

**PREISE**

FACHSERIE

**17**

**Reihe 8**

# **Preise und Preisindizes für die Ein- und Ausfuhr**

**November 1984**

Statistisches Bundesamt  
Bibliothek - Dokumentation - Archiv



**HERAUSGEBER: STATISTISCHES BUNDESAMT WIESBADEN**

**VERLAG: W. KOHLHAMMER GMBH STUTTGART UND MAINZ**

Herausgeber:  
Statistisches Bundesamt  
Gustav-Stresemann-Ring 11  
6200 Wiesbaden

Auslieferung:  
Verlag W. Kohlhammer GmbH  
Abt. Veröffentlichungen des Statistischen  
Bundesamtes  
Philipp-Reis-Str. 3  
6500 Mainz 42  
Telefon: (06131) 59094-95

Erscheinungsfolge: monatlich

Erschienen im Januar 1985

Preis: DM 5,90

Bestellnummer: 2170800-84111

Nachdruck - auch auszugsweise - nur mit Quellenangabe  
unter Einsendung eines Belegexemplares gestattet.

Umweltfreundliches Papier aus 100 % Altpapier

**T e x t t e i l**

|   |                           |   |
|---|---------------------------|---|
| 1 | Erläuterungen .....       | 4 |
| 2 | Aktuelle Ergebnisse ..... | 7 |
| 3 | Schaubild .....           | 8 |

**T a b e l l e n t e i l**

|     |  |    |
|-----|--|----|
| 1   | Index der Einfuhrpreise (Aktuelle Ergebnisse)                                      |    |
| 1.1 | Nach Warengruppen der Außenhandelsstatistik .....                                  | 9  |
| 1.2 | Nach der vorwiegenden Verwendungsart .....   | 9  |
| 1.3 | Nach Hauptverbrauchssektoren .....   | 10 |
| 1.4 | Nach dem produktionswirtschaftlichen Zusammenhang .....                            | 10 |
| 1.5 | Nach dem Internationalen Warenverzeichnis für den Außenhandel (SITC-Rev. II) ..... | 11 |
| 1.6 | Ausgewählte Indexgruppen und Indexpositionen .....                                 | 12 |
| 2   | Index der Ausfuhrpreise (Aktuelle Ergebnisse)                                      |    |
| 2.1 | Nach Warengruppen der Außenhandelsstatistik .....                                  | 20 |
| 2.2 | Nach der vorwiegenden Verwendungsart .....   | 20 |
| 2.3 | Nach Hauptverbrauchssektoren .....   | 21 |
| 2.4 | Nach dem produktionswirtschaftlichen Zusammenhang .....                            | 21 |
| 2.5 | Nach dem Internationalen Warenverzeichnis für den Außenhandel (SITC-Rev. II) ..... | 22 |
| 2.6 | Ausgewählte Indexgruppen und Indexpositionen .....                                 | 23 |
| 3   | Index der Einfuhrpreise (Mittelfristige Übersicht) .....                           | 28 |
| 4   | Index der Ausfuhrpreise und Terms of Trade (Mittelfristige Übersicht) .....        | 29 |
| 5   | Index der Ein- und Ausfuhrpreise und Terms of Trade (Langfristige Übersicht) ..... | 30 |
| 6   | Einfuhrpreise .....  | 31 |
|     | Ländergruppen, Fußnoten .....  | 35 |

Die Angaben beziehen sich auf das Bundesgebiet; sie schließen Berlin (West) ein.

Zeichenerklärung

|     |   |
|-----|---|
| p   | = vorläufige Zahl                             |
| r   | = berichtigte Zahl                            |
| -   | = nichts vorhanden                            |
| .   | = Zahlenwert unbekannt<br>oder geheimzuhalten |
| ... | = Angabe fällt später an                      |

Abkürzungen

|                |   |  |           |   |                                   |
|----------------|---|--|-----------|---|-----------------------------------|
| St             | = | Stück  | G.O.B.    | = | good ordinary brands              |
| mm             | = | Millimeter   | N.Y.      | = | New York                          |
| m <sub>2</sub> | = | Meter  | f.a.q.    | = | fair average quality              |
| m <sub>3</sub> | = | Quadratmeter   | L/M.      | = | Loyal et marchand                 |
| m <sup>3</sup> | = | Kubikmeter   | QS        | = | qualite sciage                    |
| l              | = | Liter  | %Fe i.Feu | = | Eisengehalt im feuchten           |
| hl             | = | Hektoliter   | Erz       |   |                                   |
| g              | = | Gramm  | lutro     | = | lufttrocken                       |
| kg             | = | Kilogramm  | API       | = | American Petroleum                |
| dt             | = | Dezitonne (100 kg)   | Institute |   |                                   |
| t              | = | Tonne  | ROZ       | = | Researchoktanzahl                 |
| BGBI.          | = | Bundesgesetzblatt  | WW        | = | Wasserweiß                        |
| cif            | = | cost, insurance, freight<br>(Kosten, Versicherungen<br>und Fracht inbegriffen) | "         | = | inch                              |
| fob            | = | free on bord (frei an<br>Bord)   | %Fetti.T. | = | Fettgehalt in der<br>Trockenmasse |
|                |   |  | (MO)      | = | EG-Marktordnungsgüter             |

## 1 Erläuterungen

- 1 Die Indizes der Außenhandelspreise messen die Entwicklung der Preise aller Waren, die zwischen der Bundesrepublik Deutschland und dem Ausland gehandelt werden. Die Bezugsgröße der Gesamtindizes der Ein- bzw. Ausfuhrpreise ist die Summe der Ein-/Ausfuhrwerte im Basisjahr (gegenwärtig 1980), wie sie durch die Außenhandelsstatistik nachgewiesen werden. Im Hinblick auf die wesentlichen Rechenvorgänge können die Indizes als der gewogene Durchschnitt aus den einzelnen Preisveränderungszahlen bezeichnet werden, die für eine repräsentative Auswahl von Import- bzw. Exportwaren (die sog. Preisrepräsentanten) gebildet werden. Als Wägungszahlen (= Indexgewichte) dienen die Ein-/Ausfuhrwerte jeweils derjenigen Erzeugnisse im Basisjahr, für die eine Einzelpreisreihe als repräsentativ angesehen wird.
- 2 Die Einzelpreisreihen werden in der Form von Meßzahlen auf der Grundlage des Preisstandes im Basisjahr (= 100) dargestellt. Sie beruhen auf den Ergebnissen monatlicher Preiserhebungen bei einer repräsentativen Auswahl von Berichtsstellen. Im Gegensatz zu den anderen Preisstatistiken des Statistischen Bundesamtes werden von den Meldefirmen der Außenhandelspreisstatistik nicht Preisangaben für einen bestimmten Stichtag, sondern Durchschnittspreise aller Vertragsabschlüsse im Berichtsmonat erfragt. Damit die monatlichen Werte einer Einzelpreisreihe nur "reine" Preisveränderungen zum Ausdruck bringen, müssen alle für die Höhe des Preises maßgeblichen Faktoren, die sogenannten preisbestimmenden Merkmale, so lange wie möglich konstant gehalten werden. Dies gilt nicht nur für die Mengeneinheit des beobachteten Erzeugnisses und dessen qualitative Beschaffenheit, sondern auch für die verschiedenen Handels-, Liefer- und Zahlungsbedingungen. Ändert sich eines dieser Merkmale, so kann die Differenz zwischen dem neuen und dem zuletzt gemeldeten Preis eine unechte Preisveränderung enthalten, die eliminiert werden muß.  
  
Die monatlich ermittelten Preise sind Effektivpreise (keine Listenpreise) und beziehen sich auf die Handelsbedingung "frei deutsche Grenze" (bzw. "cif" bei den Einfuhrpreisen, "fob" bei den Ausfuhrpreisen). Öffentliche Abgaben (Zölle, Abschöpfungen, Währungsausgleichsbeträge, Einfuhrumsatzsteuer bzw. - bei der Ausfuhr - Mehrwertsteuer, Verbrauchsteuer sowie Exporthilfen) sind in den Preisen nicht enthalten. In die Indexberechnungen gehen nur Preise in Deutscher Mark ein. In Fremdwährung gemeldete Preise werden mit den jeweils geltenden Devisenkursen umgerechnet. Gegenwärtig werden bei den Importen rund 1 700 Berichtsstellen nach ihren Einfuhrpreisen für insgesamt 5 800 Preisrepräsentanten befragt, bei den Exporten rund 2 700 Berichtsstellen für insgesamt 6 100 Preisrepräsentanten. Den Indizes liegen zusammen rd. 11 900 Einzelpreisreihen zugrunde.
- 3 Der Index wird nach der sog. Laspeyres-Formel berechnet. Das bedeutet, daß die aus dem gegenwärtigen Basisjahr (1980) stammenden Wägungszahlen bis zur Umstellung des Index auf ein neueres Basisjahr unverändert bleiben. Als nächstes Basisjahr ist das Jahr 1985 in Aussicht genommen. Das letzte Basisjahr vor dem gegenwärtigen Basisjahr war das Jahr 1976. Für längerfristige Vergleiche können durchlaufende Reihen durch Verkettung der gegenwärtigen Berechnungsergebnisse auf Basis 1980 (= 100) mit den früheren Indexzahlen auf Basis 1976 (= 100) für die Zeit vor 1980 gebildet werden. Zu diesem Zweck enthalten die Tabellen Verkettungsfaktoren, die als Quotienten aus den Januarindizes auf der neuen Basis 1980 = 100 und den entsprechenden Januarindizes auf der früheren Basis 1976 = 100 gebildet worden sind. Mit diesen Faktoren sind die Indexzahlen 1976 = 100 für die Zeit vor 1980 zwecks Umbasierung auf 1980 = 100 zu multiplizieren bzw. durch sie sind die Indexzahlen 1980 = 100 für die Zeit ab Januar 1980 zwecks Umbasierung auf 1976 = 100 zu dividieren. Die Angabe eines Verkettungsfaktors fehlt bei denjenigen Gliederungen und Positionen, für die es keine Indexreihen auf früherer Basis gibt bzw. bei denen eine Verbindung der alten mit der neuen Reihe wegen zu großer Unterschiede in der Auswahl von Preisrepräsentanten problematisch wäre.
- 4 Die Indizes der Außenhandelspreise werden nicht nur als Gesamtreihe, d.h. für die Ge-

samtheit der Ein- bzw. Ausfuhrwaren, sondern auch für eine große Zahl von Warengruppen verschiedener Aggregationsstufen berechnet und veröffentlicht. Die verschiedenen Standpunkte, von denen aus die Außenhandelspreisindizes betrachtet und verwendet werden, erfordern eine Darstellung der Ergebnisse in mehrfacher Gliederung:

#### a) Warengliederung

- nach Warengruppen der Außenhandelsstatistik, Tabellen 1.1 und 2.1
- nach der vorwiegenden Verwendungsart, Tabellen 1.2 und 2.2
- nach Hauptverbrauchssektoren, in Anlehnung an die Gliederung der Classification Statistique et Tarifaire (CST) des Statistischen Amtes der Europäischen Gemeinschaften, Ausgabe 1963, Tabellen 1.3 und 2.3
- nach dem produktionswirtschaftlichen Zusammenhang, entsprechend dem Güterverzeichnis für die Land- und Forstwirtschaft, Fischerei (GÜLA), Ausgabe 1978, und dem Systematischen Warenverzeichnis für die Industriestatistik (WI), Ausgabe 1975, Tabellen 1.4 und 2.4
- nach dem Internationalen Warenverzeichnis für den Außenhandel (SITC, Rev. II), Ausgabe 1975, Tabellen 1.5 und 2.5
- ferner werden wegen des allgemeinen Interesses ausgewählte Indexgruppen und Indexpositionen in einer Ordnung nachgewiesen, die sich vornehmlich an der stofflichen Verwandtschaft oder der artmäßigen Zusammengehörigkeit der Waren orientiert, Tabellen 1.6 und 2.6

#### b) Regionale Gliederung

- nach EG-Ländern
- nach Drittländern
  - darunter: nach anderen industrialisierten westlichen Ländern
  - nach Entwicklungsländern (ohne OPEC)
  - nach OPEC Ländern

5 Während die Tabellen 1 und 2 dem kurzfristigen Vergleich dienen, enthalten die Tabellen 3 und 4 Reihen für einen mehrjährigen Zeitraum. In diesen Tabellen werden auch jährlich und monatlich die prozentualen Indexveränderungen im Jahresabstand (Jahresveränderungsraten) ausgewiesen. Die in Tabelle 4 dargestellten Terms of Trade ergeben sich aus der Relation der Ausfuhrpreis- zu den Einfuhrpreisveränderungen (Index der Ausfuhrpreise dividiert durch den Index der Einfuhrpreise mal hundert). Sie zeigen also, ob sich die Ausfuhr der Bundesrepublik insgesamt gegenüber dem

Basisjahr stärker oder weniger stark verteuert (verbilligt) hat als die Einfuhr.

Eine langfristige Übersicht mit jährlichen Angaben bietet für die wichtigsten Teilindizes Tabelle 5 (Einfuhr ab 1950, Ausfuhr und Terms of Trade ab 1954).

- 6 In der vorliegenden Reihe 8 der Fachserie 17 erscheinen auch Jahresberichte. Sie enthalten zu allen Positionen der Tabellen 1 und 2 (also nicht nur zu den größeren Zusammenfassungen der Tabelle 3 und 4) Indexzahlen und Preise für einen mehrjährigen Zeitraum.
- 7 Weitere methodische Erläuterungen zur Berechnung des Index der Ein- und Ausfuhrpreise auf Basis 1980 enthält ein Aufsatz in Heft 9/1983 der Zeitschrift "Wirtschaft und Statistik", der auch im Monatsbericht für August 1983 der Fachserie 17, Reihe 8, abgedruckt wurde.
- 8 Indexzahlen für viele der in den Außenhandelspreisindizes erfaßten und dargestellten Warenarten werden auch in den folgenden, für andere Wirtschaftsstufen monatlich berechneten Preisindizes des Statistischen Bundesamtes nachgewiesen und ebenfalls in der Fachserie 17 veröffentlicht.

Index der Erzeugerpreise landwirtschaftlicher Produkte sowie Index der Erzeugerpreise forstwirtschaftlicher Produkte (Best.-Nr. 2170 100), Index der Erzeugerpreise gewerblicher Produkte (Best.-Nr. 2170 200), Index der Großhandelsverkaufspreise (Best.-Nr. 2170 600), Index der Einzelhandelspreise sowie Preisindex für die Lebenshaltung aller privaten Haushalte (Best.-Nr. 2170 700). Der Index der Ausfuhrpreise wird darüber hinaus für Nachweisungen über die Preisentwicklung bei den gewerblichen Verkäufen insgesamt einschließlich der Exporte verwendet. Hierbei handelt es sich um eine Kombination des Teilindex für die gewerblichen Erzeugnisse aus dem Index der Ausfuhrpreise mit dem Index der Erzeugerpreise gewerblicher Produkte im Inlandsabsatz.

Wichtige Informationen bietet auch der monatlich berechnete Index der Grundstoffpreise (Best.-Nr. 2170 300), der sich auf die Einkaufsseite der Unternehmen des Produzierenden Gewerbes bezieht.

- 9 Die Durchschnittspreise, die in diesem Bericht veröffentlicht werden (Tabelle 6), können im allgemeinen nur als grobe Anhaltspunkte für das absolute Preisniveau der betreffenden Waren angesehen werden, denn die Statistik der Außenhandelspreise ist, wie die gesamte amtliche Preisstatistik, auf den Nachweis von Preisveränderungen ausgerichtet. Deswegen sind ihre

wichtigsten Ergebnisse Preisindizes und Preismeßzahlen und nicht etwa Durchschnittspreise. Wirklich zuverlässige Angaben über das absolute Preisniveau würden andere Erhebungsverfahren und vor allem eine viel größere Anzahl von Einzelpreisen (einzelner Berichtsstellen) voraussetzen.

- 10 Die Monatsberichte der Fachserie 17, Reihe 8, "Preise und Preisindizes für die Ein- und Ausfuhr" erscheinen etwa 4 Wochen, die Jahresberichte etwa 3 Monate nach Ablauf des Berichtszeitraumes und sind zu beziehen durch den Buchhandel oder direkt durch den Verlag W. Kohlhammer GmbH.

## 2 Aktuelle Ergebnisse

Der Index der Einfuhrpreise ist von Oktober bis November 1984 um 0,6 % zurückgegangen. Er lag mit einem Stand von 124,7 (1980 = 100) um 5,2 % über dem entsprechenden Vorjahresergebnis. Im Oktober und September 1984 hatte die Jahresveränderungsrate + 7,0 % bzw. + 5,4 % betragen.

Von Oktober bis November 1984 waren insbesondere die Einfuhrpreise für Naturkautschuk (- 4,5 %), Rohkakao (- 2,9 %), Mineralölerzeugnisse (- 2,7 %) und Erdöl (- 1,7 %) rückläufig, während u.a. Frischgemüse um 11 % teurer wurde.

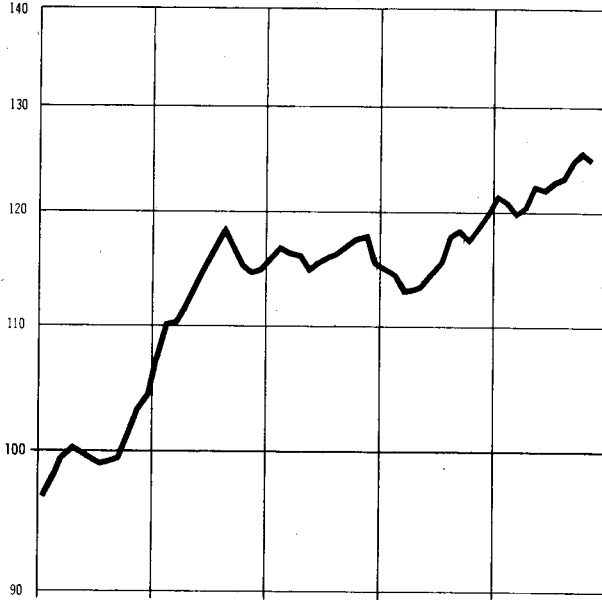
Der Index der Ausfuhrpreise hat sich von Oktober bis November 1984 nicht verändert. Mit einem Stand von 117,5 (1980 = 100) lag er um 3,6 % höher als im Vorjahr. Im Oktober und September 1984 hatte die Jahresveränderungsrate + 3,8 % bzw. + 3,4 % betragen.

INDIZES DER AUSSENHANDELSPREISE UND TERMS OF TRADE  
1980 = 100

Preisindex

Log. Maßstab

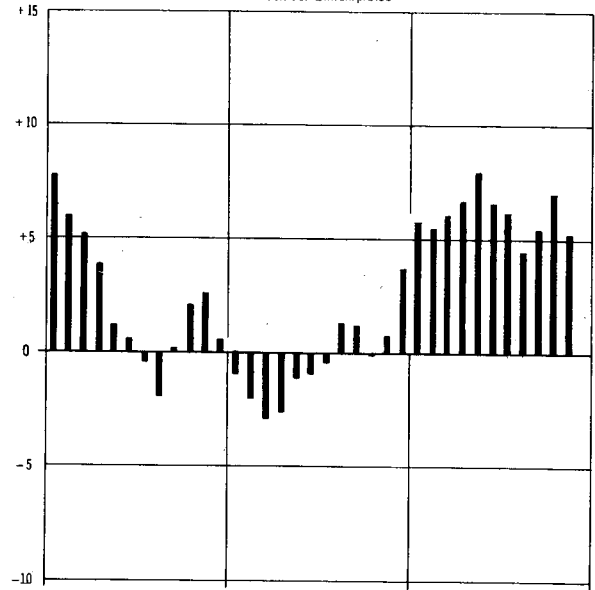
Index der Einfuhrpreise



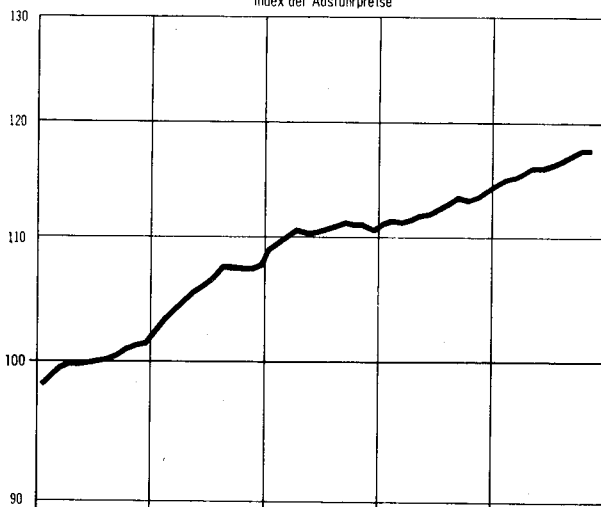
Veränderung gegenüber dem jeweiligen Vorjahresmonat in %

Arithm. Maßstab

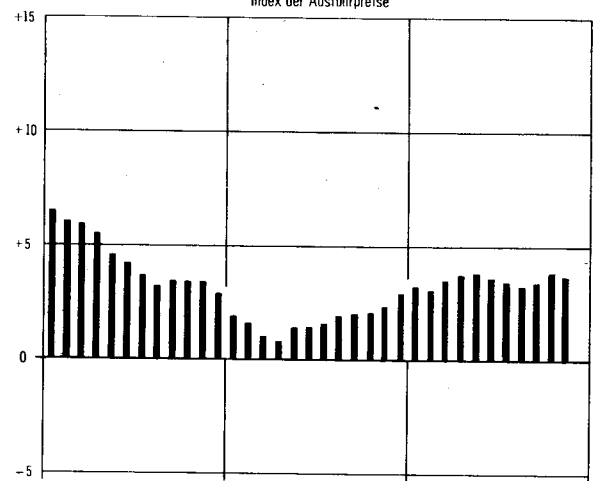
Index der Einfuhrpreise



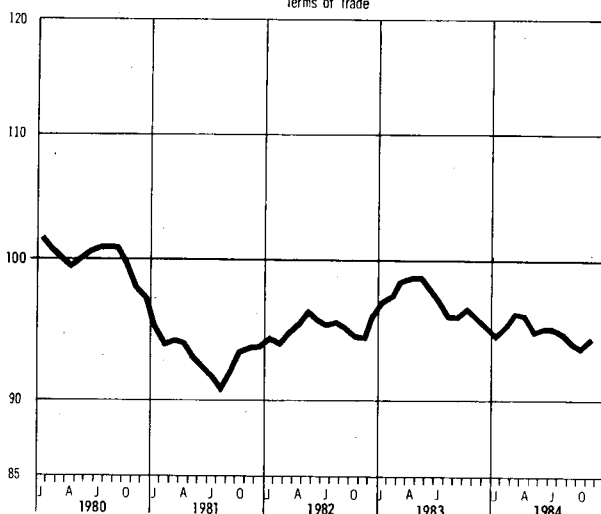
Index der Ausführpreise



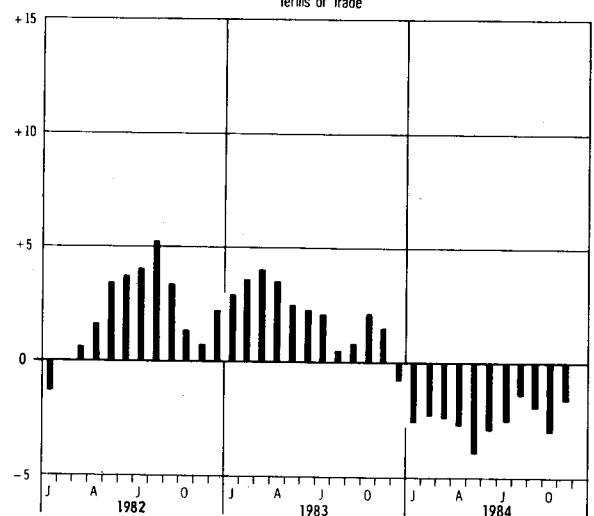
Index der Ausführpreise



Terms of Trade



Terms of Trade





1 INDEX DER EINFUHRPREISE  
(AKTUELLE ERGEBNISSE)  
1980 = 100

| LFD<br>NR. | WARENGRUPPEN   | WÄGUNGSGE-<br>AM<br>GESAMT-<br>INDEX<br>IN PROMILLE | VERKET-<br>TUNGS-<br>FAKTOR | 1983              | 1984  |       |       | VERÄNDERUNG  |       |
|------------|--|---|-----------------------------|-------------------|-------|-------|-------|--|-------|
|            |  |   |                             | DURCH-<br>SCHNITT | NOV.  | OKT.  | NOV.  | NOV. 1984<br>GEGENÜBER<br>NOV. OKT.<br>1983 1984<br>IN PROZENT |       |
| 1          | GESAMTINDEX  | 1000  | 0,79703                     | 115,8             | 118,5 | 125,5 | 124,7 | + 5,2  | - 0,6 |
| 2          | GUETER AUS EG-LAENDERN                                 | 467,84  | 0,82170                     | 112,8             | 114,7 | 119,3 | 118,9 | + 3,7  | - 0,3 |
| 3          | GUETER AUS DRITTLAENDERN                               | 532,16  | 0,77534                     | 118,5             | 121,8 | 131,0 | 129,9 | + 6,7  | - 0,8 |
|            | DARUNTER:  |   |                             |                   |       |       |       |  |       |
| 4          | GUETER AUS AND. INDUSTRIALISIERTEN WESTLICHEN LAENDERN | 271,29  | 0,87953                     | 115,1             | 118,3 | 125,9 | 125,3 | + 5,9  | - 0,5 |
| 5          | GUETER AUS ENTWICKLUNGSLAENDERN (OHNE OPEC)            | 96,64   | 0,89076                     | 116,0             | 120,3 | 127,4 | 126,3 | + 5,0  | - 0,9 |
| 6          | GUETER AUS OPEC-LAENDERN                               | 114,29  | 0,57068                     | 128,7             | 132,1 | 146,6 | 144,2 | + 9,2  | - 1,6 |

1.1 NACH WARENGRUPPEN DER AUSSENHANDELSSTATISTIK

|    |   |        |         |       |       |       |       |       |       |
|----|---|--------|---------|-------|-------|-------|-------|-------|-------|
| 7  | GUETER DER ERNAERHUNGSWIRTSCHAFT            | 133,10 | 0,97070 | 113,2 | 119,0 | 119,0 | 119,3 | + 0,3 | + 0,3 |
| 8  | AUS EG-LAENDERN                             | 70,66  | 0,94513 | 106,3 | 109,0 | 108,1 | 109,1 | + 0,1 | + 0,9 |
| 9  | AUS DRITTLAENDERN                           | 62,44  | 0,99899 | 120,9 | 130,3 | 131,3 | 130,8 | + 0,4 | - 0,4 |
| 10 | ERNAERHUNGSGUETER TIERISCHEN URSPRUNGS      | 33,67  | 0,93833 | 104,7 | 107,7 | 108,1 | 108,0 | + 0,3 | - 0,1 |
| 11 | AUS EG-LAENDERN                             | 25,43  | 0,95206 | 102,5 | 105,3 | 105,8 | 105,8 | + 0,5 | -     |
| 12 | AUS DRITTLAENDERN                           | 8,24   | 0,89450 | 111,6 | 115,2 | 114,9 | 114,6 | - 0,5 | - 0,3 |
| 13 | LEBENDE TIERE                               | 2,10   | 0,92817 | 102,1 | 101,7 | 107,1 | 106,3 | + 4,5 | - 0,7 |
| 14 | AUS EG-LAENDERN                             | 1,72   | 0,93377 | 100,9 | 100,8 | 108,3 | 107,3 | + 6,4 | - 0,9 |
| 15 | AUS DRITTLAENDERN                           | 0,38   | 0,89991 | 107,7 | 106,0 | 101,6 | 101,6 | - 4,2 | -     |
| 16 | NAHRUNGSMITTEL TIERISCHEN URSPRUNGS         | 31,57  | 0,93922 | 104,9 | 108,1 | 108,1 | 108,1 | -     | -     |
| 17 | AUS EG-LAENDERN                             | 23,71  | 0,95393 | 102,6 | 105,7 | 105,7 | 105,7 | -     | -     |
| 18 | AUS DRITTLAENDERN                           | 7,86   | 0,89459 | 111,8 | 115,7 | 115,6 | 115,3 | - 0,3 | - 0,3 |
| 19 | ERNAERHUNGSGUETER PFLANZLICHEN URSPRUNGS 1) | 99,43  | 0,98223 | 116,0 | 122,8 | 122,7 | 123,1 | + 0,2 | + 0,3 |
| 20 | AUS EG-LAENDERN                             | 45,23  | 0,94178 | 108,5 | 111,1 | 109,3 | 111,0 | - 0,1 | + 1,6 |
| 21 | AUS DRITTLAENDERN                           | 54,20  | 1,01540 | 122,3 | 132,6 | 133,8 | 133,2 | + 0,5 | - 0,4 |
| 22 | NAHRUNGSMITTEL PFLANZLICHEN URSPRUNGS 1)    | 78,65  | 0,97151 | 114,5 | 121,2 | 118,5 | 119,2 | - 1,7 | + 0,6 |
| 23 | AUS EG-LAENDERN                             | 38,84  | 0,95099 | 108,2 | 111,2 | 109,2 | 111,2 | -     | + 1,8 |
| 24 | AUS DRITTLAENDERN                           | 39,81  | 0,98980 | 120,7 | 130,9 | 127,6 | 126,9 | - 3,1 | - 0,5 |
| 25 | GENUSSMITTEL                                | 20,78  | 1,02621 | 121,8 | 129,0 | 138,3 | 138,1 | + 7,1 | - 0,1 |
| 26 | AUS EG-LAENDERN                             | 6,39   | 0,87694 | 110,7 | 110,5 | 109,7 | 109,7 | - 0,7 | -     |
| 27 | AUS DRITTLAENDERN                           | 14,39  | 1,08986 | 126,8 | 137,2 | 151,0 | 150,7 | + 9,8 | - 0,2 |
| 28 | GUETER DER GEWERBLICHEN WIRTSCHAFT          | 866,90 | 0,76880 | 116,3 | 118,4 | 126,5 | 125,6 | + 6,1 | - 0,7 |
| 29 | AUS EG-LAENDERN                             | 397,18 | 0,79820 | 114,0 | 115,7 | 121,3 | 120,7 | + 4,3 | - 0,5 |
| 30 | AUS DRITTLAENDERN                           | 469,72 | 0,74491 | 118,2 | 120,6 | 130,9 | 129,8 | + 7,6 | - 0,8 |
| 31 | ROHSTOFFE UND HALBWAREN                     | 363,91 | 0,63704 | 122,0 | 125,2 | 138,8 | 136,9 | + 9,3 | - 1,4 |
| 32 | AUS EG-LAENDERN                             | 118,10 | 0,61797 | 123,7 | 126,9 | 138,9 | 137,0 | + 8,0 | - 1,4 |
| 33 | AUS DRITTLAENDERN                           | 245,81 | 0,64543 | 121,2 | 124,4 | 138,8 | 136,9 | +10,0 | - 1,4 |
| 34 | ROHSTOFFE                                   | 182,00 | 0,63302 | 123,8 | 127,2 | 141,3 | 139,2 | + 9,4 | - 1,5 |
| 35 | AUS EG-LAENDERN                             | 30,13  | 0,71862 | 118,2 | 121,7 | 133,7 | 132,1 | + 8,5 | - 1,2 |
| 36 | AUS DRITTLAENDERN                           | 151,87 | 0,63071 | 124,9 | 128,3 | 142,8 | 140,6 | + 9,6 | - 1,5 |
| 37 | HALBWAREN                                   | 181,91 | 0,63962 | 120,2 | 123,2 | 136,3 | 134,7 | + 9,3 | - 1,2 |
| 38 | AUS EG-LAENDERN                             | 87,97  | 0,62210 | 125,7 | 126,7 | 140,6 | 138,7 | + 7,8 | - 1,4 |
| 39 | AUS DRITTLAENDERN                           | 93,94  | 0,65798 | 115,1 | 118,0 | 132,3 | 130,8 | +10,8 | - 1,1 |
| 40 | FERTIGWAREN                                 | 502,99 | 0,88738 | 112,1 | 113,4 | 117,6 | 117,4 | + 3,5 | - 0,2 |
| 41 | AUS EG-LAENDERN                             | 279,08 | 0,88288 | 109,9 | 111,0 | 113,8 | 113,8 | + 2,5 | -     |
| 42 | AUS DRITTLAENDERN                           | 223,91 | 0,89522 | 114,9 | 116,5 | 122,3 | 122,0 | + 4,7 | - 0,2 |
| 43 | VORERZEUGNISSE                              | 139,51 | 0,86026 | 111,1 | 113,3 | 117,9 | 117,5 | + 3,7 | - 0,3 |
| 44 | AUS EG-LAENDERN                             | 85,39  | 0,86736 | 108,5 | 110,6 | 113,4 | 113,2 | + 2,4 | - 0,2 |
| 45 | AUS DRITTLAENDERN                           | 54,12  | 0,84952 | 115,1 | 117,5 | 124,9 | 124,2 | + 5,7 | - 0,6 |
| 46 | ENDERZEUGNISSE                              | 363,48 | 0,90018 | 112,4 | 113,5 | 117,5 | 117,4 | + 3,4 | - 0,1 |
| 47 | AUS EG-LAENDERN                             | 193,69 | 0,89113 | 110,4 | 111,1 | 114,0 | 114,0 | + 2,6 | -     |
| 48 | AUS DRITTLAENDERN                           | 169,79 | 0,91292 | 114,8 | 116,2 | 121,4 | 121,2 | + 4,3 | - 0,2 |

1.2 NACH DER VORWIEGENDEN VERWENDUNGSART

|    |   |        |         |       |       |       |       |       |       |
|----|---|--------|---------|-------|-------|-------|-------|-------|-------|
| 49 | GRUNDSTOFFE 2)  | 545,58 | 0,75138 | 119,0 | 122,7 | 132,8 | 131,5 | + 7,2 | - 1,0 |
| 50 | AUS EG-LAENDERN   | 209,92 | 0,79133 | 116,9 | 119,5 | 126,7 | 125,8 | + 5,3 | - 0,7 |
| 51 | AUS DRITTLAENDERN   | 335,66 | 0,72931 | 120,4 | 124,8 | 136,6 | 135,0 | + 8,2 | - 1,2 |
| 52 | GRUNDSTOFFE FUER DIE LANDWIRTSCHAFT                               | 28,54  | 1,03829 | 119,6 | 130,4 | 115,7 | 115,8 | -11,2 | + 0,1 |
| 53 | AUS EG-LAENDERN   | 8,49   | 0,94671 | 113,2 | 115,9 | 110,5 | 111,7 | - 3,6 | + 1,1 |
| 54 | AUS DRITTLAENDERN   | 20,05  | 1,07692 | 122,3 | 136,5 | 117,9 | 117,6 | -13,8 | - 0,3 |
| 55 | GRUNDSTOFFE FUER DAS VERARBEITENDE GEWERBE                        | 517,04 | 0,73705 | 119,0 | 122,3 | 133,7 | 132,4 | + 8,3 | - 1,0 |
| 56 | AUS EG-LAENDERN   | 201,43 | 0,78490 | 117,0 | 119,7 | 127,4 | 126,4 | + 5,6 | - 0,8 |
| 57 | AUS DRITTLAENDERN   | 315,61 | 0,70977 | 120,2 | 124,0 | 137,8 | 136,1 | + 9,8 | - 1,2 |
| 58 | INVESTITIONSGUETER  | 81,89  | 0,92946 | 114,4 | 115,8 | 120,9 | 120,8 | + 4,3 | - 0,1 |
| 59 | AUS EG-LAENDERN   | 41,41  | 0,91745 | 109,4 | 110,0 | 113,1 | 113,2 | + 2,9 | + 0,1 |
| 60 | AUS DRITTLAENDERN   | 40,48  | 0,94829 | 119,5 | 121,7 | 129,0 | 128,5 | + 5,6 | - 0,4 |
| 61 | VERBRAUCHSGUETER 3)   | 179,34 | 0,76780 | 111,5 | 113,0 | 116,1 | 115,6 | + 2,3 | - 0,4 |
| 62 | AUS EG-LAENDERN   | 95,79  | 0,74326 | 111,2 | 113,0 | 115,9 | 115,4 | + 2,1 | - 0,4 |
| 63 | AUS DRITTLAENDERN   | 83,55  | 0,80048 | 111,7 | 113,0 | 116,3 | 115,9 | + 2,6 | - 0,3 |
| 64 | NAHRUNGS- UND GENUSSMITTEL  | 60,56  | 0,94671 | 109,9 | 111,3 | 111,5 | 113,2 | + 1,7 | + 1,5 |
| 65 | ZUBEHOER, EINZEL- UND ERSAZTEILE, HILFS- UND VERPACKUNGSMITTEL 4) | 132,63 | 0,90520 | 112,3 | 113,2 | 117,4 | 117,2 | + 3,5 | - 0,2 |

\*, FUSSNOTEN SIEHE LETZTE SEITE

1 INDEX DER EINFUHRPREISE  
(AKTUELLE ERGEBNISSE)  
1980 = 100

| LFD<br>NR.  | WARENGRUPPEN  | WAEGUNGS-<br>ANTEIL<br>AM<br>GESAMT-<br>INDEX<br>IN PROMILLE | VERKET-<br>TUNGS-<br>FAKTOR | 1983              | 1983  |       | 1984  |       | VERAENDERUNG<br>NOV. 1984<br>GEGENUEBER<br>NOV. DKT.<br>1983 1984<br>IN PROZENT |  |  |
|---|---|--|-----------------------------|-------------------|-------|-------|-------|-------|---|--|--|
|   |   |  |                             | DURCH-<br>SCHNITT | NOV.  | OKT.  | NOV.  |       |   |  |  |
| 1.3 NACH HAUPTVERBRAUCHSSEKTOREN                      |   |  |                             |                   |       |       |       |       |   |  |  |
| 1   | GUETER FUER DIE LAND- UND FORSTWIRTSCHAFT 5)  | 31,81  | 1,01279                     | 119,7             | 129,5 | 116,7 | 116,9 | - 9,7 | + 0,2   |  |  |
| 2   | GUETER FUER DAS PRODUZIERENDE GEWERBE   | 704,84   | 0,77932                     | 117,4             | 120,2 | 129,8 | 128,8 | + 7,2 | - 0,8   |  |  |
| 3   | GUETER FUER DEN PRIVATEN VERBRAUCH  | 263,35   | 0,81751                     | 111,0             | 112,6 | 114,9 | 114,9 | + 2,0 | -   |  |  |
| 4   | GUETER FUER DEN PRIVATEN VERBRAUCH OHNE SAISONABH.<br>GUETER 6) 7)                                      | 211,50   | 0,87057                     | 110,6             | 111,7 | 114,6 | 114,4 | + 2,4 | - 0,2   |  |  |
| 5   | NAHRUNGSMITTEL  | 52,89  | 0,95233                     | 109,2             | 110,5 | 110,7 | 112,5 | + 1,8 | + 1,6   |  |  |
| 6   | SAISONABHAENGIGE NAHRUNGSMITTEL 6)  | 22,99  | 0,98794                     | 110,8             | 110,1 | 104,1 | 109,0 | - 1,0 | + 4,7   |  |  |
| 7   | ANDERE NAHRUNGSMITTEL   | 29,90  | 0,92694                     | 108,0             | 110,9 | 115,7 | 115,3 | + 4,0 | - 0,3   |  |  |
| 8   | ANDERE VERBRAUCHS- UND GEBRAUCHSGUETER  | 210,46   | 0,78066                     | 111,5             | 113,1 | 116,0 | 115,5 | + 2,1 | - 0,4   |  |  |
| 9   | LANGLEBIGE, HOCHWERTIGE GEBRAUCHSGUETER   | 53,70  | 0,88157                     | 108,7             | 109,2 | 111,6 | 111,6 | + 2,2 | -   |  |  |
| 10  | ANDERE VERBRAUCHS- UND GEBRAUCHSGUETER  | 156,76   | 0,75246                     | 112,5             | 114,4 | 117,5 | 116,8 | + 2,1 | - 0,6   |  |  |
| 1.4 NACH DEM PRODUKTIONSWIRTSCHAFTLICHEN ZUSAMMENHANG |   |  |                             |                   |       |       |       |       |   |  |  |
| 11  | ERZEUGNISSE DER LAND- UND FORSTWIRTSCHAFT, FISCHEREI  | 84,35  | 0,98228                     | 114,5             | 120,7 | 122,5 | 122,8 | + 1,7 | + 0,2   |  |  |
| 12  | LANDWIRTSCHAFTLICHE ERZEUGNISSE   | 77,86  | 0,99800                     | 115,4             | 121,8 | 123,6 | 124,0 | + 1,8 | + 0,3   |  |  |
| 13  | PFLANZLICHE ERZEUGNISSE DER ALLGEMEINEN LANDWIRTSCHAFT  | 25,37  | 1,06818                     | 125,1             | 138,1 | 133,7 | 131,8 | - 4,6 | - 1,4   |  |  |
| 14  | ERZEUGNISSE DES GARTEN- UND DAUERKULTURBAUES  | 41,83  | 0,94602                     | 112,6             | 115,2 | 118,4 | 120,2 | + 4,3 | + 1,5   |  |  |
| 15  | LEBENDE TIERE UND ERZEUGNISSE DER TIERHALTUNG   | 10,66  | 0,94857                     | 103,0             | 109,0 | 120,0 | 120,3 | +10,4 | + 0,3   |  |  |
| 16  | FORSTWIRTSCHAFTLICHE ERZEUGNISSE  | 4,41   | 0,79871                     | 105,9             | 109,6 | 108,4 | 107,4 | - 2,0 | - 0,9   |  |  |
| 17  | DARUNTER:<br>NATURKAUTSCHUK   | 1,60   | 0,79859                     | 105,3             | 112,7 | 99,9  | 95,4  | -15,4 | - 4,5   |  |  |
| 18  | FISCHEREIERZEUGNISSE  | 2,08   | 0,81818                     | 101,7             | 105,0 | 109,6 | 111,7 | + 6,4 | + 1,9   |  |  |
| 19  | ERZEUGNISSE DER HOCHSEE- UND KUESTENFISCHEREI   | 1,60   | 0,86870                     | 104,4             | 107,4 | 112,3 | 113,6 | + 5,8 | + 1,2   |  |  |
| 20  | ERZEUGNISSE DER BINNENFISCHEREI UND FISCHZUCHT  | 0,48   | 0,74074                     | 93,0              | 97,1  | 100,3 | 105,3 | + 8,4 | + 5,0   |  |  |
| 21  | ERZEUGNISSE DES PRODUZIERENDEN GEWERBES   | 915,65   | 0,77850                     | 116,0             | 118,3 | 125,8 | 124,9 | + 5,6 | - 0,7   |  |  |
| 22  | BERGBAULICHE ERZEUGNISSE  | 187,38   | 0,58215                     | 131,7             | 134,6 | 152,7 | 150,5 | +11,8 | - 1,4   |  |  |
| 23  | ERZEUGNISSE DES KOHLENBERGBAUES   | 4,14   | 0,81717                     | 110,3             | 108,6 | 119,4 | 121,5 | +11,9 | + 1,8   |  |  |
| 24  | EISENERZE, NE-METALLERZE UND SCHWEFELKIES   | 15,05  | 1,02821                     | 116,9             | 119,3 | 129,1 | 126,6 | + 6,1 | - 1,9   |  |  |
| 25  | ERDOEL, ERDGAS UND BITUMINOESE GESTEINE 8)  | 166,61   | 0,53637                     | 133,8             | 136,8 | 155,9 | 153,6 | +12,3 | - 1,5   |  |  |
| 26  | ANDERE BERGBAULICHE ERZEUGNISSE EINSCHL. TORF   | 1,58   | 0,92809                     | 108,3             | 110,0 | 123,3 | 122,5 | +11,4 | - 0,6   |  |  |
| 27  | ERZEUGNISSE DES VERARBEITENDEN GEWERBES   | 728,27   | 0,83390                     | 111,9             | 114,1 | 118,8 | 118,4 | + 3,8 | - 0,3   |  |  |
| 28  | ERZEUGN. D. GRUNDSTOFF- UND PRODUKTIONSGUETERGEWERBES   | 288,42   | 0,75056                     | 112,1             | 115,0 | 121,2 | 120,2 | + 4,5 | - 0,8   |  |  |
| 29  | ERZEUGN. D. INVESTITIONSGUETER PRODUZIEREND. GEWERBES   | 220,88   | 0,93391                     | 113,6             | 114,6 | 118,9 | 118,8 | + 3,7 | - 0,1   |  |  |
| 30  | ERZEUGN. D. VERBRAUCHSGUETER PRODUZIERENDEN GEWERBES  | 155,40   | 0,83976                     | 109,5             | 110,4 | 114,6 | 114,6 | + 3,8 | -   |  |  |
| 31  | ERZEUGN. D. NAHRUNGS- UND GENUSSMITTELGEWERBES  | 63,57  | 0,94636                     | 111,1             | 116,9 | 118,1 | 117,8 | + 0,8 | - 0,3   |  |  |
| 32  | MINERALOELERZEUGNISSE   | 57,76  | 0,55016                     | 121,3             | 127,0 | 135,0 | 131,4 | + 3,5 | - 2,7   |  |  |
| 33  | SPALT- UND BRUTSTOFFE   | 3,96   |                             | 152,0             | 161,7 | 175,1 | 169,3 | + 4,7 | - 3,3   |  |  |
| 34  | STEINE UND ERDEN, ASBESTWAREN, SCHLEIFMITTEL  | 11,28  | 0,83509                     | 117,3             | 119,1 | 122,8 | 122,9 | + 3,2 | + 0,1   |  |  |
| 35  | EISEN UND STAHL   | 34,42  | 0,92837                     | 108,9             | 110,2 | 115,7 | 115,8 | + 5,1 | + 0,1   |  |  |
| 36  | NE-METALLE UND -METALLHALBZEUG (EINSCHL. EDELMETALLE<br>UND DEREN HALBZEUG)                             | 49,93  | 0,60896                     | 102,9             | 103,0 | 105,9 | 106,0 | + 2,9 | + 0,1   |  |  |
| 37  | GIESSEREIERZEUGNISSE  | 1,59   | 0,89356                     | 107,6             | 109,4 | 112,1 | 113,2 | + 3,5 | + 1,0   |  |  |
| 38  | ERZEUGNISSE DER ZIEHEREIEN UND KALTWALZWERKE UND DER<br>STAHLVERFORMUNG                                 | 7,56   | 0,90046                     | 114,8             | 114,1 | 116,8 | 116,7 | + 2,3 | - 0,1   |  |  |
| 39  | STAHLBAUERZEUGNISSE   | 3,66   | 0,80964                     | 114,9             | 115,9 | 116,4 | 118,2 | + 2,0 | + 1,5   |  |  |
| 40  | MASCHINENBAUERZEUGNISSE (EINSCHL. ACKERSCHLEPPER)   | 50,71  | 0,86840                     | 117,0             | 118,1 | 124,0 | 124,0 | + 5,0 | -   |  |  |
| 41  | STRASSENFAHRZEUGE (OHNE ACKERSCHLEPPER)   | 49,40  | 0,91981                     | 111,2             | 111,8 | 113,9 | 114,1 | + 2,1 | + 0,2   |  |  |
| 42  | ELEKTROTECHNISCHE ERZEUGNISSE   | 64,65  | 0,96369                     | 111,3             | 112,2 | 117,0 | 116,7 | + 4,0 | - 0,3   |  |  |
| 43  | FEINMECHANISCHE UND OPTISCHE ERZEUGNISSE, UHREN   | 14,48  | 0,97467                     | 107,8             | 109,4 | 113,2 | 113,4 | + 3,7 | + 0,2   |  |  |
| 44  | EISEN, BLECH- UND METALLWAREN   | 16,62  | 0,93416                     | 116,0             | 117,0 | 119,8 | 120,0 | + 2,6 | + 0,2   |  |  |
| 45  | MUSIKINSTRUMENTE, SPIELWAREN, SPORTGERAETE, SCHMUCK,<br>BELICHTETE FILME, FUELLHALTER UND AENNLICHES 9) | 11,13  | 0,55281                     | 106,2             | 106,1 | 114,7 | 114,4 | + 7,8 | - 0,3   |  |  |
| 46  | CHEMISCHE ERZEUGNISSE   | 81,97  | 0,86063                     | 112,5             | 115,8 | 119,4 | 118,8 | + 2,6 | - 0,5   |  |  |
| 47  | BUEROMASCHINEN, DATENVERARBEITUNGSGERAETE UND<br>-EINRICHTUNGEN   | 17,86  | 1,14371                     | 120,0             | 123,1 | 130,0 | 128,8 | + 4,6 | - 0,9   |  |  |
| 48  | FEINKERAMISCHE ERZEUGNISSE  | 4,79   | 0,82631                     | 105,4             | 108,0 | 113,2 | 113,4 | + 5,0 | + 0,2   |  |  |
| 49  | GLAS UND GLASWAREN  | 5,26   | 0,86878                     | 106,6             | 106,8 | 109,9 | 109,8 | + 2,8 | - 0,1   |  |  |
| 50  | SCHNITTHOLZ, SPERRHOLZ UND SONSTIGES BEARBEITETES HOLZ  | 12,37  | 0,80117                     | 102,6             | 105,2 | 111,6 | 111,2 | + 5,7 | - 0,4   |  |  |
| 51  | HOLZWAREN   | 11,39  | 0,83362                     | 109,0             | 109,4 | 111,0 | 110,9 | + 1,4 | - 0,1   |  |  |
| 52  | HOLZSCHLIFF, ZELLSTOFF, PAPIER UND PAPPE  | 21,68  | 1,00000                     | 111,0             | 114,1 | 136,8 | 135,2 | +18,5 | - 1,2   |  |  |
| 53  | PAPIER UND PAPPEWAREN   | 3,79   | 0,93014                     | 111,3             | 110,3 | 117,2 | 117,1 | + 6,2 | - 0,1   |  |  |
| 54  | DRUCKEREIERZEUGNISSE, LICHTPAUS- UND VERWANDTE WAREN 10)  | 3,20   | 0,98109                     | 113,4             | 114,3 | 120,2 | 118,8 | + 3,9 | - 1,2   |  |  |
| 55  | KUNSTSTOFFERZEUGNISSE   | 12,28  | 0,90228                     | 107,9             | 108,3 | 111,7 | 111,6 | + 3,0 | - 0,1   |  |  |
| 56  | GUMMIWAREN  | 9,40   | 0,88563                     | 107,0             | 107,7 | 110,0 | 109,8 | + 1,9 | - 0,2   |  |  |
| 57  | LEDER   | 2,97   | 0,82021                     | 116,6             | 123,1 | 137,1 | 138,3 | +12,3 | + 0,9   |  |  |
| 58  | LEDERWAREN UND SCHUHE   | 14,52  | 0,79951                     | 111,8             | 113,4 | 120,0 | 120,1 | + 5,9 | + 0,1   |  |  |
| 59  | TEXTILIEN   | 53,43  | 0,88235                     | 111,3             | 112,4 | 115,9 | 115,9 | + 3,1 | -   |  |  |
| 60  | BEKLEIDUNG  | 32,64  | 0,87389                     | 107,2             | 107,6 | 110,5 | 110,4 | + 2,6 | - 0,1   |  |  |
| 61  | ERZEUGNISSE DES ERNAHRUNGSGEWERBES  | 62,95  | 0,94636                     | 111,0             | 116,8 | 118,0 | 117,8 | + 0,9 | - 0,2   |  |  |
| 62  | TABAKWAREN  | 0,62   | 0,87522                     | 120,7             | 124,7 | 126,6 | 126,6 | + 1,5 | -   |  |  |

FUSSNOTEN SIEHE LETZTE SEITE

1 INDEX DER EINFUHRPREISE  
(AKTUELLE ERGEBNISSE)

1.5 NACH DEM INTERNATIONALEN WARENVERZEICHNIS FUER DEN AUSSENHANDEL (SITC-REV.11)  
1980 = 100

| LFD<br>NR. | WARENGRUPPEN  | WAEGUNGS-<br>ANTEIL<br>AM<br>GESAMT-<br>INDEX<br>IN PROMILLE | VERKET-<br>TUNGS-<br>FAKTOR | 1983              | 1984  |       |       | VERAENDERUNG                                      |            |
|------------|---|--|-----------------------------|-------------------|-------|-------|-------|---|------------|
|            |   |  |                             | DURCH-<br>SCHNITT | NOV.  | OKT.  | NOV.  | NOV. 1984<br>GEGENUEBER<br>NOV. OKT.<br>1983 1984 | IN PROZENT |
| 1          | NAHRUNGSMITTEL UND LEBENDE TIERE, VORWIEGEND ZUR ERNAEHRUNG                       | 102,92   | 0,98614                     | 111,6             | 116,2 | 115,9 | 116,6 | + 0,3   | + 0,6      |
| 2          | LEBENDE TIERE, VORWIEGEND ZUR ERNAEHRUNG  | 2,10   | 0,92911                     | 102,1             | 101,7 | 107,1 | 106,2 | + 4,4   | - 0,8      |
| 3          | FLEISCH UND FLEISCHWAREN  | 15,02  | 0,98032                     | 103,5             | 105,0 | 106,8 | 105,9 | + 0,9   | - 0,8      |
| 4          | MOLKEREIERZEUGNISSE UND EIER  | 9,32   | 0,93100                     | 104,8             | 110,0 | 107,1 | 108,0 | - 1,8   | + 0,8      |
| 5          | FISCHE, KREBS- UND WEICHTIERE UND ZUBEREITUNGEN DAVON                             | 4,49   | 0,77038                     | 104,2             | 106,4 | 109,9 | 110,9 | + 4,2   | + 0,9      |
| 6          | GETREIDE UND GETREIDEERZEUGNISSE  | 8,87   | 1,04535                     | 117,1             | 123,2 | 116,6 | 114,9 | - 6,7   | - 1,5      |
| 7          | GEMUESE, KUECHENKRAEUTER UND FRUECHTE   | 33,35  | 0,95132                     | 111,7             | 111,4 | 111,2 | 113,8 | + 2,2   | + 2,3      |
| 8          | ZUCKER, ZUCKERWAREN UND HONIG   | 2,52   | 0,88889                     | 101,8             | 105,5 | 102,7 | 104,0 | - 1,4   | + 1,3      |
| 9          | KAFFEE, TEE, KAKAO, GEWUERZE UND WAREN DARAUS                                     | 16,71  | 1,09045                     | 119,3             | 131,7 | 148,6 | 147,4 | +11,9   | - 0,8      |
| 10         | FUTTERMITTEL (AUSGENOMMEN GETREIDE)   | 9,09   | 1,04641                     | 119,3             | 133,5 | 103,1 | 105,0 | -21,3   | + 1,8      |
| 11         | VERSCHIEDENE NAHRUNGSMITTEL UND -ZUBEREITUNGEN                                    | 1,45   | 0,93845                     | 120,8             | 122,2 | 127,8 | 129,5 | + 6,0   | + 1,3      |
| 12         | GETRAENKE UND TABAK   | 10,49  | 0,91046                     | 121,4             | 121,9 | 126,2 | 126,3 | + 3,6   | + 0,1      |
| 13         | GETRAENKE   | 6,85   | 0,90401                     | 111,4             | 110,7 | 109,5 | 109,6 | - 1,0   | + 0,1      |
| 14         | TABAK UND TABAKWAREN  | 3,64   | 0,91946                     | 140,2             | 142,8 | 157,5 | 157,6 | +10,4   | + 0,1      |
| 15         | ROHSTOFFE (AUSGEN. NAHRUNGSMITTEL UND MINERAL. BRENNSTOFFE)                       | 79,75  | 0,94027                     | 111,5             | 117,7 | 126,7 | 125,3 | + 6,5   | - 1,1      |
| 16         | HAUTE, FELLE UND PELZFELLE, ROH   | 3,89   | 0,96539                     | 95,7              | 99,9  | 127,5 | 127,9 | +28,0   | + 0,3      |
| 17         | OELSAATEN UND OELHALTIGE FRUECHTE   | 9,96   | 0,76451                     | 128,5             | 149,1 | 140,0 | 138,8 | - 6,9   | - 0,9      |
| 18         | ROHKAUSCHUK (EINSCHL. SYNTHET. UND REGENER. KAUSCHUK)                             | 3,59   | 0,80624                     | 117,3             | 123,5 | 119,4 | 116,9 | - 5,3   | - 2,1      |
| 19         | HOLZ  | 10,88  | 0,79734                     | 100,1             | 102,9 | 109,5 | 109,4 | + 6,3   | - 0,1      |
| 20         | PAPIERHALBSTOFFE UND PAPIERABFAELLE   | 7,50   | 1,10260                     | 109,6             | 116,6 | 154,2 | 149,9 | +28,6   | - 2,8      |
| 21         | SPINNSTOFFE UND ABFAELLE DAVON  | 6,22   | 1,02160                     | 116,2             | 125,6 | 135,2 | 133,1 | + 6,0   | - 1,6      |
| 22         | MINERALISCHE ROHSTOFFE (AUSGN. ERZE, BRENNST., SCHMUCKST.)                        | 5,98   | 0,82439                     | 118,7             | 120,5 | 128,8 | 128,2 | + 6,4   | - 0,5      |
| 23         | METALLURGISCHE ERZE UND METALLABFAELLE  | 22,56  | 0,98914                     | 111,2             | 114,7 | 124,8 | 123,3 | + 7,5   | - 1,2      |
| 24         | ROHSTOFFE TIERISCHEN UND PFLANZLICHEN URSPRUNGS, ANG                              | 9,17   | 0,80876                     | 105,5             | 107,7 | 110,5 | 109,4 | + 1,6   | - 1,0      |
| 25         | MINERAL. BRENNSTOFFE, SCHMIERMittel U. VERW. ERZEUGNISSE                          | 228,56   | 0,54061                     | 130,2             | 133,8 | 150,0 | 147,4 | +10,2   | - 1,7      |
| 26         | KOEHLE, KOKS UND BRIKETS  | 4,11   | 0,81928                     | 110,2             | 108,3 | 119,2 | 121,3 | +12,0   | + 1,8      |
| 27         | ERDOEL, ERDOELERZEUGNISSE UND VERWANDTE WAREN                                     | 193,12   | 0,53934                     | 125,4             | 129,4 | 142,8 | 139,9 | + 8,1   | - 2,0      |
| 28         | GAS   | 31,33  | 0,52451                     | 162,2             | 164,1 | 198,3 | 197,0 | +20,0   | - 0,7      |
| 29         | TIERISCHE UND PFLANZLICHE OELE, FETTE UND WACHSE                                  | 4,68   | 0,99162                     | 129,5             | 157,9 | 194,4 | 188,5 | +19,4   | - 3,0      |
| 30         | TIERISCHE OELE UND FETTE  | 1,02   | 0,98611                     | 113,1             | 127,3 | 143,4 | 143,8 | +13,0   | + 0,3      |
| 31         | FETTE PFLANZLICHE OELE  | 2,88   | 1,01595                     | 129,6             | 165,5 | 210,7 | 201,5 | +21,8   | - 4,4      |
| 32         | TIER. UND PFLANZL. OELE UND FETTE, VERARBEITET, UND WACHSE                        | 0,78   | 0,87832                     | 150,6             | 169,8 | 201,0 | 198,9 | +17,1   | - 1,0      |
| 33         | CHEMISCHE ERZEUGNISSE   | 78,67  | 0,85419                     | 113,9             | 117,3 | 120,5 | 119,6 | + 2,0   | - 0,7      |
| 34         | ORGANISCHE CHEMIKALIEN  | 24,17  | 0,80791                     | 111,5             | 114,6 | 118,2 | 118,0 | + 3,0   | - 0,2      |
| 35         | ANORGANISCHE CHEMIKALIEN  | 11,10  | 0,86027                     | 128,5             | 133,3 | 145,5 | 143,0 | + 7,3   | - 1,7      |
| 36         | FARBSTOFFE UND FARBEN   | 2,33   | 0,75366                     | 111,5             | 112,5 | 115,4 | 114,7 | + 2,0   | - 0,6      |
| 37         | MEDIZINISCHE UND PHARMAZEUTISCHE ERZEUGNISSE                                      | 6,93   | 0,91288                     | 121,0             | 123,3 | 122,3 | 122,2 | - 0,9   | - 0,1      |
| 38         | AETHER, OELE, RIECHSTOFFE, KOERPERPFLEGEMITTEL, WASCHMITTEL                       | 3,80   | 0,92741                     | 109,4             | 111,5 | 117,2 | 117,1 | + 5,0   | - 0,1      |
| 39         | CHEMISCHE DUENGEMITTEL  | 2,78   | 0,97140                     | 113,2             | 109,0 | 111,5 | 113,2 | + 3,9   | + 1,5      |
| 40         | KUNSTSTOFFE, ZELLULOSEAEETHER UND -ESTER  | 20,61  | 0,86598                     | 107,5             | 112,8 | 111,7 | 110,0 | - 2,5   | - 1,5      |
| 41         | CHEMISCHE ERZEUGNISSE, ANG  | 6,95   | 0,89312                     | 114,8             | 116,8 | 119,7 | 119,4 | + 2,2   | - 0,3      |
| 42         | BEARBEITETE WAREN VORWIEG. NACH BESCHAFFENHEIT GEGLIEDERT                         | 195,41   | 0,84087                     | 108,7             | 109,3 | 114,2 | 114,2 | + 4,5   | -          |
| 43         | LEDER, LEDERWAREN, ANG. UND ZUGERICHTETE PELZFELLE                                | 4,83   | 0,82704                     | 103,6             | 107,4 | 121,0 | 121,7 | +13,3   | + 0,6      |
| 44         | KAUSCHUKWAREN, ANG  | 8,83   | 0,89599                     | 106,8             | 107,4 | 109,7 | 109,4 | + 1,9   | - 0,3      |
| 45         | KORK- UND HOLZWAREN (AUSGENOMMEN MOEBEL)  | 6,63   | 0,82977                     | 106,7             | 108,1 | 111,4 | 110,6 | + 2,3   | - 0,7      |
| 46         | PAPIER UND PAPPE, WAREN DARAUS UND AUS PAPIERHALBSTOFF                            | 19,31  | 0,93160                     | 110,7             | 111,5 | 124,4 | 124,3 | +11,5   | - 0,1      |
| 47         | GARNE, GEWEBE, SPINNSTOFF- UND VERWANDTE ERZEUGNISSE, ANG                         | 39,03  | 0,87986                     | 110,7             | 111,3 | 115,5 | 115,5 | + 3,8   | -          |
| 48         | WAREN AUS MINERALISCHEN STOFFEN, ANG  | 18,56  | 0,74666                     | 109,3             | 110,9 | 117,4 | 117,8 | + 6,2   | + 0,3      |
| 49         | EISEN UND STAHL   | 38,03  | 0,91927                     | 110,3             | 111,1 | 115,4 | 115,6 | + 4,1   | + 0,2      |
| 50         | NE-METALLE (EINSCHL. GOLD)  | 44,39  |                             | 101,4             | 100,6 | 102,3 | 102,5 | + 1,9   | + 0,2      |
| 51         | METALLWAREN, ANG  | 15,80  | 0,90130                     | 120,5             | 122,2 | 126,3 | 125,9 | + 3,0   | - 0,3      |
| 52         | MASCHINENBAU- UND ELEKTROTECHNISCHE ERZEUGNISSE, FAHRZEUGE                        | 178,72   | 0,93301                     | 113,3             | 114,3 | 118,6 | 118,5 | + 3,7   | - 0,1      |
| 53         | KRAFTMASCHINEN UND KRAFTMASCHINENAUSRUESTUNGEN                                    | 6,47   | 0,83250                     | 114,8             | 115,2 | 117,9 | 117,6 | + 2,1   | - 0,3      |
| 54         | ARBEITSMASCHINEN FUER BESONDERE ZWECKE  | 12,36  | 0,86494                     | 116,6             | 119,1 | 125,1 | 125,0 | + 5,0   | - 0,1      |
| 55         | METALLBEARBEITUNGSMASCHINEN   | 6,92   | 0,90994                     | 120,5             | 122,0 | 124,3 | 124,4 | + 2,0   | + 0,1      |
| 56         | MASCHINEN, APPARATE UND GERAETE FUER VERSCHIEDENE ZWECKE                          | 29,74  | 0,89164                     | 115,7             | 116,2 | 122,9 | 123,0 | + 5,9   | + 0,1      |
| 57         | BUEROMASCHINEN UND AUTOMAT. DATENVERARBEITUNGSMASCHINEN                           | 20,37  | 1,13830                     | 118,8             | 122,1 | 129,3 | 128,1 | + 4,9   | - 0,9      |
| 58         | GERAETE FUER DIE NACHRICHTENTECHNIK: BILD- UND TONAUFNAHME UND -WIEDERGABEGERAETE | 16,81  | 0,95340                     | 103,4             | 103,7 | 107,0 | 106,9 | + 3,1   | - 0,1      |
| 59         | ELEKTRISCHE MASCHINEN, APPARATE UND GERAETE, ANG                                  | 37,53  | 0,94783                     | 113,3             | 114,0 | 118,5 | 118,3 | + 3,8   | - 0,2      |
| 60         | STRASSENFAHRZEUGE   | 48,08  | 0,91966                     | 110,8             | 111,4 | 113,5 | 113,6 | + 2,0   | + 0,1      |
| 61         | ANDERE BEFOERDERUNGSMITTEL  | 0,44   | 0,95057                     | 100,0             | 100,0 | 100,0 | 100,0 | -   | -          |
| 62         | SONSTIGE BEARBEITETE WAREN  | 120,80   | 0,86092                     | 110,6             | 111,8 | 115,6 | 115,6 | + 3,4   | -          |
| 63         | SANIT. ANLAGEN, HEIZUNGS- UND BELEUCHTUNGSEINRICHTUNGEN, ANG                      | 3,41   | 0,89753                     | 111,9             | 113,6 | 115,0 | 116,8 | + 2,8   | + 1,6      |
| 64         | MOEBEL UND TEILE DAVON  | 9,96   | 0,83952                     | 110,7             | 110,8 | 113,0 | 113,1 | + 2,1   | + 0,1      |
| 65         | REISEARTIKEL, HANDTASCHEN UND AEHNLICHE BEHAELTNISSE                              | 2,78   | 0,85017                     | 110,9             | 112,0 | 124,9 | 123,5 | +10,3   | - 1,1      |
| 66         | BEKLEIDUNG UND BEKLEIDUNGZUBEHOER   | 47,17  | 0,87545                     | 109,4             | 110,4 | 112,5 | 112,5 | + 1,9   | -          |
| 67         | SCHUHE  | 12,39  | 0,80811                     | 111,5             | 113,0 | 117,6 | 118,0 | + 4,4   | + 0,3      |
| 68         | MESS-, PRUEF- UND KONTROLLINSTR. -APPARATE UND -GERAETE                           | 11,51  | 0,96948                     | 118,7             | 121,3 | 130,5 | 130,2 | + 7,3   | - 0,2      |
| 69         | FOTOGR. APPARATE UND ZUBEHOER, OPT. WAREN, UHRMACHERWAREN                         | 10,85  | 0,98224                     | 108,9             | 110,6 | 116,0 | 116,6 | + 5,4   | + 0,5      |
| 70         | SONSTIGE BEARBEITETE WAREN, ANG   | 22,73  | 0,77502                     | 110,0             | 110,0 | 113,2 | 112,7 | + 2,5   | - 0,4      |

1 INDEX DER EINFUHRPREISE  
(AKTUELLE ERGEBNISSE)

1.6 AUSGEWAHLTE INDEXGRUPPEN UND INDEXPOSITIONEN  
1980 = 100

| LFD.<br>NR.           | WARENGRUPPEN   | WAEGUNGS-<br>ANTEIL<br>AM<br>GESAMT-<br>INDEX<br>IN PROMILLE | VERKET-<br>TUNGS-<br>FAKTOR | 1983              | 1983  |       | 1984  |        | VERAENDERUNG |            |
|-----------------------|--|--|-----------------------------|-------------------|-------|-------|-------|--------|--------------|------------|
|                       |  |  |                             | DURCH-<br>SCHNITT | NOV.  | OKT.  | NOV.  | OKT.   | NOV. 1983    | OKT. 1984  |
|                       |  |  |                             |                   |       |       |       |        |              | IN PROZENT |
| ERNAEHRUNGSGUETER 11) |  |  |                             |                   |       |       |       |        |              |            |
| 1                     | NUTZVIEH   | 0,76   | 0,75859                     | 100,0             | 99,5  | 97,9  | 97,9  | - 1,6  | -            | -          |
| 2                     | SCHLACHTVIEH   | 1,34   | 0,98586                     | 103,3             | 103,0 | 112,4 | 111,0 | + 7,8  | - 1,2        | -          |
| 3                     | FLEISCH UND FLEISCHERZEUGNISSE 12)                                     | 16,41  | 0,98320                     | 104,1             | 105,7 | 108,8 | 108,1 | + 2,3  | - 0,6        | -          |
| 4                     | DARUNTER:<br>WILDFLEISCH   | 0,60   | 0,93270                     | 96,3              | 105,2 | 115,2 | 114,3 | + 8,7  | - 0,8        | -          |
| 5                     | SCHLACHTRINDER UND RINDFLEISCH (MO)                                    | 4,68   | 0,91620                     | 106,1             | 108,4 | 101,0 | 99,7  | - 8,0  | - 1,3        | -          |
| 6                     | AUS EG-LAENDERN  | 3,36   | 0,97171                     | 105,1             | 108,2 | 99,5  | 97,9  | - 9,5  | - 1,6        | -          |
| 7                     | AUS DRITTLAENDERN  | 1,32   | 0,76179                     | 108,6             | 109,0 | 104,8 | 104,2 | - 4,4  | - 0,6        | -          |
| 8                     | DARUNTER:<br>RIND- UND KALBFLEISCH                                     | 3,97   | 0,93643                     | 105,5             | 108,2 | 100,2 | 98,7  | - 8,8  | - 1,5        | -          |
| 9                     | RINDFLEISCH, FRISCH, GEKUEHLT ODER GEFROREN                            | 3,13   | 0,91905                     | 102,9             | 103,9 | 98,0  | 96,7  | - 6,9  | - 1,3        | -          |
| 10                    | KALBFLEISCH, FRISCH ODER GEKUEHLT                                      | 0,84   | 1,00094                     | 114,8             | 124,0 | 108,3 | 106,1 | - 14,4 | - 2,0        | -          |
| 11                    | RINDFLEISCH-ZUBEREITUNGEN  | 0,59   | 0,85258                     | 111,4             | 111,6 | 106,5 | 106,3 | - 4,7  | - 0,2        | -          |
| 12                    | CORNEE BEEF  | 0,21   | 0,78293                     | 102,0             | 105,4 | 107,3 | 107,3 | + 1,8  | -            | -          |
| 13                    | ANDERE RINDFLEISCH-ZUBEREITUNGEN                                       | 0,38   | 0,89626                     | 116,6             | 115,0 | 106,1 | 105,8 | - 8,0  | - 0,3        | -          |
| 14                    | SCHLACHTSCHWEINE UND SCHWEINEFLEISCH (MO)                              | 7,15   | 1,05584                     | 102,1             | 101,6 | 109,0 | 107,8 | + 6,1  | - 1,1        | -          |
| 15                    | AUS EG-LAENDERN  | 6,76   | 1,05901                     | 101,6             | 101,1 | 108,7 | 107,4 | + 6,2  | - 1,2        | -          |
| 16                    | AUS DRITTLAENDERN  | 0,39   | 0,98985                     | 110,8             | 110,8 | 113,9 | 114,5 | + 3,3  | + 0,5        | -          |
| 17                    | SCHLACHTSCHWEINE, LEBEND   | 0,91   | 1,06109                     | 97,5              | 97,4  | 112,2 | 110,2 | + 13,1 | - 1,8        | -          |
| 18                    | SCHWEINEFLEISCH, FRISCH, GEKUEHLT ODER GEFROREN                        | 4,82   | 1,08290                     | 102,3             | 101,7 | 108,2 | 106,7 | + 4,9  | - 1,4        | -          |
| 19                    | SCHWEINESCHMALZ UND FETTER RUECKENSPECK                                | 0,12   | 0,97040                     | 95,5              | 97,2  | 138,1 | 136,1 | + 40,0 | - 1,4        | -          |
| 20                    | SCHWEINEFLEISCH-ZUBEREITUNGEN  | 1,30   | 0,97461                     | 105,2             | 104,6 | 107,0 | 107,5 | + 2,8  | + 0,5        | -          |
| 21                    | WURST AUS SCHWEINEFLEISCH  | 0,39   | 0,95401                     | 110,9             | 111,0 | 111,2 | 111,5 | + 0,5  | + 0,3        | -          |
| 22                    | ANDERE SCHWEINEFLEISCH-ZUBEREITUNGEN                                   | 0,91   | 0,98341                     | 102,7             | 101,9 | 105,2 | 105,8 | + 3,8  | + 0,6        | -          |
| 23                    | SCHLACHTGEFLUEGEL UND GEFLUEGELFLEISCH (MO)                            | 3,21   | 0,97056                     | 99,0              | 102,5 | 109,3 | 109,5 | + 6,8  | + 0,2        | -          |
| 24                    | AUS EG-LAENDERN  | 2,46   | 0,98300                     | 93,7              | 97,5  | 102,5 | 102,3 | + 4,9  | - 0,2        | -          |
| 25                    | AUS DRITTLAENDERN  | 0,75   | 0,92569                     | 116,5             | 119,1 | 131,6 | 132,9 | + 11,6 | + 1,0        | -          |
| 26                    | DARUNTER:<br>JUNGMASCHUEHNER, GESCHLACHTET, FRISCH, GEKUEHLT OD. GEFR. | 1,18   | 0,99190                     | 93,6              | 99,6  | 102,6 | 102,4 | + 2,8  | - 0,2        | -          |
| 27                    | SUPPENHUEHNER, GESCHLACHTET, FRISCH, GEKUEHLT OD. GEFR.                | 0,12   | 0,96432                     | 77,0              | 86,7  | 99,7  | 99,8  | + 15,1 | + 0,1        | -          |
| 28                    | GEFLUEGELFLEISCH-ZUBEREITUNGEN   | 0,49   | 0,88511                     | 111,6             | 117,0 | 129,4 | 130,7 | + 11,7 | + 1,0        | -          |
| 29                    | NATURDAERME  | 0,87   | 1,02333                     | 110,2             | 110,3 | 115,1 | 115,7 | + 4,9  | + 0,5        | -          |
| 30                    | VON RINDERN  | 0,08   | 0,69467                     | 87,7              | 84,3  | 97,2  | 99,3  | + 17,8 | + 2,2        | -          |
| 31                    | VON SCHWEINEN  | 0,30   | 1,07543                     | 114,1             | 115,1 | 124,7 | 124,9 | + 8,5  | + 0,2        | -          |
| 32                    | VON SCHAFEN  | 0,49   | 1,04044                     | 111,5             | 111,6 | 112,1 | 112,7 | + 1,0  | + 0,5        | -          |
| 33                    | FISCHE UND FISCHERZEUGNISSE  | 5,69   | 0,82826                     | 107,1             | 112,8 | 110,6 | 111,2 | - 1,4  | + 0,5        | -          |
| 34                    | AUS EG-LAENDERN  | 2,62   | 0,78687                     | 99,9              | 103,0 | 104,5 | 106,7 | + 3,6  | + 2,1        | -          |
| 35                    | AUS DRITTLAENDERN  | 3,07   | 0,86796                     | 113,3             | 121,1 | 115,8 | 115,0 | - 5,0  | - 0,7        | -          |
| 36                    | FISCHE, FRISCH, GEKUEHLT, GEFROREN ODER GESALZEN                       | 3,45   | 0,78309                     | 101,8             | 103,6 | 107,5 | 108,9 | + 5,1  | + 1,3        | -          |
| 37                    | FISCH-ZUBEREITUNGEN  | 1,04   | 0,73854                     | 111,9             | 115,5 | 117,8 | 117,4 | + 1,6  | - 0,4        | -          |
| 38                    | WAL- UND FISCHOEL (MO)   | 0,42   | 1,12178                     | 110,0             | 131,9 | 110,4 | 115,3 | - 12,6 | + 4,3        | -          |
| 39                    | FISCHMEHL  | 0,78   | 0,98477                     | 122,6             | 139,2 | 114,8 | 110,6 | - 20,5 | - 3,7        | -          |
| 40                    | MILCH UND MILCHERZEUGNISSE (MO)  | 6,92   | 0,91341                     | 108,3             | 109,2 | 111,9 | 112,5 | + 3,0  | + 0,5        | -          |
| 41                    | AUS EG-LAENDERN  | 6,53   | 0,91256                     | 107,6             | 108,6 | 111,5 | 112,1 | + 3,2  | + 0,5        | -          |
| 42                    | AUS DRITTLAENDERN  | 0,39   | 0,93384                     | 119,4             | 118,9 | 118,8 | 118,7 | - 0,2  | - 0,1        | -          |
| 43                    | MILCH UND MILCHPULVER  | 1,18   | 0,93726                     | 109,3             | 112,5 | 119,0 | 119,6 | + 6,3  | + 0,5        | -          |
| 44                    | BUTTER   | 0,84   | 0,95508                     | 114,8             | 114,9 | 107,3 | 107,3 | - 6,6  | -            | -          |
| 45                    | KAESE  | 4,90   | 0,89498                     | 106,9             | 107,4 | 111,0 | 111,6 | + 3,9  | + 0,5        | -          |
| 46                    | EIER UND EIPRODUKTE (MO)   | 2,44   | 0,99105                     | 94,7              | 112,3 | 93,5  | 95,4  | - 15,0 | + 2,0        | -          |
| 47                    | AUS EG-LAENDERN  | 2,42   | 0,99106                     | 94,6              | 112,1 | 93,2  | 95,0  | - 15,3 | + 1,9        | -          |
| 48                    | AUS DRITTLAENDERN  | 0,02   | 0,99011                     | 107,0             | 133,0 | 131,7 | 143,6 | + 8,0  | + 9,0        | -          |
| 49                    | HUEHNEREIER  | 2,26   | 0,98431                     | 93,7              | 111,7 | 91,9  | 94,0  | - 15,8 | + 2,3        | -          |
| 50                    | EIPRODUKTE, GENIESSBAR, FLUESSIG, GEFROREN O. GETROCKNET               | 0,18   | 1,07368                     | 108,2             | 119,1 | 113,1 | 113,0 | - 5,1  | - 0,1        | -          |
| 51                    | BIENENHONIG  | 0,48   | 0,95749                     | 118,4             | 117,6 | 122,5 | 121,8 | + 3,6  | - 0,6        | -          |
| 52                    | OELE UND FETTE ZUR ERNAEHRUNG (MO)                                     | 3,75   | 1,00885                     | 120,1             | 143,6 | 163,1 | 161,6 | + 12,5 | - 0,9        | -          |
| 53                    | TIERISCHE OELE UND FETTE EINSCHL. BUTTER                               | 1,37   | 1,00822                     | 111,7             | 118,5 | 111,6 | 112,8 | + 4,8  | + 1,1        | -          |
| 54                    | DARUNTER:<br>FISCHOEL  | 0,39   | 1,18272                     | 110,1             | 132,0 | 109,9 | 114,8 | - 13,0 | + 4,5        | -          |
| 55                    | PFLANZLICHE OELE, MARGARINE  | 2,38   | 1,00286                     | 124,9             | 158,0 | 192,8 | 189,7 | + 20,1 | - 1,6        | -          |
| 56                    | OELFRUECHTE UND PFLANZLICHE OELE ZUR ERNAEHRUNG, OELKUCHEN             | 17,46  | 1,02680                     | 125,8             | 147,2 | 134,6 | 134,6 | - 8,6  | -            | -          |
| 57                    | OELFRUECHTE (MO)   | 9,53   | 1,00328                     | 128,4             | 148,9 | 138,9 | 138,1 | - 7,3  | - 0,6        | -          |
| 58                    | DARUNTER:<br>ERDNUESSE   | 0,30   | 1,03463                     | 109,3             | 116,6 | 116,3 | 119,3 | + 2,3  | + 2,6        | -          |
| 59                    | KOPRA  | 0,17   | 0,81406                     | 143,2             | 177,8 | 239,4 | 195,3 | + 9,8  | - 18,4       | -          |
| 60                    | SOJABOHNEN   | 6,28   | 1,05496                     | 127,2             | 148,0 | 133,0 | 132,5 | - 10,5 | - 0,4        | -          |
| 61                    | PFLANZLICHE OELE (MO)  | 2,22   | 1,00380                     | 126,7             | 162,2 | 199,5 | 196,2 | + 21,0 | - 1,7        | -          |
| 62                    | DARUNTER:<br>ERDNUSOEL   | 0,19   | 1,04843                     | 125,3             | 173,5 | 169,8 | 181,8 | + 4,8  | + 7,1        | -          |
| 63                    | PALMOEL  | 0,54   | 0,95637                     | 117,8             | 154,4 | 181,1 | 177,4 | + 14,9 | - 2,0        | -          |
| 64                    | SOJAOEL  | 0,46   | 0,95637                     | 118,9             | 151,1 | 190,7 | 190,6 | + 26,1 | - 0,1        | -          |
| 65                    | OELKUCHEN UND EXTRAKTIONSSCHROTE                                       | 5,71   | 1,06934                     | 121,0             | 138,6 | 102,2 | 104,7 | - 24,5 | + 2,4        | -          |
| 66                    | DARUNTER:<br>SOJASCHROT  | 2,74   | 1,05637                     | 128,0             | 145,7 | 113,4 | 116,7 | - 19,9 | + 2,9        | -          |

FUSSNOTEN SIEHE LETZTE SEITE

1 INDEX DER EINFUHRPREISE  
(AKTUELLE ERGEBNISSE)

1.6 AUSGEWAHLTE INDEXGRUPPEN UND INDEXPOSITIONEN  
1980 = 100

| LFD<br>NR.           | WARENGRUPPEN   | WAEGUNGS-<br>ANTEIL<br>AM<br>GESAMT-<br>INDEX<br>IN PROMILLE | VERKET-<br>TUNGS-<br>FAKTOR | 1983              | 1983  |       | 1984  |  | VERAENDERUNG                                       |  |  |
|----------------------|--|--|-----------------------------|-------------------|-------|-------|-------|--|--|--|--|
|                      |  |  |                             | DURCH-<br>SCHNITT | NOV.  | OKT.  | NOV.  | NOV. 1984<br>GEGENUEBER<br>NOV. 1983<br>IN PROZENT | OKT. 1984<br>GEGENUEBER<br>OKT. 1983<br>IN PROZENT |  |  |
|                      |  |  |                             |                   |       |       |       |  |  |  |  |
| ERNAHRUNGSGUETER 11) |  |  |                             |                   |       |       |       |  |  |  |  |
| 67                   | NICHTOELHALTIGE SAEMEREIEN                               | 0,39   | 0,81149                     | 97,9              | 95,7  | 103,8 | 104,5 | + 9,2  | + 0,7  |  |  |
| 68                   | FUTTERMITTEL EINSCHL. FUTTERMITTELROHSTOFFE              | 21,89  | 1,07151                     | 122,2             | 136,9 | 117,2 | 117,2 | -14,4  | -  |  |  |
| 69                   | FISCHMEHL  | 0,78   | 0,98477                     | 122,6             | 139,2 | 114,8 | 110,6 | -20,5  | - 3,7  |  |  |
| 70                   | FUTTERGETREIDE   | 3,33   | 1,10332                     | 125,6             | 136,8 | 129,9 | 125,4 | - 8,3  | - 3,5  |  |  |
| 71                   | MUEHLNERZEUGNISSE FUER FUTTERZWECKE                      | 0,20   | 1,09514                     | 112,2             | 120,3 | 85,0  | 84,9  | -29,4  | - 0,1  |  |  |
| 72                   | GRUENFUTTER  | 0,39   | 1,07014                     | 127,3             | 135,9 | 113,5 | 114,5 | -15,7  | + 0,9  |  |  |
| 73                   | OELSAATEN ZUR FUTTERMITTELHERSTELLUNG (MO)               | 7,58   | 1,06345                     | 126,9             | 146,5 | 133,8 | 133,8 | - 8,7  | -  |  |  |
| 74                   | OELKUCHEN UND EXTRAKTIONSSCHROTE                         | 5,71   | 1,06934                     | 121,0             | 138,6 | 102,2 | 104,7 | -24,5  | + 2,4  |  |  |
| 75                   | TAPIOKAMEHL UND DGL. (MO)                                | 1,41   | 0,97342                     | 123,7             | 125,2 | 102,3 | 99,2  | -20,8  | - 3,0  |  |  |
| 76                   | ANDERE FUTTERMITTEL                                      | 2,49   | 0,91937                     | 105,3             | 111,1 | 96,4  | 99,9  | -10,1  | + 3,6  |  |  |
| 77                   | GETREIDE UND GETREIDEERZEUGNISSE (MO)                    | 6,62   | 1,05862                     | 119,7             | 127,5 | 116,5 | 114,3 | -10,4  | - 1,9  |  |  |
| 78                   | AUS EG-LAENDERN  | 4,37   | 0,98988                     | 114,5             | 118,0 | 103,5 | 103,1 | -12,6  | - 0,4  |  |  |
| 79                   | AUS DRITTLAENDERN  | 2,25   | 1,08135                     | 130,0             | 146,0 | 141,7 | 136,1 | - 6,8  | + 4,0  |  |  |
| 80                   | GETREIDE   | 5,87   | 1,06043                     | 120,8             | 129,2 | 118,4 | 116,0 | -10,2  | - 2,0  |  |  |
| 81                   | WEIZEN   | 1,73   | 0,96624                     | 110,2             | 111,2 | 103,0 | 103,7 | - 6,7  | + 0,7  |  |  |
| 82                   | WEICHWEIZEN  | 1,47   | 0,99207                     | 111,8             | 111,5 | 100,4 | 101,3 | - 9,1  | + 0,9  |  |  |
| 83                   | HARTWEIZEN   | 0,26   | 0,81764                     | 101,5             | 109,9 | 117,6 | 116,9 | + 6,4  | - 0,6  |  |  |
| 84                   | ROGGEN   | 0,05   | 1,00402                     | 107,4             | 110,8 | 110,1 | 110,8 | -  | + 0,6  |  |  |
| 85                   | GERSTE   | 1,40   | 1,08578                     | 122,6             | 131,0 | 106,3 | 106,4 | -18,8  | + 0,1  |  |  |
| 86                   | BRAUGERSTE   | 0,76   | 1,09615                     | 124,7             | 138,1 | 103,9 | 103,4 | -25,1  | - 0,5  |  |  |
| 87                   | FUTTERGERSTE   | 0,64   | 1,07199                     | 120,1             | 122,6 | 109,3 | 109,9 | -10,4  | + 0,5  |  |  |
| 88                   | HAFER  | 0,12   | 1,09697                     | 103,8             | 124,4 | 118,1 | 116,1 | - 6,7  | - 1,7  |  |  |
| 89                   | MAIS   | 2,47   | 1,12785                     | 129,2             | 142,1 | 134,9 | 129,1 | - 9,1  | - 4,3  |  |  |
| 90                   | SORGHUM UND ANDERES GETREIDE                             | 0,10   | 0,75774                     | 98,6              | 111,1 | 154,4 | 142,2 | +28,0  | - 7,9  |  |  |
| 91                   | GETREIDEERZEUGNISSE                                      | 0,75   | 1,02950                     | 111,5             | 114,4 | 101,3 | 101,3 | -11,5  | -  |  |  |
| 92                   | MUEHLNERZEUGNISSE  | 0,40   | 1,01285                     | 109,2             | 113,2 | 92,7  | 92,6  | -18,2  | - 0,1  |  |  |
| 93                   | BRAUMALZ   | 0,35   | 1,07097                     | 114,1             | 115,8 | 111,2 | 111,2 | - 4,0  | -  |  |  |
| 94                   | REIS (MO)  | 0,56   | 0,94324                     | 109,9             | 117,2 | 125,2 | 123,2 | + 5,1  | - 1,6  |  |  |
| 95                   | AUS ITALIEN  | 0,30   | 0,96853                     | 106,0             | 111,3 | 120,4 | 117,9 | + 5,9  | - 2,1  |  |  |
| 96                   | AUS DRITTLAENDERN  | 0,26   | 0,90615                     | 114,5             | 124,1 | 130,7 | 129,4 | + 4,3  | - 1,0  |  |  |
| 97                   | ROHREIS  | 0,30   | 0,91771                     | 111,6             | 122,3 | 130,8 | 129,6 | + 6,0  | - 0,9  |  |  |
| 98                   | WEISSREIS  | 0,26   | 0,96454                     | 108,0             | 111,4 | 118,7 | 115,8 | + 3,9  | - 2,4  |  |  |
| 99                   | GETREIDE EINSCHL. ROHREIS                                | 6,17   | 1,05335                     | 120,4             | 128,9 | 119,0 | 116,7 | - 9,5  | - 1,9  |  |  |
| 100                  | BROT, TEIGWAREN UND NAEHRMITTEL                          | 2,50   | 0,93238                     | 117,3             | 119,0 | 122,3 | 123,0 | + 3,4  | + 0,6  |  |  |
| 101                  | STAERKE UND STAERKEDERIVATE                              | 0,47   | 1,01236                     | 129,7             | 129,1 | 129,8 | 130,4 | + 1,0  | + 0,5  |  |  |
| 102                  | HUELSENFRUECHTE  | 0,31   | 0,84835                     | 99,3              | 110,5 | 108,1 | 108,1 | - 2,2  | -  |  |  |
| 103                  | KARTOFFELN UND KARTOFFELERZEUGNISSE                      | 1,84   | 1,84865                     | 99,5              | 107,9 | 122,8 | 112,7 | + 4,4  | - 8,2  |  |  |
| 104                  | DARUNTER:<br>SPEISEKARTOFFELN                            | 1,28   | 2,58561                     | 91,7              | 98,7  | 106,1 | 98,8  | + 0,1  | - 6,9  |  |  |
| 105                  | GEMUESE, OBST, TAFELTRAUBEN UND DEREN ZUBEREITUNGEN (MO) | 10,42  | 0,88068                     | 105,4             | 101,0 | 95,8  | 98,6  | - 2,4  | + 2,9  |  |  |
| 106                  | AUS EG-LAENDERN  | 6,72   | 0,89945                     | 96,1              | 92,6  | 92,9  | 97,2  | + 5,0  | + 4,6  |  |  |
| 107                  | AUS DRITTLAENDERN  | 3,70   | 0,83017                     | 122,3             | 116,2 | 101,2 | 101,3 | -12,8  | + 0,1  |  |  |
| 108                  | GEMUESE UND GEMUESE-ZUBEREITUNGEN                        | 11,75  | 1,02977                     | 115,8             | 110,7 | 111,4 | 118,0 | + 6,6  | + 5,9  |  |  |
| 109                  | FRISCHGEMUESE  | 7,22   | 0,99706                     | 114,1             | 104,0 | 102,5 | 113,9 | + 9,5  | +11,1  |  |  |
| 110                  | DARUNTER:<br>TOMATEN                                     | 2,02   | 0,88686                     | 88,8              | 73,2  | 87,4  | 96,2  | +31,4  | +10,1  |  |  |
| 111                  | SPEISEZWIEBELN   | 0,64   | 1,37813                     | 126,1             | 136,6 | 84,9  | 94,8  | -30,6  | +11,7  |  |  |
| 112                  | BLUMENKOHL   | 0,26   | 0,99058                     | 262,4             | 278,7 | 298,3 | 266,5 | - 4,4  | -10,7  |  |  |
| 113                  | KOPFSALAT  | 0,57   | 1,11345                     | 126,6             | 96,8  | 85,8  | 138,9 | +43,5  | +61,9  |  |  |
| 114                  | CHAMPIGNONS  | 0,20   | 0,88274                     | 97,5              | 112,0 | 100,4 | 105,8 | - 5,5  | + 5,4  |  |  |
| 115                  | GEMUESEPAPRIKA   | 0,48   | 0,99895                     | 135,7             | 113,4 | 111,3 | 157,5 | +38,9  | +41,5  |  |  |
| 116                  | VERARBEITETES GEMUESE                                    | 4,53   | 1,07582                     | 118,6             | 121,4 | 125,6 | 124,5 | + 2,6  | - 0,9  |  |  |
| 117                  | GEMUESEKONSERVEN   | 3,45   | 1,11466                     | 119,3             | 122,9 | 128,3 | 127,3 | + 3,6  | - 0,8  |  |  |
| 118                  | TROCKENGEMUESE   | 0,31   | 0,71489                     | 157,3             | 157,9 | 159,1 | 159,1 | + 0,8  | -  |  |  |
| 119                  | ANDERES VERARBEITETES GEMUESE                            | 0,77   | 1,04503                     | 99,8              | 100,0 | 99,8  | 98,2  | - 1,8  | - 1,6  |  |  |
| 120                  | OBST, TAFELTRAUBEN UND DEREN ZUBEREITUNGEN               | 17,88  | 0,84372                     | 110,7             | 112,2 | 111,8 | 113,5 | + 1,2  | + 1,5  |  |  |
| 121                  | FRISCHOBST   | 11,61  | 0,83216                     | 113,5             | 115,6 | 110,9 | 113,1 | - 2,2  | + 2,0  |  |  |
| 122                  | FRISCHOBST, OHNE SUEDFRUECHTE                            | 7,02   | 0,80805                     | 99,2              | 103,3 | 100,7 | 100,2 | - 3,0  | - 0,5  |  |  |
| 123                  | DARUNTER:<br>TAFELAEPFEL                                 | 1,67   | 0,75472                     | 110,3             | 102,8 | 106,0 | 93,6  | - 8,9  | -11,7  |  |  |
| 124                  | PFIRSICHE  | 0,96   | 1,47213                     | 101,3             | 116,5 | 98,5  | 99,0  | -15,0  | + 0,5  |  |  |
| 125                  | HASELNUESSE  | 1,35   | 0,49841                     | 74,9              | 72,9  | 105,1 | 106,4 | +46,0  | + 1,2  |  |  |
| 126                  | SUEDFRUECHTE   | 4,44   | 0,86801                     | 137,2             | 136,0 | 126,2 | 132,7 | - 2,4  | + 5,2  |  |  |
| 127                  | DARUNTER:<br>ZITRONEN                                    | 0,43   | 0,64724                     | 106,0             | 111,7 | 72,8  | 86,6  | -22,5  | +19,0  |  |  |
| 128                  | ORANGEN  | 1,23   | 0,84811                     | 165,0             | 174,0 | 136,8 | 143,6 | -17,5  | + 5,0  |  |  |
| 129                  | GRAPEFRUITS  | 0,31   | 0,89583                     | 121,9             | 132,8 | 139,6 | 141,6 | + 6,6  | + 1,4  |  |  |
| 130                  | BANANEN  | 1,50   | 0,89583                     | 139,9             | 124,2 | 143,6 | 149,1 | +20,0  | + 3,8  |  |  |
| 131                  | TAFELTRAUBEN   | 0,96   | 0,85334                     | 71,9              | 53,0  | 53,4  | 53,3  | + 0,6  | - 0,2  |  |  |
| 132                  | VERARBEITETES OBST                                       | 5,31   | 0,86756                     | 111,6             | 115,6 | 124,2 | 125,1 | + 8,2  | + 0,7  |  |  |
| 133                  | OBSTKONSERVEN  | 1,93   | 0,89378                     | 116,3             | 123,1 | 133,2 | 132,8 | + 7,9  | - 0,3  |  |  |
| 134                  | TROCKENOBST  | 0,87   | 0,63980                     | 103,7             | 104,9 | 114,3 | 114,4 | + 9,1  | + 0,1  |  |  |
| 135                  | OBSTSAEFTE   | 1,59   | 0,87100                     | 115,6             | 121,6 | 131,2 | 134,5 | +10,6  | + 2,5  |  |  |
| 136                  | ANDERES VERARBEITETES OBST                               | 0,92   | 0,97193                     | 102,1             | 99,7  | 102,8 | 102,8 | + 3,1  | -  |  |  |
| 137                  | KARTOFFELN, FRISCHGEMUESE, FRISCHOBST UND TAFELTRAUBEN   | 20,92  | 0,96271                     | 110,7             | 107,9 | 104,9 | 109,6 | + 1,6  | + 4,5  |  |  |

FUSSNOTEN SIEHE LETZTE SEITE

1 INDEX DER EINFUHRPREISE  
(AKTUELLE ERGEBNISSE)

1.6 AUSGEWAHLTE INDEXGRUPPEN UND INDEXPOSITIONEN  
1980 = 100

| LFD<br>NR.          | WARENGRUPPEN                                  | WAEGUNGS- | VERKET- | 1983   | 1983  | 1984  |       | VERAENDERUNG |           |
|---------------------|---|-----------|---------|--------|-------|-------|-------|--------------|-----------|
|                     |   | ANTEIL    | TUNGS-  | DURCH- | NOV.  | OKT.  | NOV.  | NOV. 1984    | OKT. 1984 |
|                     |   | AM        | FAKTOR  |        |       |       |       |              |           |
| IN PROMILLE         |   |           |         |        |       |       |       |              |           |
| ERNAERUNGSGUTER 11) |   |           |         |        |       |       |       |              |           |
| 138                 | MINERALWASSER UND LIMONADE                    | 0.37      | 0.78464 | 101,5  | 98,4  | 98,0  | 98,0  | - 0,4        | -         |
| 139                 | ZUCKER UND SUESSWAREN                         | 5.10      | 0.85325 | 104,1  | 108,9 | 117,0 | 117,0 | + 7,4        | -         |
|                     | DARUNTER:                                     |           |         |        |       |       |       |              |           |
| 140                 | ZUCKER UND MELASSE (MO)                       | 0.94      | 0.82488 | 75,4   | 80,8  | 71,4  | 74,3  | - 8,0        | + 4,1     |
| 141                 | ZUCKER  | 0.51      | 0.91190 | 80,0   | 83,0  | 75,4  | 75,9  | - 8,6        | + 0,7     |
| 142                 | SUESSWAREN                                    | 4.59      | 0.82819 | 106,8  | 111,8 | 121,6 | 121,6 | + 8,8        | -         |
| 143                 | DAUERBACKWAREN                                | 0.81      | 0.91967 | 107,0  | 106,2 | 107,4 | 107,3 | + 1,0        | - 0,1     |
| 144                 | KAKAOPULVER UND -BUTTER                       | 1.24      | 0.88146 | 101,2  | 112,4 | 143,1 | 142,8 | +27,0        | - 0,2     |
| 145                 | SCHOKOLADE EINSCHL. KUVERTUERE                | 1.53      | 0.70286 | 107,2  | 109,9 | 112,8 | 112,8 | + 2,6        | -         |
| 146                 | ZUCKERWAREN                                   | 0.84      | 0.89990 | 113,4  | 118,8 | 118,4 | 119,2 | + 0,3        | + 0,7     |
| 147                 | ANDERE SUESSWAREN                             | 0.17      | 0.86601 | 110,3  | 116,6 | 125,9 | 126,0 | + 8,1        | + 0,1     |
| 148                 | ESSENZEN UND GEWUERZE                         | 0.55      | 0.86047 | 129,1  | 159,7 | 175,3 | 172,9 | + 8,3        | - 1,4     |
| 149                 | DARUNTER:                                     |           |         |        |       |       |       |              |           |
|                     | PFEFFER                                       | 0.26      | 1.22235 | 121,5  | 164,8 | 184,1 | 180,4 | + 9,5        | - 2,0     |
| 150                 | HEIL- UND DUFTPFLANZEN UND DGL.               | 0.37      | 1.06448 | 160,7  | 183,0 | 198,1 | 205,7 | +12,4        | + 3,8     |
| 151                 | BLUMEN UND ZIERPFLANZEN                       | 6.10      | 0.77505 | 98,5   | 100,5 | 99,4  | 96,8  | - 3,7        | - 2,6     |
| 152                 | BLUMENZWIEBELN UND DGL.                       | 0.54      | 0.94240 | 81,9   | 83,0  | 90,7  | 90,7  | + 9,3        | -         |
| 153                 | ZIERPFLANZEN, LEBEND                          | 1.30      | 1.07759 | 96,4   | 95,8  | 95,2  | 95,0  | - 0,8        | - 0,2     |
| 154                 | SCHNITTPLANZEN                                | 4.26      | 0.72958 | 101,3  | 104,1 | 101,8 | 98,2  | - 5,7        | - 3,5     |
| 155                 | SCHNITTNELKEN                                 | 1.02      | 0.79957 | 116,0  | 118,3 | 144,1 | 110,9 | - 6,3        | -23,0     |
| 156                 | SCHNITTROSEN                                  | 0.64      | 0.72191 | 94,8   | 94,4  | 93,2  | 95,9  | + 1,6        | + 2,9     |
| 157                 | ANDERE SCHNITTLUMEN                           | 2.49      | 0.67862 | 96,5   | 101,0 | 85,9  | 92,4  | - 8,5        | + 7,6     |
| 158                 | SCHNITTGRUEN                                  | 0.11      | 1.10802 | 111,1  | 100,8 | 120,6 | 124,5 | +23,5        | + 3,2     |
| 159                 | KAKAO UND KAKAOERZEUGNISSE                    | 5.87      | 0.96007 | 110,9  | 119,8 | 140,8 | 138,5 | +15,6        | - 1,6     |
| 160                 | ROHKAKAO                                      | 2.93      | 1.18369 | 117,0  | 128,3 | 155,3 | 150,8 | +17,5        | - 2,9     |
| 161                 | KONSUMKAKAO                                   | 2.86      | 1.18449 | 116,7  | 127,8 | 155,6 | 151,0 | +18,2        | - 3,0     |
| 162                 | EDELKAKAO                                     | 0.07      | 1.11917 | 128,8  | 150,1 | 145,0 | 139,9 | - 6,8        | - 3,5     |
| 163                 | KAKAOERZEUGNISSE                              | 2.94      | 0.77521 | 104,9  | 111,4 | 126,4 | 126,2 | +13,3        | - 0,2     |
| 164                 | KAKAOPULVER UND -BUTTER                       | 1.24      | 0.88146 | 101,2  | 112,4 | 143,1 | 142,8 | +27,0        | - 0,2     |
| 165                 | SCHOKOLADE EINSCHL. KUVERTUERE                | 1.53      | 0.70286 | 107,2  | 109,9 | 112,8 | 112,8 | + 2,6        | -         |
| 166                 | ANDERE KAKAOHALTIGE ZUBEREITUNGEN             | 0.17      | 0.86601 | 110,3  | 116,6 | 125,9 | 126,0 | + 8,1        | + 0,1     |
| 167                 | GENUSSMITTEL EINSCHL. ROHKAKAO UND BRAUMALZ   | 24.06     | 1.04728 | 121,1  | 128,7 | 140,0 | 139,3 | + 8,2        | - 0,5     |
| 168                 | GENUSSMITTEL, UNBEARBEITET, EINSCHL. ROHKAKAO | 18.90     | 1.08522 | 123,2  | 132,1 | 145,9 | 144,9 | + 9,7        | - 0,7     |
| 169                 | GENUSSMITTEL, BEARBEITET, EINSCHL. BRAUMALZ   | 5.16      | 0.91163 | 113,7  | 116,2 | 118,3 | 118,7 | + 2,2        | + 0,3     |
| 170                 | DARUNTER:                                     |           |         |        |       |       |       |              |           |
|                     | HOPFEN  | 0.23      | 0.32148 | 31,7   | 41,1  | 27,7  | 29,5  | -28,2        | + 6,5     |
| 171                 | ROHKAFFEE                                     | 9.70      | 1.19074 | 124,7  | 138,2 | 152,1 | 151,4 | + 9,6        | - 0,5     |
| 172                 | DARUNTER:                                     |           |         |        |       |       |       |              |           |
| 173                 | AUS AFRIKA                                    | 2.30      | 1.14668 | 111,8  | 122,9 | 134,5 | 133,1 | + 8,3        | - 1,0     |
| 174                 | AUS MITTELAMERIKA                             | 2.53      | 1.18430 | 119,9  | 132,4 | 145,0 | 147,0 | +11,0        | + 1,4     |
| 175                 | AUS SUEAMERIKA                                | 4.11      | 1.23995 | 128,6  | 143,5 | 158,9 | 157,4 | + 9,7        | - 0,9     |
| 176                 | TEE   | 0.41      | 0.79266 | 113,7  | 134,9 | 164,4 | 165,7 | +22,8        | + 0,8     |
| 177                 | TABAK UND TABAKWAREN                          | 3.64      | 0.91946 | 140,1  | 142,8 | 157,6 | 157,6 | +10,4        | -         |
| 178                 | ROHTABAK                                      | 3.02      | 0.92457 | 144,1  | 146,5 | 164,0 | 164,0 | +11,9        | -         |
| 179                 | TABAKWAREN                                    | 0.62      | 0.87522 | 120,7  | 124,7 | 126,6 | 126,6 | + 1,5        | -         |
| 180                 | ALKOHOLISCHE GETRAENKE                        | 6.41      | 0.91329 | 111,8  | 111,2 | 110,0 | 110,0 | - 1,1        | -         |
| 181                 | BIER  | 0.21      | 1.00813 | 109,7  | 110,4 | 109,4 | 109,4 | - 0,9        | -         |
| 182                 | SPIRITUOSEN                                   | 1.96      | 0.87603 | 113,9  | 114,6 | 113,7 | 114,0 | - 0,5        | + 0,3     |
| 183                 | RUM   | 0.17      | 1.03367 | 136,8  | 139,6 | 131,7 | 131,7 | - 5,7        | -         |
| 184                 | WHISKY  | 0.38      | 0.79808 | 129,3  | 132,6 | 133,7 | 133,3 | + 0,5        | - 0,3     |
| 185                 | KOGNAK  | 0.99      | 0.83481 | 103,9  | 103,2 | 101,3 | 102,0 | - 1,2        | + 0,7     |
| 186                 | ANDERER BRANNTWEIN                            | 0.14      | 0.95977 | 108,8  | 107,7 | 107,9 | 107,9 | + 0,2        | -         |
| 187                 | LIKOER  | 0.28      | 0.99190 | 117,2  | 118,7 | 122,4 | 122,4 | + 3,1        | -         |
| 188                 | WEIN  | 4.24      | 0.92674 | 110,9  | 109,7 | 108,3 | 108,2 | - 1,4        | - 0,1     |
| 189                 | NATURWEIN                                     | 2.95      | 0.92988 | 109,7  | 108,3 | 107,3 | 107,2 | - 1,0        | - 0,1     |
| 190                 | WEIN ZUR SCHAUMWEINHERSTELLUNG                | 0.27      | 0.74380 | 119,3  | 117,3 | 128,8 | 128,3 | + 9,4        | - 0,4     |
| 191                 | TRINKWEISSWEIN                                | 0.92      | 0.83871 | 119,0  | 116,3 | 111,6 | 111,6 | - 4,0        | -         |
| 192                 | TRINKROTWEIN                                  | 1.43      | 0.97121 | 102,2  | 101,7 | 102,1 | 102,2 | + 0,5        | + 0,1     |
| 193                 | BRENNWEIN                                     | 0.16      | 1.09015 | 113,2  | 110,4 | 100,8 | 94,5  | -14,4        | - 6,2     |
| 194                 | ANDERER NATURWEIN                             | 0.17      | 0.98346 | 104,7  | 104,7 | 100,7 | 103,8 | - 0,9        | + 3,1     |
| 195                 | VERARBEITETER WEIN                            | 1.29      | 0.92344 | 113,4  | 112,9 | 110,6 | 110,7 | - 1,9        | + 0,1     |
| 196                 | DESSERTWEIN                                   | 0.31      | 1.04598 | 102,5  | 101,4 | 101,8 | 101,8 | + 0,4        | -         |
| 197                 | WERMUTWEIN                                    | 0.12      | 1.00400 | 112,5  | 113,9 | 115,1 | 115,5 | + 1,4        | + 0,3     |
| 198                 | SCHAUMWEIN                                    | 0.86      | 0.82313 | 117,5  | 116,9 | 113,2 | 113,2 | - 3,2        | -         |

FUSSNOTEN SIEHE LETZTE SEITE

1 INDEX DER EINFUHRPREISE  
(AKTUELLE ERGEBNISSE)

1.6 AUSGEWAHLTE INDEXGRUPPEN UND INDEXPOSITIONEN  
1980 = 100

| LFD.<br>NR.        | WARENGRUPPEN  | WAEGUNGS-              | VERKET- | 1983   | 1983  |       |       | 1984      |           | VERAENDERUNG |  |
|--------------------|---|------------------------|---------|--------|-------|-------|-------|-----------|-----------|--------------|--|
|                    |   | ANTEIL                 | TUNGS-  | DURCH- | NOV.  | OKT.  | NOV.  | NOV. 1984 | OKT. 1984 |              |  |
|                    |   | AM<br>GESAMT-<br>INDEX | FAKTOR  |        |       |       |       | SCHNITT   | NOV. 1983 | OKT. 1984    |  |
| IN PROMILLE        |   |                        |         |        |       |       |       |           |           |              |  |
| IN PROZENT         |   |                        |         |        |       |       |       |           |           |              |  |
| GEWERBLICHE GUETER |   |                        |         |        |       |       |       |           |           |              |  |
| 198                | TEXTILE GRUNDSTOFFE UND FERTIGWAREN                         | 90,50                  | 0,89305 | 110,0  | 111,2 | 114,9 | 114,8 | + 3,2     | - 0,1     |              |  |
| 199                | TEXTILROHSTOFFE   | 6,94                   | 1,02497 | 117,1  | 123,9 | 134,8 | 133,4 | + 7,7     | - 1,0     |              |  |
|                    | DARUNTER:   |                        |         |        |       |       |       |           |           |              |  |
| 200                | ZELLULOSISCHE FASERN  | 0,33                   | 0,93792 | 121,6  | 125,8 | 128,4 | 128,4 | + 2,1     | -         |              |  |
| 201                | SYNTHETISCHE FASERN   | 1,28                   | 0,97977 | 105,9  | 107,8 | 118,2 | 117,8 | + 9,3     | - 0,3     |              |  |
| 202                | WOLLE   | 2,80                   | 0,97558 | 118,3  | 123,0 | 131,2 | 130,9 | + 6,4     | - 0,2     |              |  |
|                    | DARUNTER:   |                        |         |        |       |       |       |           |           |              |  |
| 203                | MERINOWOLLE   | 1,65                   | 0,94180 | 125,1  | 130,5 | 139,3 | 139,2 | + 6,7     | - 0,1     |              |  |
| 204                | CROSSBREDWOLLE  | 1,12                   | 1,02888 | 108,5  | 112,3 | 119,6 | 119,0 | + 6,0     | - 0,5     |              |  |
| 205                | ANDERE TIERHAARE  | 0,26                   | 0,81349 | 112,8  | 118,9 | 180,9 | 181,5 | +52,6     | + 0,3     |              |  |
| 206                | BAUMWOLLE   | 1,97                   | 1,17369 | 121,2  | 133,3 | 140,3 | 136,0 | + 2,0     | - 3,1     |              |  |
| 207                | AUS EUROPA  | 0,50                   | 1,16250 | 128,9  | 143,5 | 145,0 | 141,4 | - 1,5     | - 2,5     |              |  |
| 208                | AUS AFRIKA  | 0,58                   | 1,19822 | 106,5  | 115,6 | 141,5 | 138,3 | +19,6     | - 2,3     |              |  |
| 209                | AUS MITTEL- UND NORDAMERIKA                                 | 0,52                   | 1,11877 | 127,1  | 139,8 | 134,3 | 129,2 | - 7,6     | - 3,8     |              |  |
| 210                | AUS SUEDAMERIKA   | 0,29                   | 1,18926 | 121,4  | 134,1 | 137,5 | 131,4 | - 2,0     | - 4,4     |              |  |
| 211                | AUS ASIEN   | 0,08                   | 1,22386 | 140,3  | 151,2 | 150,6 | 146,7 | - 3,0     | - 2,6     |              |  |
| 212                | ANDERE PFLANZENFASERN                                       | 0,15                   | 0,86856 | 113,9  | 129,2 | 174,7 | 180,2 | +39,5     | + 3,1     |              |  |
| 213                | GESPINSTE EINSCHL. SPINNFAEDEN                              | 9,37                   | 0,94874 | 110,9  | 112,6 | 121,8 | 121,9 | + 8,3     | + 0,1     |              |  |
|                    | DARUNTER:   |                        |         |        |       |       |       |           |           |              |  |
| 214                | SEIDENGARNE   | 0,06                   | 0,85702 | 117,1  | 121,1 | 132,4 | 132,2 | + 9,2     | - 0,2     |              |  |
| 215                | ZELLULOSISCHE UND SYNTHETISCHE ENDOLOFASERN                 | 1,30                   | 0,95558 | 107,8  | 107,4 | 113,6 | 113,6 | + 5,8     | -         |              |  |
| 216                | CHEMIEFASERGARNE  | 3,58                   | 0,96105 | 114,4  | 114,2 | 123,0 | 122,8 | + 7,5     | - 0,2     |              |  |
| 217                | WOLLGARNE   | 1,24                   | 0,97756 | 107,3  | 108,1 | 116,9 | 116,3 | + 7,6     | - 0,5     |              |  |
| 218                | BAUMWOLLGARNE   | 2,88                   | 0,94945 | 109,6  | 115,0 | 124,1 | 124,6 | + 8,3     | + 0,4     |              |  |
| 219                | GEWEBE UND GEWIRKE (METERWARE OHNE BODENBELAEGE)            | 15,14                  | 0,88357 | 111,3  | 112,6 | 117,4 | 117,4 | + 4,3     | -         |              |  |
| 220                | GEWEBE  | 13,50                  | 0,87556 | 112,7  | 114,1 | 119,3 | 119,3 | + 4,6     | -         |              |  |
| 221                | CHEMIEFASERGEWEBE   | 3,68                   | 0,89315 | 116,7  | 117,7 | 121,7 | 120,4 | + 2,3     | - 1,1     |              |  |
| 222                | WOLLGEBEWE  | 2,44                   | 0,84493 | 108,7  | 109,0 | 114,3 | 114,8 | + 5,3     | + 0,4     |              |  |
| 223                | BAUMWOLLGEBEWE  | 3,46                   | 0,88778 | 115,0  | 117,5 | 121,5 | 122,5 | + 4,3     | + 0,8     |              |  |
| 224                | ANDERE GEWEBE   | 3,92                   | 0,81924 | 109,5  | 111,0 | 118,1 | 118,2 | + 6,5     | + 0,1     |              |  |
| 225                | GEWIRKE   | 1,64                   | 0,95455 | 99,7   | 100,2 | 101,8 | 101,3 | + 1,1     | - 0,5     |              |  |
| 226                | KLEIDUNG UND ANDERE SPINNSTOFFWAREN                         | 59,05                  | 0,86420 | 108,6  | 109,1 | 110,8 | 110,8 | + 1,6     | -         |              |  |
| 227                | OBERBEKLEIDUNG  | 30,50                  | 0,87289 | 108,8  | 109,9 | 110,7 | 110,6 | + 0,6     | - 0,1     |              |  |
| 228                | OBERBEKLEIDUNG AUS GEWEBEN                                  | 18,78                  | 0,86491 | 106,3  | 106,9 | 106,8 | 106,6 | - 0,3     | - 0,2     |              |  |
| 229                | OBERBEKLEIDUNG AUS GEWIRKTEM ODER GESTRIKTEM STOFF          | 11,72                  | 0,88475 | 112,8  | 114,8 | 117,0 | 116,9 | + 1,8     | - 0,1     |              |  |
| 230                | WAESCHE   | 8,77                   | 0,90129 | 113,5  | 115,0 | 120,0 | 120,3 | + 4,6     | + 0,3     |              |  |
| 231                | WAESCHE AUS GEWEBEN   | 5,32                   | 0,91362 | 111,8  | 113,5 | 120,5 | 120,9 | + 6,5     | + 0,3     |              |  |
| 232                | WAESCHE AUS GEWIRKTEM ODER GESTRIKTEM STOFF                 | 3,45                   | 0,87522 | 116,2  | 117,3 | 119,4 | 119,4 | + 1,8     | -         |              |  |
| 233                | STRUMPFWAREN  | 1,90                   | 0,94528 | 106,8  | 109,0 | 111,6 | 111,7 | + 2,5     | + 0,1     |              |  |
| 234                | ANDERE BEKLEIDUNG UND ZUBEHOER                              | 6,59                   | 0,85950 | 103,2  | 102,4 | 108,5 | 108,6 | + 6,1     | + 0,1     |              |  |
| 235                | TEPPICHE UND ANDERE TEXTILE BODENBELAEGE                    | 10,42                  | 0,79211 | 107,6  | 105,8 | 103,9 | 104,0 | - 1,7     | + 0,1     |              |  |
| 236                | ANDERE SPINNSTOFFWAREN UND DGL.                             | 0,87                   | 0,94605 | 108,9  | 108,4 | 115,6 | 115,6 | + 6,6     | -         |              |  |
| 237                | BETTFEDERN EINSCHL. DAUNEN                                  | 0,54                   | 0,64783 | 141,5  | 141,9 | 164,0 | 164,5 | +15,9     | + 0,3     |              |  |
| 238                | HAEUTE, FELLE, LEDER UND ERZEUGNISSE AUS LEDER              | 22,96                  | 0,83568 | 110,1  | 112,7 | 123,8 | 124,1 | +10,1     | + 0,2     |              |  |
| 239                | HAEUTE UND FELLE  | 3,89                   | 0,96539 | 95,7   | 99,9  | 127,5 | 127,9 | +28,0     | + 0,3     |              |  |
| 240                | PELZFELLE, ROH  | 3,29                   | 1,01932 | 91,2   | 92,6  | 122,6 | 122,6 | +32,4     | -         |              |  |
| 241                | ANDERE HAEUTE UND FELLE                                     | 0,60                   | 0,81818 | 120,8  | 139,9 | 154,2 | 156,9 | +12,2     | + 1,8     |              |  |
|                    | DARUNTER:   |                        |         |        |       |       |       |           |           |              |  |
| 242                | RINDSHAUTE  | 0,33                   | 0,78929 | 139,4  | 169,3 | 184,4 | 189,2 | +11,8     | + 2,6     |              |  |
| 243                | SCHAF- UND LAMMFELLE  | 0,18                   | 0,78560 | 97,2   | 99,3  | 116,6 | 115,7 | +16,5     | - 0,8     |              |  |
| 244                | LEDER   | 2,97                   | 0,82021 | 116,6  | 123,1 | 137,1 | 138,3 | +12,3     | + 0,9     |              |  |
| 245                | LEDERWAREN EINSCHL. LEDERBEKLEIDUNG SOWIE SCHUHE            | 16,10                  | 0,81012 | 112,4  | 113,9 | 120,5 | 120,6 | + 5,9     | + 0,1     |              |  |
|                    | DARUNTER:   |                        |         |        |       |       |       |           |           |              |  |
| 246                | LEDERWAREN OHNE LEDERBEKLEIDUNG                             | 3,50                   | 0,82265 | 108,3  | 109,8 | 122,5 | 121,3 | +10,5     | - 1,0     |              |  |
| 247                | SCHUHE  | 11,02                  | 0,79251 | 112,9  | 114,6 | 119,2 | 119,7 | + 4,5     | + 0,4     |              |  |
| 248                | HOLZ U. ERZGN. AUS HOLZ EINSCHL. ZELLSTOFF A. FASERPFLANZEN | 33,96                  | 0,88208 | 106,5  | 109,2 | 120,8 | 119,7 | + 9,6     | - 0,9     |              |  |
| 249                | HOLZ UND HOLZHALBWAREN                                      | 15,07                  | 0,79636 | 103,0  | 105,5 | 111,5 | 111,3 | + 5,5     | - 0,2     |              |  |
|                    | ROHHOLZ   | 2,70                   | 0,78376 | 105,1  | 106,5 | 111,2 | 111,9 | + 5,1     | + 0,6     |              |  |
| 251                | NADELROHNDHOLZ  | 0,55                   | 0,81297 | 94,7   | 94,9  | 96,6  | 96,6  | + 1,8     | -         |              |  |
| 252                | LAUBROHNDHOLZ   | 2,15                   | 0,78115 | 107,8  | 109,4 | 114,9 | 115,8 | + 5,9     | + 0,8     |              |  |
|                    | DARUNTER:   |                        |         |        |       |       |       |           |           |              |  |
| 253                | STAMMHOLZ   | 2,48                   | 0,78635 | 105,1  | 106,6 | 111,7 | 112,4 | + 5,4     | + 0,6     |              |  |
| 254                | NADELSTAMMHOLZ  | 0,43                   | 0,79414 | 94,0   | 94,4  | 96,4  | 96,4  | + 2,1     | -         |              |  |
| 255                | LAUBSTAMMHOLZ   | 2,05                   | 0,78571 | 107,4  | 109,1 | 114,9 | 115,8 | + 6,1     | + 0,8     |              |  |
|                    | DARUNTER:   |                        |         |        |       |       |       |           |           |              |  |
| 256                | AUS EUROPA  | 0,31                   | 0,80291 | 86,7   | 86,4  | 91,5  | 91,5  | + 5,9     | -         |              |  |
| 257                | AUS AFRIKA  | 1,10                   | 0,82735 | 100,2  | 100,3 | 101,4 | 102,0 | + 1,7     | + 0,6     |              |  |
| 258                | AUS NORDAMERIKA   | 0,59                   | 0,83305 | 130,5  | 136,2 | 150,1 | 152,0 | +11,6     | + 1,3     |              |  |
| 259                | FASERHOLZ   | 0,19                   | 0,74365 | 104,6  | 104,6 | 105,5 | 105,5 | + 0,9     | -         |              |  |
| 260                | NADELFASERHOLZ  | 0,10                   | 0,82363 | 95,4   | 95,5  | 96,8  | 96,8  | + 1,4     | -         |              |  |
| 261                | LAUBFASERHOLZ   | 0,09                   | 0,66572 | 114,9  | 114,8 | 115,1 | 115,1 | + 0,3     | -         |              |  |
| 262                | SCHNITTHOLZ   | 7,15                   | 0,81097 | 99,9   | 103,0 | 110,5 | 110,1 | + 6,9     | - 0,4     |              |  |
| 263                | NADELSCHNITTHOLZ  | 4,87                   | 0,81670 | 94,3   | 97,9  | 103,3 | 102,8 | + 5,0     | - 0,5     |              |  |
| 264                | AUS EUROPA  | 4,04                   | 0,81858 | 90,4   | 94,5  | 100,6 | 100,0 | + 5,8     | - 0,6     |              |  |
|                    | DARUNTER:   |                        |         |        |       |       |       |           |           |              |  |
| 265                | AUS SKANDINAVIEN  | 2,07                   | 0,89629 | 94,4   | 100,0 | 107,0 | 106,1 | + 6,1     | - 0,8     |              |  |
| 266                | AUS OESTERREICH   | 0,75                   | 0,75470 | 86,1   | 87,1  | 91,3  | 91,1  | + 4,6     | - 0,2     |              |  |
| 267                | AUS COMECON-LAENDERN  | 1,07                   | 0,74937 | 87,0   | 91,1  | 97,7  | 97,1  | + 6,6     | - 0,6     |              |  |
| 268                | AUS DER UDSSR   | 0,70                   | .       | 87,6   | 93,1  | 101,3 | 101,3 | + 8,8     | -         |              |  |
| 269                | AUS SONSTIGEN COMECON-LAENDERN                              | 0,37                   | .       | 85,8   | 87,4  | 90,9  | 89,2  | + 2,1     | - 1,9     |              |  |
| 270                | AUS AMERIKA   | 0,83                   | 0,83198 | 113,2  | 114,6 | 116,2 | 116,4 | + 1,6     | + 0,2     |              |  |

FUSSNOTEN SIEHE LETZTE SEITE

1 INDEX DER EINFUHRPREISE  
(AKTUELLE ERGEBNISSE)

1.6 AUSGEWAHLTE INDEXGRUPPEN UND INDEXPOSITIONEN  
1980 = 100

| LFD<br>NR.        | WARENGRUPPEN                                      | WÄGUNGSGE-<br>AMTEIL<br>AM<br>GESAMT-<br>INDEX<br>IN PROMILLE | VERKET-<br>TUNGS-<br>FAKTOR | 1983              | 1983  |       | 1984  |       | VERÄNDERUNG<br>NOV. 1984<br>GEGENÜBER<br>NOV. 1983<br>IN PROZENT |  |  |
|-------------------|---|---|-----------------------------|-------------------|-------|-------|-------|-------|--|--|--|
|                   |   |   |                             | DURCH-<br>SCHNITT | NOV.  | OKT.  | NOV.  | NOV.  | OKT.   |  |  |
|                   |   |   |                             |                   |       |       |       |       |  |  |  |
| GEWERBLICHE GÜTER |   |   |                             |                   |       |       |       |       |  |  |  |
| 271               | LAUBSCHNITTHOLZ                                   | 2,28  | 0,79935                     | 111,8             | 113,9 | 126,0 | 125,6 | +10,3 | - 0,3  |  |  |
| 272               | AUS EUROPA  | 0,34  | 0,73071                     | 93,8              | 93,6  | 92,0  | 92,0  | - 1,9 | -  |  |  |
| 273               | AUS AFRIKA  | 0,24  | 0,73502                     | 87,8              | 89,0  | 93,7  | 93,7  | + 5,3 | -  |  |  |
| 274               | AUS ANDEREN GEBIETEN                              | 1,70  | 0,83333                     | 118,8             | 121,4 | 137,3 | 136,9 | +12,8 | - 0,3  |  |  |
| 275               | ANDERE SAEGEWERKSERZEUGNISSE                      | 0,21  | 0,77850                     | 104,9             | 106,1 | 103,5 | 106,7 | + 0,6 | + 3,1  |  |  |
| 276               | WEITERBEARBEITETES HOLZ                           | 5,01  | 0,78878                     | 106,3             | 108,4 | 113,5 | 112,8 | + 4,1 | - 0,6  |  |  |
|                   | DARUNTER:   |   |                             |                   |       |       |       |       |  |  |  |
| 277               | FURNIERE  | 1,22  | 0,81629                     | 111,2             | 113,9 | 122,0 | 120,7 | + 6,0 | - 1,1  |  |  |
| 278               | SPERRHOLZ   | 1,53  | 0,81594                     | 117,3             | 119,2 | 128,2 | 127,4 | + 6,9 | - 0,6  |  |  |
| 279               | SPANPLATTEN                                       | 1,03  | 0,76713                     | 98,7              | 99,0  | 95,7  | 95,6  | - 3,4 | - 0,1  |  |  |
| 280               | FASERPLATTEN                                      | 0,41  | 0,70325                     | 112,4             | 112,3 | 112,4 | 112,4 | + 0,1 | -  |  |  |
| 281               | HOLZSCHLIFF UND ZELLSTOFF                         | 7,50  | 1,10383                     | 109,6             | 116,6 | 154,3 | 149,9 | +28,6 | - 2,9  |  |  |
| 282               | HOLZSCHLIFF EINSCHL. ALTPAPIER                    | 0,61  | 1,11606                     | 105,6             | 106,7 | 143,5 | 145,9 | +36,7 | + 1,7  |  |  |
| 283               | HOLZCELLSTOFF                                     | 6,76  | 1,10062                     | 109,6             | 117,3 | 155,4 | 150,4 | +28,2 | - 3,2  |  |  |
| 284               | PAPIERZELLSTOFF                                   | 6,37  | 1,10237                     | 108,1             | 115,8 | 154,9 | 149,8 | +29,4 | - 3,3  |  |  |
| 285               | CHEMIEFASER- UND EDELZELLSTOFF                    | 0,39  | 1,08731                     | 134,5             | 141,7 | 162,6 | 159,2 | +12,4 | - 2,1  |  |  |
| 286               | SULFIZELLSTOFF                                    | 0,80  | 1,10134                     | 111,7             | 117,5 | 146,4 | 141,7 | +20,6 | - 3,2  |  |  |
| 287               | UNGEBLEICHT                                       | 0,07  | 1,08997                     | 94,3              | 98,5  | 126,9 | 120,9 | +22,7 | - 4,7  |  |  |
| 288               | GEBLEICHT   | 0,73  | 1,10207                     | 113,4             | 119,4 | 148,2 | 143,7 | +20,4 | - 3,0  |  |  |
|                   | DARUNTER:   |   |                             |                   |       |       |       |       |  |  |  |
| 289               | AUS NADELHOLZ                                     | 0,46  | 1,14231                     | 104,6             | 108,8 | 141,5 | 136,0 | +25,0 | - 3,9  |  |  |
| 290               | AUS LAUBHOLZ                                      | 0,27  | 1,01852                     | 128,3             | 137,3 | 159,8 | 156,9 | +14,3 | - 1,8  |  |  |
| 291               | SULFATZELLSTOFF                                   | 5,96  | 1,10087                     | 109,3             | 117,2 | 156,6 | 151,5 | +29,3 | - 3,3  |  |  |
| 292               | UNGEBLEICHT                                       | 0,17  | 1,25641                     | 105,8             | 112,6 | 151,6 | 143,9 | +27,8 | - 5,1  |  |  |
| 293               | ANGEBLEICHT                                       | 0,45  | 1,09963                     | 107,8             | 114,9 | 152,5 | 149,6 | +30,2 | - 1,9  |  |  |
| 294               | GEBLEICHT   | 5,34  | 1,09136                     | 109,6             | 117,6 | 157,1 | 151,9 | +29,2 | - 3,3  |  |  |
|                   | DARUNTER:   |   |                             |                   |       |       |       |       |  |  |  |
| 295               | AUS NADELHOLZ                                     | 3,22  | 1,10985                     | 110,4             | 117,8 | 157,5 | 152,4 | +29,4 | - 3,2  |  |  |
| 296               | AUS LAUBHOLZ                                      | 1,93  | 1,05201                     | 105,2             | 114,3 | 154,6 | 149,2 | +30,5 | - 3,5  |  |  |
| 297               | ANDERER ZELLSTOFF, HALBZELLSTOFF UND DGL.         | 0,13  | 1,26631                     | 127,0             | 129,0 | 146,8 | 146,5 | +13,6 | - 0,2  |  |  |
| 298               | HOLZWAREN   | 11,39   | 0,83362                     | 109,0             | 109,4 | 111,0 | 110,9 | + 1,4 | - 0,1  |  |  |
| 299               | DARUNTER:   |   |                             |                   |       |       |       |       |  |  |  |
|                   | MOEBEL AUS HOLZ                                   | 6,72  | 0,81726                     | 113,3             | 113,4 | 115,7 | 115,9 | + 2,2 | + 0,2  |  |  |
| 300               | ERZEUGNISSE DES PAPIER- UND DRUCKGEWERBES         | 21,17   | 0,94727                     | 111,9             | 112,5 | 124,6 | 124,3 | +10,5 | - 0,2  |  |  |
| 301               | PAPIER UND PAPPE                                  | 14,18   | 0,94423                     | 111,7             | 112,8 | 127,6 | 127,5 | +13,0 | - 0,1  |  |  |
| 302               | PAPIER, UNVEREDELT                                | 9,99  | 0,95356                     | 112,8             | 113,6 | 128,9 | 128,8 | +13,4 | - 0,1  |  |  |
| 303               | ZEITUNGSDRUCKPAPIER                               | 2,81  | 0,93410                     | 112,1             | 112,0 | 111,7 | 112,6 | + 0,5 | + 0,8  |  |  |
| 304               | DRUCK- UND SCHREIBPAPIER                          | 2,42  | 0,97005                     | 109,7             | 107,9 | 127,0 | 125,8 | +16,6 | - 0,9  |  |  |
| 305               | KRAFTPAPIER                                       | 2,69  | 0,94312                     | 118,4             | 121,8 | 150,7 | 149,7 | +22,9 | - 0,7  |  |  |
| 306               | PACKPAPIER  | 0,36  | 0,95238                     | 105,3             | 107,5 | 118,5 | 120,8 | +12,4 | + 1,9  |  |  |
| 307               | SONDERPAPIER                                      | 1,71  | 0,94112                     | 111,2             | 112,5 | 127,7 | 128,5 | +14,2 | + 0,6  |  |  |
| 308               | PAPPE, UNVEREDELT                                 | 0,34  | 0,88313                     | 115,3             | 117,1 | 126,5 | 125,9 | + 7,5 | - 0,5  |  |  |
| 309               | PAPIER UND PAPPE, GESTRICHEN                      | 3,85  | 0,92030                     | 108,5             | 110,4 | 124,2 | 124,1 | +12,4 | - 0,1  |  |  |
| 310               | PAPIER- UND PAPPEWAREN SOWIE DRUCKEREIERZEUGNISSE | 6,99  | 0,95234                     | 112,2             | 112,1 | 118,6 | 117,9 | + 5,2 | - 0,6  |  |  |
| 311               | KOHLE   | 4,06  | 0,81759                     | 110,5             | 108,8 | 119,8 | 121,9 | +12,0 | + 1,8  |  |  |
| 312               | KOHLE EINSCHL. BRIKETTS, OHNE KOKS                | 3,47  | 0,81129                     | 112,5             | 111,1 | 121,5 | 123,4 | +11,1 | + 1,6  |  |  |
| 313               | STEINKOHLE  | 3,80  | 0,81961                     | 108,6             | 106,7 | 118,4 | 120,7 | +13,1 | + 1,9  |  |  |
|                   | DARUNTER:   |   |                             |                   |       |       |       |       |  |  |  |
| 314               | STEINKOHLE, ROH                                   | 3,21  | 0,81331                     | 110,3             | 108,8 | 120,1 | 122,1 | +12,2 | + 1,7  |  |  |
|                   | DARUNTER:   |   |                             |                   |       |       |       |       |  |  |  |
| 315               | AUS EG-LÄNDERN                                    | 0,99  | 0,70243                     | 100,4             | 95,8  | 98,5  | 98,5  | + 2,8 | -  |  |  |
| 316               | AUS COMECON-LÄNDERN                               | 0,82  | 0,77414                     | 117,2             | 114,5 | 118,6 | 121,9 | + 6,5 | + 2,8  |  |  |
| 317               | AUS DEN USA                                       | 0,66  | 1,05155                     | 110,4             | 111,7 | 126,6 | 128,1 | +14,7 | + 1,2  |  |  |
| 318               | STEINKOHLKOKS                                     | 0,59  | 0,85316                     | 99,0              | 95,1  | 109,2 | 112,9 | +18,7 | + 3,4  |  |  |
| 319               | BRAUNKOHLE  | 0,26  | 0,78277                     | 139,2             | 139,2 | 139,2 | 139,2 | -     | -  |  |  |
| 320               | ERDGAAS   | 30,27   | 0,51917                     | 163,1             | 164,8 | 200,7 | 199,3 | +20,9 | - 0,7  |  |  |
| 321               | ERDOEL UND MINERALOELERZEUGNISSE                  | 194,10  | 0,53966                     | 125,5             | 129,5 | 142,8 | 139,9 | + 8,0 | - 2,0  |  |  |
| 322               | ERDOEL, ROH                                       | 136,34  | 0,53846                     | 127,3             | 130,6 | 146,0 | 143,5 | + 9,9 | - 1,7  |  |  |
| 323               | BIS ZU 1 PROZENT S-GEHALT                         | 87,68   | 0,50836                     | 121,5             | 125,2 | 139,7 | 135,5 | + 8,2 | - 3,0  |  |  |
| 324               | MEHR ALS 1 PROZENT S-GEHALT                       | 48,66   | 0,57721                     | 137,7             | 140,3 | 157,6 | 157,9 | +12,5 | + 0,2  |  |  |
| 325               | VIA NORDSEEHÄFEN                                  | 73,20   | 0,54457                     | 128,1             | 131,3 | 146,9 | 144,9 | +10,4 | - 1,4  |  |  |
| 326               | VIA MITTELMEERHÄFEN                               | 63,14   | 0,53255                     | 126,3             | 129,9 | 145,1 | 142,0 | + 9,3 | - 2,1  |  |  |
| 327               | AUS LIBYEN  | 23,23   | 0,50140                     | 117,8             | 121,0 | 137,1 | 132,2 | + 9,3 | - 3,6  |  |  |
| 328               | AUS ALGERIEN                                      | 10,43   | 0,48996                     | 127,2             | 127,2 | 137,1 | 132,2 | + 9,3 | - 3,6  |  |  |
| 329               | AUS NIGERIA                                       | 16,41   | 0,55932                     | 121,8             | 125,7 | 142,1 | 134,5 | + 7,0 | - 5,3  |  |  |
| 330               | AUS IRAN  | 7,71  | 0,56271                     | 121,8             | 125,7 | 142,1 | 134,5 | + 7,0 | - 5,3  |  |  |
| 331               | AUS SAUDI ARABIEN                                 | 30,03   | 0,60886                     | 147,0             | 149,7 | 167,2 | 168,3 | +12,4 | + 0,7  |  |  |
| 332               | AUS DUBAI UND ABU DHABI                           | 8,31  | 0,61383                     | 137,2             | 138,7 | 167,2 | 168,3 | +12,4 | + 0,7  |  |  |
| 333               | AUS GROSSBRITANNIEN                               | 21,03   | 0,51890                     | 123,2             | 127,6 | 141,9 | 139,4 | + 9,2 | - 1,8  |  |  |
| 334               | AUS SONSTIGEN LÄNDERN                             | 19,19   | 0,51890                     | 118,6             | 120,9 | 137,9 | 135,2 | +11,8 | - 2,0  |  |  |
| 335               | MINERALOELERZEUGNISSE                             | 57,76   | 0,55016                     | 121,3             | 127,0 | 135,0 | 131,4 | + 3,5 | - 2,7  |  |  |
| 336               | KRAFTSTOFFE UND DGL.                              | 24,07   | 0,58874                     | 121,8             | 125,6 | 130,2 | 124,8 | - 0,6 | - 4,1  |  |  |
|                   | DARUNTER:   |   |                             |                   |       |       |       |       |  |  |  |
| 337               | VERGASERKRAFTSTOFF                                | 6,17  | 0,56938                     | 115,6             | 119,2 | 125,0 | 119,5 | + 0,3 | - 4,4  |  |  |
|                   | DARUNTER:   |   |                             |                   |       |       |       |       |  |  |  |
| 338               | MOTORENBENZIN                                     | 6,06  | 0,56977                     | 115,5             | 119,3 | 125,0 | 119,4 | + 0,1 | - 4,5  |  |  |
| 339               | MOTORENBENZIN, NORMAL-                            | 2,99  | 0,54591                     | 112,4             | 115,6 | 122,1 | 116,8 | + 1,0 | - 4,3  |  |  |
| 340               | MOTORENBENZIN, SUPER                              | 3,07  | 0,59718                     | 118,5             | 122,8 | 127,8 | 121,9 | - 0,7 | - 4,6  |  |  |
| 341               | DIESELKRAFTSTOFF                                  | 2,21  | 0,53590                     | 125,1             | 131,1 | 138,9 | 134,9 | + 2,9 | - 2,9  |  |  |
| 342               | SCHMIEROELE UND DGL.                              | 1,06  | 0,68104                     | 125,0             | 128,1 | 142,4 | 140,5 | + 9,7 | - 1,3  |  |  |



1. INDEX DER EINFUHRPREISE  
(AKTUELLE ERGEBNISSE)

1.6 AUSGEWAHLTE INDEXGRUPPEN UND INDEXPOSITIONEN  
1980 = 100

| LFD.<br>NR.        | WARENGRUPPEN   | WAEGUNGS-   | VERKET- | 1983    | 1984  |       |       | VERAENDERUNG |           |
|--------------------|--|-------------|---------|---------|-------|-------|-------|--------------|-----------|
|                    |  | ANTEIL      | TUNGS-  | DURCH-  | NOV.  | OKT.  | NOV.  | NOV. 1984    |           |
|                    |  | GESAMT-     | FAKTOR  |         |       |       |       | GEGENUEBER   |           |
|                    |  | INDEX       |         | SCHNITT |       |       |       | NOV. 1983    | OKT. 1984 |
|                    |  | IN PROMILLE |         |         |       |       |       | 1983         | 1984      |
|                    |  |             |         |         |       |       |       | IN PROZENT   |           |
| GEWERBLICHE GUETER |  |             |         |         |       |       |       |              |           |
| 343                | HEIZOELE   | 30,04       | 0,51590 | 120,0   | 127,4 | 138,4 | 135,8 | + 6,6        | - 1,9     |
| 344                | HEIZOEL, LEICHT  | 24,06       | 0,51022 | 117,8   | 124,6 | 130,7 | 128,7 | + 3,3        | - 1,5     |
| 345                | HEIZOEL, SCHWER  | 5,98        | 0,58621 | 128,8   | 138,7 | 169,4 | 164,6 | +18,7        | - 2,8     |
| 346                | BIS ZU 1 PROZENT S-GEHALT  | 2,56        | 0,55491 | 125,9   | 135,6 | 164,5 | 158,3 | +16,7        | - 3,8     |
| 347                | MEHR ALS 1 PROZENT S-GEHALT  | 3,42        | 0,58932 | 130,9   | 141,0 | 173,0 | 169,4 | +20,1        | - 2,1     |
| 348                | ANDERE MINERALOELERZEUGNISSE   | 2,59        | 0,80577 | 129,3   | 133,8 | 138,0 | 137,9 | + 3,1        | - 0,1     |
| 349                | MINERALOELERZEUGNISSE EINSCHL. ADDITIVES                                 | 58,48       | 0,55622 | 121,4   | 127,1 | 135,1 | 131,5 | + 3,5        | - 2,7     |
| 350                | DARUNTER:  | 26,27       | 0,51149 | 118,4   | 125,1 | 131,4 | 129,2 | + 3,3        | - 1,7     |
| 351                | GASOELE  | 25,13       | 0,59159 | 122,0   | 125,7 | 130,7 | 125,5 | - 0,2        | - 4,0     |
| 351                | KRAFTSTOFFE UND SCHMIERDELE  |             |         |         |       |       |       |              |           |
| 352                | EISENERZE UND GRUNDSTOFFE AUS EISEN UND STAHL                            | 47,52       | 0,95284 | 112,7   | 114,3 | 120,2 | 119,9 | + 4,9        | - 0,2     |
| 353                | EISENERZE EINSCHL. ABBAENDE  | 7,74        | 1,07279 | 131,7   | 134,6 | 143,5 | 141,3 | + 5,0        | - 1,5     |
| 354                | AUS EUROPA   | 1,41        | 1,16667 | 118,0   | 119,9 | 128,3 | 126,4 | + 5,4        | - 1,5     |
| 355                | AUS UEBERSEE   | 6,33        | 1,05263 | 134,7   | 137,8 | 146,8 | 144,6 | + 4,9        | - 1,5     |
| 356                | AUS AFRIKA   | 1,92        | 1,01306 | 129,3   | 133,2 | 139,2 | 137,9 | + 3,5        | - 0,9     |
| 357                | AUS AMERIKA  | 3,66        | 1,03754 | 134,3   | 137,7 | 145,7 | 143,0 | + 3,8        | - 1,9     |
| 358                | AUS AUSTRALIEN   | 0,75        | 1,06713 | 150,4   | 150,3 | 171,9 | 169,4 | +12,7        | - 1,5     |
| 359                | EISEN UND STAHL  | 34,42       | 0,92837 | 108,9   | 110,2 | 115,7 | 115,8 | + 5,1        | + 0,1     |
| 360                | ROEISEN EINSCHL. FERROLEGIERUNGEN  | 4,48        | 0,90963 | 102,7   | 105,2 | 126,0 | 126,7 | +20,4        | + 0,6     |
| 361                | DARUNTER:  | 4,19        | 0,89071 | 102,1   | 104,3 | 126,6 | 127,4 | +22,1        | + 0,6     |
| 362                | FERROLEGIERUNGEN   | 3,92        | 0,97137 | 109,4   | 109,5 | 108,5 | 108,2 | - 1,2        | - 0,3     |
| 362                | STAHLHALBZEUG  |             |         |         |       |       |       |              |           |
| 363                | DARUNTER:  | 1,55        | 1,01616 | 97,1    | 97,0  | 94,4  | 93,5  | - 3,6        | - 1,0     |
| 364                | VORGEWALZTES HALBZEUG  | 2,31        | 0,92919 | 118,1   | 118,4 | 118,3 | 118,4 | -            | + 0,1     |
| 365                | WALZSTAHL  | 22,63       | 0,92593 | 109,6   | 110,3 | 112,9 | 113,0 | + 2,4        | + 0,1     |
| 366                | AUS MASSENSTAHL  | 18,59       | 0,93785 | 112,2   | 113,2 | 115,7 | 115,9 | + 2,4        | + 0,2     |
| 367                | AUS EDELSTAHL  | 4,04        | 0,85499 | 97,6    | 97,1  | 100,1 | 99,6  | + 2,6        | - 0,5     |
| 368                | FORM- UND STABSTAHL  | 7,31        | 0,93536 | 106,1   | 107,5 | 108,0 | 107,9 | + 0,4        | - 0,1     |
| 369                | FORMSTAHL  | 2,78        | 0,92521 | 114,4   | 114,5 | 112,2 | 112,4 | - 1,8        | + 0,2     |
| 370                | STABSTAHL  | 4,53        | 0,94004 | 101,0   | 103,1 | 105,4 | 105,1 | + 1,9        | - 0,3     |
| 371                | WALZDRAHT  | 2,42        | 0,88899 | 109,8   | 109,6 | 114,3 | 114,4 | + 4,4        | + 0,1     |
| 372                | WARMBANDSTAHL  | 1,02        | 0,99898 | 119,5   | 121,0 | 119,5 | 120,0 | - 0,8        | + 0,4     |
| 373                | STAHLBLECH, WARM- UND KALTGEWALZT  | 8,94        | 0,91728 | 114,2   | 114,7 | 116,3 | 116,6 | + 1,7        | + 0,3     |
| 374                | GROB- UND MITTELBLECH  | 4,06        | 0,93107 | 113,6   | 114,7 | 116,6 | 117,3 | + 2,3        | + 0,6     |
| 375                | FEINBLECH, EINSCHL. ELEKTROBLECH   | 4,88        | 0,90647 | 114,6   | 114,8 | 116,1 | 116,1 | + 1,1        | -         |
| 376                | ERZEUGNISSE DER STAHLROHRWERKE   | 2,94        | 0,94450 | 100,6   | 100,5 | 111,1 | 111,1 | +10,5        | -         |
| 377                | UEBERZOGENE BLECHE   | 2,23        | 0,88278 | 120,9   | 121,9 | 123,4 | 123,5 | + 1,3        | + 0,1     |
| 378                | STAHLSCHROTT   | 1,16        | 0,97138 | 93,9    | 108,1 | 141,9 | 140,8 | +30,2        | - 0,8     |
| 379                | EISEN-, STAHL- UND TEMPERGUSS  | 1,30        | 0,91324 | 104,5   | 106,6 | 113,2 | 113,2 | + 6,2        | -         |
| 380                | ERZEUGNISSE DER ZIEHEREIEN UND KALTWALZWERKE                             | 4,06        | 0,93130 | 111,2   | 112,3 | 115,5 | 115,8 | + 3,1        | + 0,3     |
| 381                | NE-METALLERZE UND GRUNDSTOFFE AUS NE-METALLEN EINSCHL. EDELMETALLEN      | 57,53       | 0,65204 | 102,8   | 103,1 | 107,0 | 106,7 | + 3,5        | - 0,3     |
| 382                | NE-METALLERZE, SCHWEFELKIES UND BAUXIT                                   | 7,31        | 0,96406 | 101,2   | 103,0 | 113,9 | 111,1 | + 7,9        | - 2,5     |
| 383                | BAUXIT   | 1,04        | 0,84684 | 120,0   | 122,1 | 142,8 | 140,6 | +15,2        | - 1,5     |
| 384                | MANGANERZE   | 0,11        | 1,20194 | 114,0   | 109,3 | 147,1 | 148,6 | +36,0        | + 1,0     |
| 385                | ANDERE NE-METALLERZE   | 6,16        | 0,97600 | 97,8    | 99,7  | 108,5 | 105,5 | + 5,8        | - 2,8     |
| 386                | NE-METALLE UND -METALLHALBZEUG (EINSCHL. EDELMETALLE UND DEREN HALBZEUG) | 49,93       | 0,60896 | 102,9   | 103,0 | 105,9 | 106,0 | + 2,9        | + 0,1     |
| 387                | NE-METALLE UND EDELMETALLE, ROH  | 37,75       | 0,56624 | 99,9    | 99,0  | 102,3 | 102,1 | + 3,1        | - 0,2     |
| 388                | NE-METALLE UND DEREN HALBZEUG  | 34,62       | 0,82623 | 108,1   | 111,4 | 115,3 | 116,0 | + 4,1        | + 0,6     |
| 389                | NE-METALLE UND DEREN LEGIERUNGEN   | 23,12       | 0,81583 | 105,3   | 108,4 | 113,1 | 113,8 | + 5,0        | + 0,6     |
| 390                | LEICHTMETALLE UND DEREN LEGIERUNGEN                                      | 6,29        | 0,73910 | 109,1   | 120,2 | 112,7 | 113,9 | - 5,2        | + 1,1     |
| 391                | ROHALUMINIUM, AUCH LEGIERT   | 5,84        | 0,72395 | 107,9   | 119,3 | 109,7 | 111,0 | - 7,0        | + 1,2     |
| 392                | ROHMAGNESIUM, AUCH LEGIERT   | 0,45        | 0,87837 | 125,2   | 132,5 | 152,3 | 151,1 | +14,0        | - 0,8     |
| 393                | SCHWERMETALLE UND DEREN LEGIERUNGEN                                      | 12,49       | 0,84967 | 105,1   | 105,0 | 115,3 | 115,9 | +10,4        | + 0,5     |
| 394                | KUPFER, AUCH LEGIERT   | 6,09        | 0,89840 | 103,1   | 95,1  | 99,8  | 103,0 | + 8,3        | + 3,2     |
| 395                | ROHBLEI, AUCH LEGIERT  | 0,53        | 0,79063 | 68,7    | 68,8  | 78,5  | 79,3  | +15,3        | + 1,0     |
| 396                | ROHZINK  | 0,69        | 1,36842 | 142,5   | 169,0 | 191,9 | 185,8 | + 9,9        | - 3,2     |
| 397                | ROHZINN  | 1,69        | 0,64164 | 109,2   | 113,6 | 117,6 | 117,5 | + 3,4        | - 0,1     |
| 398                | ROHNICKEL  | 1,59        | 0,94667 | 99,7    | 100,9 | 117,1 | 115,7 | +14,7        | - 1,2     |
| 399                | ANDERE NE-METALLE  | 1,90        | 0,56651 | 108,7   | 119,6 | 144,1 | 141,0 | +17,9        | - 2,2     |
| 400                | ZWISCHENPRODUKTE ZUR NE-METALLGEWINNUNG                                  | 4,34        | 0,82064 | 100,3   | 100,7 | 107,1 | 107,4 | + 6,7        | + 0,3     |
| 401                | NE-METALLHALBZEUG  | 8,17        | 0,83857 | 119,9   | 123,1 | 123,8 | 124,5 | + 1,1        | + 0,6     |
| 402                | ALUMINIUMHALBZEUG  | 3,53        | 0,76503 | 113,8   | 116,6 | 102,7 | 106,1 | - 9,0        | + 3,3     |
| 403                | KUPFERHALBZEUG   | 3,34        | 0,95574 | 104,3   | 101,2 | 106,3 | 106,3 | + 5,0        | -         |
| 404                | ANDERES NE-METALLHALBZEUG  | 1,30        | 0,75838 | 176,6   | 197,1 | 226,0 | 221,2 | +12,2        | - 2,1     |
| 405                | NE-METALLSCHROTT   | 3,33        | 0,89040 | 98,9    | 104,3 | 109,4 | 111,0 | + 6,4        | + 1,5     |
| 406                | ALUMINIUMSCHROTT   | 1,11        | 0,83158 | 91,9    | 108,3 | 104,1 | 104,5 | - 3,5        | + 0,4     |
| 407                | KUPFERSCHROTT  | 1,74        | 0,90664 | 100,6   | 97,6  | 104,9 | 108,0 | +10,7        | + 3,0     |
| 408                | ANDERER NE-METALLSCHROTT   | 0,48        | 0,94286 | 108,7   | 119,1 | 137,9 | 137,0 | +15,0        | - 0,7     |
| 409                | EDELMETALLE UND DEREN HALBZEUG   | 15,31       | 0,29591 | 91,2    | 84,0  | 84,8  | 83,4  | - 0,7        | - 1,7     |
| 410                | DARUNTER:  | 4,17        | 0,29192 | 76,2    | 61,9  | 59,1  | 59,1  | - 4,5        | -         |
| 411                | SILBER   | 8,48        | 0,28422 | 96,7    | 91,3  | 93,5  | 91,3  | -            | - 2,4     |
| 412                | GOLD   | 1,98        | 0,37445 | 101,1   | 101,1 | 104,9 | 103,6 | + 2,5        | - 1,2     |
| 412                | PLATIN UND PALLADIUM   |             |         |         |       |       |       |              |           |
| 413                | NE-METALLGUSS  | 0,29        | 0,76680 | 121,6   | 122,4 | 106,8 | 113,0 | - 7,7        | + 5,8     |

1 INDEX DER EINFUHRPREISE  
(AKTUELLE ERGEBNISSE)  
1.6 AUSGEWAHLTE INDEXGRUPPEN UND INDEXPOSITIONEN  
1980 = 100

| LFD<br>NR.         | WARENGRUPPEN   | WAEGUNGS-                             | VERKET-            | 1983           | 1983           |                | 1984           |                | VERAENDERUNG   |         |           |
|--------------------|--|---------------------------------------|--------------------|----------------|----------------|----------------|----------------|----------------|----------------|---------|-----------|
|                    |  | ANTEIL                                |                    |                | TUNGS-         | NOV.           | OKT.           | NOV.           | NOV. 1984      |         |           |
|                    |  | AM<br>GESAMT-<br>INDEX<br>IN PROMILLE |                    |                |                |                |                |                | FAKTOR         | SCHNITT | NOV. 1983 |
| GEWERBLICHE GUETER |  |                                       |                    |                |                |                |                |                |                |         |           |
| 414                | BAUSTOFFE, EINSCHL. BAUTEILE   | 33,82                                 | 0,86094            | 108,2          | 109,8          | 111,0          | 111,5          | + 1,5          | + 0,5          |         |           |
| 415                | STEINE UND ERDEN, KERAMIK-, GLAS- UND ASBESTWAREN                            | 22,69                                 | 0,85053            | 111,8          | 113,4          | 118,0          | 118,1          | + 4,1          | + 0,1          |         |           |
| 416                | STEINE UND ERDEN, AUCH BERGBAULICH GEWONNEN, ASBEST-<br>WAREN, SCHLEIFMITTEL | 12,64                                 | 0,84924            | 116,4          | 118,3          | 123,2          | 123,2          | + 4,1          | -              |         |           |
| 417                | PHOSPHATERDE, GRAPHIT, ROHSCHWEFEL, FLUSSSPAT UND<br>SCHWERSPAT              | 1,36                                  | 0,93491            | 109,5          | 111,7          | 126,6          | 125,7          | +12,5          | - 0,7          |         |           |
| 418                | ROHPHOSPHAT  | 0,87                                  | 1,08204            | 104,7          | 107,7          | 122,7          | 122,7          | +13,9          | -              |         |           |
| 419                | FLUSSSPAT UND SCHWERSPAT   | 0,25                                  | 0,60786            | 89,2           | 90,5           | 86,8           | 86,1           | - 4,9          | - 0,8          |         |           |
| 420                | GRAPHIT  | 0,05                                  | 0,78388            | 123,7          | 123,6          | 127,0          | 127,0          | + 2,8          | -              |         |           |
| 421                | ROHSCHWEFEL  | 0,19                                  | 0,84089            | 154,1          | 154,5          | 196,6          | 191,5          | +23,9          | - 2,6          |         |           |
| 422                | NATURSTEINE, ROH UND BEARBEITET<br>DARUNTER:                                 | 5,54                                  | 0,79202            | 123,6          | 125,4          | 131,1          | 131,4          | + 4,6          | + 0,2          |         |           |
| 423                | MARMOR, ROH UND BEARBEITET   | 1,46                                  | 0,65714            | 125,6          | 126,8          | 129,9          | 133,1          | + 5,0          | + 2,5          |         |           |
| 424                | SAND, KIES, TON UND KAOLIN<br>DARUNTER:                                      | 1,00                                  | 0,76399            | 118,3          | 120,6          | 127,2          | 127,0          | + 5,3          | - 0,2          |         |           |
| 425                | ROHTON UND KAOLIN  |                                       |                    |                |                |                |                |                |                |         |           |
| 426                | ASBEST   | 0,62                                  | 0,76672            | 121,6          | 125,0          | 134,8          | 134,4          | + 7,5          | - 0,3          |         |           |
| 427                | EDELSTEINE, ROH  | 0,94                                  | 1,06667            | 137,4          | 141,4          | 152,2          | 148,6          | + 5,1          | - 2,4          |         |           |
| 428                | ZEMENT, BEARBEITETER KALK UND GIPSERZEUGNISSE<br>DARUNTER:                   | 0,40<br>0,65                          | 0,62679<br>0,78778 | 109,7<br>136,6 | 109,7<br>139,1 | 109,7<br>142,0 | 109,7<br>142,2 | -              | + 2,2          | + 0,1   |           |
| 429                | ZEMENT   | 0,38                                  | 0,76229            | 140,6          | 140,9          | 140,5          | 141,0          | + 0,1          | + 0,4          |         |           |
| 430                | GROBKERAMISCHE ERZEUGNISSE<br>DARUNTER:                                      | 2,55                                  | 0,84408            | 107,8          | 110,5          | 111,8          | 111,8          | + 1,2          | -              |         |           |
| 431                | ZIEGELEIERZEUGNISSE  |                                       |                    |                |                |                |                |                |                |         |           |
| 432                | MAGNESIT   | 0,52                                  | 0,72983            | 86,2           | 88,1           | 81,7           | 81,6           | - 7,4          | - 0,1          |         |           |
| 433                | FEUERFESTE STEINE  | 0,66                                  | 0,91543            | 110,6          | 110,6          | 117,3          | 117,3          | + 6,1          | -              |         |           |
| 434                | BETONERZEUGNISSE   | 0,92                                  | 0,85127            | 115,8          | 121,0          | 121,3          | 121,3          | + 0,2          | -              |         |           |
| 435                | ASBESTWAREN  | 0,49                                  | 0,87291            | 118,2          | 121,3          | 122,3          | 122,3          | + 0,8          | -              |         |           |
| 436                | ANDERE ERZEUGNISSE AUS STEINEN UND ERDEN                                     | 0,42<br>1,63                          | 0,88818<br>0,99496 | 116,1<br>103,1 | 115,2<br>103,3 | 115,4<br>106,2 | 115,2<br>106,0 | -              | - 0,2<br>+ 2,6 | - 0,2   |           |
| 437                | FEINKERAMISCHE ERZEUGNISSE   | 4,79                                  | 0,82631            | 105,4          | 108,0          | 113,2          | 113,4          | + 5,0          | + 0,2          |         |           |
| 438                | GLAS UND GLASWAREN   |                                       |                    |                |                |                |                |                |                |         |           |
| 439                | FLACH- UND HOHLGLAS  | 5,26                                  | 0,86878            | 106,6          | 106,8          | 109,9          | 109,8          | + 2,8          | - 0,1          |         |           |
| 440                | FLACHGLAS  | 3,08                                  | 0,90769            | 106,3          | 106,5          | 108,0          | 108,0          | + 1,4          | -              |         |           |
| 441                | HOHLGLAS   | 0,92                                  | 0,88889            | 112,2          | 112,3          | 111,6          | 111,5          | - 0,7          | - 0,1          |         |           |
| 442                | VERARBEITETES UND VEREDELTES GLAS, GLASFASER                                 | 2,16<br>2,18                          | 0,90055<br>0,84596 | 103,7<br>107,0 | 104,0<br>107,2 | 106,4<br>112,7 | 106,5<br>112,4 | + 2,4<br>+ 4,9 | + 0,1<br>- 0,3 |         |           |
| 443                | KAUTSCHUK UND GUMMIWAREN   | 12,98                                 | 0,85973            | 109,8          | 112,1          | 112,6          | 111,7          | - 0,4          | - 0,8          |         |           |
| 444                | KAUTSCHUK  |                                       |                    |                |                |                |                |                |                |         |           |
| 445                | NATURKAUTSCHUK<br>DARUNTER:  | 3,58<br>1,60                          | 0,80624<br>0,79859 | 117,2<br>105,3 | 123,4<br>112,7 | 119,3<br>99,9  | 116,8<br>95,4  | - 5,3<br>-15,4 | - 2,1<br>- 4,5 |         |           |
| 446                | LATEX  | 0,16                                  | 0,87200            | 109,7          | 116,7          | 107,5          | 104,2          | -10,7          | - 3,1          |         |           |
| 447                | KREPP  | 0,08                                  | 0,82488            | 109,3          | 113,5          | 94,2           | 88,0           | -22,5          | - 6,6          |         |           |
| 448                | SMOKED SHEETS  | 0,74                                  | 0,76817            | 102,7          | 111,3          | 95,4           | 90,8           | -18,4          | - 4,8          |         |           |
| 449                | SYNTHETISCHER KAUTSCHUK  | 1,98                                  | 0,81443            | 126,9          | 132,1          | 135,0          | 134,2          | + 1,6          | - 0,6          |         |           |
| 450                | GUMMIWAREN<br>DARUNTER:  | 9,40                                  | 0,88563            | 107,0          | 107,7          | 110,0          | 109,8          | + 1,9          | - 0,2          |         |           |
| 451                | BEREIFUNGEN  | 5,63                                  | 0,88739            | 106,5          | 107,2          | 107,9          | 107,6          | + 0,4          | - 0,3          |         |           |
| 452                | WEICHGUMMIWAREN  | 3,71                                  | 0,88571            | 107,6          | 108,4          | 113,1          | 113,0          | + 4,2          | - 0,1          |         |           |
| 453                | CHEMISCHE ERZEUGNISSE  | 81,97                                 | 0,86063            | 112,5          | 115,8          | 119,4          | 118,8          | + 2,6          | - 0,5          |         |           |
| 454                | ANORGANISCHE GRUNDSTOFFE UND CHEMIKALIEN                                     | 6,10                                  | 0,87283            | 117,3          | 117,1          | 126,2          | 125,8          | + 7,4          | - 0,3          |         |           |
| 455                | ORGANISCHE GRUNDSTOFFE UND CHEMIKALIEN                                       | 26,56                                 | 0,81390            | 112,1          | 116,1          | 121,3          | 120,9          | + 4,1          | - 0,3          |         |           |
| 456                | DUENGEMITTEL, PFLANZENSCHUTZ- UND SCHAEDLINGSBE-<br>KAEMPFGUNGSMITTEL        | 3,85                                  | 0,99482            | 116,8          | 114,1          | 115,6          | 116,7          | + 2,3          | + 1,0          |         |           |
| 457                | KUNSTSTOFFE UND SYNTHETISCHER KAUTSCHUK                                      | 17,31                                 | 0,85413            | 107,9          | 114,7          | 112,8          | 110,6          | - 3,6          | - 2,0          |         |           |
| 458                | KUNSTSTOFFE  | 15,33                                 | 0,85870            | 105,4          | 112,5          | 109,9          | 107,5          | - 4,4          | - 2,2          |         |           |
| 459                | SYNTHETISCHER KAUTSCHUK  | 1,98                                  | 0,81443            | 126,9          | 132,1          | 135,0          | 134,2          | + 1,6          | - 0,6          |         |           |
| 460                | CHEMIEFASERN   |                                       |                    |                |                |                |                |                |                |         |           |
| 461                | ZELLULOISCHE FASERN EINSCHL. ENDLOSFASERN                                    | 2,55                                  | 0,96743            | 108,4          | 109,3          | 117,1          | 116,9          | + 7,0          | - 0,2          |         |           |
| 462                | SYNTHETISCHE FASERN EINSCHL. ENDLOSFASERN                                    | 0,70<br>1,85                          | 0,91495<br>0,98743 | 119,3<br>104,2 | 121,3<br>104,8 | 126,1<br>113,7 | 126,2<br>113,4 | + 4,0<br>+ 8,2 | + 0,1<br>- 0,3 |         |           |
| 463                | FARBSTOFFE, FARBEN UND LACKE   | 3,59                                  | 0,79445            | 109,2          | 112,1          | 122,3          | 121,5          | + 8,4          | - 0,7          |         |           |
| 464                | PHARMAZEUTISCHE ERZEUGNISSE  | 7,74                                  | 0,89342            | 119,4          | 121,4          | 120,9          | 120,8          | - 0,5          | - 0,1          |         |           |
| 465                | SONSTIGE CHEMISCHE ERZEUGNISSE<br>DARUNTER:                                  | 14,27                                 | 0,91245            | 113,3          | 115,4          | 121,0          | 121,4          | + 5,2          | + 0,3          |         |           |
| 466                | FOTOCHEMISCHE MATERIALIEN  | 4,20                                  | 0,89813            | 114,6          | 118,2          | 130,3          | 131,8          | +11,5          | + 1,2          |         |           |
| 467                | KOERPERPFLEGEMITTEL, SEIFEN, WASCH- U. REINIGUNGSM.                          | 2,09                                  | 0,91981            | 110,0          | 109,7          | 113,9          | 113,9          | + 3,8          | -              |         |           |
| 468                | ADDITIVES FUER MINERALOLEE   | 0,72                                  | 0,85329            | 130,1          | 136,0          | 141,7          | 141,9          | + 4,3          | + 0,1          |         |           |
| 469                | KUNSTSTOFFE UND KUNSTSTOFFWAREN  | 27,61                                 | 0,87554            | 106,5          | 110,6          | 110,7          | 109,4          | - 1,1          | - 1,2          |         |           |
| 470                | KUNSTSTOFFE UND DEREN HALBZEUG   |                                       |                    |                |                |                |                |                |                |         |           |
| 471                | KUNSTSTOFFE  | 19,65                                 | 0,86263            | 106,8          | 112,3          | 111,2          | 109,4          | - 2,6          | - 1,6          |         |           |
| 472                | KONDENSATIONSPRODUKTE  | 15,33                                 | 0,85870            | 105,4          | 112,5          | 109,9          | 107,5          | - 4,4          | - 2,2          |         |           |
| 473                | POLYMERISATIONSPRODUKTE  | 3,96                                  | 0,80446            | 109,5          | 109,1          | 114,8          | 114,1          | + 4,6          | - 0,6          |         |           |
| 474                | ANDERE KUNSTSTOFFE   | 10,32                                 | 0,87280            | 102,2          | 112,8          | 106,5          | 103,2          | - 8,5          | - 3,1          |         |           |
| 475                | HALBZEUG AUS KUNSTSTOFF  | 1,05                                  | 0,91729            | 121,7          | 122,0          | 125,0          | 125,5          | + 2,9          | + 0,4          |         |           |
| 476                | KONDENSATIONSPRODUKTE  | 4,32                                  | 0,87748            | 111,7          | 111,8          | 116,0          | 116,2          | + 3,9          | + 0,2          |         |           |
| 477                | POLYMERISATIONSPRODUKTE  | 1,35                                  | 0,82083            | 106,0          | 105,8          | 107,1          | 107,1          | + 1,2          | -              |         |           |
| 478                | ANDERES KUNSTSTOFFHALBZEUG   | 2,87                                  | 0,91533            | 114,8          | 115,2          | 120,8          | 120,9          | + 4,9          | + 0,1          |         |           |
| 479                | KUNSTSTOFFWAREN  | 0,10<br>7,96                          | 0,85545<br>0,91536 | 98,1<br>105,8  | 94,8<br>106,3  | 97,1<br>109,3  | 103,5          | + 9,2<br>+ 2,7 | + 6,6<br>- 0,1 |         |           |

1 INDEX DER EINFUHRPREISE  
(AKTUELLE ERGEBNISSE)

1.6 AUSGEWAHLTE INDEXGRUPPEN UND INDEXPOSITIONEN  
1980 = 100

| LFD.<br>NR.       | WARENGRUPPEN  | WÄGUNGSGE-<br>AM<br>SAMT-<br>INDEX<br>IN PROMILLE | VERKET-<br>TUNGS-<br>FAKTOR | 1983              | 1984  |       |       | VERÄNDERUNG |       |
|-------------------|---|---|-----------------------------|-------------------|-------|-------|-------|-------------|-------|
|                   |   |   |                             | DURCH-<br>SCHNITT | NOV.  | OKT.  | NOV.  | NOV. 1984   |       |
|                   |   |   |                             |                   |       |       |       | NOV. OKT.   |       |
| GEWERBLICHE GÜTER |   |   |                             |                   |       |       |       |             |       |
| 480               | HANDELSGÜTER  | 2,78  | 0,97137                     | 113,2             | 109,0 | 111,5 | 113,2 | + 3,9       | + 1,5 |
| 481               | AUS EG-LÄNDERN  | 1,72  | 1,00733                     | 112,3             | 108,9 | 111,8 | 112,8 | + 3,6       | + 0,9 |
| 482               | AUS DRITTLÄNDERN  | 1,06  | 0,89027                     | 114,6             | 109,1 | 111,0 | 113,7 | + 4,2       | + 2,4 |
| 483               | EINNAHRSTOFFGÜTER<br>DARUNTER:  | 1,68  | 0,95867                     | 113,8             | 110,1 | 113,4 | 114,5 | + 4,0       | + 1,0 |
| 484               | KALKAMMONSALPETER   | 1,28  | 0,91279                     | 110,4             | 104,3 | 107,2 | 109,1 | + 4,6       | + 1,8 |
| 485               | THOMASPHOSPHATMEHL  | 0,34  | 1,08066                     | 132,6             | 136,3 | 141,2 | 139,4 | + 2,3       | - 1,3 |
| 486               | NPK-GÜTER   | 1,10  | 1,01065                     | 112,2             | 107,3 | 108,5 | 111,1 | + 3,5       | + 2,4 |
| 487               | ÖLFRECHTE, ÖLE UND FETTE FÜR TECHNISCHE ZWECKE<br>DARUNTER:                                   | 3,05  | 0,84057                     | 135,1             | 155,2 | 192,1 | 181,4 | +16,9       | - 5,6 |
| 488               | ÖLFRECHTE<br>DARUNTER:  | 0,60  | 0,75938                     | 133,8             | 160,1 | 184,2 | 166,1 | + 3,7       | - 9,8 |
| 489               | LEINSAAT  | 0,30  | 1,18116                     | 126,1             | 145,0 | 147,5 | 143,6 | - 1,0       | - 2,6 |
| 490               | TECHNISCHE ÖLE, FETTE UND WACHSE  | 1,20  | 1,03289                     | 130,2             | 155,6 | 212,1 | 195,8 | +25,8       | - 7,7 |
| 491               | TIERISCHE ÖLE UND FETTE<br>DARUNTER:  | 0,54  | 0,99704                     | 119,1             | 129,6 | 167,8 | 166,5 | +28,5       | - 0,8 |
| 492               | RINDERTALG  | 0,34  | 1,02752                     | 119,6             | 129,9 | 175,5 | 173,5 | +33,6       | - 1,1 |
| 493               | ABFALLFETT UND DGL.   | 0,17  | 0,96964                     | 119,7             | 128,9 | 161,4 | 160,4 | +24,4       | - 0,6 |
| 494               | PFLANZLICHE ÖLE<br>DARUNTER:  | 0,66  | 1,04741                     | 139,2             | 176,8 | 248,3 | 219,7 | +24,3       | -11,5 |
| 495               | KOKOSÖL   | 0,37  | 0,83738                     | 148,1             | 191,4 | 299,8 | 259,2 | +35,4       | -13,5 |
| 496               | LEINÖL  | 0,08  | 1,12515                     | 94,0              | 110,9 | 147,7 | 146,5 | +32,1       | - 0,8 |
| 497               | MASCHINENBAUERZEUGNISSE (EINSCHL. ACKERSCHLEPPER)<br>DARUNTER:                                | 50,71   | 0,86840                     | 117,0             | 118,1 | 124,0 | 124,0 | + 5,0       | -     |
| 498               | METALLBEARBEITUNGSMASCHINEN   | 6,05  | 0,88969                     | 120,8             | 122,5 | 125,0 | 125,2 | + 2,2       | + 0,2 |
| 499               | MASCHINEN- UND PRÄZISIONSWERKZEUGE  | 1,77  | 0,84450                     | 115,7             | 116,7 | 117,8 | 117,7 | + 0,9       | - 0,1 |
| 500               | PUMPEN, DRUCKLUFTGERÄTE UND DGL.  | 3,29  | 0,90301                     | 108,5             | 108,1 | 112,6 | 112,4 | + 4,0       | - 0,2 |
| 501               | MASCHINEN FÜR DIE BAUWIRTSCHAFT   | 4,23  | 0,81980                     | 111,5             | 111,5 | 118,7 | 118,7 | + 6,5       | -     |
| 502               | MASCHINEN FÜR DIE LAND- UND MILCHWIRTSCHAFT, EINSCHL.<br>ACKERSCHLEPPER<br>DARUNTER:          | 3,25  | 0,82958                     | 121,2             | 122,5 | 125,7 | 125,8 | + 2,7       | + 0,1 |
| 503               | LANDMASCHINEN   | 1,76  | 0,83095                     | 129,0             | 129,6 | 133,6 | 133,9 | + 3,3       | + 0,2 |
| 504               | ACKERSCHLEPPER  | 1,17  | 0,81938                     | 114,4             | 116,9 | 118,2 | 118,2 | + 1,1       | -     |
| 505               | FÖRDERMITTEL  | 3,08  | 0,87444                     | 115,2             | 115,1 | 124,5 | 126,7 | +10,1       | + 1,8 |
| 506               | PAPIER- UND DRUCKEREIMASCHINEN  | 2,51  | 0,89562                     | 134,8             | 142,0 | 160,0 | 159,0 | +12,0       | - 0,6 |
| 507               | NAEHMASCHINEN   | 0,56  | 0,92125                     | 119,8             | 120,4 | 124,8 | 124,8 | + 3,7       | -     |
| 508               | WÄLZLAGER   | 2,51  | 0,88980                     | 115,9             | 116,5 | 121,5 | 121,5 | + 4,3       | -     |
| 509               | ARMATUREN   | 3,24  | 0,84130                     | 117,3             | 117,0 | 124,3 | 125,3 | + 7,1       | + 0,8 |
| 510               | BUEROMASCHINEN<br>DARUNTER:   | 2,54  | 1,13082                     | 98,6              | 100,1 | 104,8 | 103,9 | + 3,8       | - 0,9 |
| 511               | SCHREIBMASCHINEN  | 0,89  | 0,97845                     | 86,5              | 86,5  | 86,2  | 86,0  | - 0,6       | - 0,2 |
| 512               | RECHENMASCHINEN   | 0,75  | 1,38875                     | 94,3              | 95,8  | 99,6  | 98,4  | + 2,7       | - 1,2 |
| 513               | ANDERE BUEROMASCHINEN   | 0,54  | 1,06870                     | 114,0             | 118,2 | 134,8 | 132,6 | +12,2       | - 1,6 |
| 514               | DATENVERARBEITUNGSGERÄTE UND -EINRICHTUNGEN   | 15,32   | 1,15777                     | 123,5             | 126,9 | 134,1 | 133,0 | + 4,8       | - 0,8 |
| 515               | STRASSENFAHRZEUGE (OHNE ACKERSCHLEPPER)   | 49,40   | 0,91981                     | 111,2             | 111,8 | 113,9 | 114,1 | + 2,1       | + 0,2 |
| 516               | KRAFTWAGEN UND KRAFTRAEDER (EINSCHL. DEREN MOTOREN)   | 33,99   | 0,92911                     | 109,8             | 110,7 | 113,5 | 113,5 | + 2,5       | -     |
| 517               | PERSONENKRAFTWAGEN  | 24,94   | 0,93238                     | 110,3             | 111,2 | 114,3 | 114,4 | + 2,9       | + 0,1 |
| 518               | PERSONENKRAFTWAGEN BIS 1,5 L HUBRAUM  | 13,78   | 0,92322                     | 111,5             | 112,4 | 115,7 | 115,8 | + 3,0       | + 0,1 |
| 519               | PERSONENKRAFTWAGEN ÜBER 1,5 L HUBRAUM   | 11,16   | 0,94354                     | 108,8             | 109,8 | 112,7 | 112,6 | + 2,6       | - 0,1 |
| 520               | ANDERE KRAFTWAGEN   | 5,39  | 0,92547                     | 104,6             | 105,3 | 107,2 | 107,3 | + 1,9       | + 0,1 |
| 521               | KRAFTRAEDER   | 1,85  | 0,91067                     | 102,2             | 102,3 | 103,0 | 103,0 | + 0,7       | -     |
| 522               | VERBRENNUNGSMOTOREN   | 1,81  | 0,86712                     | 126,0             | 127,4 | 130,7 | 130,7 | + 2,6       | -     |
| 523               | TEILE FÜR KRAFTFAHRZEUGE UND DEREN MOTOREN  | 12,89   | 0,89925                     | 115,4             | 115,2 | 116,0 | 116,6 | + 1,2       | + 0,5 |
| 524               | ANDERE STRASSENFAHRZEUGE  | 2,52  | 0,89760                     | 109,0             | 109,4 | 108,8 | 108,7 | - 0,6       | - 0,1 |
| 525               | ELEKTROTECHNISCHE ERZEUGNISSE   | 64,65   | 0,96369                     | 111,3             | 112,2 | 117,0 | 116,7 | + 4,0       | - 0,3 |
| 526               | ELEKTROTECHNISCHE INVESTITIONSGÜTER   | 16,30   | 0,97820                     | 112,0             | 113,8 | 121,6 | 121,1 | + 6,4       | - 0,4 |
| 527               | ELEKTROTECHNISCHE VERBRAUCHSGÜTER   | 16,34   | 0,98996                     | 106,7             | 107,6 | 109,3 | 109,3 | - 1,6       | -     |
| 528               | ANDERE ELEKTROTECHNISCHE ERZEUGNISSE  | 32,01   | 0,94311                     | 113,3             | 113,8 | 118,7 | 118,2 | + 3,9       | - 0,4 |
| 529               | FEINMECHANISCHE UND OPTISCHE ERZEUGNISSE, UHREN   | 14,48   | 0,97467                     | 107,8             | 109,4 | 113,2 | 113,4 | + 3,7       | + 0,2 |
| 530               | FEINMECHANISCHE UND OPTISCHE ERZEUGNISSE  | 11,86   | 0,96660                     | 109,4             | 111,8 | 116,7 | 117,0 | + 4,7       | + 0,3 |
| 531               | OPTISCHE ERZEUGNISSE  | 2,10  | 0,76810                     | 101,9             | 105,4 | 108,2 | 107,7 | + 2,2       | - 0,5 |
| 532               | FOTO-, PROJEKTIONS- UND KINOTECHNISCHE ERZEUGNISSE  | 5,66  | 1,11111                     | 108,5             | 111,3 | 116,6 | 116,4 | + 4,6       | - 0,2 |
| 533               | FEINMECHANISCHE UND MEDIZINMECHANISCHE ERZEUGNISSE  | 4,10  | 0,90255                     | 114,6             | 115,9 | 121,2 | 122,5 | + 5,7       | + 1,1 |
| 534               | UHREN   | 2,62  | 1,01431                     | 100,2             | 98,6  | 97,4  | 96,8  | - 1,8       | - 0,6 |
| 535               | EISEN-, BLECH- UND METALLWAREN<br>DARUNTER:   | 16,62   | 0,93416                     | 116,0             | 117,0 | 119,8 | 120,0 | + 2,6       | + 0,2 |
| 536               | WERKZEUGE   | 2,59  | 0,86124                     | 114,8             | 115,8 | 119,4 | 119,2 | + 2,9       | - 0,2 |
| 537               | BLECHWAREN UND DGL.   | 6,43  | 0,95472                     | 118,5             | 118,6 | 119,3 | 119,4 | + 0,7       | + 0,1 |
| 538               | SCHLOSSER UND BESCHLÄGE   | 1,43  | 0,94286                     | 114,6             | 119,4 | 119,3 | 119,2 | - 0,2       | - 0,1 |
| 539               | SCHNEIDWAREN UND BESTECKE   | 0,97  | -                           | 113,4             | 114,8 | 120,0 | 119,6 | + 4,2       | - 0,3 |
| 540               | METALLWAREN UND METALLKURZWAREN<br>DARUNTER:  | 4,08  | 0,97171                     | 114,6             | 116,0 | 122,1 | 122,9 | + 5,9       | + 0,7 |
| 541               | DÜSEN, BAENDER, FOLIEN, TUBEN UND KAPSELN   | 1,46  | -                           | 106,5             | 110,0 | 113,8 | 115,6 | + 5,1       | + 1,6 |
| 542               | MUSIKINSTRUMENTE, SPIELWAREN, SPORTGERÄTE, SCHMUCK,<br>FUELLHALTER UND ÄHNLICHES<br>DARUNTER: | 11,13   | 0,55281                     | 106,2             | 106,1 | 114,7 | 114,4 | + 7,8       | - 0,3 |
| 543               | MUSIKINSTRUMENTE  | 1,17  | 0,95969                     | 109,4             | 110,8 | 122,5 | 121,8 | + 9,9       | - 0,6 |
| 544               | SPIELWAREN  | 2,89  | 0,82328                     | 109,9             | 110,4 | 111,8 | 110,8 | + 0,4       | - 0,9 |
| 545               | SPORTGERÄTE   | 1,87  | 0,92127                     | 104,6             | 104,1 | 105,7 | 106,1 | + 1,9       | + 0,4 |
| 546               | BEARBEITETE EDELSTEINE  | 3,11  | 0,50802                     | 107,3             | 109,1 | 133,7 | 134,4 | +23,2       | + 0,5 |
| 547               | EDELSTEINE, ROH UND BEARBEITET  | 3,51  | 0,51957                     | 107,5             | 109,2 | 131,0 | 131,6 | +20,5       | + 0,5 |

2 INDEX DER AUSFUHRPREISE  
(AKTUELLE ERGEBNISSE)  
1980 = 100

| LFD.<br>NR. | WARENGRUPPEN  | WAEGUNGS-<br>ANTEIL<br>AM<br>GESAMT-<br>INDEX<br>IN PROMILLE | VERKET-<br>TUNGS-<br>FAKTOR | 1983              | 1983  | 1984  | VERAENDERUNG                         |                                      |
|-------------|---|--|-----------------------------|-------------------|-------|-------|--------------------------------------|--------------------------------------|
|             |   |  |                             | DURCH-<br>SCHNITT | NOV.  | OKT.  | NOV.                                 | OKT.                                 |
|             |   |  |                             |                   |       |       | NOV. 1984<br>GEGENUEBER<br>NOV. 1983 | OKT. 1984<br>GEGENUEBER<br>OKT. 1983 |
|             |   |  |                             |                   |       |       | IN PROZENT                           |                                      |
| 1           | GESAMTINDEX   | 1000   | 0,86980                     | 112,3             | 113,4 | 117,5 | + 3,6                                | -                                    |
| 2           | GUETER FUER EG-LAENDER  | 486,93   | 0,87400                     | 112,5             | 113,5 | 117,6 | + 3,8                                | + 0,2                                |
| 3           | GUETER FUER DRITTLAENDER  | 513,07   | 0,86572                     | 112,2             | 113,3 | 117,4 | + 3,5                                | - 0,1                                |
| 4           | DARUNTER:<br>GUETER FUER ANDERE INDUSTRIALISIERTE WESTLICHE LAENDER | 310,95   | 0,86608                     | 112,5             | 113,7 | 117,8 | + 3,4                                | - 0,2                                |

2.1 NACH WARENGRUPPEN DER AUSSENHANDELSSTATISTIK

|    |  |        |         |       |       |       |       |       |
|----|--|--------|---------|-------|-------|-------|-------|-------|
| 5  | GUETER DER ERNAHRUNGSWIRTSCHAFT            | 55,01  | 0,87884 | 110,1 | 113,6 | 114,6 | + 1,0 | + 0,1 |
| 6  | FUER EG-LAENDER                            | 35,73  | 0,90376 | 112,5 | 115,2 | 117,6 | + 2,3 | + 0,3 |
| 7  | FUER DRITTLAENDER                          | 19,28  | 0,82895 | 105,6 | 110,6 | 108,9 | - 1,8 | - 0,3 |
| 8  | ERNAHRUNGSGUETER TIERISCHEN URSPRUNGS      | 24,18  | 0,90164 | 112,7 | 113,3 | 113,1 | + 0,1 | + 0,3 |
| 9  | FUER EG-LAENDER                            | 18,30  | 0,89927 | 110,8 | 111,1 | 111,4 | + 0,7 | + 0,4 |
| 10 | FUER DRITTLAENDER                          | 5,88   | 0,91644 | 118,7 | 120,0 | 118,4 | - 1,5 | - 0,2 |
| 11 | LEBENDE TIERE                              | 1,78   | 1,00902 | 104,6 | 103,9 | 97,0  | - 8,6 | - 2,1 |
| 12 | NAHRUNGSMITTEL TIERISCHEN URSPRUNGS        | 22,40  | 0,88939 | 113,3 | 114,0 | 114,4 | + 0,8 | + 0,4 |
| 13 | FUER EG-LAENDER                            | 16,70  | 0,86383 | 111,4 | 111,8 | 112,7 | + 1,5 | + 0,7 |
| 14 | FUER DRITTLAENDER                          | 5,70   | 0,91136 | 119,1 | 120,6 | 119,2 | - 1,2 | - 0,1 |
| 15 | ERNAHRUNGSGUETER PFLANZLICHEN URSPRUNGS 1) | 30,83  | 0,86151 | 108,1 | 113,8 | 115,7 | + 1,6 | - 0,1 |
| 16 | FUER EG-LAENDER                            | 17,43  | 0,90926 | 114,3 | 119,4 | 124,1 | + 4,1 | + 0,2 |
| 17 | FUER DRITTLAENDER                          | 13,40  | 0,79983 | 99,9  | 106,5 | 104,8 | - 2,0 | - 0,4 |
| 18 | NAHRUNGSMITTEL PFLANZLICHEN URSPRUNGS 1)   | 22,96  | 0,92517 | 107,9 | 114,3 | 115,3 | + 0,8 | - 0,1 |
| 19 | FUER EG-LAENDER                            | 12,64  | 0,95344 | 113,2 | 118,7 | 122,7 | + 3,6 | + 0,2 |
| 20 | FUER DRITTLAENDER                          | 10,32  | 0,89084 | 101,4 | 108,8 | 106,2 | - 2,8 | - 0,5 |
| 21 | GENUSSMITTEL                               | 7,87   | 0,70499 | 108,5 | 112,5 | 116,9 | + 3,9 | -     |
| 22 | FUER EG-LAENDER                            | 4,79   | 0,77226 | 117,4 | 121,3 | 127,8 | + 5,3 | - 0,1 |
| 23 | FUER DRITTLAENDER                          | 3,08   | 0,64257 | 94,7  | 98,6  | 99,9  | + 1,5 | + 0,2 |
| 24 | GUETER DER GEWERBLICHEN WIRTSCHAFT         | 944,99 | 0,86914 | 112,4 | 113,4 | 117,7 | + 3,8 | -     |
| 25 | FUER EG-LAENDER                            | 451,20 | 0,87168 | 112,5 | 113,4 | 117,6 | + 3,9 | + 0,2 |
| 26 | FUER DRITTLAENDER                          | 493,79 | 0,86737 | 112,4 | 113,4 | 117,7 | + 3,7 | - 0,1 |
| 27 | ROHSTOFFE UND HALBWAREN                    | 109,07 | 0,82343 | 114,9 | 116,6 | 123,9 | + 6,4 | + 0,2 |
| 28 | FUER EG-LAENDER                            | 68,75  | 0,85618 | 117,4 | 119,0 | 126,5 | + 7,0 | + 0,6 |
| 29 | FUER DRITTLAENDER                          | 40,32  | 0,77059 | 110,7 | 112,4 | 119,5 | + 5,7 | - 0,6 |
| 30 | ROHSTOFFE                                  | 19,10  | 0,92380 | 113,7 | 116,3 | 125,3 | + 8,4 | + 0,6 |
| 31 | FUER EG-LAENDER                            | 13,29  | 0,93346 | 116,7 | 119,2 | 129,7 | + 9,8 | + 0,9 |
| 32 | FUER DRITTLAENDER                          | 5,81   | 0,90193 | 106,9 | 109,6 | 115,3 | + 5,1 | - 0,1 |
| 33 | HALBWAREN                                  | 89,97  | 0,79531 | 115,2 | 116,6 | 123,6 | + 6,1 | + 0,1 |
| 34 | FUER EG-LAENDER                            | 55,46  | 0,82956 | 117,5 | 119,0 | 125,7 | + 6,2 | + 0,6 |
| 35 | FUER DRITTLAENDER                          | 34,51  | 0,74591 | 111,4 | 112,9 | 120,2 | + 5,8 | - 0,7 |
| 36 | FERTIGWAREN                                | 835,92 | 0,87411 | 112,1 | 113,0 | 116,9 | + 3,4 | - 0,1 |
| 37 | FUER EG-LAENDER                            | 382,45 | 0,87411 | 111,6 | 112,4 | 116,0 | + 3,2 | -     |
| 38 | FUER DRITTLAENDER                          | 453,47 | 0,87411 | 112,5 | 113,4 | 117,6 | + 3,6 | - 0,1 |
| 39 | VORERZEUGNISSE                             | 188,92 | 0,86914 | 110,6 | 112,1 | 117,9 | + 5,0 | - 0,2 |
| 40 | FUER EG-LAENDER                            | 92,52  | 0,85281 | 110,5 | 112,0 | 116,9 | + 4,4 | -     |
| 41 | FUER DRITTLAENDER                          | 96,40  | 0,88469 | 110,6 | 112,2 | 118,8 | + 5,5 | - 0,3 |
| 42 | ENDERZEUGNISSE                             | 647,00 | 0,87556 | 112,6 | 113,2 | 116,5 | + 3,0 | + 0,1 |
| 43 | FUER EG-LAENDER                            | 289,93 | 0,88188 | 111,9 | 112,5 | 115,7 | + 2,9 | + 0,1 |
| 44 | FUER DRITTLAENDER                          | 357,07 | 0,87255 | 113,1 | 113,8 | 117,2 | + 3,1 | + 0,1 |

2.2 NACH DER VORWIEGENDEN VERWENDUNGSART

|    |  |        |         |       |       |       |       |       |
|----|--|--------|---------|-------|-------|-------|-------|-------|
| 45 | GRUNDSTOFFE 2)   | 324,07 | 0,86498 | 111,7 | 113,2 | 118,8 | + 4,9 | -     |
| 46 | FUER EG-LAENDER  | 174,31 | 0,86482 | 113,1 | 114,6 | 119,8 | + 4,9 | + 0,3 |
| 47 | FUER DRITTLAENDER  | 149,76 | 0,86591 | 110,1 | 111,7 | 117,6 | + 4,9 | - 0,3 |
| 48 | GRUNDSTOFFE FUER DIE LANDWIRTSCHAFT                                | 12,70  | 0,94204 | 112,9 | 115,3 | 111,9 | - 2,4 | + 0,5 |
| 49 | FUER EG-LAENDER  | 7,06   | 0,92478 | 113,6 | 115,2 | 111,2 | - 2,3 | + 1,2 |
| 50 | FUER DRITTLAENDER  | 5,64   | 0,95804 | 112,1 | 115,5 | 112,7 | - 2,6 | - 0,2 |
| 51 | GRUNDSTOFFE FUER DAS VERARBEITENDE GEWERBE                         | 311,37 | 0,86210 | 111,7 | 113,1 | 119,1 | + 5,3 | -     |
| 52 | FUER EG-LAENDER  | 167,25 | 0,86195 | 113,1 | 114,5 | 120,2 | + 5,3 | + 0,3 |
| 53 | FUER DRITTLAENDER  | 144,12 | 0,86150 | 110,1 | 111,5 | 117,8 | + 5,3 | - 0,3 |
| 54 | INVESTITIONSGUETER   | 242,75 | 0,86537 | 113,1 | 113,9 | 117,4 | + 3,1 | -     |
| 55 | FUER EG-LAENDER  | 89,50  | 0,87545 | 112,3 | 113,0 | 116,3 | + 3,0 | + 0,1 |
| 56 | FUER DRITTLAENDER  | 153,25 | 0,86167 | 113,6 | 114,4 | 118,1 | + 3,1 | - 0,1 |
| 57 | VERBRAUCHSGUETER 3)  | 145,72 | 0,86520 | 111,1 | 111,7 | 114,3 | + 2,3 | -     |
| 58 | FUER EG-LAENDER  | 82,94  | 0,87166 | 111,0 | 111,3 | 114,3 | + 2,7 | -     |
| 59 | FUER DRITTLAENDER  | 62,78  | 0,85838 | 111,2 | 112,2 | 114,3 | + 1,7 | - 0,2 |
| 60 | NAHRUNGS- UND GENUSSMITTEL   | 37,56  | 0,87680 | 110,5 | 114,9 | 119,3 | + 3,7 | - 0,1 |
| 61 | ZUBEHOER, EINZEL- UND ERSATZTEILE, HILFS- UND VERPACKUNGSMITTEL 4) | 249,90 | 0,88156 | 113,3 | 113,9 | 117,5 | + 3,2 | + 0,1 |

FUSSNOTEN SIEHE LETZTE SEITE

2 INDEX DER AUSFUHRPREISE  
(AKTUELLE ERGEBNISSE)  
1980 = 100

| LFD.<br>NR.   | WARENGRUPPEN   | WAEGUNGS-                             | VERKET-<br>TUNGS-<br>FAKTOR | 1983              | 1983  |       | 1984  |  | VERAENDERUNG |  |  |
|---|--|---------------------------------------|-----------------------------|-------------------|-------|-------|-------|--|--------------|--|--|
|   |  | AM<br>GESAMT-<br>INDEX<br>IN PROMILLE |                             | DURCH-<br>SCHNITT | NOV.  | OKT.  | NOV.  | NOV. 1984<br>GEGENUEBER<br>NOV. 1983<br>IN PROZENT |              |  |  |
|   |  |                                       |                             |                   |       |       |       |  |              |  |  |
| 2.3 NACH HAUPTVERBRAUCHSSEKTOREN                      |  |                                       |                             |                   |       |       |       |  |              |  |  |
| 1   | GUETER FUER DIE LAND- UND FORSTWIRTSCHAFT 5)   | 25,28                                 | 0,89187                     | 113,6             | 115,3 | 114,7 | 115,1 | - 0,2  | + 0,3        |  |  |
| 2   | GUETER FUER DAS PRODUZIERENDE GEWERBE  | 789,73                                | 0,87080                     | 112,5             | 113,6 | 118,1 | 118,1 | + 4,0  | -            |  |  |
| 3   | GUETER FUER DEN PRIVATEN VERBRAUCH   | 184,99                                | 0,86344                     | 111,2             | 112,5 | 115,5 | 115,5 | + 2,7  | -            |  |  |
| 4   | NAHRUNGSMITTEL   | 36,51                                 | 0,86578                     | 110,6             | 114,6 | 119,4 | 119,5 | + 4,3  | + 0,1        |  |  |
| 5   | ANDERE VERBRAUCHS- UND GEBRAUCHSGUETER   | 148,48                                | 0,86368                     | 111,3             | 111,9 | 114,6 | 114,5 | + 2,3  | - 0,1        |  |  |
| 2.4 NACH DEM PRODUKTIONSWIRTSCHAFTLICHEN ZUSAMMENHANG |  |                                       |                             |                   |       |       |       |  |              |  |  |
| 6   | ERZEUGNISSE DER LAND- UND FORSTWIRTSCHAFT, FISCHEREI   | 10,87                                 | 0,91150                     | 112,4             | 117,6 | 117,4 | 117,7 | + 0,1  | + 0,3        |  |  |
| 7   | LANDWIRTSCHAFTLICHE ERZEUGNISSE  | 9,44                                  | 0,94272                     | 115,2             | 121,0 | 121,4 | 121,6 | + 0,5  | + 0,2        |  |  |
| 8   | ERZEUGNISSE PFLANZLICHEN URSPRUNGS   | 6,12                                  | 0,88150                     | 111,8             | 117,4 | 116,0 | 116,5 | - 0,8  | + 0,4        |  |  |
| 9   | LEBENDE TIERE UND ERZEUGNISSE DER TIERHALTUNG  | 3,32                                  | 1,06660                     | 121,4             | 127,8 | 131,3 | 131,0 | + 2,5  | - 0,2        |  |  |
| 10  | FORSTWIRTSCHAFTLICHE ERZEUGNISSE   | 1,02                                  | 0,69293                     | 89,2              | 88,9  | 87,2  | 87,2  | - 1,9  | -            |  |  |
| 11  | FISCHEREIERZEUGNISSE   | 0,41                                  | 0,79209                     | 107,2             | 110,1 | 100,9 | 104,0 | - 5,5  | + 3,1        |  |  |
| 12  | ERZEUGNISSE DES PRODUZIERENDEN GEWERBES  | 989,13                                | 0,86903                     | 112,3             | 113,4 | 117,5 | 117,5 | + 3,6  | -            |  |  |
| 13  | BERGBAULICHE ERZEUGNISSE   | 24,44                                 | 0,88292                     | 134,7             | 135,2 | 146,3 | 146,5 | + 8,4  | + 0,1        |  |  |
| 14  | ERZEUGNISSE DES KOHLENBERGBAUES  | 12,96                                 | 0,91610                     | 115,0             | 115,8 | 122,4 | 123,8 | + 6,9  | + 1,1        |  |  |
| 15  | KALI-, STEIN-, HUETTEN- UND SALINENSALZ  | 1,80                                  | 0,88612                     | 117,1             | 120,0 | 137,1 | 135,8 | +13,2  | - 0,9        |  |  |
| 16  | ANDERE BERGBAULICHE ERZEUGNISSE EINSCHL. TORF  | 9,68                                  | 0,79837                     | 164,4             | 164,0 | 179,9 | 179,0 | + 9,1  | - 0,5        |  |  |
| 17  | ERZEUGNISSE DES VERARBEITENDEN GEWERBES  | 964,69                                | 0,86926                     | 111,7             | 112,8 | 116,8 | 116,8 | + 3,5  | -            |  |  |
| 18  | ERZEUGN. D. GRUNDSTOFF- UND PRODUKTIONSGUETERGEWERBES  | 283,39                                | 0,86159                     | 109,9             | 111,3 | 116,8 | 116,6 | + 4,8  | - 0,2        |  |  |
| 19  | ERZEUGN. D. INVESTITIONSGUETER PRODUZIERENDEN GEWERBES   | 516,47                                | 0,87321                     | 112,9             | 113,6 | 117,0 | 117,0 | + 3,0  | -            |  |  |
| 20  | ERZEUGN. D. VERBRAUCHSGUETER PRODUZIERENDEN GEWERBES   | 117,19                                | 0,86655                     | 111,7             | 112,6 | 116,2 | 116,5 | + 3,5  | + 0,3        |  |  |
| 21  | ERZEUGN. D. NAHRUNGS- UND GENUSSMITTELGEWERBES   | 47,64                                 | 0,87477                     | 110,2             | 113,6 | 115,5 | 115,8 | + 1,9  | + 0,3        |  |  |
| 22  | MINERALOELERZEUGNISSE  | 15,04                                 | 0,58519                     | 115,9             | 121,0 | 127,9 | 126,4 | + 4,5  | - 1,2        |  |  |
| 23  | SPALT- UND BRUTSTOFFE  | 1,77                                  |                             |                   |       |       |       |  |              |  |  |
| 24  | STEINE UND ERDEN, ASBESTWAREN, SCHLEIFMITTEL   | 10,32                                 | 0,84348                     | 112,7             | 113,4 | 116,5 | 116,6 | + 2,8  | + 0,1        |  |  |
| 25  | EISEN UND STAHL  | 55,69                                 | 0,96311                     | 112,6             | 113,5 | 123,6 | 123,1 | + 8,5  | - 0,4        |  |  |
| 26  | NE-METALLE UND -METALLHALBZEUG (EINSCHL. EDELMETALLE UND DEREN HALBZEUG)                             | 29,60                                 | 0,70744                     | 100,9             | 100,4 | 104,0 | 104,4 | + 4,0  | + 0,4        |  |  |
| 27  | GIESSEREIERZEUGNISSE   | 3,03                                  | 0,96019                     | 109,4             | 110,0 | 114,2 | 114,2 | + 3,8  | -            |  |  |
| 28  | ERZEUGNISSE DER ZIEHEREIEN UND KALTWALZWERKE UND DER STAHLVERFORMUNG                                 | 15,60                                 | 0,91503                     | 109,8             | 110,4 | 113,9 | 113,8 | + 3,1  | - 0,1        |  |  |
| 29  | STAHLBAUERZEUGNISSE  | 11,20                                 | 0,85048                     | 118,5             | 119,9 | 122,0 | 122,0 | + 1,8  | -            |  |  |
| 30  | MASCHINENBAUERZEUGNISSE (EINSCHL. ACKERSCHLEPPER)  | 176,27                                | 0,85105                     | 114,4             | 115,0 | 118,4 | 118,5 | + 3,0  | + 0,1        |  |  |
| 31  | STRASSENFAHRZEUGE (OHNE ACKERSCHLEPPER)  | 152,73                                | 0,85526                     | 114,5             | 115,6 | 119,6 | 119,6 | + 3,5  | -            |  |  |
| 32  | ELEKTROTECHNISCHE ERZEUGNISSE  | 102,16                                | 0,93359                     | 110,6             | 110,7 | 113,1 | 113,2 | + 2,3  | + 0,1        |  |  |
| 33  | FEINMECHANISCHE UND OPTISCHE ERZEUGNISSE, UHREN  | 19,97                                 | 0,88528                     | 109,6             | 110,4 | 113,4 | 113,6 | + 2,9  | + 0,2        |  |  |
| 34  | EISEN-, BLECH- UND METALLWAREN   | 30,29                                 | 0,83390                     | 113,4             | 114,4 | 118,8 | 118,9 | + 3,9  | + 0,1        |  |  |
| 35  | MUSIKINSTRUMENTE, SPIELWAREN, SPORTGERAETE, SCHMUCK, BELICHTETE FILME, FUELLHALTER UND AEHNLICHES 9) | 9,19                                  | 0,71007                     | 115,3             | 114,4 | 117,1 | 116,8 | + 2,1  | - 0,3        |  |  |
| 36  | CHEMISCHE ERZEUGNISSE  | 137,56                                | 0,86231                     | 110,2             | 112,0 | 116,2 | 116,1 | + 3,7  | - 0,1        |  |  |
| 37  | BUEROMASCHINEN, DATENVERARBEITUNGSGERAETE UND -EINRICHTUNGEN   | 16,20                                 | 1,05437                     | 99,0              | 98,8  | 101,3 | 101,0 | + 2,2  | - 0,3        |  |  |
| 38  | FEINKERAMISCHE ERZEUGNISSE   | 4,61                                  | 0,83907                     | 113,7             | 114,4 | 119,0 | 119,2 | + 4,2  | + 0,2        |  |  |
| 39  | GLAS UND GLASWAREN   | 6,25                                  | 0,87287                     | 113,2             | 113,7 | 116,3 | 117,0 | + 2,9  | + 0,6        |  |  |
| 40  | SCHNITTHOLZ, SPERRHOLZ UND SONSTIGES BEARBEITETES HOLZ   | 3,29                                  | 0,80418                     | 103,4             | 104,2 | 105,7 | 105,6 | + 1,3  | - 0,1        |  |  |
| 41  | HOLZWAREN  | 10,28                                 | 0,80316                     | 114,0             | 114,8 | 117,2 | 117,1 | + 2,0  | - 0,1        |  |  |
| 42  | HOLZSCHLIFF, ZELLSTOFF, PAPIER UND PAPPE 13)   | 9,16                                  | 0,92118                     | 109,4             | 110,4 | 125,2 | 125,8 | +13,9  | + 0,5        |  |  |
| 43  | PAPIER- UND PAPPEWAREN   | 5,66                                  | 0,92080                     | 112,1             | 112,4 | 119,2 | 119,2 | + 6,0  | -            |  |  |
| 44  | DRUCKEREIERZEUGNISSE, LICHTPAUS- UND VERWANDTE WAREN 10)   | 8,07                                  | 0,87748                     | 116,3             | 118,1 | 119,9 | 120,1 | + 1,7  | + 0,2        |  |  |
| 45  | KUNSTSTOFFERZEUGNISSE  | 18,47                                 | 0,88829                     | 106,2             | 107,7 | 111,8 | 111,6 | + 3,6  | - 0,2        |  |  |
| 46  | GUMMIWAREN   | 9,98                                  | 0,91157                     | 112,6             | 112,5 | 113,8 | 113,7 | + 1,1  | - 0,1        |  |  |
| 47  | LEDER  | 1,34                                  | 0,83161                     | 117,5             | 123,4 | 142,6 | 143,6 | +16,4  | + 0,7        |  |  |
| 48  | LEDERWAREN UND SCHUHE  | 3,39                                  | 0,79772                     | 112,9             | 113,5 | 117,6 | 118,4 | + 4,3  | + 0,7        |  |  |
| 49  | TEXTILIEN  | 36,09                                 | 0,92402                     | 111,0             | 112,0 | 114,9 | 115,4 | + 3,0  | + 0,4        |  |  |
| 50  | BEKLEIDUNG   | 13,84                                 | 0,86608                     | 111,4             | 112,1 | 117,3 | 117,8 | + 5,1  | + 0,4        |  |  |
| 51  | ERZEUGNISSE DES ERNAHRUNGSGEWERBES   | 45,70                                 | 0,87163                     | 109,1             | 112,4 | 114,2 | 114,5 | + 1,9  | + 0,3        |  |  |
| 52  | TABAKWAREN   | 1,94                                  | 0,95124                     | 135,2             | 141,9 | 145,5 | 145,7 | + 2,7  | + 0,1        |  |  |

FUSSNOTEN SIEHE LETZTE SEITE

2 INDEX DER AUSFUHRPREISE  
(AKTUELLE ERGEBNISSE)

2.5 NACH DEM INTERNATIONALEN WARENVERZEICHNIS FUER DEN AUSSENHANDEL (SITC-REV.11)  
1980 = 100

| LFD.<br>NR. | WARENGRUPPEN  | WAEGUNGS-<br>ANTEIL<br>AM<br>GESAMT-<br>INDEX<br>IN PROMILLE | VERKET-<br>TUNGS-<br>FAKTOR | 1983              | 1983  |       | 1984  |        | VERAENDERUNG                         |                         |
|-------------|---|--|-----------------------------|-------------------|-------|-------|-------|--------|--------------------------------------|-------------------------|
|             |   |  |                             | DURCH-<br>SCHNITT | NOV.  | OKT.  | NOV.  | OKT.   | NOV. 1984<br>GEGENUEBER<br>NOV. 1983 | OKT. 1984<br>IN PROZENT |
| 1           | NAHRUNGSMITTEL UND LEBENDE TIERE, VORWIEGEND ZUR ERNAEHRUNG                       | 45,29  | 0,86708                     | 108,6             | 110,7 | 109,9 | 110,1 | - 0,5  | + 0,2                                |                         |
| 2           | LEBENDE TIERE, VORWIEGEND ZUR ERNAEHRUNG  | 1,78   | 1,00902                     | 104,6             | 103,9 | 97,0  | 95,0  | - 8,6  | - 2,1                                |                         |
| 3           | FLEISCH UND FLEISCHWAREN  | 6,43   | 0,92345                     | 112,6             | 109,2 | 109,9 | 109,6 | + 0,4  | - 0,3                                |                         |
| 4           | MOLKEREIERZEUGNISSE UND EIER  | 13,22  | 0,88288                     | 113,8             | 115,0 | 115,3 | 115,8 | + 0,7  | + 0,4                                |                         |
| 5           | FISCHE, KREBS- UND WEICHTIERE UND ZUBEREITUNGEN DAVON                             | 1,48   | 0,74492                     | 109,2             | 113,8 | 114,4 | 115,6 | + 1,6  | + 1,0                                |                         |
| 6           | GETREIDE UND GETREIDEERZEUGNISSE  | 5,08   | 0,98278                     | 109,4             | 112,9 | 114,0 | 113,6 | + 0,6  | - 0,4                                |                         |
| 7           | GEMUESE, KUECHENKRAEUTER UND FRUECHTE   | 3,24   | 0,58724                     | 92,1              | 97,3  | 96,1  | 95,6  | - 1,7  | - 0,5                                |                         |
| 8           | ZUCKER, ZUCKERWAREN UND HONIG   | 3,47   | 0,65101                     | 83,4              | 83,8  | 75,3  | 74,7  | - 10,9 | - 0,8                                |                         |
| 9           | KAFFEE, TEE, KAKAO, GEWUERZE UND WAREN DARAUS                                     | 3,95   | 0,83333                     | 110,0             | 116,5 | 135,8 | 134,6 | + 15,5 | - 0,9                                |                         |
| 10          | FUTTERMittel (AUSGENOMMEN GETREIDE)   | 4,41   | 1,04560                     | 119,7             | 125,6 | 103,4 | 106,0 | - 15,6 | + 2,5                                |                         |
| 11          | VERSCHIEDENE NAHRUNGSMITTEL UND -ZUBEREITUNGEN                                    | 2,23   | 0,97985                     | 106,0             | 108,9 | 116,1 | 118,4 | + 8,7  | + 2,0                                |                         |
| 12          | GETRAENKE UND TABAK   | 5,32   | 0,91276                     | 120,1             | 122,8 | 124,3 | 124,4 | + 1,3  | + 0,1                                |                         |
| 13          | GETRAENKE   | 3,29   | 0,89854                     | 111,1             | 111,2 | 111,2 | 111,2 | -      | -                                    |                         |
| 14          | TABAK UND TABAKWAREN  | 2,03   | 0,95030                     | 134,6             | 141,4 | 145,5 | 145,7 | + 3,0  | + 0,1                                |                         |
| 15          | ROHSTOFFE (AUSGEN. NAHRUNGSMITTEL UND MINERAL. BRENNSTOFFE)                       | 20,09  | 0,92772                     | 108,7             | 113,1 | 121,4 | 122,4 | + 8,2  | + 0,8                                |                         |
| 16          | HAUTE, FELLE UND PELZFELLE, ROH   | 1,12   | 1,28466                     | 143,0             | 161,6 | 180,9 | 183,3 | + 13,4 | + 1,3                                |                         |
| 17          | OELSAATEN UND OELHALTIGE FRUECHTE   | 0,15   | 0,77612                     | 144,5             | 166,7 | 156,7 | 152,7 | - 8,4  | - 2,6                                |                         |
| 18          | ROHKAUTSCHUK (EINSCHL. SYNTHET. UND REGENER. KAUTSCHUK)                           | 1,78   | 0,82920                     | 125,5             | 128,1 | 128,4 | 128,4 | + 0,2  | -                                    |                         |
| 19          | HOLZ  | 2,16   | 0,72576                     | 93,4              | 93,6  | 93,1  | 92,9  | - 0,7  | - 0,2                                |                         |
| 20          | PAPIERHALBSTOFFE UND PAPIERABFAELLE   | 0,73   | 0,97953                     | 100,8             | 104,5 | 154,9 | 155,2 | + 48,5 | + 0,2                                |                         |
| 21          | SPINNSTOFFE UND ABFAELLE DAVON  | 4,90   | 1,03037                     | 112,6             | 115,5 | 122,4 | 124,3 | + 7,6  | + 1,6                                |                         |
| 22          | MINERALISCHE ROHSTOFFE (AUSG. ERZE, BRENNST., SCHMUCKST.)                         | 2,58   | 0,84429                     | 113,6             | 114,8 | 118,9 | 118,5 | + 3,2  | - 0,3                                |                         |
| 23          | METALLURGISCHE ERZE UND METALLABFAELLE  | 5,16   | 0,99089                     | 92,5              | 100,5 | 111,8 | 113,5 | + 12,9 | + 1,5                                |                         |
| 24          | ROHSTOFFE TIERISCHEN UND PFLANZLICHEN URSPRUNGS, ANG                              | 1,51   | 0,81575                     | 119,6             | 118,2 | 123,4 | 123,8 | + 4,7  | + 0,3                                |                         |
| 25          | MINERAL. BRENNSTOFFE, SCHMIERMittel UND VERWANDTE ERZEUGNISSE                     | 37,60  | 0,75837                     | 128,5             | 130,5 | 139,6 | 139,5 | + 6,9  | - 0,1                                |                         |
| 26          | KOHLE, KOKS UND BRIKETTS  | 13,16  | 0,91258                     | 114,6             | 115,3 | 121,9 | 123,2 | + 6,9  | + 1,1                                |                         |
| 27          | ERDOELERZEUGNISSE UND VERWANDTE WAREN   | 16,23  | 0,60842                     | 114,5             | 118,9 | 125,8 | 124,4 | + 4,6  | - 1,1                                |                         |
| 28          | GAS   | 8,21   | 0,71841                     | 178,7             | 177,9 | 195,1 | 195,6 | + 9,9  | + 0,3                                |                         |
| 29          | TIERISCHE UND PFLANZLICHE OELE, FETTE UND WACHSE                                  | 4,53   | 1,02760                     | 111,6             | 133,0 | 160,4 | 160,5 | + 20,7 | + 0,1                                |                         |
| 30          | TIERISCHE OELE UND FETTE  | 0,43   | 1,02381                     | 113,1             | 128,5 | 156,0 | 157,2 | + 22,3 | + 0,8                                |                         |
| 31          | FETTE PFLANZLICHE OELE  | 2,82   | 1,00525                     | 110,7             | 137,7 | 166,7 | 165,4 | + 20,1 | - 0,8                                |                         |
| 32          | TIER. UND PFLANZL. OELE UND FETTE, VERARBEITET, UND WACHSE                        | 1,28   | 1,06828                     | 113,1             | 124,1 | 148,1 | 150,8 | + 21,5 | + 1,8                                |                         |
| 33          | CHEMISCHE ERZEUGNISSE   | 132,62   | 0,85515                     | 109,4             | 111,3 | 115,6 | 115,4 | + 3,7  | - 0,2                                |                         |
| 34          | ORGANISCHE CHEMIKALIEN  | 33,34  | 0,85938                     | 110,6             | 113,3 | 118,2 | 118,4 | + 4,5  | + 0,2                                |                         |
| 35          | ANORGANISCHE CHEMIKALIEN  | 13,50  | 0,83463                     | 111,1             | 112,2 | 114,3 | 113,5 | + 1,2  | - 0,7                                |                         |
| 36          | FARBSTOFFE UND FARBEN   | 12,94  | 0,84983                     | 109,3             | 109,4 | 117,2 | 117,2 | + 7,1  | -                                    |                         |
| 37          | MEDIZINISCHE UND PHARMAZEUTISCHE ERZEUGNISSE                                      | 12,35  | 0,96228                     | 110,5             | 111,4 | 114,3 | 114,4 | + 2,7  | + 0,1                                |                         |
| 38          | AETHER, OELE, RIECHSTOFFE; KOERPERPFLEGE MITTEL, WASCHMITTEL                      | 6,15   | 0,89677                     | 109,2             | 111,4 | 116,5 | 116,8 | + 4,8  | + 0,3                                |                         |
| 39          | CHEMISCHE DUENGEMITTEL  | 3,42   | 0,82442                     | 111,9             | 112,2 | 126,0 | 125,6 | + 11,9 | - 0,3                                |                         |
| 40          | KUNSTSTOFFE, ZELLULOSEAETHER UND -ESTER   | 33,12  | 0,79036                     | 106,6             | 109,6 | 113,3 | 112,3 | + 2,5  | - 0,9                                |                         |
| 41          | CHEMISCHE ERZEUGNISSE, ANG  | 17,80  | 0,93070                     | 110,0             | 111,1 | 113,7 | 113,6 | + 2,3  | - 0,1                                |                         |
| 42          | BEARBEITETE WAREN, VORWIEG. NACH BESCHAFFENHEIT GEGLIEDERT                        | 218,75   | 0,89146                     | 111,5             | 112,0 | 117,3 | 117,4 | + 4,8  | + 0,1                                |                         |
| 43          | LEDER, LEDERWAREN, ANG. UND ZUGERICHTETE PELZFELLE                                | 4,25   | 0,81553                     | 115,8             | 117,7 | 126,5 | 128,1 | + 8,8  | + 1,3                                |                         |
| 44          | KAUTSCHUKWAREN, ANG   | 9,98   | 0,91157                     | 112,6             | 112,5 | 113,8 | 113,7 | + 1,1  | - 0,1                                |                         |
| 45          | HOLZWAREN (AUSGENOMMEN MOEBEL)  | 3,98   | 0,84165                     | 109,0             | 110,1 | 111,8 | 111,9 | + 1,6  | + 0,1                                |                         |
| 46          | PAPIER UND PAPIERWAREN DARAUS UND AUS PAPIERHALBSTOFF                             | 13,96  | 0,91761                     | 110,6             | 111,1 | 120,6 | 121,0 | + 8,9  | + 0,3                                |                         |
| 47          | GARNE, GEWEBE, SPINNSTOFF- UND VERWANDTE ERZEUGNISSE, ANG                         | 33,23  | 0,92568                     | 112,6             | 113,5 | 116,8 | 117,2 | + 3,3  | + 0,3                                |                         |
| 48          | WAREN AUS MINERALISCHEN STOFFEN, ANG  | 19,99  | 0,83505                     | 114,2             | 114,9 | 118,2 | 118,5 | + 3,1  | + 0,3                                |                         |
| 49          | EISEN UND STAHL   | 65,52  | 0,95353                     | 113,3             | 113,8 | 122,5 | 121,9 | + 7,1  | - 0,5                                |                         |
| 50          | NE-METALLE (EINSCHL. GOLD)  | 30,73  | -                           | 101,4             | 100,8 | 104,8 | 105,0 | + 4,2  | + 0,2                                |                         |
| 51          | METALLWAREN, ANG  | 37,11  | 0,85614                     | 113,9             | 114,8 | 117,9 | 118,1 | + 2,9  | + 0,2                                |                         |
| 52          | MASCHINENBAU- UND ELEKTROTECHNISCHE ERZEUGNISSE, FAHRZEUGE                        | 439,22   | 0,87634                     | 112,6             | 113,3 | 116,5 | 116,6 | + 2,9  | + 0,1                                |                         |
| 53          | KRAFTMASCHINEN UND KRAFTMASCHINENAUSRUESTUNGEN                                    | 39,07  | 0,86069                     | 117,5             | 118,1 | 121,7 | 121,9 | + 3,2  | + 0,2                                |                         |
| 54          | ARBEITSMASCHINEN FUER BESONDERE ZWECKE  | 67,78  | 0,84996                     | 113,6             | 114,3 | 117,5 | 117,5 | + 2,8  | -                                    |                         |
| 55          | METALLBEARBEITUNGSMASCHINEN   | 25,00  | 0,83735                     | 113,8             | 114,4 | 118,3 | 118,4 | + 3,5  | + 0,1                                |                         |
| 56          | MASCHINEN, APPARATE UND GERAETE FUER VERSCHIEDENE ZWECKE                          | 67,92  | 0,85614                     | 114,4             | 114,9 | 118,4 | 118,4 | + 3,0  | -                                    |                         |
| 57          | BUEROMASCHINEN UND AUTOMAT. DATENVERARBEITUNGSMASCHINEN                           | 18,73  | 1,04541                     | 98,0              | 97,8  | 100,0 | 99,8  | + 2,0  | - 0,2                                |                         |
| 58          | GERAETE FUER DIE NACHRICHTENTECHNIK; BILD- UND TONAUFNAHME UND -WIEDERGABEGERAETE | 21,98  | 1,01935                     | 104,1             | 103,9 | 103,2 | 103,3 | - 0,6  | + 0,1                                |                         |
| 59          | ELEKTRISCHE MASCHINEN, APPARATE UND GERAETE, ANG                                  | 58,99  | 0,92185                     | 110,3             | 110,3 | 112,9 | 113,1 | + 2,5  | + 0,2                                |                         |
| 60          | STRASSENFAHRZEUGE (OHNE LUFTKISSENFAHRZEUGE)                                      | 137,07   | 0,85539                     | 114,0             | 115,1 | 119,2 | 119,2 | + 3,6  | -                                    |                         |
| 61          | ANDERE BEFOERDERUNGSMITTEL  | 2,68   | 0,83378                     | 119,4             | 120,5 | 123,7 | 123,8 | + 2,7  | + 0,1                                |                         |
| 62          | SONSTIGE BEARBEITETE WAREN  | 96,58  | 0,84728                     | 112,6             | 113,3 | 116,6 | 116,7 | + 3,0  | + 0,1                                |                         |
| 63          | SANIT.-ANLAGEN, HEIZUNGS- UND BELEUCHTUNGSEINRICHTUNGEN, ANG                      | 3,63   | 0,84899                     | 117,1             | 118,7 | 124,0 | 124,0 | + 4,5  | -                                    |                         |
| 64          | MOEBEL UND TEILE DAVON  | 10,84  | 0,79637                     | 114,0             | 114,7 | 117,5 | 117,4 | + 2,4  | - 0,1                                |                         |
| 65          | REISEARTIKEL, HANDTASCHEN UND AEHNLICHE BEHAELTNISSE                              | 0,89   | 0,80619                     | 110,0             | 110,5 | 115,3 | 115,9 | + 4,9  | + 0,5                                |                         |
| 66          | BEKLEIDUNG UND BEKLEIDUNGZUBEHOER   | 15,33  | 0,88879                     | 109,0             | 109,6 | 113,5 | 113,6 | + 3,6  | + 0,1                                |                         |
| 67          | SCHUHE  | 2,39   | 0,79072                     | 113,6             | 113,9 | 116,9 | 117,7 | + 3,3  | + 0,7                                |                         |
| 68          | MESS-, PRUEF- UND KONTROLLINSTR., -APPARATE UND -GERAETE                          | 21,56  | 0,84655                     | 117,8             | 119,0 | 123,8 | 123,8 | + 4,0  | -                                    |                         |
| 69          | FOTOGR. APPARATE UND ZUBEHOER, OPT. WAREN, UHRMACHERWAREN                         | 11,78  | 0,86593                     | 106,6             | 107,4 | 110,6 | 110,8 | + 3,2  | + 0,2                                |                         |
| 70          | SONSTIGE BEARBEITETE WAREN, ANG   | 30,14  | 0,84241                     | 111,8             | 112,4 | 114,3 | 114,2 | + 1,6  | - 0,1                                |                         |

2 INDEX DER AUSFUHRPREISE  
(AKTUELLE ERGEBNISSE)

2.6 AUSGEWAHLTE INDEXGRUPPEN UND INDEXPOSITIONEN  
1980 = 100

| LFD<br>NR.            | WARENGRUPPEN   | WAEGUNGS-<br>ANTEIL<br>AM<br>GESAMT-<br>INDEX<br>IN PROMILLE | VERKET-<br>TUNGS-<br>FAKTOR | 1983              | 1983  |       | 1984  |           | VERAENDERUNG |  |  |
|-----------------------|--|--|-----------------------------|-------------------|-------|-------|-------|-----------|--------------|--|--|
|                       |  |  |                             | DURCH-<br>SCHNITT | NOV.  | OKT.  | NOV.  | NOV. 1983 | OKT. 1984    |  |  |
| -----                 |  |  |                             |                   |       |       |       |           |              |  |  |
| ERNAERHUNGSGUETER 11) |  |  |                             |                   |       |       |       |           |              |  |  |
| 1                     | LEBENDE TIERE  | 1,78   | 1,00902                     | 104,6             | 103,9 | 97,0  | 95,0  | - 8,6     | - 2,1        |  |  |
| 2                     | FLEISCH UND FLEISCHERZEUGNISSE 12)                         | 6,77   | 0,93243                     | 112,5             | 109,3 | 109,9 | 109,6 | + 0,3     | - 0,3        |  |  |
|                       | DARUNTER:  |  |                             |                   |       |       |       |           |              |  |  |
| 3                     | RINDFLEISCH, AUCH ZUBEREITET                               | 4,99   | 0,91635                     | 113,4             | 108,7 | 108,3 | 108,4 | - 0,3     | + 0,1        |  |  |
| 4                     | SCHWEINEFLEISCH, AUCH ZUBEREITET                           | 0,81   | 0,94222                     | 110,2             | 109,6 | 110,1 | 108,1 | - 1,4     | - 1,8        |  |  |
| 5                     | NATURDAERME  | 0,34   | 1,06129                     | 111,3             | 111,9 | 111,7 | 110,3 | - 1,4     | - 1,3        |  |  |
| 6                     | FISCH-ZUBEREITUNGEN  | 1,07   | 0,73149                     | 109,9             | 115,1 | 119,6 | 120,1 | + 4,3     | + 0,4        |  |  |
| 7                     | MILCH UND MILCHERZEUGNISSE, EIER                           | 13,22  | 0,88288                     | 113,8             | 115,0 | 115,3 | 115,8 | + 0,7     | + 0,4        |  |  |
|                       | DARUNTER:  |  |                             |                   |       |       |       |           |              |  |  |
| 8                     | MILCH UND MILCHPULVER                                      | 6,54   | 0,93521                     | 116,0             | 117,4 | 122,0 | 123,0 | + 4,8     | + 0,8        |  |  |
| 9                     | KAESE  | 3,32   | 0,92958                     | 110,1             | 109,6 | 111,3 | 111,7 | + 1,9     | + 0,4        |  |  |
| 10                    | OELE UND FETTE ZUR ERNAEHRUNG                              | 6,85   | 0,89755                     | 111,6             | 124,4 | 134,0 | 134,2 | + 7,9     | + 0,1        |  |  |
| 11                    | TIERISCHE OELE UND FETTE EINSCHL. BUTTER                   | 3,77   | 0,81628                     | 112,8             | 115,8 | 110,6 | 111,9 | - 3,4     | + 1,2        |  |  |
| 12                    | PFLANZLICHE OELE UND FETTE                                 | 3,08   | 1,00313                     | 110,1             | 134,9 | 162,7 | 161,5 | +19,7     | - 0,7        |  |  |
| 13                    | DELFRUECHTE UND PFLANZLICHE OELE ZUR ERNAEHRUNG, DELKUCHEN | 4,55   | 1,02234                     | 118,0             | 139,5 | 143,9 | 145,5 | + 4,3     | + 1,1        |  |  |
| 14                    | FUTTERMITTEL, OHNE FUTTERMITTELROHSTOFFE                   | 4,41   | 1,02708                     | 119,7             | 125,6 | 103,4 | 106,0 | -15,6     | + 2,5        |  |  |
|                       | DARUNTER:  |  |                             |                   |       |       |       |           |              |  |  |
| 15                    | DELKUCHEN  | 1,58   | 1,07556                     | 128,5             | 140,1 | 102,0 | 109,2 | -22,1     | + 7,1        |  |  |
| 16                    | FUTTERMITTELZUBEREITUNGEN                                  | 2,20   | 0,98699                     | 112,3             | 113,6 | 104,0 | 103,9 | - 8,5     | - 0,1        |  |  |
| 17                    | GETREIDE UND GETREIDEERZEUGNISSE, EINSCHL. REIS            | 3,66   | 0,98762                     | 109,2             | 114,0 | 115,3 | 114,5 | + 0,4     | - 0,7        |  |  |
|                       | DARUNTER:  |  |                             |                   |       |       |       |           |              |  |  |
| 18                    | GETREIDEERZEUGNISSE  | 1,55   | 0,89756                     | 102,5             | 105,5 | 112,4 | 111,1 | + 5,3     | - 1,2        |  |  |
| 19                    | BROT UND NAEHRMITTEL                                       | 1,97   | 0,93814                     | 109,3             | 109,4 | 110,7 | 111,2 | + 1,6     | + 0,5        |  |  |
| 20                    | GEMUESE, OBST UND DEREN ZUBEREITUNGEN                      | 2,12   | 0,78566                     | 116,3             | 116,2 | 125,0 | 125,5 | + 8,0     | + 0,4        |  |  |
| 21                    | ZUCKER UND SUESSWAREN                                      | 5,37   | 0,76098                     | 90,4              | 92,7  | 94,2  | 93,3  | + 0,6     | - 1,0        |  |  |
| 22                    | GENUSSMITTEL   | 7,87   | 0,70499                     | 108,5             | 112,5 | 116,9 | 116,9 | + 3,9     | -            |  |  |
|                       | DARUNTER:  |  |                             |                   |       |       |       |           |              |  |  |
| 23                    | HOPFEN UND HOPFENAUSZUEGE                                  | 0,96   | 0,25956                     | 28,3              | 31,5  | 22,6  | 24,5  | -22,2     | + 8,4        |  |  |
| 24                    | ALKOHOLISCHE GETRAENKE                                     | 3,02   | 0,89273                     | 111,3             | 111,5 | 111,1 | 111,1 | - 0,4     | -            |  |  |
|                       | DARUNTER:  |  |                             |                   |       |       |       |           |              |  |  |
| 25                    | BIER   | 0,91   | 0,90867                     | 120,9             | 122,4 | 129,3 | 129,2 | + 5,6     | - 0,1        |  |  |
| 26                    | SPIRITUOSEN  | 0,19   | 1,01347                     | 110,9             | 111,2 | 114,5 | 114,5 | + 3,0     | -            |  |  |
| 27                    | WEIN   | 1,78   | 0,85640                     | 106,5             | 105,9 | 101,4 | 101,4 | - 4,2     | -            |  |  |
| -----                 |  |  |                             |                   |       |       |       |           |              |  |  |
| GEWERBLICHE GUETER    |  |  |                             |                   |       |       |       |           |              |  |  |
| 28                    | TEXTILE GRUNDSTOFFE UND FERTIGWAREN                        | 55,77  | 0,92308                     | 111,6             | 112,6 | 116,3 | 116,8 | + 3,7     | + 0,4        |  |  |
| 29                    | TEXTILROHSTOFFE  | 4,12   | 1,02596                     | 111,8             | 114,7 | 121,6 | 123,7 | + 7,8     | + 1,7        |  |  |
|                       | DARUNTER:  |  |                             |                   |       |       |       |           |              |  |  |
| 30                    | ZELLULOSISCHE UND SYNTHETISCHE Fasern                      | 2,93   | 1,04899                     | 109,5             | 109,3 | 115,9 | 115,8 | + 5,9     | - 0,1        |  |  |
| 31                    | WOLLE  | 0,62   | 0,93382                     | 120,2             | 134,1 | 147,5 | 154,7 | +15,4     | + 4,9        |  |  |
| 32                    | BAUMWOLLE  | 0,32   | 0,97303                     | 119,3             | 130,6 | 130,2 | 144,0 | +10,3     | +10,6        |  |  |
| 33                    | GESPINSTE EINSCHL. SPINNFAEDEN                             | 10,17  | 0,95096                     | 115,9             | 117,0 | 121,1 | 121,6 | + 3,9     | + 0,4        |  |  |
|                       | DARUNTER:  |  |                             |                   |       |       |       |           |              |  |  |
| 34                    | ZELLULOSISCHE UND SYNTHETISCHE ENDLOSFASERN                | 3,13   | 0,97818                     | 121,2             | 122,9 | 127,1 | 127,7 | + 3,9     | + 0,5        |  |  |
| 35                    | CHEMIEFASERGARNE   | 5,89   | 0,93945                     | 114,5             | 115,1 | 119,0 | 119,5 | + 3,8     | + 0,4        |  |  |
| 36                    | WOLLGARNE  | 0,50   | 0,90533                     | 104,4             | 105,7 | 109,2 | 109,2 | + 3,3     | -            |  |  |
| 37                    | BAUMWOLLGARNE  | 0,51   | 0,93816                     | 109,8             | 111,5 | 117,2 | 117,6 | + 5,5     | + 0,3        |  |  |
| 38                    | GEWEBE UND GEWIRKE (METERWARE OHNE BODENBELAEGE)           | 15,46  | 0,91955                     | 109,8             | 110,7 | 113,1 | 113,8 | + 2,8     | + 0,6        |  |  |
| 39                    | GEWEBE   | 12,55  | 0,91434                     | 109,4             | 110,3 | 112,6 | 113,4 | + 2,8     | + 0,7        |  |  |
| 40                    | CHEMIEFASERGEWEBE  | 7,09   | 0,93637                     | 107,3             | 107,4 | 110,6 | 111,1 | + 3,4     | + 0,5        |  |  |
| 41                    | AUS ZELLULOSISCHEN UND SYNTHETISCHEN Fasern                | 1,48   | 0,94280                     | 103,9             | 103,8 | 105,9 | 106,6 | + 2,7     | + 0,7        |  |  |
| 42                    | AUS ZELLULOSISCHEN UND SYNTHETISCHEN ENDLOSFASERN          | 5,61   | 0,93188                     | 108,2             | 108,4 | 111,9 | 112,3 | + 3,6     | + 0,4        |  |  |
| 43                    | WOLLGEWEBE   | 1,00   | 0,92337                     | 108,5             | 109,4 | 111,1 | 111,5 | + 1,9     | + 0,4        |  |  |
| 44                    | BAUMWOLLGEWEBE   | 4,46   | 0,88050                     | 113,0             | 115,0 | 116,0 | 117,4 | + 2,1     | + 1,2        |  |  |
| 45                    | GEWIRKE  | 2,91   | 0,94078                     | 111,5             | 112,5 | 115,5 | 115,7 | + 2,8     | + 0,2        |  |  |
| 46                    | AUS SYNTHETISCHEN Fasern EINSCHL. ENDLOSFASERN             | 2,26   | 0,94168                     | 111,5             | 112,7 | 115,3 | 115,5 | + 2,5     | + 0,2        |  |  |
| 47                    | AUS WOLLE UND BAUMWOLLE                                    | 0,65   | 0,92729                     | 111,6             | 112,1 | 116,3 | 116,3 | + 3,7     | -            |  |  |
| 48                    | KLEIDUNG UND ANDERE SPINNSTOFFWAREN                        | 26,02  | 0,89364                     | 111,0             | 111,6 | 115,4 | 115,6 | + 3,6     | + 0,2        |  |  |
|                       | DARUNTER:  |  |                             |                   |       |       |       |           |              |  |  |
| 49                    | OBERBEKLEIDUNG   | 11,34  | 0,88320                     | 108,9             | 109,6 | 113,4 | 113,4 | + 3,5     | -            |  |  |
| 50                    | OBERBEKLEIDUNG AUS GEWEBEN                                 | 7,59   | 0,86803                     | 111,1             | 112,3 | 117,8 | 118,0 | + 5,1     | + 0,2        |  |  |
| 51                    | AUS CHEMIEFASERN   | 3,01   | 0,91068                     | 113,2             | 114,3 | 120,4 | 120,5 | + 5,4     | + 0,1        |  |  |
| 52                    | AUS WOLLE  | 2,87   | 0,77530                     | 114,4             | 116,4 | 121,0 | 121,0 | + 4,0     | -            |  |  |
| 53                    | AUS BAUMWOLLE  | 1,71   | 0,96439                     | 101,9             | 102,0 | 107,9 | 108,4 | + 6,3     | + 0,5        |  |  |
| 54                    | OBERBEKLEIDUNG AUS GEWIRKTEM ODER GESTRIKTEM STOFF         | 3,75   | 0,91651                     | 104,4             | 104,2 | 104,3 | 104,3 | + 0,1     | -            |  |  |
| 55                    | AUS CHEMIEFASERN   | 2,65   | 0,92958                     | 104,1             | 104,2 | 103,4 | 103,4 | - 0,8     | -            |  |  |
| 56                    | AUS WOLLE  | 0,43   | 0,90790                     | 105,5             | 105,7 | 111,9 | 111,9 | + 5,9     | -            |  |  |
| 57                    | AUS BAUMWOLLE  | 0,67   | 0,86261                     | 104,7             | 103,0 | 102,8 | 102,8 | - 0,2     | -            |  |  |
| 58                    | WAESCHE  | 2,43   | 0,94909                     | 118,8             | 120,2 | 124,0 | 124,0 | + 3,2     | -            |  |  |
| 59                    | WAESCHE AUS GEWEBEN  | 1,50   | 0,94460                     | 117,9             | 119,4 | 124,0 | 124,0 | + 3,9     | -            |  |  |
| 60                    | WAESCHE AUS GEWIRKTEM ODER GESTRIKTEM STOFF                | 0,93   | 0,95724                     | 120,3             | 121,6 | 124,0 | 124,0 | + 2,0     | -            |  |  |
| 61                    | TEPPICHE UND ANDERE TEXTILE BODENBELAEGE                   | 2,01   | 0,91690                     | 114,5             | 114,3 | 116,8 | 116,8 | + 2,2     | -            |  |  |

FUSSNOTEN SIEHE LETZTE SEITE

2 INDEX DER AUSFÜHRPREISE  
(AKTUELLE ERGEBNISSE)

2.6 AUSGEWÄHLTE INDEXGRUPPEN UND INDEXPOSITIONEN  
1980 = 100

| LFD.<br>NR.        | WARENGRUPPEN   | WAEGUNGS-<br>ANTEIL<br>AM<br>GESAMT-<br>INDEX<br>IN PROMILLE | VERKET-<br>TUNGS-<br>FAKTOR | 1983              | 1983  | 1984  | VERÄNDERUNG |             |
|--------------------|--|--|-----------------------------|-------------------|-------|-------|-------------|-------------|
|                    |  |  |                             | DURCH-<br>SCHNITT | NOV.  | OKT.  | NOV.        | OKT.        |
|                    |  |  |                             |                   |       |       | NOV. 1984   | OKT. 1984   |
|                    |  |  |                             |                   |       |       | 1983        | 1984        |
|                    |  |  |                             |                   |       |       | IN PROZENT  | IN PROZENT  |
| GEWERBLICHE GUETER |  |  |                             |                   |       |       |             |             |
| 62                 | HAUTE, FELLE, LEDER UND ERZEUGNISSE AUS LEDER          | 6,01   | 0,88041                     | 119,4             | 124,6 | 135,0 | 136,2       | + 9,3 + 0,9 |
| 63                 | HAUTE UND FELLE  | 1,12   | 1,28466                     | 143,0             | 161,6 | 180,9 | 183,3       | +13,4 + 1,3 |
| 64                 | LEDER  | 1,34   | 0,83161                     | 117,5             | 123,4 | 142,6 | 143,6       | +16,4 + 0,7 |
| 65                 | LEDERWAREN EINSCHL. LEDERBEKLEIDUNG SOWIE SCHUHE       | 3,55   | 0,79092                     | 112,6             | 113,3 | 117,7 | 118,5       | + 4,6 + 0,7 |
| 66                 | DARUNTER:  |  |                             |                   |       |       |             |             |
| 67                 | LEDERWAREN OHNE LEDERBEKLEIDUNG                        | 1,12   | 0,80113                     | 110,8             | 111,3 | 115,3 | 115,8       | + 4,0 + 0,4 |
| 67                 | SCHUHE   | 2,27   | 0,79656                     | 113,9             | 114,6 | 118,7 | 119,7       | + 4,5 + 0,8 |
| 68                 | HOLZ UND ERZEUGNISSE AUS HOLZ                          | 14,96  | 0,80050                     | 109,6             | 110,4 | 112,7 | 112,7       | + 2,1 -     |
| 69                 | DARUNTER:  |  |                             |                   |       |       |             |             |
| 69                 | HOLZ UND HOLZHALBWAREN                                 | 4,31   | 0,77660                     | 100,0             | 100,6 | 101,3 | 101,2       | + 0,6 - 0,1 |
| 70                 | ROHHOLZ  | 1,15   | 0,72435                     | 92,5              | 92,4  | 90,8  | 90,6        | - 1,9 - 0,2 |
| 71                 | SCHNITTHOLZ  | 1,01   | 0,73248                     | 94,5              | 94,9  | 95,8  | 95,6        | + 0,7 - 0,2 |
| 72                 | WEITERBEARBEITETES HOLZ                                | 2,15   | 0,86023                     | 106,6             | 107,6 | 109,5 | 109,6       | + 1,9 + 0,1 |
| 73                 | ZELLSTOFF  | 0,37   | 1,02905                     | 101,7             | 102,7 | 122,2 | 124,4       | +21,1 + 1,8 |
| 74                 | HOLZWAREN OHNE BORSTEN UND TIERHAARE                   | 10,23  | 0,80316                     | 114,0             | 114,8 | 117,2 | 117,0       | + 1,9 - 0,2 |
| 75                 | ERZEUGNISSE DES PAPIER- UND DRUCKGEWERBES              | 22,52  | 0,90242                     | 112,7             | 113,8 | 121,8 | 122,1       | + 7,3 + 0,2 |
| 76                 | PAPIER UND PAPPE                                       | 8,79   | 0,91353                     | 109,7             | 110,8 | 125,3 | 125,9       | +13,6 + 0,5 |
| 77                 | DARUNTER:  |  |                             |                   |       |       |             |             |
| 77                 | PAPIER, UNVEREDELTE                                    | 4,03   | 0,90212                     | 106,1             | 106,8 | 120,6 | 121,3       | +13,6 + 0,6 |
| 78                 | DRUCK- UND SCHREIBPAPIER                               | 1,93   | 0,91405                     | 103,3             | 103,9 | 124,2 | 125,0       | +20,3 + 0,6 |
| 79                 | KRAFT- UND PACKPAPIER                                  | 2,10   | 0,89207                     | 108,6             | 109,4 | 117,2 | 117,8       | + 7,7 + 0,5 |
| 80                 | PAPPE, UNVEREDELTE                                     | 0,64   | 0,90535                     | 107,3             | 106,5 | 121,0 | 121,8       | +14,4 + 0,7 |
| 81                 | PAPIER UND PAPPE, GESTRICHEN UND PERGAMENTPAPIER       | 3,63   | 0,93269                     | 114,2             | 114,8 | 122,7 | 123,4       | + 7,5 + 0,6 |
| 82                 | PAPIER- UND PAPPEWAREN SOWIE DRUCKEREIERZEUGNISSE      | 13,73  | 0,89483                     | 114,6             | 115,8 | 119,6 | 119,7       | + 3,4 + 0,1 |
| 83                 | KOHLE  | 12,96  | 0,91610                     | 115,0             | 115,8 | 122,4 | 123,8       | + 6,9 + 1,1 |
| 84                 | KOHLE EINSCHL. BRIKETTS, OHNE KOKS                     | 7,05   | 0,90622                     | 118,1             | 119,1 | 129,3 | 131,1       | +10,1 + 1,4 |
| 85                 | STEINKOHLE   | 12,61  | 0,91787                     | 114,5             | 115,2 | 121,9 | 123,3       | + 7,0 + 1,1 |
| 86                 | STEINKOHLE, ROH  | 6,39   | 0,90944                     | 116,5             | 117,5 | 127,9 | 130,0       | +10,6 + 1,6 |
| 87                 | STEINKOHLENBRIKETTS                                    | 0,31   | 0,79438                     | 134,1             | 131,3 | 143,3 | 143,3       | +9,1 -      |
| 88                 | STEINKOHLENKOKS  | 5,91   | 0,92892                     | 111,3             | 111,9 | 114,2 | 115,0       | + 2,8 + 0,7 |
| 89                 | BRAUNKOHLE   | 0,35   | 0,80876                     | 133,5             | 138,5 | 143,1 | 140,9       | + 1,7 - 1,5 |
| 90                 | MINERALÖLERZEUGNISSE                                   | 15,04  | 0,58519                     | 115,9             | 121,0 | 127,9 | 126,4       | + 4,5 - 1,2 |
| 91                 | DARUNTER:  |  |                             |                   |       |       |             |             |
| 91                 | KRAFTSTOFFE UND DGL.                                   | 7,73   | 0,53333                     | 114,3             | 118,4 | 120,8 | 118,2       | - 0,2 - 2,2 |
| 92                 | VERGASERKRAFTSTOFFE                                    | 5,13   | 0,60078                     | 110,2             | 114,0 | 117,5 | 113,8       | - 0,2 - 3,1 |
| 93                 | ANDERE LEICHTE UND MITTELSCHWERE ÖLE                   | 2,60   | 0,52270                     | 122,3             | 127,0 | 127,4 | 126,9       | - 0,1 - 0,4 |
| 94                 | SCHMIERÖLE UND DGL.                                    | 1,05   | 0,66002                     | 126,6             | 128,3 | 132,7 | 132,7       | + 3,4 -     |
| 95                 | HEIZÖLE  | 4,53   | 0,56489                     | 117,4             | 126,6 | 140,8 | 140,2       | +10,7 - 0,4 |
| 96                 | HEIZÖLE, LEICHT  | 1,59   | 0,52269                     | 115,5             | 120,2 | 127,6 | 126,7       | + 5,4 - 0,7 |
| 97                 | HEIZÖLE, SCHWER  | 2,94   | 0,59250                     | 118,4             | 130,0 | 147,9 | 147,5       | +13,5 - 0,3 |
| 98                 | GRUNDSTOFFE AUS EISEN UND STAHL                        | 63,87  | 0,95753                     | 112,3             | 113,2 | 122,5 | 122,2       | + 8,0 - 0,2 |
| 99                 | EISEN UND STAHL  | 55,69  | 0,96311                     | 112,6             | 113,5 | 123,6 | 123,1       | + 8,5 - 0,4 |
| 100                | ERZGN.D.HOCHOFEN-,STAHL-,WARMWALZ- UND FERROLEG.-WERKE | 42,45  | 0,95853                     | 113,2             | 115,4 | 125,1 | 124,7       | + 8,1 - 0,3 |
| 101                | ROHEISEN UND FERROLEGIERUNGEN                          | 2,01   | 1,03381                     | 103,1             | 105,9 | 121,5 | 119,6       | +12,9 - 1,6 |
| 102                | STAHLHALBZEUG  | 7,01   | 0,90719                     | 113,8             | 116,7 | 131,6 | 130,0       | +11,4 - 1,2 |
| 103                | WALZSTAHL  | 25,71  | 0,96094                     | 113,8             | 114,3 | 121,7 | 121,3       | + 6,1 - 0,3 |
| 104                | AUS MASSENSTAHL  | 19,67  | 0,98990                     | 115,2             | 115,6 | 123,8 | 123,2       | + 6,6 - 0,5 |
| 105                | AUS EDELSTAHL  | 6,04   | 0,85009                     | 109,2             | 110,0 | 114,9 | 115,0       | + 4,5 + 0,1 |
| 106                | DARUNTER:  |  |                             |                   |       |       |             |             |
| 106                | FORM- UND STABSTAHL                                    | 8,78   | 0,93702                     | 109,1             | 109,4 | 115,9 | 116,2       | + 6,2 + 0,3 |
| 107                | FORMSTAHL  | 4,92   | 0,96439                     | 113,4             | 112,5 | 118,9 | 119,4       | + 6,1 + 0,4 |
| 108                | STABSTAHL  | 3,86   | 0,90668                     | 103,7             | 105,5 | 112,1 | 112,2       | + 6,4 + 0,1 |
| 109                | WALZDRAHT  | 2,22   | 0,93130                     | 109,3             | 111,7 | 122,5 | 122,2       | + 9,4 - 0,2 |
| 110                | STAHLBLECH, WARM- UND KALTGEWALZT                      | 14,24  | 0,98307                     | 116,8             | 117,1 | 124,5 | 123,7       | + 5,6 - 0,6 |
| 111                | GROB- UND MITTELBLECH                                  | 5,41   | 0,98384                     | 121,4             | 120,8 | 124,6 | 124,3       | + 2,9 - 0,2 |
| 112                | FEINBLECH EINSCHL. ELEKTROBLECH                        | 8,83   | 0,97645                     | 113,9             | 114,8 | 124,5 | 123,3       | + 7,4 - 1,0 |
| 113                | WEITERVERARBEITETER WALZSTAHL                          | 5,45   | 0,96307                     | 126,0             | 131,1 | 138,8 | 137,8       | + 5,1 - 0,7 |
| 114                | SCHROTT UND NEBENERZEUGNISSE                           | 2,27   | 0,98475                     | 82,0              | 93,8  | 113,3 | 119,1       | +27,0 + 5,1 |
| 115                | ERZEUGNISSE DER STAHLROHRWERKE                         | 11,91  | 0,97919                     | 110,3             | 106,6 | 118,8 | 118,4       | +11,1 - 0,3 |
| 116                | ERZEUGNISSE DER SCHMIEDE-, PRESS- UND HAMMERWERKE      | 1,33   | 0,88705                     | 115,4             | 115,3 | 117,5 | 117,5       | + 1,9 -     |
| 117                | ANDERE GRUNDSTOFFE AUS EISEN UND STAHL                 | 8,18   | 0,91985                     | 110,3             | 111,1 | 115,5 | 115,6       | + 4,1 + 0,1 |
| 118                | FORM- UND STABSTAHL, GEWALZT, GESCHMIEDET UND GEZOGEN  | 12,46  | 0,92474                     | 109,7             | 110,5 | 115,5 | 115,4       | + 4,4 - 0,1 |
| 119                | STAHLDRAHT, GEWALZT UND GEZOGEN                        | 3,94   | 0,90640                     | 108,4             | 110,3 | 118,9 | 119,2       | + 8,1 + 0,3 |
| 120                | EISEN-, STAHL- UND TEMPERGUSS                          | 2,67   | 0,95829                     | 111,5             | 112,2 | 115,9 | 115,9       | + 3,3 -     |



2 INDEX DER AUSFUHRPREISE  
(AKTUELLE ERGEBNISSE)

2.6 AUSGEWAHLTE INDEXGRUPPEN UND INDEXPOSITIONEN  
1980 = 100

| LFD.<br>NR.        | WARENGRUPPEN   | WAEGUNGS-<br>ANTEIL<br>AM<br>GESAMT-<br>INDEX<br>IN PROMILLE | VERKET-<br>TUNGS-<br>FAKTOR | 1983<br><br>DURCH-<br>SCHNITT | 1983  |       |       | 1984   |       | VERAENDERUNG<br>NOV. 1984<br>GEGENUEBER<br>NOV. 1983<br>IN PROZENT |  |
|--------------------|--|--|-----------------------------|-------------------------------|-------|-------|-------|--------|-------|--|--|
|                    |  |  |                             |                               | NOV.  | OKT.  | NOV.  | NOV.   | OKT.  |  |  |
| GEWERBLICHE GUETER |  |  |                             |                               |       |       |       |        |       |  |  |
| 121                | ERZEUGNISSE DER ZIEHEREIEN UND KALTWALZWERKE UND DER STAHLVERFORMUNG | 15,60  | 0,91503                     | 109,8                         | 110,4 | 113,9 | 113,8 | + 3,1  | - 0,1 |  |  |
| 122                | ERZEUGNISSE DER ZIEHEREIEN UND KALTWALZWERKE                         | 7,95   | 0,93720                     | 111,0                         | 112,1 | 116,5 | 116,6 | + 4,0  | + 0,1 |  |  |
| 123                | ZIEHEREI- UND KALTWALZWERKERZEUGNISSE (OHNE DRAHT)                   | 4,27   | 0,92951                     | 112,5                         | 113,2 | 117,8 | 117,4 | + 3,7  | - 0,3 |  |  |
| 124                | KALTGEZOGENER DRAHT UND DRAHTERZEUGNISSE                             | 3,68   | 0,94509                     | 109,3                         | 110,8 | 114,9 | 115,6 | + 4,3  | + 0,6 |  |  |
| 125                | ERZEUGNISSE DER STAHLVERFORMUNG                                      | 7,65   | 0,89286                     | 108,5                         | 108,6 | 111,2 | 111,0 | + 2,2  | - 0,2 |  |  |
| 126                | DARUNTER:  |  |                             |                               |       |       |       |        |       |  |  |
| 126                | SCHMIEDESTUECKE, STANZTEILE, FEDERN                                  | 4,52   | 0,86960                     | 108,9                         | 109,3 | 112,5 | 112,2 | + 2,7  | - 0,3 |  |  |
| 127                | KETTEN   | 0,48   | 0,96647                     | 115,1                         | 115,1 | 116,4 | 116,4 | + 1,1  | -     |  |  |
| 128                | NE-METALLE UND GRUNDST.AUS NE-METALLEN EINSCHL.EDELMETALLEN          | 29,96  | 0,70926                     | 100,8                         | 100,3 | 104,0 | 104,4 | + 4,1  | + 0,4 |  |  |
| 129                | DARUNTER:  |  |                             |                               |       |       |       |        |       |  |  |
| 129                | NE-METALLE UND -METALLHALBZEUG                                       | 29,60  | 0,70744                     | 100,9                         | 100,4 | 104,0 | 104,4 | + 4,0  | + 0,4 |  |  |
| 130                | (EINSCHL. EDELMETALLE UND DEREN HALBZEUG)                            |  |                             |                               |       |       |       |        |       |  |  |
| 130                | NE-METALLE UND EDELMETALLE, ROH (EINSCHL.ABFAELLE)                   | 16,38  | 0,64330                     | 96,4                          | 93,0  | 95,1  | 95,9  | + 3,1  | + 0,8 |  |  |
| 131                | NE-METALLHALBZEUG UND EDELMETALLHALBZEUG                             | 13,22  | 0,76883                     | 106,5                         | 109,4 | 115,1 | 115,0 | + 5,1  | - 0,1 |  |  |
| 132                | NE-METALLE UND DEREN HALBZEUG  | 19,89  | 0,86166                     | 104,9                         | 108,7 | 114,3 | 115,4 | + 6,2  | + 1,0 |  |  |
| 133                | NE-METALLE UND DEREN LEGIERUNGEN (EINSCHL.ABFAELLE)                  | 8,30   | 0,85219                     | 101,7                         | 105,8 | 111,2 | 113,6 | + 7,4  | + 2,2 |  |  |
| 134                | NE-METALLHALBZEUG  | 11,59  | 0,87040                     | 107,2                         | 110,8 | 116,5 | 116,6 | + 5,2  | + 0,1 |  |  |
| 135                | DARUNTER:  |  |                             |                               |       |       |       |        |       |  |  |
| 135                | KUPFERHALBZEUG   | 5,94   | 0,96523                     | 107,1                         | 105,5 | 112,1 | 113,0 | + 7,1  | + 0,8 |  |  |
| 136                | EDELMETALLE UND DEREN HALBZEUG                                       | 9,71   | 0,37120                     | 92,7                          | 83,3  | 83,0  | 82,0  | - 1,6  | - 1,2 |  |  |
| 137                | STEINE UND ERDEN, KERAMIK-, GLAS- UND ASBESTWAREN                    | 21,75  | 0,84891                     | 113,4                         | 114,0 | 117,5 | 117,7 | + 3,2  | + 0,2 |  |  |
| 138                | STEINE UND ERDEN, AUCH BERGBAULICH GEWONNEN                          | 8,71   | 0,84582                     | 112,2                         | 112,6 | 115,9 | 116,0 | + 3,0  | + 0,1 |  |  |
| 139                | DARUNTER:  |  |                             |                               |       |       |       |        |       |  |  |
| 139                | NATURSTEINE, ROH UND BEARBEITET                                      | 0,49   | 0,85945                     | 99,2                          | 98,8  | 99,6  | 99,8  | + 1,0  | + 0,2 |  |  |
| 140                | SAND, KIES, TON, KAOLIN UND ANDERE ERDEN                             | 1,31   | 0,86468                     | 113,1                         | 114,3 | 118,1 | 117,8 | + 3,1  | - 0,3 |  |  |
| 141                | ZEMENT, KALK UND GIPSERZEUGNISSE                                     | 1,09   | 0,82679                     | 122,9                         | 122,9 | 123,8 | 123,8 | + 0,7  | -     |  |  |
| 142                | GROBKERAMISCHE ERZEUGNISSE   | 4,08   | 0,84541                     | 110,1                         | 110,5 | 114,8 | 115,2 | + 4,3  | + 0,3 |  |  |
| 143                | DARUNTER:  |  |                             |                               |       |       |       |        |       |  |  |
| 143                | FEUERFESTE ERZEUGNISSE   | 3,02   | 0,84160                     | 112,3                         | 112,9 | 116,9 | 117,4 | + 4,0  | + 0,4 |  |  |
| 144                | ASBESTWAREN  | 0,96   | 0,75870                     | 120,4                         | 121,5 | 125,1 | 125,1 | + 3,0  | -     |  |  |
| 145                | SCHLEIFMITTEL  | 1,22   | 0,86913                     | 115,7                         | 118,1 | 123,0 | 123,0 | + 4,1  | -     |  |  |
| 146                | FEINKERAMISCHE ERZEUGNISSE   | 4,61   | 0,83907                     | 113,7                         | 114,4 | 119,0 | 119,2 | + 4,2  | + 0,2 |  |  |
| 147                | HAUSHALTS- UND WIRTSCHAFTSKERAMIK                                    | 2,07   | 0,78618                     | 118,3                         | 118,8 | 125,5 | 125,5 | + 5,6  | -     |  |  |
| 148                | SANITAERE UND TECHNISCHE KERAMIK                                     | 1,20   | 0,84864                     | 112,9                         | 114,2 | 120,4 | 120,9 | + 5,9  | + 0,4 |  |  |
| 149                | FLIESEN UND BAUKERAMIK   | 1,34   | 0,92100                     | 107,3                         | 107,8 | 107,7 | 107,7 | - 0,1  | -     |  |  |
| 150                | GLAS UND GLASWAREN   | 6,25   | 0,87287                     | 113,2                         | 113,7 | 116,3 | 117,0 | + 2,9  | + 0,6 |  |  |
| 151                | FLACH- UND HOHLGLAS  | 4,10   | 0,86155                     | 113,2                         | 113,6 | 117,4 | 118,3 | + 4,1  | + 0,8 |  |  |
| 152                | FLACHGLAS  | 1,18   | 0,73873                     | 110,9                         | 111,0 | 115,9 | 116,5 | + 5,0  | + 0,5 |  |  |
| 153                | HOHLGLAS   | 2,92   | 0,91854                     | 114,2                         | 114,6 | 118,0 | 119,0 | + 3,8  | + 0,8 |  |  |
| 154                | VERARBEITETES UND VEREDELTES GLAS, GLASFASER                         | 2,15   | 0,89411                     | 113,1                         | 113,9 | 114,4 | 114,6 | + 0,6  | + 0,2 |  |  |
| 155                | KAUTSCHUK UND GUMMIWAREN   | 11,76  | 0,89925                     | 114,5                         | 114,8 | 116,1 | 115,9 | + 1,0  | - 0,2 |  |  |
| 156                | DARUNTER:  |  |                             |                               |       |       |       |        |       |  |  |
| 156                | GUMMIWAREN   | 9,98   | 0,91157                     | 112,6                         | 112,5 | 113,8 | 113,7 | + 1,1  | - 0,1 |  |  |
| 157                | BEREIFUNGEN  | 5,00   | 0,93276                     | 109,7                         | 108,9 | 109,1 | 109,1 | + 0,2  | -     |  |  |
| 158                | WEICHGUMMIWAREN  | 4,98   | 0,88668                     | 115,4                         | 116,0 | 118,6 | 118,3 | + 2,0  | - 0,3 |  |  |
| 159                | CHEMISCHE ERZEUGNISSE  | 137,56   | 0,86231                     | 110,2                         | 112,0 | 116,2 | 116,1 | + 3,7  | - 0,1 |  |  |
| 160                | ANORGANISCHE GRUNDSTOFFE UND CHEMIKALIEN                             | 11,04  | 0,83705                     | 115,0                         | 114,8 | 117,7 | 117,9 | + 2,7  | + 0,2 |  |  |
| 161                | ORGANISCHE GRUNDSTOFFE UND CHEMIKALIEN                               | 37,08  | 0,86503                     | 110,3                         | 113,1 | 118,4 | 118,8 | + 5,0  | + 0,3 |  |  |
| 162                | DUENGEMITTEL, PFLANZENSCUTZ-, SCHAEDELINGS-<br>BEKAEMPFGUNGSMITTEL   | 5,80   | 0,93695                     | 106,2                         | 105,3 | 108,8 | 108,6 | + 3,1  | - 0,2 |  |  |
| 163                | KUNSTSTOFFE UND SYNTHETISCHER KAUTSCHUK                              | 26,38  | 0,77087                     | 108,0                         | 111,3 | 113,9 | 112,6 | + 1,2  | - 1,1 |  |  |
| 164                | CHEMIEFASERN   | 5,79   | 1,00819                     | 115,4                         | 116,2 | 121,8 | 122,2 | + 5,2  | + 0,3 |  |  |
| 165                | ZELLULOSISCHE FASERN EINSCHL. ENDLOSFASERN                           | 0,80   | 0,94711                     | 128,2                         | 128,5 | 133,3 | 133,2 | + 3,7  | - 0,1 |  |  |
| 166                | SYNTHETISCHE FASERN EINSCHL. ENDLOSFASERN                            | 4,99   | 1,01542                     | 113,3                         | 114,2 | 120,0 | 120,4 | + 5,4  | + 0,3 |  |  |
| 167                | FARBSTOFFE, FARBEN UND LACKE   | 13,74  | 0,85031                     | 110,4                         | 110,7 | 119,3 | 119,3 | + 7,6  | -     |  |  |
| 168                | ANDERE CHEMISCHE ERZEUGNISSE   | 37,73  | 0,91003                     | 110,0                         | 111,3 | 114,4 | 114,6 | + 3,0  | + 0,2 |  |  |
| 169                | KUNSTSTOFFE UND KUNSTSTOFFWAREN                                      | 43,07  | 0,81255                     | 106,5                         | 109,1 | 112,4 | 111,6 | + 2,3  | - 0,7 |  |  |
| 170                | KUNSTSTOFFE UND DEREN HALBZEUG                                       | 32,83  | 0,78909                     | 106,4                         | 109,5 | 113,1 | 112,1 | + 2,4  | - 0,9 |  |  |
| 171                | KUNSTSTOFFE  | 24,60  | 0,76719                     | 106,7                         | 110,1 | 112,8 | 111,5 | + 1,3  | - 1,2 |  |  |
| 172                | KONDENSATIONSPRODUKTE  | 8,11   | 0,65462                     | 107,4                         | 108,1 | 110,6 | 110,5 | + 2,2  | - 0,1 |  |  |
| 173                | POLYMERISATIONSPRODUKTE  | 14,41  | 0,83249                     | 105,1                         | 110,4 | 113,2 | 111,0 | + 0,5  | - 1,9 |  |  |
| 174                | ANDERE KUNSTSTOFFE   | 2,08   | 0,83888                     | 115,6                         | 115,8 | 118,7 | 118,7 | + 2,5  | -     |  |  |
| 175                | HALBZEUG AUS KUNSTSTOFF  | 8,23   | 0,86754                     | 105,5                         | 107,6 | 114,0 | 114,0 | + 5,9  | -     |  |  |
| 176                | KONDENSATIONSPRODUKTE  | 1,91   | 0,90749                     | 108,3                         | 109,5 | 117,7 | 117,7 | + 7,5  | -     |  |  |
| 177                | POLYMERISATIONSPRODUKTE  | 6,32   | 0,85297                     | 104,6                         | 107,0 | 112,9 | 112,9 | + 5,5  | -     |  |  |
| 178                | EINZELTEILE AUS KUNSTSTOFF   | 3,57   | 0,93821                     | 113,2                         | 116,5 | 119,6 | 119,3 | + 2,4  | - 0,3 |  |  |
| 179                | KUNSTSTOFFWAREN  | 6,67   | 0,88608                     | 103,3                         | 103,2 | 104,9 | 104,6 | + 1,4  | - 0,3 |  |  |
| 180                | HANDELSDUENGER   | 3,42   | 0,82442                     | 111,9                         | 112,2 | 126,0 | 125,6 | + 11,9 | - 0,3 |  |  |
| 181                | DARUNTER:  |  |                             |                               |       |       |       |        |       |  |  |
| 181                | CHEMISCHE DUENGEMITTEL   | 1,85   | 0,77935                     | 108,0                         | 106,2 | 115,0 | 115,6 | + 8,9  | + 0,5 |  |  |

2 INDEX DER AUSFUHRPREISE  
(AKTUELLE ERGEBNISSE)

2.6 AUSGEWAHLTE INDEXGRUPPEN UND INDEXPOSITIONEN  
1980 = 100

| LFD<br>NR.         | WARENGRUPPEN   | WAEGUNGS-<br>ANTEIL<br>AM<br>GESAMT-<br>INDEX<br>IN PROMILLE | VERKET-<br>TUNGS-<br>FAKTOR | 1983              | 1983  | 1984  | VERAENDERUNG |  |
|--------------------|--|--|-----------------------------|-------------------|-------|-------|--------------|--|
|                    |  |  |                             | DURCH-<br>SCHNITT | NOV.  | OKT.  | NOV.         | NOV. 1984<br>GEGENUEBER<br>NOV. 1983<br>IN PROZENT |
| GEWERBLICHE GUETER |  |  |                             |                   |       |       |              |  |
| 182                | STAHLBAUERZEUGNISSE  | 11.20  | 0.85048                     | 118,5             | 119,9 | 122,0 | 122,0        | + 1,8  |
| 183                | DARUNTER:  |  |                             |                   |       |       |              |  |
| 183                | STAHL- UND LEICHTMETALLKONSTRUKTIONEN                      | 4,91   | 0.85890                     | 118,9             | 120,8 | 121,9 | 121,9        | + 0,9  |
| 184                | DAMPFKESSEL, BEHAELTER UND ROHRLEITUNGEN                   | 4,22   | 0.86082                     | 117,1             | 118,0 | 120,2 | 120,2        | + 1,9  |
| 185                | MASCHINENBAUERZEUGNISSE (EINSCHL. ACKERSCHLEPPER)          | 176,27   | 0.85105                     | 114,4             | 115,0 | 118,4 | 118,5        | + 3,0 + 0,1  |
| 186                | DARUNTER:  |  |                             |                   |       |       |              |  |
| 186                | WERKZEUGMASCHINEN EINSCHL. WALZWERKSEINRICHTUNGEN          | 27,35  | 0.83562                     | 114,2             | 114,9 | 118,9 | 118,9        | + 3,5  |
| 187                | DARUNTER:  |  |                             |                   |       |       |              |  |
| 187                | METALLBEARBEITUNGSMASCHINEN                                | 19,31  | 0.83035                     | 115,1             | 115,8 | 120,3 | 120,3        | + 3,9  |
| 188                | METALLBEARB.MASCHINEN DER SPANABHEBENDEN FORMUNG           | 13,18  | 0.82627                     | 115,0             | 115,6 | 120,6 | 120,6        | + 4,3  |
| 189                | DARUNTER:  |  |                             |                   |       |       |              |  |
| 189                | DREHBAENKE UND DREHAUTOMATEN                               | 3,71   | 0.82008                     | 117,6             | 118,0 | 123,7 | 123,7        | + 4,8  |
| 190                | FRAESMASCHINEN   | 1,88   | 0.79214                     | 112,9             | 113,0 | 117,9 | 117,9        | + 4,3  |
| 191                | SCHLEIF-, LAEPP- UND POLIERMASCHINEN                       | 2,96   | 0.85739                     | 113,3             | 114,5 | 119,2 | 119,2        | + 4,1  |
| 192                | METALLBEARBEITUNGSMASCHINEN DER SPANLOSEN FORMUNG          | 6,13   | 0.83879                     | 115,5             | 116,1 | 119,6 | 119,7        | + 3,1 + 0,1  |
| 193                | DARUNTER:  |  |                             |                   |       |       |              |  |
| 193                | PRESSEN  | 1,28   | 0.84111                     | 116,9             | 117,3 | 122,2 | 122,7        | + 4,6 + 0,4  |
| 194                | HOLZBE- UND -VERARBEITUNGSMASCHINEN                        | 4,83   | 0.85332                     | 115,2             | 116,0 | 119,8 | 119,8        | + 3,3  |
| 195                | INDUSTRIEOEFEN UND GIESSEREIMASCHINEN                      | 1,90   | 0.84966                     | 115,4             | 115,6 | 117,5 | 117,5        | + 1,6  |
| 196                | DARUNTER:  |  |                             |                   |       |       |              |  |
| 196                | GIESSEREIMASCHINEN   | 1,06   | 0.87703                     | 111,8             | 112,4 | 115,7 | 115,7        | + 2,9  |
| 197                | PRUEFMASCHINEN   | 1,00   | 0.85913                     | 117,9             | 118,8 | 121,3 | 121,3        | + 2,1  |
| 198                | MASCHINEN- UND PRAEZISIONSWERKZEUGE                        | 3,43   | 0.82091                     | 116,5             | 117,9 | 120,3 | 120,8        | + 2,5 + 0,4  |
| 199                | AUTOGENGERAETE UND -MASCHINEN                              | 0,50   | 0.85626                     | 113,9             | 114,7 | 117,7 | 117,7        | + 2,6  |
| 200                | KRAFTMASCHINEN   | 12,13  | 0.85929                     | 119,1             | 119,9 | 123,8 | 124,1        | + 3,5 + 0,2  |
| 201                | DARUNTER:  |  |                             |                   |       |       |              |  |
| 201                | DIESELMOTOREN  | 9,42   | 0.85062                     | 118,6             | 119,3 | 122,7 | 123,1        | + 3,2 + 0,3  |
| 202                | PUMPEN, DRUCKLUFTGERAETE UND DGL.                          | 18,52  | 0.86133                     | 113,6             | 114,6 | 118,1 | 117,8        | + 2,8 - 0,3  |
| 203                | VERDICHTER UND VAKUUMPUMPEN, DRUCKLUFTGERAETE              | 3,78   | 0.86972                     | 110,0             | 110,7 | 115,3 | 115,3        | + 4,2  |
| 204                | VERDICHTER UND VAKUUMPUMPEN                                | 1,83   | 0.85587                     | 113,6             | 114,8 | 118,5 | 118,5        | + 3,2  |
| 205                | DRUCKLUFTGERAETE UND WERKZEUGE                             | 1,95   | 0.88556                     | 106,6             | 106,8 | 112,2 | 112,2        | + 5,1  |
| 206                | LUFTTECHNISCHE EINZELAPPARATE UND ANLAGEN                  | 7,27   | 0.82564                     | 116,5             | 118,1 | 121,6 | 120,7        | + 2,2 - 0,7  |
| 207                | GEWERBLICHE KUEHLMOEBEL UND KAEITEMASCHINEN                | 1,99   | 0.89898                     | 111,8             | 112,1 | 113,9 | 113,9        | + 1,6  |
| 208                | FLUESSIGKEITSPUMPEN  | 5,48   | 0.86106                     | 112,9             | 113,6 | 116,8 | 117,0        | + 3,0 + 0,2  |
| 209                | MASCHINEN FUEER DIE VERARBEITUNG VON GUMMI UND KUNSTSTOFF  | 5,56   | 0.83997                     | 112,7             | 112,9 | 117,9 | 117,9        | + 4,4  |
| 210                | BAUMASCHINEN   | 8,96   | 0.89464                     | 109,8             | 110,8 | 112,7 | 112,8        | + 1,8 + 0,1  |
| 211                | BAUSTOFF-, KERAMIK- UND GLASMASCHINEN                      | 3,84   | 0.81456                     | 115,2             | 116,5 | 119,5 | 119,5        | + 2,6  |
| 212                | MASCHINEN UND EINRICHTUNGEN FUEER DEN BERGBAU              | 3,21   | 0.82293                     | 113,7             | 114,1 | 117,8 | 117,8        | + 3,2  |
| 213                | TROCKNUNGSANLAGEN UND -MASCHINEN                           | 2,22   | 0.87825                     | 110,0             | 110,5 | 112,3 | 112,7        | + 2,0 + 0,4  |
| 214                | LAND- UND MILCHWIRTSCHAFTLICHE MASCHINEN, ACKERSCHLEPPER   | 11,63  | 0.85250                     | 115,3             | 116,3 | 118,0 | 118,2        | + 1,6 + 0,2  |
| 215                | DARUNTER:  |  |                             |                   |       |       |              |  |
| 215                | LANDMASCHINEN  | 4,65   | 0.85665                     | 113,1             | 113,0 | 115,7 | 115,8        | + 2,5 + 0,1  |
| 216                | ACKERSCHLEPPER   | 6,24   | 0.84704                     | 118,2             | 120,1 | 121,1 | 121,3        | + 1,0 + 0,2  |
| 217                | NAHRUNGSMITTELMASCHINEN                                    | 3,15   | 0.81349                     | 118,8             | 118,9 | 123,6 | 123,6        | + 4,0  |
| 218                | MASCH. FUEER VERWANDTE GEBIETE DER NAHRUNGSMITTELINDUSTRIE | 8,94   | 0.83675                     | 114,1             | 114,5 | 118,3 | 118,2        | + 3,2 - 0,1  |
| 219                | EINZELAPPARATE UND -MASCHINEN FUEER DIE CHEMISCHE UND      | 6,15   | 0.84934                     | 117,0             | 116,9 | 122,8 | 122,8        | + 5,0  |
| 220                | VERWANDTE INDUSTRIEN                                       |  |                             |                   |       |       |              |  |
| 220                | GROSS- UND SCHNELLWAAGEN                                   | 0,87   | 0.84349                     | 118,5             | 121,1 | 122,7 | 122,7        | + 1,3  |
| 221                | KRANE, HEBEZEUGE UND FOERDERMITTEL                         | 10,06  | 0.82481                     | 110,3             | 110,4 | 112,2 | 112,2        | + 1,6  |
| 222                | DARUNTER:  |  |                             |                   |       |       |              |  |
| 222                | KRANE UND HEBEZEUGE  | 4,20   | 0.79002                     | 110,4             | 110,4 | 112,4 | 112,4        | + 1,8  |
| 223                | HANDBETRIEBENE KRANE UND FLURFOERDERMITTEL                 | 2,93   | 0.88620                     | 109,4             | 109,5 | 110,9 | 110,9        | + 1,3  |
| 224                | STETIGFOERDERER  | 1,68   | 0.82646                     | 115,5             | 115,7 | 117,7 | 117,7        | + 1,7  |
| 225                | PAPIER- UND DRUCKEREIMASCHINEN                             | 11,73  | 0.84034                     | 112,4             | 112,8 | 116,9 | 116,9        | + 3,6  |
| 226                | PAPIERMASCHINEN  | 4,84   | 0.82650                     | 117,5             | 118,5 | 124,4 | 124,4        | + 5,0  |
| 227                | DRUCKEREIMASCHINEN   | 6,89   | 0.85000                     | 108,9             | 108,8 | 111,7 | 111,7        | + 2,7  |
| 228                | MASCH. F.D. SPINNSTOFF-, LEDER- UND LEDERWARENINDUSTRIE    | 12,54  | 0.86312                     | 115,0             | 115,6 | 118,2 | 118,3        | + 2,3 + 0,1  |
| 229                | TEXTILMASCHINEN EINSCHL. ZUBEHOERTEILE                     | 9,46   | 0.86435                     | 114,3             | 115,1 | 117,5 | 117,6        | + 2,2 + 0,1  |
| 230                | TEXTILMASCHINEN  | 6,11   | 0.85604                     | 115,4             | 116,3 | 118,7 | 118,7        | + 2,1  |
| 231                | MASCHINEN FUEER DIE SPINNEREI                              | 1,94   | 0.90105                     | 118,1             | 120,5 | 119,9 | 119,9        | - 0,5  |
| 232                | MASCHINEN FUEER DIE WEBEREI                                | 1,70   | 0.79672                     | 114,6             | 114,7 | 118,6 | 118,8        | + 3,6 + 0,2  |
| 233                | TEXTILVEREDLUNGSMASCHINEN                                  | 1,11   | 0.85494                     | 109,9             | 110,0 | 113,0 | 113,0        | + 2,7  |
| 234                | STRICK- UND WIRKMASCHINEN                                  | 1,36   | 0.86198                     | 117,2             | 117,5 | 121,6 | 121,6        | + 3,5  |
| 235                | ZUBEHOERTEILE FUEER TEXTILMASCHINEN                        | 3,35   | 0.88638                     | 112,2             | 112,8 | 115,4 | 115,4        | + 2,3  |
| 236                | NAEHMASCHINEN  | 1,89   | 0.88288                     | 117,2             | 117,4 | 120,7 | 120,7        | + 2,8  |
| 237                | WAESCHEREI- UND VERWANDTE MASCHINEN                        | 0,72   | 0.86007                     | 121,6             | 122,3 | 123,3 | 123,3        | + 0,8  |
| 238                | SCHUH- UND LEDERINDUSTRIEMASCHINEN                         | 0,47   | 0.79809                     | 110,1             | 109,4 | 115,3 | 115,3        | + 5,4  |
| 239                | ZAHNRAEDER UND GETRIEBE                                    | 3,42   | 0.83721                     | 113,1             | 113,8 | 115,9 | 115,9        | + 1,8  |
| 240                | WAEHLZLAGER  | 5,01   | 0.92575                     | 117,0             | 117,4 | 121,9 | 122,5        | + 4,3 + 0,5  |
| 241                | GLEITLAGER, KUPPLUNGEN UND SONSTIGE ANTRIEBSELEMENTE       | 2,93   | 0.85299                     | 115,8             | 116,8 | 120,2 | 120,2        | + 2,9  |
| 242                | ARMATUREN  | 7,31   | 0.88939                     | 116,4             | 116,3 | 121,8 | 121,8        | + 4,7  |
| 243                | BUEROMASCHINEN   | 3,49   | 0.98317                     | 107,9             | 104,0 | 104,6 | 105,0        | + 1,0 + 0,4  |
| 244                | DARUNTER:  |  |                             |                   |       |       |              |  |
| 244                | SCHREIBMASCHINEN   | 2,13   | 0.93139                     | 109,1             | 102,6 | 101,1 | 101,3        | - 1,3 + 0,2  |
| 245                | DATENVERARBEITUNGSGERAETE UND -EINRICHTUNGEN               | 12,71  | 1.09171                     | 96,6              | 97,3  | 100,4 | 100,0        | + 2,8 - 0,4  |
| 246                | STRASSENFAHRZEUGE (OHNE ACKERSCHLEPPER)                    | 152,73   | 0.85526                     | 114,5             | 115,6 | 119,6 | 119,6        | + 3,5  |
| 247                | KRAFTWAGEN UND KRAFTRAEDER (EINSCHL. DEREN MOTOREN         | 107,83   | 0.85340                     | 113,1             | 114,3 | 118,3 | 118,3        | + 3,5  |
| 248                | UND FAHRGESTELLE)  |  |                             |                   |       |       |              |  |
| 248                | DARUNTER:  |  |                             |                   |       |       |              |  |
| 248                | PERSONENKRAFTWAGEN   | 74,13  | 0.85428                     | 112,7             | 113,9 | 117,7 | 117,7        | + 3,3  |
| 249                | PERSONENKRAFTWAGEN BIS 1,5 L HUBRAUM                       | 21,97  | 0.86608                     | 112,7             | 112,1 | 116,1 | 116,1        | + 3,6  |
| 250                | PERSONENKRAFTWAGEN UEBER 1,5 L HUBRAUM                     | 52,16  | 0.84957                     | 112,8             | 114,6 | 118,3 | 118,3        | + 3,2  |
| 251                | KOMBINATIONSKRAFTWAGEN                                     | 4,80   | 0.91963                     | 108,3             | 110,1 | 114,5 | 114,5        | + 4,0  |
| 252                | LIEFER- UND LASTKRAFTWAGEN                                 | 9,39   | 0.82605                     | 112,2             | 114,0 | 118,6 | 118,6        | + 4,0  |
| 253                | KRAFTRAEDER  | 0,64   | 0.89253                     | 112,7             | 114,8 | 121,6 | 121,6        | + 5,9  |
| 254                | VERBRENNUNGSMOTOREN  | 4,08   | 0.84991                     | 117,6             | 118,3 | 122,1 | 122,1        | + 3,2  |
| 255                | TEILE FUEER KRAFTFAHRZEUGE UND DEREN MOTOREN               | 37,23  | 0.86210                     | 118,5             | 119,4 | 123,9 | 123,9        | + 3,8  |
| 256                | ANDERE STRASSENFAHRZEUGE                                   | 7,67   | 0.86262                     | 113,2             | 114,0 | 117,5 | 117,7        | + 3,2 + 0,2  |

2 INDEX DER AUSFUHRPREISE  
(AKTUELLE ERGEBNISSE)

2.6 AUSGEWAHLTE INDEXGRUPPEN UND INDEXPOSITIONEN  
1980 = 100

| LFD<br>NR.         | WARENGRUPPEN   | WÄGUNGSGE-<br>SAMT-<br>INDEX<br>IN PROMILLE | VERKE-<br>TUNGSGE-<br>FAKTOR | 1983              | 1984  |       |       | VERÄNDERUNG |            |
|--------------------|--|---|------------------------------|-------------------|-------|-------|-------|-------------|------------|
|                    |  |   |                              | DURCH-<br>SCHNITT | NOV.  | OKT.  | NOV.  | NOV. 1983   | OKT. 1984  |
|                    |  |   |                              |                   |       |       |       | NOV. 1983   | NOV. 1984  |
|                    |  |   |                              |                   |       |       |       | IN PROZENT  | IN PROZENT |
| GEWERBLICHE GUETER |  |   |                              |                   |       |       |       |             |            |
| 257                | ELEKTROTECHNISCHE ERZEUGNISSE  | 102,16                                      | 0,93359                      | 110,6             | 110,7 | 113,1 | 113,2 | + 2,3       | + 0,1      |
| 258                | GERÄTE UND EINRICHTUNGEN DER ELEKTRIZITÄTSERZEUGUNG  | 13,44                                       | 0,88374                      | 111,8             | 111,9 | 114,6 | 114,5 | + 2,3       | - 0,1      |
|                    | DARUNTER:  |   |                              |                   |       |       |       |             |            |
| 259                | ELEKTROMOTOREN UND -GENERATOREN  | 6,65  | 0,89522                      | 113,7             | 113,9 | 117,2 | 117,2 | + 2,9       | -          |
| 260                | TRANSFORMATOREN UND GLEICHRICHTER  | 2,97  | 0,91046                      | 107,2             | 107,8 | 108,9 | 108,9 | + 1,0       | -          |
| 261                | GERÄTE UND EINRICHTUNGEN DER ELEKTRIZITÄTSVERTEILUNG   | 14,03                                       | 0,85123                      | 112,1             | 112,1 | 114,8 | 114,8 | + 2,4       | -          |
|                    | DARUNTER:  |   |                              |                   |       |       |       |             |            |
| 262                | HOCH- UND NIEDERSPANNUNGSSCHALTGERÄTE  | 6,68  | 0,85932                      | 116,4             | 116,7 | 120,0 | 120,0 | + 2,8       | -          |
| 263                | INSTALLATIONSGERÄTE  | 2,15  | 0,84987                      | 112,4             | 113,3 | 114,5 | 114,4 | + 1,0       | - 0,1      |
| 264                | KABEL  | 3,07  | 0,83594                      | 101,2             | 100,3 | 103,4 | 103,3 | + 3,0       | - 0,1      |
| 265                | ELEKTRISCHE VERBRAUCHERGERÄTE  | 15,32                                       | 0,92628                      | 111,2             | 111,6 | 112,8 | 112,9 | + 1,2       | + 0,1      |
| 266                | GEWERBLICHE VERBRAUCHERGERÄTE  | 4,90  | 0,87975                      | 112,6             | 113,4 | 116,3 | 116,3 | + 2,6       | -          |
|                    | DARUNTER:  |   |                              |                   |       |       |       |             |            |
| 267                | ELEKTROWERKZEUGE   | 1,29  | 0,91682                      | 110,8             | 111,2 | 114,6 | 114,6 | + 3,1       | -          |
| 268                | ELEKTROSCHWEISSGERÄTE  | 1,09  | 0,85740                      | 110,1             | 111,1 | 113,4 | 113,4 | + 2,1       | -          |
| 269                | ELEKTRISCHE INDUSTRIEÖFEN  | 0,84  | -                            | 121,6             | 122,7 | 129,2 | 129,2 | + 5,3       | -          |
| 270                | ELEKTRISCHE HAUSGERÄTE   | 10,42                                       | 0,94610                      | 110,6             | 110,8 | 111,1 | 111,3 | + 0,5       | + 0,2      |
| 271                | ELEKTROWÄRMERGEÄTE   | 2,91  | 0,93696                      | 111,5             | 111,8 | 112,7 | 113,1 | + 1,2       | + 0,4      |
| 272                | ELEKTROMOTORISCHE WIRTSCHAFTSGERÄTE  | 3,52  | 0,93561                      | 109,1             | 109,2 | 110,2 | 110,3 | + 1,0       | + 0,1      |
| 273                | ELEKTRISCHE HAUSHALTSKUEHLMOEBEL   | 1,94  | 0,96752                      | 107,9             | 108,1 | 108,9 | 109,0 | + 0,8       | + 0,1      |
| 274                | ELEKTRISCHE HAUSHALTSWASCHMASCHINEN  | 2,05  | 0,95606                      | 114,5             | 114,8 | 112,7 | 112,7 | - 1,8       | -          |
| 275                | BELEUCHTUNGSTECHNISCHE ERZEUGNISSE   | 3,71  | 0,93333                      | 111,5             | 112,0 | 115,4 | 115,2 | + 2,9       | - 0,2      |
| 276                | ELEKTRISCHE LEUCHTEN   | 1,95  | 0,85198                      | 117,4             | 119,0 | 126,0 | 126,0 | + 5,9       | -          |
| 277                | GLUEHLAMPEN  | 0,86  | 1,09592                      | 96,0              | 96,0  | 96,2  | 96,5  | + 0,5       | + 0,3      |
| 278                | ENTLADUNGSLAMPEN   | 0,90  | 1,01636                      | 113,7             | 112,1 | 110,6 | 109,6 | - 2,2       | - 0,9      |
| 279                | NACHRICHTENTECHNISCHE GERÄTE UND EINRICHTUNGEN   | 8,22  | 0,95794                      | 105,4             | 105,3 | 105,3 | 105,3 | -           | -          |
| 280                | RUNDUNK-, FERNSEH-, PHONOTECHN. GERÄTE UND EINRICHTUNGEN   | 24,54                                       | 1,06297                      | 103,1             | 102,8 | 103,9 | 104,3 | + 1,5       | + 0,4      |
| 281                | RUNDUNK- UND FERNSEHMPFANGSGERÄTE  | 11,17                                       | 1,07527                      | 102,9             | 102,5 | 101,0 | 101,1 | - 1,4       | + 0,1      |
|                    | DARUNTER:  |   |                              |                   |       |       |       |             |            |
| 282                | RUNDUNKEMPfangSGERÄTE  | 1,54  | 1,06589                      | 104,9             | 105,5 | 107,0 | 107,0 | + 1,4       | -          |
| 283                | FERNSEHMPfangSGERÄTE   | 6,53  | 1,17620                      | 96,7              | 95,7  | 92,0  | 92,2  | - 3,7       | + 0,2      |
| 284                | PHONOTECHNISCHE GERÄTE   | 2,59  | 1,00403                      | 105,1             | 105,3 | 106,3 | 106,3 | + 0,9       | -          |
|                    | DARUNTER:  |   |                              |                   |       |       |       |             |            |
| 285                | PLATTENWECHSLER UND TONBANDGERÄTE  | 0,64  | 1,10659                      | 100,6             | 101,5 | 104,7 | 104,7 | + 3,2       | -          |
| 286                | ELEKTRONEN- UND SPEZIALROEHREN   | 5,97  | 1,10479                      | 100,1             | 99,7  | 103,8 | 105,6 | + 5,9       | + 1,7      |
| 287                | BAUELEMENTE DER FERNMELDE- UND HOCHFREQUENZTECHNIK   | 4,81  | 1,03553                      | 106,3             | 106,3 | 109,2 | 109,1 | + 2,6       | - 0,1      |
| 288                | ELEKTRISCHE MESS-, PRUEF-, STEUERUNGS- UND REGELGERÄTE   | 10,98                                       | 0,86014                      | 120,8             | 122,1 | 128,2 | 128,2 | + 5,0       | -          |
|                    | DARUNTER:  |   |                              |                   |       |       |       |             |            |
| 289                | ELEKTRISCHE MESSGERÄTE UND ELEKTRIZITÄTZAHLER  | 4,62  | 0,83865                      | 121,1             | 121,1 | 127,4 | 127,4 | + 5,2       | -          |
| 290                | ELEKTRISCHE REGEL- UND STEUERUNGSGERÄTE  | 2,73  | 0,86205                      | 111,5             | 111,8 | 114,1 | 114,1 | + 2,1       | -          |
| 291                | ANDERE ELEKTROTECHNISCHE ERZEUGNISSE   | 11,92                                       | 0,89426                      | 115,5             | 115,5 | 119,9 | 119,8 | + 3,7       | - 0,1      |
|                    | DARUNTER:  |   |                              |                   |       |       |       |             |            |
| 292                | ELEKTROMEDIZINISCHE GERÄTE   | 4,01  | 0,91117                      | 116,5             | 115,7 | 121,6 | 121,3 | + 4,8       | - 0,2      |
| 293                | ELEKTRISCHE BETRIEBSAUSRÜSTUNGEN FUER KRAFTFAHRZEUGE   | 5,48  | 0,89753                      | 114,8             | 115,2 | 119,8 | 119,8 | + 4,0       | -          |
| 294                | FEINMECHANISCHE UND OPTISCHE ERZEUGNISSE, UHREN  | 19,97                                       | 0,88528                      | 109,6             | 110,4 | 113,4 | 113,6 | + 2,9       | + 0,2      |
| 295                | FEINMECHANISCHE UND OPTISCHE ERZEUGNISSE   | 17,68                                       | 0,87646                      | 110,2             | 111,0 | 114,3 | 114,5 | + 3,2       | + 0,2      |
| 296                | OPTISCHE ERZEUGNISSE   | 4,14  | 0,86246                      | 111,4             | 112,0 | 116,4 | 116,6 | + 4,1       | + 0,2      |
| 297                | FOTO-, PROJEKTIONS- UND KINOTECHNISCHE ERZEUGNISSE   | 5,82  | 0,94605                      | 102,4             | 103,0 | 105,8 | 106,4 | + 3,3       | + 0,6      |
| 298                | FOTOGERÄTE   | 4,36  | 0,96579                      | 99,8              | 100,4 | 102,7 | 103,4 | + 3,0       | + 0,7      |
| 299                | PROJEKTIONS- UND KINOGERÄTE  | 1,46  | 0,90187                      | 110,1             | 110,7 | 115,1 | 115,2 | + 4,1       | + 0,1      |
| 300                | FEINMECHANISCHE ERZEUGNISSE  | 4,77  | 0,81522                      | 115,4             | 116,2 | 119,4 | 119,4 | + 2,8       | -          |
|                    | DARUNTER:  |   |                              |                   |       |       |       |             |            |
| 301                | BETRIEBSKONTROLL- UND REGELGERÄTE  | 3,14  | 0,81697                      | 115,4             | 116,1 | 119,3 | 119,3 | + 2,8       | -          |
| 302                | MEDIZINMECHANISCHE GERÄTE  | 2,95  | 0,84496                      | 115,3             | 116,9 | 119,9 | 119,7 | + 2,4       | - 0,2      |
|                    | DARUNTER:  |   |                              |                   |       |       |       |             |            |
| 303                | AERZTLICHE INSTRUMENTE   | 1,68  | 0,84575                      | 115,7             | 117,7 | 121,0 | 120,6 | + 2,5       | - 0,3      |
| 304                | UHREN  | 2,29  | 0,95120                      | 105,7             | 106,2 | 106,7 | 106,7 | + 0,5       | -          |
| 305                | EISEN-, BLECH- UND METALLWAREN   | 30,29                                       | 0,83390                      | 113,4             | 114,4 | 118,8 | 118,9 | + 3,9       | + 0,1      |
| 306                | HANDELSWAFFEN UND DEREN MUNITION   | 0,74  | 0,86696                      | 115,6             | 115,9 | 119,2 | 119,2 | + 2,8       | -          |
| 307                | WERKZEUGE  | 5,40  | 0,83090                      | 114,6             | 115,3 | 118,4 | 118,6 | + 2,9       | + 0,2      |
|                    | DARUNTER:  |   |                              |                   |       |       |       |             |            |
| 308                | MONTAGWERKZEUGE  | 1,39  | 0,79589                      | 114,7             | 115,2 | 119,8 | 119,8 | + 4,0       | -          |
| 309                | HEIZ- UND KOCHGERÄTE   | 1,41  | 0,91095                      | 112,6             | 113,2 | 115,1 | 115,1 | + 1,7       | -          |
| 310                | BLECHWAREN, BLECHKONSTRUKTIONEN UND FEINBLECHPACKUNGEN   | 10,81                                       | 0,83191                      | 114,0             | 115,1 | 118,6 | 118,8 | + 3,2       | + 0,2      |
|                    | DARUNTER:  |   |                              |                   |       |       |       |             |            |
| 311                | GERÄTE UND BEDARFSARTIKEL AUS STAHLBLECH   | 2,52  | 0,83737                      | 113,5             | 113,9 | 115,5 | 115,5 | + 1,4       | -          |
| 312                | MOEBEL UND STAHLBLECHEINRICHTUNGEN   | 2,67  | 0,79918                      | 111,6             | 112,4 | 115,5 | 115,4 | + 2,7       | - 0,1      |
| 313                | SCHLOSSER UND BESCHLÄGE  | 3,27  | 0,82083                      | 117,2             | 118,2 | 124,5 | 124,5 | + 5,3       | -          |
|                    | DARUNTER:  |   |                              |                   |       |       |       |             |            |
| 314                | BESCHLÄGE  | 2,58  | 0,81796                      | 117,4             | 118,3 | 124,3 | 124,3 | + 5,1       | -          |
| 315                | SCHNEIDWAREN UND BESTECKE  | 1,55  | 0,80678                      | 112,9             | 113,1 | 115,8 | 115,8 | + 2,4       | -          |
|                    | DARUNTER:  |   |                              |                   |       |       |       |             |            |
| 316                | SCHNEIDWAREN   | 1,32  | 0,85182                      | 112,0             | 111,9 | 114,7 | 114,7 | + 2,5       | -          |
| 317                | METALLWAREN UND METALLKURZWAREN  | 7,11  | 0,83533                      | 109,8             | 111,4 | 118,2 | 118,3 | + 6,2       | + 0,1      |
|                    | DARUNTER:  |   |                              |                   |       |       |       |             |            |
| 318                | HAUSHALTSMASCHINEN UND METALLWAREN FUER DEN HAUSGEBRAUCH   | 1,89  | 0,83180                      | 107,6             | 108,1 | 112,7 | 112,8 | + 4,3       | + 0,1      |
| 319                | DÜSENBAENDER, FOLIEN, TUBEN UND KAPSELN  | 2,90  | 0,81239                      | 106,7             | 109,2 | 119,5 | 119,5 | + 9,4       | -          |
| 320                | METALLKURZWAREN  | 1,33  | 0,84562                      | 115,0             | 115,8 | 120,8 | 121,2 | + 4,7       | + 0,3      |
| 321                | MUSIKINSTRUMENTE, SPIELWAREN, SPORTGERÄTE, SCHMUCK, BELICHTETE FILME, FUELLHALTER UND AENLICHES 9) | 9,19  | 0,71007                      | 115,3             | 114,4 | 117,1 | 116,8 | + 2,1       | - 0,3      |
|                    | DARUNTER:  |   |                              |                   |       |       |       |             |            |
| 322                | MUSIKINSTRUMENTE   | 0,95  | 0,77966                      | 117,2             | 118,2 | 123,5 | 123,5 | + 4,5       | -          |
| 323                | SPIELWAREN   | 2,13  | 0,82609                      | 125,0             | 124,9 | 127,9 | 127,9 | + 2,4       | -          |
| 324                | FUELLHALTER, KUGELSCHREIBER UND -MINEN   | 1,07  | 0,91729                      | 110,4             | 110,6 | 114,6 | 114,6 | + 3,6       | -          |

**3 Index der Einfuhrpreise**  
(Mittelfristige Übersicht)

| Jahr<br>Monat                | Gesamt-<br>einfuhr | Güter der Ernährungswirtschaft |                         |              | Güter der gewerblichen Wirtschaft |           |           |             |                     |                     |
|------------------------------|--------------------|--------------------------------|-------------------------|--------------|-----------------------------------|-----------|-----------|-------------|---------------------|---------------------|
|                              |                    | insgesamt                      | tierischen<br>Ursprungs | pflanzlichen | insgesamt                         | Rohstoffe | Halbwaren | Fertigwaren |                     |                     |
|                              |                    |                                |                         |              |                                   |           |           | zusammen    | Vor-<br>erzeugnisse | End-<br>erzeugnisse |
|                              |                    |                                |                         |              |                                   |           |           |             |                     |                     |
| Absolute Werte<br>1980 = 100 |                    |                                |                         |              |                                   |           |           |             |                     |                     |
| 1981 D .....                 | 113,6              | 107,6                          | 106,6                   | 108,0        | 114,6                             | 130,8     | 118,8     | 107,2       | 107,0               | 107,3               |
| 1982 D .....                 | 116,2              | 108,9                          | 106,6                   | 109,7        | 117,3                             | 130,2     | 123,0     | 110,6       | 110,6               | 110,7               |
| 1983 D .....                 | 115,8              | 113,2                          | 104,7                   | 116,0        | 116,3                             | 123,8     | 120,2     | 112,1       | 111,1               | 112,4               |
| 1982 Januar .....            | 115,8              | 110,0                          | 109,1                   | 110,3        | 116,7                             | 128,7     | 123,9     | 109,8       | 110,4               | 109,6               |
| Februar .....                | 116,7              | 111,5                          | 109,1                   | 112,4        | 117,5                             | 131,3     | 123,4     | 110,3       | 111,1               | 109,9               |
| März .....                   | 116,3              | 112,1                          | 108,0                   | 113,5        | 116,9                             | 131,2     | 120,8     | 110,3       | 110,6               | 110,3               |
| April .....                  | 116,0              | 111,7                          | 106,5                   | 113,5        | 116,6                             | 128,2     | 121,5     | 110,7       | 110,8               | 110,7               |
| Mai .....                    | 114,7              | 110,5                          | 105,4                   | 112,2        | 115,4                             | 123,4     | 121,3     | 110,3       | 110,2               | 110,4               |
| Juni .....                   | 115,5              | 109,6                          | 105,2                   | 111,0        | 116,4                             | 126,8     | 122,6     | 110,5       | 110,4               | 110,5               |
| Juli .....                   | 116,0              | 107,5                          | 104,3                   | 108,6        | 117,3                             | 130,6     | 122,2     | 110,8       | 110,7               | 110,8               |
| August .....                 | 116,2              | 106,3                          | 105,3                   | 106,6        | 117,7                             | 131,0     | 123,7     | 110,8       | 110,7               | 110,9               |
| September .....              | 116,9              | 105,7                          | 106,4                   | 105,4        | 118,6                             | 132,5     | 125,9     | 110,9       | 110,8               | 111,0               |
| Oktober .....                | 117,4              | 106,1                          | 106,3                   | 106,0        | 119,2                             | 134,1     | 126,6     | 111,1       | 110,8               | 111,2               |
| November .....               | 117,6              | 108,1                          | 107,1                   | 108,4        | 119,0                             | 135,1     | 124,3     | 111,3       | 110,8               | 111,5               |
| Dezember .....               | 115,5              | 107,9                          | 107,0                   | 108,2        | 116,7                             | 129,8     | 120,2     | 110,7       | 110,0               | 111,0               |
| 1983 Januar .....            | 114,8              | 108,4                          | 106,0                   | 109,3        | 115,7                             | 126,3     | 118,9     | 110,8       | 109,2               | 111,4               |
| Februar .....                | 114,4              | 109,2                          | 105,1                   | 110,6        | 115,1                             | 124,2     | 117,6     | 111,0       | 109,1               | 111,7               |
| März .....                   | 112,9              | 109,4                          | 104,8                   | 110,9        | 113,5                             | 120,1     | 114,7     | 110,6       | 108,8               | 111,3               |
| April .....                  | 113,0              | 108,9                          | 102,6                   | 111,0        | 113,7                             | 118,3     | 116,6     | 110,9       | 109,3               | 111,5               |
| Mai .....                    | 113,4              | 108,8                          | 102,0                   | 111,1        | 114,2                             | 118,9     | 117,4     | 111,3       | 109,8               | 111,8               |
| Juni .....                   | 114,5              | 110,2                          | 102,2                   | 113,0        | 115,1                             | 120,7     | 118,9     | 111,8       | 110,6               | 112,2               |
| Juli .....                   | 115,5              | 111,3                          | 101,7                   | 114,5        | 116,1                             | 122,4     | 120,6     | 112,2       | 111,3               | 112,6               |
| August .....                 | 117,7              | 115,3                          | 103,2                   | 119,4        | 118,1                             | 126,4     | 124,3     | 112,8       | 112,2               | 113,1               |
| September .....              | 118,3              | 117,9                          | 105,8                   | 121,9        | 118,4                             | 127,3     | 124,1     | 113,1       | 112,6               | 113,2               |
| Oktober .....                | 117,3              | 117,4                          | 107,2                   | 120,9        | 117,3                             | 125,0     | 121,5     | 113,0       | 112,7               | 113,1               |
| November .....               | 118,5              | 119,0                          | 107,7                   | 122,8        | 118,4                             | 127,2     | 123,2     | 113,4       | 113,3               | 113,5               |
| Dezember .....               | 119,8              | 122,3                          | 108,3                   | 127,0        | 119,4                             | 129,1     | 124,8     | 113,9       | 113,9               | 113,9               |
| 1984 Januar .....            | 121,5              | 123,4                          | 107,6                   | 128,7        | 121,2                             | 131,9     | 128,1     | 114,8       | 114,7               | 114,8               |
| Februar .....                | 120,7              | 121,2                          | 107,5                   | 125,9        | 120,6                             | 131,2     | 126,7     | 114,6       | 114,6               | 114,6               |
| März .....                   | 119,8              | 122,1                          | 107,1                   | 127,2        | 119,5                             | 126,1     | 126,9     | 114,4       | 114,4               | 114,4               |
| April .....                  | 120,5              | 123,1                          | 106,5                   | 128,7        | 120,1                             | 126,5     | 128,6     | 114,7       | 114,7               | 114,7               |
| Mai .....                    | 122,4              | 125,1                          | 104,4                   | 132,2        | 122,0                             | 131,4     | 131,2     | 115,3       | 115,5               | 115,2               |
| Juni .....                   | 122,1              | 121,9                          | 105,4                   | 127,4        | 122,1                             | 131,5     | 131,1     | 115,5       | 115,4               | 115,5               |
| Juli .....                   | 122,5              | 119,5                          | 105,5                   | 124,3        | 122,9                             | 133,7     | 131,6     | 115,9       | 116,0               | 115,9               |
| August .....                 | 123,2              | 118,8                          | 106,1                   | 123,1        | 124,0                             | 136,1     | 132,7     | 116,4       | 116,4               | 116,4               |
| September .....              | 124,7              | 119,2                          | 107,5                   | 123,2        | 125,5                             | 137,9     | 136,2     | 117,1       | 117,3               | 117,0               |
| Oktober .....                | 125,5              | 119,0                          | 108,1                   | 122,7        | 126,5                             | 141,3     | 136,3     | 117,6       | 117,9               | 117,5               |
| November .....               | 124,7              | 119,3                          | 108,0                   | 123,1        | 125,6                             | 139,2     | 134,7     | 117,4       | 117,5               | 117,4               |
| Dezember .....               |                    |                                |                         |              |                                   |           |           |             |                     |                     |

Relative Veränderungen gegenüber dem entsprechenden Vorjahresergebnis  
Prozent

|                   |        |        |       |        |        |        |        |       |       |       |
|-------------------|--------|--------|-------|--------|--------|--------|--------|-------|-------|-------|
| 1981 D .....      | + 13,6 | + 7,6  | + 6,6 | + 8,0  | + 14,6 | + 30,8 | + 18,8 | + 7,2 | + 7,0 | + 7,3 |
| 1982 D .....      | + 2,3  | + 1,2  | -     | + 1,6  | + 2,4  | - 0,5  | + 3,5  | + 3,2 | + 3,4 | + 3,2 |
| 1983 D .....      | - 0,3  | + 3,9  | - 1,8 | + 5,7  | - 0,9  | - 4,9  | - 2,3  | + 1,4 | + 0,5 | + 1,5 |
| 1982 Januar ..... | + 7,8  | + 4,4  | + 4,5 | + 4,4  | + 8,4  | + 8,4  | + 13,9 | + 6,3 | + 7,9 | + 5,7 |
| Februar .....     | + 6,0  | + 3,0  | + 4,4 | + 2,6  | + 6,4  | + 5,0  | + 10,1 | + 5,6 | + 7,1 | + 4,9 |
| März .....        | + 5,2  | + 2,0  | + 2,6 | + 1,8  | + 5,7  | + 5,1  | + 8,0  | + 4,9 | + 6,0 | + 4,7 |
| April .....       | + 3,9  | + 1,7  | + 1,0 | + 2,1  | + 4,3  | + 0,9  | + 7,1  | + 4,6 | + 5,1 | + 4,5 |
| Mai .....         | + 1,2  | + 1,1  | -     | + 1,4  | + 1,2  | - 7,0  | + 5,1  | + 3,4 | + 3,5 | + 3,4 |
| Juni .....        | + 0,6  | + 3,1  | + 0,1 | + 3,9  | + 0,3  | - 7,8  | + 4,0  | + 2,7 | + 3,0 | + 2,5 |
| Juli .....        | - 0,4  | + 0,4  | - 1,6 | + 1,1  | - 0,6  | - 6,8  | + 0,2  | + 2,0 | + 2,3 | + 1,9 |
| August .....      | - 1,9  | - 1,0  | - 1,4 | - 1,0  | - 2,0  | - 7,6  | - 3,3  | + 1,3 | + 1,3 | + 1,4 |
| September .....   | + 0,2  | + 0,1  | - 1,6 | + 0,7  | + 0,2  | - 2,6  | - 0,4  | + 1,6 | + 1,3 | + 1,8 |
| Oktober .....     | + 2,1  | - 0,4  | - 2,1 | + 0,2  | + 2,5  | + 2,6  | + 3,3  | + 2,2 | + 1,7 | + 2,4 |
| November .....    | + 2,6  | + 0,9  | - 2,5 | + 2,1  | + 2,9  | + 5,9  | + 0,7  | + 2,5 | + 1,5 | + 2,9 |
| Dezember .....    | + 0,6  | - 0,6  | - 2,1 | - 0,1  | + 0,8  | + 2,0  | - 2,5  | + 1,7 | + 0,4 | + 2,1 |
| 1983 Januar ..... | - 0,9  | - 1,5  | - 2,8 | - 0,9  | - 0,9  | - 1,9  | - 4,0  | + 0,9 | - 1,1 | + 1,6 |
| Februar .....     | - 2,0  | - 2,1  | - 3,7 | - 1,6  | - 2,0  | - 5,4  | - 4,7  | + 0,6 | - 1,8 | + 1,6 |
| März .....        | - 2,9  | - 2,4  | - 3,0 | - 2,3  | - 2,9  | - 8,5  | - 5,0  | + 0,3 | - 1,6 | + 0,9 |
| April .....       | - 2,6  | - 2,5  | - 3,7 | - 2,2  | - 2,5  | - 7,7  | - 4,0  | + 0,2 | - 1,4 | + 0,7 |
| Mai .....         | - 1,1  | - 1,5  | - 3,2 | - 1,0  | - 1,0  | - 3,6  | - 3,2  | + 0,9 | - 0,4 | + 1,3 |
| Juni .....        | - 0,9  | + 0,5  | - 2,9 | + 1,8  | - 1,1  | - 4,8  | - 3,0  | + 1,2 | + 0,2 | + 1,5 |
| Juli .....        | - 0,4  | + 3,5  | - 2,5 | + 5,4  | - 1,0  | - 6,3  | - 1,3  | + 1,3 | + 0,5 | + 1,6 |
| August .....      | + 1,3  | + 8,5  | - 2,0 | + 12,0 | + 0,3  | - 3,5  | + 0,5  | + 1,8 | + 1,4 | + 2,0 |
| September .....   | + 1,2  | + 11,5 | - 0,6 | + 15,7 | - 0,2  | - 3,9  | - 1,4  | + 2,0 | + 1,6 | + 2,0 |
| Oktober .....     | - 0,1  | + 10,7 | + 0,8 | + 14,1 | - 1,6  | - 6,8  | - 4,0  | + 1,7 | + 1,7 | + 1,7 |
| November .....    | + 0,8  | + 10,1 | + 0,6 | + 13,3 | - 0,5  | - 5,8  | - 0,9  | + 1,9 | + 2,3 | + 1,8 |
| Dezember .....    | + 3,7  | + 13,3 | + 1,2 | + 17,4 | + 2,3  | - 0,5  | + 3,8  | + 2,9 | + 3,5 | + 2,6 |
| 1984 Januar ..... | + 5,8  | + 13,8 | + 1,5 | + 17,7 | + 4,8  | + 4,4  | + 7,7  | + 3,6 | + 5,0 | + 3,1 |
| Februar .....     | + 5,5  | + 11,0 | + 2,3 | + 13,8 | + 4,8  | + 5,6  | + 7,7  | + 3,2 | + 5,0 | + 2,6 |
| März .....        | + 6,1  | + 11,6 | + 2,2 | + 14,7 | + 5,3  | + 5,0  | + 10,6 | + 3,4 | + 5,1 | + 2,8 |
| April .....       | + 6,6  | + 13,0 | + 3,8 | + 15,9 | + 5,6  | + 6,9  | + 10,3 | + 3,4 | + 4,9 | + 2,9 |
| Mai .....         | + 7,9  | + 15,0 | + 2,4 | + 19,0 | + 6,8  | + 10,5 | + 11,8 | + 3,6 | + 5,2 | + 3,0 |
| Juni .....        | + 6,6  | + 10,6 | + 3,1 | + 12,7 | + 6,1  | + 8,9  | + 10,3 | + 3,3 | + 4,3 | + 2,9 |
| Juli .....        | + 6,1  | + 7,4  | + 3,7 | + 8,6  | + 5,9  | + 9,2  | + 9,1  | + 3,3 | + 4,2 | + 2,9 |
| August .....      | + 4,7  | + 3,0  | + 2,8 | + 3,1  | + 5,0  | + 7,7  | + 6,8  | + 3,2 | + 3,7 | + 2,9 |
| September .....   | + 5,4  | + 1,1  | + 1,6 | + 1,1  | + 6,0  | + 8,3  | + 9,8  | + 3,5 | + 4,2 | + 3,4 |
| Oktober .....     | + 7,0  | + 1,4  | + 0,8 | + 1,5  | + 7,8  | + 13,0 | + 12,2 | + 4,1 | + 4,6 | + 3,9 |
| November .....    | + 5,2  | + 0,3  | + 0,3 | + 0,2  | + 6,1  | + 9,4  | + 9,3  | + 3,5 | + 3,7 | + 3,4 |
| Dezember .....    |        |        |       |        |        |        |        |       |       |       |

**4 Index der Ausführpreise und Terms of Trade**  
(Mittelfristige Übersicht)

| Jahr<br>Monat   | Gesamt-<br>ausfuhr | Güter der<br>Ernährungs-<br>wirtschaft | Güter der gewerblichen Wirtschaft |           |           |             |                     |                     | Terms<br>of<br>Trade |
|---|--------------------|--|-----------------------------------|-----------|-----------|-------------|---------------------|---------------------|----------------------|
|   |                    |  | insgesamt                         | Rohstoffe | Halbwaren | Fertigwaren |                     |                     |                      |
|   |                    |  |                                   |           |           | zusammen    | Vor-<br>erzeugnisse | End-<br>erzeugnisse |                      |
| Absolute Werte<br>1980 = 100  |                    |  |                                   |           |           |             |                     |                     |                      |
| 1981 D .....  | 105,8              | 106,5                                  | 105,8                             | 109,7     | 112,7     | 104,9       | 105,6               | 104,7               | 93,1                 |
| 1982 D .....  | 110,4              | 107,9                                  | 110,6                             | 115,2     | 115,3     | 110,0       | 110,5               | 109,8               | 95,0                 |
| 1983 D .....  | 112,3              | 110,1                                  | 112,4                             | 113,7     | 115,2     | 112,1       | 110,6               | 112,6               | 97,0                 |
| 1982 Januar .....   | 109,0              | 107,4                                  | 109,2                             | 117,4     | 116,1     | 108,2       | 110,4               | 107,6               | 94,1                 |
| Februar .....   | 109,6              | 107,5                                  | 109,8                             | 115,6     | 116,5     | 108,9       | 110,7               | 108,4               | 93,9                 |
| März .....  | 110,1              | 108,0                                  | 110,2                             | 116,2     | 115,0     | 109,5       | 110,6               | 109,2               | 94,7                 |
| April .....   | 110,5              | 108,5                                  | 110,6                             | 115,7     | 115,2     | 110,0       | 111,0               | 109,7               | 95,3                 |
| Mai .....   | 110,3              | 108,1                                  | 110,5                             | 115,5     | 114,3     | 110,0       | 110,5               | 109,8               | 96,2                 |
| Juni .....  | 110,4              | 108,2                                  | 110,5                             | 114,4     | 113,8     | 110,1       | 110,6               | 109,9               | 95,6                 |
| Juli .....  | 110,6              | 107,6                                  | 110,8                             | 115,2     | 114,6     | 110,3       | 110,8               | 110,2               | 95,3                 |
| August .....  | 110,8              | 107,6                                  | 111,0                             | 114,0     | 115,1     | 110,5       | 110,8               | 110,4               | 95,4                 |
| September .....   | 111,1              | 108,0                                  | 111,3                             | 114,4     | 116,7     | 110,6       | 110,9               | 110,5               | 95,0                 |
| Oktober .....   | 110,9              | 107,7                                  | 111,2                             | 114,3     | 116,8     | 110,5       | 110,3               | 110,5               | 94,5                 |
| November .....  | 110,9              | 108,2                                  | 111,1                             | 114,9     | 115,6     | 110,5       | 110,1               | 110,6               | 94,3                 |
| Dezember .....  | 110,6              | 107,4                                  | 110,8                             | 114,8     | 114,0     | 110,4       | 109,4               | 110,6               | 95,8                 |
| 1983 Januar .....   | 111,1              | 107,2                                  | 111,3                             | 115,3     | 113,8     | 110,9       | 109,4               | 111,4               | 96,8                 |
| Februar .....   | 111,3              | 107,3                                  | 111,5                             | 112,7     | 114,0     | 111,2       | 109,7               | 111,7               | 97,3                 |
| März .....  | 111,2              | 106,8                                  | 111,4                             | 112,0     | 111,9     | 111,4       | 109,2               | 112,0               | 98,5                 |
| April .....   | 111,4              | 107,3                                  | 111,7                             | 111,2     | 113,0     | 111,5       | 109,3               | 112,2               | 98,6                 |
| Mai .....   | 111,8              | 108,0                                  | 112,0                             | 112,1     | 114,1     | 111,8       | 109,6               | 112,5               | 98,6                 |
| Juni .....  | 112,0              | 108,9                                  | 112,2                             | 112,9     | 114,1     | 112,0       | 109,9               | 112,6               | 97,8                 |
| Juli .....  | 112,4              | 109,3                                  | 112,5                             | 113,0     | 115,3     | 112,2       | 110,5               | 112,7               | 97,3                 |
| August .....  | 112,9              | 111,7                                  | 113,0                             | 113,4     | 116,8     | 112,6       | 111,1               | 113,0               | 95,9                 |
| September .....   | 113,3              | 113,4                                  | 113,3                             | 113,5     | 117,8     | 112,8       | 111,5               | 113,2               | 95,8                 |
| Oktober .....   | 113,2              | 113,4                                  | 113,2                             | 114,7     | 116,2     | 112,8       | 111,5               | 113,2               | 96,5                 |
| November .....  | 113,4              | 113,6                                  | 113,4                             | 116,3     | 116,6     | 113,0       | 112,1               | 113,2               | 95,7                 |
| Dezember .....  | 113,8              | 114,0                                  | 113,8                             | 117,7     | 118,2     | 113,2       | 112,8               | 113,4               | 95,0                 |
| 1984 Januar .....   | 114,6              | 115,3                                  | 114,6                             | 118,6     | 118,6     | 114,0       | 113,5               | 114,2               | 94,3                 |
| Februar .....   | 114,8              | 114,1                                  | 114,9                             | 120,9     | 118,9     | 114,3       | 113,7               | 114,5               | 95,1                 |
| März .....  | 115,1              | 113,8                                  | 115,1                             | 120,1     | 119,0     | 114,6       | 113,9               | 114,8               | 96,1                 |
| April .....   | 115,5              | 114,2                                  | 115,6                             | 119,8     | 119,6     | 115,0       | 114,6               | 115,2               | 95,9                 |
| Mai .....   | 116,0              | 115,1                                  | 116,0                             | 120,6     | 120,4     | 115,5       | 115,4               | 115,5               | 94,8                 |
| Juni .....  | 116,0              | 114,1                                  | 116,1                             | 121,2     | 120,5     | 115,5       | 115,6               | 115,5               | 95,0                 |
| Juli .....  | 116,2              | 113,1                                  | 116,4                             | 122,5     | 121,0     | 115,8       | 116,1               | 115,7               | 94,9                 |
| August .....  | 116,5              | 112,8                                  | 116,7                             | 124,0     | 121,5     | 116,0       | 116,5               | 115,9               | 94,6                 |
| September .....   | 117,1              | 114,1                                  | 117,2                             | 124,6     | 122,7     | 116,5       | 117,2               | 116,3               | 93,9                 |
| Oktober .....   | 117,5              | 114,6                                  | 117,7                             | 125,3     | 123,6     | 116,9       | 117,9               | 116,5               | 93,6                 |
| November .....  | 117,5              | 114,7                                  | 117,7                             | 126,1     | 123,7     | 116,8       | 117,7               | 116,6               | 94,2                 |
| Dezember .....  |                    |  |                                   |           |           |             |                     |                     |                      |
| Relative Veränderungen gegenüber dem entsprechenden Vorjahresergebnis |                    |  |                                   |           |           |             |                     |                     |                      |
| Prozent   |                    |  |                                   |           |           |             |                     |                     |                      |
| 1981 D .....  | + 5,8              | + 6,5                                  | + 5,8                             | + 9,7     | + 12,7    | + 4,9       | + 5,6               | + 4,7               | - 6,9                |
| 1982 D .....  | + 4,3              | + 1,3                                  | + 4,5                             | + 5,0     | + 2,3     | + 4,9       | + 4,6               | + 4,9               | + 2,0                |
| 1983 D .....  | + 1,7              | + 2,0                                  | + 1,6                             | - 1,3     | - 0,1     | + 1,9       | + 0,1               | + 2,6               | + 2,1                |
| 1982 Januar .....   | + 6,5              | + 2,5                                  | + 6,8                             | + 11,8    | + 10,5    | + 6,2       | + 9,1               | + 5,5               | - 1,3                |
| Februar .....   | + 6,0              | + 2,4                                  | + 6,3                             | + 10,6    | + 9,3     | + 5,8       | + 8,0               | + 5,2               | 0                    |
| März .....  | + 5,9              | + 2,3                                  | + 6,1                             | + 10,8    | + 7,1     | + 5,8       | + 7,6               | + 5,4               | + 0,6                |
| April .....   | + 5,5              | + 1,5                                  | + 5,7                             | + 8,9     | + 5,2     | + 5,8       | + 7,1               | + 5,4               | + 1,6                |
| Mai .....   | + 4,6              | + 0,2                                  | + 5,0                             | + 7,8     | + 2,7     | + 5,3       | + 5,6               | + 5,1               | + 3,4                |
| Juni .....  | + 4,2              | + 0,5                                  | + 4,4                             | + 4,7     | + 0,8     | + 4,9       | + 4,6               | + 4,9               | + 3,7                |
| Juli .....  | + 3,7              | - 0,5                                  | + 3,9                             | + 4,1     | - 0,3     | + 4,5       | + 3,6               | + 4,7               | + 4,0                |
| August .....  | + 3,2              | - 0,6                                  | + 3,4                             | + 0,6     | - 2,5     | + 4,1       | + 2,8               | + 4,5               | + 5,2                |
| September .....   | + 3,4              | + 1,0                                  | + 3,6                             | + 0,9     | - 1,1     | + 4,1       | + 3,0               | + 4,5               | + 3,3                |
| Oktober .....   | + 3,4              | + 2,5                                  | + 3,5                             | + 0,9     | -         | + 4,0       | + 2,3               | + 4,4               | + 1,3                |
| November .....  | + 3,4              | + 2,8                                  | + 3,3                             | + 0,5     | - 0,5     | + 3,9       | + 1,9               | + 4,4               | + 0,7                |
| Dezember .....  | + 2,8              | + 1,3                                  | + 2,9                             | + 0,2     | - 1,8     | + 3,6       | + 0,8               | + 4,3               | + 2,2                |
| 1983 Januar .....   | + 1,9              | - 0,2                                  | + 1,9                             | - 1,8     | - 2,0     | + 2,5       | - 0,9               | + 3,5               | + 2,9                |
| Februar .....   | + 1,6              | - 0,2                                  | + 1,5                             | - 2,5     | - 2,1     | + 2,1       | - 0,9               | + 3,0               | + 3,6                |
| März .....  | + 1,0              | - 1,1                                  | + 1,1                             | - 3,6     | - 2,7     | + 1,7       | - 1,3               | + 2,6               | + 4,0                |
| April .....   | + 0,8              | - 1,1                                  | + 1,0                             | - 3,9     | - 1,9     | + 1,4       | - 1,5               | + 2,3               | + 3,5                |
| Mai .....   | + 1,4              | - 0,1                                  | + 1,4                             | - 2,9     | - 0,2     | + 1,6       | - 0,8               | + 2,5               | + 2,5                |
| Juni .....  | + 1,4              | + 0,6                                  | + 1,5                             | - 1,3     | + 0,3     | + 1,7       | - 0,6               | + 2,5               | + 2,3                |
| Juli .....  | + 1,6              | + 1,6                                  | + 1,5                             | - 1,9     | + 0,6     | + 1,7       | - 0,3               | + 2,3               | + 2,1                |
| August .....  | + 1,9              | + 3,8                                  | + 1,8                             | - 0,5     | + 1,5     | + 1,9       | + 0,3               | + 2,4               | + 0,5                |
| September .....   | + 2,0              | + 5,0                                  | + 1,8                             | - 0,8     | + 0,9     | + 2,0       | + 0,5               | + 2,4               | + 0,8                |
| Oktober .....   | + 2,1              | + 5,3                                  | + 1,8                             | + 0,3     | - 0,5     | + 2,1       | + 1,1               | + 2,4               | + 2,1                |
| November .....  | + 2,3              | + 5,0                                  | + 2,1                             | + 1,2     | + 0,9     | + 2,3       | + 1,8               | + 2,4               | + 1,5                |
| Dezember .....  | + 2,9              | + 6,1                                  | + 2,7                             | + 2,5     | + 3,7     | + 2,5       | + 3,1               | + 2,5               | - 0,8                |
| 1984 Januar .....   | + 3,2              | + 7,6                                  | + 3,0                             | + 2,9     | + 4,2     | + 2,8       | + 3,7               | + 2,5               | - 2,6                |
| Februar .....   | + 3,1              | + 6,3                                  | + 3,0                             | + 7,3     | + 4,3     | + 2,8       | + 3,6               | + 2,5               | - 2,3                |
| März .....  | + 3,5              | + 6,6                                  | + 3,3                             | + 7,2     | + 6,3     | + 2,9       | + 4,3               | + 2,5               | - 2,4                |
| April .....   | + 3,7              | + 6,4                                  | + 3,5                             | + 7,7     | + 5,8     | + 3,1       | + 4,8               | + 2,7               | - 2,7                |
| Mai .....   | + 3,8              | + 6,6                                  | + 3,6                             | + 7,6     | + 5,5     | + 3,3       | + 5,3               | + 2,7               | - 3,9                |
| Juni .....  | + 3,6              | + 4,8                                  | + 3,5                             | + 7,4     | + 5,6     | + 3,1       | + 5,2               | + 2,6               | - 2,9                |
| Juli .....  | + 3,4              | + 3,5                                  | + 3,5                             | + 8,4     | + 4,9     | + 3,2       | + 5,1               | + 2,7               | - 2,5                |
| August .....  | + 3,2              | + 1,0                                  | + 3,3                             | + 9,3     | + 4,0     | + 3,0       | + 4,9               | + 2,6               | - 1,4                |
| September .....   | + 3,4              | + 0,6                                  | + 3,4                             | + 9,8     | + 4,2     | + 3,3       | + 5,1               | + 2,7               | - 2,0                |
| Oktober .....   | + 3,8              | + 1,1                                  | + 4,0                             | + 9,2     | + 6,4     | + 3,6       | + 5,7               | + 2,9               | - 3,0                |
| November .....  | + 3,6              | + 1,0                                  | + 3,8                             | + 8,4     | + 6,1     | + 3,4       | + 5,0               | + 3,0               | - 1,6                |
| Dezember .....  |                    |  |                                   |           |           |             |                     |                     |                      |

5 Index der Ein- und Ausfuhrpreise und Terms of Trade  
(Langfristige Übersicht)  
1980 = 100

| Jahr         | Einfuhrpreisindex <sup>14)</sup> |   |                                      |                               |                  | Ausfuhrpreisindex <sup>15)</sup> |   |                                      |                               |                  | Terms<br>of<br>Trade |
|--------------|----------------------------------|---|--------------------------------------|-------------------------------|------------------|----------------------------------|---|--------------------------------------|-------------------------------|------------------|----------------------|
|              | Gesamt-<br>einfuhr               | Güter<br>der<br>Ernäh-<br>rungs-<br>wirt-<br>schaft | Güter der<br>gewerblichen Wirtschaft |                               |                  | Gesamt-<br>ausfuhr               | Güter<br>der<br>Ernäh-<br>rungs-<br>wirt-<br>schaft | Güter der<br>gewerblichen Wirtschaft |                               |                  |                      |
|              |                                  |   | insgesamt                            | Rohstoffe<br>und<br>Halbwaren | Fertig-<br>waren |                                  |   | insgesamt                            | Rohstoffe<br>und<br>Halbwaren | Fertig-<br>waren |                      |
| 1950 D ..... | 54,5                             | 73,6  | 51,5                                 | .                             | .                | .                                | .   | .                                    | .                             | .                | .                    |
| 1951 D ..... | 69,6                             | 84,6  | 71,7                                 | .                             | .                | .                                | .   | .                                    | .                             | .                | .                    |
| 1952 D ..... | 61,0                             | 79,9  | 59,2                                 | .                             | .                | .                                | .   | .                                    | .                             | .                | .                    |
| 1953 D ..... | 56,0                             | 74,9  | 53,4                                 | .                             | .                | .                                | .   | .                                    | .                             | .                | .                    |
| 1954 D ..... | 56,1                             | 76,6  | 52,5                                 | .                             | .                | 51,4                             | 56,7  | 51,1                                 | 44,1                          | 52,2             | 91,6                 |
| 1955 D ..... | 56,3                             | 74,4  | 54,2                                 | .                             | .                | 52,4                             | 55,9  | 52,2                                 | 45,5                          | 53,1             | 93,1                 |
| 1956 D ..... | 58,4                             | 77,5  | 56,1                                 | .                             | .                | 53,9                             | 57,7  | 53,7                                 | 47,4                          | 54,5             | 92,3                 |
| 1957 D ..... | 57,7                             | 74,9  | 56,3                                 | .                             | .                | 55,1                             | 59,3  | 54,9                                 | 49,2                          | 55,5             | 95,5                 |
| 1958 D ..... | 54,6                             | 74,4  | 51,3                                 | 33,6                          | 71,4             | 53,9                             | 59,6  | 53,5                                 | 47,4                          | 54,4             | 98,7                 |
| 1959 D ..... | 52,6                             | 70,5  | 49,6                                 | 32,4                          | 69,6             | 53,5                             | 56,1  | 53,4                                 | 47,4                          | 54,0             | 101,7                |
| 1960 D ..... | 52,4                             | 69,1  | 49,7                                 | 32,6                          | 69,6             | 54,1                             | 55,6  | 54,0                                 | 47,7                          | 54,9             | 103,4                |
| 1961 D ..... | 50,3                             | 66,3  | 47,8                                 | 30,9                          | 67,4             | 53,9                             | 55,9  | 53,9                                 | 46,6                          | 54,9             | 107,3                |
| 1962 D ..... | 49,9                             | 67,9  | 46,9                                 | 30,0                          | 66,7             | 54,1                             | 56,8  | 53,9                                 | 45,8                          | 55,1             | 108,5                |
| 1963 D ..... | 50,9                             | 70,9  | 47,2                                 | 30,2                          | 67,5             | 54,2                             | 62,2  | 53,9                                 | 45,6                          | 55,1             | 106,6                |
| 1964 D ..... | 51,7                             | 71,8  | 48,2                                 | 30,9                          | 68,5             | 55,5                             | 62,7  | 55,1                                 | 47,3                          | 56,2             | 107,3                |
| 1965 D ..... | 53,1                             | 75,2  | 48,9                                 | 31,5                          | 69,2             | 56,7                             | 63,1  | 56,4                                 | 48,1                          | 57,6             | 106,8                |
| 1966 D ..... | 54,0                             | 75,1  | 50,0                                 | 32,4                          | 70,6             | 57,9                             | 64,7  | 57,6                                 | 49,0                          | 58,8             | 107,2                |
| 1967 D ..... | 52,8                             | 72,6  | 49,4                                 | 31,8                          | 70,0             | 57,8                             | 63,6  | 57,5                                 | 48,5                          | 58,9             | 109,5                |
| 1968 D ..... | 52,4                             | 70,0  | 49,5                                 | 32,2                          | 69,3             | 57,2                             | 62,4  | 57,0                                 | 48,0                          | 58,3             | 109,2                |
| 1969 D ..... | 53,3                             | 72,3  | 50,1                                 | 32,5                          | 70,3             | 59,5                             | 63,6  | 59,3                                 | 49,1                          | 60,8             | 111,7                |
| 1970 D ..... | 52,8                             | 71,9  | 49,6                                 | 32,1                          | 69,6             | 61,4                             | 64,4  | 61,2                                 | 50,3                          | 62,7             | 116,3                |
| 1971 D ..... | 53,0                             | 70,7  | 50,0                                 | 32,5                          | 70,2             | 63,4                             | 66,0  | 63,3                                 | 51,1                          | 65,0             | 119,8                |
| 1972 D ..... | 52,7                             | 72,6  | 49,3                                 | 31,2                          | 70,2             | 64,7                             | 69,1  | 64,5                                 | 50,4                          | 66,5             | 123,0                |
| 1973 D ..... | 59,4                             | 87,5  | 54,7                                 | 38,3                          | 72,9             | 68,9                             | 77,0  | 68,5                                 | 57,5                          | 70,1             | 116,1                |
| 1974 D ..... | 76,4                             | 95,3  | 73,2                                 | 62,5                          | 82,1             | 80,6                             | 85,0  | 80,3                                 | 80,7                          | 80,1             | 105,6                |
| 1975 D ..... | 75,1                             | 89,7  | 72,7                                 | 59,0                          | 85,6             | 83,7                             | 85,1  | 83,6                                 | 79,1                          | 84,1             | 111,6                |
| 1976 D ..... | 79,7                             | 97,1  | 76,9                                 | 63,7                          | 88,7             | 87,0                             | 87,9  | 86,9                                 | 82,3                          | 87,4             | 109,1                |
| 1977 D ..... | 80,9                             | 105,6   | 76,9                                 | 62,8                          | 89,5             | 88,5                             | 91,9  | 88,3                                 | 80,5                          | 89,2             | 109,4                |
| 1978 D ..... | 77,9                             | 95,6  | 75,0                                 | 58,2                          | 90,2             | 89,9                             | 91,4  | 89,8                                 | 79,2                          | 91,0             | 115,4                |
| 1979 D ..... | 87,0                             | 96,7  | 85,4                                 | 75,5                          | 94,1             | 94,1                             | 94,3  | 94,1                                 | 89,6                          | 94,6             | 108,4                |
| 1980 D ..... | 100                              | 100   | 100                                  | 100                           | 100              | 100                              | 100   | 100                                  | 100                           | 100              | 100                  |
| 1981 D ..... | 113,6                            | 107,6   | 114,6                                | 124,8                         | 107,2            | 105,8                            | 106,5   | 105,8                                | 112,2                         | 104,9            | 93,1                 |
| 1982 D ..... | 116,2                            | 108,9   | 117,3                                | 126,6                         | 110,6            | 110,4                            | 107,9   | 110,6                                | 115,3                         | 110,0            | 95,0                 |
| 1983 D ..... | 115,8                            | 113,2   | 116,3                                | 122,0                         | 112,1            | 112,3                            | 110,1   | 112,4                                | 114,9                         | 112,1            | 97,0                 |

**6 Einfuhrpreise**  
DM

| Lfd.<br>Nr.              | Ware   | Handels-<br>bedingung | Mengen-<br>einheit | 1983<br>Durch-<br>schnitt | 1983<br>November | 1984     |          | Veränderung<br>November 1984<br>gegenüber |         |
|--------------------------|--|-----------------------|--------------------|---------------------------|------------------|----------|----------|---|---------|
|                          |  |                       |                    |                           |                  | Oktober  | November | November                                  | Oktober |
|                          |  |                       |                    |                           |                  |          |          | 1983                                      | 1984    |
| in Prozent               |  |                       |                    |                           |                  |          |          |   |         |
| Getreide                 |  |                       |                    |                           |                  |          |          |   |         |
| 1                        | Weichweizen, französischer .....                               | cif d. Rheinlh.       | 1 dt               | .                         | .                | 46,38    | 46,97    | -   | + 1,3   |
| 2                        | amerikanischer, Soft Red Winter 2 ..                           | cif Nordseeh.         | 1 dt               | 40,02                     | 42,31            | 48,43    | 48,97    | + 15,7                                    | + 1,1   |
| 3                        | Hartweizen, amerikanischer,<br>Hard Amber Durum 3 .....        | cif Nordseeh.         | 1 dt               | 50,14                     | 54,90            | 57,36    | 57,43    | + 4,6                                     | + 0,1   |
| 4                        | Braugerste, französische .....                                 | cif d. Rheinlh.       | 1 dt               | 61,85                     | 68,67            | 50,00    | 49,75p   | - 27,6p                                   | - 0,5p  |
| 5                        | Futtergerste, versch. Herkünfte .....                          | cif d. Rheinlh.       | 1 dt               | 51,27                     | 52,42            | 46,50    | 46,79    | - 10,7                                    | + 0,6   |
| 6                        | Futtermais, französischer .....                                | cif d. Rheinlh.       | 1 dt               | 58,64                     | 59,68            | 55,97    | 54,48    | - 8,7                                     | - 2,7   |
| 7                        | amerikanischer, gelb 3 .....                                   | cif Nordseeh.         | 1 dt               | 38,47                     | 43,66            | 41,81    | 40,29    | - 7,7                                     | - 3,6   |
| 8                        | Hirse, argentinische .....                                     | cif Nordseeh.         | 1 dt               | 47,56                     | 54,19            | 74,59    | 51,59    | - 4,8                                     | - 30,8  |
| Speisekartoffeln         |  |                       |                    |                           |                  |          |          |   |         |
| 9                        | italienische Früh- .....                                       | frei d. Grenze        | 1 dt               | 89,17 <sup>16)</sup>      | .                | .        | .        | -   | -       |
| 10                       | belgische/niederländische .....                                | frei d. Grenze        | 1 dt               | 26,17                     | 30,00            | 36,00    | 32,00    | + 6,7                                     | - 11,1  |
| 11                       | Stärkehaltige Wurzeln,<br>thailändische, Tapioka-Pellets ..... | cif Nordseeh.         | 1 dt               | 37,84                     | 38,76            | 32,20    | 30,98    | - 20,1                                    | - 3,8   |
| Oelsaaten und Oelfrüchte |  |                       |                    |                           |                  |          |          |   |         |
| 12                       | Rapssamen, kanadischer .....                                   | cif Nordseeh.         | 1 dt               | 80,60                     | 91,59            | 93,85    | 94,90p   | + 3,6p                                    | + 1,1p  |
| 13                       | Sonnenblumenkerne, amerik./kanadische                          | cif Hbg/Bremen        | 1 dt               | 82,60                     | 98,03            | 90,67p   | 91,19p   | - 7,0p                                    | + 0,6p  |
| 14                       | Sojabohnen, amerikanische, gelb .....                          | cif Nordseeh.         | 1 dt               | 73,23                     | 89,89            | 76,44    | 75,60p   | - 15,9p                                   | - 1,1p  |
| 15                       | Leinsamen, kanadische, Western 1 .....                         | cif Nordseeh.         | 1 dt               | 76,33                     | 87,84            | 90,61    | 88,40p   | + 0,6p                                    | - 2,4p  |
| 16                       | Erdnüsse, versch. Herkünfte .....                              | cif Nordseeh.         | 1 dt               | 202,26 <sup>16)</sup>     | .                | .        | .        | -   | -       |
| 17                       | Kopra, versch. Herkünfte .....                                 | cif Nordseeh.         | 1 dt               | 130,08                    | 164,59           | 207,10   | ...      | -   | -       |
| Rohbaumwolle             |  |                       |                    |                           |                  |          |          |   |         |
| 18                       | türkische Izmir Nr. 1 .....                                    | cif Bremen            | 1 dt               | 496,90                    | 547,21           | 527,66   | 517,23   | - 5,5                                     | - 2,0   |
| 19                       | sowjetische, Pervij 31/32 mm .....                             | cif Bremen            | 1 dt               | 491,18 <sup>16)</sup>     | 547,21           | .        | .        | -   | -       |
| 20                       | ägyptische, Giza 70 .....                                      | cif Bremen            | 1 dt               | .                         | 857,77           | 1 127,03 | 1 009,72 | + 17,7                                    | - 10,4  |
| 21                       | amerikanische, strict middling<br>1 1/16 inch .....            | cif Bremen            | 1 dt               | 478,01                    | 522,05           | 510,75   | 492,51   | - 5,7                                     | - 3,6   |
| 22                       | argentinische, strict low middling<br>1 1/16 inch .....        | cif Bremen            | 1 dt               | .                         | .                | .        | .        | -   | -       |
| 23                       | Kokosfasern, aus Sri Lanka, f.a.q. ...                         | cif Hamburg           | 1 dt               | 63,85                     | 67,30            | 80,62    | 80,56    | + 19,7                                    | - 0,1   |
| Frischobst               |  |                       |                    |                           |                  |          |          |   |         |
| 24                       | Tafeläpfel, niederländische,<br>Sortendurchschnitt .....       | frei d. Grenze        | 1 dt               | 110,42                    | 130,00           | 125,00   | 110,00   | - 15,4                                    | - 12,0  |
| 25                       | italienische, Sortendurchschnitt ..                            | frei d. Grenze        | 1 dt               | 82,50                     | 100,00           | 110,00   | 90,00    | - 10,0                                    | - 18,2  |
| 26                       | Haselnüsse, türkische,<br>Levantiner .....                     | cif Hamburg           | 1 dt               | 572,95                    | 552,50           | 792,50   | ...      | -   | -       |
| 27                       | Mandeln, amerikanische .....                                   | cif Nordseeh.         | 1 dt               | 851,38                    | 1 057,46         | 855,48   | 788,77   | - 25,4                                    | - 7,8   |
| 28                       | Orangen, italienische,<br>Sortendurchschnitt .....             | frei d. Grenze        | 1 dt               | 87,14 <sup>16)</sup>      | .                | .        | 100,00   | -   | -       |
| 29                       | Zitronen, italienische .....                                   | frei d. Grenze        | 1 dt               | 109,09 <sup>16)</sup>     | 150,00           | 90,00    | 100,00   | - 33,3                                    | + 11,1  |
| 30                       | spanische .....  | cif Hamburg           | 1 dt               | 116,39                    | 138,51           | 93,26    | 106,73   | - 22,9                                    | + 14,4  |
| 31                       | Bananen, mittelamerikanische,<br>Cavendish/Valery .....        | cif Nordseeh.         | 1 t                | 141,80                    | 995,34           | 1 152,33 | 1 200,67 | + 20,6                                    | + 4,2   |
| 32                       | Weintrauben, italienische, Tafel- ..                           | frei d. Grenze        | 1 dt               | 160,00 <sup>16)</sup>     | 100,00           | 120,00   | 120,00   | + 20,0                                    | -       |
| Naturwein                |  |                       |                    |                           |                  |          |          |   |         |
| 33                       | italienischer, weiß 9,5° - 10° .....                           | frei d. Grenze        | 1 hl               | 63,94                     | 62,32            | 57,54    | .        | -   | -       |
| 34                       | französischer, Konsum-, rot 10° ....                           | frei d. Grenze        | 1 hl               | .                         | .                | .        | .        | -   | -       |
| Rohkaffee                |  |                       |                    |                           |                  |          |          |   |         |
| 35                       | kenianischer, Typ A .....                                      | cif Hamburg           | 1 dt               | 830,78                    | 915,33           | 997,67   | 975,50   | + 6,6                                     | - 2,2   |
| 36                       | guatemalteckischer, Hochgewächs<br>strictly hard bean .....    | cif Hamburg           | 1 dt               | 820,72 <sup>16)</sup>     | 857,00           | 976,08   | 984,71   | + 14,9                                    | + 0,9   |
| 37                       | salvadorianischer, Hochgewächs<br>gewaschen .....              | cif Hamburg           | 1 dt               | 763,25                    | 864,00           | 936,00   | 959,00   | + 11,0                                    | + 2,5   |
| 38                       | kolumbianischer, Excelso .....                                 | cif Hamburg           | 1 dt               | 783,94                    | 873,33           | 957,50   | 967,88   | + 10,8                                    | + 1,1   |
| 39                       | brasilianischer, Santos,<br>Typ N.Y. Nr. 2 .....               | cif Hamburg           | 1 dt               | 739,33                    | 829,00           | 916,75   | 940,88   | + 13,5                                    | + 2,6   |

Fußnoten siehe letzte Seite.

## 6 Einfuhrpreise

DM

| Lfd.<br>Nr.  | Ware  | Handels-<br>bedingung | Mengen-<br>einheit | 1983<br>Durch-<br>schnitt | 1983<br>November | 1984    |          | Veränderung<br>November 1984<br>gegenüber |                 |
|--------------|---|-----------------------|--------------------|---------------------------|------------------|---------|----------|---|-----------------|
|              |   |                       |                    |                           |                  | Oktober | November | November<br>1983                          | Oktober<br>1984 |
| in Prozent   |   |                       |                    |                           |                  |         |          |   |                 |
| Rohkakao     |   |                       |                    |                           |                  |         |          |   |                 |
| 40           | Konsum-, von der Elfenbeinküste,<br>good fermented .....          | cif Hamburg           | 1 dt               | 566,70                    | 628,50           | 783,67  | 758,00   | + 20,6                                    | - 3,3           |
| 41           | Edel-, ecuadorianischer,<br>Arriba Superior Summer .....          | cif Hamburg           | 1 dt               | 671,68 <sup>16)</sup>     | 800,00           | 757,50  | 745,50   | - 6,8                                     | - 1,6           |
| Frischgemüse |   |                       |                    |                           |                  |         |          |   |                 |
| 42           | Blumenkohl, französischer .....                                   | frei d. Grenze        | 1 Steige<br>17)    | 12,58 <sup>16)</sup>      | .                | 10,00   | 9,00     | -   | - 10,0          |
| 43           | italienischer .....   | frei d. Grenze        | 1 Steige<br>18)    | 14,17 <sup>16)</sup>      | .                | 8,00    | 7,00     | -   | - 12,5          |
| 44           | Kopfsalat, niederländischer .....                                 | frei d. Grenze        | 1 Steige<br>19)    | 12,91 <sup>16)</sup>      | .                | 5,00    | 15,00    | -   | + 200,0         |
| 45           | Tomaten, niederländische .....                                    | frei d. Grenze        | 1 dt               | 276,17 <sup>16)</sup>     | 224,67           | 130,00  | 155,00   | - 31,0                                    | + 19,2          |
| 46           | kanarische .....  | cif Nordseeh.         | 1 dt               | 268,02 <sup>16)</sup>     | 195,83           | .       | 220,00   | + 12,3                                    | -               |
| 47           | Schälgurken, niederländische .....                                | frei d. Grenze        | 1 dt               | 191,03 <sup>16)</sup>     | .                | 252,83  | .        | -   | -               |
| 48           | Gemüsepaprika, italienischer .....                                | frei d. Grenze        | 1 dt               | 196,67                    | 120,00           | 130,00  | 130,00   | + 8,3                                     | -               |
| 49           | Karotten, italienische .....                                      | frei d. Grenze        | 1 dt               | 107,96 <sup>16)</sup>     | 88,00            | .       | 65,80    | - 25,2                                    | -               |
| 50           | Speisezwiebeln, niederländische .....                             | frei d. Grenze        | 1 dt               | 52,19 <sup>16)</sup>      | 62,52            | 30,00   | 35,00    | - 44,0                                    | + 16,7          |
| 51           | italienische .....  | frei d. Grenze        | 1 dt               | 58,32 <sup>16)</sup>      | 63,80            | 40,00   | 50,00    | - 21,6                                    | + 25,0          |
| 52           | Hühnereier belgische/niederländische<br>Gewichtsklasse 4 .....    | frei d. Grenze        | 100 Stück          | 13,35                     | 16,17            | 13,07   | 13,38    | - 17,3                                    | + 2,4           |
| Rohwolle     |   |                       |                    |                           |                  |         |          |   |                 |
| 53           | südafrikanische, Merino A-Vliese ...                              | cif Bremen            | 1 kg               | 13,10                     | 13,82            | 14,58   | 14,64    | + 5,9                                     | + 0,4           |
| 54           | australische, Merino A-Vliese .....                               | cif Bremen            | 1 kg               | 14,11                     | 14,76            | 16,54   | 16,32    | + 10,6                                    | - 1,3           |
| 55           | australische, Merino A-Stücke .....                               | cif Bremen            | 1 kg               | 12,13                     | 12,69            | 14,05   | 13,84    | + 9,1                                     | - 1,5           |
| 56           | neuseeländische, Crossbred<br>D1-Vliese .....                     | cif Bremen            | 1 kg               | 8,75                      | 9,02             | 9,21    | 9,32     | + 3,3                                     | + 1,2           |
| Rindshäute   |   |                       |                    |                           |                  |         |          |   |                 |
| 57           | Kuhhäute, amerikanische<br>gesalzen, leichte Packer .....         | cif Hamburg           | 1 kg               | .                         | 4,51             | .       | 4,64     | + 2,9                                     | -               |
| 58           | Ochsenhäute, australische,<br>gesalzen, Meatwork .....            | cif Hamburg           | 1 kg               | 2,91                      | 3,70             | 3,95    | 3,98     | + 7,6                                     | + 0,8           |
| 59           | Entenfedern, chinesische, grau .....                              | cif Nordseeh.         | 1 kg               | 20,74                     | 21,10            | 24,43   | 24,43    | + 15,8                                    | -               |
| 60           | Naturkautschuk, malaysischer,<br>Ribbed smoked sheets Nr. 1 ..... | ab Kai Hamburg        | 1 dt               | 292,95                    | 320,53           | 257,84  | 249,09   | - 22,3                                    | - 3,4           |
| 61           | Steinkohle, amerikanische, Koks-A ....                            | cif Nordseeh.         | 1 t                | 148,93                    | 150,83           | 175,33  | 178,33   | + 18,2                                    | + 1,7           |
| Erdöl, roh   |   |                       |                    |                           |                  |         |          |   |                 |
| 62           | algerisches, 44,0° - 45,8° API .....                              | Pipeline fr.Gr.       | 1 t                | .                         | .                | .       | .        | -   | -               |
| 63           | libysches, 36,0° - 37,5° API <sup>20)</sup> .....                 | Pipeline fr.Gr.       | 1 t                | 598,35                    | 608,52           | 687,14  | 659,10   | + 8,3                                     | - 4,1           |
| 64           | britisches, 35,0° - 36,6° API .....                               | cif Nordseeh.         | 1 t                | 588,19                    | 606,13           | 662,53  | 657,62   | + 8,5                                     | - 0,7           |
| 65           | saudi-arabisches<br>27,5° - 28,5° API .....                       | Pipeline fr.Gr.       | 1 t                | 514,34                    | 516,64           | 587,03  | 591,73   | + 14,5                                    | + 0,8           |

Fußnoten siehe letzte Seite.



## 6 Einfuhrpreise

DM

| Lfd.<br>Nr. | Ware  | Handels-<br>bedingung     | Mengen-<br>einheit  | 1983<br>Durch-<br>schnitt | 1983<br>November | 1984     |          | Veränderung<br>November 1984<br>gegenüber |         |
|-------------|---|---------------------------|---------------------|---------------------------|------------------|----------|----------|---|---------|
|             |   |                           |                     |                           |                  | Oktober  | November | November                                  | Oktober |
|             |   |                           |                     |                           |                  |          |          | 1983                                      | 1984    |
| in Prozent  |   |                           |                     |                           |                  |          |          |   |         |
| Eisenerz    |   |                           |                     |                           |                  |          |          |   |         |
| 66          | schwedisches, Kiruna-D,<br>ca. 59 % Fe i. Feu.<br>Körnung: 40 % unter 5 mm .....                          | frei d. Grenze            | 1 t                 | 55,13                     | 56,35            | 59,10    | 57,70    | + 2,4                                     | - 2,4   |
| 67          | kanadisches, Mount-Wright,<br>Konzentrat, ca. 64 % Fe i. Feu.<br>Körnung: 100 % unter 5 mm .....          | frei d. Grenze            | 1 t                 | 64,21                     | 67,10            | 70,05    | 68,50    | + 2,1                                     | - 2,2   |
| 68          | brasilianisches, Itabira-Standard-<br>Sinterfeed ca. 61,5 % Fe i. Feu.<br>Körnung: 100 % unter 5 mm ..... | frei d. Grenze            | 1 t                 | 61,15                     | 64,60            | 70,10    | 68,40    | + 5,9                                     | - 2,4   |
| 69          | liberianisches, Bong Range,<br>Konzentrat, ca. 61 % Fe i. Feu.<br>Körnung: 100 % unter 5 mm .....         | frei d. Grenze            | 1 t                 | 60,53                     | 62,55            | 65,95    | 65,85    | + 5,3                                     | - 0,2   |
| 70          | Motorenbenzin, verschiedene Herkunftfe,<br>ROZ 90/92, Bleigehalt 0,15 g/l .....                           | fob B'schiff ARA          | 1 t                 | 735,30                    | 752,81           | 791,40   | 758,99   | + 0,8                                     | - 4,1   |
| 71          | Heizöl, verschiedene Herkunftfe,<br>extra leicht .....  | frei d. Grenze            | 1 t                 | 640,09                    | 679,57           | 717,65   | 696,65   | + 2,5                                     | - 2,9   |
| NE-Metalle  |   |                           |                     |                           |                  |          |          |   |         |
| 72          | Rohaluminium, verschiedene Herkunftfe,<br>minimum 99,5 % Al .....   | ab europ.<br>Lagerhaus    | 1 dt                | 379,26                    | 417,25           | 324,47   | 354,33   | - 15,1                                    | + 9,2   |
| 73          | Kupfer, verschiedene Herkunftfe,<br>Drahtbarren .....   | ab Lagerhaus<br>Hamburg   | 1 dt                | 406,00                    | 372,89           | 390,69   | 403,01   | + 8,1                                     | + 3,2   |
| 74          | Rohblei, verschiedene Herkunftfe,<br>99,97 % Pb .....   | ab Lagerhaus<br>Rotterdam | 1 dt                | 108,24                    | 108,57           | 126,34   | 131,87   | + 21,5                                    | + 4,4   |
| 75          | Rohzink, G.O.B. Produzentenpreis ....   | ab Erzeuger               | 1 dt                | 212,29                    | 254,91           | 278,30r  | 268,97   | + 5,5                                     | - 3,4   |
| 76          | verschiedene Herkunftfe, 98 % Zn,<br>in Blöcken .....   | ab Lagerhaus<br>Rotterdam | 1 dt                | 195,93                    | 230,63           | 233,11   | 235,82   | + 2,3                                     | + 1,2   |
| 77          | Rohzinn, verschiedene Herkunftfe,<br>minimum 99,75 % Sn, in Barren .....                                  | ab Lagerhaus<br>Hamburg   | 1 dt                | 3 315,65                  | 3 427,77         | 3 603,09 | 3 592,03 | + 4,8                                     | - 0,3   |
| 78          | Nickel, verschiedene Herkunftfe,<br>Marktpreis .....  | cif europ.Häfen           | 1 dt                | 1 189,28                  | 1 228,68         | 1 474,75 | 1 432,39 | + 16,6                                    | - 2,9   |
| 79          | Dicalciumphosphat, belgisches,<br>38 - 42 % P <sub>2</sub> O <sub>5</sub> .....                           | frei d. Grenze            | 1 dt                | 53,95 <sup>16)</sup>      | .                | .        | .        | -   | -       |
| 80          | Kolophonium, portugiesisches<br>Balsamharz Typ WW .....   | cif Hamburg               | 1 dt                | 122,14 <sup>16)</sup>     | 121,00           | 145,35   | 146,68   | + 21,2                                    | + 0,9   |
| Schnittholz |   |                           |                     |                           |                  |          |          |   |         |
| 81          | skandinavisches, Weißholz,<br>Battens, unsortiert .....   | cif Nordseeh.             | 1 m <sup>3</sup>    | 412,19                    | 428,00           | 452,33   | 445,33   | + 4,0                                     | - 1,5   |
| 82          | skandinavisches, Rotholz,<br>Battens, 50 x 175 mm, unsortiert ...   | cif Nordseeh.             | 1 m <sup>3</sup>    | 527,39                    | 572,07           | 614,51   | 611,84   | + 7,0                                     | - 0,4   |
| 83          | skandinavisches, Rotholz, Bretter<br>und Battens, Quinta .....  | cif Nordseeh.             | 1 m <sup>3</sup>    | 412,20                    | 445,37           | 481,67   | 479,49   | + 7,7                                     | - 0,5   |
| 84          | österreichisches, Fichten-/Tannen-,<br>Bretter, Gütekl. III - IV<br>parallel besäumt, 3 - 6 m lang .....  | frei d. Grenze            | 1 m <sup>3</sup>    | 251,04                    | 254,17           | 252,50   | 252,50   | - 0,7                                     | -       |
| 85          | österreichisches, Fichten-/Tannen-,<br>Dielen, Gütekl. 0 - III<br>parallel, besäumt, 3 - 6 m lang ....    | frei d. Grenze            | 1 m <sup>3</sup>    | 323,75                    | 327,50           | 343,33   | 343,33   | + 4,8                                     | -       |
| 86          | amerikanisches, Oregonpine-Bohlen,<br>3" stark, nach R-Liste .....  | cif Nordseeh.             | 1 m <sup>3</sup>    | 929,72                    | 970,00           | 958,33   | 958,33   | - 1,2                                     | -       |
| 87          | sowjetisches, Tannen-Battens,<br>50 x 175 mm, unsortiert .....  | cif Nordseeh.             | 1 m <sup>3</sup>    | 389,03                    | 411,66           | 441,88   | 441,88   | + 7,3                                     | -       |
| 88          | rumänisches, Fichten-, Tischler-<br>Breitware, 24 mm stark .....  | frei d. Grenze            | 1 m <sup>3</sup>    | 506,98                    | 510,67           | 531,33   | 531,33   | + 4,0                                     | -       |
| 89          | Faserplatten, skandin., Hart-,<br>1. Sorte, naturbraun, 1/8" stark ....                                   | cif Nordseeh.             | 1 m <sup>2</sup>    | 2,12                      | 2,11             | 2,11     | 2,11     | -   | -       |
| 90          | Holzschliff, skandinavischer,<br>1a Qualität .....  | cif Nordseeh.             | 1 dt <sup>21)</sup> | 62,55                     | 64,60            | .        | .        | -   | -       |

Fußnoten siehe letzte Seite.

## 6 Einfuhrpreise

DM

| Lfd.<br>Nr.                      | Ware   | Handels-<br>bedingung | Mengen-<br>einheit  | 1983<br>Durch-<br>schnitt | 1983<br>November | 1984    |          | Veränderung<br>November 1984<br>gegenüber |                 |
|----------------------------------|--|-----------------------|---------------------|---------------------------|------------------|---------|----------|---|-----------------|
|                                  |  |                       |                     |                           |                  | Oktober | November | November<br>1983                          | Oktober<br>1984 |
| in Prozent                       |  |                       |                     |                           |                  |         |          |   |                 |
| Papierzellstoff, skandinavischer |  |                       |                     |                           |                  |         |          |   |                 |
| 91                               | Sulfit-, aus Nadelholz, gebleicht ...  | cif Nordseeh.         | 1 dt <sup>21)</sup> | 105,35                    | 112,31           | 139,84p | 135,11p  | + 20,3p                                   | - 3,4p          |
| 92                               | Sulfat-, aus Nadelholz, gebleicht ...  | cif Nordseeh.         | 1 dt <sup>21)</sup> | 109,51                    | 114,76           | 153,50p | 148,37p  | + 29,3p                                   | - 3,3p          |
| 93                               | Sulfat-, aus Laubholz, gebleicht ....  | cif Nordseeh.         | 1 dt <sup>21)</sup> | 100,84                    | 108,10           | 148,55p | ...      | -   | -               |
| 94                               | Kraftliner, skandinavischer,<br>150 - 200 g/m2 .....                                     | cif Nordseeh.         | 1 dt                | 92,29                     | 97,60            | 139,72  | 141,68   | + 45,2                                    | + 1,4           |
| 95                               | Weizenkleie, argentinische, Pellets ..   | cif Nordseeh.         | 1 dt                | 32,25                     | 36,44            | 25,96   | 24,58    | - 32,5                                    | - 5,3           |
| 96                               | Reis, amerikanischer, Langkorn-,<br>halbroh .....  | cif Nordseeh.         | 1 dt                | 105,95                    | 112,70           | 116,60  | 113,57   | + 0,8                                     | - 2,6           |
| Schnittkäse                      |  |                       |                     |                           |                  |         |          |   |                 |
| 97                               | schweizer, Emmentaler, 45 % Fett i.T.  | frei d. Grenze        | 1 kg                | 12,06                     | 12,00            | .       | .        | -   | -               |
| 98                               | niederländischer, Edamer,<br>40 % Fett i.T. ....   | frei d. Grenze        | 1 kg                | 5,96                      | 6,04             | 6,27    | 6,35     | + 5,1                                     | + 1,3           |
| 99                               | niederländischer, Gouda,<br>48 % Fett i.T. ....  | frei d. Grenze        | 1 kg                | 6,03                      | 6,14             | 6,37    | 6,43p    | + 4,7p                                    | + 0,9p          |
| Pflanzliche Öle                  |  |                       |                     |                           |                  |         |          |   |                 |
| 100                              | Leinöl, verschiedene Herkünfte .....   | ab Tank R'dam         | 1 dt                | 131,31                    | 163,80           | 185,16  | 184,63p  | + 12,7p                                   | - 0,3p          |
| 101                              | Sojaöl, verschiedene Herkünfte .....   | cif Nordseeh.         | 1 dt                | 138,11                    | 171,52           | 211,89  | 213,37   | + 24,4                                    | + 0,7           |
| 102                              | Palmöl, verschiedene Herkünfte .....   | cif Nordseeh.         | 1 dt                | 131,49                    | 181,39           | 195,34  | 190,20p  | + 4,9                                     | - 2,6           |
| 103                              | Sonnenblumenöl, verschiedene<br>Herkünfte .....  | ab Tank R'dam         | 1 dt                | 144,85                    | 182,10           | 218,75  | 223,74   | + 22,9                                    | + 2,3           |
| 104                              | Kokosöl, philippinisches .....   | cif Nordseeh.         | 1 dt                | 194,67                    | 244,09           | 360,73  | ...      | -   | -               |
| 105                              | Sojaschrot, amerikanischer,<br>extrahiert .....  | cif Nordseeh.         | 1 dt                | 61,64                     | 69,59            | 53,22p  | 53,20p   | - 23,6p                                   | -p              |
| Ölkuchen                         |  |                       |                     |                           |                  |         |          |   |                 |
| 106                              | Kokosexpeller, philippinischer/<br>indonesischer .....                                   | cif Nordseeh.         | 1 dt                | 47,90                     | 54,69            | 39,85   | 41,14    | - 24,8                                    | + 3,2           |
| 107                              | Leinexpeller, argentinischer .....   | cif Nordseeh.         | 1 dt                | 55,44                     | 67,30            | 50,26   | 50,10    | - 25,6                                    | - 0,3           |
| 108                              | Palmkernexpeller, verschiedene<br>Herkünfte .....  | cif Nordseeh.         | 1 dt                | 44,07                     | 49,67            | 37,32p  | 39,66p   | - 20,2                                    | + 6,3           |
| 109                              | Rindertalg, amerikanischer,<br>fancy, technisch .....                                    | cif Nordseeh.         | 1 dt                | 109,00                    | 126,42           | 162,01  | 161,59   | + 27,8                                    | - 0,3           |
| Fleisch                          |  |                       |                     |                           |                  |         |          |   |                 |
| 110                              | Schweinehälften, belgische/nieder-<br>ländische, frisch .....                            | frei d. Grenze        | 1 kg                | 4,06                      | 4,00             | 4,14r   | 4,20     | + 5,0                                     | + 1,4           |
| 111                              | Vorderviertel von Bullen,<br>französische, 1. Qual. gekühlt .....                        | frei d. Grenze        | 1 kg                | 5,51                      | 5,41             | 5,63    | 5,55     | + 2,6                                     | - 1,4           |
| 112                              | Kalbfleisch, niederländisches,<br>frisch .....   | frei d. Grenze        | 1 kg                | 8,68                      | 9,46             | 8,18    | 7,95     | - 16,0                                    | - 2,8           |
| 113                              | Mastpoulets, niederländische,<br>950 - 1000 g, bratfertig,<br>ohne Innereien .....       | frei Empfänger        | 1 kg                | 3,05                      | 3,30             | 3,41    | 3,43     | + 3,9                                     | + 0,6           |
| 114                              | Mastsuppenhühner, niederländische,<br>1400 - 1600 g, kochfertig,<br>ohne Innereien ..... | frei Empfänger        | 1 kg                | 1,87                      | 2,18             | 2,36    | 2,48     | + 13,8                                    | + 5,1           |
| 115                              | Hühnerkeulen, niederländische,<br>Klasse A .....   | frei d. Grenze        | 1 kg                | 4,49 <sup>16)</sup>       | 4,48             | 5,02    | 4,93     | + 10,0                                    | - 1,8           |
| 116                              | Fleischextrakt, versch. Herkünfte ....   | cif Hamburg           | 1 kg                | 19,76                     | 19,35            | 20,76   | 21,18    | + 9,5                                     | + 2,0           |
| 117                              | Fischöl, verschiedene Herkünfte .....  | cif Nordseeh.         | 1 dt                | 96,04                     | 114,21           | 92,87   | 97,50p   | - 14,6p                                   | + 5,0p          |
| 118                              | Tee, indischer Assam, mittlere<br>Qualität .....   | cif Nordseeh.         | 1 kg                | 7,50                      | 8,83             | 10,76   | 10,76p   | + 21,9p                                   | -p              |
| 119                              | Fischmehl, versch. Herkünfte<br>64 - 65 % Protein .....                                  | cif Nordseeh.         | 1 dt                | 122,14                    | 134,84           | 102,67  | 101,92   | - 24,4                                    | - 0,7           |

Fußnoten siehe letzte Seite.

# Abgrenzung der Ländergruppen in der Außenhandelspreisstatistik

## EG-Länder

Belgien und Luxemburg  
Dänemark  
Frankreich  
Griechenland  
Großbritannien  
Irland  
Italien  
Niederlande

## Andere industrialisierte westliche Länder

Andorra  
Australien  
Färöer  
Finnland  
Gibraltar  
Island  
Japan  
Jugoslawien  
Kanada  
Malta  
Neuseeland  
Norwegen  
Österreich  
Portugal  
Republik Südafrika und Namibia  
Schweden  
Schweiz  
Spanien  
Türkei  
Vatikanstadt  
Vereinigte Staaten

## Entwicklungsländer (ohne OPEC)

Ägypten  
Antigua und Barbuda  
Äquatorialguinea  
Äthiopien  
Afghanistan  
Am. Jungferninseln  
Am.-Ozeanien  
Angola  
Argentinien  
Austr.-Ozeanien  
Bahamas  
Bahrain  
Bangladesch  
Barbados  
Belize  
Benin  
Bermuda  
Bhutan  
Birma  
Bolivien  
Botsuana  
Brasilien  
Brit. Gebiete im Ind. Ozean  
Brunei  
Burundi  
Ceuta und Melilla  
Chile  
Costa Rica  
Dominica  
Dominik. Republik  
Dschibuti  
Elfenbeinküste

El Salvador  
Falklandinseln  
Fidschi  
Franz.-Guayana  
Franz.-Polynesien  
Gambia  
Ghana  
Grenada  
Grönland  
Guadeloupe  
Guatemala  
Guinea  
Guinea-Bissau  
Guyana  
Haiti  
Honduras  
Hongkong  
Indien  
Israel  
Jamaika  
Jordanien  
Kaimaninseln  
Kanar. Inseln  
Kamerun  
Kamputschea  
Kenia  
Kiribati  
Kolumbien  
Komoren  
Kongo  
Kuba  
Laos  
Lesotho  
Libanon  
Liberia  
Macau  
Madagaskar  
Malawi  
Malaysia  
Malediven  
Mali  
Marokko  
Martinique  
Mauretanien  
Mauritius  
Mayotte  
Mexiko  
Mosambik  
Nauru  
Nepal  
Neukaledonien  
Neuseel.-Ozeanien  
Nicaragua  
Niederl.-Antillen  
Niger  
Nordjemen  
Obervolta  
Oman  
Pakistan  
Panama (einschl. Kanalzone)  
Papua-Neuguinea  
Paraguay  
Peru  
Philippinen  
Pitcairnsinseln  
Réunion  
Ruanda  
Republik Kap Verde  
Salomonen  
Sambia

Sao Tomé und Principe  
Senegal  
Seschellen  
Sierra Leone  
Simbabwe  
Singapur  
Somalia  
Sri Lanka  
Sudan  
Südjemen  
Südkorea  
Surinam  
Syrien  
St. Helena  
St. Lucia  
St. Pierre, Miguel.  
St. Vincent  
Swasiland  
Taiwan  
Tansania  
Thailand  
Togo  
Tonga  
Trinidad u. Tobago  
Tschad  
Tunesien  
Turks-, Caicosinseln  
Tuvalu  
Uganda  
Uruguay  
Vanuatu  
Wallis u. Futuna  
Westindien  
Westsamoa  
Zaire  
Zentralafrik. Republik  
Zypern

## OPEC-Länder

Algerien  
Ecuador  
Gabun  
Indonesien  
Irak  
Iran  
Katar  
Kuwait  
Libyen  
Nigeria  
Saudi-Arabien  
Venezuela  
Verein. Arab. Emirate

## Staatshandelsländer

Albanien  
Bulgarien  
China  
Mongolei  
Nordkorea  
Polen  
Rumänien  
Sowjetunion  
Tschechoslowakei  
Ungarn  
Vietnam

## Fußnoten zu den Tabellenseiten

- 1) Einschl. Blumen, Zier-, Heil- und Duftpflanzen sowie Mineralwasser.
- 2) Rohstoffe, Halbwaren und Vorerzeugnisse mit Grundstoffcharakter.
- 3) Ohne Nahrungs- und Genußmittel sowie ohne Blumen.
- 4) Einschl. Blumen.
- 5) Ohne Brenn- und Treibstoffe.
- 6) Kartoffeln, Frischgemüse, Frischobst einschl. Süßfrüchte, Eier und Frischfisch.
- 7) Hausbrandkohle, leichtes Heizöl und Schnittblumen.
- 8) Ohne Preisrepräsentanten für bituminöse Gesteine.
- 9) Ohne Preisrepräsentanten für belichtete Filme.
- 10) Ohne Preisrepräsentanten für Lichtpaus- und verwandte Waren.
- 11) Einschl. Blumen, Zier-, Heil- und Duftpflanzen.
- 12) Einschl. Schlachtnebenprodukte.
- 13) Ohne Preisrepräsentanten für Holzschliff.
- 14) 1950 - 1957 umbasiert von Originalbasis 1950;  
1958 - 1967 umbasiert von Originalbasis 1962;  
1968 - 1975 umbasiert von Originalbasis 1970;  
1976 - 1979 umbasiert von Originalbasis 1976.
- 15) 1954 - 1957 umbasiert von Originalbasis 1958;  
ab 1958 entsprechend dem Einfuhrpreisindex (Fußnote 14).
- 16) D aus weniger als 12 Monatszahlen berechnet.
- 17) Bis Dezember 1983 1 Steige (6 - 8er).
- 18) Bis Dezember 1983 1 Steige (12er).
- 19) Bis Dezember 1983 1 Steige (24er, 250 - 300 g).
- 20) Änderung des Berichtstellenkreises im März 1983.
- 21) Lufttrocken (90 : 100).