

PREISE

FACHSERIE

17

Reihe 8

Preise und Preisindizes für die Ein- und Ausfuhr

Juli 1984



HERAUSGEBER: STATISTISCHES BUNDESAMT WIESBADEN

VERLAG: W. KOHLHAMMER GMBH STUTTGART UND MAINZ

Herausgeber:
Statistisches Bundesamt
Gustav-Stresemann-Ring 11
6200 Wiesbaden.

Auslieferung:
Verlag W. Kohlhammer GmbH
Abt. Veröffentlichungen des Statistischen
Bundesamtes
Philipp-Reis-Str. 3
6500 Mainz 42
Telefon: 06131/59094-95

Erscheinungsfolge: monatlich

Erschienen im September 1984

Preis: DM 5,70

Bestellnummer: 2170800-84107

Nachdruck - auch auszugsweise - nur mit Quellenangabe
unter Einsendung eines Belegexemplares gestattet.

Umweltfreundliches Papier aus 100 % Altpapier

Inhalt

Seite

Textteil

1	Erläuterungen	4
2	Aktuelle Ergebnisse	7
3	Schaubild	8

Tabelleenteil

1	Index der Einfuhrpreise (Aktuelle Ergebnisse)	
1.1	Nach Warengruppen der Außenhandelsstatistik	9
1.2	Nach der vorwiegenden Verwendungsart	9
1.3	Nach Hauptverbrauchssektoren	10
1.4	Nach dem produktionswirtschaftlichen Zusammenhang	10
1.5	Nach dem Internationalen Warenverzeichnis für den Außenhandel (SITC-Rev. II)	11
1.6	Ausgewählte Indexgruppen und Indexpositionen	12
2	Index der Ausfuhrpreise (Aktuelle Ergebnisse)	
2.1	Nach Warengruppen der Außenhandelsstatistik	20
2.2	Nach der vorwiegenden Verwendungsart	20
2.3	Nach Hauptverbrauchssektoren	21
2.4	Nach dem produktionswirtschaftlichen Zusammenhang	21
2.5	Nach dem Internationalen Warenverzeichnis für den Außenhandel (SITC-Rev. II)	22
2.6	Ausgewählte Indexgruppen und Indexpositionen	23
3	Index der Einfuhrpreise (Mittelfristige Übersicht)	28
4	Index der Ausfuhrpreise und Terms of Trade (Mittelfristige Übersicht)	29
5	Index der Ein- und Ausfuhrpreise und Terms of Trade (Langfristige Übersicht)	30
6	Einfuhrpreise	31
	Ländergruppen, Fußnoten	35

Die Angaben beziehen sich auf das Bundesgebiet; sie schließen Berlin (West) ein.

Zeichenerklärung

p	=	vorläufige Zahl
r	=	berichtigte Zahl
-	=	nichts vorhanden
.	=	Zahlenwert unbekannt oder geheimzuhalten
...	=	Angabe fällt später an

Abkürzungen

St	=	Stück
mm	=	Millimeter
m ₂	=	Meter
m ₃	=	Quadratmeter
m	=	Kubikmeter
l	=	Liter
hl	=	Hektoliter
g	=	Gramm
kg	=	Kilogramm
dt	=	Dezitonne (100 kg)
t	=	Tonne
BGB1.	=	Bundesgesetzblatt
cif	=	cost, insurance, freight (Kosten, Versicherungen und Fracht inbegriffen)
fob	=	free on bord (frei an Bord)

G.O.B.	=	good ordinary brands
N.Y.	=	New York
f.a.q.	=	fair average quality
L/M.	=	Loyal et marchand
QS	=	qualite sciage
%Fe i.Feu	=	Eisengehalt im feuchten Erz
lutro	=	lufttrocken
API	=	American Petroleum Institute
ROZ	=	Researchoktanzahl
WW	=	Wasserweiß
"	=	inch
%Fetti.T.	=	Fettgehalt in der Trockenmasse
(MO)	=	EG-Marktordnungsgüter

1 Erläuterungen

1 Die Indizes der Außenhandelspreise messen die Entwicklung der Preise aller Waren, die zwischen der Bundesrepublik Deutschland und dem Ausland gehandelt werden. Die Bezugsgröße der Gesamtindizes der Ein- bzw. Ausfuhrpreise ist die Summe der Ein-/Ausfuhrwerte im Basisjahr (gegenwärtig 1980), wie sie durch die Außenhandelsstatistik nachgewiesen werden. Im Hinblick auf die wesentlichen Rechenvorgänge können die Indizes als der gewogene Durchschnitt aus den einzelnen Preisveränderungszahlen bezeichnet werden, die für eine repräsentative Auswahl von Import- bzw. Exportwaren (die sog. Preisrepräsentanten) gebildet werden. Als Wägungszahlen (= Indexgewichte) dienen die Ein-/Ausfuhrwerte jeweils derjenigen Erzeugnisse im Basisjahr, für die eine Einzelpreisreihe als repräsentativ angesehen wird.

2 Die Einzelpreisreihen werden in der Form von Meßzahlen auf der Grundlage des Preisstandes im Basisjahr (= 100) dargestellt. Sie beruhen auf den Ergebnissen monatlicher Preisserhebungen bei einer repräsentativen Auswahl von Berichtsstellen. Im Gegensatz zu den anderen Preisstatistiken des Statistischen Bundesamtes werden von den Meldefirmen der Außenhandelspreisstatistik nicht Preisangaben für einen bestimmten Stichtag, sondern Durchschnittspreise aller Vertragsabschlüsse im Berichtsmonat erfragt. Damit die monatlichen Werte einer Einzelpreisreihe nur "reine" Preisveränderungen zum Ausdruck bringen, müssen alle für die Höhe des Preises maßgeblichen Faktoren, die sogenannten preisbestimmenden Merkmale, so lange wie möglich konstant gehalten werden. Dies gilt nicht nur für die Mengeneinheit des beobachteten Erzeugnisses und dessen qualitative Beschaffenheit, sondern auch für die verschiedenen Handels-, Liefer- und Zahlungsbedingungen. Ändert sich eines dieser Merkmale, so kann die Differenz zwischen dem neuen und dem zuletzt gemeldeten Preis eine unechte Preisveränderung enthalten, die eliminiert werden muß.

Die monatlich ermittelten Preise sind Effektivpreise (keine Listenpreise) und beziehen sich auf die Handelsbedingung "frei deutsche Grenze" (bzw. "cif" bei den Einfuhrpreisen,

"fob" bei den Ausfuhrpreisen). Öffentliche Abgaben (Zölle, Abschöpfungen, Währungsausgleichsbeträge, Einfuhrumsatzsteuer bzw. - bei der Ausfuhr - Mehrwertsteuer, Verbrauchsteuer sowie Exporthilfen) sind in den Preisen nicht enthalten. In die Indexberechnungen gehen nur Preise in Deutscher Mark ein. In Fremdwährung gemeldete Preise werden mit den jeweils geltenden Devisenkursen umgerechnet. Gegenwärtig werden bei den Importen rund 1 700 Berichtsstellen nach ihren Einfuhrpreisen für insgesamt 5 800 Preisrepräsentanten befragt, bei den Exporten rund 2 700 Berichtsstellen für insgesamt 6 100 Preisrepräsentanten. Den Indizes liegen zusammen rd. 11 900 Einzelpreisreihen zugrunde.

3 Der Index wird nach der sog. Laspeyres-Formel berechnet. Das bedeutet, daß die aus dem gegenwärtigen Basisjahr (1980) stammenden Wägungszahlen bis zur Umstellung des Index auf ein neueres Basisjahr unverändert bleiben. Als nächstes Basisjahr ist das Jahr 1985 in Aussicht genommen. Das letzte Basisjahr vor dem gegenwärtigen Basisjahr war das Jahr 1976. Für längerfristige Vergleiche können durchlaufende Reihen durch Verkettung der gegenwärtigen Berechnungsergebnisse auf Basis 1980 (= 100) mit den früheren Indexzahlen auf Basis 1976 (= 100) für die Zeit vor 1980 gebildet werden. Zu diesem Zweck enthalten die Tabellen Verkettungsfaktoren, die als Quotienten aus den Januarindizes auf der neuen Basis 1980 = 100 und den entsprechenden Januarindizes auf der früheren Basis 1976 = 100 gebildet worden sind. Mit diesen Faktoren sind die Indexzahlen 1976 = 100 für die Zeit vor 1980 zwecks Umbasierung auf 1980 = 100 zu multiplizieren bzw. durch sie sind die Indexzahlen 1980 = 100 für die Zeit ab Januar 1980 zwecks Umbasierung auf 1976 = 100 zu dividieren. Die Angabe eines Verkettungsfaktors fehlt bei denjenigen Gliederungen und Positionen, für die es keine Indexreihen auf früherer Basis gibt bzw. bei denen eine Verbindung der alten mit der neuen Reihe wegen zu großer Unterschiede in der Auswahl von Preisrepräsentanten problematisch wäre.

4 Die Indizes der Außenhandelspreise werden nicht nur als Gesamtreihe, d.h. für die Ge-

samtheit der Ein- bzw. Ausfuhrwaren, sondern auch für eine große Zahl von Warengruppen verschiedener Aggregationsstufen berechnet und veröffentlicht. Die verschiedenen Standpunkte, von denen aus die Außenhandelspreisindizes betrachtet und verwendet werden, erfordern eine Darstellung der Ergebnisse in mehrfacher Gliederung:

a) Warengliederung

- nach Warengruppen der Außenhandelsstatistik, Tabellen 1.1 und 2.1
- nach der vorwiegenden Verwendungsart, Tabellen 1.2 und 2.2
- nach Hauptverbrauchssektoren, in Anlehnung an die Gliederung der Classification Statistique et Tarifaire (CST) des Statistischen Amtes der Europäischen Gemeinschaften, Ausgabe 1963, Tabellen 1.3 und 2.3
- nach dem produktionswirtschaftlichen Zusammenhang, entsprechend dem Güterverzeichnis für die Land- und Forstwirtschaft, Fischerei (GÜLA), Ausgabe 1978, und dem Systematischen Warenverzeichnis für die Industriestatistik (WI), Ausgabe 1975, Tabellen 1.4 und 2.4
- nach dem Internationalen Warenverzeichnis für den Außenhandel (SITC, Rev. II), Ausgabe 1975, Tabellen 1.5 und 2.5
- ferner werden wegen des allgemeinen Interesses ausgewählte Indexgruppen und Indexpositionen in einer Ordnung nachgewiesen, die sich vornehmlich an der stofflichen Verwandtschaft oder der artmäßigen Zusammengehörigkeit der Waren orientiert, Tabellen 1.6 und 2.6

b) Regionale Gliederung

- nach EG-Ländern
- nach Drittländern
 - darunter: nach anderen industrialisierten westlichen Ländern
 - nach Entwicklungsländern (ohne OPEC)
 - nach OPEC Ländern

5 Während die Tabellen 1 und 2 dem kurzfristigen Vergleich dienen, enthalten die Tabellen 3 und 4 Reihen für einen mehrjährigen Zeitraum. In diesen Tabellen werden auch jährlich und monatlich die prozentualen Indexveränderungen im Jahresabstand (Jahresveränderungsraten) ausgewiesen. Die in Tabelle 4 dargestellten Terms of Trade ergeben sich aus der Relation der Ausfuhrpreis- zu den Einfuhrpreisveränderungen (Index der Ausfuhrpreise dividiert durch den Index der Einfuhrpreise mal hundert). Sie zeigen also, ob sich die Ausfuhr der Bundesrepublik insgesamt gegenüber dem

Basisjahr stärker oder weniger stark verteuert (verbilligt) hat als die Einfuhr.

Eine langfristige Übersicht mit jährlichen Angaben bietet für die wichtigsten Teilindizes Tabelle 5 (Einfuhr ab 1950, Ausfuhr und Terms of Trade ab 1954).

- 6 In der vorliegenden Reihe 8 der Fachserie 17 erscheinen auch Jahresberichte. Sie enthalten zu allen Positionen der Tabellen 1 und 2 (also nicht nur zu den größeren Zusammenfassungen der Tabelle 3 und 4) Indexzahlen und Preise für einen mehrjährigen Zeitraum.
- 7 Weitere methodische Erläuterungen zur Berechnung des Index der Ein- und Ausfuhrpreise auf Basis 1980 enthält ein Aufsatz in Heft 9/1983 der Zeitschrift "Wirtschaft und Statistik", der auch im Monatsbericht für August 1983 der Fachserie 17, Reihe 8, abgedruckt wurde.
- 8 Indexzahlen für viele der in den Außenhandelspreisindizes erfaßten und dargestellten Warenarten werden auch in den folgenden, für andere Wirtschaftsstufen monatlich berechneten Preisindizes des Statistischen Bundesamtes nachgewiesen und ebenfalls in der Fachserie 17 veröffentlicht.

Index der Erzeugerpreise landwirtschaftlicher Produkte sowie Index der Erzeugerpreise forstwirtschaftlicher Produkte (Best.-Nr. 2170 100), Index der Erzeugerpreise gewerblicher Produkte (Best.-Nr. 2170 200), Index der Großhandelsverkaufspreise (Best.-Nr. 2170 600), Index der Einzelhandelspreise sowie Preisindex für die Lebenshaltung aller privaten Haushalte (Best.-Nr. 2170 700). Der Index der Ausfuhrpreise wird darüber hinaus für Nachweisungen über die Preisentwicklung bei den gewerblichen Verkäufen insgesamt einschließlich der Exporte verwendet. Hierbei handelt es sich um eine Kombination des Teilindex für die gewerblichen Erzeugnisse aus dem Index der Ausfuhrpreise mit dem Index der Erzeugerpreise gewerblicher Produkte im Inlandsabsatz.

Wichtige Informationen bietet auch der monatlich berechnete Index der Grundstoffpreise (Best.-Nr. 2170 300), der sich auf die Einkaufsseite der Unternehmen des Produzierenden Gewerbes bezieht.

- 9 Die Durchschnittspreise, die in diesem Bericht veröffentlicht werden (Tabelle 6), können im allgemeinen nur als grobe Anhaltspunkte für das absolute Preisniveau der betreffenden Waren angesehen werden, denn die Statistik der Außenhandelspreise ist, wie die gesamte amtliche Preisstatistik, auf den Nachweis von Preisveränderungen ausgerichtet. Deswegen sind ihre

wichtigsten Ergebnisse Preisindizes und Preismesszahlen und nicht etwa Durchschnittspreise. Wirklich zuverlässige Angaben über das absolute Preisniveau würden andere Erhebungsverfahren und vor allem eine viel größere Anzahl von Einzelpreisen (einzelner Berichtsstellen) voraussetzen.

- 10 Die Monatsberichte der Fachserie 17, Reihe 8, "Preise und Preisindizes für die Ein- und Ausfuhr" erscheinen etwa 4 Wochen, die Jahresberichte etwa 3 Monate nach Ablauf des Berichtszeitraumes und sind zu beziehen durch den Buchhandel oder direkt durch den Verlag W. Kohlhammer GmbH.

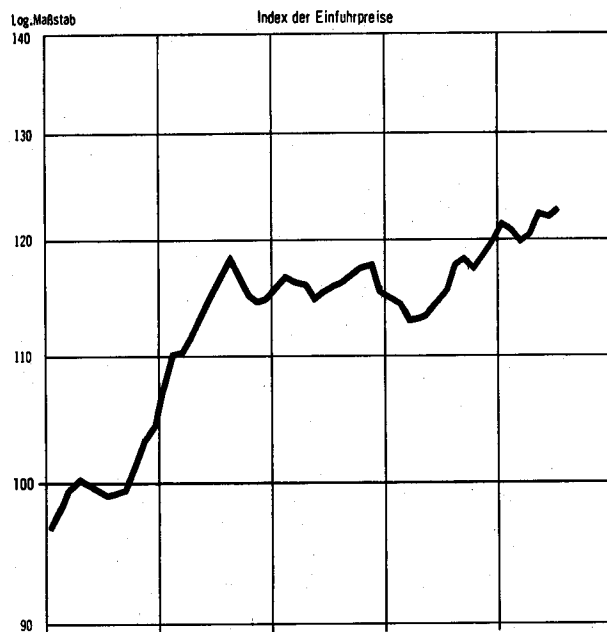
2 Aktuelle Ergebnisse

Der Index der Einfuhrpreise ist von Juni bis Juli 1984 leicht gestiegen (+ 0,3 %). Mit einem Stand von 122,5 (1980 = 100) lag er um 6,1 % höher als im vergleichbaren Vorjahresmonat. Im Juni und Mai 1984 hatte die Jahresveränderungsrate + 6,6 bzw. + 7,9 % betragen. Von Juni bis Juli 1984 erhöhten sich insbesondere die Einfuhrpreise für Holzschliff und Zellstoff (+ 3,7 %), Eisenerz (+ 3,4 %), Erdgas (+ 2,0 %) sowie Erdöl (+ 1,7 %), während u.a. Rohkakao (- 6,9 %) und Edelmetalle (- 6,0 %) billiger wurden.

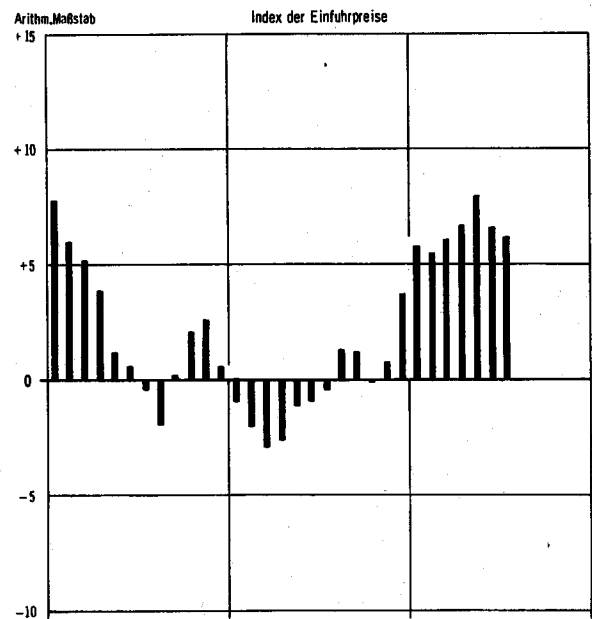
Der Index der Ausfuhrpreise ist von Juni bis Juli 1984 um 0,2 % gestiegen. Mit einem Stand von 116,2 (1980 = 100) lag er um 3,4 % höher als im vergleichbaren Vorjahresmonat. Im Juni und Mai 1984 hatte die Jahresveränderungsrate + 3,6 bzw. + 3,8 % betragen.

INDIZES DER AUSSENHANDELSPREISE UND TERMS OF TRADE
1980 = 100

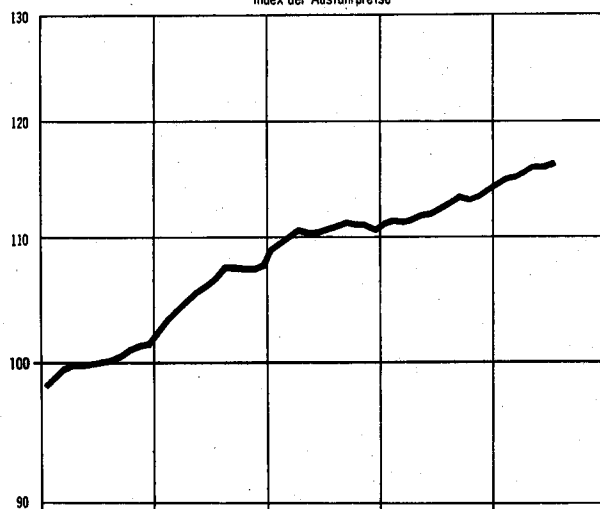
Preisindex



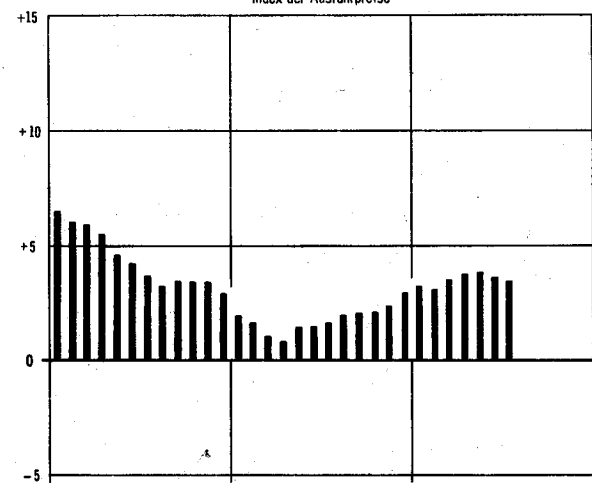
Veränderung gegenüber dem jeweiligen Vorjahresmonat in %



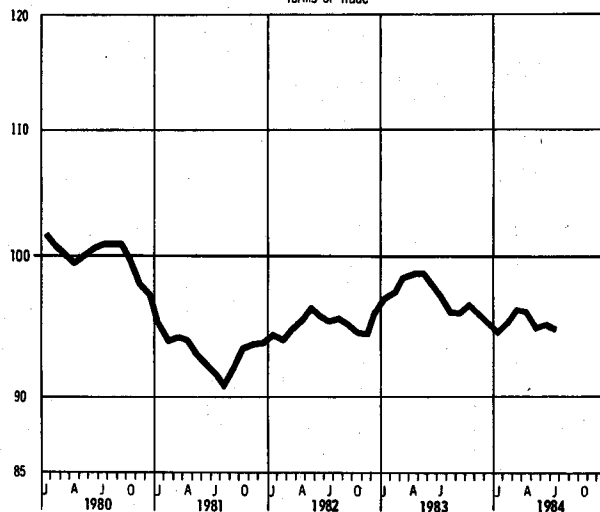
Index der Ausfuhrpreise



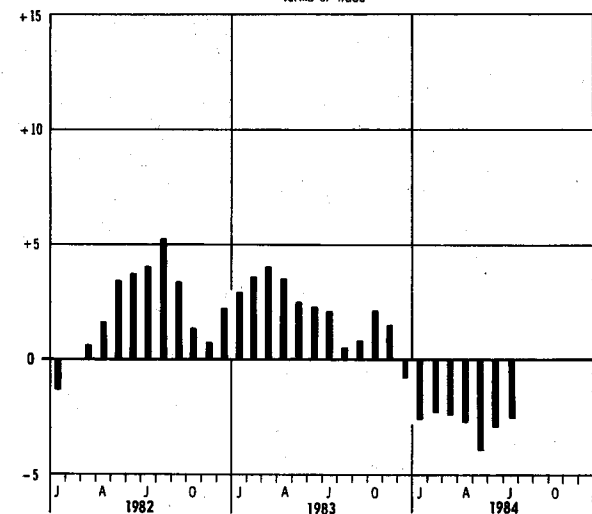
Index der Ausfuhrpreise



Terms of Trade



Terms of Trade



1 INDEX DER EINFUHRPREISE
(AKTUELLE ERGEBNISSE)
1980 = 100

LFD NR.	WARENGRUPPEN	WASCHUNGS- ANTEIL AM GESAMT- INDEX IN PROMILLE	VERKET- TUNGS- FAKTOR	1983	1984			VERÄNDERUNG	
				DURCH- SCHNITT	JULI	JUNI	JULI	JULI 1984 GEGENÜBER JULI JUNI 1983 1984 IN PROZENT	
1	GESAMTINDEX	1000	0,79703	115,8	115,5	122,1	122,5	+ 6,1	+ 0,3
2	GUETER AUS EG-LAENDERN	467,84	0,82170	112,8	112,3	117,8	117,9	+ 5,0	+ 0,1
3	GUETER AUS DRITTLAENDERN	532,16	0,77534	118,5	118,2	125,8	126,6	+ 7,1	+ 0,6
	DARUNTER:								
4	GUETER AUS AND. INDUSTRIALISIERTEN WESTLICHEN LAENDERN	271,29	0,87953	115,1	115,1	122,6	123,2	+ 7,0	+ 0,5
5	GUETER AUS ENTWICKLUNGSLAENDERN (OHNE OPEC)	96,64	0,89076	116,0	116,7	123,4	123,2	+ 5,6	- 0,2
6	GUETER AUS OPEC-LAENDERN	114,29	0,57068	128,7	126,9	135,7	137,5	+ 8,4	+ 1,3

1.1 NACH WARENGRUPPEN DER AUSSENHANDELSSTATISTIK

7	GUETER DER ERNAHRUNGSWIRTSCHAFT	133,10	0,97070	113,2	111,3	121,9	119,5	+ 7,4	- 2,0
8	AUS EG-LAENDERN	70,66	0,94513	106,3	103,0	112,7	111,5	+ 8,3	- 1,1
9	AUS DRITTLAENDERN	62,44	0,99899	120,9	120,6	132,2	128,6	+ 6,6	+ 2,7
10	ERNAHRUNGSGUETER TIERISCHEN URSPRUNGS	33,67	0,93833	104,7	101,7	105,4	105,5	+ 3,7	+ 0,1
11	AUS EG-LAENDERN	25,43	0,95206	102,5	98,6	102,8	102,7	+ 4,2	- 0,1
12	AUS DRITTLAENDERN	8,24	0,89450	111,6	111,2	113,6	113,9	+ 2,4	+ 0,3
13	LEBENDE TIERE	2,10	0,92817	102,1	101,6	105,1	106,4	+ 4,7	+ 1,2
14	AUS EG-LAENDERN	1,72	0,93377	100,9	100,1	104,9	106,2	+ 6,1	+ 1,2
15	AUS DRITTLAENDERN	0,38	0,89991	107,7	108,6	106,0	107,1	- 1,4	+ 1,0
16	NAHRUNGSMITTEL TIERISCHEN URSPRUNGS	31,57	0,93922	104,9	101,7	105,4	105,4	+ 3,6	-
17	AUS EG-LAENDERN	23,71	0,95393	102,6	98,5	102,6	102,5	+ 4,1	- 0,1
18	AUS DRITTLAENDERN	7,86	0,89459	111,8	111,4	113,9	114,2	+ 2,5	+ 0,3
19	ERNAHRUNGSGUETER PFLANZLICHEN URSPRUNGS 1)	99,43	0,98223	116,0	114,5	127,4	124,3	+ 8,6	- 2,4
20	AUS EG-LAENDERN	45,23	0,94178	108,5	105,5	118,3	116,5	+10,4	- 1,5
21	AUS DRITTLAENDERN	54,20	1,01540	122,3	122,1	135,0	130,8	+ 7,1	- 3,1
22	NAHRUNGSMITTEL PFLANZLICHEN URSPRUNGS 1)	78,65	0,97151	114,5	112,6	125,8	121,4	+ 7,8	- 3,5
23	AUS EG-LAENDERN	38,84	0,95099	108,2	104,6	119,9	117,6	+12,4	- 1,9
24	AUS DRITTLAENDERN	39,81	0,98980	120,7	120,4	131,6	125,1	+ 3,9	- 4,9
25	GENUSSMITTEL	20,78	1,02621	121,8	121,8	133,7	135,1	+10,9	+ 1,0
26	AUS EG-LAENDERN	6,39	0,87684	110,7	111,0	109,0	108,4	- 1,4	+ 0,4
27	AUS DRITTLAENDERN	14,39	1,08986	126,8	126,6	144,6	146,5	+15,7	+ 1,3
28	GUETER DER GEWERBLICHEN WIRTSCHAFT	866,90	0,76880	116,3	116,1	122,1	122,9	+ 5,9	+ 0,7
29	AUS EG-LAENDERN	397,18	0,79820	114,0	114,0	118,7	119,0	+ 4,4	+ 0,3
30	AUS DRITTLAENDERN	469,72	0,74491	118,2	117,9	125,0	126,3	+ 7,1	+ 1,0
31	ROHSTOFFE UND HALBWAREN	363,91	0,63704	122,0	121,5	131,3	132,6	+ 9,1	+ 1,0
32	AUS EG-LAENDERN	118,10	0,61797	123,7	123,5	133,3	133,6	+ 8,2	+ 0,2
33	AUS DRITTLAENDERN	245,81	0,64543	121,2	120,5	130,3	132,1	+ 9,6	+ 1,4
34	ROHSTOFFE	182,00	0,63302	123,8	122,4	131,5	133,7	+ 9,2	+ 1,7
35	AUS EG-LAENDERN	30,13	0,71862	118,2	117,6	126,6	128,1	+ 8,9	+ 1,2
36	AUS DRITTLAENDERN	151,87	0,63071	124,9	123,3	132,4	134,7	+ 9,2	+ 1,7
37	HALBWAREN	181,91	0,63962	120,2	120,6	131,1	131,8	+ 9,1	+ 0,4
38	AUS EG-LAENDERN	87,97	0,62210	125,7	125,6	135,6	135,5	+ 7,9	- 0,1
39	AUS DRITTLAENDERN	93,94	0,65798	115,1	115,9	127,0	127,9	+10,4	+ 0,7
40	FERTIGWAREN	502,99	0,88738	112,1	112,2	115,5	115,9	+ 3,3	+ 0,3
41	AUS EG-LAENDERN	278,08	0,88288	109,9	110,0	112,6	112,8	+ 2,5	+ 0,2
42	AUS DRITTLAENDERN	223,91	0,89522	114,9	115,1	119,1	119,9	+ 4,2	+ 0,7
43	VORERZEUGNISSE	139,51	0,86026	111,1	111,3	115,4	116,0	+ 4,2	+ 0,5
44	AUS EG-LAENDERN	85,39	0,86736	108,5	108,5	112,6	112,8	+ 4,0	+ 0,2
45	AUS DRITTLAENDERN	54,12	0,84992	115,1	115,6	119,8	121,2	+ 4,8	+ 1,2
46	ENDERZEUGNISSE	363,48	0,90018	112,4	112,6	115,5	115,9	+ 2,9	+ 0,3
47	AUS EG-LAENDERN	193,69	0,89113	110,4	110,6	112,6	112,8	+ 2,0	+ 0,2
48	AUS DRITTLAENDERN	169,79	0,91292	114,8	114,9	118,9	119,5	+ 4,0	+ 0,5

1.2 NACH DER VORWIEGENDEN VERWENDUNGSART

49	GRUNDSTOFFE 2)	545,58	0,75138	119,0	118,6	127,7	128,4	+ 8,3	+ 0,5
50	AUS EG-LAENDERN	209,92	0,79133	116,9	116,6	124,3	124,5	+ 6,8	+ 0,2
51	AUS DRITTLAENDERN	335,66	0,72931	120,4	119,8	129,8	130,8	+ 9,2	+ 0,8
52	GRUNDSTOFFE FUER DIE LANDWIRTSCHAFT	28,54	1,03829	119,6	116,6	120,2	114,9	- 1,5	- 4,4
53	AUS EG-LAENDERN	8,49	0,94671	113,2	110,7	112,4	111,4	+ 0,6	- 0,9
54	AUS DRITTLAENDERN	20,05	1,07692	122,3	119,0	123,6	116,4	- 2,2	- 5,8
55	GRUNDSTOFFE FUER DAS VERARBEITENDE GEWERBE	517,04	0,73705	119,0	118,7	128,1	129,2	+ 8,8	+ 0,9
56	AUS EG-LAENDERN	201,43	0,78480	117,0	116,9	124,8	125,1	+ 7,0	+ 0,2
57	AUS DRITTLAENDERN	315,61	0,70977	120,2	119,8	130,2	131,8	+10,0	+ 1,2
58	INVESTITIONSGUETER	81,89	0,92946	114,4	114,6	118,5	119,2	+ 4,0	+ 0,6
59	AUS EG-LAENDERN	41,41	0,91745	109,4	109,7	111,9	112,1	+ 2,2	+ 0,2
60	AUS DRITTLAENDERN	40,48	0,94829	119,5	119,7	125,3	126,4	+ 5,6	+ 0,9
61	VERBRAUCHSGUETER 3)	179,34	0,76780	111,5	111,5	113,3	113,1	+ 1,4	- 0,2
62	AUS EG-LAENDERN	95,79	0,74326	111,2	111,2	113,1	112,7	+ 1,3	- 0,4
63	AUS DRITTLAENDERN	83,55	0,80048	111,7	111,9	113,5	113,6	+ 1,5	+ 0,1
64	NAHRUNGS- UND GENUSSMITTEL	60,56	0,94671	109,9	108,2	118,4	116,9	+ 8,0	- 1,3
65	ZUBEHOER, EINZEL- UND ERSATZTEILE, HILFS- UND VERPACKUNGSMITTEL 4)	132,63	0,90520	112,3	112,0	115,0	115,3	+ 2,9	+ 0,3

FUSSNOTEN SIEHE LETZTE SEITE

1 INDEX DER EINFUHRPREISE
(AKTUELLE ERGEBNISSE)
1980 = 100

LFD NR.	WARENGRUPPEN	WAEGLUNGS- ANTEIL AM GESAMT- INDEX IN PROMILLE	VERKET- TUNGS- FAKTOR	1983 DURCH- SCHNITT	1984			VERAENDERUNG	
					JULI	JUNI	JULI	JULI 1984 GEGENUEBER JULI 1983 IN PROZENT	JUNI 1984
1.3 NACH HAUPTVERBRAUCHSSEKTOREN									
1	GUETER FUER DIE LAND- UND FORSTWIRTSCHAFT 5)	31,81	1,01279	119,7	117,0	120,7	115,9	- 0,9	- 4,0
2	GUETER FUER DAS PRODUZIERENDE GEWERBE	704,84	0,77932	117,4	117,3	125,1	126,0	+ 7,4	+ 0,7
3	GUETER FUER DEN PRIVATEN VERBRAUCH	263,35	0,81751	111,0	110,4	114,2	113,8	+ 3,1	- 0,4
4	GUETER FUER DEN PRIVATEN VERBRAUCH OHNE SAISONABH. GUETER 6) 7)	211,50	0,87057	110,6	110,6	112,7	112,9	+ 2,1	+ 0,2
5	NAHRUNGSMITTEL	52,89	0,95233	109,2	107,2	118,7	117,0	+ 9,1	- 1,4
6	SAISONABHAENGIGE NAHRUNGSMITTEL 6)	22,99	0,98794	110,8	107,0	126,6	122,5	+14,5	- 3,2
7	ANDERE NAHRUNGSMITTEL	29,90	0,92694	108,0	107,3	112,6	112,8	+ 5,1	+ 0,2
8	ANDERE VERBRAUCHS- UND GEBRAUCHSGUETER	210,46	0,78066	111,5	111,2	113,1	113,0	+ 1,6	- 0,1
9	LANGLEBIGE, HOCHWERTIGE GEBRAUCHSGUETER	53,70	0,88157	108,7	108,7	110,5	110,4	+ 1,6	- 0,1
10	ANDERE VERBRAUCHS- UND GEBRAUCHSGUETER	156,76	0,75246	112,5	112,0	114,0	113,8	+ 1,6	- 0,2
1.4 NACH DEM PRODUKTIONSWIRTSCHAFTLICHEN ZUSAMMENHANG									
11	ERZEUGNISSE DER LAND- UND FORSTWIRTSCHAFT, FISCHEREI	84,35	0,98228	114,5	112,4	127,2	124,7	+10,9	- 2,0
12	LANDWIRTSCHAFTLICHE ERZEUGNISSE	77,86	0,99800	115,4	113,1	129,1	126,3	+11,7	- 2,2
13	PFLANZLICHE ERZEUGNISSE DER ALLGEMEINEN LANDWIRTSCHAFT	25,37	1,06818	125,1	121,7	143,9	138,9	+14,1	- 3,5
14	ERZEUGNISSE DES GARTEN- UND DAUERKULTURBAUES	41,83	0,94602	112,6	111,6	123,6	121,2	+ 8,6	- 1,9
15	LEBENDE TIERE UND ERZEUGNISSE DER TIERHALTUNG	10,66	0,94857	103,0	98,1	115,3	115,8	+18,0	+ 0,4
16	FORSTWIRTSCHAFTLICHE ERZEUGNISSE	4,41	0,79871	105,9	107,9	105,5	106,8	- 1,0	+ 1,2
17	DARUNTER: NATURKAUTSCHUK	1,60	0,79859	105,3	111,0	98,8	101,2	- 8,8	+ 2,4
18	FISCHEREIERZEUGNISSE	2,08	0,81818	101,7	99,1	103,3	104,2	+ 5,1	+ 0,9
19	ERZEUGNISSE DER HOCHSEE- UND KUESTENFISCHEREI	1,60	0,86870	104,4	101,3	104,1	105,7	+ 4,3	+ 1,5
20	ERZEUGNISSE DER BINNENFISCHEREI UND FISCHZUCHT	0,48	0,74074	93,0	92,0	100,8	99,0	+ 7,6	- 1,8
21	ERZEUGNISSE DES PRODUZIERENDEN GEWERBES	915,65	0,77850	116,0	115,8	121,6	122,3	+ 5,6	+ 0,6
22	BERGBAULICHE ERZEUGNISSE	187,38	0,58215	131,7	129,6	143,0	145,7	+12,4	+ 1,9
23	ERZEUGNISSE DES KOHLENBERGBAUES	4,14	0,81717	110,3	109,9	115,6	116,9	+ 6,4	+ 1,1
24	EISENERZE, NE-METALLERZE UND SCHWEFELKIES	15,05	1,02821	116,9	116,7	119,9	123,8	+ 6,1	+ 3,3
25	ERDOEL, ERDGAS UND BITUMINOESE GESTEINE 8)	166,61	0,53637	133,8	131,5	146,0	148,7	+13,1	+ 1,8
26	ANDERE BERGBAULICHE ERZEUGNISSE EINSCHL. TORF	1,58	0,92809	108,3	106,7	112,2	113,9	+ 6,7	+ 1,5
27	ERZEUGNISSE DES VERARBEITENDEN GEWERBES	728,27	0,83390	111,9	112,2	116,1	116,3	+ 3,7	+ 0,2
28	ERZEUGN. D. GRUNDSTOFF- UND PRODUKTIONSQUETERGEWERBES	288,42	0,75056	112,1	112,9	117,3	117,5	+ 4,1	+ 0,2
29	ERZEUGN. D. INVESTITIONSQUETER PRODUZIEREND. GEWERBES	220,88	0,93391	113,6	113,8	116,8	117,3	+ 3,1	+ 0,4
30	ERZEUGN. D. VERBRAUCHSGUETER PRODUZIERENDEN GEWERBES	155,40	0,83976	109,5	109,5	112,5	112,8	+ 3,0	+ 0,3
31	ERZEUGN. D. NAHRUNGS- UND GENUSSMITTELGEWERBES	63,57	0,94636	111,1	110,0	117,1	115,5	+ 5,0	- 1,4
32	MINERALOELERZEUGNISSE	57,76	0,55016	121,3	122,4	124,5	123,8	+ 1,1	- 0,6
33	SPALT- UND BRUTSTOFFE	3,96		152,0	156,2	148,2	159,2	+ 1,9	+ 7,4
34	STEINE UND ERDEN, ASBESTWAREN, SCHLEIFMITTEL	11,28	0,83509	117,3	117,5	120,8	121,3	+ 3,2	+ 0,4
35	EISEN UND STAHL	34,42	0,92837	108,9	108,7	114,2	114,8	+ 5,6	+ 0,5
36	NE-METALLE UND -METALLHALBZEUG (EINSCHL. EDELMETALLE UND DEREN HALBZEUG)	49,93	0,60896	102,9	106,3	104,6	103,8	- 2,4	- 0,8
37	GIESSERIERZEUGNISSE	1,59	0,89356	107,6	108,0	110,8	111,1	+ 2,9	+ 0,3
38	ERZEUGNISSE DER ZIEHEREIEN UND KALTWALZWERKE UND DER STAHLVERFORMUNG	7,56	0,90046	114,8	115,5	115,2	115,6	+ 0,1	+ 0,3
39	STAHLBAUERZEUGNISSE	3,66	0,80964	114,9	115,0	116,4	116,4	+ 1,2	-
40	MASCHINENBAUERZEUGNISSE (EINSCHL. ACKERSCHLEPPER)	50,71	0,86840	117,0	117,3	121,6	122,0	+ 4,0	+ 0,3
41	STRASSENFAHRZEUGE (OHNE ACKERSCHLEPPER)	49,40	0,91981	111,2	111,4	112,8	112,9	+ 1,3	+ 0,1
42	ELEKTROTECHNISCHE ERZEUGNISSE	64,65	0,96369	111,3	111,4	115,0	115,4	+ 3,6	+ 0,3
43	FEINMECHANISCHE UND OPTISCHE ERZEUGNISSE, UHREN	14,48	0,97467	107,8	106,9	111,0	111,3	+ 4,1	+ 0,3
44	EISEN, BLECH- UND METALLWAREN	16,62	0,93416	116,0	116,4	118,1	118,4	+ 1,7	+ 0,3
45	MUSIKINSTRUMENTE, SPIELWAREN, SPORTGERAETE, SCHMUCK, BELICHTETE FILME, FUELLHALTER UND AEHNLICHES 9)	11,13	0,55281	106,2	106,6	110,6	110,2	+ 3,4	- 0,4
46	CHEMISCHE ERZEUGNISSE	81,97	0,86063	112,5	111,9	118,8	118,8	+ 6,2	-
47	BUEROMASCHINEN, DATENVERARBEITUNGSGERAETE UND -EINRICHTUNGEN	17,86	1,14371	120,0	120,8	124,5	126,5	+ 4,7	+ 1,6
48	FEINKERAMISCHE ERZEUGNISSE	4,79	0,82631	105,4	106,3	111,6	112,0	+ 5,4	+ 0,4
49	GLAS UND GLASWAREN	5,26	0,86878	106,6	106,7	108,9	109,2	+ 2,3	+ 0,3
50	SCHNITTHOLZ, SPERRHOLZ UND SONSTIGES BEARBEITETES HOLZ	12,37	0,80117	102,6	103,3	108,9	109,7	+ 6,2	+ 0,7
51	HOLZWAREN	11,39	0,83362	109,0	109,0	110,2	110,5	+ 1,4	+ 0,3
52	HOLZSCHLIFF, ZELLSTOFF, PAPIER UND PAPPE	21,68	1,00000	111,0	111,6	128,9	131,8	+18,1	+ 2,2
53	PAPIER UND PAPPEWAREN	3,79	0,93014	111,3	112,1	117,3	117,8	+ 5,1	+ 0,4
54	DRUCKERIERZEUGNISSE, LICHTPAUS- UND VERWANDTE WAREN 10)	3,20	0,98109	113,4	114,3	118,0	118,1	+ 3,3	+ 0,1
55	KUNSTSTOFFERZEUGNISSE	12,28	0,90228	107,9	108,1	109,9	110,0	+ 1,8	+ 0,1
56	GUMMIWAREN	9,40	0,88563	107,0	107,0	108,8	108,9	+ 1,8	+ 0,1
57	LEDER	2,97	0,82021	116,6	113,9	132,3	130,8	+14,8	- 1,1
58	LEDERWAREN UND SCHUHE	14,52	0,79951	111,8	111,2	116,9	117,7	+ 5,8	+ 0,7
59	TEXTILIEN	53,43	0,88235	111,3	111,5	113,9	114,1	+ 2,3	+ 0,2
60	BEKLEIDUNG	32,64	0,87389	107,2	107,0	108,7	109,1	+ 2,0	+ 0,4
61	ERZEUGNISSE DES ERNAHRUNGSGEWERBES	62,95	0,94636	111,0	109,9	117,0	115,4	+ 5,0	- 1,4
62	TABAKWAREN	0,62	0,87522	120,7	121,0	126,2	126,9	+ 4,9	+ 0,6

FUSSNOTEN SIEHE LETZTE SEITE

1 INDEX DER EINFUHRPREISE
(AKTUELLE ERGEBNISSE)

1.5 NACH DEM INTERNATIONALEN WARENVERZEICHNIS FÜR DEN AUSSENHANDEL (SITC-REV.II)
1980 = 100

LFD NR.	WARENGRUPPEN	WÄGUNGSGE- SAMT- INDEX IN PROMILLE	VERKET- TUNGS- FAKTOR	1983			1984		VERÄNDERUNG GEGENÜBER JULI 1983	
				DURCH- SCHNITT	JULI	JUNI	JULI	JULI	JULI	JUNI
1	NAHRUNGSMITTEL UND LEBENDE TIERE, VORWIEGEND ZUR ERNÄHRUNG	102,92	0,98614	111,6	110,7	119,2	117,7	+ 6,3	- 1,3	
2	LEBENDE TIERE, VORWIEGEND ZUR ERNÄHRUNG	2,10	0,92911	102,1	101,6	105,1	106,4	+ 4,7	+ 1,2	
3	FLEISCH UND FLEISCHWAREN	15,02	0,98032	103,5	101,2	105,9	106,0	+ 4,7	+ 0,1	
4	MOLKEREIERZEUGNISSE UND EIER	9,32	0,93100	104,8	99,0	102,1	101,8	+ 2,8	- 0,3	
5	FISCHE, KREBS- UND WEICHTIERE UND ZUBEREITUNGEN DAVON	4,49	0,77038	104,2	102,5	105,7	106,4	+ 3,8	+ 0,7	
6	GETREIDE UND GETREIDEERZEUGNISSE	8,87	1,04535	117,1	117,9	123,7	125,2	+ 6,2	+ 1,2	
7	GEMÜSE, KÜCHENKRÄUTER UND FRÜCHTE	33,35	0,95132	111,7	110,9	124,5	121,6	+ 9,6	- 2,3	
8	ZUCKER, ZUCKERWAREN UND HONIG	2,52	0,88889	101,8	105,3	101,8	100,6	+ 4,5	- 1,2	
9	KAFFEE, TEE, KAKAO, GEMÜSE UND WAREN DARAUS	16,71	1,08045	119,3	121,7	142,0	140,6	+ 15,5	- 1,0	
10	FUTTERMITTEL (AUSGENOMMEN GETREIDE)	9,09	1,04641	119,3	116,0	107,2	101,4	- 12,6	- 5,4	
11	VERSCHIEDENE NAHRUNGSMITTEL UND -ZUBEREITUNGEN	1,45	0,93845	120,8	121,0	124,7	124,9	+ 3,2	+ 0,2	
12	GETRÄENKE UND TABAK	10,49	0,91046	121,4	121,5	122,8	124,0	+ 2,1	+ 1,0	
13	GETRÄENKE	6,85	0,90401	111,4	111,8	109,0	109,3	- 2,2	+ 0,3	
14	TABAK UND TABAKWAREN	3,64	0,91946	140,2	139,8	148,7	151,8	+ 8,6	+ 2,1	
15	ROHSTOFFE (AUSGEN. NAHRUNGSMITTEL UND MINERAL. BRENNSTOFFE)	79,75	0,94027	111,5	110,1	122,7	122,9	+ 11,6	+ 0,2	
16	HAUTE, FELLE UND PELZFELLE, ROH	3,89	0,96539	95,7	94,8	125,7	125,7	+ 32,6	-	
17	ÖLSAATEN UND ÖLHALTIGE FRÜCHTE	9,96	0,76451	128,5	122,2	148,5	138,2	+ 13,1	- 6,9	
18	ROHKAUTSCHUK (EINSCHL. SYNTHET. UND REGENER. KAUTSCHUK)	3,59	0,80624	117,3	118,8	117,6	118,6	- 0,2	+ 0,9	
19	HOLZ	10,88	0,79734	100,1	100,5	106,7	107,3	+ 6,8	+ 0,6	
20	PAPIERHALBSTOFFE UND PAPIERABFÄLLE	7,50	1,10260	109,6	111,4	144,9	150,3	+ 34,9	+ 3,7	
21	SPINNSTOFFE UND ABFÄLLE DAVON	6,22	1,02160	116,2	116,7	132,6	132,6	+ 13,6	-	
22	MINERALISCHE ROHSTOFFE (AUSGEN. ERZE, BRENNST., SCHMUCKST.)	5,98	0,82439	118,7	118,5	123,0	124,3	+ 4,9	+ 1,1	
23	METALLURGISCHE ERZE UND METALLABFÄLLE	22,56	0,98914	111,2	111,7	117,5	120,7	+ 8,1	+ 2,7	
24	ROHSTOFFE TIERISCHEN UND PFLANZLICHEN URSPRUNGS, ANG	9,17	0,80876	105,5	96,1	102,0	100,8	+ 4,9	- 1,2	
25	MINERAL. BRENNSTOFFE, SCHMIERMittel U. VERW. ERZEUGNISSE	228,56	0,94061	130,2	128,8	140,0	141,8	+ 10,1	+ 1,3	
26	KOHLE, KOKS UND BRIKETTS	4,11	0,81928	110,2	109,7	115,4	116,7	+ 6,4	+ 1,1	
27	ERDOEL, ERDOELERZEUGNISSE UND VERWANDTE WAREN	193,12	0,93934	125,4	124,4	131,8	133,1	+ 7,0	+ 1,0	
28	GAS	31,33	0,92451	162,2	158,5	194,4	198,4	+ 25,2	+ 2,1	
29	TIERISCHE UND PFLANZLICHE ÖLE, FETTE UND WACHSE	4,68	0,99162	129,5	124,4	205,0	189,7	+ 52,5	- 7,5	
30	TIERISCHE ÖLE UND FETTE	1,02	0,98611	113,1	106,3	139,1	132,4	+ 24,6	- 4,8	
31	FETTE PFLANZLICHE ÖLE	2,88	1,01595	129,6	127,1	228,6	208,7	+ 64,2	- 8,7	
32	TIER. UND PFLANZL. ÖLE UND FETTE, VERARBEITET, UND WACHSE	0,78	0,87832	150,6	138,3	204,2	194,4	+ 40,6	- 4,8	
33	CHEMISCHE ERZEUGNISSE	78,67	0,85419	113,9	113,7	119,0	119,6	+ 5,2	+ 0,5	
34	ORGANISCHE CHEMIKALIEN	24,17	0,80791	111,5	111,0	118,2	118,4	+ 6,7	+ 0,2	
35	ANORGANISCHE CHEMIKALIEN	11,10	0,86027	128,5	130,1	131,7	137,5	+ 5,7	+ 4,4	
36	FARBSTOFFE UND FARBEN	2,33	0,75366	111,5	112,6	115,5	113,9	+ 1,2	- 1,4	
37	MEDIZINISCHE UND PHARMAZEUTISCHE ERZEUGNISSE	6,93	0,91288	121,0	122,1	121,7	121,5	- 0,5	- 0,2	
38	ÄTHER, ÖLE, RIECHSTOFFE; KÖRPERPFLEGEMITTEL, WASHMITTEL	3,80	0,92741	109,4	109,2	116,4	116,7	+ 6,9	+ 0,3	
39	CHEMISCHE DÜNGEMITTEL	2,78	0,97140	113,2	108,5	111,9	110,7	+ 2,0	- 1,0	
40	KUNSTSTOFFE, ZELLULOSEÄTHER UND -ESTER	20,61	0,86598	107,5	106,3	114,5	113,6	+ 6,9	- 0,8	
41	CHEMISCHE ERZEUGNISSE, ANG	6,95	0,89312	114,8	115,1	117,8	118,1	+ 2,6	+ 0,3	
42	BEARBEITETE WAREN VORWIEG. NACH BESCHAFFENHEIT GEGLIEDERT	195,41	0,84087	108,7	109,5	112,0	112,1	+ 2,4	+ 0,1	
43	LEDER, LEDERWAREN, ANG. UND ZUGERICHTETE PELZFELLE	4,83	0,82704	103,6	101,8	113,7	113,9	+ 11,9	+ 0,2	
44	KAUTSCHUKWAREN, ANG	8,83	0,89599	106,8	107,0	108,4	108,6	+ 1,5	+ 0,2	
45	KORK- UND HOLZWAREN (AUSGENOMMEN MOBEL)	6,63	0,82977	106,7	107,2	108,8	109,8	+ 2,4	+ 0,9	
46	PAPIER UND PAPPE: WAREN DARAUS UND AUS PAPIERHALBSTOFF	19,31	0,93160	110,7	110,8	118,9	120,2	+ 8,5	+ 1,1	
47	GARNE, GEWEBE, SPINNSTOFF- UND VERWANDTE ERZEUGNISSE, ANG	39,03	0,87986	110,7	110,9	113,2	113,8	+ 2,6	+ 0,5	
48	WAREN AUS MINERALISCHEN STOFFEN, ANG	18,56	0,74666	109,3	109,5	114,8	115,0	+ 5,0	+ 0,2	
49	EISEN UND STAHL	38,03	0,91927	110,3	110,2	113,9	114,5	+ 3,9	+ 0,5	
50	NE-METALLE (EINSCHL. GOLD)	44,39	-	101,4	104,5	101,8	100,5	- 3,8	- 1,3	
51	METALLWAREN, ANG	15,80	0,90130	120,5	121,7	123,8	124,2	+ 2,1	+ 0,3	
52	MASCHINENBAU- UND ELEKTROTECHNISCHE ERZEUGNISSE, FAHRZEUGE	178,72	0,93301	113,3	113,5	116,5	117,0	+ 3,1	+ 0,4	
53	KRAFTMASCHINEN UND KRAFTMASCHINENAUSRÜSTUNGEN	6,47	0,83250	114,8	115,4	116,7	117,1	+ 1,5	+ 0,3	
54	ARBEITSMASCHINEN FÜR BESONDERE ZWECKE	12,36	0,86494	116,6	116,6	121,6	121,9	+ 4,5	+ 0,2	
55	METALLBEARBEITUNGSMASCHINEN	6,92	0,90994	120,5	120,9	122,5	122,3	+ 1,2	- 0,2	
56	MASCHINEN, APPARATE UND GERAETE FÜR VERSCHIEDENE ZWECKE	29,74	0,89164	115,7	116,1	120,8	121,5	+ 4,7	+ 0,6	
57	BÜROMASCHINEN UND AUTOMAT. DATENVERARBEITUNGSMASCHINEN	20,37	1,13830	118,8	119,2	123,8	125,6	+ 5,4	+ 1,5	
58	GERÄTE FÜR DIE NACHRICHTENTECHNIK: BILD- UND TONAUFNAHME UND -WIEDERGABEGERÄTE	16,81	0,95340	103,4	103,1	105,9	105,9	+ 2,7	-	
59	ELEKTRISCHE MASCHINEN, APPARATE UND GERAETE, ANG	37,53	0,94783	113,3	113,7	116,8	117,1	+ 3,0	+ 0,3	
60	STRASSENFAHRZEUGE	48,08	0,91966	110,8	111,0	112,4	112,4	+ 1,3	-	
61	ANDERE BEFÖRDERUNGSMITTEL	0,44	0,95057	100,0	100,0	100,0	100,0	-	-	
62	SONSTIGE BEARBEITETE WAREN	120,80	0,86092	110,8	110,7	113,5	113,8	+ 2,8	+ 0,3	
63	SANIT. ANLAGEN, HEIZUNGS- UND BELEUCHTUNGSANORDNUNGEN, ANG	3,41	0,89753	111,9	111,9	114,4	114,4	+ 2,2	-	
64	MOBEL UND TEILE DAVON	9,96	0,83952	110,7	110,8	112,7	112,7	+ 1,7	-	
65	REISEARTIKEL, HANTASCHEN UND ÄHNLICHE BEHÄLTNISSE	2,78	0,85017	110,9	109,6	118,6	119,5	+ 9,0	+ 0,8	
66	BEKLEIDUNG UND BEKLEIDUNGSZUBEHÖR	47,17	0,87545	109,4	109,3	111,1	111,4	+ 1,9	+ 0,3	
67	SCHUHE	12,39	0,80811	111,5	111,0	115,2	115,7	+ 4,2	+ 0,4	
68	MESS-, PRÜF- UND KONTROLLINSTR. -APPARATE UND -GERÄTE	11,51	0,86948	118,7	118,1	126,5	127,7	+ 8,1	+ 0,9	
69	FOTOGR. APPARATE UND ZUBEHÖR, OPT. WAREN, UHRMACHERWAREN	10,85	0,98224	108,9	109,1	113,0	113,5	+ 4,0	+ 0,4	
70	SONSTIGE BEARBEITETE WAREN, ANG	22,73	0,77502	110,0	110,5	110,7	110,8	+ 0,3	+ 0,1	

1 INDEX DER EINFUHRPREISE
(AKTUELLE ERGEBNISSE)

1.6 AUSGEWAHLTE INDEXGRUPPEN UND INDEXPOSITIONEN
1980 = 100

LFD NR.	WARENGRUPPEN	WÄGUNG- ANTEIL AM GESAMT- INDEX IN PROMILLE	VERKET- TUNGS- FAKTOR	1983	1984			VERÄNDERUNG	
				DURCH- SCHNITT	JULI	JUNI	JULI	JULI 1984 GEGENÜBER JULI 1983 IN PROZENT	
ERNAHRUNGSGÜTER 11)									
1	NUTZVIEH	0,76	0,75859	100,0	101,1	99,1	99,5	- 1,6	+ 0,4
2	SCHLACHTVIEH	1,34	0,98586	103,3	101,9	108,5	110,3	+ 8,2	+ 1,7
3	FLEISCH UND FLEISCHERZEUGNISSE 12) DARUNTER:	16,41	0,98320	104,1	101,9	107,7	107,7	+ 5,7	-
4	WILDFLEISCH	0,60	0,93270	96,3	93,3	109,4	112,1	+20,2	+ 2,5
5	SCHLACHTRINDER UND RINDFLEISCH (MO)	4,68	0,91620	106,1	104,9	103,4	102,9	- 1,9	- 0,5
6	AUS EG-LÄNDERN	3,36	0,97171	105,1	103,4	101,5	101,0	- 2,3	- 0,5
7	AUS DRITTLÄNDERN	1,32	0,76179	108,6	108,9	108,1	107,6	- 1,2	- 0,5
8	DARUNTER:								
8	RIND- UND KALBFLEISCH	3,97	0,93643	105,5	104,4	103,2	102,5	- 1,8	- 0,7
9	RINDFLEISCH, FRISCH, GEKUEHLT ODER GEFROREN	3,13	0,91905	102,9	104,4	101,8	101,2	- 3,1	- 0,6
10	KALBFLEISCH, FRISCH ODER GEKUEHLT	0,84	1,00094	114,8	104,7	108,1	107,6	+ 2,8	- 0,5
11	RINDFLEISCH-ZUBEREITUNGEN	0,59	0,85258	111,4	109,4	105,2	105,6	- 3,5	+ 0,4
12	CORNEE BEEF	0,21	0,78293	102,0	100,7	106,0	107,3	+ 6,6	+ 1,2
13	ANDERE RINDFLEISCH-ZUBEREITUNGEN	0,36	0,89626	116,6	114,2	104,7	104,7	- 8,3	-
14	SCHLACHTSCHWEINE UND SCHWEINEFLEISCH (MO)	7,15	1,05584	102,1	98,5	106,0	106,5	+ 8,1	+ 0,5
15	AUS EG-LÄNDERN	6,76	1,05901	101,6	97,8	105,6	106,1	+ 8,5	+ 0,5
16	AUS DRITTLÄNDERN	0,39	0,98985	110,8	109,9	113,1	113,2	+ 3,0	+ 0,1
17	SCHLACHTSCHWEINE, LEBEND	0,91	1,06109	97,5	96,2	104,9	107,1	+11,3	+ 2,1
18	SCHWEINEFLEISCH, FRISCH, GEKUEHLT ODER GEFROREN	4,82	1,08290	102,3	97,5	106,1	106,1	+ 8,6	-
19	SCHWEINESCHMALZ UND FETTER RUECKENSPECK	0,12	0,97040	95,5	93,2	99,0	104,1	+11,7	+ 5,2
20	SCHWEINEFLEISCH-ZUBEREITUNGEN	1,30	0,97461	105,2	104,1	107,4	107,4	+ 3,2	-
21	WURST AUS SCHWEINEFLEISCH	0,39	0,95401	110,9	110,7	111,6	111,6	+ 0,8	-
22	ANDERE SCHWEINEFLEISCH-ZUBEREITUNGEN	0,91	0,98341	102,7	101,3	105,5	105,6	+ 4,2	+ 0,1
23	SCHLACHTGEFLUEGEL UND GEFLUEGELFLEISCH (MO)	3,21	0,97056	99,0	97,6	105,8	106,4	+ 9,0	+ 0,6
24	AUS EG-LÄNDERN	2,46	0,98300	93,7	91,4	99,4	100,1	+ 9,5	+ 0,7
25	AUS DRITTLÄNDERN	0,75	0,92569	116,5	117,8	127,0	127,3	+ 8,1	+ 0,2
26	DARUNTER:								
26	JUNGMASTHUEHNER, GESCHLACHTET, FRISCH, GEKUEHLT OD. GEFR.	1,18	0,99190	93,6	90,7	101,3	101,3	+11,7	-
27	SUPPENHUEHNER, GESCHLACHTET, FRISCH, GEKUEHLT OD. GEFR.	0,12	0,96432	77,0	65,1	80,2	84,2	+29,3	+ 5,0
28	GEFLUEGELFLEISCH-ZUBEREITUNGEN	0,49	0,88511	111,6	112,1	124,8	125,3	+11,8	+ 0,4
29	NATURDAERME	0,87	1,02333	110,2	109,9	113,9	114,3	+ 4,0	+ 0,4
30	VON RINDERN	0,08	0,69467	87,7	85,9	89,0	91,0	+ 5,9	+ 2,2
31	VON SCHWEINEN	0,30	1,07543	114,1	114,4	124,2	124,2	+ 8,6	-
32	VON SCHAFEN	0,49	1,04044	111,5	111,0	111,7	112,0	+ 0,9	+ 0,3
33	FISCHE UND FISCHERZEUGNISSE	5,69	0,82826	107,1	104,8	107,7	107,5	+ 2,6	- 0,2
34	AUS EG-LÄNDERN	2,62	0,78687	99,9	96,9	100,9	100,2	+ 3,4	- 0,7
35	AUS DRITTLÄNDERN	3,07	0,86796	113,3	111,6	113,4	113,7	+ 1,9	+ 0,3
36	FISCHE, FRISCH, GEKUEHLT, GEFROREN ODER GESALZEN	3,45	0,78309	101,8	100,3	102,4	103,1	+ 2,8	+ 0,7
37	FISCH-ZUBEREITUNGEN	1,04	0,73854	111,9	109,9	116,4	117,2	+ 6,6	+ 0,7
38	WAL- UND FISCHÖL (MO)	0,42	1,12178	110,0	99,2	112,3	106,9	+ 7,8	- 4,8
39	FISCHMEHL	0,78	0,98477	122,6	121,0	116,6	114,0	- 5,8	- 2,2
40	MILCH UND MILCHERZEUGNISSE (MO)	6,92	0,91341	108,3	107,5	108,1	108,0	+ 0,5	- 0,1
41	AUS EG-LÄNDERN	6,53	0,91256	107,6	106,7	107,4	107,4	+ 0,7	-
42	AUS DRITTLÄNDERN	0,39	0,93384	119,4	120,9	118,9	117,0	- 3,2	- 1,6
43	MILCH UND MILCHPULVER	1,18	0,93726	109,3	107,8	111,8	112,0	+ 3,9	+ 0,2
44	BUTTER	0,84	0,95508	114,8	115,0	106,7	106,6	- 7,3	- 0,1
45	KAESE	4,90	0,89498	106,9	106,1	107,4	107,3	+ 1,1	- 0,1
46	EIER UND EIPRODUKTE (MO)	2,44	0,99105	94,7	74,8	85,3	84,2	+12,6	- 1,3
47	AUS EG-LÄNDERN	2,42	0,99106	94,6	74,6	85,1	83,9	+12,5	- 1,4
48	AUS DRITTLÄNDERN	0,02	0,99011	107,0	105,4	109,6	122,3	+16,0	+11,6
49	HUEHNEREIER	2,26	0,98431	93,7	72,4	83,4	82,3	+13,7	- 1,3
50	EIPRODUKTE, GENIESSBAR, FLUESSIG, GEFROREN O. GETROCKNET	0,18	1,07368	108,2	105,6	109,6	109,0	+ 3,2	- 0,5
51	BIENENHONIG	0,48	0,95749	118,4	120,1	117,0	117,3	- 2,3	+ 0,3
52	ÖLE UND FETTE ZUR ERNAHRUNG (MO)	3,75	1,00885	120,1	115,7	176,0	162,0	+40,0	- 8,0
53	TIERISCHE ÖLE UND FETTE EINSCHL. BUTTER DARUNTER:	1,37	1,00822	111,7	108,4	108,3	107,2	- 1,1	- 1,0
54	FISCHÖL	0,39	1,18272	110,1	99,1	112,5	107,3	+ 8,3	- 4,6
55	PFLANZLICHE ÖLE, MARGARINE	2,38	1,00286	124,9	119,8	214,9	193,6	+61,6	- 9,9
56	ÖLFRÜCHTE UND PFLANZLICHE ÖLE ZUR ERNAHRUNG, ÖELKUCHEN	17,46	1,02680	125,8	120,5	143,5	133,1	+10,5	- 7,2
57	ÖELFRÜCHTE (MO) DARUNTER:	9,53	1,00328	128,4	122,4	147,7	136,9	+11,8	- 7,3
58	ERDNESSE	0,30	1,03463	109,3	112,1	131,0	135,1	+20,5	+ 3,1
59	KOPRA	0,17	0,81406	143,2	144,6	261,1	227,0	+57,0	-13,1
60	SOJABOHNEN	6,28	1,05496	127,2	122,6	147,1	132,4	+ 8,0	-10,0
61	PFLANZLICHE ÖLE (MO) DARUNTER:	2,22	1,00380	126,7	121,3	223,2	200,3	+65,1	-10,3
62	ERDNUSÖL	0,19	1,04843	125,3	104,1	212,4	198,0	+90,2	- 6,8
63	PALMÖL	0,54	0,95637	117,8	103,2	200,8	169,8	+64,5	-15,4
64	SOJAÖL	0,46	1,06934	118,9	107,3	204,5	173,0	+61,2	-15,4
65	ÖELKUCHEN UND EXTRAKTIONSSCHROTE DARUNTER:	5,71	1,06934	121,0	116,9	105,6	100,6	-13,9	- 4,7
66	SOJASCHROT	2,74	1,05637	128,0	125,7	116,1	110,5	-12,1	- 4,8

FUSSNOTEN SIEHE LETZTE SEITE

1 INDEX DER EINFUHRPREISE
(AKTUELLE ERGEBNISSE)

1.6 AUSGEWAHLTE INDEXGRUPPEN UND INDEXPOSITIONEN
1980 = 100

LFD. NR.	WARENGRUPPEN	WAEGUNGS- ANTEIL AM GESAMT- INDEX IN PROMILLE	VERKET- TUNGS- FAKTOR	1983	1983	1984		VERAENDERUNG	
				DURCH- SCHNITT	JULI	JUNI	JULI	GEGENUEBER	
								JULI 1983	JULI 1984
ERNAHRUNGSGUETER 11)									
67	NICHTOELHALTIGE SAEMEREIEN	0,39	0,81149	97,9	97,9	100,7	100,7	+ 2,9	-
68	FUTTERMITTEL EINSCHL. FUTTERMITTELROHSTOFFE	21,89	1,07151	122,2	119,0	123,1	116,3	- 2,3	- 5,5
69	FISCHMEHL	0,78	0,98477	122,6	121,0	116,6	114,0	- 5,8	- 2,2
70	FUTTERGETREIDE	3,33	1,10332	125,6	126,0	138,3	141,7	+12,5	+ 2,5
71	MUEHLENERZEUGNISSE FUER FUTTERZWECKE	0,20	1,08514	112,2	111,7	92,5	89,0	-20,3	- 3,8
72	GRUENFUTTER	0,39	1,07014	127,3	121,7	143,6	118,2	- 2,9	-17,7
73	OELSAATEN ZUR FUTTERMITTELHERSTELLUNG (MO)	7,58	1,06345	126,9	121,5	143,4	131,3	+ 8,1	- 8,4
74	OELKUCHEN UND EXTRAKTIONSSCHROTE	5,71	1,06934	121,0	116,9	105,6	100,6	-13,9	- 4,7
75	TAPIOKAMEHL UND DGL. (MO)	1,41	0,97342	123,7	122,7	96,4	86,2	-29,7	-10,6
76	ANDERE FUTTERMITTEL	2,49	0,91937	105,3	104,1	97,5	92,1	-11,5	- 5,5
77	GETREIDE UND GETREIDEERZEUGNISSE (MO)	6,62	1,05862	119,7	120,5	126,5	128,4	+ 6,6	+ 1,5
78	AUS EG-LAENDERN	4,37	0,98988	114,5	115,4	117,4	118,1	+ 2,3	+ 0,6
79	AUS DRITTLAENDERN	2,25	1,06135	130,0	130,3	144,3	148,5	+14,0	+ 2,9
80	GETREIDE	5,87	1,06043	120,8	121,9	129,3	131,7	+ 8,0	+ 1,9
81	WEIZEN	1,73	0,96624	110,2	113,5	115,3	118,0	+ 4,0	+ 2,3
82	WEICHWEIZEN	1,47	0,99207	111,8	115,4	117,4	120,4	+ 4,3	+ 2,6
83	HARTWEIZEN	0,26	0,81764	101,5	102,5	103,3	104,8	+ 2,2	+ 1,5
84	ROGGEN	0,05	1,00402	107,4	104,3	110,5	107,4	+ 3,0	- 2,8
85	GERSTE	1,40	1,08578	122,6	123,1	125,4	124,7	+ 1,3	- 0,6
86	BRAUGERSTE	0,76	1,09615	124,7	124,0	123,2	120,4	- 2,9	- 2,3
87	FUTTERGERSTE	0,64	1,07199	120,1	122,0	128,1	129,9	+ 6,5	+ 1,4
88	HAFER	0,12	1,09697	103,8	96,0	122,6	124,0	+29,2	+ 1,1
89	MAIS	2,47	1,12785	129,2	129,8	140,9	144,5	+11,3	+ 2,6
90	SORGHUM UND ANDERES GETREIDE	0,10	0,75774	98,6	95,0	158,8	170,0	+78,8	+ 7,1
91	GETREIDEERZEUGNISSE	0,75	1,02950	111,5	109,2	104,6	103,1	- 5,6	- 1,4
92	MUEHLENERZEUGNISSE	0,40	1,01285	109,2	108,9	97,5	95,6	-12,2	- 1,9
93	BRAUMALZ	0,35	1,07097	114,1	109,5	112,7	111,7	+ 2,0	- 0,9
94	REIS (MO)	0,56	0,94324	109,9	115,0	122,6	123,7	+ 7,6	+ 0,9
95	AUS ITALIEN	0,30	0,96853	106,0	111,7	117,9	118,2	+ 5,8	+ 0,3
96	AUS DRITTLAENDERN	0,26	0,90615	114,5	118,9	128,1	130,1	+ 9,4	+ 1,6
97	ROHREIS	0,30	0,91771	111,6	114,4	127,4	129,2	+12,9	+ 1,4
98	WEISSREIS	0,26	0,96454	108,0	115,8	117,1	117,4	+1,4	+ 0,3
99	GETREIDE EINSCHL. ROHREIS	6,17	1,05335	120,4	121,5	129,2	131,6	+ 8,3	+ 1,9
100	BROT, TEIGWAREN UND NAEHRMITTEL	2,50	0,93238	117,3	117,4	120,2	120,1	+ 2,3	- 0,1
101	STAERKE UND STAERKEDERIVATE	0,47	1,01236	129,7	127,9	130,1	129,7	+ 1,4	- 0,3
102	MUELSENFRUECHTE	0,31	0,84835	99,3	97,4	103,1	99,0	+ 1,6	- 4,0
103	KARTOFFELN UND KARTOFFELERZEUGNISSE	1,84	1,84865	99,5	83,8	204,3	192,2	129,4	- 5,9
104	DARUNTER: SPEISEKARTOFFELN	1,28	2,58561	91,7	70,8	227,9	210,5	197,3	- 7,6
105	GEMUESE, OBST, TAFELTRAUBEN UND DEREN ZUBEREITUNGEN (MO)	10,42	0,88068	105,4	109,9	113,2	109,1	- 0,7	- 3,6
106	AUS EG-LAENDERN	6,72	0,89945	96,1	94,5	112,0	104,2	+10,3	- 7,0
107	AUS DRITTLAENDERN	3,70	0,83017	122,3	137,7	115,3	117,9	-14,4	+ 2,3
108	GEMUESE UND GEMUESE-ZUBEREITUNGEN	11,75	1,02977	115,8	109,5	133,5	128,9	+17,7	- 3,4
109	FRISCHGEMUESE	7,22	0,99706	114,1	103,8	140,2	132,0	+27,2	- 5,8
110	DARUNTER: TOMATEN	2,02	0,88686	88,8	78,6	129,6	106,4	+35,4	-17,9
111	SPEISEZWIEBELN	0,64	1,37813	126,1	114,3	272,6	226,3	+98,0	-17,0
112	BLUMENKOHLE	0,26	0,99058	262,4	279,4	364,1	538,9	+92,9	+48,0
113	KOPFSALAT	0,57	1,11345	126,6	116,9	66,1	78,4	-32,9	+18,6
114	CHAMPIGNONS	0,20	0,88274	97,5	89,4	114,6	102,6	+14,8	-10,5
115	GEMUESEPAPRIKA	0,48	0,99895	135,7	104,5	170,6	131,6	+29,9	-22,9
116	VERARBEITETES GEMUESE	4,53	1,07582	118,6	118,6	122,9	124,0	+ 4,6	+ 0,9
117	GEMUESEKONSERVEN	3,45	1,11468	119,3	118,8	124,8	126,2	+ 6,2	+ 1,1
118	TROCKENGEMUESE	0,31	0,71489	157,3	156,3	157,1	157,0	+ 0,4	- 0,1
119	ANDERES VERARBEITETES GEMUESE	0,77	1,04503	99,8	102,3	100,6	100,7	+ 1,6	+ 0,1
120	OBST, TAFELTRAUBEN UND DEREN ZUBEREITUNGEN	17,88	0,84372	110,7	115,1	114,1	113,9	- 1,0	- 0,2
121	FRISCHOBST	11,61	0,83216	113,5	118,0	114,7	111,8	- 5,3	- 2,5
122	FRISCHOBST, OHNE SUEDFRUECHTE	7,02	0,80805	99,2	104,5	104,4	104,0	- 0,5	- 0,4
123	DARUNTER: TAFELAPFEL	1,67	0,75472	110,3	132,4	125,9	118,1	-10,8	- 6,2
124	PFIRSICHE	0,96	1,47213	101,3	122,7	137,0	149,8	+22,1	+ 9,3
125	HASELNUESSE	1,35	0,49841	74,9	81,4	75,1	76,9	- 5,5	+ 2,4
126	SUEDFRUECHTE	4,44	0,86801	137,2	140,5	130,7	123,6	-12,0	- 5,4
127	DARUNTER: ZITRONEN	0,43	0,64724	106,0	126,6	66,1	73,2	-42,2	+10,7
128	ORANGEN	1,23	0,84811	165,0	171,7	135,7	136,9	-20,3	+ 0,9
129	GRAPEFRUITS	0,31	0,89583	121,9	117,8	144,9	144,9	+23,0	-
130	BANANEN	1,50	0,89583	139,9	138,7	160,0	135,5	- 2,3	-15,3
131	TAFELTRAUBEN	0,96	0,85334	71,9	100,7	92,5	115,3	+14,5	+24,6
132	VERARBEITETES OBST	5,31	0,86756	111,6	111,3	116,5	118,3	+ 6,3	+ 1,5
133	OBSTKONSERVEN	1,93	0,89378	116,3	116,1	126,5	128,1	+10,3	+ 1,3
134	TROCKENOBST	0,87	0,63980	103,7	107,2	109,6	112,7	+ 5,1	+ 2,8
135	OBSTSAEFTE	1,59	0,87100	115,6	113,1	119,4	120,7	+ 6,7	+ 1,1
136	ANDERES VERARBEITETES OBST	0,92	0,97193	102,1	102,1	97,3	98,7	- 3,3	+ 1,4
137	KARTOFFELN, FRISCHGEMUESE, FRISCHOBST UND TAFELTRAUBEN	20,92	0,86271	110,7	109,7	129,4	124,8	+13,8	- 3,6

FUSSNOTEN SIEHE LETZTE SEITE

1 INDEX DER EINFUHRPREISE
(AKTUELLE ERGEBNISSE)

1.6 AUSGEWAHLTE INDEXGRUPPEN UND INDEXPOSITIONEN
1980 = 100

LFD NR.	WARENGRUPPEN	WÄGUNGSG- ANTEIL AM GESAMT- INDEX IN PROMILLE	VERKET- TUNGS- FAKTOR	1983 DURCH- SCHNITT	1983			1984			VERÄNDERUNG JULI 1984 GEGENÜBER JULI 1983 IN PROZENT	
					JULI	JUNI	JULI	JULI	JUNI	JULI		
ERNAHRUNGSGÜTER 11)												
138	MINERALWASSER UND LIMONADE	0,37	0,78464	101,5	102,8	98,0	98,0	- 4,7	-			
139	ZUCKER UND SÜßWAREN	5,10	0,85325	104,1	107,4	114,0	111,7	+ 4,0	- 2,0			
	DARUNTER:											
140	ZUCKER UND MELASSE (MO)	0,94	0,82488	75,4	79,0	73,2	70,7	-10,5	- 3,4			
141	ZUCKER	0,51	0,91190	80,0	85,5	76,1	74,2	-13,2	- 2,5			
142	SÜßWAREN	4,59	0,82819	106,8	109,8	118,3	115,9	+ 5,6	- 2,0			
143	DAUERBACKWAREN	0,81	0,91967	107,0	106,2	107,7	107,4	+ 1,1	- 0,3			
144	KAKAOPULVER UND -BUTTER	1,24	0,88146	101,2	111,6	131,8	123,9	+11,0	- 6,0			
145	SCHOKOLADE EINSCHL. KUVERTURE	1,53	0,70286	107,2	105,6	112,6	112,8	+ 6,8	+ 0,2			
146	ZUCKERWAREN	0,84	0,89990	113,4	119,1	117,0	115,8	- 2,8	- 1,0			
147	ANDERE SÜßWAREN	0,17	0,86601	110,3	106,6	126,5	126,5	+18,7	-			
148	ESSENZEN UND GEWÜRZE	0,55	0,86047	129,1	123,6	154,3	155,0	+25,4	+ 0,5			
	DARUNTER:											
149	PFEFFER	0,26	1,22235	121,5	112,9	161,2	158,1	+40,0	- 1,9			
150	HEIL- UND DUFTPFLANZEN UND DGL.	0,37	1,06448	160,7	156,4	162,6	172,5	+10,3	+ 6,1			
151	BLUMEN UND ZIERPFLANZEN	6,10	0,77505	98,5	85,2	90,4	88,0	+ 3,3	- 2,7			
152	BLUMENZWIEBELN UND DGL.	0,54	0,94240	81,9	83,0	91,3	91,3	+10,0	-			
153	ZIERPFLANZEN, LEBEND	1,30	1,07759	96,4	95,8	94,7	95,0	- 0,8	+ 0,3			
154	SCHNITTBLUMEN	4,26	0,72958	101,3	82,2	88,9	85,4	+ 3,9	- 3,9			
155	SCHNITTNELKEN	1,02	0,79957	116,0	84,8	88,7	89,3	+ 5,3	+ 0,7			
156	SCHNITTROSEN	0,64	0,72191	94,6	75,2	99,4	87,4	+16,2	-12,1			
157	ANDERE SCHNITTBLUMEN	2,49	0,67862	96,5	81,6	84,7	81,9	+ 0,4	- 3,3			
158	SCHNITTGRÜEN	0,11	1,10802	111,1	111,9	126,1	118,1	+ 5,5	- 6,3			
159	KAKAO UND KAKAOERZEUGNISSE	5,87	0,96007	110,9	118,3	134,3	127,6	+ 7,9	- 5,0			
160	ROHKAKAO	2,93	1,18369	117,0	128,5	147,1	137,0	+ 6,6	- 6,9			
161	KONSUMKAKAO	2,86	1,18449	116,7	128,1	147,1	137,0	+ 6,9	- 6,9			
162	EDELKAKAO	0,07	1,11917	128,8	143,6	145,5	137,3	- 4,4	- 5,6			
163	KAKAOERZEUGNISSE	2,94	0,77521	104,9	108,2	121,5	118,3	+ 9,3	- 2,6			
164	KAKAOPULVER UND -BUTTER	1,24	0,85146	101,2	111,6	131,8	123,9	+11,0	- 6,0			
165	SCHOKOLADE EINSCHL. KUVERTURE	1,53	0,70286	107,2	105,6	112,6	112,8	+ 6,8	+ 0,2			
166	ANDERE KAKAOHALTIGE ZUBEREITUNGEN	0,17	0,86601	110,3	106,6	126,5	126,5	+18,7	-			
167	GENUSSMITTEL EINSCHL. ROHKAKAO UND BRAUMALZ	24,06	1,04728	121,1	122,4	135,0	135,0	+10,3	-			
168	GENUSSMITTEL, UNBEARBEITET, EINSCHL. ROHKAKAO	18,90	1,08522	123,2	124,9	139,8	139,7	+11,8	- 0,1			
169	GENUSSMITTEL, BEARBEITET, EINSCHL. BRAUMALZ	5,16	0,91163	113,7	113,3	117,4	117,6	+ 3,8	+ 0,2			
	DARUNTER:											
170	HOPFEN	0,23	0,32148	31,7	25,5	32,0	30,0	+17,6	- 6,2			
171	ROHKAFFEE	9,70	1,19074	124,7	124,8	146,2	147,8	+18,4	+ 1,1			
	DARUNTER:											
172	AUS AFRIKA	2,30	1,14668	111,8	110,6	129,8	130,4	+17,9	+ 0,5			
173	AUS MITTELAMERIKA	2,53	1,18430	119,9	119,8	139,4	142,2	+18,7	+ 2,0			
174	AUS SÜDAMERIKA	4,11	1,23995	128,6	129,8	151,8	153,4	+18,2	+ 1,1			
175	TEE	0,41	0,79266	113,7	111,1	157,7	156,9	+41,2	- 0,5			
176	TABAK UND TABAKWAREN	3,64	0,91946	140,1	139,7	148,7	151,8	+ 8,7	+ 2,1			
177	ROHTABAK	3,02	0,92457	144,1	143,6	153,3	156,9	+ 9,3	+ 2,3			
178	TABAKWAREN	0,62	0,87522	120,7	121,0	126,2	126,9	+ 4,9	+ 0,6			
179	ALKOHOLISCHE GETRÄNKE	6,41	0,91329	111,8	112,1	109,4	109,7	- 2,1	+ 0,3			
180	BIER	0,21	1,00813	109,7	110,0	109,7	109,7	- 0,3	-			
181	SPIRITUOSEN	1,96	0,87603	113,9	114,5	113,2	113,3	- 1,0	+ 0,1			
182	RUM	0,17	1,03367	136,8	139,6	131,7	131,7	- 5,7	-			
183	WHISKY	0,38	0,79808	129,3	130,8	130,9	131,4	+ 0,5	+ 0,4			
184	KOGNAC	0,99	0,83481	103,9	103,6	101,4	101,5	- 2,0	+ 0,1			
185	ANDERER BRANNTWEIN	0,14	0,95977	108,8	107,0	108,0	107,9	+ 0,8	- 0,1			
186	LIQÖR	0,28	0,99190	117,2	119,2	122,3	121,8	+ 2,2	- 0,4			
187	WEIN	4,24	0,92674	110,9	111,2	107,6	108,0	- 2,9	+ 0,4			
188	NATURWEIN	2,95	0,92988	109,7	110,2	106,5	107,0	- 2,9	+ 0,5			
189	WEIN ZUR SCHAUMWEINHERSTELLUNG	0,27	0,74380	119,3	121,8	118,0	125,9	+ 3,4	+ 6,7			
190	TRINKWEISSWEIN	0,92	0,83871	119,0	120,0	112,9	111,7	- 6,9	- 1,1			
191	TRINKROTWEIN	1,43	0,97121	102,2	102,5	101,1	101,2	- 1,3	+ 0,1			
192	BRENNWEIN	0,16	1,09015	113,2	109,6	105,1	105,3	- 3,9	+ 0,2			
193	ANDERER NATURWEIN	0,17	0,98346	104,7	104,1	99,7	101,4	- 2,6	+ 1,7			
194	VERARBEITETER WEIN	1,29	0,92344	113,4	113,3	110,2	110,3	- 2,6	+ 0,1			
195	DESSERTWEIN	0,31	1,04598	102,5	101,8	101,1	101,1	- 0,7	-			
196	WERMUTWEIN	0,12	1,00400	112,5	113,1	114,6	115,1	+ 1,8	+ 0,4			
197	SCHAUMWEIN	0,86	0,82313	117,5	117,5	112,9	113,0	- 3,8	+ 0,1			

FUSSNOTEN SIEHE LETZTE SEITE

1 INDEX DER EINFUHRPREISE
(AKTUELLE ERGEBNISSE)

1.6 AUSGEWÄHLTE INDEXGRUPPEN UND INDEXPOSITIONEN
1980 = 100

LFD. NR.	WARENGRUPPEN	WÄGUNGS- ANTEIL AM GESAMT- INDEX IN PROMILLE	VERKET- TUNGS- FAKTOR	1983	1984			VERÄNDERUNG JULI 1984 GEGENÜBER JULI JUNI 1983 1984 IN PROZENT	
				DURCH- SCHNITT	JULI	JUNI	JULI		
GEWERBLICHE GÜTER									
198	TEXTILE GRUNDSTOFFE UND FERTIGWAREN	90,50	0,89305	110,0	110,1	112,7	113,1	+ 2,7	+ 0,4
199	TEXTILROHSTOFFE	6,94	1,02497	117,1	118,2	131,3	132,1	+11,8	+ 0,6
	DARUNTER:								
200	ZELLULOSISCHE FASERN	0,33	0,93792	121,6	119,8	125,8	125,8	+ 5,0	-
201	SYNTHETISCHE FASERN	1,28	0,97977	105,9	103,9	115,1	116,9	+12,5	+ 1,6
202	WOLLE	2,80	0,97558	118,3	120,0	129,9	130,2	+ 8,5	+ 0,2
	DARUNTER:								
203	MERINOWOLLE	1,65	0,94180	125,1	126,2	137,1	137,5	+ 9,0	+ 0,3
204	CROSSBREDEWOLLE	1,12	1,02888	108,5	111,0	119,5	119,7	+ 7,8	+ 0,2
205	ANDERE TIERHAARE	0,26	0,81349	112,8	112,1	145,8	154,8	+38,1	+ 8,2
206	BAUMWOLLE	1,97	1,17369	121,2	124,9	139,7	139,4	+11,6	- 0,2
207	AUS EUROPA	0,50	1,16250	128,9	130,3	150,4	152,6	+17,1	+ 1,5
208	AUS AFRIKA	0,58	1,19822	106,5	108,7	126,1	131,5	+21,0	+ 2,7
209	AUS MITTEL- UND NORDAMERIKA	0,52	1,11877	127,1	133,7	139,6	132,0	- 1,3	- 5,4
210	AUS SÜDAMERIKA	0,29	1,18926	121,4	127,4	140,0	141,5	+11,1	+ 1,1
211	AUS ASIEN	0,08	1,22386	140,3	141,8	155,2	155,9	+ 9,9	+ 0,5
212	ANDERE PFLANZENFASERN	0,15	0,86856	113,9	107,5	134,6	146,0	+35,8	+ 8,5
213	GESPINSTE EINSCHL. SPINNFAEDEN	9,37	0,94874	110,9	110,6	117,2	118,1	+ 6,8	+ 0,8
	DARUNTER:								
214	SEIDENGARNE	0,06	0,85702	117,1	116,5	122,4	129,9	+11,5	+ 6,1
215	ZELLULOSISCHE UND SYNTHETISCHE ENDLOSFASERN	1,30	0,95558	107,8	108,1	107,8	110,6	+ 2,3	+ 2,6
216	CHEMIEFASERGARNE	3,58	0,96105	114,4	113,9	117,2	117,9	+ 3,5	+ 0,6
217	WOLLGARNE	1,24	0,97756	107,3	106,7	113,9	113,8	+ 6,7	- 0,1
218	BAUMWOLLGARNE	2,88	0,94945	109,6	109,2	121,9	122,0	+11,7	+ 0,1
219	GEWEBE UND GEWIRKE (METERWARE OHNE BODENBELAEGE)	15,14	0,88357	111,3	111,1	114,3	114,8	+ 3,3	+ 0,4
220	GEWEBE	13,50	0,87556	112,7	112,4	116,1	116,5	+ 3,6	+ 0,3
221	CHEMIEFASERGEWEBE	3,68	0,89315	116,7	116,8	119,8	120,5	+ 3,2	+ 0,6
222	WOLLGEWEBE	2,44	0,84493	108,7	108,4	110,2	110,4	+ 1,8	+ 0,2
223	BAUMWOLLGEWEBE	3,46	0,88778	115,0	114,6	118,3	118,7	+ 3,6	+ 0,3
224	ANDERE GEWEBE	3,92	0,81924	109,5	108,9	114,1	114,5	+ 5,1	+ 0,4
225	GEWIRKE	1,64	0,95455	99,7	100,3	100,2	101,5	+ 1,2	+ 1,3
226	KLEIDUNG UND ANDERE SPINNSTOFFWAREN	59,05	0,86420	108,6	108,8	109,4	109,7	+ 0,8	+ 0,3
227	OBERBEKLEIDUNG	30,50	0,87289	108,8	108,9	109,6	109,6	+ 0,6	-
228	OBERBEKLEIDUNG AUS GEWEBEN	18,78	0,86491	106,3	106,2	106,1	106,2	-	+ 0,1
229	OBERBEKLEIDUNG AUS GEWIRKTEM ODER GESTRIKTEM STOFF	11,72	0,88475	112,8	113,2	115,2	115,2	+ 1,8	-
230	WAESCHE	8,77	0,90129	113,5	113,4	117,8	118,3	+ 4,3	+ 0,4
231	WAESCHE AUS GEWEBEN	5,32	0,91362	111,8	111,8	117,8	118,7	+ 6,2	+ 0,8
232	WAESCHE AUS GEWIRKTEM ODER GESTRIKTEM STOFF	3,45	0,87522	116,2	116,0	117,8	117,6	+ 1,4	- 0,2
233	STRUMPFWAREN	1,90	0,94528	106,8	107,2	110,4	110,3	+ 2,9	- 0,1
234	ANDERE BEKLEIDUNG UND ZUBEHOER	6,59	0,85950	103,2	102,1	104,2	105,2	+ 3,0	+ 1,0
235	TEPPICHE UND ANDERE TEXTILE BODENBELAEGE	10,42	0,79211	107,6	108,9	104,3	104,8	- 3,8	+ 0,5
236	ANDERE SPINNSTOFFWAREN UND DGL.	0,87	0,94605	108,9	108,4	114,7	114,7	+ 5,8	-
237	BETTFEDERN EINSCHL. DAUNEN	0,54	0,64783	141,5	138,6	157,4	158,4	+14,3	+ 0,6
238	HAEUTE, FELLE, LEDER UND ERZEUGNISSE AUS LEDER	22,96	0,83568	110,1	109,2	120,9	121,3	+11,1	+ 0,3
239	HAEUTE UND FELLE	3,89	0,96539	95,7	94,7	125,7	125,7	+32,7	-
240	PELZFELLE, ROH	3,29	1,01932	91,2	90,2	119,8	119,6	+32,6	- 0,2
241	ANDERE HAEUTE UND FELLE	0,60	0,81818	120,8	119,8	157,7	159,0	+32,7	+ 0,8
	DARUNTER:								
242	RINDSHAEUTE	0,33	0,78929	139,4	135,9	195,9	197,3	+45,2	+ 0,7
243	SCHAF- UND LAMMFELLE	0,18	0,78560	97,2	99,9	107,7	110,1	+10,2	+ 2,2
244	LEDER	2,97	0,82021	116,6	113,9	132,3	130,8	+14,8	- 1,1
245	LEDERWAREN EINSCHL. LEDERBEKLEIDUNG SOWIE SCHUHE	16,10	0,81012	112,4	111,9	117,7	118,5	+ 5,9	+ 0,7
	DARUNTER:								
246	LEDERWAREN OHNE LEDERBEKLEIDUNG	3,50	0,82265	108,3	107,4	116,4	118,2	+10,1	+ 1,5
247	SCHUHE	11,02	0,79251	112,9	112,4	117,0	117,6	+ 4,6	+ 0,5
248	HOLZ U. ERZGN. AUS HOLZ EINSCHL. ZELLSTOFF A. FASERPFLANZEN	33,96	0,88208	106,5	107,1	117,2	118,8	+10,9	+ 1,4
249	HOLZ UND HOLZHALBWAREN	15,07	0,79636	103,0	103,6	108,7	109,5	+ 5,7	+ 0,7
250	ROHOLZ	2,70	0,78376	105,1	105,0	107,8	108,5	+ 3,3	+ 0,6
251	NADELROHOLZ	0,55	0,81297	94,7	94,6	96,6	96,6	+ 2,1	-
252	LAUBROHOLZ	2,15	0,78115	107,8	107,7	110,6	111,5	+ 3,5	+ 0,8
	DARUNTER:								
253	STAMMHOLZ	2,48	0,78635	105,1	105,0	108,0	108,7	+ 3,5	+ 0,6
254	NADELSTAMMHOLZ	0,43	0,79414	94,0	93,7	96,4	96,4	+ 2,9	-
255	LAUBSTAMMHOLZ	2,05	0,78571	107,4	107,3	110,4	111,3	+ 3,7	+ 0,8
	DARUNTER:								
256	AUS EUROPA	0,31	0,80291	86,7	87,2	86,4	93,4	+ 7,1	+ 8,1
257	AUS AFRIKA	1,10	0,82735	100,2	100,3	100,6	100,4	+ 0,1	- 0,2
258	AUS NORDAMERIKA	0,99	0,83305	130,5	129,7	140,0	139,8	+ 7,8	- 0,1
259	FASERHOLZ	0,19	0,74365	104,6	104,6	105,5	105,5	+ 0,9	-
260	NADELFASERHOLZ	0,10	0,82363	95,4	95,5	96,8	96,8	+ 1,4	-
261	LAUBFASERHOLZ	0,09	0,68572	114,9	114,8	115,1	115,1	+ 0,3	-
262	SCHNITTHOLZ	7,15	0,81097	99,9	100,6	107,8	108,5	+ 7,9	+ 0,6
263	NADELSCHNITTHOLZ	4,87	0,81670	94,3	95,2	101,6	102,1	+ 7,2	+ 0,5
264	AUS EUROPA	4,04	0,81858	90,4	91,2	99,2	99,5	+ 9,1	+ 0,3
	DARUNTER:								
265	AUS SKANDINAVIEN	2,07	0,89629	94,4	94,7	104,7	105,2	+11,1	+ 0,5
266	AUS OESTERREICH	0,75	0,75470	86,1	86,6	92,1	92,1	+ 6,4	-
267	AUS COMECON-LAENDERN	1,07	0,74937	87,0	88,9	96,1	96,1	+ 8,1	-
268	AUS DER UDSSR	0,70		87,6	88,8	98,8	98,8	+11,3	-
269	AUS SONSTIGEN COMECON-LAENDERN	0,37		85,8	89,0	91,0	90,9	+ 2,1	- 0,1
270	AUS AMERIKA	0,83	0,83198	113,2	115,0	113,3	114,7	- 0,3	+ 1,2

FUSSNOTEN SIEHE LETZTE SEITE

1 INDEX DER EINFUHRPREISE
(AKTUELLE ERGEBNISSE)

1.6 AUSGEWAHLTE INDEXGRUPPEN UND INDEXPOSITIONEN
1980 = 100

LFD NR.	WARENGRUPPEN	WÄGUNGSGE- ANTEIL AM GESAMT- INDEX IN PROMILLE	VERKE- TUNGS- FAKTOR	1983	1983	1984		VERÄNDERUNG	
				DURCH- SCHNITT	JULI	JUNI	JULI	JULI 1984 GEGENÜBER JULI JUNI 1983 1984 IN PROZENT	
GEWERBLICHE GÜTER									
271	LAUBSCHNITTHOLZ	2,28	0,79935	111,8	111,9	120,9	122,3	+ 9,3	+ 1,2
272	AUS EUROPA	0,34	0,73071	93,8	93,8	91,7	92,0	- 1,9	+ 0,3
273	AUS AFRIKA	0,24	0,73502	87,8	86,4	93,7	93,7	+ 8,4	-
274	AUS ANDEREN GEBIETEN	1,70	0,83333	118,8	119,2	130,6	132,4	+11,1	+ 1,4
275	ANDERE SÄGEWERKERZEUGNISSE	0,21	0,77850	104,9	105,5	102,9	100,6	- 4,6	- 2,2
276	WEITERBEARBEITETES HOLZ	5,01	0,78878	106,3	107,0	110,9	111,7	+ 4,4	+ 0,7
	DARUNTER:								
277	FURNIERE	1,22	0,81629	111,2	109,8	115,6	117,3	+ 6,8	+ 1,5
278	SPERRHOLZ	1,53	0,81594	117,3	121,5	125,0	126,2	+ 3,9	+ 1,0
279	SPANPLATTEN	1,03	0,76713	98,7	98,8	96,9	96,7	- 2,1	- 0,2
280	FASERPLATTEN	0,41	0,70325	112,4	112,3	112,3	112,4	+ 0,1	+ 0,1
281	HOLZSCHLIFF UND ZELLSTOFF	7,50	1,10383	109,6	111,4	144,9	150,3	+34,9	+ 3,7
282	HOLZSCHLIFF EINSCHL. ALTPAPIER	0,61	1,11606	105,6	105,4	130,2	136,6	+29,6	+ 4,9
283	HOLZZELLSTOFF	6,76	1,10062	109,6	111,7	146,3	151,6	+35,7	+ 3,6
284	PAPIERZELLSTOFF	6,37	1,10237	108,1	110,2	146,3	151,7	+37,7	+ 3,7
285	CHEMIEFASER- UND EDELZELLSTOFF	0,39	1,08731	134,5	136,3	147,7	150,7	+10,6	+ 2,0
286	SULFITZELLSTOFF	0,80	1,10134	111,7	112,1	142,2	143,7	+28,2	+ 1,1
287	UNGEBLEICHT	0,07	1,08997	94,3	95,4	124,7	129,7	+36,0	+ 4,0
288	GEBLEICHT	0,73	1,10207	113,4	113,7	143,8	145,1	+27,6	+ 0,9
	DARUNTER:								
289	AUS NADELHOLZ	0,46	1,14231	104,6	105,1	141,6	142,4	+35,5	+ 0,6
290	AUS LAUBHOLZ	0,27	1,01852	128,3	128,5	147,6	149,7	+16,5	+ 1,4
291	SULFATZELLSTOFF	5,96	1,10087	109,3	111,6	146,9	152,7	+36,8	+ 3,9
292	UNGEBLEICHT	0,17	1,25641	105,8	105,9	149,1	146,5	+38,3	- 1,7
293	ANGEBLEICHT	0,45	1,09963	107,8	110,5	146,1	151,0	+36,7	+ 3,4
294	GEBLEICHT	5,34	1,09136	109,6	111,9	146,9	153,0	+36,7	+ 4,2
	DARUNTER:								
295	AUS NADELHOLZ	3,22	1,10985	110,4	112,2	147,9	154,0	+37,3	+ 4,1
296	AUS LAUBHOLZ	1,93	1,05201	105,2	108,5	144,3	150,4	+38,6	+ 4,2
297	ANDERER ZELLSTOFF, HALBZELLSTOFF UND DGL.	0,13	1,26631	127,0	126,5	139,9	145,3	+14,9	+ 3,9
298	HOLZWAREN	11,39	0,83362	109,0	109,0	110,2	110,5	+ 1,4	+ 0,3
	DARUNTER:								
299	MOBEL AUS HOLZ	6,72	0,81726	113,3	113,4	115,3	115,4	+ 1,8	+ 0,1
300	ERZEUGNISSE DES PAPIER- UND DRUCKGEWERBES	21,17	0,94727	111,9	112,1	119,5	120,7	+ 7,7	+ 1,0
301	PAPIER UND PAPPE	14,18	0,94423	111,7	111,7	120,5	122,1	+ 9,3	+ 1,3
302	PAPIER, UNVEREDELT	9,99	0,95356	112,8	113,3	121,2	122,9	+ 8,5	+ 1,4
303	ZEITUNGSDRUCKPAPIER	2,81	0,93410	112,1	112,1	107,3	107,3	- 4,3	-
304	DRUCK- UND SCHREIBPAPIER	2,42	0,97005	109,7	108,6	119,5	122,8	+13,1	+ 2,8
305	KRAFTPAPIER	2,69	0,94312	118,4	119,9	138,5	141,4	+17,9	+ 2,1
306	PACKPAPIER	0,36	0,95238	105,3	107,1	111,6	111,6	+ 4,2	-
307	SONDERPAPIER	1,71	0,94112	111,2	112,7	121,2	122,2	+ 8,4	+ 0,8
308	PAPPE, UNVEREDELT	0,34	0,88313	115,3	116,7	121,4	123,8	+ 6,1	+ 2,0
309	PAPIER UND PAPPE, GESTRICHEN	3,85	0,92030	108,5	107,2	118,5	119,7	+11,7	+ 1,0
310	PAPIER- UND PAPPEWAREN SOWIE DRUCKEREIERZEUGNISSE	6,99	0,95234	112,2	113,0	117,6	117,9	+ 4,3	+ 0,3
311	KOHLE	4,06	0,81759	110,5	110,1	115,9	117,2	+ 6,4	+ 1,1
312	KOHLE EINSCHL. BRIKETTS, OHNE KOKS	3,47	0,81129	112,5	112,2	117,3	118,8	+ 5,9	+ 1,3
313	STEINKOHLE	3,80	0,81961	108,6	108,1	114,3	115,7	+ 7,0	+ 1,2
	DARUNTER:								
314	STEINKOHLE, ROH	3,21	0,81331	110,3	110,0	115,5	117,2	+ 6,5	+ 1,5
	DARUNTER:								
315	AUS EG-LÄNDERN	0,99	0,70243	100,4	100,6	97,8	97,6	- 3,0	- 0,2
316	AUS COMECON-LÄNDERN	0,82	0,77414	117,2	114,7	113,8	114,1	- 0,5	+ 0,3
317	AUS DEN USA	0,66	1,05155	110,4	110,5	119,6	126,4	+14,4	+ 5,7
318	STEINKOHLKOKS	0,59	0,85316	99,0	98,1	107,8	107,9	+10,0	+ 0,1
319	BRAUNKOHLE	0,26	0,78277	139,2	139,2	139,2	139,2	-	-
320	ERDGAS	30,27	0,51917	163,1	159,5	196,7	200,7	+25,8	+ 2,0
321	ERDOEL UND MINERALÖLERZEUGNISSE	194,10	0,53966	125,5	124,4	131,7	133,1	+ 7,0	+ 1,1
322	ERDOEL, ROH	136,34	0,53846	127,3	125,3	134,8	137,1	+ 9,4	+ 1,7
323	BIS ZU 1 PROZENT S-GEHALT	87,68	0,50836	121,5	120,1	128,7	130,5	+ 8,7	+ 1,4
324	MEHR ALS 1 PROZENT S-GEHALT	48,66	0,57721	137,7	134,5	145,9	148,9	+10,7	+ 2,1
325	VIA NORDSEEHAFFEN	73,20	0,54457	128,1	126,2	136,2	138,5	+ 9,7	+ 1,7
326	VIA MITTELMEERHAFFEN	63,14	0,53255	126,3	124,2	133,2	135,4	+ 9,0	+ 1,7
327	AUS LIBYEN	23,23	0,50140	117,8	116,9	126,1	127,9	+ 9,4	+ 1,4
328	AUS ALGERIEN	10,43	0,48996	120,7	120,5	123,6	124,6	+ 3,4	+ 0,8
329	AUS NIGERIA	16,41	0,55932	121,8	119,1	129,1	131,1	+10,1	+ 1,5
330	AUS IRAN	7,71	0,56271	121,1	120,6	131,9	136,1	+12,9	+ 3,2
331	AUS SAUDI ARABIEN	30,03	0,60886	147,0	143,0	154,6	156,8	+ 9,7	+ 1,4
332	AUS DUBAI UND ABU DHABI	8,31	0,61383	137,2	135,6	142,9	145,5	+ 7,3	+ 1,8
333	AUS GROSSBRITANNIEN	21,03	-	123,2	122,5	132,6	134,3	+ 9,6	+ 1,3
334	AUS SONSTIGEN LÄNDERN	19,19	0,51890	118,6	116,1	125,4	128,9	+11,0	+ 2,8
335	MINERALÖLERZEUGNISSE	57,76	0,55016	121,3	122,4	124,5	123,8	+ 1,1	- 0,6
336	KRAFTSTOFFE UND DGL.	24,07	0,58874	121,8	125,0	121,5	120,6	- 3,5	- 0,7
	DARUNTER:								
337	VERGASERKRAFTSTOFF	6,17	0,56938	115,6	119,4	117,0	117,7	- 1,4	+ 0,6
	DARUNTER:								
338	MOTORENBENZIN	6,06	0,56977	115,5	119,5	117,0	117,6	- 1,6	+ 0,5
339	MOTORENBENZIN, NORMAL-	2,99	0,54591	112,4	116,9	114,5	115,1	- 1,5	+ 0,5
340	MOTORENBENZIN, SUPER	3,07	0,59718	118,5	122,1	119,5	120,1	- 1,6	+ 0,5
341	DIESELKRAFTSTOFF	2,21	0,53590	125,1	123,2	126,6	125,1	+ 1,5	- 1,2
342	SCHMIERÖLE UND DGL.	1,06	0,68104	125,0	125,3	130,1	132,9	+ 6,1	+ 2,2

1 INDEX DER EINFUHRPREISE
(AKTUELLE ERGEBNISSE)

1.6 AUSGEWÄHLTE INDEXGRUPPEN UND INDEXPOSITIONEN
1980 = 100

LFD. NR.	WARENGRUPPEN	WÄGUNGSGE- SAMT- INDEX IN PROMILLE	VERKET- TUNGS- FAKTOR	1983	1984			VERÄNDERUNG	
				DURCH- SCHNITT	JULI	JUNI	JULI	GEGENÜBER	
								JULI 1983	JULI 1984 IN PROZENT
GEWERBLICHE GUETER									
343	HEIZÖLE	30,04	0,51590	120,0	119,8	126,1	125,1	+ 4,4	- 0,8
344	HEIZÖL, LEICHT	24,06	0,51022	117,8	116,7	120,6	118,5	+ 1,5	- 1,7
345	HEIZÖL, SCHWER	5,98	0,58621	128,8	132,5	148,0	151,6	+14,4	+ 2,4
346	BIS ZU 1 PROZENT S-GEHALT	2,56	0,55491	125,9	132,6	142,3	145,3	+ 9,6	+ 2,1
347	MEHR ALS 1 PROZENT S-GEHALT	3,42	0,58932	130,9	132,4	152,3	156,4	+18,1	+ 2,7
348	ANDERE MINERALÖLERZEUGNISSE	2,59	0,80577	129,3	126,3	131,7	134,4	+ 6,4	+ 2,1
349	MINERALÖLERZEUGNISSE EINSCHL. ADDITIVES DARUNTER:	58,48	0,55622	121,4	122,5	124,6	123,9	+ 1,1	- 0,6
350	GASÖLE	26,27	0,51149	118,4	117,2	121,1	119,0	+ 1,5	- 1,7
351	KRAFTSTOFFE UND SCHMIERÖLE	25,13	0,59159	122,0	125,0	121,8	121,1	- 3,1	- 0,6
352	EISENERZE UND GRUNDSTOFFE AUS EISEN UND STAHL	47,52	0,95284	112,7	112,2	116,7	118,0	+ 5,2	+ 1,1
353	EISENERZE EINSCHL. ABBRÄENDE	7,74	1,07279	131,7	130,0	130,6	135,1	+ 3,9	+ 3,4
354	AUS EUROPA	1,41	1,16667	118,0	116,5	117,3	120,7	+ 3,6	+ 2,9
355	AUS UEBERSEE	6,33	1,05263	134,7	133,0	133,6	138,3	+ 4,0	+ 3,5
356	AUS AFRIKA	1,92	1,01306	129,3	128,5	129,9	133,3	+ 3,7	+ 2,6
357	AUS AMERIKA	3,66	1,03754	134,3	133,9	132,3	137,2	+ 2,5	+ 3,7
358	AUS AUSTRALIEN	0,75	1,06713	150,4	140,3	149,4	156,5	+11,5	+ 4,8
359	EISEN UND STAHL	34,42	0,92837	108,9	108,7	114,2	114,8	+ 5,6	+ 0,5
360	ROHEISEN EINSCHL. FERROLEGIERUNGEN DARUNTER:	4,48	0,90963	102,7	102,1	119,4	121,7	+19,2	+ 1,9
361	FERROLEGIERUNGEN	4,19	0,89071	102,1	101,6	119,6	121,9	+20,0	+ 1,9
362	STAHLHALBZEUG DARUNTER:	3,92	0,97137	109,4	110,0	109,0	109,1	- 0,8	+ 0,1
363	VORGEWALZTES HALBZEUG	1,55	1,01616	97,1	97,2	95,7	95,9	- 1,3	+ 0,2
364	WARMBREITBAND	2,31	0,92919	118,1	119,0	118,3	118,3	- 0,6	-
365	WALZSTAHL	22,63	0,92593	109,6	109,4	112,0	112,3	+ 2,7	+ 0,3
366	AUS MASSENSTAHL	18,59	0,93785	112,2	112,1	114,3	114,6	+ 2,2	+ 0,3
367	AUS EDELSTAHL	4,04	0,85499	97,6	97,0	101,6	101,9	+ 5,1	+ 0,3
368	FORM- UND STABSTAHL	7,31	0,93536	106,1	105,8	108,2	108,0	+ 2,1	- 0,2
369	FORMSTAHL	2,78	0,92521	114,4	112,4	112,2	111,8	- 0,5	- 0,4
370	STABSTAHL	4,53	0,94004	101,0	101,7	105,8	105,7	+ 3,9	- 0,1
371	WALZDRAHT	2,42	0,88699	109,8	110,4	112,3	112,7	+ 2,1	+ 0,4
372	WARMBANDSTAHL	1,02	0,99898	119,5	121,8	120,5	120,5	- 1,1	-
373	STAHLBLECH, WARM- UND KALTGEWALZT	8,94	0,91728	114,2	114,0	114,6	115,3	+ 1,1	+ 0,6
374	GROB- UND MITTELBLECH	4,06	0,93107	113,6	113,4	114,8	115,9	+ 2,2	+ 1,0
375	FEINBLECH, EINSCHL. ELEKTROBLECH	4,88	0,90647	114,6	114,4	114,5	114,8	+ 0,3	+ 0,3
376	ERZEUGNISSE DER STAHLROHRWERKE	2,94	0,94450	100,6	99,2	110,4	111,1	+12,0	+ 0,6
377	UEBERZOGENE BLECHE	2,23	0,88278	120,9	121,8	122,8	123,0	+ 1,0	+ 0,2
378	STAHLSCROT	1,16	0,97138	93,9	89,5	137,2	140,5	+57,0	+ 2,4
379	EISEN-, STAHL- UND TEMPERGUSS	1,30	0,91324	104,5	103,9	110,6	111,5	+ 7,3	+ 0,8
380	ERZEUGNISSE DER ZIEHEREIEN UND KALTWALZWERKE	4,06	0,93130	111,2	111,0	113,6	114,0	+ 2,7	+ 0,4
381	NE-METALLERZE UND GRUNDSTOFFE AUS NE-METALLEN EINSCHL. EDELMETALLEN	57,53	0,65204	102,8	105,9	105,2	104,8	- 1,0	- 0,4
382	NE-METALLERZE, SCHWEFELKIES UND BAUKIT	7,31	0,96406	101,2	102,7	108,5	111,8	+ 8,9	+ 3,0
383	BAUKIT	1,04	0,84684	120,0	118,1	129,2	132,3	+12,0	+ 2,4
384	MANGANERZE	0,11	1,20194	114,0	113,5	129,7	132,2	+16,5	+ 1,9
385	ANDERE NE-METALLERZE	6,16	0,97600	97,8	99,9	104,6	108,0	+ 8,1	+ 3,3
386	NE-METALLE UND -METALLHALBZEUG (EINSCHL. EDELMETALLE UND DEREN HALBZEUG)	49,93	0,60896	102,9	106,3	104,6	103,8	- 2,4	- 0,8
387	NE-METALLE UND EDELMETALLE, ROH	37,75	0,56624	99,9	103,1	100,7	99,5	- 3,5	- 1,2
388	NE-METALLE UND DEREN HALBZEUG	34,62	0,82623	108,1	111,7	113,2	114,2	+ 2,2	+ 0,9
389	NE-METALLE UND DEREN LEGIERUNGEN	23,12	0,81583	105,3	108,8	110,3	111,6	+ 2,6	+ 1,2
390	LEICHTMETALLE UND DEREN LEGIERUNGEN	6,29	0,73910	109,1	110,3	117,6	116,4	+ 5,5	- 1,0
391	ROHALUMINIUM, AUCH LEGIERT	5,84	0,72395	107,9	109,2	115,3	114,0	+ 4,4	- 1,1
392	ROHMAGNESIUM, AUCH LEGIERT	0,45	0,87837	125,2	124,3	147,3	147,3	+18,5	-
393	SCHWERMETALLE UND DEREN LEGIERUNGEN	12,49	0,84867	105,1	110,1	109,0	111,4	+ 1,2	+ 2,2
394	KUPFER, AUCH LEGIERT	6,09	0,89840	103,1	111,1	95,1	96,8	-12,9	+ 1,8
395	ROHBLEI, AUCH LEGIERT	0,33	0,79063	68,7	65,5	80,0	84,6	+29,2	+ 5,8
396	ROHZINK	0,69	1,36842	142,5	135,0	192,7	198,0	+46,7	+ 2,8
397	ROHZINN	1,69	0,84164	109,2	112,1	112,8	115,2	+ 2,8	+ 2,1
398	ROHNICKEL	1,59	0,94667	99,7	103,8	106,6	108,1	+ 4,1	+ 1,4
399	ANDERE NE-METALLE	1,90	0,56651	108,7	113,6	130,0	133,3	+17,3	+ 2,5
400	ZWISCHENPRODUKTE ZUR NE-METALLGEWINNUNG	4,34	0,82064	100,3	103,2	103,3	105,5	+ 2,2	+ 2,1
401	NE-METALLHALBZEUG	8,17	0,83857	119,9	124,1	123,4	123,6	- 0,4	+ 0,2
402	ALUMINIUMHALBZEUG	3,53	0,76503	113,8	114,9	110,4	108,9	- 5,2	- 1,4
403	KUPFERHALBZEUG	3,34	0,95574	104,3	109,8	104,8	105,0	- 4,4	+ 0,2
404	ANDERES NE-METALLHALBZEUG	1,30	0,75838	176,6	185,9	206,4	211,3	+13,7	+ 2,4
405	NE-METALLSCHROT	3,33	0,89040	98,9	101,5	108,7	109,5	+ 7,9	+ 0,7
406	ALUMINIUMSCHROT	1,11	0,83158	91,9	90,8	107,2	106,0	+16,7	- 1,1
407	KUPFERSCHROT	1,74	0,90664	100,6	106,4	102,5	104,3	- 2,0	+ 1,8
408	ANDERER NE-METALLSCHROT	0,48	0,94286	108,7	108,6	134,6	136,3	+25,5	+ 1,3
409	EDELMETALLE UND DEREN HALBZEUG DARUNTER:	15,31	0,29591	91,2	93,9	85,2	80,1	-14,7	- 6,0
410	SILBER	4,17	0,29192	76,2	81,8	63,2	56,1	-31,4	-11,2
411	GOLD	8,48	0,28422	96,7	97,6	87,6	87,6	-10,2	- 5,7
412	PLATIN UND PALLADIUM	1,98	0,37445	101,1	105,1	100,9	101,1	- 3,8	+ 0,2
413	NE-METALLGUSS	0,29	0,76680	121,6	126,5	111,5	109,3	-13,6	- 2,0

1 INDEX DER EINFUHRPREISE
(AKTUELLE ERGEBNISSE)

1.6 AUSGEWAHLTE INDEXGRUPPEN UND INDEXPOSITIONEN
1980 = 100

LFD NR.	WARENGRUPPEN	WAEGUNGS- ANTEIL AM GESAMT- INDEX IN PROMILLE	VERKET- TUNGS- FAKTOR	1983	1983	1984		VERAENDERUNG	
				DURCH- SCHNITT	JULI	JUNI	JULI	JULI 1984 GEGENUEBER JULI JUNI 1983 1984 IN PROZENT	
GEWERBLICHE GÜTER									
414	BAUSTOFFE, EINSCHL. BAUTEILE	33,82	0,86094	108,2	108,3	111,0	110,9	+ 2,4	- 0,1
415	STEINE UND ERDEN, KERAMIK-, GLAS- UND ASBESTWAREN	22,69	0,85053	111,8	112,0	115,7	116,2	+ 3,8	+ 0,4
416	STEINE UND ERDEN, AUCH BERGBAULICH GEWONNEN, ASBEST- WAREN, SCHLEIFMITTEL	12,64	0,84924	116,4	116,4	120,1	120,7	+ 3,7	+ 0,5
417	PHOSPHATERDE, GRAPHIT, ROHSCHWEFEL, FLUSSSPAT UND SCHWERSPAT	1,36	0,93491	109,5	107,7	113,8	115,8	+ 7,5	+ 1,8
418	ROHPHOSPHAT	0,87	1,08204	104,7	102,5	110,3	110,3	+ 7,6	-
419	FLUSSSPAT UND SCHWERSPAT	0,25	0,60786	89,2	90,3	87,4	87,2	- 3,4	- 0,2
420	GRAPHIT	0,05	0,78388	123,7	123,8	129,7	129,7	+ 4,8	-
421	ROHSCHWEFEL	0,19	0,84089	154,1	150,5	160,7	174,7	+16,1	+ 8,7
422	NATURSTEINE, ROH UND BEARBEITET	5,54	0,79202	123,6	124,1	127,3	128,2	+ 3,3	+ 0,7
	DARUNTER:								
423	MARMOR, ROH UND BEARBEITET	1,46	0,65714	125,6	126,8	126,8	126,8	-	-
424	SAND, KIES, TON UND KAOLIN	1,00	0,76399	118,3	118,8	125,6	125,5	+ 5,6	- 0,1
	DARUNTER:								
425	ROHTON UND KAOLIN	0,62	0,76672	121,6	122,2	132,2	132,0	+ 8,0	- 0,2
426	ASBEST	0,94	1,06667	137,4	138,9	141,3	144,3	+ 3,9	+ 2,1
427	EDELSTEINE, ROH	0,40	0,62679	109,7	109,7	109,7	109,7	-	-
428	ZEMENT, BEARBEITETER KALK UND GIPSERZEUGNISSE	0,65	0,78778	136,6	136,6	142,7	142,8	+ 4,5	+ 0,1
	DARUNTER:								
429	ZEMENT	0,38	0,76229	140,6	140,9	141,9	142,0	+ 0,8	+ 0,1
430	GROBKERAMISCHE ERZEUGNISSE	2,55	0,84408	107,8	107,6	111,1	111,3	+ 3,4	+ 0,2
	DARUNTER:								
431	ZIEGELIERZEUGNISSE	0,52	0,72983	86,2	88,2	81,7	81,6	- 7,5	- 0,1
432	MAGNESIT	0,66	0,91543	110,6	110,6	115,4	116,1	+ 5,0	+ 0,6
433	FEUERFESTE STEINE	0,92	0,85127	115,8	114,1	121,0	121,0	+ 6,0	-
434	BETONERZEUGNISSE	0,49	0,87291	118,2	115,9	121,3	121,3	+ 4,7	-
435	ASBESTWAREN	0,42	0,88818	116,1	117,7	115,6	115,6	- 1,8	-
436	ANDERE ERZEUGNISSE AUS STEINEN UND ERDEN	1,63	0,99496	103,1	103,0	106,2	106,5	+ 3,4	+ 0,3
437	FEINKERAMISCHE ERZEUGNISSE	4,79	0,82631	105,4	106,3	111,6	112,0	+ 5,4	+ 0,4
438	GLAS UND GLASWAREN	5,26	0,86878	106,6	106,7	108,9	109,2	+ 2,3	+ 0,3
439	FLACH- UND MOHLGLAS	3,08	0,90769	106,3	106,4	107,4	108,0	+ 1,5	+ 0,6
440	FLACHGLAS	0,92	0,88889	112,2	111,5	111,5	111,7	+ 0,2	+ 0,2
441	HOHLGLAS	2,16	0,90055	103,7	104,2	105,7	106,4	+ 2,1	+ 0,7
442	VERARBEITETES UND VEREDELTES GLAS, GLASFASER	2,18	0,84596	107,0	107,1	110,8	110,8	+ 3,5	-
443	KAUTSCHUK UND GUMMIWAREN	12,98	0,85973	109,8	110,3	111,2	111,6	+ 1,2	+ 0,4
444	KAUTSCHUK	3,58	0,80624	117,2	118,8	117,6	118,5	- 0,3	+ 0,8
445	NATURKAUTSCHUK	1,60	0,79859	105,3	111,0	98,8	101,2	- 8,8	+ 2,4
	DARUNTER:								
446	LATEX	0,16	0,87200	109,7	117,2	105,6	107,5	- 8,3	+ 1,8
447	KREPP	0,08	0,82488	109,3	119,0	102,5	105,6	-11,3	+ 3,0
448	SMOKED SHEETS	0,74	0,76817	102,7	107,0	94,4	96,3	-10,0	+ 2,0
449	SYNTHETISCHER KAUTSCHUK	1,98	0,81443	126,9	125,1	132,8	132,5	+ 5,9	- 0,2
450	GUMMIWAREN	9,40	0,88563	107,0	107,0	108,8	108,9	+ 1,8	+ 0,1
	DARUNTER:								
451	SEREIFUNGEN	5,63	0,88739	106,5	106,9	107,4	107,7	+ 0,7	+ 0,3
452	WEICHGUMMIWAREN	3,71	0,88571	107,6	107,1	110,7	110,6	+ 3,3	- 0,1
453	CHEMISCHE ERZEUGNISSE	81,97	0,86063	112,5	111,9	118,8	118,8	+ 6,2	-
454	ANORGANISCHE GRUNDSTOFFE UND CHEMIKALIEN	6,10	0,87283	117,3	117,5	121,3	123,6	+ 5,2	+ 1,9
455	ORGANISCHE GRUNDSTOFFE UND CHEMIKALIEN	26,56	0,81390	112,1	111,1	121,0	120,8	+ 8,7	- 0,2
456	DÜNGEMITTEL, PFLANZENSCHUTZ- UND SCHÄDLINGSBE- KÄMPFUNGSMITTEL	3,85	0,99482	116,8	113,4	116,6	115,7	+ 2,0	- 0,8
457	KUNSTSTOFFE UND SYNTHETISCHER KAUTSCHUK	17,31	0,85413	107,9	106,2	116,1	114,9	+ 8,2	- 1,0
458	KUNSTSTOFFE	15,33	0,85870	105,4	103,7	114,0	112,7	+ 8,7	- 1,1
459	SYNTHETISCHER KAUTSCHUK	1,98	0,81443	126,9	125,1	132,8	132,5	+ 5,9	- 0,2
460	CHEMIEFASERN	2,55	0,96743	108,4	107,5	112,3	114,6	+ 6,6	+ 2,0
461	ZELLULOSISCHE FASERN EINSCHL. ENDLOSFASERN	0,70	0,91495	119,3	118,5	123,9	123,9	+ 4,6	-
462	SYNTHETISCHE FASERN EINSCHL. ENDLOSFASERN	1,85	0,98743	104,2	103,3	107,9	111,1	+ 7,6	+ 3,0
463	FARBSTOFFE, FARBEN UND LACKE	3,59	0,79445	109,2	110,1	118,5	119,4	+ 8,4	+ 0,8
464	PHARMAZEUTISCHE ERZEUGNISSE	7,74	0,89342	119,4	120,3	120,2	120,0	- 0,2	- 0,2
465	SONSTIGE CHEMISCHE ERZEUGNISSE	14,27	0,91245	113,3	113,9	118,1	118,5	+ 4,0	+ 0,3
	DARUNTER:								
466	FOTOCHEMISCHE MATERIALIEN	4,20	0,89813	114,6	116,2	125,4	126,1	+ 8,5	+ 0,6
467	KÖRPERPFLEGEMITTEL, SEIFEN, WASCH- U. REINIGUNGSM.	2,09	0,91981	110,0	110,7	113,9	113,9	+ 2,9	-
468	ADDITIVES FUER MINERALÖLE	0,72	0,85329	130,1	131,2	135,7	138,7	+ 5,7	+ 2,2
469	KUNSTSTOFFE UND KUNSTSTOFFWAREN	27,61	0,87554	106,5	105,7	112,2	111,5	+ 5,5	- 0,6
470	KUNSTSTOFFE UND DEREN HALBZEUG	19,65	0,86263	106,8	105,6	114,2	113,3	+ 7,3	- 0,8
471	KUNSTSTOFFE	15,33	0,85870	105,4	103,7	114,0	112,7	+ 8,7	- 1,1
472	KONDENSATIONSPRODUKTE	3,96	0,80446	109,5	109,9	114,4	114,4	+ 4,1	-
473	POLYMERISATIONSPRODUKTE	10,32	0,87280	102,2	99,6	112,7	110,8	+11,2	- 1,7
474	ANDERE KUNSTSTOFFE	1,05	0,91729	121,7	120,9	124,8	124,6	+ 3,1	- 0,2
475	HALBZEUG AUS KUNSTSTOFF	4,32	0,87748	111,7	112,1	115,1	115,6	+ 3,1	+ 0,4
476	KONDENSATIONSPRODUKTE	1,35	0,82083	106,0	106,3	107,2	107,6	+ 1,2	+ 0,4
477	POLYMERISATIONSPRODUKTE	2,87	0,91533	114,8	115,5	119,5	120,1	+ 4,0	+ 0,5
478	ANDERES KUNSTSTOFFHALBZEUG	0,10	0,85545	98,1	94,8	94,8	94,8	-	-
479	KUNSTSTOFFWAREN	7,96	0,91536	105,8	105,9	107,1	106,9	+ 0,9	- 0,2

1 INDEX DER EINFUHRPREISE
(AKTUELLE ERGEBNISSE)

1.6 AUSGEWAHLTE INDEXGRUPPEN UND INDEXPOSITIONEN
1980 = 100

LFD. NR.	WARENGRUPPEN	WAGUNGS- ANTEIL AM GESAMT- INDEX IN PROMILLE	VERKET- TUNGS- FAKTOR	1983	1983	1984		VERÄNDERUNG	
				DURCH- SCHNITT	JULI	JUNI	JULI	JULI 1984 GEGENÜBER JULI JUNI 1983 1984 IN PROZENT	
GEWERBLICHE QUETER									
480	HANDELSQUENER	2,78	0,97137	113,2	108,5	111,9	110,7	+ 2,0	- 1,1
481	AUS EG-LAENDERN	1,72	1,00733	112,3	104,5	109,7	110,8	+ 6,0	+ 1,0
482	AUS DRITTLAENDERN	1,06	0,89027	114,6	115,0	115,5	110,7	- 3,7	- 4,2
483	EINNAEHRSTOFFQUENER DARUNTER:	1,68	0,95867	113,8	111,3	114,0	112,9	+ 1,4	- 1,0
484	KALKAMMONSALPETER	1,28	0,91279	110,4	106,2	108,0	106,5	+ 0,3	- 1,4
485	THOMASPHOSPHATMEHL	0,34	1,08066	132,6	136,3	141,2	141,2	+ 3,6	-
486	NP-K-QUENER	1,10	1,01065	112,2	104,3	108,7	107,4	+ 3,0	- 1,2
487	ÖLFRUECHTE, ÖLE UND FETTE FÜR TECHNISCHE ZWECKE DARUNTER:	3,05	0,84057	135,1	131,1	132,5	134,6	+40,8	- 4,1
488	ÖLFRUECHTE DARUNTER:	0,60	0,75938	133,8	125,2	133,7	134,6	+47,4	- 4,7
489	LEINSAAT	0,30	1,18116	126,1	112,6	144,3	146,3	+29,9	+ 1,4
490	TECHNISCHE ÖLE, FETTE UND WACHSE	1,20	1,03289	130,2	132,2	210,1	200,5	+51,7	- 4,6
491	TIERISCHE ÖLE UND FETTE DARUNTER:	0,54	0,99704	119,1	114,5	165,3	155,9	+36,2	- 5,7
492	RINDERTALG	0,34	1,02752	119,6	114,6	173,9	167,1	+45,8	- 3,9
493	ABFALLFETT UND DGL.	0,17	0,96964	119,7	116,9	158,0	143,3	+22,6	- 9,3
494	PFLANZLICHE ÖLE DARUNTER:	0,66	1,04741	139,2	146,6	246,7	237,0	+61,7	- 3,9
495	KOKOSÖL	0,37	0,83738	148,1	170,7	297,0	290,6	+70,2	- 2,2
496	LEINÖL	0,08	1,12515	94,0	91,6	137,9	136,9	+49,5	- 0,7
497	MASCHINENBAUERZEUGNISSE (EINSCHL. ACKERSCHLEPPER) DARUNTER:	50,71	0,86840	117,0	117,3	121,6	122,0	+ 4,0	+ 0,3
498	METALLBEARBEITUNGSMASCHINEN	6,05	0,88969	120,8	121,3	123,9	123,6	+ 1,9	- 0,2
499	MASCHINEN- UND PRÄZISIONSWERKZEUGE	1,77	0,84450	115,7	116,7	117,3	118,4	+ 1,5	+ 0,9
500	PUMPEN, DRUCKLUFTGERÄTE UND DGL.	3,29	0,90301	108,5	108,7	110,7	111,1	+ 2,2	+ 0,4
501	MASCHINEN FÜR DIE BAUWIRTSCHAFT	4,23	0,81980	111,5	111,7	117,0	117,0	+ 4,7	-
502	MASCHINEN FÜR DIE LAND- UND MILCHWIRTSCHAFT, EINSCHL. ACKERSCHLEPPER DARUNTER:	3,25	0,82958	121,2	120,8	124,4	124,5	+ 3,1	+ 0,1
503	LANDMASCHINEN	1,76	0,83095	129,0	128,8	131,6	131,7	+ 2,3	+ 0,1
504	ACKERSCHLEPPER	1,17	0,81938	114,4	113,5	118,2	118,2	+ 4,1	-
505	FOERDERMITTEL	3,08	0,87444	115,2	114,1	124,0	124,0	+ 8,7	-
506	PAPIER- UND DRUCKEREIMASCHINEN	2,51	0,89562	134,8	134,9	147,8	149,0	+10,5	+ 0,8
507	NAEHMASCHINEN	0,56	0,92125	119,8	119,6	124,4	123,8	+ 3,5	- 0,5
508	WÄLZLAGER	2,51	0,88980	115,9	116,0	118,9	118,9	+ 2,5	-
509	ARMATUREN	3,24	0,84130	117,3	117,6	122,2	122,7	+ 4,3	+ 0,4
510	BÜROMASCHINEN DARUNTER:	2,54	1,13082	98,6	98,6	100,7	101,5	+ 2,9	+ 0,8
511	SCHREIBMASCHINEN	0,89	0,97845	86,5	86,9	85,9	85,6	- 1,5	- 0,3
512	RECHENMASCHINEN	0,75	1,38875	94,3	93,6	96,0	97,3	+ 4,0	+ 1,4
513	ANDERE BÜROMASCHINEN	0,54	1,06870	114,0	114,6	122,0	123,8	+ 8,0	+ 1,5
514	DATENVERARBEITUNGSGERÄTE UND -EINRICHTUNGEN	15,32	1,15777	123,5	124,4	128,4	130,7	+ 5,1	+ 1,8
515	STRASSENFAHRZEUGE (OHNE ACKERSCHLEPPER)	49,40	0,91981	111,2	111,4	112,8	112,9	+ 1,3	+ 0,1
516	KRAFTWAGEN UND KRAFTRAEDER (EINSCHL. DEREN MOTOREN)	33,99	0,92911	109,8	110,0	112,0	112,1	+ 1,9	+ 0,1
517	PERSONENKRAFTWAGEN	24,94	0,93238	110,3	110,7	112,5	112,5	+ 1,6	-
518	PERSONENKRAFTWAGEN BIS 1,5 L HUBRAUM	13,78	0,92322	111,5	111,9	114,1	114,1	+ 2,0	-
519	PERSONENKRAFTWAGEN ÜBER 1,5 L HUBRAUM	11,16	0,94354	108,8	109,2	110,6	110,6	+ 1,3	-
520	ANDERE KRAFTWAGEN	5,39	0,92547	104,6	104,4	106,6	107,1	+ 2,6	+ 0,5
521	KRAFTRAEDER	1,85	0,91067	102,2	102,1	102,8	102,8	+ 0,7	-
522	VERBRENNUNGSMOTOREN	1,81	0,86712	126,0	126,2	130,7	130,8	+ 3,6	+ 0,1
523	TEILE FÜR KRAFTFAHRZEUGE UND DEREN MOTOREN	12,89	0,89925	115,4	115,5	115,6	115,8	+ 0,3	+ 0,2
524	ANDERE STRASSENFAHRZEUGE	2,52	0,89760	109,0	108,7	108,9	109,1	+ 0,4	+ 0,2
525	ELEKTROTECHNISCHE ERZEUGNISSE	64,65	0,96369	111,3	111,4	115,0	115,4	+ 3,6	+ 0,3
526	ELEKTROTECHNISCHE INVESTITIONSQUETER	16,30	0,97820	112,0	111,9	118,0	119,1	+ 6,4	+ 0,9
527	ELEKTROTECHNISCHE VERBRAUCHSQUETER	16,34	0,88996	106,7	106,1	108,6	108,6	+ 2,4	-
528	ANDERE ELEKTROTECHNISCHE ERZEUGNISSE	32,01	0,94311	113,3	113,8	116,7	117,0	+ 2,8	+ 0,3
529	FEINMECHANISCHE UND OPTISCHE ERZEUGNISSE, UHREN	14,48	0,97467	107,8	106,9	111,0	111,3	+ 4,1	+ 0,3
530	FEINMECHANISCHE UND OPTISCHE ERZEUGNISSE	11,86	0,96660	109,4	108,8	114,4	114,6	+ 5,3	+ 0,2
531	OPTISCHE ERZEUGNISSE	2,10	0,76810	101,9	101,1	107,6	108,3	+ 7,1	+ 0,7
532	FOTO-, PROJEKTIONS- UND KINOTECHNISCHE ERZEUGNISSE	5,66	1,11111	108,5	107,4	113,6	113,6	+ 5,8	-
533	FEINMECHANISCHE UND MEDIZINMECHANISCHE ERZEUGNISSE	4,10	0,90255	114,6	114,7	119,0	119,1	+ 3,8	+ 0,1
534	UHREN	2,62	1,01431	100,2	98,0	95,8	96,3	- 1,7	+ 0,5
535	EISEN-, BLECH- UND METALLWAREN DARUNTER:	16,62	0,93416	116,0	116,4	118,1	118,4	+ 1,7	+ 0,3
536	WERKZEUGE	2,59	0,86124	114,8	115,4	118,2	118,7	+ 2,9	+ 0,4
537	BLECHWAREN UND DGL.	6,43	0,95472	118,5	118,6	119,3	119,1	+ 0,4	- 0,2
538	SCHLOSSER UND BESCHLÄGE	1,43	0,94286	114,6	113,7	117,7	117,7	+ 3,5	-
539	SCHNEIDWAREN UND BESTECKE	0,97	-	113,4	112,9	115,0	115,6	+ 2,4	+ 0,5
540	METALLWAREN UND METALLKURZWAREN DARUNTER:	4,08	0,97171	114,6	116,2	117,9	119,2	+ 2,6	+ 1,1
541	DÜSEN, BAENDER, FOLIEN, TUBEN UND KAPSELN	1,46	-	106,5	106,2	112,4	112,4	+ 5,8	-
542	MUSIKINSTRUMENTE, SPIELWAREN, SPORTGERÄTE, SCHMUCK, FUELLHALTER UND ÄHNLICHES DARUNTER:	11,13	0,55281	106,2	106,6	110,6	110,2	+ 3,4	- 0,4
543	MUSIKINSTRUMENTE	1,17	0,95969	109,4	109,6	116,4	116,4	+ 6,2	-
544	SPIELWAREN	2,89	0,82328	109,9	110,2	110,5	110,7	+ 0,5	+ 0,2
545	SPORTGERÄTE	1,87	0,92127	104,8	105,0	104,0	105,2	+ 0,2	+ 1,2
546	BEARBEITETE EDELSTEINE	3,11	0,50802	107,3	106,7	122,8	122,8	+15,1	-
547	EDELSTEINE, ROH UND BEARBEITET	3,51	0,51957	107,5	107,0	121,3	121,3	+13,4	-

2 INDEX DER AUSFUHRPREISE
(AKTUELLE ERGEBNISSE)
1980 = 100

LFD NR.	WARENGRUPPEN	WAEGUNGS- ANTEIL AM GESAMT- INDEX IN PROMILLE	VERKET- TUNGS- FAKTOR	1983	1983	1984	VERAENDERUNG	
				DURCH- SCHNITT	JULI	JUNI	JULI	JULI 1984 GEGENUEBER JULI JUNI 1983 1984 IN PROZENT

1	GESAMTINDEX	1000	0,86980	112,3	112,4	116,0	116,2	+ 3,4 + 0,2
2	GUETER FUER EG-LAENDER	486,93	0,87400	112,5	112,4	116,3	116,5	+ 3,6 + 0,2
3	GUETER FUER DRITTLAENDER	513,07	0,86572	112,2	112,3	115,7	116,0	+ 3,3 + 0,3
4	DARUNTER: GUETER FUER ANDERE INDUSTRIALISIERTE WESTLICHE LAENDER	310,95	0,86608	112,5	112,6	116,2	116,4	+ 3,4 + 0,2

2.1 NACH WARENGRUPPEN DER AUSSENHANDELSSTATISTIK

5	GUETER DER ERNAERHUNGSWIRTSCHAFT	55,01	0,87884	110,1	109,3	114,1	113,1	+ 3,5 - 0,9
6	FUER EG-LAENDER	35,73	0,90376	112,5	111,4	117,4	116,4	+ 5,5 - 0,9
7	FUER DRITTLAENDER	19,28	0,82895	105,6	105,6	107,9	107,1	+ 1,4 - 0,7
8	ERNAERHUNGSGUETER TIERISCHEN URSPRUNGS	24,18	0,90164	112,7	112,0	111,6	111,2	- 0,7 - 0,4
9	FUER EG-LAENDER	18,30	0,89927	110,8	105,7	110,0	109,3	- 0,4 - 0,6
10	FUER DRITTLAENDER	5,88	0,91644	118,7	119,1	116,7	116,9	- 1,8 + 0,2
11	LEBENDE TIERE	1,78	1,00902	104,6	105,0	99,6	100,7	- 4,1 + 1,1
12	NAHRUNGSMITTEL TIERISCHEN URSPRUNGS	22,40	0,88939	113,3	112,6	112,6	112,0	- 0,5 - 0,5
13	FUER EG-LAENDER	16,70	0,88383	111,4	110,1	111,0	110,1	- - 0,8
14	FUER DRITTLAENDER	5,70	0,91136	119,1	119,7	117,3	117,5	- 1,8 + 0,2
15	ERNAERHUNGSGUETER PFLANZLICHEN URSPRUNGS 1)	30,83	0,86151	108,1	107,3	116,0	114,7	+ 6,9 - 1,1
16	FUER EG-LAENDER	17,43	0,90926	114,3	113,1	125,2	123,8	+ 9,5 - 1,1
17	FUER DRITTLAENDER	13,40	0,79983	99,9	99,6	104,0	102,8	+ 3,2 - 1,2
18	NAHRUNGSMITTEL PFLANZLICHEN URSPRUNGS 1)	22,96	0,92517	107,9	107,2	116,5	114,5	+ 6,8 - 1,7
19	FUER EG-LAENDER	12,64	0,95344	113,2	112,1	125,5	123,4	+ 10,1 - 1,7
20	FUER DRITTLAENDER	10,32	0,89084	101,4	101,3	105,4	103,6	+ 2,3 - 1,7
21	GENUSSMITTEL	7,87	0,70499	108,5	107,4	114,5	115,1	+ 7,2 + 0,5
22	FUER EG-LAENDER	4,79	0,77226	117,4	115,9	124,2	124,7	+ 7,6 + 0,4
23	FUER DRITTLAENDER	3,08	0,64257	94,7	94,1	99,3	100,1	+ 6,4 + 0,8
24	GUETER DER GEWERBLICHEN WIRTSCHAFT	944,99	0,86914	112,4	112,5	116,1	116,4	+ 3,5 + 0,3
25	FUER EG-LAENDER	451,20	0,87168	112,5	112,5	116,2	116,5	+ 3,6 + 0,3
26	FUER DRITTLAENDER	493,79	0,86737	112,4	112,5	116,0	116,3	+ 3,4 + 0,3
27	ROHSTOFFE UND HALBWAREN	109,07	0,82343	114,9	114,9	120,6	121,3	+ 5,6 + 0,6
28	FUER EG-LAENDER	68,75	0,85618	117,4	117,1	123,5	124,3	+ 6,1 + 0,6
29	FUER DRITTLAENDER	40,32	0,77059	110,7	111,0	115,6	116,1	+ 4,6 + 0,4
30	ROHSTOFFE	19,10	0,92380	113,7	113,0	121,2	122,5	+ 8,4 + 1,1
31	FUER EG-LAENDER	13,29	0,93346	116,7	115,8	125,1	126,3	+ 9,1 + 1,0
32	FUER DRITTLAENDER	5,81	0,90193	106,9	106,4	112,2	113,7	+ 6,9 + 1,3
33	HALBWAREN	89,97	0,79531	115,2	115,3	120,5	121,0	+ 4,9 + 0,4
34	FUER EG-LAENDER	55,46	0,82956	117,5	117,5	123,1	123,9	+ 5,4 + 0,6
35	FUER DRITTLAENDER	34,51	0,74591	111,4	111,8	116,2	116,5	+ 4,2 + 0,3
36	FERTIGWAREN	835,92	0,87411	112,1	112,2	115,5	115,8	+ 3,2 + 0,3
37	FUER EG-LAENDER	382,45	0,87411	111,6	111,7	114,9	115,1	+ 3,0 + 0,2
38	FUER DRITTLAENDER	453,47	0,87411	112,5	112,7	116,1	116,4	+ 3,3 + 0,3
39	VORERZEUGNISSE	188,92	0,86914	110,6	110,5	115,6	116,1	+ 5,1 + 0,4
40	FUER EG-LAENDER	92,52	0,85281	110,5	110,5	115,5	115,8	+ 4,8 + 0,3
41	FUER DRITTLAENDER	96,40	0,88469	110,6	110,5	115,8	116,4	+ 5,3 + 0,5
42	ENDERZEUGNISSE	647,00	0,87556	112,6	112,7	115,5	115,7	+ 2,7 + 0,2
43	FUER EG-LAENDER	289,93	0,88188	111,9	112,1	114,7	114,8	+ 2,4 + 0,1
44	FUER DRITTLAENDER	357,07	0,87255	113,1	113,2	116,2	116,3	+ 2,7 + 0,1

2.2 NACH DER VORWIEGENDEN VERWENDUNGSART

45	GRUNDSTOFFE 2)	324,07	0,86498	111,7	111,6	116,5	116,9	+ 4,7 + 0,3
46	FUER EG-LAENDER	174,31	0,86482	113,1	113,0	118,0	118,4	+ 4,8 + 0,3
47	FUER DRITTLAENDER	149,76	0,86591	110,1	110,0	114,7	115,2	+ 4,7 + 0,4
48	GRUNDSTOFFE FUER DIE LANDWIRTSCHAFT	12,70	0,94204	112,9	111,9	111,1	110,6	- 1,2 - 0,5
49	FUER EG-LAENDER	7,06	0,92478	113,6	112,1	111,8	110,9	- 1,1 - 0,8
50	FUER DRITTLAENDER	5,64	0,95804	112,1	111,8	110,2	110,2	- 1,4 -
51	GRUNDSTOFFE FUER DAS VERARBEITENDE GEWERBE	311,37	0,86210	111,7	111,6	116,7	117,2	+ 5,0 + 0,4
52	FUER EG-LAENDER	167,25	0,86195	113,1	113,0	118,2	118,7	+ 5,0 + 0,4
53	FUER DRITTLAENDER	144,12	0,86150	110,1	110,0	114,9	115,4	+ 4,9 + 0,4
54	INVESTITIONSGUETER	242,75	0,86537	113,1	113,1	116,2	116,3	+ 2,8 + 0,1
55	FUER EG-LAENDER	89,50	0,87545	112,3	112,3	115,1	115,2	+ 2,6 + 0,1
56	FUER DRITTLAENDER	153,25	0,86167	113,6	113,7	116,8	116,9	+ 2,8 + 0,1
57	VERBRAUCHSGUETER 3)	145,72	0,86520	111,1	111,2	113,2	113,4	+ 2,0 + 0,2
58	FUER EG-LAENDER	82,94	0,87166	111,0	111,1	113,1	113,3	+ 2,0 + 0,2
59	FUER DRITTLAENDER	62,78	0,85838	111,2	111,3	113,4	113,5	+ 2,0 + 0,1
60	NAHRUNGS- UND GENUSSMITTEL	37,56	0,87680	110,5	109,7	118,2	117,5	+ 7,1 - 0,6
61	ZUBEHOER, EINZEL- UND ERSATZTEILE, HILFS- UND VERPACKUNGSMITTEL 4)	249,90	0,88156	113,3	113,6	116,6	116,7	+ 2,7 + 0,1

FUSSNOTEN SIEHE LETZTE SEITE

2 INDEX DER AUSFUHRPREISE
(AKTUELLE ERGEBNISSE)
1980 = 100

LFD NR.	WARENGRUPPEN	WÄGUNGSS- ANTEIL AM GESAMT- INDEX IN PROMILLE	VERKET- TUNGS- FAKTOR	1983 DURCH- SCHNITT	1983		1984		VERÄNDERUNG JULI 1984 GEGENÜBER JULI JUNI 1983 1984 IN PROZENT	
					JULI	JUNI	JULI			
2.3 NACH HAUPTVERBRAUCHSEKTOREN										
1	GUETER FUER DIE LAND- UND FORSTWIRTSCHAFT 5)	25,28	0,89187	113,6	113,0	113,5	113,4	+ 0,4	- 0,1	
2	GUETER FUER DAS PRODUZIERENDE GEWERBE	789,73	0,87080	112,5	112,6	116,5	116,8	+ 3,7	+ 0,3	
3	GUETER FUER DEN PRIVATEN VERBRAUCH	184,99	0,86344	111,2	111,1	114,3	114,2	+ 2,8	- 0,1	
4	NAHRUNGSMITTEL	36,51	0,86578	110,6	109,9	117,3	116,5	+ 6,0	- 0,7	
5	ANDERE VERBRAUCHS- UND GEBRAUCHSGUETER	148,48	0,86368	111,3	111,4	113,5	113,7	+ 2,1	+ 0,2	
2.4 NACH DEM PRODUKTIONSWIRTSCHAFTLICHEN ZUSAMMENHANG										
6	ERZEUGNISSE DER LAND- UND FORSTWIRTSCHAFT, FISCHEREI	10,87	0,91150	112,4	110,9	121,7	121,4	+ 9,5	- 0,2	
7	LANDWIRTSCHAFTLICHE ERZEUGNISSE	9,44	0,94272	115,2	113,5	125,4	125,7	+10,7	+ 0,2	
8	ERZEUGNISSE PFLANZLICHEN URSPRUNGS	6,12	0,88150	111,8	110,5	123,4	123,2	+11,5	- 0,2	
9	LEBENDE TIERE UND ERZEUGNISSE DER TIERHALTUNG	3,32	1,06660	121,4	119,2	129,1	130,1	+ 9,1	+ 0,8	
10	FORSTWIRTSCHAFTLICHE ERZEUGNISSE	1,02	0,69293	89,2	88,3	85,1	85,6	- 3,1	+ 0,6	
11	FISCHEREIERZEUGNISSE	0,41	0,79209	107,2	106,9	126,7	112,2	+ 5,0	-11,4	
12	ERZEUGNISSE DES PRODUZIERENDEN GEWERBES	989,13	0,86903	112,3	112,4	115,9	116,2	+ 3,4	+ 0,3	
13	BERGBAULICHE ERZEUGNISSE	24,44	0,88292	134,7	134,0	138,9	143,0	+ 6,7	+ 3,0	
14	ERZEUGNISSE DES KOHLENBERGBAUES	12,96	0,91610	115,0	114,0	117,2	117,9	+ 3,4	+ 0,6	
15	KALI-, STEIN-, MUETTEN- UND SALINENSALZ	1,80	0,88612	117,1	117,3	127,0	131,5	+12,1	+ 3,5	
16	ANDERE BERGBAULICHE ERZEUGNISSE EINSCHL. TORF	9,68	0,79837	164,4	164,0	170,3	178,8	+ 9,0	+ 5,0	
17	ERZEUGNISSE DES VERARBEITENDEN GEWERBES	964,69	0,86926	111,7	111,8	115,4	115,5	+ 3,3	+0,1	
18	ERZEUGN. D. GRUNDSTOFF- UND PRODUKTIONSQUETERGEWERBES	283,39	0,86159	109,9	109,9	114,6	114,9	+ 4,5	+ 0,3	
19	ERZEUGN. D. INVESTITIONSQUETER PRODUZIERENDEN GEWERBES	516,47	0,87321	112,9	113,1	116,0	116,1	+ 2,7	+ 0,1	
20	ERZEUGN. D. VERBRAUCHSGUETER PRODUZIERENDEN GEWERBES	117,19	0,86655	111,7	111,7	115,1	115,4	+ 3,3	+ 0,3	
21	ERZEUGN. D. NAHRUNGS- UND GENUSSMITTELGEWERBES	47,64	0,87477	110,2	109,5	113,7	112,7	+ 2,9	- 0,9	
22	MINERALOELERZEUGNISSE	15,04	0,58519	115,9	115,1	121,6	121,4	+ 5,5	- 0,2	
23	SPALT- UND BRUTSTOFFE	1,77	-	-	-	-	-	-	-	
24	STEINE UND ERDEN, ASBESTWAREN, SCHLEIFMITTEL	10,32	0,84348	112,7	112,8	115,3	115,4	+ 2,3	+ 0,1	
25	EISEN UND STAHL	55,69	0,96311	112,6	112,7	119,0	120,3	+ 6,7	+ 1,1	
26	NE-METALLE UND -METALLHALBZEUG (EINSCHL. EDELMETALLE UND DEREN HALBZEUG)	29,60	0,70744	100,9	103,7	105,4	103,5	- 0,2	- 1,8	
27	GIESSEREIERZEUGNISSE	3,03	0,96019	109,4	109,6	113,1	113,5	+ 3,6	+ 0,4	
28	ERZEUGNISSE DER ZIEHGEREIE UND KALTWALZWERKE UND DER STAHLVERFORMUNG	15,60	0,91503	109,8	109,9	112,1	112,9	+ 2,7	+ 0,7	
29	STAHLBAUERZEUGNISSE	11,20	0,85048	118,5	119,0	121,4	121,6	+ 2,2	+ 0,2	
30	MASCHINENBAUERZEUGNISSE (EINSCHL. ACKERSCHLEPPER)	176,27	0,85105	114,4	114,6	117,7	117,9	+ 2,9	+ 0,2	
31	STRASSENFAHRZEUGE (OHNE ACKERSCHLEPPER)	152,73	0,85526	114,5	114,4	118,2	118,2	+ 3,3	-	
32	ELEKTROTECHNISCHE ERZEUGNISSE	102,16	0,93359	110,6	110,9	112,5	112,5	+ 1,4	-	
33	FEINMECHANISCHE UND OPTISCHE ERZEUGNISSE, UHREN	19,97	0,88528	109,6	109,8	112,5	112,8	+ 2,7	+ 0,3	
34	EISEN-, BLECH- UND METALLWAREN	30,29	0,83390	113,4	113,7	117,8	118,1	+ 3,9	+ 0,3	
35	MUSIKINSTRUMENTE, SPIELWAREN, SPORTGERAETE, SCHMUCK, BELICHTETE FILME, FUELLHALTER UND AENNLICHES 9)	9,19	0,71007	115,3	116,0	116,1	115,2	- 0,7	- 0,8	
36	CHEMISCHE ERZEUGNISSE	137,56	0,86231	110,2	109,6	114,8	114,9	+ 4,8	+ 0,1	
37	BUEROMASCHINEN, DATENVERARBEITUNGSGERAETE UND -EINRICHTUNGEN	16,20	1,05437	99,0	99,2	98,9	99,2	-	+ 0,3	
38	FEINKERAMISCHE ERZEUGNISSE	4,61	0,83907	113,7	114,3	118,3	118,8	+ 3,9	+ 0,4	
39	GLAS UND GLASWAREN	6,25	0,87287	113,2	113,5	114,5	114,8	+ 1,1	+ 0,3	
40	SCHNITTHOLZ, SPERRHOLZ UND SONSTIGES BEARBEITETES HOLZ	3,29	0,80418	103,4	103,3	106,3	106,3	+ 2,9	-	
41	HOLZWAREN	10,28	0,80316	114,0	114,3	117,3	117,3	+ 2,6	-	
42	HOLZSCHLIFF, ZELLSTOFF, PAPIER UND PAPPE 13)	9,16	0,92118	109,4	109,4	118,2	120,8	+10,4	+ 2,2	
43	PAPIER- UND PAPPEWAREN	5,66	0,92080	112,1	112,3	115,8	117,1	+ 4,3	+ 1,1	
44	DRUCKEREIERZEUGNISSE, LICHTPAUS- UND VERWANDTE WAREN 10)	8,07	0,87748	116,3	116,3	119,6	119,6	+ 2,8	-	
45	KUNSTSTOFFERZEUGNISSE	18,47	0,88829	106,2	105,7	111,0	111,5	+ 5,5	+ 0,5	
46	GUMMIWAREN	9,98	0,91157	112,6	112,1	112,9	113,3	+ 1,1	+ 0,4	
47	LEDER	1,34	0,83161	117,5	115,9	140,7	140,9	+21,6	+ 0,1	
48	LEDERWAREN UND SCHUHE	3,39	0,79772	112,9	112,9	115,6	115,9	+ 2,7	+ 0,3	
49	TEXTILIEN	36,09	0,92402	111,0	111,0	113,9	114,3	+ 3,0	+ 0,4	
50	BEKLEIDUNG	13,84	0,86608	111,4	111,4	114,7	115,8	+ 3,9	+ 1,0	
51	ERZEUGNISSE DES ERNAHRUNGSGEWERBES	45,70	0,87163	109,1	108,6	112,4	111,4	+ 2,6	- 0,9	
52	TABAKWAREN	1,94	0,95124	135,2	131,4	142,8	143,2	+ 9,0	+ 0,3	

FUSSNOTEN SIEHE LETZTE SEITE

2 INDEX DER AUSFÜHRPREISE
(AKTUELLE ERGEBNISSE)

2.5 NACH DEM INTERNATIONALEN WARENVERZEICHNIS FÜR DEN AUSSENHANDEL (SITC-REV.II)
1980 = 100

LFD NR.	WARENGRUPPEN	WAEGUNGS- ANTEIL AM GESAMT- INDEX IN PROMILLE	VERKET- TUNGS- FAKTOR	1983 DURCH- SCHNITT	1984			VERÄNDERUNG JULI 1984 GEGENÜBER JULI 1983 IN PROZENT	
					JULI	JUNI	JULI	JULI 1984 GEGENÜBER JULI 1983 IN PROZENT	JULI 1984 GEGENÜBER JULI 1983 IN PROZENT
1	NAHRUNGSMITTEL UND LEBENDE TIERE, VORWIEGEND ZUR ERNÄHRUNG	45,29	0,86708	108,6	108,5	109,6	108,8	+ 0,3	- 0,7
2	LEBENDE TIERE, VORWIEGEND ZUR ERNÄHRUNG	1,78	1,00902	104,6	105,0	99,6	100,7	- 4,1	+ 1,1
3	FLEISCH UND FLEISCHWAREN	6,43	0,92345	112,6	113,0	108,2	106,3	- 5,9	- 1,8
4	MOLKEREIERZEUGNISSE UND EIER	13,22	0,88288	113,8	113,0	112,5	113,1	+ 0,1	+ 0,5
5	FISCHE, KRESS- UND WEICHTIERE UND ZUBEREITUNGEN DAVON	1,48	0,74492	109,2	107,4	125,3	117,8	+ 9,7	- 6,0
6	GETREIDE UND GETREIDERZEUGNISSE	5,08	0,98278	109,4	108,4	112,7	113,2	+ 4,4	+ 0,4
7	GEMÜSE, KÜCHENKRÄUTER UND FRÜCHTE	3,24	0,98724	92,1	90,5	109,4	109,6	+ 21,1	+ 0,2
8	ZUCKER, ZUCKERWAREN UND HONIG	3,47	0,65101	83,4	88,8	74,8	72,6	- 18,2	- 2,9
9	KAFFEE, TEE, KAKAO, GEMÜSE UND WAREN DARAUS	3,95	0,83333	110,0	111,9	127,9	126,7	+ 13,2	- 0,9
10	FUTTERMittel (AUSGENOMMEN GETREIDE)	4,41	1,04560	119,7	118,5	107,7	104,0	- 12,2	- 3,4
11	VERSCHIEDENE NAHRUNGSMITTEL UND -ZUBEREITUNGEN	2,23	0,97985	106,0	104,3	112,8	114,3	+ 9,6	+ 1,3
12	GETRÄENKE UND TABAK	5,32	0,91276	120,1	119,1	123,1	123,5	+ 3,7	+ 0,3
13	GETRÄENKE	3,29	0,89854	111,1	111,9	110,9	111,3	- 0,5	+ 0,4
14	TABAK UND TABAKWAREN	2,03	0,95030	134,6	130,8	142,9	143,3	+ 9,6	+ 0,3
15	ROHSTOFFE (AUSGEN. NAHRUNGSMITTEL UND MINERAL. BRENNSTOFFE)	20,09	0,92772	108,7	108,1	120,5	120,9	+ 11,8	+ 0,3
16	HAUTE, FELLE UND PELZFELLE, ROH	1,12	1,28466	143,0	139,6	173,9	174,4	+ 24,9	+ 0,3
17	ÖLSAATEN UND ÖLHALTIGE FRÜCHTE	0,15	0,77612	144,5	129,4	161,2	164,0	+ 26,7	+ 1,7
18	ROHKAUTSCHUK (EINSCHL. SYNTHET. UND REGENER. KAUTSCHUK)	1,78	0,82920	125,5	123,8	128,4	128,4	+ 3,7	-
19	HOLZ	2,16	0,72576	93,4	93,1	92,7	92,9	- 0,2	+ 0,2
20	PAPIERHALBSTOFFE UND PAPIERABFÄLLE	0,73	0,97953	100,8	100,0	133,9	140,4	+ 40,4	+ 4,9
21	SPINNSTOFFE UND ABFÄLLE DAVON	4,90	1,03037	112,6	112,0	121,0	121,4	+ 8,4	+ 0,3
22	MINERALISCHE ROHSTOFFE (AUSG. ERZE, BRENNST., SCHMUCKST.)	2,58	0,84429	113,6	114,0	116,0	117,3	+ 2,9	+ 1,1
23	METALLURGISCHE ERZE UND METALLABFÄLLE	5,16	0,99089	92,5	92,9	115,9	115,0	+ 23,8	- 0,8
24	ROHSTOFFE TIERISCHEN UND PFLANZLICHEN URSPRUNGS, ANG	1,51	0,81575	119,6	119,2	122,7	122,8	+ 3,0	+ 0,1
25	MINERAL. BRENNSTOFFE, SCHMIERMittel UND VERWANDTE ERZEUGNISSE	37,60	0,75837	128,5	127,8	132,9	135,2	+ 5,8	+ 1,7
26	KOHLE, KOKS UND BRIKETS	13,16	0,91258	114,6	113,6	116,7	117,5	+ 3,4	+ 0,7
27	ERDOELERZEUGNISSE UND VERWANDTE WAREN	16,23	0,60842	114,5	114,0	120,2	120,3	+ 5,5	+ 0,1
28	GAS	8,21	0,71841	178,7	177,8	184,1	193,1	+ 8,6	+ 4,9
29	TIERISCHE UND PFLANZLICHE ÖLE, FETTE UND WACHSE	4,53	1,02760	111,6	103,3	155,4	149,1	+ 44,3	- 4,1
30	TIERISCHE ÖLE UND FETTE	0,43	1,02381	113,1	105,1	143,2	138,5	+ 32,7	- 2,6
31	FETTE PFLANZLICHE ÖLE	2,82	1,00525	110,7	100,8	163,6	157,8	+ 56,5	- 3,5
32	TIER. UND PFLANZL. ÖLE UND FETTE, VERARBEITET, UND WACHSE	1,28	1,06828	113,1	108,1	141,4	133,0	+ 23,0	- 5,9
33	CHEMISCHE ERZEUGNISSE	132,62	0,85515	109,4	109,0	114,1	114,3	+ 4,9	+ 0,2
34	ORGANISCHE CHEMIKALIEN	33,34	0,85938	110,6	109,7	116,0	116,2	+ 5,9	+ 0,2
35	ANORGANISCHE CHEMIKALIEN	13,50	0,83463	111,1	111,4	111,8	112,3	+ 0,8	+ 0,4
36	FARBSTOFFE UND FARBEN	12,94	0,84983	109,3	109,0	113,3	113,5	+ 4,1	+ 0,2
37	MEDIZINISCHE UND PHARMAZEUTISCHE ERZEUGNISSE	12,35	0,96228	110,5	110,3	112,5	113,0	+ 2,4	+ 0,4
38	ÄTHER, ÖLE, RIECHSTOFFE: KÖRPERPFLEGEMittel, WASHMittel	6,15	0,89677	109,2	108,6	115,7	116,9	+ 7,6	+ 1,0
39	CHEMISCHE DÜNGEMittel	3,42	0,82442	111,9	111,6	118,9	121,7	+ 9,1	+ 2,4
40	KUNSTSTOFFE, ZELLULOSEÄTHER UND -ESTER	33,12	0,79036	106,6	106,3	113,9	113,9	+ 7,1	-
41	CHEMISCHE ERZEUGNISSE, ANG	17,80	0,93070	110,0	109,5	112,6	112,4	+ 2,6	- 0,2
42	BEARBEITETE WAREN, VORWIEG. NACH BESCHAFFENHEIT GEGLIEDERT	218,75	0,89146	111,5	111,8	115,3	115,8	+ 3,6	+ 0,4
43	LEDER, LEDERWAREN, ANG. UND ZUGERICHTETE PELZFELLE	4,25	0,81553	115,8	115,4	125,7	125,7	+ 8,9	-
44	KAUTSCHUKWAREN, ANG	9,98	0,91157	112,6	112,1	113,0	113,3	+ 1,1	+ 0,3
45	HOLZWAREN (AUSGENOMMEN MOBEL)	3,98	0,84165	109,0	109,2	112,1	112,0	+ 2,6	- 0,1
46	PAPIER UND PAPPE: WAREN DARAUS UND AUS PAPIERHALBSTOFF	13,96	0,91761	110,6	110,8	115,8	117,7	+ 6,2	+ 1,6
47	GARNE, GEWEBE, SPINNSTOFF- UND VERWANDTE ERZEUGNISSE, ANG	33,23	0,92568	112,6	112,3	115,8	116,1	+ 3,4	+ 0,3
48	WAREN AUS MINERALISCHEN STOFFEN, ANG	19,99	0,83505	114,2	114,2	116,7	116,9	+ 2,4	+ 0,2
49	EISEN UND STAHL	65,52	0,95353	113,3	113,4	118,0	119,3	+ 5,2	+ 1,1
50	NE-METALLE (EINSCHL. GOLD)	30,73	-	101,4	103,9	105,6	104,0	+ 0,1	- 1,5
51	METALLWAREN, ANG	37,11	0,85614	113,9	114,0	117,2	117,5	+ 3,1	+ 0,3
52	MASCHINENBAU- UND ELEKTROTECHNISCHE ERZEUGNISSE, FAHRZEUGE	439,22	0,87634	112,6	112,8	115,5	115,6	+ 2,5	+ 0,1
53	KRAFTMASCHINEN UND KRAFTMASCHINENAUSRÜSTUNGEN	39,07	0,86069	117,5	117,9	120,6	120,5	+ 2,2	- 0,1
54	ARBEITSMASCHINEN FÜR BESONDERE ZWECKE	67,78	0,84996	113,6	113,7	116,5	116,6	+ 2,6	+ 0,1
55	METALLBEARBEITUNGSMASCHINEN	25,00	0,83735	113,8	114,1	117,7	118,0	+ 3,4	+ 0,3
56	MASCHINEN, APPARATE UND GERÄTE FÜR VERSCHIEDENE ZWECKE	67,92	0,85614	114,4	114,7	117,7	117,8	+ 2,7	+ 0,1
57	BÜROMASCHINEN UND AUTOMAT. DATENVERARBEITUNGSMASCHINEN	18,73	1,04541	98,0	98,1	97,9	98,2	+ 0,1	+ 0,3
58	GERÄTE FÜR DIE NACHRICHTENTECHNIK; BILD- UND TONAUFNAHME UND -WIEDERGABEGERÄTE	21,98	1,01935	104,1	104,2	104,0	103,6	- 0,6	- 0,4
59	ELEKTRISCHE MASCHINEN, APPARATE UND GERÄTE, ANG	58,99	0,92185	110,3	110,7	111,9	112,1	+ 1,3	+ 0,2
60	STRASSENFAHRZEUGE (OHNE LUFTKISSENFAHRZEUGE)	137,07	0,85539	114,0	113,8	117,8	117,9	+ 3,6	+ 0,1
61	ANDERE BEFÖRDERUNGSMittel	2,68	0,83378	119,4	119,4	122,8	123,4	+ 3,4	+ 0,5
62	SONSTIGE BEARBEITETE WAREN	96,58	0,84728	112,6	112,8	115,5	115,8	+ 2,7	+ 0,3
63	SANIT.-ANLAGEN, HEIZUNGS- UND BELEUCHTUNGSEINRICHTUNGEN, ANG	3,65	0,84899	117,1	118,3	123,4	123,6	+ 4,5	+ 0,2
64	MOBEL UND TEILE DAVON	10,84	0,79637	114,0	114,4	117,5	117,6	+ 2,8	+ 0,1
65	REISEARTIKEL, HANDTASCHEN UND ÄHNLICHE BEHÄLTNISSE	0,89	0,80619	110,0	109,9	114,6	115,0	+ 4,6	+ 0,3
66	BEKLEIDUNG UND BEKLEIDUNGZUBEHÖR	15,33	0,88879	109,0	109,1	111,2	112,4	+ 3,0	+ 1,1
67	SCHUHE	2,39	0,79072	113,6	113,7	114,8	114,9	+ 1,1	+ 0,1
68	MESS-, PRÜF- UND KONTROLLINSTR., -APPARATE UND -GERÄTE	21,56	0,84655	117,8	118,4	122,5	122,7	+ 3,6	+ 0,2
69	FOTOGR. APPARATE UND ZUBEHÖR, OPT. WAREN, UHRMACHERWAREN	11,78	0,86593	106,6	106,5	109,0	109,3	+ 2,6	+ 0,3
70	SONSTIGE BEARBEITETE WAREN, ANG	30,14	0,84241	111,8	111,9	113,7	113,6	+ 1,5	- 0,1

2 INDEX DER AUSFÜHRPREISE
(AKTUELLE ERGEBNISSE)

2.6 AUSGEWÄHLTE INDEXGRUPPEN UND INDEXPOSITIONEN
1980 = 100

LFD. NR.	WARENGRUPPEN	WÄGUNGSGE- SAMT- INDEX IN PROMILLE	VERKET- TUNGS- FAKTOR	1983 DURCH- SCHNITT	1984			VERÄNDERUNG	
					JULI	JUNI	JULI	JULI 1984 GEGENÜBER JULI JUNI 1983 1984 IN PROZENT	
ERNAHRUNGSGÜTER 11)									
1	LEBENDE TIERE	1,78	1,00902	104,6	105,0	99,6	100,7	+ 4,1	+ 1,1
2	FLEISCH UND FLEISCHERZEUGNISSE 12) DARUNTER:	6,77	0,93243	112,5	113,0	108,4	106,5	- 5,8	- 1,8
3	RINDFLEISCH, AUCH ZUBEREITET	4,99	0,91635	113,4	114,4	107,0	104,4	- 8,7	- 2,4
4	SCHWEINFLEISCH, AUCH ZUBEREITET	0,81	0,94222	110,2	107,6	110,7	111,2	+ 3,3	+ 0,5
5	NATURDAERME	0,34	1,06129	111,3	112,1	110,9	110,7	- 1,2	- 0,2
6	FISCH-ZUBEREITUNGEN	1,07	0,73149	109,9	107,5	124,8	119,9	+11,5	- 3,9
7	MILCH UND MILCHERZEUGNISSE, EIER DARUNTER:	13,22	0,88288	113,8	113,0	112,5	113,1	+ 0,1	+ 0,5
8	MILCH UND MILCHPULVER	6,54	0,93521	116,0	114,7	120,0	120,7	+ 5,2	+ 0,6
9	KAESE	3,32	0,92958	110,1	109,9	108,7	108,6	- 1,2	- 0,1
10	ÖLE UND FETTE ZUR ERNÄHRUNG	6,85	0,89755	111,6	106,9	129,8	128,2	+19,9	- 1,2
11	TIERISCHE ÖLE UND FETTE EINSCHL. BUTTER	3,77	0,81628	112,8	111,8	105,2	106,8	- 4,5	+ 1,5
12	PFLANZLICHE ÖLE UND FETTE	3,08	1,00313	110,1	100,9	159,9	154,5	+53,1	- 3,4
13	ÖLFRÜCHTE UND PFLANZLICHE ÖLE ZUR ERNÄHRUNG, ÖLKUCHEN	4,55	1,02234	118,0	110,3	144,8	138,3	+25,4	- 4,5
14	FUTTERMITTEL, OHNE FUTTERMITTELROHSTOFFE DARUNTER:	4,41	1,02708	119,7	118,6	107,8	104,0	-12,3	- 3,5
15	ÖLKUCHEN	1,58	1,07556	128,5	125,4	109,7	101,1	-19,4	- 7,8
16	FUTTERMITTELZUBEREITUNGEN	2,20	0,98699	112,3	114,0	105,2	104,8	- 8,1	- 0,4
17	GETREIDE UND GETREIDEERZEUGNISSE, EINSCHL. REIS DARUNTER:	3,66	0,98762	109,2	107,9	113,7	114,3	+ 5,9	+ 0,5
18	GETREIDEERZEUGNISSE	1,55	0,89756	102,5	100,9	106,0	109,0	+ 8,0	+ 2,8
19	BROT UND NÄHRMITTEL	1,97	0,93814	109,3	109,2	110,4	110,5	+ 1,2	+ 0,1
20	GEMÜSE, OBST UND DEREN ZUBEREITUNGEN	2,12	0,78566	116,3	118,3	126,2	126,5	+ 6,9	+ 0,2
21	ZUCKER UND SÜßWAREN	5,37	0,76098	90,4	95,7	91,3	88,4	- 7,6	- 3,2
22	GENUSSMITTEL DARUNTER:	7,87	0,70499	108,5	107,4	114,5	115,1	+ 7,2	+ 0,5
23	HOPFEN UND HOPFENAUSZUEGE	0,96	0,25956	28,3	27,0	25,4	25,4	- 5,9	-
24	ALKOHOLISCHE GETRÄENKE DARUNTER:	3,02	0,89273	111,3	112,2	110,8	111,2	- 0,9	+ 0,4
25	BIER	0,91	0,90867	120,9	122,3	127,6	129,0	+ 5,5	+ 1,1
26	SPIRITUOSEN	0,19	1,01347	110,9	111,2	114,5	114,5	+ 3,0	-
27	WEIN	1,78	0,85640	106,5	107,2	101,7	101,7	- 5,1	-
GEWERBLICHE GÜTER									
28	TEXTILE GRUNDSTOFFE UND FERTIGWAREN	55,77	0,92308	111,6	111,5	115,0	115,5	+ 3,6	+ 0,4
29	TEXTILROHSTOFFE DARUNTER:	4,12	1,02596	111,8	111,5	120,3	120,7	+ 8,3	+ 0,3
30	ZELLULOSISCHE UND SYNTHETISCHE FASERN	2,93	1,04899	109,5	108,8	114,3	115,5	+ 6,2	+ 1,0
31	WOLLE	0,62	0,93382	120,2	120,1	144,0	141,4	+17,7	- 1,8
32	BAUMWOLLE	0,32	0,97303	119,3	121,7	135,4	134,2	+10,3	- 0,9
33	GESPINSTE EINSCHL. SPINNFAEDEN DARUNTER:	10,17	0,95096	115,9	115,3	120,0	120,5	+ 4,5	+ 0,4
34	ZELLULOSISCHE UND SYNTHETISCHE ENDLOSFAERN	3,13	0,97818	121,2	119,5	127,1	126,8	+ 6,1	- 0,2
35	CHEMIEFASERGARNE	5,89	0,93945	114,5	114,2	117,3	118,3	+ 3,6	+ 0,9
36	WOLLGARNE	0,50	0,90533	104,4	104,8	108,0	109,7	+ 4,7	+ 1,6
37	BAUMWOLLGARNE	0,51	0,93816	109,8	109,4	115,7	115,9	+ 5,9	+ 0,2
38	GEWEBE UND GEWIRKE (METERWARE OHNE BODENBELAEGE)	15,46	0,91955	109,8	109,7	112,4	112,6	+ 2,6	+ 0,2
39	GEWEBE	12,55	0,91434	109,4	109,3	111,9	112,1	+ 2,6	+ 0,2
40	CHEMIEFASERGEWEBE	7,09	0,93637	107,3	107,2	109,5	109,9	+ 2,5	+ 0,4
41	AUS ZELLULOSISCHEN UND SYNTHETISCHEN FASERN	1,48	0,94280	103,9	103,8	105,4	105,3	+ 1,4	- 0,1
42	AUS ZELLULOSISCHEN UND SYNTHETISCHEN ENDLOSFAERN	5,61	0,93188	108,2	108,1	110,6	111,1	+ 2,8	+ 0,5
43	WOLLGEWEBE	1,00	0,92337	108,5	109,4	110,8	110,8	+ 1,3	-
44	BAUMWOLLGEWEBE	4,46	0,88050	113,0	112,5	115,9	115,7	+ 2,8	- 0,2
45	GEWIRKE	2,91	0,94078	111,5	111,7	114,5	114,7	+ 2,7	+ 0,2
46	AUS SYNTHETISCHEN FASERN EINSCHL. ENDLOSFAERN	2,26	0,94168	111,5	111,8	114,2	114,5	+ 2,4	+ 0,3
47	AUS WOLLE UND BAUMWOLLE	0,65	0,92729	111,6	111,3	115,5	115,5	+ 3,8	-
48	KLEIDUNG UND ANDERE SPINNSTOFFWAREN DARUNTER:	26,02	0,89364	111,0	111,1	113,7	114,5	+ 3,1	+ 0,7
49	OBERBEKLEIDUNG	11,34	0,88320	108,9	109,2	110,9	112,2	+ 2,7	+ 1,2
50	OBERBEKLEIDUNG AUS GEWEBEN	7,59	0,86803	111,1	111,5	113,6	115,6	+ 3,7	+ 1,8
51	AUS CHEMIEFASERN	3,01	0,91068	113,2	113,7	116,5	118,2	+ 4,0	+ 1,5
52	AUS WOLLE	2,87	0,77530	114,4	115,0	117,5	119,3	+ 3,7	+ 1,5
53	AUS BAUMWOLLE	1,71	0,96439	101,9	101,7	102,1	104,8	+ 3,0	+ 2,6
54	OBERBEKLEIDUNG AUS GEWIRKTEM ODER GESTRICKTEM STOFF	3,75	0,91651	104,4	104,5	105,3	105,4	+ 0,9	+ 0,1
55	AUS CHEMIEFASERN	2,65	0,92958	104,1	103,9	105,0	105,0	+ 1,1	-
56	AUS WOLLE	0,43	0,90790	105,5	105,7	111,8	111,9	+ 5,9	+ 0,1
57	AUS BAUMWOLLE	0,67	0,86261	104,7	106,1	102,6	102,8	- 3,1	+ 0,2
58	WAESCHE	2,43	0,94909	118,8	119,1	122,9	123,8	+ 3,9	+ 0,7
59	WAESCHE AUS GEWEBEN	1,50	0,94460	117,9	117,9	123,5	123,7	+ 4,9	+ 0,2
60	WAESCHE AUS GEWIRKTEM ODER GESTRICKTEM STOFF	0,93	0,95724	120,3	121,1	121,8	124,0	+ 2,4	+ 1,8
61	TEPPICHE UND ANDERE TEXTILE BODENBELAEGE	2,01	0,91890	114,5	114,6	115,7	115,7	+ 1,0	-

FUSSNOTEN SIEHE LETZTE SEITE

2 INDEX DER AUSFUHRPREISE
(AKTUELLE ERGEBNISSE)

2.6 AUSGEWAHLTE INDEXGRUPPEN UND INDEXPOSITIONEN
1980 = 100

LFD NR.	WARENGRUPPEN	WAEGUNGS- ANTEIL AM GESAMT- INDEX IN PROMILLE	VERKET- TUNGS- FAKTOR	1983	1983	1984	VERAENDERUNG		
				DURCH- SCHNITT	JULI	JUNI	JULI	JULI 1984 GEGENUEBER JULI JUNI 1983 1984 IN PROZENT	
GEWERBLICHE GUETER									
62	HAEUETE, FELLE, LEDER UND ERZEUGNISSE AUS LEDER	6,01	0,88041	119,4	118,4	132,0	132,3	+11,7 + 0,2	
63	HAEUETE UND FELLE	1,12	1,28466	143,0	139,6	173,9	174,4	+24,9 + 0,3	
64	LEDER	1,34	0,83161	117,5	115,9	140,7	140,9	+21,6 + 0,1	
65	LEDERWAREN EINSCHL. LEDERBEKLEIDUNG SOWIE SCHUHE DARUNTER:	3,55	0,79092	112,6	112,7	115,5	115,7	+ 2,7 + 0,2	
66	LEDERWAREN OHNE LEDERBEKLEIDUNG	1,12	0,80113	110,8	110,7	114,7	115,0	+ 3,9 + 0,3	
67	SCHUHE	2,27	0,79656	113,9	114,0	116,1	116,3	+ 2,0 + 0,2	
68	HOLZ UND ERZEUGNISSE AUS HOLZ DARUNTER:	14,96	0,80050	109,6	109,8	112,6	112,7	+ 2,6 + 0,1	
69	HOLZ UND HOLZHALBWAREN	4,31	0,77660	100,0	99,8	101,3	101,4	+ 1,6 + 0,1	
70	ROHMOLZ	1,15	0,72435	92,5	91,6	89,6	89,9	- 1,9 + 0,3	
71	SCHNITTHOLZ	1,01	0,73248	94,5	94,7	96,3	96,2	+ 1,6 - 0,1	
72	WEITERBEARBEITETES HOLZ	2,15	0,86023	106,6	106,5	110,0	110,0	+ 3,3 -	
73	ZELLSTOFF	0,37	1,02905	101,7	101,2	114,6	116,8	+15,4 + 1,9	
74	HOLZWAREN OHNE BORSTEN UND TIERHAARE	10,23	0,80316	114,0	114,4	117,3	117,3	+ 2,5 -	
75	ERZEUGNISSE DES PAPIER- UND DRUCKGEWERBES	22,52	0,90242	112,7	112,7	118,1	119,5	+ 6,0 + 1,2	
76	PAPIER UND PAPPE DARUNTER:	8,79	0,91353	109,7	109,7	118,3	121,0	+10,3 + 2,3	
77	PAPIER, UNVEREDELT	4,03	0,90212	106,1	106,7	114,6	116,9	+ 9,6 + 2,0	
78	DRUCK- UND SCHREIBPAPIER	1,93	0,91405	103,3	104,8	115,6	118,7	+13,3 + 2,7	
79	KRAFT- UND PACKPAPIER	2,10	0,89207	108,6	108,4	113,7	115,2	+ 6,3 + 1,3	
80	PAPPE, UNVEREDELT	0,64	0,90535	107,3	106,6	114,1	117,7	+10,4 + 3,2	
81	PAPIER UND PAPPE, GESTRICHEN UND PERGAMENTPAPIER	3,63	0,93269	114,2	113,9	117,4	119,6	+ 5,0 + 1,9	
82	PAPIER- UND PAPPEWAREN SOWIE DRUCKEREIERZEUGNISSE	13,73	0,89483	114,6	114,7	118,0	118,6	+ 3,4 + 0,5	
83	KOHLE	12,96	0,91610	115,0	114,0	117,2	117,9	+ 3,4 + 0,6	
84	KOHLE EINSCHL. BRIKETTS, OHNE KOKS	7,05	0,90622	118,1	117,1	123,5	125,4	+ 7,1 + 1,5	
85	STEINKOHLE	12,61	0,91787	114,5	113,6	116,7	117,3	+ 3,3 + 0,5	
86	STEINKOHLE, ROH	6,39	0,90944	116,5	115,7	122,4	124,3	+ 7,4 + 1,6	
87	STEINKOHLENBRIKETTS	0,31	0,79438	134,1	131,3	132,6	132,6	+ 1,0 -	
88	STEINKOHLENKOKS	5,91	0,92892	111,3	110,3	109,6	109,0	- 1,2 - 0,5	
89	BRAUNKOHLE	0,35	0,80876	133,5	129,7	136,4	139,6	+ 7,6 + 2,3	
90	MINERALOELERZEUGNISSE DARUNTER:	15,04	0,58519	115,9	115,1	121,6	121,4	+ 5,5 - 0,2	
91	KRAFTSTOFFE UND DGL.	7,73	0,53333	114,3	115,9	114,4	113,8	- 1,8 - 0,5	
92	VERGASERKRAFTSTOFFE	5,13	0,60078	110,2	113,2	111,0	111,3	- 1,7 + 0,3	
93	ANDERE LEICHTE UND MITTELSCHWERE OELE	2,60	0,52270	122,3	121,3	121,1	118,7	- 2,1 - 2,0	
94	SCHMIEROELE UND DGL.	1,05	0,66002	126,6	125,7	132,6	132,7	+ 5,6 + 0,1	
95	HEIZOELE	4,53	0,56489	117,4	112,8	132,2	132,2	+17,2 -	
96	HEIZOELE, LEICHT	1,59	0,52269	115,5	113,6	120,4	119,3	+ 5,0 - 0,9	
97	HEIZOELE, SCHWER	2,94	0,59250	118,4	112,4	138,6	139,1	+23,8 + 0,4	
98	GRUNDSTOFFE AUS EISEN UND STAHL	63,87	0,95753	112,3	112,3	118,3	119,6	+ 6,5 + 1,1	
99	EISEN UND STAHL	55,69	0,96311	112,6	112,7	119,0	120,3	+ 6,7 + 1,1	
100	ERZGN.D.HOCHOFEN-,STAHL-,WARMWALZ- UND FERROLEG.-WERKE	42,45	0,93853	113,2	113,8	120,5	121,9	+ 7,1 + 1,2	
101	ROHEISEN UND FERROLEGIERUNGEN	2,01	1,03381	103,1	102,1	114,3	117,7	+15,3 + 3,0	
102	STAHLHALBZEUG	7,01	0,90719	113,8	113,8	123,0	126,1	+10,8 + 2,5	
103	WALZSTAHL	25,71	0,96094	113,8	114,9	117,8	118,8	+ 3,4 + 0,8	
104	AUS MASSENSTAHL	19,67	0,98990	115,2	116,9	119,3	120,5	+ 3,1 + 1,0	
105	AUS EDELSTAHL DARUNTER:	6,04	0,85009	109,2	108,4	112,9	113,4	+ 4,6 + 0,4	
106	FORM- UND STABSTAHL	8,78	0,93702	109,1	109,3	113,5	113,5	+ 3,8 -	
107	FORMSTAHL	4,92	0,96439	113,4	114,4	116,0	116,0	+ 1,4 -	
108	STABSTAHL	3,86	0,90668	103,7	102,7	110,2	110,4	+ 7,5 + 0,2	
109	WALZDRAHT	2,22	0,93130	109,3	109,8	117,8	119,0	+ 8,4 + 1,0	
110	STAHLBLECH, WARM- UND KALTGEWALZT	14,24	0,98307	116,8	118,6	119,9	121,4	+ 2,4 + 1,3	
111	GROB- UND MITTELBLECH	5,41	0,98384	121,4	122,8	120,5	121,1	- 1,4 + 0,5	
112	FEINBLECH EINSCHL. ELEKTROBLECH	8,83	0,97645	113,9	116,1	119,5	121,7	+ 4,8 + 1,8	
113	WEITERVERARBEITETER WALZSTAHL	5,45	0,96307	126,0	126,4	132,2	133,7	+ 5,8 + 1,1	
114	SCHROTT UND NEBENERZEUGNISSE	2,27	0,98475	82,0	81,6	120,2	118,4	+45,1 - 1,5	
115	ERZEUGNISSE DER STAHLROHRWERKE	11,91	0,97919	110,3	108,3	114,1	115,1	+ 6,3 + 0,9	
116	ERZEUGNISSE DER SCHMIEDE-, PRESS- UND HAMMERWERKE	1,33	0,86705	115,4	115,4	117,2	117,5	+ 1,8 + 0,3	
117	ANDERE GRUNDSTOFFE AUS EISEN UND STAHL	8,18	0,91985	110,3	110,2	113,0	114,5	+ 3,9 + 1,3	
118	FORM- UND STABSTAHL, GEWALZT, GESCHMIEDET UND GEZOGEN	12,46	0,92474	109,7	109,5	113,2	113,9	+ 4,0 + 0,6	
119	STAHLDRAHT, GEWALZT UND GEZOGEN	3,94	0,90640	108,4	108,7	115,6	117,0	+ 7,6 + 1,2	
120	EISEN-, STAHL- UND TEMPERGUSS	2,67	0,95829	111,5	111,8	114,5	115,1	+ 3,0 + 0,5	

2 INDEX DER AUSFÜHRPREISE
(AKTUELLE ERGEBNISSE)

2.6 AUSGEWÄHLTE INDEXGRUPPEN UND INDEXPOSITIONEN
1980 = 100

LFD. NR.	WARENGRUPPEN	WÄGUNGSG- ANTEIL AM GESAMT- INDEX IN PROMILLE	VERKET- TUNGS- FAKTOR	1983 DURCH- SCHNITT	1983			1984		VERÄNDERUNG JULI 1984 GEGENÜBER JULI JUNI 1983 1984 IN PROZENT
					JULI	JUNI	JULI	JULI	JUNI	
GEWERBLICHE GÜTER										
121	ERZEUGNISSE DER ZIEHEREIEN UND KALTWALZWERKE UND DER STAHLVERFORMUNG	15,60	0,91503	109,8	109,9	112,1	112,9	+ 2,7	+ 0,7	
122	ERZEUGNISSE DER ZIEHEREIEN UND KALTWALZWERKE	7,95	0,93720	111,0	111,0	114,1	115,4	+ 4,0	+ 1,1	
123	ZIEHEREI- UND KALTWALZWERKSERZEUGNISSE (OHNE DRAHT)	4,27	0,92951	112,5	112,5	114,4	116,2	+ 3,3	+ 1,6	
124	KALTGEZOGENER DRAHT UND DRAHTERZEUGNISSE	3,68	0,94509	109,3	109,2	113,7	114,5	+ 4,9	+ 0,7	
125	ERZEUGNISSE DER STAHLVERFORMUNG	7,65	0,89286	108,5	108,8	110,0	110,2	+ 1,3	+ 0,2	
	DARUNTER:									
126	SCHMIEDESTÜCKE, STANZTEILE, FEDERN	4,52	0,86960	108,9	109,6	110,7	110,9	+ 1,2	+ 0,2	
127	KETTEN	0,48	0,96647	115,1	115,5	116,4	116,4	+ 0,8	-	
128	NE-METALLE UND GRUNDST. AUS NE-METALLEN EINSCHL. EDELMETALLEN	29,96	0,70926	100,6	103,5	105,4	103,5	-	- 1,8	
	DARUNTER:									
129	NE-METALLE UND -METALLHALBZEUG	29,60	0,70744	100,9	103,7	105,4	103,5	- 0,2	- 1,8	
	(EINSCHL. EDELMETALLE UND DEREN HALBZEUG)									
130	NE-METALLE UND EDELMETALLE, ROH (EINSCHL. ABFÄLLE)	16,38	0,64330	96,4	100,0	97,7	94,6	+ 5,4	- 3,2	
131	NE-METALLHALBZEUG UND EDELMETALLHALBZEUG	13,22	0,76883	106,5	108,2	115,0	114,6	+ 5,9	- 0,3	
132	NE-METALLE UND DEREN HALBZEUG	19,89	0,86166	104,9	107,2	115,3	115,5	+ 7,7	+ 0,2	
133	NE-METALLE UND DEREN LEGIERUNGEN (EINSCHL. ABFÄLLE)	8,30	0,85219	101,7	104,6	113,2	114,1	+ 9,1	+ 0,8	
134	NE-METALLHALBZEUG	11,59	0,87040	107,2	109,0	116,7	116,5	+ 6,9	- 0,2	
	DARUNTER:									
135	KUPFERHALBZEUG	5,94	0,96523	107,1	110,6	110,9	110,6	-	- 0,3	
136	EDELMETALLE UND DEREN HALBZEUG	9,71	0,37120	92,7	96,4	85,2	79,1	-17,9	- 7,2	
137	STEINE UND ERDEN, KERAMIK-, GLAS- UND ASBESTWAREN	21,75	0,84891	113,4	113,6	116,0	116,4	+ 2,5	+ 0,3	
138	STEINE UND ERDEN, AUCH BERGBAULICH GEWONNEN	8,71	0,84582	112,2	112,3	114,3	114,8	+ 2,2	+ 0,4	
	DARUNTER:									
139	NATURSTEINE, ROH UND BEARBEITET	0,49	0,85945	99,2	98,7	99,2	100,9	+ 2,2	+ 1,7	
140	SAND, KIES, TON, KAOLIN UND ANDERE ERDEN	1,31	0,86468	113,1	114,4	116,2	115,8	+ 1,2	- 0,3	
141	ZEMENT, KALK UND GIPSERZEUGNISSE	1,09	0,82679	122,9	123,7	123,6	124,0	+ 0,2	+ 0,3	
142	GROBKERAMISCHE ERZEUGNISSE	4,08	0,84541	110,1	109,9	113,1	113,3	+ 3,1	+ 0,2	
	DARUNTER:									
143	FEUERFESTE ERZEUGNISSE	3,02	0,84160	112,3	112,0	114,8	115,2	+ 2,9	+ 0,3	
144	ASBESTWAREN	0,96	0,75870	120,4	120,5	124,9	124,9	+ 3,7	-	
145	SCHLEIFMITTEL	1,22	0,86913	115,7	115,6	120,8	120,8	+ 4,5	-	
146	FEINKERAMISCHE ERZEUGNISSE	4,61	0,83907	113,7	114,3	118,3	118,8	+ 3,9	+ 0,4	
147	HAUSHALTS- UND WIRTSCHAFTSKERAMIK	2,07	0,78618	118,3	118,5	125,3	125,3	+ 5,7	-	
148	SANITÄRE UND TECHNISCHE KERAMIK	1,20	0,84864	112,9	114,1	117,4	119,3	+ 4,6	+ 1,6	
149	FLIESEN UND BAUKERAMIK	1,34	0,92100	107,3	107,8	108,1	108,1	+ 0,3	-	
150	GLAS UND GLASWAREN	6,25	0,87287	113,2	113,5	114,5	114,8	+ 1,1	+ 0,3	
151	FLACH- UND HOHLGLAS	4,10	0,86155	113,2	113,5	115,2	115,5	+ 1,8	+ 0,3	
152	FLACHGLAS	1,18	0,73873	110,9	111,6	115,6	115,6	+ 3,6	-	
153	HOHLGLAS	2,92	0,91854	114,2	114,3	115,0	115,4	+ 1,0	+ 0,3	
154	VERARBEITETES UND VEREDELTES GLAS, GLASFASER	2,15	0,89411	113,1	113,4	113,3	113,5	+ 0,1	+ 0,2	
155	KAUTSCHUK UND GUMMIWAREN	11,76	0,89925	114,5	113,8	115,3	115,5	+ 1,5	+ 0,2	
	DARUNTER:									
156	GUMMIWAREN	9,98	0,91157	112,6	112,1	112,9	113,3	+ 1,1	+ 0,4	
157	BEREIFUNGEN	5,00	0,93276	109,7	108,9	108,5	108,9	-	+ 0,4	
158	WEICHGUMMIWAREN	4,98	0,88668	115,4	115,2	117,4	117,6	+ 2,1	+ 0,2	
159	CHEMISCHE ERZEUGNISSE	137,56	0,86231	110,2	109,6	114,8	114,9	+ 4,8	+ 0,1	
160	ANORGANISCHE GRUNDSTOFFE UND CHEMIKALIEN	11,04	0,83703	115,0	114,8	116,3	116,6	+ 1,6	+ 0,3	
161	ORGANISCHE GRUNDSTOFFE UND CHEMIKALIEN	37,08	0,86503	110,3	109,4	116,1	116,1	+ 6,1	-	
162	DÜNGEMITTEL, PFLANZENSCUTZ-, SCHÄDLINGS- BEKÄMPFUNGSMITTEL	5,80	0,93695	106,2	105,2	107,4	107,7	+ 2,4	+ 0,3	
163	KUNSTSTOFFE UND SYNTHETISCHER KAUTSCHUK	26,38	0,77087	108,0	107,6	115,0	114,6	+ 6,5	- 0,3	
164	CHEMIEFASERN	5,79	1,00819	115,4	114,1	121,0	121,4	+ 6,4	+ 0,3	
165	ZELLULOISISCHE FASERN EINSCHL. ENDLOSFASERN	0,80	0,94711	128,2	127,5	132,3	132,7	+ 4,1	+ 0,3	
166	SYNTHETISCHE FASERN EINSCHL. ENDLOSFASERN	4,99	1,01542	113,3	112,0	119,2	119,6	+ 6,8	+ 0,3	
167	FARBSTOFFE, FARBEN UND LACKE	13,74	0,85031	110,4	110,0	115,3	115,5	+ 5,0	+ 0,2	
168	ANDERE CHEMISCHE ERZEUGNISSE	37,73	0,91003	110,0	109,7	112,8	113,3	+ 3,3	+ 0,4	
169	KUNSTSTOFFE UND KUNSTSTOFFWAREN	43,07	0,81255	106,5	106,1	112,7	112,7	+ 6,2	-	
170	KUNSTSTOFFE UND DEREN HALBZEUG	32,83	0,78909	106,4	106,1	113,8	113,7	+ 7,2	- 0,1	
171	KUNSTSTOFFE	24,60	0,76719	106,7	106,4	114,0	113,6	+ 6,8	- 0,4	
172	KONDENSATIONSPRODUKTE	8,11	0,65462	107,4	106,4	109,3	109,6	+ 3,0	+ 0,3	
173	POLYMERISATIONSPRODUKTE	14,41	0,83249	105,1	105,0	116,1	115,3	+ 9,8	- 0,7	
174	ANDERE KUNSTSTOFFE	2,08	0,83888	115,6	115,8	117,4	117,8	+ 1,7	+ 0,3	
175	HALBZEUG AUS KUNSTSTOFF	8,23	0,86754	105,5	105,2	113,2	113,9	+ 8,3	+ 0,6	
176	KONDENSATIONSPRODUKTE	1,91	0,90749	108,3	108,9	115,7	117,0	+ 7,4	+ 1,1	
177	POLYMERISATIONSPRODUKTE	6,32	0,85297	104,6	104,1	112,5	113,0	+ 8,5	+ 0,4	
178	EINZELTEILE AUS KUNSTSTOFF	3,57	0,93821	113,2	112,8	118,7	118,7	+ 5,2	-	
179	KUNSTSTOFFWAREN	6,67	0,88608	103,3	102,5	104,3	104,5	+ 2,0	+ 0,2	
180	HANDELSDÜNGER	3,42	0,82442	111,9	111,6	118,9	121,7	+ 9,1	+ 2,4	
	DARUNTER:									
181	CHEMISCHE DÜNGEMITTEL	1,85	0,77935	108,0	107,3	111,5	112,5	+ 4,8	+ 0,9	

2 INDEX DER AUSFUHRPREISE
(AKTUELLE ERGEBNISSE)

2.6 AUSGEWAHLTE INDEXGRUPPEN UND INDEXPOSITIONEN
1980 = 100

LFD NR.	WARENGRUPPEN	WAEGUNGS- ANTEIL AM GESAMT- INDEX IN PROMILLE	VERKET- TUNGS- FAKTOR	1983	1984			VERAENDERUNG	
				DURCH- SCHNITT	JULI	JUNI	JULI	JULI 1984 GEGENUEBER JULI JUNI 1983 1984 IN PROZENT	
GEWERBLICHE GUETER									
182	STAHLBAUERZEUGNISSE	11,20	0,85048	118,5	119,0	121,4	121,6	+ 2,2	+ 0,2
	DARUNTER:								
183	STAHL- UND LEICHTMETALLKONSTRUKTIONEN	4,91	0,85890	118,9	119,5	122,0	122,1	+ 2,2	+ 0,1
184	DAMPFKESSEL, BEHAELTER UND ROHRLEITUNGEN	4,22	0,86082	117,1	117,8	119,1	119,1	+ 1,1	-
185	MASCHINENBAUERZEUGNISSE (EINSCHL. ACKERSCHLEPPER)	176,27	0,85105	114,4	114,6	117,7	117,9	+ 2,9	+ 0,2
	DARUNTER:								
186	WERKZEUGMASCHINEN EINSCHL. WALZWERKSEINRICHTUNGEN	27,35	0,83562	114,2	114,6	118,2	118,4	+ 3,3	+ 0,2
	DARUNTER:								
187	METALLBEARBEITUNGSMASCHINEN	19,31	0,83035	115,1	115,5	119,6	119,9	+ 3,8	+ 0,3
188	METALLBEARB.MASCHINEN DER SPANABHEBENDEN FORMUNG	13,18	0,82627	115,0	115,2	119,8	120,2	+ 4,3	+ 0,3
	DARUNTER:								
189	DREHBAENKE UND DREHAUTOMATEN	3,71	0,82008	117,6	118,0	122,4	123,9	+ 5,0	+ 1,2
190	FRAESMASCHINEN	1,88	0,79214	112,9	113,4	116,6	116,6	+ 2,8	-
191	SCHLEIF-, LAEPP- UND POLIERMASCHINEN	2,96	0,85739	113,3	113,5	118,6	118,6	+ 4,5	-
192	METALLBEARBEITUNGSMASCHINEN DER SPANLOSEN FORMUNG	6,13	0,83879	115,5	116,0	119,0	119,2	+ 2,8	+ 0,2
	DARUNTER:								
193	PRESSEN	1,28	0,84111	116,9	117,3	121,7	122,2	+ 4,2	+ 0,4
194	HOLZBE- UND -VERARBEITUNGSMASCHINEN	4,83	0,85332	115,2	115,9	119,0	119,0	+ 2,7	-
195	INDUSTRIEOEFEN UND GIESSEREIMASCHINEN	1,90	0,84966	115,4	116,1	116,8	116,8	+ 0,6	-
	DARUNTER:								
196	GIESSEREIMASCHINEN	1,06	0,87703	111,8	112,4	114,8	114,8	+ 2,1	-
197	PRUEFMASCHINEN	1,00	0,85913	117,9	118,8	120,3	120,9	+ 1,8	+ 0,5
198	MASCHINEN- UND PRAEZISIONSWERKZEUGE	3,43	0,82091	116,5	116,9	120,4	120,8	+ 3,3	+ 0,3
199	AUTOGENGERAETE UND -MASCHINEN	0,50	0,85626	113,9	114,7	117,7	117,7	+ 2,6	-
200	KRAFTMASCHINEN	12,13	0,85929	119,1	119,5	123,6	123,7	+ 3,5	+ 0,1
	DARUNTER:								
201	DIESELMOTOREN	9,42	0,85062	118,6	118,8	122,5	122,6	+ 3,2	+ 0,1
202	PUMPEN, DRUCKLUFTGERAETE UND DGL.	18,52	0,86133	113,6	114,1	117,1	117,2	+ 2,7	+ 0,1
203	VERDICHTER UND VAKUUMPUMPEN, DRUCKLUFTGERAETE	3,78	0,86972	110,0	110,2	114,8	114,8	+ 4,2	-
204	VERDICHTER UND VAKUUMPUMPEN	1,83	0,85587	113,6	113,9	117,7	117,7	+ 3,3	-
205	DRUCKLUFTGERAETE UND WERKZEUGE	1,95	0,88556	106,6	106,8	112,2	112,2	+ 5,1	-
206	LUFTTECHNISCHE EINZELAPPARATE UND ANLAGEN	7,27	0,82564	116,5	117,4	120,0	120,0	+ 2,2	-
207	GEWERBLICHE KUEHLMOEBEL UND KAEITEMASCHINEN	1,99	0,89898	111,8	112,1	114,2	114,3	+ 2,0	+ 0,1
208	FLUESSIGKEITSPUMPEN	5,48	0,86106	112,9	113,2	116,0	116,0	+ 2,5	-
209	MASCHINEN FUER DIE VERARBEITUNG VON GUMMI UND KUNSTSTOFF	5,56	0,83997	112,7	113,0	115,5	115,7	+ 2,4	+ 0,2
210	BAUMASCHINEN	8,96	0,89464	109,8	110,1	113,2	113,0	+ 2,6	- 0,2
211	BAUSTOFF-, KERAMIK- UND GLASMASCHINEN	3,84	0,81456	115,2	115,1	118,6	119,4	+ 3,7	+ 0,7
212	MASCHINEN UND EINRICHTUNGEN FUER DEN BERGBAU	3,21	0,82293	113,7	114,1	116,8	116,8	+ 2,4	-
213	TROCKNUNGSANLAGEN UND -MASCHINEN	2,22	0,87825	110,0	109,8	112,3	112,3	+ 2,3	-
214	LAND- UND MILCHWIRTSCHAFTLICHE MASCHINEN, ACKERSCHLEPPER	11,63	0,85250	115,3	115,1	116,4	116,7	+ 1,4	+ 0,3
	DARUNTER:								
215	LANDMASCHINEN	4,65	0,85665	113,1	113,0	113,0	113,6	+ 0,5	+ 0,5
216	ACKERSCHLEPPER	6,24	0,84704	118,2	117,9	120,2	120,2	+ 2,0	-
217	NAHRUNGSMITTELMASCHINEN	3,15	0,81349	118,8	118,9	122,3	122,3	+ 2,9	-
218	MASCH. FUER VERWANDTE GEBIETE DER NAHRUNGSMITTELINDUSTRIE	8,94	0,83675	114,1	114,4	117,9	118,1	+ 3,2	+ 0,2
219	EINZELAPPARATE UND -MASCHINEN FUER DIE CHEMISCHE UND VERWANDTE INDUSTRIEN	6,15	0,84934	117,0	118,0	121,8	122,5	+ 3,8	+ 0,6
220	GROSS- UND SCHNELLWAGEN	0,87	0,84349	118,5	117,8	122,2	122,2	+ 3,7	-
221	KRANE, HEBEZEUGE UND FOERDERMITTEL	10,06	0,82481	110,3	110,4	112,3	112,3	+ 1,7	-
	DARUNTER:								
222	KRANE UND HEBEZEUGE	4,20	0,79002	110,4	110,4	112,5	112,5	+ 1,9	-
223	HANDBETRIEBENE KRANE UND FLURFOERDERMITTEL	2,93	0,88620	109,4	109,5	111,5	111,5	+ 1,8	-
224	STETIGFOERDERER	1,68	0,82646	115,5	115,7	116,7	116,7	+ 0,9	-
225	PAPIER- UND DRUCKEREIMASCHINEN	11,73	0,84034	112,4	112,4	115,7	116,1	+ 3,3	+ 0,3
226	PAPIERMASCHINEN	4,84	0,82650	117,5	117,3	122,0	123,0	+ 4,9	+ 0,8
227	DRUCKEREIMASCHINEN	6,89	0,85000	108,9	109,0	111,2	111,2	+ 2,0	-
228	MASCH. F.D. SPINNSTOFF-, LEDER- UND LEDERWARENINDUSTRIE	12,54	0,86312	115,0	115,0	117,8	117,7	+ 2,3	- 0,1
229	TEXTILMASCHINEN EINSCHL. ZUBEHOERTEILE	9,46	0,86435	114,3	114,3	116,9	116,8	+ 2,2	- 0,1
230	TEXTILMASCHINEN	6,11	0,85604	115,4	115,4	118,1	117,9	+ 2,2	- 0,2
231	MASCHINEN FUER DIE SPINNEREI	1,94	0,90105	118,1	117,9	119,9	119,9	+ 1,7	-
232	MASCHINEN FUER DIE WEBEREI	1,70	0,79672	114,6	114,5	117,0	116,0	+ 1,3	- 0,9
233	TEXTILVEREDLUNGSMASCHINEN	1,11	0,85494	109,9	109,9	112,9	113,0	+ 2,8	+ 0,1
234	STRICK- UND WIRKMASCHINEN	1,36	0,86198	117,2	117,5	121,3	121,6	+ 3,5	+ 0,2
235	ZUBEHOERTEILE FUER TEXTILMASCHINEN	3,35	0,88638	112,2	112,3	114,7	114,7	+ 2,1	-
236	NAEHMASCHINEN	1,89	0,88288	117,2	117,4	120,4	120,7	+ 2,8	+ 0,2
237	WASCHEREI- UND VERWANDTE MASCHINEN	0,72	0,86007	121,6	121,3	123,3	123,3	+ 1,6	-
238	SCHUH- UND LEDERINDUSTRIEMASCHINEN	0,47	0,79809	110,1	109,4	115,3	115,3	+ 5,4	-
239	ZAHNRAEDER UND GETRIEBE	3,42	0,83721	113,1	113,1	115,2	115,2	+ 1,9	-
240	WELZLAGER	5,01	0,92575	117,0	117,3	122,0	122,0	+ 4,0	-
241	GLEITLAGER, KUPPLUNGEN UND SONSTIGE ANTRIEBSSELEMENTE	2,93	0,85299	115,8	115,8	119,9	119,8	+ 3,5	- 0,1
242	ARMATUREN	7,31	0,86939	116,4	116,3	119,0	119,5	+ 2,8	+ 0,4
243	BUEROMASCHINEN	3,49	0,98317	107,9	109,3	104,3	104,4	- 4,5	+ 0,1
	DARUNTER:								
244	SCHREIBMASCHINEN	2,13	0,93139	109,1	111,3	101,0	101,0	- 9,3	-
245	DATENVERARBEITUNGSGERAETE UND -EINRICHTUNGEN	12,71	1,09171	96,6	96,5	97,5	97,7	+ 1,2	+ 0,2
246	STRASSENFAHRZEUGE (OHNE ACKERSCHLEPPER)	152,73	0,85526	114,5	114,4	118,2	118,2	+ 3,3	-
247	KRAFTWAGEN UND KRAFTRAEDER (EINSCHL. DEREN MOTOREN UND FAHRGESTELLE)	107,83	0,85340	113,1	112,8	116,6	116,7	+ 3,5	+ 0,1
	DARUNTER:								
248	PERSONENKRAFTWAGEN	74,13	0,85428	112,7	112,4	116,0	116,0	+ 3,2	-
249	PERSONENKRAFTWAGEN BIS 1,5 L HUBRAUM	21,97	0,86608	112,7	112,8	114,8	114,8	+ 1,8	-
250	PERSONENKRAFTWAGEN UEBER 1,5 L HUBRAUM	52,16	0,84957	112,8	112,2	116,5	116,5	+ 3,8	-
251	KOMBINATIONSKRAFTWAGEN	4,80	0,91963	108,3	107,3	112,0	112,0	+ 4,4	-
252	LIEFER- UND LASTKRAFTWAGEN	9,39	0,82605	112,2	111,3	116,6	116,6	+ 4,8	-
253	KRAFTRAEDER	0,64	0,89253	112,7	111,2	118,2	118,2	+ 6,3	-
254	VERBRENNUNGSMOTOREN	4,08	0,84991	117,6	118,3	121,8	121,8	+ 3,0	-
255	TEILE FUER KRAFTFAHRZEUGE UND DEREN MOTOREN	37,23	0,86210	118,5	119,4	123,1	123,0	+ 3,0	- 0,1
256	ANDERE STRASSENFAHRZEUGE	7,67	0,86262	113,2	112,8	116,7	116,7	+ 3,5	-

2 INDEX DER AUSFUHRPREISE
(AKTUELLE ERGEBNISSE)

2.6 AUSGEWAHLTE INDEXGRUPPEN UND INDEXPOSITIONEN
1980 = 100

LFD NR.	WARENGRUPPEN	WAEGUNGS- ANTEIL AM GESAMT- INDEX IN PROMILLE	VERKET- TUNGS- FAKTOR	1983	1983	1984		VERÄNDERUNG	
				DURCH- SCHNITT	JULI	JUNI	JULI	JULI 1984 GEGENUEBER JULI JUNI 1983 1984 IN PROZENT	
GEWERBLICHE GÜTER									
257	ELEKTROTECHNISCHE ERZEUGNISSE	102,16	0,93359	110,6	110,9	112,5	112,5	+ 1,4	-
258	GERÄTE UND EINRICHTUNGEN DER ELEKTRIZITÄTSEERZEUGUNG DARUNTER:	13,44	0,86374	111,8	112,1	114,0	114,0	+ 1,7	-
259	ELEKTROMOTOREN UND -GENERATOREN	6,65	0,89522	113,7	113,8	116,1	116,1	+ 2,0	-
260	TRANSFORMATOREN UND GLEICHRICHTER	2,97	0,91046	107,2	107,4	108,2	108,2	+ 0,7	-
261	GERÄTE UND EINRICHTUNGEN DER ELEKTRIZITÄTSVERTEILUNG DARUNTER:	14,03	0,85123	112,1	112,7	114,0	114,3	+ 1,4	+ 0,3
262	HOCH- UND NIEDERSPANNUNGSSCHALTGERÄTE	6,68	0,89932	116,4	117,0	119,0	119,3	+ 2,0	+ 0,3
263	INSTALLATIONSGERÄTE	2,15	0,84987	112,4	112,8	113,9	113,9	+ 1,0	-
264	KABEL	3,07	0,83594	101,2	101,7	102,5	102,7	+ 1,0	+ 0,2
265	ELEKTRISCHE VERBRAUCHERGERÄTE	15,32	0,92626	111,2	111,4	112,2	112,2	+ 0,7	-
266	GEWERBLICHE VERBRAUCHERGERÄTE DARUNTER:	4,90	0,87975	112,6	112,9	115,1	115,2	+ 2,0	+ 0,1
267	ELEKTROWERKZEUGE	1,29	0,91682	110,8	111,2	112,7	112,8	+ 1,4	+ 0,1
268	ELEKTROSCHWEISSGERÄTE	1,09	0,85740	110,1	110,1	112,6	112,6	+ 2,3	-
269	ELEKTRISCHE INDUSTRIEOFFEN	0,84		121,6	122,7	127,2	127,5	+ 3,9	+ 0,2
270	ELEKTRISCHE HAUSGERÄTE	10,42	0,94610	110,6	110,7	110,8	110,9	+ 0,2	+ 0,1
271	ELEKTROWÄRMERGEÄTE	2,91	0,93696	111,5	111,7	112,7	112,4	+ 0,6	- 0,3
272	ELEKTROMOTORISCHE WIRTSCHAFTSGERÄTE	3,52	0,93561	109,1	109,2	109,6	109,7	+ 0,5	+ 0,1
273	ELEKTRISCHE HAUSHALTSKÜHLMÖBEL	1,94	0,96752	107,9	107,7	108,9	108,9	+ 1,1	-
274	ELEKTRISCHE HAUSHALTSWASCHMASCHINEN	2,05	0,95606	114,5	114,8	112,0	112,5	- 2,0	+ 0,4
275	BELEUCHTUNGSTECHNISCHE ERZEUGNISSE	3,71	0,93333	111,5	112,3	115,6	115,6	+ 2,9	-
276	ELEKTRISCHE LEUCHTEN	1,95	0,85198	117,4	118,8	125,8	125,8	+ 5,9	-
277	GLÜHLAMPEN	0,86	1,09592	96,0	95,4	96,3	96,3	+ 0,9	-
278	ENTLADUNGSLAMPEN	0,90	1,01636	113,7	114,4	112,1	112,1	- 2,0	-
279	NACHRICHTENTECHNISCHE GERÄTE UND EINRICHTUNGEN	8,22	0,95794	105,4	105,3	105,7	105,1	- 0,2	- 0,6
280	RUNDUNK-, FERNSEH-, PHONOTECHN. GERÄTE UND EINRICHTUNGEN	24,54	1,06297	103,1	103,4	103,2	103,2	- 0,2	-
281	RUNDUNK- UND FERNSEHMPFANGSGERÄTE DARUNTER:	11,17	1,07527	102,9	103,2	102,1	102,1	- 1,1	-
282	RUNDUNKEMPFANGSGERÄTE	1,54	1,06589	104,9	105,0	106,0	106,0	+ 1,0	-
283	FERNSEHMPFANGSGERÄTE	6,53	1,17620	96,7	97,1	93,8	93,8	- 3,4	-
284	PHONOTECHNISCHE GERÄTE DARUNTER:	2,59	1,00403	105,1	104,8	106,9	105,6	+ 0,8	- 1,2
285	PLATTENWECHSLER UND TONBANDGERÄTE	0,64	1,10659	100,6	99,7	103,8	104,5	+ 4,8	+ 0,7
286	ELEKTROEN- UND SPEZIALRÖHREN	5,97	1,10479	100,1	100,3	99,6	100,3	-	+ 0,7
287	BAUELEMENTE DER FERNMELDE- UND HOCHFREQUENZTECHNIK	4,81	1,03553	106,3	106,9	108,2	108,0	+ 1,0	- 0,2
288	ELEKTRISCHE MESS-, PRÜF-, STEUERUNGS- UND REGELGERÄTE DARUNTER:	10,98	0,86014	120,8	121,5	126,7	126,7	+ 4,3	-
289	ELEKTRISCHE MESSGERÄTE UND ELEKTRIZITÄTSZÄHLER	4,62	0,83865	121,1	121,7	125,8	125,8	+ 3,4	-
290	ELEKTRISCHE REGEL- UND STEUERUNGSGERÄTE	2,73	0,88205	111,5	112,1	114,5	114,5	+ 2,1	-
291	ANDERE ELEKTROTECHNISCHE ERZEUGNISSE DARUNTER:	11,92	0,89426	115,5	115,8	118,9	119,1	+ 2,8	+ 0,2
292	ELEKTROMEDIZINISCHE GERÄTE	4,01	0,91117	116,5	116,2	118,8	119,1	+ 2,5	+ 0,3
293	ELEKTRISCHE BETRIEBSAUSRÜSTUNGEN FÜR KRAFTFAHRZEUGE	5,48	0,89753	114,8	115,2	119,8	119,8	+ 4,0	-
294	FEINMECHANISCHE UND OPTISCHE ERZEUGNISSE, UHREN	19,97	0,88528	109,6	109,8	112,5	112,8	+ 2,7	+ 0,3
295	FEINMECHANISCHE UND OPTISCHE ERZEUGNISSE	17,68	0,87646	110,2	110,3	113,2	113,6	+ 3,0	+ 0,4
296	OPTISCHE ERZEUGNISSE	4,14	0,88246	111,4	111,5	114,3	115,3	+ 3,4	+ 0,9
297	FOTO-, PROJEKTIONS- UND KINOTECHNISCHE ERZEUGNISSE	5,82	0,94605	102,4	102,2	105,0	105,2	+ 2,9	+ 0,2
298	FOTOGERÄTE	4,36	0,96579	99,8	99,4	101,7	102,0	+ 2,6	+ 0,3
299	PROJEKTIONS- UND KINOGERÄTE	1,46	0,90187	110,1	110,5	114,7	114,7	+ 3,8	-
300	FEINMECHANISCHE ERZEUGNISSE DARUNTER:	4,77	0,81522	115,4	115,7	119,2	119,2	+ 3,0	-
301	BETRIEBSKONTROLL- UND REGELGERÄTE	3,14	0,81697	115,4	115,4	118,8	119,1	+ 3,2	+ 0,3
302	MEDIZINMECHANISCHE GERÄTE DARUNTER:	2,95	0,84496	115,3	116,0	118,4	118,6	+ 2,2	+ 0,2
303	ÄRZTLICHE INSTRUMENTE	1,68	0,84575	115,7	116,5	118,5	119,0	+ 2,1	+ 0,4
304	UHREN	2,29	0,95120	105,7	105,9	106,7	106,7	+ 0,8	-
305	EISEN-, BLECH- UND METALLWAREN	30,29	0,83380	113,4	113,7	117,8	118,1	+ 3,9	+ 0,3
306	HANDELSWAFFEN UND DEREN MUNITION	0,74	0,86696	115,6	115,9	118,4	118,4	+ 2,2	-
307	WERKZEUGE DARUNTER:	5,40	0,83090	114,6	114,8	117,8	118,0	+ 2,8	+ 0,2
308	MONTAGEWERKZEUGE	1,39	0,79589	114,7	115,2	119,7	119,7	+ 3,9	-
309	HEIZ- UND KOCHGERÄTE	1,41	0,91095	112,6	112,4	114,5	114,6	+ 2,0	+ 0,1
310	BLECHWAREN, BLECHKONSTRUKTIONEN UND FEINBLECHPACKUNGEN DARUNTER:	10,81	0,83191	114,0	114,2	118,1	118,2	+ 3,5	+ 0,1
311	GERÄTE UND BEDARFSARTIKEL AUS STAHLBLECH	2,52	0,83737	113,5	113,9	114,8	114,9	+ 0,9	+ 0,1
312	MÖBEL UND STAHLBLECHEINRICHTUNGEN	2,67	0,79918	111,6	112,1	115,2	115,2	+ 2,8	-
313	SCHLOSSER UND BESCHLÄGE DARUNTER:	3,27	0,82083	117,2	117,7	123,2	124,4	+ 5,7	+ 1,0
314	BESCHLÄGE	2,58	0,81796	117,4	117,8	123,0	124,1	+ 5,3	+ 0,9
315	SCHNEIDWAREN UND BESTECKE DARUNTER:	1,55	0,80678	112,9	113,4	114,8	115,1	+ 1,5	+ 0,3
316	SCHNEIDWAREN	1,32	0,85182	112,0	112,5	113,5	113,9	+ 1,2	+ 0,4
317	METALLWAREN UND METALLKURZWAREN DARUNTER:	7,11	0,83533	109,8	110,0	116,0	116,5	+ 5,9	+ 0,4
318	HAUSHALTSMASCHINEN UND METALLWAREN FÜR DEN HAUSGEBRAUCH	1,89	0,83180	107,6	107,9	109,3	109,6	+ 1,6	+ 0,3
319	DÜSE, BAENDER, FOLIEN, TUBEN UND KAPSELN	2,90	0,81239	106,7	107,0	117,3	118,2	+ 10,5	+ 0,8
320	METALLKURZWAREN	1,33	0,84562	115,0	114,9	119,8	119,8	+ 4,3	-
321	MUSIKINSTRUMENTE, SPIELWAREN, SPORTGERÄTE, SCHMUCK, BELICHTETE FILME, FUELLHALTER UND ÄHNLICHES 9) DARUNTER:	9,19	0,71007	115,3	116,0	116,1	115,2	- 0,7	- 0,8
322	MUSIKINSTRUMENTE	0,95	0,77866	117,2	117,6	121,6	122,1	+ 3,8	+ 0,4
323	SPIELWAREN	2,13	0,82609	125,0	124,9	127,9	127,9	+ 2,4	-
324	FUELLHALTER, KUGELSCHREIBER UND -MINEN	1,07	0,91729	110,4	110,7	114,6	114,6	+ 3,5	-

3 Index der Einfuhrpreise
(Mittelfristige Übersicht)

Jahr Monat	Gesamt- einfuhr	Güter der Ernährungswirtschaft			Güter der gewerblichen Wirtschaft					
		insgesamt	tierischen Ursprungs	pflanzlichen	insgesamt	Rohstoffe	Halbwaren	Fertigwaren		
								zusammen	Vor- erzeugnisse	End- erzeugnisse
Absolute Werte 1980 = 100										
1981 D	113,6	107,6	106,6	108,0	114,6	130,8	118,8	107,2	107,0	107,3
1982 D	116,2	108,9	106,6	109,7	117,3	130,2	123,0	110,6	110,6	110,7
1983 D	115,8	113,2	104,7	116,0	116,3	123,8	120,2	112,1	111,1	112,4
1981 Oktober	115,0	106,5	108,6	105,8	116,3	130,7	122,6	108,7	109,0	108,6
November	114,6	107,1	109,8	106,2	115,7	127,6	123,4	108,6	109,2	108,4
Dezember	114,8	108,5	109,3	108,3	115,8	127,2	123,3	108,9	109,6	108,7
1982 Januar	115,8	110,0	109,1	110,3	116,7	128,7	123,9	109,8	110,4	109,6
Februar	116,7	111,5	109,1	112,4	117,5	131,3	123,4	110,3	111,1	109,9
März	116,3	112,1	108,0	113,5	116,9	131,2	120,8	110,3	110,6	110,3
April	116,0	111,7	106,5	113,5	116,6	128,2	121,5	110,7	110,8	110,7
Mai	114,7	110,5	105,4	112,2	115,4	123,4	121,3	110,3	110,2	110,4
Juni	115,5	109,6	105,2	111,0	116,4	126,8	122,6	110,5	110,4	110,5
Juli	116,0	107,5	104,3	108,6	117,3	130,6	122,2	110,8	110,7	110,8
August	116,2	106,3	105,3	106,6	117,7	131,0	123,7	110,8	110,7	110,9
September	116,9	105,7	106,4	105,4	118,6	132,5	125,9	110,9	110,8	111,0
Oktober	117,4	106,1	106,3	106,0	119,2	134,1	126,6	111,1	110,8	111,2
November	117,6	108,1	107,1	108,4	119,0	135,1	124,3	111,3	110,8	111,5
Dezember	115,5	107,9	107,0	108,2	116,7	129,8	120,2	110,7	110,0	111,0
1983 Januar	114,8	108,4	106,0	109,3	115,7	126,3	118,9	110,8	109,2	111,4
Februar	114,4	109,2	105,1	110,6	115,1	124,2	117,6	111,0	109,1	111,7
März	112,9	109,4	104,8	110,9	113,5	120,1	114,7	110,6	108,8	111,3
April	113,0	108,9	102,6	111,0	113,7	118,3	116,6	110,9	109,3	111,5
Mai	113,4	108,8	102,0	111,1	114,2	118,9	117,4	111,3	109,8	111,8
Juni	114,5	110,2	102,2	113,0	115,1	120,7	118,9	111,8	110,6	112,2
Juli	115,5	111,3	101,7	114,5	116,1	122,4	120,6	112,2	111,3	112,6
August	117,7	115,3	103,2	119,4	118,1	126,4	124,3	112,8	112,2	113,1
September	118,3	117,9	105,8	121,9	118,4	127,3	124,1	113,1	112,6	113,2
Oktober	117,3	117,4	107,2	120,9	117,3	125,0	121,5	113,0	112,7	113,1
November	118,5	119,0	107,7	122,8	118,4	127,2	123,2	113,4	113,3	113,5
Dezember	119,8	122,3	108,3	127,0	119,4	129,1	124,8	113,9	113,9	113,9
1984 Januar	121,5	123,4	107,6	128,7	121,2	131,9	128,1	114,8	114,7	114,8
Februar	120,7	121,2	107,5	125,9	120,6	131,2	126,7	114,6	114,6	114,6
März	119,8	122,1	107,1	127,2	119,5	126,1	126,9	114,4	114,4	114,4
April	120,5	123,1	106,5	128,7	120,1	126,5	128,6	114,7	114,7	114,7
Mai	122,4	125,1	104,4	132,2	122,0	131,4	131,2	115,3	115,5	115,2
Juni	122,1	121,9	105,4	127,4	122,1	131,5	131,1	115,5	115,4	115,5
Juli	122,5	119,5	105,5	124,3	122,9	133,7	131,6	115,9	116,0	115,9
August										
September										

Relative Veränderungen gegenüber dem entsprechenden Vorjahresergebnis

Prozent										
1981 D	+ 13,6	+ 7,6	+ 6,6	+ 8,0	+ 14,6	+ 30,8	+ 18,8	+ 7,2	+ 7,0	+ 7,3
1982 D	+ 2,3	+ 1,2	-	+ 1,6	+ 2,4	+ 0,5	+ 3,5	+ 3,2	+ 3,4	+ 3,2
1983 D	- 0,3	+ 3,9	- 1,8	+ 5,7	- 0,9	- 4,9	- 2,3	+ 1,4	+ 0,5	+ 1,5
1981 Oktober	+ 13,5	+ 7,7	+ 8,0	+ 7,6	+ 14,4	+ 25,3	+ 20,9	+ 7,7	+ 9,2	+ 7,2
November	+ 10,8	+ 5,2	+ 7,2	+ 4,6	+ 11,7	+ 18,7	+ 16,9	+ 7,0	+ 8,5	+ 6,5
Dezember	+ 10,1	+ 4,8	+ 5,8	+ 4,5	+ 10,9	+ 16,1	+ 15,8	+ 7,1	+ 8,5	+ 6,6
1982 Januar	+ 7,8	+ 4,4	+ 4,5	+ 4,4	+ 8,4	+ 8,4	+ 13,9	+ 6,3	+ 7,9	+ 5,7
Februar	+ 6,0	+ 3,0	+ 4,4	+ 2,6	+ 6,4	+ 5,0	+ 10,1	+ 5,6	+ 7,1	+ 4,9
März	+ 5,2	+ 2,0	+ 2,6	+ 1,8	+ 5,7	+ 5,1	+ 8,0	+ 4,9	+ 6,0	+ 4,7
April	+ 3,9	+ 1,7	+ 1,0	+ 2,1	+ 4,3	+ 0,9	+ 7,1	+ 4,6	+ 5,1	+ 4,5
Mai	+ 1,2	+ 1,1	-	+ 1,4	+ 1,2	+ 7,0	+ 5,1	+ 3,4	+ 3,5	+ 3,4
Juni	+ 0,6	+ 3,1	+ 0,1	+ 3,9	+ 0,3	+ 7,8	+ 4,0	+ 2,7	+ 3,0	+ 2,5
Juli	- 0,4	+ 0,4	- 1,6	+ 1,1	- 0,6	+ 6,8	+ 0,2	+ 2,0	+ 2,3	+ 1,9
August	- 1,9	- 1,0	- 1,4	- 1,0	- 2,0	- 7,6	- 3,3	+ 1,3	+ 1,3	+ 1,4
September	+ 0,2	+ 0,1	- 1,6	+ 0,7	+ 0,2	- 2,6	- 0,4	+ 1,6	+ 1,3	+ 1,8
Oktober	+ 2,1	- 0,4	- 2,1	+ 0,2	+ 2,5	+ 2,6	+ 3,3	+ 2,2	+ 1,7	+ 2,4
November	+ 2,6	+ 0,9	- 2,5	+ 2,1	+ 2,9	+ 5,9	+ 0,7	+ 2,5	+ 1,5	+ 2,9
Dezember	+ 0,6	- 0,6	- 2,1	- 0,1	+ 0,8	+ 2,0	- 2,5	+ 1,7	+ 0,4	+ 2,1
1983 Januar	- 0,9	- 1,5	- 2,8	- 0,9	- 0,9	- 1,9	- 4,0	+ 0,9	- 1,1	+ 1,6
Februar	- 2,0	- 2,1	- 3,7	- 1,6	- 2,0	- 5,4	- 4,7	+ 0,6	- 1,8	+ 1,6
März	- 2,9	- 2,4	- 3,0	- 2,3	- 2,9	- 8,5	- 5,0	+ 0,3	- 1,6	+ 0,9
April	- 2,6	- 2,5	- 3,7	- 2,2	- 2,5	- 7,7	- 4,0	+ 0,2	- 1,4	+ 0,7
Mai	- 1,1	- 1,5	- 3,2	- 1,0	- 1,0	- 3,6	- 3,2	+ 0,9	- 0,4	+ 1,3
Juni	- 0,9	+ 0,5	- 2,9	+ 1,8	- 1,1	- 4,8	- 3,0	+ 1,2	+ 0,2	+ 1,5
Juli	- 0,4	+ 3,5	- 2,5	+ 5,4	- 1,0	- 6,3	- 1,3	+ 1,3	+ 0,5	+ 1,6
August	+ 1,3	+ 8,5	- 2,0	+ 12,0	+ 0,3	- 3,5	+ 0,5	+ 1,8	+ 1,4	+ 2,0
September	+ 1,2	+ 11,5	- 0,6	+ 15,7	- 0,2	- 3,9	- 1,4	+ 2,0	+ 1,6	+ 2,0
Oktober	- 0,1	+ 10,7	+ 0,8	+ 14,1	- 1,6	- 6,8	- 4,0	+ 1,7	+ 1,7	+ 1,7
November	+ 0,8	+ 10,1	+ 0,6	+ 13,3	- 0,5	- 5,8	- 0,9	+ 1,9	+ 2,3	+ 1,8
Dezember	+ 3,7	+ 13,3	+ 1,2	+ 17,4	+ 2,3	- 0,5	+ 3,8	+ 2,9	+ 3,5	+ 2,6
1984 Januar	+ 5,8	+ 13,8	+ 1,5	+ 17,7	+ 4,8	+ 4,4	+ 7,7	+ 3,6	+ 5,0	+ 3,1
Februar	+ 5,5	+ 11,0	+ 2,3	+ 13,8	+ 4,8	+ 5,6	+ 7,7	+ 3,2	+ 5,0	+ 2,6
März	+ 6,1	+ 11,6	+ 2,2	+ 14,7	+ 5,3	+ 5,0	+ 10,6	+ 3,4	+ 5,1	+ 2,8
April	+ 6,6	+ 13,0	+ 3,8	+ 15,9	+ 5,6	+ 6,9	+ 10,3	+ 3,4	+ 4,9	+ 2,9
Mai	+ 7,9	+ 15,0	+ 2,4	+ 19,0	+ 6,8	+ 10,5	+ 11,8	+ 3,6	+ 5,2	+ 3,0
Juni	+ 6,6	+ 10,6	+ 3,1	+ 12,7	+ 6,1	+ 8,9	+ 10,3	+ 3,3	+ 4,3	+ 2,9
Juli	+ 6,1	+ 7,4	+ 3,7	+ 8,6	+ 5,9	+ 9,2	+ 9,1	+ 3,3	+ 4,2	+ 2,9
August										
September										

4 Index der Ausführpreise und Terms of Trade
(Mittelfristige Übersicht)

Jahr Monat	Gesamt- ausfuhr	Güter der Ernährungs- wirtschaft	Güter der gewerblichen Wirtschaft						Terms of Trade
			insgesamt	Rohstoffe	Halbwaren	Fertigwaren			
						zusammen	Vor- erzeugnisse	End- erzeugnisse	
Absolute Werte 1980 = 100									
1981 D	105,8	106,5	105,8	109,7	112,7	104,9	105,6	104,7	93,1
1982 D	110,4	107,9	110,6	115,2	115,3	110,0	110,5	109,8	95,0
1983 D	112,3	110,1	112,4	113,7	115,2	112,1	110,6	112,6	97,0
1981 Oktober	107,3	105,1	107,4	113,3	116,8	106,3	107,8	105,8	93,3
November	107,3	105,3	107,5	114,3	116,2	106,4	108,0	105,9	93,6
Dezember	107,6	106,0	107,7	114,6	116,1	106,6	108,5	106,0	93,7
1982 Januar	109,0	107,4	109,2	117,4	116,1	108,2	110,4	107,6	94,1
Februar	109,6	107,5	109,8	115,6	116,5	108,9	110,7	108,4	93,9
März	110,1	108,0	110,2	116,2	115,0	109,5	110,6	109,2	94,7
April	110,5	108,5	110,6	115,7	115,2	110,0	111,0	109,7	95,3
Mai	110,3	108,1	110,5	115,5	114,3	110,0	110,5	109,8	96,2
Juni	110,4	108,2	110,5	114,4	113,8	110,1	110,6	109,9	95,6
Juli	110,6	107,6	110,8	115,2	114,6	110,3	110,8	110,2	95,3
August	110,8	107,6	111,0	114,0	115,1	110,5	110,8	110,4	95,4
September	111,1	108,0	111,3	114,4	116,7	110,6	110,9	110,5	95,0
Oktober	110,9	107,7	111,2	114,3	116,8	110,5	110,3	110,5	94,5
November	110,9	108,2	111,1	114,9	115,6	110,5	110,1	110,6	94,3
Dezember	110,6	107,4	110,8	114,8	114,0	110,4	109,4	110,6	95,8
1983 Januar	111,1	107,2	111,3	115,3	113,8	110,9	109,4	111,4	96,8
Februar	111,3	107,3	111,5	112,7	114,0	111,2	109,7	111,7	97,3
März	111,2	106,8	111,4	112,0	111,9	111,4	109,2	112,0	98,5
April	111,4	107,3	111,7	111,2	113,0	111,5	109,3	112,2	98,6
Mai	111,8	108,0	112,0	112,1	114,1	111,8	109,6	112,5	98,6
Juni	112,0	108,9	112,2	112,9	114,1	112,0	109,9	112,6	97,8
Juli	112,4	109,3	112,5	113,0	115,3	112,2	110,5	112,7	97,3
August	112,9	111,7	113,0	113,4	116,8	112,6	111,1	113,0	95,9
September	113,3	113,4	113,3	113,5	117,8	112,8	111,5	113,2	95,8
Oktober	113,2	113,4	113,2	114,7	116,2	112,8	111,5	113,2	96,5
November	113,4	113,6	113,4	116,3	116,6	113,0	112,1	113,2	95,7
Dezember	113,8	114,0	113,8	117,7	118,2	113,2	112,8	113,4	95,0
1984 Januar	114,6	115,3	114,6	118,6	118,6	114,0	113,5	114,2	94,3
Februar	114,8	114,1	114,9	120,9	118,9	114,3	113,7	114,5	95,1
März	115,1	113,8	115,1	120,1	119,0	114,6	113,9	114,8	96,1
April	115,5	114,2	115,6	119,8	119,6	115,0	114,6	115,2	95,9
Mai	116,0	115,1	116,0	120,6	120,4	115,5	115,4	115,5	94,8
Juni	116,0	114,1	116,1	121,2	120,5	115,5	115,6	115,5	95,0
Juli	116,2	113,1	116,4	122,5	121,0	115,8	116,1	115,7	94,9
August									
September									
Relative Veränderungen gegenüber dem entsprechenden Vorjahresergebnis Prozent									
1981 D	+ 5,8	+ 6,5	+ 5,8	+ 9,7	+ 12,7	+ 4,9	+ 5,6	+ 4,7	- 6,9
1982 D	+ 4,3	+ 1,3	+ 4,5	+ 5,0	+ 2,3	+ 4,9	+ 4,6	+ 4,9	+ 2,0
1983 D	+ 1,7	+ 2,0	+ 1,6	- 1,3	- 0,1	+ 1,9	+ 0,1	+ 2,6	+ 2,1
1981 Oktober	+ 6,3	+ 2,2	+ 6,5	+ 11,3	+ 15,5	+ 5,6	+ 7,8	+ 4,8	- 6,3
November	+ 6,0	+ 2,4	+ 6,3	+ 11,6	+ 13,4	+ 5,3	+ 7,6	+ 4,7	- 4,4
Dezember	+ 6,1	+ 2,1	+ 6,3	+ 11,5	+ 12,5	+ 5,4	+ 7,9	+ 4,7	- 3,6
1982 Januar	+ 6,5	+ 2,5	+ 6,8	+ 11,8	+ 10,5	+ 6,2	+ 9,1	+ 5,5	- 1,3
Februar	+ 6,0	+ 2,4	+ 6,3	+ 10,6	+ 9,3	+ 5,8	+ 8,0	+ 5,2	0
März	+ 5,9	+ 2,3	+ 6,1	+ 10,8	+ 7,1	+ 5,8	+ 7,6	+ 5,4	+ 0,6
April	+ 5,5	+ 1,5	+ 5,7	+ 8,9	+ 5,2	+ 5,8	+ 7,1	+ 5,4	+ 1,6
Mai	+ 4,6	+ 0,2	+ 5,0	+ 7,8	+ 2,7	+ 5,3	+ 5,6	+ 5,1	+ 3,4
Juni	+ 4,2	+ 0,5	+ 4,4	+ 4,7	+ 0,8	+ 4,9	+ 4,6	+ 4,9	+ 3,7
Juli	+ 3,7	- 0,5	+ 3,9	+ 4,1	- 0,3	+ 4,5	+ 3,6	+ 4,7	+ 4,0
August	+ 3,2	- 0,6	+ 3,4	+ 0,6	- 2,5	+ 4,1	+ 2,8	+ 4,5	+ 5,2
September	+ 3,4	+ 1,0	+ 3,6	+ 0,9	- 1,1	+ 4,1	+ 3,0	+ 4,5	+ 3,3
Oktober	+ 3,4	+ 2,5	+ 3,5	+ 0,9	-	+ 4,0	+ 2,3	+ 4,4	+ 1,3
November	+ 3,4	+ 2,8	+ 3,3	+ 0,5	- 0,5	+ 3,9	+ 1,9	+ 4,4	+ 0,7
Dezember	+ 2,8	+ 1,3	+ 2,9	+ 0,2	- 1,8	+ 3,6	+ 0,8	+ 4,3	+ 2,2
1983 Januar	+ 1,9	- 0,2	+ 1,9	- 1,8	- 2,0	+ 2,5	- 0,9	+ 3,5	+ 2,9
Februar	+ 1,6	- 0,2	+ 1,5	- 2,5	- 2,1	+ 2,1	- 0,9	+ 3,0	+ 3,6
März	+ 1,0	- 1,1	+ 1,1	- 3,6	- 2,7	+ 1,7	- 1,3	+ 2,6	+ 4,0
April	+ 0,8	- 1,1	+ 1,0	- 3,9	- 1,9	+ 1,4	- 1,5	+ 2,3	+ 3,5
Mai	+ 1,4	- 0,1	+ 1,4	- 2,9	- 0,2	+ 1,6	- 0,8	+ 2,5	+ 2,5
Juni	+ 1,4	+ 0,6	+ 1,5	- 1,3	+ 0,3	+ 1,7	- 0,6	+ 2,5	+ 2,3
Juli	+ 1,6	+ 1,6	+ 1,5	- 1,9	+ 0,6	+ 1,7	- 0,3	+ 2,3	+ 2,1
August	+ 1,9	+ 3,8	+ 1,8	- 0,5	+ 1,5	+ 1,9	+ 0,3	+ 2,4	+ 0,5
September	+ 2,0	+ 5,0	+ 1,8	- 0,8	+ 0,9	+ 2,0	+ 0,5	+ 2,4	+ 0,8
Oktober	+ 2,1	+ 5,3	+ 1,8	+ 0,3	- 0,5	+ 2,1	+ 1,1	+ 2,4	+ 2,1
November	+ 2,3	+ 5,0	+ 2,1	+ 1,2	+ 0,9	+ 2,3	+ 1,8	+ 2,4	+ 1,5
Dezember	+ 2,9	+ 6,1	+ 2,7	+ 2,5	+ 3,7	+ 2,5	+ 3,1	+ 2,5	- 0,8
1984 Januar	+ 3,2	+ 7,6	+ 3,0	+ 2,9	+ 4,2	+ 2,8	+ 3,7	+ 2,5	- 2,6
Februar	+ 3,1	+ 6,3	+ 3,0	+ 7,3	+ 4,3	+ 2,8	+ 3,6	+ 2,5	- 2,3
März	+ 3,5	+ 6,6	+ 3,3	+ 7,2	+ 6,3	+ 2,9	+ 4,3	+ 2,5	- 2,4
April	+ 3,7	+ 6,4	+ 3,5	+ 7,7	+ 5,8	+ 3,1	+ 4,8	+ 2,7	- 2,7
Mai	+ 3,8	+ 6,6	+ 3,6	+ 7,6	+ 5,5	+ 3,3	+ 5,3	+ 2,7	- 3,9
Juni	+ 3,6	+ 4,8	+ 3,5	+ 7,4	+ 5,6	+ 3,1	+ 5,2	+ 2,6	- 2,9
Juli	+ 3,4	+ 3,5	+ 3,5	+ 8,4	+ 4,9	+ 3,2	+ 5,1	+ 2,7	- 2,5
August									
September									

5 Index der Ein- und Ausfuhrpreise und Terms of Trade
(Langfristige Übersicht)
1980 = 100

Jahr	Einfuhrpreisindex ¹⁴⁾					Ausfuhrpreisindex ¹⁵⁾					Terms of Trade
	Gesamt- einfuhr	Güter der Ernäh- rungs- wirt- schaft	Güter der gewerblichen Wirtschaft			Gesamt- ausfuhr	Güter der Ernäh- rungs- wirt- schaft	Güter der gewerblichen Wirtschaft			
			insgesamt	Rohstoffe und Halbwaren	Fertig- waren			insgesamt	Rohstoffe und Halbwaren	Fertig- waren	
1950 D	54,5	73,6	51,5
1951 D	69,6	84,6	71,7
1952 D	61,0	79,9	59,2
1953 D	56,0	74,9	53,4
1954 D	56,1	76,6	52,5	.	.	51,4	56,7	51,1	44,1	52,2	91,6
1955 D	56,3	74,4	54,2	.	.	52,4	55,9	52,2	45,5	53,1	93,1
1956 D	58,4	77,5	56,1	.	.	53,9	57,7	53,7	47,4	54,5	92,3
1957 D	57,7	74,9	56,3	.	.	55,1	59,3	54,9	49,2	55,5	95,5
1958 D	54,6	74,4	51,3	33,6	71,4	53,9	59,6	53,5	47,4	54,4	98,7
1959 D	52,6	70,5	49,6	32,4	69,6	53,5	56,1	53,4	47,4	54,0	101,7
1960 D	52,4	69,1	49,7	32,6	69,6	54,1	55,6	54,0	47,7	54,9	103,4
1961 D	50,3	66,3	47,8	30,9	67,4	53,9	55,9	53,9	46,6	54,9	107,3
1962 D	49,9	67,9	46,9	30,0	66,7	54,1	56,8	53,9	45,8	55,1	108,5
1963 D	50,9	70,9	47,2	30,2	67,5	54,2	62,2	53,9	45,6	55,1	106,6
1964 D	51,7	71,8	48,2	30,9	68,5	55,5	62,7	55,1	47,3	56,2	107,3
1965 D	53,1	75,2	48,9	31,5	69,2	56,7	63,1	56,4	48,1	57,6	106,8
1966 D	54,0	75,1	50,0	32,4	70,6	57,9	64,7	57,6	49,0	58,8	107,2
1967 D	52,8	72,6	49,4	31,8	70,0	57,8	63,6	57,5	48,5	58,9	109,5
1968 D	52,4	70,0	49,5	32,2	69,3	57,2	62,4	57,0	48,0	58,3	109,2
1969 D	53,3	72,3	50,1	32,5	70,3	59,5	63,6	59,3	49,1	60,8	111,7
1970 D	52,8	71,9	49,6	32,1	69,6	61,4	64,4	61,2	50,3	62,7	116,3
1971 D	53,0	70,7	50,0	32,5	70,2	63,4	66,0	63,3	51,1	65,0	119,8
1972 D	52,7	72,6	49,3	31,2	70,2	64,7	69,1	64,5	50,4	66,5	123,0
1973 D	59,4	87,5	54,7	38,3	72,9	68,9	77,0	68,5	57,5	70,1	116,1
1974 D	76,4	95,3	73,2	62,5	82,1	80,6	85,0	80,3	80,7	80,1	105,6
1975 D	75,1	89,7	72,7	59,0	85,6	83,7	85,1	83,6	79,1	84,1	111,6
1976 D	79,7	97,1	76,9	63,7	88,7	87,0	87,9	86,9	82,3	87,4	109,1
1977 D	80,9	105,6	76,9	62,8	89,5	88,5	91,9	88,3	80,5	89,2	109,4
1978 D	77,9	95,6	75,0	58,2	90,2	89,9	91,4	89,8	79,2	91,0	115,4
1979 D	87,0	96,7	85,4	75,5	94,1	94,1	94,3	94,1	89,6	94,6	108,4
1980 D	100	100	100	100	100	100	100	100	100	100	100
1981 D	113,6	107,6	114,6	124,8	107,2	105,8	106,5	105,8	112,2	104,9	93,1
1982 D	116,2	108,9	117,3	126,6	110,6	110,4	107,9	110,6	115,3	110,0	95,0
1983 D	115,8	113,2	116,3	122,0	112,1	112,3	110,1	112,4	114,9	112,1	97,0

6 Einfuhrpreise

DM

Lfd. Nr.	Ware	Handels- bedingung	Mengen- einheit	1983 Durch- schnitt	1983 Juli	1984		Veränderung Juli 1984 gegenüber		in Prozent
						Juni	Juli	Juli 1983	Juni 1984	
Getreide										
1	Weichweizen, französischer	cif d. Rheinl.	1 dt	.	.	56,75	58,00	-	+	2,2
2	amerikanischer, Soft Red Winter 2 ..	cif Nordseeh.	1 dt	40,02	39,17	42,00	43,14	+	10,1	2,7
3	Hartweizen, amerikanischer, Hard Amber Durum 3	cif Nordseeh.	1 dt	50,14	50,17	51,07	51,87	+	3,4	1,6
4	Braugerste, französische	cif d. Rheinl.	1 dt	61,85	62,90	58,50	56,33	-	10,4	3,7
5	Futtergerste, versch. Herkünfte	cif d. Rheinl.	1 dt	51,27	50,82	54,63	55,07	+	8,4	0,8
6	Futtermais, französischer	cif d. Rheinl.	1 dt	58,64	57,73	58,67	59,05	+	2,3	0,6
7	amerikanischer, gelb 3	cif Nordseeh.	1 dt	38,47	39,25	44,06	45,59	+	16,2	3,5
8	Hirse, argentinische	cif Nordseeh.	1 dt	47,56	46,55	80,67	84,47	+	81,5	4,7
Speisekartoffeln										
9	italienische Früh-	frei d. Grenze	1 dt	89,17 ¹⁶⁾	45,00	60,00	60,00	+	33,3	-
10	belgische/niederländische	frei d. Grenze	1 dt	26,17	18,00	90,00	85,00	+	472,2	5,6
11	Stärkehaltige Wurzeln, thailändische, Tapioka-Pellets	cif Nordseeh.	1 dt	37,84	37,69	30,10	26,90p	-	28,6p	10,6p
Ölsaaten und Ölsfrüchte										
12	Rapessamen, kanadischer	cif Nordseeh.	1 dt	80,60	75,76	87,04	87,22p	+	15,1p	0,2p
13	Sonnenblumenkerne, amerik./kanadische	cif Bbg/Bremen	1 dt	82,60	72,58	91,51	87,20p	+	20,1p	4,7p
14	Sojabohnen, amerikanische, gelb	cif Nordseeh.	1 dt	73,23	71,82	81,99	74,70p	+	4,0p	8,9p
15	Leinsamen, kanadische, Western 1	cif Nordseeh.	1 dt	76,33	70,15	85,98	85,52p	+	21,9p	0,5p
16	Erbsen, versch. Herkünfte	cif Nordseeh.	1 dt	202,26 ¹⁶⁾	212,83	.	.	-	.	.
17	Kopra, versch. Herkünfte	cif Nordseeh.	1 dt	130,08	155,25	229,50	194,75p	+	25,4p	15,1p
Rohbaumwolle										
18	türkische Izmir Nr. 1	cif Bremen	1 dt	496,90	503,45	585,30	568,04	+	12,8	2,9
19	sowjetische, Pervij 31/32 mm	cif Bremen	1 dt	491,18 ¹⁶⁾	.	570,22	585,31	-	+	2,6
20	Ägyptische, Giza 70	cif Bremen	1 dt	.	.	956,70	996,45	-	+	4,2
21	amerikanische, strict middling 1 1/16 inch	cif Bremen	1 dt	478,01	504,86	534,01	497,43	-	1,5	6,9
22	argentinische, strict low middling 1 1/16 inch	cif Bremen	1 dt	.	520,50	.	.	-	.	.
23	Kokosfasern, aus Sri Lanka, f.a.q. ...	cif Hamburg	1 dt	63,85	61,94	70,60	73,20	+	18,2	3,7
Fruchst										
24	Tafeläpfel, niederländische, Sortendurchschnitt	frei d. Grenze	1 dt	110,42	105,00	180,00	105,00	-	-	41,7
25	italienische, Sortendurchschnitt ..	frei d. Grenze	1 dt	82,50	75,00	100,00	80,00	+	6,7	20,0
26	Haselnüsse, türkische, Levantine	cif Hamburg	1 dt	572,95	627,50	570,00	585,00	-	6,8	2,6
27	Mandeln, amerikanische	cif Nordseeh.	1 dt	851,38	844,46	1 006,25	969,50	+	14,8	3,7
28	Orangen, italienische, Sortendurchschnitt	frei d. Grenze	1 dt	87,14 ¹⁶⁾	.	90,00	.	-	.	.
29	Zitronen, italienische	frei d. Grenze	1 dt	109,09 ¹⁶⁾	90,00	85,00	90,00	-	+	5,9
30	spanische	cif Hamburg	1 dt	116,39	130,79	80,95	87,54	-	33,1	8,1
31	Bananen, mittelamerikanische, Cavendish/Valery	cif Nordseeh.	1 t	141,80	133,00	1 271,57	1 096,51	-	3,2	13,8
32	Weintrauben, italienische, Tafel- ..	frei d. Grenze	1 dt	160,00 ¹⁶⁾	300,00	.	300,00	-	.	.
Naturwein										
33	italienischer, weiß 9,5° - 10°	frei d. Grenze	1 hl	63,94	65,10	58,21	57,53	-	11,6	1,2
34	französischer, Konsum-, rot 10°	frei d. Grenze	1 hl	-	.	.
Rohkaffee										
35	kenianischer, Typ A	cif Hamburg	1 dt	830,78	839,33	944,40	945,33	+	12,6	0,1
36	guatemalteckischer, Hochgewächs strictly hard bean	cif Hamburg	1 dt	820,72 ¹⁶⁾	.	930,00	946,86p	-p	+	1,8p
37	salvadorianischer, Hochgewächs gewaschen	cif Hamburg	1 dt	763,25	762,00	899,50	914,00	+	19,9	1,6
38	kolumbianischer, Excelso	cif Hamburg	1 dt	783,94	794,67	917,00	926,00	+	16,5	1,0
39	brasilianischer, Santos, Typ N.Y. Nr. 2	cif Hamburg	1 dt	739,33	739,00	869,50	877,38	+	18,7	0,9

Fußnoten siehe letzte Seite.

6 Einfuhrpreise

DM

Lfd. Nr.	Ware	Handels- bedingung	Mengen- einheit	1983 Durch- schnitt	1983 Juli	1984		Veränderung Juli 1984 gegenüber		
						Juni	Juli	Juli 1983	Juni 1984	
Rohkakao										
40	Konsum-, von der Elfenbeinküste, good fermented	cif Hamburg	1 dt	566,70	618 00	736 67	672,20p	+	8,8p	- 8,8p
41	Edel-, ecuadorianischer, Arriba Superior Summer	cif Hamburg	1 dt	671,68 ¹⁶⁾	762,50	772,50	747,50	-	2,0	- 3,2
Frischgemüse										
42	Blumenkohl, französischer	frei d. Grenze	1 Steige 17)	12,58 ¹⁶⁾	.	13,00	20,00	-	+	53,8
43	italienischer	frei d. Grenze	1 Steige 18)	14,17 ¹⁶⁾	.	8,00	.	-		-
44	Kopfsalat, niederländischer	frei d. Grenze	1 Steige 19)	12,91 ¹⁶⁾	7,10	4,00	7,00	-	1,4	+ 75,0
45	Tomaten, niederländische	frei d. Grenze	1 dt	276,17 ¹⁶⁾	224,00	210,00	160,00	-	28,6	- 23,8
46	kanarische	cif Nordseeh.	1 dt	268,02 ¹⁶⁾	.	.	.	-		-
47	Schälgurken, niederländische	frei d. Grenze	1 dt	191,03 ¹⁶⁾	123,94	154,66	118,60	-	4,3	- 23,3
48	Gemüsepaprika, italienischer	frei d. Grenze	1 dt	196,67	200,00	250,00	180,00	-	10,0	- 28,0
49	Karotten, italienische	frei d. Grenze	1 dt	107,96 ¹⁶⁾	126,13	107,54	86,47	-	31,4	- 19,6
50	Speisewiebeln, niederländische	frei d. Grenze	1 dt	52,19 ¹⁶⁾	.	100,00	100,00	-		-
51	italienische	frei d. Grenze	1 dt	58,32 ¹⁶⁾	60,08	60,00	70,00	+	16,5	+ 16,7
52	Hühnereier belgische/niederländische Gewichtsklasse 4	frei d. Grenze	100 Stück	13,35	10,14	11,73	11,56	+	14,0	- 1,4
Rohwolle										
53	südafrikanische, Merino A-Vliese ...	cif Bremen	1 kg	13,10	13,27	14,59	14,75	+	11,2	+ 1,1
54	australische, Merino A-Vliese	cif Bremen	1 kg	14,11	14,08	15,96	16,03	+	13,8	+ 0,4
55	australische, Merino A-Stücke	cif Bremen	1 kg	12,13	12,42	13,41	13,61	+	9,6	+ 1,5
56	neuseeländische, Crossbred DI-Vliese	cif Bremen	1 kg	8,75	9,13	9,31	9,40	+	3,0	+ 1,0
Rindshäute										
57	Kuhhäute, amerikanische gesalzen, leichte Packer	cif Hamburg	1 kg	.	.	5,30	5,31	-	+	0,2
58	Ochsenhäute, australische, gesalzen, Westwork	cif Hamburg	1 kg	2,91	3,06	4,03r	4,07	+	33,0	+ 1,0
59	Entenfedern, chinesische, grau	cif Nordseeh.	1 kg	20,74	.	24,80	24,53	-	-	1,1
Tropisches Laubholz										
60	Limba, Qual. L/M, aus dem Kongo	cif Nordseeh.	1 m ³	612,50	621,67	.	.	-		-
61	Samba, weiß, Qual. L/M, von der Elfenbeinküste	cif Nordseeh.	1 m ³	335,00	338,33	.	.	-		-
62	Wawa, weiß, f.a.q., aus Ghana	cif Nordseeh.	1 m ³	340,00	341,67	.	.	-		-
63	Sipo, Qual. L/M von der Elfenbeinküste	cif Nordseeh.	1 m ³	762,78	758,33	.	.	-		-
64	Macoré, f.a.q., aus Westafrika	cif Nordseeh.	1 m ³	753,33	755,00	.	.	-		-
65	Doussié, Qual. L/M, aus Kamerun	cif Nordseeh.	1 m ³	850,97	838,33	.	.	-		-
66	Naturkautschuk, malaysischer, Ribbed smoked sheets Nr. 1	ab Kai Hamburg	1 dt	292,95	310,00	258,62	269,10	-	13,2	+ 4,1
67	Steinkohle, amerikanische, Koks-A	cif Nordseeh.	1 t	148,93	149,50	166,33	175,33	+	17,3	+ 5,4
Erdöl, roh										
68	algerisches, 44,0° - 45,8° API	Pipeline fr.Gr.	1 t	-		-
69	libysches, 36,0° - 37,5° API ²⁰⁾	Pipeline fr.Gr.	1 t	598,35	587,24	628,69	643,64	+	9,6	+ 2,4
70	britisches, 35,0° - 36,6° API	cif Nordseeh.	1 t	588,19	581,32	627,99	632,28	+	8,8	+ 0,7
71	saudi-arabisches 27,5° - 28,5° API	Pipeline fr.Gr.	1 t	514,34	495,36	541,21	549,82	+	11,0	+ 1,6

Fußnoten siehe letzte Seite.

6 Einfuhrpreise

DM

Lfd. Nr.	Ware	Handels- bedingung	Mengen- einheit	1983 Durch- schnitt	1983 Juli	1984		Veränderung Juli 1984 gegenüber	
						Juni	Juli	Juli 1983	Juni 1984
Eisenerz									
72	schwedisches, Kiruna-D, ca. 59 % Fe i. Feu. Körnung: 40 % unter 5 mm	frei d. Grenze	1 t	55,13	53,65	53,85	55,45	+ 3,4	+ 3,0
73	kanadisches, Mount-Wright, Konzentrat, ca. 64 % Fe i. Feu. Körnung: 100 % unter 5 mm	frei d. Grenze	1 t	64,21	63,10	64,70	66,35	+ 5,2	+ 2,6
74	brasilianisches, Itabira-Standard- Sinterfeed ca. 61,5 % Fe i. Feu. Körnung: 100 % unter 5 mm	frei d. Grenze	1 t	61,15	60,25	63,85	65,60	+ 8,9	+ 2,7
75	liberianisches, Bong Range, Konzentrat, ca. 61 % Fe i. Feu. Körnung: 100 % unter 5 mm	frei d. Grenze	1 t	60,53	58,90	60,60	61,95	+ 5,2	+ 2,2
76	Motorenbenzin, verschiedene Herkunftfe, ROZ 90/92, Bleigehalt 0,15 g/l	fob B'schiff ARA	1 t	735,30	764,79	737,51	741,08	- 3,1	+ 0,5
77	Heizöl, verschiedene Herkunftfe, extra leicht	frei d. Grenze	1 t	640,09	633,19	656,47	643,17	+ 1,6	- 2,0
NE-Metalle									
78	Rohaluminium, verschiedene Herkunftfe, minimum 99,5 % Al	ab europ. Lagerhaus	1 dt	379,26	404,03	354,95	339,94	- 15,9	- 4,2
79	Kupfer, verschiedene Herkunftfe, Drahtbarren	ab Lagerhaus Hamburg	1 dt	406,00	441,44	373,80	379,08	- 14,1	+ 1,4
80	Rohblei, verschiedene Herkunftfe, 99,97 % Pb	ab Lagerhaus Rotterdam	1 dt	108,24	104,36	132,47	140,47	+ 34,6	+ 6,0
81	Rohzink, G.O.B. Produzentenpreis	ab Erzeuger	1 dt	212,29	203,81	289,30	307,49	+ 50,9	+ 6,3
82	verschiedene Herkunftfe, 98 % Zn, in Blöcken	ab Lagerhaus Rotterdam	1 dt	195,93	191,55	257,56	243,02	+ 26,9	- 5,6
83	Rohzinn, verschiedene Herkunftfe, minimum 99,75 % Sn, in Barren	ab Lagerhaus Hamburg	1 dt	3 315,65	3 416,61	3 465,66	3 541,83	+ 3,7	+ 2,2
84	Nickel, verschiedene Herkunftfe, Marktpreis	cif europ.Häfen	1 dt	1 189,28	1 240,77	1 317,84	1 344,49	+ 8,4	+ 2,0
85	Dicalciumphosphat, belgisches, 38 - 42 % P ₂ O ₅	frei d. Grenze	1 dt	53,95 ¹⁶⁾	.	.	.	-	-
86	Kolophonium, portugiesisches Balsamharz Typ WW	cif Hamburg	1 dt	122,14 ¹⁶⁾	120,23	125,28	125,28p	+ 4,2p	-p
Schnittholz									
87	skandinavisches, Weißholz, Battens, unsortiert	cif Nordseeh.	1 m ³	412,19	417,33	449,33	451,33	+ 8,1	+ 0,4
88	skandinavisches, Rotholz, Battens, 50 x 175 mm, unsortiert ...	cif Nordseeh.	1 m ³	527,39	532,77	592,70	597,07	+ 12,1	+ 0,7
89	skandinavisches, Rotholz, Bretter und Battens, Quinta	cif Nordseeh.	1 m ³	412,20	411,21	469,34	472,29	+ 14,9	+ 0,6
90	österreichisches, Fichten-/Tannen-, Bretter, Gütekl. III - IV parallel besäumt, 3 - 6 m lang	frei d. Grenze	1 m ³	251,04	255,83	255,00	255,00	- 0,3	-
91	österreichisches, Fichten-/Tannen-, Dielen, Gütekl. 0 - III parallel, besäumt, 3 - 6 m lang	frei d. Grenze	1 m ³	323,75	323,75	346,67	346,67	+ 7,1	-
92	amerikanisches, Oregonpine-Bohlen, 3" stark, nach R-Liste	cif Nordseeh.	1 m ³	929,72	935,00	926,67	940,00	+ 0,5	+ 1,4
93	sowjetisches, Tannen-Battens, 50 x 175 mm, unsortiert	cif Nordseeh.	1 m ³	389,03	399,91	428,32	428,32	+ 7,1	-
94	rumänisches, Fichten-, Tischler- Breitware, 24 mm stark	frei d. Grenze	1 m ³	506,98	510,67	521,33	524,67	+ 2,7	+ 0,6
95	Faserplatten, skandin., Hart-, 1. Sorte, naturbraun, 1/8" stark	cif Nordseeh.	1 m ²	2,12	2,11	2,11	2,11	-	-
96	Holzschliff, skandinavischer, 1a Qualität	cif Nordseeh.	1 dt ²¹⁾	62,55	63,36	78,10	78,84	+ 24,4	+ 0,9

Fußnoten siehe letzte Seite.

6 Einfuhrpreise

DM

Lfd. Nr.	Ware	Handels- bedingung	Mengen- einheit	1983 Durch- schnitt	1983 Juli	1984		Veränderung Juli 1984 gegenüber	
						Juni	Juli	Juli 1983	Juni 1984
Papierzellstoff, skandinavischer									
97	Sulfit-, aus Nadelholz, gebleicht ...	cif Nordseeh.	1 dt ²¹⁾	105,35	109,34	142,42p	144,52p	+ 32,2p	+ 1,5p
98	Sulfat-, aus Nadelholz, gebleicht ...	cif Nordseeh.	1 dt ²¹⁾	109,51	112,95	144,35p	153,50p	+ 35,9p	+ 6,3p
99	Sulfat-, aus Laubholz, gebleicht	cif Nordseeh.	1 dt ²¹⁾	100,84	105,66	137,78	143,97	+ 36,3	+ 4,5
Kraftliner, skandinavischer,									
100	150 - 200 g/m2	cif Nordseeh.	1 dt	92,29	95,13	121,98	128,19	+ 34,8	+ 5,1
101	Weizenkleie, argentinische, Pellets ..	cif Nordseeh.	1 dt	32,25	31,50	27,54	26,08	- 17,2	- 5,3
102	Reis, amerikanischer, Langkorn-, halbroh	cif Nordseeh.	1 dt	105,95	112,30	110,58	115,31	+ 2,7	+ 4,3
Schnittkäse									
103	Schweizer, Emmentaler, 45 % Fett i.T.	frei d. Grenze	1 kg	12,06	12,24	11,97p	11,60p	- 5,2p	- 3,1p
104	niederländischer, Edamer, 40 % Fett i.T.	frei d. Grenze	1 kg	5,96	5,85	6,12	6,12	+ 4,6	-
105	niederländischer, Gouda, 48 % Fett i.T.	frei d. Grenze	1 kg	6,03	5,95	6,20	6,20	+ 4,2	-
Pflanzliche Öle									
106	Leinöl, verschiedene Herkünfte	ab Tank R'dam	1 dt	131,31	128,47	168,26	170,55p	+ 32,8p	+ 1,4p
107	Sojaöl, verschiedene Herkünfte	cif Nordseeh.	1 dt	138,11	122,69	226,76	195,22	+ 59,1	- 13,9
108	Palmöl, verschiedene Herkünfte	cif Nordseeh.	1 dt	131,49	114,92	207,84	175,30	+ 52,5	- 15,7
109	Sonnenblumenöl, verschiedene Herkünfte	ab Tank R'dam	1 dt	144,85	127,28	243,52r	222,41	+ 74,7	- 8,7
110	Kokosöl, philippinisches	cif Nordseeh.	1 dt	194,67	246,21	402,82	391,25	+ 58,9	- 2,9
111	Sojaschrot, amerikanischer, extrahiert	cif Nordseeh.	1 dt	61,64	59,76	54,57	51,20p	- 14,3p	- 6,2p
Ölkuchen									
112	Kokosexpeller, philippinischer/ indonesischer	cif Nordseeh.	1 dt	47,90	47,09	39,70	38,36	- 18,5	- 3,4
113	Leinexpeller, argentinischer	cif Nordseeh.	1 dt	55,44	49,64	47,06	47,97	- 3,4	+ 1,9
114	Palmkernexpeller, verschiedene Herkünfte	cif Nordseeh.	1 dt	44,07	43,17	39,50	36,33	- 15,8	- 8,0
115	Rindertalg, amerikanischer, fancy, technisch	cif Nordseeh.	1 dt	109,00	103,25	155,66	145,95	+ 41,4	- 6,2
Fleisch									
116	Schweinehälften, belgische/nieder- ländische, frisch	frei d. Grenze	1 kg	4,06	3,94	4,33	4,34	+ 10,2	+ 0,2
117	Vorderviertel von Bullen, französische, 1. Qual. gekühlt	frei d. Grenze	1 kg	5,51	5,64	5,69	5,53	- 2,0	- 2,8
118	Kalbfleisch, niederländisches, frisch	frei d. Grenze	1 kg	8,68	7,87	8,13	8,10	+ 2,9	- 0,4
119	Mastpoulets, niederländische, 950 - 1000 g, bratfertig, ohne Innereien	frei Empfänger	1 kg	3,05	2,84	3,36	3,35	+ 18,0	- 0,3
120	Mastsuppenhühner, niederländische, 1400 - 1600 g, kochfertig, ohne Innereien	frei Empfänger	1 kg	1,87	1,50	1,85	1,85	+ 23,3	-
121	Hühnerkeulen, niederländische, Klasse A	frei d. Grenze	1 kg	4,49 ¹⁶⁾	4,43	4,62	4,82	+ 8,8	+ 4,3
122	Fleischextrakt, versch. Herkünfte	cif Hamburg	1 kg	19,76	19,90	18,52	19,54	- 1,8	+ 5,5
123	Fischöl, verschiedene Herkünfte	cif Nordseeh.	1 dt	96,04	91,38	100,69	93,59	+ 2,4	- 7,1
124	Tee, indischer Assam, mittlere Qualität	cif Nordseeh.	1 kg	7,50	7,63	11,15	11,01	+ 44,3	- 1,3
125	Fischmehl, versch. Herkünfte 64 - 65 % Protein	cif Nordseeh.	1 dt	122,14	117,79	104,68		-	-

Fußnoten siehe letzte Seite.

Abgrenzung der Ländergruppen in der Außenhandelspreisstatistik

EG-Länder

Belgien und Luxemburg
Dänemark
Frankreich
Griechenland
Großbritannien
Irland
Italien
Niederlande

Andere industrialisierte westliche Länder

Andorra
Australien
Färöer
Finnland
Gibraltar
Island
Japan
Jugoslawien
Kanada
Malta
Neuseeland
Norwegen
Österreich
Portugal
Republik Südafrika und Namibia
Schweden
Schweiz
Spanien
Türkei
Vatikanstadt
Vereinigte Staaten

Entwicklungsländer (ohne OPEC)

Ägypten
Antigua und Barbuda
Äquatorialguinea
Äthiopien
Afghanistan
Am. Jungferninseln
Am.-Ozeanien
Angola
Argentinien
Austr.-Ozeanien
Bahamas
Bahrain
Bangladesch
Barbados
Belize
Benin
Bermuda
Bhutan
Birma
Bolivien
Botsuana
Brasilien
Brit. Gebiete im Ind. Ozean
Brunei
Burundi
Ceuta und Melilla
Chile
Costa Rica
Dominica
Dominik. Republik
Dschibuti
Elfenbeinküste

El Salvador
Falklandinseln
Fidschi
Franz.-Guayana
Franz.-Polynesien
Gambia
Ghana
Grenada
Grönland
Guadeloupe
Guatemala
Guinea
Guinea-Bissau
Guyana
Haiti
Honduras
Hongkong
Indien
Israel
Jamaika
Jordanien
Kaimaninseln
Kanar. Inseln
Kamerun
Kamputschea
Kenia
Kiribati
Kolumbien
Komoren
Kongo
Kuba
Laos
Lesotho
Libanon
Liberia
Macau
Madagaskar
Malawi
Malaysia
Malediven
Mali
Marokko
Martinique
Mauretanien
Mauritius
Mayotte
Mexiko
Mosambik
Nauru
Nepal
Neukaledonien
Neuseel.-Ozeanien
Nicaragua
Niederl.-Antillen
Niger
Nordjemen
Obervolta
Oman
Pakistan
Panama (einschl. Kanalzone)
Papua-Neuguinea
Paraguay
Peru
Philippinen
Pitcairninnseln
Réunion
Ruanda
Republik Kap Verde
Salomonen
Sambia

Sao Tomé und Príncipe
Senegal
Sescheilen
Sierra Leone
Simbabwe
Singapur
Somalia
Sri Lanka
Sudan
Südjemen
Südkorea
Surinam
Syrien
St. Helena
St. Lucia
St. Pierre, Miquel.
St. Vincent
Swasiland
Taiwan
Tansania
Thailand
Togo
Tonga
Trinidad u. Tobago
Tschad
Tunesien
Turks-, Caicosinseln
Tuvalu
Uganda
Uruguay
Vanuatu
Wallis u. Futuna
Westindien
Westsamoa
Zaire
Zentralafrik. Republik
Zypern

OPEC-Länder

Algerien
Ecuador
Gabun
Indonesien
Irak
Iran
Katar
Kuwait
Libyen
Nigeria
Saudi-Arabien
Venezuela
Verein. Arab. Emirate

Staatshandelsländer

Albanien
Bulgarien
China
Mongolei
Nordkorea
Polen
Rumänien
Sowjetunion
Tschechoslowakei
Ungarn
Vietnam

Fußnoten zu den Tabellenseiten

- 1) Einschl. Blumen, Zier-, Heil- und Duftpflanzen sowie Mineralwasser.
- 2) Rohstoffe, Halbwaren und Vorerzeugnisse mit Grundstoffcharakter.
- 3) Ohne Nahrungs- und Genußmittel sowie ohne Blumen.
- 4) Einschl. Blumen.
- 5) Ohne Brenn- und Treibstoffe.
- 6) Kartoffeln, Frischgemüse, Frischobst einschl. Süßfrüchte, Eier und Frischfisch.
- 7) Hausbrandkohle, leichtes Heizöl und Schnittblumen.
- 8) Ohne Preisrepräsentanten für bituminöse Gesteine.
- 9) Ohne Preisrepräsentanten für belichtete Filme.
- 10) Ohne Preisrepräsentanten für Lichtpaus- und verwandte Waren.
- 11) Einschl. Blumen, Zier-, Heil- und Duftpflanzen.
- 12) Einschl. Schlachtnebenprodukte.
- 13) Ohne Preisrepräsentanten für Holzschliff.
- 14) 1950 - 1957 umbasiert von Originalbasis 1950;
1958 - 1967 umbasiert von Originalbasis 1962;
1968 - 1975 umbasiert von Originalbasis 1970;
1976 - 1979 umbasiert von Originalbasis 1976.
- 15) 1954 - 1957 umbasiert von Originalbasis 1958;
ab 1958 entsprechend dem Einfuhrpreisindex (Fußnote 14).
- 16) D aus weniger als 12 Monatszahlen berechnet.
- 17) Bis Dezember 1983 1 Steige (6 - 8er).
- 18) Bis Dezember 1983 1 Steige (12er).
- 19) Bis Dezember 1983 1 Steige (24er, 250 - 300 g).
- 20) Änderung des Berichtstellenkreises im März 1983.
- 21) Lufttrocken (90 : 100).