

**PREISE**

**FACHSERIE**

**17**

**Reihe 8**

**Preise und Preisindizes  
für die Ein- und Ausfuhr**

**Februar 1984**



**HERAUSGEBER: STATISTISCHES BUNDESAMT WIESBADEN**

**VERLAG: W. KOHLHAMMER GMBH STUTTGART UND MAINZ**

Herausgeber:  
Statistisches Bundesamt  
Gustav-Stresemann-Ring 11  
6200 Wiesbaden

Auslieferung:  
Verlag W. Kohlhammer GmbH  
Abt. Veröffentlichungen des Statistischen  
Bundesamtes  
Philipp-Reis-Str. 3  
6500 Mainz 42  
Telefon: (06131) 59094-95

Erscheinungsfolge: monatlich

Erschienen im April 1984

Preis: DM 5,70

Bestellnummer: 2170800-84102

Nachdruck - auch auszugsweise - nur mit Quellenangabe  
unter Einsendung eines Belegexemplares gestattet.

Umweltfreundliches Papier aus 100 % Altpapier

## Inhalt

Seite

### Textteil

1	Erläuterungen .....	4
2	Aktuelle Ergebnisse .....	7
3	Schaubild .....	8

### Tabelleenteil

1	Index der Einfuhrpreise (Aktuelle Ergebnisse)	
1.1	Nach Warengruppen der Außenhandelsstatistik .....	9
1.2	Nach der vorwiegenden Verwendungsart .....	9
1.3	Nach Hauptverbrauchssektoren .....	10
1.4	Nach dem produktionswirtschaftlichen Zusammenhang .....	10
1.5	Nach dem Internationalen Warenverzeichnis für den Außenhandel (SITC-Rev. II) .....	11
1.6	Ausgewählte Indexgruppen und Indexpositionen .....	12
2	Index der Ausfuhrpreise (Aktuelle Ergebnisse)	
2.1	Nach Warengruppen der Außenhandelsstatistik .....	20
2.2	Nach der vorwiegenden Verwendungsart .....	20
2.3	Nach Hauptverbrauchssektoren .....	21
2.4	Nach dem produktionswirtschaftlichen Zusammenhang .....	21
2.5	Nach dem Internationalen Warenverzeichnis für den Außenhandel (SITC-Rev. II) .....	22
2.6	Ausgewählte Indexgruppen und Indexpositionen .....	23
3	Index der Einfuhrpreise (Mittelfristige Übersicht) .....	28
4	Index der Ausfuhrpreise und Terms of Trade (Mittelfristige Übersicht) .....	29
5	Index der Ein- und Ausfuhrpreise und Terms of Trade (Langfristige Übersicht) .....	30
6	Einfuhrpreise .....	31
	Ländergruppen, Fußnoten .....	35

Die Angaben beziehen sich auf das Bundesgebiet; sie schließen Berlin (West) ein.

### Zeichenerklärung

p	=	vorläufige Zahl
r	=	berichtigte Zahl
-	=	nichts vorhanden
.	=	Zahlenwert unbekannt oder geheimzuhalten
...	=	Angabe fällt später an

### Abkürzungen

St	=	Stück	G.O.B.	=	good ordinary brands
mm	=	Millimeter	N.Y.	=	New York
m <sub>2</sub>	=	Meter	f.a.q.	=	fair average quality
m <sub>3</sub>	=	Quadratmeter	L/M.	=	Loyal et marchand
m	=	Kubikmeter	QS	=	qualite sciage
l	=	Liter	%Fe i.Feu	=	Eisengehalt im feuchten Erz
hl	=	Hektoliter	lutro	=	lufttrocken
g	=	Gramm	API	=	American Petroleum Institute
kg	=	Kilogramm	ROZ	=	Researchoktanzahl
dt	=	Dezitonne (100 kg)	WW	=	Wasserweiß
t	=	Tonne	"	=	inch
BGB1.	=	Bundesgesetzblatt	%Fetti.T.	=	Fettgehalt in der Trockenmasse
cif	=	cost, insurance, freight (Kosten, Versicherungen und Fracht inbegriffen)	(MO)	=	EG-Markttordnungsgüter
fob	=	free on bord (frei an Bord)			

## 1 Erläuterungen

1 Die Indizes der Außenhandelspreise messen die Entwicklung der Preise aller Waren, die zwischen der Bundesrepublik Deutschland und dem Ausland gehandelt werden. Die Bezugsgröße der Gesamtindizes der Ein- bzw. Ausführpreise ist die Summe der Ein-/Ausfuhrwerte im Basisjahr (gegenwärtig 1980), wie sie durch die Außenhandelsstatistik nachgewiesen werden. Im Hinblick auf die wesentlichen Rechenvorgänge können die Indizes als der gewogene Durchschnitt aus den einzelnen Preisveränderungszahlen bezeichnet werden, die für eine repräsentative Auswahl von Import- bzw. Exportwaren (die sog. Preisrepräsentanten) gebildet werden. Als Wägungszahlen (= Indexgewichte) dienen die Ein-/Ausfuhrwerte jeweils derjenigen Erzeugnisse im Basisjahr, für die eine Einzelpreisreihe als repräsentativ angesehen wird.

2 Die Einzelpreisreihen werden in der Form von Meßzahlen auf der Grundlage des Preisstandes im Basisjahr (= 100) dargestellt. Sie beruhen auf den Ergebnissen monatlicher Preiserhebungen bei einer repräsentativen Auswahl von Berichtsstellen. Im Gegensatz zu den anderen Preisstatistiken des Statistischen Bundesamtes werden von den Meldefirmen der Außenhandelspreisstatistik nicht Preisangaben für einen bestimmten Stichtag, sondern Durchschnittspreise aller Vertragsabschlüsse im Berichtsmonat erfragt. Damit die monatlichen Werte einer Einzelpreisreihe nur "reine" Preisveränderungen zum Ausdruck bringen, müssen alle für die Höhe des Preises maßgeblichen Faktoren, die sogenannten preisbestimmenden Merkmale, so lange wie möglich konstant gehalten werden. Dies gilt nicht nur für die Mengeneinheit des beobachteten Erzeugnisses und dessen qualitative Beschaffenheit, sondern auch für die verschiedenen Handels-, Liefer- und Zahlungsbedingungen. Ändert sich eines dieser Merkmale, so kann die Differenz zwischen dem neuen und dem zuletzt gemeldeten Preis eine unechte Preisveränderung enthalten, die eliminiert werden muß.

Die monatlich ermittelten Preise sind Effektivpreise (keine Listenpreise) und beziehen sich auf die Handelsbedingung "frei deutsche Grenze" (bzw. "cif" bei den Einfuhrpreisen,

"fob" bei den Ausführpreisen). Öffentliche Abgaben (Zölle, Abschöpfungen, Währungsausgleichsbeträge, Einfuhrumsatzsteuer bzw. - bei der Ausfuhr - Mehrwertsteuer, Verbrauchsteuer sowie Exporthilfen) sind in den Preisen nicht enthalten. In die Indexberechnungen gehen nur Preise in Deutscher Mark ein. In Fremdwährung gemeldete Preise werden mit den jeweils geltenden Devisenkursen umgerechnet. Gegenwärtig werden bei den Importen rund 1 700 Berichtsstellen nach ihren Einfuhrpreisen für insgesamt 5 800 Preisrepräsentanten befragt, bei den Exporten rund 2 700 Berichtsstellen für insgesamt 6 100 Preisrepräsentanten. Den Indizes liegen zusammen rd. 11 900 Einzelpreisreihen zugrunde.

3 Der Index wird nach der sog. Laspeyres-Formel berechnet. Das bedeutet, daß die aus dem gegenwärtigen Basisjahr (1980) stammenden Wägungszahlen bis zur Umstellung des Index auf ein neueres Basisjahr unverändert bleiben. Als nächstes Basisjahr ist das Jahr 1985 in Aussicht genommen. Das letzte Basisjahr vor dem gegenwärtigen Basisjahr war das Jahr 1976. Für längerfristige Vergleiche können durchlaufende Reihen durch Verkettung der gegenwärtigen Berechnungsergebnisse auf Basis 1980 (= 100) mit den früheren Indexzahlen auf Basis 1976 (= 100) für die Zeit vor 1980 gebildet werden. Zu diesem Zweck enthalten die Tabellen Verkettungsfaktoren, die als Quotienten aus den Januarindizes auf der neuen Basis 1980 = 100 und den entsprechenden Januarindizes auf der früheren Basis 1976 = 100 gebildet worden sind. Mit diesen Faktoren sind die Indexzahlen 1976 = 100 für die Zeit vor 1980 zwecks Umbasierung auf 1980 = 100 zu multiplizieren bzw. durch sie sind die Indexzahlen 1980 = 100 für die Zeit ab Januar 1980 zwecks Umbasierung auf 1976 = 100 zu dividieren. Die Angabe eines Verkettungsfaktors fehlt bei denjenigen Gliederungen und Positionen, für die es keine Indexreihen auf früherer Basis gibt bzw. bei denen eine Verbindung der alten mit der neuen Reihe wegen zu großer Unterschiede in der Auswahl von Preisrepräsentanten problematisch wäre.

4 Die Indizes der Außenhandelspreise werden nicht nur als Gesamtreihe, d.h. für die Ge-

samtheit der Ein- bzw. Ausfuhrwaren, sondern auch für eine große Zahl von Warengruppen verschiedener Aggregationsstufen berechnet und veröffentlicht. Die verschiedenen Standpunkte, von denen aus die Außenhandelspreisindizes betrachtet und verwendet werden, erfordern eine Darstellung der Ergebnisse in mehrfacher Gliederung:

#### a) Warengliederung

- nach Warengruppen der Außenhandelsstatistik, Tabellen 1.1 und 2.1
- nach der vorwiegenden Verwendungsart, Tabellen 1.2 und 2.2
- nach Hauptverbrauchssektoren, in Anlehnung an die Gliederung der Classification Statistique et Tarifaire (CST) des Statistischen Amtes der Europäischen Gemeinschaften, Ausgabe 1963, Tabellen 1.3 und 2.3
- nach dem produktionswirtschaftlichen Zusammenhang, entsprechend dem Güterverzeichnis für die Land- und Forstwirtschaft, Fischerei (GÜLA), Ausgabe 1978, und dem Systematischen Warenverzeichnis für die Industriestatistik (WI), Ausgabe 1975, Tabellen 1.4 und 2.4
- nach dem Internationalen Warenverzeichnis für den Außenhandel (SITC, Rev. II), Ausgabe 1975, Tabellen 1.5 und 2.5
- ferner werden wegen des allgemeinen Interesses ausgewählte Indexgruppen und Indexpositionen in einer Ordnung nachgewiesen, die sich vornehmlich an der stofflichen Verwandtschaft oder der artmäßigen Zusammengehörigkeit der Waren orientiert, Tabellen 1.6 und 2.6

#### b) Regionale Gliederung

- nach EG-Ländern
- nach Drittländern
  - darunter: nach anderen industrialisierten westlichen Ländern
  - nach Entwicklungsländern (ohne OPEC)
  - nach OPEC Ländern

5 Während die Tabellen 1 und 2 dem kurzfristigen Vergleich dienen, enthalten die Tabellen 3 und 4 Reihen für einen mehrjährigen Zeitraum. In diesen Tabellen werden auch jährlich und monatlich die prozentualen Indexveränderungen im Jahresabstand (Jahresveränderungsraten) ausgewiesen. Die in Tabelle 4 dargestellten Terms of Trade ergeben sich aus der Relation der Ausfuhrpreis- zu den Einfuhrpreisveränderungen (Index der Ausfuhrpreise dividiert durch den Index der Einfuhrpreise mal hundert). Sie zeigen also, ob sich die Ausfuhr der Bundesrepublik insgesamt gegenüber dem

Basisjahr stärker oder weniger stark verteuert (verbilligt) hat als die Einfuhr.

Eine langfristige Übersicht mit jährlichen Angaben bietet für die wichtigsten Teilindizes Tabelle 5 (Einfuhr ab 1950, Ausfuhr und Terms of Trade ab 1954).

- 6 In der vorliegenden Reihe 8 der Fachserie 17 erscheinen auch Jahresberichte. Sie enthalten zu allen Positionen der Tabellen 1 und 2 (also nicht nur zu den größeren Zusammenfassungen der Tabelle 3 und 4) Indexzahlen und Preise für einen mehrjährigen Zeitraum.
- 7 Weitere methodische Erläuterungen zur Berechnung des Index der Ein- und Ausfuhrpreise auf Basis 1980 enthält ein Aufsatz in Heft 9/1983 der Zeitschrift "Wirtschaft und Statistik", der auch im Monatsbericht für August 1983 der Fachserie 17, Reihe 8, abgedruckt wurde.
- 8 Indexzahlen für viele der in den Außenhandelspreisindizes erfaßten und dargestellten Warenarten werden auch in den folgenden, für andere Wirtschaftsstufen monatlich berechneten Preisindizes des Statistischen Bundesamtes nachgewiesen und ebenfalls in der Fachserie 17 veröffentlicht.

Index der Erzeugerpreise landwirtschaftlicher Produkte sowie Index der Erzeugerpreise forstwirtschaftlicher Produkte (Best.-Nr. 2170 100), Index der Erzeugerpreise gewerblicher Produkte (Best.-Nr. 2170 200), Index der Großhandelsverkaufspreise (Best.-Nr. 2170 600), Index der Einzelhandelspreise sowie Preisindex für die Lebenshaltung aller privaten Haushalte (Best.-Nr. 2170 700). Der Index der Ausfuhrpreise wird darüber hinaus für Nachweisungen über die Preisentwicklung bei den gewerblichen Verkäufen insgesamt einschließlich der Exporte verwendet. Hierbei handelt es sich um eine Kombination des Teilindex für die gewerblichen Erzeugnisse aus dem Index der Ausfuhrpreise mit dem Index der Erzeugerpreise gewerblicher Produkte im Inlandsabsatz.

Wichtige Informationen bietet auch der monatlich berechnete Index der Grundstoffpreise (Best.-Nr. 2170 300), der sich auf die Einkaufsseite der Unternehmen des Produzierenden Gewerbes bezieht.

- 9 Die Durchschnittspreise, die in diesem Bericht veröffentlicht werden (Tabelle 6), können im allgemeinen nur als grobe Anhaltspunkte für das absolute Preisniveau der betreffenden Waren angesehen werden, denn die Statistik der Außenhandelspreise ist, wie die gesamte amtliche Preisstatistik, auf den Nachweis von Preisveränderungen ausgerichtet. Deswegen sind ihre

wichtigsten Ergebnisse Preisindizes und Preismesszahlen und nicht etwa Durchschnittspreise. Wirklich zuverlässige Angaben über das absolute Preisniveau würden andere Erhebungsverfahren und vor allem eine viel größere Anzahl von Einzelpreisen (einzelner Berichtsstellen) voraussetzen.

- 10 Die Monatsberichte der Fachserie 17, Reihe 8, "Preise und Preisindizes für die Ein- und Ausfuhr" erscheinen etwa 4 Wochen, die Jahresberichte etwa 3 Monate nach Ablauf des Berichtszeitraumes und sind zu beziehen durch den Buchhandel oder direkt durch den Verlag W. Kohlhammer GmbH.

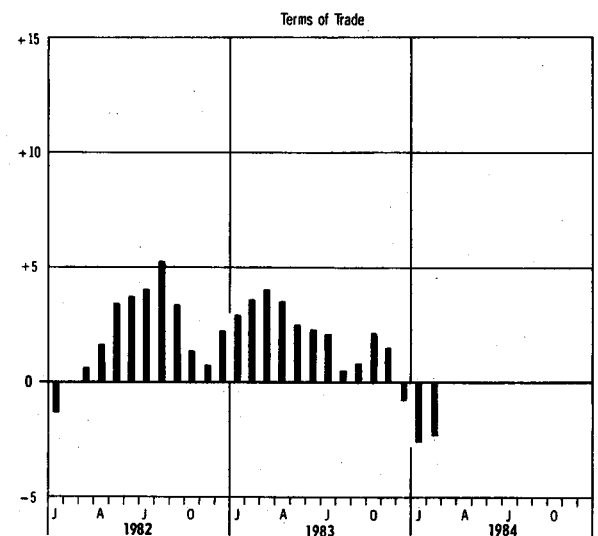
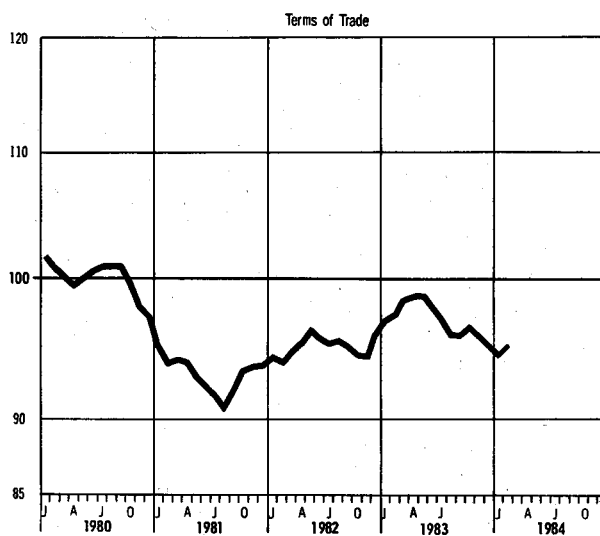
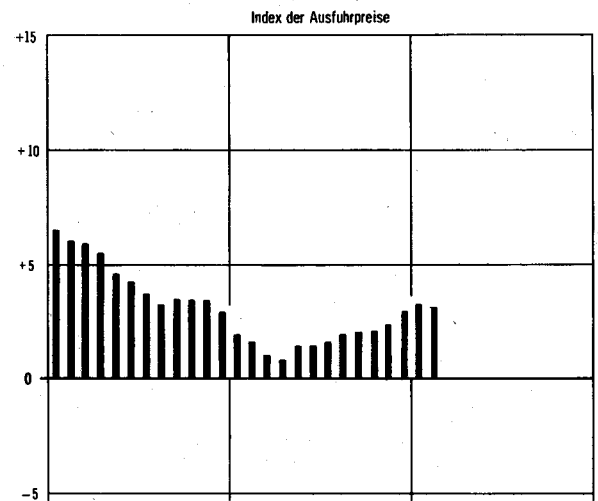
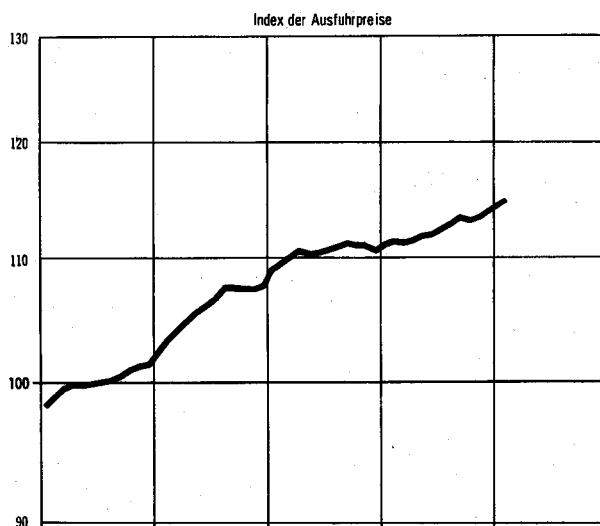
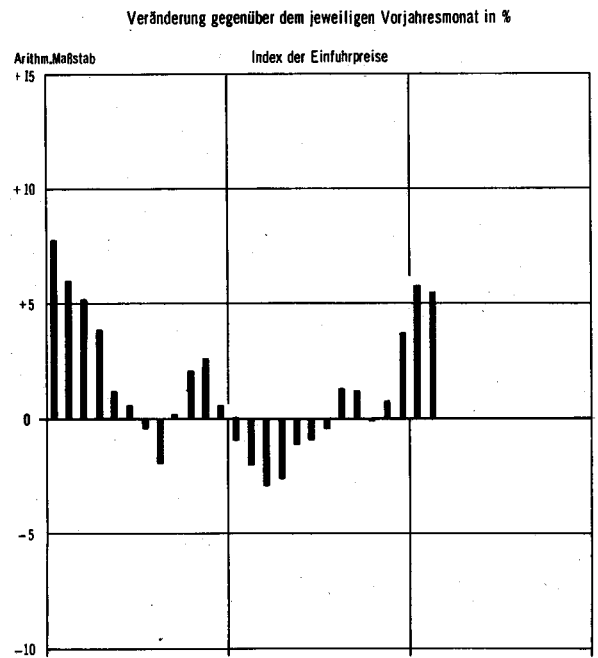
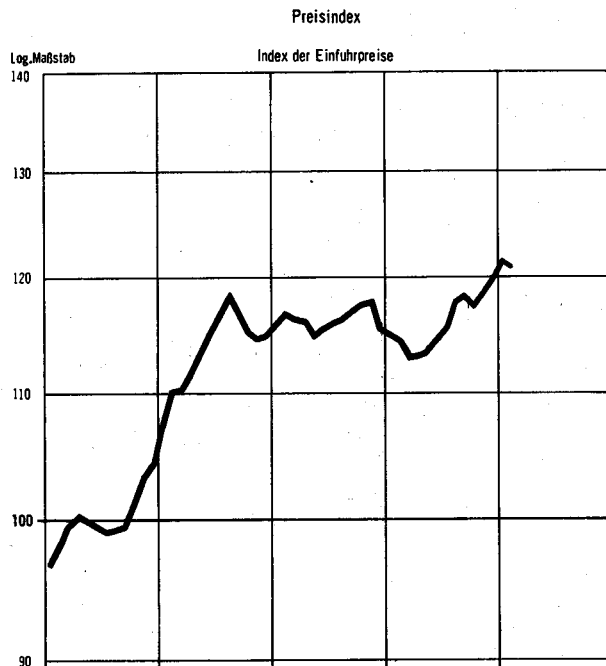
## 2 Aktuelle Ergebnisse

Der Index der Einfuhrpreise ist von Januar bis Februar 1984 um 0,7 % zurückgegangen und lag mit einem Stand von 120,7 (1980 = 100) um 5,5 % über dem entsprechenden Vorjahresergebnis. Im Januar 1984 und Dezember 1983 hatte die Jahresveränderungsrate + 5,8 bzw. + 3,7 % betragen.

Von Januar bis Februar 1984 waren insbesondere die Einfuhrpreise für Ölf Früchte (- 9,6 %), Rohkakao (- 8,7 %), Rohkaffee (- 5,7 %), Futtermittel (- 7,7 %), Mineralölerzeugnisse (- 3,7 %) sowie Eisenerze (- 2,6 %) rückläufig, während u.a. Frischgemüse (+ 9,9 %) und Handelsdünger (+ 2,6 %) teurer wurden.

Der Index der Ausfuhrpreise ist von Januar bis Februar 1984 um 0,2 % gestiegen. Mit einem Stand von 114,8 (1980 = 100) lag er um 3,1 % höher als im vergleichbaren Vorjahresmonat. Im Januar 1984 und Dezember 1983 hatte die Jahresveränderungsrate + 3,2 % bzw. + 2,9 % betragen.

INDIZES DER AUSSENHANDELSPREISE UND TERMS OF TRADE  
1980 = 100



1 INDEX DER EINFLUSSPREISE  
(AKTUELLE ERGEBNISSE)  
1980 = 100

LFD. NR.	WARENGRUPPEN	WÄGUNG- ANTEIL AM GESAMT- INDEX IN PROMILLE	VERKE- TUNGS- FAKTOR	1983	1983	1984		VERÄNDERUNG	
				DURCH- SCHNITT	FEBR.	JAN.	FEBR.	GEGENÜBER FEBR. JAN. 1983 1984 IN PROZENT	
1	GESAMTINDEX	1000	0,78703	115,8	114,4	121,5	120,7	+ 5,5	- 0,7
2	GUETER AUS EG-LÄNDERN	467,84	0,82170	112,8	111,8	117,1	116,7	+ 4,4	- 0,3
3	GUETER AUS DRITTLÄNDERN	532,16	0,77534	118,5	116,6	125,3	124,3	+ 6,6	- 0,8
	DARUNTER:								
4	GUETER AUS AND. INDUSTRIALISIERTEN WESTLICHEN LÄNDERN	271,29	0,87953	115,1	112,4	121,5	120,5	+ 7,2	- 0,8
5	GUETER AUS ENTWICKLUNGSLÄNDERN (OHNE OPEC)	95,54	0,89076	115,0	111,9	124,5	122,7	+ 9,7	- 1,4
6	GUETER AUS OPEC-LÄNDERN	114,29	0,57068	128,7	130,0	135,5	135,3	+ 4,8	- 0,1

1.1 NACH WARENGRUPPEN DER AUSSENHANDELSSTATISTIK

7	GUETER DER ERNÄHRUNGSWIRTSCHAFT	133,10	0,87070	113,2	108,2	123,4	121,2	+11,0	- 1,8
8	AUS EG-LÄNDERN	70,66	0,84513	106,3	107,5	112,4	112,7	+ 4,7	+ 0,3
9	AUS DRITTLÄNDERN	62,44	0,99899	120,9	111,1	135,8	130,9	+17,8	- 3,6
10	ERNAHRUNGSGUETER TIERISCHEN URSPRUNGS	33,57	0,93833	104,7	105,1	107,5	107,5	+ 2,3	- 0,1
11	AUS EG-LÄNDERN	25,43	0,98205	102,5	103,4	104,5	105,1	+ 1,6	+ 0,5
12	AUS DRITTLÄNDERN	8,24	0,89450	111,6	110,3	117,1	115,0	+ 4,3	- 1,8
13	LEBENDE TIERE	2,10	0,92817	102,1	102,8	100,5	102,2	- 0,6	+ 1,5
14	AUS EG-LÄNDERN	1,72	0,93377	100,9	101,5	99,0	101,0	- 0,6	+ 2,0
15	AUS DRITTLÄNDERN	0,38	0,89991	107,7	108,3	108,1	107,9	- 0,4	- 0,2
16	NAHRUNGSMITTEL TIERISCHEN URSPRUNGS	31,57	0,93922	104,9	105,2	108,0	107,9	+ 2,6	- 0,1
17	AUS EG-LÄNDERN	23,71	0,95393	102,5	103,5	104,9	105,4	+ 1,8	+ 0,5
18	AUS DRITTLÄNDERN	7,86	0,89458	111,8	110,3	117,5	115,3	+ 4,5	- 2,0
19	ERNAHRUNGSGUETER PFLANZLICHEN URSPRUNGS 1)	99,43	0,96223	116,0	110,6	128,7	125,9	+13,8	- 2,2
20	AUS EG-LÄNDERN	45,23	0,94178	105,5	108,9	115,9	117,0	+ 6,5	+ 0,1
21	AUS DRITTLÄNDERN	54,20	1,01540	122,3	111,2	138,7	133,3	+19,9	- 3,9
22	NAHRUNGSMITTEL PFLANZLICHEN URSPRUNGS 1)	78,65	0,97151	114,5	109,0	127,1	124,5	+14,2	- 2,0
23	AUS EG-LÄNDERN	38,84	0,95099	108,2	105,5	115,0	118,2	+ 7,8	+ 0,2
24	AUS DRITTLÄNDERN	39,81	0,99980	120,7	108,5	135,9	130,7	+20,5	- 3,8
25	GENUSSMITTEL	20,78	1,02621	121,8	115,6	135,1	131,1	+12,4	- 3,0
26	AUS EG-LÄNDERN	5,39	0,87894	110,7	111,5	110,0	109,2	- 2,2	- 0,7
27	AUS DRITTLÄNDERN	14,39	1,08985	125,8	118,8	145,3	140,7	+18,4	- 3,8
28	GUETER DER GEWERBLICHEN WIRTSCHAFT	855,90	0,76880	118,3	115,1	121,2	120,6	+ 4,8	- 0,5
29	AUS EG-LÄNDERN	397,18	0,79820	114,0	112,5	117,9	117,4	+ 4,3	- 0,4
30	AUS DRITTLÄNDERN	458,72	0,74491	118,2	117,3	123,9	123,4	+ 5,2	- 0,4
31	ROHSTOFFE UND HALBWAREN	363,91	0,63704	122,0	120,9	130,0	129,0	+ 5,7	- 0,8
32	AUS EG-LÄNDERN	118,10	0,61797	123,7	121,0	132,0	130,3	+ 7,7	- 1,3
33	AUS DRITTLÄNDERN	245,81	0,64543	121,2	120,8	129,0	128,3	+ 5,2	- 0,5
34	ROHSTOFFE	182,00	0,63302	123,8	124,2	131,9	131,2	+ 5,5	- 0,5
35	AUS EG-LÄNDERN	30,13	0,71852	118,2	115,0	127,5	124,6	+ 7,4	- 2,4
36	AUS DRITTLÄNDERN	151,87	0,63071	124,9	125,8	132,8	132,5	+ 5,3	- 0,2
37	HALBWAREN	181,91	0,63952	120,2	117,5	128,1	125,7	+ 7,7	- 1,1
38	AUS EG-LÄNDERN	87,97	0,62210	125,7	122,5	133,5	132,3	+ 7,7	- 1,0
39	AUS DRITTLÄNDERN	93,94	0,65798	115,1	112,7	122,9	121,5	+ 7,8	- 1,1
40	FERTIGWAREN	502,99	0,66736	112,1	111,0	114,8	114,6	+ 3,2	- 0,2
41	AUS EG-LÄNDERN	279,08	0,68258	109,9	109,0	111,9	111,9	+ 2,7	-
42	AUS DRITTLÄNDERN	223,91	0,69522	114,9	113,5	118,3	118,0	+ 4,0	- 0,3
43	VORERZEUGNISSE	139,51	0,65025	111,1	109,1	114,7	114,6	+ 5,0	- 0,1
44	AUS EG-LÄNDERN	85,39	0,66735	108,5	105,9	111,5	111,8	+ 4,8	-
45	AUS DRITTLÄNDERN	54,12	0,64952	115,1	112,5	119,4	118,9	+ 5,7	- 0,4
46	ENDERZEUGNISSE	363,48	0,90018	112,4	111,7	114,8	114,5	+ 2,6	- 0,2
47	AUS EG-LÄNDERN	193,89	0,89113	110,4	109,9	112,0	111,9	+ 1,8	- 0,1
48	AUS DRITTLÄNDERN	169,79	0,91292	114,8	113,8	117,9	117,7	+ 3,4	- 0,2

1.2 NACH DER VORWIEGENDEN VERWENDUNGSART

49	GRUNDSTOFFE 2)	545,58	0,75138	119,0	117,0	125,7	125,5	+ 7,3	- 0,9
50	AUS EG-LÄNDERN	209,92	0,79133	116,9	115,1	122,5	121,8	+ 5,8	- 0,7
51	AUS DRITTLÄNDERN	335,66	0,72931	120,4	118,2	129,3	127,8	+ 6,1	- 1,2
52	GRUNDSTOFFE FÜR DIE LANDWIRTSCHAFT	28,54	1,03829	119,5	109,9	132,0	124,1	+12,9	- 5,0
53	AUS EG-LÄNDERN	5,49	0,94571	113,2	112,9	118,5	115,0	+ 2,7	- 2,1
54	AUS DRITTLÄNDERN	20,05	1,07592	122,3	108,6	137,8	127,5	+17,4	- 7,5
55	GRUNDSTOFFE FÜR DAS VERARBEITENDE GEWERBE	517,04	0,73705	119,0	117,4	125,4	125,6	+ 7,0	- 0,5
56	AUS EG-LÄNDERN	201,43	0,78490	117,0	115,2	122,7	122,1	+ 5,0	- 0,5
57	AUS DRITTLÄNDERN	315,61	0,70977	120,2	118,8	125,7	127,8	+ 7,6	- 0,7
58	INVESTITIONSGUETER	81,89	0,92945	114,4	113,0	117,5	117,5	+ 4,1	+ 0,1
59	AUS EG-LÄNDERN	41,41	0,91745	109,4	108,7	110,5	111,0	+ 2,1	+ 0,4
60	AUS DRITTLÄNDERN	40,48	0,94829	119,5	117,5	124,5	124,3	+ 5,8	- 0,2
61	VERBRÄUCHSGUETER 3)	179,34	0,75780	111,5	110,0	114,7	113,7	+ 3,4	- 0,9
62	AUS EG-LÄNDERN	95,79	0,74326	111,2	109,5	114,5	113,5	+ 3,7	- 0,9
63	AUS DRITTLÄNDERN	83,55	0,80048	111,7	110,5	114,7	113,8	+ 3,0	- 0,8
64	NAHRUNGS- UND GENUSSMITTEL	60,55	0,94571	109,9	110,1	114,9	115,7	+ 5,0	+ 1,5
65	ZUBEHÖR, EINZEL- UND ERSATZTEILE, HILFS- UND VERPACKUNGSMITTEL 4)	132,63	0,90520	112,3	112,3	114,5	114,3	+ 1,8	- 0,2

FUSSNOTEN SIEHE LETZTE SEITE

1 INDEX DER EINFUHRPREISE  
(AKTUELLE ERGEBNISSE)  
1980 = 100

LFD NR.	WARENGRUPPEN	WAEGUNGS- ANTEIL AM GESAMT- INDEX IN PROMILLE	VERKET- TUNGS- FAKTOR	1983	1983	1984	VERAENDERUNG	
				DURCH- SCHNITT	FEBR.	JAN.	FEBR.	FEBR. 1984 GEGENUEBER FEBR. JAN. 1983 1984 IN PROZENT
1.3 NACH HAUPTVERBRAUCHSEKTOREN								
1	GUETER FUER DIE LAND- UND FORSTWIRTSCHAFT 5)	31,81	1,01279	119,7	110,9	131,1	123,9	+11,7 - 5,6
2	GUETER FUER DAS PRODUZIERENDE GEWERBE	704,84	0,77932	117,4	116,0	123,5	122,9	+ 5,9 - 0,6
3	GUETER FUER DEN PRIVATEN VERBRAUCH	263,35	0,81751	111,0	110,3	114,8	114,5	+ 3,8 - 0,3
4	GUETER FUER DEN PRIVATEN VERBRAUCH OHNE SAISONABH. GUETER 6)7)	211,50	0,87057	110,6	109,8	112,8	112,4	+ 2,4 - 0,4
5	NAHRUNGSMITTEL	52,69	0,95233	109,2	109,7	114,5	116,7	+ 6,4 + 1,9
6	SAISONABHAENGIGE NAHRUNGSMITTEL 6)	22,99	0,98794	110,8	113,3	117,6	123,0	+ 8,6 + 4,6
7	ANDERE NAHRUNGSMITTEL	29,90	0,92694	108,0	107,0	112,1	111,9	+ 4,6 - 0,2
8	ANDERE VERBRAUCHS- UND GEBRAUCHSGUETER	210,46	0,78066	111,5	110,4	114,9	114,0	+ 3,3 - 0,8
9	LANGLEBIGE, HOCHWERTIGE GEBRAUCHSGUETER	53,70	0,88157	108,7	108,4	110,2	110,2	+ 1,7 -
10	ANDERE VERBRAUCHS- UND GEBRAUCHSGUETER	156,76	0,75246	112,5	111,1	116,5	115,2	+ 3,7 - 1,1
1.4 NACH DEM PRODUKTIONSWIRTSCHAFTLICHEN ZUSAMMENHANG								
11	ERZEUGNISSE DER LAND- UND FORSTWIRTSCHAFT, FISCHEREI	84,35	0,98228	114,5	110,0	127,5	125,3	+13,9 - 1,7
12	LANDWIRTSCHAFTLICHE ERZEUGNISSE	77,86	0,99800	115,4	110,7	128,8	126,6	+14,4 - 1,7
13	PFLANZLICHE ERZEUGNISSE DER ALLGEMEINEN LANDWIRTSCHAFT	25,37	1,06818	125,1	113,3	143,9	137,0	+20,9 - 4,8
14	ERZEUGNISSE DES GARTEN- UND DAUERKULTURBAUES	41,83	0,94502	112,6	111,5	123,4	122,9	+10,2 - 0,4
15	LEBENDE TIERE UND ERZEUGNISSE DER TIERHALTUNG	10,66	0,94857	103,0	101,8	113,6	116,0	+13,9 + 2,1
16	FORSTWIRTSCHAFTLICHE ERZEUGNISSE	4,41	0,79871	105,9	100,0	113,4	112,9	+12,9 - 0,4
17	DARUNTER: NATURKAUTSCHUK	1,60	0,79859	105,3	90,7	119,7	118,4	+30,5 - 1,1
18	FISCHEREIERZEUGNISSE	2,08	0,81818	101,7	102,8	108,5	103,0	+ 0,2 - 5,1
19	ERZEUGNISSE DER HOCHSEE- UND KUESTENFISCHEREI	1,60	0,85870	104,4	106,6	112,9	105,9	- 0,7 - 6,2
20	ERZEUGNISSE DER BINNENFISCHEREI UND FISCHZUCHT	0,48	0,74074	93,0	90,4	94,0	93,2	+ 3,1 - 0,9
21	ERZEUGNISSE DES PRODUZIERENDEN GEWERBES	915,65	0,77850	116,0	114,8	120,9	120,3	+ 4,8 - 0,6
22	BERGBAULICHE ERZEUGNISSE	187,38	0,68215	131,7	132,9	139,6	139,5	+ 5,0 - 0,1
23	ERZEUGNISSE DES KOHLENBERGBAUES	4,14	0,81717	110,3	113,6	112,7	112,3	- 1,1 - 0,4
24	EISENERZE, NE-METALLERZE UND SCHWEFELKIES	15,05	1,02821	116,9	115,1	122,3	120,0	+ 4,3 - 1,9
25	ERODEL, ERGAS UND BITUMINOESE GESTEINE 8)	166,61	0,93637	133,8	135,3	142,1	142,2	+ 5,1 + 0,1
26	ANDERE BERGBAULICHE ERZEUGNISSE EINSCHL. TORF	1,58	0,92809	108,3	110,6	113,1	112,4	+ 1,6 - 0,6
27	ERZEUGNISSE DES VERARBEITENDEN GEWERBES	726,27	0,83390	111,9	110,1	116,1	115,4	+ 4,8 - 0,6
28	ERZEUGN. D. GRUNDSTOFF- UND PRODUKTIONSQUETERGEWERBES	286,42	0,78056	112,1	109,2	117,9	116,5	+ 6,7 - 1,2
29	ERZEUGN. D. INVESTITIONSGUETER PRODUZIEREND. GEWERBES	220,88	0,93391	113,6	112,7	115,9	115,8	+ 2,8 - 0,1
30	ERZEUGN. D. VERBRAUCHSGUETER PRODUZIERENDEN GEWERBES	155,40	0,83976	109,5	109,1	111,8	111,9	+ 2,6 + 0,1
31	ERZEUGN. D. NAHRUNGS- UND GENUSSMITTELGEWERBES	63,57	0,94636	111,1	107,1	118,9	117,2	+ 9,4 - 1,4
32	MINERALOELERZEUGNISSE	57,76	0,55018	121,3	115,1	131,2	126,3	+ 9,7 - 3,7
33	SPALT- UND BRUTSTOFFE	3,95		152,0	139,8	164,5	158,7	+13,6 - 3,5
34	STEINE UND ERDEN, ASBESTWAREN, SCHLEIFMITTEL	11,28	0,83509	117,3	115,9	120,4	120,3	+ 3,8 - 0,1
35	EISEN UND STAHL	34,42	0,92837	108,9	107,6	111,4	111,6	+ 3,7 + 0,2
36	NE-METALLE UND -METALLHALBZEUG (EINSCHL. EDELMETALLE UND DEREN HALBZEUG)	49,93	0,60895	102,9	101,2	107,0	105,9	+ 4,6 - 1,0
37	GIESSEREIERZEUGNISSE	1,59	0,69356	107,6	104,2	111,7	110,4	+ 5,0 - 1,2
38	ERZEUGNISSE DER ZIEHGEREIE UND KALTWALZWERKE UND DER STAHLVERFORMUNG	7,56	0,90046	114,8	115,6	114,7	114,3	- 1,1 - 0,3
39	STAHLBAUERZEUGNISSE	3,66	0,80964	114,9	114,6	115,9	115,9	+ 1,1 -
40	MASCHINENBAUERZEUGNISSE (EINSCHL. ACKERSCHLEPPER)	50,71	0,86840	117,0	115,8	120,0	120,3	+ 3,9 + 0,3
41	STRASSENFAHRZEUGE (OHNE ACKERSCHLEPPER)	49,40	0,91981	111,2	110,8	112,8	112,7	+ 1,7 - 0,1
42	ELEKTROTECHNISCHE ERZEUGNISSE	64,65	0,95369	111,3	110,5	113,4	113,6	+ 2,8 + 0,2
43	FEINMECHANISCHE UND OPTISCHE ERZEUGNISSE, UHREN	14,48	0,97467	107,8	107,4	110,1	109,5	+ 2,0 - 0,5
44	EISEN, BLECH- UND METALLWAREN	16,62	0,93416	116,0	115,1	118,0	117,6	+ 2,2 - 0,3
45	MUSIKINSTRUMENTE, SPIELWAREN, SPORTGERAETE, SCHMUCK, BELICHTETE FILME, FUELLHALTER UND AENNLICHES 9)	11,13	0,55281	105,2	105,6	108,0	108,1	+ 1,4 + 0,1
46	CHEMISCHE ERZEUGNISSE	81,97	0,86063	112,5	110,8	118,1	117,8	+ 6,3 - 0,3
47	BUEROMASCHINEN, DATENVERARBEITUNGSGERAETE UND -EINRICHTUNGEN	17,86	1,14371	120,0	117,1	124,7	122,9	+ 5,0 - 1,4
48	FEINKERAMISCHE ERZEUGNISSE	4,79	0,82531	105,4	102,7	110,5	110,2	+ 7,3 - 0,3
49	GLAS UND GLASWAREN	5,25	0,86878	106,6	105,0	108,2	108,1	+ 2,0 - 0,1
50	SCHNITTHOLZ, SPERRHOLZ UND SONSTIGES BEARBEITETES HOLZ	12,37	0,80117	102,6	99,7	106,6	106,0	+ 6,3 - 0,6
51	HOLZWAREN	11,39	0,83362	109,0	108,9	110,2	110,5	+ 1,5 + 0,3
52	HOLZSCHLIFF, ZELLSTOFF, PAPIER UND PAPPE	21,68	1,00000	111,0	106,4	119,2	118,6	+11,5 - 0,5
53	PAPIER UND PAPPEWAREN	3,79	0,93014	111,3	111,4	111,5	113,1	+ 1,5 + 1,4
54	DRUCKEREIERZEUGNISSE, LICHTPAUS- UND VERWANDTE WAREN 10)	3,20	0,98109	113,4	112,4	115,0	115,0	+ 2,3 -
55	KUNSTSTOFFERZEUGNISSE	12,28	0,90228	107,9	108,4	109,8	109,6	+ 1,1 - 0,2
56	GUMMIWAREN	9,40	0,88563	107,0	106,7	108,5	108,3	+ 1,5 - 0,2
57	LEDER	2,97	0,82021	116,6	113,6	127,6	130,9	+15,2 + 2,6
58	LEDERWAREN UND SCHUHE	14,52	0,79951	111,8	111,2	115,9	115,7	+ 4,0 - 0,2
59	TEXTILIEN	53,43	0,88235	111,3	110,2	113,7	113,7	+ 3,2 -
60	BEKLEIDUNG	32,64	0,87389	107,2	108,2	108,5	108,6	+ 0,3 -
61	ERZEUGNISSE DES ERNAHRUNGSGEWERBES	62,95	0,94636	111,0	107,0	118,8	117,1	+ 9,4 - 1,4
62	TABAKWAREN	0,62	0,87522	120,7	117,6	125,5	126,3	+ 7,4 + 0,6

FUSSNOTEN SIEHE LETZTE SEITE

1 INDEX DER EINFLUHRPREISE  
(AKTUELLE ERGEBNISSE)

1.5 NACH DEM INTERNATIONALEN WARENVERZEICHNIS FÜR DEN AUSSENHANDEL (SITC-REV. II)  
1980 = 100

LFD NR.	WARENGRUPPEN	WÄGUNGSA- ANTEIL AM GESAMT- INDEX IN PROMILLE	VERKET- TUNGS- FAKTOR	1983	1983	1984	VERÄNDERUNG	
				DURCH- SCHNITT	FEBR.	JAN.	FEBR.	FEBR. 1984 GEGENÜBER FEBR. JAN. 1983 1984 IN PROZENT
1	NAHRUNGSMITTEL UND LEBENDE TIERE, VORWIEGEND ZUR ERNÄHRUNG	102,82	0,98614	111,6	108,5	119,9	118,7	+ 9,3 - 1,0
2	LEBENDE TIERE, VORWIEGEND ZUR ERNÄHRUNG	2,10	0,82911	102,1	102,8	100,6	102,2	- 0,6 + 1,6
3	FLEISCH UND FLEISCHWAREN	18,02	0,98032	103,5	105,1	102,8	103,4	- 1,6 + 0,6
4	MOLKEREIERZEUGNISSE UND EIER	9,32	0,93100	104,8	104,6	111,0	112,1	+ 7,2 + 1,0
5	FISCHE, KREBS- UND WEICHTIERE UND ZUBEREITUNGEN DAVON	4,49	0,77038	104,2	104,7	109,1	105,4	+ 0,7 - 3,4
6	GETREIDE UND GETREIDERZEUGNISSE	8,87	1,04535	117,1	110,4	123,9	120,1	+ 8,8 - 3,1
7	GEMÜSE, KÜCHENKRÄUTER UND FRÜCHTE	33,35	0,95132	111,7	112,0	116,6	120,1	+ 7,2 + 3,0
8	ZUCKER, ZUCKERWAREN UND HONIG	2,52	0,88689	101,8	97,1	104,2	102,8	+ 5,9 - 1,3
9	KAFFEE, TEE, KAKAO, GEWÜRZE UND WAREN DARAUS	16,71	1,09045	119,3	108,5	144,7	136,5	+26,8 - 5,7
10	FUTTERMITTEL (AUSGENOMMEN GETREIDE)	9,09	1,04641	119,3	108,7	133,0	124,7	+14,7 - 8,2
11	VERSCHIEDENE NAHRUNGSMITTEL UND -ZUBEREITUNGEN	1,45	0,93845	120,8	119,5	124,0	123,8	+ 3,6 - 0,2
12	GETRÄENKE UND TABAK	10,49	0,91046	121,4	121,1	123,4	123,4	+ 1,9 -
13	GETRÄENKE	6,55	0,90401	111,4	112,1	110,0	109,2	- 2,6 - 0,7
14	TABAK UND TABAKWAREN	3,64	0,91948	140,2	138,2	148,6	150,1	+ 8,5 + 1,0
15	ROHSTOFFE (AUSGEN. NAHRUNGSMITTEL UND MINERAL. BRENNSTOFFE)	79,78	0,94027	111,5	106,5	123,2	120,4	+13,1 - 2,3
16	HAUTE, FELLE UND PELZFELLE, ROH	3,89	0,95635	98,7	94,2	107,4	109,8	+16,6 + 2,2
17	ÖLSAATEN UND ÖELHALTIGE FRÜCHTE	9,85	0,76451	128,5	109,0	157,0	142,2	+30,5 - 9,4
18	ROHKAUSCHUK (EINSCHL. SYNTHET. UND REGENER. KAUSCHUK)	3,89	0,80624	117,3	109,6	126,8	126,3	+15,2 - 0,4
19	HOLZ	10,88	0,79734	100,1	97,7	104,7	104,4	+ 5,9 - 0,3
20	PAPIERHALBSTOFFE UND PAPIERABFÄLLE	7,90	1,10280	109,6	100,7	127,0	124,8	+23,9 - 1,7
21	SPINNSTOFFE UND ABFÄLLE DAVON	6,22	1,02180	118,2	108,4	133,6	131,2	+21,0 - 1,8
22	MINERALISCHE ROHSTOFFE (AUSGEN. ERZE, BRENNST., SCHMUCKST.)	5,98	0,82439	118,7	117,9	123,6	123,2	+ 4,5 - 0,3
23	METALLURGISCHE ERZE UND METALLABFÄLLE	22,56	0,98914	111,2	106,8	119,5	117,2	+ 9,7 - 1,9
24	ROHSTOFFE TIERISCHEN UND PFLANZLICHEN URSPRUNGS, ANG	9,17	0,80875	105,5	113,4	112,4	112,6	- 0,7 + 0,2
25	MINERAL. BRENNSTOFFE, SCHMIERMittel U. VERW. ERZEUGNISSE	228,86	0,64051	130,2	129,7	138,8	137,6	+ 6,1 - 0,9
26	KOHLE, KOKS UND BRIKETS	4,11	0,81828	110,2	113,6	112,5	112,1	- 1,3 - 0,4
27	ERDOEL, ERDOELERZEUGNISSE UND VERWANDTE WAREN	193,12	0,53834	125,4	124,5	134,1	132,3	+ 6,3 - 1,3
28	GAS	31,33	0,52481	182,2	163,9	171,3	173,7	+ 6,0 + 1,4
29	TIERISCHE UND PFLANZLICHE ÖELE, FETTE UND WACHSE	4,68	0,99182	129,5	100,3	180,9	178,4	+77,9 - 1,4
30	TIERISCHE ÖELE UND FETTE	1,02	0,98511	113,1	103,1	138,2	136,8	+32,7 - 1,0
31	FETTE PFLANZLICHE ÖELE	2,88	1,01595	129,5	88,1	195,0	191,3	+117,1 - 2,4
32	TIER. UND PFLANZL. ÖELE UND FETTE, VERARBEITET, UND WACHSE	0,78	0,87832	150,6	141,8	180,6	185,3	+30,7 + 2,6
33	CHEMISCHE ERZEUGNISSE	78,67	0,85419	113,9	111,9	119,5	119,0	+ 6,3 - 0,4
34	ORGANISCHE CHEMIKALIEN	24,17	0,80791	111,5	110,5	117,5	117,8	+ 6,2 - 0,1
35	ANORGANISCHE CHEMIKALIEN	11,10	0,86027	128,5	122,9	135,9	134,0	+ 9,0 - 1,4
36	FARBSTOFFE UND FARBEN	2,33	0,75366	111,5	110,8	114,4	114,0	+ 2,9 - 0,3
37	MEDIZINISCHE UND PHARMAZEUTISCHE ERZEUGNISSE	6,93	0,91288	121,0	117,7	124,0	122,1	+ 3,7 - 1,5
38	ÄTHER, ÖELE, RIECHSTOFFE; KÖRPERPFLEGEMITTEL, WASHMITTEL	3,80	0,92741	109,4	108,3	113,9	114,2	+ 5,4 + 0,3
39	CHEMISCHE DÜNGEMITTEL	2,78	0,97140	113,2	120,9	112,5	115,4	- 4,5 + 2,5
40	KUNSTSTOFFE, ZELLULOSEÄTHER UND -ESTER	20,51	0,88598	107,5	104,8	114,4	114,4	+ 9,2 -
41	CHEMISCHE ERZEUGNISSE, ANG	6,95	0,89312	114,8	112,6	117,6	117,0	+ 3,9 - 0,5
42	BEARBEITETE WAREN VORWIEG. NACH BESCHAFFENHEIT GEGLIEDERT	195,41	0,84087	108,7	107,9	111,1	111,0	+ 2,9 - 0,1
43	LEDER, LEDERWAREN, ANG. UND ZUGERICHTETE PELZFELLE	4,83	0,82704	103,8	102,9	108,3	110,8	+ 7,7 + 2,3
44	KAUSCHUKWAREN, ANG	8,83	0,89589	106,8	106,5	108,2	108,0	+ 1,4 - 0,2
45	KORK- UND HOLZWAREN (AUSGENOMMEN MOBEL)	6,53	0,82977	106,7	105,3	108,6	107,9	+ 2,5 - 0,6
46	PAPIER UND PAPPE; WAREN DARAUS UND AUS PAPIERHALBSTOFF	19,31	0,93160	110,7	109,3	113,3	113,9	+ 4,2 + 0,6
47	GARNE, GEWEBE, SPINNSTOFF- UND VERWANDTE ERZEUGNISSE, ANG	39,03	0,79886	110,7	110,1	113,0	113,1	+ 2,7 + 0,1
48	WAREN AUS MINERALISCHEN STOFFEN, ANG	18,86	0,74666	109,3	107,8	112,8	112,6	+ 4,5 - 0,2
49	EISEN UND STAHL	38,03	0,91927	110,3	109,7	111,5	111,7	+ 1,8 + 0,2
50	NE-METALLE (EINSCHL. GOLD)	44,39	1,01927	101,4	101,2	104,1	103,4	+ 2,2 - 0,7
51	METALLWAREN, ANG	15,80	0,90130	120,5	118,8	123,3	122,6	+ 3,1 - 0,6
52	MASCHINENBAU- UND ELEKTROTECHNISCHE ERZEUGNISSE, FAHRZEUGE	178,72	0,93301	113,3	112,3	115,6	115,4	+ 2,8 - 0,2
53	KRAFTMASCHINEN UND KRAFTMASCHINENAUSRÜSTUNGEN	6,47	0,83250	114,8	113,9	116,3	116,7	+ 1,6 - 0,6
54	ARBEITSMASCHINEN FÜR BESONDERE ZWECKE	12,36	0,86494	118,5	114,0	120,2	120,8	+ 6,0 + 0,6
55	METALLBEARBEITUNGSMASCHINEN	6,92	0,90994	120,5	119,2	122,5	122,8	+ 3,0 + 0,2
56	MASCHINEN, APPARATE UND GERAETE FÜR VERSCHIEDENE ZWECKE	29,74	0,89164	115,7	115,0	118,5	118,9	+ 3,4 + 0,3
57	BUEROMASCHINEN UND AUTOMAT. DATENVERARBEITUNGSMASCHINEN	20,37	1,13830	118,5	115,1	123,5	121,9	+ 5,0 - 1,3
58	GERÄTE FÜR DIE NACHRICHTENTECHNIK; BILD- UND TONAUFNAHME UND -WIEDERGABEGERÄTE	16,81	0,95340	103,4	103,3	103,9	103,9	+ 0,6 -
59	ELEKTRISCHE MASCHINEN, APPARATE UND GERAETE, ANG	37,53	0,94783	113,3	112,7	115,5	115,4	+ 2,4 - 0,1
60	STRASSENFAHRZEUGE	48,08	0,91865	110,8	110,4	112,4	112,3	+ 1,7 - 0,1
61	ANDERE BEFÖRDERUNGSMITTEL	0,44	0,95057	100,0	100,0	100,0	100,0	- -
62	SONSTIGE BEARBEITETE WAREN	120,80	0,88092	110,8	110,4	113,1	113,0	+ 2,4 - 0,1
63	SANIT. ANLAGEN, HEIZUNGS- UND BELEUCHTUNGSEINRICHTUNGEN, ANG	3,41	0,89753	111,9	110,2	113,6	113,7	+ 3,2 + 0,1
64	MOBEL UND TEILE DAVON	9,95	0,83952	110,7	110,4	112,2	112,5	+ 1,9 + 0,3
65	REISEARTIKEL, HANDTASCHEN UND ÄHNLICHE BEHÄLTNISSE	2,78	0,85017	110,9	111,9	115,6	115,9	+ 4,5 + 0,3
66	BEKLEIDUNG UND BEKLEIDUNGZUBEHÖR	47,17	0,87545	109,4	109,3	111,2	111,0	+ 1,6 - 0,2
67	SCHUHE	12,39	0,80811	111,5	110,7	114,7	114,5	+ 3,4 - 0,2
68	MESS-, PRÜF- UND KONTROLLINSTR. -APPARATE UND -GERÄTE	11,51	0,95948	118,7	116,6	122,8	124,4	+ 6,7 + 1,3
69	FOTOGR. APPARATE UND ZUBEHÖR, FOTO. WAREN, UHRMACHERWAREN	10,85	0,88224	108,9	107,6	113,0	111,3	+ 3,4 - 1,5
70	SONSTIGE BEARBEITETE WAREN, ANG	22,73	0,77502	110,0	110,8	111,0	110,7	+ 0,2 - 0,3

1 INDEX DER EINFUHRPREISE  
(AKTUELLE ERGEBNISSE)

1.6 AUSGEWAHLTE INDEXGRUPPEN UND INDEXPOSITIONEN  
1980 = 100

LFD NR.	WARENGRUPPEN	WAERGUNGS- ANTEIL AM GESAMT- INDEX IN PROMILLE	VERKET- TUNGS- FAKTOR	1983	1984			VERAENDERUNG	
				DURCH- SCHNITT	FEBR.	JAN.	FEBR.	FEBR. 1984 GEGENUEBER FEBR. 1983 IN PROZENT	
ERNAEHRUNGSGUTER (11)									
1	NUTZVIEH	0,76	0,75859	100,0	100,0	100,5	100,1	+ 0,1	- 0,4
2	SCHLACHTVIEH	1,34	0,98586	103,3	104,4	100,7	103,4	- 1,0	+ 2,7
3	FLEISCH UND FLEISCHERZEUGNISSE (12)	16,41	0,98320	104,1	105,5	104,1	104,6	- 0,9	+ 0,5
	DARUNTER:								
4	WILDFLEISCH	0,60	0,93270	96,3	92,2	107,7	108,2	+17,4	+ 0,5
5	SCHLACHTRINDER UND RINDFLEISCH (MO)	4,68	0,91620	106,1	107,4	104,2	102,8	- 4,3	- 1,3
6	AUS EG-LAENDERN	3,36	0,97171	105,1	106,7	102,6	101,8	- 4,6	- 0,8
7	AUS DRITTLAENDERN	1,32	0,76179	108,6	109,2	108,1	105,1	- 3,8	- 2,8
	DARUNTER:								
8	RIND- UND KALBFLEISCH	3,97	0,93643	105,5	106,5	103,1	102,9	- 3,4	- 0,2
9	RINDFLEISCH, FRISCH, GEKUEHLT ODER GEFROREN	3,13	0,91905	102,9	103,9	100,3	100,3	- 3,5	-
10	KALBFLEISCH, FRISCH ODER GEKUEHLT	0,84	1,00094	114,8	116,0	113,5	112,6	- 2,9	- 0,8
11	RINDFLEISCH-ZUBEREITUNGEN	0,59	0,85258	111,4	114,8	111,9	102,7	-10,5	- 8,2
12	CORNEE BEEF	0,21	0,78293	102,0	103,9	105,4	99,0	- 4,7	- 5,1
13	ANDERE RINDFLEISCH-ZUBEREITUNGEN	0,38	0,89626	115,5	120,8	115,5	104,8	-13,2	- 9,3
14	SCHLACHTSCHWEINE UND SCHWEINEFLEISCH (MO)	7,15	1,05584	102,1	105,0	98,1	100,5	- 5,2	+ 2,4
15	AUS EG-LAENDERN	6,76	1,05901	101,6	105,6	97,3	99,9	- 5,4	+ 2,7
16	AUS DRITTLAENDERN	0,39	0,98985	110,8	112,6	111,6	111,9	- 0,6	+ 0,3
17	SCHLACHTSCHWEINE, LEBEND	0,91	1,06109	97,5	98,1	94,1	97,5	- 0,5	+ 3,6
18	SCHWEINEFLEISCH, FRISCH, GEKUEHLT ODER GEFROREN	4,82	1,08290	102,3	107,2	97,3	99,9	- 5,8	+ 2,7
19	SCHWEINESCHMALZ UND FETTER RUECKENSPECK	0,12	0,97040	95,5	97,4	95,6	97,5	+ 0,1	+ 2,0
20	SCHWEINEFLEISCH-ZUBEREITUNGEN	1,30	0,97461	105,2	107,9	104,0	105,4	- 2,3	+ 1,3
21	WURST AUS SCHWEINEFLEISCH	0,39	0,95401	110,9	111,9	111,0	111,6	- 0,3	+ 0,5
22	ANDERE SCHWEINEFLEISCH-ZUBEREITUNGEN	0,91	0,98341	102,7	106,2	101,0	102,7	- 3,3	+ 1,7
23	SCHLACHTGEFLUEGEL UND GEFLUEGELFLEISCH (MO)	3,21	0,97055	99,0	98,8	105,1	105,3	+ 8,8	+ 0,2
24	AUS EG-LAENDERN	2,46	0,96300	93,7	91,5	99,3	99,7	+ 9,0	+ 0,4
25	AUS DRITTLAENDERN	0,75	0,92569	116,5	114,3	124,2	123,5	+ 8,0	- 0,6
	DARUNTER:								
26	JUNGMASCHUENNER, GESCHLACHTET, FRISCH, GEKUEHLT OD. GEFR.	1,18	0,99190	93,6	88,8	102,0	102,4	+15,3	+ 0,4
27	SUPPENHUEHNER, GESCHLACHTET, FRISCH, GEKUEHLT OD. GEFR.	0,12	0,96432	77,0	76,5	91,4	96,5	+25,3	+ 5,7
28	GEFLUEGELFLEISCH-ZUBEREITUNGEN	0,49	0,88511	111,6	106,6	121,8	120,3	+12,9	- 1,2
29	NATURDAERME	0,87	1,02333	110,2	110,6	111,6	110,4	- 0,2	- 1,1
30	VON RINDERN	0,08	0,89487	87,7	94,8	83,3	83,1	-12,3	- 0,2
31	VON SCHWEINEN	0,30	1,07543	114,1	113,4	118,2	118,8	+ 4,8	+ 0,5
32	VON SCHAFEN	0,49	1,04044	111,5	111,4	112,2	109,8	- 1,4	- 2,1
33	FISCHE UND FISCHERZEUGNISSE	5,69	0,82825	107,1	104,9	115,8	111,9	+ 6,7	- 3,4
34	AUS EG-LAENDERN	2,62	0,78587	99,9	98,5	106,4	102,2	+ 3,8	- 3,9
35	AUS DRITTLAENDERN	3,07	0,86796	113,3	110,3	123,7	120,1	+ 8,9	- 2,9
36	FISCHE, FRISCH, GEKUEHLT, GEFROREN ODER GESALZEN	3,45	0,78309	101,8	102,5	106,9	102,3	- 0,2	- 4,3
37	FISCH-ZUBEREITUNGEN	1,04	0,73854	111,9	112,0	116,3	115,8	+ 3,4	- 0,4
38	WAL- UND FISCHOEL (MO)	0,42	1,12178	110,0	94,4	139,5	136,7	+44,8	- 2,0
39	FISCHMEHL	0,78	0,98477	122,6	111,6	141,4	135,4	+21,1	- 4,2
40	MILCH UND MILCHERZEUGNISSE (MO)	6,92	0,91341	108,3	108,7	109,0	108,8	+ 0,1	- 0,2
41	AUS EG-LAENDERN	6,53	0,91256	107,6	108,1	108,3	108,1	-	- 0,2
42	AUS DRITTLAENDERN	0,39	0,93384	119,4	119,0	120,2	119,5	+ 0,4	- 0,6
43	MILCH UND MILCHPULVER	1,18	0,93726	109,3	109,3	112,4	112,1	+ 2,6	- 0,3
44	BUTTER	0,84	0,95508	114,8	115,4	113,8	113,2	- 1,9	- 0,6
45	KAESE	4,90	0,89488	106,9	107,4	107,4	107,2	- 0,2	- 0,2
46	EIER UND EIPRODUKTE (MO)	2,44	0,99105	94,7	92,5	116,9	121,9	+31,8	+ 4,3
47	AUS EG-LAENDERN	2,42	0,99106	94,6	92,5	116,7	121,7	+31,6	+ 4,3
48	AUS DRITTLAENDERN	0,02	0,99011	107,0	90,9	151,2	146,1	+80,7	- 3,4
49	HUEHNEREIER	2,26	0,98431	93,7	91,7	116,5	121,8	+32,8	+ 4,5
50	EIPRODUKTE, GENIESSBAR, FLUESSIG, GEFROREN O. GETROCKNET	0,18	1,07368	108,2	103,0	123,0	123,4	+19,8	+ 0,3
51	BIENENHONIG	0,48	0,95749	118,4	118,9	118,3	116,9	- 1,7	- 1,2
52	OELE UND FETTE ZUR ERNAEHRUNG (MO)	3,75	1,00685	120,1	98,0	162,8	159,1	+67,5	- 2,3
53	TIERISCHE OELE UND FETTE EINSCHL. BUTTER	1,37	1,00622	111,7	107,7	120,1	119,3	+10,8	- 0,7
	DARUNTER:								
54	FISCHOEL	0,39	1,18272	110,1	94,3	139,9	138,2	+46,5	- 1,2
55	PFLANZLICHE OELE, MARGARINE	2,38	1,00285	124,9	87,7	187,3	182,0	+107,5	- 2,8
56	DELFRUECHTE UND PFLANZLICHE OELE ZUR ERNAEHRUNG, DELKUCHEN	17,46	1,02580	125,8	105,4	154,3	142,0	+34,7	- 8,0
57	DELFRUECHTE (MO)	9,53	1,00328	128,4	108,8	156,5	141,4	+30,0	- 9,6
	DARUNTER:								
58	ERDNUESSE	0,30	1,03463	109,3	99,8	123,1	123,4	+23,6	+ 0,2
59	KOPRA	0,17	0,81405	143,2	92,7	228,7	236,6	+85,2	+ 3,5
60	SOJABOHNEN	6,28	1,05496	127,2	105,8	154,2	137,5	+30,0	-10,8
61	PFLANZLICHE OELE (MO)	2,22	1,00380	126,7	86,8	193,6	187,9	+116,5	- 2,9
	DARUNTER:								
62	ERDNUSSOEL	0,19	1,04843	125,3	78,5	177,9	180,0	+129,3	+ 1,2
63	PALMOEL	0,64	0,95637	117,8	83,6	209,7	199,2	+138,3	- 5,0
64	SOJAOEL	0,46	1,18937	118,9	82,8	168,9	156,9	+89,5	- 7,1
65	DELKUCHEN UND EXTRAKTIONSSCHROTE	5,71	1,06934	121,0	106,9	135,4	125,1	+17,0	- 7,6
	DARUNTER:								
66	SOJASCHROT	2,74	1,06637	128,0	112,0	142,2	132,9	+18,7	- 5,5

FUSSNOTEN SIEHE LETZTE SEITE

1 INDEX DER EINFUHRPREISE  
(AKTUELLE ERGEBNISSE)

1.6 AUSGEWÄHLTE INDEXGRUPPEN UND INDEXPOSITIONEN  
1980 = 100

LFD NR.	WARENGRUPPEN	WÄGUNGSGE- AMTEIL GESAMT- INDEX IN PROMILLE	VERKET- TUNGS- FAKTOR	1983	1983	1984		VERÄNDERUNG	
				DURCH- SCHNITT	FEBR.	JAN.	FEBR.	FEBR. 1984 GEGENÜBER FEBR. JAN. 1983 1984 IN PROZENT	
ERNAHRUNGSGUTER 11)									
67	NICHTOELHALTIGE SAEMEREIEN	0,39	0,81149	97,9	101,8	97,0	97,0	- 4,7	-
68	FUTTERMITTEL EINSCHL. FUTTERMITTELROHSTOFFE	21,89	1,07151	122,2	108,5	138,4	127,7	+17,7	- 7,7
69	FISCHMEHL	0,78	0,98477	122,6	111,8	141,4	135,4	+21,1	- 4,2
70	FUTTERGETREIDE	3,33	1,10332	125,6	112,9	137,3	130,6	+18,5	- 5,0
71	MUEHLENERZEUGNISSE FUER FUTTERZWECKE	0,20	1,09514	112,2	109,5	119,3	114,2	+ 8,2	- 4,3
72	GRUENFUTTER	0,39	1,07014	127,3	121,2	147,8	145,8	+20,3	- 1,4
73	OELSAATEN ZUR FUTTERMITTELHERSTELLUNG (MO)	7,88	1,06345	126,9	107,8	153,6	137,2	+27,3	-10,7
74	DELKUCHEN UND EXTRAKTIONSSCHROTE	5,71	1,06934	121,0	106,9	136,4	125,1	+17,0	- 7,6
75	TAPIOKAMEHL UND DGL. (MO)	1,41	0,97342	123,7	113,7	113,1	104,7	- 7,9	- 7,4
76	ANDERE FUTTERMITTEL	2,49	0,91937	105,3	102,4	114,3	109,7	+ 7,1	- 4,0
77	GETREIDE UND GETREIDEERZEUGNISSE (MO)	6,62	1,08662	119,7	111,1	128,0	122,9	+10,6	- 4,0
78	AUS EG-LAENDERN	4,37	0,96986	114,5	111,2	118,0	115,2	+ 3,6	- 2,4
79	AUS DRITTLAENDERN	2,25	1,09135	130,0	110,9	147,6	138,0	+24,4	- 6,4
80	GETREIDE	5,87	1,08043	120,8	111,1	129,8	124,2	+11,8	- 4,3
81	WEIZEN	1,73	0,95624	110,2	106,7	113,8	110,8	+ 3,8	- 2,6
82	WEICHWEIZEN	1,47	0,99207	111,8	110,0	113,5	111,7	+ 1,5	- 1,5
83	HARTWEIZEN	0,26	0,81764	101,5	88,0	115,9	105,7	+20,1	- 8,8
84	ROGGEN	0,05	1,00402	107,4	105,6	109,1	108,1	+ 2,4	- 0,9
85	GERSTE	1,40	1,08576	122,6	115,4	129,6	125,1	+ 8,4	- 3,5
86	BRAUERGERSTE	0,76	1,09616	124,7	113,6	134,6	128,0	+12,7	- 4,9
87	FUTTERGERSTE	0,64	1,07199	120,1	117,6	123,7	121,7	+ 3,5	- 1,5
88	HAFER	0,12	1,09697	103,8	93,4	121,6	114,8	+22,9	- 5,6
89	MAIS	2,47	1,12785	129,2	113,3	142,8	134,7	+18,9	- 5,7
90	SORGHUM UND ANDERES GETREIDE	0,10	0,75774	98,6	95,1	108,7	102,5	+ 6,7	- 3,0
91	GETREIDEERZEUGNISSE	0,75	1,02960	111,5	111,0	114,2	113,4	+ 2,2	- 0,7
92	MUEHLENERZEUGNISSE	0,40	1,01285	109,2	105,0	111,0	108,3	+ 2,2	- 2,4
93	BRAUMALZ	0,35	1,07097	114,1	115,7	118,0	119,1	+ 2,1	+ 0,9
94	REIS (MO)	0,55	0,94324	109,9	103,3	121,7	119,5	+15,7	- 1,8
95	AUS ITALIEN	0,30	0,96853	106,0	102,1	114,2	112,1	+ 9,8	- 1,8
96	AUS DRITTLAENDERN	0,25	0,90616	114,5	104,8	130,4	128,1	+22,2	- 1,8
97	ROHREIS	0,30	0,91771	111,6	105,1	129,5	127,5	+21,3	- 1,5
98	WEISREIS	0,26	0,96454	108,0	101,3	112,8	110,4	+ 9,0	- 2,1
99	GETREIDE EINSCHL. ROHREIS	5,17	1,05335	120,4	110,8	129,8	124,3	+12,2	- 4,2
100	BROT, TEIGWAREN UND NAHRMITTEL	2,60	0,93238	117,3	116,1	120,2	120,1	+ 3,4	- 0,1
101	STAERKE UND STAERKEDERIVATE	0,47	1,01235	129,7	132,2	130,2	129,6	- 2,0	- 0,5
102	HUELSENFRUECHTE	0,31	0,84835	99,3	90,8	110,0	108,6	+19,5	- 1,3
103	KARTOFFELN UND KARTOFFELERZEUGNISSE	1,84	1,84855	99,5	108,2	129,1	146,9	+35,8	+13,8
104	DARUNTER: SPEISEKARTOFFELN	1,28	2,58561	91,7	104,9	126,3	145,5	+38,7	+15,2
105	GEMUESE, OBST, TAFELTRAUBEN UND DEREN ZUBEREITUNGEN (MO)	10,42	0,88068	105,4	104,3	102,3	105,0	+ 0,7	+ 2,5
106	AUS EG-LAENDERN	6,72	0,89945	96,1	101,1	100,7	104,6	+ 3,5	+ 3,9
107	AUS DRITTLAENDERN	3,70	0,83017	122,3	110,0	105,2	105,7	- 3,9	+ 0,5
108	GEMUESE UND GEMUESE-ZUBEREITUNGEN	11,75	1,02977	115,8	125,1	123,4	131,1	+ 4,0	+ 6,2
109	FRISCHGEMUESE	7,22	0,99705	114,1	131,3	123,8	136,1	+ 3,7	+ 9,9
	DARUNTER:								
110	TOMATEN	2,02	0,88585	86,8	99,6	86,3	84,5	-15,2	- 2,1
111	SPEISEZWIEBELN	0,64	1,37813	125,1	109,5	160,9	162,5	+55,7	+13,4
112	BLUMENKOHL	0,26	0,99058	262,4	321,4	349,8	371,8	+15,7	+ 5,3
113	KOPFSALAT	0,57	1,11345	125,6	180,4	144,5	198,6	+10,2	+37,6
114	CHAMPIGNONS	0,20	0,88274	97,5	88,0	113,6	113,7	+29,2	+ 0,1
115	GEMUESEPAPRIKA	0,48	0,99895	135,7	150,0	174,1	166,2	+12,1	- 3,4
116	VERARBEITETES GEMUESE	4,53	1,07582	118,6	117,5	122,7	123,1	+ 4,7	+ 0,3
117	GEMUESEKONSERVEN	3,45	1,11458	119,3	117,7	124,6	125,1	+ 5,3	+ 0,4
118	TROCKENGEMUESE	0,31	0,71489	157,3	159,8	162,4	162,4	+ 1,5	-
119	ANDERES VERARBEITETES GEMUESE	0,77	1,04503	99,6	100,5	98,3	98,5	- 2,0	+ 0,2
120	OBST, TAFELTRAUBEN UND DEREN ZUBEREITUNGEN	17,88	0,84372	110,7	104,6	112,4	112,7	+ 7,7	+ 0,3
121	FRISCHOBST	11,61	0,83216	113,5	104,8	113,1	114,0	+ 8,6	+ 0,8
122	FRISCHOBST, OHNE SUEDFRUECHTE	7,02	0,80805	99,2	92,5	108,3	105,3	+13,8	- 2,8
	DARUNTER:								
123	TAFELAEPFEL	1,67	0,78472	110,3	89,5	111,6	115,7	+30,4	+ 4,6
124	PFIRSICHE	0,96	1,47213	101,3	73,7	115,5	115,5	+58,1	-
125	HASELNUESSE	1,35	0,49841	74,9	72,6	80,0	80,6	+11,0	+ 0,8
126	SUEDFRUECHTE	4,44	0,86801	137,2	125,2	121,4	128,4	+ 2,6	+ 5,8
	DARUNTER:								
127	ZITRONEN	0,43	0,64724	105,0	66,2	88,9	86,5	- 2,5	-25,2
128	ORANGEN	1,23	0,84811	155,0	142,8	139,9	139,2	- 2,5	- 0,5
129	GRAPEFRUITS	0,31	0,89583	121,9	115,2	117,2	125,0	+ 5,5	+ 5,7
130	BANANEN	1,60	0,89583	139,9	137,6	128,9	155,8	+14,0	+21,6
131	TAFELTRAUBEN	0,96	0,85334	71,9	74,2	75,2	77,7	+ 4,7	+ 3,3
132	VERARBEITETES OBST	5,31	0,85756	111,6	109,6	117,7	115,3	+ 6,1	- 1,2
133	OBSTKONSERVEN	1,93	0,89378	115,3	112,5	125,5	124,8	+10,9	- 0,6
134	TROCKENOBST	0,87	0,63980	103,7	98,3	110,5	105,8	+ 7,5	- 4,3
135	OBSTSAEFTE	1,59	0,87100	115,5	114,8	122,9	122,4	+ 6,6	- 0,4
136	ANDERES VERARBEITETES OBST	0,92	0,97193	102,1	105,5	99,4	97,9	- 7,2	- 1,5
137	KARTOFFELN, FRISCHGEMUESE, FRISCHOBST UND TAFELTRAUBEN	20,92	0,96271	110,7	112,8	115,0	122,1	+ 8,2	+ 5,3

FUSSNOTEN SIEHE LETZTE SEITE

1 INDEX DER EINFUHRPREISE  
(AKTUELLE ERGEBNISSE)

1.6 AUSGEWÄHLTE INDEXGRUPPEN UND INDEXPOSITIONEN  
1980 = 100

LFD NR.	WARENGRUPPEN	WÄGUNG- ANTEIL AM GESAMT- INDEX IN PROMILLE	VERKET- TUNGS- FAKTOR	1983	1983	1984	VERÄNDERUNG		
				DURCH- SCHNITT	FEBR.	JAN.	FEBR.	FEBR. 1984 GEGENÜBER FEBR. 1983 IN PROZENT	
ERNAHRUNGSGÜTER 111)									
138	MINERALWASSER UND LIMONADE	0,37	0,78464	101,5	101,5	98,4	98,4	- 3,1	-
139	ZUCKER UND SÜßWAREN	5,10	0,85325	104,1	98,9	114,1	111,3	+12,5	- 2,5
140	DARUNTER:								
141	ZUCKER UND MELASSE (MO)	0,94	0,82488	75,4	67,4	79,8	77,2	+14,5	- 3,3
142	ZUCKER	0,51	0,91190	80,0	73,4	80,4	78,0	+ 5,3	- 3,0
143	SÜßWAREN	4,59	0,82819	105,8	101,8	117,8	115,0	+13,0	- 2,4
144	DAUERBACKWAREN	0,81	0,91957	107,0	108,1	105,8	107,0	- 1,0	+ 0,2
145	KAKAOPULVER UND -BUTTER	1,24	0,88145	101,2	88,8	132,4	121,7	+37,0	- 8,1
146	SCHOKOLADE EINSCHL. KUVERTURE	1,53	0,70285	107,2	105,5	112,0	112,5	+ 5,5	+ 0,4
147	ZUCKERWAREN	0,84	0,89990	113,4	107,7	115,5	115,4	+ 7,1	- 0,2
148	ANDERE SÜßWAREN	0,17	0,86601	110,3	103,7	127,3	126,3	+21,8	- 0,8
149	ESSENZEN UND GEMÜRZE	0,55	0,85047	129,1	115,7	158,5	152,9	+31,0	- 3,5
150	DARUNTER:								
151	PFEFFER	0,26	1,22235	121,5	107,3	164,7	151,0	+50,0	- 2,2
152	HEIL- UND DUFTPFLANZEN UND DGL.	0,37	1,06448	160,7	147,6	172,4	172,4	+15,8	-
153	BLUMEN UND ZIERPFLANZEN	6,10	0,77505	98,5	110,3	107,3	107,5	- 2,5	+ 0,2
154	BLUMENZWIEBELN UND DGL.	0,54	0,94240	81,9	75,9	92,5	92,5	+21,9	-
155	ZIERPFLANZEN, LEBEND	1,30	1,07759	95,4	98,1	95,8	95,8	- 2,3	-
156	SCHNITTBLUMEN	4,26	0,72958	101,3	118,3	112,7	112,9	- 4,6	+ 0,2
157	SCHNITTSTÄNGELN	1,02	0,79957	115,0	134,1	119,9	127,2	- 5,1	+ 6,1
158	SCHNITTROSEN	0,64	0,72191	94,8	125,0	130,4	137,8	+ 9,4	+ 5,7
159	ANDERE SCHNITTBLUMEN	2,49	0,67852	95,5	110,2	105,8	101,2	- 8,2	- 4,3
160	SCHNITTGRÜN	0,11	1,10802	111,1	111,9	100,8	100,8	- 9,9	-
161	KAKAO UND KAKAOERZEUGNISSE	5,87	0,96007	110,9	99,1	137,8	128,9	+30,1	- 5,5
162	ROHKAKAO	2,93	1,18359	117,0	99,9	154,2	140,8	+40,9	- 8,7
163	KONSUMKAKAO	2,86	1,18449	116,7	100,0	154,1	140,7	+40,7	- 8,7
164	EDELKAKAO	0,07	1,11917	128,8	95,7	155,1	142,5	+47,4	- 8,7
165	KAKAOERZEUGNISSE	2,94	0,77521	104,9	98,3	121,5	117,2	+19,2	- 3,5
166	KAKAOPULVER UND -BUTTER	1,24	0,88145	101,2	88,8	132,4	121,7	+37,0	- 8,1
167	SCHOKOLADE EINSCHL. KUVERTURE	1,53	0,70285	107,2	105,5	112,0	112,5	+ 5,5	+ 0,4
168	ANDERE KAKAOMALZIGE ZUBEREITUNGEN	0,17	0,86601	110,3	103,7	127,3	126,3	+21,8	- 0,8
169	GENUSSMITTEL EINSCHL. ROHKAKAO UND BRAUMALZ	24,05	1,04728	121,1	114,5	137,2	132,1	+15,4	- 3,7
170	GENUSSMITTEL, UNBEARBEITET, EINSCHL. ROHKAKAO	18,90	1,08522	123,2	115,2	142,1	135,8	+17,9	- 4,4
171	GENUSSMITTEL, BEARBEITET, EINSCHL. BRAUMALZ	5,15	0,91163	113,7	112,1	119,1	118,4	+ 5,6	- 0,6
172	DARUNTER:								
173	KOFFEE	0,23	0,32148	31,7	28,0	37,5	33,9	+21,1	- 9,6
174	ROHKAFFEE	9,70	1,19074	124,7	114,4	148,3	139,8	+22,2	- 5,7
175	DARUNTER:								
176	AUS AFRIKA	2,30	1,14668	111,8	103,5	131,1	123,4	+19,2	- 5,9
177	AUS MITTELAMERIKA	2,53	1,18430	119,9	109,3	140,4	135,0	+23,5	- 3,8
178	AUS SÜDAMERIKA	4,11	1,23995	128,5	117,7	155,6	145,2	+23,4	- 5,7
179	TEE	0,41	0,79265	113,7	99,1	162,0	150,0	+51,5	- 1,2
180	TABAK UND TABAKWAREN	3,64	0,91945	140,1	138,1	148,7	150,1	+ 8,7	+ 0,9
181	ROHTABAK	3,02	0,92457	144,1	142,4	153,4	155,0	+ 8,8	+ 1,0
182	TABAKWAREN	0,62	0,87522	120,7	117,6	125,5	126,3	+ 7,4	+ 0,6
183	ALKOHOLISCHE GETRÄNKE	6,41	0,91329	111,8	112,5	110,4	109,5	- 2,6	- 0,7
184	BIER	0,21	1,00813	109,7	108,3	110,4	109,5	+ 1,2	- 0,7
185	SPIRITUOSEN	1,95	0,87603	113,9	112,6	114,1	112,9	+ 0,3	- 1,1
186	RUM	0,17	1,03357	135,8	131,0	139,5	135,5	+ 4,2	- 2,2
187	WHISKY	0,38	0,79808	129,3	124,9	133,8	129,7	+ 3,8	- 3,1
188	KOGNAC	0,99	0,83481	103,9	105,5	101,8	101,7	- 3,5	- 0,1
189	ANDERE BRANNTWEIN	0,14	0,95977	108,8	109,3	107,7	107,5	- 1,6	- 0,1
190	LIKÖR	0,28	0,99190	117,2	111,7	118,5	117,9	+ 5,6	- 0,5
191	WEIN	4,24	0,92574	110,9	112,5	108,7	108,1	- 4,0	- 0,6
192	NATURWEIN	2,95	0,92988	108,7	111,9	105,8	105,2	- 5,1	- 0,6
193	WEIN ZUR SCHAUMWEINHERSTELLUNG	0,27	0,74380	119,3	119,1	114,4	113,9	- 4,4	- 0,4
194	TRINKWEISSWEIN	0,92	0,83871	119,0	121,4	114,7	114,7	- 5,5	-
195	TRINKROTWEIN	1,43	0,97121	102,2	103,7	100,5	99,7	- 3,9	- 0,8
196	BRENNWEIN	0,16	1,09015	113,2	123,1	107,1	106,5	-13,5	- 0,6
197	ANDERE NATURWEIN	0,17	0,98345	104,7	108,3	104,5	102,7	- 5,2	- 1,7
198	VERARBEITETER WEIN	1,29	0,92344	113,4	114,1	113,1	112,3	- 1,6	- 0,7
199	DESSERTWEIN	0,31	1,04598	102,5	104,1	100,8	101,1	- 2,9	+ 0,3
200	WERMUTWEIN	0,12	1,00400	112,5	109,5	114,3	114,3	+ 4,4	-
201	SCHAUMWEIN	0,85	0,82313	117,5	118,4	117,4	116,1	- 1,9	- 1,1

FUSSNOTEN SIEHE LETZTE SEITE

1 INDEX DER EINFUHRPREISE  
(AKTUELLE ERGEBNISSE)  
1.6 AUSGEWÄHLTE INDEXGRUPPEN UND INDEXPOSITIONEN  
1980 = 100

LFD NR.	WARENGRUPPEN	WÄGUNG- ANTEIL AM GESAMT- INDEX IN PROMILLE	VERKET- TUNGS- FAKTOR	1983	1983		1984		VERÄNDERUNG FEBR. 1984 GEGENÜBER FEBR. JAN. 1983 1984 IN PROZENT	
				DURCH- SCHNITT	FEBR.	JAN.	FEBR.			
GEBWÜHLICHE GÜTER										
198	TEXTILE GRUNDSTOFFE UND FERTIGWAREN	90,50	0,89305	110,0	109,3	112,5	112,3	+ 2,7	- 0,2	
199	TEXTILROHSTOFFE	6,94	1,02487	117,1	111,0	131,0	128,8	+15,0	- 1,7	
	DARUNTER:									
200	ZELLULOSISCHE FASERN	0,33	0,93782	121,6	120,3	125,8	125,8	+ 4,5	-	
201	SYNTHETISCHE FASERN	1,28	0,97977	105,9	108,3	110,2	111,5	+ 3,0	+ 1,2	
202	WOLLE	2,80	0,97558	118,3	113,7	131,1	129,4	+13,8	- 1,3	
	DARUNTER:									
203	MERINOWOLLE	1,65	0,94180	125,1	121,3	139,0	137,5	+13,4	- 1,0	
204	CROSSBREEDWOLLE	1,12	1,02885	108,5	102,9	120,1	117,6	+14,3	- 2,1	
205	ANDERE TIERHAARE	0,26	0,81349	112,8	109,9	131,0	125,4	+15,0	- 3,5	
206	BAUMWOLLE	1,97	1,17369	121,2	107,0	141,9	136,9	+27,9	- 3,5	
207	AUS EUROPA	0,50	1,16250	128,9	113,9	153,5	148,3	+30,2	- 3,4	
208	AUS AFRIKA	0,55	1,19822	106,5	95,1	127,4	123,1	+28,1	- 3,4	
209	AUS MITTEL- UND NORDAMERIKA	0,52	1,11877	127,1	109,7	143,4	136,9	+24,8	- 4,5	
210	AUS SÜDAMERIKA	0,29	1,18925	121,4	105,2	142,5	139,1	+31,0	- 2,5	
211	AUS ASIEN	0,08	1,22365	140,3	129,1	152,0	157,0	+21,5	- 3,1	
212	ANDERE PFLANZENFASERN	0,15	0,85855	113,9	104,3	135,4	135,4	+32,7	+ 1,5	
213	GESPINSTE EINSCHL. SPINNFAEDEN	9,37	0,94674	110,9	110,1	115,7	115,8	+ 5,2	+ 0,1	
	DARUNTER:									
214	SEIDENGARNE	0,05	0,85702	117,1	115,3	125,3	124,2	+ 7,7	- 1,7	
215	ZELLULOSISCHE UND SYNTHETISCHE ENDOFASERN	1,30	0,98588	107,8	108,0	107,2	107,5	- 0,5	+ 0,3	
216	CHEMIEFASERGARNE	3,58	0,98105	114,4	115,7	117,0	115,1	+ 0,3	- 0,5	
217	WOLLGARNE	1,24	0,97755	107,3	105,7	114,5	113,5	+ 5,4	- 1,0	
218	BAUMWOLLGARNE	2,88	0,94945	109,5	105,7	118,7	120,5	+14,0	+ 1,5	
219	GEWEBE UND GEWIRKE (METERWARE OHNE BODENBELAG)	15,14	0,88357	111,3	110,3	114,0	113,9	+ 3,3	- 0,1	
	GEWEBE	13,00	0,87855	112,7	111,7	115,5	115,5	+ 3,4	- 0,1	
221	CHEMIEFASERGEWEBE	3,58	0,89315	115,7	115,5	119,8	120,1	+ 4,0	+ 0,3	
222	WOLLEGEWEBE	2,44	0,84493	108,7	106,7	109,4	109,5	+ 0,8	+ 0,2	
223	BAUMWOLLEGEWEBE	3,45	0,88775	115,0	113,1	119,1	118,5	+ 4,9	- 0,4	
224	ANDERE GEWEBE	3,52	0,81924	108,5	106,7	112,5	112,1	+ 3,1	- 0,4	
225	GEWIRKE	1,84	0,95455	99,7	98,5	100,5	100,8	+ 2,2	+ 0,2	
226	KLEIDUNG UND ANDERE SPINNSTOFFWAREN	59,05	0,86420	108,5	108,7	109,4	109,4	+ 0,6	-	
227	OBERBEKLEIDUNG	30,50	0,87289	108,5	108,3	110,2	109,8	+ 1,4	- 0,4	
228	OBERBEKLEIDUNG AUS GEWEBEN	18,78	0,86491	105,3	105,4	107,4	107,0	+ 0,5	- 0,4	
229	OBERBEKLEIDUNG AUS GEWIRKTEM ODER GESTRIKTEM STOFF	11,72	0,88475	112,8	111,4	114,7	114,4	+ 2,7	- 0,3	
230	WAESCHE	8,77	0,90129	113,5	112,5	115,4	117,1	+ 4,0	+ 0,6	
231	WAESCHE AUS GEWEBEN	5,32	0,81362	111,8	110,8	115,3	115,3	+ 5,0	+ 0,9	
232	WAESCHE AUS GEWIRKTEM ODER GESTRIKTEM STOFF	3,45	0,87522	115,2	115,4	119,0	118,3	+ 2,5	+ 0,3	
233	STRUMPFWAREN	1,90	0,84525	105,5	102,5	109,8	110,0	+ 7,3	+ 0,2	
234	ANDERE BEKLEIDUNG UND ZUSHOER	6,59	0,85950	103,2	106,2	101,5	101,9	- 5,8	+ 0,4	
235	TEPPICHE UND ANDERE TEXTILE BODENBELAG	10,42	0,79211	107,5	107,9	105,8	105,3	- 1,5	+ 0,5	
236	ANDERE SPINNSTOFFWAREN UND DGL.	0,87	0,94505	108,9	111,5	111,0	111,0	- 0,4	-	
237	BETTFEDERN EINSCHL. DAUNEN	0,54	0,64783	141,5	145,9	142,8	148,0	+ 1,4	+ 3,5	
238	HAEUTE, FELLE, LEDER UND ERZEUGNISSE AUS LEDER	22,96	0,83558	110,1	109,1	115,5	117,3	+ 7,5	+ 0,5	
239	HAEUTE UND FELLE	3,99	0,85539	95,7	94,2	107,4	109,5	+15,5	+ 2,2	
240	PELZFELLE, ROH	3,29	1,01932	91,2	92,2	99,4	102,3	+11,0	+ 2,9	
241	ANDERE HAEUTE UND FELLE	0,50	0,81515	120,5	104,9	151,5	151,1	+44,0	- 0,3	
	DARUNTER:									
242	RINDSHAEUTE	0,33	0,78529	139,4	114,7	185,0	188,0	+51,3	- 0,5	
243	SCHAF- UND LAMMFELLE	0,18	0,78550	97,2	91,9	102,9	101,8	+10,8	- 1,1	
244	LEDER	2,97	0,82021	115,5	113,5	127,5	130,9	+15,2	+ 2,5	
245	LEDERWAREN EINSCHL. LEDERBEKLEIDUNG SOWIE SCHUHE	15,10	0,81012	112,4	111,9	115,8	115,5	+ 4,2	- 0,2	
	DARUNTER:									
246	LEDERWAREN OHNE LEDERBEKLEIDUNG	3,50	0,82255	108,3	108,7	113,9	113,8	+ 4,7	- 0,1	
247	SCHUHE	11,02	0,79251	112,9	112,0	115,5	115,3	+ 3,5	- 0,2	
248	HOLZ U. ERZGN. AUS HOLZ EINSCHL. ZELLSTOFF A. FASERPFLANZEN	33,95	0,88208	105,5	103,4	112,5	111,8	+ 8,1	- 0,5	
249	HOLZ UND HOLZHALWAREN	15,07	0,79835	103,0	100,5	105,9	105,4	+ 5,9	- 0,5	
250	ROHOLZ	2,70	0,78375	105,1	104,5	108,3	108,4	+ 3,7	+ 0,1	
251	NADELROHOLZ	0,55	0,81297	94,7	94,7	95,5	95,9	+ 2,3	+ 0,3	
252	LAUBROHOLZ	2,15	0,78115	107,6	107,0	111,4	111,4	+ 4,1	-	
	DARUNTER:									
253	STAMMHOLZ	2,48	0,78535	105,1	104,3	108,5	108,5	+ 4,1	-	
254	NADELSTAMMHOLZ	0,43	0,79414	94,0	93,7	95,4	95,4	+ 2,9	-	
255	LAUBSTAMMHOLZ	2,05	0,78571	107,4	105,9	111,1	111,2	+ 4,4	+ 0,1	
	DARUNTER:									
256	AUS EUROPA	0,31	0,80291	85,7	85,4	85,4	85,4	-	-	
257	AUS AFRIKA	1,10	0,82735	100,2	99,9	101,3	101,3	+ 1,4	-	
258	AUS NORDAMERIKA	0,59	0,83305	130,5	128,5	141,3	141,3	+10,0	-	
259	FASERHOLZ	0,19	0,74355	104,5	105,4	105,0	105,1	+ 0,7	+ 1,0	
260	NADELFASERHOLZ	0,10	0,82353	95,4	95,2	95,0	95,0	+ 1,9	+ 2,1	
261	LAUBFASERHOLZ	0,09	0,65572	114,9	115,5	115,1	115,1	- 0,4	-	
262	SCHNITTHOLZ	7,15	0,81097	99,9	95,9	104,5	104,4	+ 7,7	- 0,4	
263	NADELSCHNITTHOLZ	4,87	0,81570	94,3	90,4	99,5	99,9	+10,5	+ 0,1	
264	AUS EUROPA	4,04	0,81555	90,4	85,3	95,3	97,2	+12,5	+ 0,9	
	DARUNTER:									
265	AUS SKANDINAVIEN	2,07	0,89529	94,4	89,5	103,1	103,4	+15,5	+ 0,3	
266	AUS OESTERREICH	0,75	0,75470	85,1	83,5	87,3	87,5	+ 4,9	+ 0,3	
267	AUS COMECON-LAENDERN	1,07	0,74937	87,0	83,2	91,7	94,3	+13,3	+ 2,5	
268	AUS DER UDSSR	0,70	0,70	87,5	82,0	93,1	95,7	+17,9	+ 3,9	
269	AUS SONSTIGEN COMECON-LAENDERN	0,37	0,70	85,5	85,4	89,1	89,5	+ 4,9	+ 0,5	
270	AUS AMERIKA	0,83	0,83195	113,2	110,2	117,1	113,0	+ 2,5	- 3,5	

FUSSNOTEN SIEHE LETZTE SEITE

1 INDEX DER EINFUHRPREISE  
(AKTUELLE ERGEBNISSE)

1.6 AUSGEWAHLTE INDEXGRUPPEN UND INDEXPOSITIONEN  
1980 = 100

LFD NR.	WARENGRUPPEN	WAEGUNGS- ANTEIL AM GESAMT- INDEX IN PROMILLE	VERKET- TUNGS- FAKTOR	1983	1984			VERAENDERUNG	
				DURCH- SCHNITT	FEBR.	JAN.	FEBR.	FEBR. 1984 GEGENUEBER FEBR. JAN. 1983 1984 IN PROZENT	
GEWERBLICHE GUETER									
271	LAUBSCHNITTHOLZ	2,28	0,79935	111,8	110,9	115,4	113,9	+ 2,7	- 1,3
272	AUS EUROPA	0,34	0,73071	93,8	93,5	93,8	93,8	+ 0,3	-
273	AUS AFRIKA	0,24	0,73502	87,8	90,2	89,0	89,0	- 1,3	-
274	AUS ANDEREN GEBIETEN	1,70	0,83333	118,8	117,3	123,4	121,4	+ 3,5	- 1,6
275	ANDERE SAEGWERKSERZEUGNISSE	0,21	0,77850	104,9	103,0	105,4	101,6	- 1,4	- 3,6
276	WEITERBEARBEITETES HOLZ	5,01	0,78678	106,3	103,5	109,2	108,4	+ 4,7	- 0,7
	DARUNTER:								
277	FURNIERE	1,22	0,81629	111,2	109,9	116,0	114,5	+ 4,2	- 1,3
278	SPERRHOLZ	1,53	0,81594	117,3	112,1	119,3	117,9	+ 5,2	- 1,2
279	SPANPLATTEN	1,03	0,76713	98,7	97,6	98,8	98,8	+ 1,2	-
280	FASERPLATTEN	0,41	0,70325	112,4	112,5	112,3	112,3	- 0,2	-
281	HOLZSCHLIFF UND ZELLSTOFF	7,50	1,10383	109,6	100,7	127,0	124,8	+23,9	- 1,7
282	HOLZSCHLIFF EINSCHL. ALTPAPIER	0,51	1,11805	105,6	105,2	111,5	113,1	+ 7,5	+ 1,4
283	HOLZZELLSTOFF	6,76	1,10062	109,6	99,8	128,3	125,7	+26,0	- 2,0
284	PAPIERZELLSTOFF	5,37	1,10237	108,1	98,0	127,2	124,7	+27,2	- 2,0
285	CHEMIEFASER- UND EDELZELLSTOFF	0,39	1,08731	134,5	129,3	147,0	142,9	+10,5	- 2,8
286	SULFITZELLSTOFF	0,80	1,10134	111,7	107,1	124,0	122,5	+14,4	- 1,2
287	UNGEBLEICHT	0,07	1,08997	94,3	84,4	113,3	111,5	+32,1	- 1,6
288	GEBLEICHT	0,73	1,10207	113,4	109,3	125,0	123,6	+13,1	- 1,1
	DARUNTER:								
289	AUS NADELHOLZ	0,45	1,14231	104,6	101,4	115,1	114,0	+12,4	- 1,0
290	AUS LAUBHOLZ	0,27	1,01852	128,3	122,6	141,9	139,9	+14,1	- 1,4
291	SULFATZELLSTOFF	5,95	1,10087	109,3	98,9	128,9	125,2	+27,6	- 2,1
292	UNGEBLEICHT	0,17	1,25641	105,8	96,2	118,0	115,1	+19,6	- 2,5
293	ANGEBLEICHT	0,45	1,09953	107,8	100,3	120,3	117,7	+17,3	- 2,2
294	GEBLEICHT	5,34	1,09136	109,6	98,8	130,0	127,2	+28,7	- 2,2
	DARUNTER:								
295	AUS NADELHOLZ	3,22	1,10985	110,4	100,8	129,7	127,3	+26,3	- 1,9
296	AUS LAUBHOLZ	1,93	1,05201	105,2	92,2	128,2	125,2	+35,8	- 2,3
297	ANDERER ZELLSTOFF, HALBZELLSTOFF UND DGL.	0,13	1,26631	127,0	125,1	131,8	131,1	+ 4,8	- 0,5
298	HOLZWAREN	11,39	0,83362	109,0	108,9	110,2	110,5	+ 1,5	+ 0,3
	DARUNTER:								
299	MOEBEL AUS HOLZ	6,72	0,81726	113,3	112,7	115,0	115,6	+ 2,6	+ 0,5
300	ERZEUGNISSE DES PAPIER- UND DRUCKGEWERBES	21,17	0,94727	111,9	110,3	114,4	114,9	+ 4,2	+ 0,4
301	PAPIER UND PAPPE	14,18	0,94423	111,7	109,5	115,0	115,4	+ 5,4	+ 0,3
302	PAPIER, UNVEREDELTE	9,99	0,95355	112,8	110,8	115,8	115,9	+ 4,6	+ 0,1
303	ZEITUNGSDRUCKPAPIER	2,81	0,93410	112,1	112,1	110,2	109,1	- 2,7	- 1,0
304	DRUCK- UND SCHREIBPAPIER	2,42	0,97005	109,7	109,5	112,6	114,0	+ 4,1	+ 1,2
305	KRAFTPAPIER	2,69	0,94312	118,4	112,2	127,4	127,8	+13,9	+ 0,3
306	PACKPAPIER	0,36	0,95238	105,3	103,2	107,2	106,8	+ 3,5	- 0,4
307	SONDERPAPIER	1,71	0,94112	111,2	109,7	113,3	113,1	+ 3,1	- 0,2
308	PAPPE, UNVEREDELTE	0,34	0,88313	115,3	110,7	120,9	120,0	+ 8,4	- 0,7
309	PAPIER UND PAPPE, GESTRICHEN	3,85	0,92030	108,5	106,1	112,4	113,6	+ 7,1	+ 1,1
310	PAPIER- UND PAPPWAREN SOWIE DRUCKEREIERZEUGNISSE	6,99	0,95234	112,2	111,9	113,1	113,9	+ 1,8	+ 0,7
311	KOHLE	4,06	0,81759	110,5	113,8	113,0	112,5	- 1,1	- 0,4
312	KOHLE EINSCHL. BRIKETTS, OHNE KOKS	3,47	0,81129	112,5	115,5	115,3	114,7	- 0,8	- 0,5
313	STEINKOHLE	3,80	0,81951	108,6	112,1	111,2	110,7	- 1,2	- 0,4
	DARUNTER:								
314	STEINKOHLE, ROH	3,21	0,81331	110,3	113,7	113,3	112,8	- 0,8	- 0,4
	DARUNTER:								
315	AUS EG-LAENDERN	0,99	0,70243	100,4	105,1	97,1	95,9	- 8,7	- 0,2
316	AUS COMECON-LAENDERN	0,82	0,77414	117,2	123,6	114,7	114,7	- 7,2	-
317	AUS DEN USA	0,65	1,05195	110,4	109,4	115,2	115,2	+ 6,2	-
318	STEINKOHLKOKS	0,59	0,85316	99,0	103,5	99,4	99,4	- 4,0	-
319	BRAUNKOHLE	0,26	0,78277	139,2	139,2	139,2	139,2	-	-
320	ERDGAS	30,27	0,51917	163,1	164,8	172,4	174,9	+ 5,1	+ 1,5
321	ERDOEL UND MINERALOELERZEUGNISSE	194,10	0,53965	125,5	124,6	134,2	132,3	+ 5,2	- 1,4
322	ERDOEL, ROH	135,34	0,53845	127,3	128,7	135,4	134,9	+ 4,8	- 0,4
323	BIS ZU 1 PROZENT S-GEHALT	87,58	0,50836	121,5	121,3	129,9	127,9	+ 5,4	- 1,5
324	MEHR ALS 1 PROZENT S-GEHALT	48,56	0,57721	137,7	142,1	145,4	147,5	+ 3,8	+ 1,4
325	VIA NORDSEEHAEFEN	73,20	0,54457	128,1	129,1	135,8	135,1	+ 5,4	- 0,5
326	VIA MITTELMEERHAEFEN	63,14	0,53255	125,3	128,2	133,7	133,5	+ 4,1	- 0,1
327	AUS LIBYEN	23,23	0,50140	117,8	116,5	125,4	121,8	+ 4,5	- 2,9
328	AUS ALGERIEN	10,43	0,48995	120,7	121,1	130,6	125,0	+ 3,2	- 4,3
329	AUS NIGERIA	16,41	0,55932	121,8	121,7	129,5	130,4	+ 7,1	+ 0,7
330	AUS IRAN	7,71	0,56271	121,1	123,2	-	-	-	-
331	AUS SAUDI ARABIEN	30,03	0,50885	147,0	151,3	154,8	157,5	+ 4,1	+ 1,7
332	AUS DUBAI UND ABU DHABI	8,31	0,51383	137,2	142,7	140,9	-	-	-
333	AUS GROSSBRITANNIEN	21,03	-	123,2	120,3	134,8	130,9	+ 8,8	- 2,9
334	AUS SONSTIGEN LAENDERN	19,19	0,51890	118,6	123,5	125,7	126,7	+ 2,6	+ 0,8
335	MINERALOELERZEUGNISSE	57,76	0,55016	121,3	115,1	131,2	126,3	+ 9,7	- 3,7
336	KRAFTSTOFFE UND DGL.	24,07	0,58874	121,8	117,5	126,2	121,8	+ 3,7	- 3,5
	DARUNTER:								
337	VERGASERKRAFTSTOFF	5,17	0,56938	115,6	105,6	116,9	112,0	+ 5,1	- 4,2
	DARUNTER:								
338	MOTORENBENZIN	5,06	0,56977	115,5	105,4	116,7	111,7	+ 5,0	- 4,3
339	MOTORENBENZIN, NORMAL-	2,99	0,54591	112,4	101,2	113,7	109,4	+ 8,1	- 3,8
340	MOTORENBENZIN, SUPER	3,07	0,59718	118,5	109,5	119,7	114,0	+ 4,1	- 4,8
341	DIESELKRAFTSTOFF	2,21	0,53590	125,1	119,9	138,2	131,3	+ 9,5	- 5,0
342	SCHMIEROELE UND DGL.	1,06	0,58104	125,0	122,1	130,2	130,4	+ 5,8	+ 0,2

1 INDEX DER EINFUHRPREISE  
(AKTUELLE ERGEBNISSE)

1.6 AUSGEWÄHLTE INDEXGRUPPEN UND INDEXPOSITIONEN  
1980 = 100

LFD. NR.	WARENGRUPPEN	WAEGUNGS- ANTEIL AM GESAMT- INDEX IN PROMILLE	VERKET- TUNGS- FAKTOR	1983	1984			VERÄNDERUNG	
				DURCH- SCHNITT	1983		FEBR. 1984 GEGENUEBER FEBR. JAN. 1983 1984 IN PROZENT		
					FEBR.	JAN.			
GEWERBLICHE GÜTER									
343	HEIZÖLE	30,04	0,81890	120,0	111,7	135,1	129,0	+15,5	- 4,5
344	HEIZÖL, LEICHT	24,06	0,81022	117,8	111,3	131,0	125,7	+12,9	- 4,0
345	HEIZÖL, SCHWER	6,88	0,86621	128,8	113,3	151,3	142,4	+25,7	- 5,9
346	BIS ZU 1 PROZENT S-GEHALT	2,56	0,85491	125,9	109,0	149,8	142,1	+30,4	- 5,1
347	MEHR ALS 1 PROZENT S-GEHALT	3,42	0,88932	130,9	115,5	152,5	142,7	+22,5	- 5,4
348	ANDERE MINERALÖLERZEUGNISSE	2,99	0,80577	129,3	129,5	134,2	134,3	+ 3,7	+ 0,1
349	MINERALÖLERZEUGNISSE EINSCHL. ADDITIVES DARUNTER:	58,48	0,85622	121,4	115,2	131,3	125,4	+ 9,7	- 3,7
350	GASÖLE	25,27	0,81149	118,4	112,0	131,5	125,2	+12,7	- 4,1
351	KRAFTSTOFFE UND SCHMIERÖLE	25,13	0,89159	122,0	117,7	125,3	122,2	+ 3,8	- 3,2
352	EISENERZE UND GRUNDSTOFFE AUS EISEN UND STAHL	47,82	0,95284	112,7	111,7	115,4	114,9	+ 2,9	- 0,4
353	EISENERZE EINSCHL. ABBRAENDE	7,74	1,07279	131,7	132,2	135,7	132,2	-	- 2,6
354	AUS EUROPA	1,41	1,16557	118,0	119,8	120,1	117,3	- 2,1	- 2,3
355	AUS UEBERSEE	6,33	1,05253	134,7	135,0	139,2	135,6	+ 0,4	- 2,5
356	AUS AFRIKA	1,92	1,01306	129,3	127,5	132,7	131,2	+ 2,9	- 1,1
357	AUS AMERIKA	3,65	1,03754	134,3	135,3	138,9	135,6	+ 0,2	- 2,4
358	AUS AUSTRALIEN	0,75	1,06713	150,4	152,6	157,0	145,5	- 4,1	- 5,7
359	EISEN UND STAHL	34,42	0,92837	108,9	107,5	111,4	111,5	+ 3,7	+ 0,2
360	ROHEISEN EINSCHL. FERROLEGIERUNGEN DARUNTER:	4,45	0,90953	102,7	100,7	109,5	112,3	+11,5	+ 2,6
361	FERROLEGIERUNGEN	4,19	0,89071	102,1	100,1	109,0	112,0	+11,9	+ 2,8
362	STAHLHALBZEUG DARUNTER:	3,92	0,97137	109,4	109,3	109,2	109,0	- 0,3	- 0,2
363	VORGEWALZTES HALBZEUG	1,55	1,01816	97,1	97,4	98,4	95,5	- 0,9	+ 0,1
364	WARMBREITBAND	2,31	0,92919	118,1	117,5	118,2	117,9	+ 0,3	- 0,3
365	WALZSTAHL	22,53	0,92593	109,5	109,0	110,2	110,0	+ 0,9	- 0,2
366	AUS MASSENSTAHL	18,59	0,93785	112,2	111,3	112,9	112,7	+ 1,3	- 0,2
367	AUS EDELSTAHL	4,04	0,85499	97,6	98,0	97,9	97,4	- 0,5	- 0,5
368	FORM- UND STABSTAHL	7,31	0,93535	105,1	105,7	108,0	107,7	+ 1,9	- 0,3
369	FORMSTAHL	2,78	0,92521	114,4	117,0	113,2	113,0	- 3,4	- 0,2
370	STABSTAHL	4,53	0,94004	101,0	98,8	104,9	104,5	+ 5,8	- 0,4
371	WALZDRAHT	2,42	0,88599	109,8	105,7	109,4	109,5	+ 2,5	+ 0,1
372	WARMBANDSTAHL	1,02	0,99898	119,5	117,1	120,4	120,1	+ 2,5	- 0,2
373	STAHLBLECH, WARM- UND KALTGEWALZT	8,94	0,91728	114,2	113,5	113,7	113,4	- 0,1	- 0,3
374	GROB- UND MITTELBLECH	4,05	0,93107	113,5	111,7	113,2	113,2	+ 1,3	-
375	FEINBLECH, EINSCHL. ELEKTROBLECH	4,88	0,90547	114,5	114,9	114,1	113,6	- 1,1	- 0,4
376	ERZEUGNISSE DER STAHLROHRWERKE	2,94	0,94450	100,5	102,3	102,2	102,0	- 0,3	- 0,2
377	UEBERZOGENE BLECHE	2,23	0,88278	120,9	119,5	121,8	121,7	+ 1,8	- 0,1
378	STAHLSCHROTT	1,15	0,97138	93,9	79,4	129,6	129,6	+63,2	-
379	EISEN-, STAHL- UND TEMPERGUSS	1,30	0,91324	104,5	102,0	108,0	107,8	+ 5,7	- 0,2
380	ERZEUGNISSE DER ZIEHEREIEN UND KALTWALZWERKE	4,05	0,93130	111,2	110,9	112,7	112,4	+ 1,4	- 0,3
381	NE-METALLERZE UND GRUNDSTOFFE AUS NE-METALLEN EINSCHL. EDELMETALLEN	57,53	0,85204	102,8	100,7	107,2	105,2	+ 5,5	- 0,9
382	NE-METALLERZE, SCHWEFELKIES UND BAUKIT	7,31	0,95405	101,2	95,9	108,2	107,0	+10,4	- 1,1
383	BAUKIT	1,04	0,84554	120,0	120,9	125,0	127,3	+ 5,3	+ 1,0
384	MANGANERZE	0,11	1,20194	114,0	118,0	125,3	129,3	+ 5,2	-
385	ANDERE NE-METALLERZE	5,16	0,97500	97,8	92,4	104,9	103,2	+11,7	- 1,5
386	NE-METALLE UND -METALLHALBZEUG (EINSCHL. EDELMETALLE UND DEREN HALBZEUG)	49,93	0,80895	102,9	101,2	107,0	105,9	+ 4,6	- 1,0
387	NE-METALLE UND EDELMETALLE, ROH	37,75	0,85624	99,9	99,8	102,4	101,7	+ 1,9	- 0,7
388	NE-METALLE UND DEREN HALBZEUG	34,62	0,82523	108,1	101,2	115,5	114,5	+13,1	- 1,5
389	NE-METALLE UND DEREN LEGIERUNGEN	23,12	0,81583	105,3	98,5	113,2	111,1	+12,4	- 1,9
390	LEICHTMETALLE UND DEREN LEGIERUNGEN	6,29	0,73910	109,1	99,3	127,2	123,7	+24,5	- 2,8
391	ROHALUMINIUM, AUCH LEGIERT	5,84	0,72395	107,9	97,7	125,1	122,4	+25,3	- 2,9
392	ROHMAGNESIUM, AUCH LEGIERT	0,45	0,87837	125,2	119,8	141,8	140,7	+17,4	- 0,8
393	SCHWERMETALLE UND DEREN LEGIERUNGEN	12,49	0,84957	105,1	99,5	105,3	105,0	+ 5,5	- 1,2
394	KUPFER, AUCH LEGIERT	6,09	0,88540	103,1	101,3	98,5	98,2	- 3,1	- 0,4
395	ROHBLEI, AUCH LEGIERT	0,53	0,79053	68,7	70,3	70,2	69,5	- 1,1	- 1,0
396	ROHZINK	0,69	1,35842	142,5	128,5	188,2	193,1	+50,2	+ 2,6
397	ROHZINN	1,59	0,84154	109,2	103,4	113,5	110,4	+ 5,5	- 2,7
398	ROHNICKEL	1,59	0,94657	99,7	90,0	105,8	101,9	+13,2	- 3,7
399	ANDERE NE-METALLE	1,50	0,85551	108,7	95,5	125,2	122,4	+27,5	- 2,2
400	ZWISCHENPRODUKTE ZUR NE-METALLGEWINNUNG	4,34	0,82054	100,3	95,1	103,9	101,5	+ 5,7	- 2,2
401	NE-METALLHALBZEUG	8,17	0,83857	119,9	113,8	128,2	125,1	+11,1	- 1,5
402	ALUMINIUMHALBZEUG	3,53	0,78503	113,8	110,1	121,5	117,8	+ 7,0	- 3,0
403	KUPFERHALBZEUG	3,34	0,95574	104,3	101,2	105,2	105,5	+ 4,3	+ 0,4
404	ANDERES NE-METALLHALBZEUG	1,30	0,75535	175,5	154,2	205,3	201,1	+30,4	- 2,0
405	NE-METALLSCHROTT	3,33	0,89040	98,9	87,5	112,1	110,3	+25,5	- 1,5
406	ALUMINIUMSCHROTT	1,11	0,83155	91,9	72,5	115,5	113,4	+55,2	- 2,7
407	KUPFERSCHROTT	1,74	0,80554	100,5	99,1	105,5	104,1	+ 9,5	- 1,3
408	ANDERER NE-METALLSCHROTT	0,48	0,94255	108,7	95,5	125,9	125,3	+29,8	- 0,5
409	EDELMETALLE UND DEREN HALBZEUG DARUNTER:	15,31	0,29591	91,2	101,1	85,2	85,5	-14,4	+ 1,5
410	SILBER	4,17	0,29192	75,2	85,9	60,5	64,9	-27,0	+ 7,1
411	GOLD	8,48	0,28422	95,7	107,9	93,2	93,9	-13,0	+ 0,8
412	PLATIN UND PALLADIUM	1,98	0,37445	101,1	99,3	104,8	102,5	+ 3,2	- 2,2
413	NE-METALLGUSS	0,29	0,75550	121,5	114,3	128,4	122,3	+ 7,0	- 4,5

1 INDEX DER EINFUHRPREISE  
(AKTUELLE ERGEBNISSE)

1.6 AUSGEWÄHLTE INDEXGRUPPEN UND INDEXPOSITIONEN  
1980 = 100

LFD NR.	WARENGRUPPEN	WÄGUNG- ANTEIL AM GESAMT- INDEX IN PROMILLE	VERKET- TUNGS- FAKTOR	1983	1983	1984		VERÄNDERUNG	
				DURCH- SCHNITT	FEBR.	JAN.	FEBR.	FEBR. 1984 GEGENÜBER FEBR. JAN. 1983 1984 IN PROZENT	
GEWERBLICHE GÜTER									
414	BAUSTOFFE, EINSCHL. BAUTEILE	33,82	0,86094	108,2	107,1	110,9	110,6	+ 3,3	- 0,3
415	STEINE UND ERDEN, KERAMIK-, GLAS- UND ASBESTWAREN	22,69	0,85053	111,8	110,6	115,2	115,0	+ 4,0	- 0,2
416	STEINE UND ERDEN, AUCH BERGBÄULICH GEWONNEN, ASBEST- WAREN, SCHLEIFMITTEL	12,64	0,84924	116,4	115,4	119,9	119,7	+ 3,7	- 0,2
417	PHOSPHATERDE, GRAPHIT, ROHSCHWEFEL, FLUSSSPAT UND SCHWERSPAT	1,36	0,93491	109,6	111,6	114,9	114,1	+ 2,2	- 0,7
418	ROHPHOSPHAT	0,87	1,06204	104,7	109,2	111,6	111,6	+ 2,1	-
419	FLUSSSPAT UND SCHWERSPAT	0,25	0,60786	89,2	86,2	90,3	88,8	+ 3,0	- 1,7
420	GRAPHIT	0,05	0,78388	123,7	123,1	125,6	125,4	+ 1,9	- 0,2
421	ROHSCHWEFEL	0,19	0,84089	154,1	153,1	160,3	156,4	+ 2,2	- 2,4
422	NATURSTEINE, ROH UND BEARBEITET DARUNTER:	6,64	0,79202	123,6	121,6	127,5	127,1	+ 4,5	- 0,3
423	MARMOR, ROH UND BEARBEITET	1,45	0,69714	125,6	123,2	126,8	126,8	+ 2,9	-
424	SAND, KIES, TON UND KAOLIN DARUNTER:	1,00	0,76399	118,3	116,6	126,2	126,7	+ 7,8	- 0,4
425	ROHTON UND KAOLIN	0,62	0,76572	121,6	119,2	133,6	132,6	+ 11,2	- 0,7
426	ASBEST	0,94	1,06667	137,4	132,0	146,7	143,1	+ 6,4	- 2,6
427	EDELSTEINE, ROH	0,40	0,62679	109,7	109,7	109,7	109,7	-	-
428	ZEMENT, BEARBEITETER KALK UND GIPSERZEUGNISSE DARUNTER:	0,65	0,78776	136,6	136,1	137,9	141,9	+ 4,3	+ 2,9
429	ZEMENT	0,38	0,76229	140,6	140,1	139,5	142,2	+ 1,5	+ 1,9
430	GROBKERAMISCHE ERZEUGNISSE DARUNTER:	2,65	0,84408	107,8	106,2	110,6	110,2	+ 3,8	- 0,3
431	ZIEGELERZEUGNISSE	0,52	0,72983	86,2	82,9	82,2	78,8	- 4,9	- 4,1
432	MAGNESIT	0,66	0,91543	110,6	110,6	115,2	115,2	+ 4,2	-
433	FEUERFESTE STEINE	0,92	0,85127	115,8	114,1	121,0	121,0	+ 6,0	-
434	BETONERZEUGNISSE	0,49	0,87291	118,2	115,9	121,3	121,3	+ 4,7	-
435	ASBESTWAREN	0,42	0,88818	116,1	116,7	116,5	116,2	- 0,4	- 0,3
436	ANDERE ERZEUGNISSE AUS STEINEN UND ERDEN	1,63	0,99496	103,1	103,6	105,8	105,7	+ 2,0	- 0,1
437	FEINKERAMISCHE ERZEUGNISSE	4,79	0,82631	106,4	102,7	110,5	110,2	+ 7,3	- 0,3
438	GLAS UND GLASWAREN	5,26	0,86678	106,6	106,0	108,2	108,1	+ 2,0	- 0,1
439	FLACH- UND HOHLGLAS	3,08	0,90769	106,3	106,6	106,4	106,4	+ 0,8	-
440	FLACHGLAS	0,92	0,88889	112,2	113,6	111,7	111,7	- 1,6	-
441	HOHLGLAS	2,16	0,90055	103,7	102,2	104,1	104,1	+ 1,9	-
442	VERARBEITETES UND VEREDELTES GLAS, GLASFASER	2,18	0,84596	107,0	106,7	110,8	110,7	+ 3,7	- 0,1
443	KAUSCHUK UND GUMMIWAREN	12,98	0,85973	109,8	107,6	113,6	113,3	+ 5,4	- 0,2
444	KAUSCHUK	3,68	0,80624	117,2	109,5	126,8	126,3	+ 15,3	- 0,4
445	NATURKAUSCHUK DARUNTER:	1,60	0,79859	106,3	90,7	119,7	118,4	+ 30,5	- 1,1
446	LATEX	0,16	0,87200	109,7	95,9	123,0	121,1	+ 26,3	- 1,6
447	KREPP	0,08	0,82488	109,3	92,7	119,6	124,2	+ 34,0	+ 3,8
448	SMOKED SHEETS	0,74	0,76817	102,7	89,0	116,7	114,9	+ 29,1	- 1,5
449	SYNTHETISCHER KAUSCHUK	1,98	0,81443	126,9	124,7	132,6	132,6	+ 6,3	+ 0,1
450	GUMMIWAREN DARUNTER:	9,40	0,88563	107,0	106,7	108,6	108,3	+ 1,6	- 0,2
451	BEREIFUNGEN	5,63	0,88739	106,6	105,9	107,6	107,3	+ 1,3	- 0,3
452	WEICHGUMMIWAREN	3,71	0,88571	107,6	107,7	109,7	109,8	+ 1,9	+ 0,1
453	CHEMISCHE ERZEUGNISSE	81,97	0,86063	112,6	110,8	118,1	117,8	+ 6,3	- 0,3
454	ANORGANISCHE GRUNDSTOFFE UND CHEMIKALIEN	6,10	0,87283	117,3	117,2	119,1	118,9	+ 1,6	- 0,2
455	ORGANISCHE GRUNDSTOFFE UND CHEMIKALIEN	26,66	0,81390	112,1	110,6	119,6	119,6	+ 8,0	- 0,1
456	DUENGEMITTEL, PFLANZEN- UND SCHÄDLINGSBE- KÄMPFUNGSMITTEL	3,85	0,99482	116,8	122,3	117,0	119,1	- 2,6	+ 1,8
457	KUNSTSTOFFE UND SYNTHETISCHER KAUSCHUK	17,31	0,85413	107,9	104,6	116,4	116,4	+ 11,4	-
458	KUNSTSTOFFE	15,33	0,85870	105,4	101,9	114,3	114,3	+ 12,2	-
459	SYNTHETISCHER KAUSCHUK	1,98	0,81443	126,9	124,7	132,6	132,6	+ 6,3	+ 0,1
460	CHEMIEFASERN	2,85	0,96743	108,4	109,5	110,1	110,9	+ 1,3	+ 0,7
461	ZELLULOSESISCHE FASERN, EINSCHL. ENDOLOFASERN	0,70	0,91495	119,3	118,3	121,3	121,9	+ 3,0	+ 0,5
462	SYNTHETISCHE FASERN, EINSCHL. ENDOLOFASERN	1,85	0,98743	104,2	106,1	109,9	106,8	+ 0,7	+ 0,8
463	FARBSTOFFE, FARBEN UND LACKE	3,69	0,79446	109,2	106,7	115,0	115,4	+ 8,2	+ 0,3
464	PHARMAZEUTISCHE ERZEUGNISSE	7,74	0,89342	119,4	116,6	122,3	120,4	+ 3,3	- 1,6
465	SONSTIGE CHEMISCHE ERZEUGNISSE DARUNTER:	14,27	0,91245	113,3	111,3	117,1	116,1	+ 4,3	- 0,9
466	FOTOCHEMISCHE MATERIALIEN	4,20	0,89813	114,6	110,6	122,2	120,0	+ 6,6	- 1,8
467	KÖRPERPFLEGEMITTEL, SEIFEN, WASCH- U. REINIGUNGSM.	2,09	0,91981	110,0	109,6	111,4	111,9	+ 2,1	+ 0,4
468	ADDITIVES FÜR MINERALÖLE	0,72	0,85329	130,1	124,7	136,9	136,5	+ 8,7	- 1,0
469	KUNSTSTOFFE UND KUNSTSTOFFWAREN	27,61	0,87554	106,6	104,8	112,3	112,2	+ 7,1	- 0,1
470	KUNSTSTOFFE UND DEREN HALBZEUG	19,65	0,86263	106,8	103,9	114,0	114,1	+ 9,8	+ 0,1
471	KUNSTSTOFFE	15,33	0,85870	106,4	101,9	114,3	114,3	+ 12,2	-
472	KONDENSATIONSPRODUKTE	3,96	0,80446	109,6	109,3	111,8	111,8	+ 2,3	-
473	POLYMERISATIONSPRODUKTE	10,32	0,87280	102,2	96,9	114,4	114,3	+ 18,0	- 0,1
474	ANDERE KUNSTSTOFFE	1,05	0,91729	121,7	123,0	122,4	124,1	+ 0,9	+ 1,4
475	HALBZEUG AUS KUNSTSTOFF	4,32	0,87748	111,7	111,2	113,2	113,5	+ 2,1	+ 0,3
476	KONDENSATIONSPRODUKTE	1,35	0,82083	106,0	107,3	105,7	106,5	- 0,7	+ 0,8
477	POLYMERISATIONSPRODUKTE	2,87	0,91533	114,8	112,9	117,4	117,4	+ 4,0	-
478	ANDERES KUNSTSTOFFHALBZEUG	0,10	0,85545	98,1	114,7	94,8	94,8	- 17,3	-
479	KUNSTSTOFFWAREN	7,96	0,91536	105,8	106,9	108,0	107,4	+ 0,6	- 0,6

1 INDEX DER EINFUHRPREISE  
(AKTUELLE ERGEBNISSE)

1.6 AUSGEWÄHLTE INDEXGRUPPEN UND INDEXPOSITIONEN  
1980 = 100

LFD NR.	WARENGRUPPEN	WÄGUNG- ANTEIL AM GESAMT- INDEX IN PROMILLE	VERKET- TUNGS- FAKTOR	1983	1983	1984		VERÄNDERUNG	
				DURCH- SCHNITT	FEBR.	JAN.	FEBR.	FEBR. 1984 GEGENÜBER FEBR. JAN. 1983 1984 IN PROZENT	
GEWERBLICHE GÜTER									
480	HANDELSDÜNGER	2,78	0,97137	113,2	120,9	112,5	115,4	+ 4,5	+ 2,8
481	AUS EG-LÄNDERN	1,72	1,00733	112,3	119,8	113,4	115,4	+ 3,7	+ 1,8
482	AUS DRITTLÄNDERN	1,06	0,89027	114,6	122,5	111,2	115,6	+ 8,7	+ 4,0
483	EINNAHRSTOFFDÜNGER	1,58	0,95867	113,8	120,1	112,4	115,6	+ 3,7	+ 2,8
	DARUNTER:								
484	KALKAMMONSALPETER	1,28	0,91279	110,4	120,9	107,1	111,3	+ 7,9	+ 3,9
485	THOMASPHOSPHATMEHL	0,34	1,08066	132,6	123,9	136,3	136,3	+10,0	-
486	NPK-DÜNGER	1,10	1,01066	112,2	122,1	112,8	115,2	+ 5,7	+ 2,1
487	ÖLFRÜCHTE, ÖLE UND FETTE FÜR TECHNISCHE ZWECKE	3,05	0,84057	135,1	115,8	171,5	171,5	+48,2	+ 0,1
	DARUNTER:								
488	ÖLFRÜCHTE	0,60	0,75938	133,8	106,0	184,5	182,1	+71,8	+ 1,3
	DARUNTER:								
489	LEINSAAT	0,30	1,18115	125,1	114,5	153,2	145,5	+27,9	+ 4,4
490	TECHNISCHE ÖLE, FETTE UND WACHSE	1,20	1,03289	130,2	100,9	177,5	175,0	+74,4	+ 0,8
491	TIERISCHE ÖLE UND FETTE	0,54	0,99704	119,1	111,0	144,9	143,5	+29,3	+ 1,0
	DARUNTER:								
492	RINDERTALG	0,34	1,02752	119,5	112,9	144,0	145,1	+28,5	+ 0,8
493	ABFALLFETT UND DGL.	0,17	0,98964	119,7	110,0	148,4	144,9	+31,7	+ 2,4
494	PFLANZLICHE ÖLE	0,56	1,04741	139,2	92,6	204,2	202,7	+118,9	+ 0,7
	DARUNTER:								
495	KOKOSÖL	0,37	0,83738	148,1	90,1	223,5	229,2	+154,4	+ 2,6
496	LEINÖL	0,08	1,12815	94,0	77,0	111,3	99,9	+29,7	+10,2
497	MASCHINENBAUERZEUGNISSE (EINSCHL. ACKERSCHLEPPER)	50,71	0,88840	117,0	115,8	120,0	120,3	+ 3,9	+ 0,3
	DARUNTER:								
498	METALLBEARBEITUNGSMASCHINEN	6,05	0,88969	120,8	119,3	124,1	124,3	+ 4,2	+ 0,2
499	MASCHINEN- UND PRÄZISIONSWERKZEUGE	1,77	0,84480	115,7	113,5	117,2	117,4	+ 3,4	+ 0,2
500	PUMPEN, DRUCKLUFTGERÄTE UND DGL.	3,29	0,90301	108,5	109,0	110,5	110,2	+ 1,1	+ 0,3
501	MASCHINEN FÜR DIE BAUWIRTSCHAFT	4,23	0,81980	111,5	110,4	112,8	114,0	+ 3,3	+ 1,1
502	MASCHINEN FÜR DIE LAND- UND MILCHWIRTSCHAFT, EINSCHL. ACKERSCHLEPPER	3,25	0,82958	121,2	120,1	122,7	122,8	+ 2,2	+ 0,1
	DARUNTER:								
503	LANDMASCHINEN	1,75	0,83095	129,0	129,0	129,5	129,8	+ 0,6	+ 0,2
504	ACKERSCHLEPPER	1,17	0,81938	114,4	111,5	117,2	117,2	+ 5,1	-
505	FOERDERMITTEL	3,08	0,87444	115,2	115,4	122,1	121,6	+ 4,5	+ 0,4
506	PAPIER- UND DRUCKEREIMASCHINEN	2,51	0,89562	134,8	129,4	143,9	147,5	+14,0	+ 2,5
507	NÄHMASCHINEN	0,56	0,92125	119,8	120,1	123,5	123,5	+ 2,8	-
508	WÄLZLAGER	2,51	0,89980	115,9	114,9	118,3	118,6	+ 3,2	+ 0,3
509	ARMATUREN	3,24	0,84130	117,3	117,0	118,1	118,9	+ 1,8	+ 0,7
510	BÜROMASCHINEN	2,54	1,13082	98,6	97,6	101,1	99,9	+ 2,4	+ 1,2
	DARUNTER:								
511	SCHREIBMASCHINEN	0,89	0,97845	86,5	86,5	85,7	85,2	- 1,6	- 0,6
512	RECHENMASCHINEN	0,75	1,38875	94,3	94,0	96,7	95,3	+ 1,4	+ 1,4
513	ANDERE BÜROMASCHINEN	0,54	1,06870	114,0	110,6	122,7	119,2	+ 7,8	+ 2,9
514	DATENVERARBEITUNGSGERÄTE UND -EINRICHTUNGEN	15,32	1,15777	123,5	120,3	128,6	126,7	+ 5,3	+ 1,5
515	STRASSENFAHRZEUGE (OHNE ACKERSCHLEPPER)	49,40	0,91981	111,2	110,8	112,8	112,7	+ 1,7	+ 0,1
516	KRAFTWAGEN UND KRAFTRAEDER (EINSCHL. DEREN MOTOREN)	33,99	0,92911	109,8	108,9	112,2	112,2	+ 3,0	-
517	PERSONENKRAFTWAGEN	24,94	0,93238	110,3	109,3	112,9	112,9	+ 3,3	-
518	PERSONENKRAFTWAGEN BIS 1,5 L HUBRAUM	13,78	0,92322	111,5	110,2	113,9	113,9	+ 3,4	-
519	PERSONENKRAFTWAGEN ÜBER 1,5 L HUBRAUM	11,16	0,94354	108,8	108,2	111,7	111,7	+ 3,2	-
520	ANDERE KRAFTWAGEN	5,39	0,92547	104,6	104,2	106,4	106,4	+ 2,1	-
521	KRAFTRAEDER	1,85	0,91067	102,2	102,1	103,0	103,0	+ 0,9	-
522	VERBURNUNGSMOTOREN	1,81	0,86712	126,0	123,7	128,6	128,6	+ 4,0	-
523	TEILE FÜR KRAFTFAHRZEUGE UND DEREN MOTOREN	12,89	0,88925	115,4	115,9	115,2	114,7	- 1,0	+ 0,4
524	ANDERE STRASSENFAHRZEUGE	2,52	0,89760	109,0	110,1	109,2	109,1	- 0,9	+ 0,1
525	ELEKTROTECHNISCHE ERZEUGNISSE	64,65	0,98369	111,3	110,5	113,4	113,6	+ 2,8	+ 0,2
526	ELEKTROTECHNISCHE INVESTITIONSGÜTER	16,30	0,97820	112,0	109,9	115,8	115,5	+ 5,0	+ 0,5
527	ELEKTROTECHNISCHE VERBRAUCHSGÜTER	15,34	0,98995	105,7	105,5	107,6	107,4	+ 0,8	+ 0,2
528	ANDERE ELEKTROTECHNISCHE ERZEUGNISSE	32,01	0,94311	113,3	112,9	115,2	115,2	+ 2,0	-
529	FEINMECHANISCHE UND OPTISCHE ERZEUGNISSE, UHREN	14,48	0,97467	107,8	107,4	110,1	109,5	+ 2,0	+ 0,5
530	FEINMECHANISCHE UND OPTISCHE ERZEUGNISSE	11,85	0,96660	109,4	108,2	112,5	111,9	+ 3,4	+ 0,5
531	OPTISCHE ERZEUGNISSE	2,10	0,78810	101,9	99,5	105,1	105,3	+ 5,7	+ 0,8
532	FOTO-, PROJEKTIONS- UND KINOTECHNISCHE ERZEUGNISSE	5,65	1,11111	108,5	106,8	112,3	111,4	+ 4,3	+ 0,8
533	FEINMECHANISCHE UND MEDIZINMECHANISCHE ERZEUGNISSE	4,10	0,90285	114,6	114,5	115,0	115,0	+ 1,2	-
534	UHREN	2,62	1,01431	100,2	103,5	99,4	98,7	- 4,6	+ 0,7
535	EISEN-, BLECH- UND METALLWAREN	15,62	0,93415	115,0	115,1	115,0	117,6	+ 2,2	+ 0,3
	DARUNTER:								
536	WERKZEUGE	2,59	0,86124	114,8	114,0	116,7	115,8	+ 1,5	+ 0,8
537	BLECHWAREN UND DGL.	6,43	0,95472	118,5	118,5	118,8	118,7	+ 0,2	+ 0,1
538	SCHLOSSER UND BESCHLÄGE	1,43	0,94285	114,6	112,9	119,8	119,3	+ 5,7	+ 0,4
539	SCHNEIDWAREN UND BESTECKE	0,97		113,4	113,0	115,8	114,5	+ 1,3	+ 1,1
540	METALLWAREN UND METALLKURZWAREN	4,08	0,97171	114,6	112,2	118,6	117,7	+ 4,9	+ 0,8
	DARUNTER:								
541	DÜNNE BAENDER, FOLIEN, TUBEN UND KAPSELN	1,46		105,5	105,2	112,1	112,1	+ 6,5	-
542	MUSIKINSTRUMENTE, SPIELWAREN, SPORTGERÄTE, SCHMUCK, FUELLHALTER UND AÄHNLICHES	11,13	0,55281	105,2	105,5	108,0	108,1	+ 1,4	+ 0,1
	DARUNTER:								
543	MUSIKINSTRUMENTE	1,17	0,95959	109,4	109,1	110,8	111,5	+ 2,2	+ 0,6
544	SPIELWAREN	2,89	0,82328	109,9	109,4	110,5	110,1	+ 0,5	+ 0,4
545	SPORTGERÄTE	1,87	0,92127	104,8	105,4	104,1	104,1	- 1,2	-
546	BEARBEITETE EDELSTEINE	3,11	0,50802	107,3	105,5	115,1	114,9	+ 8,9	+ 0,2
547	EDELSTEINE, ROH UND BEARBEITET	3,51	0,51957	107,5	105,0	114,5	114,3	+ 7,8	+ 0,2

2 INDEX DER AUSFUHRPREISE  
(AKTUELLE ERGEBNISSE)  
1980 = 100

LFD NR.	WARENGRUPPEN	WÄGUNG- ANTEIL AM GESAMT- INDEX IN PROMILLE	VERKET- TUNGS- FAKTOR	1983	1983	1984	VERÄNDERUNG	
				DURCH- SCHNITT	FEBR.	JAN.	FEBR.	FEBR. 1984 GEGENÜBER FEBR. JAN. 1983 1984 IN PROZENT

1	GESAMTINDEX	1000	0,86980	112,3	111,3	114,5	114,8	+ 3,1 + 0,2
2	QUETER FUER EG-LÄNDER	486,93	0,87400	112,5	111,5	114,8	115,0	+ 3,0 + 0,2
3	QUETER FUER DRITTLÄNDER	513,07	0,86572	112,2	111,0	114,4	114,6	+ 3,2 + 0,2
4	DARUNTER: QUETER FUER ANDERE INDUSTRIALISIERTE WESTLICHE LÄNDER	310,95	0,86608	112,5	111,4	114,9	115,2	+ 3,4 + 0,3

2.1 NACH WARENGRUPPEN DER AUSSENHANDELSSTATISTIK

5	QUETER DER ERNÄHRUNGSWIRTSCHAFT	55,01	0,87884	110,1	107,3	115,3	114,1	+ 6,3 - 1,0
6	FUER EG-LÄNDER	35,73	0,90375	112,5	110,8	117,3	116,6	+ 5,2 - 0,5
7	FUER DRITTLÄNDER	19,28	0,82895	105,5	100,9	111,7	109,7	+ 8,7 - 1,8
8	ERNÄHRUNGSQUETER TIERISCHEN URSPRUNGS	24,18	0,90154	112,7	112,7	113,4	112,4	- 0,3 - 0,9
9	FUER EG-LÄNDER	18,30	0,89927	110,8	111,4	111,1	110,4	- 0,9 - 0,5
10	FUER DRITTLÄNDER	5,88	0,91644	118,7	115,9	120,5	118,7	+ 1,5 - 1,5
11	LEBENDE TIERE	1,78	1,00902	104,6	105,1	100,9	97,5	- 7,2 - 3,4
12	NAHRUNGSMITTEL TIERISCHEN URSPRUNGS	22,40	0,88939	113,3	113,3	114,4	113,6	+ 0,3 - 0,7
13	FUER EG-LÄNDER	15,70	0,88383	111,4	112,0	112,0	111,6	- 0,4 - 0,4
14	FUER DRITTLÄNDER	5,70	0,91135	119,1	117,1	121,3	119,4	+ 2,0 - 1,6
15	ERNÄHRUNGSQUETER PFLANZLICHEN URSPRUNGS 1)	30,83	0,86151	108,1	103,1	118,8	115,5	+12,0 - 1,1
16	FUER EG-LÄNDER	17,43	0,90926	114,3	110,2	123,7	123,0	+11,5 - 0,6
17	FUER DRITTLÄNDER	13,40	0,79983	99,9	93,9	107,8	105,7	+12,6 - 1,9
18	NAHRUNGSMITTEL PFLANZLICHEN URSPRUNGS 1)	22,95	0,92517	107,9	102,0	117,5	115,9	+13,5 - 1,4
19	FUER EG-LÄNDER	12,64	0,95344	113,2	108,3	123,6	122,9	+13,5 - 0,6
20	FUER DRITTLÄNDER	10,32	0,89084	101,4	94,3	110,0	107,3	+13,8 - 2,5
21	GENUSSMITTEL	7,87	0,70499	108,5	105,5	114,7	114,4	+ 7,4 - 0,3
22	FUER EG-LÄNDER	4,79	0,77225	117,4	115,4	124,0	123,3	+ 6,8 - 0,6
23	FUER DRITTLÄNDER	3,08	0,64257	94,7	92,5	100,4	100,6	+ 8,8 + 0,2
24	QUETER DER GEWERBLICHEN WIRTSCHAFT	944,99	0,85914	112,4	111,5	114,6	114,9	+ 3,0 + 0,3
25	FUER EG-LÄNDER	451,20	0,87168	112,5	111,6	114,6	114,9	+ 3,0 + 0,3
26	FUER DRITTLÄNDER	493,79	0,85737	112,4	111,4	114,5	114,8	+ 3,1 + 0,3
27	ROHSTOFFE UND HALBWAREN	109,07	0,82343	114,9	113,7	118,6	119,3	+ 4,9 + 0,6
28	FUER EG-LÄNDER	58,75	0,85518	117,4	116,3	121,4	122,0	+ 4,9 + 0,5
29	FUER DRITTLÄNDER	40,32	0,77059	110,7	109,4	114,0	114,6	+ 4,8 + 0,6
30	ROHSTOFFE	19,10	0,82380	113,7	112,7	118,6	120,9	+ 7,3 + 1,9
31	FUER EG-LÄNDER	13,29	0,93345	115,7	115,6	122,0	124,4	+ 7,5 + 2,0
32	FUER DRITTLÄNDER	5,81	0,90193	106,9	106,1	111,0	113,0	+ 5,5 + 1,8
33	HALBWAREN	89,97	0,79531	115,2	114,0	118,6	118,9	+ 4,3 + 0,3
34	FUER EG-LÄNDER	55,46	0,82955	117,5	116,5	121,2	121,4	+ 4,2 + 0,2
35	FUER DRITTLÄNDER	34,51	0,74591	111,4	109,9	114,5	114,9	+ 4,5 + 0,3
36	FERTIGWAREN	835,92	0,87411	112,1	111,2	114,0	114,3	+ 2,8 + 0,3
37	FUER EG-LÄNDER	382,45	0,87411	111,6	110,8	113,4	113,6	+ 2,5 + 0,2
38	FUER DRITTLÄNDER	453,47	0,87411	112,5	111,6	114,6	114,8	+ 2,9 + 0,2
39	VORERZEUGNISSE	188,92	0,85914	110,5	109,7	113,5	113,7	+ 3,6 + 0,2
40	FUER EG-LÄNDER	92,52	0,85281	110,5	109,8	113,2	113,5	+ 3,4 + 0,3
41	FUER DRITTLÄNDER	96,40	0,88459	110,6	109,6	113,8	113,9	+ 3,9 + 0,1
42	ENDERZEUGNISSE	847,00	0,87556	112,5	111,7	114,2	114,5	+ 2,5 + 0,3
43	FUER EG-LÄNDER	289,93	0,88188	111,9	111,1	113,4	113,7	+ 2,3 + 0,3
44	FUER DRITTLÄNDER	357,07	0,87255	113,1	112,2	114,8	115,1	+ 2,6 + 0,3

2.2 NACH DER VORWIEGENDEN VERWENDUNGSART

45	GRUNDSTOFFE 2)	324,07	0,86498	111,7	110,9	114,8	115,0	+ 3,7 + 0,2
46	FUER EG-LÄNDER	174,31	0,85482	113,1	112,3	116,1	116,4	+ 3,7 + 0,3
47	FUER DRITTLÄNDER	149,76	0,85591	110,1	109,2	113,2	113,3	+ 3,8 + 0,1
48	GRUNDSTOFFE FUER DIE LANDWIRTSCHAFT	12,70	0,94204	112,9	111,9	115,1	113,3	+ 1,3 - 1,6
49	FUER EG-LÄNDER	7,06	0,92478	113,6	113,0	115,1	114,1	+ 1,0 - 0,9
50	FUER DRITTLÄNDER	5,64	0,95804	112,1	110,5	115,1	112,4	+ 1,7 - 2,3
51	GRUNDSTOFFE FUER DAS VERARBEITENDE GEWERBE	311,37	0,85210	111,7	110,8	114,8	115,1	+ 3,9 + 0,3
52	FUER EG-LÄNDER	167,25	0,85195	113,1	112,3	116,2	116,5	+ 3,7 + 0,3
53	FUER DRITTLÄNDER	144,12	0,85150	110,1	109,2	113,2	113,4	+ 3,8 + 0,2
54	INVESTITIONSGUETER	242,75	0,85537	113,1	112,1	114,8	115,1	+ 2,7 + 0,3
55	FUER EG-LÄNDER	89,50	0,87545	112,3	111,3	113,8	114,1	+ 2,5 + 0,3
56	FUER DRITTLÄNDER	153,25	0,85167	113,6	112,5	115,3	115,6	+ 2,9 + 0,4
57	VERBRAUCHSGUETER 3)	145,72	0,85520	111,1	110,3	112,2	112,4	+ 1,9 + 0,2
58	FUER EG-LÄNDER	82,94	0,87165	111,0	110,5	111,9	112,2	+ 1,5 + 0,3
59	FUER DRITTLÄNDER	62,78	0,85838	111,2	110,2	112,5	112,7	+ 2,3 + 0,2
60	NAHRUNGS- UND GENUSSMITTEL	37,55	0,87680	110,5	107,3	117,5	116,9	+ 8,9 - 0,5
61	ZUBEHÖR, EINZEL- UND ERSATZTEILE, HILFS- UND VERPACKUNGSMITTEL 4)	249,90	0,88156	113,3	112,2	115,2	115,4	+ 2,9 + 0,2

FUSSNOTEN SIEHE LETZTE SEITE

2 INDEX DER AUSFÜHRPREISE  
(AKTUELLE ERGEBNISSE)  
1980 = 100

LFD NR.	WARENGRUPPEN	WÄGUNG- ANTEIL AM GESAMT- INDEX IN PROMILLE	VERKET- TUNGS- FAKTOR	1983	1983	1984		VERÄNDERUNG	
				DURCH- SCHNITT	FEBR.	JAN.	FEBR.	FEBR. 1984 GEGENÜBER FEBR. JAN. 1983	1984 IN PROZENT
2.3 NACH HAUPTVERBRAUCHSEKTOREN									
1	GUETER FÜR DIE LAND- UND FORSTWIRTSCHAFT 5)	25,28	0,89187	113,6	112,6	115,3	114,4	+ 1,6	- 0,8
2	GUETER FÜR DAS PRODUZIERENDE GEWERBE	789,73	0,87080	112,6	111,6	114,9	115,2	+ 3,2	+ 0,3
3	GUETER FÜR DEN PRIVATEN VERBRAUCH	184,99	0,86344	111,2	109,9	113,4	113,3	+ 3,1	- 0,1
4	NAHRUNGSMITTEL	36,51	0,88578	110,6	107,3	117,0	116,0	+ 8,1	- 0,9
5	ANDERE VERBRAUCHS- UND GEBRAUCHSGUETER	148,48	0,86368	111,3	110,8	112,5	112,7	+ 2,0	+ 0,2
2.4 NACH DEM PRODUKTIONSWIRTSCHAFTLICHEN ZUSAMMENHANG									
6	ERZEUGNISSE DER LAND- UND FORSTWIRTSCHAFT, FISCHEREI	10,87	0,91150	112,4	109,7	120,1	121,8	+11,0	+ 1,4
7	LANDWIRTSCHAFTLICHE ERZEUGNISSE	9,44	0,94272	115,2	112,2	124,4	126,4	+12,7	+ 1,6
8	ERZEUGNISSE PFLANZLICHEN URSPRUNGS	6,12	0,88190	111,8	108,6	120,0	121,1	+11,6	+ 0,9
9	LEBENDE TIERE UND ERZEUGNISSE DER TIERHALTUNG	3,32	1,06680	121,4	118,7	132,6	136,3	+14,8	+ 2,8
10	FORSTWIRTSCHAFTLICHE ERZEUGNISSE	1,02	0,69283	89,2	89,7	85,0	85,1	- 5,1	+ 0,1
11	FISCHEREIERZEUGNISSE	0,41	0,79209	107,2	103,4	108,9	107,0	+ 3,5	- 1,7
12	ERZEUGNISSE DES PRODUZIERENDEN GEWERBES	989,13	0,86903	112,3	111,3	114,5	114,8	+ 3,1	+ 0,3
13	BERGBÄULICHE ERZEUGNISSE	24,44	0,88292	134,7	134,8	136,3	136,8	+ 1,5	+ 0,4
14	ERZEUGNISSE DES KOHLENBERGBAUES	12,96	0,91610	115,0	115,6	116,0	118,3	+ 2,3	+ 2,0
15	KALI-, STEIN-, KJETTEN- UND SALINENSALZ	1,80	0,88812	117,1	114,9	123,6	121,9	+ 6,1	- 1,4
16	ANDERE BERGBÄULICHE ERZEUGNISSE EINSCHL. TORF	9,68	0,79837	164,4	164,2	165,8	164,3	+ 0,1	- 0,9
17	ERZEUGNISSE DES VERARBEITENDEN GEWERBES	984,69	0,86926	111,7	110,7	114,0	114,2	+ 3,2	+ 0,2
18	ERZEUGN. D. GRUNDSTOFF- UND PRODUKTIONSGÜTERGEWERBES	283,39	0,86159	109,9	109,0	112,8	113,0	+ 3,7	+ 0,2
19	ERZEUGN. D. INVESTITIONSGÜTER PRODUZIERENDEN GEWERBES	516,47	0,87321	112,9	111,9	114,8	114,9	+ 2,7	+ 0,3
20	ERZEUGN. D. VERBRAUCHSGÜTER PRODUZIERENDEN GEWERBES	117,19	0,86685	111,7	110,9	113,5	113,9	+ 2,7	+ 0,4
21	ERZEUGN. D. NAHRUNGS- UND GENUSSMITTELGEWERBES	47,64	0,87477	110,2	107,4	115,4	114,0	+ 5,1	- 1,2
22	MINERALÖLERZEUGNISSE	15,04	0,88519	115,9	111,6	121,5	122,5	+ 9,8	+ 0,8
23	SPALT- UND BRUTSTOFFE	1,77							
24	STEINE UND ERDEN, ASBESTWAREN, SCHLEIFMITTEL	10,32	0,84348	112,7	112,0	114,3	114,5	+ 2,2	+ 0,2
25	EISEN UND STAHL	55,69	0,96311	112,6	111,9	115,2	114,5	+ 2,3	- 0,6
26	NE-METALLE UND -METALLHALBZEUG (EINSCHL. EDELMETALLE UND DEREN HALBZEUG)	29,60	0,70744	100,9	100,3	103,6	104,9	+ 4,6	+ 1,3
27	GLASSERIEERZEUGNISSE	3,03	0,98019	109,4	108,9	111,4	111,5	+ 2,4	+ 0,1
28	ERZEUGNISSE DER ZIMMEREIEN UND KALTWALZWERKE UND DER STAHLVERFORMUNG	15,80	0,91503	109,8	109,2	110,9	111,0	+ 1,6	+ 0,1
29	STAHLBAUERZEUGNISSE	11,20	0,85048	116,5	115,3	120,6	120,7	+ 3,8	+ 0,2
30	MASCHINENBAUERZEUGNISSE (EINSCHL. ACKERSCHLEPPER)	176,27	0,85105	114,4	113,3	116,0	116,6	+ 2,9	+ 0,6
31	STRASSENFAHRZEUGE (OHNE ACKERSCHLEPPER)	182,73	0,85526	114,5	113,2	116,9	117,0	+ 3,4	+ 0,1
32	ELEKTROTECHNISCHE ERZEUGNISSE	102,16	0,93399	110,6	109,9	111,3	111,6	+ 1,5	+ 0,3
33	FEINMECHANISCHE UND OPTISCHE ERZEUGNISSE, UHREN	19,97	0,88528	109,6	108,6	111,3	111,4	+ 2,6	+ 0,1
34	EISEN-, BLECH- UND METALLWAREN	30,29	0,83390	113,4	112,2	115,5	116,1	+ 3,8	+ 0,6
35	MUSIKINSTRUMENTE, SPIELWAREN, SPORTGERÄTE, SCHMUCK, BELICHTETE FILME, FUELLHALTER UND ÄHNLICHES 9)	9,19	0,71007	115,3	116,1	115,8	116,5	+ 0,3	+ 0,6
36	CHEMISCHE ERZEUGNISSE	137,66	0,86231	110,2	109,6	113,4	113,7	+ 3,7	+ 0,3
37	BÜROMASCHINEN, DATENVERARBEITUNGSGERÄTE UND -EINRICHTUNGEN	16,20	1,06437	99,0	98,9	99,3	99,3	+ 0,4	-
38	FEINKERAMISCHE ERZEUGNISSE	4,61	0,83807	113,7	112,7	115,1	115,4	+ 2,4	+ 0,3
39	GLAS UND GLASWAREN	6,25	0,87287	113,2	112,1	114,8	113,4	+ 1,2	- 1,2
40	SCHNITTHOLZ, SPERRHOLZ UND SONSTIGES BEARBEITETES HOLZ	3,29	0,80416	103,4	101,9	104,8	104,9	+ 2,9	+ 0,1
41	HOLZWAREN	10,28	0,80316	114,0	113,0	115,2	115,5	+ 2,2	+ 0,3
42	HOLZSCHLIFF, ZELLSTOFF, PAPIER UND PAPPE 13)	9,16	0,82118	109,4	108,8	112,2	113,0	+ 3,9	+ 0,7
43	PAPIER- UND PAPPEWAREN	5,66	0,92080	112,1	111,6	113,1	113,5	+ 1,7	+ 0,4
44	DRUCKERIERZEUGNISSE, LICHTPAUS- UND VERWANDTE WAREN 10)	8,07	0,87748	116,3	114,6	118,5	118,7	+ 3,6	+ 0,1
45	KUNSTSTOFFERZEUGNISSE	18,47	0,88829	106,2	105,4	108,6	109,2	+ 3,6	+ 0,6
46	GUMMIWAREN	9,98	0,91157	112,6	112,2	112,5	112,9	+ 0,6	+ 0,4
47	LEDER	1,34	0,83161	117,5	114,9	129,3	134,8	+17,3	+ 4,3
48	LEDERWAREN UND SCHUHE	3,39	0,79772	112,9	112,3	114,1	114,3	+ 1,8	+ 0,2
49	TEXTILIEN	36,09	0,92402	111,0	110,3	113,1	113,4	+ 2,8	+ 0,3
50	BEKLEIDUNG	13,84	0,86608	111,4	110,7	113,1	113,2	+ 2,3	+ 0,1
51	ERZEUGNISSE DES ERNÄHRUNGSGEWERBES	45,70	0,87163	109,1	106,4	114,2	112,8	+ 6,0	- 1,2
52	TABAKWAREN	1,94	0,95124	135,2	131,5	142,8	142,0	+ 8,0	- 0,5

FUSSNOTEN SIEHE LETZTE SEITE

2 INDEX DER AUSFUHRPREISE  
(AKTUELLE ERGEBNISSE)

2.5 NACH DEM INTERNATIONALEN WARENVERZEICHNIS FUER DEN AUSSENHANDEL (SITC-REV.11)  
1980 = 100

LFD NR.	WARENGRUPPEN	WAEGUNGS- ANTEIL AM GESAMT- INDEX IN PROMILLE	VERKET- TUNGS- FAKTOR	1983	1983	1984	VERAENDERUNG	
				DURCH- SCHNITT	FEBR.	JAN.	FEBR.	FEBR. 1984 GEGENUEBER 1983 1984 IN PROZENT
1	NAHRUNGSMITTEL UND LEBENDE TIERE, VORWIEGEND ZUR ERNAHRUNG	45,29	0,85708	108,6	107,0	112,1	110,7	+ 3,5 - 1,2
2	LEBENDE TIERE, VORWIEGEND ZUR ERNAHRUNG	1,78	1,00902	104,6	105,1	100,9	97,5	- 7,2 - 3,4
3	FLEISCH UND FLEISCHWAREN	6,43	0,92345	112,6	114,3	109,5	108,5	- 5,1 - 0,9
4	MOLKEREIERZEUGNISSE UND EIER	13,22	0,86288	113,8	113,4	115,1	114,7	+ 1,1 - 0,3
5	FISCHE, KREBS- UND WEICHTIERE UND ZUBEREITUNGEN DAVON	1,48	0,74492	108,2	108,0	115,4	114,5	+ 6,0 - 0,8
6	GETREIDE UND GETREIDERZEUGNISSE	5,08	0,98278	109,4	107,0	113,4	111,6	+ 4,3 - 1,6
7	GEMUESE, KUECHENKRÄUTER UND FRUCHTE	3,24	0,88724	92,1	91,2	101,9	105,2	+ 16,4 + 4,2
8	ZUCKER, ZUCKERWAREN UND HONIG	3,47	0,85101	83,4	77,2	83,4	78,0	+ 1,0 - 6,5
9	KAFFEE, TEE, KAKAO, GEMERZE UND WAREN DARAUS	3,95	0,83333	110,0	104,5	129,7	125,8	+ 20,3 - 3,0
10	FUTTERMittel (AUSGENOMMEN GETREIDE)	4,41	1,04560	119,7	114,8	123,9	119,7	+ 4,3 - 3,4
11	VERSCHIEDENE NAHRUNGSMITTEL UND -ZUBEREITUNGEN	2,23	0,97985	106,0	106,0	111,0	112,0	+ 5,7 + 0,9
12	GETRÄENKE UND TABAK	5,32	0,91275	120,1	118,1	122,5	122,5	+ 3,7 -
13	GETRÄENKE	3,29	0,89854	111,1	110,2	110,2	110,4	+ 0,2 + 0,2
14	TABAK UND TABAKWAREN	2,03	0,95030	134,6	130,9	142,3	142,1	+ 8,6 - 0,1
15	ROHSTOFFE (AUSGEN. NAHRUNGSMITTEL UND MINERAL. BRENNSTOFFE)	20,09	0,92772	108,7	104,3	118,4	119,3	+ 14,4 + 0,8
16	HAUTE, FELLE UND PELZFELLE, ROH	1,12	1,28466	143,0	132,4	175,9	192,5	+ 45,4 + 8,8
17	ÖLSAATEN UND ÖLHALTIGE FRUCHTE	0,15	0,77612	144,5	131,2	169,4	167,3	+ 27,5 - 1,2
18	ROHKAUTSCHUK (EINSCHL. SYNTHET. UND REGENER. KAUTSCHUK)	1,78	0,82920	125,5	125,7	129,0	129,3	+ 2,9 + 0,2
19	HOLZ	2,16	0,72576	93,4	93,0	92,1	92,1	- 1,0 -
20	PAPIERHALBSTOFFE UND PAPIERABFÄLLE	0,73	0,97953	100,8	96,9	110,3	114,3	+ 18,0 + 3,5
21	SPINNSTOFFE UND ABFÄLLE DAVON	4,90	1,03037	112,5	111,6	119,4	120,5	+ 8,1 + 1,0
22	MINERALISCHE ROHSTOFFE (AUSG. ERZE, BRENNST., SCHMUCKST.)	2,58	0,84429	113,5	110,9	115,5	118,1	+ 3,8 - 0,4
23	METALLURGISCHE ERZE UND METALLABFÄLLE	5,16	0,99089	92,5	80,7	112,9	111,6	+ 38,3 - 1,2
24	ROHSTOFFE TIERISCHEN UND PFLANZLICHEN URSPRUNGS, ANG.	1,81	0,81575	119,5	120,8	119,5	118,7	- 1,7 - 0,7
25	MINERAL. BRENNSTOFFE, SCHMIERMittel UND VERWANDTE ERZEUGNISSE	37,60	0,75837	126,5	127,2	131,2	132,1	+ 3,9 + 0,7
26	KOHLE, KOKS UND BRIKETS	13,15	0,91258	114,5	115,4	115,5	117,6	+ 2,1 + 2,0
27	ERDOELERZEUGNISSE UND VERWANDTE WAREN	16,23	0,60842	114,5	110,7	119,6	120,5	+ 8,9 + 0,8
28	GAS	8,21	0,71841	178,7	179,0	179,1	177,8	- 0,7 - 0,7
29	TIERISCHE UND PFLANZLICHE ÖLE, FETTE UND WACHSE	4,53	1,02760	111,5	94,9	143,3	142,5	+ 50,2 - 0,6
30	TIERISCHE ÖLE UND FETTE	0,43	1,02381	113,1	110,2	137,9	136,9	+ 24,2 - 0,7
31	FETTE PFLANZLICHE ÖLE	2,82	1,00525	110,7	89,4	147,5	148,8	+ 66,4 + 0,9
32	TIER. UND PFLANZL. ÖLE UND FETTE, VERARBEITET, UND WACHSE	1,26	1,06828	113,1	102,0	135,9	130,5	+ 28,0 - 3,9
33	CHEMISCHE ERZEUGNISSE	132,62	0,85515	109,4	108,5	112,7	113,0	+ 4,1 + 0,3
34	ORGANISCHE CHEMIKALIEN	33,34	0,85938	110,5	109,2	114,8	115,0	+ 5,3 + 0,2
35	ANORGANISCHE CHEMIKALIEN	13,50	0,83463	111,1	110,3	112,8	112,9	+ 2,4 + 0,1
36	FÄRBSTOFFE UND FÄRBE	12,94	0,84983	109,3	110,4	111,8	112,5	+ 2,0 + 0,7
37	MEDIZINISCHE UND PHARMAZEUTISCHE ERZEUGNISSE	12,35	0,95228	110,5	109,8	111,9	111,5	+ 1,5 - 0,4
38	ÄTHER, ÖLE, RIECHSTOFFE; KÖRPERPFLEGMittel, WÄSCHMittel	6,15	0,89677	109,2	107,7	113,8	114,1	+ 5,9 + 0,3
39	CHEMISCHE DÜNGEMittel	3,42	0,82442	111,9	113,5	114,6	113,9	+ 0,4 - 0,6
40	KUNSTSTOFFE, ZELLULOSEÄTHER UND -ESTER	33,12	0,79038	106,5	105,1	111,1	111,9	+ 6,5 + 0,7
41	CHEMISCHE ERZEUGNISSE, ANG.	17,80	0,93070	110,0	109,5	112,1	112,1	+ 2,4 -
42	BEARBEITETE WAREN, VORWIEG. NACH BESCHAFFENHEIT GEGLIEDERT	218,76	0,89145	111,5	111,0	113,2	113,4	+ 2,2 + 0,2
43	LEDER, LEDERWAREN, ANG. UND ZUGERICHTETE PELZFELLE	4,25	0,81553	115,8	114,0	120,5	122,2	+ 7,2 + 1,4
44	KAUTSCHUKWAREN, ANG.	9,98	0,91157	112,5	112,2	112,5	112,9	+ 0,5 + 0,4
45	HOLZWAREN (AUSGENOMMEN MOBEL)	3,98	0,84165	109,0	107,9	110,3	110,5	+ 2,4 + 0,2
46	PAPIER UND PAPIERWAREN DARAUS UND AUS PAPIERHALBSTOFF	13,95	0,91757	110,5	110,4	112,2	112,5	+ 1,9 + 0,3
47	GARNE, GEWEBE, SPINNSTOFF- UND VERWANDTE ERZEUGNISSE, ANG.	33,23	0,92568	112,5	112,3	114,5	114,9	+ 2,3 + 0,3
48	WAREN AUS MINERALISCHEN STOFFEN, ANG.	19,99	0,83505	114,2	113,7	116,0	115,6	+ 1,8 - 0,2
49	EISEN UND STAHL	65,52	0,95383	113,3	113,2	114,8	114,3	+ 1,0 - 0,4
50	NE-METALLE (EINSCHL. GOLD)	30,73		101,4	101,1	103,5	104,7	+ 3,5 + 1,1
51	METALLWAREN, ANG.	37,11	0,85514	113,9	112,7	115,5	115,0	+ 2,9 + 0,4
52	MASCHINENBAU- UND ELEKTROTECHNISCHE ERZEUGNISSE, FAHRZEUGE	439,22	0,87534	112,6	111,7	114,2	114,5	+ 2,5 + 0,4
53	KRAFTMASCHINEN UND KRAFTMASCHINENAUSRÜSTUNGEN	39,07	0,85059	117,5	116,1	119,2	119,4	+ 2,8 + 0,2
54	ARBEITSMASCHINEN FUER BESONDERE ZWECKE	57,78	0,84995	113,5	112,7	115,2	115,8	+ 2,8 + 0,5
55	METALLBEARBEITUNGSMASCHINEN	25,00	0,83735	113,8	112,8	114,9	115,2	+ 3,0 + 1,1
56	MASCHINEN, APPARATE UND GERÄTE FUER VERSCHIEDENE ZWECKE	57,92	0,85514	114,4	113,3	115,1	115,5	+ 2,8 + 0,3
57	BÜROMASCHINEN UND AUTOMAT. DATENVERARBEITUNGSMASCHINEN	18,73	1,04541	98,0	98,1	98,3	98,3	+ 0,2 -
58	GERÄTE FUER DIE NACHRICHTENTECHNIK; BILD- UND TONAUFNAHME UND -WIEDERGABEGERÄTE	21,98	1,01935	104,1	104,4	104,1	104,1	- 0,3 -
59	ELEKTRISCHE MASCHINEN, APPARATE UND GERÄTE, ANG.	58,99	0,92185	110,3	109,8	110,8	111,2	+ 1,3 + 0,4
60	STRASSENFAHRZEUGE (OHNE LUFTKISSENFAHRZEUGE)	137,07	0,85539	114,0	112,8	115,4	115,5	+ 3,4 + 0,2
61	ANDERE BEFÖRDERUNGSMittel	2,58	0,83378	119,4	117,0	121,3	122,2	+ 4,4 + 0,7
62	SONSTIGE BEARBEITETE WAREN	95,58	0,84728	112,5	111,5	114,2	114,4	+ 2,5 + 0,2
63	SANIT.-ANLAGEN, HEIZUNGS- UND BELEUCHTUNGSEINRICHTUNGEN, ANG.	3,55	0,84899	117,1	113,8	119,4	119,5	+ 5,0 + 0,1
64	MOBEL UND TEILE DAVON	10,84	0,79637	114,0	112,9	115,3	115,5	+ 2,4 + 0,3
65	REISEARTIKEL, HANTASCHEN UND ÄHNLICHE BEHÄLTNISSE	0,89	0,80519	110,0	109,7	111,8	112,5	+ 2,5 + 0,7
66	BEKLEIDUNG UND BEKLEIDUNGZUBEHÖR	15,33	0,88879	109,0	108,5	109,9	110,3	+ 1,7 + 0,4
67	SCHUHE	2,39	0,79072	113,5	113,4	114,0	113,9	+ 0,4 - 0,1
68	MESS-, PRÜF- UND KONTROLLINSTR., -APPARATE UND -GERÄTE	21,56	0,84555	117,8	115,0	120,8	121,0	+ 4,3 + 0,2
69	FOTOGR. APPARATE UND ZUBEHÖR, OPT. WAREN, UHRMACHERWAREN	11,78	0,85593	106,5	105,6	108,4	108,1	+ 2,4 - 0,3
70	SONSTIGE BEARBEITETE WAREN, ANG.	30,14	0,84241	111,8	111,4	113,1	113,2	+ 1,6 + 0,1

2 INDEX DER AUSFUHRPREISE  
(AKTUELLE ERGEBNISSE)

2.6 AUSGEWÄHLTE INDEKSGRUPPEN UND INDEXPOSITIONEN  
1980 = 100

LFD NR.	WARENGRUPPEN	WÄRZUNGS- ANTEIL AM GESAMT- INDEX IN PROMILLE	VERKET- TUNGS- FAKTOR	1983	1983	1984		VERÄNDERUNG		
				DURCH- SCHNITT	FEBR.	JAN.	FEBR.	FEBR. 1984 GEGENÜBER FEBR. JAN. 1983 1984 IN PROZENT		
ERNAHRUNGSSEKTOR 11)										
1	LEBENDE TIERE	1,78	1,00902	104,6	105,1	100,9	97,5	- 7,2	- 3,4	
2	FLEISCH UND FLEISCHERZEUGNISSE 12) DARUNTER:	6,77	0,93243	112,8	114,1	109,6	108,6	- 4,6	- 0,9	
3	RINDFLEISCH, AUCH ZUBEREITET	4,99	0,91635	113,4	115,3	109,1	108,2	- 6,2	- 0,8	
4	SCHWEINEFLEISCH, AUCH ZUBEREITET	0,81	0,94222	110,2	114,3	107,7	105,2	- 5,3	+ 0,5	
5	NATURDAERME	0,34	1,06129	111,3	110,4	111,2	110,0	- 0,4	- 1,1	
6	FISCH-ZUBEREITUNGEN	1,07	0,73149	109,9	109,7	117,9	117,3	+ 6,9	- 0,5	
7	MILCH UND MILCHERZEUGNISSE, EIER DARUNTER:	13,22	0,88288	113,8	113,4	115,1	114,7	+ 1,1	- 0,3	
8	MILCH UND MILCHPULVER	6,54	0,93521	115,0	116,7	116,8	116,1	- 0,5	- 0,6	
9	KAESE	3,32	0,92958	110,1	110,8	110,2	110,0	- 0,7	- 0,2	
10	ÖLE UND FETTE ZUR ERNAHRUNG	6,85	0,89785	111,6	101,2	128,9	129,4	+27,9	+ 0,4	
11	TIERISCHE ÖLE UND FETTE EINSCHL. BUTTER	3,77	0,81628	112,8	110,0	116,4	116,3	+ 5,7	- 0,1	
12	PFLANZLICHE ÖLE UND FETTE	3,08	1,00313	110,1	90,6	144,1	145,4	+80,5	+ 0,9	
13	ÖLFRÜCHTE UND PFLANZLICHE ÖLE ZUR ERNAHRUNG, ÖLKUCHEN	4,55	1,02234	118,0	100,0	144,3	142,1	+42,1	- 1,6	
14	FUTTERMITTEL, OHNE FUTTERMITTELROHSTOFFE DARUNTER:	4,41	1,02708	119,7	114,8	123,9	119,7	+ 4,3	- 3,4	
15	ÖLKUCHEN	1,58	1,07556	128,5	115,9	136,1	127,7	+10,2	- 6,2	
16	FUTTERMITTELZUBEREITUNGEN	2,20	0,98999	112,3	112,7	113,2	111,7	- 0,9	- 1,3	
17	GETREIDE UND GETREIDEERZEUGNISSE, EINSCHL. REIS DARUNTER:	3,66	0,98782	109,2	105,8	114,7	112,2	+ 6,0	- 2,2	
18	GETREIDEERZEUGNISSE	1,55	0,89756	102,5	101,3	105,2	104,3	+ 3,0	- 0,9	
19	BROT UND NÄHRMITTEL	1,97	0,93814	109,3	109,2	110,2	110,3	+ 1,0	+ 0,1	
20	GEMÜSE, OBST UND DEREN ZUBEREITUNGEN	2,12	0,78566	115,3	113,9	118,7	120,7	+ 6,0	+ 1,7	
21	ZUCKER UND SÜSSWAREN	5,37	0,76098	90,4	83,3	98,2	92,3	+10,8	- 6,0	
22	GENUSSMITTEL DARUNTER:	7,87	0,70499	108,5	106,5	114,7	114,4	+ 7,4	- 0,3	
23	HOPFEN UND HOPFENAUSZUEGE	0,95	0,88985	28,3	27,0	31,3	31,2	+15,6	- 0,3	
24	ALKOHOLISCHE GETRÄNKE DARUNTER:	3,02	0,89273	111,3	110,4	110,0	110,2	- 0,2	+ 0,2	
25	BIER	0,91	0,90667	120,9	116,7	122,6	123,1	+ 5,5	+ 0,4	
26	SPIRITUOSEN	0,19	1,01347	110,9	109,9	113,8	113,8	+ 3,5	-	
27	WEIN	1,78	0,85540	105,5	107,2	103,1	103,1	- 3,8	-	
GEWERBLICHE SEKTOR										
28	TEXTILE GRUNDSTOFFE UND FERTIGWAREN	55,77	0,92308	111,6	111,2	113,7	114,0	+ 2,5	+ 0,3	
29	TEXTILROHSTOFFE DARUNTER:	4,12	1,02596	111,8	110,9	118,8	119,9	+ 8,1	+ 0,9	
30	ZELLULOSISCHE UND SYNTHETISCHE FASERN	2,93	1,04899	109,5	111,8	110,6	112,8	+ 0,9	+ 2,0	
31	WOLLE	0,62	0,93362	120,2	108,6	149,1	148,0	+35,3	- 0,7	
32	BAUMWOLLE	0,32	0,97303	119,3	108,7	139,2	136,6	+24,7	- 2,6	
33	GESPINSTE EINSCHL. SPINNFAEDEN DARUNTER:	10,17	0,95086	115,9	116,2	118,5	118,9	+ 2,3	+ 0,3	
34	ZELLULOSISCHE UND SYNTHETISCHE ENDLOSFAERN	3,13	0,97818	121,2	123,4	124,2	124,2	+ 0,6	-	
35	CHEMIEFASERGARNE	5,59	0,93945	114,5	114,1	118,9	117,0	+ 2,5	+ 0,1	
36	WOLLGARNE	0,50	0,90533	104,4	102,5	107,1	109,0	+ 6,3	+ 1,8	
37	BAUMWOLLGARNE	0,51	0,93816	109,8	109,3	113,0	114,5	+ 4,8	+ 1,4	
38	GEWEBE UND GEWIRKE (METERWARE OHNE BODENBELAEGE)	15,46	0,91995	109,8	109,3	111,4	111,7	+ 2,2	+ 0,3	
39	GEWEBE	12,55	0,91434	109,4	108,9	111,1	111,3	+ 2,2	+ 0,2	
40	CHEMIEFASERGEWEBE	7,09	0,93637	107,3	107,4	108,7	108,8	+ 1,3	+ 0,1	
41	AUS ZELLULOSISCHEN UND SYNTHETISCHEN FASERN	1,48	0,94280	103,9	104,5	104,5	104,5	-	-	
42	AUS ZELLULOSISCHEN UND SYNTHETISCHEN ENDLOSFAERN	5,61	0,93188	108,2	108,1	109,8	109,9	+ 1,7	+ 0,1	
43	WOLLEGEWEBE	1,00	0,92337	108,5	107,2	109,5	109,5	+ 2,1	-	
44	BAUMWOLLEGEWEBE	4,46	0,88050	113,0	111,8	115,3	115,8	+ 3,6	+ 0,4	
45	GEWIRKE	2,91	0,94078	111,5	110,8	112,9	113,2	+ 2,2	+ 0,3	
46	AUS SYNTHETISCHEN FASERN EINSCHL. ENDLOSFAERN	2,26	0,94166	111,5	110,5	112,8	113,0	+ 2,3	+ 0,2	
47	AUS WOLLE UND BAUMWOLLE	0,65	0,92729	111,6	111,8	113,4	114,1	+ 2,1	+ 0,6	
48	KLEIDUNG UND ANDERE SPINNSTOFFWAREN DARUNTER:	26,02	0,89364	111,0	110,5	112,3	112,5	+ 1,8	+ 0,2	
49	OBERBEKLEIDUNG	11,34	0,88320	108,9	108,3	109,8	109,9	+ 1,5	+ 0,1	
50	OBERBEKLEIDUNG AUS GEWEBEN	7,59	0,88803	111,1	110,3	112,7	112,5	+ 2,0	- 0,2	
51	AUS CHEMIEFASERN	3,01	0,91068	113,2	111,9	114,4	114,7	+ 2,5	+ 0,3	
52	AUS WOLLE	2,87	0,77530	114,4	112,5	116,7	116,3	+ 3,4	- 0,3	
53	AUS BAUMWOLLE	1,71	0,95439	101,9	103,9	102,8	102,1	- 1,7	- 0,7	
54	OBERBEKLEIDUNG AUS GEWIRKTEM ODER GESTRIKTEM STOFF	3,75	0,91551	104,4	104,3	104,2	104,8	+ 0,5	+ 0,6	
55	AUS CHEMIEFASERN	2,65	0,92958	104,1	103,7	104,2	104,2	+ 0,5	-	
56	AUS WOLLE	0,43	0,90790	105,5	105,3	106,1	111,8	+ 6,2	+ 5,4	
57	AUS BAUMWOLLE	0,67	0,85261	104,7	105,7	102,6	102,5	- 2,9	-	
58	WAESCHE	2,43	0,94909	118,8	117,4	121,8	121,6	+ 3,6	- 0,2	
59	WAESCHE AUS GEWEBEN	1,50	0,94460	117,9	116,5	122,1	121,8	+ 4,5	- 0,2	
60	WAESCHE AUS GEWIRKTEM ODER GESTRIKTEM STOFF	0,93	0,95724	120,3	119,0	121,3	121,3	+ 1,9	-	
61	TEPPICHE UND ANDERE TEXTILE BODENBELAEGE	2,01	0,91690	114,5	114,3	115,5	115,0	+ 1,5	+ 0,4	

FUSSNOTEN SIEHE LETZTE SEITE

2 INDEX DER AUSFUHRPREISE  
(AKTUELLE ERGEBNISSE)

2.6 AUSGEWAHLTE INDEXGRUPPEN UND INDEXPOSITIONEN  
1980 = 100

LFD NR.	WARENGRUPPEN	WÄGUNGSGE- AM GESAMT- INDEX IN PROMILLE	VERKET- TUNGS- FAKTOR	1983	1983	1984		VERÄNDERUNG	
				DURCH- SCHNITT	FEBR.	JAN.	FEBR.	FEBR. 1984 GEGENÜBER FEBR. 1983	JAN. 1984 IN PROZENT
GEWERBLICHE GÜTER									
62	HAEUTE, FELLE, LEDER UND ERZEUGNISSE AUS LEDER	5,01	0,88041	119,4	116,5	129,1	133,5	+14,5	+ 3,4
63	HAEUTE UND FELLE	1,12	1,28466	143,0	132,4	176,9	192,5	+45,4	+ 6,8
64	LEDER	1,34	0,83161	117,5	114,9	129,3	134,8	+17,3	+ 4,3
65	LEDERWAREN EINSCHL. LEDERBEKLEIDUNG SOWIE SCHUHE DARUNTER:	3,55	0,79092	112,6	112,1	113,9	114,3	+ 2,0	+ 0,4
66	LEDERWAREN OHNE LEDERBEKLEIDUNG	1,12	0,80113	110,8	110,3	112,4	113,0	+ 2,4	+ 0,5
67	SCHUHE	2,27	0,79655	113,9	113,3	114,9	114,9	+ 1,4	-
68	- HOLZ UND ERZEUGNISSE AUS HOLZ DARUNTER:	14,96	0,80050	109,6	108,6	110,6	110,9	+ 2,1	+ 0,3
69	HOLZ UND HOLZHALBWAREN	4,31	0,77660	100,0	99,0	100,1	100,2	+ 1,2	+ 0,1
70	ROHHOLZ	1,15	0,72435	92,5	92,7	89,2	89,3	- 3,7	+ 0,1
71	SCHNITTHOLZ	1,01	0,73248	94,5	93,3	95,4	95,4	+ 2,3	-
72	WEITERBEARBEITETES HOLZ	2,15	0,86023	106,6	105,1	108,1	108,3	+ 3,0	+ 0,2
73	ZELLSTOFF	0,37	1,02905	101,7	99,6	108,4	107,2	+ 7,6	- 1,1
74	HOLZWAREN OHNE BORSTEN UND TIERHAARE	10,23	0,80316	114,0	113,0	115,2	115,5	+ 2,2	+ 0,3
75	ERZEUGNISSE DES PAPIER- UND DRUCKGEWERBES	22,52	0,90242	112,7	111,7	114,8	115,3	+ 3,2	+ 0,4
76	PAPIER UND PAPPE DARUNTER:	8,79	0,91353	109,7	109,2	112,4	113,2	+ 3,7	+ 0,7
77	PAPIER, UNVEREDELT	4,03	0,90212	106,1	105,2	108,0	108,4	+ 3,0	+ 0,4
78	DRUCK- UND SCHREIBPAPIER	1,93	0,91405	103,3	101,7	105,6	106,6	+ 4,8	+ 0,9
79	KRAFT- UND PACKPAPIER	2,10	0,89207	108,6	108,4	110,2	110,0	+ 1,5	- 0,2
80	PAPPE, UNVEREDELT	0,64	0,90535	107,3	107,1	105,6	107,4	+ 0,3	+ 1,7
81	PAPIER UND PAPPE, GESTRICHEN UND PERGAMENTPAPIER	3,63	0,93269	114,2	114,8	116,5	116,5	+ 1,6	-
82	PAPIER- UND PAPPEWAREN SOWIE DRUCKEREIERZEUGNISSE	13,73	0,89483	114,6	113,4	116,3	116,6	+ 2,8	+ 0,3
83	KOHLE	12,96	0,91610	115,0	115,6	115,0	118,3	+ 2,3	+ 2,0
84	KOHLE EINSCHL. BRIKETTS, OHNE KOKS	7,05	0,90622	118,1	118,9	119,7	122,7	+ 3,2	+ 2,5
85	STEINKOHLE	12,61	0,91787	114,5	115,2	115,4	117,9	+ 2,3	+ 2,2
86	STEINKOHLE, ROH	6,39	0,90944	116,5	117,0	118,1	121,5	+ 3,8	+ 2,9
87	STEINKOHLENBRIKETTS	0,31	0,79436	134,1	142,1	133,3	133,3	- 6,2	-
88	STEINKOHLENKOKS	5,91	0,92892	111,3	111,8	111,5	113,1	+ 1,2	+ 1,4
89	BRAUNKOHLE	0,35	0,80876	133,5	132,1	136,6	135,9	+ 2,9	- 0,5
90	MINERALÖLERZEUGNISSE DARUNTER:	15,04	0,88519	115,9	111,6	121,5	122,5	+ 9,8	+ 0,8
91	KRAFTSTOFFE UND DGL.	7,73	0,83333	114,3	109,1	115,5	115,7	+ 6,0	+ 0,2
92	VERGASERKRAFTSTOFFE	5,13	0,80078	110,2	103,5	110,2	110,9	+ 7,1	+ 0,6
93	ANDERE LEICHTE UND MITTELSCHWERE ÖLE	2,60	0,82270	122,3	120,3	125,9	125,3	+ 4,2	- 0,5
94	SCHMIERÖLE UND DGL.	1,05	0,86002	126,6	127,0	130,6	130,6	+ 2,8	-
95	HEIZÖLE	4,53	0,86489	117,4	111,7	131,0	133,8	+19,8	+ 2,1
96	HEIZÖLE, LEICHT	1,89	0,82269	115,5	114,4	124,7	123,4	+ 7,9	- 1,0
97	HEIZÖLE, SCHWER	2,94	0,89250	118,4	110,2	134,4	139,4	+25,5	+ 3,7
98	GRUNDSTOFFE AUS EISEN UND STAHL	63,87	0,95753	112,3	111,6	114,8	114,2	+ 2,3	- 0,5
99	EISEN UND STAHL	55,69	0,96311	112,6	111,9	115,2	114,5	+ 2,3	- 0,6
100	ERZGN.D.HOCHOFEN-,STAHL-,WARMWALZ- UND FERROLEG.-WERKE	42,45	0,95853	113,2	110,8	116,9	116,0	+ 4,7	- 0,8
101	ROMEISEN UND FERROLEGIERUNGEN	2,01	1,03381	103,1	102,2	113,0	111,7	+ 9,3	- 1,2
102	STAHLHALBZEUG	7,01	0,90719	113,8	112,6	118,3	117,6	+ 4,4	- 0,6
103	WALZSTAHL	25,71	0,95094	113,8	112,8	114,4	113,8	+ 0,9	- 0,5
104	AUS MASSENSTAHL	19,67	0,98990	115,2	113,4	115,7	114,4	+ 0,9	- 1,1
105	AUS EDELSTAHL	6,04	0,85009	109,2	110,7	110,3	111,7	+ 0,9	+ 1,3
106	DARUNTER:								
106	FORM- UND STABSTAHL	8,78	0,93702	109,1	109,2	111,1	110,3	+ 1,0	- 0,7
107	FORMSTAHL	4,92	0,95439	113,4	113,0	114,3	112,6	- 0,4	- 1,6
108	STABSTAHL	3,86	0,90668	103,7	104,3	107,1	107,2	+ 2,8	+ 0,1
109	WALZDRAHT	2,22	0,93130	109,3	107,6	114,6	113,7	+ 5,8	- 1,0
110	STAHLBLECH, WARM- UND KALTGEWALZT	14,24	0,98307	116,8	115,3	115,6	115,3	-	- 0,3
111	GROB- UND MITTELBLECH	5,41	0,98384	121,4	119,6	117,5	116,7	- 2,4	- 0,7
112	FEINBLECH EINSCHL. ELEKTROBLECH	8,83	0,97645	113,9	112,6	114,5	114,5	+ 1,7	-
113	WEITERVERARBEITETER WALZSTAHL	5,45	0,96307	126,0	122,0	130,7	129,1	+ 5,8	- 1,2
114	SCHROTT UND NEBENERZEUGNISSE	2,27	0,96475	82,0	63,7	111,1	108,7	+70,5	- 2,2
115	ERZEUGNISSE DER STAHLROHRWERKE	11,91	0,97919	110,3	115,6	109,1	109,1	- 5,6	-
116	ERZEUGNISSE DER SCHMIEDE-, PRESS- UND HAMMERWERKE	1,33	0,88705	115,4	114,5	115,3	115,3	+ 0,7	-
117	ANDERE GRUNDSTOFFE AUS EISEN UND STAHL	8,18	0,91985	110,3	109,8	111,9	111,9	+ 1,9	-
118	FORM- UND STABSTAHL, GEWALZT, GESCHMIEDET UND GEZOGEN	12,46	0,92474	109,7	109,4	111,3	111,0	+ 1,5	- 0,3
119	STAHLDRAHT, GEWALZT UND GEZOGEN	3,94	0,90640	108,4	106,9	113,1	112,5	+ 5,2	- 0,5
120	EISEN-, STAHL- UND TEMPERGUSS	2,67	0,95829	111,5	111,0	113,1	113,2	+ 2,0	+ 0,1

2 INDEX DER AUSFUHRPREISE  
(AKTUELLE ERGEBNISSE)

2.6 AUSGEWAHLTE INDEXGRUPPEN UND INDEXPOSITIONEN  
1990 = 100

LFD NR.	WARENGRUPPEN	WÄGUNGS- ANTEIL AM GESAMT- INDEX IN PROMILLE	VERKET- TUNGS- FAKTOR	1983	1983		1984		VERÄNDERUNG		
				DURCH- SCHNITT	FEBR.	JAN.	FEBR.	FEBR. 1984 GEGENÜBER FEBR. 1983	JAN. 1984 IN PROZENT		
GEWERBLICHE GÜTER											
121	ERZEUGNISSE DER ZIEHEREIEN UND KALTWALZWERKE UND DER STAHLVERFORMUNG	15,60	0,91503	109,8	109,2	110,9	111,0	+ 1,6	+ 0,1		
122	ERZEUGNISSE DER ZIEHEREIEN UND KALTWALZWERKE	7,95	0,93720	111,0	110,3	113,0	113,0	+ 2,4	-		
123	ZIEHEREI- UND KALTWALZWERKSERZEUGNISSE (OHNE DRAHT)	4,27	0,92951	112,5	111,8	113,5	113,5	+ 1,5	-		
124	KALTZUGOGENER DRAHT UND DRAHTERZEUGNISSE	3,58	0,94509	109,3	108,5	112,4	112,5	+ 3,7	+ 0,1		
125	ERZEUGNISSE DER STAHLVERFORMUNG	7,55	0,89285	108,5	108,0	108,7	108,8	+ 0,7	+ 0,1		
126	DARUNTER:										
126	SCHMIEDESTÜCKE, STANZTEILE, FEDERN	4,52	0,86950	108,9	107,7	109,2	109,5	+ 1,7	+ 0,3		
127	KETTEN	0,48	0,95647	115,1	114,9	115,6	115,6	+ 0,6	-		
128	NE-METALLE UND GRUNST.AUS NE-METALLEN EINSCHL.EDELMETALLEN	29,95	0,70926	100,8	100,2	103,5	104,8	+ 4,6	+ 1,2		
129	DARUNTER:										
129	NE-METALLE UND -METALLHALBZEUG	29,50	0,70744	100,9	100,3	103,5	104,9	+ 4,6	+ 1,3		
	(EINSCHL. EDELMETALLE UND DEREN HALBZEUG)										
130	NE-METALLE UND EDELMETALLE, ROM (EINSCHL.ABFAELLE)	15,38	0,64330	95,4	95,5	95,1	95,0	- 0,5	+ 2,0		
131	NE-METALLHALBZEUG UND EDELMETALLHALBZEUG	13,22	0,76883	105,5	102,5	113,0	113,4	+10,5	+ 0,4		
132	NE-METALLE UND DEREN HALBZEUG	19,89	0,85155	104,9	99,0	113,5	114,4	+15,6	+ 0,8		
133	NE-METALLE UND DEREN LEGIERUNGEN (EINSCHL.ABFAELLE)	8,30	0,85219	101,7	94,3	111,9	113,3	+20,1	+ 1,3		
134	NE-METALLHALBZEUG	11,59	0,87040	107,2	102,3	114,7	115,2	+12,6	+ 0,4		
135	DARUNTER:										
135	KUPFERHALBZEUG	5,94	0,96823	107,1	104,8	109,4	109,2	+ 4,2	- 0,2		
136	EDELMETALLE UND DEREN HALBZEUG	9,71	0,37120	92,7	103,1	83,4	85,5	-17,1	+ 2,5		
137	STEINE UND ERDEN, KERAMIK-, GLAS- UND ASBESTWAREN	21,75	0,84891	113,4	112,5	114,9	114,7	+ 2,0	- 0,2		
138	STEINE UND ERDEN, AUCH BERGBAULICH GEWONNEN	8,71	0,84582	112,2	111,8	113,4	113,3	+ 1,3	- 0,1		
139	DARUNTER:										
139	NATURSTEINE, ROM UND BEARBEITET	0,49	0,85945	99,2	101,4	95,8	98,0	- 3,4	+ 1,2		
140	SAND, KIES, TON, KAGLIN UND ANDERE ERDEN	1,31	0,86465	113,1	109,3	115,9	115,2	+ 5,4	- 0,6		
141	ZEMENT, KALK UND GIPSERZEUGNISSE	1,09	0,82579	122,9	121,4	123,1	122,9	+ 1,2	- 0,2		
142	GROßKERAMISCHE ERZEUGNISSE	4,08	0,84841	110,1	110,8	111,5	111,5	+ 0,7	-		
143	DARUNTER:										
143	FEUERFESTE ERZEUGNISSE	3,02	0,84160	112,3	113,3	114,1	114,1	+ 0,7	-		
144	ASBESTWAREN	0,95	0,78870	120,4	118,4	122,0	123,8	+ 4,6	+ 1,5		
145	SCHLEIFMITTEL	1,22	0,86913	115,7	114,2	120,5	120,5	+ 5,6	-		
146	FEINKERAMISCHE ERZEUGNISSE	4,51	0,83907	113,7	112,7	115,1	115,4	+ 2,4	+ 0,3		
147	HAUSHALTS- UND WIRTSCHAFTSKERAMIK	2,07	0,78518	118,3	117,9	120,3	121,0	+ 2,6	+ 0,6		
148	SANITÄRE UND TECHNISCHE KERAMIK	1,20	0,84854	112,9	110,7	114,2	114,2	+ 3,2	-		
149	FLIESEN UND BAUKERAMIK	1,34	0,92100	107,3	105,5	107,8	107,8	+ 1,1	-		
150	GLAS UND GLASWAREN	6,25	0,87287	113,2	112,1	114,8	113,4	+ 1,2	- 1,2		
151	FLACH- UND MOHLGLAS	4,10	0,85155	113,2	112,1	115,0	113,7	+ 1,4	- 1,1		
152	FLACHGLAS	1,18	0,73873	110,9	107,5	113,5	113,5	+ 5,6	-		
153	MOHLGLAS	2,92	0,91854	114,2	113,9	115,6	113,7	- 0,2	- 1,6		
154	VERARBEITETES UND VEREDELTES GLAS, GLASFASER	2,15	0,89411	113,1	112,2	114,3	112,8	+ 0,5	- 1,3		
155	KAUTSCHUK UND GUMMIWAREN	11,75	0,89925	114,5	114,2	115,0	115,3	+ 1,0	+ 0,3		
156	DARUNTER:										
156	GUMMIWAREN	9,98	0,91157	112,5	112,2	112,5	112,9	+ 0,6	+ 0,4		
157	BEREIFUNGEN	5,00	0,93275	109,7	109,4	108,2	108,2	- 1,1	-		
158	WEICHGUMMIWAREN	4,95	0,88558	115,4	114,9	115,7	117,5	+ 2,3	+ 0,7		
159	CHEMISCHE ERZEUGNISSE	137,55	0,86231	110,2	109,5	113,4	113,7	+ 3,7	+ 0,3		
160	ANORGANISCHE GRUNDSTOFFE UND CHEMIKALIEN	11,04	0,83705	115,0	115,4	115,2	115,7	+ 0,3	+ 0,4		
161	ORGANISCHE GRUNDSTOFFE UND CHEMIKALIEN	37,08	0,86503	110,3	108,5	114,8	114,8	+ 5,7	-		
162	DÜNGEMITTEL, PFLANZENSCHUTZ-, SCHÄDLINGS- BEKÄMPFUNGSMITTEL	5,80	0,93595	105,2	108,5	104,7	104,8	- 3,5	+ 0,1		
163	KUNSTSTOFFE UND SYNTHETISCHER KAUTSCHUK	25,38	0,77087	108,0	105,7	112,8	113,4	+ 5,3	+ 0,5		
164	CHEMIEFASERN	5,79	1,00819	115,4	117,8	117,5	118,8	+ 0,8	+ 1,0		
165	ZELLULOSISCHE FASERN EINSCHL. ENDLOSFASERN	0,80	0,94711	128,2	128,4	132,3	131,1	+ 2,1	- 0,9		
166	SYNTHETISCHE FASERN EINSCHL. ENDLOSFASERN	4,99	1,01542	113,3	115,1	115,3	116,8	+ 0,5	+ 1,3		
167	FARBSTOFFE, FARBEN UND LACKE	13,74	0,88031	110,4	111,3	113,4	114,3	+ 2,7	+ 0,8		
168	ANDERE CHEMISCHE ERZEUGNISSE	37,73	0,91003	110,0	109,1	112,7	112,5	+ 3,1	- 0,2		
169	KUNSTSTOFFE UND KUNSTSTOFFWAREN	43,07	0,81255	105,5	105,3	110,3	111,0	+ 5,4	+ 0,6		
170	KUNSTSTOFFE UND DEREN HALBZEUG	32,83	0,78909	105,4	105,0	110,9	111,8	+ 5,5	+ 0,8		
171	KUNSTSTOFFE	24,60	0,75719	105,7	105,3	111,5	112,3	+ 5,5	+ 0,5		
172	KONDENSATIONSPRODUKTE	8,11	0,65452	107,4	107,8	108,2	108,2	+ 0,4	-		
173	POLYMERISATIONSPRODUKTE	14,41	0,83249	105,1	102,4	112,9	114,0	+11,3	+ 1,0		
174	ANDERE KUNSTSTOFFE	2,08	0,83888	115,5	115,3	115,1	115,5	+ 1,0	+ 0,3		
175	HALBZEUG AUS KUNSTSTOFF	8,23	0,86754	105,5	104,0	108,9	110,2	+ 5,0	+ 1,2		
176	KONDENSATIONSPRODUKTE	1,91	0,90749	105,3	105,5	112,0	112,1	+ 5,3	+ 0,1		
177	POLYMERISATIONSPRODUKTE	5,32	0,85297	104,5	103,3	108,0	109,5	+ 5,1	+ 1,5		
178	EINZELTEILE AUS KUNSTSTOFF	3,57	0,93821	113,2	110,4	117,4	117,4	+ 5,3	-		
179	KUNSTSTOFFWAREN	5,57	0,88508	103,3	104,2	103,5	103,7	- 0,5	+ 0,2		
180	HANDELSDÜNGER	3,42	0,82442	111,9	113,5	114,5	113,9	+ 0,4	- 0,6		
181	DARUNTER:										
181	CHEMISCHE DÜNGEMITTEL	1,85	0,77935	108,0	112,2	107,0	107,3	- 4,4	+ 0,3		

2 INDEX DER AUSFUHRPREISE  
(AKTUELLE ERGEBNISSE)

2.6 AUSGEWAHLTE INDEXGRUPPEN UND INDEXPOSITIONEN  
1980 = 100

LFD NR.	WARENGRUPPEN	WÄGUNGS- ANTEIL AM GESAMT- INDEX IN PROMILLE	VERKET- TUNGS- FAKTOR	1983	1983	1984		VERÄNDERUNG	
				DURCH- SCHNITT	FEBR.	JAN.	FEBR.	FEBR. 1984 GEGENÜBER FEBR. JAN. 1983 1984 IN PROZENT	
GEWERBLICHE GÜTER									
182	STAHLBAUERZEUGNISSE	11,20	0,85048	118,5	115,3	120,5	120,7	+ 3,8	+ 0,2
	DARUNTER:								
183	STAHL- UND LECHTMETALLKONSTRUKTIONEN	4,91	0,85890	118,9	115,1	120,9	120,9	+ 4,1	-
184	DAMPFKESSEL, BEHÄLTNER UND ROHRLEITUNGEN	4,22	0,85082	117,1	115,8	118,9	118,9	+ 2,7	-
185	MASCHINENBAUERZEUGNISSE (EINSCHL. ACKERSCHLEPPER)	176,27	0,85105	114,4	113,3	115,0	115,5	+ 2,9	+ 0,5
	DARUNTER:								
186	WERKZEUGMASCHINEN EINSCHL. WALZWERKSEINRICHTUNGEN	27,35	0,83552	114,2	113,0	115,4	115,7	+ 3,3	+ 1,1
	DARUNTER:								
187	METALLBEARBEITUNGSMASCHINEN	19,31	0,83035	115,1	114,1	116,4	117,9	+ 3,3	+ 1,3
188	METALLBEARBEITUNGSMASCHINEN DER SPANABHEBENDEN FORMUNG	13,18	0,82527	115,0	114,0	116,4	118,0	+ 3,5	+ 1,4
	DARUNTER:								
189	DREHBAENKE UND DREHAUTOMATEN	3,71	0,82008	117,5	117,1	118,4	119,1	+ 1,7	+ 0,5
190	FRAESMASCHINEN	1,88	0,79214	112,9	112,0	115,9	116,2	+ 3,8	+ 0,3
191	SCHLEIF-, LAEPP- UND POLIERMASCHINEN	2,95	0,85739	113,3	111,8	114,4	115,9	+ 4,5	+ 2,2
192	METALLBEARBEITUNGSMASCHINEN DER SPANLOSEN FORMUNG	6,13	0,83879	115,5	114,3	115,4	117,5	+ 2,9	+ 1,0
	DARUNTER:								
193	PRESSEN	1,28	0,84111	115,9	115,1	118,2	119,5	+ 3,0	+ 1,2
194	HOLZBE- UND -VERARBEITUNGSMASCHINEN	4,83	0,85332	115,2	113,1	115,5	117,7	+ 4,1	+ 0,9
195	INDUSTRIEOEFEN UND GIESSEREIMASCHINEN	1,90	0,84955	115,4	114,2	115,0	115,5	+ 2,1	+ 0,5
	DARUNTER:								
196	GIESSEREIMASCHINEN	1,05	0,87703	111,8	110,0	113,2	114,5	+ 4,1	+ 1,1
197	PRUEFMASCHINEN	1,00	0,85913	117,9	115,5	120,3	118,2	+ 1,4	- 1,7
198	MASCHINEN- UND PRAEZISIONSWERKZEUGE	3,43	0,82091	115,5	114,4	118,7	118,7	+ 3,8	-
199	AUTOGENGERAETE UND -MASCHINEN	0,50	0,85525	113,9	112,5	114,7	115,7	+ 2,8	+ 0,9
200	KRAFTMASCHINEN	12,13	0,85929	119,1	117,8	121,8	122,0	+ 3,5	+ 0,2
	DARUNTER:								
201	DIESELMOTOREN	9,42	0,85052	118,5	117,3	121,3	121,1	+ 3,2	- 0,2
202	PUMPEN, DRUCKLUFTGERAETE UND DGL.	18,52	0,85133	113,5	112,0	115,1	115,7	+ 3,3	+ 0,5
203	VERDICHTER UND VAKUUMPUMPEN, DRUCKLUFTGERAETE	3,78	0,85972	110,0	108,9	112,7	113,5	+ 4,2	+ 0,7
204	VERDICHTER UND VAKUUMPUMPEN	1,83	0,85587	113,6	111,7	115,0	115,4	+ 3,3	+ 0,3
205	DRUCKLUFTGERAETE UND WERKZEUGE	1,95	0,85555	105,5	105,3	110,5	111,5	+ 5,0	+ 0,9
206	LUFTTECHNISCHE EINZELAPPARATE UND ANLAGEN	7,27	0,82554	115,5	114,2	118,1	118,7	+ 3,9	+ 0,5
207	GEWERBLICHE KUEHLMOEBEL UND KAELEMASCHINEN	1,99	0,85895	111,8	111,2	112,7	114,0	+ 2,5	+ 1,2
208	FLUESSIGKEITSPUMPEN	5,48	0,85105	112,9	111,5	113,5	113,9	+ 2,1	+ 0,3
209	MASCHINEN FUEER DIE VERARBEITUNG VON GUMMI UND KUNSTSTOFF	5,55	0,83997	112,7	112,0	115,0	115,0	+ 2,7	-
210	BAUMASCHINEN	8,95	0,89454	109,8	108,2	111,3	111,9	+ 3,4	+ 0,5
211	BAUSTOFF-, KERAMIK- UND GLASMASCHINEN	3,84	0,81455	115,2	113,5	117,0	117,7	+ 3,7	+ 0,6
212	MASCHINEN UND EINRICHTUNGEN FUEER DEN BERGBAU	3,21	0,82293	113,7	113,3	114,1	115,5	+ 2,8	+ 2,1
213	TROCKNUNGSANLAGEN UND -MASCHINEN	2,22	0,87825	110,0	109,1	110,5	110,9	+ 1,5	+ 0,4
214	LAND- UND MILCHWIRTSCHAFTLICHE MASCHINEN, ACKERSCHLEPPER	11,53	0,85250	115,3	114,5	115,1	115,1	+ 1,4	-
	DARUNTER:								
215	LANDMASCHINEN	4,55	0,85555	113,1	112,4	112,5	112,5	+ 0,2	-
216	ACKERSCHLEPPER	5,24	0,84704	118,2	117,4	120,1	120,1	+ 2,3	-
217	NAHRUNGSMITTELVERARBEITUNGSMASCHINEN	3,15	0,81349	118,8	119,2	121,1	122,4	+ 2,7	+ 1,1
218	MASCH. FUEER VERWANDTE GEBIETE DER NAHRUNGSMITTELINDUSTRIE	8,94	0,83575	114,1	113,5	115,9	117,4	+ 3,4	+ 0,4
219	EINZELAPPARATE UND -MASCHINEN FUEER DIE CHEMISCHE UND VERWANDTE INDUSTRIEN	5,15	0,84934	117,0	115,5	118,5	119,9	+ 3,8	+ 1,2
220	GROSS- UND SCHNELLWAAGEN	0,87	0,84349	118,5	117,5	122,1	122,1	+ 3,8	-
221	KRANE, HEBEZEUGE UND FOERDERMITTEL	10,05	0,82481	110,3	109,5	111,0	111,5	+ 1,8	+ 0,5
	DARUNTER:								
222	KRANE UND HEBEZEUGE	4,20	0,79002	110,4	110,1	111,3	111,3	+ 1,1	-
223	HANDBETRIEBENE KRANE UND FLURFOERDERMITTEL	2,93	0,85520	109,4	108,0	110,3	111,4	+ 3,1	+ 1,0
224	STETIGFOERDERER	1,58	0,82545	115,5	115,3	115,7	115,7	+ 0,3	-
225	PAPIER- UND DRUCKEREIMASCHINEN	11,73	0,84034	112,4	111,8	114,2	114,9	+ 2,8	+ 0,5
226	PAPIERMASCHINEN	4,84	0,82550	117,5	115,1	119,8	120,5	+ 3,9	+ 0,7
227	DRUCKEREIMASCHINEN	5,89	0,85000	108,9	108,7	110,3	110,9	+ 2,0	+ 0,5
228	MASCH. F.D. SPINNSTOFF-, LEDER- UND LEDERWARENINDUSTRIE	12,54	0,85312	115,0	114,1	115,5	115,8	+ 2,4	+ 0,2
229	TEXTILMASCHINEN EINSCHL. ZUBEHOERTEILE	9,45	0,85435	114,3	113,3	115,1	115,1	+ 2,5	-
230	TEXTILMASCHINEN	5,11	0,85504	115,4	114,4	115,9	115,9	+ 2,2	-
231	MASCHINEN FUEER DIE SPINNEREI	1,94	0,90105	118,1	116,1	119,2	119,2	+ 2,7	-
232	MASCHINEN FUEER DIE WEBEREI	1,70	0,79572	114,5	114,5	115,7	115,7	+ 1,0	-
233	TEXTILVEREDLUNGSMASCHINEN	1,11	0,85494	109,9	109,7	110,1	110,1	+ 0,4	-
234	STRICK- UND WIRKMASCHINEN	1,35	0,85198	117,2	115,7	120,5	120,5	+ 4,2	-
235	ZUBEHOERTEILE FUEER TEXTILMASCHINEN	3,35	0,85538	112,2	111,2	114,5	114,5	+ 3,1	-
236	NAEHMASCHINEN	1,89	0,85288	117,2	115,5	118,8	119,8	+ 2,7	+ 0,8
237	WASCHEREI- UND VERWANDTE MASCHINEN	0,72	0,85007	121,5	121,3	122,3	122,3	+ 0,8	-
238	SCHUH- UND LEDERINDUSTRIEMASCHINEN	0,47	0,79509	110,1	109,9	110,5	111,4	+ 1,4	+ 0,7
239	ZAHNRAEDER UND GETRIEBE	3,42	0,83721	113,1	111,5	113,9	114,4	+ 2,5	+ 0,4
240	WELZLAGER	5,01	0,92575	117,0	115,8	121,5	121,7	+ 5,1	+ 0,1
241	GLEITLAGER, KUPPLUNGEN UND SONSTIGE ANTRIEBSELEMENTE	2,93	0,85299	115,8	114,5	117,7	118,1	+ 3,1	+ 0,3
242	ARMATUREN	7,31	0,85939	115,4	115,2	118,4	118,4	+ 1,9	-
243	BUEROMASCHINEN	3,49	0,98317	107,9	108,7	103,0	103,5	- 4,8	+ 0,5
	DARUNTER:								
244	SCHREIBMASCHINEN	2,13	0,93139	109,1	110,8	100,4	100,5	- 9,2	+ 0,2
245	DATENVERARBEITUNGSGERAETE UND -EINRICHTUNGEN	12,71	1,09171	95,5	95,2	98,3	98,1	+ 2,0	- 0,2
246	STRASSENFAHRZEUGE (OHNE ACKERSCHLEPPER)	152,73	0,85525	114,5	113,2	115,9	117,0	+ 3,4	+ 0,1
247	KRAFTWAGEN UND KRAFTRAEDER (EINSCHL. DEREN MOTOREN UND FAHRGESTELLE)	107,83	0,85340	113,1	111,9	115,5	115,5	+ 3,3	+ 0,1
	DARUNTER:								
248	PERSONENKRAFTWAGEN	74,13	0,85428	112,7	111,5	114,9	115,0	+ 3,0	+ 0,1
249	PERSONENKRAFTWAGEN BIS 1,5 L HUBRAUM	21,97	0,85505	112,7	112,5	113,5	113,5	+ 1,0	-
250	PERSONENKRAFTWAGEN UEBER 1,5 L HUBRAUM	52,15	0,84957	112,8	111,3	115,4	115,5	+ 3,9	+ 0,2
251	KOMBINATIONSKRAFTWAGEN	4,80	0,91953	108,3	107,5	111,9	111,1	+ 3,3	- 0,7
252	LIEFER- UND LASTKRAFTWAGEN	9,39	0,82505	112,2	110,7	115,0	115,0	+ 4,8	-
253	KRAFTRAEDER	0,54	0,89253	112,7	111,5	115,3	115,5	+ 4,5	+ 1,1
254	VERBRENNUNGSMOTOREN	4,08	0,84991	117,5	115,9	120,9	120,9	+ 4,3	-
255	TEILE FUEER KRAFTFAHRZEUGE UND DEREN MOTOREN	37,23	0,85210	118,5	117,0	121,3	121,5	+ 3,9	+ 0,2
256	ANDERE STRASSENFAHRZEUGE	7,67	0,85252	113,2	112,4	114,8	114,9	+ 2,2	+ 0,1

2 INDEX DER AUSFÜHRPREISE  
(AKTUELLE ERGEBNISSE)

2.6 AUSGEWÄHLTE INDEXGRUPPEN UND INDEXPOSITIONEN  
1980 = 100

LFD NR.	WARENGRUPPEN	WÄGUNG- ANTEIL AM GESAMT- INDEX IN PROMILLE	VERKET- TUNGS- FAKTOR	1983	1983	1984		VERÄNDERUNG	
				DURCH- SCHNITT	FEBR.	JAN.	FEBR.	FEBR. 1984 GEGENÜBER FEBR. JAN. 1983	1984 IN PROZENT
GEWERBLICHE GÜTER									
257	ELEKTROTECHNISCHE ERZEUGNISSE	102,16	0,93359	110,6	109,9	111,3	111,6	+ 1,6	+ 0,3
258	GERÄTE UND EINRICHTUNGEN DER ELEKTRIZITÄTSPERZEUGUNG	13,44	0,88374	111,8	111,1	112,5	112,9	+ 1,6	+ 0,4
	DARUNTER:								
259	ELEKTROMOTOREN UND -GENERATOREN	5,66	0,69522	113,7	113,2	113,9	114,3	+ 1,0	+ 0,4
260	TRANSFORMATOREN UND GLEICHRICHTER	2,97	0,91046	107,2	106,3	108,7	108,3	+ 1,9	- 0,4
261	GERÄTE UND EINRICHTUNGEN DER ELEKTRIZITÄTSVERTEILUNG	14,03	0,85123	112,1	111,7	112,6	113,0	+ 1,2	+ 0,4
	DARUNTER:								
262	HOCH- UND NIEDERSpannungsschaltgeräte	5,68	0,85932	116,4	115,8	116,5	116,9	+ 0,9	+ 0,3
263	INSTALLATIONSGERÄTE	2,15	0,84987	112,4	111,4	114,4	114,1	+ 2,4	- 0,3
264	KABEL	3,07	0,83584	101,2	101,7	101,3	102,6	+ 0,9	+ 1,3
265	ELEKTRISCHE VERBRAUCHERGERÄTE	15,32	0,92628	111,2	110,7	111,3	111,4	+ 0,6	+ 0,1
266	GEWERBLICHE VERBRAUCHERGERÄTE	4,90	0,87976	112,6	111,2	113,4	113,4	+ 2,0	-
	DARUNTER:								
267	ELEKTROWERKZEUGE	1,29	0,91682	110,8	109,1	111,6	111,6	+ 2,3	-
268	ELEKTROSCHWEISSGERÄTE	1,09	0,85740	110,1	109,1	111,1	111,1	+ 1,8	-
269	ELEKTRISCHE INDUSTRIEÖFEN	0,84		121,6	118,5	123,7	123,7	+ 4,4	-
270	ELEKTRISCHE HAUSGERÄTE	10,42	0,94610	110,6	110,5	110,3	110,5	-	+ 0,2
271	ELEKTROHAERMEGERÄTE	2,91	0,93886	111,5	110,5	111,3	112,3	+ 1,6	+ 0,9
272	ELEKTROMOTORISCHE WIRTSCHAFTSGERÄTE	3,52	0,93561	109,1	109,1	108,8	109,3	+ 0,2	+ 0,5
273	ELEKTRISCHE HAUSHALTSKUEHLMOBEL	1,94	0,96782	107,9	108,8	108,1	108,1	- 0,6	-
274	ELEKTRISCHE HAUSHALTSMASCHINEN	2,05	0,96006	114,5	114,6	113,3	112,3	- 2,0	- 0,9
275	BELEUCHTUNGSTECHNISCHE ERZEUGNISSE	3,71	0,93333	111,5	109,7	112,1	112,5	+ 2,6	+ 0,4
276	ELEKTRISCHE LEUCHTEN	1,96	0,85198	117,4	113,3	119,2	119,9	+ 5,8	+ 0,6
277	GLUEHLAMPEN	0,86	1,08992	95,0	95,8	96,0	96,0	- 0,8	-
278	ENTLADUNGSLAMPEN	0,90	1,01836	113,7	114,1	112,1	112,1	- 1,8	-
279	NACHRICHTENTECHNISCHE GERÄTE UND EINRICHTUNGEN	8,22	0,95794	105,4	105,7	105,8	105,8	+ 0,1	-
280	RUNDPUNKT-, FERNSEH-, PHONOTECHN. GERÄTE UND EINRICHTUNGEN	24,54	1,06297	103,1	103,0	103,0	103,3	+ 0,3	+ 0,3
281	RUNDPUNKT- UND FERNSEHGERÄTE	11,17	1,07527	102,9	103,1	102,4	102,4	- 0,7	-
	DARUNTER:								
282	RUNDPUNKTGERÄTE	1,54	1,06589	104,9	103,9	105,5	105,5	+ 1,6	-
283	FERNSEHGERÄTE	5,53	1,17520	95,7	97,4	95,5	95,5	- 2,0	- 0,1
284	PHONOTECHNISCHE GERÄTE	2,59	1,00403	105,1	105,2	105,8	105,2	+ 1,0	+ 0,4
	DARUNTER:								
285	PLATTENWECHSLER UND TONBANDGERÄTE	0,64	1,10689	100,6	101,0	102,0	102,0	+ 1,0	-
286	ELEKTRO- UND SPEZIALROHREN	5,97	1,10479	100,1	100,4	99,8	100,9	+ 0,5	+ 1,1
287	BAUELEMENTE DER FERNMELDE- UND HOCHFREQUENZTECHNIK	4,81	1,03553	106,3	104,8	105,5	105,5	+ 1,7	-
288	ELEKTRISCHE MESS-, PRÜF-, STEUERUNGS- UND REGELGERÄTE	10,98	0,86014	120,8	118,5	124,4	124,9	+ 5,4	+ 0,4
	DARUNTER:								
289	ELEKTRISCHE MESSGERÄTE UND ELEKTRIZITÄTSZÄHLER	4,62	0,83855	121,1	119,7	123,6	124,0	+ 3,6	+ 0,3
290	ELEKTRISCHE REGEL- UND STEUERUNGSGERÄTE	2,73	0,86205	111,5	109,8	112,3	113,6	+ 3,6	+ 1,2
291	ANDERE ELEKTROTECHNISCHE ERZEUGNISSE	11,92	0,89426	115,6	114,8	117,1	117,7	+ 2,6	+ 0,6
	DARUNTER:								
292	ELEKTROMEDIZINISCHE GERÄTE	4,01	0,91117	116,5	115,7	117,8	117,9	+ 1,0	+ 0,1
293	ELEKTRISCHE BETRIEBSAUSRÜSTUNGEN FÜR KRAFTFAHRZEUGE	5,48	0,89783	114,8	113,3	117,0	117,9	+ 4,1	+ 0,8
294	FEINMECHANISCHE UND OPTISCHE ERZEUGNISSE, UHREN	19,97	0,88528	109,6	108,6	111,3	111,4	+ 2,6	+ 0,1
295	FEINMECHANISCHE UND OPTISCHE ERZEUGNISSE	17,68	0,87848	110,2	109,1	112,0	112,0	+ 2,7	-
296	OPTISCHE ERZEUGNISSE	4,14	0,86246	111,4	110,7	113,4	113,2	+ 2,3	- 0,2
297	FOTO-, PROJEKTIONS- UND KINOTECHNISCHE ERZEUGNISSE	5,82	0,94505	102,4	101,7	103,5	103,7	+ 2,0	+ 0,2
298	FOTOGERÄTE	4,36	0,98579	99,8	99,4	100,6	100,7	+ 1,3	+ 0,1
299	PROJEKTIONS- UND KINOGERÄTE	1,46	0,90187	110,1	108,5	112,2	112,8	+ 4,0	+ 0,6
300	FEINMECHANISCHE ERZEUGNISSE	4,77	0,81522	115,4	114,1	117,2	117,5	+ 3,0	+ 0,3
	DARUNTER:								
301	BETRIEBSKONTROLL- UND REGELGERÄTE	3,14	0,81697	115,4	114,7	116,7	117,1	+ 2,1	+ 0,3
302	MEDIZINMECHANISCHE GERÄTE	2,95	0,84496	115,3	113,4	118,2	117,9	+ 4,0	- 0,3
	DARUNTER:								
303	ÄRZTLICHE INSTRUMENTE	1,68	0,84575	115,7	113,0	118,7	118,0	+ 4,4	- 0,6
304	UHREN	2,29	0,95120	105,7	105,1	106,2	106,3	+ 1,1	+ 0,1
305	EISEN-, BLECH- UND METALLWAREN	30,29	0,83390	113,4	112,2	115,5	116,1	+ 3,6	+ 0,5
306	HANDELSWAFFEN UND GEBEN MUNITION	0,74	0,86695	115,6	115,5	118,4	118,4	+ 2,4	-
307	WERKZEUGE	5,40	0,83090	114,6	113,6	115,5	116,4	+ 2,8	+ 0,8
	DARUNTER:								
308	MONTAGEWERKZEUGE	1,39	0,79589	114,7	112,9	116,3	117,0	+ 3,6	+ 0,6
309	HEIZ- UND KOCHGERÄTE	1,41	0,91095	112,6	112,3	113,8	114,6	+ 2,0	+ 0,7
310	BLECHWAREN, BLECHKONSTRUKTIONEN UND FEINBLECHPACKUNGEN	10,81	0,83191	114,0	113,0	115,0	116,4	+ 3,0	+ 0,3
	DARUNTER:								
311	GERÄTE UND BEDARFSARTIKEL AUS STAHLBLECH	2,52	0,83737	113,5	113,5	114,2	114,8	+ 1,1	+ 0,6
312	MOBEL UND STAHLBLECHEINRICHTUNGEN	2,67	0,79918	111,6	110,3	113,2	113,2	+ 2,6	-
313	SCHLOSSER UND BESCHLÄGE	3,27	0,82083	117,2	114,4	120,2	121,6	+ 6,2	+ 1,1
	DARUNTER:								
314	BESCHLÄGE	2,58	0,81786	117,4	114,7	120,8	121,9	+ 6,3	+ 0,9
315	SCHNEIDWAREN UND BESTECKE	1,55	0,80678	112,9	112,1	113,4	114,3	+ 2,0	+ 0,8
	DARUNTER:								
316	SCHNEIDWAREN	1,32	0,85182	112,0	111,5	112,3	113,2	+ 1,5	+ 0,8
317	METALLWAREN UND METALLKURZWAREN	7,11	0,83533	109,8	108,5	113,2	113,6	+ 4,7	+ 0,4
	DARUNTER:								
318	HAUSHALTSMASCHINEN UND METALLWAREN FÜR DEN HAUSGEBRAUCH	1,89	0,83180	107,6	107,5	108,1	109,5	+ 1,9	+ 1,3
319	DÜSEN, BÄNDER, FOLIEN, TUBEN UND KAPSELN	2,90	0,81239	105,7	104,9	112,3	112,3	+ 7,1	-
320	METALLKURZWAREN	1,33	0,84562	115,0	113,7	118,1	118,4	+ 4,1	+ 0,3
321	MUSIKINSTRUMENTE, SPIELWAREN, SPORTGERÄTE, SCHMUCK, BELICHTETE FILME, FUELLHALTER UND ÄHNLICHES 9)	9,19	0,71007	115,3	116,1	115,8	116,5	+ 0,3	+ 0,6
	DARUNTER:								
322	MUSIKINSTRUMENTE	0,95	0,77955	117,2	116,3	119,0	120,5	+ 3,6	+ 1,3
323	SPIELWAREN	2,13	0,82609	125,0	125,7	126,3	127,3	+ 1,3	+ 0,8
324	FUELLHALTER, KUGELSCHREIBER UND -MINEN	1,07	0,91729	110,4	109,2	110,6	110,6	+ 1,3	-

**3 Index der Einfuhrpreise**  
(Mittelfristige Übersicht)

Jahr Monat	Gesamt- einfuhr	Güter der Ernährungswirtschaft			Güter der gewerblichen Wirtschaft					
		insgesamt	tierischen Ursprungs	pflanzlichen	insgesamt	Rohstoffe	Halbwaren	Fertigwaren		
								zusammen	Vor- erzeugnisse	End- erzeugnisse

Absolute Werte  
1980 = 100

1981 D .....	113,6	107,6	106,6	108,0	114,6	130,8	118,8	107,2	107,0	107,3
1982 D .....	116,2	108,9	106,6	109,7	117,3	130,2	123,0	110,6	110,6	110,7
1983 D .....	115,8	113,2	104,7	116,0	116,3	123,8	120,2	112,1	111,1	112,4
1981 April .....	111,6	109,8	105,4	111,2	111,8	127,0	113,4	105,8	105,4	105,9
Mai .....	113,3	109,3	105,4	110,6	114,0	132,7	115,4	106,7	106,5	106,8
Juni .....	114,8	106,3	105,1	106,8	116,1	137,6	117,9	107,6	107,2	107,8
Juli .....	116,5	107,1	106,0	107,4	118,0	140,1	121,9	108,6	108,2	108,7
August .....	118,4	107,4	106,8	107,7	120,1	141,7	127,9	109,4	109,3	109,4
September .....	116,7	105,6	108,1	104,7	118,4	136,0	126,4	109,1	109,4	109,0
Oktober .....	115,0	106,5	108,6	105,8	116,3	130,7	122,6	108,7	109,0	108,6
November .....	114,6	107,1	109,8	106,2	115,7	127,6	123,4	108,6	109,2	108,4
Dezember .....	114,8	108,5	109,3	108,3	115,8	127,2	123,3	108,9	109,6	108,7
1982 Januar .....	115,8	110,0	109,1	110,3	116,7	128,7	123,9	109,8	110,4	109,6
Februar .....	116,7	111,5	109,1	112,4	117,5	131,3	123,4	110,3	111,1	109,9
März .....	116,3	112,1	108,0	113,5	116,9	131,2	120,8	110,3	110,6	110,3
April .....	116,0	111,7	106,5	113,5	116,6	128,2	121,5	110,7	110,8	110,7
Mai .....	114,7	110,5	105,4	112,2	115,4	123,4	121,3	110,3	110,2	110,4
Juni .....	115,5	109,6	105,2	111,0	116,4	126,8	122,6	110,5	110,4	110,5
Juli .....	116,0	107,5	104,3	108,6	117,3	130,6	122,2	110,8	110,7	110,8
August .....	116,2	106,3	105,3	106,6	117,7	131,0	123,7	110,8	110,7	110,9
September .....	116,9	105,7	106,4	105,4	118,6	132,5	125,9	110,9	110,8	111,0
Oktober .....	117,4	106,1	106,3	106,0	119,2	134,1	126,6	111,1	110,8	111,2
November .....	117,6	108,1	107,1	108,4	119,0	135,1	124,3	111,3	110,8	111,5
Dezember .....	115,5	107,9	107,0	108,2	116,7	129,8	120,2	110,7	110,0	111,0
1983 Januar .....	114,8	108,4	106,0	109,3	115,7	126,3	118,9	110,8	109,2	111,4
Februar .....	114,4	109,2	105,1	110,6	115,1	124,2	117,6	111,0	109,1	111,7
März .....	112,9	109,4	104,8	110,9	113,5	120,1	114,7	110,6	108,8	111,3
April .....	113,0	108,9	102,6	111,0	113,7	118,3	116,6	110,9	109,3	111,5
Mai .....	113,4	108,8	102,0	111,1	114,2	118,9	117,4	111,3	109,8	111,8
Juni .....	114,5	110,2	102,2	113,0	115,1	120,7	118,9	111,8	110,6	112,2
Juli .....	115,5	111,3	101,7	114,5	116,1	122,4	120,6	112,2	111,3	112,6
August .....	117,7	115,3	103,2	119,4	118,1	126,4	124,3	112,8	112,2	113,1
September .....	118,3	117,9	105,8	121,9	118,4	127,3	124,1	113,1	112,6	113,2
Oktober .....	117,3	117,4	107,2	120,9	117,3	125,0	121,5	113,0	112,7	113,1
November .....	118,5	119,0	107,7	122,8	118,4	127,2	123,2	113,4	113,3	113,5
Dezember .....	119,8	122,3	108,3	127,0	119,4	129,1	124,8	113,9	113,9	113,9
1984 Januar .....	121,5	123,4	107,6	128,7	121,2	131,9	128,1	114,8	114,7	114,8
Februar .....	120,7	121,2	107,5	125,9	120,6	131,2	126,7	114,6	114,6	114,6
März .....										

Relative Veränderungen gegenüber dem entsprechenden Vorjahresergebnis  
Prozent

1981 D .....	+ 13,6	+ 7,6	+ 6,6	+ 8,0	+ 14,6	+ 30,8	+ 18,8	+ 7,2	+ 7,0	+ 7,3
1982 D .....	+ 2,3	+ 1,2	-	+ 1,6	+ 2,4	+ 0,5	+ 3,5	+ 3,2	+ 3,4	+ 3,2
1983 D .....	- 0,3	+ 3,9	- 1,8	+ 5,7	- 0,9	- 4,9	- 2,3	+ 1,4	+ 0,5	+ 1,5
1981 April .....	+ 11,4	+ 7,5	+ 4,9	+ 8,3	+ 11,9	+ 25,5	+ 15,5	+ 5,8	+ 4,5	+ 6,2
Mai .....	+ 13,6	+ 9,3	+ 5,9	+ 10,4	+ 14,5	+ 34,2	+ 15,7	+ 6,9	+ 6,1	+ 7,2
Juni .....	+ 15,6	+ 8,8	+ 6,7	+ 9,5	+ 16,7	+ 38,3	+ 19,9	+ 7,6	+ 6,8	+ 8,0
Juli .....	+ 17,6	+ 9,5	+ 7,6	+ 10,0	+ 18,8	+ 41,1	+ 24,9	+ 8,7	+ 8,4	+ 8,7
August .....	+ 19,4	+ 9,7	+ 8,4	+ 10,2	+ 20,8	+ 41,7	+ 31,6	+ 9,3	+ 10,2	+ 9,0
September .....	+ 17,3	+ 8,4	+ 8,5	+ 8,4	+ 18,5	+ 35,1	+ 29,0	+ 8,9	+ 10,2	+ 8,3
Oktober .....	+ 13,5	+ 7,7	+ 8,0	+ 7,6	+ 14,4	+ 25,3	+ 20,9	+ 7,7	+ 9,2	+ 7,2
November .....	+ 10,8	+ 5,2	+ 7,2	+ 4,6	+ 11,7	+ 18,7	+ 16,9	+ 7,0	+ 8,5	+ 6,5
Dezember .....	+ 10,1	+ 4,8	+ 5,8	+ 4,5	+ 10,9	+ 16,1	+ 15,8	+ 7,1	+ 8,5	+ 6,6
1982 Januar .....	+ 7,8	+ 4,4	+ 4,5	+ 4,4	+ 8,4	+ 8,4	+ 13,9	+ 6,3	+ 7,9	+ 5,7
Februar .....	+ 6,0	+ 3,0	+ 4,4	+ 2,6	+ 6,4	+ 5,0	+ 10,1	+ 5,6	+ 7,1	+ 4,9
März .....	+ 5,2	+ 2,0	+ 2,6	+ 1,8	+ 5,7	+ 5,1	+ 8,0	+ 4,9	+ 6,0	+ 4,7
April .....	+ 3,9	+ 1,7	+ 1,0	+ 2,1	+ 4,3	+ 0,9	+ 7,1	+ 4,6	+ 5,1	+ 4,5
Mai .....	+ 1,2	+ 1,1	-	+ 1,4	+ 1,2	- 7,0	+ 5,1	+ 3,4	+ 3,5	+ 3,4
Juni .....	+ 0,6	+ 3,1	+ 0,1	+ 3,9	+ 0,3	- 7,8	+ 4,0	+ 2,7	+ 3,0	+ 2,5
Juli .....	- 0,4	+ 0,4	- 1,6	+ 1,1	- 0,6	- 6,8	+ 0,2	+ 2,0	+ 2,3	+ 1,9
August .....	- 1,9	- 1,0	- 1,4	- 1,0	- 2,0	- 7,6	- 3,3	+ 1,3	+ 1,3	+ 1,4
September .....	+ 0,2	+ 0,1	- 1,6	+ 0,7	+ 0,2	- 2,6	- 0,4	+ 1,6	+ 1,3	+ 1,8
Oktober .....	+ 2,1	- 0,4	- 2,1	+ 0,2	+ 2,5	+ 2,6	+ 3,3	+ 2,2	+ 1,7	+ 2,4
November .....	+ 2,6	+ 0,9	- 2,5	+ 2,1	+ 2,9	+ 5,9	+ 0,7	+ 2,5	+ 1,5	+ 2,9
Dezember .....	+ 0,6	- 0,6	- 2,1	- 0,1	+ 0,8	+ 2,0	- 2,5	+ 1,7	+ 0,4	+ 2,1
1983 Januar .....	- 0,9	- 1,5	- 2,8	- 0,9	- 0,9	- 1,9	- 4,0	+ 0,9	- 1,1	+ 1,6
Februar .....	- 2,0	- 2,1	- 3,7	- 1,6	- 2,0	- 5,4	- 4,7	+ 0,6	- 1,8	+ 1,6
März .....	- 2,9	- 2,4	- 3,0	- 2,3	- 2,9	- 8,5	- 5,0	+ 0,3	- 1,6	+ 0,9
April .....	- 2,6	- 2,5	- 3,7	- 2,2	- 2,5	- 7,7	- 4,0	+ 0,2	- 1,4	+ 0,7
Mai .....	- 1,1	- 1,5	- 3,2	- 1,0	- 1,0	- 3,6	- 3,2	+ 0,9	- 0,4	+ 1,3
Juni .....	- 0,9	+ 0,5	- 2,9	+ 1,8	- 1,1	- 4,8	- 3,0	+ 1,2	+ 0,2	+ 1,5
Juli .....	- 0,4	+ 3,5	- 2,5	+ 5,4	- 1,0	- 6,3	- 1,3	+ 1,3	+ 0,5	+ 1,6
August .....	+ 1,3	+ 8,5	- 2,0	+ 12,0	+ 0,3	- 3,5	+ 0,5	+ 1,8	+ 1,4	+ 2,0
September .....	+ 1,2	+ 11,5	- 0,6	+ 15,7	- 0,2	- 3,9	- 1,4	+ 2,0	+ 1,6	+ 2,0
Oktober .....	+ 0,1	+ 10,7	+ 0,8	+ 14,1	- 1,6	- 6,8	- 4,0	+ 1,7	+ 1,7	+ 1,7
November .....	+ 0,8	+ 10,1	+ 0,6	+ 13,3	- 0,5	- 5,8	- 0,9	+ 1,9	+ 2,3	+ 1,8
Dezember .....	+ 3,7	+ 13,3	+ 1,2	+ 17,4	+ 2,3	- 0,5	+ 3,8	+ 2,9	+ 3,5	+ 2,6
1984 Januar .....	+ 5,8	+ 13,8	+ 1,5	+ 17,7	+ 4,8	+ 4,4	+ 7,7	+ 3,6	+ 5,0	+ 3,1
Februar .....	+ 5,5	+ 11,0	+ 2,3	+ 13,8	+ 4,8	+ 5,6	+ 7,7	+ 3,2	+ 5,0	+ 2,6
März .....										

**4 Index der Ausführpreise und Terms of Trade**  
(Mittelfristige Übersicht)

Jahr Monat	Gesamt- ausfuhr	Güter der Ernährungs- wirtschaft	Güter der gewerblichen Wirtschaft						Terms of Trade
			insgesamt	Rohstoffe	Halbwaren	Fertigwaren			
						zusammen	Vor- erzeugnisse	End- erzeugnisse	
Absolute Werte									
1980 = 100									
1981 D .....	105,8	106,5	105,8	109,7	112,7	104,9	105,6	104,7	93,1
1982 D .....	110,4	107,9	110,6	115,2	115,3	110,0	110,5	109,8	95,0
1983 D .....	112,3	110,1	112,4	113,7	115,2	112,1	110,6	112,6	97,0
1981 April .....	104,7	106,9	104,6	106,2	109,5	104,0	103,6	104,1	93,8
Mai .....	105,4	107,9	105,2	107,1	111,3	104,5	104,6	104,5	93,0
Juni .....	105,9	107,7	105,8	109,3	112,9	105,0	105,7	104,8	92,2
Juli .....	106,7	108,1	106,6	110,7	114,9	105,6	106,9	105,3	91,6
August .....	107,4	108,2	107,4	113,3	118,0	106,1	107,8	105,6	90,7
September .....	107,4	106,9	107,4	113,4	118,0	106,2	107,7	105,7	92,0
Oktober .....	107,3	105,1	107,4	113,3	116,8	106,3	107,8	105,8	93,3
November .....	107,3	105,3	107,5	114,3	116,2	106,4	108,0	105,9	93,6
Dezember .....	107,6	106,0	107,7	114,6	116,1	106,6	108,5	106,0	93,7
1982 Januar .....	109,0	107,4	109,2	117,4	116,1	108,2	110,4	107,6	94,1
Februar .....	109,6	107,5	109,8	115,6	116,5	108,9	110,7	108,4	93,9
März .....	110,1	108,0	110,2	116,2	115,0	109,5	110,6	109,2	94,7
April .....	110,5	108,5	110,6	115,7	115,2	110,0	111,0	109,7	95,3
Mai .....	110,3	108,1	110,5	115,5	114,3	110,0	110,5	109,8	96,2
Juni .....	110,4	108,2	110,5	114,4	113,8	110,1	110,6	109,9	95,6
Juli .....	110,6	107,6	110,8	115,2	114,6	110,3	110,8	110,2	95,3
August .....	110,8	107,6	111,0	114,0	115,1	110,5	110,8	110,4	95,4
September .....	111,1	108,0	111,3	114,4	116,7	110,6	110,9	110,5	95,0
Oktober .....	110,9	107,7	111,2	114,3	116,8	110,5	110,3	110,5	94,5
November .....	110,9	108,2	111,1	114,9	115,6	110,5	110,1	110,6	94,3
Dezember .....	110,6	107,4	110,8	114,8	114,0	110,4	109,4	110,6	95,8
1983 Januar .....	111,1	107,2	111,3	115,3	113,8	110,9	109,4	111,4	96,8
Februar .....	111,3	107,3	111,5	112,7	114,0	111,2	109,7	111,7	97,3
März .....	111,2	106,8	111,4	112,0	111,9	111,4	109,2	112,0	98,5
April .....	111,4	107,3	111,7	111,2	113,0	111,5	109,3	112,2	98,6
Mai .....	111,8	108,0	112,0	112,1	114,1	111,8	109,6	112,5	98,6
Juni .....	112,0	108,9	112,2	112,9	114,1	112,0	109,9	112,6	97,8
Juli .....	112,4	109,3	112,5	113,0	115,3	112,2	110,5	112,7	97,3
August .....	112,9	111,7	113,0	113,4	116,8	112,6	111,1	113,0	95,9
September .....	113,3	113,4	113,3	113,5	117,8	112,8	111,5	113,2	95,8
Oktober .....	113,2	113,4	113,2	114,7	116,2	112,8	111,5	113,2	96,5
November .....	113,4	113,6	113,4	116,3	116,6	113,0	112,1	113,2	95,7
Dezember .....	113,8	114,0	113,8	117,7	118,2	113,2	112,8	113,4	95,0
1984 Januar .....	114,6	115,3	114,6	118,6	118,6	114,0	113,5	114,2	94,3
Februar .....	114,8	114,1	114,9	120,9	118,9	114,3	113,7	114,5	95,1
März .....									
Relative Veränderungen gegenüber dem entsprechenden Vorjahresergebnis									
Prozent									
1981 D .....	+ 5,8	+ 6,5	+ 5,8	+ 9,7	+ 12,7	+ 4,9	+ 5,6	+ 4,7	- 6,9
1982 D .....	+ 4,3	+ 1,3	+ 4,5	+ 5,0	+ 2,3	+ 4,9	+ 4,6	+ 4,9	+ 2,0
1983 D .....	+ 1,7	+ 2,0	+ 1,6	- 1,3	- 0,1	+ 1,9	+ 0,1	+ 2,6	+ 2,1
1981 April .....	+ 5,0	+ 8,3	+ 4,8	+ 7,4	+ 11,3	+ 4,1	+ 3,0	+ 4,4	- 5,7
Mai .....	+ 5,7	+ 8,7	+ 5,4	+ 8,5	+ 13,9	+ 4,5	+ 4,3	+ 4,6	- 7,0
Juni .....	+ 6,0	+ 8,4	+ 6,0	+ 9,7	+ 15,4	+ 4,9	+ 5,4	+ 4,8	- 8,3
Juli .....	+ 6,7	+ 8,8	+ 6,5	+ 11,4	+ 17,1	+ 5,3	+ 6,6	+ 5,0	- 9,2
August .....	+ 7,3	+ 8,4	+ 7,3	+ 13,1	+ 20,5	+ 5,8	+ 7,7	+ 5,2	- 10,1
September .....	+ 7,0	+ 6,2	+ 7,0	+ 13,6	+ 19,2	+ 5,6	+ 7,7	+ 5,0	- 8,8
Oktober .....	+ 6,3	+ 2,2	+ 6,5	+ 11,3	+ 15,5	+ 5,6	+ 7,8	+ 4,8	- 6,3
November .....	+ 6,0	+ 2,4	+ 6,3	+ 11,6	+ 13,4	+ 5,3	+ 7,6	+ 4,7	- 4,4
Dezember .....	+ 6,1	+ 2,1	+ 6,3	+ 11,5	+ 12,5	+ 5,4	+ 7,9	+ 4,7	- 3,6
1982 Januar .....	+ 6,5	+ 2,5	+ 6,8	+ 11,8	+ 10,5	+ 6,2	+ 9,1	+ 5,5	- 1,3
Februar .....	+ 6,0	+ 2,4	+ 6,3	+ 10,6	+ 9,3	+ 5,8	+ 8,0	+ 5,2	0
März .....	+ 5,9	+ 2,3	+ 6,1	+ 10,8	+ 7,1	+ 5,8	+ 7,6	+ 5,4	+ 0,6
April .....	+ 5,5	+ 1,5	+ 5,7	+ 8,9	+ 5,2	+ 5,8	+ 7,1	+ 5,4	+ 1,6
Mai .....	+ 4,6	+ 0,2	+ 5,0	+ 7,8	+ 2,7	+ 5,3	+ 5,6	+ 5,1	+ 3,4
Juni .....	+ 4,2	+ 0,5	+ 4,4	+ 4,7	+ 0,8	+ 4,9	+ 4,6	+ 4,9	+ 3,7
Juli .....	+ 3,7	- 0,5	+ 3,9	+ 4,1	- 0,3	+ 4,5	+ 3,6	+ 4,7	+ 4,0
August .....	+ 3,2	- 0,6	+ 3,4	+ 0,6	- 2,5	+ 4,1	+ 2,8	+ 4,5	+ 5,2
September .....	+ 3,4	+ 1,0	+ 3,6	+ 0,9	- 1,1	+ 4,1	+ 3,0	+ 4,5	+ 3,3
Oktober .....	+ 3,4	+ 2,5	+ 3,5	+ 0,9	-	+ 4,0	+ 2,3	+ 4,4	+ 1,3
November .....	+ 3,4	+ 2,8	+ 3,3	+ 0,5	- 0,5	+ 3,9	+ 1,9	+ 4,4	+ 0,7
Dezember .....	+ 2,8	+ 1,3	+ 2,9	+ 0,2	- 1,8	+ 3,6	+ 0,8	+ 4,3	+ 2,2
1983 Januar .....	+ 1,9	- 0,2	+ 1,9	- 1,8	- 2,0	+ 2,5	- 0,9	+ 3,5	+ 2,9
Februar .....	+ 1,6	- 0,2	+ 1,5	- 2,5	- 2,1	+ 2,1	- 0,9	+ 3,0	+ 3,6
März .....	+ 1,0	- 1,1	+ 1,1	- 3,6	- 2,7	+ 1,7	- 1,3	+ 2,6	+ 4,0
April .....	+ 0,8	- 1,1	+ 1,0	- 3,9	- 1,9	+ 1,4	- 1,5	+ 2,3	+ 3,5
Mai .....	+ 1,4	- 0,1	+ 1,4	- 2,9	- 0,2	+ 1,6	- 0,8	+ 2,5	+ 2,5
Juni .....	+ 1,4	+ 0,6	+ 1,5	- 1,3	+ 0,3	+ 1,7	- 0,6	+ 2,5	+ 2,3
Juli .....	+ 1,6	+ 1,6	+ 1,5	- 1,9	+ 0,6	+ 1,7	- 0,3	+ 2,3	+ 2,1
August .....	+ 1,9	+ 3,8	+ 1,8	- 0,5	+ 1,5	+ 1,9	+ 0,3	+ 2,4	+ 0,5
September .....	+ 2,0	+ 5,0	+ 1,8	- 0,8	+ 0,9	+ 2,0	+ 0,5	+ 2,4	+ 0,8
Oktober .....	+ 2,1	+ 5,3	+ 1,8	+ 0,3	- 0,5	+ 2,1	+ 1,1	+ 2,4	+ 2,1
November .....	+ 2,3	+ 5,0	+ 2,1	+ 1,2	+ 0,9	+ 2,3	+ 1,8	+ 2,4	+ 1,5
Dezember .....	+ 2,9	+ 6,1	+ 2,7	+ 2,5	+ 3,7	+ 2,5	+ 3,1	+ 2,5	- 0,8
1984 Januar .....	+ 3,2	+ 7,6	+ 3,0	+ 2,9	+ 4,2	+ 2,8	+ 3,7	+ 2,5	- 2,6
Februar .....	+ 3,1	+ 6,3	+ 3,0	+ 7,3	+ 4,3	+ 2,8	+ 3,6	+ 2,5	- 2,3
März .....									

**5 Index der Ein- und Ausführpreise und Terms of Trade**  
(Langfristige Übersicht)  
1980 = 100

Jahr	Einfuhrpreisindex					Ausfuhrpreisindex					Terms of Trade
	Gesamt-einfuhr	Güter der Ernährungs-wirtschaft	Güter der gewerblichen Wirtschaft			Gesamt-ausfuhr	Güter der Ernährungs-wirtschaft	Güter der gewerblichen Wirtschaft			
			insgesamt	Rohstoffe und Halbwaren	Fertig-waren			insgesamt	Rohstoffe und Halbwaren	Fertig-waren	
1950 D .....	54,5	73,6	51,5	.	.	.	.	.	.	.	.
1951 D .....	69,6	84,6	71,7	.	.	.	.	.	.	.	.
1952 D .....	61,0	79,9	59,2	.	.	.	.	.	.	.	.
1953 D .....	56,0	74,9	53,4	.	.	.	.	.	.	.	.
1954 D .....	56,1	76,6	52,5	.	.	51,4	56,7	51,1	44,1	52,2	91,6
1955 D .....	56,3	74,4	54,2	.	.	52,4	55,9	52,2	45,5	53,1	93,1
1956 D .....	58,4	77,5	56,1	.	.	53,9	57,7	53,7	47,4	54,5	92,3
1957 D .....	57,7	74,9	56,3	.	.	55,1	59,3	54,9	49,2	55,5	95,5
1958 D .....	54,6	74,4	51,3	33,6	71,4	53,9	59,6	53,5	47,4	54,4	98,7
1959 D .....	52,6	70,5	49,6	32,4	69,6	53,5	56,1	53,4	47,4	54,0	101,7
1960 D .....	52,4	69,1	49,7	32,6	69,6	54,1	55,6	54,0	47,7	54,9	103,4
1961 D .....	50,3	66,3	47,8	30,9	67,4	53,9	55,9	53,9	46,6	54,9	107,3
1962 D .....	49,9	67,9	46,9	30,0	66,7	54,1	56,8	53,9	45,8	55,1	108,5
1963 D .....	50,9	70,9	47,2	30,2	67,5	54,2	62,2	53,9	45,6	55,1	106,6
1964 D .....	51,7	71,8	48,2	30,9	68,5	55,5	62,7	55,1	47,3	56,2	107,3
1965 D .....	53,1	75,2	48,9	31,5	69,2	56,7	63,1	56,4	48,1	57,6	106,8
1966 D .....	54,0	75,1	50,0	32,4	70,6	57,9	64,7	57,6	49,0	58,8	107,2
1967 D .....	52,8	72,6	49,4	31,8	70,0	57,8	63,6	57,5	48,5	58,9	109,5
1968 D .....	52,4	70,0	49,5	32,2	69,3	57,2	62,4	57,0	48,0	58,3	109,2
1969 D .....	53,3	72,3	50,1	32,5	70,3	59,5	63,6	59,3	49,1	60,8	111,7
1970 D .....	52,8	71,9	49,6	32,1	69,6	61,4	64,4	61,2	50,3	62,7	116,3
1971 D .....	53,0	70,7	50,0	32,5	70,2	63,4	66,0	63,3	51,1	65,0	119,8
1972 D .....	52,7	72,6	49,3	31,2	70,2	64,7	69,1	64,5	50,4	66,5	123,0
1973 D .....	59,4	87,5	54,7	38,3	72,9	68,9	77,0	68,5	57,5	70,1	116,1
1974 D .....	76,4	95,3	73,2	62,5	82,1	80,6	85,0	80,3	80,7	80,1	105,6
1975 D .....	75,1	89,7	72,7	59,0	85,6	83,7	85,1	83,6	79,1	84,1	111,6
1976 D .....	79,7	97,1	76,9	63,7	88,7	87,0	87,9	86,9	82,3	87,4	109,1
1977 D .....	80,9	105,6	76,9	62,8	89,5	88,5	91,9	88,3	80,5	89,2	109,4
1978 D .....	77,9	95,6	75,0	58,2	90,2	89,9	91,4	89,8	79,2	91,0	115,4
1979 D .....	87,0	96,7	85,4	75,5	94,1	94,1	94,3	94,1	89,6	94,6	108,4
1980 D .....	100	100	100	100	100	100	100	100	100	100	100
1981 D .....	113,6	107,6	114,6	124,8	107,2	105,8	106,5	105,8	112,2	104,9	93,1
1982 D .....	116,2	108,9	117,3	126,6	110,6	110,4	107,9	110,6	115,3	110,0	95,0
1983 D .....	115,8	113,2	116,3	122,0	112,1	112,3	110,1	112,4	114,9	112,1	97,0

## 6 Einfuhrpreise

DM

Lfd. Nr.	Ware	Handels- bedingung	Mengen- einheit	1983 Durch- schnitt	1983 Februar	1984		Veränderung Februar 1984 gegenüber	
						Januar	Februar	Februar 1983	Januar 1984
in Prozent									
Getreide									
1	Weichweizen, französischer .....	cif d. Rheinl.	1 dt	.	54,04	54,33	53,88	- 0,3	- 0,8
2	amerikanischer, Soft Red Winter 2 ..	cif Nordseeh.	1 dt	40,02	36,99	44,93	40,89	+ 10,5	- 9,0
3	Hartweizen, amerikanischer, Hard Amber Durum 3 .....	cif Nordseeh.	1 dt	50,14	43,58	58,05	52,31	+ 20,0	- 9,9
4	Braugerste, französische .....	cif d. Rheinl.	1 dt	61,85	55,50	67,00	62,33	+ 12,3	- 7,0
5	Futtergerste, versch. Herkünfte .....	cif d. Rheinl.	1 dt	51,27	50,08	52,74	51,84	+ 3,5	- 1,7
6	Futtermais, französischer .....	cif d. Rheinl.	1 dt	58,64r	57,87	59,60p	58,20p	+ 0,6p	- 2,3p
7	amerikanischer, gelb 3 .....	cif Nordseeh.	1 dt	38,47	31,78	43,97	41,23	+ 29,7	- 6,2
8	Birse, argentinische .....	cif Nordseeh.	1 dt	47,56	45,96	51,02	49,54	+ 7,8	- 2,9
Speisekartoffeln									
9	italienische Früh- .....	frei d. Grenze	1 dt	89,17 <sup>14)</sup>	100,00	.	.	-	-
10	belgische/niederländische .....	frei d. Grenze	1 dt	26,17	30,00	45,00	50,00	+ 66,7	+ 11,1
11	Stärkehaltige Wurzeln, thailändische, Tapioka-Pellets .....	cif Nordseeh.	1 dt	37,84	34,84	34,95	32,00p	- 8,2p	- 8,4p
Oelsaaten und Oelfrüchte									
12	Rapssamen, kanadischer .....	cif Nordseeh.	1 dt	80,60	70,83	98,84	90,00p	+ 27,1p	- 8,9p
13	Sonnenblumenkerne, amerik./kanadische	cif Hbg/Bremen	1 dt	82,60	72,03	106,34	93,40p	+ 29,7p	- 12,2p
14	Sojabohnen, amerikanische, gelb .....	cif Nordseeh.	1 dt	73,23	57,77	84,15p	...	-	-
15	Leinsamen, kanadische, Western 1 .....	cif Nordseeh.	1 dt	76,33	67,46	91,81	89,00p	+ 31,9p	- 3,1p
16	Erdnüsse, versch. Herkünfte .....	cif Nordseeh.	1 dt	202,26 <sup>14)</sup>	199,37	.	.	-	-
17	Kopra, versch. Herkünfte .....	cif Nordseeh.	1 dt	130,08	78,39	217,91	...	-	-
Rohbaumwolle									
18	türkische Izmir Nr. 1 .....	cif Bremen	1 dt	496,90	445,38	586,23	545,66	+ 22,5	- 6,9
19	sowjetische, Pervij 31/32 mm .....	cif Bremen	1 dt	491,18 <sup>14)</sup>	430,67	584,67	571,01	+ 32,6	- 2,3
20	ägyptische, Giza 70 .....	cif Bremen	1 dt	.	.	934,25	903,48	-	- 3,3
21	amerikanische, strict middling 1 1/16 inch .....	cif Bremen	1 dt	478,01	417,30	538,28	515,84	+ 23,6	- 4,2
22	argentinische, strict low middling 1 1/16 inch .....	cif Bremen	1 dt	.	400,00	502,70	487,51	+ 21,9	- 3,0
23	Kokosfasern, aus Sri Lanka, f.a.q. ...	cif Hamburg	1 dt	63,85	62,22	72,75	71,83	+ 15,4	- 1,3
Fruchthobst									
24	Tafeläpfel, niederländische, Sortendurchschnitt .....	frei d. Grenze	1 dt	110,42	100,00	140,00	140,00	+ 40,0	-
25	italienische, Sortendurchschnitt ..	frei d. Grenze	1 dt	82,50	65,00	100,00	110,00	+ 69,2	+ 10,0
26	Haselnüsse, türkische, Levantiner .....	cif Hamburg	1 dt	572,95	565,00	617,50	620,00	+ 9,7	+ 0,4
27	Mandeln, amerikanische .....	cif Nordseeh.	1 dt	851,38	677,68	1 068,07	1 051,70	+ 55,2	- 1,5
28	Orangen, italienische, Sortendurchschnitt .....	frei d. Grenze	1 dt	87,14 <sup>14)</sup>	75,00	80,00	75,00	-	- 6,3
29	Zitronen, italienische .....	frei d. Grenze	1 dt	109,09 <sup>14)</sup>	90,00	150,00	100,00	+ 11,1	- 33,3
30	spanische .....	cif Hamburg	1 dt	116,39	66,78	73,58	67,73	+ 1,4	- 8,0
31	Bananen, mittelamerikanische, Cavendish/Valery .....	cif Nordseeh.	1 t	141,80	1 108,71	1 067,55	1 262,20p	+ 13,8p	+ 18,2p
32	Weintrauben, italienische, Tafel- ..	frei d. Grenze	1 dt	160,00 <sup>14)</sup>	.	140,00	.	-	-
Naturwein									
33	italienischer, weiß 9,5° - 10° .....	frei d. Grenze	1 hl	63,94	65,05	60,17	60,17	- 7,5	-
34	französischer, Konsum-, rot 10° .....	frei d. Grenze	1 hl	.	67,51	.	.	-	-
Rohkaffee									
35	kenianischer, Typ A .....	cif Hamburg	1 dt	830,78	758,67	988,00	926,00	+ 22,1	- 6,3
36	guatemalteckischer, Hochgewächs strictly hard bean .....	cif Hamburg	1 dt	820,72 <sup>14)</sup>	789,50	.	886,40	+ 12,3	-
37	salvadorianischer, Hochgewächs gewaschen .....	cif Hamburg	1 dt	763,25	671,00	921,00	868,50	+ 29,4	- 5,7
38	kolumbianischer, Excelso .....	cif Hamburg	1 dt	783,94	718,66	932,50	875,00	+ 21,8	- 6,2
39	brasilianischer, Santos, Typ N.Y. Nr. 2 .....	cif Hamburg	1 dt	739,33	672,00	901,00	841,50	+ 25,2	- 6,6

Fußnoten siehe letzte Seite.

## 6 Einfuhrpreise

DM

Lfd. Nr.	Ware	Handels- bedingung	Mengen- einheit	1983 Durch- schnitt	1983 Februar	1984		Veränderung Februar 1984 gegenüber	
						Januar	Februar	Februar 1983	Januar 1984
Rohkakao									
40	Konsum-, von der Elfenbeinküste, good fermented .....	cif Hamburg	1 dt	566,70	493,75	765,00	695,33	+ 40,8	- 9,1
41	Edel-, ecuadorianischer, Arriba Superior Summer .....	cif Hamburg	1 dt	671,68 <sup>14)</sup>	511,00	840,00	757,50	+ 48,2	- 9,8
Frischgemüse									
42	Blumenkohl, französischer .....	frei d. Grenze	1 Steige <sup>15)</sup>	12,58 <sup>14)</sup>	15,00	11,00	12,00	- 20,0	+ 9,1
43	italienischer .....	frei d. Grenze	1 Steige <sup>16)</sup>	14,17 <sup>14)</sup>	15,98	11,00	11,00	- 31,2	-
44	Kopfsalat, niederländischer .....	frei d. Grenze	1 Steige <sup>17)</sup>	12,91 <sup>14)</sup>	19,03	9,50	16,00	- 15,9	+ 68,4
45	Tomaten, niederländische .....	frei d. Grenze	1 dt	276,17 <sup>14)</sup>	.	.	.	-	-
46	kanarische .....	cif Nordseeh.	1 dt	268,02 <sup>14)</sup>	251,33	236,33	251,11	- 0,1	+ 6,3
47	Schälgurken, niederländische .....	frei d. Grenze	1 dt	191,03 <sup>14)</sup>	289,00	.	326,83	+ 13,1	-
48	Gemüsepaprika .....	frei d. Grenze	1 dt	196,67	300,00	100,00	250,00	- 16,7	+ 150,0
49	Karotten, italienische .....	frei d. Grenze	1 dt	107,96 <sup>14)</sup>	95,48	93,33	99,13	+ 3,8	+ 6,2
50	Speisezwiebeln, niederländische .....	frei d. Grenze	1 dt	52,19 <sup>14)</sup>	35,32	50,00	55,00	+ 55,7	+ 10,0
51	italienische .....	frei d. Grenze	1 dt	58,32 <sup>14)</sup>	51,60	66,30	70,00	+ 35,7	+ 5,6
52	Hühnereier belgische/niederländische Gewichtsklasse 4 .....	frei d. Grenze	100 Stück	13,35	.	16,89	17,68	-	+ 4,7
Rohwolle									
53	südafrikanische, Merino A-Vliese ...	cif Bremen	1 kg	13,10	12,62	14,59	14,55	+ 15,3	- 0,3
54	australische, Merino A-Vliese .....	cif Bremen	1 kg	14,11	13,78	15,63	15,69	+ 13,9	+ 0,4
55	australische, Merino A-Stücke .....	cif Bremen	1 kg	12,13	11,58	13,39	13,31	+ 14,9	- 0,6
56	neuseeländische, Crossbred DI-Vliese .....	cif Bremen	1 kg	8,75	8,08	9,01	9,17	+ 13,5	+ 1,8
Rindshäute									
57	Kuhhäute, amerikanische gesalzen, leichte Packer .....	cif Hamburg	1 kg	.	2,62	4,90	4,89	+ 86,6	- 0,2
58	Ochsenhäute, australische, gesalzen, Meatwork .....	cif Hamburg	1 kg	2,91	2,31	4,12	4,18	+ 81,0	+ 1,5
59	Entenfedern, chinesische, grau .....	cif Nordseeh.	1 kg	20,74	21,05	21,10	22,03	+ 4,7	+ 4,4
Tropisches Laubholz									
60	Limba, Qual. L/M, aus dem Kongo .....	cif Nordseeh.	1 m <sup>3</sup>	612,50	605,00	.	.	-	-
61	Samba, weiß, Qual. L/M, von der Elfenbeinküste .....	cif Nordseeh.	1 m <sup>3</sup>	335,00	338,33	.	.	-	-
62	Wawa, weiß, f.a.q., aus Ghana .....	cif Nordseeh.	1 m <sup>3</sup>	340,00	338,33	.	.	-	-
63	Sipo, Qual. L/M von der Elfenbeinküste .....	cif Nordseeh.	1 m <sup>3</sup>	762,78	760,00	.	.	-	-
64	Macoré, f.a.q., aus Westafrika .....	cif Nordseeh.	1 m <sup>3</sup>	753,33	750,00	.	.	-	-
65	Doussié, Qual. L/M, aus Kamerun .....	cif Nordseeh.	1 m <sup>3</sup>	850,97	860,00	.	.	-	-
66	Naturkautschuk, malaysischer, Ribbed smoked sheets Nr. 1 .....	ab Kai Hamburg	1 dt	292,95	244,50	343,96	334,73	+ 36,9	- 2,7
67	Steinkohle, amerikanische, Koks-A ....	cif Nordseeh.	1 t	148,93	146,17	159,33	159,33	+ 9,0	-
Erdöl, roh									
68	algerisches, 44,0° - 45,8° API .....	Pipeline fr.Gr.	1 t	.	.	.	.	-	-
69	libysches, 36,0° - 37,5° API <sup>18)</sup> .....	Pipeline fr.Gr.	1 t	598,35	618,93	629,42	618,76	-	- 1,7
70	britisches, 35,0° - 36,6° API .....	cif Nordseeh.	1 t	588,19	587,56	636,79	622,92	+ 6,0	- 2,2
71	saudi-arabisches 27,5° - 28,5° API .....	Pipeline fr.Gr.	1 t	514,34	563,27	536,05	551,02	- 2,2	+ 2,8

Fußnoten siehe letzte Seite.

**6 Einfuhrpreise**

DM

Lfd. Nr.	Ware	Handels- bedingung	Mengen- einheit	1983 Durch- schnitt	1983 Februar	1984		Veränderung Februar 1984 gegenüber	
						Januar	Februar	Februar 1983	Januar 1984
								in Prozent	
Eisenerz									
72	schwedisches, Kiruna-D, ca. 59 % Fe i. Feu. Körnung: 40 % unter 5 mm .....	frei d. Grenze	1 t	55,13	55,93	57,55	54,10	- 3,3	- 6,0
73	kanadisches, Mount-Wright, Konzentrat, ca. 64 % Fe i. Feu. Körnung: 100 % unter 5 mm .....	frei d. Grenze	1 t	64,21	65,23	67,85	66,65	+ 2,2	- 1,8
74	brasilianisches, Itabira-Standard- Sinterfeed ca. 61,5 % Fe i. Feu. Körnung: 100 % unter 5 mm .....	frei d. Grenze	1 t	61,15	62,28	63,15	62,75	+ 0,8	- 0,6
75	liberianisches, Bong Range, Konzentrat, ca. 61 % Fe i. Feu. Körnung: 100 % unter 5 mm .....	frei d. Grenze	1 t	60,53	59,13	61,90r	61,45	+ 3,9	- 0,7
76	Motorenbenzin, verschiedene Herkunft, ROZ 90/92, Bleigehalt 0,15 g/l .....	fob B'schiff ARA	1 t	735,30	662,45	732,61	711,60	+ 7,4	- 2,9
77	Heizöl, verschiedene Herkunft, extra leicht .....	frei d. Grenze	1 t	640,09	620,85	709,41	680,10p	+ 9,5p	- 4,1p
NE-Metalle									
78	Rohaluminium, verschiedene Herkunft, minimum 99,5 % Al .....	ab europ. Lagerhaus	1 dt	379,26	308,08	446,68	413,15	+ 34,1	- 7,5
79	Kupfer, verschiedene Herkunft, Drahtbarren .....	ab Lagerhaus Hamburg	1 dt	406,00	399,57	386,81	385,89	- 3,4	- 0,2
80	Rohblei, verschiedene Herkunft, 99,97 % Pb .....	ab Lagerhaus Rotterdam	1 dt	108,24	110,20	111,66	109,07	- 1,0	- 2,3
81	Rohzink, G.O.B. Produzentenpreis ....	ab Erzeuger	1 dt	212,29	184,43	283,45	284,06	+ 54,0	+ 0,2
82	verschiedene Herkunft, 98 % Zn, in Blöcken .....	ab Lagerhaus Rotterdam	1 dt	195,93	165,12	269,09	269,30	+ 63,1	+ 0,1
83	Rohzinn, verschiedene Herkunft, minimum 99,75 % Sn, in Barren .....	ab Lagerhaus Hamburg	1 dt	3 315,65	3 160,65	3 406,21	3 318,01	+ 5,0	- 2,6
84	Nickel, verschiedene Herkunft, Marktpreis .....	cif europ. Häfen	1 dt	1 189,28	1 011,68	1 306,09	1 246,37	+ 23,2	- 4,6
85	Dicalciumphosphat, belgisches, 38 - 42 % P <sub>2</sub> O <sub>5</sub> .....	frei d. Grenze	1 dt	53,95 <sup>14)</sup>	53,67	.	.	-	-
86	Kolophonium, portugiesisches Balsamharz Typ WW .....	cif Hamburg	1 dt	122,14 <sup>14)</sup>	124,80	128,50	128,50p	+ 3,0p	-p
Schnittholz									
87	skandinavisches, Weißholz, Battens, unsortiert .....	cif Nordseeh.	1 m <sup>3</sup>	412,19	390,00	443,33	445,00	+ 14,1	+ 0,4
88	skandinavisches, Rotholz, Battens, 50 x 175 mm, unsortiert ...	cif Nordseeh.	1 m <sup>3</sup>	527,39	486,30	587,42	590,73	+ 21,5	+ 0,6
89	skandinavisches, Rotholz, Bretter und Battens, Quinta .....	cif Nordseeh.	1 m <sup>3</sup>	412,20	387,60	465,25	462,18	+ 19,2	- 0,7
90	österreichisches, Fichten-/Tannen-, Bretter, Gütekl. III - IV parallel besäumt, 3 - 6 m lang .....	frei d. Grenze	1 m <sup>3</sup>	251,04	238,33	254,17	255,50	+ 7,2	+ 0,5
91	österreichisches, Fichten-/Tannen-, Dielen, Gütekl. 0 - III parallel, besäumt, 3 - 6 m lang ....	frei d. Grenze	1 m <sup>3</sup>	323,75	317,50	327,50	333,33	+ 5,0	+ 1,8
92	amerikanisches, Oregonpine-Bohlen, 3" stark, nach R-Liste .....	cif Nordseeh.	1 m <sup>3</sup>	929,72	910,00	980,00	943,33	+ 3,7	- 3,7
93	sowjetisches, Tannen-Battens, 50 x 175 mm, unsortiert .....	cif Nordseeh.	1 m <sup>3</sup>	389,03	361,66	411,66	423,32	+ 17,0	+ 2,8
94	rumänisches, Fichten-, Tischler- Breitware, 24 mm stark .....	frei d. Grenze	1 m <sup>3</sup>	506,98	495,00	521,33	521,33	+ 5,3	-
95	Faserplatten, skandin., Hart-, 1. Sorte, naturbraun, 1/8" stark ....	cif Nordseeh.	1 m <sup>2</sup>	2,12	2,16	2,11	2,11	- 2,3	-
96	Holzschliff, skandinavischer, 1a Qualität .....	cif Nordseeh.	1 dt <sup>19)</sup>	62,55	60,56	67,15r	67,06	+ 10,7	- 0,1

Fußnoten siehe letzte Seite.

## 6 Einfuhrpreise

DM

Lfd. Nr.	Ware	Handels- bedingung	Mengen- einheit	1983 Durch- schnitt	1983 Februar	1984		Veränderung Februar 1984 gegenüber	
						Januar	Februar	Februar 1983	Januar 1984
Papierzellstoff, skandinavischer									
97	Sulfit-, aus Nadelholz, gebleicht ...	cif Nordseeh.	1 dt <sup>15)</sup>	105,35	95,52	120,60r	118,89	+ 24,5	- 1,4
98	Sulfat-, aus Nadelholz, gebleicht ...	cif Nordseeh.	1 dt <sup>15)</sup>	109,51	99,95	128,19	125,41	+ 25,5	- 2,2
99	Sulfat-, aus Laubholz, gebleicht ....	cif Nordseeh.	1 dt <sup>15)</sup>	100,84	88,50	121,61	118,57	+ 34,0	- 2,5
100	Kraftliner, skandinavischer, 150 - 200 g/m2 .....	cif Nordseeh.	1 dt	92,29	82,77	108,61	111,81	+ 35,1	+ 2,9
101	Weizenkleie, argentinische, Pellets ..	cif Nordseeh.	1 dt	32,25	29,02	35,87	32,93	+ 13,5	- 8,2
102	Reis, amerikanischer, Langkorn-, halbroh .....	cif Nordseeh.	1 dt	105,95	99,74	117,87	112,26	+ 12,6	- 4,8
Schnittkäse									
103	schweizer, Emmentaler, 45 % Fett i.T.	frei d. Grenze	1 kg	12,06	12,08	12,19	12,09	-	- 0,8
104	niederländischer, Edamer, 40 % Fett i.T. ....	frei d. Grenze	1 kg	5,96	5,97	5,98	5,93	- 0,7	- 0,8
105	niederländischer, Gouda, 48 % Fett i.T. ....	frei d. Grenze	1 kg	6,03	6,01	6,13	6,13	+ 2,2	-
Pflanzliche Öle									
106	Leinöl, verschiedene Herkünfte .....	ab Tank R'dam	1 dt	131,31	109,32	159,89	147,67p	+ 35,1p	- 7,6p
107	Sojaöl, verschiedene Herkünfte .....	cif Nordseeh.	1 dt	138,11	100,40	187,71	174,90	+ 74,2	- 6,8
108	Palmöl, verschiedene Herkünfte .....	cif Nordseeh.	1 dt	131,49	88,31	259,80p	224,60p	+154,3p	- 13,5p
109	Sonnenblumenöl, verschiedene Herkünfte .....	ab Tank R'dam	1 dt	144,85	103,63	206,45	181,62	+ 75,3	- 12,0
110	Kokosöl, philippinisches .....	cif Nordseeh.	1 dt	194,67	112,49	314,70p	324,00p	+188,0p	+ 3,0p
111	Sojaschrot, amerikanischer, extrahiert .....	cif Nordseeh.	1 dt	61,64	51,89	65,77	59,80p	+ 15,2p	- 9,1p
Ölkuchen									
112	Kokosexpeller, philippinischer/ indonesischer .....	cif Nordseeh.	1 dt	47,90	41,89	54,39	51,56	+ 23,1	- 5,2
113	Leinexpeller, argentinischer .....	cif Nordseeh.	1 dt	55,44	48,11	60,42	53,54	+ 11,3	- 11,4
114	Palmkernexpeller, verschiedene Herkünfte .....	cif Nordseeh.	1 dt	44,07	38,50	49,50	46,33	+ 20,3	- 6,4
115	Rindertalg, amerikanischer, fancy, technisch .....	cif Nordseeh.	1 dt	109,00	93,79	141,22	137,87	+ 47,0	- 2,4
Fleisch									
116	Schweinehälften, belgische/nieder- ländische, frisch .....	frei d. Grenze	1 kg	4,06	4,27	3,74	3,90	- 8,7	+ 4,3
117	Vorderviertel von Bullen, französische, 1. Qual. gekühlt .....	frei d. Grenze	1 kg	5,51	5,64	5,04	5,03	- 10,8	- 0,2
118	Kalbfleisch, niederländisches, frisch .....	frei d. Grenze	1 kg	8,68	8,69	8,46	8,32	- 4,3	- 1,7
119	Mastpoulets, niederländische, 950 - 1000 g, bratfertig, ohne Innereien .....	frei Empfänger	1 kg	3,05r	2,85	3,40	3,37	+ 18,2	- 0,9
120	Mastsuppenhühner, niederländische, 1400 - 1600 g, kochfertig, ohne Innereien .....	frei Empfänger	1 kg	1,87	1,93	2,22	2,37	+ 22,8	+ 6,8
121	Hühnerkeulen, niederländische, Klasse A .....	frei d. Grenze	1 kg	4,49 <sup>14)</sup>	4,53	4,53	4,57	+ 0,9	+ 0,9
122	Fleischextrakt, versch. Herkünfte ....	cif Hamburg	1 kg	19,76	20,90	19,32	18,25	- 12,7	- 5,5
123	Fischöl, verschiedene Herkünfte .....	cif Nordseeh.	1 dt	96,04	77,37	127,53	114,00p	+ 47,3p	- 10,6p
124	Tee, indischer Assam, mittlere Qualität .....	cif Nordseeh.	1 kg	7,50	6,38	10,70	10,62	+ 66,5	- 0,7
125	Fischmehl, versch. Herkünfte 64 - 65 % Protein .....	cif Nordseeh.	1 dt	122,14	106,99	138,32	121,50p	+ 13,6p	- 12,2p

Fußnoten siehe letzte Seite.

# Abgrenzung der Ländergruppen in der Außenhandelspreisstatistik

## EG-Länder

Belgien und Luxemburg  
Dänemark  
Frankreich  
Griechenland  
Großbritannien  
Irland  
Italien  
Niederlande

## Andere industrialisierte westliche Länder

Andorra  
Australien  
Färöer  
Finnland  
Gibraltar  
Island  
Japan  
Jugoslawien  
Kanada  
Malta  
Neuseeland  
Norwegen  
Österreich  
Portugal  
Republik Südafrika und Namibia  
Schweden  
Schweiz  
Spanien  
Türkei  
Vatikanstadt  
Vereinigte Staaten

## Entwicklungsländer (ohne OPEC)

Ägypten  
Antigua und Barbuda  
Äquatorialguinea  
Äthiopien  
Afghanistan  
Am. Jungferninseln  
Am.-Ozeanien  
Angola  
Argentinien  
Austr.-Ozeanien  
Bahamas  
Bahrain  
Bangladesch  
Barbados  
Belize  
Benin  
Bermuda  
Bhutan  
Birma  
Bolivien  
Botsuana  
Brasilien  
Brit. Gebiete im Ind. Ozean  
Brunei  
Burundi  
Ceuta und Melilla  
Chile  
Costa Rica  
Dominica  
Dominik. Republik  
Dscheributi  
Elfenbeinküste

El Salvador  
Falklandinseln  
Fidschi  
Franz.-Guayana  
Franz.-Polynesien  
Gambia  
Ghana  
Grenada  
Grönland  
Guadeloupe  
Guatemala  
Guinea  
Guinea-Bissau  
Guyana  
Haiti  
Honduras  
Hongkong  
Indien  
Israel  
Jamaika  
Jordanien  
Kaimaninseln  
Kanar. Inseln  
Kamerun  
Kamputschea  
Kenia  
Kiribati  
Kolumbien  
Komoren  
Kongo  
Kuba  
Laos  
Lesotho  
Libanon  
Liberia  
Macau  
Madagaskar  
Malawi  
Malaysia  
Malediven  
Mali  
Marokko  
Martinique  
Mauretanien  
Mauritius  
Mayotte  
Mexiko  
Mosambik  
Nauru  
Nepal  
Neukaledonien  
Neuseel.-Ozeanien  
Nicaragua  
Niederl.-Antillen  
Niger  
Nordjemen  
Obervolta  
Oman  
Pakistan  
Panama (einschl. Kanalzone)  
Papua-Neuguinea  
Paraguay  
Peru  
Philippinen  
Pitcairnsinseln  
Réunion  
Ruanda  
Republik Kap Verde  
Salomonen  
Sambia

São Tomé und Príncipe  
Senegal  
Seschellen  
Sierra Leone  
Simbabwe  
Singapur  
Somalia  
Sri Lanka  
Sudan  
Südjemen  
Südkorea  
Surinam  
Syrien  
St. Helena  
St. Lucia  
St. Pierre, Miquel.  
St. Vincent  
Swasiland  
Taiwan  
Tansania  
Thailand  
Togo  
Tonga  
Trinidad u. Tobago  
Tschad  
Tunesien  
Turks-, Caicosinseln  
Tuvalu  
Uganda  
Uruguay  
Vanuatu  
Wallis u. Futuna  
Westindien  
Westsamoa  
Zaire  
Zentralafrik. Republik  
Zypern

## OPEC-Länder

Algerien  
Ecuador  
Gabun  
Indonesien  
Irak  
Iran  
Katar  
Kuwait  
Libyen  
Nigeria  
Saudi-Arabien  
Venezuela  
Verein. Arab. Emirate

## Staatshandelsländer

Albanien  
Bulgarien  
China  
Mongolei  
Nordkorea  
Polen  
Rumänien  
Sowjetunion  
Tschechoslowakei  
Ungarn  
Vietnam

## Fußnoten zu den Tabellenseiten

- 1) Einschl. Blumen, Zier-, Heil- und Duftpflanzen sowie Mineralwasser.
- 2) Rohstoffe, Halbwaren und Vorerzeugnisse mit Grundstoffcharakter.
- 3) Ohne Nahrungs- und Genussmittel sowie ohne Blumen.
- 4) Einschl. Blumen.
- 5) Ohne Brenn- und Treibstoffe.
- 6) Kartoffeln, Frischgemüse, Frischobst einschl. Südfrüchte, Eier und Frischfisch.
- 7) Hausbrandkohle, leichtes Heizöl und Schnittblumen.
- 8) Ohne Preisrepräsentanten für bituminöse Gesteine.
- 9) Ohne Preisrepräsentanten für belichtete Filme.
- 10) Ohne Preisrepräsentanten für Lichtpaus- und verwandte Waren.
- 11) Einschl. Blumen, Zier-, Heil- und Duftpflanzen.
- 12) Einschl. Schlachtnebenprodukte.
- 13) Ohne Preisrepräsentanten für Holzschliff.
- 14) D aus weniger als 12 Monatszahlen berechnet.
- 15) Bis Dezember 1983 1 Steige (6 - 8er).
- 16) Bis Dezember 1983 1 Steige (12er).
- 17) Bis Dezember 1983 1 Steige (24er, 250 - 300 g).
- 18) Änderung des Berichtstellenkreises im März 1983.
- 19) Lufttrocken (90 : 100).