

PREISE

FACHSERIE

17

Reihe 8

Preise und Preisindizes für die Ein- und Ausfuhr

September 1983

Statistisches Bundesamt
Bibliothek - Dokumentation - Archiv



HERAUSGEBER: STATISTISCHES BUNDESAMT WIESBADEN

VERLAG: W. KOHLHAMMER GMBH STUTTGART UND MAINZ

Berausgeber:
Statistisches Bundesamt
Gustav-Stresemann-Ring 11
6200 Wiesbaden

Auslieferung:
Verlag W. Kohlhammer GmbH
Abt. Veröffentlichungen des Statistischen
Bundesamtes
Philipp-Reis-Str. 3
6500 Mainz 42
Telefon: 06131/59094-95

Erscheinungsfolge: monatlich

Erschienen im November 1983

Preis: DM 5,40

Bestellnummer: 2170800 - 83109

Nachdruck - auch auszugsweise - nur mit Quellenangabe
unter Einsendung eines Belegexemplares gestattet.

Umweltfreundliches Papier aus 100 % Altpapier.

Inhalt

Seite

Textteil

1	Erläuterungen	4
2	Aktuelle Ergebnisse	7
3	Schaubild	8

Tabelleenteil

1	Index der Einfuhrpreise (Aktuelle Ergebnisse)	
1.1	Nach Warengruppen der Außenhandelsstatistik	9
1.2	Nach der vorwiegenden Verwendungsart	9
1.3	Nach Hauptverbrauchssektoren	10
1.4	Nach dem produktionswirtschaftlichen Zusammenhang	10
1.5	Nach dem Internationalen Warenverzeichnis für den Außenhandel (SITC-Rev. II)	11
1.6	Ausgewählte Indexgruppen und Indexpositionen	12
2	Index der Ausfuhrpreise (Aktuelle Ergebnisse)	
2.1	Nach Warengruppen der Außenhandelsstatistik	20
2.2	Nach der vorwiegenden Verwendungsart	20
2.3	Nach Hauptverbrauchssektoren	21
2.4	Nach dem produktionswirtschaftlichen Zusammenhang	21
2.5	Nach dem Internationalen Warenverzeichnis für den Außenhandel (SITC-Rev. II)	22
2.6	Ausgewählte Indexgruppen und Indexpositionen	23
3	Index der Einfuhrpreise (Mittelfristige Übersicht)	28
4	Index der Ausfuhrpreise und Terms of Trade (Mittelfristige Übersicht)	29
5	Index der Ein- und Ausfuhrpreise und Terms of Trade (Langfristige Übersicht)	30
6	Einfuhrpreise	31
	Ländergruppen, Fußnoten	35

Die Angaben beziehen sich auf das Bundesgebiet; sie schließen Berlin (West) ein.

Zeichenerklärung

p	=	vorläufige Zahl
r	=	berichtigte Zahl
-	=	nichts vorhanden
.	=	Zahlenwert unbekannt oder geheimzuhalten
...	=	Angabe fällt später an

Abkürzungen

St	=	Stück	G.O.B.	=	good ordinary brands
mm	=	Millimeter	N.Y.	=	New York
m ₂	=	Meter	f.a.q.	=	fair average quality
m ₃	=	Quadratmeter	L/M.	=	Loyal et marchand
m	=	Kubikmeter	QS	=	qualite sciage
l	=	Liter	%Fe i.Feu	=	Eisengehalt im feuchten Erz
hl	=	Hektoliter	lutro	=	lufttrocken
g	=	Gramm	API	=	American Petroleum Institute
kg	=	Kilogramm	ROZ	=	Researchoktanzahl
dt	=	Dezitonne (100 kg)	WW	=	Wasserweiß
t	=	Tonne	"	=	inch
BGBI.	=	Bundesgesetzblatt	%Fetti.T.	=	Fettgehalt in der Trockenmasse
cif	=	cost, insurance, freight (Kosten, Versicherungen und Fracht inbegriffen)	(MO)	=	EG-Markttordnungsgüter
fob	=	free on bord (frei an Bord)			

1 Erläuterungen

1 Die Indizes der Außenhandelspreise messen die Entwicklung der Preise aller Waren, die zwischen der Bundesrepublik Deutschland und dem Ausland gehandelt werden. Die Bezugsgröße der Gesamtindizes der Ein- bzw. Ausfuhrpreise ist die Summe der Ein-/Ausfuhrwerte im Basisjahr (gegenwärtig 1980), wie sie durch die Außenhandelsstatistik nachgewiesen werden. Im Hinblick auf die wesentlichen Rechenvorgänge können die Indizes als der gewogene Durchschnitt aus den einzelnen Preisveränderungszahlen bezeichnet werden, die für eine repräsentative Auswahl von Import- bzw. Exportwaren (die sog. Preisrepräsentanten) gebildet werden. Als Wägungszahlen (= Indexgewichte) dienen die Ein-/Ausfuhrwerte jeweils derjenigen Erzeugnisse im Basisjahr, für die eine Einzelpreisreihe als repräsentativ angesehen wird.

2 Die Einzelpreisreihen werden in der Form von Meßzahlen auf der Grundlage des Preisstandes im Basisjahr (= 100) dargestellt. Sie beruhen auf den Ergebnissen monatlicher Preishebungen bei einer repräsentativen Auswahl von Berichtsstellen. Im Gegensatz zu den anderen Preisstatistiken des Statistischen Bundesamtes werden von den Meldefirmen der Außenhandelspreisstatistik nicht Preisangaben für einen bestimmten Stichtag, sondern Durchschnittspreise aller Vertragsabschlüsse im Berichtsmonat erfragt. Damit die monatlichen Werte einer Einzelpreisreihe nur "reine" Preisveränderungen zum Ausdruck bringen, müssen alle für die Höhe des Preises maßgeblichen Faktoren, die sogenannten preisbestimmenden Merkmale, so lange wie möglich konstant gehalten werden. Dies gilt nicht nur für die Mengeneinheit des beobachteten Erzeugnisses und dessen qualitative Beschaffenheit, sondern auch für die verschiedenen Handels-, Liefer- und Zahlungsbedingungen. Ändert sich eines dieser Merkmale, so kann die Differenz zwischen dem neuen und dem zuletzt gemeldeten Preis eine unechte Preisveränderung enthalten, die eliminiert werden muß.

Die monatlich ermittelten Preise sind Effektivpreise (keine Listenpreise) und beziehen sich auf die Handelsbedingung "frei deutsche Grenze" (bzw. "cif" bei den Einfuhrpreisen,

"fob" bei den Ausfuhrpreisen). Öffentliche Angaben (Zölle, Abschöpfungen, Währungsausgleichsbeträge, Einfuhrumsatzsteuer bzw. - bei der Ausfuhr - Mehrwertsteuer, Verbrauchsteuer sowie Exporthilfen) sind in den Preisen nicht enthalten. In die Indexberechnungen gehen nur Preise in Deutscher Mark ein. In Fremdwährung gemeldete Preise werden mit den jeweils geltenden Devisenkursen umgerechnet. Gegenwärtig werden bei den Importen rund 1 700 Berichtsstellen nach ihren Einfuhrpreisen für insgesamt 5 800 Preisrepräsentanten befragt, bei den Exporten rund 2 700 Berichtsstellen für insgesamt 6 100 Preisrepräsentanten. Den Indizes liegen zusammen rd. 11 900 Einzelpreisreihen zugrunde.

3 Der Index wird nach der sog. Laspeyres-Formel berechnet. Das bedeutet, daß die aus dem gegenwärtigen Basisjahr (1980) stammenden Wägungszahlen bis zur Umstellung des Index auf ein neueres Basisjahr unverändert bleiben. Als nächstes Basisjahr ist das Jahr 1985 in Aussicht genommen. Das letzte Basisjahr vor dem gegenwärtigen Basisjahr war das Jahr 1976. Für längerfristige Vergleiche können durchlaufende Reihen durch Verkettung der gegenwärtigen Berechnungsergebnisse auf Basis 1980 (= 100) mit den früheren Indexzahlen auf Basis 1976 (= 100) für die Zeit vor 1980 gebildet werden. Zu diesem Zweck enthalten die Tabellen Verkettungsfaktoren, die als Quotienten aus den Januarindizes auf der neuen Basis 1980 = 100 und den entsprechenden Januarindizes auf der früheren Basis 1976 = 100 gebildet worden sind. Mit diesen Faktoren sind die Indexzahlen 1976 = 100 für die Zeit vor 1980 zwecks Umbasierung auf 1980 = 100 zu multiplizieren bzw. durch sie sind die Indexzahlen 1980 = 100 für die Zeit ab Januar 1980 zwecks Umbasierung auf 1976 = 100 zu dividieren. Die Angabe eines Verkettungsfaktors fehlt bei denjenigen Gliederungen und Positionen, für die es keine Indexreihen auf früherer Basis gibt bzw. bei denen eine Verbindung der alten mit der neuen Reihe wegen zu großer Unterschiede in der Auswahl von Preisrepräsentanten problematisch wäre.

4 Die Indizes der Außenhandelspreise werden nicht nur als Gesamtreihe, d.h. für die Ge-

samtheit der Ein- bzw. Ausfuhrwaren, sondern auch für eine große Zahl von Warengruppen verschiedener Aggregationsstufen berechnet und veröffentlicht. Die verschiedenen Standpunkte, von denen aus die Außenhandelspreisindizes betrachtet und verwendet werden, erfordern eine Darstellung der Ergebnisse in mehrfacher Gliederung:

a) Warengliederung

- nach Warengruppen der Außenhandelsstatistik, Tabellen 1.1 und 2.1
- nach der vorwiegenden Verwendungsart, Tabellen 1.2 und 2.2
- nach Hauptverbrauchssektoren, in Anlehnung an die Gliederung der Classification Statistique et Tarifaire (CST) des Statistischen Amtes der Europäischen Gemeinschaften, Ausgabe 1961, Tabellen 1.3 und 2.3
- nach dem produktionswirtschaftlichen Zusammenhang, entsprechend dem Güterverzeichnis für die Land- und Forstwirtschaft, Fischerei (GÜLA), Ausgabe 1978, und dem Systematischen Warenverzeichnis für die Industriestatistik (WI), Ausgabe 1975, Tabellen 1.4 und 2.4
- nach dem Internationalen Warenverzeichnis für den Außenhandel (SITC, Rev. II), Ausgabe 1975, Tabellen 1.5 und 2.5
- ferner werden wegen des allgemeinen Interesses ausgewählte Indexgruppen und Indexpositionen in einer Ordnung nachgewiesen, die sich vornehmlich an der stofflichen Verwandtschaft oder der artmäßigen Zusammengehörigkeit der Waren orientiert, Tabellen 1.6 und 2.6

b) Regionale Gliederung

- nach EG-Ländern
- nach Drittländern
 - darunter: nach anderen industrialisierten westlichen Ländern
 - nach Entwicklungsländern (ohne OPEC)
 - nach OPEC Ländern

5 Während die Tabellen 1 und 2 dem kurzfristigen Vergleich dienen, enthalten die Tabellen 3 und 4 Reihen für einen mehrjährigen Zeitraum. In diesen Tabellen werden auch jährlich und monatlich die prozentualen Indexveränderungen im Jahresabstand (Jahresveränderungsraten) ausgewiesen. Die in Tabelle 4 dargestellten Terms of Trade ergeben sich aus der Relation der Ausfuhrpreis- zu den Einfuhrpreisveränderungen (Index der Ausfuhrpreise dividiert durch den Index der Einfuhrpreise mal hundert). Sie zeigen also, ob sich die Ausfuhr der Bundesrepublik insgesamt gegenüber dem

Basisjahr stärker oder weniger stark verteuert (verbilligt) hat als die Einfuhr.

Eine langfristige Übersicht mit jährlichen Angaben bietet für die wichtigsten Teilindizes Tabelle 5 (Einfuhr ab 1950, Ausfuhr und Terms of Trade ab 1954).

- 6 In der vorliegenden Reihe 8 der Fachserie 17 erscheinen auch Jahresberichte. Sie enthalten zu allen Positionen der Tabellen 1 und 2 (also nicht nur zu den größeren Zusammenfassungen der Tabelle 3 und 4) Indexzahlen und Preise für einen mehrjährigen Zeitraum.
- 7 Weitere methodische Erläuterungen zur Berechnung des Index der Ein- und Ausfuhrpreise auf Basis 1980 enthält ein Aufsatz in Heft 9/1983 der Zeitschrift "Wirtschaft und Statistik", der auch im Monatsbericht für August 1983 der Fachserie 17, Reihe 8, abgedruckt wurde.
- 8 Indexzahlen für viele der in den Außenhandelspreisindizes erfaßten und dargestellten Warenarten werden auch in den folgenden, für andere Wirtschaftsstufen monatlich berechneten Preisindizes des Statistischen Bundesamtes nachgewiesen und ebenfalls in der Fachserie 17 veröffentlicht.

Index der Erzeugerpreise landwirtschaftlicher Produkte sowie Index der Erzeugerpreise forstwirtschaftlicher Produkte (Best.-Nr. 2170 100), Index der Erzeugerpreise gewerblicher Produkte (Best.-Nr. 2170 200), Index der Großhandelsverkaufspreise (Best.-Nr. 2170 600), Index der Einzelhandelspreise sowie Preisindex für die Lebenshaltung aller privaten Haushalte (Best.-Nr. 2170 700). Der Index der Ausfuhrpreise wird darüber hinaus für Nachweisungen über die Preisentwicklung bei den gewerblichen Verkäufen insgesamt einschließlich der Exporte verwendet. Hierbei handelt es sich um eine Kombination des Teilindex für die gewerblichen Erzeugnisse aus dem Index der Ausfuhrpreise mit dem Index der Erzeugerpreise gewerblicher Produkte im Inlandsabsatz.

Wichtige Informationen bietet auch der monatlich berechnete Index der Grundstoffpreise (Best.-Nr. 2170 300), der sich auf die Einkaufsseite der Unternehmen des Produzierenden Gewerbes bezieht.

- 9 Die Durchschnittspreise, die in diesem Bericht veröffentlicht werden (Tabelle 6), können im allgemeinen nur als grobe Anhaltspunkte für das absolute Preisniveau der betreffenden Waren angesehen werden, denn die Statistik der Außenhandelspreise ist, wie die gesamte amtliche Preisstatistik, auf den Nachweis von Preisveränderungen ausgerichtet. Deswegen sind ihre

wichtigsten Ergebnisse Preisindizes und Preismeßzahlen und nicht etwa Durchschnittspreise. Wirklich zuverlässige Angaben über das absolute Preisniveau würden andere Erhebungsverfahren und vor allem eine viel größere Anzahl von Einzelpreisen (einzelner Berichtsstellen) voraussetzen.

- 10 Die Monatsberichte der Fachserie 17, Reihe 8, "Preise und Preisindizes für die Ein- und Ausfuhr" erscheinen etwa 4 Wochen, die Jahresberichte etwa 3 Monate nach Ablauf des Berichtszeitraumes und sind zu beziehen durch den Buchhandel oder direkt durch den Verlag W. Kohlhammer GmbH.

2 Aktuelle Ergebnisse

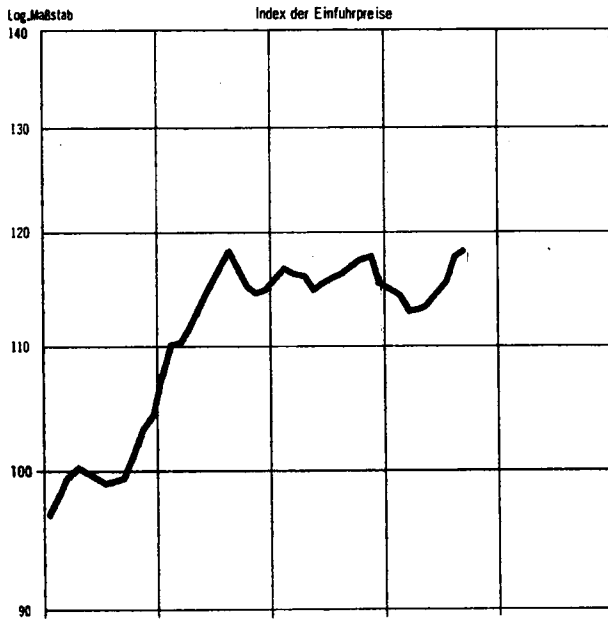
Der Index der Einfuhrpreise ist von August bis September 1983 um 0,5 % gestiegen und lag mit einem Stand von 118,3 (1980 = 100) um 1,2 % über dem entsprechenden Vorjahresergebnis. Im August und Juli 1983 hatte die Jahresveränderungsrate + 1,3 bzw. - 0,4 % betragen.

Von August bis September 1983 erhöhten sich insbesondere die Einfuhrpreise für Futtermittel (+ 4,6 %), Frischgemüse (+ 6,9 %), Blumen (+ 15,2 %) sowie Kunststoffe (+ 3,4 %), während u.a. Frischobst (- 3,2 %), Rohkakao (- 7,2 %), Mineralölerzeugnisse (- 1,5 %) sowie NE- und Edelmetalle (- 0,5 %) billiger wurden.

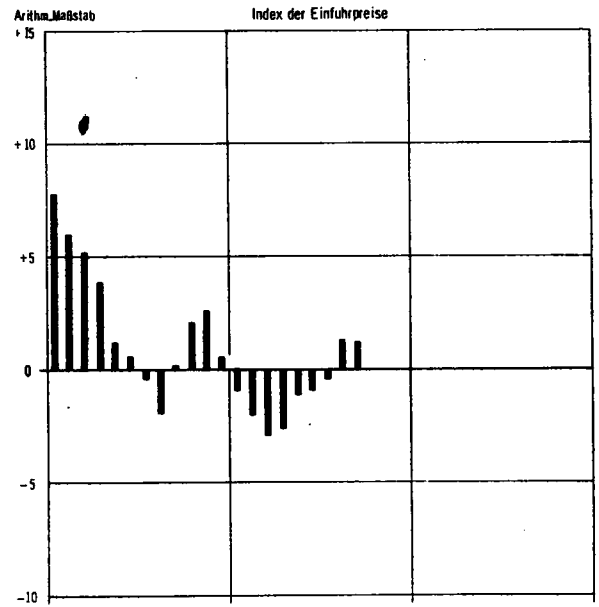
Der Index der Ausfuhrpreise ist von August bis September 1983 um 0,4 % gestiegen. Mit einem Stand von 113,3 (1980 = 100) lag er im September 1983 um 2,0 % über dem vergleichbaren Vorjahresmonat. Im August und Juli 1983 hatte die Jahresveränderungsrate + 1,9 bzw. + 1,6 % betragen.

INDIZES DER AUSSENHANDELSPREISE UND TERMS OF TRADE
1980 = 100

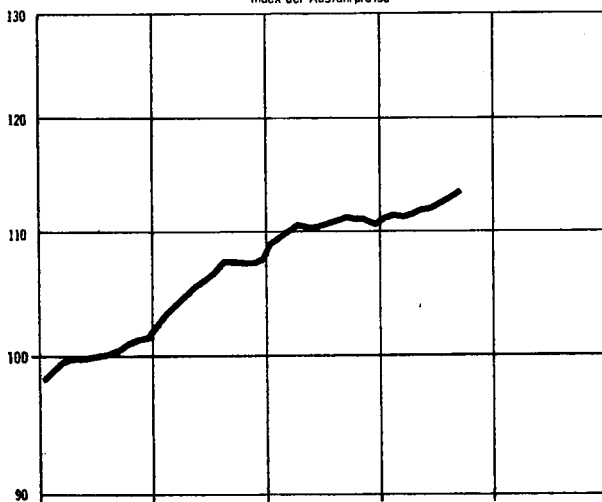
Preisindex



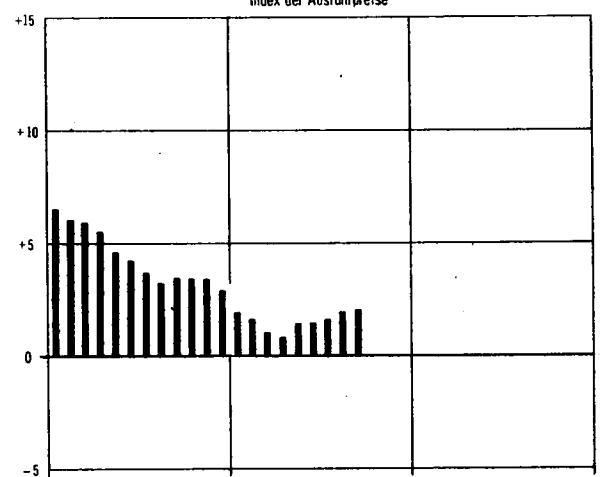
Veränderung gegenüber dem jeweiligen Vorjahresmonat in %



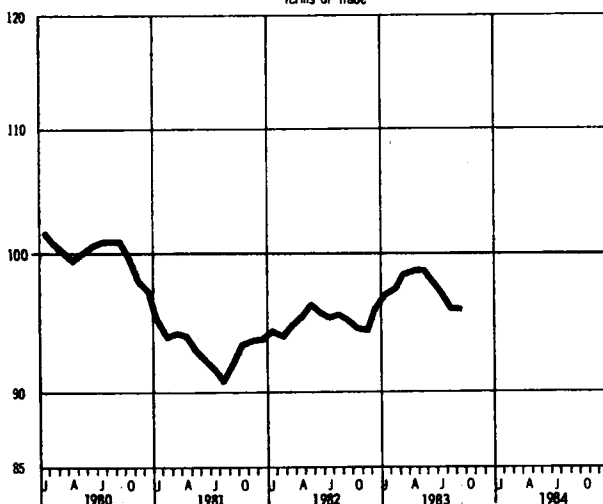
Index der Ausfuhrpreise



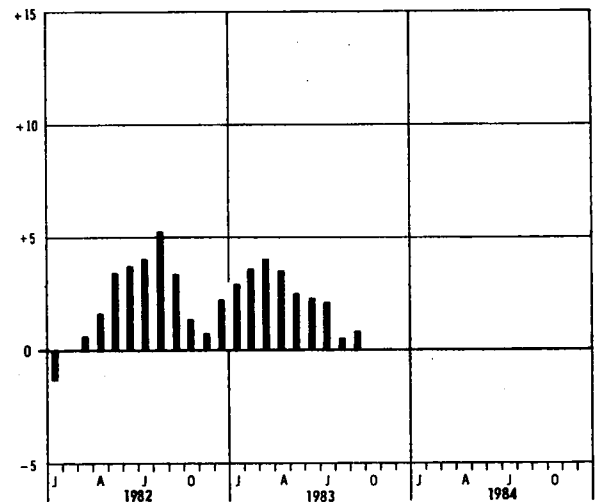
Index der Ausfuhrpreise



Terms of Trade



Terms of Trade



1 INDEX DER EINFUHRPREISE
(AKTUELLE ERGEBNISSE)
1980 = 100

LFD. NR.	WARENGRUPPEN	WAEGUNGS- ANTEIL AN GESAMT- INDEX IN PROMILLE	VERKET- TUNGS- INDEX FAKTOR	1982	1982	1983	VERAENDERUNG SEPT. 1983 GEGENUEBER SEPT. 1982	
				DURCH- SCHNITT	SEPT.	AUG.	SEPT.	1982 1983 IN PROZENT
1	GESAMTINDEX	1000	0,79703	116,2	116,9	117,7	118,3	+ 1,2 + 0,5
2	GUETER AUS EG-LAENDERN	467,84	0,82170	113,3	113,6	113,7	114,4	+ 0,7 + 0,6
3	GUETER AUS DRITTLAENDERN	532,16	0,77534	118,8	119,8	121,2	121,8	+ 1,7 + 0,5
	DARUNTER:							
4	GUETER AUS AND. INDUSTRIALISIERTEN WESTLICHEN LAENDERN	271,29	0,87953	112,9	113,0	117,6	118,2	+ 4,6 + 0,5
5	GUETER AUS ENTWICKLUNGSLAENDERN (OHNE OPEC)	96,64	0,89076	112,0	112,6	119,4	119,7	+ 6,3 + 0,3
6	GUETER AUS OPEC-LAENDERN	114,29	0,57068	137,1	139,7	131,5	132,5	- 5,2 + 0,8

1.1 NACH WARENGRUPPEN DER AUSSENHANDELSSTATISTIK

7	GUETER DER ERNAERHUNGSWIRTSCHAFT	133,10	0,97070	108,9	105,7	115,3	117,9	+11,5 + 2,3
8	AUS EG-LAENDERN	70,66	0,94513	106,3	102,0	104,1	107,2	+ 5,1 + 3,0
9	AUS DRITTLAENDERN	62,44	0,99899	111,8	109,8	128,1	129,9	+18,3 + 1,4
10	ERNAERHUNGSGUETER TIERISCHEN URSPRUNGS	33,67	0,93833	106,6	106,4	103,2	105,8	- 0,6 + 2,5
11	AUS EG-LAENDERN	25,43	0,95206	105,5	105,3	100,3	103,6	- 1,6 + 3,3
12	AUS DRITTLAENDERN	8,24	0,89450	110,1	109,7	112,4	112,7	+ 2,7 + 0,3
13	LEBENDE TIERE	2,10	0,92817	104,2	103,5	101,9	103,5	- - + 1,6
14	AUS EG-LAENDERN	1,72	0,93377	103,1	102,3	100,9	102,8	+ 0,5 + 1,9
15	AUS DRITTLAENDERN	0,38	0,89991	109,2	108,7	106,4	106,5	- 2,0 + 0,1
16	NAHRUNGSMITTEL TIERISCHEN URSPRUNGS	31,57	0,93922	106,8	106,6	103,3	106,0	- 0,6 + 2,6
17	AUS EG-LAENDERN	23,71	0,95393	105,7	105,5	100,2	103,6	- 1,8 + 3,4
18	AUS DRITTLAENDERN	7,86	0,89459	110,1	109,8	112,7	113,0	+ 2,9 + 0,3
19	ERNAERHUNGSGUETER PFLANZLICHEN URSPRUNGS 1)	99,43	0,98223	109,7	105,4	119,4	121,9	+15,7 + 2,1
20	AUS EG-LAENDERN	45,23	0,94178	106,8	100,2	106,2	109,3	+ 9,1 + 2,9
21	AUS DRITTLAENDERN	54,20	1,01540	112,1	109,8	130,5	132,5	+20,7 + 1,5
22	NAHRUNGSMITTEL PFLANZLICHEN URSPRUNGS 1)	78,65	0,97151	107,3	101,5	118,2	121,4	+19,6 + 2,7
23	AUS EG-LAENDERN	38,84	0,95099	105,9	98,2	105,4	109,1	+11,1 + 3,5
24	AUS DRITTLAENDERN	39,81	0,98980	108,6	104,7	130,8	133,4	+27,4 + 2,0
25	GENUSSMITTEL	20,78	1,02621	118,8	120,2	123,9	124,1	+ 3,2 + 0,2
26	AUS EG-LAENDERN	6,39	0,87694	112,2	111,9	111,2	110,7	- 1,1 - 0,4
27	AUS DRITTLAENDERN	14,39	1,08986	121,8	123,8	129,6	130,0	+ 5,0 + 0,3
28	GUETER DER GEWERBLICHEN WIRTSCHAFT	866,90	0,76880	117,3	118,6	118,1	118,4	- 0,2 + 0,3
29	AUS EG-LAENDERN	397,18	0,79820	114,6	115,6	115,4	115,6	- - + 0,2
30	AUS DRITTLAENDERN	469,72	0,74491	119,7	121,1	120,3	120,7	- 0,3 + 0,3
31	ROHSTOFFE UND HALBWAREN	363,91	0,63704	126,6	129,2	125,3	125,7	- 2,7 + 0,3
32	AUS EG-LAENDERN	118,10	0,61797	128,7	131,8	127,4	127,3	- 3,4 - 0,1
33	AUS DRITTLAENDERN	245,81	0,64543	125,6	127,9	124,3	124,9	- 2,3 + 0,5
34	ROHSTOFFE	182,00	0,63302	130,2	132,5	126,4	127,3	- 3,9 + 0,7
35	AUS EG-LAENDERN	30,13	0,71862	123,2	125,5	120,9	121,7	- 3,0 + 0,7
36	AUS DRITTLAENDERN	151,87	0,63071	131,6	133,8	127,5	128,4	- 4,0 + 0,7
37	HALBWAREN	181,91	0,63962	123,0	125,9	124,3	124,1	- 1,4 - 0,2
38	AUS EG-LAENDERN	87,97	0,62210	130,6	134,0	129,7	129,2	- 3,6 - 0,4
39	AUS DRITTLAENDERN	93,94	0,65798	115,9	118,4	119,2	119,3	+ 0,8 + 0,1
40	FERTIGWAREN	502,99	0,88738	110,6	110,9	112,8	113,1	+ 2,0 + 0,3
41	AUS EG-LAENDERN	279,08	0,88288	108,6	108,8	110,4	110,7	+ 1,7 + 0,3
42	AUS DRITTLAENDERN	223,91	0,89522	113,1	113,6	115,9	116,0	+ 2,1 + 0,1
43	VORERZEUGNISSE	139,51	0,86026	110,6	110,8	112,2	112,6	+ 1,6 + 0,4
44	AUS EG-LAENDERN	85,39	0,86736	108,3	108,6	109,0	109,8	+ 1,1 + 0,7
45	AUS DRITTLAENDERN	54,12	0,84952	114,2	114,4	117,0	117,1	+ 2,4 + 0,1
46	ENDERZEUGNISSE	363,48	0,90018	110,7	111,0	113,1	113,2	+ 2,0 + 0,1
47	AUS EG-LAENDERN	193,69	0,89113	108,7	108,9	110,9	111,1	+ 2,0 + 0,2
48	AUS DRITTLAENDERN	169,79	0,91292	112,8	113,3	115,5	115,7	+ 2,1 + 0,2

1.2 NACH DER VORWIEGENDEN VERWENDUNGSART

49	GRUNDSTOFFE 2)	545,58	0,75138	120,4	121,5	121,9	122,7	+ 1,0 + 0,7
50	AUS EG-LAENDERN	209,92	0,79133	118,4	119,3	118,6	119,3	- - + 0,6
51	AUS DRITTLAENDERN	335,66	0,72931	121,6	122,8	123,9	124,9	+ 1,7 + 0,8
52	GRUNDSTOFFE FUER DIE LANDWIRTSCHAFT	28,54	1,03829	110,0	106,6	127,3	132,1	+23,9 + 3,8
53	AUS EG-LAENDERN	8,49	0,94671	111,0	108,5	112,3	114,0	+ 5,1 + 1,5
54	AUS DRITTLAENDERN	20,05	1,07692	109,5	105,8	133,7	139,8	+32,1 + 4,6
55	GRUNDSTOFFE FUER DAS VERARBEITENDE GEWERBE	517,04	0,73705	121,0	122,3	121,6	122,2	- 0,1 + 0,5
56	AUS EG-LAENDERN	201,43	0,78490	118,7	119,8	118,8	119,5	- 0,3 + 0,6
57	AUS DRITTLAENDERN	315,61	0,70977	122,4	123,9	123,3	123,9	- - + 0,5
58	INVESTITIONSGUETER	81,89	0,92946	112,3	112,7	115,4	115,8	+ 2,8 + 0,3
59	AUS EG-LAENDERN	41,41	0,91745	108,1	108,0	109,9	110,2	+ 2,0 + 0,3
60	AUS DRITTLAENDERN	40,48	0,94829	116,7	117,6	121,0	121,5	+ 3,3 + 0,4
61	VERBRAUCHSGUETER 3)	179,34	0,76780	112,2	114,1	113,2	113,0	- 1,0 - 0,2
62	AUS EG-LAENDERN	95,79	0,74326	112,1	114,5	113,3	113,0	- 1,3 - 0,3
63	AUS DRITTLAENDERN	83,55	0,80048	112,3	113,6	113,1	112,9	- 0,6 - 0,2
64	NAHRUNGS- UND GENUSSMITTEL	60,56	0,94671	109,3	104,3	108,4	109,5	+ 5,0 + 1,0
65	ZUBEHOER, EINZEL- UND ERSATZTEILE, HILFS- UND VERPACKUNGSMITTEL 4)	132,63	0,90520	110,2	109,9	112,3	112,9	+ 2,7 + 0,5

FUSSNOTEN SIEHE LETZTE SEITE

1 INDEX DER EINFUHRPREISE
(AKTUELLE ERGEBNISSE)
1980 = 100

LFD NR.	WARENGRUPPEN	WÄGUNGSM- ANTEIL AN GESAMT- INDEX IN PROMILLE	VERKET- TUNGS- FAKTOR	1982	1982		1983		VERÄNDERUNG		
				DURCH- SCHNITT	SEPT.	AUG.	SEPT.	SEPT. 1983 1982 1983 IN PROZENT			
1.3 NACH HAUPTVERBRAUCHSSKTOREN											
1	GUETER FUER DIE LAND- UND FORSTWIRTSCHAFT 5)	31,81	1,01279	110,7	107,9	126,7	131,1	+21,5	+ 3,5		
2	GUETER FUER DAS PRODUZIERENDE GEBERBE	704,84	0,77932	118,4	119,5	119,5	120,0	+ 0,4	+ 0,4		
3	GUETER FUER DEN PRIVATEN VERBRAUCH	263,39	0,81751	111,0	111,0	111,6	112,1	+ 1,0	+ 0,4		
4	GUETER FUER DEN PRIVATEN VERBRAUCH OHNE SAISONADM. GUETER 6)7)	211,90	0,87057	109,6	110,1	111,2	111,4	+ 1,2	+ 0,2		
5	NAHRUNGSMITTEL	52,89	0,95233	108,9	103,1	107,4	108,7	+ 5,6	+ 1,2		
6	SAISONADMANGIGE NAHRUNGSMITTEL 6)	22,99	0,98794	109,2	96,4	108,1	108,4	+12,4	+ 2,2		
7	ANDERE NAHRUNGSMITTEL	29,90	0,92694	108,7	108,3	108,4	108,9	+ 0,6	+ 0,5		
8	ANDERE VERBRAUCHS- UND GEBRAUCHSGUETER	210,46	0,78066	111,5	113,0	112,7	112,9	- 0,1	+ 0,2		
9	LANGLEBIGE, HOCHWERTIGE GEBRAUCHSGUETER	53,70	0,86157	106,7	107,3	108,9	109,1	+ 1,2	+ 0,2		
10	ANDERE VERBRAUCHS- UND GEBRAUCHSGUETER	156,76	0,75246	113,1	114,9	116,0	116,3	- 0,5	+ 0,3		
1.4 NACH DER PRODUKTIONSWIRTSCHAFTLICHEN ZUSAMMENHANG											
11	ERZEUGNISSE DER LAND- UND FORSTWIRTSCHAFT, FISCHEREI	84,35	0,98228	108,1	103,3	116,8	119,5	+15,5	+ 2,3		
12	LANDWIRTSCHAFTLICHE ERZEUGNISSE	77,86	0,99800	108,9	103,9	117,7	120,6	+16,1	+ 2,5		
13	PFLANZLICHE ERZEUGNISSE DER ALLGEMEINEN LANDWIRTSCHAFT	25,37	1,06818	113,4	112,0	134,3	140,2	+25,2	+ 4,4		
14	ERZEUGNISSE DES GARTEN- UND DAUERKULTURBAUES	41,83	0,94602	107,0	99,1	111,7	112,7	+13,7	+ 0,9		
15	LEBENDE TIERE UND ERZEUGNISSE DER TIERNAEHTUNG	10,66	0,94857	105,7	103,1	102,0	105,3	+ 2,1	+ 3,2		
16	FORSTWIRTSCHAFTLICHE ERZEUGNISSE	4,41	0,79871	96,9	96,4	109,0	107,8	+11,8	- 1,1		
17	DARUNTER: NATURHAUTSCHUK	1,60	0,79859	82,3	82,0	113,6	110,3	+34,5	- 2,9		
18	FISCHEREIERZEUGNISSE	2,08	0,81818	104,3	107,1	98,9	103,1	- 3,7	+ 4,2		
19	ERZEUGNISSE DER HOCHSEE- UND KUESTENFISCHEREI	1,60	0,86670	107,3	111,4	101,0	106,0	- 4,8	+ 5,0		
20	ERZEUGNISSE DER BINNENFISCHEREI UND FISCHZUCHT	0,48	0,74074	94,1	92,3	91,6	93,5	+ 1,1	+ 2,1		
21	ERZEUGNISSE DES PRODUZIERENDEN GEBERBES	915,65	0,77850	117,0	118,1	117,8	118,2	+ 0,1	+ 0,3		
22	BERGBAULICHE ERZEUGNISSE	187,38	0,58215	140,6	142,7	133,3	134,5	- 5,7	+ 0,9		
23	ERZEUGNISSE DES KOHLENBERGBAUES	4,14	0,81717	124,0	120,8	110,0	108,4	-10,5	- 1,5		
24	EISENERZE, NE-METALLERZE UND SCHWEFELERZE	15,05	1,02821	116,8	119,6	120,5	120,2	+ 0,5	- 0,2		
25	ERDOEL, ERDGAS UND BITUMINOESE GESTEINE 8)	186,61	0,53637	143,4	145,6	135,3	136,7	- 6,1	+ 1,0		
26	ANDERE BERGBAULICHE ERZEUGNISSE EINSCHL. TONF	1,58	0,92809	116,5	117,2	106,8	107,2	- 8,5	+ 0,4		
27	ERZEUGNISSE DES VERARBEITENDEN GEBERBES	728,27	0,63390	110,9	111,8	113,8	114,0	+ 2,0	+ 0,2		
28	ERZEUGN. D. GRUNSTOFF- UND PRODUKTIONSGUETERGEWERBES	288,42	0,75036	111,9	113,9	115,5	115,4	+ 1,3	- 0,1		
29	ERZEUGN. D. INVESTITIONSGUETER PRODUZIEREND. GEBERBES	220,88	0,93391	111,4	111,7	114,3	114,4	+ 2,4	+ 0,1		
30	ERZEUGN. D. VERBRAUCHSGUETER PRODUZIEREND. GEBERBES	155,40	0,83776	108,9	109,2	109,2	110,2	+ 0,9	+ 0,3		
31	ERZEUGN. D. NAHRUNGS- UND GENUSSMITTELGEWERBES	63,57	0,94636	109,6	108,7	113,8	115,5	+ 6,3	+ 1,5		
32	MINERALOERLEUGNISSE	57,76	0,55016	128,1	135,3	129,8	127,9	- 5,6	- 1,5		
33	SPLAT- UND ERZEUGNISSE	3,96	0,81717	134,3	136,3	162,5	162,2	+18,8	- 0,2		
34	STEINE UND ERDEN, ABSTEWAREN, SCHLEIFMITTEL	11,28	0,83509	115,0	115,9	118,1	118,2	+ 2,0	+ 0,1		
35	EISEN UND STAHL	34,42	0,92837	112,2	115,6	109,2	108,6	- 3,5	+ 0,4		
36	NE-METALLE UND -METALLHALBZUG (EINSCHL. EDELMETALLE UND DEREN HALBZUG)	49,93	0,60896	92,6	95,5	108,8	108,4	+13,5	- 0,4		
37	GLASSCHERLEUGNISSE	1,59	0,89356	107,9	107,8	109,8	110,1	+ 2,1	+ 0,3		
38	ERZEUGNISSE DER ZIEMENGEN UND KALTWALZWERKE UND DER STAHLVERFORMUNG	7,56	0,90846	115,3	116,8	115,7	114,1	- 1,6	- 1,4		
39	STAHLBAUERLEUGNISSE	3,66	0,80964	112,9	114,4	115,0	115,0	+ 0,5	-		
40	MASCHINENBAUERLEUGNISSE (EINSCHL. ACKERSCHLEPPER)	50,71	0,86840	114,3	114,3	118,1	118,2	+ 3,2	+ 0,1		
41	STRASSENFAHRZEUGE (OHNE ACKERSCHLEPPER)	49,40	0,91981	108,3	108,1	111,5	111,7	+ 3,3	+ 0,2		
42	ELEKTROTECHNISCHE ERZEUGNISSE	64,65	0,94369	109,6	109,7	111,6	111,9	+ 2,0	+ 0,3		
43	FEINMECHANISCHE UND OPTISCHE ERZEUGNISSE, UHREN	14,48	0,97447	107,2	107,1	107,9	108,5	+ 1,3	+ 0,6		
44	EISEN-, BLECH- UND METALLWAREN	16,62	0,93416	113,0	113,8	116,8	116,7	+ 2,5	- 0,1		
45	MUSIKINSTRUMENTE, SPIELWAERN, SPORTGERAETE, SCHNUCK, BELICHTETE FILME, FUELLHALTER UND AENNLICHES 9)	11,13	0,53281	104,4	104,8	107,5	107,6	+ 2,7	+ 0,1		
46	CHEMISCHE ERZEUGNISSE	81,97	0,86863	111,4	111,3	112,9	113,9	+ 2,2	+ 0,9		
47	OVERMASCHINEN, DATENVERARBEITUNGSGERAETE UND -EINRICHTUNGEN	17,86	1,14371	118,5	120,8	122,6	122,6	+ 1,5	-		
48	FEINERAMEISCHE ERZEUGNISSE	4,79	0,82631	103,4	104,4	107,0	107,0	+ 2,5	-		
49	GLAS- UND GLASWAREN	5,26	0,88878	105,9	106,0	106,8	106,7	+ 0,7	- 0,1		
50	SCHNITTHOLZ, SPERRHOLZ UND SONSTIGES BEARBEITETES HOLZ	12,37	0,80117	101,3	102,4	104,8	104,7	+ 2,2	- 0,1		
51	HOLZWAREN	11,39	0,83382	108,3	108,2	109,1	109,1	+ 0,8	-		
52	HOLZSCHLEIFF, ZELLSTOFF, PAPIER UND PAPPE	21,68	1,00080	116,3	113,1	113,1	113,2	+ 0,1	+ 0,1		
53	PAPIER UND PAPPEWAREN	3,79	0,93014	113,1	112,5	111,5	111,6	- 0,8	+ 0,1		
54	DRUCKEREIERZEUGNISSE, LICHTPAUS- UND VERWANDTE WAREN 10)	3,20	0,98709	113,1	114,0	114,2	114,2	+ 0,2	-		
55	KUNSTSTOFFERZEUGNISSE	12,28	0,90228	106,8	107,0	108,2	108,2	+ 1,1	-		
56	GUMMIWAREN	9,40	0,88563	107,3	106,3	107,2	107,3	+ 0,8	+ 0,1		
57	LEDER	2,97	0,92021	118,6	118,0	118,1	118,7	+ 0,6	+ 0,3		
58	LEDERWAREN UND -SCHUHE	14,52	0,79951	109,5	110,4	111,4	112,8	+ 2,2	+ 1,3		
59	TEXTILIEN	53,43	0,88235	110,0	110,2	112,0	112,3	+ 1,9	+ 0,3		
60	BEKLEIDUNG	32,64	0,87369	109,0	109,2	107,1	107,3	- 1,7	+ 0,2		
61	ERZEUGNISSE DES ERNAHRUNGSGEBERBES	62,95	0,94636	109,6	108,7	113,7	113,4	+ 6,2	+ 1,5		
62	TABAKWAREN	0,62	0,87522	114,9	116,3	122,8	124,1	+ 6,7	+ 1,1		

FUSSNOTEN: SIEHE LETZTE SEITE

1 INDEX DER EINFUHRPREISE
(AKTUELLE ERGEBNISSE)

1.5 NACH DEM INTERNATIONALEN WARENVERZEICHNIS FÜR DEN AUSSENHANDEL (SITC-REV.II)
1980 = 100

LFD NR.	WARENGRUPPEN	WAGUNGS- ANTEIL AM GESAMT- INDEX [IN PROMILLE]	VERKET- TUNGS- FAKTOR	1982	1982	1983	VERÄNDERUNG SEPT. 1983 GEGENÜBER SEPT. 1982	
				DURCH- SCHNITT	SEPT.	AUG.	SEPT.	IN PROZENT
1	Nahrungsmittel und lebende Tiere, vorwiegend zur Ernährung	102,92	0,98614	108,7	105,5	112,7	113,7	+ 7,8 + 0,9
2	Lebende Tiere, vorwiegend zur Ernährung	2,10	0,92911	104,2	103,5	101,9	103,5	- + 1,6
3	Fleisch und Fleischwaren	15,02	0,98032	108,8	109,2	102,1	104,1	- 4,7 + 2,0
4	Molkereierzeugnisse und Eier	9,32	0,93100	103,7	102,3	101,9	105,9	+ 3,5 + 3,9
5	Fische, Krebs- und Weichtiere und Zubereitungen davon	4,49	0,77038	106,3	107,7	102,5	104,6	- 2,9 + 2,0
6	Getreide und Getreideerzeugnisse	8,87	1,04535	109,4	107,4	122,0	122,9	+14,4 + 0,7
7	Gemüse, Küchenkrauter und Früchte	33,35	0,95132	109,8	101,4	110,2	110,4	+ 8,9 + 0,2
8	Zucker, Zuckerwaren und Honig	2,52	0,88889	99,6	97,9	106,2	105,8	+ 8,1 - 0,4
9	Kaffee, Tee, Kakao, Gewürze und Waren daraus	16,71	1,09045	109,6	109,7	124,5	123,4	+12,5 - 0,9
10	Futtermittel (ausgenommen Getreide)	9,09	1,04641	111,3	107,1	126,9	131,2	+22,5 + 3,4
11	Verschiedene Nahrungsmittel und -zubereitungen	1,45	0,93845	116,0	117,8	121,6	121,9	+ 3,5 + 0,2
12	Getränke und Tabak	10,49	0,91046	119,5	121,2	122,7	122,2	+ 0,8 - 0,4
13	Getränke	6,85	0,90401	111,9	111,7	111,9	111,2	- 0,4 - 0,6
14	Tabak und Tabakwaren	3,64	0,91946	133,7	139,2	143,1	142,9	+ 2,7 - 0,1
15	Rohstoffe (ausgen. Nahrungsmittel und Mineral. Brennstoffe)	79,75	0,94027	109,2	107,9	115,6	118,1	+ 9,5 + 2,2
16	Haute, Felle und Pelzfelle, roh	3,89	0,96539	100,6	99,7	96,9	97,5	- 2,2 + 0,6
17	Ölsaaten und ölhaltige Früchte	9,96	0,76451	112,4	106,0	146,3	158,0	+49,1 + 8,0
18	Rohkautschuk (einschl. synthet. und regener. Kautschuk)	3,59	0,80624	105,8	106,8	120,2	119,0	+11,4 - 1,0
19	Kork und Holz	10,88	0,79734	99,4	99,9	101,6	101,5	+ 1,6 - 0,1
20	Papierhalbstoffe und Papierabfälle	7,20	1,10260	121,5	117,4	115,3	115,5	- 1,6 + 0,2
21	Spinnstoffe und Abfälle davon	6,22	1,02160	112,0	111,7	121,7	121,4	+ 8,7 - 0,2
22	Mineralische Rohstoffe (ausgen. Erze, Brennst., Schmuckst.)	5,98	0,82439	119,0	120,1	119,4	119,7	- 0,3 + 0,3
23	Metallurgische Erze und Metallabfälle	22,56	0,98914	109,3	110,1	116,0	115,9	+ 5,3 - 0,1
24	Rohstoffe tierischen und pflanzlichen Ursprungs, ang.	9,17	0,80876	103,9	99,9	97,3	106,6	+ 6,7 + 9,6
25	Mineral. Brennstoffe, Schmiermittel u. verw. Erzeugnisse	228,56	0,54061	139,2	142,6	133,4	133,9	- 6,1 + 0,4
26	Kohle, Koks und Briketts	4,11	0,81928	124,1	120,9	109,7	108,2	-10,5 - 1,4
27	Erdoel, Erdoelerzeugnisse und verwandte Waren	193,12	0,53934	133,5	137,7	129,7	129,9	- 5,7 + 0,2
28	Gas	31,33	0,52451	176,1	175,2	159,6	161,8	- 7,6 + 1,4
29	Tierische und pflanzliche Öle, Fette und Wachse	4,68	0,99162	108,6	103,0	149,4	160,8	+56,1 + 7,6
30	Tierische Öle und Fette	1,02	0,98611	110,1	105,6	118,4	122,0	+15,5 + 3,0
31	Fette pflanzliche Öle	2,88	1,01595	98,4	97,7	161,8	174,9	+90,7 + 8,1
32	Tier. und pflanzl. Öle und Fette, verarbeitet, und Wachse	0,78	0,87832	144,1	141,1	144,0	159,7	+13,2 +10,9
33	Chemische Erzeugnisse	78,67	0,85419	112,1	112,4	114,7	115,7	+ 2,9 + 0,9
34	Organische Chemikalien	24,17	0,80791	113,5	114,5	112,2	112,9	- 1,4 + 0,6
35	Anorganische Chemikalien	11,10	0,86027	122,2	123,2	133,2	133,3	+ 8,2 + 0,1
36	Farbstoffe und Farben	2,33	0,75366	107,8	107,6	112,2	112,3	+ 4,4 + 0,1
37	Medizinische und pharmazeutische Erzeugnisse	6,93	0,91288	113,8	114,3	123,4	123,1	+ 7,7 - 0,2
38	Äther, Öle, Riechstoffe; Körperpflegemittel, Waschmittel	3,80	0,92741	108,7	109,0	109,4	109,8	+ 0,7 + 0,4
39	Chemische Düngemittel	2,78	0,97140	118,9	114,5	105,4	105,9	- 7,5 + 0,5
40	Kunststoffe, Zelluloseäther und -ester	20,61	0,86598	104,6	104,5	107,3	110,0	+ 5,3 + 2,5
41	Chemische Erzeugnisse, ang.	6,95	0,89312	112,3	112,1	115,2	115,1	+ 2,7 - 0,1
42	Bearbeitete Waren vorwieg. nach Beschaffenheit gegliedert	195,41	0,84087	106,9	107,7	110,3	110,3	+ 2,4 -
43	Leder, Lederwaren, ang. und zugerichtete Pelzfelle	4,83	0,82704	108,9	108,6	104,4	104,8	- 3,5 + 0,4
44	Kautschukwaren, ang.	8,83	0,89599	107,2	106,3	107,0	107,2	+ 0,8 + 0,2
45	Kork- und Holzwaren (ausgenommen Möbel)	6,63	0,82977	106,4	106,6	108,2	108,1	+ 1,4 - 0,1
46	Papier und Pappe; Waren daraus und aus Papierhalbstoff	19,31	0,93160	112,8	110,4	110,9	110,9	+ 0,5 -
47	Garne, Gewebe, Spinnstoffe- und verwandte Erzeugnisse, ang.	39,03	0,87986	110,0	109,9	111,4	111,5	+ 1,5 + 0,1
48	Waren aus mineralischen Stoffen, ang.	18,56	0,74666	108,3	108,6	110,1	110,2	+ 1,5 + 0,1
49	Eisen und Stahl	38,03	0,91927	113,5	115,1	110,5	110,7	- 3,8 + 0,2
50	Ne-Metalle (einschl. Gold)	44,39	-	91,3	94,8	106,6	106,1	+11,9 - 0,5
51	Metallwaren, ang.	15,80	0,90130	117,2	117,8	122,1	121,5	+ 3,1 - 0,5
52	Maschinenbau- und elektrotechnische Erzeugnisse, Fahrzeuge	178,72	0,93301	111,1	111,3	114,0	114,1	+ 2,5 + 0,1
53	Kraftmaschinen und Kraftmaschinenanruestungen	6,47	0,83250	111,5	112,7	115,6	115,7	+ 2,7 + 0,1
54	Arbeitsmaschinen fuer besondere Zwecke	12,36	0,86494	112,8	113,1	118,5	118,5	+ 4,8 -
55	Metallbearbeitungsmaschinen	6,92	0,90994	117,3	116,9	121,4	121,3	+ 3,8 - 0,1
56	Maschinen, Apparate und Gerate fuer verschiedene Zwecke	29,74	0,89164	113,9	114,0	116,4	116,6	+ 2,3 + 0,2
57	Buermaschinen und Automat.-Datenverarbeitungsmaschinen	20,37	1,13830	117,4	119,3	121,2	121,2	+ 1,6 -
58	Gerate fuer die Nachrichtentechnik; Bild- und Tonaufnahme und -wiedergabegerate	16,81	0,95340	103,6	104,0	103,3	103,3	- 0,7 -
59	Elektrische Maschinen, Apparate und Gerate, ang.	37,53	0,94783	111,1	111,0	113,5	113,7	+ 2,4 + 0,2
60	Strassenfahrzeuge	48,08	0,91966	107,9	107,6	111,1	111,3	+ 3,4 + 0,2
61	Andere Befoerderungsmittel	0,44	0,95057	100,0	100,0	100,0	100,0	-
62	Sonstige bearbeitete Waren	120,80	0,86092	109,3	110,0	111,3	111,6	+ 1,5 + 0,3
63	Sanit.-anlagen, Heizungs- und Beleuchtungseinrichtungen, ang.	3,41	0,89753	107,2	109,1	111,9	112,1	+ 2,7 + 0,2
64	Möbel und Teile davon	9,96	0,83952	109,2	109,1	110,9	110,9	+ 1,6 -
65	Reiseartikel, Handtaschen und aehnliche Behaeltnisse	2,78	0,85017	112,9	113,3	110,2	110,2	- 2,7 -
66	Bekleidung und Bekleidungszubehoer	47,17	0,87545	109,1	109,7	109,6	109,9	+ 0,2 + 0,3
67	Schuhe	12,39	0,80811	108,2	109,1	111,0	112,6	+ 3,2 + 1,4
68	Mess-, Pruef- und Kontrollinstr.-Apparate und -Gerate	11,51	0,96948	116,6	117,4	120,0	121,9	+ 3,8 + 1,6
69	Fotogr.Apparate und Zubehoer, opt. Waren, Uhrmacherwaren	10,85	0,98224	107,4	108,1	110,3	109,9	+ 1,7 - 0,4
70	Sonstige bearbeitete Waren, ang.	22,73	0,77502	107,3	108,2	111,1	110,9	+ 2,5 - 0,2

1 INDEX DER EINFUHRPREISE
(AKTUELLE ERGEBNISSE)

1.6 AUSGEWÄHLTE INDEXGRUPPEN UND INDEXPOSITIONEN
1980 = 100

LFD. NR.	VARENGRUPPEN	WÄGUNG-	VERKE-	1982	1982	1983		VERÄNDERUNG	
		ANTEIL	TUNGS-	DURCH-	SEPT.	AUG.	SEPT.	SEPT. 1983	
		GESAMT-	FAKTOR					SEPT. 1982	AUG. 1983
		INDEX		SCHNITT					IN PROZENT
		IN PROMILLE							
ERNAHRUNGSGÜTER 11)									
1	NUTZVIEH	0,76	0,75859	100,7	101,0	100,0	100,1	- 0,9	+ 0,1
2	SCHLACHTVIEH	1,34	0,98586	106,2	104,9	103,0	105,4	+ 0,5	+ 2,3
3	FLEISCH UND FLEISCHERZEUGNISSE 12)	16,41	0,98320	109,2	109,5	102,9	104,9	- 4,2	+ 1,9
	DARUNTER:								
4	WILDFLEISCH	0,60	0,93270	94,1	94,5	98,7	97,5	+ 3,2	- 1,2
5	SCHLACHTRINDER UND RINDFLEISCH (NO)	4,68	0,91620	110,7	110,1	105,9	107,7	- 2,2	+ 1,7
6	AUS EG-LÄNDERN	3,36	0,97171	109,9	109,7	104,7	107,5	- 2,0	+ 2,7
7	AUS DRITTLÄNDERN	1,32	0,76179	112,7	111,1	108,9	108,4	- 2,4	- 0,5
	DARUNTER:								
8	RIND- UND KALBFLEISCH	3,97	0,93643	110,3	109,6	105,5	107,7	- 1,7	+ 2,1
9	RINDFLEISCH, FRISCH, GEKUEHLT ODER GEFROREN	3,13	0,91905	108,8	107,2	103,9	104,0	- 3,0	+ 0,1
10	KALBFLEISCH, FRISCH ODER GEKUEHLT	0,84	1,00094	116,0	118,5	111,6	121,4	+ 2,4	+ 8,8
11	RINDFLEISCH-ZUBEREITUNGEN	0,59	0,85258	115,0	115,5	109,4	109,7	- 5,0	+ 0,3
12	CORRED BEEF	0,21	0,78293	104,9	102,5	100,7	100,7	- 1,8	-
13	ANDERE RINDFLEISCH-ZUBEREITUNGEN	0,38	0,89626	120,6	122,7	114,2	114,6	- 6,6	+ 0,4
14	SCHLACHTSCHWEINE UND SCHWEINEFLEISCH (NO)	7,15	1,05584	110,4	112,1	99,4	101,9	- 9,1	+ 2,5
15	AUS EG-LÄNDERN	6,76	1,05901	110,3	112,0	98,8	101,5	- 9,4	+ 2,7
16	AUS DRITTLÄNDERN	0,39	0,98985	112,4	113,3	109,7	109,8	- 3,1	+ 0,1
17	SCHLACHTSCHWEINE, LEBEND	0,91	1,06109	102,4	101,5	97,7	101,3	- 0,2	+ 3,7
18	SCHWEINEFLEISCH, FRISCH, GEKUEHLT ODER GEFROREN	4,82	1,08290	112,3	115,1	98,6	101,5	-11,8	+ 2,9
19	SCHWEINESCHMALZ UND FETTER RUECKENSPECK	0,12	0,97040	106,2	108,5	93,2	97,7	-10,0	+ 4,8
20	SCHWEINEFLEISCH-ZUBEREITUNGEN	1,30	0,97461	109,0	108,9	104,1	104,5	- 4,0	+ 0,4
21	WURST AUS SCHWEINEFLEISCH	0,39	0,95401	110,8	110,9	110,7	110,7	- 0,2	-
22	ANDERE SCHWEINEFLEISCH-ZUBEREITUNGEN	0,91	0,98341	108,3	108,1	101,2	101,8	- 5,8	+ 0,6
23	SCHLACHTGEFLUEGEL UND GEFLUEGELFLEISCH (NO)	3,21	0,97056	100,1	98,7	97,5	99,9	+ 1,2	+ 2,5
24	AUS EG-LÄNDERN	2,46	0,98300	96,0	93,6	91,9	95,0	+ 1,5	+ 3,4
25	AUS DRITTLÄNDERN	0,75	0,92569	113,7	115,3	115,8	115,9	+ 0,5	+ 0,1
	DARUNTER:								
26	JUNGHASTHUEHNER, GESCHLACHTET, FRISCH, GEKUEHLT OD. GEFR.	1,18	0,99190	93,5	90,1	91,3	95,4	+ 5,9	+ 4,5
27	SUPPENHUEHNER, GESCHLACHTET, FRISCH, GEKUEHLT OD. GEFR.	0,12	0,96432	83,1	74,9	73,8	85,1	+13,6	+15,3
28	GEFLUEGELFLEISCH-ZUBEREITUNGEN	0,69	0,88511	106,2	107,3	115,1	114,2	+ 6,4	- 0,8
29	NATURDAERME	0,87	1,02333	113,3	112,6	110,1	110,3	- 2,0	+ 0,2
30	VON RINDERN	0,08	0,69467	105,5	101,0	85,9	83,3	-17,5	- 3,0
31	VON SCHWEINEN	0,30	1,07543	112,6	112,6	114,5	114,1	+ 1,3	- 0,3
32	VON SCHAFEN	0,49	1,04044	115,1	114,5	111,3	112,4	- 1,8	+ 1,0
33	FISCHE UND FISCHERZEUGNISSE	5,69	0,82826	105,2	105,0	106,8	109,8	+ 4,6	+ 2,8
34	AUS EG-LÄNDERN	2,62	0,78687	102,8	103,2	98,0	102,2	- 1,0	+ 4,3
35	AUS DRITTLÄNDERN	3,07	0,86796	107,3	106,5	114,4	116,3	+ 9,2	+ 1,7
36	FISCHE, FRISCH, GEKUEHLT, GEFROREN ODER GESALZEN	3,45	0,78309	106,0	107,6	100,1	102,9	- 4,4	+ 2,8
37	FISCH-ZUBEREITUNGEN	1,04	0,73854	107,2	108,1	110,2	110,2	+ 1,9	-
38	WAL- UND FISCHÖL (NO)	0,42	1,12178	101,7	92,6	117,6	120,1	+29,7	+ 2,1
39	FISCHMEHL	0,78	0,98477	100,8	96,0	126,3	134,4	+40,0	+ 6,4
40	MILCH UND MILCHERZEUGNISSE (NO)	6,92	0,91341	109,0	108,9	107,5	108,2	- 0,6	+ 0,7
41	AUS EG-LÄNDERN	6,53	0,91256	108,5	108,3	106,8	107,5	- 0,7	+ 0,7
42	AUS DRITTLÄNDERN	0,39	0,93384	117,6	118,2	119,8	120,6	+ 2,0	+ 0,7
43	MILCH UND MILCHPULVER	1,18	0,93726	112,5	109,3	107,8	110,0	+ 0,6	+ 2,0
44	BUTTER	0,84	0,95508	112,3	113,4	115,0	115,0	+ 1,4	-
45	KÄSE	4,90	0,89498	107,6	108,0	106,2	106,6	- 1,3	+ 0,4
46	EIER UND EIPRODUKTE (NO)	2,44	0,99105	88,5	83,4	86,1	99,0	+18,7	+15,0
47	AUS EG-LÄNDERN	2,42	0,99106	88,4	83,3	85,9	98,9	+18,7	+15,1
48	AUS DRITTLÄNDERN	0,02	0,99011	97,9	91,4	112,1	107,1	+17,2	- 4,5
49	HUEHNEREIER	2,26	0,98431	86,9	81,6	84,4	98,2	+20,3	+16,4
50	EIPRODUKTE, GENIESSBAR, FLUESSIG, GEFROREN O. GETROCKNET	0,18	1,07368	108,2	105,6	107,0	108,9	+ 3,1	+ 1,8
51	BIENENHONIG	0,48	0,95749	115,4	116,7	120,6	117,4	+ 0,6	- 2,7
52	ÖLE UND FETTE ZUR ERNAHRUNG (NO)	3,75	1,00885	102,5	97,7	137,8	147,9	+51,4	+ 7,3
53	TIERISCHE ÖLE UND FETTE EINSCHL. BUTTER	1,37	1,00822	108,8	107,0	113,6	114,8	+ 7,3	+ 1,1
	DARUNTER:								
54	FISCHÖL	0,39	1,18272	101,9	92,4	117,0	119,9	+29,8	+ 2,5
55	PFLANZLICHE ÖLE, MARGARINE	2,38	1,00286	98,9	92,4	151,7	166,9	+80,6	+10,0
56	ÖLFRUCHTE UND PFLANZLICHE ÖLE ZUR ERNAHRUNG, ÖLKUCHEN	17,46	1,02680	110,1	104,1	142,9	152,8	+46,8	+ 6,9
57	ÖLFRUCHTE (NO)	9,53	1,00328	112,0	105,5	146,4	157,9	+49,7	+ 7,9
	DARUNTER:								
58	ERDNÜSSE	0,30	1,03463	108,5	96,6	116,7	116,3	+20,4	- 0,3
59	KOPRA	0,17	0,81406	93,0	92,1	194,5	189,7	106,0	- 2,5
60	SOJABOHNEN	6,28	1,05496	109,4	102,1	147,0	159,6	+56,3	+ 8,6
61	PFLANZLICHE ÖLE (NO)	2,22	1,00380	98,8	91,8	155,4	171,8	+87,1	+10,6
	DARUNTER:								
62	ERDNÜSÖL	0,19	1,04843	98,5	91,3	177,4	187,9	+105,8	+ 5,9
63	PALMÖL	0,34	0,95637	101,4	88,3	137,5	153,2	+73,5	+11,4
64	SOJAOEL	0,66	1,05496	95,1	92,8	154,3	171,2	+84,5	+11,0
65	ÖLKUCHEN UND EXTRACTIONSSCHROTE	5,71	1,06934	111,4	106,6	132,3	136,8	+28,3	+ 3,4
	DARUNTER:								
66	SOJASCHROT	2,74	1,05637	115,0	107,8	143,9	144,6	+34,1	+ 0,5

FUSSNOTEN SIEHE LETZTE SEITE

1 INDEX DER EINFUHRPREISE
(AKTUELLE ERGEBNISSE)

1.6 AUSGEWÄHLTE INDEXGRUPPEN UND INDEXPOSITIONEN
1980 = 100

LFD NR.	WARENGRUPPEN	WAEGUNGS- ANTEIL AM GESAMT- INDEX IN PROMILLE	VERKET- TUNGS- FAKTOR	1982	1982	1983	VERÄNDERUNG		
				DURCH- SCHNITT	SEPT.	AUG.	SEPT.	SEPT. 1983 GEGENUEBER SEPT. 1982 IN PROZENT	
ERNAHRUNGSGÜTER 11)									
67	NICHTOELHALTIGE SAEMEREIEN	0,39	0,81149	96,5	100,9	97,9	97,4	- 3,5	- 0,5
68	FUTTERMITTEL EINSCHL. FUTTERMITTELROHSTOFFE	21,89	1,07151	109,0	105,0	133,4	139,6	+33,0	+ 4,6
69	FISCHMEHL	0,78	0,98477	100,8	96,0	126,3	134,4	+40,0	+ 6,4
70	FUTTERGETREIDE	3,33	1,10332	109,1	105,5	136,2	136,7	+29,6	+ 0,4
71	MUEHLENERZEUGNISSE FUER FUTTERZWECKE	0,20	1,09514	107,7	97,7	114,4	119,3	+22,1	+ 4,3
72	GRUENFUTTER	0,39	1,07014	117,2	110,8	124,5	135,6	+22,4	+ 8,9
73	OELSAATEN ZUR FUTTERMITTELHERSTELLUNG (MO)	7,58	1,06345	109,6	103,1	144,7	157,0	+52,3	+ 8,5
74	OELKUCHEN UND EXTRAKTIONSSCHROTE	5,71	1,06934	111,4	106,6	132,3	136,8	+28,3	+ 3,4
75	TAPIOKAMEHL UND DGL. (MO)	1,41	0,97342	101,1	111,5	126,5	126,7	+13,6	+ 0,2
76	ANDERE FUTTERMITTEL	2,69	0,91937	107,6	105,5	107,2	108,1	+ 2,5	+ 0,8
77	GETREIDE UND GETREIDEERZEUGNISSE (MO)	6,62	1,05862	109,9	106,7	125,7	127,1	+19,1	+ 1,1
78	AUS EG-LAENDERN	4,37	0,98988	111,5	109,5	114,1	116,7	+ 6,6	+ 2,3
79	AUS DRITTLAENDERN	2,25	1,08135	106,9	101,2	148,3	147,4	+45,7	- 0,6
80	GETREIDE	5,87	1,06043	109,7	106,4	127,5	128,9	+21,1	+ 1,1
81	WEIZEN	1,73	0,96624	105,2	101,3	109,5	111,1	+ 9,7	+ 1,5
82	WEICHWEIZEN	1,47	0,99207	107,9	104,4	108,8	110,5	+ 5,8	+ 1,6
83	HARTWEIZEN	0,26	0,81764	90,0	83,5	113,5	114,4	+37,0	+ 0,8
84	ROGGEN	0,05	1,00402	113,3	113,6	107,5	110,8	- 2,5	+ 3,1
85	GERSTE	1,40	1,08578	119,8	116,8	124,6	129,5	+10,9	+ 3,9
86	BRAUGERSTE	0,76	1,09615	121,8	121,3	131,8	136,3	+12,4	+ 3,4
87	FUTTERGERSTE	0,64	1,07199	117,5	111,4	116,1	121,4	+ 9,0	+ 4,6
88	HAFER	0,12	1,09697	106,0	101,5	104,2	113,4	+11,7	+ 8,8
89	MAIS	2,47	1,12785	107,9	104,2	144,0	142,8	+37,0	- 0,8
90	SORGHUM UND ANDERES GETREIDE	0,10	0,75774	88,5	104,2	110,4	113,3	+ 8,7	+ 2,6
91	GETREIDEERZEUGNISSE	0,75	1,02950	112,1	109,2	111,8	113,2	+ 3,7	+ 1,3
92	MUEHLENERZEUGNISSE	0,40	1,01285	106,6	101,4	110,1	112,8	+11,2	+ 2,5
93	BRAUMALZ	0,35	1,07097	118,4	118,1	113,7	113,7	- 3,7	-
94	REIS (MO)	0,56	0,94324	107,6	105,4	118,2	115,9	+10,0	- 1,9
95	AUS ITALIEN	0,30	0,96853	107,3	100,1	114,7	109,9	+ 9,8	- 4,2
96	AUS DRITTLAENDERN	0,26	0,90615	108,0	111,4	122,2	122,9	+10,3	+ 0,6
97	ROHREIS	0,30	0,91771	108,8	110,5	117,3	119,8	+ 8,4	+ 2,1
98	WEISSREIS	0,26	0,96454	106,3	99,5	119,2	111,5	+12,1	- 6,5
99	GETREIDE EINSCHL. ROHREIS	6,17	1,05335	109,6	106,6	127,0	128,5	+20,5	+ 1,2
100	BROT, TEIGWAREN UND NAHRMITTEL	2,50	0,93238	113,3	115,1	117,8	118,2	+ 2,7	+ 0,3
101	STAERKE UND STAERKEDERIVATE	0,47	1,01236	130,1	133,0	128,4	130,0	- 2,3	+ 1,2
102	HUELSENFRUECHTE	0,31	0,84835	107,8	104,6	98,5	108,3	+ 3,5	+ 9,9
103	KARTOFFELN UND KARTOFFELERZEUGNISSE	1,84	1,84865	114,0	117,6	88,4	97,3	-17,3	+10,1
104	DARUNTER: SPEISEKARTOFFELN	1,28	2,58561	112,2	115,7	77,3	90,2	-22,0	+16,7
105	GEMUESE, OBST, TAFELTRAUBEN UND DEREN ZUBEREITUNGEN (MO)	10,42	0,88068	105,7	88,5	108,9	102,8	+16,2	- 5,6
106	AUS EG-LAENDERN	6,72	0,89945	98,7	72,7	92,8	89,3	+22,8	- 3,8
107	AUS DRITTLAENDERN	3,70	0,83017	118,2	117,2	138,1	127,4	+ 8,7	- 7,7
108	GEMUESE UND GEMUESE-ZUBEREITUNGEN	11,75	1,02977	112,7	100,6	100,3	103,8	+ 3,2	+ 3,5
109	FRISCHGEMUESE	7,22	0,99706	106,9	88,2	88,6	94,7	+ 7,4	+ 6,9
110	DARUNTER:								
111	TOMATEN	2,02	0,88686	86,0	59,9	60,6	63,3	+ 5,7	+ 4,5
112	SPEISEZWIEBELN	0,64	1,37813	107,4	87,6	114,8	115,3	+31,6	+ 0,4
113	BLUMENKOHLE	0,26	0,99058	226,9	218,4	174,0	174,0	-20,3	-
114	KOPFSALAT	0,57	1,11345	108,8	102,0	94,6	97,5	- 4,4	+ 3,1
115	CHAMPIGNONS	0,20	0,88274	89,8	89,2	105,6	112,1	+25,7	+ 6,2
116	GEMUESEPAPRIKA	0,48	0,99895	143,2	103,2	85,6	78,2	-24,2	- 8,6
117	VERARBEITETES GEMUESE	4,53	1,07582	122,1	120,5	118,9	118,5	- 1,7	- 0,3
118	GEMUESEKONSERVEN	3,45	1,11468	121,0	119,4	119,6	119,1	- 0,3	- 0,3
119	TROCKENGEMUESE	0,31	0,71489	164,1	163,7	160,3	156,7	- 4,3	- 2,2
120	ANDERES VERARBEITETES GEMUESE	0,77	1,04503	109,9	108,1	100,4	100,2	- 7,3	- 0,2
121	OBST, TAFELTRAUBEN UND DEREN ZUBEREITUNGEN	17,88	0,84372	109,0	100,4	119,1	115,8	+15,3	- 2,8
122	FRISCHOBST	11,61	0,83216	109,8	98,4	125,7	121,7	+23,7	- 3,2
123	FRISCHOBST, OHNE SUEDFRUECHTE	7,02	0,80805	99,7	82,8	111,7	106,0	+28,0	- 5,1
124	DARUNTER:								
125	TAFELAPFEL	1,67	0,75472	131,9	100,9	149,8	123,6	+22,5	-17,5
126	PFIRSICHE	0,96	1,47213	107,0	75,6	118,3	116,5	+54,1	- 1,5
127	HASELNUESSE	1,35	0,49841	64,7	64,9	81,1	77,2	+19,0	- 4,8
128	SUEDFRUECHTE	4,44	0,86801	126,4	123,6	149,2	147,8	+19,6	- 0,9
129	DARUNTER:								
130	ZITRONEN	0,43	0,64724	77,1	72,1	195,3	162,2	+125,0	-16,9
131	ORANGEN	1,23	0,84811	146,3	156,6	172,8	173,6	+10,9	+ 0,5
132	GRAPEFRUITS	0,31	0,89583	119,7	124,6	118,7	133,3	+ 7,0	+12,3
133	BANANEN	1,50	0,89583	133,3	113,5	143,0	144,3	+27,1	+ 0,9
134	TAFELTRAUBEN	0,96	0,85334	80,1	55,0	68,9	57,6	+ 4,7	-16,4
135	VERARBEITETES OBST	5,31	0,86756	112,6	113,0	113,7	113,3	+ 0,3	- 0,4
136	OBSTKONSERVEN	1,93	0,89378	113,7	114,2	118,7	119,1	+ 4,3	+ 0,3
137	TROCKENOBST	0,87	0,63980	101,8	97,5	112,4	106,5	+ 9,2	- 5,2
138	OBSTSAEFTE	1,59	0,87100	120,4	123,2	116,7	118,0	- 4,2	+ 1,1
139	ANDERES VERARBEITETES OBST	0,92	0,97193	107,4	107,6	99,5	99,5	- 7,5	-
140	KARTOFFELN, FRISCHGEMUESE, FRISCHOBST UND TAFELTRAUBEN	20,92	0,96271	107,7	94,0	107,6	107,8	+14,7	+ 0,2

FUSSNOTEN SIEME LETZTE SEITE

1 INDEX DER EINFUHRPREISE
(AKTUELLE ERGEBNISSE)

1.6 AUSGEWAHLTE INDEXGRUPPEN UND INDEXPOSITIONEN
1980 = 100

LFD. NR.	WARENGRUPPEN	WAEGUNGS- ANTEIL AN GESAMT- INDEX IN PROMILLE	VERKET- TUNGS- FAKTOR	1982	1982	1983		VERAENDERUNG	
				DURCH- SCHNITT	SEPT.	AUG.	SEPT.	SEPT. 1983 GEGENUEBER SEPT. 1982	SEPT. 1983 AUG. 1983 IN PROZENT
ERNAERHUNGSGUETER 11)									
138	MINERALWASSER UND LIMONADE	0,37	0,78464	102,0	102,3	102,8	102,8	+ 0,5	-
139	ZUCKER UND SUESSWAREN	5,10	0,85325	99,4	98,5	108,3	108,2	+ 9,8	- 0,1
	DARUNTER:								
140	ZUCKER UND MELASSE (MO)	0,94	0,82488	73,8	68,7	81,4	81,2	+18,2	- 0,2
141	ZUCKER	0,51	0,91190	76,0	71,8	87,0	84,2	+17,3	- 3,2
142	SUESSWAREN	4,59	0,82819	102,1	101,4	110,6	110,8	+ 9,3	+ 0,2
143	DAUERBACKWAREN	0,81	0,91967	106,7	106,9	106,4	107,1	+ 0,2	+ 0,7
144	KAKAOPULVER UND -BUTTER	1,24	0,88146	88,4	86,8	108,0	108,0	+24,4	-
145	SCHOKOLADE EINSCHL. KUVERTUERE	1,53	0,70286	105,3	105,4	110,0	110,0	+ 4,4	-
146	ZUCKERWAREN	0,84	0,89990	110,9	109,7	118,9	119,3	+ 8,8	+ 0,3
147	ANDERE SUESSWAREN	0,17	0,86601	106,5	104,9	114,8	114,8	+ 9,4	-
148	ESSENZEN UND GEMUERZE	0,55	0,86047	115,1	114,0	126,6	133,1	+16,8	+ 5,1
149	DARUNTER: PFEFFER	0,26	1,22235	105,6	101,9	117,1	116,9	+14,7	- 0,2
150	HEIL- UND DUFTPFLANZEN UND DGL.	0,37	1,06448	140,2	145,5	157,1	168,4	+15,7	+ 7,2
151	BLUMEN UND ZIERPFLANZEN	6,10	0,77505	93,9	87,9	86,7	99,9	+13,7	+15,2
152	BLUMENZWIEBELN UND DGL.	0,54	0,94240	84,2	82,1	83,0	83,0	+ 1,1	-
153	ZIERPFLANZEN, LEBEND	1,30	1,07759	98,9	98,1	95,8	95,8	- 2,3	-
154	SCHNITTTPFLANZEN	4,26	0,72958	93,6	85,5	84,4	103,3	+20,8	+22,4
155	SCHNITTNELKEN	1,02	0,79957	104,4	98,3	96,4	123,8	+25,9	+28,4
156	SCHNITTROSEN	0,64	0,72191	96,7	80,2	73,1	79,8	- 0,5	+ 9,2
157	ANDERE SCHNITTBLUMEN	2,69	0,67862	87,9	80,4	81,2	100,6	+25,1	+23,9
158	SCHNITTGRUEN	0,11	1,10802	104,2	111,9	111,9	111,9	-	-
159	KAKAO UND KAKAOERZEUGNISSE	5,87	0,96007	92,6	90,9	121,0	116,2	+27,8	- 4,0
160	ROHKAKAO	2,93	1,18369	86,8	84,2	132,6	123,0	+46,1	- 7,2
161	KONSUMKAKAO	2,86	1,18449	86,9	84,3	132,0	122,3	+45,1	- 7,3
162	EDELKAKAO	0,07	1,11917	84,3	83,2	157,2	149,8	+80,0	- 4,7
163	KAKAOERZEUGNISSE	2,94	0,77521	98,3	97,5	109,4	109,4	+12,2	-
164	KAKAOPULVER UND -BUTTER	1,24	0,88146	88,4	86,8	108,0	108,0	+24,4	-
165	SCHOKOLADE EINSCHL. KUVERTUERE	1,53	0,70286	105,3	105,4	110,0	110,0	+ 4,4	-
166	ANDERE KAKAOMALTIGE ZUBEREITUNGEN	0,17	0,86601	106,5	104,9	114,8	114,8	+ 9,4	-
167	GENUSSMITTEL EINSCHL. ROHKAKAO UND BRAUMALZ	24,06	1,04728	114,9	115,8	124,8	123,8	+ 6,9	- 0,8
168	GENUSSMITTEL, UNBEARBEITET, EINSCHL. ROHKAKAO	18,90	1,08522	115,8	116,7	127,8	126,4	+ 8,3	- 1,1
169	GENUSSMITTEL, BEARBEITET, EINSCHL. BRAUMALZ	5,16	0,91163	111,6	112,2	114,0	114,3	+ 1,9	+ 0,3
	DARUNTER:								
170	HOPFEN	0,23	0,32148	40,8	27,5	27,7	41,9	+52,4	+51,3
171	ROHKAFFEE	9,70	1,19074	120,8	122,0	127,9	128,4	+ 5,2	+ 0,4
	DARUNTER:								
172	AUS AFRIKA	2,30	1,14668	110,5	112,6	114,8	115,5	+ 2,6	+ 0,6
173	AUS MITTELAMERIKA	2,53	1,18430	116,3	116,9	122,9	123,3	+ 5,5	+ 0,3
174	AUS SUEAMERIKA	4,11	1,23995	126,6	127,0	132,1	132,6	+ 4,4	+ 0,4
175	TEE	0,41	0,79266	98,4	100,8	111,5	112,1	+11,2	+ 0,5
176	TABAK UND TABAKWAREN	3,64	0,91946	133,7	139,2	143,1	142,9	+ 2,7	- 0,1
177	ROHTABAK	3,02	0,92457	137,6	143,9	147,3	146,8	+ 2,0	- 0,3
178	TABAKWAREN	0,62	0,87522	114,9	116,3	122,8	124,1	+ 6,7	+ 1,1
179	ALKOHOLISCHE GETRAENKE	6,41	0,91329	112,5	112,2	112,2	111,5	- 0,6	- 0,6
180	BIER	0,21	1,00813	107,4	108,3	111,3	110,4	+ 1,9	- 0,8
181	SPIRITUOSEN	1,96	0,87603	113,5	114,2	114,8	114,8	+ 0,5	-
182	RUM	0,17	1,03367	125,5	128,1	139,6	139,6	+ 9,0	-
183	WHISKY	0,38	0,79808	127,7	130,0	132,8	133,0	+ 2,3	+ 0,2
184	KOGNAK	0,99	0,83481	107,2	106,3	103,5	103,4	- 2,7	- 0,1
185	ANDERER BRANNTWEIN	0,14	0,95977	109,3	109,3	107,1	107,8	- 1,4	+ 0,7
186	LIKOER	0,28	0,99190	111,0	114,4	119,2	119,1	+ 4,1	- 0,1
187	WEIN	4,24	0,92674	112,3	111,5	111,1	109,9	- 1,4	- 1,1
188	NATURWEIN	2,95	0,92988	111,9	110,7	110,2	108,5	- 2,0	- 1,5
189	WEIN ZUR SCHAUMWEINHERSTELLUNG	0,27	0,74380	126,5	123,3	117,7	115,3	- 6,5	- 2,0
190	TRINKWEISSWEIN	0,92	0,83871	119,8	120,1	119,9	117,3	- 2,3	- 2,2
191	TRINKROTWEIN	1,43	0,97121	103,0	102,0	103,0	101,9	- 0,1	- 1,1
192	BRENNWEIN	0,16	1,09015	129,8	127,0	111,4	111,0	-12,6	- 0,4
193	ANDERER NATURWEIN	0,17	0,98346	103,9	98,6	104,6	103,9	+ 5,4	- 0,7
194	VERARBEITETER WEIN	1,29	0,92344	113,3	113,1	113,2	113,2	+ 0,1	-
195	DESSERTWEIN	0,31	1,04598	105,9	106,4	101,6	101,4	- 4,7	- 0,2
196	WERMUTWEIN	0,12	1,00400	107,6	108,7	113,1	113,1	+ 4,0	-
197	SCHAUMWEIN	0,86	0,82313	116,8	116,1	117,4	117,4	+ 1,1	-

FUSSNOTEN SIEHE LETZTE SEITE

1 INDEX DER EINFUHRPREISE
(AKTUELLE ERGEBNISSE)

1.6 AUSGEWAHLTE INDEXGRUPPEN UND INDEXPOSITIONEN
1980 = 100

LFD NR.	WARENGRUPPEN	WAEGUNGS- ANTEIL AM GESAMT- INDEX [IN PROMILLE]	VERKET- TUNGS- FAKTOR	1982	1982		1983	VERAENDERUNG	
				DURCH- SCHNITT	SEPT.	AUG.	SEPT.	SEPT. 1983 GEGENUEBER 1982 1983 IN PROZENT	
GEWERBLICHE GUETER									
198	TEXTILE GRUNDSTOFFE UND FERTIGWAREN	90,50	0,89305	109,5	109,7	110,7	110,8	+ 1,0	+ 0,1
199	TEXTILROHSTOFFE	6,94	1,02497	114,4	113,5	122,0	121,5	+ 7,0	- 0,4
	DARUNTER:								
200	ZELLULOSISCHE FASERN	0,33	0,93792	122,4	123,2	121,9	121,9	- 1,1	-
201	SYNTHETISCHE FASERN	1,28	0,97977	111,9	110,4	104,9	105,2	- 4,7	+ 0,3
202	WOLLE	2,80	0,97558	121,9	117,9	123,5	122,1	+ 3,6	- 1,1
	DARUNTER:								
203	MERINOWOLLE	1,65	0,94180	128,5	123,1	130,3	129,1	+ 4,9	- 0,9
204	CROSSBREDEWOLLE	1,12	1,02888	112,6	110,5	113,5	111,7	+ 1,1	- 1,6
205	ANDERE TIERHAARE	0,26	0,81349	116,4	113,3	112,6	115,3	+ 1,8	+ 2,4
206	BAUMWOLLE	1,97	1,17369	104,0	108,1	131,5	129,5	+19,8	- 1,5
207	AUS EUROPA	0,50	1,16250	109,6	113,2	141,1	138,6	+22,4	- 1,8
208	AUS AFRIKA	0,58	1,19822	95,4	97,0	112,6	112,9	+16,4	+ 0,3
209	AUS MITTEL- UND NORDAMERIKA	0,52	1,11877	106,6	112,0	140,3	137,0	+22,3	- 2,4
210	AUS SUEDAMERIKA	0,29	1,18926	102,1	109,4	133,2	129,6	+18,5	- 2,7
211	AUS ASIEN	0,08	1,22386	122,4	126,0	145,0	144,8	+14,9	- 0,1
212	ANDERE PFLANZENFASERN	0,15	0,86856	107,7	107,2	118,0	122,6	+14,4	+ 3,9
213	GESPINSTE EINSCHL. SPINNFAEDEN	9,37	0,94874	109,4	110,4	111,0	111,8	+ 1,3	+ 0,7
	DARUNTER:								
214	SEIDENGARNE	0,06	0,85702	111,4	109,7	117,4	119,2	+ 8,7	+ 1,5
215	ZELLULOSISCHE UND SYNTHETISCHE ENDLOSFASERN	1,30	0,95558	103,1	104,7	108,1	107,6	+ 2,8	- 0,5
216	CHEMIEFASERGARNE	3,58	0,96105	115,8	117,4	113,0	113,3	- 3,5	+ 0,3
217	WOLLGARNE	1,24	0,97756	108,6	108,3	108,1	107,7	- 0,6	- 0,4
218	BAUMWOLLGARNE	2,88	0,94945	104,5	105,0	111,2	113,9	+ 8,5	+ 2,4
219	GEWEBE UND GEWIRKE (METERWARE OHNE BODENBELAEGE)	15,14	0,88357	109,4	109,5	111,7	112,3	+ 2,6	+ 0,5
220	GEWEBE	13,50	0,87556	110,7	110,8	113,1	113,8	+ 2,7	+ 0,6
221	CHEMIEFASERGEWEBE	3,68	0,89315	114,4	114,6	118,1	118,2	+ 3,1	+ 0,1
222	WOLLGEWEBE	2,44	0,84493	108,7	108,6	108,5	108,8	+ 0,2	+ 0,3
223	BAUMWOLLGEWEBE	3,46	0,88778	111,9	111,7	115,0	116,3	+ 4,1	+ 1,1
224	ANDERE GEWEBE	3,92	0,81924	107,4	107,8	109,6	110,4	+ 2,4	+ 0,7
225	GEWIRKE	1,64	0,95455	98,6	98,8	100,3	100,3	+ 1,5	-
226	KLEIDUNG UND ANDERE SPINNSTOFFWAREN	59,05	0,86420	108,9	109,2	109,0	109,0	- 0,2	-
227	OBERBEKLEIDUNG	30,50	0,87289	107,8	108,5	109,2	109,4	+ 0,8	+ 0,2
228	OBERBEKLEIDUNG AUS GEWEBEN	18,78	0,86491	106,7	107,2	106,4	106,5	- 0,7	+ 0,1
229	OBERBEKLEIDUNG AUS GEWIRKTEM ODER GESTRICKTEM STOFF	11,72	0,88475	109,5	110,5	113,6	114,1	+ 3,3	+ 0,4
230	WAESCHE	8,77	0,90129	112,4	112,9	113,8	114,1	+ 1,1	+ 0,3
231	WAESCHE AUS GEWEBEN	5,32	0,91362	111,2	110,9	112,2	112,4	+ 1,4	+ 0,2
232	WAESCHE AUS GEWIRKTEM ODER GESTRICKTEM STOFF	3,45	0,87522	114,4	116,1	116,2	116,8	+ 0,6	+ 0,5
233	STRUMPFWAREN	1,90	0,94528	103,6	104,4	108,2	108,4	+ 3,8	+ 0,2
234	ANDERE BEKLEIDUNG UND ZUBEHOER	6,59	0,85950	110,8	111,0	102,4	102,4	- 7,7	-
235	TEPPICHE UND ANDERE TEXTILE BODENBELAEGE	10,42	0,79211	109,2	107,8	108,9	107,8	-	- 1,0
236	ANDERE SPINNSTOFFWAREN UND DGL.	0,87	0,94605	109,5	109,1	108,4	108,4	- 0,6	-
237	BETTFEDERN EINSCHL. DAUNEN	0,54	0,64783	170,6	166,0	138,2	137,5	-17,2	- 0,5
238	HAUTE, FELLE, LEDER UND ERZEUGNISSE AUS LEDER	22,96	0,83568	109,9	110,1	110,2	111,3	+ 1,1	+ 1,0
239	HAUTE UND FELLE	3,89	0,96539	100,6	99,7	96,9	97,5	- 2,2	+ 0,6
240	PELZFELLE, ROH	3,29	1,01932	98,9	98,2	91,4	91,4	- 6,9	-
241	ANDERE HAUTE UND FELLE	0,60	0,81818	110,2	108,2	127,0	131,1	+21,2	+ 3,2
	DARUNTER:								
242	RINDSHAUTE	0,33	0,78929	119,5	118,6	148,6	154,8	+30,5	+ 4,2
243	SCHAF- UND LAMMFELLE	0,18	0,78560	96,2	94,9	100,7	102,1	+ 7,6	+ 1,4
244	LEDER	2,97	0,82021	118,6	118,0	118,1	118,7	+ 0,6	+ 0,5
245	LEDERWAREN EINSCHL. LEDERBEKLEIDUNG SOWIE SCHUHE	16,10	0,81012	110,5	111,2	112,0	113,3	+ 1,9	+ 1,2
	DARUNTER:								
246	LEDERWAREN OHNE LEDERBEKLEIDUNG	3,50	0,82265	110,5	111,0	108,1	108,2	- 2,5	+ 0,1
247	SCHUHE	11,02	0,79251	109,2	110,2	112,4	114,2	+ 3,6	+ 1,6
248	HOLZ U. ERZGN. AUS HOLZ EINSCHL. ZELLSTOFF A. FASERPFLANZEN	33,96	0,88208	108,5	107,8	108,6	108,6	+ 0,7	-
249	HOLZ UND HOLZHALBWAREN	15,07	0,79636	101,9	102,6	104,9	104,7	+ 2,0	- 0,2
250	ROHOLZ	2,70	0,78376	104,2	103,5	105,1	105,1	+ 1,5	-
251	NADELROHOLZ	0,55	0,81297	98,0	96,9	94,9	94,9	- 2,1	-
252	LAUBROHOLZ	2,15	0,78115	105,8	105,2	107,7	107,7	+ 2,4	-
	DARUNTER:								
253	STAMMOLZ	2,48	0,78635	103,1	102,4	105,0	105,1	+ 2,6	+ 0,1
254	NADELSTAMMOLZ	0,43	0,79414	96,4	95,4	94,4	94,4	- 1,0	-
255	LAUBSTAMMOLZ	2,05	0,78571	104,5	103,9	107,3	107,3	+ 3,3	-
	DARUNTER:								
256	AUS EUROPA	0,31	0,80291	88,3	86,5	87,2	87,2	+ 0,8	-
257	AUS AFRIKA	1,10	0,82735	98,7	98,7	100,2	100,2	+ 1,5	-
258	AUS NORDAMERIKA	0,59	0,83305	123,0	121,7	129,7	129,7	+ 6,6	-
259	FASEROLZ	0,19	0,74365	116,5	115,7	104,6	104,6	- 9,6	-
260	NADELFASEROLZ	0,10	0,82363	102,5	100,9	95,5	95,5	- 5,4	-
261	LAUBFASEROLZ	0,09	0,66572	132,1	132,2	114,8	114,8	-13,2	-
262	SCHNITTHOLZ	7,15	0,81097	98,8	99,8	101,8	101,6	+ 1,8	- 0,2
263	NADELSCHNITTHOLZ	4,87	0,81670	93,5	94,4	96,1	96,0	+ 1,7	- 0,1
264	AUS EUROPA	4,04	0,81858	89,6	90,7	91,9	91,9	+ 1,3	-
	DARUNTER:								
265	AUS SKANDINAVIEN	2,07	0,89629	91,9	93,8	95,5	95,5	+ 1,8	-
266	AUS OESTERREICH	0,75	0,75470	89,1	87,4	87,3	87,5	+ 0,1	+ 0,2
267	AUS COMECON-LAENDERN	1,07	0,74937	85,9	87,9	89,4	89,4	+ 1,7	-
268	AUS DER UDSSR	0,70	-	84,6	88,2	91,2	91,2	+ 3,4	-
269	AUS SONSTIGEN COMECON-LAENDERN	0,37	-	88,5	87,1	86,1	86,1	- 1,1	-
270	AUS AMERIKA	0,83	0,83198	112,3	112,8	116,4	115,7	+ 2,6	- 0,6

FUSSNOTEN SIEHE LETZTE SEITE

1 INDEX DER EINFUHRPREISE
(AKTUELLE ERGEBNISSE)

1.6 AUSGEWAHLTE INDEXGRUPPEN UND INDEXPOSITIONEN
1980 = 100

LFD. NR.	WARENGRUPPEN	WÄGUNGSGE- AM	VERKET- TUNGS- FAKTOR	1982	1982	1983		VERÄNDERUNG	
		GESAMT- INDEX			SEPT.	AUG.	SEPT.	SEPT. 1983 GEGENÜBER	SEPT. 1983 AUG. 1983 IN PROZENT
		IN PROZILLE	DURCH- SCHNITT						
GEWERBLICHE GÜTER									
271	LAUBSCHNITTHOLZ	2,28	0,79935	110,2	111,3	114,1	113,7	+ 2,2	- 0,4
272	AUS EUROPA	0,34	0,73071	93,0	93,5	93,8	93,8	+ 0,3	-
273	AUS AFRIKA	0,24	0,73502	90,2	90,2	86,9	86,9	- 3,7	-
274	AUS ANDEREN GEBIETEN	1,70	0,83333	116,4	117,8	122,0	121,4	+ 3,1	- 0,5
275	ANDERE SAEGEWERKSERZEUGNISSE	0,21	0,77850	109,5	109,3	106,1	106,1	- 2,9	-
276	WEITERBEARBEITETES HOLZ	5,01	0,78878	104,9	105,8	109,0	108,9	+ 2,9	- 0,1
277	DARUNTER:								
277	FURNIERE	1,22	0,81629	110,1	110,0	113,5	113,4	+ 3,1	- 0,1
278	SPERRHOLZ	1,53	0,81594	112,6	114,7	122,7	122,3	+ 6,6	- 0,3
279	SPANPLATTEN	1,03	0,76713	100,1	99,8	99,0	99,0	- 0,8	-
280	FASERPLATTEN	0,41	0,70325	110,6	112,6	112,3	112,3	- 0,3	-
281	HOLZSCHLIFF UND ZELLSTOFF	7,50	1,10383	121,5	117,4	115,3	115,5	- 1,6	+ 0,2
282	HOLZSCHLIFF EINSCHL. ALTPAPIER	0,61	1,11606	120,0	120,3	105,8	106,2	-11,7	+ 0,4
283	HOLZZELLSTOFF	6,76	1,10062	121,5	117,0	115,9	116,1	- 0,8	+ 0,2
284	PAPIERZELLSTOFF	6,37	1,10237	120,4	115,5	114,5	114,7	- 0,7	+ 0,2
285	CHEMIEFASER- UND EDELZELLSTOFF	0,39	1,08731	139,6	141,1	138,6	138,5	- 1,8	- 0,1
286	SULFITZELLSTOFF	0,80	1,10134	126,4	125,5	114,9	116,0	- 7,6	+ 1,0
287	UNGEBLEICHT	0,07	1,08997	115,9	110,3	98,5	98,5	-10,7	-
288	GEBLEICHT	0,73	1,10207	127,4	127,0	116,5	117,7	- 7,3	+ 1,0
289	DARUNTER:								
289	AUS NADELHOLZ	0,46	1,14231	122,2	121,3	108,0	108,7	-10,4	+ 0,6
290	AUS LAUBHOLZ	0,27	1,01852	136,2	136,7	131,0	133,1	- 2,6	+ 1,6
291	SULFATZELLSTOFF	5,96	1,10087	120,9	115,8	116,0	116,1	+ 0,3	+ 0,1
292	UNGEBLEICHT	0,17	1,25641	122,9	118,7	112,1	112,0	- 5,6	- 0,1
293	ANGEBLEICHT	0,45	1,09963	120,9	116,1	113,3	114,2	- 1,6	+ 0,8
294	GEBLEICHT	5,34	1,09136	120,8	115,7	116,4	116,4	+ 0,6	-
295	DARUNTER:								
295	AUS NADELHOLZ	3,22	1,10985	122,8	115,7	117,0	116,8	+ 1,0	- 0,2
296	AUS LAUBHOLZ	1,93	1,05201	115,6	113,4	112,5	112,9	- 0,4	+ 0,4
297	ANDERER ZELLSTOFF, HALBZELLSTOFF UND DGL.	0,13	1,26631	125,4	126,2	128,1	129,0	+ 2,2	+ 0,7
298	HOLZWAREN	11,39	0,83362	108,5	108,2	109,1	109,1	+ 0,8	-
299	DARUNTER:								
299	MOEBEL AUS HOLZ	6,72	0,81726	111,3	111,1	113,5	113,5	+ 2,2	-
300	ERZEUGNISSE DES PAPIER- UND DRUCKGEBIERES	21,17	0,94727	113,4	111,6	112,3	112,3	+ 0,6	-
301	PAPIER UND PAPPE	14,18	0,94423	113,5	110,8	112,0	112,0	+ 1,1	-
302	PAPIER, UNVEREDEL	9,99	0,95356	115,4	114,0	113,6	113,5	- 0,4	- 0,1
303	ZEITUNGSDRUCKPAPIER	2,81	0,93410	116,3	116,1	112,1	112,1	- 3,4	-
304	DRUCK- UND SCHREIBPAPIER	2,42	0,97005	113,4	111,0	108,4	108,0	- 2,7	- 0,4
305	KRAFTPAPIER	2,69	0,94312	119,7	117,3	121,4	121,3	+ 3,4	- 0,1
306	PACKPAPIER	0,36	0,95238	104,1	103,3	107,0	106,8	+ 3,4	- 0,2
307	SONDERPAPIER	1,71	0,94112	112,4	112,1	112,7	112,9	+ 0,7	+ 0,2
308	PAPPE, UNVEREDEL	0,34	0,88313	117,7	120,9	117,3	117,0	- 3,2	- 0,3
309	PAPIER UND PAPPE, GESTRICHEN	3,85	0,92030	108,2	101,6	107,4	107,7	+ 6,0	+ 0,3
310	PAPIER- UND PAPPEWAREN SOWIE DRUCKEREIERZEUGNISSE	6,99	0,95234	113,1	113,2	112,7	112,8	- 0,4	+ 0,1
311	KOHLE	4,06	0,81759	124,4	121,2	110,2	108,6	-10,4	- 1,5
312	KOHLE EINSCHL. BRIKETTS, OHNE KOKS	3,47	0,81129	126,3	123,3	112,3	110,9	-10,1	- 1,2
313	STEINKOHLE	3,80	0,81961	123,7	120,3	108,2	106,5	-11,5	- 1,6
314	DARUNTER:								
314	STEINKOHLE, ROH	3,21	0,81331	125,6	122,4	110,1	108,6	-11,3	- 1,4
315	DARUNTER:								
315	AUS EG-LAENDERN	0,99	0,70243	118,1	115,0	99,9	96,8	-15,8	- 3,1
316	AUS COMECON-LAENDERN	0,82	0,77414	134,9	133,7	115,0	114,5	-14,4	- 0,4
317	AUS DEN USA	0,66	1,05155	122,7	119,4	110,5	110,5	- 7,5	-
318	STEINKOHLKOKS	0,59	0,85316	113,6	108,8	97,7	95,4	-12,3	- 2,4
319	BRAUNKOHLE	0,26	0,78277	134,6	134,5	139,2	139,2	+ 3,5	-
320	ERDGAS	30,27	0,51917	177,7	177,0	160,6	162,7	- 8,1	+ 1,3
321	ERDOEL UND MINERALOELERZEUGNISSE	194,10	0,53966	133,5	137,6	129,7	130,0	- 5,5	+ 0,2
322	ERDOEL, ROH	136,34	0,53846	135,8	138,6	129,7	130,9	- 5,6	+ 0,9
323	BIS ZU 1 PROZENT S-GEHALT	87,48	0,50836	129,9	131,9	124,2	125,6	- 4,8	+ 1,1
324	MEHR ALS 1 PROZENT S-GEHALT	48,66	0,57721	146,3	150,5	139,6	140,7	- 6,5	+ 0,8
325	VIA NORDSEEHAEFEN	73,20	0,54457	136,3	140,1	130,8	131,9	- 5,9	+ 0,8
326	VIA MITTELMEERHAEFEN	63,14	0,53255	135,2	136,8	128,5	129,9	- 5,0	+ 1,1
327	AUS LIBYEN	23,23	0,50140	125,8	124,3	122,3	123,0	- 1,0	+ 0,6
328	AUS ALGERIEN	10,43	0,48996	126,9	129,4	.	121,9	- 5,8	-
329	AUS NIGERIA	16,41	0,55932	134,9	138,4	124,4	127,4	- 7,9	+ 2,6
330	AUS IRAN	7,71	0,56271	122,6	128,1	.	.	-	-
331	AUS SAUDI ARABIEN	30,03	0,60886	158,7	162,7	147,6	149,0	- 8,4	+ 0,9
332	AUS DUBAI UND ABU DHABI	8,31	0,61383	148,5	151,5	138,0	139,6	- 7,9	+ 1,2
333	AUS GROSSBRITANNIEN	21,03	.	128,2	131,6	126,6	127,8	- 2,9	+ 0,9
334	AUS SONSTIGEN LAENDERN	19,19	0,51890	125,7	129,2	120,6	121,8	- 5,7	+ 1,0
335	MINERALOELERZEUGNISSE	57,76	0,55016	128,1	135,5	129,8	127,9	- 5,6	- 1,5
336	KRAFTSTOFFE UND DGL.	24,07	0,58874	127,8	135,9	131,2	129,0	- 5,1	- 1,7
337	DARUNTER:								
337	VERGASERKRAFTSTOFF	6,17	0,56938	123,6	132,7	124,9	122,5	- 7,7	- 1,9
338	DARUNTER:								
338	MOTORENBENZIN	6,06	0,56977	123,5	132,7	125,1	122,5	- 7,7	- 2,1
339	MOTORENBENZIN, NORMAL-	2,99	0,54591	120,5	129,4	123,4	120,1	- 7,2	- 2,7
340	MOTORENBENZIN, SUPER	3,07	0,59718	126,3	135,9	126,7	124,9	- 8,1	- 1,6
341	DIESELKRAFTSTOFF	2,21	0,53590	131,6	136,0	132,4	130,8	- 3,8	- 1,2
342	SCHMIERÖLE UND DGL.	1,06	0,68104	125,5	128,9	128,7	129,6	+ 0,5	+ 0,7

1 INDEX DER EINFUHRPREISE
(AKTUELLE ERGEBNISSE)

1.6 AUSGEWAHLTE INDEXGRUPPEN UND INDEXPOSITIONEN
1980 = 100

LFD NR.	WARENGRUPPEN	WAEGUNGS- ANTEIL AM GESAMT- INDEX IN PROMILLE	VERKET- TUNGS- FAKTOR	1982	1982	1983	VERAENDERUNG	
				DURCH- SCHNITT	SEPT.	AUG.	SEPT.	SEPT. 1983 GEGENUEBER 1982 1983 IN PROZENT
GEWERBLICHE GUETER								
343	HEIZOELE	30,04	0,51590	128,2	136,3	128,9	126,7	- 7,0 - 1,7
344	HEIZOEL, LEICHT	24,06	0,51022	128,8	138,0	125,9	124,0	-10,1 - 1,5
345	HEIZOEL, SCHWER	5,98	0,58621	126,1	129,4	140,6	137,5	+ 6,3 - 2,2
346	BIS ZU 1 PROZENT S-GEHALT	2,56	0,55491	124,9	128,9	138,7	134,8	+ 4,6 - 2,8
347	MEHR ALS 1 PROZENT S-GEHALT	3,42	0,58932	127,0	129,7	142,1	139,5	+ 7,6 - 1,8
348	ANDERE MINERALOELERZEUGNISSE	2,59	0,80577	130,3	125,6	127,4	130,5	+ 3,9 + 2,4
349	MINERALOELERZEUGNISSE EINSCHL. ADDITIVES	58,48	0,55622	128,1	135,4	129,8	127,9	- 5,5 - 1,5
	DARUNTER:							
350	GASOELE	26,27	0,51149	129,0	137,8	126,5	124,6	- 9,6 - 1,5
351	KRAFTSTOFFE UND SCHMIEROELE	25,13	0,59159	127,7	135,6	131,1	129,0	- 4,9 - 1,6
352	EISENERZE UND GRUNDSTOFFE AUS EISEN UND STAHL	47,52	0,95284	115,2	117,0	113,5	113,7	- 2,8 + 0,2
353	EISENERZE EINSCHL. ABDRÄENDE	7,74	1,07279	130,7	136,0	134,2	134,0	- 1,5 - 0,1
354	AUS EUROPA	1,41	1,16667	123,0	127,5	120,3	118,7	- 6,9 - 1,3
355	AUS UEBERSEE	6,33	1,05263	132,5	137,9	137,3	137,4	- 0,4 + 0,1
356	AUS AFRIKA	1,92	1,01306	125,7	129,7	131,2	132,5	+ 2,2 + 1,0
357	AUS AMERIKA	3,66	1,03754	132,3	137,9	137,5	137,0	- 0,7 - 0,4
358	AUS AUSTRALIEN	0,75	1,06713	150,3	158,7	151,8	151,5	- 4,5 - 0,2
359	EISEN UND STAHL	34,42	0,92838	112,2	113,6	109,2	109,6	- 3,5 + 0,4
360	ROHEISEN EINSCHL. FERROLEGIERUNGEN	4,48	0,90963	107,4	108,2	102,7	104,0	- 3,9 + 1,3
	DARUNTER:							
361	FERROLEGIERUNGEN	4,19	0,89071	107,4	108,2	102,0	103,5	- 4,3 + 1,5
362	STAHLHALBZEUG	3,92	0,97137	108,2	109,7	110,1	109,6	- 0,1 - 0,5
	DARUNTER:							
363	VORGEWALZTES HALBZEUG	1,55	1,01616	94,4	94,8	97,4	96,4	+ 1,7 - 1,0
364	WARMBREITBAND	2,31	0,92919	117,7	120,0	119,0	118,8	- 1,0 - 0,2
365	WALZSTAHL	22,63	0,92593	114,2	115,9	109,6	109,8	- 5,3 + 0,2
366	AUS MASSENSTAHL	18,59	0,93785	117,3	119,2	112,1	112,5	- 5,6 + 0,4
367	AUS EDELSTAHL	4,04	0,85499	100,0	100,6	98,1	97,5	- 3,1 - 0,6
368	FORM- UND STABSTAHL	7,31	0,93536	114,0	115,6	105,8	106,6	- 7,8 + 0,8
369	FORMSTAHL	2,78	0,92521	122,7	126,3	112,5	112,9	-10,6 + 0,4
370	STABSTAHL	4,53	0,94004	108,6	109,0	101,7	102,7	- 5,8 + 1,0
371	WALZDRAHT	2,42	0,88899	113,8	117,5	110,5	110,3	- 6,1 - 0,2
372	WARMBANDSTAHL	1,02	0,99898	116,1	118,9	121,8	121,4	+ 2,1 - 0,3
373	STAHLBLECH, WARM- UND KALTGEWALZT	8,94	0,91728	114,3	116,4	114,4	114,5	- 1,6 + 0,1
374	GROB- UND MITTELBLECH	4,06	0,93107	116,0	117,7	113,8	114,5	- 2,7 + 0,6
375	FEINBLECH, EINSCHL. ELEKTROBLECH	4,88	0,90647	112,9	115,3	114,8	114,5	- 0,7 - 0,3
376	ERZEUGNISSE DER STAHLROHRWERKE	2,94	0,94450	114,1	112,5	99,4	99,3	-11,7 - 0,1
377	UEBERZOGENE BLECHE	2,23	0,88278	116,3	119,8	121,5	121,4	+ 1,3 - 0,1
378	STAHLSCHROTT	1,16	0,97138	98,3	91,5	100,8	104,7	+14,4 + 3,9
379	EISEN-, STAHL- UND TEMPERGUSS	1,30	0,91324	106,9	106,4	105,5	105,8	- 0,6 + 0,3
380	ERZEUGNISSE DER ZIEHEREIEN UND KALTWALZWERKE	4,06	0,93130	113,0	113,6	112,7	112,3	- 1,1 - 0,4
381	NE-METALLERZE UND GRUNDSTOFFE AUS NE-METALLEN EINSCHL. EDELMETALLEN	57,53	0,65204	93,9	96,4	108,6	108,1	+12,1 - 0,5
382	NE-METALLERZE, SCHWEFELKIES UND BAUXIT	7,31	0,96406	101,9	102,2	105,9	105,6	+ 3,3 - 0,3
383	BAUXIT	1,04	0,84684	126,8	124,8	120,8	122,0	- 2,2 + 1,0
384	MANGANERZE	0,11	1,20194	124,2	124,1	109,3	109,3	-11,9 -
385	ANDERE NE-METALLERZE	6,16	0,97600	97,3	98,0	103,4	102,8	+ 4,9 - 0,6
386	NE-METALLE UND -METALLHALBZEUG (EINSCHL. EDELMETALLE UND DEREN HALBZEUG)	49,93	0,60896	92,6	95,5	108,8	108,4	+13,5 - 0,4
387	NE-METALLE UND EDELMETALLE, ROH	37,75	0,56624	88,7	92,4	105,5	105,0	+13,6 - 0,5
388	NE-METALLE UND DEREN HALBZEUG	34,62	0,82623	101,5	100,9	114,5	114,0	+13,0 - 0,4
389	NE-METALLE UND DEREN LEGIERUNGEN	23,12	0,81583	98,7	97,9	111,3	110,9	+13,3 - 0,4
390	LEICHTMETALLE UND DEREN LEGIERUNGEN	6,29	0,73910	99,0	98,3	115,6	117,3	+19,3 + 1,5
391	ROHALUMINIUM, AUCH LEGIERT	5,84	0,72395	97,4	96,7	114,7	116,5	+20,5 + 1,6
392	ROHMAGNESIUM, AUCH LEGIERT	0,45	0,87837	119,7	119,3	126,6	127,7	+ 7,0 + 0,9
393	SCHWERMETALLE UND DEREN LEGIERUNGEN	12,49	0,84967	99,2	98,1	111,4	110,0	+12,1 - 1,3
394	KUPFER, AUCH LEGIERT	6,09	0,89840	91,7	90,9	110,9	106,1	+16,7 - 4,3
395	ROHBLEI, AUCH LEGIERT	0,53	0,79063	82,1	77,5	67,2	68,4	-11,7 + 1,8
396	ROHZINK	0,69	1,36842	139,9	136,2	145,1	156,1	+14,6 + 7,6
397	ROHZINN	1,69	0,64164	101,3	103,3	113,4	112,8	+ 9,2 - 0,5
398	ROHNICKEL	1,59	0,94667	107,6	103,8	103,7	105,2	+ 1,3 + 1,4
399	ANDERE NE-METALLE	1,90	0,56651	104,6	103,8	117,6	119,1	+14,7 + 1,3
400	ZWISCHENPRODUKTE ZUR NE-METALLGEWINNUNG	4,34	0,82064	96,5	96,5	105,1	104,2	+ 8,0 - 0,9
401	NE-METALLHALBZEUG	8,17	0,83857	114,3	116,3	126,1	125,5	+ 7,9 - 0,5
402	ALUMINIUMHALBZEUG	3,53	0,76503	115,8	119,0	117,0	116,9	- 1,8 - 0,1
403	KUPFERHALBZEUG	3,34	0,95574	95,0	95,0	110,3	107,9	+13,6 - 2,2
404	ANDERES NE-METALLHALBZEUG	1,30	0,75838	159,8	163,5	191,3	194,2	+18,8 + 1,5
405	NE-METALLSCHROTT	3,33	0,89040	89,5	84,4	108,0	107,6	+27,5 - 0,4
406	ALUMINIUMSCHROTT	1,11	0,83158	77,7	71,5	108,5	109,6	+33,3 + 1,0
407	KUPFERSCHROTT	1,74	0,90664	90,4	85,6	106,3	103,7	+21,1 - 2,4
408	ANDERER NE-METALLSCHROTT	0,48	0,94286	113,2	109,8	113,2	117,2	+ 6,7 + 3,5
409	EDELMETALLE UND DEREN HALBZEUG	15,31	0,29591	72,6	83,2	96,0	95,6	+14,9 - 0,4
	DARUNTER:							
410	SILBER	4,17	0,29192	50,6	57,2	84,5	83,7	+46,3 - 0,9
411	GOLD	8,48	0,28422	81,9	97,2	99,3	98,7	+ 1,5 - 0,6
412	PLATIN UND PALLADIUM	1,98	0,37445	81,4	81,3	107,4	108,5	+33,5 + 1,0
413	NE-METALLGUSS	0,29	0,76680	112,5	114,2	128,9	129,0	+13,0 + 0,1

1 INDEX DER EINFUHRPREISE
(AKTUELLE ERGEBNISSE)

1.6 AUSGEWAHLTE INDEXGRUPPEN UND INDEXPOSITIONEN
1980 = 100

LFD. NR.	VARENGRUPPEN	WÄGUNGS-	VERKET-	1982	1982	1983		VERÄNDERUNG	
		ANTEIL	TUNGS-					GEGENÜBER	
		AN GESAMT- INDEX [IN PROMILLE]	FAKTOR	DURCH- SCHNITT	SEPT.	AUG.	SEPT.	SEPT. 1982	AUG. 1983
GEWERBLICHE GÜTER									
414	BAUSTOFFE, EINSCHL. BAUTEILE	33,82	0,86094	110,3	111,3	108,8	109,0	- 2,1	+ 0,2
415	STEINE UND ERDEN, KERAMIK-, GLAS- UND ASBESTWAREN	22,69	0,85053	110,6	111,3	112,5	112,6	+ 1,2	+ 0,1
416	STEINE UND ERDEN, AUCH BERGBAULICH GEWONNEN, ASBEST- WAREN, SCHLEIFMITTEL	12,64	0,84924	115,4	116,2	117,0	117,2	+ 0,9	+ 0,2
417	PHOSPHATERDE, GRAPHIT, ROHSCHWEFEL, FLUSSSPAT UND SCHWERSPAT	1,36	0,93491	118,1	118,9	108,0	108,4	- 8,8	+ 0,4
418	ROHSPHOSPHAT	0,87	1,08204	112,1	112,3	102,5	102,5	- 8,7	-
419	FLUSSSPAT UND SCHWERSPAT	0,25	0,60786	100,5	100,7	91,6	91,3	- 9,3	- 0,3
420	GRAPHIT	0,05	0,78388	122,7	123,1	123,8	123,7	+ 0,5	- 0,1
421	ROHSCHWEFEL	0,19	0,84089	167,8	172,0	150,5	153,8	-10,6	+ 2,2
422	NATURSTEINE, ROH UND BEARBEITET DARUNTER:	5,54	0,79202	121,3	122,5	125,0	125,4	+ 2,4	+ 0,3
423	MARMOR, ROH UND BEARBEITET	1,46	0,65714	121,3	123,2	126,8	126,8	+ 2,9	-
424	SAND, KIES, TON UND KAOLIN DARUNTER:	1,00	0,76399	119,8	120,7	120,3	120,9	+ 0,2	+ 0,5
425	ROHTON UND KAOLIN	0,62	0,76672	124,6	125,9	124,6	125,5	- 0,3	+ 0,7
426	ASBEST	0,94	1,06667	131,0	132,4	141,6	141,6	+ 6,9	-
427	EDELSTEINE, ROH	0,40	0,62679	109,7	109,7	109,7	109,7	-	-
428	ZEMENT, BEARBEITETER KALK UND GIPSERZEUGNISSE DARUNTER:	0,65	0,78778	127,5	128,3	137,1	137,1	+ 6,9	-
429	ZEMENT	0,38	0,76229	131,6	132,0	140,9	140,9	+ 6,7	-
430	GROBKERAMISCHE ERZEUGNISSE DARUNTER:	2,55	0,84408	105,2	106,3	107,6	107,5	+ 1,1	- 0,1
431	ZIEGELEIERZEUGNISSE	0,52	0,72983	86,1	86,4	88,2	88,2	+ 2,1	-
432	MAGNESIT	0,66	0,91543	106,6	108,2	110,6	110,6	+ 2,2	-
433	FEUERFESTE STEINE	0,92	0,85127	112,9	114,1	114,1	114,1	-	-
434	BETONERZEUGNISSE	0,49	0,87291	117,4	115,9	121,3	121,3	+ 4,7	-
435	ASBESTWAREN	0,42	0,88818	117,5	118,8	115,8	115,5	- 2,8	- 0,3
436	ANDERE ERZEUGNISSE AUS STEINEN UND ERDEN	1,63	0,99496	102,8	102,5	103,0	103,0	+ 0,5	-
437	FEINKERAMISCHE ERZEUGNISSE	4,79	0,82631	103,4	104,4	107,0	107,0	+ 2,5	-
438	GLAS UND GLASWAREN	5,26	0,86957	105,9	106,0	106,8	106,7	+ 0,7	- 0,1
439	FLACH- UND HOHLGLAS	3,08	0,90769	106,1	106,2	106,4	106,2	-	- 0,2
440	FLACHGLAS	0,92	0,88889	116,5	115,0	111,5	111,1	- 3,4	- 0,4
441	HOHLGLAS	2,16	0,90055	101,6	102,5	104,2	104,1	+ 1,6	- 0,1
442	VERARBEITETES UND VEREDELTES GLAS, GLASFASER	2,18	0,84596	105,6	105,8	107,4	107,4	+ 1,5	-
443	KAUTSCHUK UND GUMMIWAREN	12,98	0,85973	106,9	106,6	110,8	110,5	+ 3,7	- 0,3
444	KAUTSCHUK	3,58	0,80624	105,7	106,7	120,2	118,9	+11,4	- 1,1
445	NATURKAUTSCHUK DARUNTER:	1,60	0,79859	82,3	82,0	113,6	110,3	+36,5	- 2,9
446	LATEX	0,16	0,87200	84,6	83,4	116,2	114,3	+37,1	- 1,6
447	KREPP	0,08	0,82488	87,8	86,4	121,5	114,9	+33,0	- 5,4
448	SMOKED SHEETS	0,74	0,76817	81,9	81,7	109,9	108,8	+33,2	- 1,0
449	SYNTHETISCHER KAUTSCHUK	1,98	0,81443	124,7	126,7	125,5	125,9	- 0,6	+ 0,3
450	GUMMIWAREN DARUNTER:	9,40	0,88658	107,3	106,5	107,2	107,3	+ 0,8	+ 0,1
451	BEREIFUNGEN	5,63	0,88739	107,6	106,1	106,9	106,9	+ 0,8	-
452	WEICHGUMMIWAREN	3,71	0,88571	106,7	107,0	107,5	107,8	+ 0,7	+ 0,3
453	CHEMISCHE ERZEUGNISSE	81,97	0,86150	111,4	111,5	112,9	113,9	+ 2,2	+ 0,9
454	ANORGANISCHE GRUNDSTOFFE UND CHEMIKALIEN	6,10	0,87283	117,0	117,2	118,0	117,6	+ 0,3	- 0,3
455	ORGANISCHE GRUNDSTOFFE UND CHEMIKALIEN	26,56	0,81390	113,6	114,4	112,7	114,0	- 0,3	+ 1,2
456	DUENGEMITTEL, PFLANZENSCUTZ- UND SCHÄDLINGSBE- KÄMPFUNGSMITTEL	3,85	0,99482	118,6	115,4	111,0	111,3	- 3,6	+ 0,3
457	KUNSTSTOFFE UND SYNTHETISCHER KAUTSCHUK	17,31	0,85413	104,9	104,8	107,5	110,7	+ 5,6	+ 3,0
458	KUNSTSTOFFE	15,33	0,85870	102,3	102,0	105,1	108,7	+ 6,6	+ 3,4
459	SYNTHETISCHER KAUTSCHUK	1,98	0,81443	124,7	126,7	125,5	125,9	- 0,6	+ 0,3
460	CHEMIEFASERN	2,55	0,96743	108,3	108,7	108,0	107,8	- 0,8	- 0,2
461	ZELLULOISISCHE FASERN EINSCHL. ENDLOSFASERN	0,70	0,91495	117,8	118,0	119,5	119,5	+ 1,3	-
462	SYNTHETISCHE FASERN EINSCHL. ENDLOSFASERN	1,85	0,98743	104,7	105,2	103,7	103,4	- 1,7	- 0,3
463	FARBSTOFFE, FARBEN UND LACKE	3,59	0,79445	107,7	107,8	111,0	111,4	+ 3,3	+ 0,4
464	PHARMAZEUTISCHE ERZEUGNISSE	7,74	0,89342	113,3	113,5	121,5	121,3	+ 6,9	- 0,2
465	SONSTIGE CHEMISCHE ERZEUGNISSE DARUNTER:	14,27	0,91245	111,3	111,4	114,7	114,3	+ 2,6	- 0,3
466	FOTOCHEMISCHE MATERIALIEN	4,20	0,89813	112,0	113,3	118,7	117,4	+ 3,6	- 1,1
467	KÖRPERPFLEGEMITTEL, SEIFEN, WASCH- U. REINIGUNGSM.	2,09	0,91981	110,1	110,4	110,3	110,2	- 0,2	- 0,1
468	ADDITIVES FÜR MINERALÖLE	0,72	0,85329	124,3	123,6	131,0	131,1	+ 6,1	+ 0,1
469	KUNSTSTOFFE UND KUNSTSTOFFWAREN	27,61	0,87554	104,3	104,2	106,5	108,5	+ 4,1	+ 1,9
470	KUNSTSTOFFE UND DEREN HALBZEUG	19,65	0,86263	103,9	103,8	106,6	109,4	+ 5,4	+ 2,6
471	KUNSTSTOFFE	15,33	0,85870	102,3	102,0	105,1	108,7	+ 6,6	+ 3,4
472	KONDENSATIONSPRODUKTE	3,96	0,80446	109,1	112,0	109,9	108,8	- 2,9	- 1,0
473	POLYMERISATIONSPRODUKTE	10,32	0,87280	98,1	96,3	101,7	107,4	+11,5	+ 5,6
474	ANDERE KUNSTSTOFFE	1,05	0,91729	118,8	120,3	120,9	120,9	+ 0,5	-
475	HALBZEUG AUS KUNSTSTOFF	4,32	0,87748	109,6	110,2	111,7	112,1	+ 1,7	+ 0,4
476	KONDENSATIONSPRODUKTE	1,35	0,82083	103,0	103,7	105,4	106,0	+ 2,2	+ 0,6
477	POLYMERISATIONSPRODUKTE	2,87	0,91533	112,5	113,1	115,2	115,6	+ 2,2	+ 0,3
478	ANDERE KUNSTSTOFFHALBZEUG	0,10	0,85545	114,7	114,7	94,8	94,8	-17,3	-
479	KUNSTSTOFFWAREN	7,96	0,91536	105,3	105,3	106,2	106,0	+ 0,7	- 0,2

1 INDEX DER EINFUHRPREISE
(AKTUELLE ERGEBNISSE)

1.6 AUSGEWÄHLTE INDEXGRUPPEN UND INDEXPOSITIONEN
1980 = 100

LFD NR.	WARENGRUPPEN	WÄGUNGSGE- SANT- INDEX IN PROMILLE	VERKE- TUNGS- FAKTOR	1982	1982 1983			VERÄNDERUNG	
				DURCH- SCHNITT	SEPT.	AUG.	SEPT.	SEPT. 1983 GEGENÜBER SEPT. 1982 IN PROZENT	
GEWERBLICHE GÜTER									
480	HANDELSDÜNGER	2,78	0,97137	118,9	114,5	105,4	105,8	- 7,6	+ 0,4
481	AUS EG-LÄNDERN	1,72	1,00733	117,8	112,8	105,0	105,7	- 6,3	+ 0,7
482	AUS DRITTLÄNDERN	1,06	0,89027	120,8	117,3	106,1	106,1	- 9,5	-
483	EINNAHRSTOFFDÜNGER	1,68	0,95867	119,3	114,3	105,5	106,0	- 7,3	+ 0,5
	DARUNTER:								
484	KALKAMMONSALPETER	1,28	0,91279	120,4	113,5	98,3	99,0	-12,8	+ 0,7
485	THOMASPHOSPHATMEHL	0,34	1,08066	121,0	122,3	136,3	136,3	+11,4	-
486	NPK-DÜNGER	1,10	1,01065	118,3	114,8	105,2	105,5	- 8,1	+ 0,3
487	ÖLFRÜCHTE, ÖLE UND FETTE FÜR TECHNISCHE ZWECKE	3,05	0,84057	120,0	117,2	149,0	156,3	+33,4	+ 4,9
	DARUNTER:								
488	ÖLFRÜCHTE	0,60	0,75938	112,9	109,7	158,7	170,0	+55,0	+ 7,1
	DARUNTER:								
489	LEINSAAT	0,30	1,18116	123,8	120,5	136,2	150,1	+24,6	+10,2
490	TECHNISCHE ÖLE, FETTE UND WACHSE	1,20	1,03289	106,6	102,3	157,0	159,6	+56,0	+ 1,7
491	TIERISCHE ÖLE UND FETTE	0,54	0,99704	118,0	115,8	124,6	128,1	+10,6	+ 2,8
	DARUNTER:								
492	RINDERTALG	0,34	1,02752	120,8	118,4	125,1	128,2	+ 8,3	+ 2,5
493	ABFALLFETT UND DGL.	0,17	0,96964	115,6	114,4	123,5	129,1	+12,8	+ 4,5
494	PFLANZLICHE ÖLE	0,66	1,04741	97,3	91,3	183,5	185,3	+10,0	+ 1,0
	DARUNTER:								
495	KOKOSÖL	0,37	0,83738	92,0	83,0	205,3	201,2	- 14,2	- 2,0
496	LEINÖL	0,08	1,12515	101,0	96,1	105,5	113,5	+18,1	+ 7,6
497	MASCHINENBAUERZEUGNISSE (EINSCHL. ACKERSCHLEPPER)	50,71	0,86840	114,3	114,5	118,1	118,2	+ 3,2	+ 0,1
	DARUNTER:								
498	METALLBEARBEITUNGSMASCHINEN	6,05	0,88969	116,7	116,1	121,8	121,7	+ 4,8	- 0,1
499	MASCHINEN- UND PRÄZISIONSWERKZEUGE	1,77	0,84450	109,7	109,4	116,7	116,7	+ 6,7	-
500	PUMPEN, DRUCKLUFTGERÄTE UND DGL.	3,29	0,90301	109,8	110,1	109,3	109,4	- 0,6	+ 0,1
501	MASCHINEN FÜR DIE BAUWIRTSCHAFT	4,23	0,81980	110,5	109,6	113,2	112,1	+ 2,3	- 1,0
502	MASCHINEN FÜR DIE LAND- UND MILCHWIRTSCHAFT, EINSCHL. ACKERSCHLEPPER	3,25	0,82958	117,4	119,0	122,0	122,3	+ 2,8	+ 0,2
	DARUNTER:								
503	LANDMASCHINEN	1,76	0,83095	125,5	127,7	128,9	129,2	+ 1,2	+ 0,2
504	ACKERSCHLEPPER	1,17	0,81938	108,4	108,6	116,9	116,9	+ 7,6	-
505	FOERDERMITTEL	3,08	0,87444	113,7	114,1	114,5	114,5	+ 0,4	-
506	PAPIER- UND DRUCKEREI-MASCHINEN	2,51	0,89562	126,5	127,2	138,1	138,2	+ 8,6	+ 0,1
507	NAEMMASCHINEN	0,56	0,92125	117,3	118,5	119,6	119,6	+ 0,9	-
508	WÄLZLAGER	2,51	0,88980	112,6	113,0	116,2	116,2	+ 2,8	-
509	ARMATUREN	3,24	0,84130	114,7	115,4	117,6	117,6	+ 1,9	-
510	BÜROMASCHINEN	2,54	1,13082	98,6	98,9	98,7	99,3	+ 0,4	+ 0,6
	DARUNTER:								
511	SCHREIBMASCHINEN	0,89	0,97845	89,6	89,9	85,8	85,8	- 4,6	-
512	RECHENMASCHINEN	0,75	1,38875	95,1	94,8	94,6	94,8	-	+ 0,2
513	ANDERE BÜROMASCHINEN	0,54	1,06870	110,1	111,0	114,6	116,8	+ 5,2	+ 1,9
514	DATENVERARBEITUNGSGERÄTE UND -EINRICHTUNGEN	15,32	1,15777	121,8	124,4	126,6	126,5	+ 1,7	- 0,1
515	STRASSENFAHRZEUGE (OHNE ACKERSCHLEPPER)	49,40	0,91981	108,3	108,1	111,5	111,7	+ 3,3	+ 0,2
516	KRAFTWAGEN UND KRAFTRAEDER (EINSCHL. DEREN MOTOREN)	33,99	0,92911	107,2	107,5	110,1	110,4	+ 2,7	+ 0,3
517	PERSONENKRAFTWAGEN	24,94	0,93238	107,6	108,0	110,7	111,1	+ 2,9	+ 0,4
518	PERSONENKRAFTWAGEN BIS 1,5 L HUBRAUM	13,78	0,92322	108,4	108,8	112,0	112,4	+ 3,3	+ 0,4
519	PERSONENKRAFTWAGEN ÜBER 1,5 L HUBRAUM	11,16	0,94354	106,6	107,0	109,1	109,4	+ 2,2	+ 0,3
520	ANDERE KRAFTWAGEN	5,39	0,92547	102,5	102,4	104,8	104,8	+ 2,3	-
521	KRAFTRAEDER	1,85	0,91067	102,0	101,7	102,3	102,3	+ 0,6	-
522	VERBRENNUNGSMOTOREN	1,81	0,86712	121,1	122,0	126,1	126,6	+ 3,8	+ 0,4
523	TEILE FÜR KRAFTFAHRZEUGE UND DEREN MOTOREN	12,89	0,89925	110,9	109,2	115,7	115,6	+ 5,9	- 0,1
524	ANDERE STRASSENFAHRZEUGE	2,52	0,89760	109,9	110,3	108,7	108,7	- 1,5	-
525	ELEKTROTECHNISCHE ERZEUGNISSE	64,65	0,96369	109,6	109,7	111,6	111,9	+ 2,0	+ 0,3
526	ELEKTROTECHNISCHE INVESTITIONSGÜTER	16,30	0,97820	111,4	111,2	113,3	114,3	+ 2,8	+ 0,9
527	ELEKTROTECHNISCHE VERBRAUCHSGÜTER	16,34	0,98996	106,6	107,1	106,4	106,4	- 0,7	-
528	ANDERE ELEKTROTECHNISCHE ERZEUGNISSE	32,01	0,94311	110,1	110,3	113,3	113,5	+ 2,9	+ 0,2
529	FEINMECHANISCHE UND OPTISCHE ERZEUGNISSE, UHREN	14,48	0,97566	107,2	107,1	107,9	108,5	+ 1,3	+ 0,6
530	FEINMECHANISCHE UND OPTISCHE ERZEUGNISSE	11,86	0,96660	108,1	108,0	109,9	110,6	+ 2,4	+ 0,6
531	OPTISCHE ERZEUGNISSE	2,10	0,76810	104,0	102,1	103,7	105,0	+ 2,8	+ 1,3
532	FOTO-, PROJEKTIONS- UND KINOTECHNISCHE ERZEUGNISSE	5,66	1,11111	105,9	105,7	108,7	108,9	+ 3,0	+ 0,2
533	FEINMECHANISCHE UND MEDIZINMECHANISCHE ERZEUGNISSE	4,10	0,90255	113,1	114,1	114,8	115,9	+ 1,6	+ 1,0
534	UHREN	2,62	1,01431	103,4	103,4	98,5	98,5	- 4,7	-
535	EISEN-, BLECH- UND METALLWAREN	16,62	0,93327	113,0	113,8	116,8	116,7	+ 2,5	- 0,1
	DARUNTER:								
536	WERKZEUGE	2,59	0,86124	114,9	115,4	115,9	115,7	+ 0,3	- 0,2
537	BLECHWAREN UND DGL.	6,43	0,95472	114,9	116,1	118,5	118,6	+ 2,2	+ 0,1
538	SCHLOSSER UND BESCHLÄGE	1,43	0,94286	109,4	109,6	114,4	115,7	+ 5,6	+ 1,1
539	SCHNEIDWAREN UND BESTECKE	0,97	-	116,0	116,9	115,0	114,9	- 1,7	- 0,1
540	METALLWAREN UND METALLKURZWAREN	4,08	0,97171	110,2	110,8	117,0	116,1	+ 4,8	- 0,8
	DARUNTER:								
541	DÜSE, BAENDER, FOLIEN, TUBEN UND KAPSELN	1,46	-	105,1	105,0	106,2	106,2	+ 1,1	-
542	MUSIKINSTRUMENTE, SPIELWAREN, SPORTGERÄTE, SCHMUCK, FUELLHALTER UND ÄHNLICHES	11,13	0,55281	104,1	104,8	107,5	107,6	+ 2,7	+ 0,1
	DARUNTER:								
543	MUSIKINSTRUMENTE	1,17	0,95969	107,7	108,2	109,6	109,6	+ 1,3	-
544	SPIELWAREN	2,89	0,82328	108,8	108,4	110,3	110,2	+ 1,7	- 0,1
545	SPORTGERÄTE	1,87	0,92127	104,7	104,9	105,0	105,0	+ 0,1	-
546	BEARBEITETE EDELSTEINE	3,11	0,50802	110,2	108,4	108,7	109,0	+ 0,6	+ 0,3
547	EDELSTEINE, ROH UND BEARBEITET	3,51	0,51957	110,1	108,5	108,8	109,1	+ 0,6	+ 0,3

**2 INDEX DER AUSFUHRPREISE
(AKTUELLE ERGEBNISSE)
1980 = 100**

LFD NR.	WARENGRUPPEN	WÄGUNG- ANTEIL AM GESAMT- INDEX IN PROMILLE	VERKE- TUNG- FAKTOR	1982	1982	1983	VERÄNDERUNG	
				DURCH- SCHNITT	SEPT. 1	AUG.	SEPT.	SEPT. 1983 GEGENÜBER 1982 1983 IN PROZENT

1	GESAMTINDEX	1000	0,86980	110,4	111,1	112,9	113,3	+ 2,0 + 0,4
2	GUETER FUER EG-LÄNDER	486,93	0,87400	110,8	111,3	113,0	113,5	+ 2,0 + 0,4
3	GUETER FUER DRITTLÄNDER	513,07	0,86572	110,1	110,8	112,8	113,1	+ 2,1 + 0,3
4	DARUNTER: GUETER FUER ANDERE INDUSTRIALISIERTE WESTLICHE LÄNDER	310,95	0,86608	110,2	111,0	113,1	113,4	+ 2,2 + 0,3

2.1 NACH WARENGRUPPEN DER AUSSENHANDELSSTATISTIK

5	GUETER DER ERNÄHRUNGSWIRTSCHAFT	55,01	0,87884	107,9	108,0	111,7	113,4	+ 5,0 + 1,5
6	FUER EG-LÄNDER	35,73	0,90376	110,9	111,7	113,2	114,8	+ 2,8 + 1,4
7	FUER DRITTLÄNDER	19,28	0,82895	102,2	101,0	109,1	110,7	+ 9,6 + 1,5
8	ERNÄHRUNGSGUETER TIERISCHEN URSPRUNGS	24,18	0,90164	112,3	113,3	112,2	113,2	- 0,1 + 0,9
9	FUER EG-LÄNDER	18,30	0,89927	111,5	112,7	110,0	110,8	- 1,7 + 0,7
10	FUER DRITTLÄNDER	5,88	0,91644	114,8	115,1	119,2	120,9	+ 5,0 + 1,4
11	LEBENDE TIERE	1,78	1,00902	105,1	106,2	104,8	105,8	- 0,4 + 1,0
12	NAHRUNGSMITTEL TIERISCHEN URSPRUNGS	22,40	0,88939	112,8	113,9	112,8	113,8	- 0,1 + 0,9
13	FUER EG-LÄNDER	16,70	0,88383	112,0	113,3	110,4	111,2	- 1,9 + 0,7
14	FUER DRITTLÄNDER	5,70	0,91136	115,1	115,5	119,8	121,5	+ 5,2 + 1,4
15	ERNÄHRUNGSGUETER PFLANZLICHEN URSPRUNGS 1)	30,83	0,86151	104,4	103,8	111,4	113,5	+ 9,3 + 1,9
16	FUER EG-LÄNDER	17,43	0,90926	110,3	110,7	116,5	119,1	+ 7,6 + 2,2
17	FUER DRITTLÄNDER	13,40	0,79983	96,7	94,8	104,6	106,2	+12,0 + 1,5
18	NAHRUNGSMITTEL PFLANZLICHEN URSPRUNGS 1)	22,96	0,92517	103,2	101,9	112,0	114,7	+12,6 + 2,4
19	FUER EG-LÄNDER	12,64	0,95344	108,7	108,6	115,6	118,9	+ 9,5 + 2,9
20	FUER DRITTLÄNDER	10,32	0,89084	96,3	93,6	107,7	109,6	+17,1 + 1,8
21	GENUSSMITTEL	7,87	0,70499	108,0	109,4	109,4	109,9	+ 0,5 + 0,5
22	FUER EG-LÄNDER	4,79	0,77226	114,5	116,1	119,1	119,7	+ 3,1 + 0,5
23	FUER DRITTLÄNDER	3,08	0,64257	98,0	98,9	94,3	94,7	- 4,2 + 0,4
24	GUETER DER GEWERBLICHEN WIRTSCHAFT	944,99	0,86914	110,6	111,3	113,0	113,3	+ 1,8 + 0,3
25	FUER EG-LÄNDER	451,20	0,87168	110,8	111,3	113,0	113,4	+ 1,9 + 0,4
26	FUER DRITTLÄNDER	493,79	0,86737	110,4	111,2	113,0	113,2	+ 1,8 + 0,2
27	ROHSTOFFE UND HALBWAREN	109,07	0,82343	115,3	116,3	116,2	117,0	+ 0,6 + 0,7
28	FUER EG-LÄNDER	68,75	0,85618	117,9	118,6	118,3	119,4	+ 0,7 + 0,9
29	FUER DRITTLÄNDER	40,32	0,77059	110,9	112,4	112,6	113,0	+ 0,5 + 0,4
30	ROHSTOFFE	19,10	0,92380	115,2	114,4	113,4	113,5	- 0,8 + 0,1
31	FUER EG-LÄNDER	13,29	0,93346	118,5	118,4	116,2	116,3	- 1,8 + 0,1
32	FUER DRITTLÄNDER	5,81	0,90193	107,8	105,4	107,1	107,0	+ 1,5 - 0,1
33	HALBWAREN	89,97	0,79531	115,3	116,7	116,8	117,8	+ 0,9 + 0,9
34	FUER EG-LÄNDER	55,46	0,82956	117,7	118,7	118,8	120,2	+ 1,3 + 1,2
35	FUER DRITTLÄNDER	34,51	0,74591	111,5	113,6	113,5	114,1	+ 0,4 + 0,5
36	FERTIGWAREN	835,92	0,87411	110,0	110,6	112,6	112,8	+ 2,0 + 0,2
37	FUER EG-LÄNDER	382,45	0,87411	109,5	110,0	112,1	112,3	+ 2,1 + 0,2
38	FUER DRITTLÄNDER	453,47	0,87411	110,3	111,1	113,0	113,2	+ 1,9 + 0,2
39	VORERZEUGNISSE	188,92	0,86914	110,5	110,9	111,1	111,5	+ 0,5 + 0,4
40	FUER EG-LÄNDER	92,52	0,85281	109,8	110,0	111,1	111,5	+ 1,4 + 0,4
41	FUER DRITTLÄNDER	96,40	0,88469	111,2	111,7	111,1	111,6	- 0,1 + 0,5
42	ENDERZEUGNISSE	647,00	0,87556	109,8	110,5	113,0	113,2	+ 2,4 + 0,2
43	FUER EG-LÄNDER	289,93	0,88188	109,4	110,0	112,4	112,5	+ 2,3 + 0,1
44	FUER DRITTLÄNDER	357,07	0,87255	110,1	110,9	113,5	113,7	+ 2,5 + 0,2

2.2 NACH DER VORWIEGENDEN VERWENDUNGSART

45	GRUNDSTOFFE 2)	324,07	0,86498	111,6	112,0	112,5	113,1	+ 1,0 + 0,5
46	FUER EG-LÄNDER	174,31	0,86482	112,7	112,9	113,9	114,5	+ 1,4 + 0,5
47	FUER DRITTLÄNDER	149,76	0,86591	110,4	111,0	110,9	111,4	+ 0,4 + 0,5
48	GRUNDSTOFFE FUER DIE LANDWIRTSCHAFT	12,70	0,94204	112,0	111,3	114,2	115,2	+ 3,5 + 0,9
49	FUER EG-LÄNDER	7,06	0,92478	110,5	109,6	114,6	115,4	+ 5,3 + 0,7
50	FUER DRITTLÄNDER	5,64	0,95804	113,9	113,4	113,6	115,0	+ 1,4 + 1,2
51	GRUNDSTOFFE FUER DAS VERARBEITENDE GEWERBE	311,37	0,86210	111,6	112,1	112,4	113,0	+ 0,8 + 0,5
52	FUER EG-LÄNDER	167,25	0,86195	112,8	113,1	113,8	114,5	+ 1,2 + 0,6
53	FUER DRITTLÄNDER	144,12	0,86150	110,3	110,9	110,8	111,3	+ 0,4 + 0,5
54	INVESTITIONSGUETER	242,75	0,86537	110,0	110,8	113,6	113,7	+ 2,6 + 0,1
55	FUER EG-LÄNDER	89,50	0,87545	109,5	110,2	112,7	112,9	+ 2,5 + 0,2
56	FUER DRITTLÄNDER	153,25	0,86167	110,2	111,2	114,1	114,2	+ 2,7 + 0,1
57	VERBRAUCHSGUETER 3)	145,72	0,86520	109,3	110,0	111,5	111,6	+ 1,5 + 0,1
58	FUER EG-LÄNDER	82,94	0,87166	109,6	110,0	111,4	111,4	+ 1,3 -
59	FUER DRITTLÄNDER	62,78	0,85838	109,0	109,9	111,7	111,9	+ 1,8 + 0,2
60	NAHRUNGS- UND GENUSSMITTEL	37,56	0,87680	107,4	108,0	112,1	114,1	+ 5,6 + 1,8
61	ZUBEHOER, EINZEL- UND ERSATZTEILE, HILFS- UND VERPACKUNGSMITTEL 4)	249,90	0,88156	110,4	111,1	113,8	113,9	+ 2,5 + 0,1

FUSSNOTEN SIENE LETZTE SEITE

2 INDEX DER AUSFUHRPREISE
(AKTUELLE ERGEBNISSE)
1980 = 100

LFD NR.	WARENGRUPPEN	WÄGUNGSS- ANTEIL	VERKET- TUNGS- FAKTOR	1982	1982	1983		VERÄNDERUNG SEPT. 1983 GEGENÜBER SEPT. 1982 IN PROZENT	
		AN GESAMT- INDEX IN PROMILLE		DURCH- SCHNITT	SEPT.	AUG.	SEPT.		
2.3 NACH HAUPTVERBRAUCHSEKTOREN									
1	GUETER FUER DIE LAND- UND FORSTWIRTSCHAFT 5)	25,28	0,89187	111,8	111,9	114,3	115,2	+ 2,9	+ 0,8
2	GUETER FUER DAS PRODUZIERENDE GEWERBE	789,73	0,87080	110,7	111,4	113,1	113,4	+ 1,8	+ 0,3
3	GUETER FUER DEN PRIVATEN VERBRAUCH	184,99	0,86344	109,1	109,7	111,8	112,4	+ 2,5	+ 0,5
4	NAHRUNGSMITTEL	36,51	0,86578	107,5	108,0	112,4	114,4	+ 5,9	+ 1,8
5	ANDERE VERBRAUCHS- UND GEBRAUCHSGUETER	148,48	0,86368	109,5	110,1	111,7	111,9	+ 1,6	+ 0,2
2.4 NACH DEM PRODUKTIONSWIRTSCHAFTLICHEN ZUSAMMENHANG									
6	ERZEUGNISSE DER LAND- UND FORSTWIRTSCHAFT, FISCHEREI	10,87	0,91150	111,3	110,6	112,8	113,1	+ 2,3	+ 0,3
7	LANDWIRTSCHAFTLICHE ERZEUGNISSE	9,44	0,94272	113,4	112,7	115,7	115,9	+ 2,8	+ 0,2
8	ERZEUGNISSE PFLANZLICHEN URSPRUNGS	6,12	0,88150	110,5	110,9	112,8	113,1	+ 2,0	+ 0,3
9	LEBENDE TIERE UND ERZEUGNISSE DER TIERHALTUNG	3,32	1,06660	118,8	116,0	121,0	121,0	+ 4,3	-
10	FORSTWIRTSCHAFTLICHE ERZEUGNISSE	1,02	0,69293	92,4	90,0	88,3	88,2	- 2,0	- 0,1
11	FISCHEREIERZEUGNISSE	0,41	0,79209	108,1	113,0	106,8	111,3	- 1,5	+ 4,2
12	ERZEUGNISSE DES PRODUZIERENDEN GEWERBES	989,13	0,86903	110,4	111,1	112,9	113,3	+ 2,0	+ 0,4
13	BERGBAULICHE ERZEUGNISSE	24,44	0,88292	142,6	143,2	134,2	134,4	- 6,1	+ 0,1
14	ERZEUGNISSE DES KOHLENBERGBAUES	12,96	0,91610	120,3	121,8	113,9	114,2	- 6,2	+ 0,3
15	KALI-, STEIN-, HUETTEN- UND SALINENSALZ	1,80	0,88612	117,6	118,2	118,6	118,5	+ 0,3	- 0,1
16	ANDERE BERGBAULICHE ERZEUGNISSE EINSCHL. TORF	9,68	0,79837	177,2	176,6	164,3	164,3	- 7,0	-
17	ERZEUGNISSE DES VERARBEITENDEN GEWERBES	964,69	0,86926	109,6	110,3	112,4	112,7	+ 2,2	+ 0,3
18	ERZEUGN. D. GRUNDSTOFF- UND PRODUKTIONSGUETERGEWERBES	283,39	0,86159	109,5	110,2	110,8	111,3	+ 1,0	+ 0,5
19	ERZEUGN. D. INVESTITIONSGUETER PRODUZIERENDEN GEWERBES	516,47	0,87321	109,9	110,6	113,4	113,5	+ 2,6	+ 0,1
20	ERZEUGN. D. VERBRAUCHSGUETER PRODUZIERENDEN GEWERBES	117,19	0,86655	109,4	109,9	111,9	112,3	+ 2,2	+ 0,4
21	ERZEUGN. D. NAHRUNGS- UND GENUSSMITTELGEWERBES	47,64	0,87477	107,7	107,7	112,0	113,8	+ 5,7	+ 1,6
22	MINERALOELERZEUGNISSE	15,04	0,58519	120,0	122,2	117,4	119,7	- 2,0	+ 2,0
23	SPALT- UND BRUTSTOFFE	1,77	-	-	-	-	-	-	-
24	STEINE UND ERDEN, ASBESTWAREN, SCHLEIFMITTEL	10,32	0,84348	110,3	110,6	113,0	113,1	+ 2,3	+ 0,1
25	EISEN UND STAHL	55,69	0,96311	117,5	118,3	113,9	114,0	- 3,6	+ 0,1
26	NE-METALLE UND -METALLHALBZEUG (EINSCHL. EDELMETALLE UND DEREN HALBZEUG)	29,60	0,70744	89,4	91,9	105,4	105,6	+14,9	+ 0,2
27	GIESSEREIERZEUGNISSE	3,03	0,96019	108,4	109,4	109,4	109,6	+ 0,2	+ 0,2
28	ERZEUGNISSE DER ZIEHEREIEN UND KALTWALZWERKE UND DER STAHLVERFORMUNG	15,60	0,91503	111,1	111,5	109,9	110,0	- 1,3	+ 0,1
29	STAHLBAUERZEUGNISSE	11,20	0,85048	113,6	115,2	119,2	119,2	+ 3,5	-
30	MASCHINENBAUERZEUGNISSE (EINSCHL. ACKERSCHLEPPER)	176,27	0,85105	110,9	111,8	114,7	114,8	+ 2,7	+ 0,1
31	STRASSENFAHRZEUGE (OHNE ACKERSCHLEPPER)	152,73	0,85526	111,1	111,9	115,1	115,3	+ 3,0	+ 0,2
32	ELEKTROTECHNISCHE ERZEUGNISSE	102,16	0,93359	107,7	108,3	111,0	111,0	+ 2,5	-
33	FEINMECHANISCHE UND OPTISCHE ERZEUGNISSE, UHREN	19,97	0,88528	107,3	107,6	109,9	110,0	+ 2,2	+ 0,1
34	EISEN-, BLECH- UND METALLWAREN	30,29	0,83390	110,3	111,1	113,7	114,0	+ 2,6	+ 0,3
35	MUSIKINSTRUMENTE, SPIELWAREN, SPORTGERAETE, SCHMUCK, BELICHTETE FILME, FUELLHALTER UND AENMLICHES 9)	9,19	0,71007	108,9	110,4	117,1	116,9	+ 5,9	- 0,2
36	CHEMISCHE ERZEUGNISSE	137,56	0,86231	109,6	109,9	110,2	110,9	+ 0,9	+ 0,6
37	BUEROMASCHINEN, DATENVERARBEITUNGSGERAETE UND -EINRICHTUNGEN	16,20	1,05437	100,4	100,1	99,9	99,9	- 0,2	-
38	FEINKERAMISCHE ERZEUGNISSE	4,61	0,83907	111,1	111,9	114,4	114,4	+ 2,2	-
39	GLAS UND GLASWAREN	6,25	0,87287	111,8	112,3	114,1	113,9	+ 1,4	- 0,2
40	SCHMITTHOLZ, SPERRHOLZ UND SONSTIGES BEARBEITETES HOLZ	3,29	0,80418	102,7	103,5	103,6	104,1	+ 0,6	+ 0,5
41	HOLZWAREN	10,28	0,80316	111,6	112,2	114,4	114,7	+ 2,2	+ 0,3
42	HOLZSCHLIFF, ZELLSTOFF, PAPIER UND PAPPE 13)	9,16	0,92118	112,2	111,6	109,8	109,9	- 1,5	+ 0,1
43	PAPIER- UND PAPPEWAREN	5,66	0,92080	111,6	112,2	112,4	112,5	+ 0,3	+ 0,1
44	DRUCKEREIERZEUGNISSE, LICHTPAUS- UND VERWANDTE WAREN 10)	8,07	0,87748	113,2	113,0	116,6	116,7	+ 3,3	+ 0,1
45	KUNSTSTOFFERZEUGNISSE	18,47	0,88829	104,9	105,4	106,0	106,8	+ 1,3	+ 0,8
46	GUMMIWAREN	9,98	0,91157	111,1	112,1	113,0	112,9	+ 0,7	- 0,1
47	LEDER	1,34	0,83161	112,4	112,5	117,0	117,6	+ 4,5	+ 0,5
48	LEDERWAREN UND SCHUHE	3,39	0,79772	111,4	112,0	112,9	113,5	+ 1,3	+ 0,5
49	TEXTILIEN	36,09	0,92402	109,1	109,5	111,0	111,5	+ 1,8	+ 0,5
50	BEKLEIDUNG	13,84	0,86608	109,0	109,9	111,6	111,8	+ 1,7	+ 0,2
51	ERZEUGNISSE DES ERNAHRUNGSGEWERBES	45,70	0,87163	106,9	106,8	110,9	112,7	+ 5,5	+ 1,6
52	TABAKWAREN	1,94	0,95124	125,7	129,1	139,1	141,3	+ 9,5	+ 1,6

FUSSNOTEN SIEHE LETZTE SEITE

2 INDEX DER AUSFUDRPREISE
(AKTUELLE ERGEBNISSE)

2.5 NACH DEN INTERNATIONALEN WARENVERZEICHNIS FUR DEN AUSSENHANDEL (SITC-REV.II)
1980 = 100

LFD NR.	WARENGRUPPEN	WAEGUNGS- ANTEIL GESAMT- INDEX [IN PROMILLE]	VERKEU- TUNGS- FAKTOR	1982	1982	1983	VERAENDERUNG	
				DURCH- SCHNITT	SEPT.	AUG.	SEPT.	SEPT. 1983 GEGENUEBER 1982 AUG. 1983 IN PROZENT
1	NABRUNGSMITTEL UND LEBENDE TIERE,VORWIEGEND ZUR ERNAHRUNG	45,29	0,86708	107,1	107,1	109,6	109,9	+ 2,6 + 0,3
2	LEBENDE TIERE,VORWIEGEND ZUR ERNAHRUNG	1,78	1,00902	105,1	106,2	104,8	105,8	- 0,4 + 1,0
3	FLEISCH UND FLEISCHWAREN	6,43	0,92345	115,5	115,5	112,9	112,7	- 2,4 - 0,2
4	MOLKEREIERZEUGNISSE UND EIER	13,22	0,88288	111,8	113,6	113,0	114,0	+ 0,4 + 0,9
5	FISCHE,KREBS- UND WEICHTIERE UND ZUBEREITUNGEN DAVON	1,48	0,74492	109,0	109,8	108,3	109,4	- 0,4 + 1,0
6	GETREIDE UND GETREIDEERZEUGNISSE	5,08	0,98278	108,6	107,3	111,7	112,4	+ 4,8 + 0,6
7	GENUESE,KUECHENKRAEUTER UND FRUECHTE	3,24	0,58724	95,2	98,1	89,4	89,1	- 9,2 - 0,3
8	ZUCKER,ZUCKERWAREN UND HONIG	3,47	0,65101	80,1	75,8	90,2	87,7	+ 15,7 - 2,8
9	KAFFEE,TEE,KAKAO,GENUERZE UND WAREN DARAUS	3,95	0,83333	102,9	102,2	112,6	112,1	+ 9,7 - 0,4
10	FUTTERMITTEL (AUSGENOMMEN GETREIDE)	4,41	1,04560	113,3	110,7	123,9	125,6	+13,5 + 1,4
11	VERSCHIEDENE NABRUNGSMITTEL UND -ZUBEREITUNGEN	2,23	0,97985	106,1	105,9	105,2	106,3	+ 0,4 + 1,0
12	GETRAENKE UND TABAK	5,32	0,91276	117,5	119,2	121,9	122,5	+ 2,8 + 0,5
13	GETRAENKE	3,29	0,9854	112,7	113,4	111,8	111,2	- 1,9 - 0,5
14	TABAK UND TABAKWAREN	2,03	0,95030	125,3	128,6	138,2	140,9	+ 9,6 + 2,0
15	ROHSTOFFE (AUSGEN.NABRUNGSMITTEL UND MINERAL.BRENNSTOFFE)	20,09	0,92772	107,9	106,1	109,8	111,3	+ 4,9 + 1,4
16	HAUTE,FELLE UND PELZFELLE,ROH	1,12	1,28466	134,9	124,8	144,6	144,0	+15,4 - 0,4
17	OELSAATEN UND OELMALTIGE FRUECHTE	0,15	0,77612	128,1	127,1	143,1	167,8	+32,0 +17,3
18	ROHKAUTSCHUK (EINSCHL.SYNTHET.UND REGENER.KAUTSCHUK)	1,78	0,82920	124,3	124,4	123,8	125,0	+ 0,5 + 1,0
19	HOLZ	2,16	0,72576	96,0	94,7	93,1	93,3	- 1,5 + 0,2
20	PAPIERHALBSTOFFE UND PAPIERABFAELLE	0,73	0,97959	107,6	107,0	100,7	104,4	- 2,4 + 3,7
21	SPINNSTOFFE UND ABFAELLE DAVON	4,90	1,03037	109,5	109,8	113,0	113,3	+ 3,2 + 0,3
22	MINERALISCHE ROHSTOFFE (AUSG.ERZE,BRENNST.,SCHMUCKST.)	2,58	0,84429	112,0	112,7	114,9	114,9	+ 2,0 -
23	METALLURGISCHE ERZE UND METALLABFAELLE	5,16	0,99089	94,1	89,2	96,3	100,6	+12,8 + 4,5
24	ROHSTOFFE TIERISCHEN UND PFLANZLICHEN URSPRUNGS,ANG	1,51	0,81575	118,2	119,3	119,2	118,0	- 1,1 - 1,0
25	MINERAL.BRENNSTOFFE,SCHMIERMITTEL UND VERWANDTE ERZEUGNISSE	37,60	0,75837	135,2	136,8	128,7	129,7	- 5,2 + 0,8
26	KOEHLE,KOKS UND BRIKETTS	13,16	0,71258	120,0	121,5	113,5	113,7	- 6,4 + 0,2
27	ERDOELERZEUGNISSE UND VERWANDTE WAREN	16,23	0,60842	118,6	120,9	116,1	117,9	- 2,5 + 1,6
28	GAS	8,21	0,71841	192,2	192,7	178,0	178,4	- 7,4 + 0,2
29	TIERISCHE UND PFLANZLICHE OELE,FETTE UND WACHSE	4,53	1,02760	103,8	103,1	120,7	137,7	+33,6 +14,1
30	TIERISCHE OELE UND FETTE	0,43	1,02381	110,8	109,2	114,5	118,1	+ 8,2 + 3,1
31	FETTE PFLANZLICHE OELE	2,82	1,00525	98,7	97,9	123,1	146,0	+49,1 +18,6
32	TIER.UND PFLANZL.OELE UND FETTE,VERARBEITET,UND WACHSE	1,28	1,06828	112,5	112,4	117,7	125,9	+12,0 + 7,0
33	CHEMISCHE ERZEUGNISSE	132,62	0,85515	108,6	108,9	109,6	110,3	+ 1,3 + 0,6
34	ORGANISCHE CHEMIKALIEN	33,34	0,85938	110,7	110,6	110,5	111,9	+ 1,2 + 1,3
35	ANORGANISCHE CHEMIKALIEN	13,50	0,83463	108,1	108,0	112,2	112,6	+ 4,3 + 0,4
36	FARBSTOFFE UND FARBEN	12,94	0,84983	109,7	110,2	109,1	108,7	- 1,4 - 0,4
37	MEDIZINISCHE UND PHARMAZEUTISCHE ERZEUGNISSE	12,35	0,96228	107,7	108,5	111,3	111,3	+ 2,6 -
38	AETHER,OELE,RZECHSTOFFE,KOERPERPFLEGEMITTEL,WASCHMITTEL	6,15	0,89677	108,0	107,4	108,7	108,6	+ 1,1 - 0,1
39	CHEMISCHE DUENGENMITTEL	3,42	0,82442	115,6	114,7	111,8	111,8	- 2,5 -
40	KUNSTSTOFFE,ZELULOSEAETHER UND -ESTER	33,12	0,79036	106,1	106,1	106,8	108,0	+ 1,8 + 1,1
41	CHEMISCHE ERZEUGNISSE,ANG	17,80	0,93070	108,5	110,0	109,9	110,3	+ 0,3 + 0,4
42	BEARBEITETE WAREN,VORWIEG.NACH BESCHAFFENHEIT GEGLIEDERT	218,75	0,89146	110,1	111,1	112,4	112,5	+ 1,3 + 0,1
43	LEDER,LEDERWAREN,ANG. UND ZUGERICHTETE PELZFELLE	4,25	0,81553	112,5	113,2	115,7	116,1	+ 2,6 + 0,3
44	KAUTSCHUKWAREN,ANG	9,98	0,91157	111,1	112,0	113,0	112,9	+ 0,8 - 0,1
45	HOLZWAREN (AUSGENOMMEN MOEBEL)	3,98	0,84165	107,1	108,1	109,2	109,4	+ 1,2 + 0,2
46	PAPIER UND PAPPE;WAREN DARAUS UND AUS PAPIERHALBSTOFF	13,96	0,91761	112,1	111,9	110,9	110,9	- 0,9 -
47	GARNE,GEWEBE,SPINNSTOFF- UND VERWANDTE ERZEUGNISSE,ANG	33,23	0,92568	110,9	111,5	112,5	113,1	+ 1,4 + 0,5
48	WAREN AUS MINERALISCHEN STOFFEN,ANG	19,99	0,83505	111,9	112,4	114,7	114,7	+ 2,0 -
49	EISEN UND STAHL	65,52	0,95353	117,6	118,4	114,3	114,1	- 3,6 - 0,2
50	NE-METALLE (EINSCHL. GOLD)	30,73	-	90,3	92,9	105,4	105,7	+13,8 + 0,3
51	METALLWAREN,ANG	37,11	0,85614	110,9	111,9	114,1	114,2	+ 2,1 + 0,1
52	MASCHINENBAU- UND ELEKTROTECHNISCHE ERZEUGNISSE, FAHRZEUGE	439,22	0,87634	109,7	110,4	113,1	113,2	+ 2,5 + 0,1
53	KRAFTMASCHINEN UND KRAFTMASCHINENAUSRUESTUNGEN	39,07	0,86069	113,5	114,6	118,0	118,1	+ 3,1 + 0,1
54	ARBEITSMASCHINEN FUR BESONDERE ZUECKE	67,78	0,84996	110,2	111,1	113,9	114,1	+ 2,7 + 0,2
55	METALLBEARBEITUNGSMASCHINEN	25,00	0,83735	110,6	111,2	114,3	114,4	+ 2,9 + 0,1
56	MASCHINEN,APPARATE UND GERAETE FUR VERSCHIEDENE ZUECKE	67,92	0,85614	111,1	111,8	114,8	114,8	+ 2,7 -
57	BUEROMASCHINEN UND AUTOMAT.DATENVERARBEITUNGSMASCHINEN	18,73	1,04541	99,7	99,2	98,7	98,7	- 0,5 -
58	GERAETE FUR DIE NACHRICHTENTECHNIK;BILD- UND TONAUFNAHME UND -WIEDERGABEGERAETE	21,98	1,01935	103,4	103,7	104,3	103,9	+ 0,2 - 0,4
59	ELEKTRISCHE MASCHINEN,APPARATE UND GERAETE,ANG	58,99	0,92185	107,5	108,1	110,7	110,7	+ 2,4 -
60	STRASSENFAHRZEUGE (OHNE LUFTKISSENFAHRZEUGE)	137,07	0,85539	110,7	111,5	114,6	114,9	+ 3,0 + 0,3
61	ANDERE BEFOERDERUNGSMITTEL	2,68	0,83378	115,3	116,0	120,2	120,3	+ 3,7 + 0,1
62	SONSTIGE BEARBEITETE WAREN	96,58	0,84728	109,3	109,9	113,0	113,3	+ 3,1 + 0,3
63	SANIT.-ANLAGEN,HEIZUNGS- UND BELEUCHTUNGSEINRICHTUNGEN,ANG	3,65	0,84899	112,2	113,1	118,3	118,4	+ 4,7 + 0,1
64	MOEBEL UND TEILE DAVON	10,84	0,79637	111,3	111,8	114,4	114,8	+ 2,7 + 0,3
65	REISEARTIKEL,HANDTASCHEN UND AEMNLICHE BEHAELTNISSE	0,89	0,80619	108,7	108,8	109,9	110,2	+ 1,3 + 0,3
66	BEKLEIDUNG UND BEKLEIDUNGSGZUBehoER	15,33	0,88879	107,2	107,8	109,2	109,3	+ 1,4 + 0,1
67	SCHUHE	2,39	0,79072	112,5	113,7	113,7	114,0	+ 0,3 + 0,3
68	MESS-,PRUEF- UND KONTROLLINSTR.-APPARATE UND -GERAETE	21,56	0,84655	112,8	113,9	118,8	119,1	+ 4,6 + 0,3
69	FOTOGR.APPARATE UND ZUBehoER,OPT.WAREN,UHRMACHERWAREN	11,78	0,86593	104,8	104,7	106,7	107,0	+ 2,2 + 0,3
70	SONSTIGE BEARBEITETE WAREN,ANG	30,14	0,84241	108,2	108,8	112,3	112,4	+ 3,3 + 0,1

2 INDEX DER AUSFUHRPREISE
(AKTUELLE ERGEBNISSE)

2.6 AUSGEWÄHLTE INDEXGRUPPEN UND INDEXPOSITIONEN
1980 = 100

LFD. NR.	WARENGRUPPEN	WÄGUNGSGE- AM GESAMT- INDEX [IN PROMILLE]	VERKE- TUNGS- FAKTOR	1982 DURCH- SCHNITT	1982			1983		VERÄNDERUNG SEPT. 1983 GEGENÜBER SEPT. AUG. 1982 1983 IN PROZENT
					SEPT.	AUG.	SEPT.			
ERNAHRUNGSGÜTER 11)										
1	LEBENDE TIERE	1,78	1,00902	105,1	106,2	104,8	105,8	- 0,4	+ 1,0	
2	FLEISCH UND FLEISCHERZEUGNISSE 12) DARUNTER:	6,77	0,93243	115,4	115,3	112,8	112,7	- 2,3	- 0,1	
3	RINDFLEISCH, AUCH ZUBEREITET	4,99	0,91635	116,5	116,3	113,9	113,2	- 2,7	- 0,6	
4	SCHWEINEFLEISCH, AUCH ZUBEREITET	0,81	0,94222	114,1	116,8	108,4	110,6	- 5,3	+ 2,0	
5	NATURDAERNE	0,34	1,06129	112,5	112,7	112,4	112,0	- 0,6	- 0,4	
6	FISCH-ZUBEREITUNGEN	1,07	0,73149	109,3	108,5	108,8	108,6	+ 0,1	- 0,2	
7	MILCH UND MILCHERZEUGNISSE, EIER DARUNTER:	13,22	0,88288	111,8	113,6	113,0	114,0	+ 0,4	+ 0,9	
8	MILCH UND MILCHPULVER	6,54	0,93521	114,4	116,6	114,5	116,1	- 0,4	+ 1,4	
9	KAESE	3,32	0,92958	109,5	110,5	109,5	109,6	- 0,8	+ 0,1	
10	ÖLE UND FETTE ZUR ERNÄHRUNG	6,85	0,89755	105,3	105,9	116,8	126,8	+19,7	+ 8,6	
11	TIERISCHE ÖLE UND FETTE EINSCHL. BUTTER	3,77	0,81628	110,6	112,2	113,2	114,1	+ 1,7	+ 0,8	
12	PFLANZLICHE ÖLE UND FETTE	3,08	1,00313	98,9	98,2	121,3	142,3	+44,9	+17,3	
13	ÖLFRÜCHTE UND PFLANZLICHE ÖLE ZUR ERNÄHRUNG, ÖLKUCHEN	4,55	1,02234	106,4	103,6	130,1	145,9	+40,8	+12,1	
14	FUTTERMITTEL, OHNE FUTTERMITTELROHSTOFFE DARUNTER:	4,41	1,02708	113,3	110,8	123,9	125,6	+13,4	+ 1,4	
15	ÖLKUCHEN	1,58	1,07556	118,1	111,5	141,4	143,7	+28,9	+ 1,6	
16	FUTTERMITTELZUBEREITUNGEN	2,20	0,98699	110,3	110,7	113,2	112,0	+ 1,2	- 1,1	
17	GETREIDE UND GETREIDEERZEUGNISSE, EINSCHL. REIS DARUNTER:	3,66	0,98762	108,1	106,1	112,3	113,4	+ 6,9	+ 1,0	
18	GETREIDEERZEUGNISSE	1,55	0,89756	104,7	105,2	102,9	103,7	- 1,4	+ 0,8	
19	BROT UND NÄHRMITTEL	1,97	0,93814	108,3	108,7	109,5	109,4	+ 0,6	- 0,1	
20	GEMÜSE, OBST UND DEREN ZUBEREITUNGEN	2,12	0,78566	113,7	116,4	116,6	116,0	- 0,3	- 0,5	
21	ZUCKER UND SÜSSWAREN	5,37	0,76098	84,7	81,4	96,9	94,9	+16,6	- 2,1	
22	GENUSSMITTEL DARUNTER:	7,87	0,70499	108,0	109,4	109,4	109,9	+ 0,5	+ 0,5	
23	HOPFEN UND HOPFENAUSZUEGE	0,96	0,25956	45,9	48,8	27,0	27,3	-44,1	+ 1,1	
24	ALKOHOLISCHE GETRÄNKES DARUNTER:	3,02	0,89273	113,1	113,8	112,1	111,5	- 2,0	- 0,5	
25	BIER	0,91	0,90867	114,8	115,7	122,4	122,4	+ 5,8	-	
26	SPIRITUOSEN	0,19	1,01347	108,5	109,3	111,2	111,2	+ 1,7	-	
27	WEIN	1,78	0,85640	112,9	113,6	107,0	105,9	- 6,8	- 1,0	
GEWERBLICHE GÜTER										
28	TEXTILE GRUNDSTOFFE UND FERTIGWAREN	55,77	0,92308	109,8	110,4	111,7	112,1	+ 1,5	+ 0,4	
29	TEXTILROHSTOFFE DARUNTER:	4,12	1,02596	108,6	108,7	112,1	112,5	+ 3,5	+ 0,4	
30	ZELLULOSISCHE UND SYNTHETISCHE FASERN	2,93	1,04899	109,6	109,8	109,0	108,7	- 1,0	- 0,3	
31	WOLLE	0,62	0,93382	105,1	103,6	121,5	126,1	+21,7	+ 3,8	
32	BAUMWOLLE	0,32	0,97303	106,1	108,1	125,3	123,8	+14,5	- 1,2	
33	GESPINSTE EINSCHL. SPINNFAEDEN DARUNTER:	10,17	0,95096	116,5	117,2	115,6	116,6	- 0,5	+ 0,9	
34	ZELLULOSISCHE UND SYNTHETISCHE ENDLOSFASERN	3,13	0,97818	121,8	124,4	119,9	122,1	- 1,8	+ 1,8	
35	CHEMIEFASERGARNE	5,89	0,93945	113,4	115,1	114,5	114,9	- 0,2	+ 0,3	
36	WOLLGARNE	0,50	0,90533	105,2	105,0	105,3	105,3	+ 0,3	-	
37	BAUMWOLLGARNE	0,51	0,93816	106,4	107,4	109,7	110,1	+ 2,5	+ 0,4	
38	GEWEBE UND GEWIRKE (METERWARE OHNE BODENBELAEGE)	15,46	0,91955	107,3	107,8	109,7	110,4	+ 2,4	+ 0,6	
39	GEWEBE	12,55	0,91434	107,0	107,3	109,3	110,0	+ 2,5	+ 0,6	
40	CHEMIEFASERGEWEBE	7,09	0,93637	105,8	105,6	107,2	107,2	+ 1,5	-	
41	AUS ZELLULOSISCHEN UND SYNTHETISCHEN FASERN	1,48	0,94280	103,1	103,3	103,7	103,7	+ 0,4	-	
42	AUS ZELLULOSISCHEN UND SYNTHETISCHEN ENDLOSFASERN	5,61	0,93188	106,5	106,2	108,1	108,1	+ 1,8	-	
43	WOLLGEWEBE	1,00	0,92337	106,3	107,3	109,4	109,4	+ 2,0	-	
44	BAUMWOLLGEWEBE	4,46	0,88050	109,0	110,0	112,6	114,6	+ 4,2	+ 1,8	
45	GEWIRKE	2,91	0,94078	108,7	109,9	111,7	112,1	+ 2,0	+ 0,4	
46	AUS SYNTHETISCHEN FASERN EINSCHL. ENDLOSFASERN	2,26	0,94168	108,2	109,7	111,8	112,4	+ 2,5	+ 0,5	
47	AUS WOLLE UND BAUMWOLLE	0,65	0,92729	110,1	110,5	111,3	111,3	+ 0,7	-	
48	KLEIDUNG UND ANDERE SPINNSTOFFWAREN DARUNTER:	26,02	0,89364	108,9	109,7	111,2	111,3	+ 1,5	+ 0,1	
49	OBERBEKLEIDUNG	11,34	0,88320	107,2	107,8	109,2	109,2	+ 1,3	-	
50	OBERBEKLEIDUNG AUS GEWEBEN	7,59	0,86803	108,5	109,4	111,6	111,6	+ 2,0	-	
51	AUS CHEMIEFASERN	3,01	0,91068	109,6	111,0	114,2	114,2	+ 2,9	-	
52	AUS WOLLE	2,87	0,77530	109,9	110,7	116,4	116,3	+ 5,1	- 0,1	
53	AUS BAUMWOLLE	1,71	0,96439	104,1	104,6	99,2	99,2	- 5,2	-	
54	OBERBEKLEIDUNG AUS GEWIRKTEM ODER GESTRICKTEM STOFF	3,75	0,91651	104,6	104,5	104,1	104,4	- 0,1	+ 0,3	
55	AUS CHEMIEFASERN	2,65	0,92958	104,3	103,9	104,2	104,5	+ 0,6	+ 0,3	
56	AUS WOLLE	0,43	0,90790	105,9	105,9	105,7	105,7	- 0,2	-	
57	AUS BAUMWOLLE	0,67	0,86261	105,0	106,0	103,0	103,0	- 2,8	-	
58	WÄSCHE	2,43	0,94909	113,8	115,1	119,7	120,2	+ 4,4	+ 0,4	
59	WÄSCHE AUS GEWEBEN	1,50	0,94460	112,5	113,5	118,6	119,3	+ 5,1	+ 0,6	
60	WÄSCHE AUS GEWIRKTEM ODER GESTRICKTEM STOFF	0,93	0,95724	115,8	117,8	121,6	121,6	+ 3,2	-	
61	TEPPICHE UND ANDERE TEXTILE BODENBELAEGE	2,01	0,91690	112,6	113,2	114,6	114,6	+ 1,2	-	

FUSSNOTEN SIEHE LETZTE SEITE

**2 INDEX DER AUSFUHRPREISE
(AKTUELLE ERGEBNISSE)**
2.6 AUSGEWAENLTE INDEXGRUPPEN UND INDEXPOSITIONEN
1980 = 100

LFD. NR.	WARENGRUPPEN	WAEGUNGS- ANTEIL AM GESAMT- INDEX IN PROMILLE	VERKET- TUNGS- FAKTOR	1982	1982	1983		VERAENDERUNG	
				DURCH- SCHNITT	SEPT.	AUG.	SEPT.	SEPT. 1983 GEGENUEBER SEPT. 1982 IN PROZENT	
GEWERBLICHE GUETER									
62	HAUTE, FELLE, LEDER UND ERZEUGNISSE AUS LEDER	6,01	0,88041	115,8	114,3	119,6	120,0	+ 5,0	+ 0,3
63	HAUTE UND FELLE	1,12	1,28466	134,9	124,8	144,6	144,0	+15,4	- 0,4
64	LEDER	1,34	0,83161	112,4	112,5	117,0	117,6	+ 4,5	+ 0,5
65	LEDERWAREN EINSCHL. LEDERBEKLEIDUNG SOWIE SCHUHE	3,55	0,79092	111,2	111,7	112,7	113,3	+ 1,4	+ 0,5
66	DARUNTER:								
66	LEDERWAREN OHNE LEDERBEKLEIDUNG	1,12	0,80113	109,1	109,1	110,7	111,0	+ 1,7	+ 0,3
67	SCHUHE	2,27	0,79656	112,6	113,4	114,0	114,7	+ 1,1	+ 0,6
68	HOLZ UND ERZEUGNISSE AUS HOLZ	14,96	0,80050	108,4	108,8	109,9	110,2	+ 1,3	+ 0,3
68	DARUNTER:								
69	HOLZ UND HOLZHALBWAREN	4,31	0,77660	100,3	100,3	100,0	100,3	-	+ 0,3
70	RONNHOLZ	1,15	0,72435	95,7	93,4	91,6	91,8	- 1,7	+ 0,2
71	SCHNITTHOLZ	1,01	0,73248	96,3	96,2	94,8	95,1	- 1,1	+ 0,3
72	WEITERBEARBEITETES HOLZ	2,15	0,86023	104,6	106,0	106,9	107,3	+ 1,2	+ 0,4
73	ZELLSTOFF	0,37	1,02905	114,8	113,5	102,5	102,5	- 9,7	-
74	HOLZWAREN OHNE BORSTEN UND TIERHAARE	10,23	0,80316	111,6	112,3	114,4	114,7	+ 2,1	+ 0,3
75	ERZEUGNISSE DES PAPIER- UND DRUCKGEWERBES	22,52	0,90242	112,3	112,2	113,0	113,1	+ 0,8	+ 0,1
76	PAPIER UND PAPPE	8,79	0,91353	112,1	111,5	110,1	110,2	- 1,2	+ 0,1
76	DARUNTER:								
77	PAPIER, UNVEREDELTE	4,03	0,90212	110,1	109,4	106,7	106,5	- 2,7	- 0,2
78	DRUCK- UND SCHREIBPAPIER	1,93	0,91405	109,2	107,3	104,6	104,3	- 2,8	- 0,3
79	KRAFT- UND PACKPAPIER	2,10	0,89207	110,9	111,2	108,7	108,6	- 2,3	- 0,1
80	PAPPE, UNVEREDELTE	0,64	0,90535	107,7	108,2	106,6	106,5	- 1,6	- 0,1
81	PAPIER UND PAPPE, GESTRICHEN UND PERGAMENTPAPIER	3,63	0,93269	115,7	115,1	114,1	114,1	- 0,9	-
82	PAPIER- UND PAPPEWAREN SOWIE DRUCKEREIERZEUGNISSE	13,73	0,89483	112,5	112,7	114,9	115,0	+ 2,0	+ 0,1
83	KOHLE	12,96	0,91610	120,3	121,8	113,9	114,2	- 6,2	+ 0,3
84	KOHLE EINSCHL. BRIKETTS, OHNE KOKS	7,05	0,90622	124,3	125,9	116,8	116,4	- 7,5	- 0,3
85	STEINKOHLE	12,61	0,91787	120,1	121,6	113,4	113,6	- 6,6	+ 0,2
86	STEINKOHLE, ROH	6,39	0,90944	123,6	125,0	115,2	114,6	- 8,3	- 0,5
87	STEINKOHLENBRIKETTS	0,31	0,79438	136,5	140,1	131,3	131,3	- 6,3	-
88	STEINKOHLENKOKS	5,91	0,92892	115,5	116,9	110,5	111,5	- 4,6	+ 0,9
89	BRAUNKOHLE	0,35	0,80876	127,2	130,7	132,9	136,5	+ 4,4	+ 2,7
90	MINERALOELERZEUGNISSE	15,04	0,58519	120,0	122,2	117,4	119,7	- 2,0	+ 2,0
90	DARUNTER:								
91	KRAFTSTOFFE UND DGL.	7,73	0,53333	119,5	124,2	117,9	118,5	- 4,6	+ 0,5
92	VERGASERKRAFTSTOFFE	5,13	0,60078	116,8	123,2	115,8	115,9	- 5,9	+ 0,1
93	ANDERE LEICHTE UND MITTELSCHWERE OELE	2,60	0,52270	124,7	126,1	122,0	123,7	- 1,9	+ 1,4
94	SCHNIEEROELE UND DGL.	1,05	0,66002	123,8	127,3	125,7	125,9	- 1,1	+ 0,2
95	HEIZOELE	4,53	0,56489	120,9	120,8	116,9	123,1	+ 1,9	+ 5,3
96	HEIZOELE, LEICHT	1,59	0,52269	124,5	127,9	116,1	118,7	- 7,2	+ 2,2
97	HEIZOELE, SCHWER	2,94	0,59250	118,9	116,9	117,4	125,5	+ 7,4	+ 6,9
98	GRUNDSTOFFE AUS EISEN UND STAHL	63,87	0,95753	116,7	117,5	113,4	113,6	- 3,3	+ 0,2
99	EISEN UND STAHL	55,69	0,96311	117,5	118,3	113,9	114,0	- 3,6	+ 0,1
100	ERZEN.D.HOCHOFEN-,STAHL-,WARMWALZ- UND FERROLEG.-WERKE	42,45	0,95853	116,6	117,4	115,3	115,4	- 1,7	+ 0,1
101	ROHEISEN UND FERROLEGIERUNGEN	2,01	1,03381	105,1	102,4	102,4	104,0	+ 1,6	+ 1,6
102	STAHLHALBZEUG	7,01	0,90719	117,3	118,7	115,8	115,6	- 2,6	- 0,2
103	WALZSTAHL	25,71	0,96094	119,0	120,1	116,1	115,1	- 4,2	- 0,9
104	AUS MASSENSTAHL	19,67	0,98990	121,1	122,5	118,3	116,8	- 4,7	- 1,3
105	AUS EDELSTAHL	6,04	0,85009	112,2	112,4	108,9	109,6	- 2,5	+ 0,6
105	DARUNTER:								
106	FORM- UND STABSTAHL	8,78	0,93702	115,1	116,4	110,3	110,1	- 5,4	- 0,2
107	FORMSTAHL	4,92	0,96439	120,9	122,7	115,7	114,2	- 6,9	- 1,3
108	STABSTAHL	3,86	0,90668	107,6	108,3	103,5	104,8	- 3,2	+ 1,3
109	WALZDRAHT	2,22	0,93130	121,8	124,9	111,4	111,6	-10,6	+ 0,2
110	STAHLBLECH, WARM- UND KALTGEWALZT	14,24	0,98307	120,6	121,4	119,9	118,2	- 2,6	- 1,4
111	GROB- UND MITTELBLECH	5,41	0,98384	126,4	127,6	123,4	122,8	- 3,8	- 0,5
112	FEINBLECH EINSCHL. ELEKTROBLECH	8,83	0,97645	117,0	117,6	117,7	115,3	- 2,0	- 2,0
113	WEITERVERARBEITETER WALZSTAHL	5,45	0,96307	120,5	121,2	128,1	128,7	+ 6,2	+ 0,5
114	SCHROTT UND NEBENERZEUGNISSE	2,27	0,98475	88,9	86,3	85,7	95,4	+10,5	+11,3
115	ERZEUGNISSE DER STAHLROHRWERKE	11,91	0,97919	121,0	121,7	108,4	109,1	-10,4	+ 0,6
116	ERZEUGNISSE DER SCHMIEDE-, PRESS- UND HAMMERWERKE	1,33	0,88705	116,3	116,0	116,0	116,3	+ 0,3	+ 0,3
117	ANDERE GRUNDSTOFFE AUS EISEN UND STAHL	8,18	0,91985	111,3	112,4	110,3	110,4	- 1,8	+ 0,1
118	FORM- UND STABSTAHL, GEWALZT, GESCHMIEDET UND GEZOGEN	12,46	0,92474	114,0	115,7	110,1	110,2	- 4,8	+ 0,1
119	STAHLDRAHT, GEWALZT UND GEZOGEN	3,94	0,90640	116,4	117,9	109,6	109,9	- 6,8	+ 0,3
120	EISEN-, STAHL- UND TEMPERGUSS	2,67	0,95829	109,8	111,1	111,6	111,8	+ 0,6	+ 0,2

2 INDEX DER AUSFUHRPREISE
(AKTUELLE ERGEBNISSE)

2.6 AUSGEWAHLTE INDEXGRUPPEN UND INDEXPOSITIONEN
1980 = 100

LFD. NR.	WARENGRUPPEN	WAESUNGS- ANTEIL AM GESAMT- INDEX IN PROMILLE	VERKET- TUNGS- FAKTOR	1982	1982			1983		VERAENDERUNG
				DURCH- SCHNITT	SEPT.	AUG.	SEPT.	SEPT. 1983 GEGENUEBER 1982 1983 IN PROZENT		
GEWERBLICHE GUETER										
121	ERZEUGNISSE DER ZIEHEREIEN UND KALTWALZWERKE UND DER STAHLVERFORMUNG	15,60	0,91503	111,1	111,5	109,9	110,0	- 1,3	+ 0,1	
122	ERZEUGNISSE DER ZIEHEREIEN UND KALTWALZWERKE	7,95	0,93720	112,0	113,0	111,1	111,2	- 1,6	+ 0,1	
123	ZIEHEREI- UND KALTWALZWERKERERZEUGNISSE (OHNE DRAHT)	4,27	0,92951	113,7	115,6	112,5	112,6	- 2,6	+ 0,1	
124	KALTGEZOGENER DRAHT UND DRAHTERZEUGNISSE	3,68	0,94509	110,1	109,9	109,4	109,7	- 0,2	+ 0,3	
125	ERZEUGNISSE DER STAHLVERFORMUNG	7,65	0,89286	110,0	109,9	108,6	108,8	- 1,0	+ 0,2	
126	DARUNTER: SCHMIEDESTUECKE, STANZTEILE, FEDERN	4,52	0,86960	111,9	111,4	109,5	109,5	- 1,7	-	
127	KETTEN	0,48	0,96647	110,9	110,4	115,1	115,1	+ 4,3	-	
128	NE-METALLE UND GRUNDST.AUS NE-METALLEN EINSCHL.EDELMETALLEN	29,96	0,70926	89,5	91,9	105,3	105,5	+14,8	+ 0,2	
129	DARUNTER: NE-METALLE UND -METALLHALBZEUG	29,60	0,70744	89,4	91,9	105,4	105,6	+14,9	+ 0,2	
130	(EINSCHL. EDELMETALLE UND DEREN HALBZEUG)	16,38	0,64330	81,6	85,8	102,3	102,3	+19,2	-	
131	NE-METALLE UND EDELMETALLE, ROH (EINSCHL.ABFAELLE)	13,22	0,76883	99,0	99,4	109,2	109,7	+10,4	+ 0,5	
132	NE-METALLE UND DEREN HALBZEUG	19,89	0,86166	98,2	97,6	108,7	109,3	+12,0	+ 0,6	
133	NE-METALLE UND DEREN LEGIERUNGEN (EINSCHL.ABFAELLE)	8,30	0,85219	95,5	94,2	107,1	107,6	+14,2	+ 0,5	
134	NE-METALLHALBZEUG	11,59	0,87040	100,2	99,9	109,8	110,4	+10,5	+ 0,5	
135	DARUNTER: KUPFERHALBZEUG	5,94	0,96523	100,0	100,3	110,7	108,9	+ 8,6	- 1,6	
136	EDELMETALLE UND DEREN HALBZEUG	9,71	0,37120	71,2	80,2	98,6	98,1	+22,3	- 0,5	
137	STEINE UND ERDEN, KERAMIK-, GLAS- UND ASBESTWAREN	21,75	0,84891	111,3	111,9	114,0	114,0	+ 1,9	-	
138	STEINE UND ERDEN, AUCH BERGBAULICH GEWONNEN	8,71	0,84582	110,6	110,9	112,6	112,6	+ 1,5	-	
139	DARUNTER: NATURSTEINE, ROH UND BEARBEITET	0,49	0,85945	102,0	101,8	98,7	98,8	- 2,9	+ 0,1	
140	SAND, KIES, TON, KAOLIN UND ANDERE ERDEN	1,31	0,86468	110,2	109,7	115,4	115,2	+ 5,0	- 0,2	
141	ZEMENT, KALK UND GIPSERZEUGNISSE	1,09	0,82679	120,8	121,6	123,7	123,7	+ 1,7	-	
142	GROBKERAMISCHE ERZEUGNISSE	4,08	0,84541	108,6	108,5	109,9	110,0	+ 1,4	+ 0,1	
143	DARUNTER: FEUERFESTE ERZEUGNISSE	3,02	0,84160	110,4	110,3	112,0	112,2	+ 1,7	+ 0,2	
144	ASBESTWAREN	0,96	0,75870	115,2	115,7	120,7	121,4	+ 4,9	+ 0,6	
145	SCHLEIFMITTEL	1,22	0,86913	112,0	113,2	115,8	116,0	+ 2,5	+ 0,2	
146	FEINKERAMISCHE ERZEUGNISSE	4,61	0,83907	111,1	111,9	114,4	114,4	+ 2,2	-	
147	HAUSHALTS- UND WIRTSCHAFTSKERAMIK	2,07	0,78618	115,0	115,9	118,9	118,9	+ 2,6	-	
148	SANITAERE UND TECHNISCHE KERAMIK	1,20	0,84864	109,4	111,1	114,2	114,2	+ 2,8	-	
149	FLIESEN UND BAUKERAMIK	1,34	0,92100	106,6	106,6	107,8	107,8	+ 1,1	-	
150	GLAS UND GLASWAREN	6,25	0,87287	111,8	112,3	114,1	113,9	+ 1,4	- 0,2	
151	FLACH- UND HOHLGLAS	4,10	0,86155	110,9	111,6	114,4	114,0	+ 2,2	- 0,3	
152	FLACHGLAS	1,18	0,73873	108,1	108,2	112,6	112,6	+ 4,1	-	
153	HOHLGLAS	2,92	0,91854	112,0	113,0	115,1	114,6	+ 1,4	- 0,4	
154	VERARBEITETES UND VEREDELTES GLAS, GLASFASER	2,15	0,89411	113,4	113,5	113,6	113,8	+ 0,3	+ 0,2	
155	KAUTSCHUK UND GUMMIWAREN	11,76	0,89925	113,1	113,9	114,6	114,7	+ 0,7	+ 0,1	
156	DARUNTER: GUMMIWAREN	9,98	0,91157	111,1	112,1	113,0	112,9	+ 0,7	- 0,1	
157	BEREIFUNGEN	5,00	0,93276	110,4	110,8	110,0	109,8	- 0,9	- 0,2	
158	WEICHGUMMIWAREN	4,98	0,88868	111,9	113,3	116,0	115,9	+ 2,3	- 0,1	
159	CHEMISCHE ERZEUGNISSE	137,56	0,86231	109,6	109,9	110,2	110,9	+ 0,9	+ 0,6	
160	ANORGANISCHE GRUNDSTOFFE UND CHEMIKALIEN	11,04	0,83705	113,3	114,0	115,0	115,3	+ 1,1	+ 0,3	
161	ORGANISCHE GRUNDSTOFFE UND CHEMIKALIEN	37,08	0,86503	110,4	110,3	110,4	111,8	+ 1,4	+ 1,3	
162	DUENGEMITTEL, PFLANZENSCUTZ-, SCHAEDELINGS- BEKAEMPFGUNGSMITTEL	5,80	0,93695	109,0	109,5	105,0	105,8	- 3,4	+ 0,8	
163	KUNSTSTOFFE UND SYNTHETISCHER KAUTSCHUK	26,38	0,77087	107,8	107,6	108,1	109,3	+ 1,6	+ 1,1	
164	CHEMIEFASERN	5,79	1,00819	116,0	117,4	114,5	115,5	- 1,6	+ 0,9	
165	ZELLULOISCHE FASERN EINSCHL. ENDLOSFASERN	0,80	0,94711	124,9	125,7	129,0	128,7	+ 2,4	- 0,2	
166	SYNTHETISCHE FASERN EINSCHL. ENDLOSFASERN	4,99	1,01542	114,6	116,1	112,2	113,4	- 2,3	+ 1,1	
167	FARBSTOFFE, FARBEN UND LACKE	13,74	0,85031	110,6	111,0	110,1	109,9	- 1,0	- 0,2	
168	ANDERE CHEMISCHE ERZEUGNISSE	37,73	0,91003	107,8	108,4	110,2	110,3	+ 1,8	+ 0,1	
169	KUNSTSTOFFE UND KUNSTSTOFFWAREN	43,07	0,81255	105,9	106,0	106,6	107,6	+ 1,5	+ 0,9	
170	KUNSTSTOFFE UND DEREN HALBZEUG	32,83	0,78909	106,1	106,0	106,7	107,9	+ 1,8	+ 1,1	
171	KUNSTSTOFFE	24,60	0,76719	106,6	106,4	107,0	108,2	+ 1,7	+ 1,1	
172	KONDENSATIONSPRODUKTE	8,11	0,65462	110,8	110,0	106,6	107,1	- 2,6	+ 0,5	
173	POLYMERISATIONSPRODUKTE	14,41	0,83249	102,9	103,1	106,0	107,6	+ 4,4	+ 1,5	
174	ANDERE KUNSTSTOFFE	2,08	0,83888	115,6	115,7	115,8	116,2	+ 0,4	+ 0,3	
175	HALBZEUG AUS KUNSTSTOFF	8,23	0,86754	104,5	104,7	105,6	107,0	+ 2,2	+ 1,3	
176	KONDENSATIONSPRODUKTE	1,91	0,90749	105,9	107,1	109,5	109,8	+ 2,5	+ 0,3	
177	POLYMERISATIONSPRODUKTE	6,32	0,85297	104,1	104,0	104,4	106,1	+ 2,0	+ 1,6	
178	EINZELTEILE AUS KUNSTSTOFF	3,57	0,95821	108,5	109,8	113,5	114,8	+ 4,6	+ 1,1	
179	KUNSTSTOFFWAREN	6,67	0,88608	103,5	103,8	102,4	102,4	- 1,3	-	
180	HANDELSDUENGER	3,42	0,82442	115,6	114,7	111,8	111,8	- 2,5	-	
181	DARUNTER: CHEMISCHE DUENGEMITTEL	1,85	0,77935	113,4	111,4	106,4	106,6	- 4,3	+ 0,2	

2 INDEX DER AUSFÜHRPREISE
(AKTUELLE ERGEBNISSE)

2.6 AUSGEWÄHLTE INDEXGRUPPEN UND INDEXPOSITIONEN
1980 = 100

LFD. NR.	WARENGRUPPEN	WÄGUNGSS- ANTEIL AM GESAMT- INDEX [IN PROMILLE]	VERKET- TUNGS- FAKTOR	1982	1982	1983		VERÄNDERUNG	
				DURCH- SCHNITT	SEPT.	AUG.	SEPT.	SEPT. 1983 GEGENÜBER 1982 1983 IN PROZENT	
GEWERBLICHE GÜTER									
182	STAHLBAUERZEUGNISSE	11,20	0,85048	113,6	115,2	119,2	119,2	+ 3,5	-
	DARUNTER:								
183	STAHL- UND LEICHTMETALLKONSTRUKTIONEN	4,91	0,85890	113,9	115,7	119,5	119,5	+ 3,3	-
184	DAMPFKESSEL, BEHÄLTER UND ROHRLEITUNGEN	4,22	0,86082	112,2	114,1	117,8	117,8	+ 3,2	-
185	MASCHINENBAUERZEUGNISSE (EINSCHL. ACKERSCHLEPPER)	176,27	0,85105	110,9	111,8	114,7	114,8	+ 2,7	+ 0,1
	DARUNTER:								
186	WERKZEUGMASCHINEN EINSCHL. WALZWERKSEINRICHTUNGEN	27,35	0,83562	110,8	111,6	114,7	114,7	+ 2,8	-
	DARUNTER:								
187	METALLBEARBEITUNGSMASCHINEN	19,31	0,83035	111,5	112,2	115,6	115,7	+ 3,1	+ 0,1
188	METALLBEARBEITUNGSMASCHINEN DER SPANABHEBENDEN FORMUNG	13,18	0,82627	111,4	111,8	115,5	115,6	+ 3,4	+ 0,1
	DARUNTER:								
189	DREHBAENKE UND DREHAUTOMATEN	3,71	0,82008	114,3	114,7	118,0	118,0	+ 2,9	-
190	FRAESMASCHINEN	1,88	0,79214	110,4	110,5	113,7	113,7	+ 2,9	-
191	SCHLEIF-, LAEPP- UND POLIERMASCHINEN	2,96	0,85739	109,5	109,7	113,9	114,4	+ 4,3	+ 0,4
192	METALLBEARBEITUNGSMASCHINEN DER SPANLOSEN FORMUNG	6,13	0,83879	111,9	113,0	116,0	116,0	+ 2,7	-
	DARUNTER:								
193	PRESSEN	1,28	0,84111	111,4	112,7	117,3	117,3	+ 4,1	-
194	HOLZBE- UND -VERARBEITUNGSMASCHINEN	4,83	0,85332	111,0	112,5	115,5	115,5	+ 2,7	-
195	INDUSTRIEOEFEN UND GIESSEREIMASCHINEN	1,90	0,84966	112,5	113,0	115,9	115,5	+ 2,2	- 0,3
	DARUNTER:								
196	GIESSEREIMASCHINEN	1,06	0,87703	108,3	108,6	112,4	112,4	+ 3,5	-
197	PRUEFMASCHINEN	1,00	0,85913	115,2	117,0	118,8	118,8	+ 1,5	-
198	MASCHINEN- UND PRAEZISIONSWERKZEUGE	3,43	0,82091	111,7	112,3	116,9	116,9	+ 4,1	-
199	AUTOGENGERAETE UND -MASCHINEN	0,50	0,85626	111,8	112,5	114,7	114,7	+ 2,0	-
200	KRAFTMASCHINEN	12,13	0,85929	115,0	116,1	119,5	119,7	+ 3,1	+ 0,2
	DARUNTER:								
201	DIESELNTOREN	9,42	0,85062	114,9	116,0	118,8	119,1	+ 2,7	+ 0,3
202	PUMPEN, DRUCKLUFTGERAETE UND DGL.	18,52	0,86133	110,0	111,0	114,3	114,3	+ 3,0	-
203	VERDICHTER UND VAKUUMPUMPEN, DRUCKLUFTGERAETE	3,78	0,86972	106,5	107,4	110,4	110,4	+ 2,8	-
204	VERDICHTER UND VAKUUMPUMPEN	1,83	0,85587	109,7	110,8	114,2	114,2	+ 3,1	-
205	DRUCKLUFTGERAETE UND WERKZEUGE	1,95	0,88556	103,3	104,1	106,8	106,8	+ 2,6	-
206	LOFTTECHNISCHE EINZELAPPARATE UND ANLAGEN	7,27	0,82564	112,5	113,5	117,6	117,5	+ 3,5	- 0,1
207	GEWERBLICHE KUEHLMOEBEL UND KAELETENMASCHINEN	1,99	0,89898	108,5	108,9	112,1	112,1	+ 2,9	-
208	FLUESSIGKEITSPUMPEN	5,48	0,86106	109,8	110,9	113,4	113,6	+ 2,4	+ 0,2
209	MASCHINEN FUEH DIE VERARBEITUNG VON GUMMI UND KUNSTSTOFF	5,56	0,83997	108,6	109,4	112,6	112,6	+ 2,9	-
210	BAUMASCHINEN	8,96	0,89464	107,4	108,4	110,1	110,6	+ 2,0	+ 0,5
211	BAUSTOFF-, KERAMIK- UND GLASMASCHINEN	3,84	0,81456	111,2	113,3	116,5	116,5	+ 2,8	-
212	MASCHINEN UND EINRICHTUNGEN FUEH DEN BERGBAU	3,21	0,82293	111,1	112,8	114,1	114,1	+ 1,2	-
213	TROCKNUNGSANLAGEN UND -MASCHINEN	2,22	0,87825	108,3	109,1	110,5	110,5	+ 1,3	-
214	LAND- UND MILCHWIRTSCHAFTLICHE MASCHINEN, ACKERSCHLEPPER	11,63	0,85250	112,1	113,2	115,5	116,3	+ 2,7	+ 0,7
	DARUNTER:								
215	LANDMASCHINEN	4,65	0,85665	110,7	112,6	113,9	114,4	+ 1,6	+ 0,4
216	ACKERSCHLEPPER	6,24	0,84704	114,2	114,8	117,9	119,0	+ 3,7	+ 0,9
217	NAHRUNGSMITTELMASCHINEN	3,15	0,81349	112,0	112,8	118,9	118,9	+ 5,4	-
218	MASCH. FUEH VERWANDTE GEBIETE DER NAHRUNGSMITTELINDUSTRIE	8,94	0,83675	110,4	110,7	114,4	114,4	+ 3,3	-
219	EINZELAPPARATE UND -MASCHINEN FUEH DIE CHEMISCHE UND VERWANDTE INDUSTRIEN	6,15	0,84934	112,2	113,8	118,0	118,0	+ 3,7	-
220	GROSS- UND SCHNELLWAAGEN	0,87	0,84349	114,7	115,0	117,8	117,8	+ 2,4	-
221	KRANE, HEBEZEUGE UND FOERDERMITTEL	10,06	0,82481	108,3	108,6	110,4	110,4	+ 1,7	-
	DARUNTER:								
222	KRANE UND HEBEZEUGE	4,20	0,79002	108,6	109,0	110,4	110,4	+ 1,3	-
223	HANDBETRIEBENE KRANE UND FLURFOERDERMITTEL	2,93	0,88620	106,7	106,9	109,5	109,5	+ 2,4	-
224	STETIGFOERDERER	1,68	0,82644	112,4	113,9	115,7	115,7	+ 1,6	-
225	PAPIER- UND DRUCKEREIMASCHINEN	11,73	0,84034	109,7	110,6	112,4	112,6	+ 1,8	+ 0,2
226	PAPIERMASCHINEN	4,84	0,82650	114,6	115,5	118,1	118,1	+ 2,3	-
227	DRUCKEREIMASCHINEN	6,89	0,85000	106,2	107,1	108,4	108,7	+ 1,5	+ 0,3
228	MASCH. F.D. SPINNSTOFF-, LEDER- UND LEDERWARENINDUSTRIE	12,34	0,86312	110,9	111,6	115,0	115,2	+ 3,2	+ 0,2
229	TEXTILMASCHINEN EINSCHL. ZUBEHOERTEILE	9,46	0,86435	110,9	111,6	114,3	114,5	+ 2,6	+ 0,2
230	TEXTILMASCHINEN	6,11	0,85604	111,3	112,1	115,4	115,4	+ 2,9	-
231	MASCHINEN FUEH DIE SPINNEREI	1,94	0,90105	111,7	112,3	117,9	117,9	+ 5,0	-
232	MASCHINEN FUEH DIE WEBEREI	1,70	0,79672	112,7	114,5	114,5	114,5	-	-
233	TEXTILVEREDLUNGSMASCHINEN	1,11	0,85494	108,8	108,8	109,9	109,9	+ 1,0	-
234	STRICK- UND WIRKMASCHINEN	1,36	0,86198	110,8	111,4	117,5	117,5	+ 5,5	-
235	ZUBEHOERTEILE FUEH TEXTILMASCHINEN	3,35	0,88638	110,1	110,6	112,3	112,8	+ 2,0	+ 0,4
236	NAEHMASCHINEN	1,89	0,88288	110,7	110,9	117,4	117,4	+ 5,9	-
237	WASCHEREI- UND VERWANDTE MASCHINEN	0,72	0,86007	115,5	117,6	122,0	122,0	+ 3,7	-
238	SCHUH- UND LEDERINDUSTRIEMASCHINEN	0,47	0,79809	108,1	106,7	109,4	109,4	+ 2,5	-
239	ZAHNRADER UND GETRIEBE	3,42	0,83721	110,5	111,0	113,8	113,8	+ 2,5	-
240	WELZLAGER	5,01	0,92575	111,3	111,4	117,4	117,4	+ 5,4	-
241	GLEITLAGER, KUPPLUNGEN UND SONSTIGE ANTRIEBSELEMENTE	2,93	0,85299	112,6	113,4	116,3	116,3	+ 2,6	-
242	ARMATUREN	7,31	0,88939	114,1	115,3	116,3	116,3	+ 0,9	-
243	BUEROMASCHINEN	3,49	0,98317	108,0	108,5	109,3	109,3	+ 0,7	-
	DARUNTER:								
244	SCHREIBMASCHINEN	2,13	0,93139	110,7	111,2	111,3	111,3	+ 0,1	-
245	DATENVERARBEITUNGSGERAETE UND -EINRICHTUNGEN	12,71	1,09171	98,3	97,8	97,3	97,3	- 0,5	-
246	STRASSENFAHRZEUGE (OHNE ACKERSCHLEPPER)	152,73	0,85526	111,1	111,9	115,1	115,3	+ 3,0	+ 0,2
247	KRAFTWAGEN UND KRAFTRAEDER (EINSCHL. DEREN MOTOREN UND FAHRGESTELLE)	107,83	0,85340	110,4	111,2	113,7	114,0	+ 2,5	+ 0,3
	DARUNTER:								
248	PERSONENKRAFTWAGEN	74,13	0,85428	110,2	110,8	113,1	113,5	+ 2,4	+ 0,4
249	PERSONENKRAFTWAGEN BIS 1,5 L HUBRAUM	21,97	0,86608	110,7	111,1	113,1	113,1	+ 1,8	-
250	PERSONENKRAFTWAGEN UEBER 1,5 L HUBRAUM	52,16	0,84957	110,0	110,6	113,1	113,7	+ 2,8	+ 0,5
251	KOMBINATIONSKRAFTWAGEN	4,80	0,91963	108,2	109,7	108,2	108,2	- 1,4	-
252	LIEFER- UND LASTKRAFTWAGEN	9,39	0,82605	109,3	110,7	114,0	114,0	+ 3,0	-
253	KRAFTRAEDER	0,64	0,89253	107,8	109,5	114,8	114,8	+ 4,8	-
254	VERBRENNUNGSMOTOREN	4,08	0,84991	113,7	115,0	118,3	118,3	+ 2,9	-
255	TEILE FUEH KRAFTFAHRZEUGE UND DEREN MOTOREN	37,23	0,86210	113,2	113,8	119,5	119,5	+ 5,0	-
256	ANDERE STRASSENFAHRZEUGE	7,67	0,86262	110,5	111,5	113,9	113,9	+ 2,2	-

2 INDEX DER AUSFUHRPREISE
(AKTUELLE ERGEBNISSE)

2.6 AUSGEWAHLTE INDEXGRUPPEN UND INDEXPOSITIONEN
1980 = 100

LFD. NR.	WARENGRUPPEN	WÄGUNGSGE- SANT- INDEX IN PROMILLE	VERKET- TUNGS- FAKTOR	1982	1982		1983		VERÄNDERUNG		
				DURCH- SCHNITT	SEPT.	AUG.	SEPT.	SEPT. 1983 GEGENÜBER 1982 1983 IN PROZENT			
GEWERBLICHE GÜTER											
257	ELEKTROTECHNISCHE ERZEUGNISSE	102,16	0,93359	107,7	108,3	111,0	111,0	+ 2,5	-		
258	GERÄTE UND EINRICHTUNGEN DER ELEKTRIZITÄTSEERZEUGUNG	13,44	0,88374	109,1	109,6	111,9	111,9	+ 2,1	-		
	DARUNTER:										
259	ELEKTROMOTOREN UND -GENERATOREN	6,65	0,89522	110,8	111,4	113,8	113,8	+ 2,2	-		
260	TRANSFORMATOREN UND GLEICHRICHTER	2,97	0,91046	105,7	106,0	107,4	107,6	+ 1,5	+ 0,2		
261	GERÄTE UND EINRICHTUNGEN DER ELEKTRIZITÄTSVERTEILUNG	14,03	0,85123	108,7	109,1	112,9	113,0	+ 3,6	+ 0,1		
	DARUNTER:										
262	HOCH- UND NIEDERSpannungSSCHALTGERÄTE	6,68	0,85932	111,0	111,6	117,0	117,2	+ 5,0	+ 0,2		
263	INSTALLATIONSGERÄTE	2,15	0,84987	108,6	109,3	113,1	113,0	+ 3,4	- 0,1		
264	KABEL	3,07	0,83594	103,7	103,6	102,4	102,5	- 1,1	+ 0,1		
265	ELEKTRISCHE VERBRAUCHERGERÄTE	15,32	0,92628	108,9	109,4	111,4	111,4	+ 1,8	-		
266	GEWERBLICHE VERBRAUCHERGERÄTE	4,90	0,87975	109,8	110,5	113,0	113,0	+ 2,3	-		
	DARUNTER:										
267	ELEKTROWERKZEUGE	1,29	0,91682	107,8	109,1	111,2	111,2	+ 1,9	-		
268	ELEKTROSCHWEISSGERÄTE	1,09	0,85740	108,3	108,3	110,3	110,3	+ 1,8	-		
269	ELEKTRISCHE INDUSTRIEOFFEN	0,84	-	115,8	117,0	122,7	122,7	+ 4,9	-		
270	ELEKTRISCHE HAUSGERÄTE	10,42	0,94610	108,6	108,9	110,7	110,7	+ 1,7	-		
271	ELEKTROWÄRMERGERÄTE	2,91	0,93696	109,4	110,1	111,7	111,7	+ 1,5	-		
272	ELEKTROMOTORISCHE WIRTSCHAFTSGERÄTE	3,52	0,93561	107,4	107,5	109,2	109,2	+ 1,6	-		
273	ELEKTRISCHE HAUSHALTSKÜHLMOBEL	1,94	0,96752	106,8	107,0	107,7	107,7	+ 0,7	-		
274	ELEKTRISCHE HAUSHALTSWASCHMASCHINEN	2,05	0,95606	111,0	111,4	114,8	114,8	+ 3,1	-		
275	BELEUCHTUNGSTECHNISCHE ERZEUGNISSE	3,71	0,93333	109,1	109,7	112,3	112,4	+ 2,5	+ 0,1		
276	ELEKTRISCHE LEUCHTEN	1,95	0,85198	112,0	112,9	118,8	119,0	+ 5,4	+ 0,2		
277	GLÜHLAMPEN	0,86	1,09592	99,6	100,1	95,4	95,4	- 4,7	-		
278	ENTLADUNGSLAMPEN	0,90	1,01636	111,9	112,0	114,4	114,4	+ 2,1	-		
279	NACHRICHTENTECHNISCHE GERÄTE UND EINRICHTUNGEN	8,22	0,95794	103,6	103,5	105,3	105,4	+ 1,8	+ 0,1		
280	RUNDUNK-, FERNSEH-, PHONOTECHN. GERÄTE UND EINRICHTUNGEN	24,54	1,06297	102,4	103,2	103,4	103,1	- 0,1	- 0,3		
281	RUNDUNK- UND FERNSEHMPFANGSGERÄTE	11,17	1,07527	103,1	103,5	103,2	102,5	- 1,0	- 0,7		
	DARUNTER:										
282	RUNDUNKMPFANGSGERÄTE	1,54	1,06589	103,4	103,5	105,0	104,8	+ 1,3	- 0,2		
283	FERNSEHMPFANGSGERÄTE	6,53	1,17620	99,3	99,4	97,1	95,9	- 3,5	- 1,2		
284	PHONOTECHNISCHE GERÄTE	2,59	1,00403	104,5	104,8	105,1	105,3	+ 0,5	+ 0,2		
	DARUNTER:										
285	PLATTENWECHSLER UND TONBANDGERÄTE	0,64	1,10659	100,4	100,4	100,6	101,5	+ 1,1	+ 0,9		
286	ELEKTROEN- UND SPEZIALROHREN	5,97	1,10479	100,0	100,5	100,5	100,4	- 0,1	- 0,1		
287	BAUELEMENTE DER FERNMELDE- UND HOCHFREQUENZTECHNIK	4,81	1,03553	102,6	104,8	106,7	106,7	+ 1,8	-		
288	ELEKTRISCHE MESS-, PRÜF-, STEUERUNGS- UND REGELGERÄTE	10,98	0,86014	114,3	115,7	122,2	122,6	+ 6,0	+ 0,3		
	DARUNTER:										
289	ELEKTRISCHE MESSGERÄTE UND ELEKTRIZITÄTSSÄHLER	4,62	0,83865	114,3	115,1	121,7	122,0	+ 6,0	+ 0,2		
290	ELEKTRISCHE REGEL- UND STEUERUNGSGERÄTE	2,73	0,88205	108,1	108,6	112,1	112,3	+ 3,4	+ 0,2		
291	ANDERE ELEKTROTECHNISCHE ERZEUGNISSE	11,92	0,89426	110,7	111,3	115,9	115,7	+ 4,0	- 0,2		
	DARUNTER:										
292	ELEKTROMEDIZINISCHE GERÄTE	4,01	0,91117	109,2	109,5	116,5	116,5	+ 6,4	-		
293	ELEKTRISCHE BETRIEBSAUSRÜSTUNGEN FÜR KRAFTFAHRZEUGE	5,48	0,89753	110,6	111,4	115,2	115,2	+ 3,4	-		
294	FEINMECHANISCHE UND OPTISCHE ERZEUGNISSE, UHREN	19,97	0,88528	107,3	107,6	109,9	110,0	+ 2,2	+ 0,1		
295	FEINMECHANISCHE UND OPTISCHE ERZEUGNISSE	17,68	0,87646	107,7	108,0	110,5	110,5	+ 2,3	-		
296	OPTISCHE ERZEUGNISSE	4,14	0,88246	108,9	109,0	111,7	111,7	+ 2,5	-		
297	FOTO-, PROJEKTIONS- UND KINOTECHNISCHE ERZEUGNISSE	5,82	0,94605	102,6	102,1	102,4	102,4	+ 0,3	-		
298	FOTOGRAE	4,36	0,96579	100,9	99,8	99,7	99,7	- 0,1	-		
299	PROJEKTIONS- UND KINOGERÄTE	1,46	0,90187	107,8	108,9	110,5	110,5	+ 1,5	-		
300	FEINMECHANISCHE ERZEUGNISSE	4,77	0,81522	111,7	112,7	115,7	115,8	+ 2,8	+ 0,1		
	DARUNTER:										
301	BETRIEBSKONTROLL- UND REGELGERÄTE	3,14	0,81697	112,0	113,0	115,4	115,6	+ 2,3	+ 0,2		
302	MEDIZINMECHANISCHE GERÄTE	2,95	0,84496	109,7	110,5	116,2	116,3	+ 5,2	+ 0,1		
	DARUNTER:										
303	ÄRZTLICHE INSTRUMENTE	1,68	0,84575	110,4	111,4	116,7	116,7	+ 4,8	-		
304	UHREN	2,29	0,95120	104,1	104,5	105,9	105,9	+ 1,3	-		
305	EISEN-, BLECH- UND METALLWAREN	30,29	0,83390	110,3	111,1	113,7	114,0	+ 2,6	+ 0,3		
306	HANDELSWAFFEN UND DEREN MUNITION	0,74	0,86696	110,0	110,2	115,9	115,9	+ 5,2	-		
307	WERKZEUGE	5,40	0,83090	111,4	112,6	114,9	114,9	+ 2,0	-		
	DARUNTER:										
308	MONTAGEWERKZEUGE	1,39	0,79589	110,8	111,6	115,2	115,2	+ 3,2	-		
309	HEIZ- UND KOCHGERÄTE	1,41	0,91095	111,0	111,2	112,4	112,6	+ 1,3	+ 0,2		
310	BLECHWAREN, BLECHKONSTRUKTIONEN UND FEINBLECHPACKUNGEN	10,81	0,83191	110,8	111,6	114,3	114,7	+ 2,8	+ 0,3		
	DARUNTER:										
311	GERÄTE UND BEDARFSARTIKEL AUS STAHLBLECH	2,52	0,83737	111,4	112,5	113,9	113,9	+ 1,2	-		
312	MOBEL UND STAHLBLECHEINRICHTUNGEN	2,67	0,79918	108,6	108,5	111,9	112,2	+ 3,4	+ 0,3		
313	SCHLOSSE UND BESCHLÄGE	3,27	0,82083	112,4	113,7	117,7	117,8	+ 3,6	+ 0,1		
	DARUNTER:										
314	BESCHLÄGE	2,58	0,81796	112,8	113,8	117,8	117,8	+ 3,5	-		
315	SCHNEIDWAREN UND BESTECKE	1,55	0,80678	110,8	111,8	113,6	113,6	+ 1,6	-		
	DARUNTER:										
316	SCHNEIDWAREN	1,32	0,85182	110,2	111,1	112,5	112,5	+ 1,3	-		
317	METALLWAREN UND METALLKURZWAREN	7,11	0,83533	107,5	108,1	110,2	110,7	+ 2,4	+ 0,5		
	DARUNTER:										
318	HAUSHALTSMASCHINEN UND METALLWAREN FÜR DEN HAUSGEBRAUCH	1,89	0,83180	106,4	106,4	108,0	108,0	+ 1,5	-		
319	DÜSENE BAENDER, FOLIEN, TUBEN UND KAPSELN	2,90	0,81239	104,7	105,1	107,0	108,2	+ 2,9	+ 1,1		
320	METALLKURZWAREN	1,33	0,84562	111,1	112,4	115,5	115,5	+ 2,8	-		
321	MUSIKINSTRUMENTE, SPIELWAREN, SPORTGERÄTE, SCHMUCK, BELICHTETE FILME, FUELLHALTER UND ÄHNLICHES 9)	9,19	0,71007	108,9	110,4	117,1	116,9	+ 5,9	- 0,2		
	DARUNTER:										
322	MUSIKINSTRUMENTE	0,95	0,77966	112,5	114,2	118,2	118,2	+ 3,5	-		
323	SPIELWAREN	2,13	0,82609	118,3	118,8	124,9	124,9	+ 5,1	-		
324	FUELLHALTER, KUGELSCHREIBER UND -MINEN	1,07	0,91729	109,1	109,4	110,6	110,6	+ 1,1	-		

3 Index der Einfuhrpreise
(Mittelfristige Übersicht)

Jahr Monat	Gesamt- einfuhr	Güter der Ernährungswirtschaft			Güter der gewerblichen Wirtschaft					
		insgesamt	tierischen Ursprungs	pflanzlichen	insgesamt	Rohstoffe	Halbwaren	Fertigwaren		
								zusammen	Vor- erzeugnisse	End-
Absolute Werte										
1980 = 100										
1981 D	113,6	107,6	106,6	108,0	114,6	130,8	118,8	107,2	107,0	107,3
1982 D	116,2	108,9	106,6	109,7	117,3	130,2	123,0	110,6	110,6	110,7
1983 D										
1981 Januar	107,4	105,4	104,4	105,7	107,7	118,7	108,8	103,3	102,3	103,7
Februar	110,1	108,3	104,5	109,6	110,4	125,1	112,1	104,5	103,7	104,8
März	110,5	109,9	105,3	111,5	110,6	124,8	111,9	105,1	104,3	105,3
April	111,6	109,8	105,4	111,2	111,8	127,0	113,4	105,8	105,4	105,9
Mai	113,3	109,3	105,4	110,6	114,0	132,7	115,4	106,7	106,5	106,8
Juni	114,8	106,3	105,1	106,8	116,1	137,6	117,9	107,6	107,2	107,8
Juli	116,5	107,1	106,0	107,4	118,0	140,1	121,9	108,6	108,2	108,7
August	118,4	107,4	106,8	107,7	120,1	141,7	127,9	109,4	109,3	109,4
September	116,7	105,6	108,1	104,7	118,4	136,0	126,4	109,1	109,4	109,0
Oktober	115,0	106,5	108,6	105,8	116,3	130,7	122,6	108,7	109,0	108,6
November	114,6	107,1	109,8	106,2	115,7	127,6	123,4	108,6	109,2	108,4
Dezember	114,8	108,5	109,3	108,3	115,8	127,2	123,3	108,9	109,6	108,7
1982 Januar	115,8	110,0	109,1	110,3	116,7	128,7	123,9	109,8	110,4	109,6
Februar	116,7	111,5	109,1	112,4	117,5	131,3	123,4	110,3	111,1	109,9
März	116,3	112,1	108,0	113,5	116,9	131,2	120,8	110,3	110,6	110,3
April	116,0	111,7	106,5	113,5	116,6	128,2	121,5	110,7	110,8	110,7
Mai	114,7	110,5	105,4	112,2	115,4	123,4	121,3	110,3	110,2	110,4
Juni	115,5	109,6	105,2	111,0	116,4	126,8	122,6	110,5	110,4	110,5
Juli	116,0	107,5	104,3	108,6	117,3	130,6	122,2	110,8	110,7	110,8
August	116,2	106,3	105,3	106,6	117,7	131,0	123,7	110,8	110,7	110,9
September	116,9	105,7	106,4	105,4	118,6	132,5	125,9	110,9	110,8	111,0
Oktober	117,4	106,1	106,3	106,0	119,2	134,1	126,6	111,1	110,8	111,2
November	117,6	108,1	107,1	108,4	119,0	135,1	124,3	111,3	110,8	111,5
Dezember	115,5	107,9	107,0	108,2	116,7	129,8	120,2	110,7	110,0	111,0
1983 Januar	114,8	108,4	106,0	109,3	115,7	126,3	118,9	110,8	109,2	111,4
Februar	114,4	109,2	105,1	110,6	115,1	124,2	117,6	111,0	109,1	111,7
März	112,9	109,4	104,8	110,9	113,5	120,1	114,7	110,6	108,8	111,3
April	113,0	108,9	102,6	111,0	113,7	118,3	116,6	110,9	109,3	111,5
Mai	113,4	108,8	102,0	111,1	114,2	118,9	117,4	111,3	109,8	111,8
Juni	114,5	110,2	102,2	113,0	115,1	120,7	118,9	111,8	110,6	112,2
Juli	115,5	111,3	101,7	114,5	116,1	122,4	120,6	112,2	111,3	112,6
August	117,7	115,3	103,2	119,4	118,1	126,4	124,3	112,8	112,2	113,1
September	118,3	117,9	105,8	121,9	118,4	127,3	124,1	113,1	112,6	113,2
Oktober										
November										
Dezember										
Relative Veränderungen gegenüber dem entsprechenden Vorjahresergebnis										
Prozent										
1981 D	+ 13,6	+ 7,6	+ 6,6	+ 8,0	+ 14,6	+ 30,8	+ 18,8	+ 7,2	+ 7,0	+ 7,3
1982 D	+ 2,3	+ 1,2	-	+ 1,6	+ 2,4	- 0,5	+ 3,5	+ 3,2	+ 3,4	+ 3,2
1983 D										
1981 Januar	+ 11,2	+ 6,0	+ 5,6	+ 6,2	+ 12,1	+ 35,2	+ 8,7	+ 5,7	+ 3,9	+ 6,5
Februar	+ 12,3	+ 8,0	+ 5,7	+ 8,7	+ 13,0	+ 33,4	+ 13,2	+ 6,0	+ 4,2	+ 6,6
März	+ 11,2	+ 6,5	+ 4,6	+ 7,1	+ 11,9	+ 27,9	+ 13,8	+ 5,7	+ 3,8	+ 6,4
April	+ 11,4	+ 7,5	+ 4,9	+ 8,3	+ 11,9	+ 25,5	+ 15,5	+ 5,8	+ 4,5	+ 6,2
Mai	+ 13,6	+ 9,3	+ 5,9	+ 10,4	+ 14,5	+ 34,2	+ 15,7	+ 6,9	+ 6,1	+ 7,2
Juni	+ 15,6	+ 8,8	+ 6,7	+ 9,5	+ 16,7	+ 38,3	+ 19,9	+ 7,6	+ 6,8	+ 8,0
Juli	+ 17,6	+ 9,5	+ 7,6	+ 10,0	+ 18,8	+ 41,1	+ 24,9	+ 8,7	+ 8,4	+ 8,7
August	+ 19,4	+ 9,7	+ 8,4	+ 10,2	+ 20,8	+ 41,7	+ 31,6	+ 9,3	+ 10,2	+ 9,0
September	+ 17,3	+ 8,4	+ 8,5	+ 8,4	+ 18,5	+ 35,1	+ 29,0	+ 8,9	+ 10,2	+ 8,3
Oktober	+ 13,5	+ 7,7	+ 8,0	+ 7,6	+ 14,4	+ 25,3	+ 20,9	+ 7,7	+ 9,2	+ 7,2
November	+ 10,8	+ 5,2	+ 7,2	+ 4,6	+ 11,7	+ 18,7	+ 16,9	+ 7,0	+ 8,5	+ 6,5
Dezember	+ 10,1	+ 4,8	+ 5,8	+ 4,5	+ 10,9	+ 16,1	+ 15,8	+ 7,1	+ 8,5	+ 6,6
1982 Januar	+ 7,8	+ 4,4	+ 4,5	+ 4,4	+ 8,4	+ 8,4	+ 13,9	+ 6,3	+ 7,9	+ 5,7
Februar	+ 6,0	+ 3,0	+ 4,4	+ 2,6	+ 6,4	+ 5,0	+ 10,1	+ 5,6	+ 7,1	+ 4,9
März	+ 5,2	+ 2,0	+ 2,6	+ 1,8	+ 5,7	+ 5,1	+ 8,0	+ 4,9	+ 6,0	+ 4,7
April	+ 3,9	+ 1,7	+ 1,0	+ 2,1	+ 4,3	+ 0,9	+ 7,1	+ 4,6	+ 5,1	+ 4,5
Mai	+ 1,2	+ 1,1	-	+ 1,4	+ 1,2	- 7,0	+ 5,1	+ 3,4	+ 3,5	+ 3,4
Juni	+ 0,6	+ 3,1	+ 0,1	+ 3,9	+ 0,3	- 7,8	+ 4,0	+ 2,7	+ 3,0	+ 2,5
Juli	- 0,4	+ 0,4	- 1,6	+ 1,1	- 0,6	- 6,8	+ 0,2	+ 2,0	+ 2,3	+ 1,9
August	- 1,9	- 1,0	- 1,4	- 1,0	- 2,0	- 7,6	- 3,3	+ 1,3	+ 1,3	+ 1,4
September	+ 0,2	+ 0,1	- 1,6	+ 0,7	+ 0,2	- 2,6	- 0,4	+ 1,6	+ 1,3	+ 1,8
Oktober	+ 2,1	- 0,4	- 2,1	+ 0,2	+ 2,5	+ 2,6	+ 3,3	+ 2,2	+ 1,7	+ 2,4
November	+ 2,6	+ 0,9	- 2,5	+ 2,1	+ 2,9	+ 5,9	+ 0,7	+ 2,5	+ 1,5	+ 2,9
Dezember	+ 0,6	- 0,6	- 2,1	- 0,1	+ 0,8	+ 2,0	- 2,5	+ 1,7	+ 0,4	+ 2,1
1983 Januar	- 0,9	- 1,5	- 2,8	- 0,9	- 0,9	- 1,9	- 4,0	+ 0,9	- 1,1	+ 1,6
Februar	- 2,0	- 2,1	- 3,7	- 1,6	- 2,0	- 5,4	- 4,7	+ 0,6	- 1,8	+ 1,6
März	- 2,9	- 2,4	- 3,0	- 2,3	- 2,9	- 8,5	- 5,0	+ 0,3	- 1,6	+ 0,9
April	- 2,6	- 2,5	- 3,7	- 2,2	- 2,5	- 7,7	- 4,0	+ 0,2	- 1,4	+ 0,7
Mai	- 1,1	- 1,5	- 3,2	- 1,0	- 1,0	- 3,6	- 3,2	+ 0,9	- 0,4	+ 1,3
Juni	- 0,9	+ 0,5	- 2,9	+ 1,8	- 1,1	- 4,8	- 3,0	+ 1,2	+ 0,2	+ 1,5
Juli	- 0,4	+ 3,5	- 2,5	+ 5,4	- 1,0	- 6,3	- 1,3	+ 1,3	+ 0,5	+ 1,6
August	+ 1,3	+ 8,5	- 2,0	+ 12,0	+ 0,3	- 3,5	+ 0,5	+ 1,8	+ 1,4	+ 2,0
September	+ 1,2	+ 11,5	- 0,6	+ 15,7	- 0,2	- 3,9	- 1,4	+ 2,0	+ 1,6	+ 2,0
Oktober										
November										
Dezember										

4 Index der Ausführpreise und Terms of Trade
(Mittelfristige Übersicht)

Jahr Monat	Gesamt- ausfuhr	Güter der Ernährungs- wirtschaft	Güter der gewerblichen Wirtschaft						Terms of Trade
			insgesamt	Rohstoffe	Halbwaren	Fertigwaren			
						zusammen	Vor- erzeugnisse	End- erzeugnisse	
Absolute Werte 1980 = 100									
1981 D	105,8	106,5	105,8	109,7	112,7	104,9	105,6	104,7	93,1
1982 D	110,4	107,9	110,6	115,2	115,3	110,0	110,5	109,8	95,0
1983 D									
1981 Januar	102,3	104,8	102,2	105,0	105,1	101,9	101,2	102,0	95,3
Februar	103,4	105,0	103,3	104,5	106,6	102,9	102,5	103,0	93,9
März	104,0	105,6	103,9	104,9	107,4	103,5	102,8	103,6	94,1
April	104,7	106,9	104,6	106,2	109,5	104,0	103,6	104,1	93,8
Mai	105,4	107,9	105,2	107,1	111,3	104,5	104,6	104,5	93,0
Juni	105,9	107,7	105,8	109,3	112,9	105,0	105,7	104,8	92,2
Juli	106,7	108,1	106,6	110,7	114,9	105,6	106,9	105,3	91,6
August	107,4	108,2	107,4	113,3	118,0	106,1	107,8	105,6	90,7
September	107,4	106,9	107,4	113,4	118,0	106,2	107,7	105,7	92,0
Oktober	107,3	105,1	107,4	113,3	116,8	106,3	107,8	105,8	93,3
November	107,3	105,3	107,5	114,3	116,2	106,4	108,0	105,9	93,6
Dezember	107,6	106,0	107,7	114,6	116,1	106,6	108,5	106,0	93,7
1982 Januar	109,0	107,4	109,2	117,4	116,1	108,2	110,4	107,6	94,1
Februar	109,6	107,5	109,8	115,6	116,5	108,9	110,7	108,4	93,9
März	110,1	108,0	110,2	116,2	115,0	109,5	110,6	109,2	94,7
April	110,5	108,5	110,6	115,7	115,2	110,0	111,0	109,7	95,3
Mai	110,3	108,1	110,5	115,5	114,3	110,0	110,5	109,8	96,2
Juni	110,4	108,2	110,5	114,4	113,8	110,1	110,6	109,9	95,6
Juli	110,6	107,6	110,8	115,2	114,6	110,3	110,8	110,2	95,3
August	110,8	107,6	111,0	114,0	115,1	110,5	110,8	110,4	95,4
September	111,1	108,0	111,3	114,4	116,7	110,6	110,9	110,5	95,0
Oktober	110,9	107,7	111,2	114,3	116,8	110,5	110,3	110,5	94,5
November	110,9	108,2	111,1	114,9	115,6	110,5	110,1	110,6	94,3
Dezember	110,6	107,4	110,8	114,8	114,0	110,4	109,4	110,6	95,8
1983 Januar	111,1	107,2	111,3	115,3	113,8	110,9	109,4	111,4	96,8
Februar	111,3	107,3	111,5	112,7	114,0	111,2	109,7	111,7	97,3
März	111,2	106,8	111,4	112,0	111,9	111,4	109,2	112,0	98,5
April	111,4	107,3	111,7	111,2	113,0	111,5	109,3	112,2	98,6
Mai	111,8	108,0	112,0	112,1	114,1	111,8	109,6	112,5	98,6
Juni	112,0	108,9	112,2	112,9	114,1	112,0	109,9	112,6	97,8
Juli	112,4	109,3	112,5	113,0	115,3	112,2	110,5	112,7	97,3
August	112,9	111,7	113,0	113,4	116,8	112,6	111,1	113,0	95,9
September	113,3	113,4	113,3	113,5	117,8	112,8	111,5	113,2	95,8
Oktober									
November									
Dezember									

Relative Veränderungen gegenüber dem entsprechenden Vorjahresergebnis
Prozent

1981 D	+ 5,8	+ 6,5	+ 5,8	+ 9,7	+ 12,7	+ 4,9	+ 5,6	+ 4,7	- 6,9
1982 D	+ 4,3	+ 1,3	+ 4,5	+ 5,0	+ 2,3	+ 4,9	+ 4,6	+ 4,9	+ 2,0
1983 D									
1981 Januar	+ 4,2	+ 7,8	+ 4,0	+ 6,9	+ 3,2	+ 4,1	+ 3,0	+ 4,3	- 6,3
Februar	+ 4,6	+ 7,5	+ 4,3	+ 6,6	+ 4,1	+ 4,4	+ 3,3	+ 4,6	- 6,9
März	+ 4,5	+ 7,4	+ 4,3	+ 4,7	+ 7,3	+ 4,0	+ 2,9	+ 4,2	- 6,0
April	+ 5,0	+ 8,3	+ 4,8	+ 7,4	+ 11,3	+ 4,1	+ 3,0	+ 4,4	- 5,7
Mai	+ 5,7	+ 8,7	+ 5,4	+ 8,5	+ 13,9	+ 4,5	+ 4,3	+ 4,6	- 7,0
Juni	+ 6,0	+ 8,4	+ 6,0	+ 9,7	+ 15,4	+ 4,9	+ 5,4	+ 4,8	- 8,3
Juli	+ 6,7	+ 8,8	+ 6,5	+ 11,4	+ 17,1	+ 5,3	+ 6,6	+ 5,0	- 9,2
August	+ 7,3	+ 8,4	+ 7,3	+ 13,1	+ 20,5	+ 5,8	+ 7,7	+ 5,2	- 10,1
September	+ 7,0	+ 6,2	+ 7,0	+ 13,6	+ 19,2	+ 5,6	+ 7,7	+ 5,0	- 8,8
Oktober	+ 6,3	+ 2,2	+ 6,5	+ 11,3	+ 15,5	+ 5,6	+ 7,8	+ 4,8	- 6,3
November	+ 6,0	+ 2,4	+ 6,3	+ 11,6	+ 13,4	+ 5,3	+ 7,6	+ 4,7	- 4,4
Dezember	+ 6,1	+ 2,1	+ 6,3	+ 11,5	+ 12,5	+ 5,4	+ 7,9	+ 4,7	- 3,6
1982 Januar	+ 6,5	+ 2,5	+ 6,8	+ 11,8	+ 10,5	+ 6,2	+ 9,1	+ 5,5	- 1,3
Februar	+ 6,0	+ 2,4	+ 6,3	+ 10,6	+ 9,3	+ 5,8	+ 8,0	+ 5,2	0
März	+ 5,9	+ 2,3	+ 6,1	+ 10,8	+ 7,1	+ 5,8	+ 7,6	+ 5,4	+ 0,6
April	+ 5,5	+ 1,5	+ 5,7	+ 8,9	+ 5,2	+ 5,8	+ 7,1	+ 5,4	+ 1,6
Mai	+ 4,6	+ 0,2	+ 5,0	+ 7,8	+ 2,7	+ 5,3	+ 5,6	+ 5,1	+ 3,4
Juni	+ 4,2	+ 0,5	+ 4,4	+ 4,7	+ 0,8	+ 4,9	+ 4,6	+ 4,9	+ 3,7
Juli	+ 3,7	- 0,5	+ 3,9	+ 4,1	- 0,3	+ 4,5	+ 3,6	+ 4,7	+ 4,0
August	+ 3,2	- 0,6	+ 3,4	+ 0,6	- 2,5	+ 4,1	+ 2,8	+ 4,5	+ 5,2
September	+ 3,4	+ 1,0	+ 3,6	+ 0,9	- 1,1	+ 4,1	+ 3,0	+ 4,5	+ 3,3
Oktober	+ 3,4	+ 2,5	+ 3,5	+ 0,9	-	+ 4,0	+ 2,3	+ 4,4	+ 1,3
November	+ 3,4	+ 2,8	+ 3,3	+ 0,5	- 0,5	+ 3,9	+ 1,9	+ 4,4	+ 0,7
Dezember	+ 2,8	+ 1,3	+ 2,9	+ 0,2	- 1,8	+ 3,6	+ 0,8	+ 4,3	+ 2,2
1983 Januar	+ 1,9	- 0,2	+ 1,9	- 1,8	- 2,0	+ 2,5	- 0,9	+ 3,5	+ 2,9
Februar	+ 1,6	- 0,2	+ 1,5	- 2,5	- 2,1	+ 2,1	- 0,9	+ 3,0	+ 3,6
März	+ 1,0	- 1,1	+ 1,1	- 3,6	- 2,7	+ 1,7	- 1,3	+ 2,6	+ 4,0
April	+ 0,8	- 1,1	+ 1,0	- 3,9	- 1,9	+ 1,4	- 1,5	+ 2,3	+ 3,5
Mai	+ 1,4	- 0,1	+ 1,4	- 2,9	- 0,2	+ 1,6	- 0,8	+ 2,5	+ 2,5
Juni	+ 1,4	+ 0,6	+ 1,5	- 1,3	+ 0,3	+ 1,7	- 0,6	+ 2,5	+ 2,3
Juli	+ 1,6	+ 1,6	+ 1,5	- 1,9	+ 0,6	+ 1,7	- 0,3	+ 2,3	+ 2,1
August	+ 1,9	+ 3,8	+ 1,8	- 0,5	+ 1,5	+ 1,9	+ 0,3	+ 2,4	+ 0,5
September	+ 2,0	+ 5,0	+ 1,8	- 0,8	+ 0,9	+ 2,0	+ 0,5	+ 2,4	+ 0,8
Oktober									
November									
Dezember									

5 Index der Ein- und Ausführpreise und Terms of Trade
(Langfristige Übersicht)
1980 = 100

Jahr	Einfuhrpreisindex					Ausfuhrpreisindex					Terms of Trade
	Gesamt-einfuhr	Güter der Ernäh-rungs-wirt-schaft	Güter der gewerblichen Wirtschaft			Gesamt-ausfuhr	Güter der Ernäh-rungs-wirt-schaft	Güter der gewerblichen Wirtschaft			
			insgesamt	Rohstoffe und Halbwaren	Fertig-waren			insgesamt	Rohstoffe und Halbwaren	Fertig-waren	
1950 D	54,5	73,6	51,5
1951 D	69,6	84,6	71,7
1952 D	61,0	79,9	59,2
1953 D	56,0	74,9	53,4
1954 D	56,1	76,6	52,5	.	.	51,4	56,7	51,1	44,1	52,2	91,6
1955 D	56,3	74,4	54,2	.	.	52,4	55,9	52,2	45,5	53,1	93,1
1956 D	58,4	77,5	56,1	.	.	53,9	57,7	53,7	47,4	54,5	92,3
1957 D	57,7	74,9	56,3	.	.	55,1	59,3	54,9	49,2	55,5	95,5
1958 D	54,6	74,4	51,3	33,6	71,4	53,9	59,6	53,5	47,4	54,4	98,7
1959 D	52,6	70,5	49,6	32,4	69,6	53,5	56,1	53,4	47,4	54,0	101,7
1960 D	52,4	69,1	49,7	32,6	69,6	54,1	55,6	54,0	47,7	54,9	103,4
1961 D	50,3	66,3	47,8	30,9	67,4	53,9	55,9	53,9	46,6	54,9	107,3
1962 D	49,9	67,9	46,9	30,0	66,7	54,1	56,8	53,9	45,8	55,1	108,5
1963 D	50,9	70,9	47,2	30,2	67,5	54,2	62,2	53,9	45,6	55,1	106,6
1964 D	51,7	71,8	48,2	30,9	68,5	55,5	62,7	55,1	47,3	56,2	107,3
1965 D	53,1	75,2	48,9	31,5	69,2	56,7	63,1	56,4	48,1	57,6	106,8
1966 D	54,0	75,1	50,0	32,4	70,6	57,9	64,7	57,6	49,0	58,8	107,2
1967 D	52,8	72,6	49,4	31,8	70,0	57,8	63,6	57,5	48,5	58,9	109,5
1968 D	52,4	70,0	49,5	32,2	69,3	57,2	62,4	57,0	48,0	58,3	109,2
1969 D	53,3	72,3	50,1	32,5	70,3	59,5	63,6	59,3	49,1	60,8	111,7
1970 D	52,8	71,9	49,6	32,1	69,6	61,4	64,4	61,2	50,3	62,7	116,3
1971 D	53,0	70,7	50,0	32,5	70,2	63,4	66,0	63,3	51,1	65,0	119,8
1972 D	52,7	72,6	49,3	31,2	70,2	64,7	69,1	64,5	50,4	66,5	123,0
1973 D	59,4	87,5	54,7	38,3	72,9	68,9	77,0	68,5	57,5	70,1	116,1
1974 D	76,4	95,3	73,2	62,5	82,1	80,6	85,0	80,3	80,7	80,1	105,6
1975 D	75,1	89,7	72,7	59,0	85,6	83,7	85,1	83,6	79,1	84,1	111,6
1976 D	79,7	97,1	76,9	63,7	88,7	87,0	87,9	86,9	82,3	87,4	109,1
1977 D	80,9	105,6	76,9	62,8	89,5	88,5	91,9	88,3	80,5	89,2	109,4
1978 D	77,9	95,6	75,0	58,2	90,2	89,9	91,4	89,8	79,2	91,0	115,4
1979 D	87,0	96,7	85,4	75,5	94,1	94,1	94,3	94,1	89,6	94,6	108,4
1980 D	100	100	100	100	100	100	100	100	100	100	100
1981 D	113,6	107,6	114,6	124,8	107,2	105,8	106,5	105,8	112,2	104,9	93,1
1982 D	116,2	108,9	117,3	126,6	110,6	110,4	107,9	110,6	115,3	110,0	95,0

6 Einfuhrpreise

DM

Lfd. Nr.	Ware	Handels- bedingung	Mengen- einheit	1982 Durch- schnitt	1982 September	1983		Veränderung September 1983 gegenüber	
						August	September	September 1982	August 1983
Getreide									
1	Weichweizen, französischer	cif d. Rheinl.	1 dt	53,39	51,23	.	.	-	-
2	amerikanischer, Soft Red Winter II ..	cif Nordseeh.	1 dt	37,49	35,19	45,02	43,71	+ 24,2	- 2,9
3	Hartweizen, amerikanischer, Hard Amber Durum III	cif Nordseeh.	1 dt	.	.	55,55	56,01	-	+ 0,8
4	Braugerste, französische	cif d. Rheinl.	1 dt	59,96	59,83	66,47	67,28	+ 12,5	+ 1,2
5	Futtergerste, versch. Herkünfte	cif d. Rheinl.	1 dt	50,14	47,56	.	.	-	-
6	Futtermais, französischer	cif d. Rheinl.	1 dt	56,21	55,70	.	.	-	-
7	amerikanischer, gelb II/III	cif Nordseeh.	1 dt	29,93	28,20	45,02	44,11	+ 56,4	- 2,0
8	Hirse, argentinische	cif Nordseeh.	1 dt	40,89	50,99	54,52	55,61	+ 9,1	+ 2,0
9	Speisekartoffeln italienische Früh-	frei d. Grenze	1 dt	100,00 ¹⁴⁾	.	.	.	-	-
Oelseen und Oelfrüchte									
10	Rapssamen, kanadischer	cif Nordseeh.	1 dt	70,08	67,52	86,08	93,99	+ 39,2	+ 9,2
11	Sonnenblumenkerne, amerik./kanadische	cif Hbg/Brm	1 dt	80,58	76,43	89,26	102,18	+ 33,7	+ 14,5
12	Sojabohnen, amerikanische, gelb II ..	cif Nordseeh.	1 dt	59,12	54,71	89,14p	92,64p	+ 69,3p	+ 3,9p
13	Leinsaat, kanadische, Western I	cif Nordseeh.	1 dt	75,26	72,98	82,90	92,22	+ 26,4	+ 11,2
14	Erdnußkerne, versch. Herkünfte	cif Nordseeh.	1 dt	225,11	191,42	230,34	230,34p	+ 20,3p	-
15	Kopra, versch. Herkünfte	cif Nordseeh.	1 dt	76,43	73,24	172,42	167,26	+ 128,4	- 3,0
Rohbaumwolle									
16	türkische Izmir Nr. 1	cif Bremen	1 dt	429,41	420,56	545,10	533,81	+ 26,9	- 2,1
17	sowjetische, Pervij 31/32 mm	cif Bremen	1 dt	414,39	435,04	.	526,44	+ 21,0	-
18	amerikanische, strict middling 1 1/16 inch	cif Bremen	1 dt	403,86	417,80	523,00	514,69	+ 23,2	- 1,6
19	kolumbianische, strict middling 1 1/16 inch	cif Bremen	1 dt	400,75	422,00	548,50	552,50	+ 30,9	+ 0,7
20	Kokosfasern, aus Sri Lanka, f.a.g. ...	cif Hamburg	1 dt	65,68	66,52	63,61	63,10	- 5,1	- 0,8
Frischobst									
21	Tafeläpfel, niederländische, Sortendurchschnitt	frei d. Grenze	1 dt	177,50	210,00	105,00	120,00	- 42,9	+ 14,3
22	italienische, Sortendurchschnitt ..	frei d. Grenze	1 dt	100,00	90,00	95,00	110,00	+ 22,2	+ 15,8
23	Haselnußkerne, türkische, Levantiner	cif Hamburg	1 dt	.	.	615,00	642,50	-	+ 4,5
24	Mandeln, amerikanische	cif Nordseeh.	1 dt	676,07 ¹⁴⁾	740,39	859,08	971,98	+ 31,3	+ 13,1
25	Apfelsinen, italienische, Sortendurchschnitt	frei d. Grenze	1 dt	87,50 ¹⁴⁾	.	.	.	-	-
26	Zitronen, italienische	frei d. Grenze	1 dt	108,75	110,00	75,00	200,00	+ 81,8	+ 166,7
27	spanische	cif Hamburg	1 dt	74,94	70,05	185,65	235,37	+ 36,0	+ 26,8
28	Bananen, mittelamerikanische, Cavendish/Valery	cif Nordseeh.	1 t	972,62	856,28	1 143,26	1 149,44	+ 34,2	+ 0,5
29	Weintrauben, italienische, Tafel- ..	frei d. Grenze	1 dt	203,53 ¹⁴⁾	129,50	150,00	120,00	- 7,3	- 20,0
Naturwein									
30	italienischer, weiß 9,5° - 10°	frei d. Grenze	1 hl	60,86 ¹⁴⁾	61,75	65,10	65,10	+ 5,4p	-
31	französischer, Konsum-, rot 10°	frei d. Grenze	1 hl	65,71 ¹⁴⁾	63,36	.	.	-	-
Rohkaffee									
32	kenianischer, Typ A	cif Hamburg	1 dt	845,73 ¹⁴⁾	851,00	858,67	862,67	+ 1,4	+ 0,5
33	guatemalteckischer, Hochgewächs strictly hard bean	cif Hamburg	1 dt	824,44 ¹⁴⁾	821,00	835,00	832,00	+ 1,3	- 0,4
34	salvadorianischer, Hochgewächs gewaschen	cif Hamburg	1 dt	770,00	779,00	783,00	784,00	+ 0,6	+ 0,1
35	kolumbianischer, Excelso	cif Hamburg	1 dt	772,89	776,00	804,67	805,33	+ 3,8	+ 0,1
36	brasilianischer, Santos, Typ N.Y. Nr. 2	cif Hamburg	1 dt	715,96	712,50	752,50	761,00	+ 6,8	+ 1,1
Rohkakao									
37	Konsum-, Elfenbeinküste, good fermented	cif Hamburg	1 dt	429,96	422,50	630,83	588,79	+ 39,4	- 6,7
38	Edel-, ecuadorianischer, Arriba Superior Summer	cif Hamburg	1 dt	450,82 ¹⁴⁾	445,00	.	792,50	+ 78,1	-

Fußnoten siehe letzte Seite.

6 Einfuhrpreise
DM

Lfd. Nr.	Ware	Handels- bedingung	Mengen- einheit	1982 Durch- schnitt	1982 September	1983		Veränderung September 1983 gegenüber	
						August	September	September 1982	August 1983
in Prozent									
Frischgemüse									
39	Blumenkohl, französischer	frei d. Grenze	1 Steige	18,89 ¹⁴⁾	.	.	.	-	-
40	italienischer	frei d. Grenze	1 Steige	15,76 ¹⁴⁾	.	.	.	-	-
41	Kopfsalat, niederländischer	frei d. Grenze	1 Steige	11,59	11,05	9,88	10,18	- 7,9	+ 3,0
42	Tomaten, niederländische	frei d. Grenze	1 dt	264,59 ¹⁴⁾	143,00	151,67	174,33	+ 21,9	+ 14,9
43	kanarische	cif Nordseeh.	1 dt	260,11 ¹⁴⁾	.	.	.	-	-
44	Frishgurken, niederländische	frei d. Grenze	1 dt	175,76 ¹⁴⁾	138,05	126,05	156,68	+ 13,5	+ 24,3
45	Karotten, italienische	frei d. Grenze	1 dt	89,10 ¹⁴⁾	.	.	.	-	-
46	Speisezwiebeln, niederländische	frei d. Grenze	1 dt	48,72	40,12	60,12	58,16	+ 45,0	- 3,3
47	italienische	frei d. Grenze	1 dt	55,88	44,52	59,40	61,36	+ 37,8	+ 3,3
Hühnereier									
48	belgische, Gewichtsklasse 4	frei d. Grenze	100 Stück	12,29	11,36	12,00	14,06	+ 23,8	+ 17,2
49	niederländische, Gewichtsklasse 4 ...	frei d. Grenze	100 Stück	12,27	11,39	12,00	14,06	+ 23,4	+ 17,2
Rohwolle									
50	südafrikanische, Merino A-Vliese ...	cif Bremen	1 kg	13,84	13,46	13,85	13,55	+ 0,7	- 2,2
51	australische, Merino A-Vliese	cif Bremen	1 kg	14,88	14,89	14,65	14,67	- 1,5	+ 0,1
52	australische, Merino A-Stücke	cif Bremen	1 kg	12,58	12,06	12,78	12,73	+ 5,6	- 0,4
53	neuseeländische, Crossbred D1-Vliese	cif Bremen	1 kg	8,70	8,43	9,46	9,45	+ 12,1	- 0,1
Rindshäute									
54	Kuhhäute, amerikanische gesalzen, leichte Packer	cif Hamburg	1 kg	2,88	2,83	.	.	-	-
55	Ochsenhäute, australische, gesalzen, Meatwork	cif Hamburg	1 kg	2,20	2,16	3,17	3,28	+ 51,9	+ 3,5
56	Entenfedern, chinesische, grau	cif Nordseeh.	1 kg	26,27	25,90	20,50	19,95	- 23,0	- 2,7
Übersee-Rundholz									
57	Limba, Qual. L/M, aus dem Kongo	cif Nordseeh.	1 m ³	599,44	590,00	621,67	621,67	+ 5,4	-
58	Samba, weiß, Qual. L/M, von der Elfenbeinküste	cif Nordseeh.	1 m ³	335,28	338,33	338,33	338,33	-	-
59	Wawa, weiß, f.a.g., aus Ghana	cif Nordseeh.	1 m ³	329,31	333,33	341,67	341,67	+ 2,5	-
60	Sipo, Qual. L/M von der Elfenbeinküste	cif Nordseeh.	1 m ³	704,72	693,33	755,00	760,00	+ 9,6	+ 0,7
61	Macoré, f.a.g., aus Westafrika	cif Nordseeh.	1 m ³	728,06	726,67	755,00	755,00	+ 3,9	-
62	Doussié, Qual. L/M, aus Kamerun	cif Nordseeh.	1 m ³	819,45	830,00	835,00	840,00	+ 1,2	- 0,6
63	Naturkautschuk, malaysischer, Ribbed smoked sheets Nr. 1	ab Kai Hamburg	1 dt	220,54	219,50	-	-
64	Steinkohle, amerikanische, Koks-A	cif Nordseeh.	1 t	162,37	157,50	149,50	149,50	- 5,1	-
Erdöl, roh									
65	algerisches, 44,0° - 45,8° API	Pipeline fr.Gr.	1 t	686,27 ¹⁴⁾	.	.	.	-	-
66	libysches, 36,0° - 37,5° API ¹⁸⁾	Pipeline fr.Gr.	1 t	655,56	647,37	616,40	621,94	- 3,9	+ 0,9
67	britisches, 35,0° - 36,6° API	cif Nordseeh.	1 t	621,18	637,06	608,68	606,81	- 4,7	- 0,3
68	saudi-arabisches 27,5° - 28,5° API ¹⁹⁾	Pipeline fr.Gr.	1 t	646,20 ¹⁴⁾	.	514,65	521,50	-	+ 1,3
Eisenerz									
69	schwedisches, Kiruna-D, ca. 59 % Fe i. Feu. Körnung: 40 % unter 5 mm 15)	frei d. Grenze	1 t	56,69 ¹⁴⁾	57,45	55,25	54,85	- 4,5	- 0,7
70	kanadisches, Mount-Wright, Konzentrat, ca. 64 % Fe i. Feu Körnung: 100 % unter 5 mm	frei d. Grenze	1 t	66,05 ¹⁴⁾	66,75	65,30	66,00	- 1,1	+ 1,1
71	brasilianisches, Itabira-Standard- Sinterfeed ca. 61,5 % Fe i. Feu. Körnung: 100 % unter 5 mm	frei d. Grenze	1 t	63,40 ¹⁴⁾	63,75	61,75	63,70	- 0,1	+ 3,2
72	liberianisches, Bong Range, Konzentrat, ca. 61,0 % Körnung: 100 % unter 5 mm	frei d. Grenze	1 t	60,68 ¹⁴⁾	60,70	61,00	61,90	+ 2,0	+ 1,5

Fußnoten siehe letzte Seite.

6 Einfuhrpreise

DM

Lfd. Nr.	Ware	Handels- bedingung	Mengen- einheit	1982 Durch- schnitt	1982 September	1983		Veränderung September 1983 gegenüber	
						August	September	September 1982	August 1983
73	Motorenbenzin, verschiedene Herkünfte, ROZ 90/92, Bleigehalt 0,15 g/l	fob B'schiff ARA	1 t	795,34	860,86	809,53	785,58	- 8,7	- 3,0
74	Heizöl, verschiedene Herkünfte, extra leicht	frei d. Grenze	1 t	711,35	757,69	680,17	660,75	- 12,8	- 2,9
NE-Metalle									
75	Rohaluminium, kanadisches Hütten-, Ingots 16)	cif europ.Häfen	1 dt	424,65	437,82	467,78	466,92	+ 6,6	- 0,2
76	Kupfer, verschiedene Herkünfte, Drahtbarren	ab Lagerhaus Hamburg	1 dt	359,09	357,04	438,17	416,45	+ 16,6	- 5,0
77	Rohblei, verschiedene Herkünfte, 99,97 % Pb	ab Lagerhaus Rotterdam	1 dt	131,99	128,88	106,26	107,91	- 16,3	+ 1,6
78	Rohzink, G.O.B. Produzentenpreis	ab Erzeuger	1 dt	204,86	200,14	227,21	234,79	+ 17,3	+ 3,3
79	verschiedene Herkünfte, 98 % Zn, in Blöcken	ab Lagerhaus Rotterdam	1 dt	180,45	187,49	216,00	223,44	+ 19,2	+ 3,4
80	Rohzinn, verschiedene Herkünfte, minimum 99,75 % Sn, in Barren	ab Lagerhaus Hamburg	1 dt	3 105,57	3 171,95	3 424,94	3 402,79	+ 7,3	- 0,6
81	Nickel, verschiedene Herkünfte, Marktpreis	cif europ.Häfen	1 dt	1 172,15	1 130,13	1 278,77	1 305,84	+ 15,5	+ 2,1
82	Dicalciumphosphat, belgisches, 38 - 42 % P ₂ O ₅	frei d. Grenze	1 dt	55,60	55,50	52,11p	53,55p	- 3,5p	+ 2,8p
83	Kolophonium, portugiesisches Balsamharz Typ WW	cif Hamburg	1 dt	156,46	130,80	118,38	118,38p	- 9,5p	-
Schnittholz									
84	skandinavisches, Weißholz, Battens, unsortiert	cif Nordseeh.	1 m ³	415,64	428,33	419,67	420,00	- 1,9	+ 0,1
85	skandinavisches, Rotholz, Battens, 50 x 175 mm, unsortiert ...	cif Nordseeh.	1 m ³	495,33	507,18	537,85	537,18	+ 5,9	- 0,1
86	skandinavisches, Rotholz, Bretter und Battens, Quinta	cif Nordseeh.	1 m ³	398,08	408,00	414,60	414,60	+ 1,7	-
87	österreichisches, Fichten-/Tannen-, Bretter, Gütekl. III - IV parallel besäumt, 3 - 6 m lang	frei d. Grenze	1 m ³	255,70	248,33	257,50	257,50	+ 3,7	-
88	österreichisches, Fichten-/Tannen-, Dielen, Gütekl. 0 - III parallel, besäumt, 3 - 6 m lang	frei d. Grenze	1 m ³	343,65	335,00	326,25	327,50	- 2,2	+ 0,4
89	amerikanisches, Oregonpine-Bohlen, 3" stark, nach R-Liste	cif Nordseeh.	1 m ³	946,00	914,17	938,33	935,00	+ 2,3	- 0,4
90	sowjetisches, Tannen-Battens, 50 x 175 mm, unsortiert	cif Nordseeh.	1 m ³	386,41	406,66	399,91	399,91	- 1,7	-
91	rumänisches, Fichten-, Tischler- Breitware, 24 mm stark	frei d. Grenze	1 m ³	488,45	487,00	510,67	510,67	+ 4,9	-
92	Faserplatten, skandin., Hart-, 1. Sorte, naturbraun, 1/8" stark	cif Nordseeh.	1 m ²	2,03	2,16	2,11	2,11	- 2,3	-
93	Holzschliff, skandinavischer, 1a Qualität	cif Nordseeh.	1 dt ¹⁷⁾	71,13	71,12	63,80p	65,53p	- 7,9p	+ 2,7p
Papierzellstoff, skandinavischer									
94	Sulfit-, aus Nadelholz, gebleicht ...	cif Nordseeh.	1 dt ¹⁷⁾	115,26	110,90	111,51	111,74	+ 0,8	+ 0,2
95	Sulfat-, aus Nadelholz, gebleicht ...	cif Nordseeh.	1 dt ¹⁷⁾	117,30	112,17	115,82	115,65	+ 3,1	- 0,1
96	Sulfat-, aus Laubholz, gebleicht	cif Nordseeh.	1 dt ¹⁷⁾	108,72	104,66	109,15	108,95	+ 4,1	- 0,2
97	Kraftliner, skandinavischer, 150 - 200 g/m ²	cif Nordseeh.	1 dt	93,49	86,91	97,60	97,52	+ 12,2	- 0,1

Fußnoten siehe letzte Seite.

6 Einfuhrpreise
DM

Lfd. Nr.	Ware	Handels- bedingung	Mengen- einheit	1982 Durch- schnitt	1982 September	1983		Veränderung September 1983 gegenüber	
						August	September	September	August
								1982	1983
								in Prozent	
98	Weizenkleie, argentinische, Pellets ..	cif Nordseeh.	1 dt	30,97	28,01	32,53	36,53	+ 30,4	+ 12,3
99	Reis, amerikanischer, Langkorn-, halbroh	cif Nordseeh.	1 dt	100,79	105,58	110,29	100,05	- 5,2	- 9,3
Schnittkäse									
100	schweizer Emmentaler, 45 % Fett i.T..	frei d. Grenze	1 kg	11,86	11,89	12,09	12,21	+ 2,7	+ 1,0
101	niederländischer Edamer, 40 % Fett i.T.	frei d. Grenze	1 kg	6,04	6,01	5,90	5,99	- 0,3	+ 1,5
102	niederländischer Gouda, 48 % Fett i.T.	frei d. Grenze	1 kg	6,17	6,14	5,98p	6,04p	- 1,6p	+ 1,0p
Pflanzliche Öle									
103	Leinöl, verschiedene Herkünfte	ab Tank R'dam	1 dt	132,23	131,04	141,51	147,86	+ 12,8	+ 4,5
104	Sojaöl, verschiedene Herkünfte	cif Nordseeh.	1 dt	114,43	111,30	176,67	198,35	+ 78,2	+ 12,3
105	Palmöl, verschiedene Herkünfte	cif Nordseeh.	1 dt	108,09	95,10	163,15p	181,05p	+ 90,4p	+ 11,0p
106	Sonnenblumenöl, verschiedene Herkünfte	ab Tank R'dam	1 dt	128,26	123,26	179,72	207,76	+ 68,6	+ 15,6
107	Kokosöl, philippinisches	cif Nordseeh.	1 dt	114,18	104,04	239,68p	253,82p	+143,1p	+ 5,9p
108	Sojaschrot, amerikanischer, extrahiert	cif Nordseeh.	1 dt	53,67	49,81	74,63p	73,16p	+ 46,9	- 2,0
Ölkuchen									
109	Kokosexpeller, philippinischer/ indonesischer	cif Nordseeh.	1 dt	44,05	43,84	51,66	53,08	+ 21,1	+ 2,7
110	Leinexpeller, argentinischer	cif Nordseeh.	1 dt	53,16	53,64	58,25p	68,60p	+ 27,9p	+ 17,8p
111	Palmkernexpeller, verschiedene Herkünfte	cif Nordseeh.	1 dt	40,91	39,92	47,90p	49,40p	+ 23,7p	+ 3,1p
112	Rindertalg, amerikanischer, fancy, technisch	cif Nordseeh.	1 dt	106,58	104,24	118,89	123,23	+ 18,2	+ 3,7
Fleisch									
113	Schweinehälften, belgische/niederl., frisch	frei d. Grenze	1 kg	4,62	4,73	4,01	4,17	- 11,8	+ 4,0
114	Vorderviertel von Bullen, französische, 1. Qual. gekühlt	frei d. Grenze	1 kg	6,07	6,05	5,42p	5,30p	- 12,4p	- 2,2p
115	Kalbfleisch, niederländisches, frisch	frei d. Grenze	1 kg	8,88	9,10	8,50	9,35	+ 2,7	+ 10,0
116	Mastpoulets, niederländische, 950 - 1000 g, bratfertig, ohne Innereien	frei Empfänger	1 kg	3,07	2,98	2,94	3,15	+ 5,7	+ 7,1
117	Mastsuppenhühner, niederländische,, 1400 - 1600 g, kochfertig, ohne Innereien	frei Empfänger	1 kg	1,99	1,74	1,75	2,08	+ 19,5	+ 18,9
118	Hühnerkeulen, niederländische, Klasse A	frei d. Grenze	1 kg	5,05	4,95	.	4,42	- 10,7	-
119	Fleischextrakt, versch. Herkünfte	cif Hamburg	1 kg	19,76	19,60	19,26	19,26	- 1,7	-
120	Fischöl, verschiedene Herkünfte	cif Nordseeh.	1 dt	82,96	73,83	104,51	114,88	+ 55,6	+ 9,9
121	Tee, indischer Assam, mittlere Qualität	cif Nordseeh.	1 kg	6,35	6,51	7,60	7,49	+ 15,1	- 1,4
122	Fischmehl, versch. Herkünfte 64 - 65 % Protein	cif Nordseeh.	1 dt	92,22	84,92	-	-

Fußnoten siehe letzte Seite.

Abgrenzung der Ländergruppen in der Außenhandelspreisstatistik

EG-Länder

Belgien und Luxemburg
Dänemark
Frankreich
Griechenland
Großbritannien
Irland
Italien
Niederlande

Andere industrialisierte westliche Länder

Andorra
Australien
Färöer
Finnland
Gibraltar
Island
Japan
Jugoslawien
Kanada
Malta
Neuseeland
Norwegen
Österreich
Portugal
Republik Südafrika und Namibia
Schweden
Schweiz
Spanien
Türkei
Vatikanstadt
Vereinigte Staaten

Entwicklungsländer (ohne OPEC)

Ägypten
Antigua und Barbuda
Äquatorialguinea
Äthiopien
Afghanistan
Am. Jungfernsinseln
Am.-Ozeanien
Angola
Argentinien
Austr.-Ozeanien
Bahamas
Bahrain
Bangladesch
Barbados
Belize
Benin
Bermuda
Bhutan
Birma
Bolivien
Botsuana
Brasilien
Brit. Gebiete im Ind. Ozean
Brunei
Burundi
Ceuta und Melilla
Chile
Costa Rica
Dominica
Dominik. Republik
Dschibuti
Elfenbeinküste

El Salvador
Falklandinseln
Fidschi
Franz.-Guayana
Franz.-Polynesien
Gambia
Ghana
Grenada
Grönland
Guadeloupe
Guatemala
Guinea
Guinea-Bissau
Guyana
Haiti
Honduras
Hongkong
Indien
Israel
Jamaika
Jordanien
Kaimaninseln
Kanar. Inseln
Kamerun
Kamputschea
Kenia
Kiribati
Kolumbien
Komoren
Kongo
Kuba
Laos
Lesotho
Libanon
Liberia
Macau
Madagaskar
Malawi
Malaysia
Malediven
Mali
Marokko
Martinique
Mauretanien
Mauritius
Mayotte
Mexiko
Mosambik
Nauru
Nepal
Neukaledonien
Neuseel.-Ozeanien
Nicaragua
Niederl.-Antillen
Niger
Nordjemen
Obervolta
Oman
Pakistan
Panama (einschl. Kanalzone)
Papua-Neuguinea
Paraguay
Peru
Philippinen
Pitcairnsinseln
Réunion
Ruanda
Republik Kap Verde
Salomonen
Sambia

São Tomé und Príncipe
Senegal
Seschellen
Sierra Leone
Simbabwe
Singapur
Somalia
Sri Lanka
Sudan
Südjemen
Südkorea
Surinam
Syrien
St. Helena
St. Lucia
St. Pierre, Miquel.
St. Vincent
Swasiland
Taiwan
Tansania
Thailand
Togo
Tonga
Trinidad u. Tobago
Tschad
Tunesien
Turks-, Caicosinseln
Tuvalu
Uganda
Uruguay
Vanuatu
Wallis u. Futuna
Westindien
Westsamoa
Zaire
Zentralafrik. Republik
Zypern

OPEC-Länder

Algerien
Ecuador
Gabun
Indonesien
Irak
Iran
Katar
Kuwait
Libyen
Nigeria
Saudi-Arabien
Venezuela
Verein. Arab. Emirate

Staatshandelsländer

Albanien
Bulgarien
China
Mongolei
Nordkorea
Polen
Rumänien
Sowjetunion
Tschechoslowakei
Ungarn
Vietnam

Fußnoten zu den Tabellenseiten

- 1) Einschl. Blumen, Zier-, Heil- und Duftpflanzen sowie Mineralwasser.
- 2) Rohstoffe, Halbwaren und Vorerzeugnisse mit Grundstoffcharakter.
- 3) Ohne Nahrungs- und Genußmittel sowie ohne Blumen.
- 4) Einschl. Blumen.
- 5) Ohne Brenn- und Treibstoffe.
- 6) Kartoffeln, Frischgemüse, Frischobst einschl. Südfrüchte, Eier und Frischfleisch.
- 7) Hausbrandkohle, leichtes Heizöl und Schnittblumen.
- 8) Ohne Preisrepräsentanten für bituminöse Gesteine.
- 9) Ohne Preisrepräsentanten für belichtete Filme.
- 10) Ohne Preisrepräsentanten für Lichtpaus- und verwandte Waren.
- 11) Einschl. Blumen, Zier-, Heil- und Duftpflanzen.
- 12) Einschl. Schlachtnebenprodukte.
- 13) Ohne Preisrepräsentanten für Holzschliff.
- 14) D aus weniger als 12 Monatszahlen berechnet.
- 15) Bis Dezember 1981 Kiruna-Pellets, ca 64 % Fe i. Feu., Körnung: 12-14 mm.
- 16) Listenpreise, die am freien Markt zeitweilig erheblich unter- oder überschritten werden können.
- 17) Lufttrocken (90 : 100).
- 18) Änderung des Berichtstglenkreises.
- 19) Bis Oktober 1982, 33,5⁰ - 38,0⁰ API, cif Nordseehäfen.

Fachserie 17: Preise

Reihe 1: Preise und Preisindizes für die Land- und Forstwirtschaft

Der etwa 8 Wochen nach dem Berichtszeitraum erscheinende Monatsbericht enthält Angaben über Erzeugerpreise landwirtschaftlicher und forstwirtschaftlicher Produkte sowie über Einkaufspreise landwirtschaftlicher Betriebsmittel. Im Jahresbericht sind zu allen Veröffentlichungspositionen die Indexzahlen für einen mehrjährigen Zeitraum aufgeführt.

Zur Berechnung des Index der Erzeugerpreise landwirtschaftlicher Produkte werden ca. 1 100 Preisreihen für 145 Waren, beim Index der Erzeugerpreise forstwirtschaftlicher Produkte (aller Besitzarten) ca. 1 500 Preisreihen für 34 Waren und beim Index der Einkaufspreise landwirtschaftlicher Betriebsmittel ca. 5 000 Preisreihen für 180 Waren herangezogen.

Reihe 2: Preise und Preisindizes für gewerbliche Produkte (Erzeugerpreise)

In dem etwa 4 Wochen nach dem Berichtszeitraum vorliegenden Monatsbericht sind Angaben über Erzeugerpreise im Inlandsabsatz für rd. 800 Positionen nach dem „Warenverzeichnis für die Industriestatistik“ – für ausgewählte Warengruppen einschl. dem Auslandsabsatz – enthalten. Im Jahresbericht werden überwiegend Vergleichsdaten zurückliegender Jahre veröffentlicht. Zur Berechnung der Indizes werden ca. 15 000 Preisreihen für rd. 2 100 Waren verwendet.

Reihe 3: Index der Grundstoffpreise

Erfaßt werden Einkaufspreise der vom verarbeitenden Gewerbe bezogenen Rohstoffe und Zwischenprodukte inländischer und ausländischer Herkunft. Der ca. 8 Wochen nach dem Berichtszeitraum verfügbare Monatsbericht enthält Angaben für Grundstoffe aus der Land- und Forstwirtschaft sowie aus dem Bergbau und dem Produzierenden Gewerbe. Im Jahresbericht werden bei gleicher fachlicher Gliederung wie im Monatsbericht umfangreichere Zeitreihen gebracht. Der Berechnung des Index liegen 9 119 Preisreihen für 1 427 Waren zugrunde.

Reihe 4: Maßzahlen für Bauleistungspreise und Preisindizes für Bauwerke

Für die Monate Februar, Mai, August und November werden neben einem vierteljährlichen Eilbericht mit den wichtigsten Eckdaten ausführliche Vierteljahresberichte herausgegeben. Die Nachweisungen enthalten Preisindizes für den Neubau von Wohngebäuden, Nichtwohngebäuden und Sonstigen Bauwerken, für Einfamilien-Fertighäuser sowie für die Instandhaltung von Wohngebäuden. Den Indexberechnungen liegen rd. 28 000 Preisreihen für 220 Bauleistungen zugrunde.

Reihe 5: Kaufwerte für Bauland

Angaben zu Baulandveräußerungen wie Fälle, Flächen, Kaufsummen werden vierteljährlich nach Baugebieten, Baulandarten sowie Gemeindegrößenklassen für Bund und Länder veröffentlicht. Der Jahresbericht ist zusätzlich u. a. nach Veräußerern und Erwerbern aufgliedert und enthält die Ergebnisse ausgewählter Städte.

Reihe 6: Index der Großhandelsverkaufspreise

Der etwa 4 Wochen nach dem Berichtszeitraum erscheinende Monatsbericht zeigt die Entwicklung der bei Großhandelsunternehmen und -märkten ermittelten Preise im Inlandsabsatz in institutioneller Gliederung nach 76 Wirtschaftsklassen sowie in zwei Gliederungen nach rund 540 Warengruppen und Waren. Im Jahresbericht werden langfristige Übersichten veröffentlicht. Der Berechnung des Index liegen ca. 9 000 Preisreihen für rund 1 155 Waren zugrunde.

Reihe 7: Preise und Preisindizes für die Lebenshaltung

Der Preisindex für die Lebenshaltung wird für vier verschiedene Haushaltstypen berechnet und zwar für alle privaten Haushalte, für Vier-Personen-Haushalte von Angestellten und Beamten mit höherem Einkommen, für Vier-Personen-Arbeitnehmerhaushalte mit mittlerem Einkommen, für Zwei-Personen-Haushalte von Renten- und Sozialhilfeempfängern; ferner für die einfache Lebenshaltung eines Kindes.

Während ein etwa 14 Tage nach dem Berichtszeitraum erscheinender monatlicher Eilbericht ausgewählte Eckdaten der Lebenshaltungsindizes und des Index der Einzelhandelspreise (zum Teil Durchschnittswerte über 30 Jahre und bis zu 108 Monatszahlen) enthält, sind im Monatsbericht weitaus umfangreichere Nachweisungen veröffentlicht. Außer den verschiedenen Indizes, die in tiefer fachlicher Gliederung dargeboten werden, enthält der Monatsbericht Bundesdurchschnittspreise und -maßzahlen für rd. 650 Güter der Lebenshaltung. Ausführliche Ergebnisse in tiefer fachlicher Gliederung mit einem z.T. weit zurückreichenden zeitlichen Nachweis bringt der Jahresbericht.

Reihe 8: Preise und Preisindizes für die Ein- und Ausfuhr

Im Monatsbericht, der etwa 6 Wochen nach dem Berichtszeitraum vorliegt, werden der Einfuhrpreisindex für etwa 750, der Ausfuhrpreisindex für etwa 500 Warengruppen und Waren, die Terms of Trade sowie absolute Einfuhrpreise für rd. 120 Produkte veröffentlicht. Der Jahresbericht bringt langfristige Übersichten. Für die Berechnung des Einfuhrpreisindex werden ca. 5 600 Preisrepräsentanten, für den Ausfuhrpreisindex 5 900 herangezogen.

Reihe 9: Preise für Verkehrsleistungen

Mit Ablauf des Berichtsjahres 1981 wurde die vierteljährliche Berichterstattung eingestellt. Ab Berichtsjahr 1982 werden zusammengefaßte Ergebnisse in einem Jahresbericht veröffentlicht.

Reihe 10: Internationaler Vergleich der Preise für die Lebenshaltung

Die Verbrauchergeld- und Reisegeldparitäten sowie Devisenkurse werden in einem etwa 4 Wochen nach dem Berichtszeitraum erscheinenden Monatsbericht und einem Jahresbericht veröffentlicht; letzterer enthält umfangreichere Nachweisungen sowie längerfristige Zeitreihen. Verbrauchergeldparitäten werden monatlich für 50 Länder, Reisegeldparitäten halbjährlich für 10 Länder dargestellt.

Systematiken

Systematik der Wirtschaftszweige mit Erläuterungen, Ausgabe 1979
Systematisches Güterverzeichnis für Produktionsstatistiken, Ausgabe 1982

Güterverzeichnis für den Privaten Verbrauch, Ausgabe 1963
Systematik der Bauwerke, Ausgabe 1978



STATISTISCHES BUNDESAMT

GUSTAV-STRESEMANN-RING 11

6200 WIESBADEN 1

Veröffentlichungen und Prospekte sind durch den Verlag W. Kohlhammer GmbH, Philipp-Reis-Straße 3, Postfach 421120, 6500 Mainz 42, Tel.: (06131) 5 9094/95, erhältlich.