

**PREISE**

FACHSERIE

**17**

**Reihe 8**

# **Preise und Preisindizes für die Ein- und Ausfuhr**

**Januar 1983**



**HERAUSGEBER: STATISTISCHES BUNDESAMT WIESBADEN**

**VERLAG: W. KOHLHAMMER GMBH STUTTGART UND MAINZ**

Herausgeber:  
Statistisches Bundesamt  
Gustav-Stresemann-Ring 11  
6200 Wiesbaden

Auslieferung:  
Verlag W. Kohlhammer GmbH  
Abt. Veröffentlichungen des Statistischen  
Bundesamtes  
Philipp-Reis-Str. 3  
6500 Mainz 42  
Telefon: 06131/59094-95

Erscheinungsfolge: monatlich

Erschienen im März 1983

Preis: DM 5,40

Bestellnummer: 2170800-83101

Nachdruck - auch auszugsweise - nur mit Quellenangabe  
unter Einsendung eines Belegexemplares gestattet.

Umweltfreundliches Papier aus 100 % Altpapier

## Inhalt

Seite

### Textteil

1	Erläuterungen .....	4
2	Aktuelle Ergebnisse .....	7
3	Schaubild .....	8

### Tabelleenteil

1	Index der Einfuhrpreise (Aktuelle Ergebnisse)	
1.1	Nach Warengruppen der Außenhandelsstatistik .....	9
1.2	Nach der vorwiegenden Verwendungsart .....	9
1.3	Nach Hauptverbrauchssektoren .....	10
1.4	Nach dem produktionswirtschaftlichen Zusammenhang .....	10
1.5	Nach dem Internationalen Warenverzeichnis für den Außenhandel (SITC-Rev. II) .....	11
1.6	Ausgewählte Indexgruppen und Indexpositionen .....	12
2	Index der Ausfuhrpreise (Aktuelle Ergebnisse)	
2.1	Nach Warengruppen der Außenhandelsstatistik .....	20
2.2	Nach der vorwiegenden Verwendungsart .....	20
2.3	Nach Hauptverbrauchssektoren .....	21
2.4	Nach dem produktionswirtschaftlichen Zusammenhang .....	21
2.5	Nach dem Internationalen Warenverzeichnis für den Außenhandel (SITC-Rev. II) .....	22
2.6	Ausgewählte Indexgruppen und Indexpositionen .....	23
3	Index der Einfuhrpreise (Mittelfristige Übersicht) .....	28
4	Index der Ausfuhrpreise und Terms of Trade (Mittelfristige Übersicht) .....	29
5	Index der Ein- und Ausfuhrpreise und Terms of Trade (Langfristige Übersicht) .....	30
6	Einfuhrpreise .....	31
	Ländergruppen, Fußnoten .....	35

Die Angaben beziehen sich auf das Bundesgebiet; sie schließen Berlin (West) ein.

### Zeichenerklärung

p	=	vorläufige Zahl
r	=	berichtigte Zahl
-	=	nichts vorhanden
..	=	Zahlenwert unbekannt oder geheimzuhalten
...	=	Angabe fällt später an

### Abkürzungen

St	=	Stück	G.O.B.	=	good ordinary brands
mm	=	Millimeter	N.Y.	=	New York
m <sub>2</sub>	=	Meter	f.a.q.	=	fair average quality
m <sub>3</sub>	=	Quadratmeter	L/M.	=	Loyal et marchand
m	=	Kubikmeter	QS	=	qualite sciage
l	=	Liter	%Fe i.Feu	=	Eisengehalt im feuchten Erz
hl	=	Hektoliter	lutro	=	lufttrocken
g	=	Gramm	API	=	American Petroleum Institute
kg	=	Kilogramm	ROZ	=	Researchoktanzahl
dt	=	Dezitonne (100 kg)	WW	=	Wasserweiß
t	=	Tonne	"	=	inch
BGBI.	=	Bundesgesetzblatt	%Fetti.T.	=	Fettgehalt in der Trockenmasse
cif	=	cost, insurance, freight (Kosten, Versicherungen und Fracht inbegriffen)	(MO)	=	EG-Marktordnungsgüter
fob	=	free on bord (frei an Bord)			

## 1 Erläuterungen

1 Die Indizes der Außenhandelspreise messen die Entwicklung der Preise aller Waren, die zwischen der Bundesrepublik Deutschland und dem Ausland gehandelt werden. Die Bezugsgröße der Gesamtindizes der Ein- bzw. Ausfuhrpreise ist die Summe der Ein-/Ausfuhrwerte im Basisjahr (gegenwärtig 1976), wie sie durch die Außenhandelsstatistik nachgewiesen werden. Im Hinblick auf die wesentlichen Rechenvorgänge können die Indizes als der gewogene Durchschnitt aus den einzelnen Preisveränderungszahlen bezeichnet werden, die für eine repräsentative Auswahl von Import- bzw. Exportwaren (die sog. Preisrepräsentanten) gebildet werden. Als Wägungszahlen (= Indexgewichte) dienen die Ein-/Ausfuhrwerte jeweils derjenigen Erzeugnisse im Basisjahr, für die eine Einzelpreisreihe als repräsentativ angesehen wird.

2 Die Einzelpreisreihen werden in der Form von Meßzahlen auf der Grundlage des Preisstandes im Basisjahr (= 100) dargestellt. Sie beruhen auf den Ergebnissen monatlicher Preiserhebungen bei einer repräsentativen Auswahl von Berichtsstellen. Im Gegensatz zu den anderen Preisstatistiken des Statistischen Bundesamtes werden von den Meldefirmen der Außenhandelspreisstatistik nicht Preisangaben für einen bestimmten Stichtag, sondern Durchschnittspreise aller Vertragsabschlüsse im Berichtsmonat erfragt. Damit die monatlichen Werte einer Einzelpreisreihe nur "reine" Preisveränderungen zum Ausdruck bringen, müssen alle für die Höhe des Preises maßgeblichen Faktoren, die sogenannten preisbestimmenden Merkmale, so lange wie möglich konstant gehalten werden. Dies gilt nicht nur für die Mengeneinheit des beobachteten Erzeugnisses und dessen qualitative Beschaffenheit, sondern auch für die verschiedenen Handels-, Liefer- und Zahlungsbedingungen. Ändert sich eines dieser Merkmale, so kann die Differenz zwischen dem neuen und dem zuletzt gemeldeten Preis eine unechte Preisveränderung enthalten, die eliminiert werden muß.

Die monatlich ermittelten Preise sind Effektivpreise (keine Listenpreise) und beziehen sich auf die Handelsbedingung "frei deutsche Grenze" (bzw. "cif" bei den Einfuhrpreisen,

"fob" bei den Ausfuhrpreisen). Öffentliche Angaben (Zölle, Abschöpfungen, Währungsausgleichsbeträge, Einfuhrumsatzsteuer bzw. - bei der Ausfuhr - Mehrwertsteuer, Verbrauchssteuer sowie Exporthilfen) sind in den Preisen nicht enthalten. In die Indexberechnungen gehen nur Preise in Deutscher Mark ein. In Fremdwährung gemeldete Preise werden mit den jeweils geltenden Devisenkursen umgerechnet. Gegenwärtig werden bei den Importen rund 1 700 Berichtsstellen nach ihren Einfuhrpreisen für insgesamt 5 600 Preisrepräsentanten befragt, bei den Exporten rund 2 700 Berichtsstellen für insgesamt 5 900 Preisrepräsentanten. Den Indizes liegen zusammen rd. 11 500 Einzelpreisreihen zugrunde.

3 Der Index wird nach der sog. Laspeyres-Formel berechnet. Das bedeutet, daß die aus dem gegenwärtigen Basisjahr (1976) stammenden Wägungszahlen bis zur Umstellung des Index auf ein neueres Basisjahr unverändert bleiben. Als nächstes Basisjahr ist das Jahr 1980 in Aussicht genommen. Das letzte Basisjahr vor dem gegenwärtigen Basisjahr war das Jahr 1970. Für längerfristige Vergleiche können durchlaufende Reihen durch Verkettung der gegenwärtigen Berechnungsergebnisse auf Basis 1976 (= 100) mit den früheren Indexzahlen auf Basis 1970 (= 100) für die Zeit vor 1976 gebildet werden. Zu diesem Zweck enthalten die Tabellen Verkettungsfaktoren, die als Quotienten aus den Januarindizes auf der neuen Basis 1976 = 100 und den entsprechenden Januarindizes auf der früheren Basis 1970 = 100 gebildet worden sind. Mit diesen Faktoren sind die Indexzahlen 1970 = 100 für die Zeit vor 1976 zwecks Umbasierung auf 1976 = 100 zu multiplizieren bzw. durch sie sind die Indexzahlen 1976 = 100 für die Zeit ab Januar 1976 zwecks Umbasierung auf 1970 = 100 zu dividieren. Die Angabe eines Verkettungsfaktors fehlt bei denjenigen Gliederungen und Positionen, für die es keine Indexreihen auf früherer Basis gibt bzw. bei denen eine Verbindung der alten mit der neuen Reihe wegen zu großer Unterschiede in der Auswahl von Preisrepräsentanten problematisch wäre.

4 Die Indizes der Außenhandelspreise werden nicht nur als Gesamtreihe, d.h. für die Ge-

samtheit der Ein- bzw. Ausfuhrwaren, sondern auch für eine große Zahl von Warengruppen verschiedener Aggregationsstufen berechnet und veröffentlicht. Die verschiedenen Standpunkte, von denen aus die Außenhandelspreisindizes betrachtet und verwendet werden, erfordern eine Darstellung der Ergebnisse in mehrfacher Gliederung:

a) Warengliederung

- nach Warengruppen der Außenhandelsstatistik, Tabellen 1.1 und 2.1
- nach der vorwiegenden Verwendungsart, Tabellen 1.2 und 2.2
- nach Hauptverbrauchssektoren, in Anlehnung an die Gliederung der Classification Statistique et Tarifaire (CST) des Statistischen Amtes der Europäischen Gemeinschaften, Ausgabe 1961, Tabellen 1.3 und 2.3
- nach dem produktionswirtschaftlichen Zusammenhang, entsprechend dem Güterverzeichnis für die Land- und Forstwirtschaft, Fischerei (GÜLA), Ausgabe 1978, und dem Systematischen Warenverzeichnis für die Industriestatistik (WI), Ausgabe 1975, Tabellen 1.4 und 2.4
- nach dem Internationalen Warenverzeichnis für den Außenhandel (SITC, Rev. II), Ausgabe 1975, Tabellen 1.5 und 2.5
- ferner werden wegen des allgemeinen Interesses ausgewählte Indexgruppen und Indexpositionen in einer Ordnung nachgewiesen, die sich vornehmlich an der stofflichen Verwandtschaft oder der artmäßigen Zusammengehörigkeit der Waren orientiert, Tabellen 1.6 und 2.6

b) Regionale Gliederung

- nach EG-Ländern
- nach Drittländern
  - darunter: nach anderen industrialisierten westlichen Ländern
  - nach Entwicklungsländern (ohne OPEC)
  - nach OPEC Ländern

5 Während die Tabellen 1 und 2 dem kurzfristigen Vergleich dienen, enthalten die Tabellen 3 und 4 Reihen für einen mehrjährigen Zeitraum. In diesen Tabellen werden auch jährlich und monatlich die prozentualen Indexveränderungen im Jahresabstand (Jahresveränderungsraten) ausgewiesen. Die in Tabelle 4 dargestellten Terms of Trade ergeben sich aus der Relation der Ausfuhrpreis- zu den Einfuhrpreisveränderungen (Index der Ausfuhrpreise dividiert durch den Index der Einfuhrpreise mal hundert). Sie zeigen also, ob sich die Ausfuhr der Bundesrepublik insgesamt gegenüber dem

Basisjahr stärker oder weniger stark verteuert (verbilligt) hat als die Einfuhr.

Eine langfristige Übersicht mit jährlichen Angaben bietet für die wichtigsten Teilindizes Tabelle 5 (Einfuhr ab 1950, Ausfuhr und Terms of Trade ab 1954).

- 6 In der vorliegenden Reihe 8 der Fachserie 17 erscheinen auch Jahresberichte. Sie enthalten zu allen Positionen der Tabellen 1 und 2 (also nicht nur zu den größeren Zusammenfassungen der Tabelle 3 und 4) Indexzahlen und Preise für einen mehrjährigen Zeitraum.
- 7 Weitere methodische Erläuterungen zur Berechnung des Index der Ein- und Ausfuhrpreise auf Basis 1976 enthält ein Aufsatz in Heft 2/1981 der Zeitschrift "Wirtschaft und Statistik", der auch im Monatsbericht für Januar 1981 der Fachserie 17, Reihe 8, abgedruckt wurde.
- 8 Indexzahlen für viele der in den Außenhandelspreisindizes erfaßten und dargestellten Warenarten werden auch in den folgenden, für andere Wirtschaftsstufen monatlich berechneten Preisindizes des Statistischen Bundesamtes nachgewiesen und ebenfalls in der Fachserie 17 veröffentlicht.

Index der Erzeugerpreise landwirtschaftlicher Produkte sowie Index der Erzeugerpreise forstwirtschaftlicher Produkte (Best.-Nr. 2170 100), Index der Erzeugerpreise gewerblicher Produkte (Best.-Nr. 2170 200), Index der Großhandelsverkaufspreise (Best.-Nr. 2170 600), Index der Einzelhandelspreise sowie Preisindex für die Lebenshaltung aller privaten Haushalte (Best.-Nr. 2170 700). Der Index der Ausfuhrpreise wird darüber hinaus für Nachweisungen über die Preisentwicklung bei den gewerblichen Verkäufen insgesamt einschließlich der Exporte verwendet. Hierbei handelt es sich um eine Kombination des Teilindex für die gewerblichen Erzeugnisse aus dem Index der Ausfuhrpreise mit dem Index der Erzeugerpreise gewerblicher Produkte im Inlandsabsatz.

Wichtige Informationen bietet auch der monatlich berechnete Index der Grundstoffpreise (Best.-Nr. 2170 300), der sich auf die Einkaufsseite der Unternehmen des Produzierenden Gewerbes bezieht.

- 9 Die Durchschnittspreise, die in diesem Bericht veröffentlicht werden (Tabelle 6), können im allgemeinen nur als grobe Anhaltspunkte für das absolute Preisniveau der betreffenden Waren angesehen werden, denn die Statistik der Außenhandelspreise ist, wie die gesamte amtliche Preisstatistik, auf den Nachweis von Preisveränderungen ausgerichtet. Deswegen sind ihre

wichtigsten Ergebnisse Preisindizes und Preismesszahlen und nicht etwa Durchschnittspreise. Wirklich zuverlässige Angaben über das absolute Preisniveau würden andere Erhebungsverfahren und vor allem eine viel größere Anzahl von Einzelpreisen (einzelner Berichtsstellen) voraussetzen.

- 10 Die Monatsberichte der Fachserie 17, Reihe 8, "Preise und Preisindizes für die Ein- und Ausfuhr" erscheinen etwa 4 Wochen, die Jahresberichte etwa 3 Monate nach Ablauf des Berichtszeitraumes und sind zu beziehen durch den Buchhandel oder direkt durch den Verlag W. Kohlhammer GmbH.

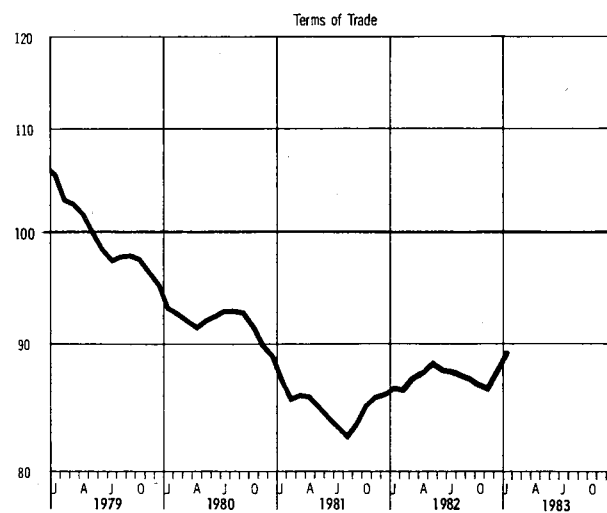
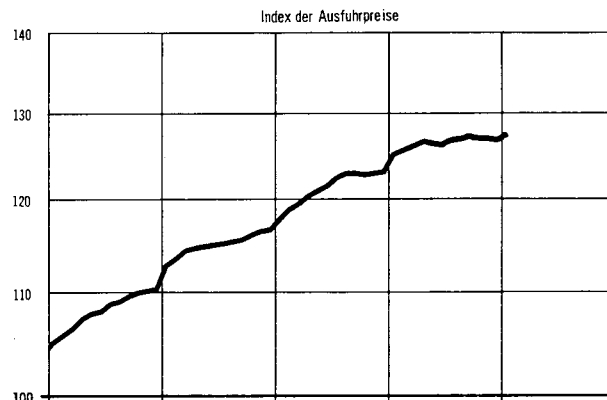
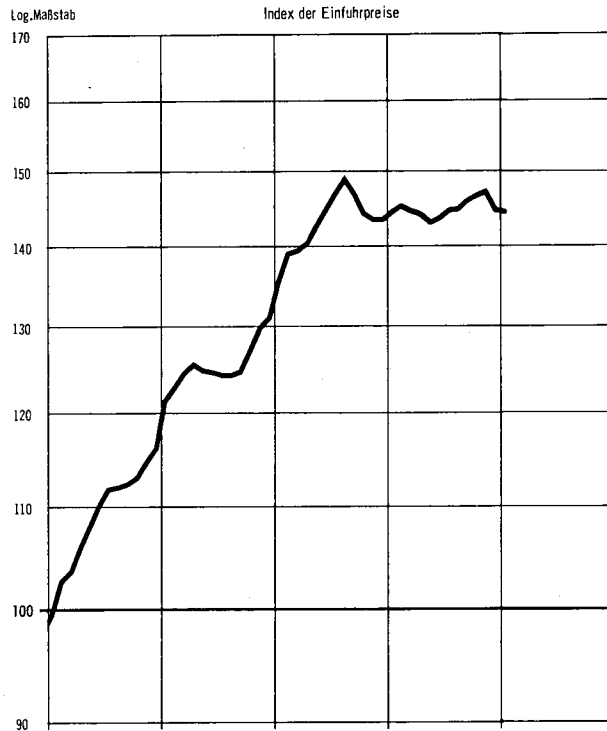
## 2 Aktuelle Ergebnisse

Der Index der Einfuhrpreise ist von Dezember 1982 bis Januar 1983 um 0,9 % zurückgegangen und lag mit einem Stand von 143,1 (1976 = 100) um 0,9 % unter dem entsprechenden Vorjahresergebnis. Im Dezember und November 1982 hatte die Jahresveränderungsrate + 0,8 bzw. + 2,7 % betragen. Von Dezember 1982 bis Januar 1983 waren vor allem die Einfuhrpreise für Erdöl und Mineralölerzeugnisse (- 3,5 %), Holzschliff und Zellstoff (- 4,3 %) sowie für Baustoffe (- 2,4 %) rückläufig, während insbesondere Frischgemüse (+ 15 %) und Edelmetalle (+ 9,0 %) einen deutlichen Anstieg verzeichneten.

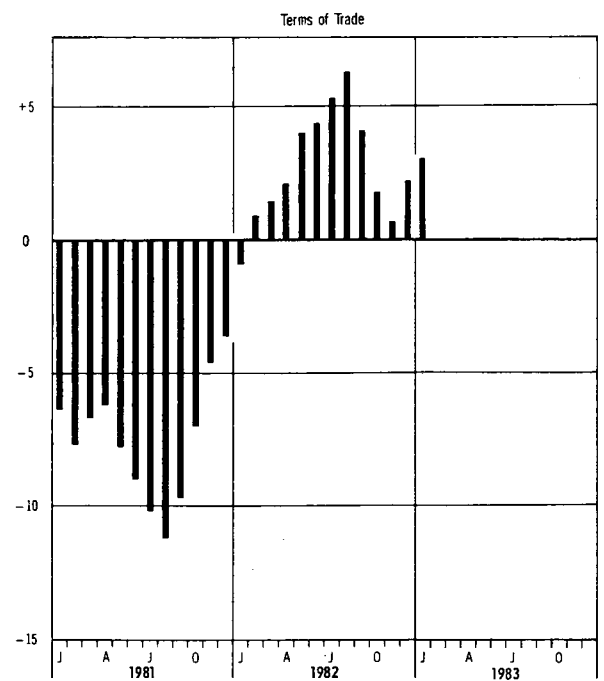
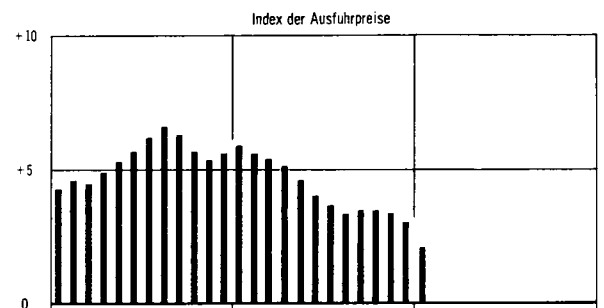
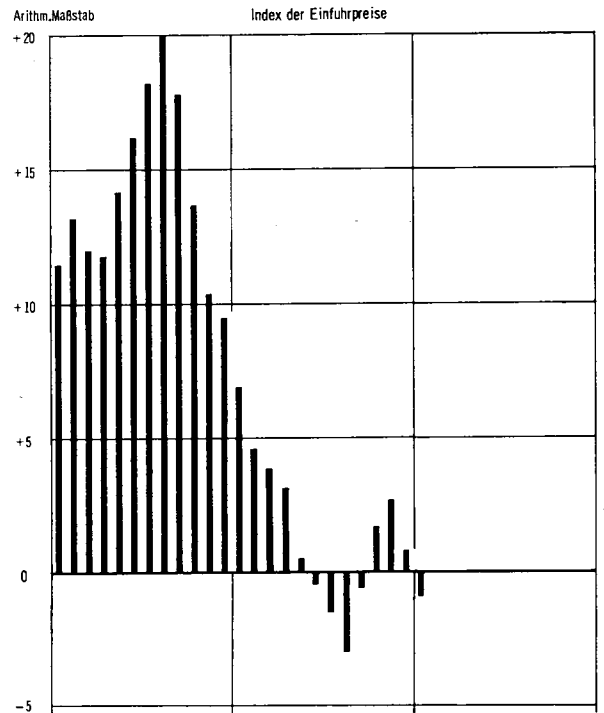
Der Index der Ausfuhrpreise ist von Dezember 1982 bis Januar 1983 um 0,5 % gestiegen. Mit einem Stand von 127,4 (1976 = 100) lag er um 2,1 % höher als im vergleichbaren Vorjahresmonat. Im Dezember und November 1982 hatte die Jahresveränderungsrate + 3,0 bzw. + 3,4 % betragen.

# INDIZES DER AUSSENHANDELSPREISE UND TERMS OF TRADE 1976 = 100

Preisindex



Veränderung gegenüber dem jeweiligen Vorjahresmonat in %





1 INDEX DER EINFUHRPREISE  
(AKTUELLE ERGEBNISSE)  
1976 = 100

LFD NR.	WARENGRUPPE	WAEGUNGS- ANTEIL AM GESAMT - INDEX IN PROMILLE	VERKET- TUNGS- FAKTOR	1982 DURCH SCHNITT	1982 JAN.	1982 DEZ.	1983 JAN.	VERAENDERUNG JAN. 1983 GEGENUEBER JAN. 1982 IN PROZENT
1	GESAMTINDEX	1000	0,66196	145,0	144,4	144,4	143,1	- 0,9 - 0,9
2	GUETER AUS EG-LAENDERN	477,39	0,72409	134,9	134,9	134,3	133,6	- 1,0 - 0,5
3	GUETER AUS DRITTLAENDERN	522,61	0,60859	154,3	153,1	153,5	151,8	- 0,8 - 1,1
	DARUNTER:							
4	GUETER AUS AND. INDUSTRIALISIERTEN WESTLICHEN LAENDERN	261,25	-	127,3	126,8	125,9	126,1	- 0,6 + 0,2
5	GUETER AUS ENTWICKLUNGSLAENDERN (OHNE OPEC)	101,01	-	124,9	123,9	123,9	123,5	- 0,3 - 0,3
6	GUETER AUS OPEC-LAENDERN	114,60	-	233,0	229,1	234,3	227,1	- 0,9 - 3,1

1.1 NACH WARENGRUPPEN DER AUSSENHANDELSSTATISTIK

7	GUETER DER ERNAERHUNGSWIRTSCHAFT	169,77	0,74043	112,7	114,0	111,6	112,2	- 1,6 + 0,5
8	AUS EG-LAENDERN	88,56	0,74504	111,7	114,2	111,7	113,0	- 1,0 + 1,2
9	AUS DRITTLAENDERN	81,21	0,72967	113,7	113,7	111,4	111,4	- 2,0 -
10	ERNAERHUNGSGUETER TIERISCHEN URSPRUNGS	43,55	0,75340	113,1	115,7	113,2	112,1	- 3,1 - 1,0
11	AUS EG-LAENDERN	33,87	0,74260	110,1	113,1	110,4	108,9	- 3,7 - 1,4
12	AUS DRITTLAENDERN	9,68	0,77273	123,4	124,6	123,1	123,3	- 1,0 + 0,2
13	LEBENDE TIERE	2,68	0,69071	111,3	112,1	110,1	109,6	- 2,2 - 0,5
14	AUS EG-LAENDERN	2,41	0,67626	109,7	110,5	108,5	108,0	- 2,3 - 0,5
15	AUS DRITTLAENDERN	0,27	0,76257	125,5	125,8	124,1	124,6	- 1,0 + 0,4
16	NAHRUNGSMITTEL TIERISCHEN URSPRUNGS	40,87	0,75878	113,2	115,9	113,4	112,3	- 3,1 - 1,0
17	AUS EG-LAENDERN	31,46	0,74944	110,2	113,3	110,5	109,0	- 3,8 - 1,4
18	AUS DRITTLAENDERN	9,41	0,77440	123,4	124,6	123,1	123,3	- 1,0 + 0,2
19	ERNAERHUNGSGUETER PFLANZLICHEN URSPRUNGS 1)	126,22	0,73559	112,5	113,4	111,0	112,3	- 1,0 + 1,2
20	AUS EG-LAENDERN	54,69	0,74744	112,7	114,9	112,5	115,5	+ 0,5 + 2,7
21	AUS DRITTLAENDERN	71,53	0,72329	112,5	112,2	109,9	109,8	- 2,1 - 0,1
22	NAHRUNGSMITTEL PFLANZLICHEN URSPRUNGS 1)	102,18	0,74620	111,9	114,0	109,8	111,7	- 2,0 + 1,7
23	AUS EG-LAENDERN	48,54	0,73803	111,1	114,1	111,0	114,4	+ 0,3 + 3,1
24	AUS DRITTLAENDERN	53,64	0,75158	112,6	113,9	108,6	109,3	- 4,0 + 0,6
25	GENUSSMITTEL	24,04	0,68775	115,3	110,7	116,2	114,7	+ 3,6 - 1,3
26	AUS EG-LAENDERN	6,15	0,82846	125,1	121,3	124,0	124,4	+ 2,6 + 0,3
27	AUS DRITTLAENDERN	17,89	0,65778	111,9	107,1	113,5	111,3	+ 3,9 - 1,9
28	GUETER DER GEWERBLICHEN WIRTSCHAFT	830,23	0,64472	151,6	150,7	151,1	149,4	- 0,9 - 1,1
29	AUS EG-LAENDERN	388,83	0,71886	140,1	139,6	139,5	138,3	- 0,9 - 0,9
30	AUS DRITTLAENDERN	441,40	0,58235	161,7	160,4	161,3	159,2	- 0,7 - 1,3
31	ROHSTOFFE UND HALBWAREN	332,31	0,50408	193,7	192,7	192,1	188,1	- 2,4 - 2,1
32	AUS EG-LAENDERN	96,77	0,55467	193,9	195,0	190,1	186,0	- 4,6 - 2,2
33	AUS DRITTLAENDERN	235,60	0,48676	193,6	191,8	192,9	189,0	- 1,5 - 2,0
34	ROHSTOFFE	170,85	0,40476	201,7	198,6	201,5	196,1	- 1,3 - 2,7
35	AUS EG-LAENDERN	10,90	0,70852	140,8	143,5	135,9	133,2	- 7,2 - 2,0
36	AUS DRITTLAENDERN	159,95	0,38441	205,8	202,3	206,0	200,4	- 0,9 - 2,7
37	HALBWAREN	161,46	0,63720	185,2	186,5	182,2	179,6	- 3,7 - 1,4
38	AUS EG-LAENDERN	85,81	0,52970	200,6	201,5	197,0	192,7	- 4,4 - 2,2
39	AUS DRITTLAENDERN	75,65	0,75273	167,8	169,5	165,3	164,8	- 2,8 - 0,5
40	FERTIGWAREN	497,92	0,78430	123,6	122,6	123,7	123,6	+ 0,8 - 0,1
41	AUS EG-LAENDERN	292,12	0,78323	122,3	121,3	122,7	122,6	+ 1,1 - 0,1
42	AUS DRITTLAENDERN	205,80	0,78645	125,2	124,4	125,0	125,1	+ 0,6 + 0,1
43	VORERZEUGNISSE	148,09	0,72918	127,9	127,6	127,1	126,0	- 1,3 - 0,9
44	AUS EG-LAENDERN	93,82	0,75271	124,7	124,2	124,6	123,0	- 1,0 - 1,3
45	AUS DRITTLAENDERN	54,27	0,68790	133,3	133,5	131,6	131,0	- 1,9 - 0,5
46	ENDERZEUGNISSE	349,83	0,81306	121,7	120,5	122,2	122,6	+ 1,7 + 0,3
47	AUS EG-LAENDERN	198,30	0,79856	121,2	119,9	121,9	122,3	+ 2,0 + 0,3
48	AUS DRITTLAENDERN	151,53	0,84354	122,4	121,2	122,7	122,9	+ 1,4 + 0,2

1.2 NACH DER VORWIEGENDEN VERWENDUNGSART

49	GRUNDSTOFFE 2)	538,16	0,60049	158,4	157,7	157,0	154,9	- 1,8 - 1,3
50	AUS EG-LAENDERN	200,20	0,70202	142,8	143,3	141,0	139,7	- 2,5 - 0,9
51	AUS DRITTLAENDERN	337,96	0,55239	167,6	166,2	166,5	163,9	- 1,4 - 1,6
52	GRUNDSTOFFE FUER DIE LANDWIRTSCHAFT	37,05	0,74183	108,3	109,8	105,2	105,1	- 4,3 - 0,1
53	AUS EG-LAENDERN	9,82	0,73476	119,2	119,4	119,3	120,4	+ 0,8 + 0,9
54	AUS DRITTLAENDERN	27,23	0,74434	104,3	106,3	100,1	99,5	- 6,4 - 0,6
55	GRUNDSTOFFE FUER DAS VERARBEITENDE GEWERBE	501,11	0,59174	162,1	161,2	160,9	158,6	- 1,6 - 1,4
56	AUS EG-LAENDERN	190,38	0,70000	144,0	144,6	142,1	140,7	- 2,7 - 1,0
57	AUS DRITTLAENDERN	310,73	0,53931	173,2	171,5	172,4	169,6	- 1,1 - 1,6
58	INVESTITIONSGUETER	82,44	0,79822	118,9	117,7	119,1	119,2	+ 1,3 + 0,1
59	AUS EG-LAENDERN	47,55	0,78509	117,7	116,9	118,3	118,5	+ 1,4 + 0,2
60	AUS DRITTLAENDERN	34,89	0,81992	120,4	118,7	120,3	120,2	+ 1,3 - 0,1
61	VERBRAUCHSGUETER 3)	178,79	0,66800	146,1	145,4	146,6	144,3	- 0,8 - 1,6
62	AUS EG-LAENDERN	98,49	0,66469	151,5	149,6	152,3	149,3	- 0,2 - 2,0
63	AUS DRITTLAENDERN	80,30	0,68041	139,5	140,2	139,6	138,0	- 1,6 - 1,1
64	NAHRUNGS- UND GENUSSMITTEL	75,71	0,73785	116,3	117,1	114,0	116,0	- 0,9 + 1,8
65	ZUBEHOER, EINZEL- UND ERSATZTEILE, HILFS- UND VERPACKUNGSMITTEL 4)	124,90	0,86792	120,4	120,1	121,7	122,8	+ 2,2 + 0,9

FUSSNOTEN SIEHE LETZTE SEITE

1 INDEX DER EINFUHRPREISE  
(AKTUELLE ERGEBNISSE)  
1976 = 100

LFD. NR.	WARENGRUPPE	WAEGUNGS- ANTEIL AM GESAMT- INDEX IN PROMILLE	VERKET- TUNGS- FAKTOR	1982	1982		1983	VERAENDERUNG	
				DURCH- SCHNITT	JAN.	DEZ.	JAN.	JAN. 1983 GEGENUEBER JAN. 1982 IN PROZENT	
1.3 NACH HAUPTVERBRAUCHSSEKTOREN									
1	GUETER FUER DIE LAND- UND FORSTWIRTSCHAFT 5)	41,14	0,73349	111,6	112,5	109,1	109,0	- 3,1	- 0,1
2	GUETER FUER DAS PRODUZIERENDE GEWERBE	683,33	0,64601	150,7	149,8	149,8	148,3	- 1,0	- 1,0
3	GUETER FUER DEN PRIVATEN VERBRAUCH	275,53	0,69764	135,9	135,9	136,1	135,3	- 0,4	- 0,6
4	GUETER FUER DEN PRIVATEN VERBRAUCH OHNE SAISONABH. GUETER 6)7)	213,04	0,74124	125,0	124,0	125,0	124,9	+ 0,7	- 0,1
5	NAHRUNGSMITTEL	68,14	0,72953	115,1	116,5	112,6	114,8	- 1,5	+ 2,0
6	SAISONABHAENGIGE NAHRUNGSMITTEL 6)	30,04	0,73635	112,8	114,2	108,6	114,2	-	+ 5,2
7	ANDERE NAHRUNGSMITTEL	38,10	0,72639	117,0	118,3	115,8	115,3	- 2,5	- 0,4
8	ANDERE VERBRAUCHS- UND GEBRAUCHSGUETER	207,39	0,68130	142,8	142,3	143,8	142,1	- 0,1	- 1,2
9	LANGLEBIGE, HOCHWERTIGE GEBRAUCHSGUETER	51,73	0,71756	117,0	115,7	119,0	119,6	+ 3,4	+ 0,5
10	ANDERE VERBRAUCHS- UND GEBRAUCHSGUETER	155,66	0,66339	151,3	151,1	152,1	149,6	- 1,0	- 1,6
1.4 NACH DEM PRODUKTIONSWIRTSCHAFTLICHEN ZUSAMMENHANG									
11	ERZEUGNISSE DER LAND- UND FORSTWIRTSCHAFT, FISCHEREI	113,88	0,70266	111,2	111,9	109,6	111,0	- 0,8	+ 1,3
12	LANDWIRTSCHAFTLICHE ERZEUGNISSE	105,98	-	109,9	110,7	108,3	109,8	- 0,8	+ 1,4
13	PFLANZLICHE ERZEUGNISSE DER ALLGEMEINEN LANDWIRTSCHAFT	43,49	-	105,3	103,5	102,8	102,8	- 0,7	-
14	ERZEUGNISSE DES GARTEN- UND DAUERKULTURBAUES	48,09	-	113,3	114,9	113,5	117,4	+ 2,2	+ 3,4
15	LEBENDE TIERE UND ERZEUGNISSE DER TIERHALTUNG	14,40	0,64492	112,5	118,5	107,3	105,8	-10,7	- 1,4
16	FORSTWIRTSCHAFTLICHE ERZEUGNISSE	5,28	-	125,1	124,8	124,2	123,8	- 0,8	- 0,3
17	DARUNTER: NATURKAUTSCHUK	1,85	0,74626	103,6	104,2	100,0	100,6	- 3,5	+ 0,6
18	FISCHEREIERZEUGNISSE	2,62	0,65743	133,0	135,7	133,3	133,8	- 1,4	+ 0,4
19	ERZEUGNISSE DER HOCHSEE- UND KUESTENFISCHEREI	1,69	0,65746	121,4	125,8	122,7	123,7	- 1,7	+ 0,8
20	ERZEUGNISSE DER BINNENFISCHEREI UND FISCHZUCHT	0,93	0,66265	154,2	153,8	152,7	152,0	- 1,2	- 0,5
21	ERZEUGNISSE DES PRODUZIERENDEN GEWERBES	886,12	0,65520	149,4	148,6	148,8	147,2	- 0,9	- 1,1
22	BERGBAULICHE ERZEUGNISSE	153,88	0,33789	232,8	230,2	232,0	225,6	- 2,0	- 2,8
23	ERZEUGNISSE DES KOHLENBERGBAUES	3,86	0,51905	149,7	155,2	145,0	140,3	- 9,6	- 3,2
24	EISENERZE, NE-METALLERZE UND SCHWEFELKIES	20,06	0,79726	118,3	113,3	117,1	115,4	+ 1,9	- 1,5
25	ERDOEL, ERDGAS UND BITUMINOESE GESTEINE 8)	127,56	0,25497	255,2	252,7	254,7	247,5	- 2,1	- 2,8
26	ANDERE BERGBAULICHE ERZEUGNISSE EINSCHL. TORF	2,40	0,45902	129,4	128,7	127,9	123,8	- 3,8	- 3,2
27	ERZEUGNISSE DES VERARBEITENDEN GEWERBES	732,24	0,74715	131,8	131,5	131,3	130,8	- 0,5	- 0,4
28	ERZEUGN. D. GRUNDSTOFF- UND PRODUKTIONSGUETERGEWERBES	286,94	0,69537	148,1	147,9	146,9	145,2	- 1,8	- 1,2
29	ERZEUGN. D. INVESTITIONSGUETER PRODUZIEREND. GEWERBES	213,05	0,83403	118,5	117,0	119,1	119,5	+ 2,1	+ 0,3
30	ERZEUGN. D. VERBRAUCHSGUETER PRODUZIERENDEN GEWERBES	156,14	0,73767	127,7	127,5	127,6	127,9	+ 0,3	+ 0,2
31	ERZEUGN. D. NAHRUNGS- UND GENUSSMITTELGEWERBES	76,11	0,76549	116,4	118,0	114,7	113,9	- 3,5	- 0,7
32	MINERALOELERZEUGNISSE	54,19	0,31186	230,7	229,9	227,8	218,1	- 5,1	- 4,3
33	STEINE UND ERDEN, ASBESTWAREN, SCHLEIFMITTEL	12,22	-	139,4	136,4	139,9	140,1	+ 2,7	+ 0,1
34	EISEN UND STAHL	43,55	0,75322	120,3	116,4	119,5	117,5	+ 0,9	- 1,7
35	NE-METALLE UND -METALLHALBZEUG (EINSCHL. EDELMETALLE UND DEREN HALBZEUG)	40,07	0,96154	142,8	145,6	146,4	152,6	+ 4,8	+ 4,2
36	GLASSERIEERZEUGNISSE	1,62	0,78143	118,3	118,4	114,6	114,1	- 3,6	- 0,4
37	ERZEUGNISSE DER ZIEHGEREIE UND KALTWALZWERKE UND DER STAHLVERFORMUNG	7,83	0,78843	128,9	126,4	129,1	129,8	+ 2,7	+ 0,5
38	STAHLBAUERZEUGNISSE	3,66	0,77866	140,9	137,7	141,9	141,0	+ 2,4	- 0,6
39	MASCHINENBAUERZEUGNISSE (EINSCHL. ACKERSCHLEPPER)	48,54	0,75191	130,8	129,7	131,4	132,0	+ 1,8	+ 0,5
40	STRASSENFAHRZEUGE (OHNE ACKERSCHLEPPER)	52,78	0,75186	117,1	114,8	119,2	119,4	+ 4,0	+ 0,2
41	ELEKTROTECHNISCHE ERZEUGNISSE	59,95	0,93503	113,4	112,5	113,3	114,0	+ 1,3	+ 0,6
42	FEINMECHANISCHE UND OPTISCHE ERZEUGNISSE, UHREN	13,49	0,83055	110,5	110,3	110,6	110,4	+ 0,1	- 0,2
43	EISEN, BLECH- UND METALLWAREN	15,74	0,77435	120,4	118,3	120,6	121,5	+ 2,7	+ 0,7
44	MUSIKINSTRUMENTE, SPIELWAREN, SPORTGERAETE, SCHMUCK, BELICHTETE FILME, FUELLHALTER UND AEHNLICHES 9)	9,65	0,63905	168,0	170,8	170,1	174,0	+ 1,9	+ 2,3
45	CHEMISCHE ERZEUGNISSE	84,73	0,72721	130,5	130,7	129,7	128,8	- 1,5	- 0,7
46	BUEROMASCHINEN, DATENVERARBEITUNGSGERAETE UND -EINRICHTUNGEN	15,75	1,36635	100,1	97,5	98,8	98,1	+ 0,6	- 0,7
47	FEINKERAMISCHE ERZEUGNISSE	3,64	0,79677	129,9	130,7	125,4	127,2	- 2,7	+ 1,4
48	GLAS UND GLASWAREN	5,71	0,78147	121,0	122,6	120,0	120,4	- 1,8	+ 0,3
49	SCHNITTHOLZ, SPERRHOLZ UND SONSTIGES BEARBEITETES HOLZ	10,71	0,69572	125,4	123,9	123,9	123,6	- 0,2	- 0,2
50	HOLZWAREN	9,27	0,63819	127,5	128,3	126,6	127,2	- 0,9	+ 0,5
51	HOLZSCHLIFF, ZELLSTOFF, PAPIER UND PAPPE	25,48	0,64036	117,3	120,8	109,3	107,2	-11,3	- 1,9
52	PAPIER UND PAPPEWAREN	4,08	0,73792	119,5	121,2	118,1	117,8	- 2,8	- 0,3
53	DRUCKEREIERZEUGNISSE, LICHTPAUS- UND VERWANDTE WAREN 10)	3,04	0,70099	114,0	112,2	113,5	113,6	+ 1,2	+ 0,1
54	KUNSTSTOFFERZEUGNISSE	11,02	0,81729	117,1	116,2	117,5	118,4	+ 1,9	+ 0,8
55	GUMMIWAREN	9,68	-	121,4	123,1	119,9	120,6	- 2,0	+ 0,6
56	LEDER	3,83	0,63508	139,5	138,6	136,8	135,3	- 2,4	- 1,1
57	LEDERWAREN UND SCHUHE	12,52	0,73178	136,1	132,8	138,4	138,7	+ 4,4	+ 0,2
58	TEXTILIEN	58,66	0,76406	124,0	123,7	124,0	124,0	+ 0,2	-
59	BEKLEIDUNG	34,72	0,72222	124,8	124,6	124,5	123,8	- 0,6	- 0,6
60	ERZEUGNISSE DES ERNAHRUNGSGEWERBES	75,56	0,76411	116,2	118,0	114,5	113,7	- 3,6	- 0,7
61	TABAKWAREN	0,55	0,87413	134,2	123,1	136,9	136,9	+11,2	-

FUSSNOTEN SIEHE LETZTE SEITE

1 INDEX DER EINFUHRPREISE  
(AKTUELLE ERGEBNISSE)

1,5 NACH DEM INTERNATIONALEN WARENVERZEICHNIS FÜR DEN AUSSENHANDEL (SITC, REV. II)  
1976 = 100

LFD NR.	WARENGRUPPE	WAEGUNGS- ANTEIL AM GESAMT- INDEX IN PROMILLE	VERKET- TUNGS- FAKTOR	1982 DURCH- SCHNITT	1982 JAN.	1982 DEZ.	1983 JAN.	VERÄNDERUNG JAN. 1983 GEGENÜBER JAN. 1982 IN PROZENT
1	NAHRUNGSMITTEL UND LEBENDE TIERE, VORWIEGEND ZUR ERNÄHRUNG	133,49	-	111,9	113,2	110,1	110,8	- 2,1 + 0,6
2	LEBENDE TIERE, VORWIEGEND ZUR ERNÄHRUNG	2,68	-	111,3	112,1	110,1	109,6	- 2,2 - 0,5
3	FLEISCH UND FLEISCHWAREN	19,82	-	109,6	111,9	108,4	106,6	- 4,7 - 1,7
4	MOLKEREIERZEUGNISSE UND EIER	12,65	-	112,2	115,7	114,4	113,2	- 2,2 - 1,0
5	FISCHE, KREBS- UND WEICHTIERE UND ZUBEREITUNGEN DAVON	4,64	-	137,1	138,6	137,4	139,2	+ 0,4 + 1,3
6	GETREIDE UND GETREIDEERZEUGNISSE	19,21	-	107,5	108,4	105,6	105,5	- 2,7 - 0,1
7	GEMÜSE, KÜCHENKRÄUTER UND FRÜCHTE	42,03	-	117,4	117,4	113,4	117,3	- 0,1 + 3,4
8	ZUCKER, ZUCKERWAREN UND HONIG	3,17	-	109,9	114,3	107,2	106,8	- 6,6 - 0,4
9	KAFFEE, TEE, KAKAO, GEWÜRZE UND WAREN DARAUS	18,31	-	102,3	103,1	101,9	100,7	- 2,3 - 1,2
10	FUTTERMITTEL (AUSGENOMMEN GETREIDE)	9,65	-	105,4	109,5	103,6	103,3	- 5,7 - 0,3
11	VERSCHIEDENE NAHRUNGSMITTEL UND -ZUBEREITUNGEN	1,33	-	126,7	124,7	128,4	128,1	+ 2,7 - 0,2
12	GETRÄNKE UND TABAK	11,76	-	130,7	122,8	132,5	132,8	+ 8,1 + 0,2
13	GETRÄNKE	7,01	-	124,5	120,9	124,0	124,5	+ 3,0 + 0,4
14	TABAK UND TABAKWAREN	4,75	-	139,8	125,7	145,1	145,1	+15,4 -
15	ROHSTOFFE (AUSGEN. NAHRUNGSMITTEL UND MINERAL. BRENNSTOFFE)	97,94	-	116,9	117,6	113,3	112,7	- 4,2 - 0,5
16	HAUTE, FELLE UND PELZFELLE, ROH	5,06	-	102,1	105,4	93,4	92,1	-12,6 - 1,4
17	ÖLSAATEN UND ÖELHALTIGE FRÜCHTE	13,10	-	106,5	109,2	99,6	99,4	- 9,0 - 0,2
18	ROHKAUTSCHUK (EINSCHL. SYNTHET. UND REGENER. KAUTSCHUK)	4,06	-	131,0	127,4	129,5	129,4	+ 1,6 - 0,1
19	KORK UND HOLZ	10,12	-	124,8	123,6	123,3	122,9	- 0,6 - 0,3
20	PAPIERHALBSTOFFE UND PAPIERABFÄLLE	9,86	-	110,7	116,1	95,9	91,8	-20,9 - 4,3
21	SPINNSTOFFE UND ABFÄLLE DAVON	10,77	-	112,1	110,3	106,2	106,8	- 3,2 + 0,6
22	MINERALISCHE ROHSTOFFE (AUSGN. ERZE, BRENNST., SCHMUCKST.)	7,72	-	132,0	130,6	131,7	130,3	- 0,2 - 1,1
23	METALLURGISCHE ERZE UND METALLABFÄLLE	26,42	-	115,2	113,2	110,6	110,0	- 2,8 - 0,5
24	ROHSTOFFE TIERISCHEN UND PFLANZLICHEN URSPRUNGS, ANG	10,83	-	127,2	134,2	139,6	141,8	+ 5,7 + 1,6
25	MINERAL. BRENNSTOFFE, SCHMIERMittel U. VERW. ERZEUGNISSE	185,64	-	245,8	244,0	244,5	236,7	- 3,0 - 3,2
26	KOHLE, KOKS UND BRIKETTS	3,86	-	149,3	154,9	144,5	140,0	- 9,6 - 3,1
27	ERDOEL, ERDOELERZEUGNISSE UND VERWANDTE WAREN	166,55	-	238,7	235,7	238,8	230,5	- 2,2 - 3,5
28	GAS	15,23	-	348,2	358,1	332,5	328,3	- 8,3 - 1,3
29	TIERISCHE UND PFLANZLICHE ÖLE, FETTE UND WACHSE	5,51	-	116,4	119,3	107,3	105,3	-11,7 - 1,9
30	TIERISCHE ÖLE UND FETTE	1,35	-	104,0	106,4	100,7	98,2	- 7,7 - 2,5
31	FETTE PFLANZLICHE ÖLE	3,01	-	103,3	109,2	90,0	89,6	-17,9 - 0,4
32	TIER. UND PFLANZL. ÖLE UND FETTE, VERARBEITET, UND WACHSE	1,15	-	165,0	161,1	160,4	155,0	- 3,8 - 3,4
33	CHEMISCHE ERZEUGNISSE	75,94	-	130,0	130,6	129,2	128,4	- 1,7 - 0,6
34	DARUNTER:							
35	ORGANISCHE CHEMIKALIEN	22,74	-	135,5	136,7	133,6	130,9	- 4,2 - 2,0
36	ANORGANISCHE CHEMIKALIEN	10,57	-	139,7	140,5	137,3	138,1	- 1,7 + 0,6
37	FARBSTOFFE UND FARBEN	2,62	-	137,5	138,1	137,5	138,8	+ 0,5 + 0,9
38	MEDIZINISCHE UND PHARMAZEUTISCHE ERZEUGNISSE	6,68	-	134,0	130,9	134,0	134,9	+ 3,1 + 0,7
39	ÄTHER, ÖLE, RICHTSTOFFE; KÖRPERPFLEGE MITTEL, WASHMITTEL	3,93	-	119,5	119,7	119,2	119,0	- 0,6 - 0,2
40	CHEMISCHE DÜNGEMITTEL	2,93	-	120,1	122,3	118,4	119,6	- 2,2 + 1,0
41	KUNSTSTOFFE, ZELLULOSEÄTHER UND -ESTER	19,92	-	121,0	122,0	122,2	121,0	- 0,8 - 1,0
42	CHEMISCHE ERZEUGNISSE, ANG	6,29	-	127,5	127,6	126,5	126,4	- 0,9 - 0,1
43	BEARBEITETE WAREN VORWIEG. NACH BESCHAFFENHEIT GEGLIEDERT	195,95	-	126,7	126,8	125,9	126,2	- 0,5 + 0,2
44	LEDER, LEDERWAREN, ANG, UND ZUGERICHTETE PELZFELLE	5,58	-	129,6	129,2	127,2	125,2	- 3,1 - 1,6
45	KAUTSCHUKWAREN, ANG	9,09	-	120,1	122,0	118,6	119,3	- 2,2 + 0,6
46	KORK- UND HOLZWAREN (AUSGENOMMEN MOEBEL)	5,82	-	127,8	127,2	127,8	127,3	+ 0,1 - 0,4
47	PAPIER UND PAPPE; WAREN DARAUS UND AUS PAPIERHALBSTOFF	21,10	-	121,6	124,0	118,2	117,6	- 5,2 - 0,5
48	GARNE, GEWEBE, SPINNSTOFF- UND VERWANDTE ERZEUGNISSE, ANG	43,41	-	124,4	125,1	124,0	124,2	- 0,7 + 0,2
49	WAREN AUS MINERALISCHEN STOFFEN, ANG	17,79	-	148,0	149,2	145,0	145,6	- 2,4 + 0,4
50	EISEN UND STAHL	46,78	-	123,3	118,9	123,4	121,4	+ 2,1 - 1,6
51	NE-METALLE	32,21	-	127,5	131,2	127,8	132,1	+ 0,7 + 3,4
52	METALLWAREN, ANG	14,17	-	127,2	125,8	126,8	127,6	+ 1,4 + 0,6
53	MASCHINENBAU- UND ELEKTROTECHNISCHE ERZEUGNISSE, FAHRZEUGE	174,36	-	118,2	116,8	118,8	119,3	+ 2,1 + 0,4
54	KRAFTMASCHINEN UND KRAFTMASCHINENAUSRÜSTUNGEN	8,22	-	134,2	132,2	136,0	136,9	+ 3,6 + 0,7
55	ARBEITSMASCHINEN FÜR BESONDERE ZWECKE	13,04	-	129,9	129,6	130,4	130,2	+ 0,5 - 0,2
56	METALLBEARBEITUNGSMASCHINEN	4,49	-	129,2	129,4	129,6	132,1	+ 2,1 + 1,9
57	MASCHINEN, APPARATE UND GERÄTE FÜR VERSCHIEDENE ZWECKE	27,95	-	126,9	126,0	127,0	127,6	+ 1,3 + 0,5
58	BÜROMASCHINEN UND AUTOMAT. DATENVERARBEITUNGSMASCHINEN	17,97	-	100,4	98,5	99,4	98,7	+ 0,2 - 0,7
59	GERÄTE FÜR DIE NACHRICHTENTECHNIK; BILD- UND TONAUFNAHME- UND -WIEDERGABEGERÄTE	16,03	-	107,4	107,2	106,9	107,0	- 0,2 + 0,1
60	ELEKTRISCHE MASCHINEN, APPARATE UND GERÄTE, ANG	34,67	-	118,0	117,1	117,6	119,2	+ 1,8 + 1,4
61	STRASSENFAHRZEUGE	51,56	-	116,9	114,4	119,1	119,3	+ 4,3 + 0,2
62	ANDERE BEFÖRDERUNGSMITTEL	0,43	-	105,2	105,2	105,2	105,2	- -
63	SONSTIGE BEARBEITETE WAREN	115,19	-	124,1	122,5	125,3	125,4	+ 2,4 + 0,1
64	SANIT.-ANLAGEN, HEIZUNGS- UND BELEUCHTUNGSEINRICHTUNGEN, ANG	3,60	-	123,3	117,2	127,1	127,2	+ 8,5 + 0,1
65	MOEBEL UND TEILE DAVON	7,90	-	126,3	127,0	125,3	126,5	- 0,4 + 1,0
66	REISEARTIKEL, HANTASCHEN UND ÄHNLICHE BEHAELTNISSE	2,37	-	132,0	132,7	131,4	132,5	- 0,2 + 0,8
67	BEKLEIDUNG UND BEKLEIDUNGSZUBEHÖR	50,10	-	124,4	123,2	124,7	124,2	+ 0,8 - 0,4
68	SCHUHE	10,48	-	133,6	129,6	136,6	136,9	+ 5,6 + 0,2
69	MESS-, PRÜF- UND KONTROLLINSTR. -APPARATE UND -GERÄTE	9,73	-	117,4	114,3	119,6	116,4	+ 1,8 - 2,7
70	FOTOGR.-APPARATE UND ZUBEHÖR, OPT.-WAREN, UHRMACHERWAREN	10,55	-	111,2	110,1	111,0	110,9	+ 0,7 - 0,1
71	SONSTIGE BEARBEITETE WAREN, ANG	20,46	-	126,9	125,6	130,0	132,6	+ 5,6 + 2,0

1 INDEX DER EINFUHRPREISE  
(AKTUELLE ERGEBNISSE)

1,6 AUSGEWAHLTE INDEXGRUPPEN UND INDEXPOSITIONEN  
1976 = 100

LFD. NR.	WARENGRUPPE	WAEGUNGS- ANTEIL AM GESAMT- INDEX IN PROMILLE	VERKET- TUNGS- FAKTOR	1982		1982		1983	VERAENDERUNG	
				DURCH- SCHNITT	JAN.	DEZ.	JAN.	JAN. 1983 GEGENUEBER JAN. 1982 IN PROZENT		
ERNAHRUNGSGUETER 11)										
1	NUTZVIEH	0,57	0,73304	132,0	132,9	130,7	131,2	- 1,3	+ 0,4	
2	SCHLACHTVIEH	2,11	0,68622	105,7	106,4	104,5	103,8	- 2,4	- 0,7	
3	FLEISCH UND FLEISCHERZEUGNISSE 12)	21,70	0,80849	109,7	112,0	108,4	106,5	- 4,9	- 1,8	
	DARUNTER:									
4	WILDFLEISCH	0,80	0,67690	106,1	108,1	104,5	104,1	- 3,7	- 0,4	
5	FLEISCHEXTRAKT	0,14	0,73047	83,0	88,3	81,9	86,1	- 2,5	+ 5,1	
6	SCHLACHTRINDER UND RINDFLEISCH (MO)	6,62	0,78497	121,4	122,4	120,6	119,5	- 2,4	- 0,9	
7	AUS EG-LAENDERN	5,18	0,72684	116,0	116,8	116,1	114,4	- 2,1	- 1,5	
8	AUS DRITTLAENDERN	1,44	0,93887	140,9	142,6	136,6	137,8	- 3,4	+ 0,9	
	DARUNTER:									
9	RIND- UND KALBFLEISCH	5,26	0,81378	118,3	119,3	117,2	115,8	- 2,9	- 1,2	
10	RINDFLEISCH, FRISCH, GEKUEHLT ODER GEFROREN	4,06	0,83920	118,9	119,6	114,8	115,0	- 3,8	+ 0,2	
11	KALBFLEISCH, FRISCH ODER GEKUEHLT	1,20	0,79945	116,0	118,4	125,2	118,7	+ 0,3	- 5,2	
12	RINDFLEISCH-ZUBEREITUNGEN	0,98	0,83795	135,2	135,9	135,8	135,8	- 0,1	-	
13	CORNEE BEEF	0,34	0,76629	135,1	145,0	133,4	133,4	- 8,0	-	
14	ANDERE RINDFLEISCH-ZUBEREITUNGEN	0,64	0,88618	135,2	131,1	137,0	137,0	+ 4,5	-	
15	SCHLACHTSCHWEINE UND SCHWEINEFLEISCH (MO)	9,21	0,79144	102,8	105,1	103,2	99,5	- 5,3	- 3,6	
16	AUS EG-LAENDERN	8,66	0,77584	102,2	104,7	102,6	98,6	- 5,8	- 3,9	
17	AUS DRITTLAENDERN	0,55	0,91188	113,2	112,0	113,8	114,5	+ 2,2	+ 0,6	
18	SCHLACHTSCHWEINE, LEBEND	1,45	0,70898	96,1	98,7	93,3	92,1	- 6,7	- 1,3	
19	SCHWEINEFLEISCH, FRISCH, GEKUEHLT ODER GEFROREN	5,72	0,81529	101,2	104,2	102,6	97,5	- 6,4	- 5,0	
20	SCHWEINESCHMALZ UND FETTER RUECKENSPECK	0,20	0,80934	107,6	111,3	114,3	103,2	- 7,3	- 9,7	
21	SCHWEINEFLEISCH-ZUBEREITUNGEN	1,84	0,78589	112,7	112,4	111,7	111,2	- 1,1	- 0,4	
22	WURST AUS SCHWEINEFLEISCH	0,58	0,83945	116,5	114,9	117,5	117,5	+ 2,3	-	
23	ANDERE SCHWEINEFLEISCH-ZUBEREITUNGEN	1,26	0,76531	110,9	111,2	109,0	108,3	- 2,6	- 0,6	
24	SCHLACHTGEFLUEGEL UND GEFLUEGELFLEISCH (MO)	4,62	0,79934	101,5	105,6	96,8	97,3	- 7,9	+ 0,5	
25	AUS EG-LAENDERN	3,67	0,81488	96,2	101,6	90,1	90,8	-10,6	+ 0,8	
26	AUS DRITTLAENDERN	0,95	0,73910	121,9	121,0	122,4	122,2	+ 1,0	- 0,2	
	DARUNTER:									
27	JUNGMASCHUEHNER, GESCHLACHTET, FRISCH, GEKUEHLT OD. GEFR.	2,25	0,79566	93,5	100,1	86,4	87,4	-12,7	+ 1,2	
28	SUPPENHUEHNER, GESCHLACHTET, FRISCH, GEKUEHLT OD. GEFR.	0,16	0,85095	85,8	99,9	81,0	80,3	-19,6	- 0,9	
29	GEFLUEGELFLEISCH-ZUBEREITUNGEN	0,36	0,94397	113,4	113,3	111,0	111,6	- 1,5	+ 0,5	
30	NATURDAERME	1,24	0,90772	110,3	114,2	107,9	107,4	- 6,0	- 0,5	
31	VON RINDERN	0,07	0,82723	139,9	148,6	124,8	121,4	-18,3	- 2,7	
32	VON SCHWEINEN	0,42	1,01925	102,8	103,2	102,0	102,0	- 1,2	-	
33	VON SCHAFEN	0,75	0,82794	111,8	117,2	109,6	109,1	- 6,9	- 0,5	
34	FISCHE UND FISCHERZEUGNISSE	6,43	0,71663	126,5	129,1	127,5	128,9	- 0,2	+ 1,1	
35	AUS EG-LAENDERN	3,05	0,68239	124,5	128,5	123,7	126,2	- 1,8	+ 2,0	
36	AUS DRITTLAENDERN	3,38	0,72992	128,4	129,6	131,1	131,3	+ 1,3	+ 0,2	
37	FISCHE, FRISCH, GEKUEHLT, GEFROREN ODER GESALZEN	3,34	0,66779	135,3	137,3	134,9	135,7	- 1,2	+ 0,6	
38	FISCH-ZUBEREITUNGEN	1,30	0,78616	141,7	141,8	143,7	148,1	+ 4,4	+ 3,1	
39	WAL- UND FISCHOEL (MO)	0,61	0,87778	92,1	95,4	88,8	87,1	- 8,7	- 1,9	
40	FISCHMEHL	1,18	0,67277	102,7	109,3	108,8	110,0	+ 0,6	+ 1,1	
41	MILCH UND MILCHERZEUGNISSE (MO)	9,71	0,70693	118,8	118,0	119,8	119,6	+ 1,4	- 0,2	
42	AUS EG-LAENDERN	9,27	0,71305	118,6	117,8	119,7	119,4	+ 1,4	- 0,3	
43	AUS DRITTLAENDERN	0,44	0,61320	122,7	122,0	123,1	124,2	+ 1,8	+ 0,9	
44	MILCH UND MILCHPULVER	2,90	0,67776	117,2	117,1	117,7	117,8	+ 0,6	+ 0,1	
45	BUTTER	1,17	0,84523	119,5	113,2	124,3	124,6	+10,1	+ 0,2	
46	KAESE	5,64	0,66733	119,4	119,5	120,0	119,6	+ 0,1	- 0,3	
47	EIER UND EIPRODUKTE (MO)	2,98	0,71058	90,5	108,0	96,3	91,9	-14,9	- 4,6	
48	AUS EG-LAENDERN	2,96	0,70403	90,4	108,0	96,3	92,0	-14,8	- 4,5	
49	AUS DRITTLAENDERN	0,02	0,89565	98,8	107,3	89,7	85,4	-20,4	- 4,8	
50	HUEHNEREIER	2,73	0,67955	89,6	108,1	96,3	91,7	-15,2	- 4,8	
51	EIPRODUKTE, GENIESSBAR, FLUESSIG, GEFROREN O. GETROCKNET	0,25	0,90741	99,9	107,3	96,2	94,7	-11,7	- 1,6	
52	BIENENHONIG	0,54	0,59080	120,8	118,7	121,2	121,8	+ 2,6	+ 0,5	
53	OELE UND FETTE ZUR ERNAHRUNG (MO)	4,43	0,83691	105,4	107,8	99,0	98,1	- 9,0	- 0,9	
54	TIERISCHE OELE UND FETTE EINSCHL. BUTTER	1,89	0,84982	109,5	107,0	112,1	110,7	+ 3,5	- 1,2	
	DARUNTER:									
55	FISCHOEL	0,50	0,88889	87,5	91,2	83,5	81,9	-10,2	- 1,9	
56	PFLANZLICHE OELE, MARGARINE	2,54	0,82220	102,4	108,4	89,2	88,7	-18,2	- 0,6	
57	OELFRUECHTE UND PFLANZLICHE OELE ZUR ERNAHRUNG, OELKUCHEN	20,78	0,77277	105,1	108,4	98,5	98,0	- 9,6	- 0,5	
58	OELFRUECHTE (MO)	12,69	0,75342	106,2	108,6	99,4	99,1	- 8,7	- 0,3	
	DARUNTER:									
59	ERDNUESSE	0,40	0,70194	103,3	125,0	90,0	90,6	-27,5	+ 0,7	
60	KOPRA	1,38	1,18280	113,3	114,7	104,7	111,1	- 3,1	+ 6,1	
61	SOJABOHNEN	9,07	0,74119	105,9	108,0	98,4	97,3	- 9,9	- 1,1	
62	PFLANZLICHE OELE (MO)	2,37	0,81970	102,4	108,9	88,3	87,7	-19,5	- 0,7	
	DARUNTER:									
63	ERDNUSOEL	0,29	0,74240	91,1	100,3	72,9	72,9	-27,3	-	
64	PALMOEL	0,71	0,93103	106,7	112,6	89,5	88,7	-21,2	- 0,9	
65	Sonnenblumenöl	0,38	0,83144	89,8	94,8	76,5	75,5	-20,4	- 1,3	
66	OELKUCHEN UND EXTRAKTIONSSCHROTE	5,72	0,79099	103,6	107,6	100,6	99,9	- 7,2	- 0,7	
	DARUNTER:									
67	SOJASCHROT	2,15	0,76731	108,5	113,2	105,5	106,3	- 6,1	+ 0,8	

FUSSNOTEN SIEHE LETZTE SEITE

1 INDEX DER EINFUHRPREISE  
(AKTUELLE ERGEBNISSE)

1.6 AUSGEWAHLTE INDEXGRUPPEN UND INDEXPOSITIONEN  
1976 = 100

LFD NR.	WARENGRUPPE	WAEGUNGS- ANTEIL AM GESAMT- INDEX IN PROMILLE	VERKET- TUNGS- FAKTOR	1982 DURCH- SCHNITT	1982 JAN.	1982 DEZ.	1983 JAN.	VERAENDERUNG JAN. 1983 GEGENUEBER JAN. 1982 IN PROZENT
ERNAEHRUNGSGUETER 11)								
68	NICHTOELHALTIGE SAEMEREIEN	0,72	0,74883	126,8	121,3	129,9	128,9	+ 6,3 - 0,8
69	FUTTERMITTEL EINSCHL. FUTTERMITTELROHSTOFFE	30,15	0,74756	105,0	107,1	101,2	101,0	- 5,7 - 0,2
70	FISCHMEHL	1,18	0,67277	102,7	109,3	108,8	110,0	+ 0,6 + 1,1
71	FUTTERGETREIDE	9,19	0,74296	103,0	104,2	99,6	99,8	- 4,2 + 0,2
72	MUEHLENERZEUGNISSE FUER FUTTERZWECKE	0,66	0,77647	98,3	107,7	93,8	94,9	-11,9 + 1,2
73	GRUENFUTTER	0,66	0,74139	107,5	109,9	107,7	108,5	- 1,3 + 0,7
74	OELSAATEN ZUR FUTTERMITTELHERSTELLUNG (MO)	9,88	0,73418	106,4	108,2	99,5	98,8	- 8,7 - 0,7
75	OELKUCHEN UND EXTRAKTIONSSCHROTE	5,72	0,79099	103,6	107,6	100,6	99,9	- 7,2 - 0,7
76	TAPIOKAMEHL UND DGL. (MO)	0,98	0,83348	103,8	90,8	113,0	112,6	+24,0 - 0,4
77	ANDERE FUTTERMITTEL	1,88	0,75697	115,3	119,5	109,5	109,4	- 8,5 - 0,1
78	GETREIDE UND GETREIDEERZEUGNISSE (MO)	17,35	0,71346	105,7	106,8	103,6	103,6	- 3,0 -
79	AUS EG-LAENDERN	8,03	0,76948	112,5	112,1	113,1	113,0	+ 0,8 - 0,1
80	AUS DRITTLAENDERN	9,32	0,67513	99,8	102,2	95,4	95,4	- 6,7 -
81	GETREIDE	15,83	0,70919	105,4	106,2	103,5	103,3	- 2,7 - 0,2
82	WEIZEN	4,17	0,67892	109,4	109,9	111,7	111,1	+ 1,1 - 0,5
83	WEICHWEIZEN	3,49	0,68399	109,4	108,6	112,3	111,6	+ 2,8 - 0,6
84	HARTWEIZEN	0,68	0,62178	109,4	116,8	109,1	108,2	- 7,4 - 0,8
85	ROGGEN	0,28	0,64846	110,9	114,7	101,3	104,4	- 9,0 + 3,1
86	GERSTE	3,85	0,66361	111,0	111,1	108,1	108,3	- 2,5 + 0,2
87	BRAUGERSTE	2,19	0,66395	107,6	106,4	104,1	103,2	- 3,0 - 0,9
88	FUTTERGERSTE	1,66	0,67339	115,4	117,3	113,4	114,9	- 2,0 + 1,3
89	HAFER	0,83	0,76326	106,7	112,1	94,5	89,2	-20,4 - 5,6
90	MAIS	6,54	0,77154	99,2	99,9	96,5	97,1	- 2,8 + 0,6
91	SORGHUM UND ANDERES GETREIDE	0,16	-	110,0	107,3	112,6	108,6	+ 1,2 - 3,6
92	GETREIDEERZEUGNISSE	1,52	0,77541	107,9	112,3	105,2	105,9	- 5,7 + 0,7
93	MUEHLENERZEUGNISSE	0,99	0,76784	104,9	111,4	102,2	103,1	- 7,5 + 0,9
94	BRAUMALZ	0,53	0,79180	113,5	113,9	110,9	111,1	- 2,5 + 0,2
95	REIS (MO)	0,91	0,92882	117,9	122,6	112,9	112,3	- 8,4 - 0,5
96	AUS ITALIEN	0,33	0,86538	114,8	119,4	109,2	110,0	- 7,9 + 0,7
97	AUS DRITTLAENDERN	0,58	0,96564	119,6	124,4	114,9	113,6	- 8,7 - 1,1
98	ROHREIS	0,63	0,92485	119,0	124,1	113,7	112,9	- 9,0 - 0,7
99	WEISSREIS	0,28	0,91484	115,5	119,4	111,0	110,9	- 7,1 - 0,1
100	GETREIDE EINSCHL. ROHREIS	16,46	0,71439	106,0	106,9	103,9	103,7	- 3,0 - 0,2
101	BROT, TEIGWAREN UND NAEHRMITTEL	2,21	0,76241	123,5	122,7	124,6	124,4	+ 1,4 - 0,2
102	STAERKE UND STAERKEDERIVATE	0,78	0,64636	124,2	123,0	126,6	126,4	+ 2,8 - 0,2
103	HUELSENFRUECHTE	0,40	0,68721	130,6	134,9	119,5	106,6	-21,0 -10,8
104	KARTOFFELN UND KARTOFFELERZEUGNISSE	3,67	-	62,2	56,4	60,1	62,0	+ 9,9 + 3,2
105	DARUNTER: SPEISEKARTOFFELN	2,94	0,40679	42,8	36,5	39,9	42,3	+15,9 + 6,0
106	GEMUESE, OBST, TAFELTRAUBEN UND DEREN ZUBEREITUNGEN (MO)	13,19	0,81484	122,6	118,3	108,0	115,6	- 2,3 + 7,0
107	AUS EG-LAENDERN	7,74	0,79167	112,1	117,2	98,1	107,6	- 8,2 + 9,7
108	AUS DRITTLAENDERN	5,45	0,85025	137,6	120,0	122,1	126,8	+ 5,7 + 3,8
109	GEMUESE UND GEMUESE-ZUBEREITUNGEN	15,62	0,72462	110,4	113,5	110,3	119,4	+ 5,2 + 8,3
110	FRISCHGEMUESE	8,99	0,72702	108,1	111,2	109,7	126,2	+13,5 +15,0
111	DARUNTER: TOMATEN	2,46	0,77924	101,9	100,9	108,6	120,8	+19,7 +11,2
112	SPEISEZWIEBELN	1,12	0,61858	72,5	72,1	63,7	65,6	- 9,0 + 3,0
113	BLUMENKOHLE	0,36	0,72727	227,2	173,4	317,9	295,9	+70,6 - 6,9
114	KOPFSALAT	0,96	0,62377	106,7	117,8	120,3	154,6	+31,2 +28,5
115	CHAMPIGNONS	0,05	0,81868	117,3	120,6	116,1	117,1	- 2,9 + 0,9
116	GEMUESEPAPRIKA	0,56	1,11340	130,4	147,7	106,2	128,5	-13,0 +21,0
117	VERARBEITETES GEMUESE	6,63	0,74875	113,6	116,7	110,9	110,2	- 5,6 - 0,6
118	GEMUESEKONSERVEN	5,23	0,74562	108,1	110,9	105,5	104,7	- 5,6 - 0,8
119	TROCKENGEMUESE	0,32	0,68716	239,9	234,3	243,1	243,1	+ 3,8 -
120	GEMUESESAEFTE	0,11	1,21868	82,9	82,0	84,2	82,2	+ 0,2 - 2,4
121	ANDERES VERARBEITETES GEMUESE	0,97	-	105,0	112,7	99,7	98,8	-12,3 - 0,9
122	OBST, TAFELTRAUBEN UND DEREN ZUBEREITUNGEN	21,24	0,87828	132,4	131,3	125,1	125,9	- 4,1 + 0,6
123	FRISCHOBST	13,68	0,89366	134,6	132,7	125,2	127,3	- 4,1 + 1,7
124	FRISCHOBST, OHNE SUEDFRUECHTE	7,91	0,92086	126,4	131,1	113,7	120,3	- 8,2 + 5,8
125	DARUNTER: TAFELAEPFEL	2,18	0,83116	165,6	142,1	104,8	114,6	-19,4 + 9,4
126	PFIRSICHE	1,22	1,24838	72,7	89,0	49,9	49,9	-43,9 -
127	HASELNUESSE	1,00	1,35427	129,9	132,3	137,6	142,9	+ 8,0 + 3,9
128	SUEDFRUECHTE	5,69	0,85727	146,1	134,8	141,2	137,3	+ 1,9 - 2,8
129	DARUNTER: ZITRONEN	0,44	1,03640	114,3	133,8	119,7	110,3	-17,6 - 7,9
130	ORANGEN	1,78	0,80961	177,7	157,1	174,9	160,8	+ 2,4 - 8,1
131	GRAPEFRUITS	0,38	0,69418	137,8	127,3	132,0	129,6	+ 1,8 - 1,8
132	BANANEN	1,80	0,89991	145,3	134,6	140,8	143,4	+ 6,5 + 1,8
133	TAFELTRAUBEN	1,03	0,77635	96,3	91,7	85,9	90,0	- 1,9 + 4,8
134	VERARBEITETES OBST	6,53	0,81773	133,6	134,9	131,0	128,8	- 4,5 - 1,7
135	OBSTKONSERVEN	3,12	0,76169	129,6	131,1	131,6	127,1	- 3,1 - 3,4
136	TROCKENOBST	0,69	0,86744	157,5	168,9	158,6	153,6	- 9,1 - 3,2
137	OBSTSAEFTE	1,77	0,88011	144,3	141,5	130,9	132,6	- 6,3 + 1,3
138	ANDERES VERARBEITETES OBST	0,95	-	109,9	110,0	108,9	109,1	- 0,8 + 0,2
139	KARTOFFELN, FRISCHGEMUESE, FRISCHOBST UND TAFELTRAUBEN	26,56	0,77412	114,0	113,2	109,0	116,1	+ 2,6 + 6,5

FUSSNOTEN SIEHE LETZTE SEITE

1 INDEX DER EINFUHRPREISE  
(AKTUELLE ERGEBNISSE)

1,6 AUSGEWAHLTE INDEXGRUPPEN UND INDEXPOSITIONEN  
1976 = 100

LFD NR.	WARENGRUPPE	WAEGUNGS- ANTEIL AM GESAMT- INDEX IN PROMILLE	VERKET- TUNGS- FAKTOR	1982 DURCH- SCHNITT	1982 JAN.	1982 DEZ.	1983 JAN.	VERAENDERUNG JAN. 1983 GEGENUEBER JAN. DEZ. 1982 IN PROZENT	
ERNAERHUNGSGUETER 11)									
140	MINERALWASSER UND LIMONADE	0,45	0,97172	126,7	126,7	126,8	126,8	+ 0,1	-
141	ZUCKER UND SUESSWAREN	5,11	0,56524	118,5	120,9	116,3	116,1	- 4,0	- 0,2
	DARUNTER:								
142	ZUCKER UND MELASSE (MO)	1,22	0,40662	88,3	99,0	80,7	81,1	-18,1	+ 0,5
143	ZUCKER	0,86	0,36798	79,1	87,9	74,5	73,9	-15,9	- 0,8
144	SUESSWAREN	4,25	0,69562	126,5	127,6	124,8	124,7	- 2,3	- 0,1
145	DAUERBACKWAREN	0,77	0,74063	114,8	116,0	114,3	114,7	- 1,1	+ 0,3
146	KAKAOPULVER UND -BUTTER	0,75	0,53076	99,8	112,7	93,0	93,9	-16,7	+ 1,0
147	SCHOKOLADE EINSCHL. KUVERTUERE	1,41	0,72714	149,9	143,9	149,6	150,1	+ 4,3	+ 0,3
148	ZUCKERWAREN	1,04	0,74359	121,1	123,3	120,4	118,5	- 3,9	- 1,6
149	ANDERE SUESSWAREN	0,28	0,82033	132,4	133,9	130,3	130,1	- 2,8	- 0,2
150	ESSENZEN UND GEWUERZE	0,81	.	129,7	129,4	130,1	127,1	- 1,8	- 2,3
151	DARUNTER: PFEFFER	0,37	0,78736	84,7	85,5	84,8	86,4	+ 1,1	+ 1,9
152	HEIL- UND DUFTPFLANZEN UND DGL.	0,50	0,54155	187,1	170,7	194,5	192,7	+12,9	- 0,9
153	BLUMEN UND ZIERPFLANZEN	6,69	0,91362	114,4	125,4	135,5	139,9	+11,6	+ 3,2
154	BLUMENZWIEBELN UND DGL.	0,68	0,89293	97,3	100,5	94,0	94,0	- 6,5	-
155	ZIERPFLANZEN, LEBEND	1,02	0,80528	90,8	95,4	89,7	89,7	- 6,0	-
156	SCHNITTPLANZEN	4,99	0,89180	121,5	134,9	150,6	156,4	+15,9	+ 3,9
157	SCHNITTNELKEN	1,25	0,69239	125,9	125,5	160,8	157,3	+25,3	- 2,2
158	SCHNITTROSEN	0,81	0,87422	128,0	168,2	175,9	160,7	- 4,5	- 8,6
159	ANDERE SCHNITTBLUMEN	2,60	1,02035	121,3	134,8	144,9	162,5	+20,5	+12,1
160	SCHNITTGRUEN	0,33	0,93358	91,2	89,6	94,2	93,8	+ 4,7	- 0,4
161	KAKAO UND KAKAOERZEUGNISSE	5,13	0,54240	101,7	109,6	99,4	103,0	- 6,0	+ 3,6
162	ROHKAKAO	2,69	0,44135	73,8	88,2	71,7	78,0	-11,6	+ 8,8
163	KONSUMKAKAO	2,61	0,44091	73,8	88,1	71,6	77,8	-11,7	+ 8,7
164	EDELKAKAO	0,08	0,46221	75,4	91,3	76,0	82,2	-10,0	+ 8,2
165	KAKAOERZEUGNISSE	2,44	0,66573	132,5	133,1	130,0	130,5	- 2,0	+ 0,4
166	KAKAOPULVER UND -BUTTER	0,75	0,53076	99,8	112,7	93,0	93,9	-16,7	+ 1,0
167	SCHOKOLADE EINSCHL. KUVERTUERE	1,41	0,72714	149,9	143,9	149,6	150,1	+ 4,3	+ 0,3
168	ANDERE KAKAOHALTIGE ZUBEREITUNGEN	0,28	0,82033	132,4	133,9	130,3	130,1	- 2,8	- 0,2
169	GENUSSMITTEL EINSCHL. ROHKAKAO UND BRAUMALZ	27,26	0,65773	111,1	108,5	111,7	111,0	+ 2,3	- 0,6
170	GENUSSMITTEL, UNBEARBEITET, EINSCHL. ROHKAKAO	21,89	0,61827	107,8	105,4	108,6	107,6	+ 2,1	- 0,9
171	GENUSSMITTEL, BEARBEITET, EINSCHL. BRAUMALZ	5,37	0,83624	124,6	121,5	124,3	125,0	+ 2,9	+ 0,6
	DARUNTER:								
172	HOFFEN	0,18	1,55161	118,0	156,9	93,5	90,8	-42,1	- 2,9
173	ROHKAFFEE	11,90	0,56240	100,7	98,8	101,0	97,6	- 1,2	- 3,4
	DARUNTER:								
174	AUS AFRIKA	3,26	0,53424	95,5	92,7	97,1	94,0	+ 1,4	- 3,2
175	AUS MITTELAMERIKA	4,25	0,57072	103,0	101,8	104,3	99,5	- 2,3	- 4,6
176	AUS SUEDAMERIKA	4,09	0,57119	101,1	100,2	98,5	96,3	- 3,9	- 2,2
177	TEE	0,32	0,97382	123,3	120,1	124,6	124,2	+ 3,4	- 0,3
178	TABAK UND TABAKWAREN	4,75	0,82086	139,8	125,7	145,1	145,1	+15,4	-
179	ROHTABAK	4,20	0,81628	140,5	126,0	146,2	146,2	+16,0	-
180	TABAKWAREN	0,55	0,87413	134,2	123,1	136,9	136,9	+11,2	-
181	ALKOHOLISCHE GETRAENKE	6,50	0,77745	124,6	120,7	123,8	124,4	+ 3,1	+ 0,5
182	BIER	0,22	0,87933	108,3	107,6	109,2	109,2	+ 1,5	-
183	SPIRITUOSEN	2,10	0,84342	133,5	130,3	132,6	132,6	+ 1,8	-
184	RUM	0,23	0,82457	121,1	109,0	124,3	127,4	+16,9	+ 2,5
185	WHISKY	0,48	1,23314	162,9	154,5	159,2	159,7	+ 3,4	+ 0,3
186	KOGNAK	0,85	0,76441	128,0	130,3	126,5	125,6	- 3,6	- 0,7
187	ANDERER BRANNTWEIN	0,29	0,72085	123,9	122,6	123,5	123,0	+ 0,3	- 0,4
188	LIKOER	0,25	0,65253	118,5	112,0	120,7	120,6	+ 7,7	- 0,1
189	WEIN	4,18	0,75161	120,9	116,6	120,1	121,0	+ 3,8	+ 0,7
190	NATURWEIN	2,86	0,74010	121,2	115,4	120,4	120,6	+ 4,5	+ 0,2
191	WEIN ZUR SCHAUMWEINHERSTELLUNG	0,30	1,04397	162,3	147,0	162,8	161,4	+ 9,8	- 0,9
192	TRINKWEISSWEIN	0,92	0,83605	135,9	127,3	135,8	136,9	+ 7,5	+ 0,8
193	TRINKROTWEIN	1,09	0,79544	104,7	101,8	105,1	105,2	+ 3,3	+ 0,1
194	BRENNWEIN	0,48	0,63560	106,2	104,6	100,4	97,9	- 6,4	- 2,5
195	ANDERER NATURWEIN	0,07	0,54575	111,8	109,7	112,2	128,4	+17,0	+14,4
196	VERARBEITETER WEIN	1,32	0,81458	120,3	119,1	119,6	121,9	+ 2,4	+ 1,9
197	DESSERTWEIN	0,54	0,69790	99,5	100,7	97,5	100,2	- 0,5	+ 2,8
198	WERMUTWEIN	0,17	0,95982	105,1	103,7	105,9	106,7	+ 2,9	+ 0,8
199	SCHAUMWEIN	0,61	0,78137	143,1	139,7	142,9	145,3	+ 4,0	+ 1,7

FUSSNOTEN SIEHE LETZTE SEITE

1 INDEX DER EINFUHRPREISE  
(AKTUELLE ERGEBNISSE)

1.6 AUSGEWAHLTE INDEXGRUPPEN UND INDEXPOSITIONEN  
1976 = 100

LFD NR.	WARENGRUPPE	WAEGUNGS- ANTEIL AM GESAMT- INDEX IN PROMILLE	VERKET- TUNGS- FAKTOR	1982 DURCH- SCHNITT	1982 JAN. DEZ.	1983 JAN.	VERAENDERUNG JAN. 1983 GEGENUEBER JAN. DEZ. 1982 IN PROZENT
GEWERBLICHE GUETER							
200	TEXTILE GRUNDSTOFFE UND FERTIGWAREN	101,65	0,75406	122,4	121,9	121,9	121,8 - 0,1 - 0,1
201	TEXTILROHSTOFFE	11,76	0,68593	112,7	111,4	106,4	107,3 - 3,7 + 0,8
202	TEXTILABFAELLE UND DGL.	0,24	0,68156	108,6	96,3	108,1	112,9 +17,2 + 4,4
203	ZELLULOSISCHE FASERN	0,54	.	130,3	129,2	128,3	128,3 - 0,7 -
204	SYNTHETISCHE FASERN	1,92	.	114,4	112,7	113,0	112,1 - 0,5 - 0,8
205	WOLLE	4,64	0,67218	126,1	128,4	114,1	114,6 -10,7 + 0,4
	DARUNTER:						
206	MERINOWOLLE	2,94	0,72686	135,8	138,8	122,4	123,8 -10,8 + 1,1
207	CROSSBREDWOLLE	1,39	0,57922	109,8	111,5	100,8	99,4 -10,9 - 1,4
208	ANDERE TIERHAARE	0,33	0,76461	125,3	148,0	118,4	118,4 -20,0 -
209	BAUMWOLLE	3,78	0,55650	91,1	84,0	88,0	90,6 + 7,9 + 3,0
210	AUS EUROPA	1,29	0,51812	94,8	83,3	90,6	96,2 +15,5 + 6,2
211	AUS AFRIKA	0,94	0,63581	80,6	80,5	78,3	78,4 - 2,6 + 0,1
212	AUS MITTEL- UND NORDAMERIKA	0,45	0,55688	93,9	84,4	90,6	91,4 + 8,3 + 0,9
213	AUS SUEDEMERIKA	0,48	0,51268	87,2	80,2	83,2	85,0 + 6,0 + 2,2
214	AUS ASIEN	0,62	0,54085	99,8	93,5	99,2	101,2 + 8,2 + 2,0
215	ANDERE PFLANZENFASERN	0,31	0,85858	125,0	121,9	120,1	118,3 - 3,0 - 1,5
216	GESPINSTE EINSCHL. SPINNFAEDEN	11,33	0,79181	115,3	113,3	116,0	115,5 + 1,9 - 0,4
	DARUNTER:						
217	SEIDENGARNE	0,10	1,00778	128,9	129,4	129,2	135,2 + 4,5 + 4,6
218	ZELLULOSISCHE UND SYNTHETISCHE ENDLOSFASERN	1,62	0,97358	106,2	103,8	110,0	109,9 + 5,9 - 0,1
219	CHEMIEFASERGARNE	4,49	0,87971	121,0	117,8	121,8	120,5 + 2,3 - 1,1
220	WOLLGARNE	1,74	0,68504	111,3	110,6	109,7	109,7 - 0,8 -
221	BAUMWOLLGARNE	3,07	0,59613	110,2	109,2	110,8	110,8 + 1,5 -
222	GEWEBE UND GEWIRKE (METERWARE OHNE BODENBELAEGE)	17,70	0,80835	122,3	121,5	123,5	123,7 + 1,8 + 0,2
223	GEWEBE	15,81	.	124,6	123,5	126,0	126,2 + 2,2 + 0,2
224	CHEMIEFASERGEWEBE	6,45	0,92495	122,9	122,2	124,9	125,3 + 2,5 + 0,3
225	WOLLGEBEWE	3,21	0,73859	128,9	127,3	129,7	130,0 + 2,1 + 0,2
226	BAUMWOLLGEBEWE	4,60	0,68233	124,4	122,8	125,7	125,8 + 2,4 + 0,1
227	ANDERE GEWEBE	1,55	.	122,8	123,4	123,8	123,2 - 0,2 - 0,5
228	GEWIRKE	1,89	.	103,7	104,2	102,6	102,8 - 1,3 + 0,2
229	KLEIDUNG UND ANDERE SPINNSTOFFWAREN	60,86	0,74080	125,7	125,6	125,5	125,1 - 0,4 - 0,3
230	OBERBEKLEIDUNG	32,21	0,77031	123,2	121,3	123,7	123,2 + 1,6 - 0,4
231	OBERBEKLEIDUNG AUS GEWEBEN	19,52	.	122,9	121,9	122,7	121,8 - 0,1 - 0,7
232	OBERBEKLEIDUNG AUS GEWIRKTEM ODER GESTRICKTEM STOFF	12,69	.	123,6	120,3	125,3	125,4 + 4,2 + 0,1
233	WAESCHE	9,21	0,75649	122,9	122,4	123,3	122,9 + 0,4 - 0,3
234	WAESCHE AUS GEWEBEN	6,21	.	120,9	121,2	120,7	120,2 - 0,8 - 0,4
235	WAESCHE AUS GEWIRKTEM ODER GESTRICKTEM STOFF	3,00	.	127,2	124,9	128,5	128,5 + 2,9 -
236	STRUMPFWAREN	1,92	1,18214	106,1	105,5	105,9	105,3 - 0,2 - 0,6
237	ANDERE BEKLEIDUNG UND ZUBEHOER	6,46	0,74466	129,7	129,5	129,4	128,1 - 1,1 - 1,0
238	TEPPICHE UND ANDERE TEXTILE BODENBELAEGE	10,08	0,61280	138,2	144,2	135,3	135,9 - 5,8 + 0,4
239	ANDERE SPINNSTOFFWAREN UND DGL.	0,98	0,89617	118,1	120,0	117,2	118,8 - 1,0 + 1,4
240	BETTFEDERN EINSCHL. DAUNEN	0,54	0,85224	239,1	251,6	223,4	218,3 -13,2 - 2,3
241	HAEUTE, FELLE, LEDER UND ERZEUGNISSE AUS LEDER	23,66	0,66553	129,7	128,8	128,4	128,0 - 0,6 - 0,3
242	HAEUTE UND FELLE	5,06	0,54909	102,1	105,4	93,4	92,1 -12,6 - 1,4
243	PELZFELLE, ROH	3,99	0,51976	94,0	96,4	84,4	83,1 -13,8 - 1,5
244	ANDERE HAEUTE UND FELLE	1,07	0,63028	132,6	138,8	126,9	125,7 - 9,4 - 0,9
	DARUNTER:						
245	RINDSHAEUETE	0,50	0,63259	145,7	152,0	139,9	137,9 - 9,3 - 1,4
246	SCHAF- UND LAMMFELLE	0,33	0,70879	128,0	131,7	122,3	122,4 - 7,1 + 0,1
247	LEDER	3,83	0,63508	139,5	138,6	136,8	135,3 - 2,4 - 1,1
248	LEDERWAREN EINSCHL. LEDERBEKLEIDUNG SOWIE SCHUHE	14,77	0,74760	136,5	134,3	138,2	138,5 + 3,1 + 0,2
	DARUNTER:						
249	LEDERWAREN OHNE LEDERBEKLEIDUNG	3,03	0,73650	133,3	133,7	132,4	132,6 - 0,8 + 0,2
250	SCHUHE	9,49	0,73105	137,0	132,5	140,3	140,6 + 6,1 + 0,2
251	HOLZ UND ERZGN.AUS HOLZ EINSCHL.ZELLSTOFF AUS FASERPFLANZEN	33,08	0,64788	122,7	124,0	117,6	116,3 - 6,2 - 1,1
252	HOLZ UND HOLZHALBWAREN	13,95	0,67312	127,9	126,7	126,9	126,5 - 0,2 - 0,3
253	ROHHOLZ	3,24	0,62224	136,3	136,0	136,9	136,0 - - - 0,7
254	NADELRUHDHOLZ	0,40	0,78968	126,4	129,1	123,2	120,5 - 6,7 - 2,2
255	LAUBRUHDHOLZ	2,84	0,58228	137,7	137,0	138,8	138,2 + 0,9 - 0,4
256	STAMMHOLZ	2,98	0,57760	133,9	133,4	134,7	134,8 + 1,0 + 0,1
257	NADELSTAMMHOLZ	0,25	0,75437	119,7	121,7	116,5	114,9 - 5,6 - 1,4
258	LAUBSTAMMHOLZ	2,73	0,55915	135,2	134,5	136,4	136,6 + 1,6 + 0,1
	DARUNTER:						
259	AUS EUROPA	0,33	0,64332	114,2	122,0	111,9	111,9 - 8,3 -
260	AUS AFRIKA	1,67	0,51587	120,4	119,8	120,6	121,0 + 1,0 + 0,3
261	AUS NORDAMERIKA	0,49	0,88988	151,2	148,2	156,9	156,9 + 5,9 -
262	GRUBENHOLZ	0,04	0,86915	139,2	139,3	140,5	140,5 + 0,9 -
263	FASERHOLZ	0,22	0,89369	167,5	170,2	165,8	151,8 -10,8 - 8,4
264	NADELFASERHOLZ	0,12	0,82878	139,2	143,8	135,7	129,8 - 9,7 - 4,3
265	LAUBFASERHOLZ	0,10	1,02401	201,6	201,9	202,0	178,1 -11,8 -11,8
266	SCHNITTHOLZ	6,12	0,66453	119,8	118,0	117,5	117,3 - 0,6 - 0,2
267	NADELSCHNITTHOLZ	4,19	0,67126	114,4	114,0	110,8	110,5 - 3,1 - 0,3
268	AUS EUROPA	3,25	0,66448	107,9	109,0	104,3	103,8 - 4,8 - 0,5
	DARUNTER:						
269	AUS SKANDINAVIEN	1,44	0,60279	98,7	96,1	95,1	95,1 - 1,0 -
270	AUS OESTERREICH	0,49	0,81056	118,8	121,5	114,2	113,4 - 6,7 - 0,7
271	AUS COMECON-LAENDERN	1,26	0,68320	114,1	118,8	111,3	110,3 - 7,2 - 0,9
272	AUS AMERIKA	0,94	0,69225	136,9	131,3	133,4	133,8 + 1,9 + 0,3

1 INDEX DER EINFUHRPREISE  
(AKTUELLE ERGEBNISSE)

1.6 AUSGEWAHLTE INDEXGRUPPEN UND INDEXPOSITIONEN  
1976 = 100

LFD NR.	WARENGRUPPE	WAEGUNGS- ANTEIL AM GESAMT- INDEX IN PROMILLE	VERKET- TUNGS- FAKTOR	1982	1982		1983	VERAENDERUNG	
				DURCH- SCHNITT	JAN.	DEZ.	JAN.	JAN. 1983 GEGENUEBER JAN. 1982 IN PROZENT	
								JAN.	DEZ.
GEWERBLICHE GUETER									
273	LAUBSCHNITTHOLZ	1,93	0,60394	131,5	126,5	132,0	131,9	+ 4,3	- 0,1
274	AUS EUROPA	0,41	0,69074	125,6	124,7	125,9	125,9	+ 1,0	-
275	AUS AFRIKA	0,28	0,51694	119,6	119,2	119,8	119,8	+ 0,5	-
276	AUS ANDEREN GEBIETEN	1,24	0,59873	136,2	128,8	136,8	136,6	+ 6,1	- 0,1
277	ANDERE SAEGEWERKSERZEUGNISSE	0,19	-	133,6	132,3	133,4	130,8	- 1,1	- 1,9
278	WEITERBEARBEITETES HOLZ	4,40	0,76320	132,8	131,8	132,5	132,1	+ 0,2	- 0,3
	DARUNTER:								
279	FURNIERE	1,18	0,85445	133,7	132,5	133,6	132,4	- 0,1	- 0,9
280	SPERRHOLZ	1,58	0,63705	136,9	135,3	138,5	138,1	+ 2,1	- 0,3
281	SPANPLATTEN	0,66	0,90945	129,2	130,9	126,9	126,6	- 3,3	- 0,2
282	FASERPLATTEN	0,41	0,79915	151,8	148,0	154,1	154,1	+ 4,1	-
283	HOLZSCHLIFF UND ZELLSTOFF	9,86	0,60979	110,7	116,1	95,9	91,8	-20,9	- 4,3
284	HOLZSCHLIFF EINSCHL. ALTPAPIER	1,05	0,50592	110,6	112,0	100,4	98,3	-12,2	- 2,1
285	HOLZCELLSTOFF	8,65	0,59605	111,1	117,1	95,5	91,0	-22,3	- 4,7
286	PAPIERZELLSTOFF	8,07	0,59779	109,8	116,5	93,3	89,0	-23,6	- 4,6
287	CHEMIEFASER- UND EDELZELLSTOFF	0,58	0,58499	128,8	124,8	125,5	118,6	- 5,0	- 5,5
288	SULFIZELLSTOFF	1,15	0,62172	115,2	116,0	105,4	97,4	-16,0	- 7,6
289	UNGEBLEICHT	0,10	0,59931	105,2	116,6	87,3	76,9	-34,0	-11,9
290	GEBLEICHT	1,05	0,62455	116,1	116,0	107,1	99,4	-14,3	- 7,2
	DARUNTER:								
291	AUS NADELHOLZ	0,72	0,60779	107,4	109,8	95,3	88,7	-19,2	- 6,9
292	AUS LAUBHOLZ	0,33	0,64504	135,1	129,4	132,8	122,8	- 5,1	- 7,5
293	SULFATZELLSTOFF	7,50	0,59146	110,4	117,2	93,9	90,0	-23,2	- 4,2
294	UNGEBLEICHT	0,42	0,51394	98,2	102,5	82,2	78,7	-23,2	- 4,3
295	ANGEBLEICHT	1,00	0,59353	109,4	117,6	94,6	90,7	-22,9	- 4,1
296	GEBLEICHT	6,08	0,60699	111,4	118,2	94,6	90,7	-23,3	- 4,1
	DARUNTER:								
297	AUS NADELHOLZ	3,66	0,61197	110,5	119,0	92,2	89,6	-24,7	- 2,8
298	AUS LAUBHOLZ	2,11	0,62096	111,9	116,9	95,9	89,5	-23,4	- 6,7
299	ANDERER ZELLSTOFF, HALBZELLSTOFF UND DGL.	0,16	0,82548	92,8	91,7	91,0	90,6	- 1,2	- 0,4
300	HOLZWAREN	9,27	0,61779	127,5	128,3	126,6	127,2	- 0,9	+ 0,5
301	DARUNTER: MOEBEL AUS HOLZ	5,41	0,58900	130,6	131,6	129,4	130,6	- 0,8	+ 0,9
302	ERZEUGNISSE DES PAPIER- UND DRUCKGEWERBES	22,74	0,67300	120,2	121,8	117,2	116,6	- 4,3	- 0,5
303	PAPIER UND PAPPE	15,62	0,65960	121,5	123,8	117,7	116,9	- 5,6	- 0,7
304	PAPIER, UNVEREDELT	11,99	0,65251	121,8	123,8	118,6	117,1	- 5,4	- 1,3
305	ZEITUNGSDRUCKPAPIER	3,12	0,58480	124,3	124,5	124,1	119,9	- 3,7	- 3,4
306	DRUCK- UND SCHREIBPAPIER	2,79	0,63182	117,4	121,5	114,1	113,9	- 6,3	- 0,2
307	KRAFTPAPIER	3,80	0,69639	127,8	130,6	120,9	120,2	- 8,0	- 0,6
308	PACKPAPIER	1,04	0,65515	108,8	109,5	108,3	108,3	- 1,1	-
309	SONDERPAPIER	1,24	0,72616	118,1	118,4	116,0	115,4	- 2,5	- 0,5
310	PAPPE, UNVEREDELT	0,35	0,64518	132,8	133,7	125,0	124,6	- 6,8	- 0,3
311	PAPIER UND PAPPE, GESTRICHEN	3,28	0,71294	119,2	122,8	114,0	115,2	- 6,2	+ 1,1
312	PAPIER- UND PAPIEWAREN SOWIE DRUCKEREIERZEUGNISSE	7,12	0,71564	117,1	117,3	116,1	116,0	- 1,1	- 0,1
313	KOHLE	3,83	0,52063	149,8	155,3	145,0	140,3	- 9,7	- 3,2
314	KOHLE EINSCHL. BRIKETTS, OHNE KOKS	2,95	0,52058	153,6	161,9	148,7	144,7	-10,6	- 2,7
315	STEINKOHLE	3,62	0,51976	148,5	154,5	143,1	138,1	-10,6	- 3,5
	DARUNTER:								
316	STEINKOHLE, ROH	2,74	0,52150	152,2	161,3	146,5	142,2	-11,8	- 2,9
	DARUNTER:								
317	AUS EG-LAENDERN	0,67	0,43804	157,3	161,1	150,3	158,0	- 1,9	+ 5,1
318	AUS COMECON-LAENDERN	1,01	0,56536	174,4	180,3	171,3	160,0	-11,3	- 6,6
319	AUS DEN USA	0,67	0,54578	115,2	124,4	108,2	103,7	-16,6	- 4,2
320	STEINKOHLKOKS	0,88	0,56709	136,8	133,2	132,6	125,5	- 5,8	- 5,4
321	BRAUNKOHLE	0,21	0,59433	172,0	169,8	177,9	177,9	+ 4,8	-
322	ERDGAS	14,69	0,41962	353,7	363,7	336,8	332,5	- 8,6	- 1,3
323	ERDOEL UND MINERALOELERZEUGNISSE	167,06	0,26585	238,6	235,6	238,8	230,4	- 2,2	- 3,5
324	ERDOEL, ROH	112,87	0,24982	242,4	238,3	244,0	236,4	- 0,8	- 3,1
325	BIS ZU 1 PROZENT S-GEHALT	60,08	0,24702	250,2	245,0	250,3	242,0	- 1,2	- 3,3
326	MEHR ALS 1 PROZENT S-GEHALT	52,79	0,25382	233,5	230,6	236,9	229,9	- 0,3	- 3,0
327	VIA NORDSEEHAEFEN	60,23	0,24765	237,5	232,5	237,3	230,0	- 1,1	- 3,1
328	VIA MITTELMEERHAEFEN	52,64	0,25325	248,1	244,9	251,8	243,6	- 0,5	- 3,3
329	AUS LIBYEN	24,64	0,24532	251,8	250,0	251,2	241,9	- 3,2	- 3,7
330	AUS ALGERIEN	13,25	0,25194	259,7	249,4	257,8	251,3	+ 0,8	- 2,5
331	AUS NIGERIA	10,82	0,23307	240,3	233,1	243,0	235,1	+ 0,9	- 3,3
332	AUS IRAN	20,48	-	203,3	204,9	210,3	205,8	+ 0,4	- 2,1
333	AUS SAUDI ARABIEN	21,17	0,27797	259,1	250,3	259,7	248,6	- 0,7	- 4,3
334	AUS DUBAI UND ABU DHABI	8,20	0,25644	242,9	233,4	244,9	234,7	+ 0,6	- 4,2
335	AUS VENEZUELA	1,27	0,28725	216,8	225,6	213,3	214,2	- 5,1	+ 0,4
336	AUS SONSTIGEN LAENDERN	13,04	0,23409	245,3	246,3	247,5	243,0	- 1,3	- 1,8
337	MINERALOELERZEUGNISSE	54,19	0,31186	230,7	229,9	227,8	218,1	- 5,1	- 4,3
338	KRAFTSTOFFE UND DGL.	19,62	0,25197	213,4	208,1	205,6	200,8	- 3,5	- 2,3
	DARUNTER:								
339	VERGASERKRAFTSTOFF	6,02	0,23198	215,0	202,0	200,4	194,3	- 3,8	- 3,0
	DARUNTER:								
340	MOTORENBENZIN	5,93	0,22904	215,3	202,3	200,5	194,3	- 4,0	- 3,1
341	MOTORENBENZIN, NORMAL-	2,97	-	220,0	207,5	202,3	196,5	- 5,3	- 2,9
342	MOTORENBENZIN, SUPER	2,96	-	210,6	197,1	198,7	192,1	- 2,5	- 3,3
343	DIESELKRAFTSTOFF	1,92	0,33782	241,8	248,1	241,6	230,2	- 7,2	- 4,7
344	SCHMIEROLEE UND DGL.	0,85	0,61125	185,4	174,2	188,6	178,7	+ 2,6	- 5,2



1 INDEX DER EINFUHRPREISE  
(AKTUELLE ERGEBNISSE)

1.6 AUSGEWAHLTE INDEXGRUPPEN UND INDEXPOSITIONEN  
1976 = 100

LFD NR.	WARENGRUPPE	WAEGUNGS- ANTEIL AM GESAMT- INDEX IN PROMILLE	VERKET- TUNGS- FAKTOR	1982 DURCH- SCHNITT	1982 JAN.	1982 DEZ.	1983 JAN.	VERAENDERUNG JAN. 1983 GEGENUEBER JAN. 1982 IN PROZENT
GEWERBLICHE GUETER								
345	HEIZOLE	31,54	0,33234	247,1	248,8	247,3	234,0	- 5,9 - 5,4
346	HEIZOLE, LEICHT	26,78	0,34068	252,6	255,6	254,2	239,2	- 6,4 - 5,9
347	HEIZOLE, SCHWER	4,76	0,28331	215,9	210,2	208,4	204,3	- 2,8 - 2,0
348	BIS ZU 1 PROZENT S-GEHALT	1,20	0,20746	218,9	215,4	214,7	203,0	- 5,8 - 5,4
349	MEHR ALS 1 PROZENT S-GEHALT	3,56	0,32964	214,9	208,4	206,3	204,8	- 1,7 - 0,7
350	ANDERE MINERALOELERZEUGNISSE	2,18	0,51791	167,2	174,8	162,1	160,2	- 8,4 - 1,2
351	MINERALOELERZEUGNISSE EINSCHL. ADDITIVES	55,87	0,32501	228,1	227,3	225,3	215,9	- 5,0 - 4,2
352	DARUNTER: GASOLE	28,70	0,33999	251,9	255,1	253,3	238,6	- 6,5 - 5,8
353	KRAFTSTOFFE UND SCHMIEROELE	20,47	0,26606	212,2	206,7	204,9	199,9	- 3,3 - 2,4
354	EISENERZE UND GRUNDSTOFFE AUS EISEN UND STAHL	61,06	0,76494	121,4	115,9	121,3	119,3	+ 2,9 - 1,6
355	EISENERZE EINSCHL. ABBRAENDE	11,39	0,81147	125,3	112,9	128,3	125,8	+11,4 - 1,9
356	AUS EUROPA	2,20	0,76918	107,0	98,9	108,2	103,6	+ 4,8 - 4,3
357	AUS UEBERSEE	9,19	0,84653	129,6	116,2	133,1	131,1	+12,8 - 1,5
358	AUS AFRIKA	1,95	0,85541	123,3	108,9	124,2	124,2	+14,0 -
359	AUS AMERIKA	5,44	0,82644	128,7	115,7	133,6	131,4	+13,6 - 1,6
360	AUS AUSTRALIEN	1,80	0,74233	139,4	125,7	141,2	137,9	+ 9,7 - 2,3
361	EISEN UND STAHL	43,55	0,75322	120,3	116,4	119,5	117,4	+ 0,9 - 1,8
362	ROHEISEN EINSCHL. FERROLEGIERUNGEN	5,13	0,74036	109,7	111,0	104,8	103,9	- 6,4 - 0,9
363	DARUNTER: FERROLEGIERUNGEN	4,62	0,76049	111,2	112,8	105,8	104,8	- 7,1 - 0,9
364	STAHLHALBZEUG	5,08	0,68832	113,4	109,7	115,3	122,0	+11,2 + 5,8
365	DARUNTER: VORGEWALZTES HALBZEUG	2,86	0,65401	105,7	103,1	105,7	117,6	+14,1 +11,3
366	WARMBREITBAND	2,16	0,72928	123,7	118,4	128,2	128,2	+ 8,3 -
367	WALZSTAHL	29,40	0,76485	124,2	118,8	124,7	120,5	+ 1,4 - 3,4
368	AUS MASSENSTAHL	25,40	0,75020	125,1	119,0	125,8	121,1	+ 1,8 - 3,7
369	AUS EDELSTAHL	4,00	0,85192	118,8	118,1	118,1	116,9	- 1,0 - 1,0
370	FORM- UND STABSTAHL	9,57	0,75918	125,0	121,3	126,6	116,8	- 3,7 - 7,7
371	FORMSTAHL	3,62	0,72787	135,0	125,2	140,6	131,5	+ 5,0 - 6,5
372	STABSTAHL	5,95	0,77751	118,8	118,9	118,1	107,9	- 9,3 - 8,6
373	WALZDRAHT	2,76	0,68438	129,9	120,4	133,5	128,2	+ 6,5 - 4,0
374	WARMBANDSTAHL	1,15	0,69697	115,3	103,0	119,9	120,0	+16,5 + 0,1
375	STAHLBLECH, WARM- UND KALTGEWALZT	12,34	0,80278	124,2	116,9	125,5	124,3	+ 6,3 - 1,0
376	GROB- UND MITTELBLECH	5,61	0,82327	124,1	116,9	124,4	121,3	+ 3,8 - 2,5
377	FEINBLECH, EINSCHL. ELEKTROBLECH	6,73	0,78720	124,4	116,9	126,4	126,9	+ 8,6 + 0,4
378	ERZEUGNISSE DER STAHLROHRWERKE	3,58	.	120,6	122,9	111,8	111,7	- 9,1 - 0,1
379	UEBERZOGENE BLECHE	2,19	0,71286	129,3	123,3	131,2	132,1	+ 7,1 + 0,7
380	STAHLSCROT	1,75	0,90750	95,8	100,7	73,6	73,6	-26,9 -
381	EISEN-, STAHL- UND TEMPERGUSS	1,43	0,73822	117,6	117,3	114,2	113,4	- 3,3 - 0,7
382	ERZEUGNISSE DER ZIEHEREIEN UND KALTWALZWERKE	4,69	0,76452	122,4	119,2	122,3	122,0	+ 2,3 - 0,2
383	NE-METALLERZE UND GRUNDSTOFFE AUS NE-METALLEN EINSCHL. EDELMETALLEN	48,93	0,93636	136,8	139,9	138,5	143,4	+ 2,5 + 3,5
384	NE-METALLERZE, SCHWEFELKIES UND BAUXIT	8,67	0,78476	109,2	113,9	102,3	101,6	-10,8 - 0,7
385	SCHWEFELKIES	0,06	0,78921	108,2	108,2	108,2	108,2	- - -
386	BAUXIT	1,15	0,79679	156,7	157,9	149,4	151,9	- 3,8 + 1,7
387	MANGANERZE	0,22	0,48340	106,3	105,8	106,1	101,8	- 3,8 - 4,1
388	ANDERE NE-METALLERZE	7,24	0,81530	101,8	107,2	94,7	93,6	-12,7 - 1,2
389	NE-METALLE UND -METALLHALBZEUG (EINSCHL. EDELMETALLE UND DEREN HALBZEUG)	40,07	0,96154	142,8	145,6	146,5	152,6	+ 4,8 + 4,2
390	NE-METALLE UND EDELMETALLE, ROH	30,23	0,95248	149,8	152,9	155,2	163,3	+ 6,8 + 5,2
391	NE-METALLE UND DEREN HALBZEUG	32,66	1,07271	119,7	124,8	114,1	115,7	- 7,3 + 1,4
392	NE-METALLE UND DEREN LEGIERUNGEN	23,07	1,08701	120,0	126,5	113,3	115,9	- 8,4 + 2,3
393	LEICHTMETALLE UND DEREN LEGIERUNGEN	4,80	0,86712	139,0	142,0	134,7	134,9	- 5,0 + 0,1
394	ROHALUMINIUM, AUCH LEGIERT	4,23	0,92268	139,1	142,3	134,2	134,3	- 5,6 + 0,1
395	ROHMAGNESIUM, AUCH LEGIERT	0,57	0,63366	138,6	139,8	138,0	139,6	- 0,1 + 1,2
396	SCHWERMETALLE UND DEREN LEGIERUNGEN	14,12	1,17926	115,5	122,9	108,8	111,5	- 9,3 + 2,5
397	KUPFER, AUCH LEGIERT	7,24	1,42764	102,4	105,5	101,6	106,8	+ 1,2 + 5,1
398	ROHBLEI, AUCH LEGIERT	0,28	0,94417	102,8	122,8	87,8	95,1	-22,6 + 8,3
399	ROHZINK	1,20	0,56718	100,7	105,3	97,0	97,8	- 7,1 + 0,8
400	ROHZINN	1,38	0,68755	157,9	177,2	148,4	147,4	-16,8 - 0,7
401	ROHNICKEL	2,62	1,00299	121,4	124,4	104,7	105,1	-15,5 + 0,4
402	QUECKSILBER	0,02	2,53760	***,*	377,1	348,6	332,6	-11,8 - 4,6
403	ANDERE NE-METALLE	1,38	0,83754	142,3	168,6	125,7	124,5	-26,2 - 1,0
404	ZWISCHENPRODUKTE ZUR NE-METALLGEWINNUNG	4,15	0,82267	113,2	121,0	104,1	108,9	-10,0 + 4,6
405	NE-METALLHALBZEUG	6,92	0,90123	126,8	126,3	126,4	123,6	- 2,1 - 2,2
406	ALUMINIUMHALBZEUG	2,95	0,70702	147,0	144,0	146,5	138,5	- 3,8 - 5,5
407	KUPFERHALBZEUG	3,06	1,09219	96,2	98,3	96,5	98,3	- + 1,9
408	ANDERES NE-METALLHALBZEUG	0,91	0,87879	164,2	163,4	161,5	160,2	- 2,0 - 0,8
409	NE-METALLSCHROTT	2,67	1,25622	98,6	105,9	89,6	93,4	-11,8 + 4,2
410	ALUMINIUMSCHROTT	0,71	0,95526	91,2	99,6	73,9	77,5	-22,2 + 2,1
411	KUPFERSCHROTT	1,50	1,46791	96,0	102,7	91,6	98,1	- 4,5 + 7,1
412	ANDERER NE-METALLSCHROTT	0,46	1,00000	118,1	126,1	104,0	102,8	-18,5 - 1,2
413	EDELMETALLE UND DEREN HALBZEUG	7,41	0,58621	244,7	237,4	288,9	315,0	+32,7 + 9,0
414	DARUNTER: SILBER	2,05	0,58899	174,1	166,3	230,8	267,8	+61,0 +16,0
415	GOLD	4,07	0,41340	288,4	277,0	335,1	357,3	+29,0 + 6,6
416	PLATIN UND PALLADIUM	1,04	1,35580	220,6	226,5	231,5	250,3	+10,5 + 8,1
417	NE-METALLGUSS	0,19	1,28242	123,7	126,7	118,4	119,9	- 5,4 + 1,3

1 INDEX DER EINFUHRPREISE  
(AKTUELLE ERGEBNISSE)

1.6 AUSGEWAHLTE INDEXGRUPPEN UND INDEXPOSITIONEN  
1976 = 100

LFD NR.	WARENGRUPPE	WAEGUNGS- ANTEIL AM GESAMT- INDEX IN PROMILLE	VERKET- TUNGS- FAKTOR	1982 DURCH- SCHNITT	1982 JAN.	1982 DEZ.	1983 JAN.	VERAENDERUNG JAN. 1983 GEGENUEBER JAN. 1982 IN PROZENT
GEWERBLICHE GÜTER								
418	BAUSTOFFE, EINSCHL. BAUTEILE	36,51	0,74511	130,0	128,1	128,7	125,6	- 2,0 - 2,4
419	STEINE UND ERDEN, KERAMIK-, GLAS- UND ASBESTWAREN	23,72	0,69443	132,6	131,6	131,8	131,9	+ 0,2 + 0,1
420	STEINE UND ERDEN, AUCH BERGBAULICH GEWONNEN, ASBEST- WAREN, SCHLEIFMITTEL	14,37	.	137,9	135,4	138,1	137,6	+ 1,6 - 0,4
421	PHOSPHATERDE, GRAPHIT, ROHSCHWEFEL, FLUSSSPAT UND SCHWERSPAT	2,15	.	129,7	129,5	128,1	123,4	- 4,7 - 3,7
422	ROHPHOSPHAT	1,43	0,36961	103,4	104,3	103,5	100,8	- 3,4 - 2,6
423	FLUSSSPAT UND SCHWERSPAT	0,28	.	163,8	168,4	151,0	145,2	-13,8 - 3,8
424	GRAPHIT	0,10	0,77630	159,9	152,6	160,1	158,2	+ 3,7 - 1,2
425	ROHSCHWEFEL	0,34	0,57637	203,1	196,9	203,5	190,5	- 3,3 - 6,4
426	NATURSTEINE, ROM UND BEARBEITET DARUNTER:	6,15	.	153,1	149,5	153,7	153,4	+ 2,6 - 0,2
427	MARMOR, ROM UND BEARBEITET	1,46	0,71085	185,8	175,8	189,2	189,2	+ 7,6 -
428	SAND, KIES, TON UND KAOLIN DARUNTER:	1,02	.	157,0	155,4	154,8	153,5	- 1,2 - 0,8
429	ROHTON UND KAOLIN	0,62	0,86628	165,3	163,2	161,3	159,1	- 2,5 - 1,4
430	ASBEST	1,16	0,55860	118,7	117,1	119,9	120,7	+ 3,1 + 0,7
431	EDELSTEINE, ROM	0,35	0,82784	178,6	178,6	178,6	178,6	- - -
432	ZEMENT, BEARBEITETER KALK UND GIPSERZEUGNISSE DARUNTER:	0,57	.	158,6	150,9	159,8	162,6	+ 7,8 + 1,8
433	ZEMENT	0,27	0,79487	171,0	167,0	171,5	177,4	+ 6,2 + 3,4
434	GROBKERAMISCHE ERZEUGNISSE DARUNTER:	2,87	0,68476	125,8	124,0	126,6	127,2	+ 2,6 + 0,5
435	ZIEGELERZEUGNISSE	0,42	0,65942	116,5	124,6	112,4	112,7	- 9,6 + 0,3
436	MAGNESIT	0,73	0,69122	115,2	113,5	117,6	119,5	+ 5,3 + 1,6
437	FEUERFESTE STEINE	1,11	0,65552	131,9	128,1	133,2	133,2	+ 4,0 -
438	BETONERZEUGNISSE	0,47	0,80357	136,2	140,6	134,9	134,9	- 4,1 -
439	ASBESTWAREN	0,55	0,81190	128,3	123,6	126,2	127,5	+ 3,2 + 1,0
440	ANDERE ERZEUGNISSE AUS STEINEN UND ERDEN	1,61	.	109,0	106,5	109,7	110,0	+ 3,3 + 0,3
441	FEINKERAMISCHE ERZEUGNISSE	3,64	0,79677	129,9	130,7	125,4	127,2	- 2,7 + 1,4
442	GLAS UND GLASWAREN	5,71	0,78266	121,0	122,6	120,0	120,4	- 1,8 + 0,3
443	FLACH- UND HOMGLAS	2,70	0,79691	115,2	118,2	114,0	113,6	- 3,9 - 0,4
444	FLACHGLAS	1,08	0,85123	125,5	128,8	122,5	122,0	- 5,3 - 0,4
445	HOMGLAS	1,62	0,78199	108,3	111,2	108,3	108,0	- 2,9 - 0,3
446	VERARBEITETES UND VEREDELTES GLAS, GLASFASER	3,01	.	126,3	126,6	125,5	126,5	- 0,1 + 0,8
447	KAUTSCHUK UND GUMMIWAREN	13,71	0,81607	124,1	124,3	122,6	123,1	- 1,0 + 0,4
448	KAUTSCHUK	4,03	0,77566	130,8	127,2	129,3	129,1	+ 1,5 - 0,2
449	NATURKAUTSCHUK DARUNTER:	1,85	0,74626	103,6	104,2	100,0	100,6	- 3,5 + 0,6
450	LATEX	0,19	0,72554	99,3	101,7	94,9	97,9	- 3,7 + 3,2
451	KREPP	0,15	0,74199	107,3	105,8	106,3	106,8	- 0,9 - 1,4
452	SMOKED SHEETS	0,90	0,75106	106,9	107,5	103,4	103,5	- 3,7 + 0,1
453	SYNTHETISCHER KAUTSCHUK	2,18	0,79835	153,8	146,7	154,1	153,3	+ 4,5 - 0,5
454	GUMMIWAREN DARUNTER:	9,68	0,83264	121,4	123,1	119,9	120,6	- 2,0 + 0,6
455	BEREIFUNGEN	6,03	0,77412	121,8	125,3	119,9	120,7	- 3,7 + 0,7
456	WEICHGUMMIWAREN	3,55	0,94313	119,9	118,8	119,0	119,5	+ 0,6 + 0,4
457	CHEMISCHE ERZEUGNISSE	84,73	0,72721	130,5	130,7	129,7	128,8	- 1,5 - 0,7
458	ANORGANISCHE GRUNDSTOFFE UND CHEMIKALIEN	9,32	0,70522	142,3	142,3	140,8	142,2	- 0,1 + 1,0
459	ORGANISCHE GRUNDSTOFFE UND CHEMIKALIEN	26,08	0,59077	135,7	137,0	133,4	130,8	- 4,5 - 1,9
460	DUENGEMITTEL, PFLANZENSCHUTZ- UND SCHÄDLINGSBE- KÄMPFUNGSMITTEL	3,59	0,60848	118,4	119,7	118,4	119,3	- 0,3 + 0,8
461	KUNSTSTOFFE UND SYNTHETISCHER KAUTSCHUK	17,07	0,72046	125,1	126,0	126,0	124,7	- 1,0 - 1,0
462	KUNSTSTOFFE	14,89	0,70506	120,9	122,9	121,8	120,5	- 2,0 - 1,1
463	SYNTHETISCHER KAUTSCHUK	2,18	0,79835	153,8	146,7	154,1	153,3	+ 4,5 - 0,5
464	CHEMIEFASERN	3,74	0,95566	112,5	110,3	113,5	113,2	+ 2,6 - 0,3
465	ZELLULOISISCHE FASERN EINSCHL. ENDLOSFASERN	1,10	0,76597	129,3	128,5	129,9	130,0	+ 1,2 + 0,1
466	SYNTHETISCHE FASERN EINSCHL. ENDLOSFASERN	2,64	1,01005	105,4	102,7	106,7	106,2	+ 3,4 - 0,5
467	FARBSTOFFE, FARBEN UND LACKE	3,96	0,72026	132,2	133,2	130,4	130,6	- 2,0 + 0,2
468	PHARMAZEUTISCHE ERZEUGNISSE	7,53	0,97076	135,0	132,8	134,6	135,4	+ 2,0 + 0,6
469	SONSTIGE CHEMISCHE ERZEUGNISSE DARUNTER:	13,44	0,87695	124,2	123,2	124,1	123,7	+ 0,4 - 0,3
470	FOTOCHEMISCHE MATERIALIEN	3,86	0,97975	125,9	122,9	125,9	123,8	+ 0,7 - 1,7
471	KÖRPERPFLEGEMITTEL, SEIFEN, WASCH- U. REINIGUNGSM.	1,97	0,80518	121,3	121,0	120,5	121,1	+ 0,1 + 0,5
472	ADDITIVES FÜR MINERALÖLE	1,68	0,72747	145,1	144,0	143,1	142,9	- 0,8 - 0,1
473	KUNSTSTOFFE UND KUNSTSTOFFWAREN	25,91	0,75093	119,3	120,1	120,0	119,6	- 0,4 - 0,3
474	KUNSTSTOFFE UND DEREN HALBZEUG	18,91	0,73529	120,8	121,9	121,8	120,6	- 1,1 - 1,0
475	KUNSTSTOFFE	14,89	0,70506	120,9	122,9	121,8	120,5	- 2,0 - 1,1
476	KONDENSATIONSPRODUKTE	4,57	0,74640	137,1	133,0	140,6	135,2	+ 1,7 - 3,8
477	POLYMERISATIONSPRODUKTE	9,06	0,66886	111,8	117,7	111,5	111,5	- 5,3 -
478	ANDERE KUNSTSTOFFE	1,26	0,74807	127,5	124,1	128,3	132,2	+ 6,5 + 3,0
479	HALBZEUG AUS KUNSTSTOFF	4,02	0,83052	120,4	118,3	121,5	120,8	+ 2,1 - 0,6
480	KONDENSATIONSPRODUKTE	1,40	1,00593	123,7	121,3	124,5	124,1	+ 2,3 - 0,3
481	POLYMERISATIONSPRODUKTE	2,53	0,83434	118,4	116,3	119,6	118,8	+ 2,1 - 0,7
482	ANDERE KUNSTSTOFFHALBZEUG	0,09	0,71023	126,9	126,9	126,9	126,9	- - -
483	KUNSTSTOFFWAREN	7,00	0,80333	115,2	115,0	115,3	117,0	+ 1,7 + 1,5

1 INDEX DER EINFUHRPREISE  
(AKTUELLE ERGEBNISSE)  
1,6 AUSGEWAHLTE INDEXGRUPPEN UND INDEXPOSITIONEN  
1976 = 100

LFD NR.	WARENGRUPPE	WAEGUNGS- ANTEIL AM GESAMT- INDEX IN PROMILLE	VERKET- TUNGS- FAKTOR	1982 DURCH- SCHNITT	1982 JAN.	1982 DEZ.	1983 JAN.	VERAENDERUNG JAN. 1983 GEGENUEBER JAN. DEZ. 1982 IN PROZENT
GEWERBLICHE GUETER								
484	HANDELSDUENGER	2,93	0,55017	120,1	122,4	118,4	119,6	- 2,3 + 1,0
485	AUS EG-LAENDERN	2,18	0,56579	115,8	117,7	114,7	115,9	- 1,5 + 1,0
486	AUS DRITTLAENDERN	0,75	0,49174	132,6	135,8	129,1	130,2	- 4,1 + 0,9
487	EINNAEHRSTOFFDUENGER	2,20	0,54637	122,7	125,2	120,5	121,5	- 3,0 + 0,8
	DARUNTER:							
488	KALKAMMONSALPETER	1,37	0,60149	133,0	137,8	128,5	130,2	- 5,5 + 1,3
489	THOMASPHOSPHATMEHL	0,76	0,45989	106,2	105,2	107,9	107,9	+ 2,6 -
490	NPK-DUENGER	0,73	0,58492	112,4	114,0	112,1	113,7	- 0,3 + 1,4
491	OELFRUECHTE, OELE UND FETTE FUER TECHNISCHE ZWECKE	4,51	0,80882	130,0	130,6	123,5	123,9	- 5,1 + 0,3
	DARUNTER:							
492	OELFRUECHTE	1,79	0,89189	113,7	117,3	105,4	110,5	- 5,8 + 4,8
	DARUNTER:							
493	LEINSAAT	0,15	0,58177	103,4	109,2	91,0	94,7	-13,3 + 4,1
494	TECHNISCHE OELE, FETTE UND WACHSE	1,31	0,78992	111,4	113,6	103,3	102,9	- 9,4 - 0,4
495	TIERISCHE OELE UND FETTE	0,67	0,80392	115,8	116,6	110,1	108,9	- 6,6 - 1,1
	DARUNTER:							
496	RINDERTALG	0,38	0,79176	115,4	115,6	106,8	105,3	- 8,9 - 1,4
497	SPERMOEL	0,05	0,85470	142,5	142,5	142,5	142,5	-
498	ABFALLFETT UND DGL.	0,18	0,80000	118,2	120,3	115,5	115,5	- 4,0 -
499	PFLANZLICHE OELE	0,64	0,76258	106,8	110,5	96,1	96,6	-12,6 + 0,5
	DARUNTER:							
500	KOKOSOEL	0,17	1,15473	109,9	123,5	100,6	99,0	-19,8 - 1,6
501	LEINOEL	0,24	0,58407	89,1	91,8	70,2	72,5	-21,0 + 3,3
502	MASCHINENBAUERZEUGNISSE (EINSCHL. ACKERSCHLEPPER)	48,54	0,75191	130,8	129,7	131,4	132,0	+ 1,8 + 0,5
	DARUNTER:							
503	METALLBEARBEITUNGSMASCHINEN	3,54	0,61388	130,1	130,8	130,2	133,3	+ 1,9 + 2,4
504	MASCHINEN- UND PRAEZISIONSWERKZEUGE	1,37	0,81414	132,5	131,6	135,6	136,8	+ 4,0 + 0,9
505	PUMPEN, DRUCKLUFTGERAETE UND DGL.	3,12	0,79913	125,7	122,7	123,5	125,0	+ 1,9 + 1,2
506	MASCHINEN FUER DIE BAUWIRTSCHAFT	3,78	0,74865	138,8	141,0	138,7	138,7	- 1,6 -
507	MASCHINEN FUER DIE LAND- UND WILCHWIRTSCHAFT, EINSCHL. ACKERSCHLEPPER	4,08	0,66179	141,3	137,4	144,4	144,7	+ 5,3 + 0,2
	DARUNTER:							
508	LANDMASCHINEN	1,96	0,68392	153,3	147,3	157,1	157,8	+ 7,1 + 0,4
509	ACKERSCHLEPPER	1,80	0,61798	133,4	130,8	136,5	136,5	+ 4,4 -
510	FOERDERMITTEL	2,67	0,78922	130,1	129,6	130,4	130,4	+ 0,6 -
511	PAPIER- UND DRUCKEREIMASCHINEN	1,85	0,81614	139,3	137,7	143,8	140,4	+ 2,0 - 2,4
512	NAEHMASCHINEN	0,76	0,77165	127,5	121,4	128,4	129,6	+ 6,8 + 0,9
513	WAEELZLAGER	2,26	0,75469	128,4	126,9	129,1	131,9	+ 3,9 + 2,2
514	ARMATUREN	3,47	0,98453	135,2	131,9	135,9	136,8	+ 3,7 + 0,7
515	BUEROMASCHINEN	3,67	1,20214	87,2	86,7	86,8	86,4	- 0,3 - 0,5
	DARUNTER:							
516	SCHREIBMASCHINEN	0,91	0,85484	92,2	93,4	90,6	90,5	- 3,1 - 0,1
517	RECHENMASCHINEN	1,79	1,56308	71,1	71,0	70,7	70,0	- 1,4 - 1,0
518	ANDERE BUEROMASCHINEN	0,52	1,32941	102,6	101,0	102,4	102,0	+ 1,0 - 0,4
519	DATENVERARBEITUNGSGERAETE UND -EINRICHTUNGEN	12,08	.	104,1	100,9	102,4	101,7	+ 0,8 - 0,7
520	STRASSENFAHRZEUGE (OHNE ACKERSCHLEPPER)	52,78	0,75186	117,1	114,8	119,2	119,4	+ 4,0 + 0,2
521	KRAFTWAGEN UND KRAFTRAEDER (EINSCHL. DEREN MOTOREN)	37,94	0,72787	116,1	114,2	117,7	117,7	+ 3,1 -
522	PERSONENKRAFTWAGEN	30,72	0,73397	115,4	113,2	117,0	116,7	+ 3,1 - 0,3
523	PERSONENKRAFTWAGEN BIS 1,5 L HUBRAUM	13,15	0,75510	117,9	115,5	120,3	119,2	+ 3,2 - 0,9
524	PERSONENKRAFTWAGEN UEBER 1,5 L HUBRAUM	17,57	0,69317	113,5	111,5	114,6	114,9	+ 3,0 + 0,3
525	ANDERE KRAFTWAGEN	4,28	0,67190	116,2	115,0	117,5	119,5	+ 3,9 + 1,7
526	KRAFTRAEDER	1,06	0,72989	113,8	113,3	114,1	114,1	+ 0,7 -
527	VERBRENNUNGSMOTOREN	1,88	0,78189	130,1	129,6	130,6	131,2	+ 1,2 + 0,5
528	TEILE FUER KRAFTFAHRZEUGE UND DEREN MOTOREN	12,82	0,83717	118,9	115,2	123,1	123,9	+ 7,6 + 0,6
529	ANDERE STRASSENFAHRZEUGE	2,02	0,77238	123,3	122,5	122,8	123,2	+ 0,6 + 0,3
530	ELEKTROTECHNISCHE ERZEUGNISSE	59,95	0,93503	113,4	112,5	113,4	114,0	+ 1,3 + 0,5
531	ELEKTROTECHNISCHE INVESTITIONSGUETER	14,80	0,77942	111,1	110,0	111,2	109,7	- 0,3 - 1,3
532	ELEKTROTECHNISCHE VERBRAUCHSGUETER	16,36	0,91522	107,5	106,9	107,2	107,1	+ 0,2 - 0,1
533	ANDERE ELEKTROTECHNISCHE ERZEUGNISSE	28,59	1,07549	117,9	117,0	118,0	120,3	+ 2,8 + 1,9
534	FEINMECHANISCHE UND OPTISCHE ERZEUGNISSE, UHREN	13,49	0,83055	110,5	110,3	110,6	110,4	+ 0,1 - 0,2
535	FEINMECHANISCHE UND OPTISCHE ERZEUGNISSE	10,96	0,86941	111,9	111,5	112,1	111,9	+ 0,4 - 0,2
536	OPTISCHE ERZEUGNISSE	1,93	0,80658	134,6	136,4	130,8	130,4	- 4,4 - 0,3
537	FOTO-, PROJEKTIONS- UND KINOTECHNISCHE ERZEUGNISSE	5,43	0,99601	95,3	96,6	96,0	96,7	+ 0,1 + 0,7
538	FEINMECHANISCHE UND MEDIZINMECHANISCHE ERZEUGNISSE	3,60	0,80065	124,6	120,7	126,5	124,9	+ 3,5 - 1,3
539	UHREN	2,53	0,71136	104,5	104,8	103,9	104,1	- 0,7 + 0,2
540	EISEN-, BLECH- UND METALLWAREN	15,74	0,77435	120,4	118,3	120,6	121,5	+ 2,7 + 0,7
	DARUNTER:							
541	WERKZEUGE	2,26	0,80914	133,4	131,7	132,9	132,0	+ 0,2 - 0,7
542	BLECHWAREN UND DGL.	6,29	0,73298	118,8	115,6	120,2	122,3	+ 5,8 + 1,7
543	SCHLOSSER UND BESCHLAEGE	1,27	0,76116	118,9	116,8	118,0	118,6	+ 1,5 + 0,5
544	METALLWAREN UND METALLKURZWAREN	4,07	0,84459	112,4	111,0	112,1	112,9	+ 1,7 + 0,7
545	MUSIKINSTRUMENTE, SPIELWAREN, SPORTGERAETE, SCHMUCK, FUELLHALTER UND AEHNLICHES	9,65	0,63967	168,0	170,8	170,1	174,1	+ 1,9 + 2,4
	DARUNTER:							
546	MUSIKINSTRUMENTE	1,02	0,66778	115,2	113,0	116,0	116,3	+ 2,9 + 0,3
547	SPIELWAREN	2,42	0,76506	127,2	129,2	125,6	126,9	- 1,8 + 1,0
548	SPORTGERAETE	1,27	0,85489	110,8	109,0	111,8	111,8	+ 2,6 -
549	BEARBEITETE EDELSTEINE	2,98	0,78285	216,1	227,8	203,6	203,8	-10,5 + 0,1
550	EDELSTEINE, ROH UND BEARBEITET	3,33	0,79173	212,2	222,6	201,0	201,2	- 9,6 + 0,1

2 INDEX DER AUSFUHRPREISE  
(AKTUELLE ERGEBNISSE)  
1976 = 100

LFD NR.	WARENGRUPPE	WAEGUNGS- ANTEIL AM GESAMT- INDEX IN PROMILLE	VERKET- TUNGS- FAKTOR	1982 DURCH- SCHNITT	1982 JAN.	1982 DEZ.	1983 JAN.	VERAENDERUNG JAN. 1983 GEGENUEBER JAN. DEZ. 1982 IN PROZENT
1	GESAMTINDEX	1000	0,70538	126,5	124,8	126,8	127,4	+ 2,1 + 0,5
2	GUETER FUER EG-LAENDER	457,50	0,70567	126,0	124,7	126,3	126,9	+ 1,8 + 0,5
3	GUETER FUER DRITTLAENDER	542,50	0,70437	126,8	124,8	127,1	127,8	+ 2,4 + 0,6
4	DARUNTER: GUETER FUER ANDERE INDUSTRIALISIERTE WESTLICHE LAENDER	312,87	.	126,8	124,8	127,4	128,2	+ 2,7 + 0,6

2.1 NACH WARENGRUPPEN DER AUSSENHANDELSSTATISTIK

5	GUETER DER ERNAERHUNGSWIRTSCHAFT	46,46	0,73245	120,9	119,9	119,7	119,6	- 0,3 - 0,1
6	FUER EG-LAENDER	31,72	0,72017	121,5	119,8	121,4	121,4	+ 1,3 -
7	FUER DRITTLAENDER	14,74	0,75249	119,4	120,1	115,9	115,7	- 3,7 - 0,2
8	ERNAERHUNGSGUETER TIERISCHEN URSPRUNGS	18,45	0,70625	123,0	121,5	124,2	123,7	+ 1,8 - 0,4
9	FUER EG-LAENDER	15,22	0,70255	123,2	121,8	124,2	123,7	+ 1,6 - 0,4
10	FUER DRITTLAENDER	3,43	0,72088	122,0	120,6	124,1	123,8	+ 2,7 - 0,2
11	LEBENDE TIERE	2,33	0,71099	103,8	100,2	105,8	104,5	+ 4,3 - 1,2
12	NAHRUNGSMITTEL TIERISCHEN URSPRUNGS	16,32	0,70839	125,8	124,6	126,9	126,5	+ 1,5 - 0,3
13	FUER EG-LAENDER	13,18	0,70515	126,2	125,2	127,1	126,7	+ 1,2 - 0,3
14	FUER DRITTLAENDER	3,14	0,71815	123,9	122,2	125,9	125,5	+ 2,7 - 0,3
15	ERNAERHUNGSGUETER PFLANZLICHEN URSPRUNGS 1)	27,81	0,75445	119,4	118,8	116,6	116,8	- 1,7 + 0,2
16	FUER EG-LAENDER	16,50	0,74484	119,9	118,0	118,8	119,3	+ 1,1 + 0,4
17	FUER DRITTLAENDER	11,31	0,76295	118,6	119,9	113,4	113,2	- 5,6 - 0,2
18	NAHRUNGSMITTEL PFLANZLICHEN URSPRUNGS 1)	21,29	0,70686	114,0	113,5	112,5	112,4	- 1,0 - 0,1
19	FUER EG-LAENDER	13,09	0,70635	115,2	113,4	114,3	114,3	+ 0,8 -
20	FUER DRITTLAENDER	8,20	0,70860	112,0	113,6	109,7	109,4	- 3,7 - 0,3
21	GENUSSMITTEL	6,52	0,95505	137,1	136,2	129,9	131,2	- 3,7 + 1,0
22	FUER EG-LAENDER	3,41	0,92486	138,1	135,8	136,0	138,4	+ 1,9 + 1,8
23	FUER DRITTLAENDER	3,11	0,98043	136,0	136,6	123,3	123,3	- 9,7 -
24	GUETER DER GEWERBLICHEN WIRTSCHAFT	953,54	0,70365	126,7	125,0	127,1	127,7	+ 2,2 + 0,5
25	FUER EG-LAENDER	425,78	0,70445	126,3	125,0	126,7	127,3	+ 1,8 + 0,5
26	FUER DRITTLAENDER	527,76	0,70286	127,0	125,0	127,5	128,1	+ 2,5 + 0,5
27	ROHSTOFFE UND HALBWAREN	94,72	0,61097	133,0	134,2	132,4	132,7	- 1,1 + 0,2
28	FUER EG-LAENDER	60,00	0,59392	130,3	131,6	129,1	129,0	- 2,0 - 0,1
29	FUER DRITTLAENDER	34,72	0,63915	137,7	138,6	138,2	139,1	+ 0,4 + 0,7
30	ROHSTOFFE	22,39	0,59271	126,2	128,4	126,1	126,8	- 1,2 + 0,6
31	FUER EG-LAENDER	15,96	0,54864	127,9	129,9	128,4	129,0	- 0,7 + 0,5
32	FUER DRITTLAENDER	6,43	0,74792	122,1	124,6	120,6	121,3	- 2,6 + 0,6
33	HALBWAREN	72,33	0,61659	135,1	136,0	134,4	134,6	- 1,0 + 0,1
34	FUER EG-LAENDER	44,04	0,61442	131,2	132,2	129,4	129,0	- 2,4 - 0,3
35	FUER DRITTLAENDER	28,29	0,62043	141,3	141,8	142,1	143,2	+ 1,0 + 0,8
36	FERTIGWAREN	858,82	0,71720	126,0	124,0	126,5	127,2	+ 2,6 + 0,6
37	FUER EG-LAENDER	365,78	0,72600	125,7	124,0	126,3	127,0	+ 2,4 + 0,6
38	FUER DRITTLAENDER	493,04	0,70945	126,3	124,0	126,7	127,3	+ 2,7 + 0,5
39	VORERZEUGNISSE	186,56	0,73712	127,3	127,2	126,1	126,1	- 0,9 -
40	FUER EG-LAENDER	87,41	0,73833	129,0	128,8	129,0	129,1	+ 0,2 + 0,1
41	FUER DRITTLAENDER	99,15	0,73704	125,9	125,7	123,6	123,5	- 1,8 - 0,1
42	ENDERZEUGNISSE	672,26	0,71212	125,6	123,1	126,6	127,5	+ 3,6 + 0,7
43	FUER EG-LAENDER	278,37	0,72348	124,6	122,4	125,4	126,4	+ 3,3 + 0,8
44	FUER DRITTLAENDER	393,89	0,70207	126,4	123,6	127,5	128,3	+ 3,8 + 0,6

2.2 NACH DER VORWIEGENDEN VERWENDUNGSART

45	GRUNDSTOFFE 2)	312,73	0,70788	127,0	127,2	125,8	126,0	- 0,9 + 0,2
46	FUER EG-LAENDER	162,60	0,68137	127,7	128,0	127,1	127,2	- 0,6 + 0,1
47	FUER DRITTLAENDER	150,13	0,73653	126,3	126,3	124,5	124,7	- 1,3 + 0,2
48	GRUNDSTOFFE FUER DIE LANDWIRTSCHAFT	12,44	0,63371	118,3	118,6	116,8	117,5	- 0,9 + 0,6
49	FUER EG-LAENDER	6,03	0,66111	117,6	117,2	118,0	119,3	+ 1,8 + 1,1
50	FUER DRITTLAENDER	6,41	0,61202	119,1	119,9	115,6	115,8	- 3,4 + 0,2
51	GRUNDSTOFFE FUER DAS VERARBEITENDE GEWERBE	300,29	0,71127	127,3	127,5	126,2	126,4	- 0,9 + 0,2
52	FUER EG-LAENDER	156,57	0,68233	128,0	128,4	127,5	127,5	- 0,7 -
53	FUER DRITTLAENDER	143,72	0,74357	126,6	126,6	124,9	125,1	- 1,2 + 0,2
54	INVESTITIONSGUETER	263,50	0,68502	127,5	124,7	128,8	129,6	+ 3,9 + 0,6
55	FUER EG-LAENDER	84,39	0,69633	125,8	123,3	126,9	127,7	+ 3,6 + 0,6
56	FUER DRITTLAENDER	179,11	0,67702	128,3	125,3	129,7	130,5	+ 4,2 + 0,6
57	VERBRAUCHSGUETER 3)	144,65	0,70434	125,7	124,0	126,6	127,5	+ 2,8 + 0,7
58	FUER EG-LAENDER	78,24	0,73958	125,7	124,2	126,3	127,2	+ 2,4 + 0,7
59	FUER DRITTLAENDER	66,41	0,66712	125,6	123,8	127,0	128,0	+ 3,4 + 0,8
60	NAHRUNGS- UND GENUSSMITTEL	29,17	0,73771	123,2	121,6	123,1	122,8	+ 1,0 - 0,2
61	ZUBEHOER, EINZEL- UND ERSATZTEILE, HILFS- UND VERPACKUNGSMITTEL	249,95	0,72287	125,5	122,7	126,3	127,1	+ 3,6 + 0,6

FUSSNOTEN SIEHE LETZTE SEITE

2 INDEX DER AUSFUHRPREISE  
(AKTUELLE ERGEBNISSE)  
1976 = 100

LFD NR.	WARENGRUPPE	WAEGUNGS- ANTEIL AM GESAMT- INDEX IN PROMILLE	VERKET- TUNGS- FAKTOR	1982 DURCH- SCHNITT	1982 JAN.	1982 DEZ.	1983 JAN.	VERAENDERUNG JAN. 1983 GEGENUEBER JAN. 1982 IN PROZENT
2.3 NACH HAUPTVERBRAUCHSEKTOREN								
1	GUETER FUER DIE LAND- UND FORSTWIRTSCHAFT 5)	27,64	0,64179	125,1	123,9	125,4	125,8	+ 1,5 + 0,3
2	GUETER FUER DAS PRODUZIERENDE GEWERBE	797,32	0,70597	126,6	124,9	126,9	127,4	+ 2,0 + 0,4
3	GUETER FUER DEN PRIVATEN VERBRAUCH	175,04	0,70887	125,8	124,2	126,6	127,3	+ 2,5 + 0,6
4	NAHRUNGSMITTEL	28,04	0,70014	124,6	123,5	124,3	124,0	+ 0,4 - 0,2
5	ANDERE VERBRAUCHS- UND GEBRAUCHSGUETER	147,00	0,70989	126,0	124,3	127,0	127,9	+ 2,9 + 0,7
2.4 NACH DEM PRODUKTIONSWIRTSCHAFTLICHEN ZUSAMMENHANG								
6	ERZEUGNISSE DER LAND- UND FORSTWIRTSCHAFT, FISCHEREI	12,68	0,69896	117,9	116,4	115,3	114,8	- 1,4 - 0,4
7	LANDWIRTSCHAFTLICHE ERZEUGNISSE	11,27	0,69659	116,0	113,5	113,4	112,9	- 0,5 - 0,4
8	ERZEUGNISSE DES KOEHLBERGBAUES	7,30	0,73406	120,4	117,5	116,1	115,9	- 1,4 - 0,2
9	LEBENDE TIERE UND ERZEUGNISSE DER TIERHALTUNG	3,97	0,64431	108,0	106,1	108,4	107,5	+ 1,3 - 0,8
10	FORSTWIRTSCHAFTLICHE ERZEUGNISSE	1,18	0,80209	132,6	141,2	128,3	128,3	- 9,1 -
11	FISCHEREIERZEUGNISSE	0,23	0,68366	135,9	129,1	139,9	137,4	+ 6,4 - 1,8
12	ERZEUGNISSE DES PRODUZIERENDEN GEWERBES	987,32	0,70538	126,6	124,9	126,9	127,5	+ 2,1 + 0,5
13	BERGBAULICHE ERZEUGNISSE	19,14	0,46629	131,6	132,4	131,4	131,0	- 1,1 - 0,3
14	ERZEUGNISSE DES KOEHLBERGBAUES	16,52	0,44672	131,3	132,1	131,5	131,1	- 0,8 - 0,3
15	KALI-, STEIN-, HUETTEN- UND SALINENSALZ	1,48	0,61670	133,7	134,5	130,3	130,2	- 3,2 - 0,1
16	ANDERE BERGBAULICHE ERZEUGNISSE EINSCHL. TORF	1,14	0,68125	132,6	133,9	130,0	130,9	- 2,2 + 0,7
17	ERZEUGNISSE DES VERARBEITENDEN GEWERBES	968,18	0,71387	126,5	124,7	126,8	127,5	+ 2,2 + 0,6
18	ERZEUGN. D. GRUNDSTOFF- UND PRODUKTIONSGUETERGEWERBES	271,37	0,72465	128,2	128,3	127,1	127,2	- 0,9 + 0,1
19	ERZEUGN. D. INVESTITIONSGUETER PRODUZIERENDEN GEWERBES	542,55	0,70157	126,2	123,4	127,2	128,2	+ 3,9 + 0,8
20	ERZEUGN. D. VERBRAUCHSGUETER PRODUZIERENDEN GEWERBES	116,64	0,74886	125,3	123,6	126,2	127,0	+ 2,8 + 0,6
21	ERZEUGN. D. NAHRUNGS- UND GENUSSMITTELGEWERBES	37,62	0,73835	121,7	121,3	121,0	121,0	- 0,2 -
22	MINERALOELERZEUGNISSE	7,84	0,30781	202,1	203,7	203,9	199,5	- 2,1 - 2,2
23	STEINE UND ERDEN, ASBESTWAREN, SCHLEIFMITTEL	11,05	-	132,2	130,1	133,3	133,8	+ 2,8 + 0,4
24	EISEN UND STAHL	60,16	0,74766	121,9	121,9	116,7	115,6	- 5,2 - 0,9
25	NE-METALLE UND -METALLHALBZEUG (EINSCHL. EDELMETALLE UND DEREN HALBZEUG)	21,06	0,94872	129,0	130,7	133,6	138,2	+ 5,7 + 3,4
26	GIESSEREIERZEUGNISSE	3,18	0,74681	114,3	110,7	114,9	114,7	+ 3,6 - 0,2
27	ERZEUGNISSE DER ZIEHEREIEN UND KALTWALZWERKE UND DER STAHLVERFORMUNG	16,54	0,80081	122,1	121,2	120,4	120,8	- 0,3 + 0,3
28	STAHLBAUERZEUGNISSE	13,35	0,68147	130,1	125,3	130,7	130,9	+ 4,5 + 0,2
29	MASCHINENBAUERZEUGNISSE (EINSCHL. ACKERSCHLEPPER)	201,41	0,66531	130,5	127,1	131,8	132,9	+ 4,6 + 0,8
30	STRASSENFAHRZEUGE (OHNE ACKERSCHLEPPER)	149,19	0,67786	130,0	127,4	131,3	132,3	+ 3,8 + 0,8
31	ELEKTROTECHNISCHE ERZEUGNISSE	103,90	0,79436	115,9	113,7	116,6	117,7	+ 3,5 + 0,9
32	FEINMECHANISCHE UND OPTISCHE ERZEUGNISSE, UHREN	20,30	0,72263	122,0	120,0	123,0	123,5	+ 2,9 + 0,4
33	EISEN-, BLECH- UND METALLWAREN	29,41	-	132,6	129,1	134,0	134,4	+ 4,1 + 0,3
34	MUSIKINSTRUMENTE, SPIELWAREN, SPORTGERAETE, SCHMUCK, BELICHTETE FILME, FUELLHALTER UND AEHNLICHES 9)	8,64	-	146,7	144,1	150,9	155,0	+ 7,6 + 2,7
35	CHEMISCHE ERZEUGNISSE	137,06	0,75417	127,8	128,0	127,3	127,5	- 0,4 + 0,2
36	BUEROMASCHINEN, DATENVERARBEITUNGSGERAETE UND -EINRICHTUNGEN	16,82	0,96161	95,4	96,6	94,2	94,1	- 2,6 - 0,1
37	FEINKERAMISCHE ERZEUGNISSE	4,65	-	133,0	129,1	134,0	134,4	+ 4,1 + 0,3
38	GLAS UND GLASWAREN	5,86	0,77245	129,0	127,5	129,8	129,6	+ 1,6 - 0,2
39	SCHNITTHOLZ, SPERRHOLZ UND SONSTIGES BEARBEITETES HOLZ	3,98	0,54914	125,9	126,9	124,8	123,4	- 2,8 - 1,1
40	HOLZWAREN	10,46	0,76539	138,4	135,4	139,3	140,0	+ 3,4 + 0,5
41	HOLZSCHLIFF, ZELLSTOFF, PAPIER UND PAPPE 13)	8,35	0,68771	123,0	124,1	120,9	119,9	- 3,4 - 0,8
42	PAPIER- UND PAPPEWAREN	5,32	0,71705	121,0	119,2	121,1	121,3	+ 1,8 + 0,2
43	DRUCKEREIERZEUGNISSE, LICHTPAUS- UND VERWANDTE WAREN 10)	7,23	0,64389	128,5	128,0	129,5	130,1	+ 1,6 + 0,5
44	KUNSTSTOFFERZEUGNISSE	16,45	0,76425	117,8	116,9	118,3	118,2	+ 1,1 - 0,1
45	GUMMIWAREN	10,32	-	122,7	120,8	123,8	123,3	+ 2,1 - 0,4
46	LEDER	1,62	0,65390	134,7	131,5	136,2	136,7	+ 4,0 + 0,4
47	LEDERWAREN UND SCHUHE	3,22	0,73883	140,3	139,3	141,0	142,1	+ 2,0 + 0,8
48	TEXTILIEN	40,44	0,82638	117,5	116,3	118,1	118,7	+ 2,1 + 0,5
49	BEKLEIDUNG	12,75	0,73633	124,9	122,8	125,8	126,5	+ 3,0 + 0,6
50	ERZEUGNISSE DES ERNAHRUNGSGEWERBES	36,22	0,72971	121,4	121,1	120,5	120,4	- 0,6 - 0,1
51	TABAKWAREN	1,40	1,11135	131,4	123,3	133,6	137,0	+ 9,3 + 2,5

FUSSNOTEN SIEHE LETZTE SEITE

2 INDEX DER AUSFUHRPREISE  
(AKTUELLE ERGEBNISSE)

2.5 NACH DEM INTERNATIONALEN WARENVERZEICHNIS FÜR DEN AUSSENHANDEL (SITC-REV.II)  
1976 = 100

LFD NR.	WARENGRUPPE	WÄGUNGSGE- AMTEIL AM GESAMT- INDEX IN PROMILLE	VERKET- TUNGS- FAKTOR	1982 DURCH- SCHNITT	1982 JAN.	1982 DEZ.	1983 JAN.	VERÄNDERUNG JAN. 1983 GEGENÜBER JAN. DEZ. 1982 IN PROZENT
1	NAHRUNGSMITTEL UND LEBENDE TIERE, VORWIEGEND ZUR ERNÄHRUNG	37,35	-	121,3	120,3	120,4	120,3	- - 0,1
2	LEBENDE TIERE, VORWIEGEND ZUR ERNÄHRUNG	2,33	-	103,8	100,2	105,8	104,5	+ 4,3 - 1,2
3	FLEISCH UND FLEISCHWAREN	4,65	-	125,2	126,0	122,6	122,4	- 2,9 - 0,2
4	MOLKEREIERZEUGNISSE UND EIER	8,92	-	125,2	122,6	128,2	127,9	+ 4,3 - 0,2
5	FISCHE, KREBS- UND WEICHTIERE UND ZUBEREITUNGEN DAVON	1,47	-	145,0	143,7	147,6	146,6	+ 2,0 - 0,7
6	GETREIDE UND GETREIDEERZEUGNISSE	6,15	-	110,8	111,8	109,4	109,9	- 1,7 + 0,5
7	GEMÜSE, KÜCHENKRÄUTER UND FRÜCHTE	2,98	-	140,7	134,4	124,7	124,7	- 7,2 -
8	ZUCKER, ZUCKERWAREN UND HONIG	2,10	-	129,2	134,2	126,7	124,5	- 7,2 - 1,7
9	KAFFEE, TEE, KAKAO, GEWÜRZE UND WAREN DARAUS	2,95	-	126,8	127,0	125,9	128,3	+ 1,0 + 1,9
10	FUTTERMITTEL (AUSGENOMMEN GETREIDE)	4,13	-	107,6	106,2	109,3	109,9	+ 3,5 + 0,5
11	VERSCHIEDENE NAHRUNGSMITTEL UND -ZUBEREITUNGEN	1,67	-	110,4	110,9	111,2	110,7	- 0,2 - 0,4
12	GETRÄENKE UND TABAK	4,54	-	126,9	123,9	126,9	127,4	+ 2,8 + 0,4
13	GETRÄENKE	3,08	-	124,9	123,4	124,0	123,0	- 0,3 - 0,8
14	TABAK UND TABAKWAREN	1,46	-	131,0	124,9	133,2	136,4	+ 9,2 + 2,4
15	ROHSTOFFE (AUSGEN. NAHRUNGSMITTEL UND MINERAL. BRENNSTOFFE)	21,74	-	116,9	119,5	113,5	113,7	- 4,9 + 0,2
16	HAUTE, FELLE UND PELZFELLE, ROH	1,41	-	102,8	104,3	101,1	98,4	- 5,7 - 2,7
17	ÖLSAATEN UND ÖLHALTIGE FRÜCHTE	0,09	-	164,0	163,3	164,1	167,2	+ 2,4 + 1,9
18	ROHKAUTSCHUK (EINSCHL. SYNTHET. UND REGENER. KAUTSCHUK)	1,72	-	151,0	152,7	152,0	153,1	+ 0,3 + 0,7
19	HOLZ	3,01	-	132,1	138,3	128,7	127,0	- 8,2 - 1,3
20	PAPIERHALBSTOFFE UND PAPIERABFÄLLE	0,78	-	114,1	115,6	108,8	108,1	- 6,5 - 0,6
21	SPINNSTOFFE UND ABFÄLLE DAVON	6,10	-	106,1	106,8	107,3	108,3	+ 1,4 + 0,9
22	MINERALISCHE ROHSTOFFE (AUSG. ERZE, BRENNST., SCHMUCKST.)	2,78	-	134,3	131,3	135,3	135,6	+ 3,3 + 0,2
23	METALLURGISCHE ERZE UND METALLABFÄLLE	4,22	-	92,4	101,8	75,1	75,3	- 26,0 + 0,3
24	ROHSTOFFE TIERISCHEN UND PFLANZLICHEN URSPRUNGS, AND.	1,63	-	137,5	135,1	139,9	143,3	+ 6,1 + 2,4
25	MINERAL. BRENNSTOFFE, SCHMIERMITTEL UND VERWANDTE ERZEUGNISSE	26,16	-	153,6	154,6	154,2	152,6	- 1,3 - 1,0
26	KOHLE, KOKS UND BRIKETTS	16,71	-	131,4	132,3	131,4	131,1	- 0,9 - 0,2
27	ERDOELERZEUGNISSE UND VERWANDTE WAREN	9,05	-	192,9	193,7	194,2	190,1	- 1,9 - 2,1
28	GAS	0,40	-	192,4	196,2	201,0	200,3	+ 2,1 - 0,3
29	TIERISCHE UND PFLANZLICHE ÖLE, FETTE UND WACHSE	4,65	-	101,0	104,3	93,1	91,4	- 12,4 - 1,8
30	TIERISCHE ÖLE UND FETTE	0,32	-	106,1	106,6	103,0	103,3	- 3,1 + 0,3
31	FETTE PFLANZLICHE ÖLE	2,74	-	100,7	103,0	91,7	89,3	- 13,3 - 2,6
32	TIER- UND PFLANZL. ÖLE UND FETTE, VERARBEITET, UND WACHSE	1,59	-	100,5	106,2	93,4	92,7	- 12,7 - 0,7
33	CHEMISCHE ERZEUGNISSE	126,92	-	128,3	128,3	127,7	127,8	- 0,4 + 0,1
34	ORGANISCHE CHEMIKALIEN	31,50	-	129,6	129,2	128,5	128,1	- 0,9 - 0,3
35	ANORGANISCHE CHEMIKALIEN	11,08	-	136,2	135,7	136,2	137,2	+ 1,1 + 0,7
36	FARBSTOFFE UND FARBEN	14,41	-	128,7	128,8	129,9	129,6	+ 0,6 - 0,2
37	MEDIZINISCHE UND PHARMAZEUTISCHE ERZEUGNISSE	12,38	-	112,6	111,2	113,3	114,6	+ 3,1 + 1,1
38	ÄTHER, ÖLE, RIECHSTOFFE; KÖRPERPFLEGE MITTEL, WASHMITTEL	5,45	-	121,2	121,8	122,6	121,6	- 0,2 - 0,8
39	CHEMISCHE DÜNGEMITTEL	2,73	-	141,0	145,5	137,6	137,8	- 5,3 + 0,1
40	KUNSTSTOFFE, ZELLULOSEÄTHER UND -ESTER	32,14	-	135,4	136,7	133,7	134,1	- 1,9 + 0,3
41	CHEMISCHE ERZEUGNISSE, AND.	17,23	-	118,3	117,2	117,8	117,7	+ 0,4 - 0,1
42	BEARBEITETE WAREN, VORWIEG. NACH BESCHAFFENHEIT GEGLIEDERT	219,73	-	124,8	123,5	124,2	124,4	+ 0,7 + 0,2
43	LEDER, LEDERWAREN, AND., UND ZUGERICHTETE PELZFELLE	3,82	-	133,6	129,8	135,0	134,0	+ 3,2 - 0,7
44	KAUTSCHUKWAREN, AND.	10,32	-	122,7	120,8	123,8	123,3	+ 2,1 - 0,4
45	HOLZWAREN (AUSGENOMMEN MOBEL)	4,18	-	126,9	125,2	127,5	127,5	+ 1,8 -
46	PAPIER UND PAPIERWAREN DARAUS UND AUS PAPIERHALBSTOFF	12,72	-	122,5	122,4	121,4	120,8	- 1,3 - 0,5
47	GARNE, GEBEWE, SPINNSTOFF- UND VERWANDTE ERZEUGNISSE, AND.	39,16	-	119,3	117,6	119,9	120,5	+ 2,5 + 0,5
48	WAREN AUS MINERALISCHEN STOFFEN, AND.	20,26	-	135,0	133,2	136,0	136,6	+ 2,6 + 0,4
49	EISEN UND STAHL	71,22	-	123,1	122,7	118,9	118,0	- 3,8 - 0,8
50	NE-METALLE	20,90	-	122,9	124,7	125,5	129,2	+ 3,6 + 2,9
51	METALLWAREN, AND.	37,15	-	129,7	125,5	131,1	131,4	+ 4,7 + 0,2
52	MASCHINENBAU- UND ELEKTROTECHNISCHE ERZEUGNISSE, FAHRZEUGE	464,90	-	125,6	122,9	126,6	127,6	+ 3,8 + 0,8
53	KRAFTMASCHINEN UND KRAFTMASCHINENAUSRÜSTUNGEN	37,66	-	131,2	126,6	132,6	133,6	+ 5,5 + 0,8
54	ARBEITSMASCHINEN FÜR BESONDERE ZWECKE	79,57	-	130,2	127,1	131,9	132,8	+ 4,5 + 0,7
55	METALLBEARBEITUNGSMASCHINEN	30,98	-	132,4	129,0	133,8	134,5	+ 4,3 + 0,5
56	MASCHINEN, APPARATE UND GERÄTE FÜR VERSCHIEDENE ZWECKE	73,77	-	129,3	125,9	130,3	131,6	+ 4,5 + 1,0
57	BUCHMASCHINEN UND AUTOMAT. DATENVERARBEITUNGSMASCHINEN	19,05	-	95,9	97,3	94,7	94,3	- 3,1 - 0,4
58	GERÄTE FÜR DIE NACHRICHTENTECHNIK; BILD- UND TONAUFNAHME- UND -WIEDERGABEGERÄTE	26,11	-	102,0	101,2	102,0	102,9	+ 1,7 + 0,9
59	ELEKTRISCHE MASCHINEN, APPARATE UND GERÄTE, AND.	57,63	-	117,2	115,0	117,8	119,1	+ 3,6 + 1,1
60	STRASSENFAHRZEUGE (OHNE LUFTKISSENFAHRZEUGE)	138,65	-	129,8	127,4	131,1	132,1	+ 3,7 + 0,8
61	ANDERE BEFÖRDERUNGSMITTEL	1,48	-	135,2	132,1	136,3	137,4	+ 4,0 + 0,8
62	SONSTIGE BEARBEITETE WAREN	92,88	-	128,3	126,4	129,7	130,8	+ 3,5 + 0,8
63	SANIT.-ANLAGEN, HEIZUNGS- UND BELEUCHTUNGSEINRICHTUNGEN, AND.	3,89	-	132,1	127,8	133,3	133,4	+ 4,4 + 0,1
64	MOBEL UND TEILE DAVON	11,25	-	139,9	136,7	140,9	141,7	+ 3,7 + 0,6
65	REISEARTIKEL, HANTASCHEN UND ÄHNLICHE BEHÄLTNISSE	0,99	-	135,1	134,8	135,2	136,6	+ 1,3 + 1,0
66	BEKLEIDUNG UND BEKLEIDUNGZUBEHÖR	14,42	-	120,7	119,7	121,2	122,4	+ 2,3 + 1,0
67	SCHUHE	1,99	-	143,7	142,3	144,5	145,6	+ 2,3 + 0,8
68	MESS-, PRÜF- UND KONTROLLINSTR., -APPARATE UND -GERÄTE	19,20	-	133,7	129,7	136,0	137,0	+ 5,6 + 0,7
69	FOTOGR.-APPARATE UND ZUBEHÖR, OPT.-WAREN, UHRMACHERWAREN	13,05	-	120,7	121,6	120,7	121,5	- 0,1 + 0,7
70	SONSTIGE BEARBEITETE WAREN, AND.	28,09	-	125,6	123,9	127,5	129,1	+ 4,2 + 1,3

2 INDEX DER AUSFUHRPREISE  
(AKTUELLE ERGEBNISSE)

2.6 AUSGEWAHLTE INDEXGRUPPEN UND INDEXPOSITIONEN  
1976 = 100

LFD NR.	WARENGRUPPE	WAEGUNGS- ANTEIL AM GESAMT INDEX IN PROMILLE	VERKET- TUNGS- FAKTOR	1982	1982		1983	VERAENDERUNG		
				DURCH- SCHNITT	JAN.	DEZ.	JAN.	JAN. 1983 GEGENUEBER JAN. 1982 IN PROZENT	DEZ.	
ERNAHRUNGSGUETER 11)										
1	LEBENDE TIERE	2,33	0,71099	103,8	100,2	105,8	104,5	+ 4,3	- 1,2	
2	FLEISCH UND FLEISCHERZEUGNISSE	5,04	0,81862	123,6	124,2	121,1	120,9	- 2,7	- 0,2	
	DARUNTER:									
3	RINDFLEISCH, AUCH ZUBEREITET	3,42	0,81245	127,0	127,0	124,0	124,0	- 2,4	-	
4	SCHWEINEFLEISCH, AUCH ZUBEREITET	0,52	0,74810	122,7	124,4	124,2	123,2	- 1,0	- 0,8	
5	NATURDAERME	0,39	0,98962	104,6	103,0	103,3	102,4	- 0,6	- 0,9	
6	FISCH-ZUBEREITUNGEN	1,24	0,70342	146,7	146,5	149,0	148,3	+ 1,2	- 0,5	
7	MILCH UND MILCHERZEUGNISSE, EIER	8,92	0,64101	125,2	122,6	128,2	127,9	+ 4,3	- 0,2	
	DARUNTER:									
8	MILCH UND MILCHPULVER	3,68	0,54160	121,3	119,2	125,1	124,7	+ 4,6	- 0,3	
9	KAESE	2,67	0,68169	118,0	115,1	120,5	120,2	+ 4,4	- 0,2	
10	OELE UND FETTE ZUR ERNAHRUNG	6,05	0,84641	117,9	118,0	114,4	113,0	- 4,2	- 1,2	
11	TIERISCHE OELE UND FETTE EINSCHL. BUTTER	3,09	0,86672	134,1	132,3	135,2	134,6	+ 1,7	- 0,4	
12	PFLANZLICHE OELE UND FETTE	2,96	0,82397	101,0	103,1	92,8	90,5	-12,2	- 2,5	
13	OELFRUECHTE UND PFLANZLICHE OELE ZUR ERNAHRUNG, OELKUCHEN	4,31	0,81126	105,7	107,6	100,2	99,0	- 8,0	- 1,2	
14	FUTTERMITTEL, OHNE FUTTERMITTELROHSTOFFE	4,23	0,66258	108,0	106,9	109,2	109,8	+ 2,7	+ 0,5	
	DARUNTER:									
15	OELKUCHEN	1,48	0,77717	111,4	112,8	112,0	112,7	- 0,1	+ 0,6	
16	FUTTERMITTELZUBEREITUNGEN	1,67	0,77823	111,2	108,3	112,6	113,5	+ 4,8	+ 0,8	
17	GETREIDE UND GETREIDEERZEUGNISSE, EINSCHL. REIS	5,09	0,67805	109,6	110,8	108,0	108,5	- 2,1	+ 0,5	
	DARUNTER:									
18	GETREIDEERZEUGNISSE	1,27	0,64290	115,6	117,0	112,3	112,7	- 3,7	+ 0,4	
19	BROT UND NAEHRMITTEL	1,38	0,74066	115,7	115,5	116,1	116,1	+ 0,5	-	
20	GEMUESE, OBST UND DEREN ZUBEREITUNGEN	1,72	0,83292	145,1	137,0	141,0	140,7	+ 2,7	- 0,2	
21	ZUCKER UND SUESSWAREN	3,42	0,70870	119,7	123,8	117,4	116,3	- 6,1	- 0,9	
22	GENUSSMITTEL	6,52	0,95505	137,1	136,2	129,9	131,2	- 3,7	+ 1,0	
	DARUNTER:									
23	HOPFEN UND HOPFENAUSZUEGE	0,74	1,32083	173,1	187,6	108,5	108,5	-42,2	-	
24	ALKOHOLISCHE GETRAENKE	2,93	0,86644	125,7	124,4	124,6	123,7	- 0,6	- 0,7	
	DARUNTER:									
25	BIER	1,35	0,81373	123,9	121,0	124,8	126,0	+ 4,1	+ 1,0	
26	SPIRITUOSEN	0,15	0,86419	107,9	106,0	108,9	108,9	+ 2,7	-	
27	WEIN	1,33	0,93897	130,7	131,0	127,3	124,0	- 5,3	- 2,6	
GEWERBLICHE GUETER										
28	TEXTILE GRUNDSTOFFE UND FERTIGWAREN	61,26	0,88829	118,5	117,1	119,2	119,8	+ 2,3	+ 0,5	
29	TEXTILROHSTOFFE	5,32	0,89337	105,6	107,1	106,8	108,1	+ 0,9	+ 1,2	
	DARUNTER:									
30	ZELLULOSISCHE UND SYNTHETISCHE Fasern	3,64	0,99506	104,7	108,2	106,1	107,3	- 0,8	+ 1,1	
31	WOLLE	0,72	0,68631	112,9	110,9	114,6	117,6	+ 6,0	+ 2,6	
32	BAUMWOLLE	0,52	0,74700	106,0	100,6	104,4	104,9	+ 4,3	+ 0,5	
33	GESPINSTE EINSCHL. SPINNFAEDEN	13,46	1,14740	121,8	120,1	121,4	121,4	+ 1,1	-	
	DARUNTER:									
34	ZELLULOSISCHE UND SYNTHETISCHE ENDLOSFASERN	4,51	1,31397	124,0	119,6	125,0	125,0	+ 4,5	-	
35	CHEMIEFASERGARNE	7,73	0,87511	121,5	121,2	120,2	120,2	- 0,8	-	
36	WOLLGARNE	0,52	0,75801	116,2	116,8	114,3	113,5	- 2,8	- 0,7	
37	BAUMWOLLGARNE	0,60	-	113,6	112,2	115,8	116,3	+ 3,7	+ 0,4	
38	GEWEBE UND GEWIRKE (METERWARE OHNE BODENBELAEGE)	17,76	0,85086	116,2	114,6	117,3	118,3	+ 3,2	+ 0,9	
39	GEWEBE	14,15	0,85889	116,4	115,1	117,3	118,5	+ 3,0	+ 1,0	
40	CHEMIEFASERGEWEBE	7,86	0,92804	111,1	110,8	111,9	112,4	+ 1,4	+ 0,4	
41	AUS ZELLULOSISCHEN UND SYNTHETISCHEN Fasern	4,11	0,95910	111,0	110,2	112,5	113,4	+ 2,9	+ 0,8	
42	AUS ZELLULOSISCHEN UND SYNTHETISCHEN ENDLOSFASERN	3,75	0,90597	111,2	111,5	111,3	111,4	- 0,1	+ 0,1	
43	WOLLGEWEBE	1,11	0,82350	115,6	114,1	116,5	116,5	+ 2,1	-	
44	BAUMWOLLGEWEBE	5,18	0,72788	124,7	121,7	125,6	128,2	+ 5,3	+ 2,1	
45	GEWIRKE	3,61	0,83882	115,1	113,0	117,2	117,3	+ 3,8	+ 0,1	
46	AUS SYNTHETISCHEN Fasern EINSCHL. ENDLOSFASERN	3,16	0,83641	114,7	112,4	116,9	117,0	+ 4,1	+ 0,1	
47	AUS WOLLE UND BAUMWOLLE	0,45	0,86673	117,8	117,1	119,4	119,4	+ 2,0	-	
48	KLEIDUNG UND ANDERE SPINNSTOFFWAREN	24,72	0,77266	121,2	119,5	122,0	122,6	+ 2,6	+ 0,5	
	DARUNTER:									
49	OBERBEKLEIDUNG	10,50	0,73488	121,5	120,8	121,7	123,0	+ 1,8	+ 1,1	
50	OBERBEKLEIDUNG AUS GEWEBEN	7,28	0,72255	124,7	123,4	125,2	126,8	+ 2,8	+ 1,3	
51	AUS CHEMIEFASERN	2,86	0,80308	120,2	118,7	121,5	122,7	+ 3,4	+ 1,0	
52	AUS WOLLE	2,64	0,68693	141,2	138,7	141,0	144,3	+ 4,0	+ 2,3	
53	AUS BAUMWOLLE	1,78	0,66509	107,5	108,3	107,4	107,5	- 0,7	+ 0,1	
54	OBERBEKLEIDUNG AUS GEWIRKTEM ODER GESTRICKTEM STOFF	3,22	0,75851	114,3	114,7	114,0	114,3	- 0,3	+ 0,3	
55	AUS CHEMIEFASERN	2,31	0,70474	111,5	112,4	110,8	111,2	- 1,1	+ 0,4	
56	AUS WOLLE	0,40	0,91111	118,7	118,7	118,7	118,8	+ 0,1	+ 0,1	
57	AUS BAUMWOLLE	0,51	-	123,4	122,2	124,7	125,0	+ 2,3	+ 0,2	
58	WAESCHE	2,52	0,86655	118,6	115,6	120,5	121,4	+ 5,0	+ 0,7	
59	WAESCHE AUS GEWEBEN	1,71	0,80225	118,1	114,5	119,9	120,8	+ 5,5	+ 0,8	
60	WAESCHE AUS GEWIRKTEM ODER GESTRICKTEM STOFF	0,81	0,91099	119,7	117,8	121,6	122,7	+ 4,2	+ 0,9	
61	TEPPICHE UND ANDERE TEXTILE BODENBELAEGE	2,15	0,83882	121,6	118,3	122,3	123,5	+ 4,4	+ 1,0	

FUSSNOTEN SIEHE LETZTE SEITE

2 INDEX DER AUSFUHRPREISE  
(AKTUELLE ERGEBNISSE)

2.6 AUSGEWAHLTE INDEXGRUPPEN UND INDEXPOSITIONEN  
1976 = 100

LFD NR.	WARENGRUPPE	WAEGUNGS- ANTEIL AM GESAMT- INDEX IN PROMILLE	VERKET- TUNGS- FAKTOR	1982	1982		1983	VERAENDERUNG	
				DURCH- SCHNITT	JAN.	DEZ.	JAN.	JAN. 1983 GEGENUEBER JAN. 1982 IN PROZENT	DEZ.
GEWERBLICHE GUETER									
62	HAEUTE, FELLE, LEDER UND ERZEUGNISSE AUS LEDER	6,48	0,66337	131,1	130,2	131,6	131,7	+ 1,2	+ 0,1
63	HAEUTE UND FELLE	1,41	0,52096	102,8	104,3	101,1	98,4	- 5,7	- 2,7
64	LEDER	1,62	0,65390	134,7	131,5	136,2	136,7	+ 4,0	+ 0,4
65	LEDERWAREN EINSCHL. LEDERBEKLEIDUNG SOWIE SCHUHE	3,45	0,73792	141,0	140,2	141,9	142,9	+ 1,9	+ 0,7
66	DARUNTER:								
66	LEDERWAREN OHNE LEDERBEKLEIDUNG	1,21	0,71490	136,6	136,2	137,0	138,1	+ 1,4	+ 0,8
67	SCHUHE	2,01	0,75746	142,5	141,2	143,4	144,5	+ 2,3	+ 0,8
68	HOLZ UND ERZEUGNISSE AUS HOLZ	16,15	0,67751	134,0	133,1	133,8	134,0	+ 0,7	+ 0,1
69	HOLZ UND HOLZHALBWAREN	5,22	0,57576	127,4	130,1	125,6	124,6	- 4,2	- 0,8
70	ROHHOLZ	1,59	0,84543	134,6	141,1	130,7	130,0	- 7,9	- 0,5
71	SCHNITTHOLZ	1,48	0,74404	129,0	134,6	126,4	123,6	- 8,2	- 2,2
72	WEITERBEARBEITETES HOLZ	2,15	0,49194	121,1	118,8	121,3	121,2	+ 2,0	- 0,1
73	ZELLSTOFF	0,53	0,65477	111,6	114,6	106,7	105,7	- 7,8	- 0,9
74	HOLZWAREN OHNE BORSTEN UND TIERHAARE	10,40	0,74734	138,5	135,5	139,4	140,2	+ 3,5	+ 0,6
75	ERZEUGNISSE DES PAPIER- UND DRUCKGEWERBES	20,37	0,67782	124,8	124,5	124,3	124,2	- 0,2	- 0,1
76	PAPIER UND PAPPE	7,82	0,69487	123,8	124,8	121,9	120,8	- 3,2	- 0,9
77	DARUNTER:								
77	PAPIER, UNVEREDELT	3,55	0,66733	123,3	126,4	120,0	118,4	- 6,3	- 1,3
78	DRUCK- UND SCHREIBPAPIER	1,50	0,70890	120,6	128,0	113,7	112,4	-12,2	- 1,1
79	KRAFT- UND PACKPAPIER	2,05	0,63648	125,3	125,2	124,6	122,8	- 1,9	- 1,4
80	PAPPE, UNVEREDELT	0,73	0,75077	118,4	116,3	118,2	117,5	+ 1,0	- 0,6
81	PAPIER UND PAPPE, GESTRICHEN UND PERGAMENTPAPIER	3,12	0,71909	124,8	124,7	124,2	123,5	- 1,0	- 0,6
82	PAPIER- UND PAPPEWAREN SOWIE DRUCKEREIERZEUGNISSE	12,55	0,66892	125,3	124,3	125,9	126,4	+ 1,7	+ 0,4
83	KOHLE	16,52	0,44672	131,3	132,1	131,5	131,1	- 0,8	- 0,3
84	KOHLE EINSCHL. BRIKETTS, OHNE KOKS	9,25	0,45163	136,0	140,0	136,2	136,9	- 2,2	+ 0,5
85	STEINKOHLE	16,31	0,44389	131,0	131,9	131,1	130,7	- 0,9	- 0,3
86	STEINKOHLE, ROH	8,86	0,44307	134,8	139,2	134,7	135,4	- 2,7	+ 0,5
87	STEINKOHLENBRIKETTS	0,18	0,54984	171,9	169,1	179,0	179,0	+ 5,9	-
88	STEINKOHLENKOKS	7,27	0,44217	125,3	122,0	125,6	123,7	+ 1,4	- 1,5
89	BRAUNKOHLE	0,21	0,60400	157,3	151,0	162,4	162,3	+ 7,5	- 0,1
90	MINERALOELERZEUGNISSE	7,84	0,30781	202,1	203,7	203,9	199,5	- 2,1	- 2,2
91	DARUNTER:								
91	KRAFTSTOFFE UND DGL.	3,21	0,27993	214,6	212,4	219,1	212,0	- 0,2	- 3,2
92	VERGASERKRAFTSTOFFE	1,10	0,25138	189,6	186,1	189,7	179,8	- 3,4	- 5,2
93	ANDERE LEICHTE UND MITTELSCHWERE OELE	2,11	0,30815	227,6	226,1	234,5	228,7	+ 1,1	- 2,5
94	SCHMIEROELE UND DGL.	1,02	0,49696	185,1	180,0	190,4	190,4	+ 5,8	-
95	HEIZOELE	2,07	0,25425	214,8	221,8	217,2	210,1	- 5,3	- 3,3
96	HEIZOELE, LEICHT	0,75	0,22908	241,1	247,9	252,0	246,3	- 0,6	- 2,3
97	HEIZOELE, SCHWER	1,32	0,26539	199,9	206,9	197,4	189,6	- 8,4	- 4,0
98	GRUNDSTOFFE AUS EISEN UND STAHL	68,88	0,75808	122,0	121,8	117,2	116,3	- 4,5	- 0,8
99	EISEN UND STAHL	60,16	0,74766	121,9	122,0	116,7	115,6	- 5,2	- 0,9
100	ERZGN.D.HOCHOFEN-,STAHL-,WARMWALZ- UND FERROLEG.-WERKE	41,38	0,72876	121,2	121,7	115,7	114,6	- 5,8	- 1,0
101	ROHEISEN UND FERROLEGIERUNGEN	2,64	.	102,2	106,4	96,0	99,6	- 6,4	+ 3,8
102	STAHLHALBZEUG	5,43	0,63468	123,6	124,3	117,6	118,6	- 4,6	+ 0,9
103	WALZSTAHL	25,58	0,74615	124,3	124,1	119,4	117,2	- 5,6	- 1,8
104	AUS MASSENSTAHL	20,86	0,73328	122,6	122,5	116,7	114,1	- 6,9	- 2,2
105	AUS EDELSTAHL	4,72	0,81403	131,8	131,2	131,2	130,9	- 0,2	- 0,2
106	DARUNTER:								
106	FORM- UND STABSTAHL	9,55	0,73772	123,9	124,3	118,6	116,2	- 6,5	- 2,0
107	FORMSTAHL	5,26	0,75080	126,7	126,9	121,5	118,6	- 6,5	- 2,4
108	STABSTAHL	4,29	0,72319	120,6	121,2	115,1	113,3	- 6,5	- 1,6
109	WALZDRAHT	2,33	0,76020	129,8	130,3	118,9	114,5	-12,1	- 3,7
110	STAHLBLECH, WARM- UND KALTGEWALZT	13,11	0,81441	123,3	122,8	119,7	117,9	- 4,0	- 1,5
111	GROB- UND MITTELBLECH	5,56	0,87593	128,0	126,8	126,2	121,4	- 4,3	- 3,8
112	FEINBLECH EINSCHL. ELEKTROBLECH	7,55	0,77004	119,8	119,8	114,8	115,4	- 3,7	+ 0,5
113	WEITERVERARBEITETER WALZSTAHL	5,23	.	128,4	124,4	130,1	129,9	+ 4,4	- 0,2
114	SCHROTT UND NEBENERZEUGNISSE	2,50	0,83168	89,6	102,1	63,7	63,7	-37,6	-
115	ERZEUGNISSE DER STAHLROHRWERKE	17,49	.	122,9	121,7	118,3	117,0	- 3,9	- 1,1
116	ERZEUGNISSE DER SCHMIEDE-, PRESS- UND HAMMERWERKE	1,29	0,74661	132,1	133,2	130,0	130,0	- 2,4	-
117	ANDERE GRUNDSTOFFE AUS EISEN UND STAHL	8,72	.	122,0	120,5	120,3	120,8	+ 0,2	+ 0,4
118	FORM- UND STABSTAHL, GEWALZT, GESCHMIEDET UND GEZOGEN	13,37	0,78161	124,2	124,4	119,7	118,6	- 4,7	- 0,9
119	STAHLDRAHT, GEWALZT UND GEZOGEN	4,18	0,75399	129,0	128,9	121,3	118,7	- 7,9	- 2,1
120	EISEN-, STAHL- UND TEMPERGUSS	2,93	0,71893	115,2	111,1	115,9	116,1	+ 4,5	+ 0,2



2 INDEX DER AUSFUHRPREISE  
(AKTUELLE ERGEBNISSE)

2.6 AUSGEWAHLTE INDEXGRUPPEN UND INDEXPOSITIONEN  
1976 = 100

LFD NR.	WARENGRUPPE	WAEGUNGS- ANTEIL AM GESAMT- INDEX IN PROMILLE	VERKET- TUNGS- FAKTOR	1982	1982		1983	VERAENDERUNG	
				DURCH- SCHNITT	JAN.	DEZ.	JAN.	JAN. 1983 GEGENUEBER JAN. 1982 IN PROZENT	
GEWERBLICHE GUETER									
121	ERZEUGNISSE DER ZIEHEREIEN UND KALTWALZWERKE UND DER STAHLVERFORMUNG	16,54	0,80081	122,1	121,2	120,4	120,8	- 0,3	+ 0,3
122	ERZEUGNISSE DER ZIEHEREIEN UND KALTWALZWERKE	8,37	0,81494	120,7	120,1	118,6	119,0	- 0,9	+ 0,3
123	ZIEHEREI- UND KALTWALZWERKSERZEUGNISSE (OHNE DRAHT)	4,28	0,89918	122,6	122,3	120,3	121,1	- 1,0	+ 0,7
124	KALTGEZOGENER DRAHT UND DRAHTERZEUGNISSE	4,09	0,71595	118,6	117,7	116,8	116,7	- 0,8	- 0,1
125	ERZEUGNISSE DER STAHLVERFORMUNG	8,17	0,78058	123,6	122,4	122,2	122,7	+ 0,2	+ 0,4
	DARUNTER:								
126	SCHMIEDESTUECKE, STANZTEILE, FEDERN	4,79	0,79100	128,8	128,2	125,6	126,3	- 1,5	+ 0,6
127	KETTEN	0,64	0,78264	115,5	112,8	119,4	119,4	+ 5,9	-
128	NE-METALLE UND GRUNDST. AUS NE-METALLEN EINSCHL. EDELMETALLEN	21,31	0,94775	128,7	130,5	133,2	137,7	+ 5,5	+ 3,4
	DARUNTER:								
129	NE-METALLE UND -METALLHALBZEUG	21,06	0,94872	129,0	130,7	133,6	138,2	+ 5,7	+ 3,4
	(EINSCHL. EDELMETALLE UND DEREN HALBZEUG)								
130	NE-METALLE UND EDELMETALLE, ROH (EINSCHL. ABFAELLE)	10,06	1,01437	134,2	136,8	142,0	149,3	+ 9,1	+ 5,1
131	NE-METALLHALBZEUG UND EDELMETALLHALBZEUG	11,00	0,89605	124,3	125,2	125,8	128,1	+ 2,3	+ 1,8
132	NE-METALLE UND DEREN HALBZEUG	17,52	1,03175	114,7	117,5	112,3	112,8	- 4,0	+ 0,4
133	NE-METALLE UND DEREN LEGIERUNGEN (EINSCHL. ABFAELLE)	7,58	1,18061	113,2	118,4	108,5	108,6	- 8,3	+ 0,1
134	NE-METALLHALBZEUG	9,94	0,93253	115,8	116,8	115,2	116,0	- 0,7	+ 0,7
	DARUNTER:								
135	KUPFERHALBZEUG	5,40	0,98827	104,0	104,7	104,3	105,8	+ 1,1	+ 1,4
136	EDELMETALLE UND DEREN HALBZEUG	3,54	0,62830	200,2	196,3	238,8	263,7	+34,3	+10,4
137	STEINE UND ERDEN, KERAMIK-, GLAS- UND ASBESTWAREN	21,98	0,68886	132,2	129,9	133,2	133,4	+ 2,7	+ 0,2
138	STEINE UND ERDEN, AUCH BERGBAULICH GEWONNEN	9,14	0,67119	132,2	130,6	133,2	133,3	+ 2,1	+ 0,1
	DARUNTER:								
139	NATURSTEINE, ROH UND BEARBEITET	0,45	0,80867	120,4	118,8	121,3	119,8	+ 0,8	- 1,2
140	SAND, KIES, TON, KAOLIN UND ANDERE ERDEN	1,62	0,66756	131,5	127,1	132,3	134,2	+ 5,6	+ 1,4
141	ZEMENT UND KALK	1,17	0,58896	146,9	143,6	147,9	148,2	+ 3,2	+ 0,2
142	GROBKERAMISCHE ERZEUGNISSE	4,22	0,65474	129,7	129,4	130,7	130,8	+ 1,1	+ 0,1
	DARUNTER:								
143	FEUERFESTE ERZEUGNISSE	3,18	0,64675	131,8	131,5	133,1	133,0	+ 1,1	- 0,1
144	ASBESTWAREN	0,98	0,66891	150,2	145,6	151,8	153,6	+ 5,5	+ 1,2
145	SCHLEIFMITTEL	1,35	0,55588	129,6	126,6	132,1	132,1	+ 4,3	-
146	FEINKERAMISCHE ERZEUGNISSE	4,65	0,64178	133,0	129,1	134,0	134,4	+ 4,1	+ 0,3
147	HAUSHALTS- UND WIRTSCHAFTSKERAMIK	2,12	0,62476	146,1	139,8	147,2	148,4	+ 6,2	+ 0,8
148	SANITAERE UND TECHNISCHE KERAMIK	1,07	0,67689	129,6	125,1	131,5	131,0	+ 4,7	- 0,4
149	FLIESEN UND BAUKERAMIK	1,46	0,72535	116,7	116,6	116,7	116,7	+ 0,1	-
150	GLAS UND GLASWAREN	5,86	0,77167	129,0	127,5	129,9	129,6	+ 1,6	- 0,2
151	FLACH- UND HOHLGLAS	3,74	0,76520	129,8	128,5	130,8	130,9	+ 1,9	+ 0,1
152	FLACHGLAS	1,02	0,80968	150,9	150,1	150,9	150,0	- 0,1	- 0,6
153	HOHLGLAS	2,72	0,74162	121,9	120,4	123,3	123,7	+ 2,7	+ 0,3
154	VERARBEITETES UND VEREDELTES GLAS, GLASFASER	2,12	0,78499	127,5	125,6	128,1	127,4	+ 1,4	- 0,5
155	KAUTSCHUK UND GUMMIWAREN	12,04	0,77657	126,8	125,4	127,8	127,6	+ 1,8	- 0,2
	DARUNTER:								
156	GUMMIWAREN	10,32	0,78487	122,7	120,8	123,8	123,3	+ 2,1	- 0,4
157	BEREIFUNGEN	5,48	0,82902	119,6	118,7	119,7	117,9	- 0,7	- 1,5
158	WEICHGUMMIWAREN	4,84	0,76027	126,3	123,2	128,4	129,5	+ 5,1	+ 0,9
159	CHEMISCHE ERZEUGNISSE	137,06	0,75417	127,8	128,0	127,3	127,5	- 0,4	+ 0,2
160	ANORGANISCHE GRUNDSTOFFE UND CHEMIKALIEN	10,17	0,67211	135,0	134,8	135,1	136,1	+ 1,0	+ 0,7
161	ORGANISCHE GRUNDSTOFFE UND CHEMIKALIEN	35,05	0,67891	128,3	128,1	127,1	126,5	- 1,2	- 0,5
162	DUENGEMITTEL, PFLANZENSCUTZ-, SCHAEDLINGS- BEKAEMPFUNGSMITTEL	5,82	0,62253	117,7	118,4	114,6	115,1	- 2,8	+ 0,4
163	KUNSTSTOFFE UND SYNTHETISCHER KAUTSCHUK	26,09	0,65887	140,8	142,6	138,6	139,4	- 2,2	+ 0,6
164	CHEMIEFASERN	7,96	1,20955	115,4	114,7	116,6	117,1	+ 2,1	+ 0,4
165	ZELLULOSISCHE FASERN EINSCHL. ENDLOSFASERN	0,68	0,71233	137,4	138,9	137,9	142,7	+ 2,7	+ 3,5
166	SYNTHETISCHE FASERN EINSCHL. ENDLOSFASERN	7,28	1,31652	113,3	112,4	114,6	114,7	+ 2,0	+ 0,1
167	FARBSTOFFE, FARBEN UND LACKE	15,21	0,68479	129,8	129,6	130,9	130,8	+ 0,9	- 0,1
168	ANDERE CHEMISCHE ERZEUGNISSE	36,76	0,83319	119,5	119,4	120,0	120,4	+ 0,8	+ 0,3
169	KUNSTSTOFFE UND KUNSTSTOFFWAREN	40,82	0,69813	131,1	131,8	129,9	130,2	- 1,2	+ 0,2
170	KUNSTSTOFFE UND DEREN HALBZEUG	31,77	0,68492	135,5	136,8	133,8	134,1	- 2,0	+ 0,2
171	KUNSTSTOFFE	24,37	0,65432	140,1	141,9	137,7	138,4	- 2,5	+ 0,5
172	KONDENSATIONSPRODUKTE	7,70	0,58191	169,9	170,7	166,8	166,2	- 2,6	- 0,4
173	POLYMERISATIONSPRODUKTE	14,34	0,67965	124,8	127,6	122,5	123,9	- 2,9	+ 1,1
174	ANDERE KUNSTSTOFFE	2,33	0,74036	135,7	134,2	135,3	135,6	+ 1,0	+ 0,2
175	HALBZEUG AUS KUNSTSTOFF	7,40	0,77682	120,5	120,3	120,8	120,2	- 0,1	- 0,5
176	KONDENSATIONSPRODUKTE	2,11	0,72929	117,3	116,1	118,7	117,9	+ 1,6	- 0,7
177	POLYMERISATIONSPRODUKTE	5,29	0,76110	121,8	122,0	121,7	121,1	- 0,7	- 0,5
178	EINZELTEILE AUS KUNSTSTOFF	3,37	.	115,1	112,4	116,7	116,8	+ 3,9	+ 0,1
179	KUNSTSTOFFWAREN	5,68	0,75115	115,8	115,1	115,9	116,4	+ 1,1	+ 0,4
180	HANDELSDUENGER	2,73	0,59683	141,0	145,5	137,6	137,8	- 5,3	+ 0,1
	DARUNTER:								
181	CHEMISCHE DUENGEMITTEL	1,51	0,59006	146,0	153,4	143,2	144,0	- 6,1	+ 0,6

2 INDEX DER AUSFUHRPREISE  
(AKTUELLE ERGEBNISSE)

2.6 AUSGEWAHLTE INDEXGRUPPEN UND INDEXPOSITIONEN  
1976 = 100

LFD NR.	WARENGRUPPE	WAEGUNGS- ANTEIL AM GESAMT- INDEX IN PROMILLE	VERKET- TUNGS- FAKTOR	1982	1982		1983	VERÄNDERUNG	
				DURCH- SCHNITT	JAN.	DEZ.	JAN.	JAN. 1983 GEGENUEBER JAN. 1982 IN PROZENT	
GEWERBLICHE GUETER									
182	STAHLBAUERZEUGNISSE	13,35	0,68147	130,1	125,3	130,7	130,9	+ 4,5	+ 0,2
183	DARUNTER:								
183	STAHL- UND LEICHTMETALLKONSTRUKTIONEN	6,39	0,74517	130,5	123,4	132,6	132,7	+ 7,5	+ 0,1
184	DAMPFKESSEL, BEHAELTER UND ROHRLEITUNGEN	6,22	0,72847	127,8	125,5	126,9	126,9	+ 1,1	-
185	MASCHINENBAUERZEUGNISSE (EINSCHL. ACKERSCHLEPPER)	201,41	0,66531	130,5	127,1	131,8	132,9	+ 4,6	+ 0,8
186	DARUNTER:								
186	WERKZEUGMASCHINEN EINSCHL. WALZWERKSEINRICHTUNGEN	33,41	0,65356	132,9	129,3	134,4	135,2	+ 4,6	+ 0,6
187	DARUNTER:								
187	METALLBEARBEITUNGSMASCHINEN	25,53	0,64136	134,0	130,2	135,5	136,4	+ 4,8	+ 0,7
188	METALLBEARB.-MASCHINEN DER SPANABHEBENDEN FORMUNG	16,26	0,63636	134,2	131,5	135,7	136,5	+ 3,8	+ 0,6
189	DARUNTER:								
189	DREHBAENKE UND DREHAUTOMATEN	4,99	0,64733	138,9	136,0	140,4	140,4	+ 3,2	-
190	FRAESMASCHINEN	1,94	0,60306	137,1	135,3	137,5	139,5	+ 3,1	+ 1,5
191	SCHLEIF-, LAEPP- UND POLIERMASCHINEN	3,38	0,64877	126,5	124,6	127,6	128,9	+ 3,5	+ 1,0
192	METALLBEARBEITUNGSMASCHINEN DER SPANLOSEN FORMUNG	9,27	0,65183	133,7	128,0	135,3	136,1	+ 6,3	+ 0,6
193	DARUNTER:								
193	PRESSEN	1,96	0,64717	132,3	127,7	133,7	134,9	+ 5,6	+ 0,9
194	HOLZBE- UND -VERARBEITUNGSMASCHINEN	5,84	0,70184	131,1	127,3	133,1	133,7	+ 5,0	+ 0,5
195	INDUSTRIEOEFEN UND GIESSEREIMASCHINEN	3,67	0,73313	131,4	129,2	132,3	132,9	+ 2,9	+ 0,5
196	DARUNTER:								
196	GIESSEREIMASCHINEN	2,08	0,81454	124,4	122,9	125,3	126,1	+ 2,6	+ 0,6
197	PRUEFMASCHINEN	1,15	0,63124	134,2	129,1	136,2	136,0	+ 5,3	- 0,1
198	MASCHINEN- UND PRAEZISIONSWERKZEUGE	2,96	0,63325	136,3	133,1	138,1	138,9	+ 4,4	+ 0,6
199	AUTOGENGERAETE UND -MASCHINEN	0,65	0,66667	130,7	125,9	131,6	131,6	+ 4,5	-
200	KRAFTMASCHINEN	14,46	0,62686	133,4	129,0	134,6	135,5	+ 5,0	+ 0,7
201	DARUNTER:								
201	DIESELMOTOREN	10,22	0,58560	134,7	129,9	136,1	137,2	+ 5,6	+ 0,8
202	PUMPEN, DRUCKLUFTGERAETE UND DGL.	15,83	0,68392	127,0	122,8	128,3	129,2	+ 5,2	+ 0,7
203	VERDICHTER UND VAKUUMPUMPEN, DRUCKLUFTGERAETE	4,50	0,66419	122,9	119,4	124,3	125,0	+ 4,7	+ 0,6
204	VERDICHTER UND VAKUUMPUMPEN	2,29	0,64663	127,8	123,0	129,6	129,8	+ 5,5	+ 0,2
205	DRUCKLUFTGERAETE UND WERKZEUGE	2,21	0,72389	117,8	115,6	118,8	120,1	+ 3,9	+ 1,1
206	LUFTTECHNISCHE EINZELAPPARATE UND ANLAGEN	2,91	0,67145	135,9	132,3	137,2	137,4	+ 3,9	+ 0,1
207	GEWERBLICHE KUEHLMOEBEL UND KAEITEMASCHINEN	2,38	0,80988	122,6	120,2	123,3	125,3	+ 4,2	+ 1,6
208	FLUESSIGKEITSPUMPEN	6,04	0,65991	127,4	121,9	128,9	129,8	+ 6,5	+ 0,7
209	MASCHINEN FUER DIE VERARBEITUNG VON GUMMI UND KUNSTSTOFF	5,56	0,69073	129,5	127,6	130,3	132,1	+ 3,5	+ 1,4
210	BAUMASCHINEN	10,35	0,68056	120,7	117,6	121,8	121,8	+ 3,6	-
211	BAUSTOFF-, KERAMIK- UND GLASMASCHINEN	7,16	0,64872	134,7	130,2	137,0	137,0	+ 5,2	-
212	MASCHINEN UND EINRICHTUNGEN FUER DEN BERGBAU	3,14	0,61688	134,3	130,2	136,3	136,3	+ 4,7	-
213	TROCKNUNGSANLAGEN UND -MASCHINEN	2,03	0,70945	126,9	122,8	128,0	128,0	+ 4,2	-
214	LAND- UND MILCHWIRTSCHAFTLICHE MASCHINEN, ACKERSCHLEPPER	14,08	0,65446	131,4	129,0	133,8	133,9	+ 3,8	+ 0,1
215	DARUNTER:								
215	LANDMASCHINEN	5,90	0,62854	129,2	127,0	131,4	131,4	+ 3,5	-
216	ACKERSCHLEPPER	7,35	0,69361	135,0	132,2	137,6	137,9	+ 4,3	+ 0,2
217	NAHRUNGSMITTELMASCHINEN	3,93	0,59318	138,6	134,7	141,2	145,0	+ 7,6	+ 2,7
218	MASCH. FUER VERWANDTE GEBIETE DER NAHRUNGSMITTELINDUSTRIE	8,62	0,64698	133,0	130,8	133,5	136,8	+ 4,6	+ 2,5
219	EINZELAPPARATE UND -MASCHINEN FUER DIE CHEMISCHE UND VERWANDTE INDUSTRIEN	8,81	0,64508	132,3	128,0	134,6	135,4	+ 5,8	+ 0,6
220	GROSS- UND SCHNELLWAAGEN	1,12	0,61065	134,2	129,4	136,0	136,8	+ 5,7	+ 0,6
221	KRANE, HEBEZEUGE UND FOERDERMITTEL	12,26	0,65686	131,1	128,9	131,2	132,8	+ 3,0	+ 1,2
222	DARUNTER:								
222	KRANE UND HEBEZEUGE	6,26	0,67264	136,8	135,1	136,6	139,0	+ 2,9	+ 1,8
223	HANDBETRIEBENE KRANE UND FLURFOERDERMITTEL	3,07	0,67928	120,4	119,4	120,6	121,9	+ 2,1	+ 1,1
224	STETIGFOERDERER	2,27	0,61087	132,3	127,2	133,6	134,1	+ 5,4	+ 0,4
225	PAPIER- UND DRUCKEREIMASCHINEN	10,73	0,64370	132,2	129,1	133,4	133,9	+ 3,7	+ 0,4
226	PAPIERMASCHINEN	5,39	0,62689	138,6	133,9	140,1	140,0	+ 4,6	- 0,1
227	DRUCKEREIMASCHINEN	5,34	0,65650	125,8	124,3	126,6	127,7	+ 2,7	+ 0,9
228	MASCH. F.D. SPINNSTOFF-, LEDEP- UND LEDERWARENINDUSTRIE	16,77	0,70163	129,0	126,0	130,6	132,4	+ 5,1	+ 1,4
229	TEXTILMASCHINEN EINSCHL. ZUBEHOERTEILE	13,08	0,69761	129,0	125,7	130,7	131,9	+ 4,9	+ 0,9
230	TEXTILMASCHINEN	9,21	0,69150	130,8	127,4	132,9	134,0	+ 5,2	+ 0,8
231	MASCHINEN FUER DIE SPINNEREI	3,12	0,65281	125,7	121,9	129,6	129,6	+ 6,3	-
232	MASCHINEN FUER DIE WEBEREI	2,17	0,65777	141,8	137,0	144,2	144,2	+ 5,3	-
233	TEXTILVEREDLUNGSMASCHINEN	1,87	0,68378	128,6	127,8	128,9	129,7	+ 1,5	+ 0,6
234	STRICK- UND WIRKMASCHINEN	2,05	0,73348	128,7	125,1	129,5	134,0	+ 7,1	+ 3,5
235	ZUBEHOERTEILE FUER TEXTILMASCHINEN	3,87	0,71460	124,8	121,7	125,7	126,7	+ 4,1	+ 0,8
236	NAEHMASCHINEN	2,29	0,75518	126,6	125,5	126,9	132,1	+ 5,3	+ 4,1
237	WAESCHEREI- UND VERWANDTE MASCHINEN	0,75	0,70516	132,8	128,5	135,8	140,0	+ 8,9	+ 3,1
238	SCHUH- UND LEDERINDUSTRIEMASCHINEN	0,65	0,62745	132,7	131,4	134,8	136,8	+ 4,1	+ 1,5
239	ZAHNRAEDER UND GETRIEBE	3,48	0,61819	131,8	128,4	132,4	132,8	+ 3,4	+ 0,3
240	WELZLAGER	4,27	0,80128	120,4	119,9	120,4	125,1	+ 4,3	+ 3,9
241	GLEITLAGER, KUPPLUNGEN UND SONSTIGE ANTRIEBSELEMENTE	3,41	0,63719	131,7	126,5	132,6	133,8	+ 5,8	+ 0,9
242	ARMATUREN	7,62	0,74172	128,4	123,1	129,9	130,9	+ 6,3	+ 0,8
243	BUEROMASCHINEN	5,26	0,92386	109,3	108,4	109,3	109,7	+ 1,2	+ 0,4
244	DARUNTER:								
244	SCHREIBMASCHINEN	2,77	0,81260	119,7	119,1	119,8	119,8	+ 0,6	-
245	RECHEN- UND BUCHUNGSMASCHINEN	1,79	1,21533	88,2	87,4	88,0	88,7	+ 1,5	+ 0,8
246	DATENVERARBEITUNGSGERAETE UND -EINRICHTUNGEN	11,56	.	89,1	91,3	87,4	86,9	- 4,8	- 0,6
247	STRASSENFAHRZEUGE (OHNE ACKERSCHLEPPER)	149,19	0,67786	130,0	127,4	131,3	132,3	+ 3,8	+ 0,8
248	KRAFTWAGEN UND KRAFTRAEDER (EINSCHL. DEREN MOTOREN UND FAHRGESTELLE)	107,83	0,67233	130,1	127,7	131,4	131,9	+ 3,3	+ 0,4
249	DARUNTER:								
249	PERSONENKRAFTWAGEN	70,90	0,67299	130,0	127,8	131,3	131,9	+ 3,2	+ 0,5
250	PERSONENKRAFTWAGEN BIS 1,5 L HUBRAUM	18,30	0,66224	129,6	127,6	130,6	131,8	+ 3,3	+ 0,9
251	PERSONENKRAFTWAGEN UEBER 1,5 L HUBRAUM	52,60	0,67782	130,1	127,9	131,6	131,9	+ 3,1	+ 0,2
252	KOMBINATIONSKRAFTWAGEN	4,66	0,64456	117,9	117,3	118,4	118,8	+ 1,3	+ 0,3
253	LIEFER- UND LASTKRAFTWAGEN	11,82	0,69957	133,1	131,4	134,9	134,9	+ 2,7	-
254	KRAFTRAEDER	0,88	0,73249	121,6	120,8	123,8	124,8	+ 3,3	+ 0,8
255	VERBRENNUNGSMOTOREN	3,36	0,69204	133,0	130,2	134,2	136,1	+ 4,5	+ 1,4
256	TEILE FUER KRAFTFAHRZEUGE UND DEREN MOTOREN	33,63	0,69306	130,4	127,1	131,6	134,0	+ 5,4	+ 1,8
257	ANDERE STRASSENFAHRZEUGE	7,73	0,70921	128,1	125,4	129,5	130,3	+ 3,9	+ 0,6

2 INDEX DER AUSFUHRPREISE  
(AKTUELLE ERGEBNISSE)

2.6 AUSGEWAHLTE INDEXGRUPPEN UND INDEXPOSITIONEN  
1976 = 100

LFD NR.	WARENGRUPPE	WAEGUNGS- ANTEIL AM GESAMT- INDEX IN PROMILLE	VERKET- TUNGS FAKTOR	1982 DURCH- SCHNITT	1982 JAN.	1982 DEZ.	1983 JAN.	VERAENDERUNG JAN. 1983 GEGENUEBER JAN. DEZ. 1982 IN PROZENT
GEWERBLICHE GUETER								
258	ELEKTROTECHNISCHE ERZEUGNISSE	103,90	0,79436	115,9	113,7	116,6	117,7	+ 3,5 + 0,9
259	GERAETE UND EINRICHTUNGEN DER ELEKTRIZITAETSERZEUGUNG	14,33	0,72108	123,2	120,3	124,0	124,5	+ 3,5 + 0,4
	DARUNTER:							
260	ELEKTROMOTOREN UND -GENERATOREN	7,29	0,62764	123,8	120,0	124,8	125,3	+ 4,4 + 0,4
261	TRANSFORMATOREN UND GLEICHRICHTER	3,16	0,83627	115,2	114,7	115,4	115,6	+ 0,8 + 0,2
262	GERAETE UND EINRICHTUNGEN DER ELEKTRIZITAETSVERTEILUNG	13,04	0,72967	127,8	125,0	128,2	129,8	+ 3,8 + 1,2
	DARUNTER:							
263	HOCH- UND NIEDERSpannungSSCHALTGERAETE	5,67	0,67927	129,4	124,7	130,7	132,8	+ 6,5 + 1,6
264	INSTALLATIONSGERAETE	1,95	0,73123	128,7	127,7	127,9	130,9	+ 2,5 + 2,3
265	ISOLIERTE DRAENTE UND LEITUNGEN	1,64	0,79023	119,8	117,7	120,2	120,3	+ 2,2 + 0,1
266	KABEL	2,14	0,92219	123,5	122,3	121,2	120,1	- 1,8 - 0,9
267	ELEKTRISCHE VERBRAUCHERGERAETE	17,34	0,74829	117,4	115,5	118,0	119,2	+ 3,2 + 1,0
268	GEWERBLICHE VERBRAUCHERGERAETE	4,78	0,69743	126,1	123,5	127,6	127,8	+ 3,5 + 0,2
	DARUNTER:							
269	ELEKTROWERKZEUGE	1,37	0,70505	119,3	117,2	120,8	120,8	+ 3,1 -
270	ELEKTROSCHWEISSGERAETE	0,97	0,79327	128,1	127,2	129,6	129,6	+ 1,9 -
271	ELEKTRISCHE INDUSTRIEOEFEN	2,15	0,58128	130,0	125,7	131,6	132,1	+ 5,1 + 0,4
272	ELEKTRISCHE HAUSGERAETE	12,56	0,77621	114,0	112,5	114,4	115,9	+ 3,0 + 1,3
273	ELEKTROAERMEGERAETE	3,39	0,74303	116,5	114,3	117,3	118,6	+ 3,8 + 1,1
274	ELEKTROMOTORISCHE WIRTSCHAFTSGERAETE	4,18	0,80275	113,4	112,8	113,5	115,2	+ 2,1 + 1,5
275	ELEKTRISCHE HAUSHALTSKUEHLMOEBEL	2,40	0,78616	109,6	107,8	109,9	110,2	+ 2,2 + 0,3
276	ELEKTRISCHE HAUSHALTSWASCHMASCHINEN	2,59	0,76548	115,9	113,9	116,3	118,6	+ 4,1 + 2,0
277	BELEUCHTUNGSTECHNISCHE ERZEUGNISSE	3,84	0,80769	118,3	116,0	118,7	119,0	+ 2,6 + 0,3
278	ELEKTRISCHE LEUCHTEN	2,17	0,79147	132,0	127,5	133,2	133,3	+ 4,5 + 0,1
279	GLUEHLAMPEN	0,92	0,82721	93,3	94,4	91,7	91,7	- 2,9 -
280	ENTLADUNGSLAMPEN	0,75	0,82793	109,5	109,4	109,8	111,0	+ 1,5 + 1,1
281	NACHRICHTENTECHNISCHE GERAETE UND EINRICHTUNGEN	9,63	0,80506	108,3	108,1	108,9	110,4	+ 2,1 + 1,4
282	RUNDFUNK-, FERNSEH-, PHONOTECHN. GERAETE UND EINRICHTUNGEN	25,40	0,97090	97,2	95,6	97,4	97,6	+ 2,1 + 0,2
283	RUNDFUNK- UND FERNSEHEMPFANGSGERAETE	12,64	1,03086	96,6	95,4	96,0	96,7	+ 1,4 + 0,7
	DARUNTER:							
284	RUNDFUNKEMPFANGSGERAETE	3,09	1,03731	97,4	96,8	98,1	98,5	+ 1,8 + 0,4
285	FERNSEHEMPFANGSGERAETE	6,05	1,15464	83,7	83,4	82,0	82,0	- 1,7 -
286	PHONOTECHNISCHE GERAETE	3,84	0,88651	104,0	102,5	104,5	104,7	+ 2,1 + 0,2
	DARUNTER:							
287	PLATTENWECHSLER UND TONBANDGERAETE	1,48	0,92279	91,8	90,7	92,4	92,1	+ 1,5 - 0,3
288	ELEKTROEN- UND SPEZIALROEHREN	5,05	1,06893	90,8	89,7	91,7	91,1	+ 1,6 - 0,7
289	BAUELEMENTE DER FERNMELDE- UND HOCHFREQUENZTECHNIK	3,87	0,92930	100,4	97,3	102,2	101,8	+ 4,6 - 0,4
290	ELEKTRISCHE MESS-, PRUEF-, STEUERUNGS- UND REGELGERAETE	8,91	0,75833	133,6	129,8	136,5	138,0	+ 6,3 + 1,1
	DARUNTER:							
291	ELEKTRISCHE MESSGERAETE UND ELEKTRIZITAETSAEHLER	4,13	0,75499	135,9	133,5	139,6	142,9	+ 7,0 + 2,4
292	ELEKTRISCHE REGEL- UND STEUERUNGSGERAETE	2,12	0,78893	127,4	122,3	128,4	129,0	+ 5,5 + 0,5
293	ANDERE ELEKTROTECHNISCHE ERZEUGNISSE	11,41	0,72632	124,2	121,1	124,7	127,9	+ 5,6 + 2,6
	DARUNTER:							
294	ELEKTROMEDIZINISCHE GERAETE	3,93	0,75365	120,7	119,4	120,3	126,5	+ 5,9 + 5,2
295	ELEKTRISCHE BETRIEBSAUSRUESTUNGEN FUER KRAFTFAHRZEUGE	5,66	0,72332	124,5	119,9	125,5	127,4	+ 6,3 + 1,5
296	FEINMECHANISCHE UND OPTISCHE ERZEUGNISSE, UHREN	20,30	0,72263	122,0	120,0	123,0	123,5	+ 2,9 + 0,4
297	FEINMECHANISCHE UND OPTISCHE ERZEUGNISSE	17,43	0,71584	123,5	121,5	124,6	125,1	+ 3,0 + 0,4
298	OPTISCHE ERZEUGNISSE	4,13	0,69648	123,5	122,2	125,9	126,2	+ 3,3 + 0,2
299	FOTO-, PROJEKTIONS- UND KINOTECHNISCHE ERZEUGNISSE	5,71	0,75910	108,5	109,1	108,0	107,8	- 1,2 - 0,2
300	FOTOGERAETE	3,93	0,74164	104,4	106,2	103,5	103,0	- 3,0 - 0,5
301	PROJEKTIONS- UND KINOGERAETE	1,78	0,79952	117,5	115,6	117,8	118,5	+ 2,5 + 0,6
302	FEINMECHANISCHE ERZEUGNISSE	4,73	0,72202	137,5	132,5	139,1	140,1	+ 5,7 + 0,7
	DARUNTER:							
303	BETRIEBSKONTROLL- UND REGELGERAETE	2,91	0,75397	138,0	132,9	139,4	140,7	+ 5,9 + 0,9
304	MEDIZINMECHANISCHE GERAETE	2,86	0,65844	130,4	126,9	132,1	133,5	+ 5,2 + 1,1
	DARUNTER:							
305	AERZTLICHE INSTRUMENTE	1,76	0,66375	130,9	126,3	133,3	134,1	+ 6,2 + 0,6
306	UHREN	2,87	0,75764	112,6	111,1	113,0	113,7	+ 2,3 + 0,6
307	EISEN-, BLECH- UND METALLWAREN	29,41	.	132,6	129,1	134,0	134,4	+ 4,1 + 0,3
308	HANDELSWAFFEN UND DEREN MUNITION	0,69	0,64094	127,4	125,5	127,7	131,3	+ 4,6 + 2,8
309	WERKZEUGE	5,24	0,69024	134,3	129,4	136,0	136,2	+ 5,3 + 0,1
	DARUNTER:							
310	MONTAGEWERKZEUGE	1,30	0,65159	139,6	135,5	140,5	140,9	+ 4,0 + 0,3
311	HEIZ- UND KOCHGERAETE	1,35	0,76899	121,8	120,2	122,1	122,4	+ 1,8 + 0,2
312	BLECHWAREN, BLECHKONSTRUKTIONEN UND FEINBLECHPACKUNGEN	9,47	0,59562	134,3	130,6	136,1	136,4	+ 4,4 + 0,2
	DARUNTER:							
313	GERAETE UND BEDARFSARTIKEL AUS STAHLBLECH	2,38	0,71313	133,8	128,9	135,1	135,7	+ 5,3 + 0,4
314	MOEBEL UND STAHLBLECHEINRICHTUNGEN	3,17	0,65844	138,6	136,4	140,2	140,6	+ 3,1 + 0,3
315	SCHLOSSER UND BESCHLAEGE	3,36	0,65086	137,5	132,3	139,1	139,1	+ 5,1 -
	DARUNTER:							
316	BESCHLAEGE	2,72	0,63908	138,6	133,2	139,9	139,9	+ 5,0 -
317	SCHNEIDWAREN UND BESTECKE	1,70	0,70349	134,7	130,2	135,9	136,3	+ 4,7 + 0,3
	DARUNTER:							
318	SCHNEIDWAREN	1,45	0,75420	129,8	125,1	130,7	131,1	+ 4,8 + 0,3
319	METALLWAREN UND METALLKURZWAREN	7,60	0,74465	129,3	127,4	129,9	130,7	+ 2,6 + 0,6
	DARUNTER:							
320	HAUSHALTSMASCHINEN UND METALLWAREN FUER DEN HAUSGEBRAUCH	1,97	0,74517	127,4	126,0	128,1	128,7	+ 2,1 + 0,5
321	DUENNE BAENDER, FOLIEN, TUBEN UND KAPSELN	2,56	0,79525	128,8	128,0	128,1	129,1	+ 0,9 + 0,8
322	METALLKURZWAREN	1,71	0,68395	133,1	130,7	134,8	136,0	+ 4,1 + 0,9
323	MUSIKINSTRUMENTE, SPIELWAREN, SPORTGERAETE, SCHMUCK, BELICHTETE FILME, FUELLHALTER UND AEHNLICHES	8,64	.	146,7	144,1	150,9	155,0	+ 7,6 + 2,7
	DARUNTER:							
324	MUSIKINSTRUMENTE	0,95	0,65772	148,1	141,7	151,6	152,3	+ 7,5 + 0,5
325	SPIELWAREN	2,17	0,69789	143,3	138,8	143,9	147,6	+ 6,3 + 2,6
326	FUELLHALTER, KUGELSCHREIBER UND -MINEN	0,84	0,76612	121,2	117,8	122,2	122,7	+ 4,2 + 0,4

**3 Index der Einfuhrpreise**  
(Mittelfristige Übersicht)

Jahr Monat	Gesamt- einfuhr	Güter der Ernährungswirtschaft			Güter der gewerblichen Wirtschaft					
		insgesamt	tierischen Ursprungs	pflanzlichen	insgesamt	Rohstoffe	Halbwaren	Fertigwaren		
								zusammen	Vor- erzeugnisse	End-
Absolute Werte										
1976 = 100										
1977 D .....	101,5	108,8	103,1	110,8	100,0	99,2	98,0	100,9	99,9	101,3
1978 D .....	97,7	98,5	99,8	98,1	97,6	88,1	94,7	101,7	100,0	102,4
1979 D .....	109,1	99,7	100,8	99,2	111,0	107,0	130,6	106,0	108,7	104,9
1980 D .....	125,3	103,7	106,5	102,7	129,7	157,1	153,4	112,7	116,7	111,0
1981 D .....	142,9	111,6	113,0	111,1	149,3	205,4	180,6	119,9	123,6	118,3
1982 D .....	145,0	112,7	113,1	112,5	151,6	201,7	185,2	123,6	127,9	121,7
1980 April .....	125,5	105,2	107,1	104,6	129,7	159,0	151,5	112,6	117,7	110,4
Mai .....	124,7	103,2	106,1	102,2	129,1	155,7	152,4	112,5	117,3	110,4
Juni .....	124,4	101,0	105,1	99,6	129,2	157,0	150,7	112,8	117,3	110,8
Juli .....	124,2	101,5	105,2	100,3	128,9	156,4	149,3	112,8	116,7	111,1
August .....	124,2	101,9	105,1	100,8	128,8	157,3	147,7	113,0	116,2	111,6
September .....	124,7	101,4	106,2	99,7	129,5	158,4	149,2	113,2	116,4	111,8
Oktober .....	127,0	103,0	106,9	101,6	131,8	162,9	154,7	113,8	116,6	112,6
November .....	129,8	106,1	108,5	105,2	134,6	168,6	161,4	114,3	117,3	113,1
Dezember .....	130,9	108,4	109,5	108,0	135,5	171,1	162,4	114,5	117,6	113,3
1981 Januar .....	135,1	110,4	110,6	110,4	140,1	185,8	166,2	116,0	118,9	114,8
Februar .....	139,0	113,4	110,7	114,3	144,2	197,2	171,8	117,1	120,0	115,9
März .....	139,3	114,5	111,5	115,6	144,4	196,6	171,5	117,7	120,7	116,4
April .....	140,3	114,0	111,7	114,8	145,7	199,1	173,3	118,4	121,7	117,0
Mai .....	142,4	113,2	112,0	113,6	148,4	207,1	176,0	119,3	122,8	117,8
Juni .....	144,5	110,7	112,0	110,2	151,4	215,8	179,4	120,3	123,5	118,9
Juli .....	146,8	110,8	113,0	110,0	154,2	220,9	185,1	121,3	124,7	119,8
August .....	149,1	110,8	113,4	109,8	156,9	223,5	194,2	122,0	125,8	120,5
September .....	146,9	108,8	114,7	106,7	154,8	215,5	191,6	122,0	126,0	120,3
Oktober .....	144,4	109,8	115,0	108,0	151,5	207,1	185,7	121,4	125,8	119,6
November .....	143,3	110,7	116,0	108,8	149,9	198,8	186,3	121,3	126,1	119,3
Dezember .....	143,3	112,3	115,6	111,1	149,7	196,8	186,3	121,6	126,6	119,6
1982 Januar .....	144,4	114,0	115,7	113,4	150,7	198,6	186,5	122,6	127,6	120,5
Februar .....	145,4	115,6	115,7	115,6	151,5	202,9	184,7	123,2	128,6	120,9
März .....	144,7	116,4	114,6	117,0	150,6	202,7	179,7	123,2	127,9	121,2
April .....	144,6	116,1	113,2	117,1	150,4	199,0	181,6	123,6	128,2	121,7
Mai .....	143,1	114,8	111,9	115,8	148,8	191,8	182,2	123,3	127,7	121,4
Juni .....	143,9	113,5	111,9	114,0	150,1	196,4	183,8	123,4	127,8	121,5
Juli .....	144,6	111,2	111,0	111,3	151,5	202,9	182,9	123,7	128,0	121,9
August .....	144,8	109,8	111,4	109,3	151,9	202,2	185,9	123,7	127,9	121,9
September .....	146,0	108,8	112,6	107,5	153,6	204,9	191,0	123,9	127,9	122,1
Oktober .....	146,9	109,0	112,5	107,8	154,7	207,6	193,0	124,1	127,9	122,5
November .....	147,1	111,4	113,3	110,7	154,4	209,5	189,4	124,2	127,9	122,7
Dezember .....	144,4	111,6	113,2	111,0	151,1	201,5	182,2	123,7	127,1	122,2
1983 Januar .....	143,1	112,2	112,1	112,3	149,4	196,1	179,6	123,6	126,0	122,6
Februar .....										
März .....										
Relative Veränderungen gegenüber dem entsprechenden Vorjahresergebnis										
Prozent										
1977 D .....	+ 1,5	+ 8,8	+ 3,1	+ 10,8	-	- 0,8	- 2,0	+ 0,9	- 0,1	+ 1,3
1978 D .....	- 3,7	- 9,5	- 3,2	- 11,5	- 2,4	- 11,2	- 3,4	+ 0,8	+ 0,1	+ 1,1
1979 D .....	+ 11,7	+ 1,2	+ 1,0	+ 1,1	+ 13,7	+ 21,5	+ 37,9	+ 4,2	+ 8,7	+ 2,4
1980 D .....	+ 14,8	+ 4,0	+ 5,7	+ 3,5	+ 16,8	+ 46,8	+ 17,5	+ 6,3	+ 7,4	+ 5,8
1981 D .....	+ 14,0	+ 7,6	+ 6,1	+ 8,2	+ 15,1	+ 30,7	+ 17,7	+ 6,4	+ 5,9	+ 6,6
1982 D .....	+ 1,5	+ 1,0	+ 0,1	+ 1,3	+ 1,5	- 1,8	+ 2,5	+ 3,1	+ 3,5	+ 2,9
1980 April .....	+ 18,6	+ 4,4	+ 7,6	+ 3,4	+ 21,3	+ 63,4	+ 23,4	+ 7,2	+ 9,9	+ 6,0
Mai .....	+ 15,7	+ 2,5	+ 7,4	+ 0,9	+ 18,2	+ 54,2	+ 18,7	+ 6,2	+ 8,1	+ 5,4
Juni .....	+ 13,0	+ 0,7	+ 6,2	- 1,1	+ 15,3	+ 46,5	+ 11,5	+ 6,1	+ 7,2	+ 5,5
Juli .....	+ 11,1	+ 1,7	+ 5,9	+ 0,4	+ 12,9	+ 37,2	+ 8,8	+ 5,5	+ 5,8	+ 5,4
August .....	+ 11,0	+ 3,2	+ 4,7	+ 2,8	+ 12,4	+ 35,0	+ 9,2	+ 5,3	+ 4,6	+ 5,6
September .....	+ 11,0	+ 2,8	+ 4,0	+ 2,5	+ 12,5	+ 35,6	+ 9,1	+ 5,3	+ 4,7	+ 5,6
Oktober .....	+ 12,4	+ 4,1	+ 4,4	+ 4,0	+ 13,8	+ 39,0	+ 11,1	+ 5,7	+ 4,5	+ 6,1
November .....	+ 13,5	+ 6,2	+ 4,3	+ 6,8	+ 14,7	+ 38,5	+ 13,3	+ 6,0	+ 4,8	+ 6,7
Dezember .....	+ 12,7	+ 7,0	+ 4,5	+ 7,9	+ 13,8	+ 35,3	+ 11,9	+ 5,9	+ 4,5	+ 6,7
1981 Januar .....	+ 11,5	+ 7,8	+ 4,9	+ 9,0	+ 12,1	+ 34,0	+ 6,2	+ 5,4	+ 3,8	+ 6,1
Februar .....	+ 13,2	+ 9,2	+ 4,8	+ 10,8	+ 13,8	+ 34,2	+ 11,8	+ 5,5	+ 3,9	+ 6,2
März .....	+ 12,0	+ 7,5	+ 4,0	+ 8,9	+ 12,7	+ 28,5	+ 13,0	+ 5,2	+ 3,1	+ 6,1
April .....	+ 11,8	+ 8,4	+ 4,3	+ 9,8	+ 12,3	+ 25,2	+ 14,4	+ 5,2	+ 3,4	+ 6,0
Mai .....	+ 14,2	+ 9,7	+ 5,6	+ 11,2	+ 14,9	+ 33,0	+ 15,5	+ 6,0	+ 4,7	+ 6,7
Juni .....	+ 16,2	+ 9,6	+ 6,6	+ 10,6	+ 17,2	+ 37,5	+ 19,0	+ 6,7	+ 5,3	+ 7,3
Juli .....	+ 18,2	+ 9,2	+ 7,4	+ 9,7	+ 19,6	+ 41,2	+ 24,0	+ 7,5	+ 6,9	+ 7,8
August .....	+ 20,0	+ 8,7	+ 7,9	+ 8,9	+ 21,8	+ 42,1	+ 31,5	+ 8,1	+ 8,3	+ 8,0
September .....	+ 17,8	+ 7,3	+ 8,0	+ 7,0	+ 19,5	+ 36,0	+ 28,4	+ 7,8	+ 8,2	+ 7,6
Oktober .....	+ 13,7	+ 6,6	+ 7,6	+ 6,3	+ 14,9	+ 27,1	+ 20,0	+ 6,7	+ 7,9	+ 6,2
November .....	+ 10,4	+ 4,3	+ 6,9	+ 3,4	+ 11,4	+ 17,9	+ 15,4	+ 6,1	+ 7,5	+ 5,5
Dezember .....	+ 9,5	+ 3,6	+ 5,6	+ 2,9	+ 10,5	+ 15,0	+ 14,7	+ 6,2	+ 7,7	+ 5,6
1982 Januar .....	+ 6,9	+ 3,3	+ 4,6	+ 2,7	+ 7,6	+ 6,9	+ 12,2	+ 5,7	+ 7,3	+ 5,0
Februar .....	+ 4,6	+ 1,9	+ 4,5	+ 1,1	+ 5,1	+ 2,9	+ 7,5	+ 5,2	+ 7,2	+ 4,3
März .....	+ 3,9	+ 1,7	+ 2,8	+ 1,2	+ 4,3	+ 3,1	+ 4,8	+ 4,7	+ 6,0	+ 4,1
April .....	+ 3,1	+ 1,8	+ 1,3	+ 2,0	+ 3,2	- 0,1	+ 4,8	+ 4,4	+ 5,3	+ 4,0
Mai .....	+ 0,5	+ 1,4	- 0,1	+ 1,9	+ 0,3	- 7,4	+ 3,5	+ 3,4	+ 4,0	+ 3,1
Juni .....	- 0,4	+ 2,5	- 0,1	+ 3,4	- 0,9	- 9,0	+ 2,5	+ 2,6	+ 3,5	+ 2,2
Juli .....	- 1,5	+ 0,4	- 1,8	+ 1,2	- 1,8	- 8,1	- 1,2	+ 2,0	+ 2,6	+ 1,8
August .....	- 2,9	- 0,9	- 1,8	- 0,5	- 3,2	- 9,5	- 4,3	+ 1,4	+ 1,7	+ 1,2
September .....	- 0,6	-	- 1,8	+ 0,7	- 0,8	- 4,9	- 0,3	+ 1,6	+ 1,5	+ 1,5
Oktober .....	+ 1,7	- 0,7	- 2,2	- 0,2	+ 2,1	+ 0,2	+ 3,9	+ 2,2	+ 1,7	+ 2,4
November .....	+ 2,7	+ 0,6	- 2,3	+ 1,7	+ 3,0	+ 5,4	+ 1,7	+ 2,4	+ 1,4	+ 2,8
Dezember .....	+ 0,8	- 0,6	- 2,1	- 0,1	+ 0,9	+ 2,4	- 2,2	+ 1,7	+ 0,4	+ 2,2
1983 Januar .....	- 0,9	- 1,6	- 3,1	- 1,0	- 0,9	- 1,3	- 3,7	+ 0,8	- 1,3	+ 1,7
Februar .....										
März .....										

**4 Index der Ausführpreise und Terms of Trade**  
(Mittelfristige Übersicht)

Jahr Monat	Gesamt- ausfuhr	Güter der Ernährungs- wirtschaft	Güter der gewerblichen Wirtschaft						Terms of Trade
			insgesamt	Rohstoffe	Halbwaren	Fertigwaren			
						zusammen	Vor- erzeugnisse	End- erzeugnisse	
Absolute Werte									
1976 = 100									
1977 D .....	101,7	104,6	101,6	99,1	97,4	102,0	97,4	103,3	100,3
1978 D .....	103,3	104,1	103,3	98,0	95,7	104,1	98,7	105,6	105,8
1979 D .....	108,2	107,3	108,2	103,1	110,5	108,2	106,9	108,6	99,3
1980 D .....	115,1	113,9	115,1	109,6	125,1	114,4	115,1	114,2	91,9
1981 D .....	121,3	122,1	121,3	120,8	134,2	120,2	121,8	119,8	84,9
1982 D .....	126,5	120,9	126,7	126,2	135,1	126,0	127,3	125,6	87,2
1980 April .....	114,7	112,1	114,8	108,6	124,3	114,2	115,5	113,8	91,4
Mai .....	114,8	112,5	114,9	108,7	122,5	114,4	115,4	114,1	92,1
Juni .....	115,0	112,4	115,1	109,7	123,0	114,5	115,5	114,3	92,4
Juli .....	115,2	112,9	115,3	109,4	123,1	114,8	115,6	114,6	92,8
August .....	115,3	113,1	115,4	110,1	122,8	114,9	115,4	114,8	92,8
September .....	115,6	113,8	115,7	109,8	123,9	115,2	115,3	115,1	92,7
Oktober .....	116,1	118,2	116,0	112,0	125,4	115,3	115,3	115,3	91,4
November .....	116,5	118,6	116,3	112,3	126,4	115,6	115,7	115,6	89,8
Dezember .....	116,6	120,0	116,5	112,5	127,0	115,7	115,9	115,6	89,1
1981 Januar .....	117,8	121,4	117,6	115,9	129,0	116,7	116,9	116,6	87,2
Februar .....	118,9	121,5	118,8	115,8	130,7	117,9	118,1	117,8	85,5
März .....	119,5	122,2	119,4	115,9	131,3	118,5	118,6	118,5	85,8
April .....	120,3	123,6	120,1	117,6	132,3	119,1	119,5	119,5	85,7
Mai .....	120,9	124,7	120,8	118,1	133,9	119,7	120,5	119,5	84,9
Juni .....	121,5	124,7	121,4	120,6	134,7	120,3	121,9	119,8	84,1
Juli .....	122,3	124,9	122,1	121,8	135,8	121,0	123,2	120,4	83,3
August .....	122,9	124,9	122,8	124,3	137,9	121,5	124,1	120,8	82,4
September .....	122,9	122,5	122,9	124,3	137,8	121,6	124,2	120,9	83,7
Oktober .....	122,7	118,1	123,0	123,8	136,3	121,8	124,5	121,1	85,0
November .....	122,8	118,3	123,0	125,5	135,3	121,9	124,6	121,2	85,7
Dezember .....	123,1	118,7	123,3	125,4	135,4	122,2	125,3	121,4	85,9
1982 Januar .....	124,8	119,9	125,0	128,4	136,0	124,0	127,2	123,1	86,4
Februar .....	125,5	120,3	125,7	126,2	136,8	124,8	127,5	124,0	86,3
März .....	126,0	121,1	126,2	126,4	135,3	125,4	127,3	124,9	87,1
April .....	126,5	122,0	126,7	126,1	135,4	126,0	127,8	125,5	87,5
Mai .....	126,5	121,8	126,6	125,9	133,9	126,0	127,4	125,7	88,4
Juni .....	126,4	121,6	126,6	125,1	132,9	126,1	127,4	125,7	87,8
Juli .....	126,8	121,1	127,0	126,0	134,0	126,4	127,6	126,1	87,7
August .....	126,9	120,8	127,2	125,9	134,5	126,6	127,8	126,3	87,6
September .....	127,2	121,0	127,5	126,3	136,3	126,8	127,9	126,5	87,1
Oktober .....	127,0	120,2	127,4	126,0	136,2	126,7	127,2	126,5	86,5
November .....	127,0	120,7	127,4	126,3	135,8	126,7	126,9	126,6	86,3
Dezember .....	126,8	119,7	127,1	126,1	134,4	126,5	126,1	126,6	87,8
1983 Januar .....	127,4	119,6	127,7	126,8	134,6	127,2	126,1	127,5	89,0
Februar .....									
März .....									
Relative Veränderungen gegenüber dem entsprechenden Vorjahresergebnis									
Prozent									
1977 D .....	+ 1,7	+ 4,6	+ 1,6	- 0,9	- 2,6	+ 2,0	- 2,6	+ 3,3	+ 0,3
1978 D .....	+ 1,6	- 0,5	+ 1,7	- 1,1	- 1,7	+ 2,1	+ 1,3	+ 2,2	+ 5,5
1979 D .....	+ 4,7	+ 3,1	+ 4,7	+ 5,2	+ 15,5	+ 3,9	+ 8,3	+ 2,8	- 6,1
1980 D .....	+ 6,4	+ 6,2	+ 6,4	+ 6,3	+ 13,2	+ 5,7	+ 7,7	+ 5,2	- 7,5
1981 D .....	+ 5,4	+ 7,2	+ 5,4	+ 10,2	+ 7,3	+ 5,1	+ 5,8	+ 4,9	- 7,6
1982 D .....	+ 4,3	- 1,0	+ 4,5	+ 4,5	+ 0,7	+ 4,8	+ 4,5	+ 4,8	+ 2,7
1980 April .....	+ 6,9	+ 6,4	+ 6,9	+ 5,7	+ 15,1	+ 6,2	+ 9,5	+ 5,4	- 9,9
Mai .....	+ 6,5	+ 5,7	+ 6,6	+ 6,0	+ 12,3	+ 6,1	+ 8,6	+ 5,4	- 7,9
Juni .....	+ 6,3	+ 4,5	+ 6,4	+ 6,1	+ 11,1	+ 5,8	+ 7,8	+ 5,4	- 6,0
Juli .....	+ 5,9	+ 4,2	+ 6,0	+ 5,6	+ 9,5	+ 5,6	+ 6,7	+ 5,3	- 4,6
August .....	+ 5,6	+ 5,1	+ 5,6	+ 6,1	+ 8,9	+ 5,3	+ 5,6	+ 5,3	- 4,9
September .....	+ 5,4	+ 5,0	+ 5,5	+ 6,4	+ 8,1	+ 5,2	+ 5,0	+ 5,2	- 5,1
Oktober .....	+ 5,5	+ 8,0	+ 5,5	+ 8,0	+ 7,9	+ 5,1	+ 4,7	+ 5,3	- 6,1
November .....	+ 5,7	+ 7,6	+ 5,5	+ 7,4	+ 7,9	+ 5,3	+ 5,0	+ 5,4	- 6,7
Dezember .....	+ 5,6	+ 8,8	+ 5,5	+ 7,9	+ 7,6	+ 5,2	+ 4,7	+ 5,4	- 6,3
1981 Januar .....	+ 4,3	+ 9,8	+ 4,0	+ 9,0	+ 0,8	+ 4,2	+ 3,4	+ 4,4	- 6,4
Februar .....	+ 4,6	+ 9,5	+ 4,4	+ 8,7	+ 1,5	+ 4,6	+ 3,6	+ 4,8	- 7,7
März .....	+ 4,5	+ 9,3	+ 4,3	+ 5,8	+ 3,8	+ 4,2	+ 3,4	+ 4,5	- 6,7
April .....	+ 4,9	+ 10,3	+ 4,6	+ 8,3	+ 6,7	+ 4,3	+ 3,5	+ 4,6	- 6,2
Mai .....	+ 5,3	+ 10,8	+ 5,1	+ 8,6	+ 9,3	+ 4,6	+ 4,4	+ 4,7	- 7,8
Juni .....	+ 5,7	+ 10,9	+ 5,5	+ 9,9	+ 9,5	+ 5,1	+ 5,5	+ 4,8	- 9,0
Juli .....	+ 6,2	+ 10,6	+ 5,9	+ 11,3	+ 10,3	+ 5,4	+ 6,6	+ 5,1	- 10,2
August .....	+ 6,6	+ 10,4	+ 6,4	+ 12,9	+ 12,3	+ 5,7	+ 7,5	+ 5,2	- 11,2
September .....	+ 6,3	+ 7,6	+ 6,2	+ 13,2	+ 11,2	+ 5,6	+ 7,7	+ 5,0	- 9,7
Oktober .....	+ 5,7	- 0,1	+ 6,0	+ 10,5	+ 8,7	+ 5,6	+ 8,0	+ 5,0	- 7,0
November .....	+ 5,4	- 0,3	+ 5,8	+ 11,8	+ 7,0	+ 5,4	+ 7,7	+ 4,8	- 4,6
Dezember .....	+ 5,6	- 1,1	+ 5,8	+ 11,5	+ 6,6	+ 5,6	+ 8,1	+ 5,0	- 3,6
1982 Januar .....	+ 5,9	- 1,2	+ 6,3	+ 10,8	+ 5,4	+ 6,3	+ 8,8	+ 5,6	- 0,9
Februar .....	+ 5,6	- 1,0	+ 5,8	+ 9,0	+ 4,7	+ 5,9	+ 8,0	+ 5,3	+ 0,9
März .....	+ 5,4	- 0,9	+ 5,7	+ 9,1	+ 3,0	+ 5,8	+ 7,3	+ 5,4	+ 1,5
April .....	+ 5,2	- 1,3	+ 5,5	+ 7,2	+ 2,1	+ 5,8	+ 6,9	+ 5,5	+ 2,1
Mai .....	+ 4,6	- 2,3	+ 4,8	+ 6,6	-	+ 5,3	+ 5,7	+ 5,2	+ 4,1
Juni .....	+ 4,0	- 2,5	+ 4,3	+ 3,7	- 1,3	+ 4,8	+ 4,5	+ 4,9	+ 4,4
Juli .....	+ 3,7	- 3,0	+ 4,0	+ 3,4	- 1,3	+ 4,5	+ 3,6	+ 4,7	+ 5,3
August .....	+ 3,3	- 3,3	+ 3,6	+ 1,3	- 2,5	+ 4,2	+ 3,0	+ 4,6	+ 5,2
September .....	+ 3,5	- 1,2	+ 3,7	+ 1,6	- 1,1	+ 4,3	+ 3,0	+ 4,6	+ 4,1
Oktober .....	+ 3,5	+ 1,8	+ 3,6	+ 1,8	- 0,1	+ 4,0	+ 2,2	+ 4,5	+ 1,8
November .....	+ 3,4	+ 2,0	+ 3,6	+ 0,6	+ 0,4	+ 3,9	+ 1,8	+ 4,5	+ 0,7
Dezember .....	+ 3,0	+ 0,8	+ 3,1	+ 0,6	- 0,7	+ 3,5	+ 0,6	+ 4,3	+ 2,2
1983 Januar .....	+ 2,1	- 0,3	+ 2,2	- 1,2	- 1,0	+ 2,6	- 0,9	+ 3,6	+ 3,0
Februar .....									
März .....									

5 Index der Ein- und Ausführpreise und Terms of Trade

(Langfristige Übersicht)

1976 = 100

Jahr	Einfuhrpreisindex					Ausfuhrpreisindex					Terms of Trade
	Gesamt- einfuhr	Güter der Ernäh- rungs- wirt- schaft	Güter der gewerblichen Wirtschaft			Gesamt- ausfuhr	Güter der Ernäh- rungs- wirt- schaft	Güter der gewerblichen Wirtschaft			
			insgesamt	Rohstoffe und Halbwaren	Fertig- waren			insgesamt	Rohstoffe und Halbwaren	Fertig- waren	
1950 D .....	68,4	75,9	67,0	.	.	.	.	.	.	.	.
1951 D .....	87,4	87,1	93,2	.	.	.	.	.	.	.	.
1952 D .....	76,6	82,3	77,0	.	.	.	.	.	.	.	.
1953 D .....	70,2	77,2	69,4	.	.	.	.	.	.	.	.
1954 D .....	70,4	78,9	68,3	.	.	59,1	64,5	58,8	53,5	59,7	83,9
1955 D .....	70,6	76,6	70,5	.	.	60,3	63,6	60,1	55,3	60,7	85,4
1956 D .....	73,2	79,8	72,9	.	.	62,0	65,7	61,8	57,6	62,3	84,7
1957 D .....	72,4	77,2	73,2	.	.	63,4	67,5	63,2	59,8	63,5	87,6
1958 D .....	68,5	76,6	66,7	52,7	80,5	61,9	67,8	61,6	57,6	62,2	90,4
1959 D .....	66,0	72,6	64,5	50,8	78,4	61,5	63,8	61,4	57,6	61,8	93,2
1960 D .....	65,7	71,2	64,7	51,1	78,4	62,3	63,3	62,1	57,9	62,8	94,8
1961 D .....	63,1	68,3	62,2	48,5	76,0	62,0	63,6	62,0	56,6	62,8	98,3
1962 D .....	62,6	69,9	60,9	47,1	75,1	62,2	64,7	62,0	55,7	63,0	99,4
1963 D .....	63,8	73,0	61,4	47,4	76,0	62,3	70,8	62,0	55,3	63,0	97,6
1964 D .....	64,9	74,0	62,7	48,5	77,2	63,8	71,3	63,4	57,5	64,3	98,3
1965 D .....	66,6	77,4	63,6	49,5	78,0	65,2	71,9	64,9	58,5	65,8	97,9
1966 D .....	67,8	77,4	65,2	50,9	79,6	66,5	73,6	66,2	59,6	67,3	98,1
1967 D .....	66,3	74,9	64,2	49,9	78,9	66,5	72,4	66,2	58,9	67,3	100,3
1968 D .....	65,8	72,1	64,4	50,5	78,1	65,8	71,0	65,6	58,3	66,6	100,0
1969 D .....	66,9	74,5	65,2	51,1	79,2	68,4	72,4	68,3	59,6	69,5	102,2
1970 D .....	66,2	74,1	64,5	50,4	78,4	70,5	73,3	70,4	61,1	71,7	106,5
1971 D .....	66,5	72,9	65,1	50,9	79,1	72,9	75,0	72,8	62,1	74,3	109,6
1972 D .....	66,1	74,8	64,2	49,0	79,1	74,4	78,6	74,2	61,3	76,1	112,6
1973 D .....	74,6	90,1	71,2	60,1	82,1	79,2	87,6	78,8	69,8	80,2	106,2
1974 D .....	95,8	98,2	95,3	98,1	92,5	92,7	96,7	92,4	98,0	91,7	96,8
1975 D .....	94,2	92,4	94,6	92,7	96,5	96,3	96,8	96,1	96,0	96,2	102,2
1976 D .....	100	100	100	100	100	100	100	100	100	100	100
1977 D .....	101,5	108,8	100,0	98,7	100,9	101,7	104,6	101,6	97,8	102,0	100,3
1978 D .....	97,7	98,5	97,6	91,3	101,7	103,3	104,1	103,3	96,2	104,1	105,8
1979 D .....	109,1	99,7	111,0	118,4	106,0	108,2	107,3	108,2	108,8	108,2	99,3
1980 D .....	125,3	103,7	129,7	155,3	112,7	115,1	113,9	115,1	121,5	114,4	91,9
1981 D .....	142,9	111,6	149,3	193,3	119,9	121,3	122,1	121,3	131,0	120,2	84,9
1982 D .....	145,0	112,7	151,6	193,7	123,6	126,5	120,9	126,7	133,0	126,0	87,2

## 6 Einfuhrpreise

DM

Lfd. Nr.	Ware	Handels- bedingung	Mengen- einheit	1982 Durch- schnitt	1982		1983 Januar	Veränderung Januar 1983 gegenüber	
					Januar	Dezember		Januar 1982	Dezember 1982
Getreide									
1	Weichweizen, französischer .....	cif d. Rheinl.	1 dt	53,39	53,25	54,28	54,00	+ 1,4	- 0,5
2	amerikanischer, Soft Red Winter II .	cif Nordseeh.	1 dt	37,49	39,43	37,15	36,14	- 8,3	- 2,7
3	Hartweizen, amerikanischer, Hard Amber Durum III .....	cif Nordseeh.	1 dt	.	.	.	44,93	-	-
4	Braugerste, französische .....	cif d. Rheinl.	1 dt	59,96	59,17	58,00	57,50p	- 2,8p	- 0,9p
5	Futtergerste, versch. Herkünfte .....	cif d. Rheinl.	1 dt	50,14	51,15	50,13	50,38	- 1,5	+ 0,5
6	Puttermals, französischer .....	cif d. Rheinl.	1 dt	56,21	54,98	56,66	58,35	+ 6,1	+ 3,0
7	amerikanischer, gelb II/III .....	cif Nordseeh.	1 dt	29,93	30,48	28,75	28,95	- 5,0	+ 0,7
8	Hirse, argentinische .....	cif Nordseeh.	1 dt	40,89	32,50	47,21	43,05	+ 32,5	- 8,8
9	Speisekartoffeln italienische Früh- .....	frei d. Grenze	1 dt	100,00 <sup>14</sup>	125,00	.	.	-	-
Oelsaaten und Oelfrüchte									
10	Rapssamen, kanadischer .....	cif Nordseeh.	1 dt	70,08	73,02	69,38	67,36	- 7,8	- 2,9
11	Sonnenblumenkerne, amerik./kanadische	cif Hbg/Brm	1 dt	80,58	85,37	73,97	70,15p	- 17,8p	- 5,2p
12	Sojabohnen, amerikanische, gelb II ..	cif Nordseeh.	1 dt	59,12	60,38	56,15	56,41	- 6,6	+ 0,5
13	Leinsaat, kanadische, Western I .....	cif Nordseeh.	1 dt	75,26	80,77	66,21	69,01	- 14,6	+ 4,2
14	Erdnußkerne, versch. Herkünfte .....	cif Nordseeh.	1 dt	225,11	277,91	192,31	191,70p	- 31,0p	- 0,3p
15	Kopra, philippinische .....	cif Nordseeh.	1 dt	76,43	80,22	72,12	76,73	- 4,4	+ 6,4
Rohbaumwolle									
16	türkische Izmir Nr. 1 .....	cif Bremen	1 dt	429,41	371,40	421,22	...	-	-
17	sowjetische, Pervij 31/32 mm .....	cif Bremen	1 dt	414,39	368,87	387,89	...	-	-
18	amerikanische, strict middling 1 1/16 inch .....	cif Bremen	1 dt	403,86	370,13	397,23	...	-	-
19	kolumbianische, strict middling 1 1/16 inch .....	cif Bremen	1 dt	400,75	366,00	372,00	381,00	+ 4,1	+ 2,4
20	Kokosfasern, aus Sri Lanka, f.a.g. ...	cif Hamburg	1 dt	65,68	64,86	62,15	61,90	- 4,6	- 0,4
Frischobst									
21	Tafeläpfel, niederländische, Sortendurchschnitt .....	frei d. Grenze	1 dt	177,50	180,00	120,00	100,00	- 44,4	- 16,7
22	italienische, Sortendurchschnitt ..	frei d. Grenze	1 dt	100,00	100,00	85,00	60,00	- 40,0	- 29,4
23	Haselnußkerne, türkische, Levantine .....	cif Hamburg	1 dt	.	505,00	.	.	-	-
24	Mandeln, amerikanische .....	cif Nordseeh.	1 dt	676,07 <sup>14)</sup>	615,59	.	693,36	+ 12,6	-
25	Apfelsinen, italienische, Sortendurchschnitt .....	frei d. Grenze	1 dt	87,50 <sup>14)</sup>	90,00	.	75,00	- 16,7	-
26	Zitronen, italienische .....	frei d. Grenze	1 dt	108,75	110,00	115,00	90,00	- 18,2	- 21,7
27	spanische .....	cif Hamburg	1 dt	74,94	87,50	87,63	72,32	- 17,3	- 17,5
28	Bananen, mittelamerikanische, Cavendish/Valery .....	cif Nordseeh.	1 t	972,62	924,09	884,55	...	-	-
29	Weintrauben, italienische, Tafel- ..	frei d. Grenze	1 dt	203,53 <sup>14)</sup>	.	201,90	200,00	-	- 0,9
Naturwein									
30	italienischer, weiß 9,5° - 10° .....	frei d. Grenze	1 hl	60,86 <sup>14)</sup>	53,25	61,75	...	-	-
31	französischer, Konsum-, rot 10° ....	frei d. Grenze	1 hl	65,71 <sup>14)</sup>	.	.	...	-	-
Rohkaffee									
32	kenianischer, Typ A .....	cif Hamburg	1 dt	845,73 <sup>14)</sup>	883,00	816,00	790,00	- 10,5	- 3,2
33	guatemalteckischer, Hochgewächs strictly hard bean .....	cif Hamburg	1 dt	824,44 <sup>14)</sup>	.	822,00	803,00	-	- 2,3
34	salvadorianischer, Hochgewächs gewaschen .....	cif Hamburg	1 dt	770,00	776,00	763,00	698,00	- 10,1	- 8,5
35	kolumbianischer, Excelso .....	cif Hamburg	1 dt	772,89	769,33	750,00	742,00	- 3,6	- 1,1
36	brasilianischer, Santos, Typ N.Y. Nr. 2 .....	cif Hamburg	1 dt	715,96	712,00	705,00	693,00	- 2,7	- 1,7
Rohkakao									
37	Konsum-, Elfenbeinküste, good fermented .....	cif Hamburg	1 dt	429,96	515,75	411,75	445,50	- 13,6	+ 8,2
38	Edel-, ecuadorianischer, Arriba Superior Summer .....	cif Hamburg	1 dt	450,82 <sup>14)</sup>	544,00	452,00	489,50	- 10,0	+ 8,3

Fußnoten siehe letzte Seite.

## 6 Einfuhrpreise

DM

Lfd. Nr.	Ware	Handels- bedingung	Mengen- einheit	1982 Durch- schnitt	1982		1983 Januar	Veränderung Januar 1983 gegenüber	
					Januar	Dezember		Januar 1982	Dezember 1982
Frischgemüse									
39	Blumenkohl, französicher .....	frei d. Grenze	1 Steige	16,14 <sup>14)</sup>	15,82	13,88	13,00	- 17,8	- 6,3
40	italienischer .....	frei d. Grenze	1 Steige	15,76 <sup>14)</sup>	14,93	15,20	13,25	- 11,3	- 12,8
41	Kopfsalat, niederländischer .....	frei d. Grenze	1 Steige	11,59	12,95	14,23	16,93	+ 30,7	+ 19,0
42	Tomaten, niederländische .....	frei d. Grenze	1 dt	264,59 <sup>14)</sup>	.	263,33	.	-	-
43	kanarische .....	cif Nordseeh.	1 dt	260,11 <sup>14)</sup>	256,33	242,50	316,33	+ 23,4	+ 30,4
44	Frishgurken, niederländische .....	frei d. Grenze	1 dt	175,76 <sup>14)</sup>	.	.	.	-	-
45	Karotten, italienische .....	frei d. Grenze	1 dt	89,10 <sup>14)</sup>	100,23	68,85	92,03	- 8,2	+ 33,7
46	Speisezwiebeln, niederländische .....	frei d. Grenze	1 dt	48,72	50,92	37,92	35,72	- 29,9	- 5,8
47	italienische .....	frei d. Grenze	1 dt	55,88	60,40	48,12	49,60	- 17,9	+ 3,1
Hühnereier									
48	belgische, Gewichtsklasse 4 .....	frei d. Grenze	100 Stück	12,29	15,50	13,33	12,60	- 18,7	- 5,5
49	niederländische, Gewichtsklasse 4 ...	frei d. Grenze	100 Stück	12,27	15,53	13,29	12,60	- 18,9	- 5,2
Rohwolle									
50	südafrikanische, Merino A-Vliese ...	cif Bremen	1 kg	13,84	13,87	12,09	12,37	- 10,8	+ 2,3
51	australische, Merino A-Vliese .....	cif Bremen	1 kg	14,88	14,65	13,23	13,28	- 9,4	+ 0,4
52	australische, Merino A-Stücke .....	cif Bremen	1 kg	12,58	13,02	11,05	11,03	- 15,3	- 0,2
53	neuseeländische, Crossbred DI-Vliese .....	cif Bremen	1 kg	8,70	8,62	7,76	7,81	- 9,4	+ 0,6
Rindshäute									
54	Kuhhäute, amerikanische gesalzen, leichte Packer .....	cif Hamburg	1 kg	2,88	3,06	2,62	2,60	- 15,0	- 0,8
55	Ochsenhäute, australische, gesalzen, Meatwork .....	cif Hamburg	1 kg	2,20	2,39	2,25	2,26	- 5,4	+ 0,4
56	Entenfedern, chinesische, grau .....	cif Nordseeh.	1 kg	26,27	27,00	23,30	22,95	- 15,0	- 1,5
Übersee-Rundholz									
57	Limba, Qual. L/M, aus dem Kongo .....	cif Nordseeh.	1 m <sup>3</sup>	599,44	603,33	583,33	588,33	- 2,5	+ 0,9
58	Samba, weiß, Qual. L/M, von der Elfenbeinküste .....	cif Nordseeh.	1 m <sup>3</sup>	335,28	331,67	335,00	338,33	+ 2,0	+ 1,0
59	Wawa, weiß, f.a.g., aus Ghana .....	cif Nordseeh.	1 m <sup>3</sup>	329,31	320,00	335,00	338,33	+ 5,7	+ 1,0
60	Sipo, Qual. L/M von der Elfenbeinküste .....	cif Nordseeh.	1 m <sup>3</sup>	704,72	716,67	716,67	728,33	+ 1,6	+ 1,6
61	Macoré, f.a.g., aus Westafrika .....	cif Nordseeh.	1 m <sup>3</sup>	728,06	733,33	726,67	...	-	-
62	Doussié, Qual. L/M, aus Kamerun .....	cif Nordseeh.	1 m <sup>3</sup>	819,45	790,00	846,67	853,33	+ 8,0	+ 0,8
63	Naturkautschuk, malaysischer, Ribbed smoked sheets Nr. 1 .....	ab Kai Hamburg	1 dt	220,54	221,00	211,50	.	-	-
64	Steinkohle, amerikanische, Koks-A ....	cif Nordseeh.	1 t	162,37	174,58	154,17	146,17	- 16,3	- 5,2
Erdöl, roh									
65	algerisches, 44,0° - 45,8° API .....	Pipeline fr.Gr.	1 t	686,27 <sup>14)</sup>	662,55	692,47	.	-	-
66	libysches, 36,0° - 37,5° API .....	Pipeline fr.Gr.	1 t	655,56	637,02	665,34	643,33	+ 1,0	- 3,3
67	britisches, 35,0° - 36,6° API .....	cif Nordseeh.	1 t	621,18	637,25	621,37	604,95	- 5,1	- 2,6
68	saudi-arabisches 33,5° - 38,0° API .....	cif Nordseeh.	1 t	646,20 <sup>14)</sup>	612,44	.	.	-	-
Eisenerz									
69	schwedisches, Kiruna-D, ca. 59 % Fe i. Feu. Körnung: 40 % unter 5 mm 15) .....	frei d. Grenze	1 t	56,69 <sup>14)</sup>	.	55,75	55,05	-	- 1,3
70	kanadisches, Mount-Wright, Konzentrat, ca. 64 % Fe i. Feu Körnung: 100 % unter 5 mm .....	frei d. Grenze	1 t	66,05 <sup>14)</sup>	.	65,00	64,20	-	- 1,2
71	brasilianisches, Itabira-Standard- Sinterfeed ca. 61,5 % Fe i. Feu. Körnung: 100 % unter 5 mm .....	frei d. Grenze	1 t	63,40 <sup>14)</sup>	.	62,10	61,30	-	- 1,3
72	liberianisches, Bong Range, Konzentrat, ca. 61,0 % Körnung: 100 % unter 5 mm .....	frei d. Grenze	1 t	60,68 <sup>14)</sup>	.	58,90	58,20	-	- 1,2

Fußnoten siehe letzte Seite.



6 Einfuhrpreise  
DM

Lfd. Nr.	Ware	Handels- bedingung	Mengen- einheit	1982 Durch- schnitt	1982		1983 Januar	Veränderung Januar 1983 gegenüber	
					Januar	Dezember		Januar 1982	Dezember 1982
73	Motorenbenzin, verschiedene Herkünfte, ROZ 90/92, Bleigehalt 0,15 g/l .....	fob B'schiff ARA	1 t	795,34	738,90	725,11	712,92	- 3,5	- 1,7
74	Heizöl, verschiedene Herkünfte, extra leicht .....	frei d. Grenze	1 t	711,35	742,21	706,87	657,60p	- 11,4p	- 7,0p
NE-Metalle									
75	Rohaluminium, kanadisches Hütten-, Ingots 16) .....	cif europ.Häfen	1 dt	424,65	401,10	423,24	417,97	+ 4,2	- 1,2
76	Kupfer, verschiedene Herkünfte, Drahtbarren .....	ab Lagerhaus Hamburg	1 dt	359,09	369,26	357,10	375,51	+ 1,7	+ 5,2
77	Rohblei, verschiedene Herkünfte, 99,97 % Pb .....	ab Lagerhaus Rotterdam	1 dt	131,99	148,46	108,47	113,46	- 23,6	+ 4,6
78	Rohzink, G.O.B. Produzentenpreis ....	ab Erzeuger	1 dt	204,86	217,74	193,48	191,07	- 12,2	- 1,2
79	verschiedene Herkünfte, 98 % Zn, in Blöcken .....	ab Lagerhaus Rotterdam	1 dt	180,45	187,51	161,89	166,86	- 11,0	+ 3,1
80	Rohzinn, verschiedene Herkünfte, minimum 99,75 % Sn, in Barren .....	ab Lagerhaus Hamburg	1 dt	3 105,57	3 695,76	2 906,04	2 885,34	- 21,9	- 0,7
81	Nickel, verschiedene Herkünfte, Marktpreis .....	cif europ.Häfen	1 dt	1 172,15	1 287,50	807,25	897,77	- 30,3	- 11,2
82	Dicalciumphosphat, belgisches, 38 - 42 % P <sub>2</sub> O <sub>5</sub> .....	frei d. Grenze	1 dt	55,60	58,83	53,67	54,33p	- 7,6p	+ 1,2p
83	Kolophonium, portugiesisches Balsamharz Typ WW .....	cif Hamburg	1 dt	156,46	202,83	122,20	.	-	-
Schnittholz									
84	skandinavisches, Weißholz, Battens, unsortiert .....	cif Nordseeh.	1 m <sup>3</sup>	415,64	405,67	389,33	389,33	- 4,0	-
85	skandinavisches, Rotholz, Battens, 50 x 175 mm, unsortiert ...	cif Nordseeh.	1 m <sup>3</sup>	495,33	473,29	483,55	482,23	+ 1,9	- 0,3
86	skandinavisches, Rotholz, Bretter und Battens, Quinta .....	cif Nordseeh.	1 m <sup>3</sup>	398,08	382,33	386,74	386,57	+ 1,1	-
87	österreichisches, Fichten-/Tannen-, Bretter, Gütekl. III - IV parallel besäumt, 3 - 6 m lang ....	frei d. Grenze	1 m <sup>3</sup>	255,70	266,67	247,50	238,33	- 10,6	- 3,7
88	österreichisches, Fichten-/Tannen-, Dielen, Gütekl. 0 - III parallel, besäumt, 3 - 6 m lang ....	frei d. Grenze	1 m <sup>3</sup>	343,65	355,00	323,75	317,50	- 10,6	- 1,9
89	amerikanisches, Oregonpine-Bohlen, 3" stark, nach R-Liste .....	cif Nordseeh.	1 m <sup>3</sup>	946,00	933,33	900,27	908,33p	- 2,7p	+ 0,9p
90	sowjetisches, Tannen-Battens, 50 x 175 mm, unsortiert .....	cif Nordseeh.	1 m <sup>3</sup>	386,41	403,06	373,66	373,66	- 7,3	-
91	rumänisches, Fichten-, Tischler- Breitware, 24 mm stark .....	frei d. Grenze	1 m <sup>3</sup>	488,45	485,67	495,00	495,00	+ 1,9	-
92	Faserplatten, skandin., Hart-, 1. Sorte, naturbraun, 1/8" stark ....	cif Nordseeh.	1 m <sup>2</sup>	2,03	1,89	2,16	2,16	+ 14,3	-
93	Holzschliff, skandinavischer, 1a Qualität .....	cif Nordseeh.	1 dt <sup>17)</sup>	71,13	73,16	62,97	61,41	- 16,1	- 2,5
Papierzellstoff, skandinavischer									
94	Sulfit-, aus Nadelholz, gebleicht ...	cif Nordseeh.	1 dt <sup>17)</sup>	115,26	125,23	100,83	94,37	- 24,6	- 6,4
95	Sulfat-, aus Nadelholz, gebleicht ...	cif Nordseeh.	1 dt <sup>17)</sup>	117,30	125,49	98,76	97,68	- 22,2	- 1,1
96	Sulfat-, aus Laubholz, gebleicht ....	cif Nordseeh.	1 dt <sup>17)</sup>	108,72	116,13	89,89	86,78	- 25,3	- 3,5
97	Kraftliner, skandinavischer, 150 - 200 g/m <sup>2</sup> .....	cif Nordseeh.	1 dt	93,49	101,28	83,04	82,13	- 18,9	- 1,1

Fußnoten siehe letzte Seite.

## 6 Einfuhrpreise

DM

Lfd. Nr.	Ware	Handels- bedingung	Mengen- einheit	1982 Durch- schnitt	1982		1983	Veränderung Januar 1983 gegenüber	
					Januar	Dezember	Januar	Januar 1982	Dezember 1982
					in Prozent				
98	Weizenkleie, argentinische, Pellets ..	cif Nordseeh.	1 dt	30,97	34,00	29,29	29,52	- 13,2	- 0,8
99	Reis, amerikanischer, Langkorn-, halbroh .....	cif Nordseeh.	1 dt	100,79	100,62	99,64	98,40	- 2,2	- 1,2
Schnittkäse									
100	schweizer Emmentaler, 45 % Fett i.T..	frei d. Grenze	1 kg	11,86	11,70	11,86	12,09	+ 3,3	+ 1,9
101	niederländischer Edamer, 40 % Fett i.T. ....	frei d. Grenze	1 kg	6,04	6,13	6,06	6,04	- 1,5	- 0,3
102	niederländischer Gouda, 48 % Fett i.T. ....	frei d. Grenze	1 kg	6,17	6,24	6,17	6,15p	- 1,4p	- 0,3p
Pflanzliche Öle									
103	Leinöl, verschiedene Herkünfte .....	ab Tank R'dam	1 dt	132,23	137,64	111,34	113,69	- 17,4	+ 2,1
104	Sojaöl, verschiedene Herkünfte .....	cif Nordseeh.	1 dt	114,43	112,31	101,59	100,67	- 10,4	- 0,9
105	Palmöl, verschiedene Herkünfte .....	cif Nordseeh.	1 dt	108,09	117,66	89,77	88,21	- 25,0	- 1,7
106	Sonnenblumenöl, verschiedene Herkünfte .....	ab Tank R'dam	1 dt	128,26	134,98	109,51	107,67	- 20,2	- 1,7
107	Kokosöl, philippinisches .....	cif Nordseeh.	1 dt	114,18	127,19	107,70	108,10	- 15,0	+ 0,4
108	Sojaschrot, amerikanischer, extrahiert .....	cif Nordseeh.	1 dt	53,67	57,51	52,73	51,94p	- 9,7p	- 1,5p
Ölkuchen									
109	Kokosexpeller, philippinischer/ indonesischer .....	cif Nordseeh.	1 dt	44,05	45,42	43,72	42,94	- 5,5	- 1,8
110	Leinexpeller, argentinischer .....	cif Nordseeh.	1 dt	53,16	58,15	50,76	48,90	- 15,9	- 3,7
111	Palmkernexpeller, verschiedene Herkünfte .....	cif Nordseeh.	1 dt	40,91	41,25	40,33	39,50	- 4,2	- 2,1
112	Rindertalg, amerikanischer, fancy, technisch .....	cif Nordseeh.	1 dt	106,58	108,67	96,11	94,55	- 13,0	- 1,6
Fleisch									
113	Schweinehälften, belgische/niederl., frisch .....	frei d. Grenze	1 kg	4,62	4,88	4,69	4,34	- 11,1	- 7,5
114	Vorderviertel von Bullen, französische, 1. Qual. gekühlt .....	frei d. Grenze	1 kg	6,07	6,14	5,81	5,74	- 6,5	- 1,2
115	Kalbfleisch, niederländisches, frisch .....	frei d. Grenze	1 kg	8,88	9,20	9,53	8,99	- 2,3	- 5,7
116	Mastpoulets, niederländische, 950 - 1000 g, bratfertig, ohne Innereien .....	frei Empfänger	1 kg	3,07	3,22	2,72	2,80	- 13,0	+ 2,9
117	Mastsuppenhühner, niederländische,, 1400 - 1600 g, kochfertig, ohne Innereien .....	frei Empfänger	1 kg	1,99	2,30	1,85	1,97	- 14,3	+ 6,5
118	Hühnerkeulen, niederländische, Klasse A .....	frei d. Grenze	1 kg	5,05	5,25	4,62	4,56	- 13,1	- 1,3
119	Fleischextrakt, versch. Herkünfte ....	cif Hamburg	1 kg	19,76	21,08	19,75	20,47	- 2,9	+ 3,6
120	Fischöl, verschiedene Herkünfte .....	cif Nordseeh.	1 dt	82,96	85,95	80,77	78,69	- 8,4	- 2,6
121	Tee, indischer Assam, mittlere Qualität .....	cif Nordseeh.	1 kg	6,35	5,79	6,33	6,40	+ 10,5	+ 1,1
122	Fischmehl, versch. Herkünfte 64 - 65 % Protein .....	cif Nordseeh.	1 dt	92,22	95,03	111,00	114,70	+ 20,7	+ 3,3

Fußnoten siehe letzte Seite.

# Abgrenzung der Ländergruppen in der Außenhandelspreisstatistik

## EG-Länder

Belgien und Luxemburg  
Dänemark  
Frankreich  
Großbritannien  
Italien  
Niederlande  
Republik Irland

## Andere industrialisierte westliche Länder

Andorra  
Australien  
Färöer  
Finnland  
Gibraltar  
Griechenland  
Island  
Japan  
Jugoslawien  
Kanada  
Malta  
Neuseeland  
Norwegen  
Österreich  
Portugal  
Republik Südafrika und Südwestafrika  
Schweden  
Schweiz  
Spanien  
Türkei  
Vatikanstadt  
Vereinigte Staaten

## Entwicklungsländer (ohne OPEC)

Ägypten  
Äquatorialguinea  
Äthiopien  
Afghanistan  
Am.-Jungferneinseln  
Am.-Ozeanien  
Angola  
Argentinien  
Austr.-Ozeanien  
Bahamas  
Bahrain  
Bangladesh  
Barbados  
Belize  
Benin  
Bermuda  
Bhutan  
Birma  
Bolivien  
Botsuana  
Brasilien  
Brit. Gebiete im Ind. Ozean  
Brunei  
Burundi  
Ceuta und Melilla  
Chile  
Costa Rica  
Dominica  
Dominik. Republik  
Dschibuti  
Elfenbeinküste

El Salvador  
Falklandinseln  
Fidschi  
Franz.-Guayana  
Franz.-Polynesien  
Gambia  
Ghana  
Grenada  
Grönland  
Guadeloupe  
Guatemala  
Guinea-Bissau  
Hongkong  
Indien  
Israel  
Jamaika  
Jordanien  
Kaimaninseln  
Kanar. Inseln  
Kamerun  
Kamputschea  
Kenia  
Kiribati  
Kolumbien  
Komoren  
Kuba  
Laos  
Lesotho  
Libanon  
Liberia  
Macau  
Madagaskar  
Malawi  
Malaysia  
Malediven  
Mali  
Marokko  
Martinique  
Mauretanien  
Mauritius  
Mayotte  
Mexiko  
Mosambik  
Nauru  
Nepal  
Neukaledonien  
Neuseel.-Ozeanien  
Nicaragua  
Niederl.-Antillen  
Niger  
Nordjemen  
Obervolta  
Oman  
Pakistan  
Panama (einschl. Kanalzone)  
Papua-Neuguinea  
Paraguay  
Peru  
Philippinen  
Pitcairnsinseln  
Republik Guinea  
Republik Guyana  
Republik Haiti  
Republik Honduras  
Réunion  
Ruanda  
Republik Kap Verde  
Salomonen

Sambia  
São Tomé und Príncipe  
Senegal  
Seychellen  
Sierra Leone  
Simbabwe  
Singapur  
Somalia  
Sri Lanka  
Sudan  
Südjemen  
Südkorea  
Surinam  
Syrien  
St. Helena  
St. Lucia  
St. Pierre, Miquel.  
St. Vincent  
Swasiland  
Taiwan  
Tansania  
Thailand  
Togo  
Tonga  
Trinidad u. Tobago  
Tschad  
Tunesien  
Turks-, Caicosinseln  
Tuvalu  
Uganda  
Uruguay  
Volksrep. Kongo  
Wallis u. Futuna  
Wanuat  
Westindien  
Westsamoa  
Zaire  
Zentralafrik. Republik  
Zypern

## OPEC-Länder

Algerien  
Ecuador  
Gabun  
Indonesien  
Irak  
Iran  
Katar  
Kuwait  
Libyen  
Nigeria  
Saudi-Arabien  
Venezuela  
Verein. Arab. Emirate

## Staatshandelsländer

Albanien  
Bulgarien  
Mongol. Volksrep.  
Nordkorea  
Polen  
Rumänien  
Sowjetunion  
Tschechoslowakei  
Ungarn  
Vietnam  
Volksrep. China

## Fußnoten zu den Tabellenseiten

- 1) Einschl. Blumen, Zier-, Heil- und Duftpflanzen sowie Mineralwasser.
- 2) Rohstoffe, Halbwaren und Vorerzeugnisse mit Grundstoffcharakter.
- 3) Ohne Nahrungs- und Genußmittel sowie ohne Blumen.
- 4) Einschl. Blumen.
- 5) Ohne Brenn- und Treibstoffe.
- 6) Kartoffeln, Frischgemüse, Frischobst einschl. Südfrüchte, Eier und Frischfisch.
- 7) Hausbrandkohle, leichtes Heizöl und Schnittblumen.
- 8) Ohne Preisrepräsentanten für bituminöse Gesteine.
- 9) Ohne Preisrepräsentanten für belichtete Filme.
- 10) Ohne Preisrepräsentanten für Lichtpaus- und verwandte Waren.
- 11) Einschl. Blumen, Zier-, Heil- und Duftpflanzen.
- 12) Einschl. Schlachtnebenprodukte.
- 13) Ohne Preisrepräsentanten für Holzschliff.
- 14) D aus weniger als 12 Monatszahlen berechnet.
- 15) Bis Dezember 1981 Kiruna-Pellets, ca. 64 % Fe u. Feu., Körnung: 12 - 14 mm.
- 16) Listenpreise, die am freien Markt zeitweilig erheblich unter- oder überschritten werden können.
- 17) Lufttrocken (90 : 100).

# Fachserie 17: Preise

## Reihe 1: Preise und Preisindizes für die Land- und Forstwirtschaft

Der etwa 8 Wochen nach dem Berichtszeitraum erscheinende Monatsbericht enthält Angaben über Erzeugerpreise landwirtschaftlicher und forstwirtschaftlicher Produkte sowie über Einkaufspreise landwirtschaftlicher Betriebsmittel. Im Jahresbericht sind zu allen Veröffentlichungspositionen die Indexzahlen für einen mehrjährigen Zeitraum aufgeführt.

Zur Berechnung des Index der Erzeugerpreise landwirtschaftlicher Produkte werden ca. 1 100 Preisreihen für 145 Waren, beim Index der Erzeugerpreise forstwirtschaftlicher Produkte (aller Besitzarten) ca. 1 500 Preisreihen für 34 Waren und beim Index der Einkaufspreise landwirtschaftlicher Betriebsmittel ca. 5 000 Preisreihen für 180 Waren herangezogen.

## Reihe 2: Preise und Preisindizes für gewerbliche Produkte (Erzeugerpreise)

In dem etwa 4 Wochen nach dem Berichtszeitraum vorliegenden Monatsbericht sind Angaben über Erzeugerpreise im Inlandsabsatz für rd. 800 Positionen nach dem „Warenverzeichnis für die Industriestatistik“ — für ausgewählte Warengruppen einschl. dem Auslandsumsatz — enthalten. Im Jahresbericht werden überwiegend Vergleichsdaten zurückliegender Jahre veröffentlicht. Zur Berechnung der Indizes werden ca. 15 000 Preisreihen für rd. 2 100 Waren verwendet.

## Reihe 3: Index der Grundstoffpreise

Erfasst werden Einkaufspreise der vom verarbeitenden Gewerbe bezogenen Rohstoffe und Zwischenprodukte inländischer und ausländischer Herkunft. Der ca. 8 Wochen nach dem Berichtszeitraum verfügbare Monatsbericht enthält Angaben für Grundstoffe aus der Land- und Forstwirtschaft sowie aus dem Bergbau und dem Produzierenden Gewerbe. Im Jahresbericht werden bei gleicher fachlicher Gliederung wie im Monatsbericht umfangreichere Zeitreihen gebracht. Der Berechnung des Index liegen 9 119 Preisreihen für 1 427 Waren zugrunde.

## Reihe 4: Meßzahlen für Bauleistungspreise und Preisindizes für Bauwerke

Für die Monate Februar, Mai, August und November werden neben einem vierteljährlichen Eilbericht mit den wichtigsten Eckdaten ausführliche Vierteljahresberichte herausgegeben. Die Nachweisungen enthalten Preisindizes für den Neubau von Wohngebäuden, Nichtwohngebäuden und Sonstigen Bauwerken, für Einfamilien- und Fertighäuser sowie für die Instandhaltung von Wohngebäuden. Den Indexberechnungen liegen rd. 28 000 Preisreihen für 220 Bauleistungen zugrunde.

## Reihe 5: Kaufwerte für Bauland

Angaben zu Baulandveräußerungen wie Fälle, Flächen, Kaufsummen werden vierteljährlich nach Baugebieten, Baulandarten sowie Gemeindegrößenklassen für Bund und Länder veröffentlicht. Der Jahresbericht ist zusätzlich u. a. nach Veräußerern und Erwerbern aufgegliedert und enthält die Ergebnisse ausgewählter Städte.

## Reihe 6: Index der Großhandelsverkaufspreise

Der etwa 4 Wochen nach dem Berichtszeitraum erscheinende Monatsbericht zeigt die Entwicklung der bei Großhandelsunternehmen und -märkten ermittelten Preise im Inlandsabsatz in institutioneller Gliederung nach 76 Wirtschaftsklassen sowie in zwei Gliederungen nach rund 540 Warengruppen und Waren. Im Jahresbericht werden langfristige Übersichten veröffentlicht. Der Berechnung des Index liegen ca. 9 000 Preisreihen für rund 1 155 Waren zugrunde.

## Reihe 7: Preise und Preisindizes für die Lebenshaltung

Der Preisindex für die Lebenshaltung wird für vier verschiedene Haushaltstypen berechnet und zwar für alle privaten Haushalte, für Vier-Personen-Haushalte von Angestellten und Beamten mit höherem Einkommen, für Vier-Personen-Arbeitnehmerhaushalte mit mittlerem Einkommen, für Zwei-Personen-Haushalte von Renten- und Sozialhilfeempfängern; ferner für die einfache Lebenshaltung eines Kindes.

Während ein etwa 14 Tage nach dem Berichtszeitraum erscheinender monatlicher Eilbericht ausgewählte Eckdaten der Lebenshaltungsindizes und des Index der Einzelhandelspreise (zum Teil Durchschnittswerte über 30 Jahre und bis zu 108 Monatszahlen) enthält, sind im Monatsbericht weitaus umfangreichere Nachweisungen veröffentlicht. Außer den verschiedenen Indizes, die in tiefer fachlicher Gliederung dargeboten werden, enthält der Monatsbericht Bundesdurchschnittspreise und -meßzahlen für rd. 650 Güter der Lebenshaltung. Ausführliche Ergebnisse in tiefer fachlicher Gliederung mit einem z.T. weit zurückreichenden zeitlichen Nachweis bringt der Jahresbericht.

## Reihe 8: Preise und Preisindizes für die Ein- und Ausfuhr

Im Monatsbericht, der etwa 6 Wochen nach dem Berichtszeitraum vorliegt, werden der Einfuhrpreisindex für etwa 750, der Ausfuhrpreisindex für etwa 500 Warengruppen und Waren, die Terms of Trade sowie absolute Einfuhrpreise für rd. 120 Produkte veröffentlicht. Der Jahresbericht bringt langfristige Übersichten. Für die Berechnung des Einfuhrpreisindex werden ca. 5 600 Preisrepräsentanten, für den Ausfuhrpreisindex 5 900 herangezogen.

## Reihe 9: Preise für Verkehrsleistungen

Mit Ablauf des Berichtsjahres 1981 wurde die vierteljährliche Berichterstattung eingestellt. Ab Berichtsjahr 1982 werden zusammengefaßte Ergebnisse in einem Jahresbericht veröffentlicht.

## Reihe 10: Internationaler Vergleich der Preise für die Lebenshaltung

Die Verbrauchergeld- und Reisegeldparitäten sowie Devisenkurse werden in einem etwa 4 Wochen nach dem Berichtszeitraum erscheinenden Monatsbericht und einem Jahresbericht veröffentlicht; letzterer enthält umfangreichere Nachweisungen sowie längerfristige Zeitreihen. Verbrauchergeldparitäten werden monatlich für 50 Länder, Reisegeldparitäten halbjährlich für 10 Länder dargestellt.

## Systematiken

Systematik der Wirtschaftszweige mit Erläuterungen, Ausgabe 1979  
Systematisches Güterverzeichnis für Produktionsstatistiken, Ausgabe 1982

Güterverzeichnis für den Privaten Verbrauch, Ausgabe 1963  
Systematik der Bauwerke, Ausgabe 1978



STATISTISCHES BUNDESAMT

GUSTAV-STRESEMANN-RING 11

6200 WIESBADEN 1

Veröffentlichungen und Prospekte sind durch den Verlag W. Kohlhammer GmbH, Philipp-Reis-Straße 3, Postfach 421120, 6500 Mainz 42, Tel.: (06131) 59094/95, erhältlich.