

PREISE

FACHSERIE

17

Reihe 8

Preise und Preisindizes für die Ein- und Ausfuhr

April 1982



HERAUSGEBER: STATISTISCHES BUNDESAMT WIESBADEN
VERLAG: W. KOHLHAMMER GMBH STUTTGART UND MAINZ
Bestellnummer: 2170800 — 82104

Inhalt

Seite

T e x t t e i l

| | | |
|---|---------------------------|---|
| 1 | Erläuterungen | 3 |
| 2 | Aktuelle Ergebnisse | 5 |
| 3 | Schaubild | 6 |

T a b e l l e n t e i l

| | | |
|-----|------------------------------------------------------------------------------------|----|
| 1 | Index der Einfuhrpreise (Aktuelle Ergebnisse) | |
| 1.1 | Nach Warengruppen der Außenhandelsstatistik | 7 |
| 1.2 | Nach der vorwiegenden Verwendungsart | 7 |
| 1.3 | Nach Hauptverbrauchssektoren | 8 |
| 1.4 | Nach dem produktionswirtschaftlichen Zusammenhang | 8 |
| 1.5 | Nach dem Internationalen Warenverzeichnis für den Außenhandel (SITC-Rev. 2) | 9 |
| 1.6 | Ausgewählte Indexgruppen und Indexpositionen | 10 |
| 2 | Index der Ausfuhrpreise (Aktuelle Ergebnisse) | |
| 2.1 | Nach Warengruppen der Außenhandelsstatistik | 18 |
| 2.2 | Nach der vorwiegenden Verwendungsart | 18 |
| 2.3 | Nach Hauptverbrauchssektoren | 19 |
| 2.4 | Nach dem produktionswirtschaftlichen Zusammenhang | 19 |
| 2.5 | Nach dem Internationalen Warenverzeichnis für den Außenhandel (SITC-Rev. 2) | 20 |
| 2.6 | Ausgewählte Indexgruppen und Indexpositionen | 21 |
| 3 | Index der Einfuhrpreise (Mittelfristige Übersicht) | 26 |
| 4 | Index der Ausfuhrpreise und Terms of Trade (Mittelfristige Übersicht) | 27 |
| 5 | Index der Ein- und Ausfuhrpreise und Terms of Trade (Langfristige Übersicht) | 28 |
| 6 | Einfuhrpreise | 29 |
| | Ländergruppen, Fußnoten | 33 |

Die Angaben beziehen sich auf das Bundesgebiet; sie schließen Berlin (West) ein.

Zeichenerklärung

| | | |
|-----|---|-----------------------------------------------------------------------------------------------------------------------|
| p | = | vorläufige Zahl |
| r | = | berichtigte Zahl |
| - | = | nichts vorhanden (Bei Veränderungszahlen: keine Veränderung oder eine Veränderung um weniger als 5/100 Prozent) |
| ... | = | Zahl fällt später an |
| . | = | kein Nachweis vorhanden |

Abkürzungen

| | | | | | |
|----------------|---|--------------------------------------------------------------------------------|-----------|---|-----------------------------------|
| St | = | Stück | G.O.B. | = | good ordinary brands |
| mm | = | Millimeter | N.Y. | = | New York |
| m ² | = | Meter | f.a.q. | = | fair average quality |
| m ³ | = | Quadratmeter | L/M. | = | Loyal et marchand |
| m | = | Kubikmeter | QS | = | qualite sciage |
| l | = | Liter | %Fe i.Feu | = | Eisengehalt im feuchten Erz |
| hl | = | Hektoliter | lutro | = | lufttrocken |
| g | = | Gramm | API | = | American Petroleum Institute |
| kg | = | Kilogramm | ROZ | = | Researchoktanzahl |
| dt | = | Dezitonne (100 kg) | WW | = | Wasserweiß |
| t | = | Tonne | " | = | inch |
| BGB1. | = | Bundesgesetzblatt | %Fetti.T. | = | Fettgehalt in der Trockenmasse |
| cif | = | cost, insurance, freight (Kosten, Versicherungen und Fracht inbegriffen) | (MO) | = | EG-Markttordnungsgüter |
| fob | = | free on bord (frei an Bord) | | | |

Erschienen im Juni 1982

Nachdruck - auch auszugsweise - nur mit Quellenangabe gestattet

Preis: DM 5,10

1 Erläuterungen

1 Die Indizes der Außenhandelspreise messen die Entwicklung der Preise aller Waren, die zwischen der Bundesrepublik Deutschland und dem Ausland gehandelt werden. Die Bezugsgröße der Gesamtindizes der Ein- bzw. Ausfuhrpreise ist die Summe der Ein-/Ausfuhrwerte im Basisjahr (gegenwärtig 1976), wie sie durch die Außenhandelsstatistik nachgewiesen werden. Im Hinblick auf die wesentlichen Rechengänge können die Indizes als der gewogene Durchschnitt aus den einzelnen Preisveränderungszahlen bezeichnet werden, die für eine repräsentative Auswahl von Import- bzw. Exportwaren (die sog. Preisrepräsentanten) gebildet werden. Als Wägungszahlen (= Indexgewichte) dienen die Ein-/Ausfuhrwerte jeweils derjenigen Erzeugnisse im Basisjahr, für die eine Einzelpreisreihe als repräsentativ angesehen wird.

2 Die Einzelpreisreihen werden in der Form von Meßzahlen auf der Grundlage des Preisstandes im Basisjahr (= 100) dargestellt. Sie beruhen auf den Ergebnissen monatlicher Preis-erhebungen bei einer repräsentativen Auswahl von Berichtsstellen. Im Gegensatz zu den anderen Preisstatistiken des Statistischen Bundesamtes werden von den Meldefirmen der Außenhandelspreisstatistik nicht Preisangaben für einen bestimmten Stichtag, sondern Durchschnittspreise aller Vertragsabschlüsse im Berichtsmonat erfragt. Damit die monatlichen Werte einer Einzelpreisreihe nur „reine“ Preisveränderungen zum Ausdruck bringen, müssen alle für die Höhe des Preises maßgeblichen Faktoren, die sogenannten preisbestimmenden Merkmale, so lange wie möglich konstant gehalten werden. Dies gilt nicht nur für die Mengeneinheit des beobachteten Erzeugnisses und dessen qualitative Beschaffenheit, sondern auch für die verschiedenen Handels-, Liefer- und Zahlungsbedingungen. Ändert sich eines dieser Merkmale, so kann die Differenz zwischen dem neuen und dem zuletzt gemeldeten Preis eine unechte Preisveränderung enthalten, die eliminiert werden muß.

Die monatlich ermittelten Preise sind Effektivpreise (keine Listenpreise) und beziehen sich auf die Handelsbedingung „frei deutsche Grenze“ (bzw. „cif“ bei den Einfuhrpreisen, „fob“ bei den Ausfuhrpreisen). Öffentliche Abgaben (Zölle, Abschöpfungen, Währungsausgleichsbeträge, Einfuhrumsatzsteuer bzw. – bei der Ausfuhr – Mehrwertsteuer, Verbrauchsteuer sowie Exporthilfen) sind in den Preisen nicht enthalten. In die Indexberechnungen gehen nur Preise in Deutscher Mark ein. In Fremdwährung gemeldete Preise werden mit den jeweils geltenden Devisenkursen umgerechnet. Gegenwärtig werden bei den Importen rund 1 700 Berichtsstellen nach ihren Einfuhrpreisen für insgesamt 5 600 Preisrepräsentanten befragt, bei den Exporten rund 2 700 Berichtsstellen für insgesamt 5 900 Preisrepräsentanten. Den Indizes liegen zusammen rd. 11 500 Einzelpreisreihen zugrunde.

3 Der Index wird nach der sog. Laspeyres-Formel berechnet. Das bedeutet, daß die aus dem gegenwärtigen Basisjahr (1976) stammenden Wägungszahlen bis zur Umstellung des Index auf ein neueres Basisjahr unverändert bleiben. Als nächstes Basisjahr ist das Jahr 1980 in Aussicht genommen. Das letzte Basisjahr vor dem gegenwärtigen Basisjahr war das Jahr 1970. Für längerfristige Vergleiche können durchlaufende Reihen durch Verkettung der gegenwärtigen Berechnungsergebnisse auf Basis 1976 (= 100) mit den früheren Indexzahlen auf Basis 1970 (= 100) für die Zeit vor 1976 zwecks Umbasierung auf 1976 = 100 zu multiplizieren bzw. durch sie sind die Indexzahlen 1976 = 100 für die Zeit ab Januar 1976

zwecks Umbasierung auf 1970 = 100 zu dividieren. Die Angabe eines Verkettungsfaktors fehlt bei denjenigen Gliederungen und Positionen, für die es keine Indexreihen auf früherer Basis gibt bzw. bei denen eine Verbindung der alten mit der neuen Reihe wegen zu großer Unterschiede in der Auswahl von Preisrepräsentanten problematisch wäre.

4 Die Indizes der Außenhandelspreise werden nicht nur als Gesamtreihe, d.h. für die Gesamtheit der Ein- bzw. Ausfuhrwaren, sondern auch für eine große Zahl von Warengruppen verschiedener Aggregationsstufen berechnet und veröffentlicht. Die verschiedenen Standpunkte, von denen aus die Außenhandelspreisindizes betrachtet und verwendet werden, erfordern eine Darstellung der Ergebnisse in mehrfacher Gliederung:

a) Warengliederung

- nach Warengruppen der Außenhandelsstatistik, Tabellen 1.1 und 2.1
- nach der vorwiegenden Verwendungsart, Tabellen 1.2 und 2.2
- nach Hauptverbrauchssektoren, in Anlehnung an die Gliederung der Classification Statistique et Tarifaire (CST) des Statistischen Amtes der Europäischen Gemeinschaften, Ausgabe 1961, Tabellen 1.3 und 2.3
- nach dem produktionswirtschaftlichen Zusammenhang, entsprechend dem Güterverzeichnis für die Land- und Forstwirtschaft, Fischerei (GÜLA), Ausgabe 1978, und dem Systematischen Warenverzeichnis für die Industriestatistik (WI), Ausgabe 1975, Tabellen 1.4 und 2.4
- nach dem Internationalen Warenverzeichnis für den Außenhandel (SITC, Rev. II), Ausgabe 1975, Tabellen 1.5 und 2.5
- ferner werden wegen des allgemeinen Interesses ausgewählte Indexgruppen und Indexpositionen in einer Ordnung nachgewiesen, die sich vornehmlich an der stofflichen Verwandtschaft oder der artmäßigen Zusammengehörigkeit der Waren orientiert, Tabellen 1.6 und 2.6

b) Regionale Gliederung

- nach EG-Ländern
- nach Drittländern
darunter: nach anderen industrialisierten westlichen Ländern
nach Entwicklungsländern (ohne OPEC)
nach OPEC-Ländern

5 Während die Tabellen 1 und 2 dem kurzfristigen Vergleich dienen, enthalten die Tabellen 3 und 4 Reihen für einen mehrjährigen Zeitraum. In diesen Tabellen werden auch jährlich und monatlich die prozentualen Indexveränderungen im Jahresabstand (Jahresveränderungsraten) ausgewiesen. Die in Tabelle 4 dargestellten Terms of Trade ergeben sich aus der Relation der Ausfuhrpreis- zu den Einfuhrpreisveränderungen (Index der Ausfuhrpreise dividiert durch den Index der Einfuhrpreise mal hundert). Sie zeigen also, ob sich die Ausfuhr der Bundesrepublik insgesamt gegenüber dem Basisjahr stärker oder weniger stark verteuert (verbilligt) hat als die Einfuhr.

Eine langfristige Übersicht mit jährlichen Angaben bietet für die wichtigsten Teilindizes Tabelle 5 (Einfuhr ab 1950, Ausfuhr und Terms of Trade ab 1954).

6 In der vorliegenden Reihe 8 der Fachserie 17 erscheinen auch Jahresberichte. Sie enthalten zu allen Positionen der Tabellen 1 und 2 (also nicht nur zu den größeren Zusammenfassungen der Tabelle 3 und 4) Indexzahlen und Preise für einen mehrjährigen Zeitraum.

7 Weitere methodische Erläuterungen zur Berechnung des Index der Ein- und Ausfuhrpreise auf Basis 1976 enthält ein Aufsatz in Heft 2/1981 der Zeitschrift „Wirtschaft und Statistik“, der auch im Monatsbericht für Januar 1981 der Fachserie 17, Reihe 8, abgedruckt wurde.

8 Indexzahlen für viele der in den Außenhandelspreisindizes erfaßten und dargestellten Warenarten werden auch in den folgenden, für andere Wirtschaftsstufen monatlich berechneten Preisindizes des Statistischen Bundesamtes nachgewiesen und ebenfalls in der Fachserie 17 veröffentlicht.

Index der Erzeugerpreise landwirtschaftlicher Produkte sowie Index der Erzeugerpreise forstwirtschaftlicher Produkte (Best.-Nr. 2170 100), Index der Erzeugerpreise gewerblicher Produkte (Best.-Nr. 2170 200), Index der Großhandelsverkaufspreise (Best.-Nr. 2170 600), Index der Einzelhandelspreise sowie Preisindex für die Lebenshaltung aller privaten Haushalte (Best.-Nr. 2170 700). Der Index der Ausfuhrpreise wird darüber hinaus für Nachweisungen über die Preisentwicklung bei den gewerblichen Verkäufen insgesamt einschließlich der Exporte verwendet. Hierbei handelt es sich um eine Kombination des Teilindex für die gewerblichen Erzeugnisse aus dem Index der Ausfuhrpreise mit dem Index der Erzeugerpreise gewerblicher Produkte im Inlandsabsatz.

Wichtige Informationen bietet auch der monatlich berechnete Index der Grundstoffpreise (Best.-Nr. 2170 300), der sich auf die

Einkaufsseite der Unternehmen des Produzierenden Gewerbes bezieht.

9 Die Durchschnittspreise, die in diesem Bericht veröffentlicht werden (S. 29 f.), können im allgemeinen nur als grobe Anhaltspunkte für das absolute Preisniveau der betreffenden Waren angesehen werden, denn die Statistik der Außenhandelspreise ist, wie die gesamte amtliche Preisstatistik, auf den Nachweis von Preisveränderungen ausgerichtet. Deswegen sind ihre wichtigsten Ergebnisse Preisindizes und Preismeßzahlen und nicht etwa Durchschnittspreise. Wirklich zuverlässige Angaben über das absolute Preisniveau würden andere Erhebungsverfahren und vor allem eine viel größere Anzahl von Einzelpreisen (einzelner Berichtsstellen) voraussetzen.

10 Die Monatsberichte der Fachserie 17, Reihe 8, „Preise und Preisindizes für die Ein- und Ausfuhr“ erscheinen etwa 4 Wochen, die Jahresberichte etwa 3 Monate nach Ablauf des Berichtszeitraumes und sind zu beziehen durch den Buchhandel oder direkt durch den

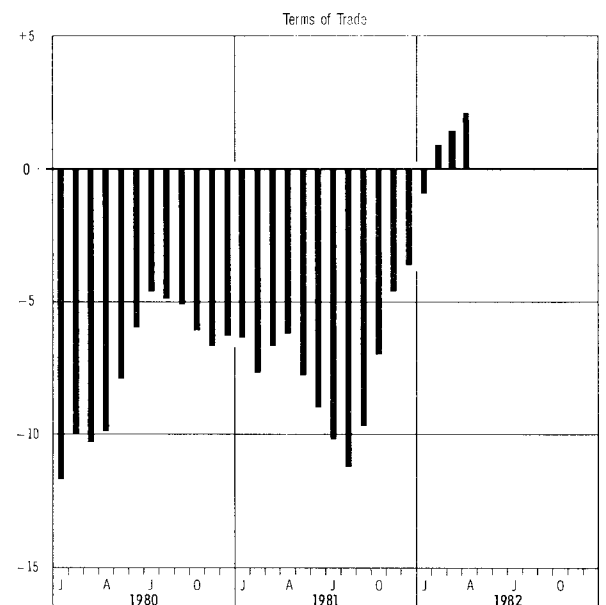
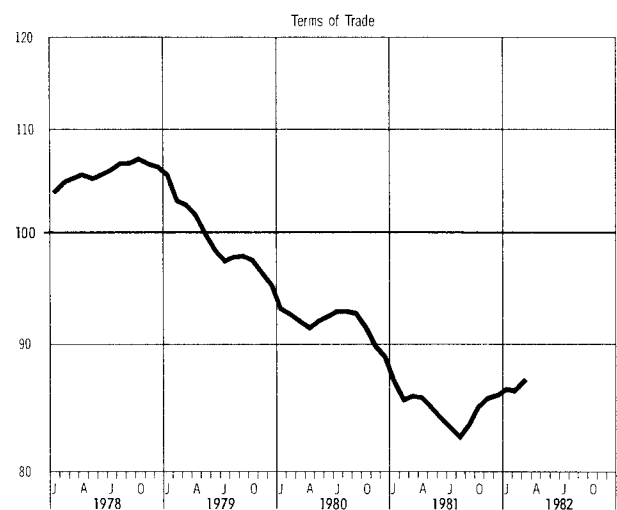
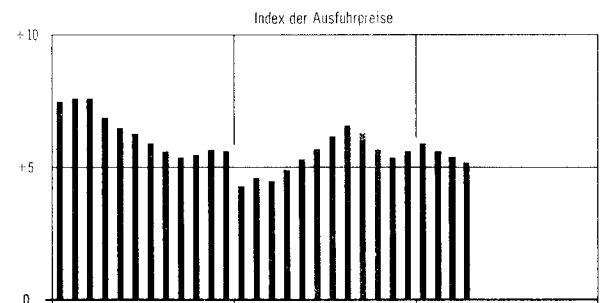
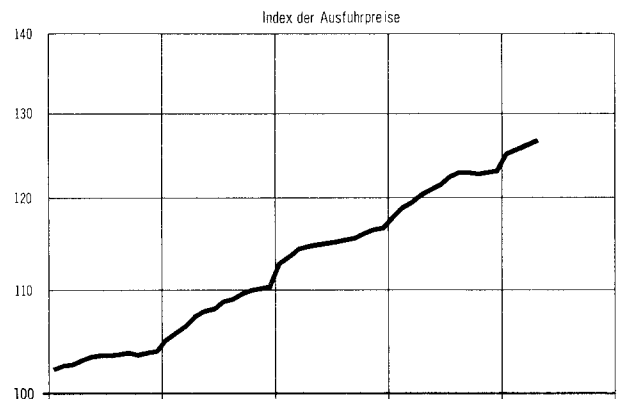
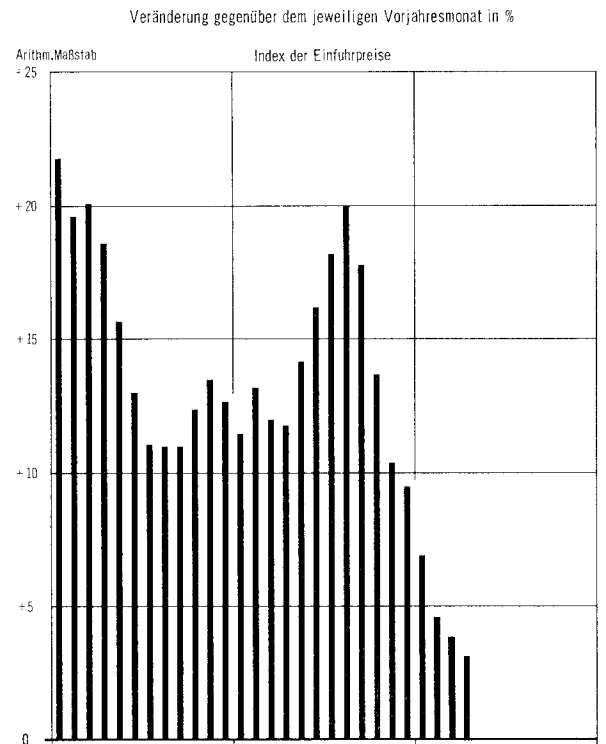
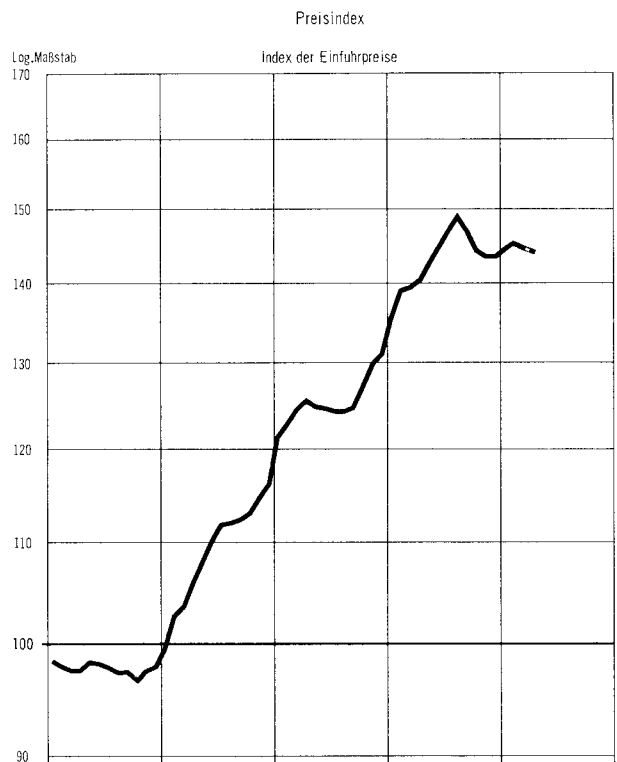
Verlag W. Kohlhammer GmbH, Abt. Veröffentlichungen des Statistischen Bundesamtes, Philipp-Reis-Straße 3, Postfach 42 11 20, 6500 Mainz 42 (Hechtsheim), Telefon 06 131/5 90 94–95, Telex 4187768 DGV (Geschäftszeit: 7.30 Uhr bis 16.15 Uhr)

2 Aktuelle Ergebnisse

Der Index der Einfuhrpreise hat sich von März bis April 1982 kaum verändert (- 0,1 %) und lag mit einem Stand von 144,6 (1976 = 100) um 3,1 % über dem entsprechenden Vorjahresergebnis. Im März und Februar 1982 hatte die Jahresveränderungsrate noch + 3,9 bzw. + 4,6 % betragen. Von März bis April 1982 verbilligten sich vor allem die Einfuhrpreise für Schnittblumen (- 8,6 %), Rohkakao (- 9,9 %), Rohkaffee (- 2,4 %) sowie Erdöl (- 2,6 %, während u.a. Rohtabak (+ 7,1 %), Mineralölerzeugnisse (+ 2,7 %) sowie Eisenerze (+ 6,4 %) deutlich teurer wurden.

Der Index der Ausfuhrpreise ist von März bis April 1982 erneut um 0,4 % gestiegen. Mit einem Stand von 126,5 (1976 = 100) lag er um 5,2 % höher als im vergleichbaren Vorjahresmonat. Im März und Februar hatte die Jahresveränderungsrate + 5,4 bzw. + 5,6 % betragen.

INDIZES DER AUSSENHANDELSPREISE UND TERMS OF TRADE 1976 = 100



1 INDEX DER EINFUHRPREISE
(AKTUELLE ERGEBNISSE)
1976 = 100

| LFD NR. | WARENGRUPPE | WAEGUNGS- ANTEIL AM GESAMT- INDEX IN PROMILLE | VERKET- TUNGS- FAKTOR | 1981 DURCH SCHNITT | 1981 APRIL | 1982 MAERZ | 1982 APRIL | VERAENDERUNG APRIL 1982 GEGENUEBER APRIL MAERZ 1981 1982 IN PROZENT |
|------------|--------------------------------------------------------|--------------------------------------------------------------|-----------------------------|--------------------------|---------------|---------------|---------------|------------------------------------------------------------------------------------|
| 1 | GESAMTINDEX | 1000 | 0,66196 | 142,9 | 140,3 | 144,7 | 144,6 | + 3,1 - 0,1 |
| 2 | GUETER AUS EG-LAENDERN | 477,39 | 0,74504 | 131,3 | 129,7 | 134,2 | 134,6 | + 3,8 + 0,3 |
| 3 | GUETER AUS DRITTLAENDERN | 522,61 | 0,60859 | 153,5 | 150,0 | 154,4 | 153,8 | + 2,5 - 0,4 |
| | DARUNTER: | | | | | | | |
| 4 | GUETER AUS AND. INDUSTRIALISIERTEN WESTLICHEN LAENDERN | 261,25 | - | 125,5 | 123,8 | 127,7 | 128,2 | + 3,6 + 0,4 |
| 5 | GUETER AUS ENTWICKLUNGSLAENDERN (OHNE OPEC) | 101,01 | - | 122,5 | 120,9 | 124,6 | 125,7 | + 4,0 + 0,9 |
| 6 | GUETER AUS OPEC-LAENDERN | 114,60 | - | 238,0 | 229,9 | 233,7 | 230,0 | - - 1,6 |

1.1 NACH WARENGRUPPEN DER AUSSENHANDELSSTATISTIK

| | | | | | | | | |
|----|--------------------------------------------|--------|---------|-------|-------|-------|-------|-------------|
| 7 | GUETER DER ERNAHRUNGSWIRTSCHAFT | 169,77 | 0,74043 | 111,6 | 114,0 | 116,4 | 116,1 | + 1,8 - 0,3 |
| 8 | AUS EG-LAENDERN | 88,56 | 0,74504 | 110,5 | 114,1 | 116,8 | 115,2 | + 1,0 - 1,4 |
| 9 | AUS DRITTLAENDERN | 81,21 | 0,72967 | 112,8 | 113,8 | 116,0 | 117,1 | + 2,9 + 0,9 |
| 10 | ERNAHRUNGSGUETER TIERISCHEN URSPRUNGS | 43,55 | 0,75340 | 113,0 | 111,7 | 114,6 | 113,2 | + 1,3 - 1,2 |
| 11 | AUS EG-LAENDERN | 33,87 | 0,74260 | 109,9 | 108,8 | 111,9 | 110,2 | + 1,3 - 1,5 |
| 12 | AUS DRITTLAENDERN | 9,68 | 0,77273 | 124,0 | 121,6 | 123,9 | 123,7 | + 1,7 - 0,2 |
| 13 | LEBENDE TIERE | 2,68 | 0,69071 | 110,3 | 108,7 | 112,0 | 112,6 | + 3,6 + 0,5 |
| 14 | AUS EG-LAENDERN | 2,41 | 0,67626 | 109,2 | 107,9 | 110,3 | 111,0 | + 2,9 + 0,6 |
| 15 | AUS DRITTLAENDERN | 0,27 | 0,76257 | 120,0 | 115,7 | 127,4 | 127,1 | + 9,9 - 0,2 |
| 16 | NAHRUNGSMITTEL TIERISCHEN URSPRUNGS | 40,87 | 0,75878 | 113,2 | 111,9 | 114,7 | 113,2 | + 1,2 - 1,3 |
| 17 | AUS EG-LAENDERN | 31,46 | 0,74944 | 110,0 | 108,9 | 112,0 | 110,1 | + 1,1 - 1,7 |
| 18 | AUS DRITTLAENDERN | 9,41 | 0,77440 | 124,1 | 121,8 | 123,8 | 123,6 | + 1,5 - 0,2 |
| 19 | ERNAHRUNGSGUETER PFLANZLICHEN URSPRUNGS 1) | 126,22 | 0,73559 | 111,1 | 114,8 | 117,0 | 117,1 | + 2,0 + 0,1 |
| 20 | AUS EG-LAENDERN | 54,69 | 0,74744 | 110,9 | 117,4 | 119,9 | 118,3 | + 0,8 - 1,3 |
| 21 | AUS DRITTLAENDERN | 71,53 | 0,72329 | 111,3 | 112,8 | 114,9 | 116,3 | + 3,1 + 1,2 |
| 22 | NAHRUNGSMITTEL PFLANZLICHEN URSPRUNGS 1) | 102,18 | 0,74620 | 112,8 | 118,0 | 117,8 | 117,7 | - 0,3 - 0,1 |
| 23 | AUS EG-LAENDERN | 48,54 | 0,73803 | 109,8 | 117,2 | 119,2 | 117,3 | + 0,1 - 1,6 |
| 24 | AUS DRITTLAENDERN | 53,64 | 0,75158 | 115,5 | 118,8 | 116,4 | 118,0 | - 0,7 + 1,4 |
| 25 | GENUSSMITTEL | 24,04 | 0,68775 | 104,0 | 101,1 | 114,0 | 114,8 | +13,6 + 0,7 |
| 26 | AUS EG-LAENDERN | 6,15 | 0,82846 | 119,3 | 119,6 | 124,7 | 126,2 | + 5,5 + 1,2 |
| 27 | AUS DRITTLAENDERN | 17,89 | 0,63778 | 98,7 | 94,7 | 110,3 | 110,9 | +17,1 + 0,5 |
| 28 | GUETER DER GEWERBLICHEN WIRTSCHAFT | 830,23 | 0,64472 | 149,3 | 145,7 | 150,6 | 150,4 | + 3,2 - 0,1 |
| 29 | AUS EG-LAENDERN | 388,83 | 0,71886 | 136,0 | 133,2 | 138,1 | 139,0 | + 4,4 + 0,7 |
| 30 | AUS DRITTLAENDERN | 441,40 | 0,58235 | 161,0 | 156,7 | 161,5 | 160,5 | + 2,4 - 0,6 |
| 31 | ROHSTOFFE UND HALBWAREN | 332,31 | 0,50408 | 193,3 | 186,5 | 191,5 | 190,5 | + 2,1 - 0,5 |
| 32 | AUS EG-LAENDERN | 96,71 | 0,55467 | 187,3 | 179,0 | 187,3 | 189,3 | + 5,8 + 1,1 |
| 33 | AUS DRITTLAENDERN | 235,60 | 0,48676 | 195,8 | 189,6 | 193,2 | 191,1 | + 0,8 - 1,1 |
| 34 | ROHSTOFFE | 170,85 | 0,40476 | 205,4 | 199,1 | 202,7 | 199,0 | - 0,1 - 1,8 |
| 35 | AUS EG-LAENDERN | 10,90 | 0,70852 | 142,0 | 140,1 | 142,7 | 142,0 | + 1,4 - 0,5 |
| 36 | AUS DRITTLAENDERN | 159,95 | 0,38441 | 209,7 | 203,1 | 206,8 | 202,9 | - 0,1 - 1,9 |
| 37 | HALBWAREN | 161,46 | 0,63720 | 180,6 | 173,3 | 179,7 | 181,6 | + 4,8 + 1,1 |
| 38 | AUS EG-LAENDERN | 85,81 | 0,52970 | 193,0 | 183,9 | 193,0 | 195,3 | + 6,2 + 1,2 |
| 39 | AUS DRITTLAENDERN | 75,65 | 0,75273 | 166,5 | 161,2 | 164,6 | 166,1 | + 3,0 + 0,9 |
| 40 | FERTIGWAREN | 497,92 | 0,78430 | 119,9 | 118,4 | 123,2 | 123,6 | + 4,4 + 0,3 |
| 41 | AUS EG-LAENDERN | 292,12 | 0,78323 | 119,0 | 118,0 | 121,9 | 122,3 | + 3,6 + 0,3 |
| 42 | AUS DRITTLAENDERN | 205,80 | 0,78645 | 121,1 | 119,0 | 125,1 | 125,5 | + 5,5 + 0,3 |
| 43 | VORERZEUGNISSE | 148,09 | 0,72918 | 123,6 | 121,7 | 127,9 | 128,2 | + 5,3 + 0,2 |
| 44 | AUS EG-LAENDERN | 93,82 | 0,75271 | 120,3 | 119,0 | 124,4 | 124,7 | + 4,8 + 0,2 |
| 45 | AUS DRITTLAENDERN | 54,27 | 0,68790 | 129,1 | 126,5 | 134,0 | 134,2 | + 6,1 + 0,1 |
| 46 | ENDERZEUGNISSE | 349,83 | 0,81306 | 118,3 | 117,0 | 121,2 | 121,7 | + 4,0 + 0,4 |
| 47 | AUS EG-LAENDERN | 198,30 | 0,79856 | 118,4 | 117,6 | 120,7 | 121,2 | + 3,1 + 0,4 |
| 48 | AUS DRITTLAENDERN | 151,53 | 0,84354 | 118,2 | 116,3 | 122,0 | 122,3 | + 5,2 + 0,2 |

1.2 NACH DER VORWIEGENDEN VERWENDUNGSART

| | | | | | | | | |
|----|--------------------------------------------------------------------|--------|---------|-------|-------|-------|-------|-------------|
| 49 | GRUNDSTOFFE 2) | 538,16 | 0,60049 | 157,4 | 153,2 | 158,7 | 157,7 | + 2,9 - 0,6 |
| 50 | AUS EG-LAENDERN | 200,20 | 0,70202 | 137,9 | 134,3 | 142,4 | 142,4 | + 6,0 - |
| 51 | AUS DRITTLAENDERN | 337,96 | 0,55239 | 168,9 | 164,4 | 168,4 | 166,9 | + 1,5 - 0,9 |
| 52 | GRUNDSTOFFE FUER DIE LANDWIRTSCHAFT | 37,05 | 0,74183 | 112,7 | 114,5 | 110,8 | 112,7 | - 1,6 + 1,7 |
| 53 | AUS EG-LAENDERN | 9,82 | 0,73476 | 115,2 | 114,4 | 120,9 | 121,4 | + 6,1 + 0,4 |
| 54 | AUS DRITTLAENDERN | 27,23 | 0,74434 | 111,8 | 114,5 | 107,1 | 109,6 | - 4,3 + 2,3 |
| 55 | GRUNDSTOFFE FUER DAS VERARBEITENDE GEWERBE | 501,11 | 0,59174 | 160,7 | 156,1 | 162,3 | 161,1 | + 3,2 - 0,7 |
| 56 | AUS EG-LAENDERN | 190,38 | 0,70000 | 139,1 | 135,3 | 143,5 | 143,4 | + 6,0 - 0,1 |
| 57 | AUS DRITTLAENDERN | 310,73 | 0,53931 | 173,9 | 168,8 | 173,8 | 171,9 | + 1,8 - 1,1 |
| 58 | INVESTITIONSGUETER | 82,44 | 0,79822 | 116,1 | 114,5 | 118,7 | 118,7 | + 3,7 - |
| 59 | AUS EG-LAENDERN | 47,55 | 0,78509 | 113,6 | 114,8 | 117,5 | 117,4 | + 2,3 - 0,1 |
| 60 | AUS DRITTLAENDERN | 34,89 | 0,81992 | 116,7 | 114,2 | 120,3 | 120,3 | + 5,3 - |
| 61 | VERBRAUCHSGUETER 3) | 178,79 | 0,66800 | 141,8 | 139,0 | 141,2 | 143,4 | + 3,2 + 1,6 |
| 62 | AUS EG-LAENDERN | 98,49 | 0,66469 | 146,7 | 143,6 | 144,9 | 147,7 | + 2,9 + 1,9 |
| 63 | AUS DRITTLAENDERN | 80,30 | 0,68041 | 136,0 | 133,3 | 136,6 | 138,0 | + 3,5 + 1,0 |
| 64 | NAHRUNGS- UND GENUSSMITTEL | 75,71 | 0,73785 | 113,8 | 120,1 | 122,2 | 121,8 | + 1,4 - 0,3 |
| 65 | ZUBEHOER, EINZEL- UND ERSATZTEILE, HILFS- UND VERPACKUNGSMITTEL 4) | 124,90 | 0,86792 | 117,3 | 116,0 | 120,5 | 120,7 | + 4,1 + 0,2 |

FUSSNOTEN SIEHE LETZTE SEITE

1 INDEX DER EINFUHRPREISE
(AKTUELLE ERGEBNISSE)
1976 = 100

| LFD. NR. | WARENGRUPPE | WÄGUNGSM- ANTEIL AM GESAMT- INDEX IN PROMILLE | VERKET- TUNGS- FAKTOR | 1981 | 1981 | 1982 | VERÄNDERUNG | |
|-------------------------------------------------------|-------------------------------------------------------------------------------------------------------|--------------------------------------------------------------|-----------------------------|-------------------|-------|-------|-------------|---------------------------------------|
| | | | | DURCH- SCHNITT | APRIL | MÄRZ | APRIL | APRIL 1982 GEGENÜBER APRIL 1981 |
| IN PROZENT | | | | | | | | |
| 1.7 NACH HAUPTVERBRAUCHSEKTOREN | | | | | | | | |
| 1 | GUETER FÜR DIE LAND- UND FORSTWIRTSCHAFT 5) | 41,14 | 0,73349 | 114,7 | 116,1 | 113,5 | 115,4 | - 0,6 + 1,7 |
| 2 | GUETER FÜR DAS PRODUZIERENDE GEWERBE | 683,33 | 0,64601 | 148,9 | 145,2 | 150,7 | 149,9 | + 3,2 - 0,5 |
| 3 | GUETER FÜR DEN PRIVATEN VERBRAUCH | 275,53 | 0,69764 | 132,1 | 131,9 | 134,7 | 135,7 | + 2,9 + 0,7 |
| 4 | GUETER FÜR DEN PRIVATEN VERBRAUCH OHNE SAISONABH. GUETER 6) 7) | 213,04 | 0,74124 | 122,2 | 120,6 | 124,0 | 124,8 | + 3,5 + 0,6 |
| 5 | NAHRUNGSMITTEL | 68,14 | 0,72953 | 112,8 | 119,7 | 122,0 | 121,2 | + 1,3 - 0,7 |
| 6 | SAISONABHÄNGIGE NAHRUNGSMITTEL 6) | 30,04 | 0,73635 | 109,3 | 127,9 | 127,3 | 125,9 | - 1,6 - 1,1 |
| 7 | ANDERE NAHRUNGSMITTEL | 38,10 | 0,72639 | 115,5 | 113,3 | 117,8 | 117,5 | + 3,7 - 0,3 |
| 8 | ANDERE VERBRAUCHS- UND GEBRAUCHSGUETER | 207,39 | 0,68130 | 138,5 | 135,9 | 138,8 | 140,5 | + 3,4 + 1,2 |
| 9 | LANGLEBIGE, HOCHWERTIGE GEBRAUCHSGUETER | 51,73 | 0,71756 | 115,8 | 115,7 | 115,4 | 116,3 | + 0,5 + 0,8 |
| 10 | ANDERE VERBRAUCHS- UND GEBRAUCHSGUETER | 155,66 | 0,66339 | 146,0 | 142,6 | 146,6 | 148,5 | + 4,1 + 1,3 |
| 1.4 NACH DEM PRODUKTIONSWIRTSCHAFTLICHEN ZUSAMMENHANG | | | | | | | | |
| 11 | ERZEUGNISSE DER LAND- UND FORSTWIRTSCHAFT, FISCHEREI | 113,88 | 0,70266 | 110,4 | 114,5 | 116,2 | 116,1 | + 1,4 - 0,1 |
| 12 | LANDWIRTSCHAFTLICHE ERZEUGNISSE | 105,98 | . | 108,9 | 113,6 | 115,4 | 115,2 | + 1,4 - 0,2 |
| 13 | PFLANZLICHE ERZEUGNISSE DER ALLGEMEINEN LANDWIRTSCHAFT | 43,49 | . | 107,0 | 108,8 | 105,7 | 108,4 | - 0,4 + 2,6 |
| 14 | ERZEUGNISSE DES GARTEN- UND DAUERKULTURBAUES | 48,09 | . | 108,0 | 117,0 | 123,1 | 120,9 | + 3,3 - 1,8 |
| 15 | LEBENDE TIERE UND ERZEUGNISSE DER TIERHALTUNG | 14,40 | 0,64492 | 117,6 | 116,6 | 118,9 | 116,7 | + 0,1 - 1,9 |
| 16 | FORSTWIRTSCHAFTLICHE ERZEUGNISSE | 5,28 | . | 129,3 | 129,7 | 124,8 | 126,2 | - 2,7 + 1,1 |
| 17 | DARUNTER: NATURKAUTSCHUK | 1,85 | 0,74626 | 121,0 | 124,1 | 104,5 | 106,8 | -13,9 + 2,2 |
| 18 | FISCHEREIERZEUGNISSE | 2,62 | 0,65743 | 130,3 | 122,2 | 131,8 | 130,7 | + 7,0 - 0,8 |
| 19 | ERZEUGNISSE DER HOCHSEE- UND KÜSTENFISCHEREI | 1,69 | 0,65746 | 119,3 | 112,3 | 119,1 | 119,9 | + 5,9 - 0,2 |
| 20 | ERZEUGNISSE DER FIKKENFISCHEREI UND FISCHZUCHT | 0,93 | 0,66265 | 149,2 | 140,2 | 154,9 | 152,1 | + 8,5 - 1,8 |
| 21 | ERZEUGNISSE DES PRODUZIERENDEN GEWERBES | 886,12 | 0,65520 | 147,1 | 143,6 | 148,4 | 148,3 | + 3,3 - 0,1 |
| 22 | BERGHAULICHE ERZEUGNISSE | 153,88 | 0,33789 | 231,1 | 220,8 | 234,0 | 229,6 | + 4,0 - 1,9 |
| 23 | ERZEUGNISSE DES KOHLENBERGBAUES | 3,86 | 0,51905 | 148,9 | 143,9 | 153,7 | 152,6 | + 6,0 - 0,7 |
| 24 | EISENERZE, NE-METALLERZE UND SCHWEFELKIES | 20,06 | 0,79726 | 114,8 | 112,0 | 115,5 | 119,4 | + 6,6 + 3,4 |
| 25 | ERDOEL, ERDGAS UND BITUMINOSE GESTEINE 8) | 127,56 | 0,25497 | 253,6 | 241,9 | 257,0 | 251,1 | + 3,8 - 2,3 |
| 26 | ANDERE BERGHAULICHE ERZEUGNISSE EINSCHL. TORF | 2,40 | 0,45902 | 136,2 | 131,5 | 129,8 | 129,8 | - 1,3 - |
| 27 | ERZEUGNISSE DES VERARBEITENDEN GEWERBES | 732,24 | 0,74715 | 129,4 | 127,4 | 130,4 | 131,2 | + 3,0 + 0,6 |
| 28 | ERZEUGN. D. GRUNDSTOFF- UND PRODUKTIONSGUETERGEWERBES | 286,94 | 0,69537 | 146,3 | 143,2 | 144,7 | 146,1 | + 2,0 + 1,0 |
| 29 | ERZEUGN. D. INVESTITIONSGUETER PRODUZIEREND. GEWERBES | 213,05 | 0,83403 | 115,0 | 113,9 | 117,8 | 118,4 | + 4,0 + 0,5 |
| 30 | ERZEUGN. D. VERBRAUCHSGUETER PRODUZIERENDEN GEWERBES | 156,14 | 0,73767 | 124,6 | 123,2 | 127,8 | 127,9 | + 3,8 + 0,1 |
| 31 | ERZEUGN. D. NAHRUNGS- UND GENUSSMITTELGEWERBES | 76,11 | 0,76549 | 115,8 | 114,2 | 117,5 | 117,3 | + 2,7 - 0,2 |
| 32 | MINERALOELERZEUGNISSE | 54,19 | 0,31186 | 224,3 | 215,1 | 212,5 | 218,3 | + 1,5 + 2,7 |
| 33 | STEINE UND ERDEN, ASBESTWAREN, SCHLEIFMITTEL | 12,22 | . | 132,4 | 131,8 | 137,4 | 140,1 | + 6,3 + 2,0 |
| 34 | EISEN UND STAHL | 43,55 | 0,75322 | 109,3 | 106,9 | 119,0 | 120,9 | +13,1 + 1,6 |
| 35 | NE-METALLE UND -METALLHALBZEUG (EINSCHL. EDELMETALLE UND DEREN HALBZEUG) | 40,07 | 0,96154 | 157,0 | 156,7 | 141,5 | 141,0 | -10,0 - 0,4 |
| 36 | GLASSERIEERZEUGNISSE | 1,62 | 0,78143 | 116,8 | 115,9 | 120,7 | 120,5 | + 4,0 - 0,2 |
| 37 | ERZEUGNISSE DER ZIEHEREIEN UND KALTWALZWERKE UND DER STAHLVERFORMUNG | 7,83 | 0,78843 | 121,3 | 119,3 | 127,6 | 128,6 | + 7,5 + 0,8 |
| 38 | STAHLBAUERZEUGNISSE | 3,66 | 0,77866 | 132,0 | 131,8 | 138,2 | 140,2 | + 6,4 + 1,4 |
| 39 | MASCHINENBAUERZEUGNISSE (EINSCHL. ACKERSCHLEPPER) | 48,54 | 0,75191 | 126,3 | 123,9 | 130,7 | 130,3 | + 5,2 - 0,3 |
| 40 | STRASSENFAHRZEUGE (OHNE ACKERSCHLEPPER) | 52,78 | 0,75186 | 113,8 | 114,0 | 116,0 | 116,8 | + 2,5 + 0,7 |
| 41 | ELEKTROTECHNISCHE ERZEUGNISSE | 59,95 | 0,93503 | 110,4 | 109,0 | 112,8 | 113,8 | + 4,4 + 0,9 |
| 42 | FEINMECHANISCHE UND OPTISCHE ERZEUGNISSE, UHREN | 13,49 | 0,83055 | 110,9 | 109,9 | 110,2 | 110,9 | + 0,9 + 0,6 |
| 43 | EISEN, BLECH- UND METALLWAREN | 15,74 | 0,77435 | 114,9 | 114,8 | 119,3 | 120,8 | + 5,2 + 1,3 |
| 44 | MUSIKINSTRUMENTE, SPIELWAREN, SPORTGERÄTE, SCHMUCK, BELICHTETE FILME, FLELLHALTER UND ÄHNLICHES 9) | 9,65 | 0,63905 | 176,0 | 175,1 | 167,6 | 168,3 | - 3,9 + 0,4 |
| 45 | CHEMISCHE ERZEUGNISSE | 84,73 | 0,72721 | 128,4 | 127,0 | 131,2 | 130,7 | + 2,9 - 0,4 |
| 46 | BÜROMASCHINEN, DATENVERARBEITUNGSGERÄTE UND -EINRICHTUNGEN | 15,75 | 1,36635 | 97,6 | 95,5 | 99,2 | 99,6 | + 4,3 + 0,4 |
| 47 | FEINKERAMISCHE ERZEUGNISSE | 3,64 | 0,79677 | 131,1 | 131,7 | 129,6 | 129,2 | - 1,9 - 0,3 |
| 48 | GLAS UND GLASWAREN | 5,71 | 0,78147 | 121,0 | 120,2 | 120,7 | 120,7 | + 0,4 - |
| 49 | SCHNITTHOLZ, SPERRHOLZ UND SONSTIGES VERARBEITETES HOLZ | 10,71 | 0,69572 | 126,5 | 127,2 | 124,5 | 125,4 | - 1,4 + 0,7 |
| 50 | HOLZWAREN | 9,27 | 0,63819 | 126,3 | 126,0 | 128,5 | 127,7 | + 1,3 - 0,6 |
| 51 | HOLZSCHLIFF, ZELLSTOFF, PAPIER UND PAPPE | 25,48 | 0,64036 | 116,5 | 111,3 | 121,5 | 121,6 | + 8,8 + 0,1 |
| 52 | PAPIER UND PAPIERWAREN | 4,36 | 0,73792 | 115,1 | 114,1 | 120,4 | 120,5 | + 5,6 + 0,1 |
| 53 | DRUCKEREIERZEUGNISSE, LICHTPAUS- UND VERWANDTE WAREN 10) | 3,04 | 0,70099 | 107,8 | 106,8 | 114,3 | 114,0 | + 6,7 - 0,3 |
| 54 | KUNSTSTOFFERZEUGNISSE | 11,02 | 0,81729 | 113,3 | 112,6 | 117,0 | 116,9 | + 3,8 - 0,1 |
| 55 | GUMMIWAREN | 9,68 | . | 127,3 | 126,0 | 121,0 | 121,6 | - 3,5 + 0,5 |
| 56 | LEDER | 3,83 | 0,63508 | 123,8 | 119,7 | 140,0 | 140,7 | +17,5 + 0,5 |
| 57 | LEDERWAREN UND SCHUHE | 12,52 | 0,73178 | 130,6 | 129,5 | 135,3 | 135,1 | + 4,3 - 0,1 |
| 58 | TEXTILIEN | 58,66 | 0,76406 | 126,4 | 118,8 | 124,2 | 124,5 | + 4,8 + 0,2 |
| 59 | BEKLEIDUNG | 34,72 | 0,72222 | 121,0 | 119,1 | 124,9 | 125,1 | + 5,0 + 0,2 |
| 60 | ERZEUGNISSE DES ERNÄHRUNGSGEWERBES | 75,56 | 0,76411 | 115,7 | 114,2 | 117,4 | 117,1 | + 2,5 - 0,3 |
| 61 | TAFELKARFEN | 0,55 | 0,87413 | 120,7 | 120,4 | 131,2 | 134,8 | +12,0 + 2,7 |

FUSSNOTEN SIEHE LETZTE SEITE

1 INDEX DER EINFUHRPREISE
(AKTUELLE ERGEBNISSE)

1,5 NACH DEM INTERNATIONALEN WARENVERZEICHNIS FÜR DEN AUSSENHANDEL (SITC, REV. II)
1976 = 100

| LFD NR. | WARENGRUPPE | WAGUNGS- ANTEIL AM GESAMT- INDEX IN PROMILLE | VERKET- TUNGS- FAKTOR | 1981 DURCH- SCHNITT | 1981 APRIL | 1982 MAERZ | 1982 APRIL | VERAENDERUNG APRIL 1982 GEGENUEBER APRIL MAERZ 1981 1982 IN PROZENT |
|------------|----------------------------------------------------------------------------------|-------------------------------------------------------------|-----------------------------|---------------------------|---------------|---------------|---------------|------------------------------------------------------------------------------------|
| 1 | Nahrungsmittel und lebende Tiere, vorwiegend zur Ernährung | 133,49 | - | 110,6 | 113,8 | 116,1 | 115,4 | + 1,4 - 0,6 |
| 2 | Lebende Tiere, vorwiegend zur Ernährung | 2,68 | - | 110,3 | 108,6 | 112,0 | 112,6 | + 3,7 + 0,5 |
| 3 | Fleisch und Fleischwaren | 19,82 | - | 108,1 | 105,9 | 110,5 | 109,0 | + 2,9 - 1,4 |
| 4 | Molkereierzeugnisse und Eier | 12,65 | - | 113,2 | 114,8 | 115,5 | 113,3 | - 1,3 - 1,9 |
| 5 | Fische, Krebs- und Weichtiere und Zubereitungen davon | 4,64 | - | 136,2 | 130,8 | 136,2 | 135,9 | + 3,9 - 0,2 |
| 6 | Getreide und Getreideerzeugnisse | 19,21 | - | 112,3 | 113,2 | 109,1 | 111,1 | - 1,9 + 1,8 |
| 7 | Gemüse, Küchenkräuter und Früchte | 42,03 | - | 113,9 | 126,2 | 126,6 | 126,4 | + 0,2 - 0,2 |
| 8 | Zucker, Zuckerwaren und Honig | 3,17 | - | 118,3 | 118,8 | 113,7 | 111,3 | - 6,3 - 2,1 |
| 9 | Kaffee, Tee, Kakao, Gewürze und Waren daraus | 18,31 | - | 94,5 | 90,8 | 104,6 | 101,6 | + 11,9 - 2,9 |
| 10 | Futtermittel (ausgenommen Getreide) | 9,65 | - | 109,5 | 110,9 | 109,3 | 108,8 | - 1,9 - 0,5 |
| 11 | Verschiedene Nahrungsmittel und -zubereitungen | 1,33 | - | 118,7 | 116,7 | 124,5 | 126,3 | + 8,2 + 1,4 |
| 12 | Getränke und Tabak | 11,76 | - | 118,6 | 117,0 | 126,5 | 130,7 | + 11,7 + 3,3 |
| 13 | Getränke | 7,01 | - | 117,6 | 117,3 | 124,0 | 125,2 | + 6,7 + 1,0 |
| 14 | Tabak und Tabakwaren | 4,75 | - | 119,9 | 116,5 | 130,2 | 138,8 | + 19,1 + 6,6 |
| 15 | Rohstoffe (ausgen. Nahrungsmittel und mineral. Brennstoffe) | 97,94 | - | 117,8 | 115,7 | 118,8 | 119,7 | + 3,5 + 0,8 |
| 16 | Haute, Felle und Pelzfelle, Roh | 5,06 | - | 105,5 | 104,2 | 105,7 | 105,8 | + 1,5 + 0,1 |
| 17 | Ölsaaten und ölhaltige Früchte | 13,10 | - | 113,6 | 113,6 | 109,7 | 113,0 | - 0,5 + 3,0 |
| 18 | Rohkautschuk (einschl. synthet. und regener. Kautschuk) | 4,06 | - | 130,0 | 128,8 | 131,5 | 132,1 | + 2,6 + 0,5 |
| 19 | Kork und Holz | 10,12 | - | 126,5 | 128,0 | 124,2 | 124,9 | - 2,4 + 0,6 |
| 20 | Papierhalbstoffe und Papierabfälle | 9,86 | - | 112,5 | 106,5 | 117,8 | 117,6 | + 10,4 - 0,2 |
| 21 | Spinnstoffe und Abfälle davon | 10,77 | - | 113,8 | 109,4 | 113,2 | 113,7 | + 3,9 + 0,4 |
| 22 | Mineralische Rohstoffe (ausgen. Erze, Brennst., Schmuckst.) | 7,72 | - | 129,7 | 127,8 | 131,4 | 132,2 | + 3,4 + 0,6 |
| 23 | Metallurgische Erze und Metallabfälle | 26,42 | - | 115,2 | 112,4 | 115,0 | 118,0 | + 5,0 + 2,6 |
| 24 | Rohstoffe tierischen und pflanzlichen Ursprungs, ang. | 10,83 | - | 122,3 | 121,7 | 133,3 | 128,0 | + 5,2 - 4,0 |
| 25 | Mineral. Brennstoffe, Schmiermittel u. verw. Erzeugnisse | 185,64 | - | 242,9 | 232,1 | 241,8 | 239,5 | + 3,2 - 1,0 |
| 26 | Kohle, Koks und Briquets | 3,86 | - | 148,5 | 143,5 | 153,4 | 152,2 | + 6,1 - 0,8 |
| 27 | Erdoel, Erdoelerzeugnisse und verwandte Waren | 166,55 | - | 240,6 | 232,2 | 233,8 | 231,4 | - 0,3 - 1,0 |
| 28 | Gas | 15,23 | - | 291,7 | 252,9 | 352,1 | 349,4 | + 38,2 - 0,8 |
| 29 | Tierische und pflanzliche Öle, Fette und Wachse | 5,51 | - | 124,9 | 123,9 | 121,6 | 124,1 | + 0,2 + 2,1 |
| 30 | Tierische Öle und Fette | 1,35 | - | 107,5 | 106,6 | 105,3 | 107,9 | + 1,2 + 2,5 |
| 31 | Fette pflanzliche Öle | 3,01 | - | 120,7 | 119,5 | 110,0 | 113,2 | - 5,3 + 2,9 |
| 32 | Tier. und pflanzl. Öle und Fette, verarbeitet, und Wachse | 1,15 | - | 156,6 | 155,9 | 171,3 | 171,6 | + 10,1 + 0,2 |
| 33 | Chemische Erzeugnisse | 75,94 | - | 128,5 | 127,3 | 130,6 | 130,0 | + 2,1 - 0,5 |
| 34 | Darunter: | | - | | | | | |
| 35 | Organische Chemikalien | 22,74 | - | 137,6 | 137,5 | 135,4 | 135,0 | - 1,8 - 0,3 |
| 36 | Anorganische Chemikalien | 10,57 | - | 136,9 | 134,0 | 140,1 | 140,4 | + 4,8 + 0,2 |
| 37 | Farbstoffe und Farben | 2,62 | - | 136,6 | 135,3 | 138,3 | 137,0 | + 1,3 - 0,9 |
| 38 | Medizinische und pharmazeutische Erzeugnisse | 6,68 | - | 125,5 | 122,6 | 135,0 | 135,9 | + 10,8 + 0,7 |
| 39 | Äther., Öle, Richestoffe; Körperpflegemittel, Waschmittel | 3,93 | - | 116,7 | 114,7 | 119,5 | 120,6 | + 5,1 + 0,9 |
| 40 | Chemische Düngemittel | 2,93 | - | 115,5 | 112,1 | 125,8 | 125,7 | + 12,1 - 0,1 |
| 41 | Kunststoffe, Zelluloseäther und -ester | 19,92 | - | 119,4 | 119,0 | 121,4 | 119,0 | - - 2,0 |
| 42 | Chemische Erzeugnisse, ang. | 6,29 | - | 125,1 | 122,7 | 129,1 | 128,8 | + 5,0 - 0,2 |
| 43 | Bearbeitete Waren vorwieg. nach Beschaffenheit gegliedert | 195,95 | - | 124,3 | 122,6 | 126,6 | 127,3 | + 3,8 + 0,6 |
| 44 | Leder, Lederwaren, ang. und zugerichtete Pelzfelle | 5,58 | - | 122,0 | 119,5 | 130,0 | 130,7 | + 9,4 + 0,5 |
| 45 | Kautschukwaren, ang. | 9,09 | - | 126,5 | 125,1 | 119,6 | 120,4 | - 3,8 + 0,7 |
| 46 | Kork- und Holzwaren (ausgenommen Möbel) | 5,82 | - | 126,0 | 124,0 | 127,5 | 127,9 | + 3,1 + 0,3 |
| 47 | Papier und Pappe; Waren daraus und aus Papierhalbstoff | 21,10 | - | 119,0 | 115,6 | 123,9 | 124,1 | + 7,4 + 0,2 |
| 48 | Garne, Gewebe, Spinnstoff- und verwandte Erzeugnisse, ang. | 43,41 | - | 121,1 | 119,8 | 124,8 | 125,0 | + 4,3 + 0,2 |
| 49 | Waren aus mineralischen Stoffen, ang. | 17,79 | - | 147,3 | 146,2 | 148,0 | 149,7 | + 2,4 + 1,1 |
| 50 | Eisen und Stahl | 46,78 | - | 111,9 | 109,8 | 121,2 | 123,2 | + 12,2 + 1,7 |
| 51 | Ne-Metalle | 32,21 | - | 138,3 | 137,1 | 128,0 | 127,6 | - 6,9 - 0,3 |
| 52 | Metallwaren, ang. | 14,17 | - | 121,2 | 120,9 | 126,3 | 127,3 | + 5,3 + 0,8 |
| 53 | Maschinenbau- und elektrotechnische Erzeugnisse, Fahrzeuge | 174,36 | - | 115,0 | 113,8 | 117,7 | 118,1 | + 3,8 + 0,3 |
| 54 | Kraftmaschinen und Kraftmaschinenanruestungen | 8,22 | - | 128,0 | 125,2 | 132,6 | 133,2 | + 6,4 + 0,5 |
| 55 | Arbeitsmaschinen fuer besondere Zwecke | 13,04 | - | 126,5 | 123,7 | 129,9 | 129,1 | + 4,4 - 0,6 |
| 56 | Metallbearbeitungsmaschinen | 4,49 | - | 122,5 | 120,7 | 129,7 | 129,4 | + 7,2 - 0,2 |
| 57 | Maschinen, Apparate und Gerate fuer verschiedene Zwecke | 27,95 | - | 123,3 | 121,0 | 127,4 | 126,9 | + 4,9 - 0,4 |
| 58 | Buero- und Rechenmaschinen und Automat. Datenverarbeitungsmaschinen | 17,97 | - | 98,4 | 96,1 | 99,5 | 99,8 | + 3,9 + 0,3 |
| 59 | Gerate fuer die Nachrichtentechnik; Bild- und Tonaufnahme- und -wiedergabegerate | 16,03 | - | 108,2 | 108,3 | 107,1 | 107,2 | - 1,0 + 0,1 |
| 60 | Elektrische Maschinen, Apparate und Gerate, ang. | 34,67 | - | 113,7 | 112,1 | 117,5 | 118,7 | + 5,9 + 1,0 |
| 61 | Strassenfahrzeuge | 51,56 | - | 113,6 | 114,0 | 115,7 | 116,6 | + 2,3 + 0,8 |
| 62 | Andere Befoerderungsmittel | 0,43 | - | 105,2 | 105,2 | 105,2 | 105,2 | - - |
| 63 | Sonstige bearbeitete Waren | 115,19 | - | 120,6 | 119,3 | 123,5 | 123,9 | + 3,9 + 0,3 |
| 64 | Sanit.-anlagen, Heizungs- und Beleuchtungseinrichtungen, ang. | 3,60 | - | 112,9 | 112,1 | 120,4 | 122,5 | + 9,3 + 1,7 |
| 65 | Möbel und Teile davon | 7,90 | - | 124,9 | 124,3 | 127,3 | 126,4 | + 1,7 - 0,7 |
| 66 | Reisefartikel, Handtaschen und aehnliche Behaeltnisse | 2,37 | - | 127,3 | 123,4 | 131,5 | 131,6 | + 6,6 + 0,1 |
| 67 | Bekleidung und Bekleidungszubehoer | 50,10 | - | 119,8 | 117,9 | 124,1 | 124,5 | + 5,6 + 0,3 |
| 68 | Schuhe | 10,48 | - | 128,3 | 128,0 | 132,8 | 132,6 | + 3,6 - 0,2 |
| 69 | Mess-, Prüf- und Kontrollinstr. -Apparate und -Gerate | 9,73 | - | 113,6 | 110,3 | 115,8 | 117,8 | + 6,3 + 1,7 |
| 70 | Fotogr. Apparate und Zubehoer, Opt. Waren, Uhrmacherwaren | 10,55 | - | 110,6 | 109,7 | 111,0 | 110,9 | + 1,1 - 0,1 |
| 71 | Sonstige bearbeitete Waren, ang. | 20,46 | - | 125,9 | 123,8 | 125,6 | 126,0 | + 0,2 + 0,3 |

1 INDEX DER EINFUHRPREISE
(AKTUELLE ERGEBNISSE)

1,6 AUSGEWAELTE INDEXGRUPPEN UND INDEXPOSITIONEN
1976 = 100

| LFD.- NR. | WARENGRUPPE | WAEGUNGS- ANTEIL AM GESAMT- INDEX IN PROMILLE | VERKET- TUNGS- FAKTOR | 1981 | 1981 | 1982 | VERAENDERUNG | |
|-----------------------|------------------------------------------------------------|--------------------------------------------------------------|-----------------------------|-------------------|-------|-------|--------------|--------------------------------------------------------------------|
| | | | | DURCH- SCHNITT | APRIL | MAERZ | APRIL | APRIL 1982 GEGENUEBER APRIL MAERZ 1981 1982 IN PROZENT |
| ERNAEHRUNGSGUETER 11) | | | | | | | | |
| 1 | NUTZVIEH | 0,57 | 0,73304 | 131,5 | 130,8 | 132,4 | 131,4 | + 0,5 - 0,8 |
| 2 | SCHLACHTVIEH | 2,11 | 0,68622 | 104,6 | 102,7 | 106,5 | 107,6 | + 4,8 + 1,0 |
| 3 | FLEISCH UND FLEISCHERZEUGNISSE 12) | 21,70 | 0,80849 | 108,5 | 106,2 | 110,6 | 109,2 | + 2,8 - 1,3 |
| | DARUNTER: | | | | | | | |
| 4 | WILDFLEISCH | 0,80 | 0,67690 | 111,0 | 110,5 | 105,6 | 105,8 | - 4,3 + 0,2 |
| 5 | FLEISCHEXTRAKT | 0,14 | 0,73047 | 132,1 | 137,8 | 83,2 | 79,9 | -42,0 - 4,0 |
| 6 | SCHLACHTRINDER UND RINDFLEISCH (MO) | 6,62 | 0,78497 | 117,9 | 116,3 | 123,8 | 122,7 | + 5,5 - 0,9 |
| 7 | AUS EG-LAENDERN | 5,18 | 0,72684 | 111,7 | 109,7 | 118,0 | 116,8 | + 6,5 - 1,0 |
| 8 | AUS DRITTLAENDERN | 1,44 | 0,93887 | 139,9 | 140,1 | 144,6 | 143,9 | + 2,7 - 0,5 |
| | DARUNTER: | | | | | | | |
| 9 | RIND- UND KALBFLEISCH | 5,26 | 0,81378 | 114,0 | 112,6 | 121,3 | 119,9 | + 6,5 - 1,2 |
| 10 | RINDFLEISCH, FRISCH, GEKUEHLT ODER GEFROREN | 4,06 | 0,83920 | 114,7 | 113,2 | 123,0 | 121,4 | + 7,2 - 1,3 |
| 11 | KALBFLEISCH, FRISCH ODER GEKUEHLT | 1,20 | 0,79945 | 111,5 | 110,6 | 115,7 | 115,0 | + 4,0 - 0,6 |
| 12 | RINDFLEISCH-ZUBEREITUNGEN | 0,98 | 0,83795 | 133,9 | 130,9 | 135,0 | 134,9 | + 3,1 - 0,1 |
| 13 | CORNEE BEEF | 0,34 | 0,76629 | 148,4 | 147,2 | 137,9 | 137,9 | - 6,3 - |
| 14 | ANDERE RINDFLEISCH-ZUBEREITUNGEN | 0,64 | 0,88618 | 126,3 | 122,2 | 133,5 | 133,3 | + 9,1 - 0,1 |
| 15 | SCHLACHTSCHWEINE UND SCHWEINEFLEISCH (MO) | 9,21 | 0,79144 | 98,5 | 94,4 | 101,6 | 99,7 | + 5,6 - 1,9 |
| 16 | AUS EG-LAENDERN | 8,66 | 0,77584 | 97,8 | 93,6 | 100,9 | 98,9 | + 5,7 - 2,0 |
| 17 | AUS DRITTLAENDERN | 0,55 | 0,91188 | 109,1 | 107,3 | 112,5 | 112,5 | + 4,8 - |
| 18 | SCHLACHTSCHWEINE, LEBEND | 1,45 | 0,70898 | 96,5 | 94,9 | 97,5 | 97,5 | + 2,7 - |
| 19 | SCHWEINEFLEISCH, FRISCH, GEKUEHLT ODER GEFROREN | 5,72 | 0,81529 | 96,2 | 91,1 | 98,8 | 96,1 | + 5,5 - 2,7 |
| 20 | SCHWEINESCHMALZ UND FETTER RUECKENSPECK | 0,20 | 0,80934 | 105,3 | 105,0 | 104,0 | 105,8 | + 0,8 + 1,7 |
| 21 | SCHWEINEFLEISCH-ZUBEREITUNGEN | 1,84 | 0,78589 | 106,7 | 103,3 | 113,3 | 112,1 | + 8,5 - 1,1 |
| 22 | WURST AUS SCHWEINEFLEISCH | 0,58 | 0,83945 | 109,7 | 107,2 | 115,8 | 116,5 | + 8,7 + 0,6 |
| 23 | ANDERE SCHWEINEFLEISCH-ZUBEREITUNGEN | 1,26 | 0,76531 | 105,3 | 101,5 | 112,2 | 110,0 | + 8,4 - 2,0 |
| 24 | SCHLACHTGEFLUEGEL UND GEFLUEGELFLEISCH (MO) | 4,62 | 0,79934 | 105,7 | 105,1 | 104,9 | 104,0 | - 1,0 - 0,9 |
| 25 | AUS EG-LAENDERN | 3,67 | 0,81488 | 103,4 | 103,6 | 100,9 | 99,8 | - 3,7 - 1,1 |
| 26 | AUS DRITTLAENDERN | 0,95 | 0,73910 | 114,7 | 111,1 | 120,5 | 120,3 | + 8,3 - 0,2 |
| | DARUNTER: | | | | | | | |
| 27 | JUNGMASTHUEHNER, GESCHLACHTET, FRISCH, GEKUEHLT OD. GEFR. | 2,25 | 0,79566 | 102,9 | 103,6 | 99,5 | 97,8 | - 5,6 - 1,7 |
| 28 | SUPPENHUEHNER, GESCHLACHTET, FRISCH, GEKUEHLT OD. GEFR. | 0,16 | 0,85095 | 101,3 | 106,0 | 96,0 | 92,5 | -12,7 - 3,6 |
| 29 | GEFLUEGELFLEISCH-ZUBEREITUNGEN | 0,36 | 0,94397 | 115,0 | 112,1 | 112,0 | 113,2 | + 1,0 + 1,1 |
| 30 | NATURDAERME | 1,24 | 0,90772 | 111,0 | 107,2 | 110,8 | 110,5 | + 3,1 - 0,3 |
| 31 | VON RINDERN | 0,07 | 0,82723 | 157,6 | 160,5 | 156,0 | 151,5 | - 5,6 - 2,9 |
| 32 | VON SCHWEINEN | 0,42 | 1,01925 | 103,3 | 101,0 | 103,2 | 102,7 | + 1,7 - 0,5 |
| 33 | VON SCHAFEN | 0,75 | 0,82794 | 111,0 | 105,7 | 110,9 | 111,1 | + 5,1 + 0,2 |
| 34 | FISCHE UND FISCHERZEUGNISSE | 6,43 | 0,71663 | 129,5 | 125,9 | 126,9 | 126,7 | + 0,6 - 0,2 |
| 35 | AUS EG-LAENDERN | 3,05 | 0,68239 | 128,1 | 124,5 | 125,4 | 124,5 | - 1,0 - 0,7 |
| 36 | AUS DRITTLAENDERN | 3,38 | 0,72992 | 130,7 | 127,3 | 128,3 | 128,6 | + 1,0 + 0,2 |
| 37 | FISCHE, FRISCH, GEKUEHLT, GEFROREN ODER GESALZEN | 3,34 | 0,66779 | 134,2 | 127,0 | 134,5 | 134,2 | + 5,7 - 0,2 |
| 38 | FISCH-ZUBEREITUNGEN | 1,30 | 0,78616 | 141,4 | 140,5 | 140,5 | 140,4 | - 0,1 - 0,1 |
| 39 | WAL- UND FISCHOEL (MO) | 0,61 | 0,87778 | 99,3 | 97,9 | 96,2 | 98,5 | + 0,6 + 2,4 |
| 40 | FISCHMEHL | 1,18 | 0,67277 | 118,5 | 121,4 | 106,4 | 104,8 | -13,7 - 1,5 |
| 41 | MILCH UND MILCHERZEUGNISSE (MO) | 9,71 | 0,70693 | 114,2 | 112,4 | 118,0 | 118,2 | + 5,2 + 0,2 |
| 42 | AUS EG-LAENDERN | 9,27 | 0,71305 | 114,0 | 112,2 | 117,8 | 118,0 | + 5,2 + 0,2 |
| 43 | AUS DRITTLAENDERN | 0,44 | 0,61320 | 116,8 | 115,5 | 122,2 | 121,8 | + 5,5 - 0,3 |
| 44 | MILCH UND MILCHPULVER | 2,90 | 0,67776 | 111,5 | 109,3 | 117,4 | 117,0 | + 7,0 - 0,3 |
| 45 | BUTTER | 1,17 | 0,84523 | 111,8 | 112,5 | 113,3 | 117,7 | + 4,6 + 3,9 |
| 46 | KAESE | 5,64 | 0,66733 | 116,0 | 113,9 | 119,3 | 118,8 | + 4,3 - 0,4 |
| 47 | EIER UND EIPRODUKTE (MO) | 2,98 | 0,71058 | 110,0 | 122,6 | 107,4 | 97,0 | -20,9 - 9,7 |
| 48 | AUS EG-LAENDERN | 2,96 | 0,70403 | 110,0 | 122,6 | 107,3 | 96,9 | -21,0 - 9,7 |
| 49 | AUS DRITTLAENDERN | 0,02 | 0,89565 | 111,6 | 112,4 | 111,2 | 105,6 | - 6,0 - 5,0 |
| 50 | HUEHNEREIER | 2,73 | 0,67955 | 110,1 | 123,4 | 107,4 | 96,3 | -22,0 -10,3 |
| 51 | EIPRODUKTE, GENIESSBAR, FLUESSIG, GEFROREN O. GETROCKNET | 0,25 | 0,90741 | 109,7 | 113,6 | 106,6 | 104,9 | - 7,7 - 1,6 |
| 52 | BIENENHONIG | 0,54 | 0,59080 | 115,4 | 109,8 | 120,2 | 120,1 | + 9,4 - 0,1 |
| 53 | OELE UND FETTE ZUR ERNAEHRUNG (MO) | 4,43 | 0,83691 | 114,6 | 114,5 | 108,0 | 111,3 | - 2,8 + 3,1 |
| 54 | TIERISCHE OELE UND FETTE EINSCHL. BUTTER | 1,89 | 0,84982 | 106,6 | 106,6 | 106,4 | 109,9 | + 3,1 + 3,3 |
| | DARUNTER: | | | | | | | |
| 55 | FISCHOEL | 0,50 | 0,88889 | 95,2 | 93,4 | 91,8 | 93,8 | + 0,4 + 2,2 |
| 56 | PFLANZLICHE OELE, MARGARINE | 2,54 | 0,82220 | 120,6 | 120,3 | 109,2 | 112,4 | - 6,6 + 2,9 |
| 57 | OELFRUECHTE UND PFLANZLICHE OELE ZUR ERNAEHRUNG, OELKUCHEN | 20,78 | 0,77277 | 112,7 | 113,1 | 109,1 | 111,4 | - 1,5 + 2,1 |
| 58 | OELFRUECHTE (MO) | 12,69 | 0,75342 | 113,2 | 113,4 | 109,4 | 112,8 | - 0,5 + 3,1 |
| | DARUNTER: | | | | | | | |
| 59 | ERDNUESSE | 0,40 | 0,70194 | 110,9 | 97,5 | 117,4 | 116,4 | +19,4 - 0,9 |
| 60 | KOPRA | 1,38 | 1,18280 | 122,7 | 113,4 | 116,5 | 120,0 | + 5,8 + 3,0 |
| 61 | SOJABOHNNEN | 9,07 | 0,74119 | 114,3 | 117,1 | 109,0 | 112,9 | - 3,6 + 3,6 |
| 62 | PFLANZLICHE OELE (MO) | 2,37 | 0,81970 | 121,9 | 121,6 | 109,7 | 113,1 | - 7,0 + 3,1 |
| | DARUNTER: | | | | | | | |
| 63 | ERDNUSOEL | 0,29 | 0,74240 | 141,3 | 142,1 | 96,7 | 102,4 | -27,9 + 5,9 |
| 64 | PALMOEL | 0,71 | 0,93103 | 127,7 | 129,3 | 120,8 | 122,4 | - 5,3 + 1,3 |
| 65 | SONNENBLUMENOEL | 0,38 | 0,83144 | 101,3 | 97,6 | 93,3 | 99,0 | + 1,4 + 6,1 |
| 66 | OELKUCHEN UND EXTRAKTIONSSCHROTE | 5,72 | 0,79099 | 107,8 | 109,2 | 108,2 | 107,4 | - 1,6 - 0,7 |
| | DARUNTER: | | | | | | | |
| 67 | SOJASCHROT | 2,15 | 0,76731 | 116,6 | 119,2 | 117,5 | 114,8 | - 3,7 - 2,3 |

FUSSNOTEN SIEHE LETZTE SEITE

1 INDEX DER EINFUHRPREISE
(AKTUELLE ERGEBNISSE)

1.6 AUSGEWAHLTE INDEXGRUPPEN UND INDEXPOSITIONEN
1976 = 100

| LFD NR. | WARENGRUPPE | WAEGUNGS- ANTEIL AM GESAMT- INDEX IN PROMILLE | VERKET- TUNGS- FAKTOR | 1981 DURCH- SCHNITT | 1981 APRIL | 1982 MAERZ | 1982 APRIL | VERAENDERUNG APRIL 1982 GEGENUEBER APRIL 1981 IN PROZENT |
|----------------------|----------------------------------------------------------|--------------------------------------------------------------|-----------------------------|---------------------------|---------------|---------------|---------------|----------------------------------------------------------------------|
| ERNAHRUNGSGUETER 11) | | | | | | | | |
| 68 | NICHTOELHALTIGE SAEMEREIEN | 0,72 | 0,74883 | 119,7 | 120,5 | 122,3 | 124,3 | + 3,2 + 1,6 |
| 69 | FUTTERMITTEL EINSCHL. FUTTERMITTELROHSTOFFE | 30,15 | 0,74756 | 111,8 | 114,5 | 107,8 | 110,0 | - 3,9 + 2,0 |
| 70 | FISCHMEHL | 1,18 | 0,67277 | 118,5 | 121,4 | 106,4 | 104,8 | -13,7 - 1,5 |
| 71 | FUTTERGETREIDE | 9,19 | 0,74296 | 112,2 | 115,3 | 105,8 | 109,5 | - 5,0 + 3,5 |
| 72 | MUEHLENERZEUGNISSE FUER FUTTERZWECKE | 0,66 | 0,77647 | 105,2 | 112,0 | 104,3 | 109,0 | - 2,7 + 4,5 |
| 73 | GRUENFUTTER | 0,66 | 0,74139 | 104,3 | 102,9 | 109,9 | 111,3 | + 8,2 + 1,3 |
| 74 | OELSAATEN ZUR FUTTERMITTELHERSTELLUNG (MO) | 9,88 | 0,73418 | 113,8 | 116,5 | 109,4 | 113,0 | - 3,0 + 3,3 |
| 75 | OELKUCHEN UND EXTRAKTIONSSCHROTE | 5,72 | 0,79099 | 107,8 | 109,2 | 108,2 | 107,4 | - 1,6 - 0,7 |
| 76 | TAPIOKAMEHL UND DGL. (MO) | 0,98 | 0,83348 | 98,2 | 102,1 | 89,8 | 94,7 | - 7,2 + 5,5 |
| 77 | ANDERE FUTTERMITTEL | 1,88 | 0,75697 | 119,6 | 122,7 | 118,9 | 116,6 | - 5,0 - 1,9 |
| 78 | GETREIDE UND GETREIDEERZEUGNISSE (MO) | 17,35 | 0,71346 | 110,3 | 111,3 | 107,8 | 110,1 | - 1,1 + 2,1 |
| 79 | AUS EG-LAENDERN | 8,03 | 0,76948 | 108,9 | 107,6 | 112,7 | 113,7 | + 5,7 + 0,9 |
| 80 | AUS DRITTLAENDERN | 9,32 | 0,67513 | 111,5 | 114,5 | 103,5 | 107,1 | - 6,5 + 3,5 |
| 81 | GETREIDE | 15,83 | 0,70919 | 110,4 | 111,4 | 107,4 | 109,8 | - 1,4 + 2,2 |
| 82 | WEIZEN | 4,17 | 0,67892 | 110,9 | 109,9 | 110,0 | 110,7 | + 0,7 + 0,6 |
| 83 | WEICHWEIZEN | 3,49 | 0,68399 | 107,9 | 107,4 | 109,6 | 110,8 | + 3,2 + 1,1 |
| 84 | HARTWEIZEN | 0,68 | 0,62178 | 126,2 | 122,7 | 112,6 | 110,2 | -10,2 - 2,1 |
| 85 | ROGGEN | 0,28 | 0,64846 | 111,8 | 110,4 | 114,2 | 115,1 | + 4,3 + 0,8 |
| 86 | GERSTE | 3,85 | 0,66361 | 106,5 | 104,2 | 112,8 | 113,9 | + 9,3 + 1,0 |
| 87 | BRAUERGESTE | 2,19 | 0,66395 | 102,0 | 98,3 | 108,5 | 109,2 | +11,1 + 0,6 |
| 88 | FUTTERGERSTE | 1,66 | 0,67339 | 112,3 | 112,0 | 118,4 | 120,2 | + 7,3 + 1,5 |
| 89 | HAFER | 0,83 | 0,76326 | 129,1 | 129,9 | 112,2 | 109,6 | -15,6 - 2,3 |
| 90 | MAIS | 6,54 | 0,77154 | 109,7 | 114,1 | 101,7 | 106,7 | - 6,5 + 4,9 |
| 91 | SORGHUM UND ANDERES GETREIDE | 0,16 | . | 123,4 | 121,6 | 111,3 | 111,2 | - 8,6 - 0,1 |
| 92 | GETREIDEERZEUGNISSE | 1,52 | 0,77541 | 108,9 | 110,4 | 111,0 | 113,1 | + 2,4 + 1,9 |
| 93 | MUEHLENERZEUGNISSE | 0,99 | 0,76784 | 109,1 | 113,1 | 109,2 | 112,4 | - 0,6 + 2,9 |
| 94 | BRAUMALZ | 0,53 | 0,79180 | 108,5 | 105,3 | 114,4 | 114,4 | + 8,6 - |
| 95 | REIS (MO) | 0,91 | 0,92882 | 141,9 | 145,0 | 117,6 | 118,7 | -18,1 + 0,9 |
| 96 | AUS ITALIEN | 0,33 | 0,86538 | 119,1 | 116,3 | 120,5 | 121,1 | + 4,1 + 0,5 |
| 97 | AUS DRITTLAENDERN | 0,58 | 0,96564 | 154,8 | 161,4 | 115,9 | 117,4 | -27,3 + 1,3 |
| 98 | ROHREIS | 0,63 | 0,92485 | 151,5 | 157,0 | 116,3 | 117,6 | -25,1 + 1,1 |
| 99 | WEISSREIS | 0,28 | 0,91484 | 120,2 | 118,1 | 120,7 | 121,3 | + 2,7 + 0,5 |
| 100 | GETREIDE EINSCHL. ROHREIS | 16,46 | 0,71439 | 112,0 | 113,1 | 107,8 | 110,1 | - 2,7 + 2,1 |
| 101 | BROT, TEIGWAREN UND NAEHRMITTEL | 2,21 | 0,76241 | 118,6 | 117,8 | 122,3 | 123,4 | + 4,8 + 0,9 |
| 102 | STAERKE UND STAERKEDERIVATE | 0,78 | 0,64636 | 113,9 | 109,9 | 123,6 | 123,0 | +11,9 - 0,5 |
| 103 | MUELSENFRUECHTE | 0,40 | 0,68721 | 143,4 | 141,4 | 135,8 | 135,9 | - 3,9 + 0,1 |
| 104 | KARTOFFELN UND KARTOFFELERZEUGNISSE | 3,57 | . | 59,5 | 80,0 | 64,0 | 61,1 | -23,6 - 4,5 |
| 105 | DARUNTER: SPEISEKARTOFFELN | 2,94 | 0,40679 | 41,7 | 67,0 | 45,8 | 42,2 | -37,0 - 7,9 |
| 106 | GEMUESE, OBST, TAFELTRAUBEN UND DEREN ZUBEREITUNGEN (MO) | 13,19 | 0,81484 | 116,1 | 139,3 | 137,9 | 140,4 | + 0,8 + 1,8 |
| 107 | AUS EG-LAENDERN | 7,74 | 0,79167 | 115,2 | 144,1 | 135,9 | 134,5 | - 6,7 - 1,0 |
| 108 | AUS DRITTLAENDERN | 5,45 | 0,85025 | 117,2 | 132,4 | 140,7 | 148,8 | +12,4 + 5,8 |
| 109 | GEMUESE UND GEMUESE-ZUBEREITUNGEN | 15,62 | 0,72462 | 111,5 | 135,8 | 125,8 | 124,8 | - 8,1 - 0,8 |
| 110 | FRISCHGEMUESE | 8,99 | 0,72702 | 112,9 | 158,7 | 134,0 | 132,4 | -16,6 - 1,2 |
| 111 | DARUNTER: | | | | | | | |
| 112 | TOMATEN | 2,46 | 0,77924 | 118,7 | 230,4 | 150,4 | 155,0 | -32,7 + 3,1 |
| 113 | SPEISEZWIEBELN | 1,12 | 0,61858 | 78,4 | 91,3 | 69,7 | 86,2 | - 5,6 +23,7 |
| 114 | BLUMENKOHL | 0,36 | 0,72727 | 131,4 | 118,7 | 207,5 | 209,9 | +76,8 + 1,2 |
| 115 | KOPFSALAT | 0,96 | 0,62377 | 123,6 | 163,2 | 139,4 | 133,3 | -18,3 - 4,4 |
| 116 | CHAMPIGNONS | 0,05 | 0,81868 | 114,6 | 111,8 | 115,9 | 113,1 | + 1,2 - 2,4 |
| 117 | GEMUESEPAPRIKA | 0,56 | 1,11340 | 120,2 | 186,1 | 175,8 | 172,4 | - 7,4 - 1,9 |
| 118 | VERARBEITETES GEMUESE | 6,63 | 0,74875 | 109,5 | 104,7 | 114,8 | 114,5 | + 9,4 - 0,3 |
| 119 | GEMUESEKONSERVEN | 5,23 | 0,74562 | 104,4 | 100,0 | 110,2 | 109,8 | + 9,8 - 0,4 |
| 120 | TROCKENGEMUESE | 0,32 | 0,68716 | 202,0 | 178,8 | 233,1 | 232,9 | +30,3 - 0,1 |
| 121 | GEMUESESAEFTE | 0,11 | 1,21868 | 81,2 | 81,5 | 82,0 | 82,0 | + 0,6 - |
| 122 | ANDERES VERARBEITETES GEMUESE | 0,97 | . | 110,1 | 107,6 | 104,0 | 104,1 | - 3,3 + 0,1 |
| 123 | OBST, TAFELTRAUBEN UND DEREN ZUBEREITUNGEN | 21,24 | 0,87828 | 123,7 | 126,1 | 139,2 | 139,9 | +10,9 + 0,5 |
| 124 | FRISCHOBST | 13,68 | 0,89366 | 123,4 | 127,1 | 144,3 | 145,0 | +14,1 + 0,5 |
| 125 | FRISCHOBST, OHNE SUEDFRUECHTE | 7,91 | 0,92086 | 117,6 | 122,6 | 140,1 | 141,0 | +15,0 + 0,6 |
| 126 | DARUNTER: | | | | | | | |
| 127 | TAFELAPFEL | 2,18 | 0,83116 | 125,8 | 130,7 | 174,9 | 187,9 | +43,8 + 7,4 |
| 128 | PFIRSICHE | 1,22 | 1,24836 | 71,0 | 50,4 | 89,0 | 94,8 | +88,1 + 6,5 |
| 129 | HASELNUESSE | 1,00 | 1,35427 | 181,1 | 197,1 | 128,4 | 124,4 | -36,9 - 3,1 |
| 130 | SUEDFRUECHTE | 5,69 | 0,85727 | 131,2 | 133,1 | 150,4 | 150,7 | +13,2 + 0,2 |
| 131 | DARUNTER: | | | | | | | |
| 132 | ZITRONEN | 0,44 | 1,03640 | 158,6 | 133,6 | 109,9 | 105,0 | -21,4 - 4,5 |
| 133 | ORANGEN | 1,78 | 0,80961 | 141,7 | 130,5 | 170,9 | 171,7 | +31,6 + 0,5 |
| 134 | GRAPEFRUITS | 0,38 | 0,69418 | 129,6 | 125,9 | 129,1 | 136,4 | + 8,3 + 5,7 |
| 135 | BANANEN | 1,80 | 0,89991 | 139,0 | 161,3 | 166,6 | 165,1 | + 2,4 - 0,9 |
| 136 | TAFELTRAUBEN | 1,03 | 0,77635 | 104,2 | 131,0 | 104,3 | 108,1 | -17,5 + 3,6 |
| 137 | VERARBEITETES OBST | 6,53 | 0,81773 | 127,3 | 123,4 | 134,0 | 134,3 | + 8,8 + 0,2 |
| 138 | OBSTKONSERVEN | 3,12 | 0,76169 | 124,6 | 119,7 | 128,2 | 128,0 | + 6,9 - 0,2 |
| 139 | TROCKENOBST | 0,69 | 0,86744 | 168,3 | 166,7 | 158,4 | 156,7 | - 6,0 - 1,1 |
| 140 | OBSTSAEFTE | 1,77 | 0,88011 | 127,6 | 122,9 | 147,3 | 149,3 | +21,5 + 1,4 |
| 141 | ANDERES VERARBEITETES OBST | 0,95 | . | 106,0 | 104,8 | 110,8 | 110,8 | + 5,7 - |
| 142 | KARTOFFELN, FRISCHGEMUESE, FRISCHOBST UND TAFELTRAUBEN | 26,56 | 0,77412 | 110,0 | 131,3 | 128,4 | 128,0 | - 2,5 - 0,3 |

FUSSNOTEN SIEHE LETZTE SEITE

1 INDEX DER EINFUHRPREISE
(AKTUELLE ERGEBNISSE)
1,6 AUSGEWAHLTE INDEXGRUPPEN UND INDEXPOSITIONEN
1976 = 100

| LFD NR. | WARENGRUPPE | WAEGUNGS- ANTEIL AM GESAMT- INDEX IN PROMILLE | VERKET- TUNGS- FAKTOR | 1981 | 1981 | 1982 | VERAENDERUNG | |
|----------------------|-----------------------------------------------|--------------------------------------------------------------|-----------------------------|-------------------|-------|-------|--------------|--------------------------------------------------------------------|
| | | | | DURCH- SCHNITT | APRIL | MAERZ | APRIL | APRIL 1982 GEGENUEBER APRIL MAERZ 1981 1982 IN PROZENT |
| ERNAERHUNGSGUTER 11) | | | | | | | | |
| 140 | MINERALWASSER UND LIMONADE | 0,45 | 0,97172 | 124,5 | 122,8 | 126,7 | 126,2 | + 2,8 - 0,4 |
| 141 | ZUCKER UND SUESSWAREN | 5,11 | 0,56524 | 121,5 | 120,5 | 122,2 | 120,4 | - 0,1 - 1,5 |
| 142 | DARUNTER: | | | | | | | |
| 143 | ZUCKER UND MELASSE (MO) | 1,22 | 0,40662 | 116,1 | 121,4 | 98,0 | 92,8 | -23,6 - 5,3 |
| 143 | ZUCKER | 0,86 | 0,36798 | 101,7 | 100,6 | 87,3 | 82,5 | -18,0 - 5,5 |
| 144 | SUESSWAREN | 4,25 | 0,69562 | 125,5 | 124,5 | 129,3 | 128,0 | + 2,8 - 1,0 |
| 145 | DAUERBACKWAREN | 0,77 | 0,74063 | 112,7 | 112,7 | 114,5 | 114,4 | + 1,5 - 0,1 |
| 146 | KAKAOPULVER UND -BUTTER | 0,75 | 0,53076 | 110,4 | 105,8 | 107,6 | 102,9 | - 2,7 - 4,4 |
| 147 | SCHOKOLADE EINSCHL. KUVERTUERE | 1,41 | 0,72714 | 143,2 | 142,6 | 153,0 | 152,8 | + 7,2 - 0,1 |
| 148 | ZUCKERWAREN | 1,04 | 0,74359 | 120,7 | 120,9 | 122,3 | 121,4 | + 0,4 - 0,7 |
| 149 | ANDERE SUESSWAREN | 0,28 | 0,82033 | 129,4 | 129,3 | 134,6 | 132,3 | + 2,3 - 1,7 |
| 150 | ESSENZEN UND GEWUERZE | 0,81 | - | 129,4 | 127,6 | 129,5 | 129,3 | + 1,3 - 0,2 |
| 151 | DARUNTER: PFEFFER | 0,37 | 0,78736 | 65,4 | 84,6 | 88,3 | 87,1 | + 3,0 - 1,4 |
| 152 | HEIL- UND DUFTPFLANZEN UND DGL. | 0,50 | 0,54155 | 135,9 | 137,8 | 184,5 | 186,7 | +35,5 + 1,2 |
| 153 | BLUMEN UND ZIERPFLANZEN | 6,69 | 0,91362 | 112,0 | 112,8 | 123,4 | 114,8 | + 1,8 - 7,0 |
| 154 | BLUMENZWIEBELN UND DGL. | 0,68 | 0,89293 | 103,1 | 102,0 | 100,5 | 100,5 | - 1,5 - |
| 155 | ZIERPFLANZEN, LEBEND | 1,02 | 0,80528 | 94,9 | 94,6 | 91,4 | 91,4 | - 3,4 - |
| 156 | SCHNITTPLANZEN | 4,99 | 0,89180 | 116,7 | 118,0 | 133,0 | 121,5 | + 3,0 - 8,6 |
| 157 | SCHNITTNELKEN | 1,25 | 0,69239 | 120,0 | 120,2 | 134,7 | 132,0 | + 9,8 - 2,0 |
| 158 | SCHNITTROSEN | 0,81 | 0,87422 | 124,9 | 112,8 | 136,8 | 128,1 | +13,6 - 6,4 |
| 159 | ANDERE SCHNITTELUMEN | 2,60 | 1,02035 | 116,1 | 120,4 | 136,2 | 118,1 | - 1,9 -13,3 |
| 160 | SCHNITTGRUEN | 0,33 | 0,93358 | 90,0 | 104,1 | 92,1 | 92,1 | -11,5 - |
| 161 | KAKAO UND KAKAOERZEUGNISSE | 5,13 | 0,54240 | 106,1 | 104,3 | 107,3 | 102,3 | - 1,9 - 4,7 |
| 162 | ROHKAKAO | 2,69 | 0,44135 | 83,0 | 81,3 | 80,5 | 72,5 | -10,8 - 9,9 |
| 163 | KONSUMKAKAO | 2,61 | 0,44091 | 82,7 | 80,8 | 80,5 | 72,5 | -10,3 - 9,9 |
| 164 | EDELKAKAO | 0,08 | 0,46221 | 93,4 | 95,2 | 79,2 | 72,1 | -24,3 - 9,0 |
| 165 | KAKAOERZEUGNISSE | 2,44 | 0,66573 | 131,5 | 129,8 | 136,9 | 135,1 | + 4,1 - 1,3 |
| 166 | KAKAOPULVER UND -BUTTER | 0,75 | 0,53076 | 110,4 | 105,8 | 107,6 | 102,9 | - 2,7 - 4,4 |
| 167 | SCHOKOLADE EINSCHL. KUVERTUERE | 1,41 | 0,72714 | 143,2 | 142,6 | 153,0 | 152,8 | + 7,2 - 0,1 |
| 168 | ANDERE KAKAOHALTIGE ZUBEREITUNGEN | 0,28 | 0,82033 | 129,4 | 129,3 | 134,6 | 132,3 | + 2,3 - 1,7 |
| 169 | GENUSSMITTEL EINSCHL. ROHKAKAO UND BRAUMALZ | 27,26 | 0,65773 | 102,0 | 99,2 | 110,7 | 110,6 | +11,5 - 0,1 |
| 170 | GENUSSMITTEL, UNBEARBEITET, EINSCHL. ROHKAKAO | 21,89 | 0,61827 | 97,6 | 94,0 | 107,5 | 107,0 | +13,8 - 0,5 |
| 171 | GENUSSMITTEL, BEARBEITET, EINSCHL. BRAUMALZ | 5,37 | 0,83624 | 120,0 | 120,2 | 123,6 | 123,2 | + 4,2 + 1,3 |
| 172 | DARUNTER: HOPFEN | 0,18 | 1,55161 | 305,9 | 340,7 | 146,8 | 138,4 | -59,4 - 5,7 |
| 173 | ROHKAFFEE | 11,90 | 0,56240 | 87,0 | 82,1 | 101,9 | 99,5 | +21,2 - 2,4 |
| 174 | DARUNTER: | | | | | | | |
| 174 | AUS AFRIKA | 3,26 | 0,53424 | 84,2 | 82,3 | 97,4 | 94,4 | +14,7 - 3,1 |
| 175 | AUS MITTELAMERIKA | 4,25 | 0,57072 | 89,7 | 85,4 | 102,0 | 102,3 | +19,8 + 0,3 |
| 176 | AUS SUEDAMERIKA | 4,09 | 0,57119 | 86,6 | 79,0 | 104,3 | 99,9 | +26,5 - 4,2 |
| 177 | TEE | 0,32 | 0,97382 | 129,8 | 129,2 | 119,6 | 120,0 | - 7,1 + 0,3 |
| 178 | TABAK UND TABAKWAREN | 4,75 | 0,82086 | 119,9 | 116,5 | 130,2 | 138,8 | +19,1 + 6,6 |
| 179 | ROHTABAK | 4,20 | 0,81628 | 119,8 | 116,0 | 130,1 | 139,3 | +20,1 + 7,1 |
| 180 | TABAKWAREN | 0,55 | 0,87413 | 120,7 | 120,4 | 131,2 | 134,8 | +12,0 + 2,7 |
| 181 | ALKOHOLISCHE GETRAENKE | 6,50 | 0,77745 | 117,4 | 117,1 | 124,0 | 125,4 | + 7,1 + 1,1 |
| 182 | BIER | 0,22 | 0,87933 | 103,4 | 103,9 | 107,6 | 107,6 | + 3,6 - |
| 183 | SPIRITUOSEN | 2,10 | 0,84342 | 129,2 | 130,9 | 133,3 | 134,1 | + 2,4 + 0,6 |
| 184 | RUM | 0,23 | 0,82457 | 107,1 | 105,2 | 123,3 | 123,3 | +17,2 - |
| 185 | WHISKY | 0,48 | 1,23314 | 156,5 | 158,3 | 162,5 | 165,1 | + 4,3 + 1,6 |
| 186 | KOGNAK | 0,85 | 0,76441 | 129,9 | 132,3 | 129,1 | 128,8 | - 2,6 - 0,2 |
| 187 | ANDERER BRANNTWEIN | 0,29 | 0,72085 | 112,9 | 112,1 | 124,6 | 124,8 | +11,3 + 0,2 |
| 188 | LIKOER | 0,25 | 0,65253 | 114,0 | 118,7 | 110,9 | 113,5 | - 4,4 + 2,3 |
| 189 | WEIN | 4,18 | 0,75161 | 112,1 | 110,9 | 120,2 | 122,0 | +10,0 + 1,5 |
| 190 | NATURWEIN | 2,86 | 0,74010 | 109,8 | 107,7 | 121,2 | 121,9 | +13,2 + 0,6 |
| 191 | WEIN ZUR SCHAUMWEINHERSTELLUNG | 0,30 | 1,04397 | 131,1 | 130,4 | 159,3 | 163,2 | +25,2 + 2,4 |
| 192 | TRINKWEISSWEIN | 0,92 | 0,83605 | 121,9 | 116,2 | 136,9 | 137,5 | +18,3 + 0,4 |
| 193 | TRINKROTWEIN | 1,09 | 0,79544 | 100,3 | 100,4 | 103,2 | 103,8 | + 3,4 + 0,6 |
| 194 | BRENNWEIN | 0,48 | 0,63560 | 95,7 | 94,5 | 109,2 | 108,7 | +15,0 - 0,5 |
| 195 | ANDERER NATURWEIN | 0,07 | 0,54575 | 104,6 | 104,1 | 112,2 | 112,2 | + 7,8 - |
| 196 | VERARBEITETER WEIN | 1,32 | 0,81458 | 117,2 | 117,7 | 118,2 | 122,3 | + 3,9 + 3,5 |
| 197 | DESSERTWEIN | 0,54 | 0,69790 | 101,2 | 100,8 | 99,5 | 99,3 | - 1,5 - 0,2 |
| 198 | WERMUTWEIN | 0,17 | 0,95982 | 101,5 | 101,8 | 103,9 | 105,4 | + 3,5 + 1,4 |
| 199 | SCHAUMWEIN | 0,61 | 0,78137 | 135,8 | 137,0 | 138,7 | 147,3 | + 7,5 + 6,2 |

FUSSNOTEN SIEHE LETZTE SEITE

1 INDEX DER EINFUHRPREISE
(AKTUELLE ERGEBNISSE)

1.6 AUSGEWAHLTE INDEXGRUPPEN UND INDEXPOSITIONEN
1976 = 100

| LFD NR. | WARENGRUPPE | WAEGUNGS- ANTEIL AM GESAMT- INDEX IN PROMILLE | VERKET- TUNGS- FAKTOR | 1981 DURCH- SCHNITT | 1981 APRIL | 1982 MAERZ | 1982 APRIL | VERAENDERUNG APRIL 1982 GEGENUEBER APRIL MAERZ 1981 1982 IN PROZENT | |
|--------------------|-------------------------------------------------------------|--------------------------------------------------------------|-----------------------------|---------------------------|---------------|---------------|---------------|------------------------------------------------------------------------------------|-------|
| GEWERBLICHE GUETER | | | | | | | | | |
| 200 | TEXTILE GRUNDSTOFFE UND FERTIGWAREN | 101,65 | 0,75406 | 119,3 | 117,3 | 122,5 | 122,8 | + 4,7 | + 0,2 |
| 201 | TEXTILROHSTOFFE | 11,76 | 0,68593 | 114,4 | 109,6 | 114,3 | 114,7 | + 4,7 | + 0,3 |
| 202 | TEXTILABFAELLE UND DGL. | 0,24 | 0,68156 | 104,4 | 102,3 | 108,9 | 109,6 | + 7,1 | + 0,6 |
| 203 | ZELLULOSISCHE FASERN | 0,54 | - | 116,4 | 109,7 | 129,2 | 131,4 | +19,8 | + 1,7 |
| 204 | SYNTHETISCHE FASERN | 1,92 | - | 105,7 | 103,4 | 114,1 | 117,4 | +13,5 | + 2,9 |
| 205 | WOLLE | 4,64 | 0,67218 | 129,9 | 120,1 | 131,2 | 131,0 | + 9,1 | - 0,2 |
| | DARUNTER: | | | | | | | | |
| 206 | MERINOWOLLE | 2,94 | 0,72686 | 139,2 | 126,3 | 140,8 | 141,7 | +12,2 | + 0,6 |
| 207 | CROSSBREDEWOLLE | 1,39 | 0,57922 | 114,6 | 110,0 | 115,0 | 113,0 | + 2,7 | - 1,7 |
| 208 | ANDERE TIERHAARE | 0,33 | 0,76461 | 142,6 | 140,9 | 134,5 | 121,7 | -13,6 | - 9,5 |
| 209 | BAUMWOLLE | 3,78 | 0,55650 | 97,7 | 97,4 | 89,0 | 89,7 | - 7,9 | + 0,8 |
| 210 | AUS EUROPA | 1,29 | 0,51812 | 99,5 | 98,2 | 93,9 | 95,1 | - 3,2 | + 1,3 |
| 211 | AUS AFRIKA | 0,94 | 0,63581 | 96,3 | 96,9 | 80,0 | 78,5 | -19,0 | - 1,9 |
| 212 | AUS MITTEL- UND NORDAMERIKA | 0,45 | 0,55688 | 97,6 | 100,6 | 90,3 | 91,3 | - 9,2 | + 1,1 |
| 213 | AUS SUEDAMERIKA | 0,48 | 0,51268 | 93,7 | 93,8 | 82,6 | 84,5 | - 9,9 | + 2,3 |
| 214 | AUS ASIEN | 0,62 | 0,54085 | 99,3 | 97,2 | 96,7 | 98,1 | + 0,9 | + 1,4 |
| 215 | ANDERE PFLANZENFASERN | 0,31 | 0,85858 | 114,2 | 113,3 | 128,0 | 127,1 | +12,2 | - 0,7 |
| 216 | GESPINSTE EINSCHL. SPINNFAEDEN | 11,33 | 0,79181 | 109,4 | 108,1 | 114,0 | 114,9 | + 6,3 | + 0,8 |
| | DARUNTER: | | | | | | | | |
| 217 | SEIDENGARNE | 0,10 | 1,00778 | 123,2 | 119,9 | 129,8 | 129,7 | + 8,2 | - 0,1 |
| 218 | ZELLULOSISCHE UND SYNTHETISCHE ENDLOSFASERN | 1,62 | 0,97358 | 101,4 | 101,7 | 103,6 | 104,0 | + 2,3 | + 0,4 |
| 219 | CHEMIEFASERGARNE | 4,49 | 0,87971 | 110,4 | 108,7 | 119,4 | 120,6 | +10,9 | + 1,0 |
| 220 | WOLLGARNE | 1,74 | 0,68504 | 109,9 | 108,9 | 112,3 | 112,4 | + 3,2 | + 0,1 |
| 221 | BAUMWOLLGARNE | 3,07 | 0,59613 | 107,9 | 106,8 | 108,7 | 110,0 | + 3,0 | + 1,2 |
| 222 | GEWEBE UND GEWIRKE (METERWARE OHNE BODENBELAEGE) | 17,70 | 0,80835 | 118,0 | 116,2 | 122,0 | 122,1 | + 5,1 | + 0,1 |
| 223 | GEWEBE | 15,81 | - | 119,8 | 117,9 | 124,2 | 124,2 | + 5,3 | - |
| 224 | CHEMIEFASERGEWEBE | 6,45 | 0,92495 | 117,9 | 116,0 | 122,8 | 122,7 | + 5,8 | - 0,1 |
| 225 | WOLLGEBEWE | 3,21 | 0,73859 | 123,8 | 122,2 | 127,7 | 128,3 | + 5,0 | + 0,5 |
| 226 | BAUMWOLLGEBEWE | 4,60 | 0,68233 | 118,9 | 116,2 | 124,5 | 124,3 | + 7,0 | - 0,2 |
| 227 | ANDERE GEWEBE | 1,55 | - | 122,4 | 121,5 | 121,8 | 121,7 | + 0,2 | - 0,1 |
| 228 | GEWIRKE | 1,89 | - | 102,6 | 102,1 | 104,2 | 104,2 | + 2,1 | - |
| 229 | KLEIDUNG UND ANDERE SPINNSTOFFWAREN | 60,86 | 0,74080 | 122,4 | 120,8 | 125,8 | 126,1 | + 4,4 | + 0,2 |
| 230 | OBERBEKLEIDUNG | 32,21 | 0,77031 | 118,8 | 116,7 | 122,5 | 123,0 | + 5,4 | + 0,4 |
| 231 | OBERBEKLEIDUNG AUS GEWEBEN | 19,52 | - | 119,6 | 117,0 | 122,5 | 122,7 | + 4,9 | + 0,2 |
| 232 | OBERBEKLEIDUNG AUS GEWIRKTEM ODER GESTRIKTEM STOFF | 12,69 | - | 117,7 | 116,3 | 122,5 | 123,5 | + 6,2 | + 0,8 |
| 233 | WAESCHE | 9,21 | 0,75649 | 116,9 | 114,8 | 122,9 | 122,9 | + 7,1 | - |
| 234 | WAESCHE AUS GEWEBEN | 6,21 | - | 115,3 | 113,5 | 121,2 | 121,2 | + 6,8 | - |
| 235 | WAESCHE AUS GEWIRKTEM ODER GESTRIKTEM STOFF | 3,00 | - | 120,3 | 117,6 | 126,4 | 126,4 | + 7,5 | - |
| 236 | STUMPFWAREN | 1,92 | 1,18214 | 104,8 | 103,6 | 105,3 | 105,7 | + 2,0 | + 0,4 |
| 237 | ANDERE BEKLEIDUNG UND ZUBEHOER | 6,46 | 0,74466 | 127,3 | 126,3 | 129,6 | 129,8 | + 2,8 | + 0,2 |
| 238 | TEPPICHE UND ANDERE TEXTILE BODENBELAEGE | 10,08 | 0,61280 | 139,9 | 139,6 | 141,1 | 141,0 | + 1,0 | - 0,1 |
| 239 | ANDERE SPINNSTOFFWAREN UND DGL. | 0,98 | 0,89617 | 114,8 | 112,8 | 119,0 | 118,0 | + 4,6 | - 0,8 |
| 240 | BETTFEDERN EINSCHL. DAUNEN | 0,54 | 0,85224 | 228,8 | 223,6 | 252,9 | 250,4 | +12,0 | - 1,0 |
| 241 | HAEUTE, FELLE, LEDER UND ERZEUGNISSE AUS LEDER | 23,66 | 0,66553 | 124,2 | 122,8 | 130,4 | 130,5 | + 6,3 | + 0,1 |
| 242 | HAEUTE UND FELLE | 5,06 | 0,54909 | 105,5 | 104,3 | 105,6 | 105,8 | + 1,4 | + 0,2 |
| 243 | PELZFELLE, ROH | 3,99 | 0,51976 | 98,3 | 96,9 | 97,3 | 97,4 | + 0,5 | + 0,1 |
| 244 | ANDERE HAEUTE UND FELLE | 1,07 | 0,63028 | 132,1 | 131,6 | 136,8 | 137,2 | + 4,3 | + 0,3 |
| | DARUNTER: | | | | | | | | |
| 245 | RINDSHAUTE | 0,50 | 0,63259 | 145,2 | 149,5 | 150,1 | 152,1 | + 1,7 | + 1,3 |
| 246 | SCHAF- UND LAMMFELLE | 0,33 | 0,70879 | 131,4 | 129,1 | 131,4 | 130,0 | + 0,7 | - 1,1 |
| 247 | LEDER | 3,83 | 0,63508 | 123,8 | 119,7 | 140,0 | 140,7 | +17,5 | + 0,5 |
| 248 | LEDERWAREN EINSCHL. LEDERBEKLEIDUNG SOWIE SCHUHE | 14,77 | 0,74760 | 130,6 | 129,9 | 136,4 | 136,3 | + 4,9 | - 0,1 |
| | DARUNTER: | | | | | | | | |
| 249 | LEDERWAREN OHNE LEDERBEKLEIDUNG | 3,03 | 0,73650 | 128,8 | 125,6 | 132,9 | 133,1 | + 6,0 | + 0,2 |
| 250 | SCHUHE | 9,49 | 0,73105 | 131,1 | 130,7 | 136,1 | 135,8 | + 3,9 | - 0,2 |
| 251 | HOLZ UND ERZGN.AUS HOLZ EINSCHL.ZELLSTOFF AUS FASERPFLANZEN | 33,08 | 0,64788 | 123,0 | 121,3 | 124,7 | 124,8 | + 2,9 | + 0,1 |
| 252 | HOLZ UND HOLZHALBWAREN | 13,95 | 0,67312 | 128,3 | 128,7 | 127,1 | 127,9 | - 0,6 | + 0,6 |
| 253 | ROPHOLZ | 3,24 | 0,62224 | 134,4 | 133,6 | 135,8 | 136,2 | + 1,9 | + 0,3 |
| 254 | NADELRUNDHOLZ | 0,40 | 0,78968 | 132,7 | 134,7 | 128,5 | 128,0 | - 5,0 | - 0,4 |
| 255 | LAUBRUNDHOLZ | 2,84 | 0,58228 | 134,7 | 133,5 | 136,8 | 137,4 | + 2,9 | + 0,4 |
| 256 | STAMMHOLZ | 2,98 | 0,57760 | 132,6 | 131,8 | 133,3 | 133,7 | + 1,4 | + 0,3 |
| 257 | NADELSTAMMHOLZ | 0,25 | 0,75437 | 128,5 | 130,7 | 121,7 | 120,9 | - 7,5 | - 0,7 |
| 258 | LAUBSTAMMHOLZ | 2,73 | 0,55915 | 133,0 | 131,8 | 134,3 | 134,9 | + 2,4 | + 0,4 |
| | DARUNTER: | | | | | | | | |
| 259 | AUS EUROPA | 0,33 | 0,64332 | 124,7 | 126,1 | 116,9 | 113,3 | -10,2 | - 3,1 |
| 260 | AUS AFRIKA | 1,67 | 0,51587 | 120,8 | 122,5 | 120,5 | 120,6 | - 1,6 | + 0,1 |
| 261 | AUS NORDAMERIKA | 0,49 | 0,88988 | 141,2 | 135,7 | 148,2 | 148,2 | + 9,2 | - |
| 262 | GRUBENHOLZ | 0,04 | 0,86915 | 135,6 | 134,4 | 139,3 | 138,6 | + 3,1 | - 0,5 |
| 263 | FASERHOLZ | 0,22 | 0,89369 | 158,8 | 159,2 | 169,2 | 169,2 | + 6,3 | - |
| 264 | NADELFASERHOLZ | 0,12 | 0,82878 | 141,8 | 143,8 | 141,9 | 141,9 | - 1,3 | - |
| 265 | LAUBFASERHOLZ | 0,10 | 1,02401 | 179,2 | 177,7 | 202,0 | 202,0 | +13,7 | - |
| 266 | SCHNITTHOLZ | 6,12 | 0,66453 | 122,1 | 124,7 | 118,9 | 119,9 | - 3,8 | + 0,8 |
| 267 | NADELSCHNITTHOLZ | 4,19 | 0,67126 | 119,7 | 123,3 | 114,2 | 114,4 | - 7,2 | + 0,2 |
| 268 | AUS EUROPA | 3,25 | 0,66448 | 117,6 | 122,4 | 107,4 | 107,1 | -12,5 | - 0,3 |
| | DARUNTER: | | | | | | | | |
| 269 | AUS SKANDINAVIEN | 1,44 | 0,60279 | 105,7 | 112,1 | 99,0 | 100,0 | -10,8 | + 1,0 |
| 270 | AUS OESTERREICH | 0,49 | 0,81056 | 128,6 | 131,9 | 121,8 | 121,1 | - 8,2 | - 0,6 |
| 271 | AUS COMECON-LAENDERN | 1,26 | 0,68320 | 126,9 | 120,7 | 111,2 | 109,7 | -16,1 | - 1,3 |
| 272 | AUS AMERIKA | 0,94 | 0,69225 | 127,0 | 126,3 | 137,8 | 139,3 | +10,3 | + 1,1 |

1 INDEX DER EINFUHRPREISE
(AKTUELLE ERGEBNISSE)

1.6 AUSGEWAHLTE INDEXGRUPPEN UND INDEXPOSITIONEN
1976 = 100

| LFD NR. | WARENGRUPPE | WAEGUNGS- ANTEIL AM GESAMT- INDEX IN PROMILLE | VERKET- TUNGS- FAKTOR | 1981 DURCH- SCHNITT | 1981 APRIL | 1982 MAERZ | 1982 APRIL | VERAENDERUNG APRIL 1982 GEGENUEBER APRIL 1981 IN PROZENT |
|--------------------|---------------------------------------------------|--------------------------------------------------------------|-----------------------------|---------------------------|---------------|---------------|---------------|----------------------------------------------------------------------|
| GEWERBLICHE GUETER | | | | | | | | |
| 273 | LAUBSCHNITTHOLZ | 1,93 | 0,60394 | 127,3 | 127,5 | 129,2 | 132,0 | + 3,5 + 2,2 |
| 274 | AUS EUROPA | 0,41 | 0,69074 | 128,1 | 126,4 | 125,3 | 125,3 | - 0,9 - |
| 275 | AUS AFRIKA | 0,26 | 0,51694 | 126,9 | 129,9 | 119,6 | 119,6 | - 7,9 - |
| 276 | AUS ANDEREN GEBIETEN | 1,24 | 0,59873 | 127,2 | 127,4 | 132,6 | 137,0 | + 7,5 + 3,3 |
| 277 | ANDERE SAEGWERKSERZEUGNISSE | 0,19 | . | 132,9 | 131,5 | 134,0 | 133,9 | + 1,8 - 0,1 |
| 278 | WEITERBEARBEITETES HOLZ | 4,40 | 0,76320 | 132,2 | 130,4 | 131,9 | 132,7 | + 1,8 + 0,6 |
| | DARUNTER: | | | | | | | |
| 279 | FURNIERE | 1,18 | 0,85445 | 130,4 | 126,6 | 133,7 | 133,9 | + 5,8 + 0,1 |
| 280 | SPERRHOLZ | 1,58 | 0,63705 | 131,6 | 127,8 | 134,5 | 136,3 | + 6,7 + 1,3 |
| 281 | SPANPLATTEN | 0,66 | 0,90945 | 132,2 | 132,4 | 129,3 | 129,3 | - 2,5 - |
| 282 | FASERPLATTEN | 0,41 | 0,79915 | 148,0 | 148,3 | 148,6 | 149,5 | + 0,8 + 0,6 |
| 283 | HOLZSCHLIFF UND ZELLSTOFF | 9,86 | 0,60979 | 112,5 | 106,5 | 117,8 | 117,6 | +10,4 - 0,2 |
| 284 | HOLZSCHLIFF EINSCHL. ALTPAPIER | 1,05 | 0,50592 | 104,8 | 97,9 | 113,5 | 114,5 | +17,0 + 0,9 |
| 285 | HOLZCELLSTOFF | 8,65 | 0,59605 | 113,8 | 107,9 | 118,7 | 118,4 | + 9,7 - 0,3 |
| 286 | PAPIERZELLSTOFF | 8,07 | 0,59779 | 113,4 | 107,7 | 118,0 | 117,6 | + 9,2 - 0,3 |
| 287 | CHEMIEFASER- UND EDELZELLSTOFF | 0,58 | 0,58499 | 119,7 | 110,9 | 128,4 | 129,6 | +16,7 + 0,9 |
| 288 | SULFITZELLSTOFF | 1,15 | 0,62172 | 113,3 | 106,9 | 117,7 | 118,2 | +10,6 + 0,4 |
| 289 | UNGEBLEICHT | 0,10 | 0,59931 | 115,6 | 111,3 | 113,2 | 111,1 | - 0,2 - 1,9 |
| 290 | GEBLEICHT | 1,05 | 0,62455 | 113,1 | 106,5 | 118,1 | 118,8 | +11,5 + 0,6 |
| | DARUNTER: | | | | | | | |
| 291 | AUS NADELHOLZ | 0,72 | 0,60779 | 107,9 | 102,2 | 110,6 | 111,1 | + 8,7 + 0,5 |
| 292 | AUS LAUBHOLZ | 0,33 | 0,50504 | 124,3 | 115,9 | 134,5 | 135,8 | +17,2 + 1,0 |
| 293 | SULFATZELLSTOFF | 7,50 | 0,59146 | 113,9 | 108,0 | 118,9 | 118,4 | + 9,6 - 0,4 |
| 294 | UNGEBLEICHT | 0,42 | 0,51394 | 100,8 | 96,6 | 106,2 | 106,8 | +10,6 + 0,6 |
| 295 | ANGEBLEICHT | 1,00 | 0,59353 | 113,7 | 108,4 | 119,7 | 116,3 | + 7,3 - 2,8 |
| 296 | GEBLEICHT | 6,08 | 0,60699 | 114,9 | 108,8 | 119,6 | 119,6 | + 9,9 - |
| | DARUNTER: | | | | | | | |
| 297 | AUS NADELHOLZ | 3,66 | 0,61197 | 113,2 | 106,9 | 120,0 | 119,8 | +12,1 - 0,2 |
| 298 | AUS LAUBHOLZ | 2,11 | 0,62096 | 118,0 | 112,6 | 119,2 | 119,3 | + 6,0 + 0,1 |
| 299 | ANDERER ZELLSTOFF, HALFZELLSTOFF UND DGL. | 0,16 | 0,82548 | 90,0 | 87,5 | 93,1 | 93,5 | + 6,9 + 0,4 |
| 300 | HOLZWAREN | 9,27 | 0,61779 | 126,3 | 126,0 | 128,5 | 127,7 | + 1,3 - 0,6 |
| | DARUNTER: | | | | | | | |
| 301 | MOEBEL AUS HOLZ | 5,41 | 0,58900 | 129,7 | 129,3 | 131,8 | 130,6 | + 1,0 - 0,9 |
| 302 | ERZEUGNISSE DES PAPIER- UND DRUCKGEWERBES | 22,74 | 0,67300 | 117,0 | 113,8 | 122,0 | 122,1 | + 7,3 + 0,1 |
| 303 | PAPIER UND PAPPE | 15,62 | 0,65960 | 119,1 | 115,1 | 123,9 | 124,1 | + 7,8 + 0,2 |
| 304 | PAPIER, UNVEREDELT | 11,99 | 0,65251 | 118,4 | 113,4 | 123,9 | 123,8 | + 9,2 - 0,1 |
| 305 | ZEITUNGSDRUCKPAPIER | 3,12 | 0,58480 | 117,8 | 111,5 | 124,5 | 124,5 | +11,7 - |
| 306 | DRUCK- UND SCHREIBPAPIER | 2,79 | 0,63182 | 113,2 | 107,0 | 119,9 | 119,2 | +11,4 - 0,6 |
| 307 | KRAFTPAPIER | 3,80 | 0,69639 | 127,3 | 121,7 | 132,0 | 132,1 | + 8,5 + 0,1 |
| 308 | PACKPAPIER | 1,04 | 0,65515 | 106,0 | 105,9 | 109,3 | 109,2 | + 3,1 - 0,1 |
| 309 | SONDERPAPIER | 1,24 | 0,72616 | 115,1 | 113,4 | 119,1 | 119,5 | + 5,4 + 0,3 |
| 310 | PAPPE, UNVEREDELT | 0,35 | 0,64518 | 129,1 | 129,6 | 134,8 | 134,6 | + 3,9 - 0,1 |
| 311 | PAPIER UND PAPPE, GESTRICHEN | 3,28 | 0,71294 | 120,4 | 119,7 | 122,6 | 124,0 | + 3,6 + 1,1 |
| 312 | PAPIER- UND PAPPEWAREN SOWIE DRUCKEREIERZEUGNISSE | 7,12 | 0,71564 | 112,6 | 111,0 | 117,8 | 117,7 | + 6,0 - 0,1 |
| 313 | KOHLE | 3,83 | 0,52063 | 148,9 | 143,9 | 153,7 | 152,7 | + 6,1 - 0,7 |
| 314 | KOHLE EINSCHL. BRIKETTS, OHNE KOKS | 2,95 | 0,52058 | 153,6 | 147,4 | 157,5 | 154,8 | + 5,0 - 1,7 |
| 315 | STEINKOHLE | 3,62 | 0,51976 | 148,4 | 142,8 | 152,8 | 151,7 | + 6,2 - 0,7 |
| | DARUNTER: | | | | | | | |
| 316 | STEINKOHLE, ROH | 2,74 | 0,52150 | 153,3 | 146,2 | 156,6 | 153,6 | + 5,1 - 1,9 |
| | DARUNTER: | | | | | | | |
| 317 | AUS EG-LAENDERN | 0,67 | 0,43804 | 161,9 | 160,2 | 165,8 | 165,6 | + 3,4 - 0,1 |
| 318 | AUS COMECON-LAENDERN | 1,01 | 0,56536 | 163,1 | 151,6 | 173,4 | 173,4 | +14,4 - |
| 319 | AUS DEN USA | 0,67 | 0,54578 | 119,1 | 112,5 | 119,0 | 116,5 | + 3,6 - 2,1 |
| 320 | STEINKOHLKOKS | 0,86 | 0,56709 | 133,2 | 132,2 | 141,1 | 145,5 | +10,1 + 3,1 |
| 321 | BRAUNKOHLE | 0,21 | 0,59433 | 157,7 | 161,9 | 169,8 | 169,8 | + 4,9 - |
| 322 | ERDGAS | 14,69 | 0,41962 | 295,6 | 255,2 | 357,5 | 355,0 | +39,1 - 0,7 |
| 323 | ERDOEL UND MINERALOELERZEUGNISSE | 167,06 | 0,26585 | 240,5 | 232,0 | 233,7 | 231,4 | - 0,3 - 1,0 |
| 324 | ERDOEL, ROH | 112,87 | 0,24982 | 248,2 | 240,2 | 243,9 | 237,6 | - 1,1 - 2,6 |
| 325 | BIS ZU 1 PROZENT S-GEHALT | 60,08 | 0,24702 | 261,9 | 254,4 | 256,8 | 249,2 | - 2,0 - 3,0 |
| 326 | MEHR ALS 1 PROZENT S-GEHALT | 52,79 | 0,25382 | 232,7 | 224,0 | 229,2 | 224,5 | + 0,2 - 2,1 |
| 327 | VIA NORDSEEHAEFEN | 60,23 | 0,24765 | 241,7 | 235,2 | 237,4 | 231,6 | - 1,5 - 2,4 |
| 328 | VIA MITTELNEERHAEFEN | 52,64 | 0,25325 | 255,6 | 245,9 | 251,3 | 244,6 | - 0,5 - 2,7 |
| 329 | AUS LIBYEN | 24,64 | 0,24532 | 273,8 | 265,5 | 264,2 | 254,4 | - 4,2 - 3,7 |
| 330 | AUS ALGERIEN | 13,25 | 0,25194 | 271,7 | 266,1 | 263,8 | 261,3 | - 1,8 - 0,9 |
| 331 | AUS NIGERIA | 10,82 | 0,23307 | 244,1 | 235,2 | 242,3 | 234,0 | - 0,5 - 3,4 |
| 332 | AUS IRAN | 20,48 | . | 219,1 | 211,4 | 192,4 | 193,4 | - 8,5 + 0,5 |
| 333 | AUS SAUDI ARABIEN | 21,17 | 0,27797 | 237,8 | 223,6 | 256,8 | 254,9 | +14,0 - 0,7 |
| 334 | AUS DUBAI UND ABU DHABI | 8,20 | 0,25644 | 233,3 | 225,2 | 242,6 | 242,0 | + 7,5 - 0,2 |
| 335 | AUS VENEZUELA | 1,27 | 0,28725 | 223,9 | 212,8 | 211,4 | 211,2 | - 0,8 - 0,1 |
| 336 | AUS SONSTIGEN LAENDERN | 13,04 | 0,23409 | 253,7 | 254,1 | 250,5 | 226,4 | -10,9 - 9,6 |
| 337 | MINERALOELERZEUGNISSE | 54,19 | 0,31186 | 224,3 | 215,1 | 212,5 | 218,3 | + 1,5 + 2,7 |
| 338 | KRAFTSTOFFE UND DGL. | 19,62 | 0,25197 | 210,2 | 198,6 | 195,9 | 200,1 | + 0,8 + 2,1 |
| | DARUNTER: | | | | | | | |
| 339 | VERGASERKRAFTSTOFF | 6,02 | 0,23198 | 217,3 | 201,8 | 188,4 | 204,2 | + 1,2 + 8,4 |
| | DARUNTER: | | | | | | | |
| 340 | MOTORENBENZIN | 5,93 | 0,22904 | 217,7 | 202,1 | 188,3 | 204,5 | + 1,2 + 8,6 |
| 341 | MOTORENBENZIN, NORMAL- | 2,97 | . | 223,5 | 208,6 | 191,3 | 211,0 | + 1,2 +10,3 |
| 342 | MOTORENBENZIN, SUPER | 2,96 | . | 211,9 | 195,6 | 185,3 | 197,9 | + 1,2 + 6,8 |
| 343 | DIESELKRAFTSTOFF | 1,92 | 0,33782 | 229,9 | 220,0 | 222,0 | 224,1 | + 1,9 + 0,9 |
| 344 | SCHMIEROLEE UND DGL. | 0,65 | 0,61125 | 178,2 | 178,5 | 179,3 | 184,8 | + 3,5 + 3,1 |

1 INDEX DER EINFUHRPREISE
(AKTUELLE ERGEBNISSE)

1.6 AUSGEWAHLTE INDEXGRUPPEN UND INDEXPOSITIONEN
1976 = 100

| LFD NR. | WARENGRUPPE | WAGUNGS- ANTEIL AM GESAMT- INDEX IN PROMILLE | VERKET- TUNGS- FAKTOR | 1981 DURCH- SCHNITT | 1981 APRIL | 1982 MAERZ | 1982 APRIL | VERAENDERUNG APRIL 1982 GEGENUEBER APRIL 1981 IN PROZENT | |
|--------------------|--------------------------------------------------------------------------|----------------------------------------------|-----------------------|---------------------|------------|------------|------------|----------------------------------------------------------|-------|
| GEWERBLICHE GUETER | | | | | | | | | |
| 345 | HEIZOELE | 31,54 | 0,33234 | 238,4 | 230,4 | 226,3 | 233,7 | + 1,4 | + 3,3 |
| 346 | HEIZOEL, LEICHT | 26,78 | 0,34068 | 240,1 | 229,5 | 228,8 | 237,3 | + 3,4 | + 3,7 |
| 347 | HEIZOEL, SCHWER | 4,76 | 0,28331 | 228,8 | 235,9 | 212,8 | 213,9 | - 9,3 | + 0,5 |
| 348 | BIS ZU 1 PROZENT S-GEHALT | 1,20 | 0,20746 | 235,6 | 243,3 | 212,2 | 208,2 | - 14,4 | - 1,9 |
| 349 | MEHR ALS 1 PROZENT S-GEHALT | 3,56 | 0,32964 | 226,5 | 233,4 | 213,0 | 215,8 | - 7,5 | + 1,3 |
| 350 | ANDERE MINERALOELERZEUGNISSE | 2,18 | 0,51791 | 163,9 | 155,8 | 174,9 | 172,8 | + 10,9 | - 1,2 |
| 351 | MINERALOELERZEUGNISSE EINSCHL. ADDITIVES | 55,87 | 0,32501 | 221,7 | 212,7 | 210,6 | 216,2 | + 1,6 | + 2,7 |
| 352 | DARUNTER: GASOELE | 28,70 | 0,33999 | 239,4 | 228,8 | 228,3 | 236,4 | + 3,3 | + 3,5 |
| 353 | KRAFTSTOFFE UND SCHMIEROELE | 20,47 | 0,26606 | 208,9 | 197,8 | 195,2 | 199,4 | + 0,8 | + 2,2 |
| 354 | EISENERZE UND GRUNDSTOFFE AUS EISEN UND STAHL | 61,06 | 0,76494 | 110,1 | 107,6 | 119,0 | 121,9 | + 13,3 | + 2,4 |
| 355 | EISENERZE EINSCHL. ABBRAENDE | 11,39 | 0,81147 | 111,9 | 108,5 | 118,0 | 125,5 | + 15,7 | + 6,4 |
| 356 | AUS EUROPA | 2,20 | 0,76918 | 97,5 | 95,6 | 102,8 | 107,7 | + 12,7 | + 4,8 |
| 357 | AUS UEBERSEE | 9,19 | 0,84653 | 115,3 | 111,6 | 121,6 | 129,8 | + 16,3 | + 6,7 |
| 358 | AUS AFRIKA | 1,95 | 0,85541 | 110,3 | 109,2 | 117,4 | 127,8 | + 17,0 | + 8,9 |
| 359 | AUS AMERIKA | 5,44 | 0,82644 | 113,4 | 109,1 | 118,2 | 129,0 | + 18,2 | + 9,1 |
| 360 | AUS AUSTRALIEN | 1,80 | 0,74233 | 126,4 | 121,9 | 136,4 | 134,3 | + 10,2 | - 1,5 |
| 361 | EISEN UND STAHL | 43,55 | 0,75322 | 109,3 | 107,0 | 119,0 | 120,9 | + 13,0 | + 1,6 |
| 362 | POHEISEN EINSCHL. FERROLEGIERUNGEN | 5,13 | 0,74036 | 110,0 | 107,6 | 110,8 | 110,8 | + 3,0 | - |
| 363 | DARUNTER: FERROLEGIERUNGEN | 4,62 | 0,76049 | 112,1 | 109,6 | 112,5 | 112,4 | + 2,6 | - 0,1 |
| 364 | STAHLHALBZEUG | 5,08 | 0,68832 | 103,5 | 101,2 | 111,6 | 113,1 | + 11,8 | + 1,3 |
| 365 | DARUNTER: VORGEWALZTES HALBZEUG | 2,86 | 0,65401 | 100,1 | 98,2 | 105,2 | 106,1 | + 8,0 | + 0,9 |
| 366 | WARMBREITBAND | 2,16 | 0,72928 | 107,9 | 105,1 | 120,1 | 122,5 | + 16,6 | + 2,0 |
| 367 | WALZSTAHL | 29,40 | 0,76485 | 110,1 | 107,8 | 121,9 | 123,9 | + 14,9 | + 1,6 |
| 368 | AUS MASSENSTAHL | 25,40 | 0,75020 | 109,4 | 106,9 | 122,4 | 124,8 | + 16,7 | + 2,0 |
| 369 | AUS EDELSTAHL | 4,00 | 0,85192 | 114,6 | 113,3 | 118,3 | 118,4 | + 4,5 | + 0,1 |
| 370 | FORM- UND STABSTAHL | 9,57 | 0,75918 | 109,5 | 105,5 | 121,7 | 124,7 | + 18,2 | + 2,5 |
| 371 | FORMSTAHL | 3,62 | 0,72787 | 113,0 | 108,1 | 127,9 | 134,8 | + 24,7 | + 5,4 |
| 372 | STABSTAHL | 5,95 | 0,77751 | 107,4 | 103,9 | 117,9 | 118,6 | + 14,1 | + 0,6 |
| 373 | WALZDRAHT | 2,76 | 0,68438 | 113,8 | 112,0 | 125,8 | 125,5 | + 12,1 | - 0,2 |
| 374 | WARMBANDSTAHL | 1,15 | 0,69697 | 100,3 | 99,4 | 108,9 | 115,3 | + 16,0 | + 5,9 |
| 375 | STAHLBLECH, WARM- UND KALTGEWALZT | 12,34 | 0,80278 | 109,6 | 108,2 | 122,1 | 123,6 | + 14,2 | + 1,2 |
| 376 | GROB- UND MITTELBLECH | 5,61 | 0,82327 | 109,7 | 109,7 | 121,3 | 124,1 | + 13,1 | + 2,3 |
| 377 | FEINBLECH, EINSCHL. ELEKTROBLECH | 6,73 | 0,78720 | 109,5 | 106,9 | 122,8 | 123,2 | + 15,2 | + 0,3 |
| 378 | ERZEUGNISSE DER STAHLROHRWERKE | 3,58 | - | 114,1 | 112,2 | 122,8 | 124,4 | + 10,9 | + 1,3 |
| 379 | UEBERZOGENE BLECHE | 2,19 | 0,71286 | 119,1 | 118,2 | 122,8 | 129,4 | + 9,5 | + 5,4 |
| 380 | STAHLSCROTT | 1,75 | 0,90750 | 97,2 | 93,5 | 110,8 | 112,2 | + 20,0 | + 1,3 |
| 381 | EISEN-, STAHL- UND TEMPERGUSS | 1,43 | 0,73822 | 114,7 | 114,2 | 120,0 | 119,8 | + 4,9 | - 0,2 |
| 382 | ERZEUGNISSE DER ZIEHEREIEN UND KALTWALZWERKE | 4,69 | 0,76452 | 111,6 | 109,8 | 121,1 | 122,7 | + 11,7 | + 1,3 |
| 383 | NE-METALLERZE UND GRUNDSTOFFE AUS NE-METALLEN EINSCHL. EDELMETALLEN | 48,93 | 0,93636 | 150,1 | 149,5 | 136,2 | 135,7 | - 9,2 | - 0,4 |
| 384 | NE-METALLERZE, SCHWEFELKIES UND BAUXIT | 8,67 | 0,78476 | 118,7 | 116,5 | 112,1 | 111,6 | - 4,2 | - 0,4 |
| 385 | SCHWEFELKIES | 0,06 | 0,78921 | 108,2 | 108,2 | 108,2 | 108,2 | - | - |
| 386 | BAUXIT | 1,15 | 0,79679 | 147,6 | 142,9 | 161,8 | 161,4 | + 12,9 | - 0,2 |
| 387 | MANGANERZE | 0,22 | 0,48340 | 104,9 | 102,4 | 106,0 | 107,2 | + 4,7 | + 1,1 |
| 388 | ANDERE NE-METALLERZE | 7,24 | 0,81530 | 114,6 | 112,8 | 104,4 | 103,8 | - 8,0 | - 0,6 |
| 389 | NE-METALLE UND -METALLHALBZEUG (EINSCHL. EDELMETALLE UND DEREN HALBZEUG) | 40,07 | 0,96154 | 157,0 | 156,7 | 141,5 | 141,0 | - 10,0 | - 0,4 |
| 390 | NE-METALLE UND EDELMETALLE, ROH | 30,23 | 0,95248 | 167,0 | 167,1 | 147,5 | 147,2 | - 11,9 | - 0,2 |
| 391 | NE-METALLE UND DEREN HALBZEUG | 32,66 | 1,07271 | 128,3 | 125,6 | 121,9 | 121,4 | - 3,3 | - 0,4 |
| 392 | NE-METALLE UND DEREN LEGIERUNGEN | 23,07 | 1,08701 | 130,6 | 127,5 | 122,5 | 122,1 | - 4,2 | - 0,3 |
| 393 | LEICHTMETALLE UND DEREN LEGIERUNGEN | 4,80 | 0,86712 | 148,0 | 146,6 | 141,9 | 140,5 | - 4,2 | - 1,0 |
| 394 | ROHALUMINIUM, AUCH LEGIERT | 4,23 | 0,92268 | 149,9 | 148,7 | 142,4 | 140,8 | - 5,3 | - 1,1 |
| 395 | ROHMAGNESIUM, AUCH LEGIERT | 0,57 | 0,63366 | 134,0 | 130,6 | 138,4 | 138,5 | + 6,0 | + 0,1 |
| 396 | SCHWERMETALLE UND DEREN LEGIERUNGEN | 14,12 | 1,17926 | 125,4 | 121,6 | 117,6 | 117,7 | - 3,2 | + 0,1 |
| 397 | KUPFER, AUCH LEGIERT | 7,24 | 1,42764 | 110,9 | 110,2 | 102,9 | 104,2 | - 5,4 | + 1,3 |
| 398 | ROHBLEI, AUCH LEGIERT | 0,28 | 0,94417 | 126,3 | 120,6 | 108,8 | 107,7 | - 10,7 | - 1,0 |
| 399 | ROHZINK | 1,20 | 0,56718 | 99,2 | 90,8 | 103,3 | 103,4 | + 13,9 | + 0,1 |
| 400 | ROHZINN | 1,38 | 0,68755 | 165,2 | 148,8 | 158,9 | 158,5 | + 6,5 | - 0,3 |
| 401 | ROHNICKEL | 2,62 | 1,00299 | 127,8 | 122,7 | 127,7 | 125,8 | + 2,5 | - 1,5 |
| 402 | QUECKSILBER | 0,02 | 2,53760 | 344,2 | 336,2 | 384,4 | 355,4 | + 5,7 | - 7,5 |
| 403 | ANDERE NE-METALLE | 1,38 | 0,83754 | 176,6 | 176,0 | 144,7 | 143,4 | - 18,5 | - 0,9 |
| 404 | ZWISCHENPRODUKTE ZUR NE-METALLGEWINNUNG | 4,15 | 0,82267 | 127,8 | 125,5 | 116,7 | 115,8 | - 7,7 | - 0,8 |
| 405 | NE-METALLHALBZEUG | 6,92 | 0,90123 | 127,2 | 125,1 | 126,7 | 125,8 | + 0,6 | - 0,7 |
| 406 | ALUMINIUMHALBZEUG | 2,95 | 0,70702 | 143,2 | 141,8 | 144,2 | 143,9 | + 1,5 | - 0,2 |
| 407 | KUPFERHALBZEUG | 3,06 | 1,09219 | 100,6 | 99,2 | 98,8 | 97,0 | - 2,2 | - 1,8 |
| 408 | ANDERES NE-METALLHALBZEUG | 0,91 | 0,87879 | 164,7 | 157,8 | 164,0 | 163,7 | + 3,7 | - 0,2 |
| 409 | NE-METALLSCHROTT | 2,67 | 1,25622 | 111,4 | 110,3 | 104,3 | 104,6 | - 5,2 | + 0,3 |
| 410 | ALUMINIUMSCHROTT | 0,71 | 0,95526 | 107,6 | 111,0 | 102,7 | 102,4 | - 7,7 | - 0,3 |
| 411 | KUPFERSCHROTT | 1,50 | 1,46791 | 108,6 | 107,2 | 98,7 | 99,7 | - 7,0 | + 1,0 |
| 412 | ANDERER NE-METALLSCHROTT | 0,46 | 1,00000 | 126,5 | 119,1 | 125,0 | 123,9 | + 4,0 | - 0,9 |
| 413 | EDELMETALLE UND DEREN HALBZEUG | 7,41 | 0,58621 | 283,7 | 293,9 | 227,6 | 227,2 | - 22,7 | - 0,2 |
| 414 | DARUNTER: SILBER | 2,05 | 0,58899 | 215,0 | 225,9 | 156,1 | 158,5 | - 29,8 | + 1,5 |
| 415 | GOLD | 4,07 | 0,41340 | 326,9 | 335,7 | 265,5 | 264,9 | - 21,1 | - 0,2 |
| 416 | PLATIN UND PALLADIUM | 1,04 | 1,35580 | 254,1 | 269,5 | 224,3 | 220,6 | - 18,1 | - 1,6 |
| 417 | NE-METALLGUSS | 0,19 | 1,28242 | 132,0 | 128,1 | 125,6 | 125,6 | - 2,0 | - |

1 INDEX DER EINFUHRPREISE
(AKTUELLE ERGEBNISSE)

1.6 AUSGEWAHLTE INDEXGRUPPEN UND INDEXPOSITIONEN
1976 = 100

| LFD NR. | WARENGRUPPE | WAEGUNGS- ANTEIL AM GESAMT- INDEX IN PROMILLE | VERKET- TUNGS- FAKTOR | 1981 DURCH- SCHNITT | 1981 APRIL | 1982 MAERZ | 1982 APRIL | VERAENDERUNG APRIL 1982 GEGENUEBER APRIL 1981 IN PROZENT | |
|--------------------|------------------------------------------------------------------------------|--------------------------------------------------------------|-----------------------------|---------------------------|---------------|---------------|---------------|----------------------------------------------------------------------|-------|
| GEWERBLICHE GUETER | | | | | | | | | |
| 418 | BAUSTOFFE, EINSCHL. BAUTEILE | 36,51 | 0,74511 | 123,3 | 121,6 | 128,7 | 130,4 | + 7,2 | + 1,3 |
| 419 | STEINE UND ERDEN, KERAMIK-, GLAS- UND ASBESTWAREN | 23,72 | 0,69443 | 129,9 | 129,0 | 131,5 | 132,8 | + 2,9 | + 1,0 |
| 420 | STEINE UND ERDEN, AUCH BERGBAULICH GEWONNEN, ASBEST- WAREN, SCHLEIFMITTEL | 14,37 | - | 133,2 | 131,9 | 136,3 | 138,6 | + 5,1 | + 1,7 |
| 421 | PHOSPHATERDE, GRAPHIT, ROHSCHWEFEL, FLUSSSPAT UND SCHWERSPAT | 2,15 | - | 137,3 | 132,0 | 130,0 | 130,0 | - 1,5 | - |
| 422 | ROHPHOSPHAT | 1,43 | 0,36961 | 117,0 | 111,5 | 103,6 | 103,8 | - 6,9 | + 0,2 |
| 423 | FLUSSSPAT UND SCHWERSPAT | 0,28 | - | 177,6 | 183,2 | 167,5 | 165,3 | - 9,8 | - 1,3 |
| 424 | GRAPHIT | 0,10 | 0,77630 | 151,7 | 152,1 | 160,8 | 162,2 | + 6,6 | + 0,9 |
| 425 | ROHSCHWEFEL | 0,34 | 0,57637 | 185,7 | 170,4 | 200,9 | 201,8 | +18,4 | + 0,4 |
| 426 | NATURSTEINE, ROH UND BEARBEITET DARUNTER: | 6,15 | - | 145,3 | 145,1 | 150,1 | 154,2 | + 6,3 | + 2,7 |
| 427 | MARMOR, ROH UND BEARBEITET | 1,46 | 0,71085 | 174,1 | 175,6 | 175,6 | 188,8 | + 7,5 | + 7,5 |
| 428 | SAND, KIES, TON UND KAOLIN DARUNTER: | 1,02 | - | 150,9 | 154,1 | 157,3 | 157,0 | + 1,9 | - 0,2 |
| 429 | ROHTON UND KAOLIN | 0,62 | 0,86628 | 157,5 | 162,3 | 165,8 | 165,3 | + 1,8 | - 0,3 |
| 430 | ASBEST | 1,16 | 0,55860 | 114,8 | 110,7 | 117,8 | 118,4 | + 7,0 | + 0,5 |
| 431 | EDELSTEINE, ROH | 0,35 | 0,82764 | 173,0 | 173,4 | 178,6 | 178,6 | + 3,0 | - |
| 432 | ZEMENT, BEARBEITETER KALK UND GIPSERZEUGNISSE DARUNTER: | 0,57 | - | 139,5 | 137,4 | 156,1 | 159,8 | +16,3 | + 2,4 |
| 433 | ZEMENT | 0,27 | 0,79487 | 146,5 | 146,3 | 171,5 | 171,5 | +17,2 | - |
| 434 | GROBKERAMISCHE ERZEUGNISSE DARUNTER: | 2,87 | 0,68476 | 120,8 | 120,4 | 123,9 | 125,9 | + 4,6 | + 1,6 |
| 435 | ZIEGELERZEUGNISSE | 0,42 | 0,65942 | 128,0 | 131,2 | 116,4 | 115,4 | -12,0 | - 0,9 |
| 436 | MAGNESIT | 0,73 | 0,69122 | 110,5 | 110,8 | 113,5 | 113,5 | + 2,4 | - |
| 437 | FEUERFESTE STEINE | 1,11 | 0,65552 | 122,8 | 121,7 | 128,1 | 133,2 | + 9,4 | + 4,0 |
| 438 | BETONERZEUGNISSE | 0,47 | 0,80357 | 131,9 | 128,2 | 140,6 | 136,5 | + 6,5 | - 2,9 |
| 439 | ASBESTWAREN | 0,55 | 0,81190 | 120,2 | 120,1 | 128,1 | 131,0 | + 9,1 | + 2,3 |
| 440 | ANDERE ERZEUGNISSE AUS STEINEN UND ERDEN | 1,61 | - | 105,8 | 104,6 | 108,1 | 108,6 | + 3,8 | + 0,5 |
| 441 | FEINKERAMISCHE ERZEUGNISSE | 3,64 | 0,79677 | 131,1 | 131,7 | 129,6 | 129,2 | - 1,9 | - 0,3 |
| 442 | GLAS UND GLASWAREN | 5,71 | 0,78266 | 121,0 | 120,2 | 120,7 | 120,7 | + 0,4 | - |
| 443 | FLACH- UND HOHLGLAS | 2,70 | 0,79691 | 116,7 | 116,7 | 115,1 | 114,9 | - 1,5 | - 0,2 |
| 444 | FLACHGLAS | 1,08 | 0,85123 | 126,9 | 127,3 | 127,6 | 127,3 | - 0,4 | - 0,2 |
| 445 | HOHLGLAS | 1,62 | 0,78199 | 110,0 | 109,3 | 106,8 | 106,6 | - 2,5 | - 0,2 |
| 446 | VERARBEITETES UND VEREDELTES GLAS, GLASFASER | 3,01 | - | 124,7 | 123,4 | 125,7 | 125,9 | + 2,0 | + 0,2 |
| 447 | KAUTSCHUK UND GUMMIWAREN | 13,71 | 0,81607 | 128,1 | 126,8 | 124,0 | 124,7 | - 1,7 | + 0,6 |
| 448 | KAUTSCHUK | 4,03 | 0,77566 | 130,0 | 128,8 | 131,3 | 131,9 | + 2,4 | + 0,5 |
| 449 | NATURKAUTSCHUK DARUNTER: | 1,85 | 0,74626 | 121,0 | 124,1 | 104,5 | 106,8 | -13,9 | + 2,2 |
| 450 | LATEX | 0,19 | 0,72554 | 114,2 | 119,4 | 101,7 | 103,7 | -13,1 | + 2,0 |
| 451 | KREPP | 0,15 | 0,74199 | 120,2 | 121,4 | 105,6 | 110,4 | - 9,1 | + 4,5 |
| 452 | SMOKED SHEETS | 0,90 | 0,75106 | 124,1 | 126,2 | 107,4 | 110,3 | -12,6 | + 2,7 |
| 453 | SYNTHETISCHER KAUTSCHUK | 2,18 | 0,79835 | 137,6 | 132,7 | 154,0 | 153,2 | +15,4 | - 0,5 |
| 454 | GUMMIWAREN DARUNTER: | 9,68 | 0,83264 | 127,3 | 126,0 | 121,0 | 121,6 | - 3,5 | + 0,5 |
| 455 | BEREIFUNGEN | 6,03 | 0,77412 | 131,0 | 128,6 | 121,0 | 121,8 | - 5,3 | + 0,7 |
| 456 | WEICHGUMMIWAREN | 3,55 | 0,94313 | 120,8 | 121,3 | 120,3 | 120,8 | - 0,4 | + 0,4 |
| 457 | CHEMISCHE ERZEUGNISSE | 84,73 | 0,72721 | 128,4 | 127,0 | 131,2 | 130,7 | + 2,9 | - 0,4 |
| 458 | ANORGANISCHE GRUNDSTOFFE UND CHEMIKALIEN | 9,32 | 0,70522 | 139,0 | 136,1 | 142,4 | 142,9 | + 5,0 | + 0,4 |
| 459 | ORGANISCHE GRUNDSTOFFE UND CHEMIKALIEN | 26,08 | 0,59077 | 137,7 | 137,4 | 136,3 | 136,0 | - 1,0 | - 0,2 |
| 460 | DUENGEMITTEL, PFLANZENSCUTZ- UND SCHAEDLINGSBE- KAEMPfungSMITTEL | 3,59 | 0,60848 | 112,7 | 109,1 | 123,0 | 123,0 | +12,7 | - |
| 461 | KUNSTSTOFFE UND SYNTHETISCHER KAUTSCHUK | 17,07 | 0,72046 | 122,5 | 121,7 | 125,9 | 123,0 | + 1,1 | - 2,3 |
| 462 | KUNSTSTOFFE | 14,89 | 0,70506 | 120,3 | 120,1 | 121,8 | 118,5 | - 1,3 | - 2,7 |
| 463 | SYNTHETISCHER KAUTSCHUK | 2,18 | 0,79835 | 137,6 | 132,7 | 154,0 | 153,2 | +15,4 | - 0,5 |
| 464 | CHEMIEFASERN | 3,74 | 0,95566 | 104,8 | 103,3 | 110,8 | 112,9 | + 9,3 | + 1,9 |
| 465 | ZELLULOSISCHE FASERN EINSCHL. ENDLOSFASERN | 1,10 | 0,76597 | 117,5 | 112,8 | 128,5 | 129,6 | +14,9 | + 0,9 |
| 466 | SYNTHETISCHE FASERN EINSCHL. ENDLOSFASERN | 2,64 | 1,01005 | 99,5 | 99,3 | 103,4 | 106,0 | + 6,7 | + 2,5 |
| 467 | FARBSTOFFE, FARBEN UND LACKE | 3,96 | 0,72026 | 130,7 | 129,0 | 133,2 | 132,0 | + 2,3 | - 0,9 |
| 468 | PHARMAZEUTISCHE ERZEUGNISSE | 7,53 | 0,97076 | 128,0 | 125,0 | 136,4 | 136,9 | + 9,5 | + 0,4 |
| 469 | SONSTIGE CHEMISCHE ERZEUGNISSE DARUNTER: | 13,44 | 0,87695 | 121,2 | 119,5 | 124,7 | 125,0 | + 4,6 | + 0,2 |
| 470 | FOTOCHEMISCHE MATERIALIEN | 3,86 | 0,97975 | 125,8 | 124,6 | 125,4 | 125,1 | + 0,4 | - 0,2 |
| 471 | KOERPERPFLEGEMITTEL, SEIFEN, WASCH- U. REINIGUNGSM. | 1,97 | 0,80518 | 118,5 | 116,9 | 120,6 | 122,7 | + 5,0 | + 1,7 |
| 472 | ADDITIVES FUER MINERALOELE | 1,68 | 0,72747 | 138,7 | 134,4 | 147,6 | 146,4 | + 8,9 | - 0,8 |
| 473 | KUNSTSTOFFE UND KUNSTSTOFFWAREN | 25,91 | 0,75093 | 117,3 | 116,9 | 119,7 | 117,8 | + 0,8 | - 1,6 |
| 474 | KUNSTSTOFFE UND DEREN HALBZEUG | 18,91 | 0,73529 | 119,6 | 119,3 | 121,2 | 118,7 | - 0,5 | - 2,1 |
| 475 | KUNSTSTOFFE | 14,89 | 0,70506 | 120,3 | 120,1 | 121,8 | 118,5 | - 1,3 | - 2,7 |
| 476 | KONDENSATIONSPRODUKTE | 4,57 | 0,74640 | 127,8 | 125,2 | 133,0 | 134,1 | + 7,1 | + 0,8 |
| 477 | POLYMERISATIONSPRODUKTE | 9,06 | 0,66886 | 117,1 | 118,4 | 115,6 | 109,4 | - 7,6 | - 5,4 |
| 478 | ANDERE KUNSTSTOFFE | 1,26 | 0,74807 | 116,4 | 113,5 | 125,9 | 127,8 | +12,6 | + 1,5 |
| 479 | HALBZEUG AUS KUNSTSTOFF | 4,02 | 0,83052 | 116,9 | 116,5 | 119,1 | 119,2 | + 2,3 | + 0,1 |
| 480 | KONDENSATIONSPRODUKTE | 1,40 | 1,00593 | 122,9 | 123,9 | 122,5 | 121,8 | - 1,7 | - 0,6 |
| 481 | POLYMERISATIONSPRODUKTE | 2,53 | 0,83434 | 113,3 | 112,1 | 117,0 | 117,5 | + 4,8 | + 0,4 |
| 482 | ANDERES KUNSTSTOFFHALBZEUG | 0,09 | 0,71023 | 124,7 | 126,9 | 126,9 | 126,9 | - | - |
| 483 | KUNSTSTOFFWAREN | 7,00 | 0,80333 | 111,2 | 110,3 | 115,7 | 115,5 | + 4,7 | - 0,2 |

1 INDEX DER EINFUHRPREISE
(AKTUELLE ERGEBNISSE)
1,6 AUSGEWAHLTE INDEXGRUPPEN UND INDEXPOSITIONEN
1976 = 100

| LFD NR. | WARENGRUPPE | WAEGUNGS- ANTEIL AM GESAMT- INDEX IN PROMILLE | VERKET- TUNGS- FAKTOR | 1981 | 1981 | 1982 | VERAENDERUNG | | |
|--------------------|---------------------------------------------------------------------------------|--------------------------------------------------------------|-----------------------------|-------------------|-------|-------|--------------|--------------------------------------------------------------------|-------|
| | | | | DURCH- SCHNITT | APRIL | MAERZ | APRIL | APRIL 1982 GEGENUEBER APRIL MAERZ 1981 1982 IN PROZENT | |
| | | | | | | | | | |
| GEWERBLICHE GUETER | | | | | | | | | |
| 484 | HANDELSDUENGER | 2,93 | 0,55017 | 115,5 | 112,1 | 125,8 | 125,8 | +12,2 | - |
| 485 | AUS EG-LAENDERN | 2,18 | 0,56579 | 111,3 | 107,7 | 121,3 | 121,2 | +12,5 | - 0,1 |
| 486 | AUS DRITTLAENDERN | 0,75 | 0,49174 | 127,8 | 124,6 | 138,9 | 138,9 | +11,5 | - |
| 487 | EINNAEHRSTOFFDUENGER | 2,20 | 0,54637 | 117,6 | 113,1 | 128,8 | 128,5 | +13,6 | - 0,2 |
| | DARUNTER: | | | | | | | | |
| 488 | KALKAMMONSALPETER | 1,37 | 0,60149 | 126,8 | 122,0 | 142,1 | 141,6 | +16,1 | - 0,4 |
| 489 | THOMASPHOSPHATMEHL | 0,76 | 0,45989 | 101,7 | 97,1 | 107,6 | 107,6 | +10,8 | - |
| 490 | NPK-DUENGER | 0,73 | 0,58492 | 109,3 | 108,8 | 116,7 | 117,5 | + 8,0 | + 0,7 |
| 491 | OELFRUECHTE, OELE UND FETTE FUER TECHNISCHE ZWECKE | 4,51 | 0,80882 | 132,8 | 128,8 | 133,9 | 135,4 | + 5,1 | + 1,1 |
| | DARUNTER: | | | | | | | | |
| 492 | OELFRUECHTE | 1,79 | 0,89189 | 123,5 | 115,3 | 117,2 | 119,6 | + 3,7 | + 2,0 |
| | DARUNTER: | | | | | | | | |
| 493 | LEINSAAT | 0,15 | 0,58177 | 109,3 | 106,9 | 107,9 | 110,5 | + 3,4 | + 2,4 |
| 494 | TECHNISCHE OELE, FETTE UND WACHSE | 1,31 | 0,78992 | 116,6 | 114,2 | 113,8 | 116,4 | + 1,9 | + 2,3 |
| 495 | TIERISCHE OELE UND FETTE | 0,67 | 0,80392 | 117,2 | 116,6 | 116,1 | 119,3 | + 2,3 | + 2,8 |
| | DARUNTER: | | | | | | | | |
| 496 | RINDERTALG | 0,38 | 0,79176 | 117,5 | 116,3 | 115,9 | 119,8 | + 3,0 | + 3,4 |
| 497 | SPERMOEL | 0,05 | 0,85470 | 142,5 | 142,5 | 142,5 | 142,5 | - | - |
| 498 | ABFALLFETT UND DGL. | 0,18 | 0,80000 | 116,2 | 116,1 | 116,9 | 118,1 | + 1,7 | + 1,0 |
| 499 | PFLANZLICHE OELE | 0,64 | 0,76258 | 116,0 | 111,8 | 111,3 | 113,3 | + 1,3 | + 1,8 |
| | DARUNTER: | | | | | | | | |
| 500 | KOKOSOEL | 0,17 | 1,15473 | 123,5 | 117,2 | 121,6 | 119,4 | + 1,9 | - 1,8 |
| 501 | LEINOEL | 0,24 | 0,58407 | 104,2 | 100,6 | 91,5 | 96,0 | - 4,6 | + 4,9 |
| 502 | MASCHINENBAUERZEUGNISSE (EINSCHL. ACKERSCHLEPPER) | 48,54 | 0,75191 | 126,3 | 123,9 | 130,7 | 130,3 | + 5,2 | - 0,3 |
| | DARUNTER: | | | | | | | | |
| 503 | METALLBEARBEITUNGSMASCHINEN | 3,54 | 0,61388 | 124,2 | 121,5 | 131,1 | 130,7 | + 7,6 | - 0,3 |
| 504 | MASCHINEN- UND PRAEZISIONSWERKZEUGE | 1,37 | 0,81414 | 125,3 | 123,3 | 131,0 | 132,2 | + 7,2 | + 0,9 |
| 505 | PUMPEN, DRUCKLUFTGERAETE UND DGL. | 3,12 | 0,73913 | 122,9 | 120,7 | 127,1 | 126,7 | + 5,0 | - 0,3 |
| 506 | MASCHINEN FUER DIE BAUWIRTSCHAFT | 3,78 | 0,74865 | 135,1 | 130,5 | 138,5 | 137,5 | + 5,4 | - 0,7 |
| 507 | MASCHINEN FUER DIE LAND- UND MILCHWIRTSCHAFT, EINSCHL. ACKERSCHLEPPER | 4,08 | 0,66179 | 133,4 | 130,2 | 138,1 | 139,3 | + 7,0 | + 0,9 |
| | DARUNTER: | | | | | | | | |
| 508 | LANDMASCHINEN | 1,96 | 0,68392 | 141,3 | 136,7 | 148,9 | 148,9 | + 8,9 | - |
| 509 | ACKERSCHLEPPER | 1,80 | 0,61798 | 128,7 | 126,9 | 130,9 | 133,6 | + 5,3 | + 2,1 |
| 510 | FOERDERMITTEL | 2,67 | 0,78922 | 123,9 | 122,4 | 130,5 | 130,2 | + 6,4 | - 0,2 |
| 511 | PAPIER- UND DRUCKEREIMASCHINEN | 1,85 | 0,81614 | 136,2 | 132,0 | 138,0 | 137,8 | + 4,4 | - 0,1 |
| 512 | NAEHMASCHINEN | 0,76 | 0,77165 | 118,7 | 118,5 | 128,3 | 127,6 | + 7,7 | - 0,5 |
| 513 | WAEELZLAGER | 2,26 | 0,75469 | 121,5 | 119,3 | 128,5 | 128,5 | + 7,7 | - |
| 514 | ARMATUREN | 3,47 | 0,98453 | 130,0 | 128,1 | 134,0 | 135,7 | + 5,9 | + 1,3 |
| 515 | BUEROMASCHINEN | 3,67 | 1,20214 | 88,3 | 88,1 | 87,2 | 87,3 | - 0,9 | + 0,1 |
| | DARUNTER: | | | | | | | | |
| 516 | SCHREIBMASCHINEN | 0,91 | 0,85484 | 97,7 | 102,9 | 93,3 | 92,5 | -10,1 | - 0,9 |
| 517 | RECHENMASCHINEN | 1,79 | 1,56308 | 72,1 | 69,8 | 71,5 | 71,1 | + 1,9 | - 0,6 |
| 518 | ANDERE BUEROMASCHINEN | 0,52 | 1,32941 | 101,2 | 99,9 | 102,1 | 102,1 | + 2,2 | - |
| 519 | DATENVERARBEITUNGSGERAETE UND -EINRICHTUNGEN | 12,08 | . | 100,4 | 97,8 | 102,9 | 103,3 | + 5,6 | + 0,4 |
| 520 | STRASSENFAHRZEUGE (OHNE ACKERSCHLEPPER) | 52,78 | 0,75186 | 113,8 | 114,0 | 116,0 | 116,8 | + 2,5 | + 0,7 |
| 521 | KRAFTWAGEN UND KRAFTRAEDER (EINSCHL. DEREN MOTOREN) | 37,94 | 0,72787 | 113,3 | 113,5 | 114,8 | 116,1 | + 2,3 | + 1,1 |
| 522 | PERSONENKRAFTWAGEN | 30,72 | 0,73397 | 112,8 | 113,5 | 114,0 | 115,3 | + 1,6 | + 1,1 |
| 523 | PERSONENKRAFTWAGEN BIS 1,5 L HUBRAUM | 13,15 | 0,75510 | 115,5 | 115,8 | 115,8 | 117,4 | + 1,4 | + 1,4 |
| 524 | PERSONENKRAFTWAGEN UEBER 1,5 L HUBRAUM | 17,57 | 0,69317 | 110,7 | 111,7 | 112,6 | 113,7 | + 1,8 | + 1,0 |
| 525 | ANDERE KRAFTWAGEN | 4,28 | 0,67190 | 113,5 | 111,8 | 114,7 | 115,9 | + 3,7 | + 1,0 |
| 526 | KRAFTRAEDER | 1,06 | 0,72989 | 112,4 | 112,5 | 113,9 | 114,1 | + 1,4 | + 0,2 |
| 527 | VERBENNUNGSMOTOREN | 1,88 | 0,78189 | 122,8 | 117,3 | 129,3 | 131,4 | +12,0 | + 1,6 |
| 528 | TEILE FUER KRAFTFAHRZEUGE UND DEREN MOTOREN | 12,82 | 0,83717 | 114,5 | 114,8 | 118,4 | 118,1 | + 2,9 | - 0,3 |
| 529 | ANDERE STRASSENFAHRZEUGE | 2,02 | 0,77238 | 118,5 | 118,5 | 122,9 | 122,7 | + 3,5 | - 0,2 |
| 530 | ELEKTROTECHNISCHE ERZEUGNISSE | 59,95 | 0,93503 | 110,4 | 109,0 | 112,9 | 113,8 | + 4,4 | + 0,8 |
| | DARUNTER: | | | | | | | | |
| 531 | ELEKTROTECHNISCHE INVESTITIONSGUETER | 14,80 | 0,77942 | 108,3 | 106,0 | 111,2 | 111,7 | + 5,4 | + 0,4 |
| 532 | ELEKTROTECHNISCHE VERBRAUCHSGUETER | 16,56 | 0,91522 | 106,2 | 105,3 | 107,0 | 107,5 | + 2,1 | + 0,5 |
| 533 | ANDERE ELEKTROTECHNISCHE ERZEUGNISSE | 28,59 | 1,07549 | 114,0 | 112,8 | 117,1 | 118,4 | + 5,0 | + 1,1 |
| 534 | FEINMECHANISCHE UND OPTISCHE ERZEUGNISSE, UHREN | 13,49 | 0,83055 | 110,9 | 109,9 | 110,2 | 110,9 | + 0,9 | + 0,6 |
| | DARUNTER: | | | | | | | | |
| 535 | FEINMECHANISCHE UND OPTISCHE ERZEUGNISSE | 10,96 | 0,86941 | 112,4 | 111,2 | 111,4 | 112,2 | + 0,9 | + 0,7 |
| 536 | OPTISCHE ERZEUGNISSE | 1,93 | 0,80658 | 145,7 | 147,2 | 137,0 | 136,8 | - 7,1 | - 0,1 |
| 537 | FOTO-, PROJEKTIONS- UND KINOTECHNISCHE ERZEUGNISSE | 5,43 | 0,99601 | 95,6 | 93,6 | 94,8 | 94,9 | + 1,4 | + 0,1 |
| 538 | FEINMECHANISCHE UND MEDIZINMECHANISCHE ERZEUGNISSE | 3,60 | 0,80065 | 119,9 | 118,5 | 122,6 | 125,2 | + 5,7 | + 2,1 |
| 539 | UHREN | 2,53 | 0,71136 | 104,5 | 104,0 | 105,3 | 105,0 | + 1,0 | - 0,3 |
| 540 | EISEN-, BLECH- UND METALLWAREN | 15,74 | 0,77435 | 114,9 | 114,8 | 119,3 | 120,8 | + 5,2 | + 1,3 |
| | DARUNTER: | | | | | | | | |
| 541 | WERKZEUGE | 2,26 | 0,80914 | 126,4 | 127,0 | 132,2 | 134,6 | + 6,0 | + 1,8 |
| 542 | BLECHWAREN UND DGL. | 6,29 | 0,73298 | 110,8 | 110,5 | 117,3 | 118,5 | + 7,2 | + 1,0 |
| 543 | SCHLOESSER UND BESCHLAEGE | 1,27 | 0,76116 | 115,8 | 118,2 | 118,8 | 120,2 | + 1,7 | + 1,2 |
| 544 | METALLWAREN UND METALLKURZWAREN | 4,07 | 0,84459 | 110,5 | 109,6 | 111,7 | 113,2 | + 3,3 | + 1,3 |
| 545 | MUSIKINSTRUMENTE, SPIELWAREN, SPORTGERAETE, SCHMUCK, FUELLHALTER UND AEHNLICHES | 9,65 | 0,63967 | 175,9 | 175,1 | 167,6 | 168,2 | - 3,9 | + 0,4 |
| | DARUNTER: | | | | | | | | |
| 546 | MUSIKINSTRUMENTE | 1,02 | 0,66778 | 111,1 | 110,5 | 114,6 | 115,4 | + 4,4 | + 0,7 |
| 547 | SPIELWAREN | 2,62 | 0,76506 | 127,7 | 127,6 | 128,6 | 128,4 | + 0,6 | - 0,2 |
| 548 | SPORTGERAETE | 1,27 | 0,85489 | 107,5 | 107,0 | 109,8 | 110,5 | + 3,3 | + 0,6 |
| 549 | BEARBEITETE EDELSTEINE | 2,98 | 0,78285 | 226,7 | 221,2 | 223,4 | 224,8 | + 1,6 | + 0,6 |
| 550 | EDELSTEINE, ROH UND BEARBEITET | 3,33 | 0,79173 | 221,1 | 216,2 | 218,7 | 219,9 | + 1,7 | + 0,5 |

2 INDEX DER AUSFUHRPREISE
(AKTUELLE ERGEBNISSE)
1976 = 100

| LFD NR. | WARENGRUPPE | WAEGUNGS- ANTEIL AM GESAMT- INDEX IN PROMILLE | VERKET- TUNGS- FAKTOR | 1981 DURCH- SCHNITT | 1981 APRIL | 1982 MAERZ | 1982 APRIL | VERAENDERUNG APRIL 1982 GEGENUEBER APRIL MAERZ 1981 1982 IN PROZENT | |
|------------|---------------------------------------------------------------------|--------------------------------------------------------------|-----------------------------|---------------------------|---------------|---------------|---------------|------------------------------------------------------------------------------------|-------|
| 1 | GESAMTINDEX | 1000 | 0,70538 | 121,3 | 120,3 | 126,0 | 126,5 | + 5,2 | + 0,4 |
| 2 | GUETER FUER EG-LAENDER | 457,50 | 0,70567 | 120,8 | 119,7 | 125,6 | 126,1 | + 5,3 | + 0,4 |
| 3 | GUETER FUER DRITTLAENDER | 542,50 | 0,70437 | 121,8 | 120,8 | 126,3 | 126,8 | + 5,0 | + 0,4 |
| 4 | DARUNTER: GUETER FUER ANDERE INDUSTRIALISIERTE WESTLICHE LAENDER | 312,87 | - | 121,9 | 120,8 | 126,3 | 126,8 | + 5,0 | + 0,4 |

2.1 NACH WARENGRUPPEN DER AUSSENHANDELSSTATISTIK

| | | | | | | | | | |
|----|---------------------------------------------|--------|---------|-------|-------|-------|-------|-------|-------|
| 5 | GUETER DER ERNAERHUNGSWIRTSCHAFT | 46,46 | 0,73245 | 122,1 | 123,6 | 121,1 | 122,0 | - 1,3 | + 0,7 |
| 6 | FUER EG-LAENDER | 31,72 | 0,72017 | 118,7 | 119,4 | 121,2 | 122,2 | + 2,3 | + 0,8 |
| 7 | FUER DRITTLAENDER | 14,74 | 0,75249 | 129,6 | 132,8 | 120,8 | 121,7 | - 8,4 | + 0,7 |
| 8 | ERNAERHUNGSGUETER TIERISCHEN URSPRUNGS | 18,65 | 0,70625 | 118,5 | 118,4 | 122,7 | 123,3 | + 4,1 | + 0,5 |
| 9 | FUER EG-LAENDER | 15,22 | 0,70255 | 118,5 | 118,5 | 123,0 | 123,5 | + 4,2 | + 0,4 |
| 10 | FUER DRITTLAENDER | 3,43 | 0,72088 | 118,5 | 118,4 | 121,4 | 122,3 | + 3,3 | + 0,7 |
| 11 | LEBENDE TIERE | 2,33 | 0,71099 | 99,0 | 98,7 | 105,3 | 105,6 | + 7,0 | + 0,3 |
| 12 | NAHRUNGSMITTEL TIERISCHEN URSPRUNGS | 16,32 | 0,70839 | 121,3 | 121,2 | 125,2 | 125,8 | + 3,8 | + 0,5 |
| 13 | FUER EG-LAENDER | 13,18 | 0,70515 | 121,6 | 121,5 | 125,7 | 126,2 | + 3,9 | + 0,4 |
| 14 | FUER DRITTLAENDER | 3,14 | 0,71815 | 120,2 | 120,1 | 123,1 | 124,0 | + 3,2 | + 0,7 |
| 15 | ERNAERHUNGSGUETER PFLANZLICHEN URSPRUNGS 1) | 27,81 | 0,75445 | 124,6 | 127,1 | 120,0 | 121,2 | - 4,6 | + 1,0 |
| 16 | FUER EG-LAENDER | 16,50 | 0,74484 | 118,9 | 120,2 | 119,6 | 121,0 | + 0,7 | + 1,2 |
| 17 | FUER DRITTLAENDER | 11,31 | 0,76295 | 132,9 | 137,2 | 120,7 | 121,5 | -11,4 | + 0,7 |
| 18 | NAHRUNGSMITTEL PFLANZLICHEN URSPRUNGS 1) | 21,29 | 0,70686 | 114,5 | 115,2 | 114,6 | 115,7 | + 0,4 | + 1,0 |
| 19 | FUER EG-LAENDER | 13,09 | 0,70635 | 113,2 | 114,0 | 115,0 | 116,2 | + 1,9 | + 1,0 |
| 20 | FUER DRITTLAENDER | 8,20 | 0,70860 | 116,5 | 117,1 | 114,1 | 114,8 | - 2,0 | + 0,6 |
| 21 | GENUSSMITTEL | 6,52 | 0,95505 | 157,5 | 166,0 | 137,6 | 139,3 | -16,1 | + 1,2 |
| 22 | FUER EG-LAENDER | 3,41 | 0,92486 | 140,4 | 143,8 | 137,3 | 139,6 | - 2,9 | + 1,7 |
| 23 | FUER DRITTLAENDER | 3,11 | 0,98043 | 176,3 | 190,3 | 138,0 | 139,0 | -27,0 | + 0,7 |
| 24 | GUETER DER GEWERBLICHEN WIRTSCHAFT | 953,54 | 0,70365 | 121,3 | 120,1 | 126,2 | 126,7 | + 5,5 | + 0,4 |
| 25 | FUER EG-LAENDER | 425,78 | 0,70445 | 120,9 | 119,7 | 125,9 | 126,4 | + 5,6 | + 0,4 |
| 26 | FUER DRITTLAENDER | 527,76 | 0,70286 | 121,5 | 120,4 | 126,4 | 127,0 | + 5,5 | + 0,5 |
| 27 | ROHSTOFFE UND HALBWAREN | 94,72 | 0,61097 | 131,0 | 129,0 | 133,2 | 133,2 | + 3,3 | - |
| 28 | FUER EG-LAENDER | 60,00 | 0,59392 | 127,5 | 125,2 | 130,8 | 130,8 | + 4,5 | - |
| 29 | FUER DRITTLAENDER | 34,72 | 0,63915 | 137,2 | 135,6 | 137,4 | 137,3 | + 1,3 | - 0,1 |
| 30 | ROHSTOFFE | 22,39 | 0,59271 | 120,8 | 117,6 | 126,4 | 126,1 | + 7,2 | - 0,2 |
| 31 | FUER EG-LAENDER | 15,96 | 0,54864 | 120,2 | 116,0 | 127,3 | 127,4 | + 9,8 | + 0,1 |
| 32 | FUER DRITTLAENDER | 6,43 | 0,74792 | 122,2 | 121,5 | 124,3 | 122,7 | + 1,0 | - 1,3 |
| 33 | HALBWAREN | 72,33 | 0,61659 | 134,2 | 132,6 | 135,3 | 135,4 | + 2,1 | + 0,1 |
| 34 | FUER EG-LAENDER | 44,04 | 0,61442 | 130,2 | 128,6 | 132,1 | 132,0 | + 2,6 | - 0,1 |
| 35 | FUER DRITTLAENDER | 28,29 | 0,62043 | 140,5 | 138,8 | 140,4 | 140,6 | + 1,3 | + 0,1 |
| 36 | FERTIGWAREN | 858,82 | 0,71720 | 120,2 | 119,1 | 125,4 | 126,0 | + 5,8 | + 0,5 |
| 37 | FUER EG-LAENDER | 365,78 | 0,72600 | 119,8 | 118,8 | 125,1 | 125,7 | + 5,8 | + 0,5 |
| 38 | FUER DRITTLAENDER | 493,04 | 0,70945 | 120,4 | 119,4 | 125,7 | 126,3 | + 5,8 | + 0,5 |
| 39 | VORERZEUGNISSE | 186,56 | 0,73712 | 121,8 | 119,5 | 127,3 | 127,8 | + 6,9 | + 0,4 |
| 40 | FUER EG-LAENDER | 87,41 | 0,73833 | 122,4 | 120,3 | 128,5 | 129,3 | + 7,5 | + 0,6 |
| 41 | FUER DRITTLAENDER | 99,15 | 0,73704 | 121,2 | 118,7 | 126,2 | 126,5 | + 6,6 | + 0,2 |
| 42 | ENDERZEUGNISSE | 672,26 | 0,71212 | 119,8 | 119,0 | 124,9 | 125,5 | + 5,5 | + 0,5 |
| 43 | FUER EG-LAENDER | 278,37 | 0,72348 | 119,0 | 118,3 | 124,1 | 124,5 | + 5,2 | + 0,3 |
| 44 | FUER DRITTLAENDER | 393,89 | 0,70207 | 120,2 | 119,5 | 125,5 | 126,2 | + 5,6 | + 0,6 |

2.2 NACH DER VORWIEGENDEN VERWENDUNGSART

| | | | | | | | | | |
|----|-----------------------------------------------------------------|--------|---------|-------|-------|-------|-------|-------|-------|
| 45 | GRUNDSTOFFE 2) | 312,73 | 0,70788 | 123,5 | 121,8 | 127,2 | 127,5 | + 4,7 | + 0,2 |
| 46 | FUER EG-LAENDER | 162,60 | 0,68137 | 123,3 | 121,6 | 127,7 | 128,2 | + 5,4 | + 0,4 |
| 47 | FUER DRITTLAENDER | 150,13 | 0,73653 | 123,7 | 122,1 | 126,6 | 126,7 | + 3,8 | + 0,1 |
| 48 | GRUNDSTOFFE FUER DIE LANDWIRTSCHAFT | 12,44 | 0,63371 | 119,0 | 119,6 | 119,7 | 120,3 | + 0,6 | + 0,5 |
| 49 | FUER EG-LAENDER | 6,03 | 0,66111 | 118,4 | 119,5 | 117,5 | 119,1 | - 0,3 | + 1,4 |
| 50 | FUER DRITTLAENDER | 6,41 | 0,61202 | 119,5 | 119,3 | 121,6 | 121,5 | + 1,4 | - 0,1 |
| 51 | GRUNDSTOFFE FUER DAS VERARBEITENDE GEWERBE | 300,19 | 0,71127 | 123,7 | 121,9 | 127,5 | 127,8 | + 4,8 | + 0,2 |
| 52 | FUER EG-LAENDER | 156,37 | 0,68233 | 123,4 | 121,6 | 128,1 | 128,6 | + 5,8 | + 0,4 |
| 53 | FUER DRITTLAENDER | 143,72 | 0,74357 | 123,9 | 122,2 | 126,8 | 127,0 | + 3,9 | + 0,2 |
| 54 | INVESTITIONSGUETER | 263,50 | 0,68502 | 121,0 | 120,3 | 126,5 | 127,2 | + 5,7 | + 0,6 |
| 55 | FUER EG-LAENDER | 142,39 | 0,69633 | 119,5 | 118,7 | 125,0 | 125,5 | + 5,7 | + 0,4 |
| 56 | FUER DRITTLAENDER | 121,11 | 0,67702 | 121,7 | 121,0 | 127,2 | 127,9 | + 5,7 | + 0,6 |
| 57 | VERBRAUCHSGUETER 3) | 144,65 | 0,70434 | 121,1 | 120,1 | 125,0 | 125,4 | + 4,4 | + 0,3 |
| 58 | FUER EG-LAENDER | 78,24 | 0,73958 | 121,0 | 120,0 | 125,3 | 125,6 | + 4,7 | + 0,2 |
| 59 | FUER DRITTLAENDER | 66,41 | 0,66712 | 121,2 | 120,3 | 124,6 | 125,1 | + 4,0 | + 0,4 |
| 60 | NAHRUNGS- UND GENUSSMITTEL | 29,17 | 0,73771 | 119,1 | 118,6 | 122,7 | 123,0 | + 3,7 | + 0,2 |
| 61 | ZUBEHOER, EINZEL- UND ERSATZTEILE, HILFS- UND VERPACKUNGSMITTEL | 249,95 | 0,72287 | 119,3 | 118,7 | 124,9 | 125,6 | + 5,8 | + 0,6 |

FUSSNOTEN SIEHE LETZTE SEITE

2 INDEX DER AUSFUHRPREISE
(AKTUELLE ERGEBNISSE)
1976 = 100

| LFD NR. | WARENGRUPPE | WAEGUNGS- ANTEIL AM GESAMT- INDEX IN PROMILLE | VERKET- TUNGS- FAKTOR | 1981 DURCH- SCHNITT | 1981 APRIL | 1982 MAERZ | 1982 APRIL | VERAENDERUNG APRIL 1982 GEGENUEBER APRIL MAERZ 1981 1982 IN FROZENT |
|-------------------------------------------------------|------------------------------------------------------------------------------------------------------|--------------------------------------------------------------|-----------------------------|---------------------------|---------------|---------------|---------------|------------------------------------------------------------------------------------|
| 2.3 NACH HAUPTVERBRAUCHSSEKTOREN | | | | | | | | |
| 1 | GUETER FUER DIE LAND- UND FORSTWIRTSCHAFT 5) | 27,64 | 0,64179 | 121,7 | 121,3 | 124,8 | 125,8 | + 3,7 + 0,8 |
| 2 | GUETER FUER DAS PRODUZIERENDE GEWERBE | 797,32 | 0,70597 | 121,3 | 120,2 | 126,2 | 126,7 | + 5,4 + 0,4 |
| 3 | GUETER FUER DEN PRIVATEN VERBRAUCH | 175,04 | 0,70887 | 121,3 | 120,4 | 125,2 | 125,5 | + 4,2 + 0,2 |
| 4 | NAHRUNGSMITTEL | 28,04 | 0,70014 | 120,9 | 120,4 | 124,5 | 124,7 | + 3,6 + 0,2 |
| 5 | ANDERE VERBRAUCHS- UND GEBRAUCHSGUETER | 147,00 | 0,70989 | 121,4 | 120,4 | 125,3 | 125,7 | + 4,4 + 0,3 |
| 2.4 NACH DEM PRODUKTIONSWIRTSCHAFTLICHEN ZUSAMMENHANG | | | | | | | | |
| 6 | ERZEUGNISSE DER LAND- UND FORSTWIRTSCHAFT, FISCHEREI | 12,68 | 0,69896 | 122,2 | 124,5 | 118,9 | 121,1 | - 2,7 + 1,9 |
| 7 | LANDWIRTSCHAFTLICHE ERZEUGNISSE | 11,27 | 0,69659 | 119,6 | 121,9 | 116,9 | 119,4 | - 2,1 + 2,1 |
| 8 | ERZEUGNISSE PFLANZLICHEN URSPRUNGS | 7,30 | 0,73406 | 129,4 | 134,4 | 120,1 | 122,7 | - 8,7 + 2,2 |
| 9 | LEBENDE TIERE UND ERZEUGNISSE DER TIERHALTUNG | 3,97 | 0,64431 | 101,6 | 99,0 | 111,0 | 113,3 | +14,4 + 2,1 |
| 10 | FORSTWIRTSCHAFTLICHE ERZEUGNISSE | 1,18 | 0,80209 | 145,9 | 148,1 | 136,1 | 135,7 | - 8,4 - 0,3 |
| 11 | FISCHEREIERZEUGNISSE | 0,23 | 0,68366 | 128,7 | 128,8 | 132,9 | 128,8 | - - 3,1 |
| 12 | ERZEUGNISSE DES PRODUZIERENDEN GEWERBES | 987,32 | 0,70538 | 121,3 | 120,2 | 126,1 | 126,6 | + 5,3 + 0,4 |
| 13 | BERGBAULICHE ERZEUGNISSE | 19,14 | 0,46629 | 124,9 | 122,1 | 130,9 | 130,7 | + 7,0 - 0,2 |
| 14 | ERZEUGNISSE DES KOHLENBERGBAUES | 16,52 | 0,44672 | 123,7 | 120,8 | 130,1 | 130,1 | + 7,7 - |
| 15 | KALI-, STEIN-, HUETTEN- UND SALINENSALZ | 1,48 | 0,61670 | 135,9 | 133,5 | 136,2 | 136,0 | + 1,9 - 0,1 |
| 16 | ANDERE BERGBAULICHE ERZEUGNISSE EINSCHL. TORF | 1,14 | 0,68125 | 128,8 | 126,0 | 135,4 | 132,1 | + 4,8 - 2,4 |
| 17 | ERZEUGNISSE DES VERARBEITENDEN GEWERBES | 968,18 | 0,71387 | 121,2 | 120,2 | 126,0 | 126,5 | + 5,2 + 0,4 |
| 18 | ERZEUGN. D. GRUNDSTOFF- UND PRODUKTIONSGUETERGEWERBES | 271,37 | 0,72465 | 123,9 | 121,8 | 128,1 | 128,5 | + 5,5 + 0,3 |
| 19 | ERZEUGN. D. INVESTITIONSGUETER PRODUZIERENDEN GEWERBES | 542,55 | 0,70157 | 120,0 | 119,5 | 125,5 | 126,0 | + 5,4 + 0,4 |
| 20 | ERZEUGN. D. VERBRAUCHSGUETER PRODUZIERENDEN GEWERBES | 116,64 | 0,74886 | 120,4 | 119,0 | 124,7 | 125,2 | + 5,2 + 0,4 |
| 21 | ERZEUGN. D. NAHRUNGS- UND GENUSSMITTELGEWERBES | 37,62 | 0,73835 | 121,8 | 122,7 | 121,9 | 122,6 | - 0,1 + 0,6 |
| 22 | MINERALOELERZEUGNISSE | 7,84 | 0,30781 | 201,4 | 201,0 | 197,8 | 199,6 | - 0,7 + 0,9 |
| 23 | STEINE UND ERDEN, ASBESTWAREN, SCHLEIFMITTEL | 11,05 | - | 126,1 | 125,3 | 131,5 | 132,3 | + 5,6 + 0,6 |
| 24 | EISEN UND STAHL | 60,16 | 0,74766 | 111,2 | 106,7 | 122,9 | 124,7 | +16,9 + 1,5 |
| 25 | NE-METALLE UND -METALLHALBZEUG (EINSCHL. EDELMETALLE UND DEREN HALBZEUG) | 21,06 | 0,94872 | 136,9 | 136,7 | 126,8 | 127,9 | - 6,4 + 0,9 |
| 26 | GIESSEREIERZEUGNISSE | 3,18 | 0,74681 | 107,7 | 107,1 | 114,5 | 114,9 | + 7,3 + 0,3 |
| 27 | ERZEUGNISSE DER ZIEHEREIEN UND KALTWALZWERKE UND DER STAHLVERFORMUNG | 16,54 | 0,80081 | 114,2 | 112,5 | 122,6 | 123,2 | + 9,5 + 0,5 |
| 28 | STAHLBAUERZEUGNISSE | 13,35 | 0,68147 | 120,8 | 120,0 | 130,2 | 130,2 | + 8,5 - |
| 29 | MASCHINENBAUERZEUGNISSE (EINSCHL. ACKERSCHLEPPER) | 201,41 | 0,66531 | 123,6 | 123,1 | 129,5 | 130,4 | + 5,9 + 0,7 |
| 30 | STRASSENFAHRZEUGE (OHNE ACKERSCHLEPPER) | 149,19 | 0,67786 | 123,3 | 122,4 | 129,2 | 129,4 | + 5,7 + 0,2 |
| 31 | ELEKTROTECHNISCHE ERZEUGNISSE | 103,90 | 0,79436 | 111,7 | 111,5 | 115,5 | 115,9 | + 3,9 + 0,3 |
| 32 | FEINMECHANISCHE UND OPTISCHE ERZEUGNISSE, UHREN | 20,30 | 0,72263 | 117,5 | 117,1 | 121,4 | 121,8 | + 4,0 + 0,3 |
| 33 | EISEN-, BLECH- UND METALLWAREN | 29,41 | - | 125,7 | 125,0 | 131,9 | 132,6 | + 6,1 + 0,5 |
| 34 | MUSIKINSTRUMENTE, SPIELWAREN, SPORTGERAETE, SCHMUCK, BELICHTETE FILME, FUELLHALTER UND AEHNLICHES 9) | 8,64 | - | 142,1 | 140,9 | 144,5 | 145,6 | + 3,3 + 0,8 |
| 35 | CHEMISCHE ERZEUGNISSE | 137,06 | 0,75417 | 124,8 | 123,1 | 127,8 | 127,6 | + 3,7 - 0,2 |
| 36 | BUEROMASCHINEN, DATENVERARBEITUNGSGERAETE UND -EINRICHTUNGEN | 16,82 | 0,96161 | 94,3 | 93,5 | 96,4 | 95,8 | + 2,5 - 0,6 |
| 37 | FEINKERAMISCHE ERZEUGNISSE | 4,65 | - | 127,1 | 126,7 | 131,7 | 132,7 | + 4,7 + 0,8 |
| 38 | GLAS UND GLASWAREN | 5,86 | 0,77245 | 123,5 | 122,3 | 128,5 | 128,9 | + 5,4 + 0,3 |
| 39 | SCHNITTHOLZ, SPERRHOLZ UND SONSTIGES BEARBEITETES HOLZ | 3,98 | 0,54914 | 127,2 | 126,7 | 126,4 | 125,2 | - 1,2 - 0,9 |
| 40 | HOLZWAREN | 10,46 | 0,76539 | 132,7 | 132,3 | 138,6 | 138,5 | + 4,7 - 0,1 |
| 41 | HOLZSCHLIFF, ZELLSTOFF, PAPIER UND PAPPE 13) | 8,35 | 0,68771 | 117,9 | 113,7 | 123,8 | 123,6 | + 8,7 - 0,2 |
| 42 | PAPIER- UND PAPPEWAREN | 5,32 | 0,71705 | 115,7 | 113,8 | 119,8 | 121,8 | + 7,0 + 1,7 |
| 43 | DRUCKEREIERZEUGNISSE, LICHTPAUS- UND VERWANDTE WAREN 10) | 7,23 | 0,64389 | 121,8 | 120,0 | 128,3 | 128,5 | + 7,1 + 0,2 |
| 44 | KUNSTSTOFFERZEUGNISSE | 16,45 | 0,76425 | 114,9 | 114,1 | 116,9 | 117,7 | + 3,2 + 0,7 |
| 45 | GUMMIWAREN | 10,32 | - | 118,0 | 117,0 | 121,3 | 121,8 | + 4,1 + 0,4 |
| 46 | LEDER | 1,62 | 0,65390 | 122,8 | 120,4 | 133,6 | 134,8 | +12,0 + 0,9 |
| 47 | LEDERWAREN UND SCHUEHE | 3,22 | 0,73883 | 134,2 | 131,6 | 139,9 | 140,1 | + 6,5 + 0,1 |
| 48 | TEXTILIEN | 40,44 | 0,82638 | 113,0 | 111,3 | 117,4 | 117,7 | + 5,8 + 0,3 |
| 49 | BEKLEIDUNG | 12,75 | 0,73633 | 119,6 | 118,2 | 124,2 | 124,2 | + 5,1 - |
| 50 | ERZEUGNISSE DES ERNAHRUNGSGEWERBES | 36,22 | 0,72971 | 122,0 | 123,0 | 121,8 | 122,3 | - 0,6 + 0,4 |
| 51 | TABAKWAREN | 1,40 | 1,11135 | 116,8 | 113,7 | 125,4 | 132,4 | +16,4 + 5,6 |

FUSSNOTEN SIEHE LETZTE SEITE

2 INDEX DER AUSFUHRPREISE
(AKTUELLE ERGEBNISSE)

2.5 NACH DEM INTERNATIONALEN WARENVERZEICHNIS FÜR DEN AUSSENHANDEL (SITC-REV.II)
1976 = 100

| LFD NR. | WAPENGRUPPE | WAEGUNGS- ANTEIL AM GESAMT- INDEX IN PROMILLE | VERKET- TUNGS- FAKTOR | 1981 DURCH- SCHNITT | 1981 APRIL | 1982 MAERZ | 1982 APRIL | VERAENDERUNG APRIL 1982 GEGENUEBER APRIL 1981 IN PROZENT | |
|------------|---------------------------------------------------------------------------------|--------------------------------------------------------------|-----------------------------|---------------------------|---------------|---------------|---------------|----------------------------------------------------------------------|-------|
| 1 | NAHRUNGSMITTEL UND LEBENDE TIERE, VORWIEGEND ZUR ERNAHRUNG | 37,35 | . | 123,4 | 125,5 | 121,7 | 122,4 | - 2,5 | + 0,6 |
| 2 | LEBENDE TIERE, VORWIEGEND ZUR ERNAHRUNG | 2,33 | . | 99,0 | 98,7 | 105,3 | 105,6 | + 7,0 | + 0,3 |
| 3 | FLEISCH UND FLEISCHWAREN | 4,65 | . | 122,7 | 123,8 | 126,4 | 129,2 | + 4,4 | + 2,2 |
| 4 | MOLKEREIERZEUGNISSE UND EIER | 8,92 | . | 119,1 | 118,9 | 123,1 | 123,3 | + 3,7 | + 0,2 |
| 5 | FISCHE, KREBS- UND WEICHTIERE UND ZUBEREITUNGEN DAVON | 1,47 | . | 141,1 | 140,0 | 146,3 | 142,8 | + 2,0 | - 2,4 |
| 6 | GETREIDE UND GETREIDEERZEUGNISSE | 6,15 | . | 111,4 | 112,3 | 112,0 | 113,2 | + 0,8 | + 1,1 |
| 7 | GEMUESE, KUECHENKRAEUTER UND FRUECHTE | 2,98 | . | 198,0 | 219,5 | 140,1 | 142,0 | - 35,3 | + 1,4 |
| 8 | ZUCKER, ZUCKERWAREN UND HONIG | 2,10 | . | 141,3 | 142,8 | 133,1 | 131,7 | - 7,8 | - 1,1 |
| 9 | KAFFEE, TEE, KAKAO, GEWUERZE UND WAREN DARAUS | 2,95 | . | 116,9 | 115,8 | 129,2 | 128,4 | + 10,9 | - 0,6 |
| 10 | FUTTERMITTEL (AUSGENOMMEN GETREIDE) | 4,13 | . | 106,8 | 109,0 | 108,0 | 110,6 | + 1,5 | + 2,4 |
| 11 | VERSCHIEDENE NAHRUNGSMITTEL UND -ZUBEREITUNGEN | 1,67 | . | 107,7 | 106,9 | 110,7 | 110,6 | + 3,5 | - 0,1 |
| 12 | GETRAENKE UND TABAK | 4,54 | . | 118,1 | 116,8 | 124,8 | 127,2 | + 8,9 | + 1,9 |
| 13 | GETRAENKE | 3,08 | . | 118,8 | 118,4 | 124,5 | 125,0 | + 5,6 | + 0,4 |
| 14 | TABAK UND TABAKWAREN | 1,46 | . | 116,4 | 113,5 | 125,3 | 132,0 | + 16,3 | + 5,3 |
| 15 | ROHSTOFFE (AUSGEN. NAHRUNGSMITTEL UND MINERAL. BRENNSTOFFE) | 21,74 | . | 115,3 | 112,5 | 120,2 | 119,0 | + 5,8 | - 1,0 |
| 16 | HAUTE, FELLE UND PELZFELLE, ROH | 1,41 | . | 88,0 | 78,6 | 109,6 | 111,5 | + 41,9 | + 1,7 |
| 17 | OELSAATEN UND OELHALTIGE FRUECHTE | 0,09 | . | 162,0 | 171,6 | 161,6 | 169,5 | - 1,2 | + 4,9 |
| 18 | ROHKAUTSCHUK (EINSCHL. SYNTHET. UND REGENER. KAUTSCHUK) | 1,72 | . | 138,1 | 133,2 | 154,0 | 150,4 | + 12,9 | - 2,3 |
| 19 | HOLZ | 3,01 | . | 139,9 | 140,3 | 134,6 | 132,8 | - 5,3 | - 1,3 |
| 20 | PAPIERHALBSTOFFE UND PAPIERABFAELLE | 0,78 | . | 110,1 | 105,0 | 114,9 | 114,2 | + 8,8 | - 0,6 |
| 21 | SPINNSTOFFE UND ABFAELLE DAVON | 6,10 | . | 103,3 | 101,2 | 107,4 | 104,6 | + 3,4 | - 2,6 |
| 22 | MINERALISCHE ROHSTOFFE (AUSG. ERZE, BRENNST., SCHMUCKST.) | 2,78 | . | 127,5 | 126,1 | 133,3 | 134,9 | + 7,0 | + 1,2 |
| 23 | METALLURGISCHE ERZE UND METALLABFAELLE | 4,22 | . | 97,9 | 92,5 | 104,0 | 100,8 | + 9,0 | - 3,1 |
| 24 | ROHSTOFFE TIERISCHEN UND PFLANZLICHEN URSPRUNGS, ANG | 1,63 | . | 138,5 | 139,5 | 135,3 | 139,5 | - | + 3,1 |
| 25 | MINERAL. BRENNSTOFFE, SCHMIERMittel UND VERWANDTE ERZEUGNISSE | 26,16 | . | 148,4 | 146,5 | 151,6 | 152,1 | + 3,8 | + 0,3 |
| 26 | KOHLE, KOKS UND BRIKETTS | 16,71 | . | 123,9 | 121,1 | 130,3 | 130,3 | + 7,6 | - |
| 27 | ERDOELERZEUGNISSE UND VERWANDTE WAREN | 9,05 | . | 192,3 | 192,0 | 188,9 | 190,7 | - 0,7 | + 1,0 |
| 28 | GAS | 0,40 | . | 178,1 | 180,2 | 196,5 | 190,0 | + 5,4 | - 3,3 |
| 29 | TIERISCHE UND PFLANZLICHE OELE, FETTE UND WACHSE | 4,65 | . | 108,4 | 107,2 | 102,9 | 104,1 | - 2,9 | + 1,2 |
| 30 | TIERISCHE OELE UND FETTE | 0,32 | . | 102,5 | 98,8 | 106,8 | 109,1 | + 10,4 | + 2,2 |
| 31 | FETTE PFLANZLICHE OELE | 2,74 | . | 109,4 | 108,8 | 103,2 | 103,8 | - 4,6 | + 0,6 |
| 32 | TIER. UND PFLANZL. OELE UND FETTE, VERARBEITET, UND WACHSE | 1,59 | . | 107,9 | 106,1 | 101,8 | 103,7 | - 2,3 | + 1,9 |
| 33 | CHEMISCHE ERZEUGNISSE | 126,92 | . | 125,4 | 123,9 | 128,1 | 128,1 | + 3,4 | - |
| 34 | ORGANISCHE CHEMIKALIEN | 31,50 | . | 126,6 | 124,8 | 129,9 | 129,5 | + 3,8 | - 0,3 |
| 35 | ANORGANISCHE CHEMIKALIEN | 11,08 | . | 131,2 | 128,7 | 137,0 | 136,9 | + 4,4 | - 0,1 |
| 36 | FARBSTOFFE UND FARBEN | 14,41 | . | 125,4 | 121,6 | 127,2 | 127,6 | + 4,9 | + 0,3 |
| 37 | MEDIZINISCHE UND PHARMAZEUTISCHE ERZEUGNISSE | 12,38 | . | 108,2 | 107,1 | 111,9 | 111,9 | + 4,5 | - |
| 38 | AETHER, OELE, RIECHSTOFFE; KÖRPERPFLEGE MITTEL, WASHMITTEL | 5,45 | . | 118,0 | 117,7 | 120,8 | 120,9 | + 2,7 | + 0,1 |
| 39 | CHEMISCHE DÜNGEMITTEL | 2,73 | . | 146,0 | 144,6 | 145,1 | 144,1 | - 0,3 | - 0,7 |
| 40 | KUNSTSTOFFE, ZELLULOSEÄTHER UND -ESTER | 32,14 | . | 133,7 | 132,8 | 135,4 | 135,3 | + 1,9 | - 0,1 |
| 41 | CHEMISCHE ERZEUGNISSE, ANG | 17,23 | . | 115,8 | 115,5 | 117,5 | 117,8 | + 2,0 | + 0,3 |
| 42 | BEARBEITETE WAREN, VORWIEG. NACH BESCHAFFENHEIT GEGLIEDERT | 219,73 | . | 118,1 | 116,0 | 124,6 | 125,5 | + 8,2 | + 0,7 |
| 43 | LEDER, LEDERWAREN, ANG, UND ZUGERICHTETE PELZFELLE | 3,82 | . | 124,2 | 123,1 | 132,5 | 133,0 | + 8,0 | + 0,4 |
| 44 | KAUTSCHUKWAREN, ANG | 10,32 | . | 117,9 | 117,0 | 121,3 | 121,8 | + 4,1 | + 0,4 |
| 45 | HOLZWAREN (AUSGENOMMEN MOEBEL) | 4,18 | . | 124,2 | 123,5 | 126,4 | 126,4 | + 2,3 | - |
| 46 | PAPIER UND PAPIERWAREN DARAUS UND AUS PAPIERHALBSTOFF | 12,72 | . | 117,2 | 114,2 | 122,4 | 123,2 | + 7,9 | + 0,7 |
| 47 | GARNE, GEWEBE, SPINNSTOFF- UND VERWANDTE ERZEUGNISSE, ANG | 39,16 | . | 113,4 | 111,4 | 119,2 | 119,5 | + 7,3 | + 0,3 |
| 48 | WAREN AUS MINERALISCHEN STOFFEN, ANG | 20,26 | . | 128,5 | 127,3 | 134,3 | 134,8 | + 5,9 | + 0,4 |
| 49 | EISEN UND STAHL | 71,22 | . | 112,3 | 108,4 | 123,7 | 125,3 | + 15,6 | + 1,3 |
| 50 | NE-METALLE | 20,90 | . | 129,0 | 128,5 | 122,2 | 122,6 | - 4,6 | + 0,3 |
| 51 | METALLWAREN, ANG | 37,15 | . | 121,8 | 121,2 | 128,5 | 129,5 | + 6,8 | + 0,8 |
| 52 | MASCHINENBAU- UND ELEKTROTECHNISCHE ERZEUGNISSE, FAHRZEUGE | 464,90 | . | 119,6 | 119,0 | 124,9 | 125,4 | + 5,4 | + 0,4 |
| 53 | KRAFTMASCHINEN UND KRAFTMASCHINENAUSRÜSTUNGEN | 37,66 | . | 123,4 | 123,1 | 130,8 | 131,3 | + 6,7 | + 0,4 |
| 54 | ARBEITSMASCHINEN FÜR BESONDERE ZWECKE | 79,57 | . | 123,3 | 122,4 | 128,8 | 129,8 | + 6,0 | + 0,8 |
| 55 | METALLBEARBEITUNGSMASCHINEN | 30,98 | . | 125,3 | 124,9 | 131,6 | 132,7 | + 6,2 | + 0,8 |
| 56 | MASCHINEN, APPARATE UND GERÄTE FÜR VERSCHIEDENE ZWECKE | 73,77 | . | 122,6 | 122,5 | 128,5 | 129,4 | + 5,6 | + 0,7 |
| 57 | BÜROMASCHINEN UND AUTOMAT. DATENVERARBEITUNGSMASCHINEN | 19,05 | . | 95,0 | 94,3 | 96,9 | 96,2 | + 2,0 | - 0,7 |
| 58 | GERÄTE FÜR DIE NACHRICHTENTECHNIK; BILD- UND TONAUFNAHME- UND -WIEDERGABEGERÄTE | 26,11 | . | 99,7 | 99,7 | 102,1 | 101,9 | + 2,2 | - 0,2 |
| 59 | ELEKTRISCHE MASCHINEN, APPARATE UND GERÄTE, ANG | 57,63 | . | 113,2 | 113,0 | 116,8 | 117,2 | + 3,7 | + 0,3 |
| 60 | STRASSENFAHRZEUGE (OHNE LUFTKISSENFAHRZEUGE) | 138,65 | . | 123,1 | 122,4 | 128,9 | 129,1 | + 5,5 | + 0,2 |
| 61 | ANDERE BEFÖRDERUNGSMITTEL | 1,48 | . | 125,6 | 122,9 | 132,9 | 135,4 | + 10,2 | + 1,9 |
| 62 | SONSTIGE BEARBEITETE WAREN | 92,88 | . | 123,5 | 122,6 | 127,7 | 128,2 | + 4,6 | + 0,4 |
| 63 | SANIT. ANLAGEN, HEIZUNGS- UND BELEUCHTUNGSEINRICHTUNGEN, ANG | 3,89 | . | 124,7 | 124,6 | 130,7 | 132,5 | + 6,3 | + 1,4 |
| 64 | MOEBEL UND TEILE DAVON | 11,25 | . | 133,5 | 132,7 | 140,3 | 140,3 | + 5,7 | - |
| 65 | REISEARTIKEL, HANTASCHEN UND ÄHNLICHE BEHAELTNISSE | 0,99 | . | 128,2 | 128,0 | 134,8 | 134,8 | + 5,3 | - |
| 66 | BEKLEIDUNG UND BEKLEIDUNGSGZUBEHÖR | 14,42 | . | 116,8 | 115,3 | 120,1 | 120,2 | + 4,2 | + 0,1 |
| 67 | SCHUHE | 1,99 | . | 137,9 | 134,2 | 143,1 | 143,4 | + 6,9 | + 0,2 |
| 68 | MESS-, PRÜF- UND KONTROLLINSTR., -APPARATE UND -GERÄTE | 19,20 | . | 126,1 | 125,6 | 132,7 | 133,4 | + 6,2 | + 0,5 |
| 69 | FOTOGR. APPARATE UND ZUBEHÖR, OPT. WAREN, UHRMACHERWAREN | 13,05 | . | 119,6 | 118,7 | 121,1 | 121,2 | + 2,1 | + 0,1 |
| 70 | SONSTIGE BEARBEITETE WAREN, ANG | 28,09 | . | 121,6 | 120,8 | 124,4 | 125,2 | + 3,6 | + 0,6 |

2 INDEX DER AUSFUHRPREISE
(AKTUELLE ERGEBNISSE)

2.6 AUSGEWAHLTE INDEXGRUPPEN UND INDEXPOSITIONEN
1976 = 100

| LFD NR. | WARENGRUPPE | WAEGUNGS- ANTEIL AM GESAMT INDEX IN PROMILLE | VERKET- TUNGS- FAKTOR | 1981 | 1981 | 1982 | | VERAENDERUNG | |
|----------------------|-----------------------------------------------------------|-------------------------------------------------------------|-----------------------------|-------------------|-------|-------|-------|----------------------------------------|-----------------------------|
| | | | | DURCH- SCHNITT | APRIL | MAERZ | APRIL | APRIL 1982 GEGENUEBER APRIL 1981 | MAERZ 1982 IN PROZENT |
| ERNAHRUNGSGUETER 11) | | | | | | | | | |
| 1 | LEBENDE TIERE | 2,33 | 0,71099 | 99,0 | 98,7 | 105,3 | 105,6 | + 7,0 | + 0,3 |
| 2 | FLEISCH UND FLEISCHERZEUGNISSE | 5,04 | 0,81862 | 121,2 | 122,1 | 124,8 | 127,4 | + 4,3 | + 2,1 |
| | DARUNTER: | | | | | | | | |
| 3 | RINDFLEISCH, AUCH ZUBEREITET | 3,42 | 0,81245 | 123,2 | 125,1 | 128,1 | 132,2 | + 5,7 | + 3,2 |
| 4 | SCHWEINFLEISCH, AUCH ZUBEREITET | 0,52 | 0,74810 | 117,5 | 112,4 | 120,1 | 119,3 | + 6,1 | - 0,7 |
| 5 | NATURDAERME | 0,39 | 0,98962 | 103,0 | 102,2 | 105,4 | 105,3 | + 3,0 | - 0,1 |
| 6 | FISCH-ZUBEREITUNGEN | 1,24 | 0,70342 | 143,4 | 142,1 | 148,8 | 145,4 | + 2,3 | - 2,3 |
| 7 | MILCH UND MILCHERZEUGNISSE, EIER | 8,92 | 0,64101 | 119,1 | 118,9 | 123,1 | 123,3 | + 3,7 | + 0,2 |
| | DARUNTER: | | | | | | | | |
| 8 | MILCH UND MILCHPULVER | 3,68 | 0,54160 | 113,5 | 112,6 | 119,5 | 118,5 | + 5,2 | - 0,8 |
| 9 | KAESE | 2,67 | 0,68169 | 112,4 | 111,4 | 116,2 | 117,2 | + 5,2 | + 0,9 |
| 10 | OELE UND FETTE ZUR ERNAHRUNG | 6,05 | 0,84641 | 119,8 | 119,5 | 118,0 | 118,7 | - 0,7 | + 0,6 |
| 11 | TIERISCHE OELE UND FETTE EINSCHL. BUTTER | 3,09 | 0,86672 | 130,1 | 130,1 | 132,2 | 133,0 | + 2,2 | + 0,6 |
| 12 | PFLANZLICHE OELE UND FETTE | 2,96 | 0,82397 | 109,1 | 108,5 | 103,2 | 103,8 | - 4,3 | + 0,6 |
| 13 | OELFRUECHTE UND PFLANZLICHE OELE ZUR ERNAHRUNG, OELKUCHEN | 4,31 | 0,81126 | 111,9 | 113,1 | 109,0 | 110,3 | - 2,5 | + 1,2 |
| 14 | FUTTERMITTEL, OHNE FUTTERMITTELROHSTOFFE | 4,23 | 0,66258 | 108,1 | 110,6 | 108,6 | 111,2 | + 0,5 | + 2,4 |
| | DARUNTER: | | | | | | | | |
| 15 | OELKUCHEN | 1,48 | 0,77717 | 113,6 | 117,5 | 116,4 | 118,6 | + 0,9 | + 1,9 |
| 16 | FUTTERMITTELZUBEREITUNGEN | 1,67 | 0,77823 | 108,1 | 107,0 | 109,3 | 110,0 | + 2,8 | + 0,6 |
| 17 | GETREIDE UND GETREIDEERZEUGNISSE, EINSCHL. REIS | 5,09 | 0,67805 | 111,1 | 112,5 | 110,8 | 112,5 | - | + 1,5 |
| | DARUNTER: | | | | | | | | |
| 18 | GETREIDEERZEUGNISSE | 1,27 | 0,64290 | 120,3 | 123,5 | 116,8 | 118,1 | - 4,4 | + 1,1 |
| 19 | BROT UND NAEHRMITTEL | 1,38 | 0,74066 | 111,6 | 110,8 | 116,4 | 115,6 | + 4,3 | - 0,7 |
| 20 | GEMUESE, OBST UND DEREN ZUBEREITUNGEN | 1,72 | 0,83292 | 135,9 | 136,9 | 144,3 | 146,1 | + 6,7 | + 1,2 |
| 21 | ZUCKER UND SUESSWAREN | 3,42 | 0,70870 | 126,5 | 126,3 | 123,3 | 121,6 | - 3,7 | - 1,4 |
| 22 | GENUSSMITTEL | 6,52 | 0,95505 | 157,5 | 166,0 | 137,6 | 139,3 | -16,1 | + 1,2 |
| | DARUNTER: | | | | | | | | |
| 23 | HOPFEN UND HOPFENAUSZUEGE | 0,74 | 1,32083 | 446,7 | 530,3 | 187,3 | 187,3 | -64,7 | - |
| 24 | ALKOHOLISCHE GETRAENKE | 2,93 | 0,86644 | 119,7 | 119,3 | 125,5 | 125,7 | + 5,4 | + 0,2 |
| | DARUNTER: | | | | | | | | |
| 25 | BIER | 1,35 | 0,81373 | 115,4 | 114,7 | 122,9 | 123,9 | + 8,0 | + 0,8 |
| 26 | SPIRITUOSEN | 0,15 | 0,86419 | 104,6 | 105,2 | 107,3 | 107,3 | + 2,0 | - |
| 27 | WEIN | 1,33 | 0,93897 | 126,9 | 126,6 | 131,4 | 130,7 | + 3,2 | - 0,5 |
| GEWERBLICHE GUETER | | | | | | | | | |
| 28 | TEXTILE GRUNDSTOFFE UND FERTIGWAREN | 61,26 | 0,88829 | 113,3 | 111,5 | 118,4 | 118,3 | + 6,1 | - 0,1 |
| 29 | TEXTILROHSTOFFE | 5,32 | 0,89337 | 103,9 | 102,0 | 107,1 | 104,0 | + 2,0 | - 2,9 |
| | DARUNTER: | | | | | | | | |
| 30 | ZELLULOSISCHE UND SYNTHETISCHE FASERN | 3,64 | 0,99506 | 101,7 | 99,3 | 106,9 | 101,8 | + 2,5 | - 4,8 |
| 31 | WOLLE | 0,72 | 0,68631 | 115,5 | 113,5 | 114,4 | 115,9 | + 2,1 | + 1,3 |
| 32 | BAUMWOLLE | 0,52 | 0,74700 | 108,7 | 110,7 | 104,0 | 105,6 | - 4,6 | + 1,5 |
| 33 | GESPINSTE EINSCHL. SPINNFAEDEN | 13,46 | 1,14740 | 112,5 | 108,4 | 123,0 | 122,7 | +13,2 | - 0,2 |
| | DARUNTER: | | | | | | | | |
| 34 | ZELLULOSISCHE UND SYNTHETISCHE ENDLOSFASERN | 4,51 | 1,31397 | 110,3 | 106,0 | 124,2 | 123,8 | +16,8 | - 0,3 |
| 35 | CHEMIEFASERGARNE | 7,73 | 0,87511 | 113,6 | 109,2 | 123,5 | 123,2 | +12,8 | - 0,2 |
| 36 | WOLLGARNE | 0,52 | 0,75801 | 117,0 | 114,1 | 116,8 | 116,8 | + 2,4 | - |
| 37 | BAUMWOLLGARNE | 0,60 | . | 111,6 | 111,0 | 112,7 | 112,5 | + 1,4 | - 0,2 |
| 38 | GEWEBE UND GEWIRKE (METERWARE OHNE BODENBELAEGE) | 17,76 | 0,85086 | 112,9 | 112,2 | 115,5 | 115,9 | + 3,3 | + 0,3 |
| 39 | GEWEBE | 14,15 | 0,85869 | 113,4 | 112,8 | 116,1 | 116,3 | + 3,1 | + 0,2 |
| 40 | CHEMIEFASERGEWEBE | 7,86 | 0,92804 | 109,9 | 109,3 | 110,7 | 111,0 | + 1,6 | + 0,3 |
| 41 | AUS ZELLULOSISCHEN UND SYNTHETISCHEN FASERN | 4,11 | 0,95910 | 109,4 | 109,0 | 110,7 | 110,8 | + 1,7 | + 0,1 |
| 42 | AUS ZELLULOSISCHEN UND SYNTHETISCHEN ENDLOSFASERN | 3,75 | 0,90597 | 110,6 | 109,7 | 110,8 | 111,3 | + 1,5 | + 0,5 |
| 43 | WOLLGEBEWE | 1,11 | 0,82350 | 112,9 | 113,0 | 115,7 | 115,3 | + 2,0 | - 0,3 |
| 44 | BAUMWOLLGEBEWE | 5,18 | 0,72788 | 118,8 | 118,0 | 124,3 | 124,5 | + 5,5 | + 0,2 |
| 45 | GEWIRKE | 3,61 | 0,83882 | 110,8 | 109,9 | 113,0 | 114,2 | + 3,9 | + 1,1 |
| 46 | AUS SYNTHETISCHEN FASERN EINSCHL. ENDLOSFASERN | 3,16 | 0,83641 | 110,2 | 109,3 | 112,4 | 113,8 | + 4,1 | + 1,2 |
| 47 | AUS WOLLE UND BAUMWOLLE | 0,45 | 0,86673 | 115,4 | 113,8 | 117,1 | 117,1 | + 2,9 | - |
| 48 | KLEIDUNG UND ANDERE SPINNSTOFFWAREN | 24,72 | 0,77266 | 116,1 | 114,7 | 120,5 | 120,8 | + 5,3 | + 0,2 |
| | DARUNTER: | | | | | | | | |
| 49 | OBERBEKLEIDUNG | 10,50 | 0,73488 | 117,9 | 116,3 | 121,3 | 121,2 | + 4,2 | - 0,1 |
| 50 | OBERBEKLEIDUNG AUS GEWEBEN | 7,28 | 0,72255 | 120,5 | 118,3 | 124,2 | 124,0 | + 4,8 | - 0,2 |
| 51 | AUS CHEMIEFASERN | 2,86 | 0,80308 | 114,6 | 112,2 | 119,5 | 119,2 | + 6,2 | - 0,3 |
| 52 | AUS WOLLE | 2,64 | 0,68693 | 136,4 | 133,7 | 140,3 | 140,8 | + 5,3 | + 0,4 |
| 53 | AUS BAUMWOLLE | 1,78 | 0,66509 | 106,4 | 105,4 | 107,6 | 106,8 | + 1,3 | - 0,7 |
| 54 | OBERBEKLEIDUNG AUS GEWIRKTEM ODER GESTRICKTEM STOFF | 3,22 | 0,75851 | 112,0 | 111,7 | 114,8 | 115,0 | + 3,0 | + 0,2 |
| 55 | AUS CHEMIEFASERN | 2,31 | 0,70474 | 109,8 | 109,1 | 112,5 | 112,8 | + 3,4 | + 0,3 |
| 56 | AUS WOLLE | 0,40 | 0,91111 | 117,3 | 118,7 | 118,7 | 118,7 | - | - |
| 57 | AUS BAUMWOLLE | 0,51 | . | 118,2 | 117,8 | 122,2 | 122,2 | + 3,7 | - |
| 58 | WAESCHE | 2,52 | 0,86655 | 110,8 | 108,8 | 117,3 | 117,9 | + 8,4 | + 0,5 |
| 59 | WAESCHE AUS GEWEBEN | 1,71 | 0,80225 | 110,6 | 109,6 | 117,4 | 118,2 | + 7,8 | + 0,7 |
| 60 | WAESCHE AUS GEWIRKTEM ODER GESTRICKTEM STOFF | 0,81 | 0,91099 | 111,2 | 106,9 | 117,3 | 117,3 | + 9,7 | - |
| 61 | TEPPICHE UND ANDERE TEXTILE BODENBELAEGE | 2,15 | 0,83882 | 113,6 | 111,4 | 121,0 | 122,0 | + 9,5 | + 0,8 |

FUSSNOTEN SIEHE LETZTE SEITE

2 INDEX DER AUSFUHRPREISE
(AKTUELLE ERGEBNISSE)

2.6 AUSGEWAHLTE INDEXGRUPPEN UND INDEXPOSITIONEN
1976 = 100

| LFD NR. | WARENGRUPPE | WAEGUNGS- ANTEIL AM GESAMT- INDEX IN PROMILLE | VERKET- TUNGS- FAKTOR | 1981 DURCH- SCHNITT | 1981 APRIL | 1982 MAERZ | 1982 APRIL | VERAENDERUNG APRIL 1982 GEGENUEBER APRIL MAERZ 1981 1982 IN PROZENT | |
|--------------------|-------------------------------------------------------|--------------------------------------------------------------|-----------------------------|---------------------------|---------------|---------------|---------------|------------------------------------------------------------------------------------|-------|
| GEWERBLICHE GUETER | | | | | | | | | |
| 62 | HAEUTE, FELLE, LEDER UND ERZEUGNISSE AUS LEDER | 6,48 | 0,66337 | 121,9 | 117,9 | 132,1 | 132,9 | +12,7 | + 0,6 |
| 63 | HAEUTE UND FELLE | 1,41 | 0,52096 | 88,0 | 78,6 | 109,6 | 111,5 | +41,9 | + 1,7 |
| 64 | LEDER | 1,62 | 0,65390 | 122,8 | 120,4 | 133,6 | 134,8 | +12,0 | + 0,9 |
| 65 | LEDERWAREN EINSCHL. LEDERBEKLEIDUNG SOWIE SCHUHE | 3,45 | 0,73792 | 135,3 | 132,9 | 140,6 | 140,7 | + 5,9 | + 0,1 |
| 66 | DARUNTER: | | | | | | | | |
| 66 | LEDERWAREN OHNE LEDERBEKLEIDUNG | 1,21 | 0,71490 | 129,7 | 129,3 | 136,2 | 136,2 | + 5,3 | - |
| 67 | SCHUHE | 2,01 | 0,75746 | 136,9 | 133,0 | 142,1 | 142,4 | + 7,1 | + 0,2 |
| 68 | HOLZ UND ERZEUGNISSE AUS HOLZ | 16,15 | 0,67751 | 131,5 | 131,1 | 134,6 | 134,2 | + 2,4 | - 0,3 |
| 69 | HOLZ UND HOLZHALBWAREN | 5,22 | 0,57576 | 131,3 | 131,4 | 128,5 | 127,5 | - 3,0 | - 0,8 |
| 70 | ROHHOLZ | 1,59 | 0,84543 | 142,4 | 142,5 | 137,3 | 137,0 | - 3,9 | - 0,2 |
| 71 | SCHNITTHOLZ | 1,48 | 0,74404 | 136,3 | 136,9 | 131,1 | 127,8 | - 6,6 | - 2,5 |
| 72 | WEITERBEARBEITETES HOLZ | 2,15 | 0,49194 | 119,6 | 119,5 | 120,3 | 120,3 | + 0,7 | - |
| 73 | ZELLSTOFF | 0,53 | 0,65477 | 109,0 | 103,9 | 113,4 | 112,6 | + 8,4 | - 0,7 |
| 74 | HOLZWAREN OHNE BORSTEN UND TIERHAARE | 10,40 | 0,74734 | 132,8 | 132,3 | 138,7 | 138,6 | + 4,8 | - 0,1 |
| 75 | ERZEUGNISSE DES PAPIER- UND DRUCKGEWERBES | 20,37 | 0,67782 | 118,9 | 116,2 | 124,6 | 125,2 | + 7,7 | + 0,5 |
| 76 | PAPIER UND PAPPE | 7,82 | 0,69487 | 118,5 | 114,4 | 124,6 | 124,4 | + 8,7 | - 0,2 |
| 77 | DARUNTER: | | | | | | | | |
| 77 | PAPIER, UNVEREDELT | 3,55 | 0,66733 | 120,5 | 115,7 | 124,5 | 123,6 | + 6,8 | - 0,7 |
| 78 | DRUCK- UND SCHREIBPAPIER | 1,50 | 0,70890 | 120,1 | 112,5 | 122,9 | 121,1 | + 7,6 | - 1,5 |
| 79 | KRAFT- UND PACKPAPIER | 2,05 | 0,63648 | 120,7 | 118,1 | 125,7 | 125,3 | + 6,1 | - 0,3 |
| 80 | PAPPE, UNVEREDELT | 0,73 | 0,75077 | 115,2 | 114,2 | 116,8 | 119,6 | + 4,7 | + 2,4 |
| 81 | PAPIER UND PAPPE, GESTRICHEN UND PERGAMENTPAPIER | 3,12 | 0,71909 | 116,7 | 113,0 | 125,8 | 125,8 | +11,3 | - |
| 82 | PAPIER- UND PAPPEWAREN SOWIE DRUCKEREIERZEUGNISSE | 12,55 | 0,66892 | 119,2 | 117,4 | 124,6 | 125,7 | + 7,1 | + 0,9 |
| 83 | KOHLE | 16,52 | 0,44672 | 123,7 | 120,8 | 130,1 | 130,1 | + 7,7 | - |
| 84 | KOHLE EINSCHL. BRIKETTS, OHNE KOKS | 9,25 | 0,45163 | 127,0 | 122,6 | 133,9 | 134,0 | + 9,3 | + 0,1 |
| 85 | STEINKOHLE | 16,31 | 0,44389 | 123,4 | 120,6 | 129,7 | 129,7 | + 7,5 | - |
| 86 | STEINKOHLE, ROH | 8,86 | 0,44307 | 126,0 | 121,9 | 132,8 | 132,8 | + 8,9 | - |
| 87 | STEINKOHLENBRIKETTS | 0,18 | 0,34984 | 152,9 | 133,4 | 165,5 | 165,1 | +23,8 | - 0,2 |
| 88 | STEINKOHLENKOKS | 7,27 | 0,44217 | 119,4 | 118,6 | 125,1 | 125,0 | + 5,4 | - 0,1 |
| 89 | BRAUNKOHLE | 0,21 | 0,60400 | 143,8 | 141,8 | 155,4 | 158,9 | +12,1 | + 2,3 |
| 90 | MINERALOELERZEUGNISSE | 7,84 | 0,30781 | 201,4 | 201,0 | 197,8 | 199,6 | - 0,7 | + 0,9 |
| 91 | DARUNTER: | | | | | | | | |
| 91 | KRAFTSTOFFE UND DGL. | 3,21 | 0,27993 | 214,3 | 209,9 | 202,5 | 207,4 | - 1,2 | + 2,4 |
| 92 | VERGASERKRAFTSTOFFE | 1,10 | 0,25138 | 193,0 | 185,7 | 174,5 | 177,3 | - 4,5 | + 1,6 |
| 93 | ANDERE LEICHTE UND MITTELSCHWERE OELE | 2,11 | 0,30815 | 225,5 | 222,6 | 217,1 | 223,1 | + 0,2 | + 2,8 |
| 94 | SCHMIEROELE UND DGL. | 1,02 | 0,49696 | 167,2 | 166,6 | 180,9 | 180,9 | + 8,6 | - |
| 95 | HEIZOELE | 2,07 | 0,25425 | 221,1 | 230,9 | 214,2 | 214,5 | - 7,1 | + 0,1 |
| 96 | HEIZOELE, LEICHT | 0,75 | 0,22908 | 233,6 | 226,2 | 227,5 | 231,3 | + 2,3 | + 1,7 |
| 97 | HEIZOELE, SCHWER | 1,32 | 0,26539 | 214,0 | 233,5 | 206,7 | 205,0 | -12,2 | - 0,8 |
| 98 | GRUNDSTOFFE AUS EISEN UND STAHL | 68,88 | 0,75808 | 111,3 | 107,2 | 122,7 | 124,4 | +16,0 | + 1,4 |
| 99 | EISEN UND STAHL | 60,16 | 0,74766 | 111,2 | 106,7 | 122,8 | 124,7 | +16,9 | + 1,5 |
| 100 | ERZG.D.HOCHOFEN-,STAHL-,WARMWALZ- UND FERROLEG.-WERKE | 41,38 | 0,72876 | 110,8 | 106,2 | 122,6 | 123,9 | +16,7 | + 1,1 |
| 101 | ROHEISEN UND FERROLEGIERUNGEN | 2,64 | - | 101,4 | 98,7 | 104,6 | 103,3 | + 4,7 | - 1,2 |
| 102 | STAHLHALBZEUG | 5,43 | 0,63468 | 115,7 | 113,5 | 126,1 | 126,8 | +11,7 | + 0,6 |
| 103 | WALZSTAHL | 25,58 | 0,74615 | 111,0 | 105,8 | 124,8 | 126,9 | +19,9 | + 1,7 |
| 104 | AUS MASSENSTAHL | 20,86 | 0,73328 | 109,3 | 103,3 | 123,2 | 125,6 | +21,6 | + 1,9 |
| 105 | AUS EDELSTAHL | 4,72 | 0,81403 | 118,8 | 116,8 | 131,9 | 132,5 | +13,4 | + 0,5 |
| 106 | DARUNTER: | | | | | | | | |
| 106 | FORM- UND STABSTAHL | 9,55 | 0,73772 | 114,2 | 110,2 | 124,4 | 126,4 | +14,7 | + 1,6 |
| 107 | FORMSTAHL | 5,26 | 0,75080 | 113,9 | 108,2 | 127,4 | 129,1 | +19,3 | + 1,3 |
| 108 | STABSTAHL | 4,29 | 0,72319 | 114,6 | 112,6 | 120,6 | 123,2 | + 9,4 | + 2,2 |
| 109 | WALZDRAHT | 2,33 | 0,76020 | 115,5 | 111,9 | 130,5 | 136,2 | +21,7 | + 4,4 |
| 110 | STAHLBLECH, WARM- UND KALTGEWALZT | 13,11 | 0,81441 | 107,7 | 101,1 | 123,9 | 125,5 | +24,1 | + 1,3 |
| 111 | GROB- UND MITTELBLECH | 5,56 | 0,87593 | 108,9 | 101,0 | 127,5 | 129,1 | +27,8 | + 1,3 |
| 112 | FEINBLECH EINSCHL. ELEKTROBLECH | 7,55 | 0,77004 | 106,8 | 101,2 | 121,2 | 122,8 | +21,3 | + 1,3 |
| 113 | WEITERVERARBEITETER WALZSTAHL | 5,23 | - | 116,7 | 113,4 | 126,3 | 127,6 | +12,5 | + 1,0 |
| 114 | SCHROTT UND NEBENERZEUGNISSE | 2,50 | 0,83168 | 95,6 | 87,4 | 104,6 | 101,5 | +16,1 | - 3,0 |
| 115 | ERZEUGNISSE DER STAHLROHRWERKE | 17,49 | - | 111,7 | 107,3 | 122,6 | 126,0 | +17,4 | + 2,8 |
| 116 | ERZEUGNISSE DER SCHMIEDE-, PRESS- UND HAMMERWERKE | 1,29 | 0,74661 | 118,2 | 114,7 | 133,2 | 132,5 | +15,5 | - 0,5 |
| 117 | ANDERE GRUNDSTOFFE AUS EISEN UND STAHL | 8,72 | - | 112,1 | 110,8 | 121,9 | 122,4 | +10,5 | + 0,4 |
| 118 | FORM- UND STABSTAHL, GEWALZT, GESCHMIEDET UND GEZOGEN | 13,37 | 0,78161 | 113,9 | 110,8 | 124,2 | 125,6 | +13,4 | + 1,1 |
| 119 | STAHLDRAHT, GEWALZT UND GEZOGEN | 4,18 | 0,75399 | 117,0 | 114,7 | 130,1 | 133,1 | +16,0 | + 2,3 |
| 120 | EISEN-, STAHL- UND TEMPERGUSS | 2,93 | 0,71893 | 107,9 | 107,3 | 115,4 | 115,8 | + 7,9 | + 0,3 |

2 INDEX DER AUSFUHRPREISE
(AKTUELLE ERGEBNISSE)

2.6 AUSGEWAHLTE INDEXGRUPPEN UND INDEXPOSITIONEN
1976 = 100

| LFD NR. | WARENGRUPPE | WAEGUNGS- ANTEIL AM GESAMT- INDEX IN PROMILLE | VERKET- TUNGS- FAKTOR | 1981 DURCH- SCHNITT | 1981 APRIL | 1982 MAERZ | 1982 APRIL | VERAENDERUNG APRIL 1982 GEGENUEBER APRIL MAERZ 1981 1982 IN PROZENT | |
|--------------------|------------------------------------------------------------------------------------|--------------------------------------------------------------|-----------------------------|---------------------------|---------------|---------------|---------------|------------------------------------------------------------------------------------|-------|
| GEWERBLICHE GUETER | | | | | | | | | |
| 121 | ERZEUGNISSE DER ZIEHEREIEN UND KALTWALZWERKE UND DER STAHLVERFORMUNG | 16,54 | 0,80081 | 114,2 | 112,5 | 122,6 | 123,2 | + 9,5 | + 0,5 |
| 122 | ERZEUGNISSE DER ZIEHEREIEN UND KALTWALZWERKE | 8,37 | 0,81494 | 110,6 | 109,0 | 120,6 | 121,1 | +11,1 | + 0,4 |
| 123 | ZIEHEREI- UND KALTWALZWERKSERZEUGNISSE (OHNE DRAHT) | 4,28 | 0,89918 | 110,0 | 108,0 | 121,9 | 122,4 | +13,3 | + 0,4 |
| 124 | KALTGEZOGENER DRAHT UND DRAHTERZEUGNISSE | 4,09 | 0,71595 | 111,1 | 110,0 | 119,3 | 119,7 | + 8,8 | + 0,3 |
| 125 | ERZEUGNISSE DER STAHLVERFORMUNG | 8,17 | 0,78058 | 117,9 | 116,1 | 124,6 | 125,4 | + 8,0 | + 0,6 |
| 126 | DARUNTER: SCHMIEDESTUECKE, STANZTEILE, FEDERN | 4,79 | 0,79100 | 123,1 | 120,8 | 131,0 | 131,4 | + 8,8 | + 0,3 |
| 127 | KETTEN | 0,64 | 0,78264 | 106,1 | 105,6 | 114,2 | 114,2 | + 8,1 | - |
| 128 | NE-METALLE UND GRUNDST.AUS NE-METALLEN EINSCHL.EDELMETALLEN | 21,31 | 0,94775 | 136,5 | 136,4 | 126,5 | 127,6 | - 6,5 | + 0,9 |
| 129 | DARUNTER: NE-METALLE UND -METALLHALBZEUG (EINSCHL. EDELMETALLE UND DEREN HALBZEUG) | 21,06 | 0,94872 | 136,9 | 136,8 | 126,8 | 127,9 | - 6,5 | + 0,9 |
| 130 | NE-METALLE UND EDELMETALLE, ROH (EINSCHL.ABFAELLE) | 10,06 | 1,01437 | 147,8 | 148,2 | 130,9 | 132,2 | -10,8 | + 1,0 |
| 131 | NE-METALLHALBZEUG UND EDELMETALLHALBZEUG | 11,00 | 0,89605 | 127,0 | 126,3 | 123,1 | 123,9 | - 1,9 | + 0,6 |
| 132 | NE-METALLE UND DEREN HALBZEUG | 17,52 | 1,03175 | 119,2 | 117,6 | 116,0 | 115,6 | - 1,7 | - 0,3 |
| 133 | NE-METALLE UND DEREN LEGIERUNGEN (EINSCHL.ABFAELLE) | 7,58 | 1,18061 | 122,2 | 119,6 | 116,3 | 115,3 | - 3,6 | - 0,9 |
| 134 | NE-METALLHALBZEUG | 9,94 | 0,93253 | 116,9 | 116,1 | 115,8 | 115,9 | - 0,2 | + 0,1 |
| 135 | DARUNTER: KUPFERHALBZEUG | 5,40 | 0,98827 | 105,8 | 105,1 | 103,6 | 103,9 | - 1,1 | + 0,3 |
| 136 | EDELMETALLE UND DEREN HALBZEUG | 3,54 | 0,62830 | 224,6 | 231,4 | 180,2 | 188,5 | -18,5 | + 4,6 |
| 137 | STEINE UND ERDEN, KERAMIK-, GLAS- UND ASBESTWAREN | 21,98 | 0,68886 | 126,2 | 125,3 | 131,3 | 132,1 | + 5,4 | + 0,6 |
| 138 | STEINE UND ERDEN, AUCH BERGBAULICH GEWONNEN | 9,14 | 0,67119 | 126,5 | 125,6 | 131,6 | 132,4 | + 5,4 | + 0,6 |
| 139 | DARUNTER: NATURSTEINE, ROH UND BEARBEITET | 0,45 | 0,80867 | 118,3 | 118,0 | 120,5 | 122,0 | + 3,4 | + 1,2 |
| 140 | SAND, KIES, TON, KAOLIN UND ANDERE ERDEN | 1,62 | 0,66756 | 124,2 | 123,4 | 131,0 | 133,2 | + 7,9 | + 1,7 |
| 141 | ZEMENT UND KALK | 1,17 | 0,58896 | 133,5 | 134,3 | 145,5 | 146,9 | + 9,4 | + 1,0 |
| 142 | GROßKERAMISCHE ERZEUGNISSE | 4,22 | 0,65474 | 125,9 | 124,7 | 129,7 | 129,8 | + 4,1 | + 0,1 |
| 143 | DARUNTER: FEUERFESTE ERZEUGNISSE | 3,18 | 0,64675 | 127,4 | 126,3 | 132,0 | 132,0 | + 4,5 | - |
| 144 | ASBESTWAREN | 0,98 | 0,66891 | 139,4 | 138,6 | 149,8 | 150,8 | + 8,8 | + 0,7 |
| 145 | SCHLEIFMITTEL | 1,35 | 0,55588 | 124,0 | 122,5 | 127,0 | 128,0 | + 4,5 | + 0,8 |
| 146 | FEINKERAMISCHE ERZEUGNISSE | 4,65 | 0,64178 | 127,1 | 126,7 | 131,8 | 132,7 | + 4,7 | + 0,7 |
| 147 | HAUSHALTS- UND WIRTSCHAFTSKERAMIK | 2,12 | 0,62476 | 136,8 | 137,5 | 144,7 | 146,6 | + 6,6 | + 1,3 |
| 148 | SANITÄRE UND TECHNISCHE KERAMIK | 1,07 | 0,67689 | 123,5 | 121,0 | 126,9 | 127,4 | + 5,3 | + 0,4 |
| 149 | FLIESEN UND BAUKERAMIK | 1,46 | 0,72535 | 115,6 | 115,2 | 116,6 | 116,6 | + 1,2 | - |
| 150 | GLAS UND GLASWAREN | 5,86 | 0,77167 | 123,5 | 122,3 | 128,5 | 128,9 | + 5,4 | + 0,3 |
| 151 | FLACH- UND HOHLGLAS | 3,74 | 0,76520 | 124,4 | 123,2 | 128,8 | 129,3 | + 5,0 | + 0,4 |
| 152 | FLACHGLAS | 1,02 | 0,80968 | 147,1 | 147,4 | 150,5 | 152,0 | + 3,1 | + 1,0 |
| 153 | HOHLGLAS | 2,72 | 0,74162 | 115,9 | 114,1 | 120,7 | 120,8 | + 5,9 | + 0,1 |
| 154 | VERARBEITETES UND VEREDELTES GLAS, GLASFASER | 2,12 | 0,78499 | 121,8 | 120,8 | 127,9 | 128,2 | + 6,1 | + 0,2 |
| 155 | KAUTSCHUK UND GUMMIWAREN | 12,04 | 0,77657 | 120,8 | 119,3 | 126,0 | 125,9 | + 5,5 | - 0,1 |
| 156 | DARUNTER: GUMMIWAREN | 10,32 | 0,78487 | 117,9 | 117,0 | 121,3 | 121,8 | + 4,1 | + 0,4 |
| 157 | BEREIFUNGEN | 5,48 | 0,82902 | 116,4 | 115,0 | 118,6 | 119,1 | + 3,6 | + 0,4 |
| 158 | WEICHGUMMIWAREN | 4,84 | 0,76027 | 119,7 | 119,3 | 124,4 | 124,9 | + 4,7 | + 0,4 |
| 159 | CHEMISCHE ERZEUGNISSE | 137,06 | 0,75417 | 124,8 | 123,1 | 127,8 | 127,6 | + 3,7 | - 0,2 |
| 160 | ANORGANISCHE GRUNDSTOFFE UND CHEMIKALIEN | 10,17 | 0,67211 | 130,4 | 128,3 | 135,6 | 135,5 | + 5,6 | - 0,1 |
| 161 | ORGANISCHE GRUNDSTOFFE UND CHEMIKALIEN | 35,05 | 0,67891 | 125,9 | 124,5 | 128,5 | 128,3 | + 3,1 | - 0,2 |
| 162 | DUENGEMITTEL, PFLANZENSCHUTZ-, SCHÄDLINGS- BEKÄMPFUNGSMITTEL | 5,82 | 0,62253 | 117,5 | 117,4 | 119,0 | 118,5 | + 0,9 | - 0,4 |
| 163 | KUNSTSTOFFE UND SYNTHETISCHER KAUTSCHUK | 26,09 | 0,65887 | 138,8 | 137,7 | 141,1 | 140,8 | + 2,3 | - 0,2 |
| 164 | CHEMIEFASERN | 7,96 | 1,20955 | 106,6 | 103,2 | 116,5 | 114,1 | +10,6 | - 2,1 |
| 165 | ZELLULOISCHE FASERN EINSCHL. ENDLOSFASERN | 0,68 | 0,71233 | 124,8 | 117,2 | 137,0 | 137,4 | +17,2 | + 0,3 |
| 166 | SYNTHETISCHE FASERN EINSCHL. ENDLOSFASERN | 7,28 | 1,31652 | 104,9 | 101,9 | 114,6 | 111,9 | + 9,8 | - 2,4 |
| 167 | FARBSTOFFE, FARBEN UND LACKE | 15,21 | 0,68479 | 126,0 | 122,1 | 128,6 | 128,9 | + 5,6 | + 0,2 |
| 168 | ANDERE CHEMISCHE ERZEUGNISSE | 36,76 | 0,83319 | 116,6 | 115,5 | 119,2 | 119,3 | + 3,3 | + 0,1 |
| 169 | KUNSTSTOFFE UND KUNSTSTOFFWAREN | 40,82 | 0,69813 | 129,2 | 128,4 | 130,8 | 131,1 | + 2,1 | + 0,2 |
| 170 | KUNSTSTOFFE UND DEREN HALBZEUG | 31,77 | 0,68492 | 133,9 | 133,0 | 135,5 | 135,5 | + 1,9 | - |
| 171 | KUNSTSTOFFE | 24,37 | 0,65432 | 138,9 | 138,0 | 140,2 | 140,1 | + 1,5 | - 0,1 |
| 172 | KONDENSATIONSPRODUKTE | 7,70 | 0,58191 | 166,3 | 163,8 | 171,7 | 171,4 | + 4,6 | - 0,2 |
| 173 | POLYMERISATIONSPRODUKTE | 14,34 | 0,67965 | 126,0 | 126,0 | 124,1 | 124,0 | - 1,6 | - 0,1 |
| 174 | ANDERE KUNSTSTOFFE | 2,33 | 0,74036 | 127,9 | 126,5 | 135,2 | 135,4 | + 7,0 | + 0,1 |
| 175 | HALBZEUG AUS KUNSTSTOFF | 7,40 | 0,77682 | 117,5 | 116,5 | 120,2 | 120,3 | + 3,3 | + 0,1 |
| 176 | KONDENSATIONSPRODUKTE | 2,11 | 0,72929 | 114,3 | 113,5 | 115,3 | 115,3 | + 1,6 | - 0,2 |
| 177 | POLYMERISATIONSPRODUKTE | 5,29 | 0,76110 | 118,8 | 117,7 | 122,1 | 122,3 | + 3,9 | + 0,2 |
| 178 | EINZELTEILE AUS KUNSTSTOFF | 3,37 | - | 110,6 | 109,7 | 112,0 | 115,2 | + 5,0 | + 2,9 |
| 179 | KUNSTSTOFFWAREN | 5,68 | 0,75115 | 114,2 | 113,5 | 115,5 | 115,9 | + 2,1 | + 0,3 |
| 180 | HANDELSDUENGER | 2,73 | 0,59683 | 146,0 | 144,5 | 145,1 | 144,1 | - 0,3 | - 0,7 |
| 181 | DARUNTER: CHEMISCHE DUENGEMITTEL | 1,51 | 0,59006 | 151,4 | 150,4 | 151,2 | 149,3 | - 0,7 | - 1,3 |

2 INDEX DER AUSFUHRPREISE
(AKTUELLE ERGEBNISSE)

2.6 AUSGEWAHLTE INDEXGRUPPEN UND INDEXPOSITIONEN
1976 = 100

| LFD NR. | WARENGRUPPE | WAEGUNGS- ANTEIL AM GESAMT- INDEX IN PROMILLE | VERKET- TUNGS- FAKTOR | 1981 DURCH- SCHNITT | 1981 APRIL | 1982 MAERZ | 1982 APRIL | VERAENDERUNG APRIL 1982 GEGENUEBER APRIL 1981 IN PROZENT | |
|--------------------|---------------------------------------------------------------------------|--------------------------------------------------------------|-----------------------------|---------------------------|---------------|---------------|---------------|----------------------------------------------------------------------|-------|
| GEWERBLICHE GUETER | | | | | | | | | |
| 182 | STAHLBAUERZEUGNISSE | 13,35 | 0,68147 | 120,8 | 120,0 | 130,1 | 130,2 | + 8,5 | + 0,1 |
| 183 | DARUNTER: | | | | | | | | |
| 184 | STAHL- UND LEICHTMETALLKONSTRUKTIONEN | 6,39 | 0,74517 | 119,3 | 118,8 | 129,0 | 130,3 | + 9,7 | + 1,0 |
| 184 | DAMPFKESSEL, BEHAELTER UND ROHRLEITUNGEN | 6,22 | 0,72847 | 120,7 | 120,2 | 129,8 | 128,2 | + 6,7 | - 1,2 |
| 185 | MASCHINENBAUERZEUGNISSE (EINSCHL. ACKERSCHLEPPER) | 201,41 | 0,66531 | 123,6 | 123,1 | 129,5 | 130,4 | + 5,9 | + 0,7 |
| 186 | DARUNTER: | | | | | | | | |
| 186 | WERKZEUGMASCHINEN EINSCHL. WALZWERKSEINRICHTUNGEN | 33,41 | 0,65356 | 125,6 | 125,2 | 131,9 | 133,0 | + 6,2 | + 0,8 |
| 187 | DARUNTER: | | | | | | | | |
| 187 | METALLBEARBEITUNGSMASCHINEN | 25,53 | 0,64136 | 126,6 | 126,2 | 133,1 | 134,3 | + 6,4 | + 0,9 |
| 188 | METALLBEARB.MASCHINEN DER SPANABHEBENDEN FORMUNG | 16,26 | 0,63636 | 127,1 | 126,9 | 133,1 | 134,4 | + 5,9 | + 1,0 |
| 189 | DARUNTER: | | | | | | | | |
| 189 | DREHBAENKE UND DREHAUTOMATEN | 4,99 | 0,64733 | 129,8 | 130,3 | 136,2 | 139,4 | + 7,0 | + 2,3 |
| 190 | FRAESMASCHINEN | 1,94 | 0,60306 | 133,1 | 133,0 | 135,9 | 138,2 | + 3,9 | + 1,7 |
| 191 | SCHLEIF-, LAEPP- UND POLIERMASCHINEN | 3,38 | 0,64877 | 121,1 | 120,9 | 126,4 | 126,4 | + 4,5 | - |
| 192 | METALLBEARBEITUNGSMASCHINEN DER SPANLOSEN FORMUNG | 9,27 | 0,65183 | 125,7 | 124,9 | 133,1 | 134,1 | + 7,4 | + 0,8 |
| 193 | DARUNTER: | | | | | | | | |
| 193 | PRESSEN | 1,96 | 0,64717 | 124,5 | 124,7 | 129,8 | 132,5 | + 6,3 | + 2,1 |
| 194 | HOLZRE- UND -VERARBEITUNGSMASCHINEN | 5,84 | 0,70184 | 123,3 | 123,1 | 129,3 | 130,4 | + 5,9 | + 0,9 |
| 195 | INDUSTRIEOEFEN UND GIESSEREIMASCHINEN | 3,67 | 0,73313 | 124,6 | 124,0 | 130,2 | 131,9 | + 6,4 | + 1,3 |
| 196 | DARUNTER: | | | | | | | | |
| 196 | GIESSEREIMASCHINEN | 2,08 | 0,81454 | 119,7 | 119,5 | 123,4 | 124,7 | + 4,4 | + 1,1 |
| 197 | PRUEFMASCHINEN | 1,15 | 0,63124 | 124,6 | 124,1 | 132,1 | 134,2 | + 8,1 | + 1,6 |
| 198 | MASCHINEN- UND PRAEZISIONSWERKZEUGE | 2,96 | 0,63325 | 129,9 | 130,0 | 135,0 | 135,7 | + 4,4 | + 0,5 |
| 199 | AUTOGENERATE UND -MASCHINEN | 0,65 | 0,66667 | 123,8 | 124,5 | 130,5 | 131,6 | + 5,7 | + 0,8 |
| 200 | KRAFTMASCHINEN | 14,46 | 0,62686 | 125,4 | 125,2 | 133,2 | 133,5 | + 6,6 | + 0,2 |
| 201 | DARUNTER: | | | | | | | | |
| 201 | DIESELMOTOREN | 10,22 | 0,58560 | 126,9 | 126,6 | 134,7 | 135,1 | + 6,7 | + 0,3 |
| 202 | PUMPEN, DRUCKLUFTGERAETE UND DGL. | 15,83 | 0,68392 | 120,5 | 120,5 | 125,1 | 127,3 | + 5,6 | + 1,8 |
| 203 | VERDICHTER UND VAKUUMPUMPEN, DRUCKLUFTGERAETE | 4,50 | 0,66419 | 118,6 | 118,7 | 121,5 | 122,9 | + 3,5 | + 1,2 |
| 204 | VERDICHTER UND VAKUUMPUMPEN | 2,29 | 0,64663 | 121,7 | 121,9 | 126,1 | 128,3 | + 5,3 | + 1,7 |
| 205 | DRUCKLUFTGERAETE UND WERKZEUGE | 2,21 | 0,72389 | 115,3 | 115,3 | 116,7 | 117,4 | + 1,8 | + 0,6 |
| 206 | LUFTTECHNISCHE EINZELAPPARATE UND ANLAGEN | 2,91 | 0,67145 | 126,4 | 126,8 | 134,2 | 135,0 | + 6,5 | + 0,6 |
| 207 | GEWERBLICHE KUEHLMOEBEL UND KAEITEMASCHINEN | 2,38 | 0,80988 | 117,7 | 118,1 | 121,9 | 123,2 | + 4,3 | + 1,1 |
| 208 | FLUESSIGKEITSPUMPEN | 6,04 | 0,65991 | 120,1 | 119,7 | 124,7 | 128,5 | + 7,4 | + 3,0 |
| 209 | MASCHINEN FUER DIE VERARBEITUNG VON GUMMI UND KUNSTSTOFF | 5,56 | 0,69073 | 122,3 | 121,4 | 128,9 | 129,2 | + 6,4 | + 0,2 |
| 210 | BAUMASCHINEN | 10,35 | 0,68056 | 115,3 | 115,4 | 119,9 | 120,2 | + 4,2 | + 0,3 |
| 211 | BAUSTOFF-, KERAMIK- UND GLASMASCHINEN | 7,16 | 0,64872 | 127,9 | 126,5 | 131,5 | 134,8 | + 6,6 | + 2,5 |
| 212 | MASCHINEN UND EINRICHTUNGEN FUER DEN BERGBAU | 3,14 | 0,61688 | 127,4 | 126,0 | 133,8 | 133,8 | + 6,2 | - |
| 213 | TROCKNUNGSANLAGEN UND -MASCHINEN | 2,03 | 0,70945 | 119,2 | 117,7 | 123,8 | 128,0 | + 8,8 | + 3,4 |
| 214 | LAND- UND MILCHWIRTSCHAFTLICHE MASCHINEN, ACKERSCHLEPPER | 14,08 | 0,65446 | 124,8 | 123,5 | 129,5 | 131,0 | + 6,1 | + 1,2 |
| 215 | DARUNTER: | | | | | | | | |
| 215 | LANDMASCHINEN | 5,90 | 0,62854 | 123,0 | 121,6 | 127,9 | 127,9 | + 5,2 | - |
| 216 | ACKERSCHLEPPER | 7,35 | 0,69361 | 127,4 | 126,1 | 132,4 | 135,2 | + 7,2 | + 2,1 |
| 217 | NAHRUNGSMITTELMASCHINEN | 3,93 | 0,59318 | 129,6 | 129,8 | 138,1 | 138,4 | + 6,6 | + 0,2 |
| 218 | MASCH. FUER VERWANDTE GEBIETE DER NAHRUNGSMITTELINDUSTRIE | 8,62 | 0,64698 | 126,4 | 126,0 | 133,1 | 133,2 | + 5,7 | + 0,1 |
| 219 | EINZELAPPARATE UND -MASCHINEN FUER DIE CHEMISCHE UND VERWANDTE INDUSTRIEN | 8,81 | 0,64508 | 124,6 | 124,4 | 131,0 | 132,1 | + 6,2 | + 0,8 |
| 220 | GROSS- UND SCHNELLWAAGEN | 1,12 | 0,61065 | 124,4 | 121,5 | 134,0 | 134,0 | +10,3 | - |
| 221 | KRANE, HEBEZEUGE UND FOERDERMITTEL | 12,26 | 0,65686 | 126,6 | 126,0 | 131,1 | 131,2 | + 4,1 | + 0,1 |
| 222 | DARUNTER: | | | | | | | | |
| 222 | KRANE UND HEBEZEUGE | 6,26 | 0,67264 | 131,9 | 131,1 | 136,8 | 136,8 | + 4,3 | - |
| 223 | HANDBETRIEBENE KRANE UND FLURFOERDERMITTEL | 3,07 | 0,67928 | 117,7 | 117,9 | 120,3 | 120,4 | + 2,1 | + 0,1 |
| 224 | STETIGFOERDERER | 2,27 | 0,61087 | 125,7 | 124,3 | 132,0 | 132,0 | + 6,2 | - |
| 225 | PAPIER- UND DRUCKEREIMASCHINEN | 10,73 | 0,64370 | 125,0 | 124,2 | 131,2 | 131,8 | + 6,1 | + 0,5 |
| 226 | PAPIERMASCHINEN | 5,39 | 0,62689 | 128,6 | 127,5 | 137,8 | 138,1 | + 8,3 | + 0,2 |
| 227 | DRUCKEREIMASCHINEN | 5,34 | 0,65650 | 121,4 | 120,9 | 124,6 | 125,4 | + 3,7 | + 0,6 |
| 228 | MASCH. F.D. SPINNSTOFF-, LEDER- UND LEDERWARENINDUSTRIE | 16,77 | 0,70163 | 121,7 | 120,7 | 127,6 | 128,4 | + 6,4 | + 0,6 |
| 229 | TEXTILMASCHINEN EINSCHL. ZUBEHOERTEILE | 13,08 | 0,69761 | 121,7 | 120,5 | 127,4 | 128,4 | + 6,6 | + 0,8 |
| 230 | TEXTILMASCHINEN | 9,21 | 0,69150 | 123,4 | 122,6 | 128,6 | 129,8 | + 5,9 | + 0,9 |
| 231 | MASCHINEN FUER DIE SPINNEREI | 3,12 | 0,65281 | 118,5 | 118,5 | 121,9 | 124,8 | + 5,3 | + 2,4 |
| 232 | MASCHINEN FUER DIE WEBEREI | 2,17 | 0,65777 | 133,3 | 128,9 | 139,1 | 139,1 | + 7,9 | - |
| 233 | TEXTILVEREDLUNGSMASCHINEN | 1,87 | 0,68378 | 123,5 | 123,6 | 127,8 | 128,0 | + 3,6 | + 0,2 |
| 234 | STRICK- UND WIRKMASCHINEN | 2,05 | 0,73348 | 120,5 | 121,4 | 128,1 | 129,0 | + 6,3 | + 0,7 |
| 235 | ZUBEHOERTEILE FUER TEXTILMASCHINEN | 3,87 | 0,71460 | 117,5 | 115,3 | 124,5 | 125,0 | + 8,4 | + 0,4 |
| 236 | NAEHMASCHINEN | 2,29 | 0,75518 | 119,6 | 119,3 | 126,5 | 126,5 | + 6,0 | - |
| 237 | WASCHEREI- UND VERWANDTE MASCHINEN | 0,75 | 0,70516 | 121,7 | 120,6 | 131,0 | 131,4 | + 9,0 | + 0,3 |
| 238 | SCHUH- UND LEDERINDUSTRIEMASCHINEN | 0,65 | 0,62745 | 129,0 | 129,2 | 131,4 | 131,4 | + 1,7 | - |
| 239 | ZAHNRAEDER UND GETRIEBE | 3,48 | 0,61819 | 124,8 | 125,3 | 131,9 | 132,4 | + 5,7 | + 0,4 |
| 240 | WELZLAGER | 4,27 | 0,80128 | 114,5 | 114,9 | 120,4 | 120,4 | + 4,8 | - |
| 241 | GLEITLAGER, KUPPLUNGEN UND SONSTIGE ANTRIEBSELEMENTE | 3,41 | 0,63719 | 123,9 | 124,1 | 131,5 | 132,1 | + 6,4 | + 0,5 |
| 242 | ARMATUREN | 7,62 | 0,74172 | 120,1 | 119,8 | 127,6 | 127,9 | + 6,8 | + 0,2 |
| 243 | BUEROMASCHINEN | 5,26 | 0,92386 | 101,6 | 101,2 | 108,8 | 109,4 | + 8,1 | + 0,6 |
| 244 | DARUNTER: | | | | | | | | |
| 244 | SCHREIBMASCHINEN | 2,77 | 0,81260 | 106,9 | 106,8 | 119,1 | 119,8 | +12,2 | + 0,6 |
| 245 | RECHEN- UND BUCHUNGSMASCHINEN | 1,79 | 1,21533 | 87,2 | 86,4 | 87,7 | 88,4 | + 2,3 | + 0,8 |
| 246 | DATENVERARBEITUNGSGERAETE UND -EINRICHTUNGEN | 11,56 | . | 91,0 | 90,0 | 90,7 | 89,6 | - 0,4 | - 1,2 |
| 247 | STRASSENFAHRZEUGE (OHNE ACKERSCHLEPPER) | 149,19 | 0,67786 | 123,3 | 122,4 | 129,2 | 129,4 | + 5,7 | + 0,2 |
| 248 | KRAFTWAGEN UND KRAFTRAEDER (EINSCHL. DEREN MOTOREN UND FAHRGESTELLE) | 107,83 | 0,67233 | 123,6 | 122,6 | 128,9 | 129,1 | + 5,3 | + 0,2 |
| 249 | DARUNTER: | | | | | | | | |
| 249 | PERSONENKRAFTWAGEN | 70,90 | 0,67299 | 123,5 | 122,2 | 128,7 | 128,9 | + 5,5 | + 0,2 |
| 250 | PERSONENKRAFTWAGEN BIS 1,5 L HUBRAUM | 18,30 | 0,66224 | 122,8 | 121,7 | 129,4 | 129,6 | + 6,5 | + 0,2 |
| 251 | PERSONENKRAFTWAGEN UEBER 1,5 L HUBRAUM | 52,60 | 0,67782 | 123,8 | 122,3 | 128,5 | 128,6 | + 5,2 | + 0,1 |
| 252 | KOMBINATIONSKRAFTWAGEN | 4,66 | 0,64456 | 114,2 | 111,8 | 116,8 | 116,9 | + 4,6 | + 0,1 |
| 253 | LIEFER- UND LASTKRAFTWAGEN | 11,82 | 0,69957 | 126,7 | 126,6 | 131,7 | 131,7 | + 4,0 | - |
| 254 | KRAFTRAEDER | 0,88 | 0,73249 | 116,9 | 116,1 | 120,0 | 120,0 | + 3,4 | - |
| 255 | VERBRENNUNGSMOTOREN | 3,36 | 0,69204 | 125,6 | 124,2 | 130,2 | 131,9 | + 6,2 | + 1,3 |
| 256 | TEILE FUER KRAFTFAHRZEUGE UND DEREN MOTOREN | 33,63 | 0,69306 | 122,5 | 122,1 | 130,2 | 130,8 | + 7,1 | + 0,5 |
| 257 | ANDERE STRASSENFAHRZEUGE | 7,73 | 0,70921 | 121,7 | 121,5 | 127,7 | 127,7 | + 5,1 | - |

2 INDEX DER AUSFUHRPREISE
(AKTUELLE ERGEBNISSE)

2.6 AUSGEWAHLTE INDEXGRUPPEN UND INDEXPOSITIONEN
1976 = 100

| LFD NR. | WARENGRUPPE | WAEGUNGS- ANTEIL AM GESAMT- INDEX IN PROMILLE | VERKET- TUNGS FAKTOR | 1981 DURCH- SCHNITT | 1981 APRIL | 1982 MAERZ | 1982 APRIL | VERAENDERUNG APRIL 1982 GEGENUEBER APRILMAERZ 1981 1982 IN PROZENT | |
|--------------------|-------------------------------------------------------------------------------------------------------------------|--------------------------------------------------------------|----------------------------|---------------------------|---------------|---------------|---------------|-----------------------------------------------------------------------------------|-------|
| GEWERBLICHE GUETER | | | | | | | | | |
| 258 | ELEKTROTECHNISCHE ERZEUGNISSE | 103,90 | 0,79436 | 111,7 | 111,5 | 115,6 | 115,9 | + 3,9 | + 0,3 |
| 259 | GERAETE UND EINRICHTUNGEN DER ELEKTRIZITAETSERZEUGUNG DARUNTER: | 14,33 | 0,72108 | 117,9 | 117,8 | 123,0 | 123,3 | + 4,7 | + 0,2 |
| 260 | ELEKTROMOTOREN UND -GENERATOREN | 7,29 | 0,62764 | 116,9 | 116,7 | 123,6 | 123,9 | + 6,2 | + 0,2 |
| 261 | TRANSFORMATOREN UND GLEICHRICHTER | 3,16 | 0,83627 | 113,5 | 113,3 | 114,8 | 114,7 | + 1,2 | - 0,1 |
| 262 | GERAETE UND EINRICHTUNGEN DER ELEKTRIZITAETSVERTEILUNG DARUNTER: | 13,04 | 0,72967 | 122,9 | 122,6 | 127,9 | 128,1 | + 4,5 | + 0,2 |
| 263 | HOCH- UND NIEDERSpannungSSCHALTGERAETE | 5,67 | 0,67927 | 122,0 | 121,8 | 129,3 | 129,6 | + 6,4 | + 0,2 |
| 264 | INSTALLATIONSGERAETE | 1,95 | 0,73123 | 126,4 | 127,2 | 129,3 | 129,3 | + 1,7 | - |
| 265 | ISOLIERTE DRAEHTE UND LEITUNGEN | 1,64 | 0,79023 | 116,2 | 115,4 | 118,7 | 118,6 | + 2,8 | - 0,1 |
| 266 | KABEL | 2,14 | 0,92219 | 122,6 | 121,0 | 124,6 | 124,7 | + 3,1 | + 0,1 |
| 267 | ELEKTRISCHE VERBRAUCHERGERAETE | 17,34 | 0,74829 | 112,9 | 112,3 | 116,8 | 117,4 | + 4,5 | + 0,5 |
| 268 | GEWERBLICHE VERBRAUCHERGERAETE DARUNTER: | 4,78 | 0,69743 | 120,5 | 119,3 | 124,9 | 125,8 | + 5,4 | + 0,7 |
| 269 | ELEKTROWERKZEUGE | 1,37 | 0,70505 | 116,1 | 115,5 | 118,2 | 118,2 | + 2,3 | - |
| 270 | ELEKTROSCHWEISSGERAETE | 0,97 | 0,79327 | 122,6 | 121,4 | 127,6 | 127,6 | + 5,1 | - |
| 271 | ELEKTRISCHE INDUSTRIEOEFEN | 2,15 | 0,58128 | 122,8 | 121,2 | 128,1 | 130,4 | + 7,6 | + 1,8 |
| 272 | ELEKTRISCHE HAUSGERAETE | 12,56 | 0,77621 | 110,1 | 109,6 | 113,8 | 114,2 | + 4,2 | + 0,4 |
| 273 | ELEKTROWAERMEGERAETE | 3,39 | 0,74303 | 111,4 | 110,6 | 115,7 | 116,3 | + 5,2 | + 0,5 |
| 274 | ELEKTROMOTORISCHE WIRTSCHAFTSGERAETE | 4,18 | 0,80275 | 110,4 | 109,8 | 113,3 | 113,5 | + 3,4 | + 0,2 |
| 275 | ELEKTRISCHE HAUSHALTSKUEHLMOEBEL | 2,40 | 0,78616 | 107,0 | 107,5 | 109,9 | 110,2 | + 2,5 | + 0,3 |
| 276 | ELEKTRISCHE HAUSHALTSWASCHMASCHINEN | 2,59 | 0,76548 | 110,6 | 109,8 | 115,5 | 116,4 | + 6,0 | + 0,8 |
| 277 | BELEUCHTUNGSTECHNISCHE ERZEUGNISSE | 3,84 | 0,80769 | 113,9 | 113,8 | 117,0 | 118,8 | + 4,4 | + 1,5 |
| 278 | ELEKTRISCHE LEUCHTEN | 2,17 | 0,79147 | 125,2 | 125,1 | 129,6 | 132,9 | + 6,2 | + 2,5 |
| 279 | GLUEHLAMPEN | 0,92 | 0,82721 | 94,7 | 94,5 | 93,4 | 93,4 | - 1,2 | - |
| 280 | ENTLADUNGSLAMPEN | 0,75 | 0,82793 | 105,0 | 104,6 | 109,4 | 109,4 | + 4,6 | - |
| 281 | NACHRICHTENTECHNISCHE GERAETE UND EINRICHTUNGEN | 9,63 | 0,80506 | 106,1 | 106,2 | 108,7 | 107,5 | + 1,2 | - 1,1 |
| 282 | RUNDFUNK-, FERNSEH-, PHONOTECHN.GERAETE UND EINRICHTUNGEN | 25,40 | 0,97090 | 95,1 | 95,2 | 96,7 | 97,2 | + 2,1 | + 0,5 |
| 283 | RUNDFUNK- UND FERNSEHMPFANGSGERAETE DARUNTER: | 12,64 | 1,03086 | 94,2 | 94,2 | 96,4 | 97,1 | + 3,1 | + 0,7 |
| 284 | RUNDFUNKMPFANGSGERAETE | 3,09 | 1,03731 | 94,6 | 94,2 | 97,3 | 97,3 | + 3,3 | - |
| 285 | FERNSEHMPFANGSGERAETE | 6,05 | 1,15464 | 84,3 | 85,4 | 84,4 | 84,4 | - 1,2 | - |
| 286 | PHONOTECHNISCHE GERAETE DARUNTER: | 3,84 | 0,88651 | 101,9 | 101,6 | 104,0 | 104,0 | + 2,4 | - |
| 287 | PLATTENWECHSLER UND TONBANDGERAETE | 1,48 | 0,92279 | 90,9 | 91,0 | 91,7 | 91,7 | + 0,8 | - |
| 288 | ELEKTRONEN- UND SPEZIALROEHREN | 5,05 | 1,06893 | 90,8 | 91,5 | 89,8 | 90,9 | - 0,7 | + 1,2 |
| 289 | BAUELEMENTE DER FERNMELDE- UND HOCHFREQUENZTECHNIK | 3,87 | 0,92930 | 96,9 | 97,3 | 99,1 | 99,2 | + 2,0 | + 0,1 |
| 290 | ELEKTRISCHE MESS-, PRUEF-, STEUERUNGS- UND REGELGERAETE DARUNTER: | 8,91 | 0,75833 | 126,0 | 125,2 | 133,0 | 133,1 | + 6,3 | + 0,1 |
| 291 | ELEKTRISCHE MESSGERAETE UND ELEKTRIZITAETSAEHLER | 4,13 | 0,75499 | 128,3 | 127,7 | 135,4 | 135,4 | + 6,0 | - |
| 292 | ELEKTRISCHE REGEL- UND STEUERUNGSGERAETE | 2,12 | 0,78893 | 120,7 | 120,8 | 127,9 | 128,1 | + 6,0 | + 0,2 |
| 293 | ANDERE ELEKTROTECHNISCHE ERZEUGNISSE DARUNTER: | 11,41 | 0,72632 | 119,0 | 118,7 | 124,0 | 124,6 | + 5,0 | + 0,5 |
| 294 | ELEKTROMEDIZINISCHE GERAETE | 3,93 | 0,75365 | 116,0 | 114,0 | 120,7 | 120,7 | + 5,9 | - |
| 295 | ELEKTRISCHE BETRIEBSAUSRUESTUNGEN FUER KRAFTFAHRZEUGE | 5,66 | 0,72332 | 118,7 | 119,8 | 124,6 | 125,4 | + 4,7 | + 0,6 |
| 296 | FEINMECHANISCHE UND OPTISCHE ERZEUGNISSE, UHREN | 20,30 | 0,72263 | 117,5 | 117,1 | 121,4 | 121,8 | + 4,0 | + 0,3 |
| 297 | FEINMECHANISCHE UND OPTISCHE ERZEUGNISSE | 17,43 | 0,71584 | 118,8 | 118,6 | 122,9 | 123,4 | + 4,0 | + 0,4 |
| 298 | OPTISCHE ERZEUGNISSE | 4,13 | 0,69648 | 119,2 | 118,3 | 122,6 | 122,7 | + 3,7 | + 0,1 |
| 299 | FOTO-, PROJEKTIONS- UND KINOTECHNISCHE ERZEUGNISSE | 5,71 | 0,75910 | 107,2 | 107,3 | 108,9 | 108,5 | + 1,1 | - 0,4 |
| 300 | FOTOGERAETE | 3,93 | 0,74164 | 104,1 | 104,0 | 105,6 | 104,4 | + 0,4 | - 1,1 |
| 301 | PROJEKTIONS- UND KINOGERAETE | 1,78 | 0,79952 | 114,2 | 114,5 | 116,1 | 117,6 | + 2,7 | + 1,3 |
| 302 | FEINMECHANISCHE ERZEUGNISSE DARUNTER: | 4,73 | 0,72202 | 130,0 | 130,1 | 136,5 | 137,3 | + 5,5 | + 0,6 |
| 303 | BETRIEBSKONTROLL- UND REGELGERAETE | 2,91 | 0,75397 | 130,0 | 130,3 | 137,3 | 138,5 | + 6,3 | + 0,9 |
| 304 | MEDIZINMECHANISCHE GERAETE DARUNTER: | 2,86 | 0,65844 | 123,0 | 122,4 | 129,1 | 131,0 | + 7,0 | + 1,5 |
| 305 | AERZTLICHE INSTRUMENTE | 1,76 | 0,66375 | 122,2 | 121,7 | 129,0 | 131,8 | + 8,3 | + 2,2 |
| 306 | UHREN | 2,87 | 0,75764 | 109,3 | 108,2 | 112,1 | 112,4 | + 3,9 | + 0,3 |
| 307 | EISEN-, BLECH- UND METALLWAREN | 29,41 | - | 125,7 | 125,0 | 131,9 | 132,6 | + 6,1 | + 0,5 |
| 308 | HANDELSWAFFEN UND DEREN MUNITION | 0,69 | 0,64094 | 121,1 | 121,8 | 127,8 | 127,0 | + 4,3 | - 0,6 |
| 309 | WERKZEUGE DARUNTER: | 5,24 | 0,69024 | 126,8 | 126,4 | 133,1 | 134,0 | + 6,0 | + 0,7 |
| 310 | MONTAGWERKZEUGE | 1,30 | 0,65159 | 132,8 | 133,0 | 139,1 | 140,3 | + 5,5 | + 0,9 |
| 311 | HEIZ- UND KOCHGERAETE | 1,35 | 0,76899 | 114,8 | 113,9 | 121,4 | 122,1 | + 7,2 | + 0,6 |
| 312 | BLECHWAREN, BLECHKONSTRUKTIONEN UND FEINBLECHPACKUNGEN DARUNTER: | 9,47 | 0,59562 | 126,7 | 125,7 | 133,3 | 134,3 | + 6,8 | + 0,8 |
| 313 | GERAETE UND BEDARFSARTIKEL AUS STAHLBLECH | 2,38 | 0,71313 | 125,9 | 125,4 | 133,5 | 134,2 | + 7,0 | + 0,5 |
| 314 | MOEBEL UND STAHLBLECHEINRICHTUNGEN | 3,17 | - | 131,9 | 130,2 | 139,5 | 139,5 | + 7,1 | - |
| 315 | SCHLOSSER UND BESCHLAEGE DARUNTER: | 3,36 | 0,65086 | 127,6 | 127,3 | 136,3 | 137,0 | + 7,6 | + 0,5 |
| 316 | BESCHLAEGE | 2,72 | 0,63908 | 128,2 | 127,9 | 138,0 | 138,7 | + 8,4 | + 0,5 |
| 317 | SCHNEIDWAREN UND BESTECKE DARUNTER: | 1,70 | 0,70349 | 126,6 | 126,6 | 134,0 | 135,2 | + 6,8 | + 0,9 |
| 318 | SCHNEIDWAREN | 1,45 | 0,75420 | 121,5 | 121,4 | 129,3 | 130,7 | + 7,7 | + 1,1 |
| 319 | METALLWAREN UND METALLKURZWAREN DARUNTER: | 7,60 | 0,74465 | 125,1 | 124,1 | 129,1 | 129,5 | + 4,4 | + 0,3 |
| 320 | HAUSHALTSMASCHINEN UND METALLWAREN FUER DEN HAUSGEBRAUCH | 1,97 | 0,74517 | 123,6 | 122,1 | 128,2 | 128,0 | + 4,8 | - 0,2 |
| 321 | DUEENNE DAENDER, FOLIEN, TUBEN UND KAPSELN | 2,56 | 0,79525 | 128,0 | 127,3 | 128,9 | 129,3 | + 1,6 | + 0,3 |
| 322 | METALLKURZWAREN | 1,71 | 0,68395 | 125,6 | 124,6 | 131,4 | 132,2 | + 6,1 | + 0,6 |
| 323 | MUSIKINSTRUMENTE, SPIELWAREN, SPORTGERAETE, SCHMUCK, BELICHTETE FILME, FUELLHALTER UND AEHNLICHES DARUNTER: | 8,64 | - | 142,1 | 140,9 | 144,5 | 145,6 | + 3,3 | + 0,8 |
| 324 | MUSIKINSTRUMENTE | 0,95 | 0,65772 | 138,4 | 137,4 | 145,9 | 147,1 | + 7,1 | + 0,8 |
| 325 | SPIELWAREN | 2,17 | 0,69789 | 132,3 | 132,5 | 143,9 | 143,9 | + 8,6 | - |
| 326 | FUELLHALTER, KUGELSCHREIBER UND -MINEN | 0,84 | 0,76612 | 116,2 | 116,6 | 119,5 | 122,2 | + 4,8 | + 2,3 |

3 Index der Einfuhrpreise
(Mittelfristige Übersicht)

| Jahr Monat | Gesamt- einfuhr | Güter der Ernährungswirtschaft | | | Güter der gewerblichen Wirtschaft | | | | | |
|-------------------|--------------------|--------------------------------|------------|--------------|-----------------------------------|-----------|-----------|-------------|-------------|-------|
| | | insgesamt | tierischen | pflanzlichen | insgesamt | Rohstoffe | Halbwaren | Fertigwaren | | |
| | | | | | | | | zusammen | Vor- | End- |
| | | | Ursprungs | | | | | | erzeugnisse | |
| Absolute Werte | | | | | | | | | | |
| 1976 = 100 | | | | | | | | | | |
| 1977 D | 101,5 | 108,8 | 103,1 | 110,8 | 100,0 | 99,2 | 98,0 | 100,9 | 99,9 | 101,3 |
| 1978 D | 97,7 | 98,5 | 99,8 | 98,1 | 97,6 | 88,1 | 94,7 | 101,7 | 100,0 | 102,4 |
| 1979 D | 109,1 | 99,7 | 100,8 | 99,2 | 111,0 | 107,0 | 130,6 | 106,0 | 108,7 | 104,9 |
| 1980 D | 125,3 | 103,7 | 106,5 | 102,7 | 129,7 | 157,1 | 153,4 | 112,7 | 116,7 | 111,0 |
| 1981 D | 142,9 | 111,6 | 113,0 | 111,1 | 149,3 | 205,4 | 180,6 | 119,9 | 123,6 | 118,3 |
| 1979 April | 105,8 | 100,8 | 99,5 | 101,2 | 106,9 | 97,3 | 122,8 | 105,0 | 107,1 | 104,2 |
| Mai | 107,8 | 100,7 | 98,8 | 101,3 | 109,2 | 101,0 | 128,4 | 105,9 | 108,5 | 104,7 |
| Juni | 110,1 | 100,3 | 99,0 | 100,7 | 112,1 | 107,2 | 135,1 | 106,3 | 109,4 | 105,0 |
| Juli | 111,8 | 99,8 | 99,3 | 99,9 | 114,2 | 114,0 | 137,2 | 106,9 | 110,3 | 105,4 |
| August | 111,9 | 98,7 | 100,4 | 98,1 | 114,6 | 116,6 | 135,2 | 107,3 | 111,1 | 105,7 |
| September ... | 112,3 | 98,6 | 102,1 | 97,3 | 115,1 | 116,8 | 136,7 | 107,5 | 111,2 | 105,9 |
| Oktober | 113,0 | 98,9 | 102,4 | 97,7 | 115,8 | 117,2 | 139,3 | 107,7 | 111,6 | 106,1 |
| November | 114,4 | 99,9 | 104,0 | 98,5 | 117,4 | 121,7 | 142,4 | 107,8 | 111,9 | 106,0 |
| Dezember | 116,1 | 101,3 | 104,8 | 100,1 | 119,1 | 126,5 | 145,1 | 108,1 | 112,5 | 106,2 |
| 1980 Januar | 121,2 | 102,4 | 105,4 | 101,3 | 125,0 | 138,7 | 156,5 | 110,1 | 114,5 | 108,2 |
| Februar | 122,8 | 103,8 | 105,6 | 103,2 | 126,7 | 146,9 | 153,7 | 111,0 | 115,5 | 109,1 |
| März | 124,4 | 106,5 | 107,2 | 106,2 | 128,1 | 153,0 | 151,8 | 111,9 | 117,1 | 109,7 |
| April | 125,5 | 105,2 | 107,1 | 104,6 | 129,7 | 159,0 | 151,5 | 112,6 | 117,7 | 110,4 |
| Mai | 124,7 | 103,2 | 106,1 | 102,2 | 129,1 | 155,7 | 152,4 | 112,5 | 117,3 | 110,4 |
| Juni | 124,4 | 101,0 | 105,1 | 99,6 | 129,2 | 157,0 | 150,7 | 112,8 | 117,3 | 110,8 |
| Juli | 124,2 | 101,5 | 105,2 | 100,3 | 128,9 | 156,4 | 149,3 | 112,8 | 116,7 | 111,1 |
| August | 124,2 | 101,9 | 105,1 | 100,8 | 128,8 | 157,3 | 147,7 | 113,0 | 116,2 | 111,6 |
| September | 124,7 | 101,4 | 106,2 | 99,7 | 129,5 | 158,4 | 149,2 | 113,2 | 116,4 | 111,8 |
| Oktober | 127,0 | 103,0 | 106,9 | 101,6 | 131,8 | 162,9 | 154,7 | 113,8 | 116,6 | 112,6 |
| November | 129,8 | 106,1 | 108,5 | 105,2 | 134,6 | 168,6 | 161,4 | 114,3 | 117,3 | 113,1 |
| Dezember | 130,9 | 108,4 | 109,5 | 108,0 | 135,5 | 171,1 | 162,4 | 114,5 | 117,6 | 113,3 |
| 1981 Januar | 135,1 | 110,4 | 110,6 | 110,4 | 140,1 | 185,8 | 166,2 | 116,0 | 118,9 | 114,8 |
| Februar | 139,0 | 113,4 | 110,7 | 114,3 | 144,2 | 197,2 | 171,8 | 117,1 | 120,0 | 115,9 |
| März | 139,3 | 114,5 | 111,5 | 115,6 | 144,4 | 196,6 | 171,5 | 117,7 | 120,7 | 116,4 |
| April | 140,3 | 114,0 | 111,7 | 114,8 | 145,7 | 199,1 | 173,3 | 118,4 | 121,7 | 117,0 |
| Mai | 142,4 | 113,2 | 112,0 | 113,6 | 148,4 | 207,1 | 176,0 | 119,3 | 122,8 | 117,8 |
| Juni | 144,5 | 110,7 | 112,0 | 110,2 | 151,4 | 215,8 | 179,4 | 120,3 | 123,5 | 118,9 |
| Juli | 146,8 | 110,8 | 113,0 | 110,0 | 154,2 | 220,9 | 185,1 | 121,3 | 124,7 | 119,8 |
| August | 149,1 | 110,8 | 113,4 | 109,8 | 156,9 | 223,5 | 194,2 | 122,0 | 125,8 | 120,5 |
| September | 146,9 | 108,8 | 114,7 | 106,7 | 154,8 | 215,5 | 191,6 | 122,0 | 126,0 | 120,3 |
| Oktober | 144,4 | 109,8 | 115,0 | 108,0 | 151,5 | 207,1 | 185,7 | 121,4 | 125,8 | 119,6 |
| November | 143,3 | 110,7 | 116,0 | 108,8 | 149,9 | 198,8 | 186,3 | 121,3 | 126,1 | 119,3 |
| Dezember | 143,3 | 112,3 | 115,6 | 111,1 | 149,7 | 196,8 | 186,3 | 121,6 | 126,6 | 119,6 |
| 1982 Januar | 144,4 | 114,0 | 115,7 | 113,4 | 150,7 | 198,6 | 186,5 | 122,6 | 127,6 | 120,5 |
| Februar | 145,4 | 115,6 | 115,7 | 115,6 | 151,5 | 202,9 | 184,7 | 123,2 | 128,6 | 120,9 |
| März | 144,7 | 116,4 | 114,6 | 117,0 | 150,6 | 202,7 | 179,7 | 123,2 | 127,9 | 121,2 |
| April | 144,6 | 116,1 | 113,2 | 117,1 | 150,4 | 199,0 | 181,6 | 123,6 | 128,2 | 121,7 |
| Mai | | | | | | | | | | |
| Juni | | | | | | | | | | |

Relative Veränderungen gegenüber dem entsprechenden Vorjahresergebnis
Prozent

| | | | | | | | | | | |
|-------------------|--------|-------|-------|--------|--------|--------|--------|-------|--------|-------|
| 1977 D | + 1,5 | + 8,8 | + 3,1 | + 10,8 | - | - 0,8 | - 2,0 | + 0,9 | - 0,1 | + 1,3 |
| 1978 D | - 3,7 | - 9,5 | - 3,2 | - 11,5 | - 2,4 | - 11,2 | - 3,4 | + 0,8 | + 0,1 | + 1,1 |
| 1979 D | + 11,7 | + 1,2 | + 1,0 | + 1,1 | + 13,7 | + 21,5 | + 37,9 | + 4,2 | + 8,7 | + 2,4 |
| 1980 D | + 14,8 | + 4,0 | + 5,7 | + 3,5 | + 16,8 | + 46,8 | + 17,5 | + 6,3 | + 7,4 | + 5,8 |
| 1981 D | + 14,0 | + 7,6 | + 6,1 | + 8,2 | + 15,1 | + 30,7 | + 17,7 | + 6,4 | + 5,9 | + 6,6 |
| 1979 April | + 8,4 | - 1,5 | - 0,8 | - 1,8 | + 10,5 | + 9,9 | + 33,8 | + 3,9 | + 8,0 | + 2,4 |
| Mai | + 9,7 | - 0,6 | - 0,3 | - 0,8 | + 11,9 | + 12,0 | + 36,9 | + 4,3 | + 8,8 | + 2,4 |
| Juni | + 12,1 | + 1,0 | + 1,2 | + 0,8 | + 14,4 | + 19,0 | + 42,8 | + 4,5 | + 9,4 | + 2,5 |
| Juli | + 14,3 | + 4,1 | + 1,0 | + 5,0 | + 16,3 | + 27,8 | + 43,8 | + 4,7 | + 10,2 | + 2,3 |
| August | + 15,0 | + 5,7 | + 2,4 | + 6,7 | + 16,8 | + 32,8 | + 41,6 | + 4,8 | + 10,9 | + 2,2 |
| September | + 15,3 | + 4,6 | + 3,3 | + 5,0 | + 17,3 | + 34,9 | + 42,4 | + 4,8 | + 10,3 | + 2,4 |
| Oktober | + 16,9 | + 5,4 | + 4,7 | + 5,7 | + 19,0 | + 38,5 | + 45,0 | + 5,5 | + 10,9 | + 3,3 |
| November | + 17,3 | + 4,4 | + 5,5 | + 4,0 | + 19,9 | + 45,1 | + 42,8 | + 5,6 | + 10,8 | + 3,4 |
| Dezember | + 18,6 | + 4,6 | + 6,4 | + 4,1 | + 21,3 | + 49,4 | + 45,5 | + 5,7 | + 10,9 | + 3,5 |
| 1980 Januar | + 21,8 | + 5,5 | + 6,3 | + 5,2 | + 25,0 | + 60,3 | + 47,6 | + 7,2 | + 11,8 | + 5,3 |
| Februar | + 19,6 | + 4,8 | + 6,1 | + 4,5 | + 22,5 | + 66,6 | + 28,6 | + 7,4 | + 11,4 | + 5,6 |
| März | + 20,1 | + 5,8 | + 7,0 | + 5,3 | + 22,9 | + 69,2 | + 26,9 | + 7,7 | + 11,5 | + 6,0 |
| April | + 18,6 | + 4,4 | + 7,6 | + 3,4 | + 21,3 | + 63,4 | + 23,4 | + 7,2 | + 9,9 | + 6,0 |
| Mai | + 15,7 | + 2,5 | + 7,4 | + 0,9 | + 18,2 | + 54,2 | + 18,7 | + 6,2 | + 8,1 | + 5,4 |
| Juni | + 13,0 | + 0,7 | + 6,2 | - 1,1 | + 15,3 | + 46,5 | + 11,5 | + 6,1 | + 7,2 | + 5,5 |
| Juli | + 11,1 | + 1,7 | + 5,9 | + 0,4 | + 12,9 | + 37,2 | + 8,8 | + 5,5 | + 5,8 | + 5,4 |
| August | + 11,0 | + 3,2 | + 4,7 | + 2,8 | + 12,4 | + 35,0 | + 9,2 | + 5,3 | + 4,6 | + 5,6 |
| September | + 11,0 | + 2,8 | + 4,0 | + 2,5 | + 12,5 | + 35,6 | + 9,1 | + 5,3 | + 4,7 | + 5,6 |
| Oktober | + 12,4 | + 4,1 | + 4,4 | + 4,0 | + 13,8 | + 39,0 | + 11,1 | + 5,7 | + 4,5 | + 6,1 |
| November | + 13,5 | + 6,2 | + 4,3 | + 6,8 | + 14,7 | + 38,5 | + 13,3 | + 6,0 | + 4,8 | + 6,7 |
| Dezember | + 12,7 | + 7,0 | + 4,5 | + 7,9 | + 13,8 | + 35,3 | + 11,9 | + 5,9 | + 4,5 | + 6,7 |
| 1981 Januar | + 11,5 | + 7,8 | + 4,9 | + 9,0 | + 12,1 | + 34,0 | + 6,2 | + 5,4 | + 3,8 | + 6,1 |
| Februar | + 13,2 | + 9,2 | + 4,8 | + 10,8 | + 13,8 | + 34,2 | + 11,8 | + 5,5 | + 3,9 | + 6,2 |
| März | + 12,0 | + 7,5 | + 4,0 | + 8,9 | + 12,7 | + 28,5 | + 13,0 | + 5,2 | + 3,1 | + 6,1 |
| April | + 11,8 | + 8,4 | + 4,3 | + 9,8 | + 12,3 | + 25,2 | + 14,4 | + 5,2 | + 3,4 | + 6,0 |
| Mai | + 14,2 | + 9,7 | + 5,6 | + 11,2 | + 14,9 | + 33,0 | + 15,5 | + 6,0 | + 4,7 | + 6,7 |
| Juni | + 16,2 | + 9,6 | + 6,6 | + 10,6 | + 17,2 | + 37,5 | + 19,0 | + 6,7 | + 5,3 | + 7,3 |
| Juli | + 18,2 | + 9,2 | + 7,4 | + 9,7 | + 19,6 | + 41,2 | + 24,0 | + 7,5 | + 6,9 | + 7,8 |
| August | + 20,0 | + 8,7 | + 7,9 | + 8,9 | + 21,8 | + 42,1 | + 31,5 | + 8,1 | + 8,3 | + 8,0 |
| September | + 17,8 | + 7,3 | + 8,0 | + 7,0 | + 19,5 | + 36,0 | + 28,4 | + 7,8 | + 8,2 | + 7,6 |
| Oktober | + 13,7 | + 6,6 | + 7,6 | + 6,3 | + 14,9 | + 27,1 | + 20,0 | + 6,7 | + 7,9 | + 6,2 |
| November | + 10,4 | + 4,3 | + 6,9 | + 3,4 | + 11,4 | + 17,9 | + 15,4 | + 6,1 | + 7,5 | + 5,5 |
| Dezember | + 9,5 | + 3,6 | + 5,6 | + 2,9 | + 10,5 | + 15,0 | + 14,7 | + 6,2 | + 7,7 | + 5,6 |
| 1982 Januar | + 6,9 | + 3,3 | + 4,6 | + 2,7 | + 7,6 | + 6,9 | + 12,2 | + 5,7 | + 7,3 | + 5,0 |
| Februar | + 4,6 | + 1,9 | + 4,5 | + 1,1 | + 5,1 | + 2,9 | + 7,5 | + 5,2 | + 7,2 | + 4,3 |
| März | + 3,9 | + 1,7 | + 2,8 | + 1,2 | + 4,3 | + 3,1 | + 4,8 | + 4,7 | + 6,0 | + 4,1 |
| April | + 3,1 | + 1,8 | + 1,3 | + 2,0 | + 3,2 | - 0,1 | + 4,8 | + 4,4 | + 5,3 | + 4,0 |
| Mai | | | | | | | | | | |
| Juni | | | | | | | | | | |

4 Index der Ausführpreise und Terms of Trade
(Mittelfristige Übersicht)

| Jahr Monat | Gesamt- ausfuhr | Güter der Ernährungs- wirtschaft | Güter der gewerblichen Wirtschaft | | | | | | Terms of Trade |
|-----------------------------------------------------------------------|--------------------|----------------------------------------|-----------------------------------|-----------|-----------|-------------|---------------------|---------------------|----------------------|
| | | | insgesamt | Rohstoffe | Halbwaren | Fertigwaren | | | |
| | | | | | | zusammen | Vor- erzeugnisse | End- erzeugnisse | |
| Absolute Werte | | | | | | | | | |
| 1976 = 100 | | | | | | | | | |
| 1977 D | 101,7 | 104,6 | 101,6 | 99,1 | 97,4 | 102,0 | 97,4 | 103,3 | 100,3 |
| 1978 D | 103,3 | 104,1 | 103,3 | 98,0 | 95,7 | 104,1 | 98,7 | 105,6 | 105,8 |
| 1979 D | 108,2 | 107,3 | 108,2 | 103,1 | 110,5 | 108,2 | 106,9 | 108,6 | 99,3 |
| 1980 D | 115,1 | 113,9 | 115,1 | 109,6 | 125,1 | 114,4 | 115,1 | 114,2 | 91,9 |
| 1981 D | 121,3 | 122,1 | 121,3 | 120,8 | 134,2 | 120,2 | 121,8 | 119,8 | 84,9 |
| 1979 April | 107,3 | 105,4 | 107,4 | 102,7 | 108,0 | 107,5 | 105,5 | 108,0 | 101,4 |
| Mai | 107,8 | 106,4 | 107,8 | 102,5 | 109,1 | 107,8 | 106,3 | 108,3 | 100,0 |
| Juni | 108,2 | 107,6 | 108,2 | 103,4 | 110,7 | 108,2 | 107,1 | 108,4 | 98,3 |
| Juli | 108,8 | 108,4 | 108,8 | 103,6 | 112,4 | 108,7 | 108,3 | 108,8 | 97,3 |
| August | 109,2 | 107,6 | 109,3 | 103,8 | 112,8 | 109,1 | 109,3 | 109,0 | 97,6 |
| September | 109,7 | 108,4 | 109,7 | 103,2 | 114,6 | 109,5 | 109,8 | 109,4 | 97,7 |
| Oktober | 110,0 | 109,4 | 110,0 | 103,7 | 116,2 | 109,7 | 110,1 | 109,5 | 97,3 |
| November | 110,2 | 110,2 | 110,2 | 104,6 | 117,1 | 109,8 | 110,2 | 109,7 | 96,3 |
| Dezember | 110,4 | 110,3 | 110,4 | 104,3 | 118,0 | 110,0 | 110,7 | 109,7 | 95,1 |
| 1980 Januar | 112,9 | 110,6 | 113,1 | 106,3 | 128,0 | 112,0 | 113,1 | 111,7 | 93,2 |
| Februar | 113,7 | 111,0 | 113,8 | 106,5 | 128,8 | 112,7 | 114,0 | 112,4 | 92,6 |
| März | 114,4 | 111,8 | 114,5 | 109,5 | 126,5 | 113,7 | 114,7 | 113,4 | 92,0 |
| April | 114,7 | 112,1 | 114,8 | 108,6 | 124,3 | 114,2 | 115,5 | 113,8 | 91,4 |
| Mai | 114,8 | 112,5 | 114,9 | 108,7 | 122,5 | 114,4 | 115,4 | 114,1 | 92,1 |
| Juni | 115,0 | 112,4 | 115,1 | 109,7 | 123,0 | 114,5 | 115,5 | 114,3 | 92,4 |
| Juli | 115,2 | 112,9 | 115,3 | 109,4 | 123,1 | 114,8 | 115,6 | 114,6 | 92,8 |
| August | 115,3 | 113,1 | 115,4 | 110,1 | 122,8 | 114,9 | 115,4 | 114,8 | 92,8 |
| September | 115,6 | 113,8 | 115,7 | 109,8 | 123,9 | 115,2 | 115,3 | 115,1 | 92,7 |
| Oktober | 116,1 | 118,2 | 116,0 | 112,0 | 125,4 | 115,3 | 115,3 | 115,3 | 91,4 |
| November | 116,5 | 118,6 | 116,3 | 112,3 | 126,4 | 115,6 | 115,7 | 115,6 | 89,8 |
| Dezember | 116,6 | 120,0 | 116,5 | 112,5 | 127,0 | 115,7 | 115,9 | 115,6 | 89,1 |
| 1981 Januar | 117,8 | 121,4 | 117,6 | 115,9 | 129,0 | 116,7 | 116,9 | 116,6 | 87,2 |
| Februar | 118,9 | 121,5 | 118,8 | 115,8 | 130,7 | 117,9 | 118,1 | 117,8 | 85,5 |
| März | 119,5 | 122,2 | 119,4 | 115,9 | 131,3 | 118,5 | 118,6 | 118,5 | 85,8 |
| April | 120,3 | 123,6 | 120,1 | 117,6 | 132,3 | 119,1 | 119,5 | 119,5 | 85,7 |
| Mai | 120,9 | 124,7 | 120,8 | 118,1 | 133,9 | 119,7 | 120,5 | 119,5 | 84,9 |
| Juni | 121,5 | 124,7 | 121,4 | 120,6 | 134,7 | 120,3 | 121,9 | 119,8 | 84,1 |
| Juli | 122,3 | 124,9 | 122,1 | 121,8 | 135,8 | 121,0 | 123,2 | 120,4 | 83,3 |
| August | 122,9 | 124,9 | 122,8 | 124,3 | 137,9 | 121,5 | 124,1 | 120,8 | 82,4 |
| September | 122,9 | 122,5 | 122,9 | 124,3 | 137,8 | 121,6 | 124,2 | 120,9 | 83,7 |
| Oktober | 122,7 | 118,1 | 123,0 | 123,8 | 136,3 | 121,8 | 124,5 | 121,1 | 85,0 |
| November | 122,8 | 118,3 | 123,0 | 125,5 | 135,3 | 121,9 | 124,6 | 121,2 | 85,7 |
| Dezember | 123,1 | 118,7 | 123,3 | 125,4 | 135,4 | 122,2 | 125,3 | 121,4 | 85,9 |
| 1982 Januar | 124,8 | 119,9 | 125,0 | 128,4 | 136,0 | 124,0 | 127,2 | 123,1 | 86,4 |
| Februar | 125,5 | 120,3 | 125,7 | 126,2 | 136,8 | 124,8 | 127,5 | 124,0 | 86,3 |
| März | 126,0 | 121,1 | 126,2 | 126,4 | 135,3 | 125,4 | 127,3 | 124,9 | 87,1 |
| April | 126,5 | 122,0 | 126,7 | 126,1 | 135,4 | 126,0 | 127,8 | 125,5 | 87,5 |
| Mai | | | | | | | | | |
| Juni | | | | | | | | | |
| Relative Veränderungen gegenüber dem entsprechenden Vorjahresergebnis | | | | | | | | | |
| Prozent | | | | | | | | | |
| 1977 D | + 1,7 | + 4,6 | + 1,6 | - 0,9 | - 2,6 | + 2,0 | - 2,6 | + 3,3 | + 0,3 |
| 1978 D | + 1,6 | - 0,5 | + 1,7 | - 1,1 | - 1,7 | + 2,1 | + 1,3 | + 2,2 | + 5,5 |
| 1979 D | + 4,7 | + 3,1 | + 4,7 | + 5,2 | + 15,5 | + 3,9 | + 8,3 | + 2,8 | - 6,1 |
| 1980 D | + 6,4 | + 6,2 | + 6,4 | + 6,3 | + 13,2 | + 5,7 | + 7,7 | + 5,2 | - 7,5 |
| 1981 D | + 5,4 | + 7,2 | + 5,4 | + 10,2 | + 7,3 | + 5,1 | + 5,8 | + 4,9 | - 7,6 |
| 1979 April | + 4,1 | + 1,0 | + 4,3 | + 4,9 | + 14,2 | + 3,5 | + 7,3 | + 2,5 | - 4,0 |
| Mai | + 4,3 | + 1,1 | + 4,4 | + 5,6 | + 14,7 | + 3,5 | + 7,3 | + 2,6 | - 4,9 |
| Juni | + 4,4 | + 2,6 | + 4,5 | + 6,6 | + 15,7 | + 3,6 | + 8,0 | + 2,5 | - 6,8 |
| Juli | + 5,0 | + 3,9 | + 5,0 | + 6,9 | + 17,1 | + 4,1 | + 9,1 | + 2,7 | - 8,1 |
| August | + 5,3 | + 4,0 | + 5,3 | + 6,0 | + 16,6 | + 4,4 | + 10,0 | + 2,9 | - 8,4 |
| September | + 5,7 | + 4,6 | + 5,7 | + 6,2 | + 18,9 | + 4,8 | + 10,5 | + 3,2 | - 8,3 |
| Oktober | + 6,2 | + 5,5 | + 6,1 | + 5,2 | + 20,9 | + 5,1 | + 11,6 | + 3,3 | - 9,2 |
| November | + 6,2 | + 6,1 | + 6,2 | + 6,0 | + 20,8 | + 5,1 | + 11,2 | + 3,5 | - 9,6 |
| Dezember | + 6,2 | + 6,0 | + 6,2 | + 6,5 | + 20,5 | + 5,1 | + 11,4 | + 3,4 | - 10,5 |
| 1980 Januar | + 7,5 | + 6,2 | + 7,7 | + 6,1 | + 27,9 | + 6,2 | + 12,4 | + 4,5 | - 11,7 |
| Februar | + 7,6 | + 6,1 | + 7,7 | + 3,9 | + 25,7 | + 6,2 | + 12,1 | + 4,8 | - 10,0 |
| März | + 7,6 | + 6,7 | + 7,6 | + 6,3 | + 21,2 | + 6,6 | + 11,0 | + 5,4 | - 10,3 |
| April | + 6,9 | + 6,4 | + 6,9 | + 5,7 | + 15,1 | + 6,2 | + 9,5 | + 5,4 | - 9,9 |
| Mai | + 6,5 | + 5,7 | + 6,6 | + 6,0 | + 12,3 | + 6,1 | + 8,6 | + 5,4 | - 7,9 |
| Juni | + 6,3 | + 4,5 | + 6,4 | + 6,1 | + 11,1 | + 5,8 | + 7,8 | + 5,4 | - 6,0 |
| Juli | + 5,9 | + 4,2 | + 6,0 | + 5,6 | + 9,5 | + 5,6 | + 6,7 | + 5,3 | - 4,6 |
| August | + 5,6 | + 5,1 | + 5,6 | + 6,1 | + 8,9 | + 5,3 | + 5,6 | + 5,3 | - 4,9 |
| September | + 5,4 | + 5,0 | + 5,5 | + 6,4 | + 8,1 | + 5,2 | + 5,0 | + 5,2 | - 5,1 |
| Oktober | + 5,5 | + 8,0 | + 5,5 | + 8,0 | + 7,9 | + 5,1 | + 4,7 | + 5,3 | - 6,1 |
| November | + 5,7 | + 7,6 | + 5,5 | + 7,4 | + 7,9 | + 5,3 | + 5,0 | + 5,4 | - 6,7 |
| Dezember | + 5,6 | + 8,8 | + 5,5 | + 7,9 | + 7,6 | + 5,2 | + 4,7 | + 5,4 | - 6,3 |
| 1981 Januar | + 4,3 | + 9,8 | + 4,0 | + 9,0 | + 0,8 | + 4,2 | + 3,4 | + 4,4 | - 6,4 |
| Februar | + 4,6 | + 9,5 | + 4,4 | + 8,7 | + 1,5 | + 4,6 | + 3,6 | + 4,8 | - 7,7 |
| März | + 4,5 | + 9,3 | + 4,3 | + 5,8 | + 3,8 | + 4,2 | + 3,4 | + 4,5 | - 6,7 |
| April | + 4,9 | + 10,3 | + 4,6 | + 8,3 | + 6,7 | + 4,3 | + 3,5 | + 4,6 | - 6,2 |
| Mai | + 5,3 | + 10,8 | + 5,1 | + 8,6 | + 9,3 | + 4,6 | + 4,4 | + 4,7 | - 7,8 |
| Juni | + 5,7 | + 10,9 | + 5,5 | + 9,9 | + 9,5 | + 5,1 | + 5,5 | + 4,8 | - 9,0 |
| Juli | + 6,2 | + 10,6 | + 5,9 | + 11,3 | + 10,3 | + 5,4 | + 6,6 | + 5,1 | - 10,2 |
| August | + 6,6 | + 10,4 | + 6,4 | + 12,9 | + 12,3 | + 5,7 | + 7,5 | + 5,2 | - 11,2 |
| September | + 6,3 | + 7,6 | + 6,2 | + 13,2 | + 11,2 | + 5,6 | + 7,7 | + 5,0 | - 9,7 |
| Oktober | + 5,7 | - 0,1 | + 6,0 | + 10,5 | + 8,7 | + 5,6 | + 8,0 | + 5,0 | - 7,0 |
| November | + 5,4 | - 0,3 | + 5,8 | + 11,8 | + 7,0 | + 5,4 | + 7,7 | + 4,8 | - 4,6 |
| Dezember | + 5,6 | - 1,1 | + 5,8 | + 11,5 | + 6,6 | + 5,6 | + 8,1 | + 5,0 | - 3,6 |
| 1982 Januar | + 5,9 | - 1,2 | + 6,3 | + 10,8 | + 5,4 | + 6,3 | + 8,8 | + 5,6 | - 0,9 |
| Februar | + 5,6 | - 1,0 | + 5,8 | + 9,0 | + 4,7 | + 5,9 | + 8,0 | + 5,3 | + 0,9 |
| März | + 5,4 | - 0,9 | + 5,7 | + 9,1 | + 3,0 | + 5,8 | + 7,3 | + 5,4 | + 1,5 |
| April | + 5,2 | - 1,3 | + 5,5 | + 7,2 | + 2,1 | + 5,8 | + 6,9 | + 5,5 | + 2,1 |
| Mai | | | | | | | | | |
| Juni | | | | | | | | | |

5 Index der Ein- und Ausführpreise und Terms of Trade

(Langfristige Übersicht)

1976 = 100

| Jahr | Einfuhrpreisindex | | | | | Ausfuhrpreisindex | | | | | Terms of Trade |
|------------------|--------------------|-------------------------------------------|-----------------------------------|-------------------------------|-------------|--------------------|-------------------------------------------|-----------------------------------|-------------------------------|-------------|----------------------|
| | Gesamt- einfuhr | Güter der Ernährungs- wirtschaft | Güter der gewerblichen Wirtschaft | | | Gesamt- ausfuhr | Güter der Ernährungs- wirtschaft | Güter der gewerblichen Wirtschaft | | | |
| | | | insgesamt | Rohstoffe und Halbwaren | Fertigwaren | | | insgesamt | Rohstoffe und Halbwaren | Fertigwaren | |
| 1950 D | 68,4 | 75,9 | 67,0 | . | . | . | . | . | . | . | . |
| 1951 D | 87,4 | 87,1 | 93,2 | . | . | . | . | . | . | . | . |
| 1952 D | 76,6 | 82,3 | 77,0 | . | . | . | . | . | . | . | . |
| 1953 D | 70,2 | 77,2 | 69,4 | . | . | . | . | . | . | . | . |
| 1954 D | 70,4 | 78,9 | 68,3 | . | . | 59,1 | 64,5 | 58,8 | 53,5 | 59,7 | 83,9 |
| 1955 D | 70,6 | 76,6 | 70,5 | . | . | 60,3 | 63,6 | 60,1 | 55,3 | 60,7 | 85,4 |
| 1956 D | 73,2 | 79,8 | 72,9 | . | . | 62,0 | 65,7 | 61,8 | 57,6 | 62,3 | 84,7 |
| 1957 D | 72,4 | 77,2 | 73,2 | . | . | 63,4 | 67,5 | 63,2 | 59,8 | 63,5 | 87,6 |
| 1958 D | 68,5 | 76,6 | 66,7 | 52,7 | 80,5 | 61,9 | 67,8 | 61,6 | 57,6 | 62,2 | 90,4 |
| 1959 D | 66,0 | 72,6 | 64,5 | 50,8 | 78,4 | 61,5 | 63,8 | 61,4 | 57,6 | 61,8 | 93,2 |
| 1960 D | 65,7 | 71,2 | 64,7 | 51,1 | 78,4 | 62,3 | 63,3 | 62,1 | 57,9 | 62,8 | 94,8 |
| 1961 D | 63,1 | 68,3 | 62,2 | 48,5 | 76,0 | 62,0 | 63,6 | 62,0 | 56,6 | 62,8 | 98,3 |
| 1962 D | 62,6 | 69,9 | 60,9 | 47,1 | 75,1 | 62,2 | 64,7 | 62,0 | 55,7 | 63,0 | 99,4 |
| 1963 D | 63,8 | 73,0 | 61,4 | 47,4 | 76,0 | 62,3 | 70,8 | 62,0 | 55,3 | 63,0 | 97,6 |
| 1964 D | 64,9 | 74,0 | 62,7 | 48,5 | 77,2 | 63,8 | 71,3 | 63,4 | 57,5 | 64,3 | 98,3 |
| 1965 D | 66,6 | 77,4 | 63,6 | 49,5 | 78,0 | 65,2 | 71,9 | 64,9 | 58,5 | 65,8 | 97,9 |
| 1966 D | 67,8 | 77,4 | 65,2 | 50,9 | 79,6 | 66,5 | 73,6 | 66,2 | 59,6 | 67,3 | 98,1 |
| 1967 D | 66,3 | 74,9 | 64,2 | 49,9 | 78,9 | 66,5 | 72,4 | 66,2 | 58,9 | 67,3 | 100,3 |
| 1968 D | 65,8 | 72,1 | 64,4 | 50,5 | 78,1 | 65,8 | 71,0 | 65,6 | 58,3 | 66,6 | 100,0 |
| 1969 D | 66,9 | 74,5 | 65,2 | 51,1 | 79,2 | 68,4 | 72,4 | 68,3 | 59,6 | 69,5 | 102,2 |
| 1970 D | 66,2 | 74,1 | 64,5 | 50,4 | 78,4 | 70,5 | 73,3 | 70,4 | 61,1 | 71,7 | 106,5 |
| 1971 D | 66,5 | 72,9 | 65,1 | 50,9 | 79,1 | 72,9 | 75,0 | 72,8 | 62,1 | 74,3 | 109,6 |
| 1972 D | 66,1 | 74,8 | 64,2 | 49,0 | 79,1 | 74,4 | 78,6 | 74,2 | 61,3 | 76,1 | 112,6 |
| 1973 D | 74,6 | 90,1 | 71,2 | 60,1 | 82,1 | 79,2 | 87,6 | 78,8 | 69,8 | 80,2 | 106,2 |
| 1974 D | 95,8 | 98,2 | 95,3 | 98,1 | 92,5 | 92,7 | 96,7 | 92,4 | 98,0 | 91,7 | 96,8 |
| 1975 D | 94,2 | 92,4 | 94,6 | 92,7 | 96,5 | 96,3 | 96,8 | 96,1 | 96,0 | 96,2 | 102,2 |
| 1976 D | 100 | 100 | 100 | 100 | 100 | 100 | 100 | 100 | 100 | 100 | 100 |
| 1977 D | 101,5 | 108,8 | 100,0 | 98,7 | 100,9 | 101,7 | 104,6 | 101,6 | 97,8 | 102,0 | 100,3 |
| 1978 D | 97,7 | 98,5 | 97,6 | 91,3 | 101,7 | 103,3 | 104,1 | 103,3 | 96,2 | 104,1 | 105,8 |
| 1979 D | 109,1 | 99,7 | 111,0 | 118,4 | 106,0 | 108,2 | 107,3 | 108,2 | 108,8 | 108,2 | 99,3 |
| 1980 D | 125,3 | 103,7 | 129,7 | 155,3 | 112,7 | 115,1 | 113,9 | 115,1 | 121,5 | 114,4 | 91,9 |
| 1981 D | 142,9 | 111,6 | 149,3 | 193,3 | 119,9 | 121,3 | 122,1 | 121,3 | 131,0 | 120,2 | 84,9 |

6 Einfuhrpreise

DM

| Lfd. Nr. | Ware | Handels- bedingung | Mengen- einheit | 1981 Durch- schnitt | 1981 April | 1982 | | Veränderung April 1982 gegenüber | |
|-------------|-------------------------------------------------------------|-----------------------|--------------------|---------------------------|---------------|----------|-----------|----------------------------------------|--------------|
| | | | | | | März | April | April 1981 | März 1982 |
| | | | | | | | | | |
| 1 | Weichweizen, amerikanischer, Hardwinter II | cif Nordseeh. | 1 dt | 46,86 | 44,80 | 46,91 | 48,84 | + 9,0 | + 4,1 |
| 2 | Hartweizen, kanadischer, Western Amber Durum II | cif Nordseeh. | 1 dt | 56,09 ¹⁴⁾ | . | 49,37 | 48,32 | - | - 2,1 |
| 3 | Braugerste, französische | cif d. Rheinl. | 1 dt | 56,06 | 53,58 | 60,33 | 60,92 | + 13,7 | + 1,0 |
| 4 | Futtergerste, kanadische | cif Nordseeh. | 1 dt | 36,99 | 37,05 | 36,63 | 35,98 | - 2,9 | - 1,8 |
| 5 | Futtermais, amerikanischer, gelb II/III | cif Nordseeh. | 1 dt | 34,30 | 35,96 | 31,04 | 32,31 | - 10,2 | + 4,1 |
| 6 | Milokorn, amerikanisches, Sorghum gelb II | cif Nordseeh. | 1 dt | 35,36 | 35,50 | 34,02 | 32,95 | - 7,2 | - 3,1 |
| 7 | Speisekartoffeln, italienische Früh-..... | frei d. Grenze | 1 dt | - | 106,00 | 125,00 | 75,00 | - 29,2 | - 40,0 |
| 8 | Sonnenblumenkerne, amerik./ kanadische | cif Hbg/Brm | 1 dt | 83,94 | 80,00 | 85,67 | 87,10p | + 8,9p | + 1,7p |
| 9 | Sojabohnen, amerikanische, gelb II | cif Nordseeh. | 1 dt | 65,44 | 69,95 | 61,10 | 63,45p | - 9,3p | + 3,8p |
| 10 | Leinsaat, kanadische, Western I | cif Nordseeh. | 1 dt | 80,11 | 77,08 | 78,89 | 80,88p | + 4,9p | + 2,5p |
| 11 | Mohnsaat, niederländische, blau | frei d. Grenze | 1 dt | 257,81 | 195,00 | 370,00 | 387,50 | + 98,7 | + 4,7 |
| 12 | Kopra, philippinische | cif Nordseeh. | 1 dt | 84,71 ¹⁴⁾ | 84,18 | 78,74 | ... | - | - |
| 13 | Rohbaumwolle, türkische Izmir Nr. 1 | cif Bremen | 1 dt | 436,10 | 428,62 | 430,09 | 440,88 | + 2,9 | + 2,5 |
| 14 | sowjetische, Pervij 31/32 mm | cif Bremen | 1 dt | 428,51 | 420,28 | 401,24 | 409,48 | - 2,6 | + 2,1 |
| 15 | amerikanische, strict middling 1 1/16 inch | cif Bremen | 1 dt | 432,97 | 453,62 | 388,13 | 396,00 | - 12,7 | + 2,0 |
| 16 | kolumbianische, strict middling 1 1/16 inch | cif Bremen | 1 dt | 429,75 | 428,00 | 387,50 | 398,00 | - 7,0 | + 2,7 |
| 17 | Kokosfasern, aus Sri Lanka, f.a.q. . | cif Hamburg | 1 dt | 67,59 | 68,74 | 66,16 | 66,31 | - 3,5 | + 0,2 |
| 18 | Tafeläpfel, niederländische, Sortendurchschnitt | frei d. Grenze | 1 dt | 118,19 | 104,67 | 180,00 | 200,00 | + 91,1 | + 11,1 |
| 19 | italienische, Sortendurchschnitt . | frei d. Grenze | 1 dt | 77,82 | 80,00 | 100,00 | 125,00 | + 56,3 | + 25,0 |
| 20 | Haselnußkerne, türkische, Levantiner | cif Hamburg | 1 dt | 716,25 | 785,00 | 490,00 | 472,50 | - 39,8 | - 3,6 |
| 21 | Mandeln, italienische, Bari, süß ... | cif Hamburg | 1 dt | 727,80 ¹⁴⁾ | . | 602,50 | 582,50 | - | - 3,3 |
| 22 | Apfelsinen, italienische, Sortendurchschnitt | frei d. Grenze | 1 dt | 74,85 ¹⁴⁾ | 70,67 | 90,00 | 85,00 | + 20,3 | - 5,6 |
| 23 | spanische Navels | cif Hbg/Brm | 1 dt | . | . | . | . | - | - |
| 24 | Zitronen, italienische | frei d. Grenze | 1 dt | 107,94 | 88,33 | 110,00 | 100,00 | + 13,2 | - 9,1 |
| 25 | spanische | cif Hamburg | 1 dt | 120,73 | 106,73 | 72,39 | 66,23 | - 37,9 | - 8,5 |
| 26 | Bananen, mittelamerikanische, Cavendish/Valery | cif Nordseeh. | 1 t | 953,84 | 1 113,60 | 1 142,55 | 1 216,89p | + 9,3p | + 6,5p |
| 27 | Weintrauben, italienische, Tafel- .. | frei d. Grenze | 1 dt | 187,70 ¹⁴⁾ | - | - | - | - | - |
| 28 | Naturwein, italienischer, weiß 9,5° - 10° | frei d. Grenze | 1 hl | 51,43 ¹⁴⁾ | 50,17 | 58,50 | 58,50 | + 16,6 | - |
| 29 | französischer, Konsum-, rot 10° .. | frei d. Grenze | 1 hl | . | . | . | . | - | - |
| 30 | Rohkaffee, kenianischer, Typ A | cif Hamburg | 1 dt | 812,87 | 839,00 | 900,00 | 818,00 | - 2,5 | - 9,1 |
| 31 | guatemalteckischer, Hochgewächs strictly hard bean | cif Hamburg | 1 dt | 685,92 ¹⁴⁾ | 687,60 | 810,00 | 828,00 | + 20,4 | + 2,2 |
| 32 | salvadorianischer, Hochgewächs gewaschen | cif Hamburg | 1 dt | 677,48 | 623,87 | 789,00 | 765,00 | + 22,6 | - 3,0 |
| 33 | kolumbianischer, Excelso | cif Hamburg | 1 dt | 688,53 | 660,31 | 806,00 | 752,00 | + 13,9 | - 6,7 |
| 34 | brasilianischer, Santos, Typ N.Y. Nr. 2 | cif Hamburg | 1 ot | 628,14 | 602,10 | 737,50 | 741,00 | + 23,1 | + 0,5 |
| 35 | Rohkakao, Konsum-, Elfenbeinküste, good fermented | cif Hamburg | 1 dt | 471,30 | 448,83 | 478,17 | 420,21 | - 6,4 | - 12,1 |
| 36 | Edel-, ecuadorianischer, Arriba Superior Summer | cif Hamburg | 1 dt | 561,10 ¹⁴⁾ | 567,50 | 472,50 | 430,00 | - 24,2 | - 9,0 |

Fußnoten siehe letzte Seite.

6 Einfuhrpreise

DM

| Lfd. Nr. | Ware | Handels- bedingung | Mengen- einheit | 1981 Durch- schnitt | 1981 April | 1982 | | Veränderung April 1982 gegenüber | |
|-------------|------------------------------------------------------------------------------------|-----------------------|--------------------|---------------------------|---------------|---------|---------|----------------------------------------|--------------|
| | | | | | | März | April | April 1981 | März 1982 |
| | | | | | | | | | |
| 37 | Blumenkohl, französischer | frei d. Grenze | 1 Steige | 13,67 ¹⁴⁾ | 12,40 | 20,55 | 20,50 | + 65,3 | - 0,2 |
| 38 | italienischer | frei d. Grenze | 1 Steige | 11,43 ¹⁴⁾ | 7,90 | 15,48 | 16,08 | +103,5 | + 3,9 |
| 39 | Kopfsalat, niederländischer | frei d. Grenze | 1 Steige | 11,81 | 14,02 | 13,70 | 13,98 | - 0,3 | + 2,0 |
| 40 | Tomaten, niederländische | frei d. Grenze | 1 dt | 286,25 ¹⁴⁾ | 547,00 | 606,70 | 416,70 | - 23,8 | - 31,3 |
| 41 | kanarische | cif Nordseeh. | 1 dt | 211,16 ¹⁴⁾ | 272,67 | 265,00 | 288,00 | + 5,6 | + 8,7 |
| 42 | Frishgurken, niederländische | frei d. Grenze | 1 dt | 210,82 ¹⁴⁾ | 237,33 | 222,98 | 177,38 | - 25,3 | - 20,5 |
| 43 | Karotten, niederländische | frei d. Grenze | 1 dt | 124,41 | 157,00 | 109,78 | 127,73 | - 18,6 | + 16,4 |
| 44 | Speisezwiebeln, niederländische | frei d. Grenze | 1 dt | 67,08 | 80,83 | 48,60 | 61,52 | - 23,9 | + 26,6 |
| 45 | italienische | frei d. Grenze | 1 dt | 56,98 | 60,00 | 60,60 | 66,52 | + 10,9 | + 9,8 |
| 46 | Hühnereier, belgische, Gewichtsklasse 4 | frei d. Grenze | 100 Stück | 15,87 | 18,05 | 15,44 | 13,49 | - 25,3 | - 12,6 |
| 47 | niederländische, Gewichtsklasse 4 | frei d. Grenze | 100 Stück | 15,84 | 17,98 | 15,40 | 13,40 | - 25,5 | - 13,0 |
| 48 | Rohwolle, südafrikanische, Merino A-Vliese | cif Bremen | 1 kg | 13,89 | 13,07 | 14,16 | 14,62 | + 11,9 | + 3,2 |
| 49 | australische, Merino A-Vliese | cif Bremen | 1 kg | 14,49 | 13,59 | 15,25 | 15,31 | + 12,7 | + 0,4 |
| 50 | australische, Merion A-Stücke | cif Bremen | 1 kg | 12,96 | 10,22 | 13,11 | 13,21 | + 29,3 | + 0,8 |
| 51 | neuseeländische, Crossbred D1-Vliese | cif Bremen | 1 kg | 8,99 | 8,60 | 9,18 | 9,08 | + 5,6 | - 1,1 |
| 52 | Kuhhäute, amerikanische, gesalzen, leichte Packer | cif Hamburg | 1 kg | 2,72 | 2,73 | 3,02 | 3,16 | + 15,8 | + 4,6 |
| 53 | Ochsenhäute, australische, gesalzen, Meatwork | cif Hamburg | 1 kg | 2,12 | 2,15 | 2,31 | 2,27 | + 5,6 | - 1,7 |
| 54 | Entenfedern, chinesische, grau | cif Nordseeh. | 1 kg | 21,71 ¹⁴⁾ | 21,25 | 28,25 | 28,25 | + 32,9 | - |
| 55 | Übersee-Rundholz, Limba, Qual. L/M, aus dem Kongo | cif Nordseeh. | 1 m ³ | 625,10 | 641,25 | 607,50p | 607,50p | - 5,3p | -p |
| 56 | Samba, weiß, Qual. L/M, von der Elfenbeinküste | cif Nordseeh. | 1 m ³ | 337,78 | 345,00 | 331,67 | 331,67p | - 3,9p | -p |
| 57 | Wawa, weiß, f.a.q., aus Ghana | cif Nordseeh. | 1 m ³ | 321,39 | 320,00 | 320,00p | 320,00p | -p | -p |
| 58 | Sipo, Qual. L/M, von der Elfenbeinküste | cif Nordseeh. | 1 m ³ | 719,72 | 733,33 | 700,00 | 700,00 | - 4,5 | - |
| 59 | Macoré, f.a.q., aus Westafrika ... | cif Nordseeh. | 1 m ³ | 743,06 | 760,00 | 726,67 | 726,67 | - 4,4 | - |
| 60 | Doussié, Qual. L/M, aus Kamerun .. | cif Nordseeh. | 1 m ³ | 801,94 | 803,33 | 773,33 | 821,67 | + 2,3 | + 6,3 |
| 61 | Naturkautschuk, malaysischer, Ribbed smoked sheets Nr. 1 | ab Kai Hamburg | 1 dt | 267,25 | 272,50 | 222,50 | 230,50 | - 15,4 | + 3,6 |
| 62 | Steinkohle, amerikanische, Koks-A .. | cif Nordseeh. | 1 t | 170,63 | 160,15 | 167,40p | 166,10p | + 3,7p | - 0,8p |
| 63 | Erdöl, roh, algerisches, 44,0° - 45,8° API | Pipeline fr.Gr. | 1 t | 714,99 | 685,41 | 705,90 | 697,49 | + 1,8 | - 1,2 |
| 64 | libysches, 36,0° - 37,5° API | Pipeline fr.Gr. | 1 t | 696,33 | 675,74 | 679,73 | 653,90p | - 3,2p | - 3,8p |
| 65 | britisches, 35,0° - 36,6° API | cif Nordseeh. | 1 t | 638,10 | 657,35 | 618,79 | 578,55 | - 12,0 | - 6,5 |
| 66 | saudi-arabisches, 33,5° - 38,0° API | cif Nordseeh. | 1 t | 583,35 | 550,44 | 639,21 | 641,97 | + 16,6 | + 0,4 |
| 67 | Eisenerz, schwedisches, Kiruna-Pellets, ca. 64 % Fe i.Feu. 15) | frei d. Grenze | 1 t | 84,59 ¹⁴⁾ | 81,60 | ... | ... | - | - |
| 68 | kanadisches, Mount-Wright, Konzentrat, ca. 64 % Fe i.Feu.16) | frei d. Grenze | 1 t | 59,31 ¹⁴⁾ | 59,70 | 66,65 | 66,85 | + 12,0 | + 0,3 |
| 69 | brasilianisches, Itabira-Standard- Sinterfeed ca. 61,5 % Fe i.Feu. 16) | frei d. Grenze | 1 t | 57,61 ¹⁴⁾ | . | 63,85 | 62,95 | - | - 1,4 |
| 70 | liberianisches, Bong Range, Konzentrat, ca. 61,0 % Fe i.Feu. 16) | frei d. Grenze | 1 t | 54,29 ¹⁴⁾ | . | . | 61,90 | - | - |
| 71 | Motorenbenzin, verschiedene Herkünfte ROZ 90/92 17) | fob B'schiff ARA | 1 t | 806,67 | 764,86 | 673,78 | 771,00 | + 0,8 | + 14,4 |
| 72 | Heizöl, verschiedene Herkünfte, extra leicht | frei d. Grenze | 1 t | 683,78 | 656,68 | 631,79 | 667,95 | + 1,7 | + 5,7 |
| 73 | Asbest, kanadischer, kurzfaserig ... | cif Nordseeh. | 1 t | . | . | . | . | - | - |

Fußnoten siehe letzte Seite.

6 Einfuhrpreise

DM

| Lfd. Nr. | Ware | Handels- bedingung | Mengen- einheit | 1981 Durch- schnitt | 1981 April | 1982 | | Veränderung April 1982 gegenüber | |
|----------------------------------|---------------------------------------------------------------------------------|-------------------------|---------------------|---------------------------|---------------|----------|----------|----------------------------------------|--------|
| | | | | | | März | April | April | März |
| | | | | | | | | 1981 | 1982 |
| in Prozent | | | | | | | | | |
| 74 | Rohaluminium, kanadisches Hütten-, Ingots 18) | cif europ.Häfen | 1 dt | 395,50 | 378,04 | 416,34 | 419,41 | + 10,9 | + 0,7 |
| 75 | Kupfer, verschiedene Herkunftfe, Drahtbarren | ab Lagerhaus Hamburg | 1 dt | 393,46 | 393,86 | 359,93 | 364,38 | - 7,5 | + 1,2 |
| 76 | Rohblei, verschiedene Herkunftfe, 99,97 % Pb | ab Lagerhaus R'dam | 1 dt | 164,65 | 163,91 | 145,80 | 137,50 | - 16,1 | - 5,7 |
| 77 | Rohzink, G.O.B. Produzentenpreis ... | ab Erzeuger | 1 dt | 206,96 | 185,78 | 216,19 | 210,90 | + 13,5 | - 2,4 |
| 78 | verschiedene Herkunftfe, 98 % Zn, in Blöcken | ab Lagerhaus R'dam | 1 dt | 191,88 | 177,90 | 188,00 | 177,66 | - 0,1 | - 5,5 |
| 79 | Rohzinn, verschiedene Herkunftfe, minimum 99,75 % Sn, in Barren | ab Lagerhaus Hamburg | 1 dt | 201,41 | 2 888,20 | 3 039,74 | 3 019,82 | + 4,6 | - 0,7 |
| 80 | Nickel, verschiedene Herkunftfe, Marktpreis | cif europ.Häfen | 1 dt | 354,43 | 1 333,48 | 1 340,26 | 1 297,92 | - 2,7 | - 3,2 |
| 81 | Dicalciumphosphat, belgisches, 38 - 42 % P ₂ O ₅ | frei d. Grenze | 1 dt | 58,35 | 56,33 | 57,17 | 55,50 | - 1,5 | - 2,9 |
| 82 | Kolophonium, portugiesisches Balsamharz Typ WW | cif Hamburg | 1 dt | 222,93 | 231,43 | 188,43 | 180,70 | - 21,9 | - 4,1 |
| 83 | Leinöl, verschiedene Herkunftfe | ab Tank R'dam | 1 dt | 152,02 | 151,00 | 136,60 | 140,89p | - 6,7p | + 3,1p |
| 84 | Schneittholz, skandin., Fichten-/ Tannen-, Battens, unsortiert | cif Nordseeh. | 1 m ³ | 452,44 | 490,00 | 420,67 | 426,00 | - 13,1 | + 1,3 |
| 85 | skandinavisches, Kiefern-, Battens, 50 x 175 mm, unsortiert. | cif Nordseeh. | 1 m ³ | 536,90 | 570,15 | 495,74 | 496,12 | - 13,0 | + 0,1 |
| 86 | skandinavisches, Kiefern-, Bretter und Battens, Quinta | cif Nordseeh. | 1 m ³ | 440,09 | 463,05 | 396,44 | 401,36 | - 13,3 | + 1,2 |
| 87 | österreichisches, Fichten-/ Tannen-, Bretter, Gütek1. III - IV 19) | frei d. Grenze | 1 m ³ | 289,86 | 300,00 | 261,67 | 260,00 | - 13,3 | - 0,6 |
| 88 | österreichisches, Fichten-/ Tannen-, Dielen, Gütek1. 0 - III 19) | frei d. Grenze | 1 m ³ | 371,46 | 382,50 | 355,00 | 353,75 | - 7,5 | - 0,4 |
| 89 | amerikanisches, Oregonpine-Bohlen, 3" stark, nach R-Liste | cif Nordseeh. | 1 m ³ | 916,81 | 930,00 | 958,33 | 973,33 | + 4,7 | + 1,6 |
| 90 | sowjetisches, Tannen-Battens, 50 x 175 mm, unsortiert | cif Nordseeh. | 1 m ³ | 428,40 | 443,32 | 366,66 | 366,66 | - 17,3 | - |
| 91 | rumänisches, Fichten-, Tischler- Breitware, 24 mm stark | frei d. Grenze | 1 m ³ | 498,22 | 505,33 | 485,67p | 484,33p | - 4,2p | - 0,3p |
| 92 | Faserplatten, skandin., Hart-, 1. Sorte, naturbraun, 1/8" stark .. | cif Nordseeh. | 1 m ² | 1,93 | 1,90 | 1,87p | 1,87p | - 1,6p | -p |
| 93 | Holzschliff, skandinavischer, 1a Qualität | cif Nordseeh. | 1 dt ²⁰⁾ | 72,77 | 69,07 | 76,99p | 77,38p | + 12,0p | + 0,5p |
| Papierzellstoff, skandinavischer | | | | | | | | | |
| 94 | Sulfit-, aus Nadelholz,ungebleicht | cif Nordseeh. | 1 dt ²⁰⁾ | 112,22 | 108,01 | 109,03p | 106,64p | - 1,3p | - 2,2p |
| 95 | Sulfit-, aus Nadelholz, gebleicht | cif Nordseeh. | 1 dt ²⁰⁾ | 122,97 | 116,65 | 124,78p | 124,90p | + 7,1p | + 0,1p |
| 96 | Sulfat-, aus Nadelholz,ungebleicht | cif Nordseeh. | 1 dt ²⁰⁾ | 110,74 | 105,85 | 115,96p | ... | - | - |
| 97 | Sulfat-, aus Nadelholz, gebleicht | cif Nordseeh. | 1 dt ²⁰⁾ | 123,86 | 118,45 | 129,79p | 130,75p | + 10,4p | + 0,7p |
| 98 | Sulfat-, aus Laubholz, gebleicht | cif Nordseeh. | 1 dt ²⁰⁾ | 117,77 | 112,33 | 120,89p | 121,78p | + 8,4p | + 0,7p |

Fußnoten siehe letzte Seite.

6 Einfuhrpreise

DM

| Lfd. Nr. | Ware | Handels- bedingung | Mengen- einheit | 1981 Durch- schnitt | 1981 April | 1982 | | Veränderung April 1982 gegenüber | |
|-------------|--------------------------------------------------------------------|-----------------------|--------------------|---------------------------|---------------|---------|---------|----------------------------------------|--------------|
| | | | | | | März | April | April 1981 | März 1982 |
| | | | | | | | | | |
| 99 | Kraftliner, skandinavischer, 150 - 200 g/m2 | cif Nordseeh. | 1 dt | 106,83 | 105,26 | 101,82 | 101,82 | - 3,3 | - |
| 100 | Weizenkleie, argentinische, Pellets | cif Nordseeh. | 1 dt | 33,40 | 35,64 | 33,10 | 34,50 | - 3,2 | + 4,2 |
| 101 | Reis, amerikanischer, Langkorn-, halbroh | cif Nordseeh. | 1 dt | 125,61 | 128,69 | 95,16 | 97,78 | - 24,0 | + 2,8 |
| 102 | Schnittkäse, schweizer Emmentaler, 45 % Fett i.T. | frei d. Grenze | 1 kg | 10,49 | 10,02 | 11,78 | 11,92 | + 19,0 | + 1,2 |
| 103 | niederländischer Edamer, 40 % Fett i.T. | frei d. Grenze | 1 kg | 6,00 | 5,90 | 6,07 | 6,07 | + 2,9 | - |
| 104 | niederländischer Gouda, 48 % Fett i.T. | frei d. Grenze | 1 kg | 6,10 | 5,98 | 6,20 | 6,19 | + 3,5 | - 0,2 |
| 105 | Erdnußöl, verschiedene Herkünfte ... | cif Nordseeh. | 1 dt | 234,85 | 244,95 | ... | ... | - | - |
| 106 | Palmöl, verschiedene Herkünfte | cif Nordseeh. | 1 dt | 127,33 | 132,29 | 124,31p | ... | - | - |
| 107 | Sonnenblumenöl, verschiedene Herkünfte | ab Tank R'dam | 1 dt | 146,07 | 143,44 | 132,13 | 139,74 | - 2,6 | + 5,8 |
| 108 | Kokosöl, niederländisches | fob R'dam | 1 dt | 129,77 | 125,33 | 122,58 | 126,95p | + 1,3p | + 3,6p |
| 109 | Sojaschrot, amerikanischer, extrahiert | cif Nordseeh. | 1 dt | 57,20 | 60,27 | 58,37 | 56,82 | - 5,7 | - 2,7 |
| 110 | Ölkuchen, Kokosexpeller, philippi- nischer/indonesischer | cif Nordseeh. | 1 dt | 43,13 | 43,61 | 43,96 | 44,29p | + 1,6p | - 0,8p |
| 111 | Leinexpeller, argentinischer | cif Nordseeh. | 1 dt | 56,62 | 52,40 | 53,51 | 54,05 | + 3,1 | + 1,0 |
| 112 | Palmkernexpeller, verschiedene Herkünfte | cif Nordseeh. | 1 dt | 39,70 | 40,33 | 42,67 | 42,00 | + 4,1 | - 1,6 |
| 113 | Rindertalg, amerikanischer, fancy, technisch | cif Nordseeh. | 1 dt | 110,71 | 109,83 | ... | ... | - | - |
| 114 | Fleisch, Schweinehälften, belgische/niederl., frisch | frei d. Grenze | 1 kg | 4,32 | 3,97 | 4,49 | 4,34 | + 9,3 | - 3,3 |
| 115 | Vorderviertel von Bullen, französische, 1. Qual. gekühlt .. | frei d. Grenze | 1 kg | 5,69 | 5,45 | ... | ... | - | - |
| 116 | Kalbfleisch, niederländisches, frisch | frei d. Grenze | 1 kg | 8,55 | 8,66 | 9,15p | 9,00p | + 3,9p | - 1,6p |
| 117 | Mastpoulets, niederländische, 950 - 1000 g, bratfertig 21) | frei Empfänger | 1 kg | 3,41 | 3,50 | 3,34 | 3,25 | - 7,1 | - 2,7 |
| 118 | Mastsuppenhühner, niederl., 1400 - 1600 g, kochfertig 21) ... | frei Empfänger | 1 kg | 2,30 | 2,47 | 2,24 | 2,16 | - 12,6 | - 3,6 |
| 119 | Hühnerkeulen, niederländische, Klasse A | frei d. Grenze | 1 kg | 5,15 | 5,03 | 5,22 | 5,20 | + 3,4 | - 0,4 |
| 120 | Fleischextrakt, versch. Herkünfte .. | cif Hamburg | 1 kg | 31,40 | 32,88 | 19,71 | 19,17 | - 41,7 | - 2,7 |
| 121 | Fischöl, verschiedene Herkünfte | cif Nordseeh. | 1 dt | 91,27 | 91,39 | 89,13p | 97,47p | + 6,7p | + 9,4p |
| 122 | Tee, indischer Assam, mittlere Qualität | cif Nordseeh. | 1 kg | 7,11 | 6,44 | 5,80 | 6,27 | - 2,6 | + 8,1 |
| 123 | Fischmehl, peruanisches, 64 - 65 % Protein | cif Nordseeh. | 1 dt | 111,80 | 117,98 | 93,08 | 89,02 | - 24,5 | - 4,4 |

Fußnoten siehe letzte Seite.

Abgrenzung der Ländergruppen in der Außenhandelspreisstatistik

| | | |
|--------------------------------------------------|---------------------|----------------------------|
| EG-Länder | El Salvador | Rep. Kap Verde |
| Belgien und Luxemburg | Falklandinseln | Salomonen |
| Danemark | Fidschi | Sambia |
| Frankreich | Franz.-Guayana | S. Tomé u. Principe |
| Großbritannien | Franz.-Polynesien | Senegal |
| Italien | Gambia | Seychellen |
| Niederlande | Ghana | Sierra Leone |
| Republik Irland | Grenada | Singapur |
| | Grönland | Somalia |
| | Guadeloupe | Sri Lanka |
| Andere industrialisierte westliche Länder | Guatemala | Sudan |
| Andorra | Guinea-Bissau | Südjemen |
| Australien | Hongkong | Südkorea |
| Faröer | Indien | Surinam |
| Finnland | Israel | Syrien |
| Gibraltar | Jamaika | St. Helena |
| Griechenland | Jordanien | St. Lucia |
| Island | Kaimaninseln | St. Pierre, Miquel. |
| Japan | Kanar. Inseln | St. Vincent |
| Jugoslawien | Kamerun | Swasiland |
| Kanada | Kamputschea | Taiwan |
| Malta | Kenia | Tansania |
| Neuseeland | Kiribati | Thailand |
| Norwegen | Kolumbien | Togo |
| Österreich | Komoren | Tonga |
| Portugal | Kuba | Trinidad u. Tobago |
| Republik Südafrika und Südwestafrika | Laos | Tschad |
| Schweden | Lesotho | Tunesien |
| Schweiz | Libanon | Turks-, Caicosinseln |
| Spanien | Liberia | Tuvalu |
| Türkei | Macau | Uganda |
| Vatikanstadt | Madagaskar | Uruguay |
| Vereinigte Staaten | Malawi | VR. Kongo |
| | Malaysia | Wallis u. Futuna |
| | Malediven | Westindien |
| Entwicklungsländer (ohne OPEC) | Mali | Westsamoa |
| Ägypten | Marokko | Zaire |
| Äquatorial Guinea | Martinique | Zentralafr. Republik |
| Athiopien | Mauretanien | Zypern |
| Afghanistan | Mauritius | |
| Am.-Jungferninseln | Mayotte | OPEC-Länder |
| Am.-Ozeanien | Mexico | Algerien |
| Angola | Mosambik | Ecuador |
| Argentinien | Nauru | Gabun |
| Austr.-Ozeanien | Nepal | Indonesien |
| Bahamas | Neue Hebriden | Irak |
| Bahrain | Neukaledonien | Iran |
| Bangladesh | Neusl.-Ozeanien | Katar |
| Barbados | Nicaragua | Kuwait |
| Belize | Niederl.-Antillen | Libyen |
| Benin | Niger | Nigeria |
| Bermuda | Nordjemen | Saudi-Arabien |
| Bhutan | Obervolta | Venezuela |
| Birma | Oman | Verein. Arab. Emirate |
| Bolivien | Pakistan | |
| Botsuana | Panama o. Kanalzone | Staatshandelsländer |
| Brasilien | Panamakanalzone | Albanien |
| Brit. Geb. Ind. Oz. | Papua-Neuguinea | Bulgarien |
| Br.-Ozeanien | Paraguay | Mongol. Volksrep. |
| Brunei | Peru | Nordkorea |
| Burundi | Philippinen | Polen |
| Ceuta und Melilla | Rep. Guinea | Rumänien |
| Chile | Rep. Guyana | Sowjetunion |
| Costa Rica | Republik Haiti | Tschechoslowakei |
| Dominica | Rep. Honduras | Ungarn |
| Dominik. Republik | Réunion | Vietnam |
| Dschibuti | Rhodesien | Volksrep. China |
| Elfenbeinküste | Ruanda | |

Fußnoten zu den Tabellenseiten

- 1) Einschl. Blumen, Zier-, Heil- und Duftpflanzen sowie Mineralwasser.
- 2) Rohstoffe, Halbwaren und Vorerzeugnisse mit Grundstoffcharakter.
- 3) Ohne Nahrungs- und Genußmittel sowie ohne Blumen.
- 4) Einschl. Blumen.
- 5) Ohne Brenn- und Treibstoffe.
- 6) Kartoffeln, Frischgemüse, Frischobst einschl. Südfrüchte, Eier und Frischfisch.
- 7) Hausbrandkohle, leichtes Heizöl und Schnittblumen.
- 8) Ohne Preisrepräsentanten für bituminöse Gesteine.
- 9) Ohne Preisrepräsentanten für belichtete Filme.
- 10) Ohne Preisrepräsentanten für Lichtpaus- und verwandte Waren.
- 11) Einschl. Blumen, Zier-, Heil- und Duftpflanzen.
- 12) Einschl. Schlachtnebenprodukte.
- 13) Ohne Preisrepräsentanten für Holzschliff.
- 14) D aus weniger als 12 Monatszahlen berechnet.
- 15) Körnung: 12 – 14 mm.
- 16) Körnung: 100 % unter 5 mm.
- 17) Bleigehalt 0,15 g/l.
- 18) Listenpreise, die am freien Markt zeitweilig erheblich unter- oder überschritten werden können.
- 19) Parallel besäumt, 3 – 6 m lang.
- 20) Lufttrocken (90 : 100).
- 21) Ohne Innereien.

Fachserie 17: Preise

Reihe 1: Preise und Preisindizes für die Land- und Forstwirtschaft

Der etwa 8 Wochen nach dem Berichtszeitraum erscheinende Monatsbericht enthält Angaben über Erzeugerpreise landwirtschaftlicher und forstwirtschaftlicher Produkte sowie über Einkaufspreise landwirtschaftlicher Betriebsmittel. Im Jahresbericht sind zu allen Veröffentlichungspositionen die Indizes für einen mehrjährigen Zeitraum aufgeführt.

Zur Berechnung des Index der Erzeugerpreise landwirtschaftlicher Produkte werden ca. 1 100 Preisreihen für 145 Waren, beim Index der Erzeugerpreise forstwirtschaftlicher Produkte (aller Besitzarten) ca. 1 500 Preisreihen für 34 Waren und beim Index der Einkaufspreise landwirtschaftlicher Betriebsmittel ca. 5 000 Preisreihen für 180 Waren herangezogen.

Reihe 2: Preise und Preisindizes für gewerbliche Produkte (Erzeugerpreise)

In dem etwa 4 Wochen nach dem Berichtszeitraum vorliegenden Monatsbericht sind Angaben über Erzeugerpreise im Inlandsabsatz für rd. 800 Positionen nach dem „Warenverzeichnis für die Industriestatistik“ — für ausgewählte Warengruppen einschl. dem Auslandsabsatz — enthalten. Im Jahresbericht werden überwiegend Vergleichsdaten zurückliegender Jahre veröffentlicht. Zur Berechnung der Indizes werden ca. 15 000 Preisreihen für rd. 2 100 Waren verwendet.

Reihe 3: Index der Grundstoffpreise

Erfasst werden Einkaufspreise der vom verarbeitenden Gewerbe bezogenen Rohstoffe und Zwischenprodukte inländischer und ausländischer Herkunft. Der ca. 8 Wochen nach dem Berichtszeitraum verfügbare Monatsbericht enthält Angaben für Grundstoffe aus der Land- und Forstwirtschaft sowie aus dem Bergbau und dem Produzierenden Gewerbe. Im Jahresbericht werden bei gleicher fachlicher Gliederung wie im Monatsbericht umfangreichere Zeitreihen gebracht. Der Berechnung des Index liegen ca. 6 550 Preisreihen für 731 Waren zugrunde.

Reihe 4: Meßzahlen für Bauleistungspreise und Preisindizes für Bauwerke

Für die Monate Februar, Mai, August und November werden neben einem vierteljährlichen Eilbericht mit den wichtigsten Eckdaten ausführliche Vierteljahresberichte herausgegeben. Die Nachweisungen enthalten Preisindizes für den Neubau von Wohngebäuden, Nichtwohngebäuden und Sonstigen Bauwerken, für Einfamilien- und Fertighäuser sowie für die Instandhaltung von Wohngebäuden. Den Indexberechnungen liegen rd. 28 000 Preisreihen für 227 Bauleistungen zugrunde.

Reihe 5: Kaufwerte für Bauland

Angaben zu Baulandveräußerungen wie Fälle, Flächen, Kaufsummen werden vierteljährlich nach Baugebieten, Baulandarten sowie Gemeindegrößenklassen für Bund und Länder veröffentlicht. Der Jahresbericht ist zusätzlich u. a. nach Veräußerern und Erwerbern aufgliedert und enthält die Ergebnisse ausgewählter Städte.

Reihe 6: Index der Großhandelsverkaufspreise

Der etwa 4 Wochen nach dem Berichtszeitraum erscheinende Monatsbericht zeigt die Entwicklung der bei Großhandelsunternehmen und -märkten ermittelten Preise im Inlandsabsatz in institutioneller Gliederung nach 76 Wirtschaftsklassen sowie in zwei Gliederungen nach rund 540 Warengruppen und Waren. Im Jahresbericht werden langfristige Übersichten veröffentlicht. Der Berechnung des Index liegen ca. 9 000 Preisreihen für rund 1 155 Waren zugrunde.

Reihe 7: Preise und Preisindizes für die Lebenshaltung

Der Preisindex für die Lebenshaltung wird für vier verschiedene Haushaltstypen berechnet und zwar für alle privaten Haushalte, für Vier-Personen-Haushalte von Angestellten und Beamten mit höherem Einkommen, für Vier-Personen-Arbeitnehmerhaushalte mit mittlerem Einkommen, für Zwei-Personen-Haushalte von Renten- und Sozialhilfeempfängern; ferner für die einfache Lebenshaltung eines Kindes.

Während ein etwa 14 Tage nach dem Berichtszeitraum erscheinender monatlicher Eilbericht ausgewählte Eckdaten der Lebenshaltungsindizes und des Index der Einzelhandelspreise (zum Teil Durchschnittswerte über 30 Jahre und 8 Monatszahlen) enthält, sind im Monatsbericht weitaus umfangreichere Nachweisungen veröffentlicht. Außer den verschiedenen Indizes, die in tiefer fachlicher Gliederung dargeboten werden, enthält der Monatsbericht Bundesdurchschnittspreise und -meßzahlen für rd. 650 Güter der Lebenshaltung. Ausführliche Ergebnisse in tiefer fachlicher Gliederung mit einem z. T. weit zurückreichenden zeitlichen Nachweis bringt der Jahresbericht.

Reihe 8: Preise und Preisindizes für die Ein- und Ausfuhr

Im Monatsbericht, der etwa 6 Wochen nach dem Berichtszeitraum vorliegt, werden der Einfuhrpreisindex für etwa 750, der Ausfuhrpreisindex für etwa 500 Warengruppen und Waren, die Terms of Trade sowie absolute Einfuhrpreise für rd. 120 Produkte veröffentlicht. Der Jahresbericht bringt langfristige Übersichten. Für die Berechnung des Einfuhrpreisindex werden ca. 5 600 Preisrepräsentanten, für den Ausfuhrpreisindex 5 900 herangezogen.

Reihe 9: Preise für Verkehrsleistungen

Die Vierteljahresberichte (4. Vierteljahr mit Jahresergebnissen) enthalten Fahrpreise, Flugpreise und Frachtsätze des Eisenbahn-, Straßen-, Schiffs- und Flugverkehrs sowie Indizes der Seefrachtraten und der Gebühren des Post- und Fernmeldeverkehrs.

Reihe 10: Internationaler Vergleich der Preise für die Lebenshaltung

Die Verbrauchergeld- und Reisegeldparitäten sowie Devisenkurse werden in einem etwa 4 Wochen nach dem Berichtszeitraum erscheinenden Monatsbericht und einem Jahresbericht veröffentlicht; letzterer enthält umfangreichere Nachweisungen sowie längerfristige Zeitreihen. Verbrauchergeldparitäten werden monatlich für 50 Länder, Reisegeldparitäten halbjährlich für 10 Länder dargestellt.

Systematiken

Systematik der Wirtschaftszweige mit Erläuterungen, Ausgabe 1979
Systematisches Güterverzeichnis für Produktionsstatistiken, Ausgabe 1982

Güterverzeichnis für den Privaten Verbrauch, Ausgabe 1963
Systematik der Bauwerke, Ausgabe 1978



STATISTISCHES BUNDESAMT

GUSTAV-STRESEMANN-RING 11

6200 WIESBADEN 1

Veröffentlichungen und Prospekte sind durch den Verlag W. Kohlhammer GmbH, Philipp-Reis-Straße 3, Postfach 421120, 6500 Mainz 42, Tel.: (06131) 59094/95, erhältlich.