

Statistisches Bundesamt

Finanzen und Steuern




Fachserie **14**

Reihe 4

Steuerhaushalt


3. Vierteljahr 1989

Metzler - Poeschel Stuttgart



Statistisches Bundesamt

Finanzen und Steuern



Fachserie **14**

Reihe 4

Steuerhaushalt

3. Vierteljahr 1989

Statistisches Bundesamt
Bibliothek - Dokumentation - Archiv

Metzler - Poeschel Stuttgart

Herausgeber:
Statistisches Bundesamt
Gustav-Stresemann-Ring 11
6200 Wiesbaden 1

Verlag:
Metzler-Poeschel Stuttgart

Verlagsauslieferung:
Hermann Leins GmbH & Co.
Verlags-KG
Holzwiesenstr. 2
7408 Kusterdingen
Telefon: 07071/33046
Telex: 7 262 891 mepo d
Telefax: 07071/33653

Erscheinungsfolge: vierteljährlich

Erschienen im Januar 1990

Preis: DM 5,90

Bestellnummer: 2140400 - 89323

Copyright: Statistisches Bundesamt, Wiesbaden 1990

Vervielfältigung - außer für gewerbliche Zwecke -
mit Quellenangabe gestattet.

Umweltfreundliches Papier aus 100 % Altpapier

Inhalt

Textteil

Seite

1	Allgemeine Hinweise zur Statistik	4
---	---	---

Tabellenteil

Ergebnisse für das 3. Vierteljahr 1989

1	Kassenmäßige Steuereinnahmen des Bundes, der Länder und der Gemeinden/Gv. im 3. Vierteljahr 1989	
1.1	Nach Steuerarten v o r der Steuerverteilung	5
1.2	Nach Steuerarten n a c h der Steuerverteilung	6
1.3	Nach Ländern	7
1.4	Nach Steuerarten und Ländern	8
2	Kassenmäßige Steuereinnahmen der Gemeinden/Gv. n a c h der Steuerverteilung im 3. Vierteljahr 1989	
2.1	Nach Steuerarten und Ländern	12
2.2	Nach Steuerarten, Körperschaftsgruppen und Ländern	14
2.3	Nach Körperschaftsgruppen und Ländern	17

Ergebnisse für das 1. bis 3. Vierteljahr 1989

3	Kassenmäßige Steuereinnahmen des Bundes, der Länder und der Gemeinden/Gv. im 1. bis 3. Vierteljahr 1989	
3.1	Nach Steuerarten v o r der Steuerverteilung	18
3.2	Nach Steuerarten n a c h der Steuerverteilung	19

Die Angaben beziehen sich auf das Bundesgebiet; sie schließen Berlin (West) ein.

Zeichenerklärung

- = nichts vorhanden
- . = Zahlenwert unbekannt
oder geheimzuhalten
- 0 = Weniger als die Hälfte von 1 in der
letzten besetzten Stelle, jedoch
mehr als nichts.
- x = Tabellenfach gesperrt, weil
Aussage nicht sinnvoll

Abkürzungen

Mill. = Million	BGBI. = Bundesgesetzblatt
Mrd. = Milliarde	i.d.F. = in der Fassung
Vj = Vierteljahr	GG = Grundgesetz
Hj = Halbjahr	vH = vom Hundert
BMF = Bundesministerium der Finanzen	LStJ = Lohnsteuerjahres- ausgleich
EGKS = Europäische Gemeinschaft für Kohle und Stahl	BSP = Bruttosozialprodukt

Abweichungen in den Summen durch Runden der Zahlen

1.1 Bund und Länder

Rechtsgrundlage

§ 4 Nr. 1 des Gesetzes über die Finanzstatistik i.d.F. der Bekanntmachung vom 11. Juni 1980 (BGBl. I S. 673, 782), geändert durch das "Zweite Gesetz zur Änderung statistischer Rechtsvorschriften" (2. Statistikbereinigungsgesetz) vom 19. Dezember 1986 (BGBl. I S. 2555).

Tatbestand

Kassenmäßige Steuereinnahmen des Bundes und der Länder nach Steuerarten und Verteilung im Rahmen des Steuerverbunds gemäß Grundgesetz und entsprechender Ausführungsgesetze.

Periodizität

Monatliche Zusammenstellung und Berichterstattung

Kreis der Befragten

Oberfinanzdirektionen bzw. Finanzministerien der Länder - Bundesministerium der Finanzen - Statistisches Bundesamt

Veröffentlichungen

Bundesanzeiger	} monatlich
Bulletin des Presse- und Informationsamtes der Bundesregierung	
Dokumentation des Bundesministeriums der Finanzen	

Statistisches Bundesamt:

Wochendienst	= wöchentlich
Wirtschaft und Statistik	= monatlich
Fachserie 14, Reihe 4	= vierteljährlich, jährlich

Statistische Landesämter

Statistische Berichte L I/1 = monatlich, vierteljährlich

1.2 Gemeinden/Gemeindeverbände

Rechtsgrundlage

§ 4 Nr. 2 des Gesetzes über die Finanzstatistik i.d.F. der Bekanntmachung vom 11. Juni 1980 (BGBl. I S. 673, 782), geändert durch das "Zweite Gesetz zur Änderung statistischer Rechtsvorschriften" (2. Statistikbereinigungsgesetz) vom 19. Dezember 1986 (BGBl. I S. 2555).

Tatbestand

Kassenmäßige Steuereinnahmen der Gemeinden und Gemeindeverbände nach Steuerarten und Verteilung im Rahmen des Steuerverbunds gemäß Grundgesetz und entsprechender Ausführungsgesetze.

Periodizität

Vierteljährliche Erhebung und Aufbereitung

Kreis der Befragten

Gemeinden/Kreisverwaltungen - Statistische Landesämter - Statistisches Bundesamt

Veröffentlichungen

Statistisches Bundesamt:

Wochendienst	= wöchentlich
Wirtschaft und Statistik	} = vierteljährlich, jährlich
Fachserie 14, Reihe 4	

Statistische Landesämter:

Statistische Berichte L II/2 = vierteljährlich

*) Zur Methodik der Statistik wird auf die ausführlichen Begriffserläuterungen in den Jahresberichten verwiesen.

T a b e l l e n t e i l

1 Kassenmäßige Steuereinnahmen des Bundes, der Länder und der Gemeinden/Gv. im 3. Vj 1989

1.1 Nach Steuerarten v o r der Steuerverteilung

Steuerart	Steuereinnahmen			
	3. Vj 1989	3. Vj 1988	Veränderung	
	Mill.DM			%
Steuereinnahmen insgesamt	133 755,1	122 166,4	+ 11 588,7	+ 9,5
Gemeinschaftsteuern nach Art. 106 Abs. 3 GG	98 956,5	90 591,8	+ 8 364,7	+ 9,2
Lohnsteuer	45 743,8	42 439,4	+ 3 304,4	+ 7,8
Veranlagte Einkommensteuer	9 531,9	8 285,4	+ 1 246,4	+ 15,0
Kapitalertragsteuer	3 922,3	3 633,3	+ 289,0	+ 8,0
Körperschaftsteuer	8 790,8	6 874,8	+ 1 916,0	+ 27,9
Umsatzsteuer	15 288,4	15 700,7	- 412,3	- 2,6
Einfuhrumsatzsteuer	15 679,3	13 658,1	+ 2 021,2	+ 14,8
Bundessteuern ¹⁾	15 126,3	13 275,1	+ 1 851,2	+ 13,9
Gesellschaftsteuer	156,5	93,3	+ 63,2	+ 67,7
Börsenumsatzsteuer	243,9	139,1	+ 104,8	+ 75,3
Versicherungsteuer	936,2	652,0	+ 284,2	+ 43,6
Wechselsteuer	74,4	103,2	- 28,8	- 27,9
Tabaksteuer	3 894,0	3 882,3	+ 11,7	+ 0,3
Kaffeesteuer	385,6	368,4	+ 17,2	+ 4,7
Teesteuer	12,8	16,2	- 3,5	- 21,3
Zuckersteuer	38,2	37,2	+ 1,0	+ 2,6
Salzsteuer	10,5	10,5	+ 0,0	+ 0,2
Branntweinabgaben	861,3	859,6	+ 1,7	+ 0,2
Schaumweinsteuer	182,1	213,1	- 31,0	- 14,5
Leuchtmittelsteuer	29,4	29,0	+ 0,4	+ 1,4
Mineralölsteuer	8 298,6	6 855,2	+ 1 443,3	+ 21,1
Ergänzungsabgabe	0,0	1,5	- 1,5	- 97,8
Pauschalierte Eingangsabgaben	2,7	2,8	- 0,0	- 1,1
Sonstige Bundessteuern ¹⁾	0,1	11,5	- 11,4	- 99,3
Landessteuern	5 923,6	5 624,4	+ 299,2	+ 5,3
Vermögensteuer	1 400,3	1 363,5	+ 36,8	+ 2,7
Erbschaftsteuer	492,8	538,9	- 46,1	- 8,5
Grunderwerbsteuer	898,0	769,9	x	x
Kraftfahrzeugsteuer	2 279,2	2 077,6	+ 201,6	+ 9,7
Rennwett- und Lotteriesteuer	457,9	470,5	- 12,5	- 2,7
dar.: Lotteriesteuer	412,4	425,6	- 13,2	- 3,7
Biersteuer	354,3	362,0	- 7,7	- 2,1
Feuerschutzsteuer.....	41,1	42,0	- 1,0	- 2,3
Zölle (100 %)	1 648,0	1 644,2	+ 3,8	+ 0,2
Gemeindesteuern	12 100,8	11 042,5	+ 1 058,4	+ 9,6
Grundsteuer A (Land- und Forstwirtschaft)	116,6	118,0	- 1,4	- 1,2
Grundsteuer B (Sonstige Grundstücke)	2 249,7	2 185,8	+ 63,9	+ 2,9
Gewerbesteuer	9 492,5	8 513,5	+ 979,0	+ 11,5
Grunderwerbsteuer	70,9	67,6	x	x
Sonstige Steuern und steuerähnliche Einnahmen ..	171,0	157,5	+ 13,6	+ 8,6
nachrichtlich: Grunderwerbsteuer insgesamt	969,0	837,6	+ 131,4	+ 15,7

1) Einschl. EGKS-Zölle (1989 nur noch Restbeträge aus Vorjahren).

1 Kassenmäßige Steuereinnahmen des Bundes, der Länder und der Gemeinden/Gv. im 3. Vj 1989

1.2 Nach Steuerarten n a c h der Steuerverteilung

Steuerart	Steuereinnahmen			
	3. Vj 1989	3. Vj 1988	Veränderung	
	Mill.DM			%
Steuereinnahmen insgesamt	132 901,1	121 290,8	+ 11 610,2	+ 9,6
EG-Eigenmittel insgesamt	5 678,6	5 715,8	- 37,2	- 0,7
Zölle	1 647,9	1 632,7	+ 15,2	+ 0,9
Mehrwertsteuer-Eigenmittel	3 663,0	4 083,1	- 420,1	- 10,3
BSP-Eigenmittel	367,7	-	+ 367,7	x
Steuereinnahmen des Bundes ¹⁾	61 725,7	55 712,6	+ 6 013,1	+ 10,8
Bundessteuern ²⁾	15 126,3	13 275,1	+ 1 851,2	+ 13,9
Anteil an:				
Lohn- und veranlagter Einkommensteuer (42,5 %) .	23 492,2	21 558,1	+ 1 934,1	+ 9,0
Kapitalertrag- und Körperschaftsteuer (50 %) ...	6 356,6	5 254,1	+ 1 102,5	+ 21,0
Steuern vom Umsatz ³⁾ (65 %)	16 465,9	15 000,1	+ 1 465,9	+ 9,8
Gewerbesteuerumlage (50 %)	652,4	625,3	+ 27,1	+ 4,3
Zuweisungen an EG nach BSP-Schlüssel (Ausgabe) .	- 367,7	-	- 367,7	x
Steuereinnahmen der Länder	47 263,4	43 337,5	+ 3 926,0	+ 9,1
Landessteuern	5 923,6	5 624,4	+ 299,2	+ 5,3
Anteil an:				
Lohn- und veranlagter Einkommensteuer (42,5 %) .	23 492,2	21 558,1	+ 1 934,1	+ 9,0
Kapitalertrag- und Körperschaftsteuer (50 %) ...	6 356,6	5 254,1	+ 1 102,5	+ 21,0
Steuern vom Umsatz (35 %)	10 838,7	10 275,6	+ 563,1	+ 5,5
Gewerbesteuerumlage (50 %)	652,4	625,3	+ 27,1	+ 4,3
Es entfallen auf:				
Stadtstaaten	3 218,6	2 996,5	+ 222,2	+ 7,4
Länder ohne Stadtstaaten	44 044,8	40 341,0	+ 3 703,8	+ 9,2
Steuereinnahmen der Gemeinden	18 233,3	16 525,0	+ 1 708,3	+ 10,3
Gewerbesteuer (brutto)	9 492,5	8 513,5	+ 979,0	+ 11,5
Gewerbesteuerumlage (Ausgabe)	1 291,4	1 251,3	+ 40,1	+ 3,2
Gewerbesteuer (netto)	8 201,1	7 262,2	+ 938,9	+ 12,9
Gemeindeanteil an der Lohn- und veranlagten Einkommensteuer	7 423,9	6 733,8	+ 690,1	+ 10,2
Übrige Gemeindesteuern	2 608,3	2 528,9	+ 79,4	+ 3,1
Es entfallen auf:				
Stadtstaaten	1 409,5	1 255,5	+ 154,0	+ 12,3
Gemeinden/Gv.	16 823,8	15 269,5	+ 1 554,3	+ 10,2
Kreisfreie Städte	6 837,0	6 193,2	+ 643,9	+ 10,4
Kreisangehörige Gemeinden zusammen	9 938,2	9 017,3	+ 920,9	+ 10,2
mit weniger als 10 000 Einwohnern	3 239,7	2 969,4	+ 270,3	+ 9,1
mit 10 000 Einwohnern und mehr	6 698,5	6 047,9	+ 650,6	+ 10,8
Landkreise	48,6	59,1	- 10,5	- 17,8
Außerdem:				
Lastenausgleichsabgaben	0,0	1,5	- 1,5	- 97,6

1) Ohne BSP-Eigenmittel.

2) Einschl. EGKS-Zölle (1989 nur noch Restbeträge aus Vorjahren).

3) Nach Abzug der EG-Anteile Umsatzsteuer.

1 Kassenmäßige Steuereinnahmen des Bundes, der Länder und der Gemeinden/Gv. im 3. Vj 1989

1.3 Nach Ländern

Mill.DM

Land	Viertel- jahr	Steuereinnahmen v o r der Steuerverteilung						Nach der Steuerverteilung entfallen auf	
		Gemein- schaft- steuern	Bundes- steuern 1)	Landes- steuern	Zölle (100 %)	Gemeinde- steuern	ins- gesamt	Länder	Gemeinden
Bundesgebiet	3./89	98 956,5	15 126,3	5 923,6	1 648,0	12 100,8	133 755,1	47 263,4	18 233,3
	3./88	90 591,8	13 275,1	5 624,4	1 644,2	11 042,5	122 166,4	43 337,5	16 525,0
Schleswig-Holstein ...	3./89	2 893,4	120,3	216,8	28,7	363,0	3 622,0	1 743,2	603,7
	3./88	2 647,0	120,5	185,3	27,0	345,0	3 324,8	1 638,2	558,7
Niedersachsen	3./89	8 277,7	686,7	570,9	92,2	1 080,5	10 708,0	4 869,4	1 689,3
	3./88	7 083,8	515,9	534,5	88,0	973,3	9 195,6	4 492,9	1 523,6
Nordrhein-Westfalen ..	3./89	29 721,9	4 151,9	1 570,0	488,7	3 678,8	39 611,3	13 355,0	5 380,5
	3./88	27 220,4	3 590,0	1 518,6	467,1	3 308,5	36 104,7	12 124,9	4 812,7
Hessen	3./89	10 438,3	633,7	562,6	206,5	1 303,5	13 144,5	4 598,7	1 911,0
	3./88	9 317,8	498,3	563,1	240,4	1 109,0	11 728,5	4 168,0	1 663,5
Rheinland-Pfalz	3./89	4 520,8	314,9	281,9	49,4	628,7	5 795,7	2 540,0	971,4
	3./88	4 311,4	352,2	267,1	47,8	607,1	5 585,6	2 384,4	920,1
Baden-Württemberg	3./89	16 453,2	1 018,3	974,7	147,8	1 844,9	20 438,8	7 645,7	2 903,0
	3./88	15 275,5	986,0	929,9	139,9	1 691,9	19 023,1	7 071,3	2 612,7
Bayern	3./89	16 922,6	1 080,2	1 188,2	253,1	2 052,0	21 496,1	8 583,1	3 136,7
	3./88	15 523,6	528,6	1 099,9	256,5	1 979,4	19 388,0	7 816,0	2 968,0
Saarland	3./89	1 277,9	22,5	75,4	5,3	150,8	1 531,9	709,8	228,2
	3./88	1 190,0	20,4	72,7	5,7	144,5	1 433,3	645,4	210,1
Hamburg	3./89	5 479,4	3 817,0	214,4	257,7	563,6	10 332,0	1 586,0	801,0
	3./88	5 288,7	3 458,7	202,2	264,7	479,8	9 694,0	1 490,3	699,5
Bremen	3./89	1 400,9	187,6	63,1	93,1	176,2	1 920,7	510,7	254,7
	3./88	1 197,5	164,2	51,2	80,9	135,8	1 629,6	446,5	207,4
Berlin (West)	3./89	1 570,7	3 093,2	205,6	25,6	258,9	5 154,0	1 121,9	353,9
	3./88	1 536,1	3 028,7	199,9	26,2	268,2	5 059,1	1 059,7	348,5

1) Einschl. EGKS-Zölle (nur noch Restbeträge aus Vorjahren).

1 Kassenmäßige Steuereinnahmen des Bundes,

1.4 Nach Steuerarten

1 000

Lfd. Nr.	Steuerart	Bundes- gebiet	Schleswig- Holstein	Nieder- sachsen	Nordrhein- Westfalen	Hessen
						v o r d e r
1	Gemeinschaftsteuern nach Art. 106 Abs. 3 GG	98 956 495	2 893 376	8 277 658	29 721 869	10 438 257
2	Lohnsteuer	45 743 817	1 340 472	4 250 458	12 621 199	5 004 124
3	Veranlagte Einkommensteuer	9 531 887	382 177	748 066	3 199 193	621 168
4	Kapitalertragsteuer	3 922 295	41 393	226 261	1 332 467	613 822
5	Körperschaftsteuer	8 790 831	256 053	782 151	2 505 922	1 276 929
6	Umsatzsteuer	15 288 371	472 549	1 395 795	4 538 802	1 152 667
7	Einfuhrumsatzsteuer	15 679 294	400 732	874 927	5 524 286	1 769 547
8	Bundessteuern ¹⁾	15 126 284	120 262	686 658	4 151 911	633 665
9	Gesellschaftsteuer	156 496	2 144	6 214	33 116	38 427
10	Börsenumsatzsteuer	243 943	1 281	4 696	46 649	87 572
11	Versicherungsteuer	936 170	9 172	91 756	294 423	111 022
12	Wechselsteuer	74 386	759	4 089	18 309	14 376
13	Tabaksteuer	3 893 956	19	67	851 007	250
14	Kaffeesteuer	385 593	4 204	34 297	10 501	1 933
15	Teesteuer	12 774	314	3 479	2 536	933
16	Zuckersteuer	38 204	1 588	9 237	12 620	1 089
17	Salzsteuer	10 549	69	4 339	1 545	0
18	Branntweinabgaben	861 266	72 858	121 628	250 139	61 137
19	Schaumweinsteuer	182 132	496	890	8 168	61 630
20	Leuchtmittelsteuer	29 405	31	1 438	10 193	1 423
21	Mineralölsteuer	8 298 563 ^{a)}	27 209	404 264	2 612 450	253 388
22	Ergänzungsabgabe	33	4	50	- 57	- 15
23	Pauschalierte Eingangsabgaben	2 731	114	214	240	499
24	Sonstige Bundessteuern ¹⁾	83	-	0	72	1

1) Einschl. EGKS-Zölle (nur noch Restbeträge aus Vorjahren).

a) Darunter 437 806 (000) DM Heizölsteuer und 235 798 (000) DM Erdgassteuer.

der Länder und der Gemeinden/Gv. im 3. Vierteljahr 1989

und Ländern

DM

Rheinland-Pfalz	Baden-Württemberg	Bayern	Saarland	Bundesgebiet ohne Stadtstaaten	Hamburg	Bremen	Berlin (West)	Stadtstaaten	Lfd. Nr.
-----------------	-------------------	--------	----------	--------------------------------	---------	--------	---------------	--------------	----------

Steuerverteilung

4 520 771	16 453 192	16 922 579	1 277 871	90 505 573	5 479 368	1 400 869	1 570 682	8 450 919	1
1 945 802	8 026 975	8 225 116	623 014	42 037 160	2 230 772	623 884	852 001	3 706 657	2
359 663	1 728 951	1 852 913	- 4 957	8 887 174	457 769	141 320	45 623	644 712	3
244 225	539 281	382 184	36 069	3 415 702	361 189	32 894	112 509	506 592	4
587 343	1 614 282	1 272 348	82 834	8 377 862	223 623	103 933	85 413	412 969	5
833 126	2 428 582	2 827 179	260 835	13 909 535	960 112	88 024	330 698	1 378 834	6
550 612	2 115 121	2 362 839	280 076	13 878 140	1 245 903	410 814	144 438	1 801 155	7
314 928	1 018 277	1 080 226	22 527	8 028 454	3 817 012	187 574	3 093 244	7 097 830	8
2 344	45 119	18 403	777	146 544	4 893	1 794	3 266	9 953	9
2 723	20 383	44 002	614	207 920	21 871	1 275	12 876	36 022	10
4 066	82 127	207 003	4 897	804 466	114 675	6 212	10 818	131 705	11
1 892	13 753	11 879	885	65 942	4 585	3 104	754	8 443	12
30	199 341	111	3	1 050 828	45	29	2 843 053	2 843 127	13
8 466	2 410	4 654	0	66 465	51 011	130 719	137 399	319 129	14
18	291	86	0	7 657	3 122	1 965	28	5 115	15
- 2	9 167	2 810	160	36 669	1 034	106	393	1 533	16
196	1 566	2 609	162	10 486	12	15	36	63	17
113 772	35 005	90 470	3 469	748 478	58 887	16 224	37 677	112 788	18
86 352	9 555	9 845	3 449	180 385	1 204	437	106	1 747	19
65	573	11 793	140	25 656	246	100	3 404	3 750	20
94 923	598 703	675 424	8 015	4 674 376	3 555 328	25 553	43 307	3 624 188	21
14	55	71	- 79	43	- 34	16	9	- 9	22
69	220	1 065	34	2 455	132	27	118	277	23
- 0	9	1	1	84	1	- 2	-	- 1	24

1 Kassenmäßige Steuereinnahmen des Bundes.

1.4 Nach Steuerarten

1 000

Lfd. Nr.	Steuerart	Bundesgebiet	Schleswig-Holstein	Niedersachsen	Nordrhein-Westfalen	Hessen
v o r d e r						
25	Landessteuern	5 923 586	216 805	570 945	1 570 038	562 555
26	Vermögensteuer	1 400 288	34 366	116 020	361 352	153 377
27	Erbschaftsteuer	492 826	17 724	44 011	130 327	42 185
28	Grunderwerbsteuer	898 022	42 375	77 810	222 774	101 943
29	Kraftfahrzeugsteuer	2 279 193	95 068	259 019	613 440	195 672
30	Rennwett- und Lotteriesteuer	457 925	17 278	46 666	127 815	40 592
31	Totalisatorsteuer	29 862	366	1 307	11 593	1 158
32	Andere Rennwettsteuer	6 170	29	564	2 921	545
33	Lotteriesteuer	412 354	16 883	44 794	109 943	37 764
34	Sportwettsteuer ¹⁾	9 538	-	-	3 359	1 126
35	Feuerschutzsteuer	41 071	1 943	6 568	6 687	1 253
36	Biersteuer	354 261	8 050	20 852	107 643	27 533
37	Sonstige	0	-	-	-	-
38	Zölle (100 %)	1 647 965	28 652	92 198	488 746	206 500
39	Gemeindesteuern	12 100 831	362 954	1 080 510	3 678 832	1 303 479
40	Grundsteuern	2 366 308	98 576	274 638	684 379	183 193
41	Gewerbsteuer (brutto)	9 492 531	251 942	774 709	2 916 698	1 115 577
42	Sonstige Steuern und steuerähnliche Einnahmen	241 989	12 436	31 163	77 755	4 709
43	Steuereinnahmen insgesamt	133 755 078	3 622 049	10 707 969	39 611 324	13 144 455
n a c h d e r						
44	EG-Eigenmittel insgesamt	5 678 641	x	x	x	x
45	Zölle	1 647 882	x	x	x	x
46	Mehrwertsteuer Eigenmittel	3 663 039	x	x	x	x
47	BSP-Eigenmittel	367 720	x	x	x	x
48	Steuereinnahmen des Bundes ²⁾	61 725 687	x	x	x	x
49	Bundessteuern ³⁾	15 126 284	x	x	x	x
50	Einkommen- und Körperschaftsteuer (42,5 bzw. 50 %)	29 848 737	x	x	x	x
51	Steuern vom Umsatz ⁴⁾ (65 %)	16 465 943	x	x	x	x
52	Gewerbsteuerumlage (50 %)	652 443	x	x	x	x
53	Zuweisungen an EG nach BSP-Schlüssel (Ausgabe)	- 367 720	x	x	x	x
54	Steuereinnahmen der Länder	47 263 449	1 743 195	4 869 353	13 354 957	4 598 733
55	Landessteuern	5 923 586	216 805	570 945	1 570 038	562 555
56	Einkommen- und Körperschaftsteuer (42,5 bzw. 50 %)	29 848 737	939 179	2 907 209	8 650 876	3 113 248
57	Steuern vom Umsatz (35 %)	10 838 683	568 129	1 331 526	2 964 673	854 097
58	Gewerbsteuerumlage (50 %)	652 443	19 082	59 673	169 370	68 833
59	Steuereinnahmen der Gemeinden/Gv.	18 233 306	603 665	1 689 294	5 380 499	1 911 042
60	Gemeindesteuern	12 100 831	362 954	1 080 510	3 678 832	1 303 479
61	Gewerbsteuerumlage (Ausgabe)	1 291 434	38 165	119 326	338 360	137 667
62	Gemeindeanteil an der Lohn- und veranlagten Einkommensteuer	7 423 907	278 876	728 110	2 040 027	745 230
63	Steuereinnahmen insgesamt	132 901 083	x	x	x	x
Außerdem:						
64	Lastenausgleichsabgaben	36	0	8	20	-

1) Soweit von den Länderfinanzverwaltungen getrennt nachgewiesen.

2) Ohne BSP-Eigenmittel.

der Länder und der Gemeinden/Gv. im 3. Vierteljahr 1989

und Ländern

DM

Rheinland- Pfalz	Baden- Württemberg	Bayern	Saarland	Bundesgebiet ohne Stadtstaaten	Hamburg	Bremen	Berlin (West)	Stadt- staaten	Lfd. Nr.
Steuerverteilung									
281 874	974 675	1 188 198	75 372	5 440 462	214 420	63 071	205 634	483 125	25
64 346	261 582	262 855	11 709	1 265 607	73 114	15 883	45 684	134 681	26
17 952	69 974	103 558	2 269	428 000	27 109	3 630	34 087	64 826	27
-	156 668	208 538	3 857	813 965	36 233	7 894	39 931	84 058	28
143 851	370 663	435 801	38 959	2 152 473	48 769	21 984	55 968	126 721	29
29 567	69 862	74 470	7 595	413 845	19 073	4 625	20 381	44 079	30
5	2 763	5 690	0	22 882	3 213	94	3 673	6 980	31
-	975	367	12	5 413	758	-	-	758	32
29 562	63 590	66 250	7 582	376 368	14 746	4 532	16 708	35 986	33
-	2 534	2 163	-	9 182	356	-	-	356	34
4 582	5 709	10 235	997	37 974	339	644	2 114	3 097	35
21 575	40 217	92 741	9 986	328 597	9 783	8 411	7 470	25 664	36
-	0	-	-	0	-	-	-	-	37
49 385	147 800	253 097	5 306	1 271 684	257 654	93 050	25 577	376 281	38
628 721	1 844 889	2 052 031	150 778	11 102 194	563 587	176 180	258 871	998 638	39
127 913	279 537	429 551	36 452	2 114 239	123 802	45 072	83 197	252 071	40
441 687	1 549 316	1 608 349	105 843	8 764 121	433 494	123 852	171 064	728 410	41
59 121	16 036	14 131	8 483	223 834	6 291	7 256	4 610	18 157	42
5 795 679	20 438 824	21 496 130	1 531 853	116 348 283	10 332 040	1 920 746	5 154 008	17 406 794	43
Steuerverteilung									
x	x	x	x	x	x	x	x	x	44
x	x	x	x	x	x	x	x	x	45
x	x	x	x	x	x	x	x	x	46
x	x	x	x	x	x	x	x	x	47
x	x	x	x	x	x	x	x	x	48
x	x	x	x	x	x	x	x	x	49
x	x	x	x	x	x	x	x	x	50
x	x	x	x	x	x	x	x	x	51
x	x	x	x	x	x	x	x	x	52
x	x	x	x	x	x	x	x	x	53
2 539 979	7 645 705	8 583 132	709 769	44 044 823	1 585 995	510 730	1 121 901	3 218 626	54
281 874	974 675	1 188 198	75 372	5 440 462	214 420	63 071	205 634	483 125	55
1 579 115	5 101 043	5 237 281	345 890	27 873 841	1 101 040	352 339	521 517	1 974 896	56
639 913	1 450 835	2 046 047	282 269	10 137 489	245 803	87 577	367 814	701 194	57
39 077	119 152	111 606	6 238	593 031	24 732	7 743	26 936	59 411	58
971 391	2 903 030	3 136 719	228 164	16 823 804	800 950	254 677	353 878	1 409 505	59
628 721	1 844 889	2 052 031	150 778	11 102 194	563 587	176 180	258 871	998 638	60
64 796	238 304	223 502	12 490	1 172 610	49 465	15 486	53 872	118 823	61
407 466	1 296 445	1 308 190	89 876	6 894 220	286 828	93 981	148 879	529 688	62
x	x	x	x	x	x	x	x	x	63
9	- 9	0	-	28	7	-	-	7	64

3) Einschl. EKGS-Zölle (nur noch Restbeträge aus Vorjahren..)

4) Nach Abzug der EG-Anteile Umsatzsteuer.

2 Kassenmäßige Steuereinnahmen der Gemeinden/GV.

2.1 Nach Steuerarten

M111.

Lfd. Nr.	Steuerart	Viertel-jahr	Bundes-gebiet	Schleswig-Holstein	Nieder-sachsen	Nordrhein-Westfalen	Hessen
1	Steuern insgesamt	3./89	18 233,3	603,7	1 689,3	5 380,5	1 911,0
2		2./89	17 759,0	576,3	1 729,4	4 888,4	1 879,0
3		3./88	16 525,0	558,7	1 523,6	4 812,7	1 663,5
4	Grundsteuer A	3./89	116,6	8,1	27,6	15,2	9,3
5		2./89	111,6	7,9	26,4	15,4	8,2
6		3./88	118,0	8,2	27,4	15,7	8,8
7	Grundsteuer B	3./89	2 249,7	90,4	247,1	669,1	173,9
8		2./89	2 239,3	69,6	256,0	576,9	207,7
9		3./88	2 185,8	88,4	241,3	664,4	174,4
10	Gewerbsteuer	3./89	9 492,5	251,9	774,7	2 916,7	1 115,6
11		2./89	9 017,7	234,6	781,7	2 535,3	1 028,1
12		3./88	8 513,5	237,9	677,7	2 567,0	901,6
13	Gewerbsteuerumlage (Ausgabe)	3./89	1 291,4	38,2	119,3	338,4	137,7
14		2./89	1 276,5	35,0	101,9	366,3	123,9
15		3./88	1 251,3	36,2	107,3	331,9	126,2
16	Gewerbsteuer (netto)	3./89	8 201,1	213,8	655,4	2 578,3	977,9
17		2./89	7 741,1	199,6	679,9	2 169,0	904,1
18		3./88	7 262,2	201,7	570,4	2 235,2	775,5
19	Gemeindeanteil an der Lohn- und veranlagten Einkommensteuer	3./89	7 423,9	278,9	728,1	2 040,0	745,2
20		2./89	7 386,7	286,2	738,4	2 044,6	741,5
21		3./88	6 733,8	249,9	657,5	1 836,1	680,7
22	Grunderwerbsteuer	3./89	70,9	-	2,4	-	2,4
23		2./89	69,7	-	1,7	-	4,1
24		3./88	67,6	-	3,8	-	6,2
25	Sonstige Steuern und steuer-ähnliche Einnahmen	3./89	171,0	12,4	28,7	77,8	2,3
26		2./89	210,5	12,9	27,0	82,5	13,3
27		3./88	157,5	10,6	23,1	61,4	17,9

n a c h der Steuerverteilung im 3. Vierteljahr 1989
und Ländern
DM

Rheinland- Pfalz	Baden- Württemberg	Bayern	Saarland	Hamburg	Bremen	Berlin (West)	Lfd. Nr.
971,4	2 903,0	3 136,7	228,2	801,0	254,7	353,9	1
1 006,8	3 046,8	3 088,2	235,7	732,7	230,6	345,2	2
920,1	2 612,7	2 968,0	210,1	699,5	207,4	348,5	3
9,1	6,7	38,9	0,9	0,6	0,1	0,0	4
9,8	6,0	36,9	0,5	0,4	0,1	0,0	5
9,2	8,5	38,9	0,8	0,4	0,2	0,0	6
118,8	272,8	390,7	35,6	123,2	44,9	83,2	7
110,6	420,0	377,7	34,9	77,8	43,2	65,0	8
114,9	245,7	387,3	34,4	118,2	32,2	84,5	9
441,7	1 549,3	1 608,3	105,8	433,5	123,9	171,1	10
534,4	1 546,5	1 546,7	100,0	394,8	108,4	207,2	11
434,1	1 418,1	1 539,7	101,2	357,5	97,7	181,0	12
64,8	238,3	223,5	12,5	49,5	15,5	53,9	13
78,2	229,2	211,4	11,9	50,6	13,5	54,7	14
64,0	232,0	221,9	14,3	53,6	12,0	52,0	15
376,9	1 311,0	1 384,8	93,4	384,0	108,4	117,2	16
456,2	1 317,4	1 335,3	88,2	344,2	94,8	152,5	17
370,1	1 186,1	1 317,8	86,9	303,9	85,7	128,9	18
407,5	1 296,4	1 308,2	89,9	286,8	94,0	148,9	19
371,5	1 270,9	1 315,5	102,4	306,4	86,0	123,2	20
377,0	1 152,9	1 210,5	79,9	273,3	83,7	132,4	21
42,7	-	12,7	5,2	-	5,5	-	22
38,2	-	16,7	4,2	-	4,8	-	23
36,0	-	12,2	5,3	-	4,1	-	24
16,4	16,0	1,4	3,3	6,3	1,8	4,6	25
20,5	32,6	6,2	5,6	3,9	1,7	4,4	26
12,9	19,5	1,4	2,7	3,7	1,6	2,7	27

2 Kassenmäßige Steuereinnahmen der Gemeinden/Gv.

2.2 Nach Steuerarten, Körper

1 000

Lfd. Nr.	Steuerart	Bundes- gebiet	Schleswig- Holstein	Nieder- sachsen	Nordrhein- Westfalen	Hessen
						Ins
1	Grundsteuer A (Land- und Forstwirtschaft)	116 628	8 128	27 582	15 299	9 256
2	Grundsteuer B (Sonstige Grundstücke)	2 249 680	90 448	247 056	669 080	173 937
3	Gewerbsteuer (brutto)	9 492 531	251 942	774 709	2 916 698	1 115 577
4	Gewerbsteuerumlage (Ausgabe)	1 291 434	38 165	119 326	338 360	137 667
5	Gewerbsteuer (netto)	8 201 097	213 777	655 383	2 578 338	977 910
6	Gemeindeanteil an der Lohn- und veranlagten Einkommensteuer	7 423 907	278 876	728 110	2 040 027	745 230
7	Grunderwerbsteuer	70 940	-	2 423	-	2 443
8	Sonstige Steuern und steuerähnliche Einnahmen	171 049	12 436	28 740	77 755	2 266
9	Insgesamt ...	18 233 306	603 665	1 689 294	5 380 499	1 911 042
						Kreisfreie
10	Grundsteuer A (Land- und Forstwirtschaft)	5 093	125	782	1 582	358
11	Grundsteuer B (Sonstige Grundstücke)	906 244	28 684	88 429	393 860	88 412
12	Gewerbsteuer (brutto)	4 051 125	77 032	272 297	1 621 318	539 476
13	Gewerbsteuerumlage (Ausgabe)	466 027	9 854	34 979	167 774	63 198
14	Gewerbsteuer (netto)	3 585 098	67 178	237 318	1 453 544	476 278
15	Gemeindeanteil an der Lohn- und veranlagten Einkommensteuer	2 253 400	65 317	174 764	945 886	198 826
16	Grunderwerbsteuer	26 505	-	160	-	1 107
17	Sonstige Steuern und steuerähnliche Einnahmen	60 704	2 458	10 382	38 803	- 1 265
18	Insgesamt ...	6 837 044	163 762	511 835	2 833 675	763 716

n a c h der Steuerverteilung im 3. Vierteljahr 1989

schaftsgruppen und Ländern

DM

Rheinland-Pfalz	Baden-Württemberg	Bayern	Saarland	Bundesgebiet ohne Stadtstaaten	Hamburg	Bremen	Berlin (West)	Stadtstaaten	Lfd. Nr.
-----------------	-------------------	--------	----------	--------------------------------	---------	--------	---------------	--------------	----------

gesamt

9 134	6 706	38 900	890	115 895	560	139	35	734	1
118 779	272 831	390 651	35 562	1 998 344	123 242	44 933	83 162	251 337	2
441 687	1 549 316	1 608 349	105 843	8 764 121	433 494	123 852	171 064	728 410	3
64 796	238 304	223 502	12 490	1 172 610	49 465	15 486	53 872	118 823	4
376 891	1 311 012	1 384 847	93 353	7 591 511	384 029	108 366	117 192	609 587	5
407 466	1 296 445	1 308 190	89 876	6 894 220	286 828	93 981	148 879	529 688	6
42 734	-	12 721	5 154	65 475	-	5 467	-	5 467	7
16 387	16 036	1 410	3 329	158 359	6 291	1 789	4 610	12 690	8
971 391	2 903 030	3 136 719	228 164	16 823 804	800 950	254 677	353 878	1 409 505	9

Städte

738	396	1 112	-	x	x	x	x	x	10
50 654	70 525	185 680	-	x	x	x	x	x	11
236 168	462 249	842 585	-	x	x	x	x	x	12
31 576	60 751	97 895	-	x	x	x	x	x	13
204 592	401 498	744 690	-	x	x	x	x	x	14
123 091	269 226	476 290	-	x	x	x	x	x	15
17 199	-	8 039	-	x	x	x	x	x	16
7 695	2 482	149	-	x	x	x	x	x	17
403 969	744 127	1 415 960	-	x	x	x	x	x	18

2 Kassenmäßige Steuereinnahmen der Gemeinden/Gv. n a c h der Steuerverteilung im 3. Vj 1989

2.2 Nach Steuerarten, Körperschaftsgruppen und Ländern

1 000 DM

Steuerart	Bundes- gebiet	Schles- wig- Hol- stein	Nieder- sachsen	Nord- rhein- West- falen	Hessen	Rhein- land- Pfalz	Baden- Württem- berg	Bayern	Saar- land ¹⁾
Kreisangehörige Gemeinden									
Grundsteuer A (Land- und Forst- wirtschaft)	110 224	8 003	26 800	13 717	8 898	8 396	6 310	37 210	890
Grundsteuer B (Sonstige Grund- stücke)	1 092 071	61 764	158 627	275 220	85 525	68 125	202 306	204 942	35 562
Gewerbesteuer (brutto)	4 712 908	174 910	502 412	1 295 380	576 101	205 519	1 087 067	765 676	105 843
Gewerbesteuerumlage (Ausgabe)	706 584	28 311	84 348	170 586	74 469	33 220	177 553	125 607	12 490
Gewerbesteuer (netto) ..	4 006 324	146 599	418 064	1 124 794	501 632	172 299	909 514	640 069	93 353
Gemeindeanteil an der Lohn- und veranlagten Einkommensteuer	4 640 819	213 559	553 345	1 094 141	546 404	284 375	1 027 219	831 900	89 876
Grunderwerbsteuer	361	-	1	-	-	-	-	360	-
Sonstige Steuern und steuerähnliche Ein- nahmen	88 389	9 106	16 551	35 630	3 168	6 085 ^{a)}	13 505	1 261	3 083
Insgesamt ...	9 938 188	439 031	1 173 388	2 543 502	1 145 627	539 280	2 158 854	1 715 742	222 764
Landkreise									
Grundsteuer A (Land- und Forst- wirtschaft)	578	-	-	-	-	-	-	578	-
Grundsteuer B (Sonstige Grund- stücke)	28	-	-	-	-	-	-	28	-
Gewerbesteuer (brutto)	88	-	-	-	-	-	-	88	-
Gewerbesteuerumlage (Ausgabe)	-	-	-	-	-	-	-	-	-
Gewerbesteuer (netto) ..	88	-	-	-	-	-	-	88	-
Gemeindeanteil an der Lohn- und veranlagten Einkommensteuer	-	-	-	-	-	-	-	-	-
Grunderwerbsteuer	38 607	-	2 262	-	1 336	25 534	-	4 321	5 154
Sonstige Steuern und steuerähnliche Ein- nahmen	9 266	872	1 808	3 322	363	2 606	49	-	246
Insgesamt ...	48 569	872	4 070	3 322	1 699	28 141	49	5 016	5 400

1) Bei kreisangehörigen Gemeinden: einschl. Landeshaupt-
stadt Saarbrücken; Landkreise: einschl. Stadtverband
Saarbrücken.

a) Einschl. 1 454 (000) DM der Verbandsgemeinden.

2 Kassenmäßige Steuereinnahmen der Gemeinden/Gv. n a c h der Steuerverteilung im 3. Vj 1989

2.3 Nach Körperschaftsgruppen und Ländern

1 000 DM

Land	Viertel- jahr	Gemeinden und Gemeindeverbände					
		insgesamt	Kreisfreie Städte	Kreisangehörige Gemeinden			Land- kreise
				zusammen	mit 10 000 und mehr	mit weniger als 10 000	
Schleswig-Holstein	3./89	603 665	163 762	439 031	223 651	215 380	872
	2./89	576 288	153 616	420 385	214 679	205 706	2 287
	3./88	558 695	146 959	410 046	221 348	188 698	1 690
Niedersachsen	3./89	1 689 294	511 835	1 173 388	829 117	344 270	4 070
	2./89	1 729 354	515 429	1 211 161	865 532	345 630	2 765
	3./88	1 523 582	466 139	1 052 978	740 599	312 380	4 464
Nordrhein-Westfalen ...	3./89	5 380 499	2 833 675	2 543 502	2 433 093	110 409	3 322
	2./89	4 888 386	2 503 140	2 376 923	2 265 669	111 254	8 323
	3./88	4 812 737	2 501 102	2 307 977	2 205 629	102 348	3 658
Hessen	3./89	1 911 042	763 716	1 145 627	857 715	287 912	1 699
	2./89	1 878 962	821 165	1 054 750	769 574	285 176	3 047
	3./88	1 663 532	687 003	971 612	719 380	252 232	4 917
Rheinland-Pfalz	3./89	971 391	403 969	539 280	136 959	402 323	28 141
	2./89	1 006 763	437 136	542 576	145 742	396 835	27 050
	3./88	920 149	371 333	522 163	132 157	390 006	26 652
Baden-Württemberg	3./89	2 903 030	744 127	2 158 854	1 356 894	801 960	49
	2./89	3 046 836	759 621	2 284 763	1 441 253	843 510	2 452
	3./88	2 612 709	670 805	1 936 046	1 212 208	723 838	5 858
Bayern	3./89	3 136 719	1 415 960	1 715 742	654 606	1 061 136	5 016
	2./89	3 088 179	1 360 196	1 721 493	662 258	1 059 235	6 491
	3./88	2 968 011	1 349 828	1 611 789	624 486	987 304	6 394
Saarland	3./89	228 164	-	222 764	206 456	16 308	5 400
	2./89	235 748	-	229 535	215 037	14 498	6 213
	3./88	210 084	-	204 652	192 079	12 573	5 432
Bundesgebiet ohne Stadtstaaten	3./89	16 823 804	6 837 044	9 938 188	6 698 491	3 239 698	48 569
	2./89	16 450 516	6 550 303	9 841 586	6 579 744	3 261 844	58 628
	3./88	15 269 499	6 193 169	9 017 263	6 047 886	2 969 379	59 065

3 Kassenmäßige Steuereinnahmen des Bundes, der Länder und der Gemeinden/Gv. im 1. bis 3. Vj 1989

3.1 Nach Steuerarten v o r der Steuerverteilung

Steuerart	Steuereinnahmen			
	1. - 3. Vj 1989	1. - 3. Vj 1988	Veränderung	
	Mtl. DM			%
Steuereinnahmen insgesamt	385 213,5	350 823,7	+ 34 389,8	+ 9,8
Gemeinschaftsteuern nach Art. 106 Abs. 3 GG	286 521,6	260 738,7	+ 25 782,9	+ 9,9
Lohnsteuer	128 054,7	117 942,8	+ 10 111,9	+ 8,6
Veranlagte Einkommensteuer	25 593,8	22 937,9	+ 2 655,9	+ 11,6
Kapitalertragsteuer	11 539,7	7 550,4	+ 3 989,3	+ 52,8
Körperschaftsteuer	24 840,3	21 243,7	+ 3 596,6	+ 16,9
Umsatzsteuer	50 058,2	50 592,9	- 534,7	- 1,1
Einfuhrumsatzsteuer	46 434,8	40 470,9	+ 5 963,9	+ 14,7
Bundessteuern ¹⁾	40 809,5	35 357,5	+ 5 452,0	+ 15,4
Gesellschaftsteuer	415,2	292,2	+ 123,1	+ 42,1
Börsenumsatzsteuer	606,8	434,5	+ 172,3	+ 39,7
Versicherungsteuer	3 477,0	2 397,0	+ 1 080,0	+ 45,1
Wechselsteuer	231,0	218,0	+ 13,0	+ 6,0
Tabaksteuer	9 896,7	9 503,0	+ 393,7	+ 4,1
Kaffeesteuer	1 346,7	1 298,1	+ 48,6	+ 3,7
Teesteuer	44,0	47,9	- 3,9	- 8,2
Zuckersteuer	95,6	100,5	- 4,9	- 4,9
Salzsteuer	30,8	31,0	- 0,2	- 0,5
Branntweinabgabe	2 701,3	2 733,2	- 31,8	- 1,2
Schaumweinsteuer	573,2	585,5	- 12,3	- 2,1
Leuchtmittelsteuer	115,3	104,9	+ 10,4	+ 10,0
Mineralölsteuer	21 265,3	17 570,0	+ 3 695,3	+ 21,0
Ergänzungsabgabe	- 0,5	3,1	- 3,6	x
Pauschalierte Eingangsabgaben	8,0	7,8	+ 0,2	+ 2,9
Sonstige Bundessteuern ¹⁾	3,0	31,0	- 28,0	- 90,4
Landessteuern	18 167,4	17 275,0	+ 892,2	+ 5,2
Vermögensteuer	4 224,1	4 065,0	+ 159,1	+ 3,9
Erbchaftsteuer	1 499,0	1 893,9	- 394,9	- 20,9
Grunderwerbsteuer	2 603,7	2 211,9	x	x
Kraftfahrzeugsteuer	7 152,7	6 404,8	+ 747,9	+ 11,7
Rennwett- und Lotteriesteuer	1 420,0	1 428,9	- 9,0	- 0,6
dar.: Lotteriesteuer	1 295,9	1 312,3	- 16,4	- 1,3
Biersteuer	963,1	962,2	+ 0,9	+ 0,1
Feuerschutzsteuer.....	304,9	308,5	- 3,6	- 1,2
Zölle (100 %)	4 972,0	4 647,7	+ 324,2	+ 7,0
Gemeindesteuern	34 746,0	32 835,5	+ 1 910,5	+ 5,8
Grundsteuer A (Land- und Forstwirtschaft)	333,2	332,9	+ 0,3	+ 0,1
Grundsteuer B (Sonstige Grundstücke)	6 344,3	6 157,9	+ 186,4	+ 3,0
Gewerbsteuer	27 248,0	25 612,5	+ 1 635,4	+ 6,4
Grunderwerbsteuer	213,5	212,4	x	x
Sonstige Steuern und steuerähnliche Einnahmen	607,0	519,8	+ 87,2	+ 16,8
nachrichtlich: Grunderwerbsteuer insgesamt	2 817,2	2 424,3	+ 392,9	+ 16,2

1) Einschl. EGKS-Zölle (1989 nur noch Restbeträge aus Vorjahren).

3 Kassenmäßige Steuereinnahmen des Bundes, der Länder und der Gemeinden/Gv. im 1. bis 3. Vj 1989

3.2 Nach Steuerarten n a c h der Steuerverteilung

Steuerart	Steuereinnahmen			
	1. - 3. Vj 1989	1. - 3. Vj 1988	Veränderung	
	Mill.DM		%	
Steuereinnahmen insgesamt	378 736,5	345 021,1	+ 33 715,4	+ 9,8
EG-Eigenmittel insgesamt	17 061,5	15 378,5	+ 1 683,0	+ 10,9
Zölle	4 969,0	4 616,8	+ 352,2	+ 7,6
Mehrwertsteuer-Eigenmittel	10 989,4	10 761,7	+ 227,6	+ 2,1
BSP-Eigenmittel	1 103,2	-	+ 1 103,2	x
Steuereinnahmen des Bundes ¹⁾	176 237,3	159 325,3	+ 16 912,1	+ 10,6
Bundessteuern ²⁾	40 809,5	35 357,5	+ 5 452,0	+ 15,4
Anteil an:				
Lohn- und veranlagter Einkommensteuer (42,5 %)	65 300,6	59 874,3	+ 5 426,3	+ 9,1
Kapitalertrag- und Körperschaftsteuer (50 %) .	18 190,0	14 397,1	+ 3 792,9	+ 26,3
Steuern vom Umsatz ³⁾ (65 %)	51 731,1	48 429,8	+ 3 301,3	+ 6,8
Gewerbsteuerumlage (50 %)	1 309,2	1 266,6	+ 42,6	+ 3,4
Zuweisungen an EG nach BSP-Schlüssel (Ausgabe)	-1 103,2	-	- 1 103,2	x
Steuereinnahmen der Länder	136 739,8	124 685,5	+ 12 054,3	+ 9,7
Landessteuern	18 167,4	17 275,2	+ 892,2	+ 5,2
Anteil an:				
Lohn- und veranlagter Einkommensteuer (42,5 %)	65 300,6	59 874,3	+ 5 426,3	+ 9,1
Kapitalertrag- und Körperschaftsteuer (50 %) .	18 190,0	14 397,1	+ 3 792,9	+ 26,3
Steuern vom Umsatz (35 %)	33 772,6	31 872,3	+ 1 900,2	+ 6,0
Gewerbsteuerumlage (50 %)	1 309,2	1 266,6	+ 42,6	+ 3,4
Es entfallen auf:				
Stadtstaaten	9 366,1	8 761,5	+ 604,6	+ 6,9
Länder ohne Stadtstaaten	127 373,7	115 924,0	+ 11 449,7	+ 9,9
Steuereinnahmen der Gemeinden	48 697,9	45 631,8	+ 3 066,1	+ 6,7
Gewerbsteuer (brutto)	27 248,0	25 612,5	+ 1 635,4	+ 6,4
Gewerbsteuerumlage (Ausgabe)	2 649,1	2 575,0	+ 74,1	+ 2,9
Gewerbsteuer (netto)	24 598,9	23 037,5	+ 1 561,4	+ 6,8
Gemeindeanteil an der Lohn- und veranlagten Einkommensteuer	16 601,0	15 371,3	+ 1 229,6	+ 8,0
Übrige Gemeindesteuern	7 498,0	7 223,0	+ 275,1	+ 3,8
Es entfallen auf:				
Stadtstaaten	4 044,9	3 788,2	+ 256,7	+ 6,8
Gemeinden/Gv.	44 653,0	41 843,6	+ 2 809,3	+ 6,7
Kreisfreie Städte	18 239,3	17 341,4	+ 897,9	+ 5,2
Kreisangehörige Gemeinden zusammen	26 256,9	24 325,2	+ 1 931,7	+ 7,9
mit weniger als 10 000 Einwohnern	8 467,7	7 820,4	+ 647,3	+ 8,3
mit 10 000 Einwohnern und mehr	17 789,2	16 504,8	+ 1 284,5	+ 7,8
Landkreise	156,7	177,0	- 20,3	- 11,5
Außerdem:				
Lastenausgleichsabgaben	0,1	1,2	- 1,1	- 89,5

1) Ohne BSP-Eigenmittel.

3) Nach Abzug der EG-Anteile Umsatzsteuer.

2) Einschl. EGKS-Zölle (1989 nur noch Restbeträge aus Vorjahren).

Fachserie 14: Finanzen und Steuern

Reihe 1: Haushaltsansätze

Reihe eingestellt (es wird jährlich nur noch eine Kommentierung in „Wirtschaft und Statistik“ veröffentlicht).

Reihe 2: Vierteljährliche Kassenergebnisse der öffentlichen Haushalte

Der vierteljährliche Bericht gliedert die kassenmäßigen Ausgaben und Einnahmen von Bund, Lastenausgleichsfonds, ERP-Sondervermögen, Ländern, Gemeinden und Gemeindeverbänden nach Arten und Körperschaftsgruppen. Darüber hinaus werden die Ausgaben für Baumaßnahmen nach ausgewählten Aufgabenbereichen aufgeschlüsselt; die kassenmäßigen Steuereinnahmen und der Schuldenstand der Gebietskörperschaften sind in gesonderten Übersichten dargestellt.

In dem Bericht für das 2., 3. und 4. Vierteljahr werden auch kumulierte Ergebnisse (Halbjahr, Dreivierteljahr, Jahr) veröffentlicht.

Reihe 3: Rechnungsergebnisse

In dieser Reihe erscheinen jährlich nach Aufgabenbereichen, Ausgabe-/Einnahmearten und Ländern gegliederte Berichte über die Rechnungsergebnisse

des öffentlichen Gesamthaushalts (Reihe 3.1) und der kommunalen Haushalte (Reihe 3.3).

Daneben erfolgt für einzelne wichtige Aufgabenbereiche eine tiefere funktionale Aufgliederung der Jahresrechnungsergebnisse der öffentlichen Haushalte, und zwar für

Bildung, Wissenschaft und Kultur (Reihe 3.4), Soziale Sicherung und Gesundheit, Sport, Erholung (Reihe 3.5).

Ergebnisse der Hochschulfinanzstatistik werden in der Fachserie 11 „Bildung und Kultur“, Reihe 4.5 „Finanzen der Hochschulen“ veröffentlicht.

Reihe 4: Steuerhaushalt

Die vierteljährlichen Berichte (4. Vierteljahr mit Jahresergebnis) enthalten Angaben über die kassenmäßigen Steuereinnahmen des Bundes, der Länder und der Gemeinden und Gemeindeverbände nach Ländern und Steuerarten sowie über die Verteilung im Rahmen des Steuerverbundes. Zum Jahresergebnis werden ergänzend methodische Erläuterungen mit Hinweisen auf Zahlungsweise, Zahlungstermine und Tarife der ergebnisgebenden Steuern gebracht.

Reihe 4.S: Sonderbeiträge

Reihe 4.S.1: Kassenmäßige Steuereinnahmen 1977 bis 1987

Dieser Bericht enthält für die Jahre 1977 bis 1987 nach Ländern gegliederte Angaben über das jährliche Aufkommen an Einzelsteuern und deren Verteilung auf die Körperschaften

Bund, (Europäische Gemeinschaften) Länder und Gemeinden/Gv. Für den gemeindlichen Bereich sind die Daten darüber hinaus nach kreisfreien Städten, kreisangehörigen Gemeinden und Landkreisen unterteilt. In langen Reihen wird ein Überblick über die Einnahmeentwicklung seit 1950 gegeben.

Reihe 5: Schulden der öffentlichen Haushalte

In der jährlichen Veröffentlichung werden Angaben über den Stand der Schulden von Bund, Lastenausgleichsfonds, ERP-Sondervermögen, Ländern, Gemeinden, Gemeindeverbänden, Zweckverbänden und sonstigen juristischen Personen zwischenkommendlicher Zusammenarbeit nach Arten und Fälligkeit sowie über Bürgschaften, Garantien und sonstige Gewährleistungen dieser Körperschaften gebracht. Außerdem werden die Schuldenaufnahmen und Tilgungen nachgewiesen.

Reihe 6: Personal des öffentlichen Dienstes

Die jährliche Veröffentlichung enthält Angaben über die Zahl der Beschäftigten am Stichtag 30. Juni bei Bund, Ländern, Gemeinden und Gemeindeverbänden, kommunalen Zweckverbänden, der Deutschen Bundesbahn und der Deutschen Bundespost (unmittelbarer öffentlicher Dienst); bei der Bundesanstalt für Arbeit, den Sozialversicherungsträgern und den Trägern der Zusatzversorgung von Bund, Ländern und Gemeinden/ Gemeindeverbänden (mittelbarer öffentlicher Dienst), sowie bei rechtlich selbständigen Einrichtungen für Wissenschaft, Forschung und Entwicklung des öffentlichen oder privaten Rechts, die auf Dauer überwiegend öffentlich finanziert werden, sofern die Zuwendungen den Betrag von 300 000 DM jährlich übersteigen, und rechtlich selbständigen öffentlichen Versorgungs-, Entsorgungs- und Verkehrsunternehmen.

Ab 1986 wird das Personal jährlich nach Art, Umfang und Dauer des Dienstverhältnisses, Aufgabenbereich, Geschlecht, Laufbahngruppe, Einstufung und Alter erfaßt. Über die Empfänger von Versorgungsbezügen nach beamtenrechtlichen Vorschriften werden für Bund und Länder Eckzahlen dargestellt. In jedem dritten Jahr werden zusätzlich die ehemaligen Besoldungsgruppen erfaßt, in jedem sechsten Jahr der kommunale Bereich.

Reihe 7: Einkommen- und Vermögensteuer

In dreijährlicher Folge werden – unter Auswertung der steuerlichen Veranlagungsergebnisse – folgende Steuerstatistiken herausgegeben:

7.1 Einkommensteuer

Der Bericht gibt Aufschlüsse über die Höhe und Struktur der Einkünfte, die Besteuerung des erfaßten Einkommens sowie über Sonderausgaben, außergewöhnliche Belastungen und Sondervergünstigungen der zur Einkommensteuer veranlagten natürlichen Personen. Ferner sind die Einkünfte aller Lohn- und Einkommensteuerpflichtigen in einer steuerlichen Einkommenspyramide dargestellt. Daneben werden aufgrund einheitlicher Gewinnfeststellung die Einkünfte und Sondervergünstigungen von Personengesellschaften/ Gemeinschaften nachgewiesen.

Fachserie 14: Finanzen und Steuern

7.2 Körperschaftsteuer

Die Veröffentlichung gibt einen Überblick über Höhe, Verteilung und Besteuerung des steuerlich erfaßten Einkommens der Körperschaften. Das Einkommen und die Steuerschuld der Körperschaftsteuerpflichtigen werden u.a. in der Gliederung nach Rechtsformen, Größenklassen des Gesamtbetrags der Einkünfte und im 6-jährigen Turnus nach Wirtschaftszweigen bis einschließlich 1977 (ab 1983 siehe Reihe 7. S. 1) veröffentlicht.

7.3 Lohnsteuer

Die Angaben in dieser Veröffentlichung beziehen sich auf den Bruttolohn und die Lohnsteuer der veranlagten und nichtveranlagten Lohnsteuerpflichtigen in der Gliederung nach Größenklassen des Bruttolohns und der Einkünfte aus nichtselbständiger Arbeit, Steuerklassen und Geschlecht.

7.4 Vermögensteuer

Die Veröffentlichung (Erscheinungsfolge: 3jährlich) enthält Angaben über Zusammensetzung und Höhe des Vermögens der zur Vermögensteuer veranlagten Steuerpflichtigen. Die Schichtung des Vermögens wird für die natürlichen Personen u.a. in Verbindung mit ihrer Beteiligung am Erwerbsleben und der Haushaltgröße der Veranlagungsgemeinschaft dargestellt, für die nichtnatürlichen Personen in Verbindung mit Rechtsformen.

7.5 Einheitswerte

7.5.1 Einheitswerte der gewerblichen Betriebe

Der in 3jährlicher Folge erscheinende Bericht vermittelt einen Einblick in Umfang und Struktur des bewerteten Betriebsvermögens. Auf der Grundlage der Vermögensaufstellung zur Ermittlung des Einheitswerts des gewerblichen Betriebs oder des einem freien Beruf dienenden Vermögens wird der nach bewertungsrechtlicher Abgrenzung festgestellte Vermögens- und Kapitalaufbau in tiefer Gliederung nach Wirtschaftszweigen sowie nach Rechtsformen und Einheitswertgruppen nachgewiesen.

Reihe 7. S: Sonderbeiträge

7.S.1: Wirtschaftliche Gliederung der Einkommen- und Körperschaftsteuerpflichtigen

Diese Veröffentlichung (Erscheinungsfolge: 6jährlich) enthält Angaben über die steuerlichen Einkünfte und die Einkommen- und Körperschaftsteuer von natürlichen Personen und Personengesellschaften/Gemeinschaften aus der Einkommensteuerstatistik sowie von juristischen Personen aus der Körperschaftsteuerstatistik nach Wirtschaftsbereichen.

Reihe 8: Umsatzsteuer

Die zweijährlich erscheinende Veröffentlichung enthält Angaben über Steuerpflichtige, steuerbaren Umsatz und Umsatzsteuer in tiefer Gliederung nach Wirtschaftszweigen, z.T. kombiniert mit Umsatzgrößenklassen und Rechtsformen. Ferner werden u.a. Angaben über steuerfreie und steuerpflichtige Umsätze (nach Art der Steuersätze), über Umsatzsteuer vor Abzug der Vorsteuer und abziehbare Vorsteuer gemacht. Darüber hinaus erfolgt der Nachweis der Steuerpflichtigen, des Umsatzes und der Umsatzsteuer nach kreisfreien Städten und Landkreisen.

Reihe 9: Verbrauchsteuern

9.1 Tabaksteuer

9.1.1 Absatz von Tabakwaren und Zigarettenhüllen (vierteljährlich). Im Bericht für das 4. Vierteljahr wird auch das Jahresergebnis veröffentlicht.

9.1.2 Tabakgewerbe (jährlich). Mit einem Überblick über Herstellung, Einfuhr und Absatz von Tabakwaren.

9.2 Biersteuer

9.2.1 Absatz von Bier (monatlich). In den Berichten für September und Dezember wird auch das Ergebnis für das Braujahr (1.10. – 30.9.) bzw. Kalenderjahr veröffentlicht.

9.2.2 Brauwirtschaft (jährlich). Mit Angaben über Braustätten und ihre Erzeugung.

9.3 Mineralölsteuer

Der jährlich erscheinende Bericht bringt Nachweisungen über die versteuerten Mengen und die Verwendung von steuerbegünstigtem Mineralöl.

9.4 Branntweinmonopol

In jährlicher Folge werden Brennereien, Alkoholerzeugung und -absatz, Ein- und Ausfuhr von Branntwein und Branntweinerzeugnissen sowie Einnahmen aus dem Branntweinmonopol nachgewiesen.

9.5 Schaumweinsteuer

Der Jahresbericht enthält Angaben über die Schaumweinhersteller, ihren Absatz sowie über das Steuersoll.

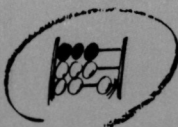
9.6 Kleinere Verbrauchsteuern

Je ein Bericht wird jährlich über die Besteuerung von Salz und Zucker veröffentlicht.

Reihe 10: Realsteuern

10.1 Realsteuervergleich

Der jährliche Bericht umfaßt Angaben über Istaufkommen, Grundbeträge, gewogene Durchschnittshebesätze und Hebesatzstreuung bei den einzelnen Realsteuern sowie über den Gemeindeanteil an der Einkommensteuer und die an Bund und Länder abgeführte Gewerbesteuerumlage. Außerdem werden Steuerkraftberechnungen für die einzelnen kreisfreien Städte, die kreisangehörigen Gemeinden mit 50 000 Einwohnern und mehr und die nach Landkreisen zusammengefaßten kreisangehörigen Gemeinden veröffentlicht.



STATISTISCHES BUNDESAMT
GUSTAV-STRESEMANN-RING 11
6200 WIESBADEN 1

Veröffentlichungen und Prospekte sind durch den Verlag METZLER-POESCHEL, Verlagsauslieferung Hermann Leins, Postfach 7, 7408 Kusterdingen, erhältlich.