


Statistisches Bundesamt

# Finanzen und Steuern



Fachserie **14**

Reihe 4

Steuerhaushalt

**2. Vierteljahr 1991**

Statistisches Bundesamt  
Bibliothek - Dokumentation - Archiv

— **METZLER** —  
**POESCHEL**

**Herausgeber:**  
Statistisches Bundesamt  
Gustav-Stresemann-Ring 11  
6200 Wiesbaden 1

**Verlag:**  
Metzler-Poeschel Stuttgart

**Verlagsauslieferung**  
Hermann Leins GmbH & Co. KG  
Holzwiesenstr. 2  
Postfach 11 52  
7408 Kusterdingen  
Telefon: 07071/33046  
Telex: 7 262 891 mepo d  
Telefax: 07071/33653

**Erscheinungsfolge:** vierteljährlich

**Erschienen im März 1992**

**Preis:** DM 8,30

**Bestellnummer:** 2140400 - 91322

**Copyright:** Statistisches Bundesamt, Wiesbaden 1992

**Vervielfältigung** - außer für gewerbliche Zwecke -  
mit Quellenangabe gestattet.

**Umweltfreundliches Papier aus 100 % Altpapier**

T e x t t e i l

1	Allgemeine Hinweise zur Statistik .....	4
---	---	---

T a b e l l e n t e i l

1.	Kassenmäßige Steuereinnahmen des Bundes, der Länder und der Gemeinden/Gv. im 2. Vierteljahr 1991	
1.1	Nach Steuerarten v o r der Steuerverteilung .....	6
1.2	Nach Steuerarten n a c h der Steuerverteilung .....	8
1.3	Nach Ländern .....	10
1.4	Nach Steuerarten und Ländern .....	12
2	Kassenmäßige Steuereinnahmen der Gemeinden/Gv. n a c h der Steuerverteilung im 2. Vierteljahr 1991	
2.1	Nach Steuerarten und Ländern .....	20
2.2	Nach Steuerarten, Körperschaftsgruppen und Ländern .....	24
2.3	Nach Körperschaftsgruppen und Ländern .....	31

Ergebnisse für das 1. Halbjahr 1991

3	Kassenmäßige Steuereinnahmen des Bundes, der Länder und der Gemeinden/Gv. im 1. Halbjahr 1991	
3.1	Nach Steuerarten v o r der Steuerverteilung .....	33
3.2	Nach Steuerarten n a c h der Steuerverteilung .....	35

Die Angaben für 1991 beziehen sich auf den Gebietsstand der Bundesrepublik Deutschland  
ab dem 03.10.1990.

Die Angaben für 1990 bzw. das "frühere Bundesgebiet" beziehen sich auf die Bundesrepublik  
Deutschland nach dem Gebietsstand vor dem 3.10.1990; sie schließen Berlin (West) ein.

Die Angaben für die "neuen Bundesländer" beziehen sich auf die Länder Brandenburg, Mecklenburg-  
Vorpommern, Sachsen, Sachsen-Anhalt, Thüringen sowie das frühere Berlin (Ost).

Zeichenerklärung

- = nichts vorhanden
- . = Zahlenwert unbekannt  
oder geheimzuhalten
- 0 = weniger als die Hälfte von 1 in der  
letzten besetzten Stelle, jedoch  
mehr als nichts.
- x = Tabellenfach gesperrt, weil  
Aussage nicht sinnvoll

Abkürzungen

Mill. = Million	BGBI. = Bundesgesetzblatt
Mrd. = Milliarde	i.d.F. = in der Fassung
Vj = Vierteljahr	GG = Grundgesetz
Hj = Halbjahr	vH = vom Hundert
BMF = Bundesministerium der Finanzen	LStJ = Lohnsteuerjahres- ausgleich
EGKS = Europäische Gemeinschaft für Kohle und Stahl	BSP = Bruttosozialprodukt

Abweichungen in den Summen durch Runden der Zahlen

# 1 Allgemeine Hinweise zur Statistik\*)

## 1.1 Bund und Länder

### Rechtsgrundlage

§ 4 Nr. 1 des Gesetzes über die Finanzstatistik i.d.F. der Bekanntmachung vom 11. Juni 1980 (BGBl. I S. 673, 782), geändert durch das "Zweite Gesetz zur Änderung statistischer Rechtsvorschriften" (2. Statistikbereinigungsgesetz) vom 19. Dezember 1986 (BGBl. I S. 2555).

### Tatbestand

Kassenmäßige Steuereinnahmen des Bundes und der Länder nach Steuerarten und Verteilung im Rahmen des Steuerverbunds gemäß Grundgesetz und entsprechender Ausführungsgesetze.

### Periodizität

Monatliche Zusammenstellung und Berichterstattung

### Kreis der Befragten

Oberfinanzdirektionen bzw. Finanzministerien der Länder - Bundesministerium der Finanzen - Statistisches Bundesamt

### Veröffentlichungen

Bundesanzeiger	} - monatlich
Bulletin des Presse- und Informationsamtes der Bundesregierung	
Dokumentation des Bundesministeriums der Finanzen	

### Statistisches Bundesamt:

Wochendienst	= wöchentlich
Wirtschaft und Statistik	= monatlich
Fachserie 14, Reihe 4	= vierteljährlich, jährlich

### Statistische Landesämter

Statistische Berichte L I/1 = monatlich, vierteljährlich

## 1.2 Gemeinden/Gemeindeverbände

### Rechtsgrundlage

§ 4 Nr. 2 des Gesetzes über die Finanzstatistik i.d.F. der Bekanntmachung vom 11. Juni 1980 (BGBl. I S. 673, 782), geändert durch das "Zweite Gesetz zur Änderung statistischer Rechtsvorschriften" (2. Statistikbereinigungsgesetz) vom 19. Dezember 1986 (BGBl. I S. 2555).

### Tatbestand

Kassenmäßige Steuereinnahmen der Gemeinden und Gemeindeverbände nach Steuerarten und Verteilung im Rahmen des Steuerverbunds gemäß Grundgesetz und entsprechender Ausführungsgesetze.

### Periodizität

Vierteljährliche Erhebung und Aufbereitung

### Kreis der Befragten

Gemeinden/Kreisverwaltungen - Statistische Landesämter - Statistisches Bundesamt

### Veröffentlichungen

### Statistisches Bundesamt:

Wochendienst	= wöchentlich
Wirtschaft und Statistik	} = vierteljährlich, jährlich
Fachserie 14, Reihe 4	

### Statistische Landesämter:

Statistische Berichte L II/2 = vierteljährlich

\*) Zur Methodik der Statistik wird auf die ausführlichen Begriffserläuterungen in den Jahresberichten verwiesen.



T a b e l l e n t e i l

1 Kassenmäßige Steuereinnahmen des Bundes, der Länder und der Gemeinden/Gv. im 2. Vj 1991

1.1 Nach Steuerarten v o r der Steuerverteilung

1.1.1 Früheres Bundesgebiet

Steuerart	Steuereinnahmen			
	2. Vj 1991	2. Vj 1990	Veränderung	
	Mill.DM			%
Steuereinnahmen insgesamt .....	.	126 166,7	x	x
Gemeinschaftsteuern nach Art. 106 Abs. 3 GG .....	108 477,5	90 700,0	+ 17 777,5	+ 19,6
Lohnsteuer .....	46 892,8	39 634,0	+ 7 258,8	+ 18,3
Veranlagte Einkommensteuer .....	8 684,7	8 036,8	+ 647,9	+ 8,1
Kapitalertragsteuer .....	3 364,5	2 692,2	+ 672,3	+ 25,0
Körperschaftsteuer .....	7 598,1	6 762,7	+ 835,4	+ 12,4
Umsatzsteuer .....	21 202,9	17 342,0	+ 3 860,9	+ 22,3
Einfuhrumsatzsteuer .....	20 734,5	16 232,3	+ 4 502,2	+ 27,7
Bundessteuern .....	.	15 211,4	x	x
Gesellschaftsteuer .....	.	233,6	x	x
Börsenumsatzsteuer .....	.	366,4	x	x
Versicherungsteuer .....	.	661,3	x	x
Wechselsteuer .....	.	76,8	x	x
Tabaksteuer .....	.	3 908,4	x	x
Kaffeesteuer .....	.	466,5	x	x
Teesteuer .....	.	14,8	x	x
Zuckersteuer .....	.	34,0	x	x
Salzsteuer .....	.	10,4	x	x
Branntweinabgaben .....	.	773,7	x	x
Schaumweinsteuer .....	.	173,8	x	x
Leuchtmittelsteuer .....	.	41,1	x	x
Mineralölsteuer .....	.	8 447,9	x	x
Ergänzungsabgabe .....	.	0,2	x	x
Pauschalierte Eingangsabgaben .....	.	2,3	x	x
Sonstige Bundessteuern .....	.	0,0	x	x
Landessteuern .....	6 554,8	6 628,2	- 73,4	- 1,1
Vermögensteuer .....	1 666,6	1 500,4	+ 166,2	+ 11,1
Erbschaftsteuer .....	679,7	924,7	- 245,0	- 26,5
Grunderwerbsteuer .....	920,3	918,5	x	x
Kraftfahrzeugsteuer .....	2 286,9	2 395,5	- 108,5	- 4,5
Rennwett- und Lotteriesteuer .....	553,5	491,6	+ 61,9	+ 12,6
dar.: Lotteriesteuer .....	508,4	450,1	+ 58,2	+ 12,9
Biersteuer .....	379,6	338,9	+ 40,7	+ 12,0
Feuerschutzsteuer .....	68,2	58,7	+ 9,6	+ 16,3
Zölle (100 %) .....	.	1 724,7	x	x
Gemeindesteuern .....	12 487,5	11 902,4	+ 585,1	+ 4,9
Grundsteuer A (Land- und Forstwirtschaft) .....	116,7	105,7	+ 11,0	+ 10,4
Grundsteuer B (Sonstige Grundstücke) .....	2 419,4	2 301,8	+ 117,7	+ 5,1
Gewerbsteuer .....	9 674,2	9 206,4	+ 467,8	+ 5,1
Grunderwerbsteuer .....	56,3	66,7	x	x
Sonstige Steuern und steuerähnliche Einnahmen .....	220,9	221,9	- 1,0	- 0,5
Nachrichtlich: Grunderwerbsteuer insgesamt .....	976,6	985,2	- 8,6	- 0,9

## T a b e l l e n t e i l

## 1 Kassenmäßige Steuereinnahmen des Bundes, der Länder und der Gemeinden/Gv. im 2. Vj 1991

## 1.1 Nach Steuerarten v o r der Steuerverteilung

## 1.1.2 Neue Bundesländer und Deutschland

Steuerart	Steuereinnahmen		
	Neue Bundesländer	Deutschland	Struktur
	Mill. DM		%
Steuereinnahmen insgesamt .....	.	152 183,7	100
Gemeinschaftsteuern nach Art. 106 Abs. 3 GG .....	3 132,7	111 610,2	73,3
Lohnsteuer .....	1 559,1	48 451,9	43,4
Veranlagte Einkommensteuer .....	136,2	8 820,9	7,9
Kapitalertragsteuer .....	0,1	3 364,6	3,0
Körperschaftsteuer .....	271,2	7 869,2	7,1
Umsatzsteuer .....	907,9	22 110,8	19,8
Einfuhrumsatzsteuer .....	258,3	20 992,8	18,8
Bundessteuern .....	.	18 417,1	12,1
Gesellschaftsteuer .....	.	136,6	0,7
Börsenumsatzsteuer .....	.	17,5	0,1
Versicherungsteuer .....	.	955,9	5,2
Wechselsteuer .....	.	97,2	0,5
Tabaksteuer .....	.	4 671,3	25,4
Kaffeesteuer .....	.	548,1	3,0
Teesteuer .....	.	16,7	0,1
Zuckersteuer .....	.	41,3	0,2
Salzsteuer .....	.	13,1	0,1
Branntweinabgaben .....	.	1 423,9	7,7
Schaumweinsteuer .....	.	221,4	1,2
Leuchtmittelsteuer .....	.	53,5	0,3
Mineralölsteuer .....	.	10 217,9	55,5
Ergänzungsabgabe .....	.	0,1	0,0
Pauschalierte Eingangsabgaben .....	.	2,7	0,0
Sonstige Bundessteuern .....	.	- 0,0	x
Landessteuern .....	721,3	7 276,2	4,8
Vermögensteuer .....	15,7	1 682,2	23,1
Erbschaftsteuer .....	0,9	680,6	9,4
Grunderwerbsteuer .....	45,3	965,6	13,3
Kraftfahrzeugsteuer .....	608,9	2 895,8	39,8
Rennwett- und Lotteriesteuer .....	25,7	579,2	8,0
dar.: Lotteriesteuer .....	25,0	533,4	7,3
Biersteuer .....	24,6	404,2	5,6
Feuerschutzsteuer .....	0,3	68,5	0,9
Zölle (100 %) .....	.	2 076,3	1,4
Gemeindesteuern .....	316,5	12 804,0	8,4
Grundsteuer A (Land- und Forstwirtschaft) .....	19,3	135,9	1,1
Grundsteuer B (Sonstige Grundstücke) .....	175,3	2 594,7	20,3
Gewerbesteuer .....	109,8	9 784,0	76,4
Grunderwerbsteuer .....	0,1	56,4	0,4
Sonstige Steuern und steuerähnliche Einnahmen .	12,0	232,8	1,8
Nachrichtlich: Grunderwerbsteuer insgesamt .....	45,5	1 022,1	0,7

T a b e l l e n t e i l

1 Kassenmäßige Steuereinnahmen des Bundes, der Länder und der Gemeinden/Gv. im 2. Vj 1991

1.2 Nach Steuerarten n a c h der Steuerverteilung

1.2.1 Früheres Bundesgebiet

Steuerart	Steuereinnahmen			
	2. Vj 1991	2. Vj 1990	Veränderung	
	Mill. DM			%
Steuereinnahmen insgesamt .....	.	126 432,6	x	x
EG-Eigenmittel insgesamt .....	.	5 519,3	x	x
Zölle .....	.	1 724,7	x	x
Mehrwertsteuer-Eigenmittel .....	.	3 690,9	x	x
BSP-Eigenmittel <sup>1)</sup> .....	.	103,8	x	x
Steuereinnahmen des Bundes <sup>2)</sup> .....	.	58 901,1	x	x
Bundessteuern .....	.	15 211,4	x	x
Anteil an:				
Lohn- und veranlagter Einkommensteuer (42,5 %) .	23 620,4	20 260,1	+ 3 360,4	+ 16,6
Kapitalertrag- und Körperschaftsteuer (50 %) ...	5 481,3	4 727,5	+ 753,8	+ 15,9
Steuern vom Umsatz (65 %) .....	27 509,3 <sup>a)</sup>	18 132,4 <sup>b)</sup>	x	x
Gewerbesteuerumlage (50 %) .....	670,1	673,5	- 3,5	- 0,5
Zuweisungen an EG nach BSP-Schlüssel (Ausgabe) .	.	103,8	x	x
Steuereinnahmen der Länder .....	48 079,0	44 040,3	+ 4 038,7	+ 9,2
Landessteuern .....	6 554,8	6 628,2	- 73,4	- 1,1
Anteil an:				
Lohn- und veranlagter Einkommensteuer (42,5 %) .	23 620,4	20 260,1	+ 3 360,4	+ 16,6
Kapitalertrag- und Körperschaftsteuer (50 %) ...	5 481,3	4 727,5	+ 753,8	+ 15,9
Steuern vom Umsatz (35 %) .....	11 752,3 <sup>a)</sup>	11 751,0	+ 1,3	+ 0,0
Gewerbesteuerumlage (50 %) .....	670,1	673,5	- 3,5	- 0,5
Es entfallen auf:				
Stadtstaaten .....	3 467,9	3 087,9	+ 380,1	+ 12,3
Flächenländer .....	44 611,0	40 952,4	+ 3 658,6	+ 8,9
Steuereinnahmen der Gemeinden .....	19 174,9	17 971,9	+ 1 203,0	+ 6,7
Gewerbesteuer (brutto) .....	9 674,2	9 206,4	+ 467,8	+ 5,1
Gewerbesteuerumlage (Ausgabe) .....	1 392,1	1 345,5	+ 46,6	+ 3,5
Gewerbesteuer (netto) .....	8 282,1	7 860,9	+ 421,2	+ 5,4
Gemeindeanteil an der Lohn- und veranlagten Einkommensteuer .....	8 079,5	7 415,0	+ 664,6	+ 9,0
Übrige Gemeindesteuern .....	2 813,3	2 696,0	+ 117,3	+ 4,3
Es entfallen auf:				
Stadtstaaten .....	1 487,6	1 243,8	+ 243,8	+ 19,6
Gemeinden/Gv. ....	17 687,3	16 728,1	+ 959,2	+ 5,7
Kreisfreie Städte .....	6 969,7	6 673,7	+ 296,0	+ 4,4
Kreisangehörige Gemeinden zusammen .....	10 669,1	9 996,6	+ 672,5	+ 6,7
mit weniger als 10 000 Einwohnern .....	3 446,7	3 234,6	+ 212,2	+ 6,6
mit 10 000 Einwohnern und mehr .....	7 222,4	6 762,1	+ 460,3	+ 6,8
Landkreise .....	48,5	57,8	- 9,2	- 16,0
Außerdem:				
Lastenausgleichsabgaben .....	0,1	0,1	+ 0,0	- 49,2

1) Eigenmittelbeträge auf der Basis des Brutto-sozialprodukts zu Marktpreisen (Spitzenfinanzierung).

2) Ohne BSP-Eigenmittel.

a) Finanzierung des Fonds "Deutsche Einheit" in Höhe von 250 000 (000) DM beim Bund zugesetzt, bei den Ländern entsprechend gekürzt; Aufteilung in einen West- und einen Ostanteil berücksichtigt.

b) Nach Abzug der EG-Anteile Umsatzsteuer.



T a b e l l e n t e i l

1 Kassenmäßige Steuereinnahmen des Bundes, der Länder und der Gemeinden/Gv. im 2. Vj 1991

1.2 Nach Steuerarten n a c h der Steuerverteilung

1.2.2 Neue Bundesländer und Deutschland

Steuerart	Steuereinnahmen		
	Neue Bundesländer	Deutschland	Struktur
	Mill. DM		%
Steuereinnahmen insgesamt .....	.	151 770,5	100
EG-Eigenmittel insgesamt .....	.	7 542,6	5,0
Zölle .....	.	2 076,3	27,5
Mehrwertsteuer-Eigenmittel .....	.	4 445,2	58,9
BSP-Eigenmittel <sup>1)</sup> .....	.	1 021,2	13,5
Steuereinnahmen des Bundes <sup>2)</sup> .....	.	71 842,4	47,3
Bundessteuern .....	.	18 417,1	25,6
Anteil an:			
Lohn- und veranlagter Einkommensteuer (42,5 %) .	720,5	24 340,9	33,9
Kapitalertrag- und Körperschaftsteuer (50 %) ...	135,6	5 616,9	7,8
Steuern vom Umsatz (65 %) .....	758,0	23 822,1 <sup>a)b)</sup>	33,2
Gewerbsteuerumlage (50 %) .....	- 3,6	666,4	0,9
Zuweisungen an EG nach BSP-Schlüssel (Ausgabe) .	.	1 021,2	1,4
Steuereinnahmen der Länder .....	4 657,8	52 736,7	34,7
Landessteuern .....	721,3	7 276,2	13,8
Anteil an:			
Lohn- und veranlagter Einkommensteuer (42,5 %) .	720,5	24 340,9	46,2
Kapitalertrag- und Körperschaftsteuer (50 %) ...	135,6	5 616,9	10,7
Steuern vom Umsatz (35 %) .....	3 083,9 <sup>c)</sup>	14 836,3 <sup>b)</sup>	28,1
Gewerbsteuerumlage (50 %) .....	- 3,6	666,4	1,3
Es entfallen auf:			
Stadtstaaten .....	461,3	3 929,3	7,5
Flächenländer .....	4 196,4	48 807,5	92,5
Steuereinnahmen der Gemeinden .....	473,9	19 648,8	12,9
Gewerbsteuer (brutto) .....	109,8	9 784,0	49,8
Gewerbsteuerumlage (Ausgabe) .....	2,3	1 394,5	7,1
Gewerbsteuer (netto) .....	107,5	8 389,6	42,7
Gemeindeanteil an der Lohn- und veranlagten Einkommensteuer .....	159,8	8 239,3	41,9
Übrige Gemeindesteuern .....	206,7	3 019,9	15,4
Es entfallen auf:			
Stadtstaaten .....	73,7	1 561,3	7,9
Gemeinden/Gv. ....	400,2	18 087,5	92,1
Kreisfreie Städte .....	114,2	7 083,9	36,1
Kreisangehörige Gemeinden zusammen .....	285,3	10 954,4	55,8
mit weniger als 10 000 Einwohnern .....	180,2	3 626,9	18,5
mit 10 000 Einwohnern und mehr .....	105,1	7 327,5	37,3
Landkreise .....	0,7	49,2	0,3
Außerdem:			
Lastenausgleichsabgaben .....	-	0,1	x

1) Eigenmittelbeträge auf der Basis des Brutto-sozialprodukts zu Marktpreisen (Spitzenfinanzierung).

2) Ohne BSP-Eigenmittel.

a) Nach Abzug der EG-Anteile Umsatzsteuer.

b) Finanzierung des Fonds "Deutsche Einheit" in Höhe von 250 000 (000) DM beim Bund zugesetzt, bei den Ländern entsprechend gekürzt.

c) Aufteilung in einen West- und einen Ostanteil berücksichtigt.

1 Kassenmäßige Steuereinnahmen des Bundes, der Länder und der Gemeinden/Gv. im 2. Vj 1991

1.3 Nach Ländern

Mill.DM

Land	Viertel- jahr	Steuereinnahmen v o r der Steuerverteilung						Nach der Steuerverteilung entfallen auf	
		Gemein- schaft- steuern	Bundes- steuern	Landes- steuern	Zölle (100 %)	Gemeinde- steuern	ins- gesamt	Länder	Gemeinden
Deutschland .....	2./91	111 610,2	18 417,1	7 276,2	2 076,3	12 804,0	152 183,7	52 736,7	19 648,8
	2./90	.	.	.	.	.	.	.	.
Baden-Württemberg ....	2./91	17 547,0	954,2	1 115,1	118,1	2 307,7	22 042,0	8 113,2	3 432,5
	2./90	14 399,9	893,4	1 079,1	96,4	2 037,8	18 988,0	7 218,4	3 079,8
Bayern .....	2./91	17 356,4	979,4	1 254,5	150,0	2 105,9	21 846,2	8 828,6	3 329,4
	2./90	14 400,0	912,1	1 238,3	139,7	1 979,9	18 669,9	7 813,4	3 064,4
Brandenburg .....	2./91	613,3	.	217,7	.	53,9	.	818,0	72,2
	2./90	.	.	.	.	.	.	.	.
Hessen .....	2./91	10 701,6	633,1	614,0	167,4	1 248,4	13 364,5	4 863,9	1 892,9
	2./90	9 382,4	534,8	617,3	134,9	1 259,2	11 928,5	4 446,4	1 842,0
Mecklenb. Vorpommern..	2./91	327,5	.	79,7	.	26,3	.	547,7	43,3
	2./90	.	.	.	.	.	.	.	.
Niedersachsen .....	2./91	8 257,4	781,4	626,1	71,6	1 130,3	10 866,7	4 753,9	1 828,7
	2./90	6 594,7	642,1	611,1	62,3	1 122,8	9 033,0	4 534,3	1 731,7
Nordrhein-Westfalen ..	2./91	36 598,3	5 100,1	1 714,7	1 213,3	3 492,9	48 119,3	13 090,8	5 331,6
	2./90	30 452,7	4 706,0	1 974,7	999,9	3 532,0	41 665,3	12 333,6	5 304,9
Rheinland-Pfalz .....	2./91	4 381,9	229,8	322,4	43,4	684,9	5 662,5	2 464,9	1 024,5
	2./90	3 911,0	209,2	283,0	39,0	619,9	5 062,2	2 324,5	907,2
Saarland .....	2./91	1 477,7	19,0	83,0	4,6	124,6	1 708,9	718,8	216,4
	2./90	1 206,4	19,5	84,1	3,5	145,3	1 458,7	660,6	221,5
Sachsen .....	2./91	928,3	.	205,7	.	116,3	.	1 362,6	152,2
	2./90	.	.	.	.	.	.	.	.

1 Kassenmäßige Steuereinnahmen des Bundes, der Länder und der Gemeinden/Gv. im 2. Vj 1991

1.3 Nach Ländern

Mill.DM

Land	Viertel- Jahr	Steuereinnahmen v o r der Steuerverteilung						Nach der Steuerverteilung entfallen auf	
		Gemein- schaft- steuern	Bundes- steuern	Landes- steuern	Zölle (100 %)	Gemeinde- steuern	ins- gesamt	Länder	Gemeinden
Sachsen-Anhalt .....	2./91	545,7	.	29,2	.	46,9	.	725,6	82,8
	2./90	.	.	.	.	.	.	.	.
Schleswig Holstein ...	2./91	3 002,9	40,3	243,2	22,6	363,1	3 672,2	1 776,9	631,3
	2./90	2 449,5	47,1	215,5	22,2	320,2	3 054,4	1 621,1	576,4
Thüringen .....	2./91	377,8	.	125,6	.	36,8	.	742,7	49,6
	2./90	.	.	.	.	.	.	.	.
Flächenländer .....	2./91	102 115,8	9 002,4	6 631,0	1 798,4	11 737,9	131 285,5	48 807,5	18 087,5
	2./90	83 278,1	7 964,0	6 103,0	1 498,0	11 017,0	109 860,1	40 952,3	16 727,9
Berlin .....	2./91	2 198,9	4 657,5	319,3	5,5	349,3	7 530,5	1 763,3	487,8
	2./90	1 169,2	3 076,8	224,8	8,5	263,2	4 742,6	966,3	309,5
Bremen .....	2./91	1 549,8	353,6	77,9	74,3	192,7	2 248,4	580,5	268,9
	2./90	1 179,0	225,5	71,5	53,2	176,9	1 706,1	463,3	237,6
Hamburg .....	2./91	5 745,7	4 403,6	247,9	198,0	524,1	11 119,3	1 585,5	804,6
	2./90	5 073,6	3 945,1	228,8	165,0	445,2	9 857,8	1 658,2	696,7
Stadtstaaten .....	2./91	9 494,4	9 414,7	645,2	277,8	1 066,1	20 898,2	3 929,3	1 561,3
	2./90	7 421,9	7 247,4	525,2	226,7	885,4	16 306,6	3 087,8	1 243,8
Nachrichtlich:									
Früheres Bundesgebiet	2./91	108 477,5	.	6 554,8	.	12 487,5	.	48 079,0	19 174,9
	2./90	90 700,0	15 211,4	6 628,2	1 724,7	11 902,4	126 166,7	44 040,3	17 971,9
Neue Bundesländer ....	2./91	3 132,7	.	721,3	.	316,5	.	4 657,8	473,9
	2./90	.	.	.	.	.	.	.	.

1 Kassenmäßige Steuereinnahmen des Bundes,

1.4 Nach Steuerarten

1 000

Lfd. Nr.	Steuerart	Deutsch-land	Baden-Württemberg	Bayern	Branden-burg	Hessen
						v o r der
1	Gemeinschaftsteuern nach Art. 106 Abs. 3 GG .....	111 610 233	17 546 954	17 356 397	613 324	10 701 575
2	Lohnsteuer .....	48 451 891	8 241 064	8 370 772	232 781	5 195 759
3	Veranlagte Einkommensteuer .....	8 820 903	1 777 830	1 402 859	4 824	612 030
4	Kapitalertragsteuer .....	3 364 623	286 491	753 738	128	732 721
5	Körperschaftsteuer .....	7 869 231	1 835 958	1 291 896	6 935	875 708
6	Umsatzsteuer .....	22 110 803	3 360 286	3 623 006	262 648	1 544 714
7	Einfuhrumsatzsteuer .....	20 992 782	2 045 325	1 914 126	106 008	1 740 643
8	Bundessteuern .....	18 417 094	954 202	979 357	.	633 124
9	Gesellschaftsteuer .....	136 647	19 974	37 230	.	21 591
10	Börsenumsatzsteuer .....	17 473	2 772	2 378	.	2 170
11	Versicherungsteuer .....	955 907	78 008	181 468	.	122 087
12	Wechselsteuer .....	97 228	10 417	11 936	.	14 564
13	Tabaksteuer .....	4 671 286	119 898	245	.	69
14	Kaffeesteuer .....	548 122	1 078	4 455	.	1 787
15	Teesteuer .....	16 652	36	540	.	160
16	Zuckersteuer .....	41 285	8 622	2 786	.	1 232
17	Salzsteuer .....	13 051	1 743	2 264	.	0
18	Branntweinabgaben .....	1 423 909	14 467	2 550	.	2 383
19	Schaumweinsteuer .....	221 434	9 295	15 160	.	75 684
20	Leuchtmittelsteuer .....	53 461	811	19 891	.	4 180
21	Mineralölsteuer .....	10 217 924 <sup>a)</sup>	686 893	697 669	.	386 888
22	Ergänzungsabgabe .....	75	20	32	.	- 18
23	Pauschalierte Eingangsabgaben .....	2 673	193	758	.	346
24	Sonstige Bundessteuern .....	- 33	- 25	- 5	.	1
25	Zölle (100 %) .....	2 076 255	118 067	150 037	.	167 384
26	Gemeindesteuern .....	12 803 973	2 307 675	2 105 910	53 912	1 248 411
27	Grundsteuern .....	2 730 687	521 678	448 382	38 028	230 174
28	Gewerbesteuer (brutto) .....	9 784 037	1 747 682	1 646 949	14 213	1 002 270
29	Sonstige Steuern und steuerähnliche Einnahmen .....	289 247	38 315	10 579	1 671	15 967

a) Darunter 704 241 (000) DM Heizölsteuer und 517 560 (000) DM Erdgassteuer.

der Länder und der Gemeinden/Gv. im 2. Vierteljahr 1991

und Ländern

DM

Mecklenburg- Vorpommern	Nieder- sachsen	Nordrhein- Westfalen	Rheinland- Pfalz	Saarland	Lfd. Nr.
Steuerverteilung					
327 453	8 257 425	36 598 311	4 381 909	1 477 692	1
192 937	4 199 838	12 876 249	2 009 982	606 973	2
13 486	873 425	2 610 247	342 452	21 703	3
- 445	158 725	776 370	52 903	3 666	4
29 550	371 928	2 201 081	368 266	76 965	5
66 706	1 713 361	6 744 980	1 069 059	363 107	6
25 219	940 148	11 389 384	539 247	405 278	7
.	781 367	5 100 093	229 839	19 044	8
.	11 653	31 414	2 673	588	9
.	942	5 034	290	907	10
.	101 699	295 309	5 081	5 627	11
.	2 334	18 829	1 791	547	12
.	42	1 091 905	84	4	13
.	29 909	38 704	12 694	4	14
.	2 541	9 827	15	1	15
.	9 259	13 587	7	159	16
.	5 948	2 288	141	107	17
.	2 988	1 280 669	2 866	397	18
.	2 076	11 449	97 318	4 666	19
.	1 342	18 292	124	404	20
.	610 558	2 282 534	106 667	5 596	21
.	17	47	6	14	22
.	52	217	82	23	23
.	7	- 12	-	-	24
.	71 609	1 213 283	43 446	4 608	25
26 281	1 130 253	3 492 940	684 909	124 569	26
23 238	286 263	621 820	115 830	35 056	27
739	814 767	2 791 577	506 001	85 773	28
2 304	29 223	79 543	63 078	3 740	29

1 Kassenmäßige Steuereinnahmen des Bundes.

1.4 Nach Steuerarten

1 000

Lfd. Nr.	Steuerart	Sachsen	Sachsen- Anhalt	Schleswig- Holstein	Thüringen	Flächen- länder
						v o r     d e r
1	Gemeinschaftsteuern nach Art. 106 Abs. 3 GG .....	928 328	545 720	3 002 902	377 833	102 115 823
2	Lohnsteuer .....	422 548	272 246	1 419 629	207 490	44 248 268
3	Veranlagte Einkommensteuer .....	50 447	20 359	340 901	29 330	8 099 893
4	Kapitalertragsteuer .....	- 479	352	62 290	46	2 826 506
5	Körperschaftsteuer .....	74 098	34 493	214 007	25 474	7 406 359
6	Umsatzsteuer .....	308 871	186 998	593 146	101 574	19 938 456
7	Einfuhrumsatzsteuer .....	72 843	31 272	372 929	13 919	19 596 341
8	Bundessteuern .....	.	.	40 338	.	9 002 373
9	Gesellschaftsteuer .....	.	.	1 472	.	126 594
10	Börsenumsatzsteuer .....	.	.	342	.	14 835
11	Versicherungsteuer .....	.	.	9 266	.	798 544
12	Wechselsteuer .....	.	.	677	.	66 039
13	Tabaksteuer .....	.	.	29	.	1 212 506
14	Kaffeesteuer .....	.	.	3 479	.	96 204
15	Teesteuer .....	.	.	910	.	14 112
16	Zuckersteuer .....	.	.	1 639	.	39 971
17	Salzsteuer .....	.	.	47	.	12 954
18	Branntweinabgaben .....	.	.	862	.	1 405 378
19	Schaumweinsteuer .....	.	.	510	.	219 211
20	Leuchtmittelsteuer .....	.	.	73	.	45 410
21	Mineralölsteuer .....	.	.	21 020	.	4 948 150
22	Ergänzungsabgabe .....	.	.	- 61	.	55
23	Pauschalierte Eingangsabgaben .....	.	.	73	.	2 444
24	Sonstige Bundessteuern .....	.	.	-	.	- 32
25	Zölle (100 %) .....	.	.	22 641	.	1 798 433
26	Gemeindesteuern .....	116 264	46 893	363 116	36 785	11 737 917
27	Grundsteuern .....	66 006	27 675	82 920	31 799	2 528 868
28	Gewerbesteuer (brutto) .....	45 970	17 595	263 349	3 947	8 940 833
29	Sonstige Steuern und steuerähnliche Einnahmen .....	4 288	1 623	16 847	1 039	268 215

der Länder und der Gemeinden/Gv. im 2. Vierteljahr 1991

und Ländern

DM

Berlin	Bremen	Hamburg	Stadt- staaten	Nachrichtlich:		Lfd. Nr.
				Früheres Bundesgebiet	Neue Bundesländer	

Steuerverteilung

2 198 892	1 549 801	5 745 717	9 494 410	108 477 525	3 132 707	1
1 057 871	658 131	2 487 621	4 203 623	46 892 783	1 559 108	2
147 229	118 470	455 310	721 009	8 684 708	136 195	3
316 580	16 186	205 351	538 117	3 364 520	103	4
79 764	173 259	209 850	462 873	7 598 055	271 176	5
511 593	229 232	1 431 522	2 172 347	21 202 934	907 869	6
85 855	354 523	956 063	1 396 441	20 734 525	258 256	7
4 657 540	353 615	4 403 566	9 414 721	.	.	8
4 683	1 916	3 454	10 053	.	.	9
501	97	2 040	2 638	.	.	10
28 908	6 798	121 657	157 363	.	.	11
23 342	2 869	4 978	31 189	.	.	12
3 458 676	3	101	3 458 780	.	.	13
134 997	247 598	69 323	451 918	.	.	14
13	1 197	1 330	2 540	.	.	15
- 120	115	1 319	1 314	.	.	16
4	7	86	97	.	.	17
16 541	78	1 912	18 531	.	.	18
428	255	1 540	2 223	.	.	19
7 388	248	415	8 051	.	.	20
982 110	92 414	4 195 250	5 269 774	.	.	21
- 1	- 1	22	20	.	.	22
70	21	138	229	.	.	23
-	-	1	1	.	.	24
5 539	74 299	197 984	277 822	.	.	25
349 271	192 724	524 061	1 066 056	12 487 499	316 475	26
67 882	48 898	85 039	201 819	2 536 123	194 565	27
273 589	134 182	435 433	843 204	9 674 244	109 793	28
7 799	9 644	3 589	21 032	277 132	12 117	29

## 1 Kassenmäßige Steuereinnahmen des Bundes,

1.4 Nach Steuerarten

1 000

Lfd. Nr.	Steuerart	Deutsch-land	Baden-Württemberg	Bayern	Branden-burg	Hessen
v o r d e r						
30	Landessteuern .....	7 276 169	1 115 084	1 254 548	217 686	614 021
31	Vermögensteuer .....	1 682 240	307 177	300 091	1 958	177 026
32	Erbschaftsteuer .....	680 592	95 879	104 273	203	57 350
33	Grunderwerbsteuer .....	965 649	190 896	213 184	13 311	91 339
34	Kraftfahrzeugsteuer .....	2 895 791	381 625	455 698	194 472	196 641
35	Rennwett- und Lotteriesteuer .....	579 217	83 584	71 136	6 897	46 385
36	Totalisatorsteuer .....	27 815	359	6 297	-	926
37	Andere Rennwettsteuer .....	8 239	1 412	818	-	625
38	Lotteriesteuer .....	533 351	78 887	62 489	6 897	43 578
39	Sportwettsteuer <sup>1)</sup> .....	9 812	2 926	1 531	-	1 257
40	Feuerschutzsteuer .....	68 422	16 555	11 145	-	13 615
41	Biersteuer .....	404 190	39 369	99 021	846	31 663
42	Sonstige .....	68	0	-	-	-
43	Steuereinnahmen insgesamt .....	152 183 724	22 041 982	21 846 249	.	13 364 515

n a c h d e r						
44	EG-Eigenmittel insgesamt .....	7 542 631	x	x	x	x
45	Zölle .....	2 076 255	x	x	x	x
46	Mehrwertsteuer-Eigenmittel .....	4 445 224	x	x	x	x
47	BSP-Eigenmittel <sup>2)</sup> .....	1 021 152	x	x	x	x
48	Steuereinnahmen des Bundes <sup>3)</sup> .....	71 842 353	x	x	x	x
49	Bundessteuern .....	18 417 094	x	x	x	x
50	Steuern vom Einkommen (42,5 bzw. 50 %) .....	29 957 866	x	x	x	x
51	Steuern vom Umsatz <sup>4)</sup> (65 %) .....	23 822 106	x	x	x	x
52	Gewerbsteuerumlage (50 %) .....	666 441	x	x	x	x
53	Zuweisungen an EG nach BSP-Schlüssel (Ausgabe) .....	1 021 152	x	x	x	x
54	Steuereinnahmen der Länder .....	52 736 729	8 113 237	8 828 598	817 953	4 863 897
55	Landessteuern .....	7 276 169	1 115 084	1 254 548	217 686	614 021
56	Steuern vom Einkommen (42,5 bzw. 50 %) .....	29 957 866	5 189 866	5 363 669	104 513	3 186 333
57	Steuern vom Umsatz (35 %) .....	14 836 255	1 688 539	2 105 654	495 754	992 384
58	Gewerbsteuerumlage (50 %) .....	666 441	119 748	104 727	-	71 159
59	Steuereinnahmen der Gemeinden/Gv. ....	19 648 815	3 432 479	3 329 406	72 195	1 892 860
60	Gemeindesteuern .....	12 803 973	2 307 675	2 105 910	53 912	1 248 411
61	Gewerbsteuerumlage (Ausgabe) .....	1 394 463	242 978	217 355	46	147 782
62	Gemeindeanteil an der Lohn- und veranlagten Einkommensteuer .....	8 239 304	1 367 782	1 440 851	18 329	792 231
63	Steuereinnahmen insgesamt .....	151 770 528	x	x	x	x
Außerdem:						
64	Lastenausgleichsabgaben .....	97	-	0	-	-

1) Soweit von den Länderfinanzverwaltungen getrennt nachgewiesen.

2) Eigenmittelbeträge auf der Basis des Brutto-sozialprodukts zu Marktpreisen (Spitzenfinanzierung).



der Länder und der Gemeinden/Gv. im 2. Vierteljahr 1991

und Ländern

DM

Mecklenburg- Vorpommern	Nieder- sachsen	Nordrhein- Westfalen	Rheinland- Pfalz	Saarland	Lfd. Nr.
Steuerverteilung					
79 745	626 079	1 714 696	322 431	83 012	30
1 901	141 220	440 193	75 318	14 773	31
43	41 469	204 769	43 609	5 428	32
6 252	85 697	221 055	-	3 272	33
63 428	258 094	582 804	140 635	39 889	34
4 904	61 303	159 824	34 587	9 671	35
-	755	14 992	9	1	36
-	636	3 161	-	16	37
4 904	59 912	138 007	34 578	9 654	38
-	-	3 663	-	-	39
16	10 086	- 1 395	6 863	1 802	40
3 201	28 208	107 446	21 419	8 110	41
-	-	-	-	67	42
.	10 866 733	48 119 323	5 662 534	1 708 925	43

Steuerverteilung

x	x	x	x	x	44
x	x	x	x	x	45
x	x	x	x	x	46
x	x	x	x	x	47
x	x	x	x	x	48
x	x	x	x	x	49
x	x	x	x	x	50
x	x	x	x	x	51
x	x	x	x	x	52
x	x	x	x	x	53
547 652	4 753 916	13 090 754	2 464 867	718 838	54
79 745	626 079	1 714 696	322 431	83 012	55
102 283	2 582 889	7 983 670	1 415 573	327 770	56
369 262	1 481 513	3 201 603	693 823	301 061	57
- 3 638	63 435	190 785	33 040	6 995	58
43 325	1 828 749	5 331 631	1 024 461	216 375	59
26 281	1 130 253	3 492 940	684 909	124 569	60
70	131 729	396 217	76 864	14 636	61
17 114	830 225	2 234 908	416 416	106 442	62
x	x	x	x	x	63
-	11	129	-	-	64

3) Ohne BSP-Eigenmittel.

4) Nach Abzug der EG-Anteile Umsatzsteuer.

## 1 Kassenmäßige Steuereinnahmen des Bundes,

## 1.4 Nach Steuerarten

1 000

Lfd. Nr.	Steuerart	Sachsen	Sachsen-Anhalt	Schleswig-Holstein	Thüringen	Flächenländer
v o r d e r						
30	Landessteuern .....	205 722	29 190	243 221	125 552	6 630 987
31	Vermögenssteuer .....	- 2 262	4 457	52 421	5 852	1 520 125
32	Erbschaftsteuer .....	221	163	29 285	185	582 877
33	Grunderwerbsteuer .....	9 017	7 122	37 004	8 035	886 184
34	Kraftfahrzeugsteuer .....	179 068	10 171	88 752	101 931	2 693 208
35	Rennwett- und Lotteriesteuer .....	8 349	4 229	20 998	6 815	518 682
36	Totalisatorsteuer .....	-	-	14	-	23 353
37	Andere Rennwettsteuer .....	-	-	42	-	6 710
38	Lotteriesteuer .....	8 349	4 229	20 942	6 815	479 241
39	Sportwettsteuer <sup>1)</sup> .....	-	-	-	-	9 377
40	Feuerschutzsteuer .....	58	-	3 886	-	62 631
41	Biersteuer .....	11 270	3 048	10 875	2 734	367 210
42	Sonstige .....	-	-	-	-	67
43	Steuereinnahmen insgesamt .....	.	.	3 672 218	.	131 285 533
n a c h d e r						
44	EG-Eigenmittel insgesamt .....	x	x	x	x	x
45	Zölle .....	x	x	x	x	x
46	Mehrwertsteuer-Eigenmittel .....	x	x	x	x	x
47	BSP-Eigenmittel <sup>2)</sup> .....	x	x	x	x	x
48	Steuereinnahmen des Bundes <sup>3)</sup> .....	x	x	x	x	x
49	Bundessteuern .....	x	x	x	x	x
50	Steuern vom Einkommen (42,5 bzw. 50 %) .....	x	x	x	x	x
51	Steuern vom Umsatz <sup>4)</sup> (65 %) .....	x	x	x	x	x
52	Gewerbesteuerumlage (50 %) .....	x	x	x	x	x
53	Zuweisungen an EG nach BSP-Schlüssel (Ausgabe) .....	x	x	x	x	x
54	Steuereinnahmen der Länder .....	1 362 553	725 603	1 776 916	742 685	48 807 469
55	Landessteuern .....	205 722	29 190	243 221	125 552	6 630 987
56	Steuern vom Einkommen (42,5 bzw. 50 %) .....	237 832	141 780	1 029 965	113 408	27 779 551
57	Steuern vom Umsatz (35 %) .....	918 999	554 633	485 865	503 725	13 792 815
58	Gewerbesteuerumlage (50 %) .....	-	-	17 865	-	604 116
59	Steuereinnahmen der Gemeinden/Gv. ....	152 240	82 823	631 342	49 646	18 087 531
60	Gemeindesteuern .....	116 264	46 893	363 116	36 785	11 737 917
61	Gewerbesteuerumlage (Ausgabe) .....	2 219	5	37 105	-	1 267 006
62	Gemeindeanteil an der Lohn- und veranlagten Einkommensteuer .....	38 195	35 934	305 331	12 859	7 616 619
63	Steuereinnahmen insgesamt .....	x	x	x	x	x
Außerdem:						
64	Lastenausgleichsabgaben .....	-	-	-	-	140

1) Soweit von den Länderfinanzverwaltungen getrennt nachgewiesen.

2) Eigenmittelbeträge auf der Basis des Bruttosozialprodukts zu Marktpreisen (Spitzenfinanzierung).

der Länder und der Gemeinden/Gv. im 2. Vierteljahr 1991

und Ländern

DM

Berlin	Bremen	Hamburg	Stadt- staaten	Nachrichtlich:		Lfd. Nr.
				Früheres Bundesgebiet	Neue Bundesländer	
Steuerverteilung						
319 303	77 944	247 936	645 183	6 554 828	721 341	30
59 745	21 731	80 638	162 114	1 666 561	15 679	31
42 163	13 035	42 516	97 714	679 683	909	32
44 258	5 405	29 801	79 464	920 308	45 341	33
129 718	21 246	51 619	202 583	2 286 909	608 882	34
24 221	6 457	29 858	60 536	553 530	25 687	35
1 941	354	2 167	4 462	27 815	-	36
699	33	798	1 530	7 540	699	37
21 582	6 070	26 458	54 110	508 363	24 988	38
-	-	434	434	9 812	-	39
5 038	1 067	- 313	5 792	68 152	270	40
14 160	9 002	13 818	36 980	379 616	24 574	41
-	-	-	-	68	-	42
7 530 545	2 248 383	11 119 264	20 898 192	.	.	43

Steuerverteilung

x	x	x	x	x	x	44
x	x	x	x	x	x	45
x	x	x	x	x	x	46
x	x	x	x	x	x	47
x	x	x	x	x	x	48
x	x	x	x	x	x	49
x	x	x	x	x	x	50
x	x	x	x	x	x	51
x	x	x	x	x	x	52
x	x	x	x	x	x	53
1 763 260	580 541	1 585 462	3 929 263	48 078 954	4 657 776	54
319 303	77 944	247 936	645 183	6 554 828	721 341	55
775 626	375 004	1 027 686	2 178 316	29 101 722	856 144	56
640 216	119 204	284 019	1 043 439	11 752 325	3 083 929	57
28 115	8 389	25 821	62 325	670 079	- 3 638	58
487 816	268 852	804 616	1 561 284	19 174 919	473 897	59
349 271	192 724	524 061	1 066 056	12 487 499	316 475	60
58 393	17 423	51 641	127 457	1 392 123	2 340	61
196 938	93 551	332 196	622 685	8 079 543	159 761	62
x	x	x	x	x	x	63
-	9	- 53	- 44	97	-	64

3) Ohne BSP-Eigenmittel.

4) Nach Abzug der EG-Anteile Umsatzsteuer.

2 Kassenmäßige Steuereinnahmen der Gemeinden/Gv.

2.1 Nach Steuerarten

Mill.

Lfd. Nr.	Steuerart	Viertel-jahr	Deutsch-land	Baden-Württemberg	Bayern	Branden-burg	Hessen
1	Steuern insgesamt .....	2./91	19 648,8	3 432,5	3 329,4	72,2	1 892,9
2		1./91	14 313,9	2 213,7	2 080,6	26,5	1 492,5
3		2./90	.	3 079,8	3 064,4	-	1 842,0
4	Grundsteuer A .....	2./91	135,9	14,9	36,6	2,9	7,9
5		1./91	103,1	- 6,2	33,0	1,1	9,5
6		2./90	.	4,3	35,6	-	8,2
7	Grundsteuer B .....	2./91	2 594,7	506,8	411,8	35,1	222,3
8		1./91	2 090,6	284,8	326,1	21,8	188,6
9		2./90	.	414,2	392,1	-	216,8
10	Gewerbsteuer (brutto) .....	2./91	9 784,0	1 747,7	1 646,9	14,2	1 002,3
11		1./91	9 415,4	1 587,6	1 450,6	2,1	1 078,5
12		2./90	.	1 582,2	1 537,3	-	1 019,3
13	Gewerbsteuerumlage (Ausgabe) .....	2./91	1 394,5	243,0	217,4	0,0	147,8
14		1./91	65,1	16,5	- 66,7	0,0	- 4,2
15		2./90	.	244,7	232,6	-	145,9
16	Gewerbsteuer (netto) .....	2./91	8 389,6	1 504,7	1 429,6	14,2	854,5
17		1./91	9 350,4	1 571,1	1 517,2	2,1	1 082,7
18		2./90	.	1 337,5	1 304,6	-	873,4
19	Gemeindeanteil an der Lohn- und veranlagten Einkommensteuer .....	2./91	8 239,3	1 367,8	1 440,9	18,3	792,2
20		1./91	2 431,5	308,9	176,7	0,4	197,1
21		2./90	.	1 286,7	1 317,2	-	728,7
22	Grunderwerbsteuer .....	2./91	56,4	-	4,5	0,1	2,5
23		1./91	81,3	-	12,3	0,0	1,0
24		2./90	.	-	9,0	-	1,8
25	Sonstige Steuern und steuer-ähnliche Einnahmen .....	2./91	232,8	38,3	6,1	1,6	13,5
26		1./91	257,1	55,0	15,3	1,1	13,5
27		2./90	.	37,1	6,0	-	13,1

n a c h der Steuerverteilung im 2. Vierteljahr 1991  
und Ländern  
DM

Mecklenburg- Vorpommern	Nieder- sachsen	Nordrhein- Westfalen	Rheinland- Pfalz	Saarland	Lfd. Nr.
43,3	1 828,7	5 331,6	1 024,5	216,4	1
11,4	1 203,1	4 160,4	1 023,0	203,3	2
-	1 731,7	5 304,9	907,2	221,5	3
2,5	24,5	14,7	9,3	0,7	4
0,9	25,0	13,9	7,8	0,9	5
-	25,1	14,9	9,0	0,6	6
20,7	261,8	607,1	106,5	34,4	7
9,4	234,2	565,7	103,8	42,1	8
-	262,7	602,6	115,0	36,2	9
0,7	814,8	2 791,6	506,0	85,8	10
0,0	857,0	2 891,6	452,0	110,7	11
-	806,2	2 833,5	432,7	97,3	12
0,1	131,7	396,2	76,9	14,6	13
0,0	17,5	12,6	68,6	- 0,7	14
-	113,7	373,1	63,5	14,9	15
0,7	683,0	2 395,4	429,1	71,1	16
0,0	839,4	2 879,0	383,4	111,3	17
-	692,5	2 460,4	369,2	82,4	18
17,1	830,2	2 234,9	416,4	106,4	19
0,1	72,9	619,1	459,1	34,3	20
-	722,6	2 146,1	350,9	91,1	21
0,0	0,4	-	41,0	0,6	22
-	1,5	-	52,9	8,3	23
-	0,8	-	42,3	5,3	24
2,3	28,8	79,5	22,0	3,1	25
1,0	30,1	82,7	16,0	6,3	26
-	27,9	81,0	21,0	5,9	27

2 Kassenmäßige Steuereinnahmen der Gemeinden/Gv.

2.1 Nach Steuerarten

Mill.

Lfd. Nr.	Steuerart	Viertel-jahr	Sachsen	Sachsen-Anhalt	Schleswig-Holstein	Thüringen	Flächen-länder
1	Steuern insgesamt .....	2./91	152,2	82,8	631,3	49,6	18 087,5
2		1./91	54,7	28,3	361,8	19,8	12 879,1
3		2./90	-	-	576,4	-	16 728,1
4	Grundsteuer A .....	2./91	7,6	4,3	7,5	1,9	135,3
5		1./91	7,8	0,8	7,5	0,7	102,5
6		2./90	-	-	7,5	-	105,2
7	Grundsteuer B .....	2./91	58,5	23,4	75,4	29,9	2 393,6
8		1./91	28,1	17,9	78,5	16,1	1 917,3
9		2./90	-	-	70,7	-	2 110,3
10	Gewerbesteuer (brutto) .....	2./91	46,0	17,6	263,3	3,9	8 940,8
11		1./91	15,5	4,1	227,4	0,1	8 677,1
12		2./90	-	-	225,9	-	8 534,4
13	Gewerbesteuerumlage (Ausgabe) .....	2./91	2,2	0,0	37,1	-	1 267,0
14		1./91	0,0	0,5	- 1,4	0,1	42,8
15		2./90	-	-	36,8	-	1 225,2
16	Gewerbesteuer (netto) .....	2./91	43,8	17,6	226,2	3,9	7 673,8
17		1./91	15,4	3,6	228,8	0,1	8 634,3
18		2./90	-	-	189,1	-	7 309,1
19	Gemeindeanteil an der Lohn- und veranlagten Einkommensteuer .....	2./91	38,2	35,9	305,3	12,9	7 616,6
20		1./91	1,7	4,5	33,5	1,8	1 910,2
21		2./90	-	-	293,1	-	6 936,4
22	Grunderwerbsteuer .....	2./91	0,0	0,0	-	0,0	49,2
23		1./91	0,2	0,0	-	-	76,2
24		2./90	-	-	-	-	59,2
25	Sonstige Steuern und steuer-ähnliche Einnahmen .....	2./91	4,3	1,6	16,8	1,0	219,0
26		1./91	1,5	1,5	13,4	1,1	238,5
27		2./90	-	-	16,0	-	208,0

n a c h der Steuerverteilung im 2. Vierteljahr 1991  
und Ländern  
DM

Berlin	Bremen	Hamburg	Stadt- staaten	Nachrichtlich:		Lfd. Nr.
				Früheres Bundesgebiet	Neue Bundesländer	
487,8	268,9	804,6	1 561,3	19 174,9	473,9	1
451,2	222,6	761,0	1 434,8	14 141,7	172,2	2
309,5	237,6	696,7	1 243,8	17 971,9	-	3
0,1	0,1	0,4	0,7	116,7	19,3	4
0,1	0,1	0,4	0,6	91,8	11,3	5
0,0	0,1	0,3	0,5	105,7	-	6
67,8	48,8	84,6	201,2	2 419,4	175,3	7
56,6	36,8	79,8	173,3	1 995,5	95,1	8
62,3	47,6	81,5	191,4	2 301,8	-	9
273,6	134,2	435,4	843,2	9 674,2	109,8	10
216,6	109,6	412,1	738,3	9 393,3	22,2	11
193,9	119,4	358,7	672,1	9 206,4	-	12
58,4	17,4	51,6	127,5	1 392,1	2,3	13
12,0	13,7	- 3,4	22,3	64,5	0,6	14
58,7	15,0	46,6	120,2	1 345,5	-	15
215,2	116,8	383,8	715,7	8 282,1	107,5	16
204,6	95,8	415,6	716,0	9 328,7	21,6	17
135,2	104,5	312,2	551,9	7 860,9	-	18
196,9	93,6	332,2	622,7	8 079,5	159,8	19
181,3	80,3	259,7	521,3	2 393,8	37,7	20
104,9	75,7	298,1	478,6	7 415,0	-	21
-	7,2	-	7,2	56,3	0,1	22
-	5,0	-	5,0	81,0	0,2	23
-	7,5	-	7,5	66,7	-	24
7,8	2,4	3,6	13,8	220,9	12,0	25
8,5	4,5	5,5	18,6	250,8	6,3	26
7,0	2,3	4,6	13,9	221,9	-	27

## 2 Kassenmäßige Steuereinnahmen der Gemeinden/Gv.

2.2 Nach Steuerarten,

1 000

2.2.1 Gemeinden

Lfd. Nr.	Land	Grundsteuer A	Grundsteuer B	Gewerbsteuer (brutto)	Gewerbsteuer- umlage (Ausgabe)
1	Deutschland .....	135 941	2 594 746	9 784 037	1 394 463
2	Baden-Württemberg .....	14 869	506 809	1 747 682	242 978
3	Bayern .....	36 612	411 770	1 646 949	217 355
4	Brandenburg .....	2 925	35 103	14 213	46
5	Hessen .....	7 871	222 303	1 002 270	147 782
6	Mecklenburg-Vorpommern .....	2 542	20 696	739	70
7	Niedersachsen .....	24 482	261 781	814 767	131 729
8	Nordrhein-Westfalen .....	14 747	607 073	2 791 577	396 217
9	Rheinland-Pfalz .....	9 321	106 509	506 001	76 864
10	Saarland .....	651	34 405	85 773	14 636
11	Sachsen .....	7 555	58 451	45 970	2 219
12	Sachsen-Anhalt .....	4 280	23 395	17 595	5
13	Schleswig-Holstein .....	7 508	75 412	263 349	37 105
14	Thüringen .....	1 928	29 871	3 947	-
15	Flächenländer .....	135 291	2 393 577	8 940 833	1 267 006
16	Berlin .....	67	67 815	273 589	58 393
17	Bremen .....	144	48 754	134 182	17 423
18	Hamburg .....	439	84 600	435 433	51 641
19	Stadtstaaten .....	650	201 169	843 204	127 457
Nachrichtlich:					
20	Früheres Bundesgebiet .....	116 678	2 419 445	9 674 244	1 392 123
21	Neue Bundesländer .....	19 265	175 300	109 793	2 340



n a c h der Steuerverteilung im 2. Vierteljahr 1991

Körperschaftsgruppen und Ländern

DM

insgesamt

Gewerbsteuer (netto)	Gemeindeanteil an der Lohn- und veranlagten Einkommensteuer	Grunderwerb- steuer	Sonstige Steuern und steuerähnliche Einnahmen	Insgesamt	Lfd. Nr.
8 389 574	8 239 304	56 419	232 828	19 648 815	1
1 504 704	1 367 782	-	38 315	3 432 479	2
1 429 594	1 440 851	4 494	6 085	3 329 406	3
14 167	18 329	97	1 574	72 195	4
854 488	792 231	2 496	13 471	1 892 860	5
669	17 114	1	2 303	43 325	6
683 038	830 225	448	28 775	1 828 749	7
2 395 360	2 234 908	-	79 543	5 331 631	8
429 137	416 416	41 040	22 038	1 024 461	9
71 137	106 442	596	3 144	216 375	10
43 751	38 195	30	4 258	152 240	11
17 590	35 934	8	1 615	82 823	12
226 244	305 331	-	16 847	631 342	13
3 947	12 859	2	1 037	49 646	14
7 673 827	7 616 619	49 212	219 003	18 087 531	15
215 196	196 938	-	7 799	487 816	16
116 759	93 551	7 207	2 437	268 852	17
383 792	332 196	-	3 589	804 616	18
715 747	622 685	7 207	13 825	1 561 284	19
8 282 121	8 079 543	56 281	220 851	19 174 919	20
107 453	159 761	138	11 979	473 897	21

2 Kassenmäßige Steuereinnahmen der Gemeinden/Gv.

2.2 Nach Steuerarten,

1 000

2.2.2 Kreisfreie

Lfd. Nr.	Land	Grundsteuer A	Grundsteuer B	Gewerbesteuer (brutto)	Gewerbesteuer- umlage (Ausgabe)
1	Deutschland .....	17 260	985 985	4 096 550	506 965
2	Baden-Württemberg .....	10 089	159 205	541 159	67 249
3	Bayern .....	1 032	195 249	860 028	92 534
4	Brandenburg .....	10	8 888	3 517	-
5	Hessen .....	368	106 267	521 096	59 705
6	Mecklenburg-Vorpommern .....	8	5 447	-	-
7	Niedersachsen .....	644	86 105	298 950	44 766
8	Nordrhein-Westfalen .....	1 302	325 586	1 503 302	195 664
9	Rheinland-Pfalz .....	541	37 245	259 518	35 809
10	Saarland .....	-	-	-	-
11	Sachsen .....	3 101	29 009	24 375	-
12	Sachsen-Anhalt .....	16	1 484	1 509	-
13	Schleswig-Holstein .....	148	23 042	80 130	11 238
14	Thüringen .....	-	8 458	2 966	-
Nachrichtlich:					
15	Früheres Bundesgebiet .....	14 124	932 699	4 064 183	506 965
16	Neue Bundesländer .....	3 136	53 286	32 367	-

\*) Ohne Stadtstaaten.

n a c h der Steuerverteilung im 2. Vierteljahr 1991

Körperschaftsgruppen und Ländern

DM

Städte\*)

Gewerbsteuer (netto)	Gemeindeanteil an der Lohn- und veranlagten Einkommensteuer	Grunderwerb- steuer	Sonstige Steuern und steuerähnliche Einnahmen	Insgesamt	Lfd. Nr.
3 589 585	2 403 203	16 735	71 118	7 083 887	1
473 910	258 684	-	4 717	906 605	2
767 494	515 686	1 849	1 369	1 482 679	3
3 517	2 942	96	242	15 695	4
461 391	202 204	254	3 965	774 449	5
-	4 718	-	301	10 474	6
254 184	194 749	- 144	11 413	546 951	7
1 307 638	1 014 879	-	39 986	2 689 391	8
223 709	123 474	14 680	4 835	404 484	9
-	-	-	-	-	10
24 375	9 990	-	1 065	67 540	11
1 509	3 487	-	340	6 837	12
68 892	70 260	-	2 749	165 091	13
2 966	2 129	-	136	13 691	14
3 557 218	2 379 936	16 639	69 034	6 969 650	15
32 367	23 267	96	2 084	114 237	16

2 Kassenmäßige Steuereinnahmen der Gemeinden/Gv.

2.2 Nach Steuerarten,

1 000

2.2.3 Kreisangehörige

Lfd. Nr.	Land	Grundsteuer A	Grundsteuer B	Gewerbesteuer (brutto) <sub>o</sub>	Gewerbesteuer- umlage (Ausgabe)
1	Deutschland .....	117 315	1 407 580	4 844 231	760 041
2	Baden-Württemberg .....	4 780	347 604	1 206 523	175 729
3	Bayern .....	34 864	216 510	786 869	124 821
4	Brandenburg .....	2 915	26 215	10 696	46
5	Hessen .....	7 503	116 036	481 174	88 077
6	Meckleburg-Vorpommern .....	2 534	15 249	739	70
7	Niedersachsen .....	23 837	175 676	515 817	86 963
8	Nordrhein-Westfalen .....	13 445	281 487	1 288 275	200 553
9	Rheinland-Pfalz .....	8 780	69 264	246 483	41 055
10	Saarland <sup>1)</sup> .....	651	34 405	85 773	14 636
11	Sachsen .....	4 454	29 442	21 595	2 219
12	Sachsen-Anhalt .....	4 264	21 911	16 086	5
13	Schleswig-Holstein .....	7 360	52 370	183 219	25 867
14	Thüringen .....	1 928	21 413	981	-
Nachrichtlich:					
15	Früheres Bundesgebiet .....	101 220	1 293 352	4 794 133	757 701
16	Neue Bundesländer .....	16 095	114 228	50 098	2 340

1) Einschl. Landeshauptstadt Saarbrücken.

a) Einschl. 1 709 (000) DM der Verbandsgemeinden.

n a c h der Steuerverteilung im 2. Vierteljahr 1991

Körperschaftsgruppen und Ländern

DM

Gemeinden

Gewerbesteuer (netto)	Gemeindeanteil an der Lohn- und veranlagten Einkommensteuer	Grunderwerb- steuer	Sonstige Steuern und steuerähnliche Einnahmen	Insgesamt	Lfd. Nr.
4 084 190	5 213 416	295	131 642	10 954 438	1
1 030 794	1 109 098	-	31 446	2 523 722	2
662 048	925 165	253	4 716	1 843 556	3
10 650	15 387	1	1 321	56 489	4
393 097	590 027	-	9 436	1 116 099	5
669	12 396	1	1 364	32 213	6
428 854	635 476	-	16 243	1 280 086	7
1 087 722	1 220 029	-	32 549	2 635 232	8
205 428	292 942	-	13 626 <sup>a)</sup>	590 040	9
71 137	106 442	-	3 077	215 712	10
19 376	28 205	30	3 193	84 700	11
16 081	32 447	8	1 266	75 977	12
157 352	235 071	-	12 514	464 667	13
981	10 730	2	891	35 945	14
4 036 432	5 114 250	253	123 607	10 669 114	15
47 758	99 166	42	8 035	285 324	16

## 2 Kassenmäßige Steuereinnahmen der Gemeinden/Gv. n a c h der Steuerverteilung im 2. Vj 1991

## 2.2 Nach Körperschaftsgruppen und Ländern

1 000 DM

## 2.2.4 Landkreise

Land	Grundsteuer A	Grundsteuer B	Gewerbe- steuer	Grund- erwerb- steuer	Sonstige Steuern und steuer- ähnliche Einnahmen	Insgesamt
Deutschland .....	716	12	52	32 182	16 243	49 206
Baden-Württemberg .....	-	-	-	-	2 151	2 151
Bayern .....	716	12	52	2 391	-	3 172
Brandenburg .....	-	-	-	-	11	11
Hessen .....	-	-	-	2 242	70	2 312
Mecklenburg-Vorpommern	-	-	-	-	638	638
Niedersachsen .....	-	-	-	592	1 119	1 711
Nordrhein-Westfalen ...	-	-	-	-	7 008	7 008
Rheinland-Pfalz .....	-	-	-	26 361	3 576	29 937
Saarland <sup>1)</sup> .....	-	-	-	596	67	663
Sachsen .....	-	-	-	-	-	-
Sachsen-Anhalt .....	-	-	-	-	9	9
Schleswig-Holstein ....	-	-	-	-	1 584	1 584
Thüringen .....	-	-	-	-	10	10
Nachrichtlich:						
Früheres Bundesgebiet ...	716	12	52	32 182	15 575	48 538
Neue Bundesländer .....	-	-	-	-	668	668

1) Einschl. Stadtverband Saarbrücken.

n a c h der Steuerverteilung im 2. Vierteljahr 1991  
und Ländern  
DM

Mecklenburg- Vorpommern	Nieder- sachsen	Nordrhein- Westfalen	Rheinland- Pfalz	Saarland	Lfd. Nr.
43,3	1 828,7	5 331,6	1 024,5	216,4	1
11,4	1 203,1	4 160,4	1 023,0	203,3	2
-	1 731,7	5 304,9	907,2	221,5	3
2,5	24,5	14,7	9,3	0,7	4
0,9	25,0	13,9	7,8	0,9	5
-	25,1	14,9	9,0	0,6	6
20,7	261,8	607,1	106,5	34,4	7
9,4	234,2	565,7	103,8	42,1	8
-	262,7	602,6	115,0	36,2	9
0,7	814,8	2 791,6	506,0	85,8	10
0,0	857,0	2 891,6	452,0	110,7	11
-	806,2	2 833,5	432,7	97,3	12
0,1	131,7	396,2	76,9	14,6	13
0,0	17,5	12,6	68,6	- 0,7	14
-	113,7	373,1	63,5	14,9	15
0,7	683,0	2 395,4	429,1	71,1	16
0,0	839,4	2 879,0	383,4	111,3	17
-	692,5	2 460,4	369,2	82,4	18
17,1	830,2	2 234,9	416,4	106,4	19
0,1	72,9	619,1	459,1	34,3	20
-	722,6	2 146,1	350,9	91,1	21
0,0	0,4	-	41,0	0,6	22
-	1,5	-	52,9	8,3	23
-	0,8	-	42,3	5,3	24
2,3	28,8	79,5	22,0	3,1	25
1,0	30,1	82,7	16,0	6,3	26
-	27,9	81,0	21,0	5,9	27

2 Kassenmäßige Steuereinnahmen der Gemeinden/Gv. n a c h der Steuerverteilung im 2. Vj 1991

2.3 Nach Körperschaftsgruppen und Ländern

1 000 DM

Land	Viertel- jahr	Gemeinden und Gemeindeverbände					
		insgesamt	Kreisfreie Städte 1)	Kreisangehörige Gemeinden			Land- kreise
				zusammen	mit 10 000 und mehr	mit weniger als 10 000	
Rheinland-Pfalz .....	2./91	1 024 461	404 484	590 040	158 852	431 187	29 937
	1./91	1 022 954	403 279	587 687	159 030	428 657	31 988
	2./90	907 243	362 932	513 867	137 706	376 163	30 444
Saarland .....	2./91	216 375	-	215 712	201 010	14 702	663
	1./91	203 321	-	192 563	181 435	11 128	10 758
	2./90	221 535	-	214 428	200 427	14 001	7 107
Sachsen .....	2./91	152 240	67 540	84 700	32 728	51 972	-
	1./91	54 705	13 924	40 706	15 356	25 352	75
	2./90	-	-	-	-	-	-
Sachsen-Anhalt .....	2./91	82 823	6 837	75 977	32 883	43 092	9
	1./91	28 299	2 960	25 328	9 931	15 396	11
	2./90	-	-	-	-	-	-
Schleswig-Holstein ....	2./91	631 342	165 091	464 667	240 407	224 260	1 584
	1./91	361 765	121 189	239 161	135 370	103 791	1 415
	2./90	576 397	151 566	422 392	214 729	207 663	2 439
Thüringen .....	2./91	49 646	13 691	35 945	12 665	23 280	10
	1./91	19 810	1 994	17 648	4 681	12 969	168
	2./90	-	-	-	-	-	-
Nachrichtlich:							
Früheres Bundesgebiet .	2./91	17 687 303	6 969 650	10 669 114	7 222 393	3 446 720	48 538
	1./91	12 738 402	5 372 374	7 309 844	5 146 855	2 162 987	56 184
	2./90	16 728 072	6 673 695	9 996 599	6 762 050	3 234 551	57 777
Neue Bundesländer .....	2./91	400 229	114 237	285 324	105 099	180 224	668
	1./91	140 720	23 435	116 974	38 933	78 042	311
	2./90	-	-	-	-	-	-

1) Ohne Stadtstaaten.



3 Kassenmäßige Steuereinnahmen des Bundes, der Länder und der Gemeinden/Gv. im 1. Hj 1991

3.1 Nach Steuerarten v o r der Steuerverteilung

3.1.1 Früheres Bundesgebiet

Steuerart	Steuereinnahmen			
	1. Hj 1991	1. Hj 1990	Veränderung	
	M111.DM			%
Steuereinnahmen insgesamt .....	.	253 254,0	x	x
Gemeinschaftsteuern nach Art. 106 Abs. 3 GG ....	214 832,6	185 897,9	+ 28 934,7	+ 15,6
Lohnsteuer .....	90 972,4	79 564,7	+ 11 407,7	+ 14,3
Veranlagte Einkommensteuer .....	18 294,9	17 784,4	+ 510,5	+ 2,9
Kapitalertragsteuer .....	5 824,4	4 784,7	+ 1 039,7	+ 21,7
Körperschaftsteuer .....	14 567,7	14 883,1	- 315,4	- 2,1
Umsatzsteuer .....	45 467,1	36 906,6	+ 8 560,4	+ 23,2
Einfuhrumsatzsteuer .....	39 706,1	31 974,4	+ 7 731,7	+ 24,2
Bundessteuern .....	.	27 081,3	x	x
Gesellschaftsteuer .....	.	452,2	x	x
Börsenumsatzsteuer .....	.	486,1	x	x
Versicherungsteuer .....	.	2 733,4	x	x
Wechselsteuer .....	.	147,6	x	x
Tabaksteuer .....	.	6 321,7	x	x
Kaffeesteuer .....	.	928,2	x	x
Teesteuer .....	.	36,6	x	x
Zuckersteuer .....	.	60,5	x	x
Salzsteuer .....	.	20,5	x	x
Branntweinabgaben .....	.	1 515,6	x	x
Schaumweinsteuer .....	.	410,8	x	x
Leuchtmittelsteuer .....	.	86,3	x	x
Mineralölsteuer .....	.	13 876,4	x	x
Ergänzungsabgabe .....	.	0,6	x	x
Pauschalisierte Eingangsabgaben .....	.	4,6	x	x
Sonstige Bundessteuern .....	.	0,1	x	x
Landessteuern .....	13 173,4	13 258,1	- 84,7	- 0,6
Vermögensteuer .....	3 310,1	2 978,9	+ 331,2	+ 11,1
Erbschaftsteuer .....	1 309,5	1 552,7	- 243,2	- 15,7
Grunderwerbsteuer .....	1 941,8	2 066,6	x	x
Kraftfahrzeugsteuer .....	4 477,0	4 758,9	- 281,9	- 5,9
Rennwett- und Lotteriesteuer .....	1 106,8	997,8	+ 109,0	+ 10,9
dar.: Lotteriesteuer .....	1 028,6	921,7	+ 106,9	+ 11,6
Biersteuer .....	743,8	634,7	+ 109,1	+ 17,2
Feuerschutzsteuer.....	284,4	268,4	+ 15,9	+ 5,9
Zölle (100 %) .....	.	3 311,9	x	x
Gemeindesteuern .....	24 299,9	23 705,0	+ 595,0	+ 2,5
Grundsteuer A (Land- und Forstwirtschaft) ....	208,5	206,7	+ 1,8	+ 0,9
Grundsteuer B (Sonstige Grundstücke) .....	4 414,9	4 211,2	+ 203,7	+ 4,8
Gewerbesteuer .....	19 067,5	18 665,8	+ 401,7	+ 2,2
Grunderwerbsteuer .....	137,3	156,2	x	x
Sonstige Steuern und steuerähnliche Einnahmen	471,7	465,0	+ 6,7	+ 1,4
nachrichtlich: Grunderwerbsteuer insgesamt .....	2 079,1	2 222,8	- 143,7	- 6,5

3 Kassenmäßige Steuereinnahmen des Bundes, der Länder und der Gemeinden/Gv. im 1. Hj 1991

3.1 Nach Steuerarten v o r der Steuerverteilung

3.1.2 Neue Bundesländer und Deutschland

Steuerart	Steuereinnahmen		
	Neue Bundesländer	Deutschland	Struktur
	Mill.DM		%
Steuereinnahmen insgesamt .....	.	296 889,3	100
Gemeinschaftsteuern nach Art. 106 Abs. 3 GG ....	6 374,8	221 207,4	74,5
Lohnsteuer .....	2 500,0	93 472,4	42,3
Veranlagte Einkommensteuer .....	263,8	18 558,7	8,4
Kapitalertragsteuer .....	5,4	5 829,8	2,6
Körperschaftsteuer .....	402,3	14 969,9	6,8
Umsatzsteuer .....	2 592,1	48 059,2	21,7
Einfuhrumsatzsteuer .....	611,2	40 317,3	18,2
Bundessteuern .....	.	32 859,5	11,1
Gesellschaftsteuer .....	.	274,5	0,8
Börsenumsatzsteuer .....	.	103,1	0,3
Versicherungsteuer .....	.	3 091,5	9,4
Wechselsteuer .....	.	170,1	0,5
Tabaksteuer .....	.	7 649,7	23,3
Kaffeesteuer .....	.	1 093,2	3,3
Teesteuer .....	.	36,0	0,1
Zuckersteuer .....	.	78,0	0,2
Salzsteuer .....	.	25,6	0,1
Branntweinabgaben .....	.	2 612,9	8,0
Schaumweinsteuer .....	.	477,6	1,5
Leuchtmittelsteuer .....	.	125,7	0,4
Mineralölsteuer .....	.	17 115,9	52,1
Ergänzungsabgabe .....	.	0,3	0,0
Pauschalierte Eingangsabgaben .....	.	5,6	0,0
Sonstige Bundessteuern .....	.	- 0,0	x
Landessteuern .....	976,1	14 149,5	4,8
Vermögensteuer .....	56,0	3 366,1	23,8
Erbschaftsteuer .....	2,3	1 311,8	9,3
Grunderwerbsteuer .....	81,4	2 023,2	14,3
Kraftfahrzeugsteuer .....	724,0	5 201,0	36,8
Rennwett- und Lotteriesteuer .....	70,0	1 176,8	8,3
dar.: Lotteriesteuer .....	69,0	1 097,5	7,8
Biersteuer .....	42,0	785,8	5,6
Feuerschutzsteuer.....	0,3	284,6	2,0
Zölle (100 %) .....	.	3 921,4	1,3
Gemeindesteuern .....	451,5	24 751,5	8,3
Grundsteuer A (Land- und Forstwirtschaft) ....	30,5	239,0	1,0
Grundsteuer B (Sonstige Grundstücke) .....	270,4	4 685,3	18,9
Gewerbesteuer .....	132,0	19 199,5	77,6
Grunderwerbsteuer .....	0,4	137,7	0,6
Sonstige Steuern und steuerähnliche Einnahmen	18,3	489,9	2,0
nachrichtlich: Grunderwerbsteuer insgesamt .....	81,8	2 160,8	0,7

### 3 Kassenmäßige Steuereinnahmen des Bundes, der Länder und der Gemeinden/Gv. im 1. Hj 1991

#### 3.2 Nach Steuerarten n a c h der Steuerverteilung

##### 3.2.1 Früheres Bundesgebiet

Steuerart	Steuereinnahmen			
	1. Hj 1991	1. Hj 1990	Veränderung	
	M111.DM			%
Steuereinnahmen insgesamt .....	.	247 879,2	x	x
EG-Eigenmittel insgesamt .....	.	10 892,6	x	x
Zölle .....	.	3 311,8	x	x
Mehrwertsteuer-Eigenmittel .....	.	7 373,3	x	x
BSP-Eigenmittel <sup>1)</sup> .....	.	207,6	x	x
Steuereinnahmen des Bundes <sup>2)</sup> .....	.	116 168,1	x	x
Bundessteuern .....	.	27 081,3	x	x
Anteil an:				
Lohn- und veranlagter Einkommensteuer (42,5 %) .	46 438,6	41 373,4	+ 5 065,2	+ 12,2
Kapitalertrag- und Körperschaftsteuer (50 %) ...	10 196,0	9 833,9	+ 362,2	+ 3,7
Steuern vom Umsatz (65 %) .....	55 862,6 <sup>a)</sup>	37 399,4 <sup>b)</sup>	x	x
Gewerbsteuerumlage (50 %) .....	672,1	687,8	- 15,6	- 2,3
Zuweisungen an EG nach BSP-Schlüssel (Ausgabe) .	.	207,6	x	x
Steuereinnahmen der Länder .....	94 588,9	89 261,5	+ 5 327,4	+ 6,0
Landessteuern .....	13 173,4	13 258,1	- 84,7	- 0,6
Anteil an:				
Lohn- und veranlagter Einkommensteuer (42,5 %) .	46 438,6	41 373,4	+ 5 065,2	+ 12,2
Kapitalertrag- und Körperschaftsteuer (50 %) ...	10 196,0	9 833,9	+ 362,2	+ 3,7
Steuern vom Umsatz (35 %) .....	24 108,7 <sup>a)</sup>	24 108,4	+ 0,4	+ 0,0
Gewerbsteuerumlage (50 %) .....	672,1	687,8	- 15,6	- 2,3
Es entfallen auf:				
Stadtstaaten .....	6 718,5	6 073,1	+ 645,4	+ 10,6
Flächenländer .....	87 870,4	83 188,3	+ 4 682,1	+ 5,6
Steuereinnahmen der Gemeinden .....	33 316,6	31 557,0	+ 1 759,6	+ 5,6
Gewerbsteuer (brutto) .....	19 067,5	18 665,8	+ 401,7	+ 2,2
Gewerbsteuerumlage (Ausgabe) .....	1 456,7	1 397,6	+ 59,1	+ 4,2
Gewerbsteuer (netto) .....	17 610,9	17 268,3	+ 342,6	+ 2,0
Gemeindeanteil an der Lohn- und veranlagten Einkommensteuer .....	10 473,3	9 249,7	+ 1 223,7	+ 13,2
Übrige Gemeindesteuern .....	5 232,4	5 039,1	+ 193,3	+ 3,8
Es entfallen auf:				
Stadtstaaten .....	2 890,9	2 551,0	+ 339,9	+ 13,3
Gemeinden/Gv. ....	30 425,7	29 006,1	+ 1 419,6	+ 4,9
Kreisfreie Städte .....	12 342,0	11 984,5	+ 357,5	+ 3,0
Kreisangehörige Gemeinden zusammen .....	17 979,0	16 908,4	+ 1 070,6	+ 6,3
mit weniger als 10 000 Einwohnern .....	5 609,7	5 251,6	+ 358,1	+ 6,8
mit 10 000 Einwohnern und mehr .....	12 369,2	11 656,7	+ 712,5	+ 6,1
Landkreise .....	104,7	113,2	- 8,4	- 7,5
Außerdem:				
Lastenausgleichsabgaben .....	0,2	0,7	- 0,5	- 69,1

1) Eigenmittelbeträge auf der Basis des Brutto-sozialprodukts zu Marktpreisen (Spitzenfinanzierung).

2) Ohne BSP-Eigenmittel.

a) Finanzierung des Fonds "Deutsche Einheit" in Höhe von 580 000 (000) DM beim Bund zugesetzt, bei den Ländern entsprechend gekürzt; Aufteilung in einen West- und einen Ostanteil berücksichtigt.  
b) Nach Abzug der EG-Anteile Umsatzsteuer.

### 3 Kassenmäßige Steuereinnahmen des Bundes, der Länder und der Gemeinden/Gv. im 1. Hj 1991

#### 3.2 Nach Steuerarten n a c h der Steuerverteilung

##### 3.2.2 Neue Bundesländer und Deutschland

Steuerart	Steuereinnahmen		
	Neue Bundesländer	Deutschland	Struktur
	Mill.DM		%
Steuereinnahmen insgesamt .....	.	290 640,1	100
EG-Eigenmittel insgesamt .....	.	14 860,4	5,1
Zölle .....	.	3 921,4	26,4
Mehrwertsteuer-Eigenmittel .....	.	8 920,1	60,0
BSP-Eigenmittel <sup>1)</sup> .....	.	2 018,9	13,6
Steuereinnahmen des Bundes <sup>2)</sup> .....	.	138 550,5	47,7
Bundessteuern .....	.	32 859,5	23,7
Anteil an:			
Lohn- und veranlagter Einkommensteuer (42,5 %) .	1 174,6	47 613,2	34,4
Kapitalertrag- und Körperschaftsteuer (50 %) ...	203,8	10 399,9	7,5
Steuern vom Umsatz (65 %) .....	2 082,1	49 024,7 <sup>a)b)</sup>	35,4
Gewerbsteuerumlage (50 %) .....	-	672,1	0,5
Zuweisungen an EG nach BSP-Schlüssel (Ausgabe) .	.	2 018,9	1,5
Steuereinnahmen der Länder .....	8 677,6	103 266,5	35,5
Landessteuern .....	976,1	14 149,5	13,7
Anteil an:			
Lohn- und veranlagter Einkommensteuer (42,5 %) .	1 174,6	47 613,2	46,1
Kapitalertrag- und Körperschaftsteuer (50 %) ...	203,8	10 399,9	10,1
Steuern vom Umsatz (35 %) .....	6 323,1 <sup>c)</sup>	30 431,8 <sup>b)</sup>	29,5
Gewerbsteuerumlage (50 %) .....	-	672,1	0,7
Es entfallen auf:			
Stadtstaaten .....	838,5	7 557,0	7,3
Flächenländer .....	7 839,1	95 709,5	92,7
Steuereinnahmen der Gemeinden .....	646,1	33 962,7	11,7
Gewerbsteuer (brutto) .....	132,0	19 199,5	56,5
Gewerbsteuerumlage (Ausgabe) .....	2,9	1 459,6	4,3
Gewerbsteuer (netto) .....	129,1	17 739,9	52,2
Gemeindeanteil an der Lohn- und veranlagten Einkommensteuer .....	197,4	10 670,8	31,4
Übrige Gemeindesteuern .....	319,6	5 552,0	16,3
Es entfallen auf:			
Stadtstaaten .....	105,1	2 996,0	8,8
Gemeinden/Gv. ....	540,9	30 966,7	91,2
Kreisfreie Städte .....	137,7	12 479,7	36,7
Kreisangehörige Gemeinden zusammen .....	402,3	18 381,3	54,1
mit weniger als 10 000 Einwohnern .....	258,3	5 868,0	17,3
mit 10 000 Einwohnern und mehr .....	144,0	12 513,3	36,8
Landkreise .....	1,0	105,7	0,3
Außerdem:			
Lastenausgleichsabgaben .....	-	0,2	x

1) Eigenmittelbeträge auf der Basis des Brutto-sozialprodukts zu Marktpreisen (Spitzenfinanzierung).

2) Ohne BSP-Eigenmittel.

a) Nach Abzug der EG-Anteile Umsatzsteuer.

b) Finanzierung des Fonds "Deutsche Einheit" in Höhe von 500 000 (000) DM beim Bund zugesetzt, bei den Ländern entsprechend gekürzt.

c) Aufteilung in einen West- und einen Ostanteil berücksichtigt.

# Fachserie 14: Finanzen und Steuern

## Reihe 1: Haushaltsansätze

Reihe eingestellt (es wird jährlich nur noch eine Kommentierung in „Wirtschaft und Statistik“ veröffentlicht).

## Reihe 2: Vierteljährliche Kassenergebnisse der öffentlichen Haushalte

Der vierteljährliche Bericht gliedert die kassenmäßigen Ausgaben und Einnahmen von Bund, Lastenausgleichsfonds, ERP-Sondervermögen, Ländern, Gemeinden und Gemeindeverbänden nach Arten und Körperschaftsgruppen. Darüber hinaus werden die Ausgaben für Baumaßnahmen nach ausgewählten Aufgabenbereichen aufgeschlüsselt; die kassenmäßigen Steuereinnahmen und der Schuldenstand der Gebietskörperschaften sind in gesonderten Übersichten dargestellt.

In dem Bericht für das 2., 3. und 4. Vierteljahr werden auch kumulierte Ergebnisse (Halbjahr, Dreivierteljahr, Jahr) veröffentlicht.

## Reihe 3: Rechnungsergebnisse

In dieser Reihe erscheinen jährlich nach Aufgabenbereichen, Ausgabe-/Einnahmearten und Ländern gegliederte Berichte über die Rechnungsergebnisse

des öffentlichen Gesamthaushalts (Reihe 3.1) und der kommunalen Haushalte (Reihe 3.3).

Daneben erfolgt für einzelne wichtige Aufgabenbereiche eine tiefere funktionale Aufgliederung der Jahresrechnungsergebnisse der öffentlichen Haushalte, und zwar für

Bildung, Wissenschaft und Kultur (Reihe 3.4), Soziale Sicherheit und Gesundheit, Sport, Erholung (Reihe 3.5).

Ergebnisse der Hochschulfinanzstatistik werden in der Fachserie 11 „Bildung und Kultur“, Reihe 4.5 „Finanzen der Hochschulen“ veröffentlicht.

## Reihe 4: Steuerhaushalt

Die vierteljährlichen Berichte (4. Vierteljahr mit Jahresergebnis) enthalten Angaben über die kassenmäßigen Steuereinnahmen des Bundes, der Länder und der Gemeinden und Gemeindeverbände nach Ländern und Steuerarten sowie über die Verteilung im Rahmen des Steuerverbundes. Zum Jahresergebnis werden ergänzend methodische Erläuterungen mit Hinweisen auf Zahlungsweise, Zahlungsstermine und Tarife der ergebigen Steuern gebracht.

## Reihe 4.S: Sonderbeiträge

### Reihe 4.S.1: Kassenmäßige Steuereinnahmen 1977 bis 1987

Dieser Bericht enthält für die Jahre 1977 bis 1987 nach Ländern gegliederte Angaben über das jährliche Aufkommen an Einzelsteuern und deren Verteilung auf die Körperschaften

Bund, (Europäische Gemeinschaften) Länder und Gemeinden/ Gv. Für den gemeindlichen Bereich sind die Daten darüber hinaus nach kreisfreien Städten, kreisangehörigen Gemeinden und Landkreisen unterteilt. In langen Reihen wird ein Überblick über die Einnahmeentwicklung seit 1950 gegeben.

## Reihe 5: Schulden der öffentlichen Haushalte

In der jährlichen Veröffentlichung werden Angaben über den Stand der Schulden von Bund, Lastenausgleichsfonds, ERP-Sondervermögen, Ländern, Gemeinden, Gemeindeverbänden, Zweckverbänden und sonstigen juristischen Personen zwischengemeindlicher Zusammenarbeit nach Arten und Fälligkeit sowie über Bürgschaften, Garantien und sonstige Gewährleistungen dieser Körperschaften gebracht. Außerdem werden die Schuldenaufnahmen und Tilgungen nachgewiesen.

## Reihe 6: Personal des öffentlichen Dienstes

Die jährliche Veröffentlichung enthält Angaben über die Zahl der Beschäftigten am Stichtag 30. Juni bei Bund, Ländern, Gemeinden und Gemeindeverbänden, kommunalen Zweckverbänden, der Deutschen Bundesbahn und der Deutschen Bundespost (unmittelbarer öffentlicher Dienst); bei der Bundesanstalt für Arbeit, den Sozialversicherungsträgern und den Trägern der Zusatzversorgung von Bund, Ländern und Gemeinden/ Gemeindeverbänden (mittelbarer öffentlicher Dienst), sowie bei rechtlich selbständigen Einrichtungen für Wissenschaft, Forschung und Entwicklung des öffentlichen oder privaten Rechts, die auf Dauer überwiegend öffentlich finanziert werden, sofern die Zuwendungen den Betrag von 300 000 DM jährlich übersteigen, und rechtlich selbständigen öffentlichen Versorgungs-, Entsorgungs- und Verkehrsunternehmen.

Ab 1986 wird das Personal jährlich nach Art, Umfang und Dauer des Dienstverhältnisses, Aufgabenbereich, Geschlecht, Laufbahngruppe, Einstufung und Alter erfaßt. Über die Empfänger von Versorgungsbezügen nach beamtenrechtlichen Vorschriften werden für Bund und Länder Eckzahlen dargestellt. In jedem dritten Jahr werden zusätzlich die ehemaligen Besoldungsgruppen erfaßt, in jedem sechsten Jahr der kommunale Bereich.

## Reihe 7: Einkommen- und Vermögensteuer

In dreijährlicher Folge werden – unter Auswertung der steuerlichen Veranlagungsergebnisse – folgende Steuerstatistiken herausgegeben:

### 7.1 Einkommensteuer

Der Bericht gibt Aufschlüsse über die Höhe und Struktur der Einkünfte, die Besteuerung des erfaßten Einkommens sowie über Sonderausgaben, außergewöhnliche Belastungen und Sondervergünstigungen der zur Einkommensteuer veranlagten natürlichen Personen. Ferner sind die Einkünfte aller Lohn- und Einkommensteuerpflichtigen in einer steuerlichen Einkommenspyramide dargestellt. Daneben werden aufgrund einheitlicher Gewinnfeststellung die Einkünfte und Sondervergünstigungen von Personengesellschaften/ Gemeinschaften nachgewiesen.

# Fachserie 14: Finanzen und Steuern

## 7.2 Körperschaftsteuer

Die Veröffentlichung gibt einen Überblick über Höhe, Verteilung und Besteuerung des steuerlich erfaßten Einkommens der Körperschaften. Das Einkommen und die Steuerschuld der Körperschaftsteuerpflichtigen werden u.a. in der Gliederung nach Rechtsformen, Größenklassen des Gesamtbetrags der Einkünfte und im 6-jährigen Turnus nach Wirtschaftszweigen bis einschließlich 1977 (ab 1983 siehe Reihe 7. S.1) veröffentlicht.

## 7.3 Lohnsteuer

Die Angaben in dieser Veröffentlichung beziehen sich auf den Bruttolohn und die Lohnsteuer der veranlagten und nichtveranlagten Lohnsteuerpflichtigen in der Gliederung nach Größenklassen des Bruttolohns und der Einkünfte aus nichtselbständiger Arbeit, Steuerklassen und Geschlecht.

## 7.4 Vermögensteuer

Die Veröffentlichung (Erscheinungsfolge: 3jährlich) enthält Angaben über Zusammensetzung und Höhe des Vermögens der zur Vermögensteuer veranlagten Steuerpflichtigen. Die Schichtung des Vermögens wird für die natürlichen Personen u.a. in Verbindung mit ihrer Beteiligung am Erwerbsleben und der Haushaltsgröße der Veranlagungsgemeinschaft dargestellt, für die nichtnatürlichen Personen in Verbindung mit Rechtsformen.

## 7.5 Einheitswerte

### 7.5.1 Einheitswerte der gewerblichen Betriebe

Der in 3jähriger Folge erscheinende Bericht vermittelt einen Einblick in Umfang und Struktur des bewerteten Betriebsvermögens. Auf der Grundlage der Vermögensaufstellung zur Ermittlung des Einheitswerts des gewerblichen Betriebs oder des einem freien Beruf dienenden Vermögens wird der nach bewertungsrechtlicher Abgrenzung festgestellte Vermögens- und Kapitalaufbau in tiefer Gliederung nach Wirtschaftszweigen sowie nach Rechtsformen und Einheitswertgruppen nachgewiesen.

## Reihe 7. S: Sonderbeiträge

### 7.S.1: Wirtschaftliche Gliederung der Einkommen- und Körperschaftsteuerpflichtigen

Diese Veröffentlichung (Erscheinungsfolge: 6jährlich) enthält Angaben über die steuerlichen Einkünfte und die Einkommen- und Körperschaftsteuer von natürlichen Personen und Personengesellschaften/Gemeinschaften aus der Einkommensteuerstatistik sowie von juristischen Personen aus der Körperschaftsteuerstatistik nach Wirtschaftsbereichen.

## Reihe 8: Umsatzsteuer

Die zweijährlich erscheinende Veröffentlichung enthält Angaben über Steuerpflichtige, steuerbaren Umsatz und Umsatzsteuer in tiefer Gliederung nach Wirtschaftszweigen, z.T. kombiniert mit Umsatzgrößenklassen und Rechtsformen. Ferner werden u.a. Angaben über steuerfreie und steuerpflichtige Umsätze (nach Art der Steuersätze), über Umsatzsteuer vor Abzug der Vorsteuer und abziehbare Vorsteuer gemacht. Darüber hinaus erfolgt der Nachweis der Steuerpflichtigen, des Umsatzes und der Umsatzsteuer nach kreisfreien Städten und Landkreisen.

## Reihe 9: Verbrauchsteuern

### 9.1 Tabaksteuer

**9.1.1 Absatz von Tabakwaren und Zigarettenhüllen** (vierteljährlich). Im Bericht für das 4. Vierteljahr wird auch das Jahresergebnis veröffentlicht.

**9.1.2 Tabakgewerbe** (jährlich). Mit einem Überblick über Herstellung, Einfuhr und Absatz von Tabakwaren.

### 9.2 Biersteuer

**9.2.1 Absatz von Bier** (monatlich). In den Berichten für September und Dezember wird auch das Ergebnis für das Braujahr (1.10. – 30.9.) bzw. Kalenderjahr veröffentlicht.

**9.2.2 Brauwirtschaft** (jährlich). Mit Angaben über Braustätten und ihre Erzeugung.

### 9.3 Mineralölsteuer

Der jährlich erscheinende Bericht bringt Nachweisungen über die versteuerten Mengen und die Verwendung von steuerbegünstigtem Mineralöl.

### 9.4 Branntweinmonopol

In jährlicher Folge werden Brennereien, Alkoholerzeugung und -absatz, Ein- und Ausfuhr von Branntwein und Branntweinerzeugnissen sowie Einnahmen aus dem Branntweinmonopol nachgewiesen.

### 9.5 Schaumweinsteuer

Der Jahresbericht enthält Angaben über die Schaumweinhersteller, ihren Absatz sowie über das Steuersoll.

### 9.6 Kleinere Verbrauchsteuern

Je ein Bericht wird jährlich über die Besteuerung von Salz und Zucker veröffentlicht.

## Reihe 10: Realsteuern

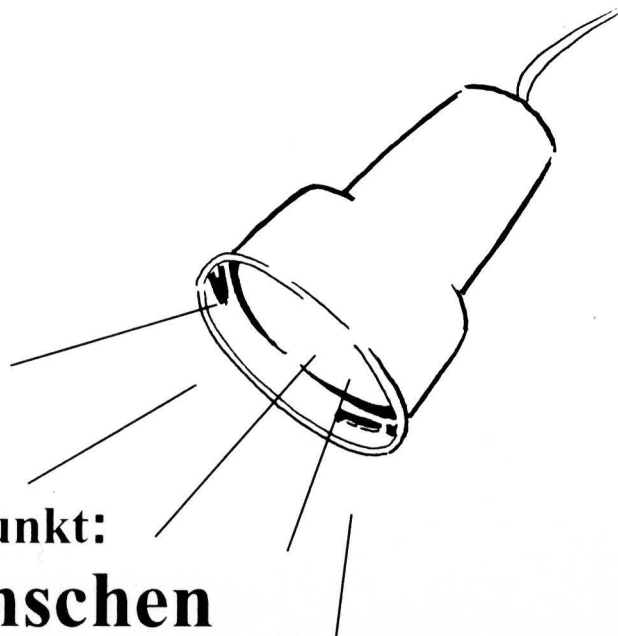
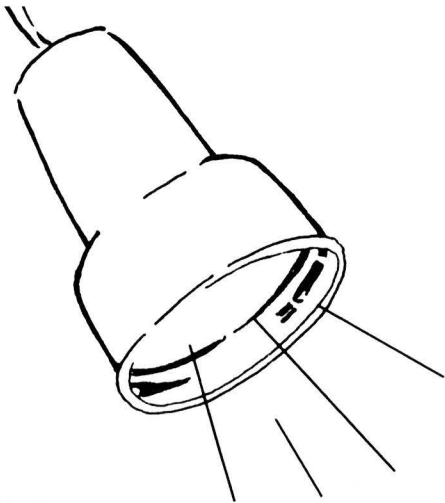
### 10.1 Realsteuervergleich

Der jährliche Bericht umfaßt Angaben über Istaufkommen, Grundbeträge, gewogene Durchschnittshebesätze und Hebesatzstreuung bei den einzelnen Realsteuern sowie über den Gemeindeanteil an der Einkommensteuer und die an Bund und Länder abgeführte Gewerbesteuerumlage. Außerdem werden Steuerkraftberechnungen für die einzelnen kreisfreien Städte, die kreisangehörigen Gemeinden mit 50 000 Einwohnern und mehr und die nach Landkreisen zusammengefaßten kreisangehörigen Gemeinden veröffentlicht.



STATISTISCHES BUNDESAMT  
GUSTAV-STRESEMANN-RING 11  
6200 WIESBADEN 1

Veröffentlichungen und Prospekte sind durch den Verlag METZLER-POESCHEL, Verlagsauslieferung Hermann Leins, Postfach 11 52, 7408 Kusterdingen, erhältlich.



## Im Blickpunkt: **Ältere Menschen**

Die demographische Entwicklung in der Bundesrepublik Deutschland verzeichnet gravierende Änderungen in der Altersstruktur der Bevölkerung im Bundesgebiet. Bereits heute schon sind 20% unserer Bevölkerung über 60 Jahre, in 30 Jahren überschreiten schon rd. 30% diese Altersgrenze.

Die damit verbundenen Auswirkungen auf das wirtschaftliche, soziale und politische Leben haben diese Altersgeneration verstärkt in den Blickpunkt der Öffentlichkeit treten lassen.

Das Statistische Bundesamt nimmt dies zum Anlaß, in seinem soeben erschienenen Buch „**Im Blickpunkt: Ältere Menschen**“ die familiären Bindungen, die häuslichen, sozialen und ökonomischen Verhältnisse sowie die Teilnahme am politischen und gesellschaftlichen Leben der älteren Menschen aus dem Blickwinkel der Statistik zu beleuchten.

**Strukturen**

**Verläufe**

**Einstellungen**



Broschur, 216 Seiten

Preis: DM 24,80

Best. Nr. 1020400-91900

ISBN 3-8246-0229-6

## **Familien heute**

Mit **Familien heute** liefert das Statistische Bundesamt Eckdaten über die demographischen, sozialen und wirtschaftlichen Strukturen von Familien und berichtet über ausgewählte Ergebnisse aus empirischen Untersuchungen des Bundesinstituts für Bevölkerungsforschung zu Familienzyklen, Lebensläufen, Veränderungen in den Einstellungen zu Kindern, Familie und Beruf.

Broschur, 282 Seiten

Ausgabe 1990, Preis: DM 17,80

Best. Nr. 1021150-90900

ISBN 3-8246-0033-1

zu beziehen beim Verlag Metzler-Poeschel, Verlagsauslieferung Hermann Leins GmbH & Co. KG  
Postfach 11 52, 7408 Kusterdingen oder über jede Buchhandlung

Bestell-Nr. 2140400-91322