


Statistisches Bundesamt

# Finanzen und Steuern



Fachserie **14**

Reihe 4

Steuerhaushalt

**1. Vierteljahr 1994**

Statistisches Bundesamt  
Bibliothek - Dokumentation - Archiv

**METZLER  
POESCHEL**

**Herausgeber:**  
Statistisches Bundesamt, Wiesbaden, Gustav-Stresemann-Ring 11

**Postanschrift:**  
Statistisches Bundesamt  
65180 Wiesbaden

**Verlag:**  
Metzler-Poeschel, Stuttgart

**Verlagsauslieferung:**  
Hermann Leins GmbH & Co. KG  
Postfach 11 52  
72125 Kusterdingen  
Telefon: 0 70 71/93 53 50  
Telex: 7 262 891 mepo d  
Telefax: 0 70 71/3 36 53

Erscheinungsfolge: vierteljährlich

Erschienen im Dezember 1994

Preis: DM 8,80

Bestellnummer: 2140400 - 94321

© Statistisches Bundesamt, Wiesbaden 1994

Alle Rechte vorbehalten. Es ist insbesondere nicht gestattet, ohne ausdrückliche Genehmigung des Statistischen Bundesamtes diese Veröffentlichung oder Teile daraus für gewerbliche Zwecke zu übersetzen, zu vervielfältigen, auf Mikrofilm/-fiche zu verfilmen oder in elektronische Systeme einzuspeichern.

Umweltfreundliches Papier aus 100 % Altpapier

# Inhalt

Textteil	Seite
1 Allgemeine Hinweise zur Statistik .....	4

## Tabellentell

1	Kassenmäßige Steuereinnahmen des Bundes, der Länder und der Gemeinden/GV. im 1. Vierteljahr 1994	
1.1	Nach Steuerarten v o r der Steuerverteilung .....	6
1.2	Nach Steuerarten n a c h der Steuerverteilung .....	8
1.3	Nach Ländern .....	10
1.4	Nach Steuerarten und Ländern .....	12
2	Kassenmäßige Steuereinnahmen der Gemeinden/Gv. n a c h der Steuerverteilung im 1. Vierteljahr 1994	
2.1	Nach Steuerarten und Ländern .....	20
2.2	Nach Steuerarten, Körperschaftsgruppen und Ländern	
2.2.1	Gemeinden insgesamt .....	22
2.2.2	Kreisfreie Städte .....	23
2.2.3	Kreisangehörige Gemeinden .....	24
2.2.4	Landkreise .....	25
2.3	Nach Körperschaftsgruppen und Ländern .....	26
3	Sonstige Steuern und steuerähnliche Einnahmen der Gemeinden/Gv. im 1. Vierteljahr 1994 nach Steuerarten und Ländern .....	28

Angaben für die Bundesrepublik Deutschland nach dem Gebietsstand seit dem 03.10.1990.

Die Angaben für das "frühere Bundesgebiet" beziehen sich auf die Bundesrepublik Deutschland nach dem Gebietsstand bis zum 03.10.1990; sie schließen Berlin-West ein.

Die Angaben für die "neuen Länder und Berlin-Ost" beziehen sich auf die Länder Brandenburg, Mecklenburg-Vorpommern, Sachsen, Sachsen-Anhalt, Thüringen sowie auf Berlin-Ost.

## Zeichenerklärung

- = nichts vorhanden
- . = Zahlenwert unbekannt oder geheimzuhalten
- 0 = Weniger als die Hälfte von 1 in der letzten besetzten Stelle, jedoch mehr als nichts.
- x = Tabellenfach gesperrt, weil Aussage nicht sinnvoll

## Abkürzungen

Mill. = Million	BGBI. = Bundesgesetzblatt
Mrd. = Milliarde	i.d.F. = in der Fassung
Vj = Vierteljahr	GG = Grundgesetz
Hj = Halbjahr	vH = vom Hundert
BMF = Bundesministerium der Finanzen	LStJ = Lohnsteuerjahresausgleich
EGKS = Europäische Gemeinschaft für Kohle und Stahl	BSP = Bruttosozialprodukt
	Gv. = Gemeindeverbände
	BEZ = Bundesergänzungszuweisung

Abweichungen in den Summen durch Runden der Zahlen

## 1 Allgemeine Hinweise zur Statistik\*)

### 1.1 Bund und Länder

#### Rechtsgrundlage

§ 4 Nr. 1 b des Gesetzes über die Statistiken der öffentlichen Finanzen und des Personals im öffentlichen Dienst (Finanz- und Personalstatistikgesetz - FPStatG) vom 21. Dezember 1992 (BGBl. I S. 2119), geändert durch Artikel 6 Abs. 37 des Gesetzes vom 27. Dezember 1993 (BGBl. I S. 2378).

#### Tatbestand

Kassenmäßige Steuereinnahmen des Bundes und der Länder nach Steuerarten und Verteilung im Rahmen des Steuerverbunds gemäß Grundgesetz und entsprechender Ausführungsgesetze.

#### Periodizität

Monatliche Zusammenstellung und Berichterstattung

#### Berichtsweg

Oberfinanzdirektionen bzw. Finanzministerien der Länder  
- Bundesministerium der Finanzen - Statistisches Bundesamt

#### Veröffentlichungen

Bundesanzeiger  
Bulletin des Presse- und Informationsamtes der Bundesregierung  
Dokumentation des Bundesministeriums der Finanzen

} = monatlich

#### Statistisches Bundesamt:

Wochendienst  
Wirtschaft und Statistik  
Fachserie 14, Reihe 4

= wöchentlich  
= monatlich  
= vierteljährlich,  
jährlich

#### Statistische Landesämter:

Statistische Berichte L I/1

= monatlich,  
vierteljährlich

### 1.2 Gemeinden/Gemeindeverbände

#### Rechtsgrundlage

§ 4 Nr. 2 b des Gesetzes über die Statistiken der öffentlichen Finanzen und des Personals im öffentlichen Dienst (Finanz- und Personalstatistikgesetz - FPStatG) vom 21. Dezember 1992 (BGBl. I S. 2119, geändert durch Artikel 6 Abs. 37 des Gesetzes vom 27. Dezember 1993 (BGBl. I S. 2378).

#### Tatbestand

Kassenmäßige Steuereinnahmen der Gemeinden und Gemeindeverbände nach Steuerarten und Verteilung im Rahmen des Steuerverbunds gemäß Grundgesetz und entsprechender Ausführungsgesetze.

#### Periodizität

Vierteljährliche Erhebung und Aufbereitung

#### Berichtsweg

Gemeinden/Kreisverwaltungen - Statistische Landesämter - Statistisches Bundesamt

#### Veröffentlichungen

#### Statistisches Bundesamt:

Wochendienst  
Wirtschaft und Statistik  
Fachserie 14, Reihe 4

} = wöchentlich  
= vierteljährlich,  
jährlich

#### Statistische Landesämter:

Statistische Berichte L II/2

= vierteljährlich

\*) Zur Methodik der Statistik wird auf die ausführlichen Begriffserläuterungen in den Jahresberichten verwiesen.

## **T a b e l l e n t e i l**

**1 Kassenmäßige Steuereinnahmen des Bundes, der Länder und der Gemeinden/Gv. im 1. Vj 1994**  
**1.1 Nach Steuerarten v o r der Steuerverteilung**

Steuerart	Steuereinnahmen			
	1. Vj 1994	1. Vj 1993	Veränderung	
	Mill. DM			%
Deutschland				
Steuereinnahmen insgesamt .....	191 556,2	175 884,6	15 671,6	8,9
Gemeinschaftsteuern nach Art. 106 Abs. 3 GG ....	146 756,5	133 876,4	12 880,1	9,6
Lohnsteuer .....	60 706,1	58 750,1	1 956,0	3,3
Veranlagte Einkommensteuer .....	7 915,6	9 242,4	-1 326,8	-14,4
Kapitalertragsteuer .....	3 328,7	2 556,4	772,3	30,2
Zinsabschlag .....	5 757,3	1 825,5	3 931,8	215,4
Körperschaftsteuer .....	7 124,4	7 592,4	-468,0	-6,2
Umsatzsteuer .....	52 621,5	41 373,4	11 248,1	27,2
Einfuhrumsatzsteuer .....	9 302,8	12 536,2	-3 233,4	-25,8
Bundessteuern .....	20 387,8	17 409,8	2 978,0	17,1
Gesellschaftsteuer .....	13,8	17,1	-3,3	-19,2
Börsenumsatzsteuer .....	11,7	5,4	6,3	117,3
Versicherungsteuer .....	5 087,2	3 878,2	1 209,0	31,2
Wechselsteuer .....	0,4	-0,1	0,5	x
Tabaksteuer .....	2 958,8	2 819,0	139,8	5,0
Kaffeesteuer .....	639,7	502,1	137,6	27,4
Teesteuer .....	0,0	6,3	-6,3	-99,9
Zuckersteuer .....	-0,1	13,2	-13,3	x
Salzsteuer .....	0,0	3,5	-3,5	-99,7
Branntweinabgaben .....	1 186,6	1 153,4	33,2	2,9
Schaumweinsteuer .....	233,7	203,6	30,1	14,8
Leuchtmittelsteuer .....	0,5	28,2	-27,7	-98,3
Mineralölsteuer .....	9 857,0	9 027,8	829,2	9,2
Ergänzungsabgabe .....	0,1	0,0	0,1	x
Pauschalierte Eingangsabgaben .....	3,6	3,2	0,4	11,5
Sonstige Bundessteuern .....	0,0	0,0	0,0	x
Solidaritätszuschlag .....	394,7	-251,1	645,8	x
Landessteuern .....	9 444,8	9 035,4	409,4	4,5
Vermögensteuer .....	1 562,5	1 750,6	-188,1	-10,7
Erbschaftsteuer .....	893,9	811,5	82,4	10,2
Grunderwerbsteuer .....	1 940,5	1 440,8	499,7	34,7
Kraftfahrzeugsteuer .....	3 681,6	3 708,1	-26,5	-0,7
Rennwett- und Lotteriesteuer .....	647,8	705,6	-57,8	-8,2
dar.: Lotteriesteuer .....	608,2	657,0	-48,8	-7,4
Feuerschutzsteuer .....	300,2	261,4	38,8	14,8
Biersteuer .....	418,2	357,3	60,9	17,1
Zölle (100 %) .....	1 769,4	1 590,6	178,8	11,2
Gemeindesteuern .....	13 197,8	13 972,4	-774,6	-5,5
Grundsteuer A (Land- und Forstwirtschaft) .....	139,0	134,7	4,3	3,2
Grundsteuer B (Sonstige Grundstücke) .....	2 687,0	2 507,1	179,9	7,2
Gewerbsteuer .....	9 948,7	10 942,8	-994,1	-9,1
Grunderwerbsteuer .....	103,5	83,1	20,4	24,6
Sonstige Steuern und steuerähnliche Einnahmen	319,5	304,6	14,9	4,9
Nachrichtl.: Grunderwerbsteuer insgesamt .....	2 044,0	1 523,9	520,1	34,1

# 1 Kassenmäßige Steuereinnahmen des Bundes, der Länder und der Gemeinden/Gv. im 1. Vj 1994

## 1.1 Nach Steuerarten v o r der Steuerverteilung

Steuerart	Steuereinnahmen			
	1. Vj 1994	1. Vj 1993	Veränderung	
	Mill. DM		%	
Früheres Bundesgebiet				
Gemeinschaftsteuern nach Art. 106 Abs. 3 GG .....	137 893,7	127 959,8	9 933,9	7,8
Lohnsteuer .....	55 348,6	54 259,8	1 088,8	2,0
Veranlagte Einkommensteuer .....	8 222,5	9 790,4	-1 567,9	-16,0
Kapitalertragsteuer .....	2 973,5	2 486,4	487,1	19,6
Zinsabschlag .....	5 689,9	1 804,1	3 885,8	215,4
Körperschaftsteuer .....	7 118,7	7 971,1	-852,4	-10,7
Umsatzsteuer .....	49 421,7	39 288,4	10 133,3	25,8
Einfuhrumsatzsteuer .....	9 118,8	12 359,6	-3 240,8	-26,2
Landessteuern .....	8 360,9	8 243,6	117,3	1,4
Vermögensteuer .....	1 562,6	1 740,0	-177,4	-10,2
Erbschaftsteuer .....	883,2	805,2	78,0	9,7
Grunderwerbsteuer .....	1 599,8	1 252,7	347,1	27,7
Kraftfahrzeugsteuer .....	3 048,8	3 193,2	-144,4	-4,5
Rennwett- und Lotteriesteuer .....	607,2	672,7	-65,5	-9,7
dar.: Lotteriesteuer .....	568,3	633,8	-65,5	-10,3
Feuerschutzsteuer .....	291,9	258,3	33,6	13,0
Biersteuer .....	367,2	321,4	45,8	14,3
Gemeindesteuern .....	12 444,2	13 454,8	-1 010,6	-7,5
Grundsteuer A (Land- und Forstwirtschaft) .....	117,9	103,7	14,2	13,7
Grundsteuer B (Sonstige Grundstücke) .....	2 383,7	2 216,9	166,8	7,5
Gewerbsteuer .....	9 543,6	10 766,2	-1 222,6	-11,4
Grunderwerbsteuer .....	103,5	83,1	20,4	24,6
Sonstige Steuern und steuerähnliche Einnahmen .....	295,5	284,9	10,6	3,7
Nachrichtl.: Grunderwerbsteuer insgesamt .....	1 703,4	1 335,8	367,6	27,5
Neue Länder und Berlin-Ost				
Gemeinschaftsteuern nach Art. 106 Abs. 3 GG .....	8 862,7	5 916,6	2 946,1	49,8
Lohnsteuer .....	5 357,5	4 490,3	867,2	19,3
Veranlagte Einkommensteuer .....	-306,9	-547,9	241,0	x
Kapitalertragsteuer .....	355,2	70,1	285,1	406,7
Zinsabschlag .....	67,4	21,4	46,0	215,0
Körperschaftsteuer .....	5,7	-378,7	384,4	x
Umsatzsteuer .....	3 199,7	2 085,0	1 114,7	53,5
Einfuhrumsatzsteuer .....	184,0	176,5	7,5	4,3
Landessteuern .....	1 083,9	791,8	292,1	36,9
Vermögensteuer .....	-0,1	10,6	-10,7	x
Erbschaftsteuer .....	10,7	6,4	4,3	66,7
Grunderwerbsteuer .....	340,6	188,0	152,6	81,2
Kraftfahrzeugsteuer .....	632,7	514,9	117,8	22,9
Rennwett- und Lotteriesteuer .....	40,6	32,9	7,7	23,5
dar.: Lotteriesteuer .....	39,9	23,2	16,7	71,9
Feuerschutzsteuer .....	8,3	3,0	5,3	178,1
Biersteuer .....	51,0	35,9	15,1	42,0
Gemeindesteuern .....	753,6	517,6	236,0	45,6
Grundsteuer A (Land- und Forstwirtschaft) .....	21,2	31,0	-9,8	-31,7
Grundsteuer B (Sonstige Grundstücke) .....	303,3	290,3	13,0	4,5
Gewerbsteuer .....	405,1	176,6	228,5	129,4
Grunderwerbsteuer .....	-	-	-	-
Sonstige Steuern und steuerähnliche Einnahmen .....	24,0	19,7	4,3	21,8
Nachrichtl.: Grunderwerbsteuer insgesamt .....	340,6	188,0	152,6	81,2

# 1 Kassenmäßige Steuereinnahmen des Bundes, der Länder und der Gemeinden/Gv. im 1. Vj 1994

## 1.2 Nach Steuerarten n a c h der Steuerverteilung

Steuerart	Steuereinnahmen			
	1. Vj 1994	1. Vj 1993	Veränderung	
	Mill. DM			%
Deutschland				
Steuereinnahmen insgesamt .....	183 326,9	167 931,7	15 395,2	9,2
EG-Eigenmittel insgesamt .....	10 126,6	8 388,5	1 738,1	20,7
Zölle .....	1 769,4	1 590,6	178,8	11,2
Mehrwertsteuer-Eigenmittel .....	5 496,3	5 091,7	404,6	7,9
BSP-Eigenmittel 1) .....	2 860,9	1 706,1	1 154,8	67,7
Steuereinnahmen des Bundes 2)3) .....	89 828,1	80 175,0	9 653,1	12,0
Bundessteuern .....	20 387,8	17 409,8	2 978,0	17,1
Anteil an:				
Lohn- und veranl. Einkommensteuer (42,5%) .....	29 164,2	28 896,8	267,4	0,9
Kapitalertrag- und Körperschaftsteuer (50 %) .....	5 226,6	5 074,4	152,2	3,0
Zinsabschlag (44 %) .....	2 533,2	803,2	1 730,0	215,4
Steuern vom Umsatz (63 %) 4)5) .....	37 171,8	30 780,1	6 391,7	20,8
Gewerbesteuerumlage (50 %) .....	76,3	-20,2	96,5	x
Zuweisungen an EG n. BSP-Schlüssel (Ausgabe) .....	2 860,9	1 706,1	1 154,8	67,7
Bundesergänzungszuweisungen (Ausgabe) .....	1 870,8	1 062,7	808,1	76,0
Steuereinnahmen der Länder 3) .....	67 574,8	62 884,3	4 690,5	7,5
Landessteuern .....	9 444,8	9 035,4	409,4	4,5
Anteil an:				
Lohn- und veranl. Einkommensteuer (42,5%) .....	29 164,2	28 896,8	267,4	0,9
Kapitalertrag- und Körperschaftsteuer (50 %) .....	5 226,6	5 074,4	152,2	3,0
Zinsabschlag (44 %) .....	2 533,2	803,2	1 730,0	215,4
Steuern vom Umsatz (37 %) 5) .....	19 256,2	18 037,8	1 218,4	6,8
Gewerbesteuerumlage (50 %) .....	76,3	-20,2	96,5	x
Erhöhte Gewerbesteuerumlage (100 %) .....	2,7	-5,8	8,5	x
Bundesergänzungszuweisungen .....	1 870,8	1 062,7	808,1	76,0
Steuereinnahmen der Gemeinden/Gv. ....	15 797,4	16 483,7	-686,3	-4,2
Gewerbesteuer (brutto) .....	9 948,7	10 942,8	-994,1	-9,1
Gewerbesteuerumlage (Ausgabe) .....	192,5	73,0	119,5	163,7
Gewerbesteuer (netto) .....	9 756,2	10 869,7	-1 113,5	-10,2
Gemeindeanteil an der Lohn- und veranlagten Einkommensteuer und am Zinsabschlag .....	2 792,1	2 584,3	207,8	8,0
Übrige Gemeindesteuern .....	3 249,0	3 029,6	219,4	7,2
Es entfallen auf:				
Stadtstaaten .....	2 204,7	2 025,0	179,7	8,9
Gemeinden/Gv. ....	13 592,7	14 458,6	-865,9	-6,0
Kreisfreie Städte .....	5 283,6	5 816,6	-533,0	-9,2
Kreisangehörige Gemeinden zusammen .....	8 244,3	8 588,4	-344,1	-4,0
mit weniger als 10 000 Einwohnern .....	2 481,6	2 522,2	-40,6	-1,6
mit 10 000 Einwohnern und mehr .....	5 762,7	6 066,1	-303,4	-5,0
Landkreise .....	64,8	53,6	11,2	20,8
Außerdem:				
Lastenausgleichsabgaben .....	0,0	0,0	0,0	x

- 1) Eigenmittelbeträge auf der Basis des Bruttosozialprodukts zu Marktpreisen (Spitzenfinanzierung).
- 2) Ohne BSP-Eigenmittel.
- 3) Ergänzungszuweisungen an finanzschwache Länder beim Bund abgesetzt; bei den Ländern entsprechend zugesetzt.

- 4) Nach Abzug der EG-Anteile Umsatzsteuer.
- 5) Finanzierung des Fonds "Deutsche Einheit" in Höhe von 3 655,7 Mill. DM (1. Vj 1994) bzw. 1 908,8 Mill. DM (1. Vj 1993) beim Bund zugesetzt, bei den Ländern entsprechend gekürzt.



# 1 Kassenmäßige Steuereinnahmen des Bundes, der Länder und der Gemeinden/Gv. im 1. Vj 1994

## 1.2 Nach Steuerarten n a c h der Steuerverteilung

Steuerart	Steuereinnahmen			
	1. Vj 1994	1. Vj 1993	Veränderung	
	Mill. DM			%
Früheres Bundesgebiet				
Steuereinnahmen der Länder 1) .....	59 727,8	56 717,7	3 010,1	5,3
Landessteuern .....	8 360,9	8 243,6	117,3	1,4
Anteil an:				
Lohn- und veranl. Einkommensteuer (42,5%) .....	26 886,9	27 090,5	-203,6	-0,8
Kapitalertrag- und Körperschaftsteuer (50 %) .....	5 014,6	5 219,2	-204,6	-3,9
Zinsabschlag (44 %) .....	2 449,0	793,8	1 655,2	208,5
Steuern vom Umsatz (37%) 2) 3) .....	15 069,2	14 334,0	735,2	5,1
Gewerbsteuerumlage (50 %) .....	73,7	-20,2	93,9	x
Erhöhte Gewerbesteuerumlage (100 %) .....	2,7	-5,8	8,5	x
Bundesergänzungszuweisungen .....	1 870,8	1 062,7	808,1	76,0
Steuereinnahmen der Gemeinden/Gv. ....	14 769,4	15 578,5	-809,1	-5,2
Gewerbsteuer (brutto) .....	9 543,6	10 766,2	-1 222,6	-11,4
Gewerbsteuerumlage (Ausgabe) .....	183,0	73,0	110,0	150,7
Gewerbsteuer (netto) .....	9 360,6	10 693,1	-1 332,5	-12,5
Gemeindeanteil an der Lohn- und veranlagten Einkommensteuer und am Zinsabschlag .....	2 508,2	2 196,7	311,5	14,2
Übrige Gemeindesteuern .....	2 900,6	2 688,6	212,0	7,9
Es entfallen auf:				
Stadtstaaten .....	2 052,0	1 881,3	170,7	9,1
Gemeinden/Gv. ....	12 717,5	13 697,2	-979,7	-7,2
Neue Länder und Berlin-Ost				
Steuereinnahmen der Länder .....	7 847,0	6 166,6	1 680,4	27,3
Landessteuern .....	1 083,9	791,8	292,1	36,9
Anteil an:				
Lohn- und veranl. Einkommensteuer (42,5%) .....	2 277,3	1 806,4	470,9	26,1
Kapitalertrag- und Körperschaftsteuer (50 %) .....	212,0	-144,8	356,8	x
Zinsabschlag (44 %) .....	84,2	9,4	74,8	795,8
Steuern vom Umsatz (37 %) 3) .....	4 187,0	3 703,8	483,2	13,0
Gewerbsteuerumlage (50 %) .....	2,5	-	2,5	x
Erhöhte Gewerbesteuerumlage (100 %) .....	-	-	-	-
Steuereinnahmen der Gemeinden/Gv. ....	1 028,0	905,2	122,8	13,6
Gewerbsteuer (brutto) .....	405,1	176,6	228,5	129,4
Gewerbsteuerumlage (Ausgabe) .....	9,5	-0,0	9,5	x
Gewerbsteuer (netto) .....	395,6	176,6	219,0	124,0
Gemeindeanteil an der Lohn- und veranlagten Einkommensteuer und am Zinsabschlag .....	283,9	387,6	-103,7	-26,8
Übrige Gemeindesteuern .....	348,5	341,0	7,5	2,2
Es entfallen auf:				
Stadtstaaten .....	152,7	143,8	8,9	6,2
Gemeinden/Gv. ....	875,3	761,4	113,8	15,0

1) Ergänzungszuweisungen an finanzschwache Länder beim Bund abgesetzt; bei den Ländern entsprechend zugesetzt.

2) Finanzierung des Fonds "Deutsche Einheit" in Höhe von 3 655,7 Mill. DM (1. Vj 1994) bzw. 1 908,8 Mill. DM (1. Vj 1993)

beim Bund zugesetzt; bei den Ländern entsprechend gekürzt.

3) Nach Aufteilung in einen West- und einen Ostanteil.

**1 Kassenmäßige Steuereinnahmen des Bundes, der Länder und der Gemeinden/Gv. im 1. VJ 1994**  
**1.3 Nach Ländern**

Mill. DM

Land	Viertel- jahr	Steuereinnahmen v o r der Steuerverteilung			
		Gemein- schaft- steuern	Bundes- steuern	Landes- steuern	Zölle (100 %)
Deutschland .....	1./94	146 756,5	20 387,8	9 444,8	1 769,4
	1./93	133 876,4	17 409,8	9 035,4	1 590,6
Baden-Württemberg .....	1./94	21 093,2	1 069,0	1 421,1	106,8
	1./93	20 276,3	1 118,1	1 382,1	102,8
Bayern .....	1./94	22 248,1	2 096,1	1 633,2	146,9
	1./93	20 905,7	1 462,8	1 510,4	135,5
Brandenburg .....	1./94	1 438,1	56,0	168,6	0,4
	1./93	1 102,6	.	123,8	.
Hessen .....	1./94	15 307,5	893,7	789,9	134,5
	1./93	13 525,6	731,9	888,1	128,3
Mecklenburg-Vorpommern .....	1./94	851,2	22,3	116,2	-0,6
	1./93	575,3	.	100,5	.
Niedersachsen .....	1./94	11 478,1	1 373,2	810,2	53,8
	1./93	10 450,2	1 053,0	823,5	49,4
Nordrhein-Westfalen .....	1./94	38 526,5	6 776,3	2 236,2	386,2
	1./93	36 213,9	3 955,8	2 164,7	369,0
Rheinland-Pfalz .....	1./94	9 496,0	1 383,9	370,8	637,3
	1./93	9 253,2	1 203,8	402,2	527,7
Saarland .....	1./94	1 791,0	51,8	96,3	3,2
	1./93	1 630,8	36,2	99,7	3,6
Sachsen .....	1./94	2 641,0	100,3	396,2	1,4
	1./93	1 679,0	.	278,4	.
Sachsen-Anhalt .....	1./94	1 527,0	200,8	189,6	0,6
	1./93	1 036,2	.	106,2	.
Schleswig-Holstein .....	1./94	4 243,0	113,1	289,1	27,7
	1./93	3 793,3	74,9	301,5	23,7
Thüringen .....	1./94	1 016,6	36,8	167,9	2,1
	1./93	858,2	.	129,5	.
Flächenländer .....	1./94	131 657,1	14 173,2	8 685,4	1 500,3
	1./93	121 300,5	9 866,9	8 310,5	1 341,2
Berlin .....	1./94	5 700,1	1 312,5	373,1	4,6
	1./93	4 332,0	3 014,4	357,5	3,8
Bremen .....	1./94	1 866,8	378,5	78,4	88,0
	1./93	1 694,5	354,9	93,0	84,4
Hamburg .....	1./94	7 532,4	4 523,6	307,9	176,5
	1./93	6 549,4	4 173,5	274,4	161,2
Stadtstaaten .....	1./94	15 099,3	6 214,6	759,4	269,1
	1./93	12 575,9	7 542,9	724,9	249,4
Nachrichtlich:					
Früheres Bundesgebiet .....	1./94	137 893,7	.	8 360,9	.
	1./93	127 959,8	.	8 243,6	.
Neue Länder und Berlin-Ost .....	1./94	8 862,7	.	1 083,9	.
	1./93	5 916,6	.	791,8	.

**1 Kassenmäßige Steuereinnahmen des Bundes, der Länder und der Gemeinden/Gv. im 1. Vj 1994**  
**1.3 Nach Ländern**

Mill. DM

Land	Viertel- jahr	Steuereinnahmen vor der Steuerverteilung		Nach der Steuerverteilung entfallen auf	
		Gemeinde- steuern	ins- gesamt	Länder 1)	Gemeinden
Deutschland .....	1./94	13 197,8	191 556,2	67 574,8	15 797,4
	1./93	13 972,4	175 884,6	62 884,3	16 483,7
Baden-Württemberg .....	1./94	1 833,8	25 523,9	9 028,9	2 145,2
	1./93	2 109,3	24 988,6	9 131,8	2 329,6
Bayern .....	1./94	2 031,4	28 155,7	10 304,9	2 204,4
	1./93	2 168,0	26 182,4	9 908,6	2 345,3
Brandenburg .....	1./94	133,5	1 796,6	1 235,2	183,1
	1./93	80,1	.	996,9	101,9
Hessen .....	1./94	1 275,6	18 401,2	6 032,6	1 548,9
	1./93	1 464,2	16 738,2	5 759,8	1 769,2
Mecklenburg-Vorpommern .....	1./94	79,6	1 068,6	882,4	97,4
	1./93	47,8	.	726,3	69,4
Niedersachsen .....	1./94	1 288,2	15 003,5	6 197,7	1 306,6
	1./93	1 463,7	13 839,8	5 824,1	1 499,0
Nordrhein-Westfalen .....	1./94	3 490,6	51 415,9	15 643,0	4 174,3
	1./93	3 810,0	46 513,4	14 987,4	4 385,4
Rheinland-Pfalz .....	1./94	644,3	12 532,4	3 077,9	787,5
	1./93	679,4	12 006,4	2 952,9	814,0
Saarland .....	1./94	157,8	2 100,1	835,5	182,3
	1./93	157,3	1 927,7	813,8	180,8
Sachsen .....	1./94	226,6	3 365,5	2 372,1	292,3
	1./93	185,3	.	1 822,1	283,2
Sachsen-Anhalt .....	1./94	141,3	2 059,3	1 393,4	164,4
	1./93	71,1	.	1 079,9	227,1
Schleswig-Holstein .....	1./94	365,7	5 038,6	2 284,0	368,2
	1./93	381,5	4 574,9	2 141,3	374,1
Thüringen .....	1./94	109,3	1 332,7	1 182,8	137,9
	1./93	68,6	.	993,6	79,8
Flächenländer .....	1./94	11 777,9	167 793,9	60 470,6	13 592,7
	1./93	12 686,2	153 505,3	57 138,5	14 458,6
Berlin .....	1./94	602,8	7 993,2	2 897,9	995,3
	1./93	574,6	8 282,3	2 411,0	954,0
Bremen .....	1./94	217,7	2 629,4	644,1	295,2
	1./93	200,4	2 427,2	569,7	271,6
Hamburg .....	1./94	599,4	13 139,7	1 691,4	914,1
	1./93	511,3	11 669,7	1 702,4	799,4
Stadtstaaten .....	1./94	1 419,9	23 762,3	5 233,4	2 204,7
	1./93	1 286,2	22 379,2	4 683,1	2 025,0
Nachrichtlich: Früheres Bundesgebiet .....	1./94	12 444,2	.	59 727,8	14 769,4
	1./93	13 454,8	.	56 717,7	15 578,5
Neue Länder und Berlin-Ost .....	1./94	753,6	.	7 847,0	1 028,0
	1./93	517,6	.	6 166,6	905,2

1) In der Summe "Deutschland" und "Früheres Bundesgebiet" sind die BEZ in Höhe von 1 870,8 Mill. DM (1. Vj 1994) bzw.

1 062,7 Mill. DM (1. Vj 1993) enthalten, die nicht auf die einzelnen Länder aufgeteilt nachgewiesen werden.

**1 Kassenmäßige Steuereinnahmen des Bundes,  
1.4 Nach Steuerarten**

1 000

Lfd. Nr.	Steuerart	Deutschland	Baden- Württemberg	Bayern
				vor der
1	Gemeinschaftsteuern nach Art. 106 Abs. 3 GG .....	146 756 464	21 093 161	22 248 095
2	Lohnsteuer .....	60 706 089	9 057 913	9 798 930
3	Veranlagte Einkommensteuer .....	7 915 628	1 274 855	1 097 767
4	Kapitalertragsteuer .....	3 328 741	344 156	565 819
5	Zinsabschlag .....	5 757 326	816 949	1 072 241
6	Körperschaftsteuer .....	7 124 415	1 137 559	814 449
7	Umsatzsteuer .....	52 621 456	7 643 023	7 888 904
8	Einfuhrumsatzsteuer .....	9 302 809	818 706	1 009 985
9	Bundessteuern .....	20 387 778	1 068 988	2 096 116
10	Gesellschaftsteuer .....	13 821	2 774	1 559
11	Börsenumsatzsteuer .....	11 735	-31	681
12	Versicherungsteuer .....	5 087 241	327 205	1 396 290
13	Wechselsteuer .....	358	13	-
14	Tabaksteuer .....	2 958 790	139	330
15	Kaffeesteuer .....	639 704	21 431	5 949
16	Teesteuer .....	9	0	0
17	Zuckersteuer .....	-61	-1	5
18	Salzsteuer .....	9	-	-
19	Branntweinabgaben .....	1 186 605	23 570	2 294
20	Schaumweinsteuer .....	233 694	15 673	12 716
21	Leuchtmittelsteuer .....	487	268	3
22	Mineralölsteuer 1) .....	9 857 049	629 939	616 950
23	Ergänzungsabgabe .....	61	75	22
24	Pauschalierte Eingangsabgaben .....	3 568	234	1 429
25	Sonstige Bundessteuern .....	12	3	0
26	Solidaritätszuschlag .....	394 696	47 696	57 888
27	Zölle (100 %) .....	1 769 393	106 825	146 919
28	Gemeindesteuern .....	13 197 764	1 833 797	2 031 372
29	Grundsteuern .....	2 826 026	346 156	422 353
30	Gewerbesteuer (brutto) .....	9 948 726	1 418 521	1 588 404
31	Sonstige Steuern und steuerähnliche Einnahmen .....	423 019	69 121	20 618

1) Darunter Deutschland: 624 168(000) DM Heizölsteuer  
und 620 855(000) DM Erdgassteuer.

**der Länder und der Gemeinden/Gv. im 1. Vierteljahr 1994  
und Ländern**

DM

Brandenburg	Hessen	Mecklenburg-Vorpommern	Niedersachsen	Nordrhein-Westfalen	Rheinland-Pfalz	Saarland	Lfd. Nr.
Steuerverteilung							
1 438 130	15 307 488	851 179	11 478 061	38 526 494	9 495 990	1 791 027	1
845 125	6 183 257	581 256	4 966 426	15 118 458	2 595 589	726 040	2
-48 394	579 458	-44 310	861 770	2 780 792	231 865	94 414	3
14 002	355 937	10 205	207 052	899 336	94 061	27 109	4
11 611	1 649 736	7 451	362 486	1 089 132	183 542	46 718	5
-7 998	1 088 294	18 882	811 473	1 982 888	337 913	87 307	6
581 461	4 879 099	262 534	3 944 778	15 179 109	2 252 562	778 727	7
42 323	571 707	15 161	324 076	1 476 779	3 800 458	30 712	8
55 979	893 729	22 265	1 373 249	6 776 311	1 383 901	51 784	9
-	1 375	-	452	4 309	218	139	10
-	351	-	135	1 887	7 216	12	11
-	524 954	-	494 571	1 556 637	16 380	37 617	12
188	-	164	0	-3	0	0	13
447	125	-58	66	2 956 923	57	14	14
-	1 054	133	17 740	26 587	15 164	53	15
-	0	-	0	4	3	0	16
0	0	1	-36	-15	0	-	17
-	1	-	0	-3	0	-	18
563	2 207	550	-132	14 391	1 137 931	292	19
11	65 932	719	2 734	22 969	92 275	5 551	20
0	75	-	0	152	0	0	21
50 786	249 959	18 992	817 446	2 083 724	102 851	4 295	22
-	26	-	4	-22	-7	2	23
406	396	144	39	166	118	3	24
-	0	-	-	0	0	0	25
3 578	47 274	1 620	40 230	108 605	11 695	3 806	26
377	134 502	-609	53 774	386 212	637 346	3 182	27
133 501	1 275 589	79 557	1 288 200	3 490 644	644 345	157 816	28
50 125	244 441	33 437	318 240	676 300	123 681	41 150	29
78 519	993 443	42 628	938 796	2 728 875	423 828	104 260	30
4 858	37 703	3 495	31 165	85 470	96 836	12 407	31

**1 Kassenmäßige Steuereinnahmen des Bundes**  
**1.4 Nach Steuerarten**

1 000

Lfd. Nr.	Steuerart	Sachsen	Sachsen- Anhalt	Schleswig- Holstein	Thüringen
					v o r d e r
1	Gemeinschaftsteuern nach Art. 106 Abs. 3 GG .....	2 640 996	1 526 983	4 242 955	1 016 560
2	Lohnsteuer .....	1 575 729	927 931	1 673 875	801 775
3	Veranlagte Einkommensteuer .....	-23 947	-36 682	390 063	-111 512
4	Kapitalertragsteuer .....	37 885	14 750	91 861	12 651
5	Zinsabschlag .....	20 815	11 693	104 250	10 636
6	Körperschaftsteuer .....	35 256	-314	300 942	-31 093
7	Umsatzsteuer .....	933 536	560 164	1 534 852	323 101
8	Einfuhrumsatzsteuer .....	61 722	49 441	147 112	11 002
9	Bundessteuern .....	100 260	200 764	113 101	36 760
10	Gesellschaftsteuer .....	-	-	1	-
11	Börsenumsatzsteuer .....	-	-	3	-
12	Versicherungsteuer .....	-	-	93 990	-
13	Wechselsteuer .....	-	-	-2	-
14	Tabaksteuer .....	140	28	37	21
15	Kaffeesteuer .....	12	1 086	2 723	653
16	Teesteuer .....	0	0	0	0
17	Zuckersteuer .....	-	0	0	-
18	Salzsteuer .....	11	-	-	-
19	Branntweinabgaben .....	151	97	-1 372	2 515
20	Schaumweinsteuer .....	1 036	6 411	452	612
21	Leuchtmittelsteuer .....	0	-	5	6
22	Mineralölsteuer .....	91 958	189 459	6 198	30 904
23	Ergänzungsabgabe .....	-	-	1	0
24	Pauschalierte Eingangsabgaben .....	388	1	12	0
25	Sonstige Bundessteuern .....	0	9	-	-
26	Solidaritätszuschlag .....	6 564	3 673	11 053	2 049
27	Zölle (100 %) .....	1 398	577	27 675	2 136
28	Gemeindesteuern .....	226 638	141 325	365 744	109 349
29	Grundsteuern .....	83 178	67 903	94 791	47 371
30	Gewerbsteuer (brutto) .....	137 664	68 311	255 446	58 977
31	Sonstige Steuern und steuerähnliche Einnahmen .....	5 794	5 112	15 507	3 001

**der Länder und der Gemeinden/Gv. im 1. Vierteljahr 1994  
und Ländern**

DM

Flächen- länder	Berlin	Bremen	Hamburg	Stadt- staaten	Nachrichtlich:		Lfd. Nr.
					Früheres Bundesgebiet	Neue Länder und Berlin-Ost	
Steuerverteilung							
131 657 119	5 700 119	1 866 823	7 532 403	15 099 345	137 893 744	8 862 720	1
54 852 304	2 421 805	734 835	2 697 145	5 853 785	55 348 602	5 357 487	2
7 046 139	319 910	158 867	390 712	869 489	8 222 540	-306 912	3
2 674 824	430 268	26 375	197 274	653 917	2 973 526	355 215	4
5 387 260	154 248	55 797	160 021	370 066	5 689 908	67 418	5
6 575 558	310 642	173 450	64 765	548 857	7 118 684	5 731	6
46 761 850	2 030 122	494 996	3 334 488	5 859 606	49 421 719	3 199 737	7
8 359 184	33 124	222 503	687 998	943 625	9 118 765	184 044	8
14 173 207	1 312 520	378 472	4 523 579	6 214 571	.	.	9
10 827	336	2 533	125	2 994	.	.	10
10 254	401	639	441	1 481	.	.	11
4 447 644	223 542	25 329	390 726	639 597	.	.	12
360	-2	-	0	-2	.	.	13
2 958 269	240	92	189	521	.	.	14
92 585	213 278	261 605	72 236	547 119	.	.	15
7	0	2	-	2	.	.	16
-46	-1	-14	0	-15	.	.	17
9	-	-	-	-	.	.	18
1 183 057	-450	890	3 108	3 548	.	.	19
227 091	271	697	5 635	6 603	.	.	20
509	-24	0	2	-22	.	.	21
4 893 461	849 257	82 219	4 032 112	4 963 588	.	.	22
101	-44	3	1	-40	.	.	23
3 336	78	50	104	232	.	.	24
12	0	-	-	0	.	.	25
345 731	25 638	4 427	18 900	48 965	.	.	26
1 500 314	4 640	87 951	176 488	269 079	.	.	27
11 777 877	602 810	217 679	599 398	1 419 887	12 444 207	753 557	28
2 549 126	139 363	41 234	96 303	276 900	2 501 566	324 460	29
8 837 672	453 398	161 609	496 047	1 111 054	9 543 621	405 105	30
391 087	10 049	14 835	7 048	31 932	399 024	23 995	31

**1 Kassenmäßige Steuereinnahmen des Bundes,**

**1.4 Nach Steuerarten**

1 000

Lfd. Nr.	Steuerart	Deutschland	Baden-Württemberg	Bayern
				v o r d e r
32	Landessteuern .....	9 444 787	1 421 133	1 633 158
33	Vermögensteuer .....	1 562 511	260 641	289 775
34	Erbschaftsteuer .....	893 912	163 076	148 234
35	Grundwerbsteuer .....	1 940 473	317 194	381 041
36	Kraftfahrzeugsteuer .....	3 681 565	510 669	575 230
37	Rennwett- und Lotteriesteuer .....	647 815	93 568	106 153
38	Totalisatorsteuer .....	20 516	0	3 082
39	Andere Rennwettsteuer .....	9 225	1 694	953
40	Lotteriesteuer .....	608 184	89 293	99 825
41	Sportwettsteuer 1) .....	9 890	2 581	2 293
42	Feuerschutzsteuer .....	300 203	42 607	45 514
43	Biersteuer .....	418 222	33 373	87 211
44	Sonstige .....	86	5	0
45	Steuereinnahmen insgesamt .....	191 556 186	25 523 904	28 155 660
				n a c h d e r
46	EG-Eigenmittel insgesamt .....	10 126 613	x	x
47	Zölle .....	1 769 393	x	x
48	Mehrwertsteuer-Eigenmittel .....	5 496 286	x	x
49	BSP-Eigenmittel 2) .....	2 860 934	x	x
50	Steuereinnahmen des Bundes 3)4) .....	89 828 080	x	x
51	Bundessteuern .....	20 387 778	x	x
52	Steuern vom Einkommen (42,5 bzw. 50 % bzw. 44 %) .....	36 924 032	x	x
53	Steuern vom Umsatz (63 %) 5) .....	37 171 751	x	x
54	Gewerbsteuerumlage (50 %) .....	76 264	x	x
55	Zuweisungen an EG nach BSP-Schlüssel (Ausgabe) ....	2 860 934	x	x
56	Bundesergänzungszuweisungen (Ausgabe) .....	1 870 810	x	x
57	Steuereinnahmen der Länder 4) .....	67 574 835	9 028 917	10 304 910
58	Landessteuern .....	9 444 787	1 421 133	1 633 158
59	Steuern vom Einkommen (42,5 bzw. 50 % bzw. 44 %) .....	36 924 032	5 263 384	5 996 166
60	Steuern vom Umsatz (37 %) 6) .....	19 256 228	2 335 730	2 711 645
61	Gewerbsteuerumlage (50 %) .....	76 264	4 862	45 001
62	Erhöhte Gewerbesteuerumlage (100 %) .....	2 715	3 809	-81 058
63	Bundesergänzungszuweisungen .....	1 870 810	.	.
64	Steuereinnahmen der Gemeinden/Gv. ....	15 797 376	2 145 247	2 204 423
65	Gemeindesteuern .....	13 197 764	1 833 797	2 031 372
66	Gewerbsteuerumlage (Ausgabe) .....	192 500	27 970	6 699
67	Anteil an Lohn-,veranl.Eink.steuer u. Zinsabschlag .....	2 792 112	339 420	179 750
68	Steuereinnahmen insgesamt .....	183 326 904	x	x
Außerdem				
69	Lastenausgleichsabgaben .....	2	-	2

1) Soweit von den Länderfinanzverwaltungen getrennt nachgewiesen.

2) Eigenmittelbeträge auf der Basis des Bruttosozialprodukts zu Marktpreisen (Spitzenfinanzierung).

3) Ohne BSP- Eigenmittel.

4) Ergänzungszuweisungen an finanzschwache Länder beim Bund abgesetzt; bei den Ländern (in der Summe "Deutschland") entsprechend zugesetzt.



**der Länder und der Gemeinden/Gv. im 1. Vierteljahr 1994  
und Ländern**

DM

Branden- burg	Hessen	Mecklenburg- Vorpommern	Nieder- sachsen	Nordrhein- Westfalen	Rheinland- Pfalz	Saar- land	Lfd. Nr.
------------------	--------	----------------------------	--------------------	-------------------------	---------------------	---------------	-------------

**Steuerverteilung**

168 610	789 925	116 245	810 235	2 236 224	370 773	96 294	32
-6	185 569	0	118 762	429 342	63 715	14 264	33
1 558	62 853	752	63 421	314 480	25 066	1 736	34
41 517	145 715	29 221	150 960	385 280	0	5 597	35
110 948	283 188	74 680	372 141	733 874	191 532	52 351	36
6 557	46 431	4 036	57 019	167 811	44 956	10 247	37
0	138	0	155	13 446	0	0	38
0	1 262	0	525	3 830	0	20	39
6 557	44 018	4 036	56 339	147 123	44 956	10 227	40
0	1 013	0	0	3 412	0	0	41
1 746	44 238	771	29 811	83 039	10 040	2 055	42
6 290	21 931	6 785	18 121	122 398	35 464	9 963	43
0	0	0	0	0	0	81	44
1 796 597	18 401 233	1 068 637	15 003 519	51 415 885	12 532 355	2 100 103	45

**Steuerverteilung**

x	x	x	x	x	x	x	46
x	x	x	x	x	x	x	47
x	x	x	x	x	x	x	48
x	x	x	x	x	x	x	49
x	x	x	x	x	x	x	50
x	x	x	x	x	x	x	51
x	x	x	x	x	x	x	52
x	x	x	x	x	x	x	53
x	x	x	x	x	x	x	54
x	x	x	x	x	x	x	55
x	x	x	x	x	x	x	56
1 235 211	6 032 561	882 418	6 197 735	15 643 035	3 077 896	835 546	57
168 610	789 925	116 245	810 235	2 236 224	370 773	96 294	58
383 761	3 861 509	270 323	3 590 081	9 358 270	1 808 557	449 528	59
681 408	1 373 365	495 459	1 747 898	4 055 030	896 054	287 361	60
1 433	4 796	392	3 674	-3 666	1 321	2 364	61
-	2 967	-	45 847	-2 822	1 192	-	62
-	.	-	.	.	.	.	63
183 143	1 548 866	97 396	1 306 639	4 174 343	787 453	182 294	64
133 501	1 275 589	79 557	1 288 200	3 490 644	644 345	157 816	65
2 989	16 817	846	53 196	-10 154	19 892	5 094	66
52 631	290 094	18 685	71 635	673 545	163 000	29 572	67
x	x	x	x	x	x	x	68
-	-	-	-	-	-	-	69

5) Nach Abzug der EG-Anteile Umsatzsteuer; Finanzierung des Fonds "Deutsche Einheit" in Höhe von 3 655,7 Mill. DM zugesetzt.

6) Finanzierung des Fonds "Deutsche Einheit" in Höhe von 3 655,7 Mill. DM bei den alten Bundesländern gekürzt; Aufteilung in einen West- und einen Ostanteil berücksichtigt.

# 1 Kassenmäßige Steuereinnahmen des Bundes

## 1.4 Nach Steuerarten

1 000

Lfd. Nr.	Steuerart	Sachsen	Sachsen- Anhalt	Schleswig- Holstein	Thüringen
v o r d e r					
32	Landessteuern .....	396 195	189 627	289 081	167 864
33	Vermögensteuer .....	1	0	49 623	0
34	Erbschaftsteuer .....	4 740	1 202	16 944	701
35	Grunderwerbsteuer .....	131 127	55 933	70 266	39 684
36	Kraftfahrzeugsteuer .....	218 853	117 317	117 730	110 948
37	Rennwett- und Lotteriesteuer .....	14 590	6 637	21 484	8 271
38	Totalisatorsteuer .....	0	0	4	0
39	Andere Rennwettsteuer .....	14	0	20	0
40	Lotteriesteuer .....	14 387	6 637	21 460	8 271
41	Sportwettsteuer 1) .....	189	0	0	0
42	Feuerschutzsteuer .....	2 766	1 667	7 090	1 330
43	Biersteuer .....	24 118	6 871	5 944	6 930
44	Sonstige .....	0	0	0	0
45	Steuereinnahmen insgesamt .....	3 365 487	2 059 276	5 038 556	1 332 669
n a c h d e r					
46	EG-Eigenmittel insgesamt .....	x	x	x	x
47	Zölle .....	x	x	x	x
48	Mehrwertsteuer-Eigenmittel .....	x	x	x	x
49	BSP-Eigenmittel 2) .....	x	x	x	x
50	Steuereinnahmen des Bundes .....	x	x	x	x
51	Bundessteuern .....	x	x	x	x
52	Steuern vom Einkommen (42,5 bzw. 50 % bzw. 44 %) .....	x	x	x	x
53	Steuern vom Umsatz (63 %) .....	x	x	x	x
54	Gewerbesteuerumlage (50 %) .....	x	x	x	x
55	Zuweisungen an EG nach BSP-Schlüssel (Ausgabe) ..	x	x	x	x
56	Bundesergänzungszuweisungen (Ausgabe) .....	x	x	x	x
57	Steuereinnahmen der Länder 3) .....	2 372 133	1 393 440	2 284 012	1 182 794
58	Landessteuern .....	396 195	189 627	289 081	167 864
59	Steuern vom Einkommen (42,5 bzw. 50 % bzw. 44 %) .....	738 924	457 613	1 369 380	335 461
60	Steuern vom Umsatz (37 %) 4) .....	1 237 015	746 200	616 370	678 779
61	Gewerbesteuerumlage (50 %) .....	0	0	5 142	691
62	Erhöhte Gewerbesteuerumlage (100 %) .....	-	-	4 040	-
63	Bundesergänzungszuweisungen .....	-	-	.	-
64	Steuereinnahmen der Gemeinden/Gv. ....	292 338	164 434	368 188	137 939
65	Gemeindesteuern .....	226 638	141 325	365 744	109 349
66	Gewerbesteuerumlage (Ausgabe) .....	2 565	700	14 224	2 411
67	Anteil an Lohn-,veranl.Eink.steuer u. Zinsabschlag .....	68 265	23 809	16 668	31 001
68	Steuereinnahmen insgesamt .....	x	x	x	x
Außerdem					
69	Lastenausgleichsabgaben .....	-	-	-	-

1) Soweit von den Länderfinanzverwaltungen getrennt nachgewiesen.

2) Eigenmittelbeträge auf der Basis des Bruttosozialprodukts zu Marktpreisen (Spitzenfinanzierung).

3) Ergänzungszuweisungen an finanzschwache Länder beim Bund abgesetzt; bei den Ländern (in der Summe "Früheres Bundesgebiet") entsprechend zugesetzt.

**der Länder und der Gemeinden/Gv. im 1. Vierteljahr 1994  
und Ländern**

DM

Flächen- länder	Berlin	Bremen	Hamburg	Stadt- staaten	Nachrichtlich:		Lfd. Nr.
					Früheres Bundesgebiet	Neue Länder und Berlin-Ost	
Steuerverteilung							
8 685 364	373 125	78 437	307 861	759 423	8 360 861	1 083 926	32
1 411 686	52 708	19 430	78 687	150 825	1 562 605	-94	33
804 763	50 769	7 461	30 919	89 149	883 243	10 669	34
1 753 535	103 734	7 703	75 501	186 938	1 599 840	340 633	35
3 469 461	115 168	27 131	69 805	212 104	3 048 819	632 746	36
587 760	27 242	5 700	27 113	60 055	607 181	40 634	37
16 825	1 915	0	1 776	3 691	19 980	536	38
8 318	3	26	878	907	9 208	17	39
553 129	25 324	5 674	24 057	55 055	568 292	39 892	40
9 488	0	0	402	402	9 701	189	41
272 674	12 494	2 313	12 722	27 529	291 859	8 344	42
385 399	11 010	8 699	13 114	32 823	367 228	50 994	43
86	0	0	0	0	86	0	44
167 793 881	7 993 214	2 629 362	13 139 729	23 762 305	x	x	45
Steuerverteilung							
x	x	x	x	x	x	x	46
x	x	x	x	x	x	x	47
x	x	x	x	x	x	x	48
x	x	x	x	x	x	x	49
x	x	x	x	x	x	x	50
x	x	x	x	x	x	x	51
x	x	x	x	x	x	x	52
x	x	x	x	x	x	x	53
x	x	x	x	x	x	x	54
x	x	x	x	x	x	x	55
x	x	x	x	x	x	x	56
60 470 608	2 897 891	644 113	1 691 413	5 233 417	59 727 788	7 847 048	57
8 685 364	373 125	78 437	307 861	759 423	8 360 861	1 083 926	58
33 882 957	1 651 706	387 507	1 001 870	3 041 083	34 350 474	2 573 557	59
17 862 314	846 065	166 901	380 948	1 393 914	15 069 179	4 187 049	60
66 010	2 463	7 383	411	10 257	73 749	2 515	61
-26 025	24 532	3 885	323	28 740	2 715	-	62
.	.	.	.	.	1 870 810	-	63
13 592 703	995 289	295 246	914 138	2 204 673	14 769 425	1 027 951	64
11 777 877	602 810	217 679	599 398	1 419 887	12 444 207	753 557	65
143 249	29 456	18 650	1 145	49 251	182 989	9 511	66
1 958 075	421 935	96 217	315 885	834 037	2 508 207	283 905	67
x	x	x	x	x	x	x	68
2	-	-	-	-	-	-	69

4) Finanzierung des Fonds "Deutsche Einheit" in Höhe von  
3 655,7 Mill DM bei den alten Bundesländern gekürzt;  
Aufteilung in einen West- und einen Ostanteil berücksichtigt.

## 2 Kassenmäßige Steuereinnahmen der Gemeinden/Gv.

### 2.1 Nach Steuerarten

Mio.

Lfd. Nr.	Steuerart	Viertel-jahr	Deutsch-land	Baden-Württem-berg	Bayern	Branden-burg	Hessen	Mecklen-burg-Vor-pommern	Nieder-sachsen	Nordrhein-West-falen	Rhein-land-Pfalz	Saar-land
1	Steuern	1./94	15 797,4	2 145,2	2 204,4	183,1	1 548,9	97,4	1 306,6	4 174,3	787,5	182,3
2	Insgesamt	4./93	32 849,4	4 849,5	5 820,3	388,4	2 958,8	271,8	3 314,9	8 377,5	1 545,3	385,1
3		1./93	16 483,7	2 329,6	2 345,3	101,9	1 769,2	69,4	1 499,0	4 385,4	814,0	180,8
4	Grundsteuer	1./94	139,0	18,4	34,4	4,5	9,6	3,9	26,3	13,7	6,8	1,0
5	A	4./93	151,8	34,1	33,3	-8,0	6,2	8,8	23,6	11,1	7,2	0,4
6		1./93	134,7	4,1	32,5	15,9	9,8	3,1	25,4	16,1	6,3	1,0
7	Grundsteuer	1./94	2 687,0	327,8	387,9	45,7	234,9	29,6	291,9	662,6	116,8	40,2
8	B	4./93	2 357,8	252,6	382,4	42,2	163,4	27,5	250,9	614,6	107,2	32,9
9		1./93	2 507,1	312,0	365,4	41,6	208,1	23,1	269,3	629,7	109,7	40,5
10	Gewerbe-	1./94	9 948,7	1 418,5	1 588,4	78,5	993,4	42,6	938,8	2 728,9	423,8	104,3
11	steuer	4./93	10 767,4	1 650,5	1 864,2	83,4	1 095,0	42,6	955,7	2 826,8	459,4	117,7
12	(brutto)	1./93	10 942,8	1 730,0	1 746,5	18,9	1 205,0	19,3	1 140,2	3 081,3	491,5	104,5
13	Gewerbe-	1./94	192,5	28,0	6,7	3,0	16,8	0,8	53,2	-10,2	19,9	5,1
14	steuer-	4./93	2 272,1	380,4	429,1	10,3	235,7	6,2	176,2	621,0	90,7	13,7
15	umlage (Ausgabe)	1./93	73,0	3,9	65,1	-	-13,2	0,0	-13,2	-18,6	16,2	-0,4
16	Gewerbe-	1./94	9 756,2	1 390,6	1 581,7	75,5	976,6	41,8	885,6	2 739,0	403,9	99,2
17	steuer	4./93	8 495,3	1 270,1	1 435,1	73,2	859,3	36,4	779,5	2 205,8	368,8	104,0
18	(netto)	1./93	10 869,7	1 726,0	1 681,4	18,9	1 218,2	19,3	1 153,4	3 099,8	475,3	104,8
19	Anteil an	1./94	2 792,1	339,4	179,8	52,6	290,1	18,7	71,6	673,5	163,0	29,6
20	Lohn-, veranl.	4./93	21 524,6	3 267,8	3 962,7	276,3	1 898,0	195,4	2 235,4	5 474,3	973,9	237,1
21	Eink.steuer u. Zinsabschlag	1./93	2 584,3	224,2	242,4	21,8	291,8	21,6	22,1	556,8	150,8	23,1
22	Grund-	1./94	103,5	-	3,7	-	1,4	-	-	-	80,5	7,6
23	erwerb-	4./93	92,5	-	2,6	-	0,1	-	-	-	74,6	6,4
24	steuer	1./93	83,1	-	7,2	-	0,7	-	-	-	57,4	7,1
25	Sonstige	1./94	319,5	69,1	16,9	4,9	36,3	3,5	31,2	85,5	16,3	4,8
26	Steuern und	4./93	227,3	24,8	4,2	4,7	31,9	3,7	25,5	71,7	13,6	4,2
27	steuerähnl. Einnahmen	1./93	304,6	63,2	16,5	3,6	40,6	2,3	28,8	82,9	14,6	4,2

**n a c h der Steuerverteilung im 1. Vierteljahr 1994  
und Ländern**

DM

Sachsen	Sachsen- Anhalt	Schles- wig- Holstein	Thüringen	Flächen- länder	Berlin	Bremen	Hamburg	Stadt- staaten	Nachrichtlich:		Lfd. Nr.
									Früheres Bundesgebiet	Neue Länder und Berlin-Ost	
292,3	164,4	368,2	137,9	13 592,7	995,3	295,2	914,1	2 204,7	14 769,4	1 028,0	1
690,9	448,4	1 232,4	329,8	30 613,1	1 035,8	273,3	927,2	2 236,2	30 512,5	2 336,9	2
283,2	227,1	374,1	79,8	14 458,6	954,0	271,6	799,4	2 025,0	15 578,5	905,2	3
4,4	5,8	7,6	2,7	138,9	0,0	0,1	0,0	0,1	117,9	21,2	4
6,4	15,6	7,4	5,7	151,8	0,0	0,1	-0,2	-0,1	123,3	28,5	5
4,5	4,8	7,7	2,7	133,9	0,0	0,1	0,6	0,8	103,7	31,0	6
78,8	62,1	87,2	44,7	2 410,2	139,3	41,1	96,3	276,8	2 383,7	303,3	7
75,5	28,6	83,5	38,0	2 099,1	114,2	37,8	106,8	258,7	2 098,9	258,9	8
100,5	39,0	83,9	38,6	2 261,4	121,2	38,8	85,8	245,7	2 216,9	290,3	9
137,7	68,3	255,4	59,0	8 837,7	453,4	161,6	496,0	1 111,1	9 543,6	405,1	10
166,3	85,8	308,0	58,5	9 714,1	479,2	99,5	474,6	1 053,3	10 287,1	480,2	11
74,7	23,1	274,9	25,0	9 934,6	442,7	146,7	418,7	1 008,1	10 766,2	176,6	12
2,6	0,7	14,2	2,4	143,2	29,5	18,7	1,1	49,3	183,0	9,5	13
18,6	12,1	66,0	13,0	2 073,2	99,5	11,2	88,3	198,9	2 211,8	60,3	14
-	-0,0	3,9	-	43,7	3,9	18,4	7,0	29,3	73,0	-0,0	15
135,1	67,6	241,2	56,6	8 694,4	423,9	143,0	494,9	1 061,8	9 360,6	395,6	16
147,6	73,7	242,0	45,5	7 640,9	379,7	88,3	386,3	854,4	8 075,3	420,0	17
74,7	23,1	271,0	25,0	9 890,9	438,8	128,3	411,7	978,8	10 693,1	176,6	18
68,3	23,8	16,7	31,0	1 958,1	421,9	96,2	315,9	834,0	2 508,2	283,9	19
457,2	326,7	883,2	238,1	20 426,1	533,6	135,9	429,0	1 098,5	19 915,8	1 608,8	20
97,9	156,0	-3,5	11,2	1 816,2	383,4	89,6	295,2	768,2	2 196,7	387,6	21
-	-	-	-	93,2	-	10,3	-	10,3	103,5	-	22
-0,0	-	-	-	83,7	-	8,8	-	8,9	92,5	-0,0	23
-	-	-	-	72,5	-	10,6	-	10,6	83,1	-	24
5,8	5,1	15,5	3,0	297,8	10,0	4,6	7,0	21,7	295,5	24,0	25
4,3	3,9	16,4	2,5	211,5	8,2	2,3	5,3	15,8	206,6	20,7	26
5,7	4,2	15,0	2,3	283,7	10,6	4,2	6,1	20,9	284,9	19,7	27

**2 Kassenmäßige Steuereinnahmen der Gemeinden/Gv. n a c h der Steuerverteilung im 1. Vierteljahr 1994**

**2.2 Nach Steuerarten, Körperschaftsgruppen und Ländern**

**2.2.1 Gemeinden insgesamt**

1 000 DM

Land	Grund- steuer A	Grund- steuer B	Gewerbe- steuer (brutto)	Gewerbe- steuer umlage (Ausgabe)	Gewerbe- steuer (netto)	Anteil an Lohn-, veranlagter Einkommenst. u. Zinsabschlag	Grund- erwerb- steuer	Sonstige Steuern u. steuerärtl. Einnahmen	Insgesamt
Deutschland .....	139 041	2 686 985	9 948 726	192 500	9 756 227	2 792 112	103 511	319 508	15 797 376
Baden-Württemberg .....	18 369	327 787	1 418 521	27 970	1 390 551	339 420	-	69 121	2 145 247
Bayern .....	34 449	387 904	1 588 404	6 699	1 581 705	179 750	3 726	16 892	2 204 423
Brandenburg .....	4 474	45 651	78 519	2 989	75 530	52 631	-	4 858	183 143
Hessen .....	9 569	234 872	993 443	16 817	976 626	290 094	1 378	36 325	1 548 866
Mecklenburg-Vorpommern .....	3 861	29 576	42 628	846	41 782	18 685	-	3 495	97 396
Niedersachsen .....	26 338	291 902	838 796	53 196	885 600	71 635	-	31 165	1 306 639
Nordrhein-Westfalen .....	13 653	662 647	2 728 875	-10 154	2 739 029	673 545	-	85 470	4 174 343
Rheinland-Pfalz .....	6 834	116 847	423 828	19 892	403 936	163 000	80 499	16 337	787 453
Saarland .....	953	40 197	104 260	5 094	99 166	29 572	7 638	4 769	182 294
Sachsen .....	4 406	78 772	137 664	2 565	135 099	68 265	-	5 794	292 338
Sachsen-Anhalt .....	5 773	62 130	68 311	700	67 611	23 809	-	5 112	164 434
Schleswig-Holstein .....	7 566	87 225	255 446	14 224	241 222	16 668	-	15 507	368 188
Thüringen .....	2 661	44 710	58 977	2 411	56 566	31 001	-	3 001	137 939
Flächenländer .....	138 906	2 410 220	8 837 672	143 249	8 694 423	1 958 075	93 241	297 846	13 592 703
Berlin .....	39	139 324	453 398	29 456	423 942	421 935	-	10 049	995 289
Bremen .....	96	41 138	161 609	18 650	142 960	96 217	10 270	4 565	295 246
Hamburg .....	-	96 303	496 047	1 145	494 902	315 885	-	7 048	914 138
Stadtstaaten .....	135	276 765	1 111 054	49 251	1 061 804	834 037	10 270	21 662	2 204 673
Nachrichtlich: Früheres Bundesgebiet .....	117 866	2 383 700	9 543 621	182 989	9 360 633	2 508 207	103 511	295 513	14 769 425
Neue Länder und Berlin-Ost .....	21 175	303 285	405 105	9 511	395 594	283 905	-	23 995	1 027 951

**2 Kassenmäßige Steuereinnahmen der Gemeinden/Gv. n a c h der Steuerverteilung im 1. Vierteljahr 1984**

**2.2 Nach Steuerarten, Körperschaftsgruppen und Ländern**

**2.2.2 Kreisfreie Städte \*)**

1 000 DM

Land	Grund- steuer A	*Grund- steuer B	Gewerbe- steuer (brutto)	Gewerbe- steuer umlage (Ausgabe)	Gewerbe- steuer (netto)	Anteil an Lohn- veranlagter Einkommenst. u. Zinsabschlag	Grund- erwerb- steuer	Sonstige Steuern u. steueräuhl. Einnahmen	Insgesamt
Deutschland .....	4 089	924 409	3 623 129	29 166	3 593 963	620 442	31 307	109 397	5 283 618
Baden-Württemberg .....	599	88 110	413 481	5 424	408 057	70 081	-	11 837	578 684
Bayern .....	874	155 061	792 288	10 940	781 348	61 591	1 335	7 681	1 007 890
Brandenburg .....	64	9 541	19 449	342	19 107	9 179	-	987	38 878
Hessen .....	228	96 930	439 748	1 962	437 786	74 029	1 122	19 596	629 691
Mecklenburg-Vorpommern ..	66	10 858	20 624	204	20 420	5 434	-	1 302	38 080
Niedersachsen .....	633	86 912	313 768	12 161	301 607	16 804	-	9 097	415 053
Nordrhein-Westfalen .....	891	333 248	1 251 957	-12 097	1 264 054	305 858	-	45 650	1 949 701
Rheinland-Pfalz .....	268	43 366	181 335	6 804	174 531	44 038	28 850	5 321	296 374
Saarland .....	-	-	-	-	-	-	-	-	-
Sachsen .....	126	30 784	62 358	1 457	60 901	20 593	-	1 816	114 221
Sachsen-Anhalt .....	23	29 579	27 141	-262	27 403	5 372	-	1 686	64 063
Schleswig-Holstein .....	127	23 876	82 888	1 853	81 035	3 930	-	3 655	112 623
Thüringen .....	200	16 144	18 092	378	17 714	3 533	-	769	38 360
Nachrichtlich: Früheres Bundesgebiet .....	3 620	827 503	3 475 465	27 047	3 448 418	576 331	31 307	102 837	4 990 016
Neue Länder .....	479	96 906	147 664	2 119	145 545	44 111	-	6 560	293 602

\*) Ohne Stadtstaaten.

**2 Kassenmäßige Steuereinnahmen der Gemeinden/Gv. n a c h der Steuerverteilung im 1. Vierteljahr 1994**

**2.2 Nach Steuerarten, Körperschaftsgruppen und Ländern**

**2.2.3 Kreisangehörige Gemeinden**

1 000 DM

Land	Grund- steuer A	Grund- steuer B	Gewerbe- steuer (brutto)	Gewerbe- steuer umlage (Ausgabe)	Gewerbe- steuer (netto)	Anteil an Lohn-, veranlagter Einkommenst. u. Zinsabschlag	Grund- erwerb- steuer	Sonstige Steuern u. steueräähnl. Einnahmen	Insgesamt
Deutschland .....	134 782 1 485 805 5 214 447			114 083 5 100 364		1 337 633	143	185 609	8 244 327
Baden-Württemberg .....	17 770	239 677 1 005 040		22 546 982 494		269 339	-	56 811	1 566 090
Bayern .....	33 550	232 837 796 020		-4 241 800 261		118 159	143	9 211	1 194 158
Brandenburg .....	4 410	36 110 59 070		2 647 56 423		43 452	-	3 844	144 238
Hessen .....	9 341	137 942 553 695		14 855 538 840		216 065	-	16 046	918 236
Mecklenburg-Vorpommern	3 795	18 718 22 004		642 21 362		13 251	-	2 175	59 298
Niedersachsen .....	25 705	204 990 625 028		41 035 583 993		54 831	-	21 893	891 411
Nordrhein-Westfalen .....	12 762	329 399 1 476 918		1 943 1 474 975		367 687	-	39 495	2 224 317
Rheinland-Pfalz 1) .....	6 566	73 481 242 493		13 088 229 405		118 962	-	10 238	438 652
Saarland 2) .....	953	40 197 104 260		5 094 99 166		29 572	-	4 732	174 619
Sachsen .....	4 280	47 988 75 306		1 108 74 198		47 672	-	3 975	178 114
Sachsen-Anhalt .....	5 750	32 551 41 170		962 40 208		18 437	-	3 406	100 351
Schleswig-Holstein .....	7 439	63 349 172 558		12 371 160 187		12 738	-	11 553	255 266
Thüringen .....	2 461	28 566 40 885		2 033 38 852		27 468	-	2 230	99 577
Nachrichtlich: Früheres Bundesgebiet .....	114 086 1 321 872 4 976 012			106 691 4 869 321		1 187 353	143	169 979	7 662 749
Neue Länder .....	20 696	163 933 238 435		7 392 231 043		150 280	-	15 630	581 578

1) In den sonstigen Steuern sind 1 682(000) DM der Verbandsgemeinden enthalten.

2) Einschl. Landeshauptstadt Saarbrücken.



## 2 Kassenmäßige Steuereinnahmen der Gemeinden/Gv. n a c h der Steuerverteilung im 1. Vierteljahr 1994

### 2.2 Nach Steuerarten, Körperschaftsgruppen und Ländern

#### 2.2.4 Landkreise

1 000 DM

Land	Grund- steuer A	Grund- steuer B	Gewerbe- steuer	Grund- erwerb- steuer	Sonstige Steuern u. steuerähnl. Einnahmen	Insgesamt
Deutschland .....	25	6	96	61 791	2 839	64 757
Baden-Württemberg .....	-	-	-	-	473	473
Bayern .....	25	6	96	2 248	-	2 375
Brandenburg .....	-	-	-	-	27	27
Hessen .....	-	-	-	256	683	939
Mecklenburg-Vorpommern .....	-	-	-	-	17	17
Niedersachsen .....	-	-	-	-	175	175
Nordrhein-Westfalen .....	-	-	-	-	325	325
Rheinland-Pfalz .....	-	-	-	51 649	778	52 427
Saarland 1) .....	-	-	-	7 638	37	7 675
Sachsen .....	-	-	-	-	3	3
Sachsen-Anhalt .....	-	-	-	-	20	20
Schleswig-Holstein .....	-	-	-	-	299	299
Thüringen .....	-	-	-	-	2	2
Nachrichtlich: Früheres Bundesgebiet .....	25	6	96	61 791	2 770	64 688
Neue Länder .....	-	-	-	-	69	69

1) Einschl. Stadtverband Saarbrücken.

## 2 Kassenmäßige Steuereinnahmen der Gemeinden/Gv. n a c h der Steuerverteilung im 1. Vierteljahr 1994

### 2.3 Nach Körperschaftsgruppen und Ländern

1 000 DM

Land	Vierteljahr	Gemeinden und Gemeindeverbände					
		insgesamt	Kreisfreie Städte 1)	Kreisangehörige Gemeinden			Landkreise
				zusammen	mit 10 000 und mehr Einwohnern	mit weniger als 10 000 Einwohnern	
Deutschland .....	1./94	13 592 703	5 283 618	8 244 327	5 762 715	2 481 612	64 757
	4./93	30 613 139	10 573 869	19 973 793	12 973 687	7 000 106	65 477
	1./93	14 458 615	5 816 610	8 588 387	6 066 149	2 522 238	53 618
Baden-Württemberg .....	1./94	2 145 247	578 684	1 566 090	1 022 190	543 900	473
	4./93	4 849 462	1 123 423	3 725 754	2 379 651	1 346 103	285
	1./93	2 329 554	653 595	1 675 703	1 089 868	585 835	256
Bayern .....	1./94	2 204 423	1 007 890	1 194 158	496 679	697 479	2 375
	4./93	5 820 259	2 364 438	3 454 140	1 403 750	2 050 390	1 681
	1./93	2 345 259	1 100 985	1 239 902	536 586	703 316	4 372
Brandenburg .....	1./94	183 143	38 878	144 238	70 571	73 667	27
	4./93	388 421	75 740	312 614	123 685	188 929	67
	1./93	101 869	31 061	70 740	32 846	37 894	68
Hessen .....	1./94	1 548 866	629 691	918 236	714 380	203 856	939
	4./93	2 958 785	953 918	2 003 407	1 493 598	509 809	1 460
	1./93	1 769 207	680 423	1 087 971	876 238	211 733	813
Mecklenburg-Vorpommern ..	1./94	97 396	38 080	59 298	22 907	36 391	17
	4./93	271 800	96 727	174 974	48 602	126 372	99
	1./93	69 429	23 734	45 674	17 093	28 581	21
Niedersachsen .....	1./94	1 306 639	415 053	891 411	662 399	229 012	175
	4./93	3 314 934	829 093	2 485 444	1 760 845	724 599	397
	1./93	1 499 003	591 399	907 466	678 960	228 506	138
Nordrhein-Westfalen .....	1./94	4 174 343	1 949 701	2 224 317	2 147 238	77 079	325
	4./93	8 377 520	3 913 966	4 462 357	4 269 699	192 658	1 197
	1./93	4 385 395	2 086 127	2 299 007	2 215 104	83 903	261

1) Ohne Stadtstaaten.

## 2 Kassenmäßige Steuereinnahmen der Gemeinden/Gv. n a c h der Steuerverteilung im 1. Vierteljahr 1994

### 2.3 Nach Körperschaftsgruppen und Ländern

1 000 DM

Land	Viertel- jahr	Gemeinden und Gemeindeverbände					
		insgesamt	Kreisfreie Städte 1)	Kreisangehörige Gemeinden			Landkreise
				zusammen	mit 10 000 und mehr Einwohnern	mit weniger als 10 000	
Rheinland-Pfalz .....	1./94	787 453	296 374	438 652	136 820	301 832	52 427
	4./93	1 545 285	496 119	995 738	251 200	744 538	53 428
	1./93	813 970	317 318	456 684	147 772	308 912	39 968
Saarland .....	1./94	182 294	-	174 619	165 003	9 616	7 675
	4./93	385 144	-	378 604	346 247	32 357	6 540
	1./93	180 765	-	173 620	165 070	8 550	7 145
Sachsen .....	1./94	292 338	114 221	178 114	85 673	92 441	3
	4./93	690 881	238 075	452 805	184 053	268 752	1
	1./93	283 192	135 010	148 180	61 496	86 684	2
Sachsen-Anhalt .....	1./94	164 434	64 063	100 351	48 159	52 192	20
	4./93	448 407	104 615	343 778	150 785	192 993	14
	1./93	227 093	52 393	174 698	76 217	98 481	2
Schleswig-Holstein .....	1./94	368 188	112 623	255 266	145 367	109 899	299
	4./93	1 232 437	299 714	932 415	472 441	459 974	308
	1./93	374 076	124 658	248 852	140 051	108 801	566
Thüringen .....	1./94	137 939	38 360	99 577	45 329	54 248	2
	4./93	329 804	78 041	251 763	89 131	162 632	-
	1./93	79 803	19 907	59 890	28 848	31 042	6
Nachrichtlich: Früheres Bundesgebiet .....	1./94	12 717 453	4 990 016	7 662 749	5 490 076	2 172 673	64 688
	4./93	28 483 826	9 980 671	18 437 859	12 377 431	6 060 428	65 296
	1./93	13 697 229	5 554 505	8 089 205	5 849 649	2 239 556	53 519
Neue Länder .....	1./94	875 250	293 602	581 578	272 639	308 939	69
	4./93	2 129 313	593 198	1 535 934	596 256	939 678	181
	1./93	761 386	262 105	499 182	216 500	282 682	99

1) Ohne Stadtstaaten.

### 3 Sonstige Steuern und steuerähnliche Einnahmen

nach Steuerarten

1 000

Lfd. Nr.	Land	Vergnügungs- steuer für die Vorführung von Bildstreifen	Sonstige Vergnügungs- steuer	Hundesteuer	Getränke- steuer	Schank- erlaubnis- steuer	Jagd- und Fischerei- steuer
		1	2	3	4	5	6
1	Deutschland .....	5 245	107 527	120 042	12 278	937	2 307
2	Baden-Württemberg .....	-	15 299	33 795	-	-	679
3	Bayern .....	-	-	16 395	-	-	-
4	Brandenburg .....	375	1 790	2 075	-	-	27
5	Hessen .....	33	3 180	5 665	11 560	840	456
6	Mecklenburg-Vorpommern ...	-	-	1 145	-	-	18
7	Niedersachsen .....	133	16 792	9 091	681	-	176
8	Nordrhein-Westfalen .....	3 191	44 407	27 165	-	-	343
9	Rheinland-Pfalz .....	29	4 801	4 366	-	97	485
10	Saarland .....	-	2 181	1 468	-	-	37
11	Sachsen .....	1 031	1 164	2 942	-	-	6
12	Sachsen-Anhalt .....	453	2 256	2 364	1	-	10
13	Schleswig-Holstein .....	-	7 275	2 728	-	-	63
14	Thüringen .....	-	1 622	1 284	-	-	7
15	Flächenländer .....	5 245	100 767	110 483	12 242	937	2 307
16	Berlin .....	-	-	5 409	-	-	-
17	Bremen .....	-	2 091	2 474	-	-	-
18	Hamburg .....	-	4 669	1 676	36	-	-
19	Stadtstaaten .....	-	6 760	9 559	36	-	-
20	Nachrichtlich: Früheres Bundesgebiet .....	3 386	100 695	108 967	12 277	937	2 239
21	Neue Länder und Berlin-Ost .....	1 859	6 832	11 075	1	-	68

**der Gemeinden/Gv. im 1. VI 1994**

**und Ländern**

**DM**

Sonstige Steuern	Andere Steuern zusammen (Summe Spalte 1 - 7)	Fremdenverkehrsabgabe	Abgaben von Spielbanken	Sonstige steuerähnliche Einnahmen	Steuerähnliche Einnahmen zus. (Summe Spalte 9 - 11)	Insgesamt	Lfd. Nr.
7	8	9	10	11	12	13	
28 489	276 824	922	26 026	15 736	42 684	319 508	1
7 040	56 813	873	1 856	9 579	12 308	69 121	2
94	16 489	-	-	403	403	16 892	3
547	4 816	7	-	35	42	4 858	4
2 438	24 173	-	11 037	1 115	12 152	36 325	5
2 086	3 250	-	-	245	245	3 495	6
4 272	31 142	-	-	23	23	31 165	7
982	76 089	21	9 359	1	9 381	85 470	8
118	9 898	-	2 849	3 590	6 439	16 337	9
-	3 683	-	923	163	1 086	4 769	10
218	5 361	21	2	410	433	5 794	11
8	5 091	-	-	21	21	5 112	12
5 336	15 402	-	-	105	105	15 507	13
43	2 955	-	-	46	46	3 001	14
23 182	255 162	922	26 026	15 736	42 684	297 846	15
4 640	10 049	-	-	-	-	10 049	16
0	4 565	-	-	-	-	4 565	17
667	7 048	-	-	-	-	7 048	18
5 307	21 662	-	-	-	-	21 662	19
25 117	253 616	894	26 024	14 979	41 897	295 513	20
3 372	23 208	28	2	757	787	23 995	21

# Fachserie 14: Finanzen und Steuern

## Reihe 1: Haushaltsansätze

Reihe eingestellt (es wird jährlich nur noch eine Kommentierung in „Wirtschaft und Statistik“ veröffentlicht).

## Reihe 2: Vierteljährliche Kassenergebnisse der öffentlichen Haushalte

Der vierteljährliche Bericht gliedert die kassenmäßigen Ausgaben und Einnahmen von Bund, Lastenausgleichsfonds, ERP-Sondervermögen, Ländern, Gemeinden und Gemeindeverbänden nach Arten und Körperschaftsgruppen. Darüber hinaus werden die Ausgaben für Baumaßnahmen nach ausgewählten Aufgabenbereichen aufgeschlüsselt; die kassenmäßigen Steuereinnahmen und der Schuldenstand der Gebietskörperschaften sind in gesonderten Übersichten dargestellt.

In dem Bericht für das 2., 3. und 4. Vierteljahr werden auch kumulierte Ergebnisse (Halbjahr, Dreivierteljahr, Jahr) veröffentlicht.

## Reihe 3: Rechnungsergebnisse

In dieser Reihe erscheinen jährlich nach Aufgabenbereichen, Ausgabe-/Einnahmearten und Ländern gegliederte Berichte über die Rechnungsergebnisse

des öffentlichen Gesamthaushalts (Reihe 3.1), und der kommunalen Haushalte (Reihe 3.3).

Daneben erfolgt für einzelne wichtige Aufgabenbereiche eine tiefere funktionale Aufgliederung der Jahresrechnungsergebnisse der öffentlichen Haushalte, und zwar für

Bildung, Wissenschaft und Kultur (Reihe 3.4), Soziale Sicherung und Gesundheit, Sport, Erholung (Reihe 3.5).

Ergebnisse der Hochschulfinanzstatistik werden in der Fachserie 11 „Bildung und Kultur“, Reihe 4.5 „Finanzen der Hochschulen“ veröffentlicht.

## Reihe 4: Steuerhaushalt

Die vierteljährlichen Berichte (4. Vierteljahr mit Jahresergebnis) enthalten Angaben über die kassenmäßigen Steuereinnahmen des Bundes, der Länder und der Gemeinden und Gemeindeverbände nach Ländern und Steuerarten sowie über die Verteilung im Rahmen des Steuerverbundes. Zum Jahresergebnis werden ergänzend methodische Erläuterungen mit Hinweisen auf Zahlungsweise, Zahlungstermine und Tarife der ergiebigsten Steuern gebracht.

## Reihe 4.S: Sonderbeiträge

### Reihe 4.S.1: Kassenmäßige Steuereinnahmen 1977 bis 1987

Dieser Bericht enthält für die Jahre 1977 bis 1987 nach Ländern gegliederte Angaben über das jährliche Aufkommen an Einzelsteuern und deren Verteilung auf die Körperschaften

Bund, (Europäische Gemeinschaften) Länder und Gemeinden/ Gv. Für den gemeindlichen Bereich sind die Daten darüber hinaus nach kreisfreien Städten, kreisangehörigen Gemeinden und Landkreisen unterteilt. In langen Reihen wird ein Überblick über die Einnahmeentwicklung seit 1950 gegeben.

## Reihe 5: Schulden der öffentlichen Haushalte

In der jährlichen Veröffentlichung werden Angaben über den Stand der Schulden von Bund, Lastenausgleichsfonds, ERP-Sondervermögen, Ländern, Gemeinden, Gemeindeverbänden, Zweckverbänden und sonstigen juristischen Personen zwischengemeindlicher Zusammenarbeit nach Arten und Fälligkeit sowie über Bürgschaften, Garantien und sonstige Gewährleistungen dieser Körperschaften gebracht. Außerdem werden die Schuldenaufnahmen und Tilgungen nachgewiesen.

## Reihe 6: Personal des öffentlichen Dienstes

Die jährliche Veröffentlichung enthält Angaben über die Zahl der Beschäftigten am Stichtag 30. Juni bei Bund, Ländern, Gemeinden und Gemeindeverbänden, kommunalen Zweckverbänden, der Deutschen Bundes-/Reichsbahn und der Deutschen Bundespost (unmittelbarer öffentlicher Dienst); bei der Bundesanstalt für Arbeit, den Sozialversicherungsträgern und den Trägern der Zusatzversorgung von Bund, Ländern und Gemeinden/ Gemeindeverbänden (mittelbarer öffentlicher Dienst), sowie bei rechtlich selbständigen Einrichtungen für Wissenschaft, Forschung und Entwicklung des öffentlichen oder privaten Rechts, die auf Dauer überwiegend öffentlich finanziert werden, sofern die Zuwendungen den Betrag von 300 000 DM jährlich übersteigen, und rechtlich selbständigen öffentlichen Versorgungs-, Entsorgungs- und Verkehrsunternehmen.

Ab 1986 wird das Personal jährlich nach Art, Umfang und Dauer des Dienstverhältnisses, Aufgabenbereich, Geschlecht, Laufbahngruppe, Einstufung und Alter erfaßt. Über die Empfänger von Versorgungsbezügen nach Beamten-/Soldatenversorgungsrecht und nach beamtenrechtlichen Grundsätzen werden für Bund und Länder Eckzahlen dargestellt. In jedem dritten Jahr werden zusätzlich die ehemaligen Besoldungsgruppen erfaßt, in jedem sechsten Jahr der kommunale Bereich.

## Reihe 7: Einkommen- und Vermögensteuer

In dreijährlicher Folge werden – unter Auswertung der steuerlichen Veranlagungsergebnisse – folgende Steuerstatistiken herausgegeben:

### 7.1 Einkommensteuer

Der Bericht gibt Aufschlüsse über die Höhe und Struktur der Einkünfte, die Besteuerung des erfaßten Einkommens sowie über Sonderausgaben, außergewöhnliche Belastungen und Sondervergünstigungen der zur Einkommensteuer veranlagten natürlichen Personen. Ferner sind die Einkünfte aller Lohn- und Einkommensteuerpflichtigen in einer steuerlichen Einkommenspyramide dargestellt. Daneben werden aufgrund einheitlicher Gewinnfeststellung die Einkünfte und Sondervergünstigungen von Personengesellschaften/ Gemeinschaften nachgewiesen.

# Fachserie 14: Finanzen und Steuern

## 7.2 Körperschaftsteuer

Die Veröffentlichung gibt einen Überblick über Höhe, Verteilung und Besteuerung des steuerlich erfaßten Einkommens der Körperschaften. Das Einkommen und die Steuerschuld der Körperschaftsteuerpflichtigen werden u.a. in der Gliederung nach Rechtsformen, Größenklassen des Gesamtbetrags der Einkünfte und im 6-jährigen Turnus nach Wirtschaftszweigen bis einschließlich 1977 (ab 1983 siehe Reihe 7. S. 1) veröffentlicht.

## 7.3 Lohnsteuer

Die Angaben in dieser Veröffentlichung beziehen sich auf den Bruttolohn und die Lohnsteuer der veranlagten und nichtveranlagten Lohnsteuerpflichtigen in der Gliederung nach Größenklassen des Bruttolohns und der Einkünfte aus nichtselbständiger Arbeit, Steuerklassen und Geschlecht.

## 7.4 Vermögensteuer

Die Veröffentlichung (Erscheinungsfolge: 3jährlich) enthält Angaben über Zusammensetzung und Höhe des Vermögens der zur Vermögensteuer veranlagten Steuerpflichtigen. Die Schichtung des Vermögens wird für die natürlichen Personen u.a. in Verbindung mit ihrer Beteiligung am Erwerbsleben und der Haushaltsgröße der Veranlagungsgemeinschaft dargestellt, für die nichtnatürlichen Personen in Verbindung mit Rechtsformen.

## 7.5 Einheitswerte

### 7.5.1 Einheitswerte der gewerblichen Betriebe

Der in 3jährlicher Folge erscheinende Bericht vermittelt einen Einblick in Umfang und Struktur des bewerteten Betriebsvermögens. Auf der Grundlage der Vermögensaufstellung zur Ermittlung des Einheitswerts des gewerblichen Betriebs oder des einem freien Beruf dienenden Vermögens wird der nach bewertungsrechtlicher Abgrenzung festgestellte Vermögens- und Kapitalaufbau in tiefer Gliederung nach Wirtschaftszweigen sowie nach Rechtsformen und Einheitswertgruppen nachgewiesen.

## Reihe 7. S: Sonderbeiträge

### 7.S.1: Wirtschaftliche Gliederung der Einkommen- und Körperschaftsteuerpflichtigen

Diese Veröffentlichung (Erscheinungsfolge: 6jährlich) enthält Angaben über die steuerlichen Einkünfte und die Einkommen- und Körperschaftsteuer von natürlichen Personen und Personengesellschaften/Gemeinschaften aus der Einkommensteuerstatistik sowie von juristischen Personen aus der Körperschaftsteuerstatistik nach Wirtschaftsbereichen.

## Reihe 8: Umsatzsteuer

Die zweijährlich erscheinende Veröffentlichung enthält Angaben über Steuerpflichtige, steuerbaren Umsatz und Umsatzsteuer in tiefer Gliederung nach Wirtschaftszweigen, z.T. kombiniert mit Umsatzgrößenklassen und Rechtsformen. Ferner werden u.a. Angaben über steuerfreie und steuerpflichtige Umsätze (nach Art der Steuersätze), über Umsatzsteuer vor Abzug der Vorsteuer und abziehbare Vorsteuer gemacht. Darüber hinaus erfolgt der Nachweis der Steuerpflichtigen, des Umsatzes und der Umsatzsteuer nach kreisfreien Städten und Landkreisen.

## Reihe 9: Verbrauchsteuern

### 9.1 Tabaksteuer

**9.1.1 Absatz von Tabakwaren**(vierteljährlich). Im Bericht für das 4. Vierteljahr wird auch das Jahresergebnis veröffentlicht.

**9.1.2 Tabakgewerbe** (jährlich). Mit einem Überblick über Herstellung, Einfuhr und Absatz von Tabakwaren.

### 9.2 Biersteuer

**9.2.1 Absatz von Bier** (monatlich). In dem Bericht für Dezember wird auch das Ergebnis für das Kalenderjahr veröffentlicht.

**9.2.2 Brauwirtschaft** (jährlich). Mit Angaben über Braustätten und ihre Erzeugung.

### 9.3 Mineralölsteuer

Der jährlich erscheinende Bericht bringt Nachweisungen über die versteuerten Mengen und die Verwendung von steuerbegünstigtem Mineralöl.

### 9.4 Branntweinmonopol

In jährlicher Folge werden Brennereien, Alkoholerzeugung und -absatz, Ein- und Ausfuhr von Branntwein und Branntweinerzeugnissen sowie Einnahmen aus dem Branntweinmonopol nachgewiesen.

### 9.5 Schaumweinsteuer

Der Jahresbericht enthält Angaben über die Schaumweinhersteller, ihren Absatz sowie über das Steuersoll.

## Reihe 10: Realsteuern

### 10.1 Realsteuervergleich

Der jährliche Bericht umfaßt Angaben über Istaufkommen, Grundbeträge, gewogene Durchschnittshebesätze und Hebesatzstreuung bei den einzelnen Realsteuern sowie über den Gemeindeanteil an der Einkommensteuer und die an Bund und Länder abgeführte Gewerbesteuerumlage. Außerdem werden Steuerkraftberechnungen für die einzelnen kreisfreien Städte, die kreisangehörigen Gemeinden mit 50 000 Einwohnern und mehr und die nach Landkreisen zusammengefaßten kreisangehörigen Gemeinden veröffentlicht.



STATISTISCHES BUNDESAMT  
GUSTAV-STRESEMANN-RING 11  
65189 WIESBADEN

Veröffentlichungen und Prospekte sind durch den Verlag METZLER-POESCHEL, Verlagsauslieferung Hermann Leins, Postfach 11 52, 72125 Kusterdingen, erhältlich.

# Statistisches Jahrbuch 1994




Statistisches Bundesamt



400 Seiten

ISBN 3-8246-0376-4 • DM 56.-



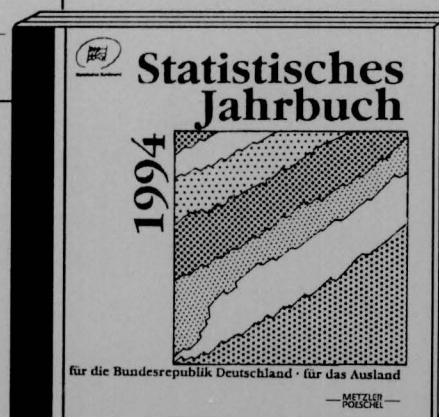
792 Seiten

ISBN 3-8246-0375-6 • DM 128.-

Beide Bände im Schuber

ISBN 3-8246-0374-8 • DM 158.-

Beide Bände auf CD-ROM  
ISBN 3-8246-0386-1 • DM 200.-



Bestell-Nr. 2140400-94321