


Statistisches Bundesamt

# Finanzen und Steuern



Fachserie **14**

Reihe 4

Steuerhaushalt

**2. Vierteljahr 1997**

Statistisches Bundesamt  
Bibliothek - Dokumentation - 1997

**METZLER  
POESCHEL**



Weitere Informationen zu dieser Veröffentlichung können direkt beim Statistischen Bundesamt erfragt werden:  
Gruppe VII B, Telefon: 06 11 / 75 23 80 oder Fax: 06 11 / 75 41 83



### **STATIS-BUND**

Im Statistischen Informationssystem des Bundes (STATIS-BUND) sind rund 1,5 Mill. ausgewählte statistische Zeitreihen gespeichert. Alle Zeitreihen können via Mailbox, auf Diskette oder Magnetband bezogen werden. Staatliche Steuern sind unter Segment-Nr. 3598 (monatlich) bzw. 3599 (jährlich), Gemeindesteuern unter Segment-Nr. 282 (vierteljährlich) bzw. 283 (jährlich) gespeichert.

Fachliche Beratung: 06 11 / 75 - 27 16 und 22 56.

Mailbox: 06 11 / 75 29 20 • Technische Rückfragen: 06 11 / 75 32 84.



### **T-ONLINE / BILDSCHIRMTEXT**

Ausgewählte Tabellen und Grafiken bietet das Statistische Bundesamt über T-ONLINE / BILDSCHIRMTEXT an. Die Informationsseiten sind in T-ONLINE mit \* 48484# abrufbar, ebenso wie die Bestellung von Veröffentlichungen und die Übermittlung von Anfragen.

**Herausgeber:** Statistisches Bundesamt, Wiesbaden



#### **Informationen:** Statistisches Bundesamt

Allgemeiner Auskunftsdienst  
65180 Wiesbaden

- Telefon: 06 11 / 75 24 05
- Telefax: 06 11 / 75 33 30
- T-Online (Btx): \* 48484#
- Internet: <http://www.statistik-bund.de>

Zweigstelle Berlin

Postfach 276, 10124 Berlin  
• Telefon: 030 / 23 24 68 66  
• Telefax: 030 / 23 24 68 72

**Verlag:** Metzler-Poeschel, Stuttgart

#### **Verlagsauslieferung:** SFG – Servicecenter Fachverlage GmbH

Postfach 43 43  
72774 Reutlingen  
Telefon: 0 70 71 / 93 53 50  
Telefax: 0 70 71 / 3 36 53

Erscheinungsfolge: vierteljährlich

Erschienen im November 1997

Preis: DM 9,70

Bestellnummer: 2140400 - 97322

© Statistisches Bundesamt, Wiesbaden 1997

Alle Rechte vorbehalten. Es ist insbesondere nicht gestattet, ohne ausdrückliche Genehmigung des Statistischen Bundesamtes diese Veröffentlichung oder Teile daraus für gewerbliche Zwecke zu übersetzen, zu vervielfältigen, auf Mikrofilm/-fiche zu verfilmen oder in elektronische Systeme einzuspeichern.

Recyclingpapier aus 100 % Altpapier.

# Inhalt

	Seite
<b>Textteil</b>	
1 Allgemeine Hinweise zur Statistik .....	4
<b>Tabellenteil</b>	
1 Kassenmäßige Steuereinnahmen des Bundes, der Länder und der Gemeinden/Gv. im 2. Vierteljahr 1997	
1.1 Nach Steuerarten v o r der Steuerverteilung .....	6
1.2 Nach Steuerarten n a c h der Steuerverteilung .....	8
1.3 Nach Ländern .....	10
1.4 Nach Steuerarten und Ländern .....	12
2 Kassenmäßige Steuereinnahmen der Gemeinden/Gv. n a c h der Steuerverteilung im 2. Vierteljahr 1997	
2.1 Nach Steuerarten und Ländern .....	20
2.2 Nach Steuerarten, Körperschaftsgruppen und Ländern	
2.2.1 Gemeinden insgesamt .....	22
2.2.2 Kreisfreie Städte .....	23
2.2.3 Kreisangehörige Gemeinden .....	24
2.2.4 Landkreise .....	25
2.3 Nach Körperschaftsgruppen und Ländern .....	26
3 Sonstige Steuern und steuerähnliche Einnahmen der Gemeinden/Gv. im 2. Vierteljahr 1997 nach Steuerarten und Ländern .....	28
4 Kassenmäßige Steuereinnahmen des Bundes, der Länder und der Gemeinden/Gv. im 1. Halbjahr 1997	
4.1 Nach Steuerarten v o r der Steuerverteilung .....	30
4.2 Nach Steuerarten n a c h der Steuerverteilung .....	32

## Gebietsstand

Angaben für die **Bundesrepublik Deutschland** nach dem Gebietsstand seit dem 03. 10. 1990

Die Angaben für das „**frühere Bundesgebiet**“ beziehen sich auf die Bundesrepublik Deutschland nach dem Gebietsstand bis zum 03. 10. 1990, sie schließen Berlin-West ein.

Die Angaben für die „**neuen Länder und Berlin-Ost**“ beziehen sich auf die Länder Brandenburg, Mecklenburg-Vorpommern, Sachsen, Sachsen-Anhalt, Thüringen sowie auf Berlin-Ost.

## Zeichenerklärung

- = nichts vorhanden
- . = Zahlenwert unbekannt oder geheimzuhalten
- 0 = weniger als die Hälfte von 1 in der letzten besetzten Stelle, jedoch mehr als nichts
- x = Tabellenfach gesperrt, weil Aussage nicht sinnvoll
- r = berichtiges Ergebnis

## Abkürzungen

BEZ = Bundesergänzungszuweisungen	Hj = Halbjahr
BfF = Bundesamt für Finanzen	LFA = Länderfinanzausgleich
BGBI. = Bundesgesetzblatt	Mill. = Million
BSP = Bruttosozialprodukt	Mrd. = Milliarde
EU = Europäische Union	MWSt = Mehrwertsteuer
FDE = Fonds „Deutsche Einheit“	ÖPNV = Öffentlicher Personennahverkehr
GG = Grundgesetz	vH = vom Hundert
Gv. = Gemeindeverbände	Vj = Vierteljahr

Abweichungen in den Summen durch Runden der Zahlen.

# 1 Allgemeine Hinweise zur Statistik\*)

## 1.1 Bund und Länder

### Rechtsgrundlage

§ 4 Nr. 1 b des Gesetzes über die Statistiken der öffentlichen Finanzen und des Personals im öffentlichen Dienst (Finanz- und Personalstatistikgesetz - FPStatG) vom 21. Dezember 1992 (BGBl. I S. 2119), geändert durch Artikel 12 Abs. 36 des Gesetzes vom 14. September 1994 (BGBl. I S. 2325).

### Tatbestand

Kassenmäßige Steuereinnahmen des Bundes und der Länder nach Steuerarten und Verteilung im Rahmen des Steuerverbunds gemäß Grundgesetz und entsprechender Ausführungsgesetze.

### Periodizität

Monatliche Zusammenstellung und Berichterstattung

### Berichtsweg

Oberfinanzdirektionen bzw. Finanzministerien der Länder  
- Bundesministerium der Finanzen - Statistisches Bundesamt

### Veröffentlichungen

Bundesanzeiger	= monatlich
Bulletin des Presse- und Informationsamtes der Bundesregierung	= "
Dokumentation des Bundesministeriums der Finanzen	= "

### Statistisches Bundesamt:

Wochendienst	= wöchentlich
Wirtschaft und Statistik	= monatlich
Fachserie 14, Reihe 4	= vierteljährlich, jährlich

### Statistische Landesämter:

Statistische Berichte L I/1	= monatlich, vierteljährlich
-----------------------------	------------------------------

## 1.2 Gemeinden/Gemeindeverbände

### Rechtsgrundlage

§ 4 Nr. 2 b des Gesetzes über die Statistiken der öffentlichen Finanzen und des Personals im öffentlichen Dienst (Finanz- und Personalstatistikgesetz - FPStatG) vom 21. Dezember 1992 (BGBl. I S. 2119), geändert durch Artikel 12 Abs. 36 des Gesetzes vom 14. September 1994 (BGBl. I S. 2325).

### Tatbestand

Kassenmäßige Steuereinnahmen der Gemeinden und Gemeindeverbände nach Steuerarten und Verteilung im Rahmen des Steuerverbunds gemäß Grundgesetz und entsprechender Ausführungsgesetze.

### Periodizität

Vierteljährliche Erhebung und Aufbereitung

### Berichtsweg

Gemeinden/Kreisverwaltungen - Statistische Landesämter - Statistisches Bundesamt

### Veröffentlichungen

### Statistisches Bundesamt:

Wochendienst	= wöchentlich
Wirtschaft und Statistik	= vierteljährlich, jährlich
Fachserie 14, Reihe 4	= " "

### Statistische Landesämter:

Statistische Berichte L II/2	= vierteljährlich
------------------------------	-------------------

\*) Zur Methodik der Statistik wird auf die ausführlichen Begriffserläuterungen in den Jahresberichten verwiesen.

## Tabellenteil

# 1 Kassenmäßige Steuereinnahmen des Bundes, der Länder und der Gemeinden/Gv. im 2. Vj 1997

## 1.1 Nach Steuerarten vor der Steuerverteilung

Steuerart	Steuereinnahmen			
	2. Vj 1997	2. Vj 1996	Veränderung	
	Mill. DM		%	
Deutschland				
Steuereinnahmen insgesamt . . . . .	202 170,4	200 831,4	+ 1 339,0	+ 0,7
Gemeinschaftsteuern nach Art. 106 Abs. 3 GG . . . . .	143 396,0	141 774,0	+ 1 622,0	+ 1,1
Lohnsteuer <sup>1)</sup> . . . . .	69 347,8	67 631,2	+ 1 716,6	+ 2,5
Veranlagte Einkommensteuer <sup>2)</sup> . . . . .	- 1 593,2	1 659,5	- 3 252,7	x
Nicht veranlagte Steuern vom Ertrag <sup>2)</sup> . . . . .	5 517,0	5 161,6	+ 355,5	+ 6,9
Zinsabschlag . . . . .	2 121,1	2 107,2	+ 13,9	+ 0,7
Körperschaftsteuer <sup>2)</sup> . . . . .	9 359,6	8 656,3	+ 703,4	+ 8,1
Umsatzsteuer . . . . .	48 300,2	47 605,2	+ 695,0	+ 1,5
Einfuhrumsatzsteuer . . . . .	10 343,4	8 953,1	+ 1 390,3	+ 15,5
Bundessteuern . . . . .	31 937,4	31 814,8	+ 122,6	+ 0,4
Versicherungsteuer . . . . .	2 585,1	2 439,2	+ 146,0	+ 6,0
Tabaksteuer . . . . .	5 262,2	5 165,2	+ 97,0	+ 1,9
Kaffeesteuer . . . . .	624,2	569,2	+ 55,0	+ 9,7
Branntweinsteuer . . . . .	1 118,3	1 098,2	+ 20,1	+ 1,8
Schaumweinsteuer . . . . .	205,4	191,3	+ 14,1	+ 7,4
Zwischenerzeugnissteuer . . . . .	10,7	11,0	- 0,3	- 3,0
Mineralölsteuer . . . . .	16 256,2	16 399,2	- 143,0	- 0,9
Solidaritätszuschlag . . . . .	5 867,0	5 941,4	- 74,4	- 1,3
Pauschalierte Eingangsabgaben . . . . .	3,3	3,3	+ 0,1	+ 2,3
Sonstige Bundessteuern . . . . .	4,9	- 3,2	+ 8,1	x
Landessteuern . . . . .	8 740,9	9 806,2	- 1 065,3	- 10,9
Vermögensteuer . . . . .	444,4	2 191,9	- 1 747,5	- 79,7
Erbschaftsteuer . . . . .	842,3	1 065,0	- 222,6	- 20,9
Grunderwerbsteuer . . . . .	2 241,2	1 555,4	+ 685,7	+ 44,1
Kraftfahrzeugsteuer . . . . .	3 889,7	3 774,1	+ 115,6	+ 3,1
Rennwett- und Lotteriesteuer . . . . .	763,9	660,4	+ 103,5	+ 15,7
dar.: Lotteriesteuer . . . . .	716,3	611,8	+ 104,5	+ 17,1
Feuerschutzsteuer . . . . .	123,3	115,0	+ 8,4	+ 7,3
Biersteuer . . . . .	435,7	444,3	- 8,6	- 1,9
Zölle . . . . .	1 736,6	1 631,7	+ 104,9	+ 6,4
Gemeindesteuern . . . . .	16 359,5	15 804,7	+ 554,9	+ 3,5
Grundsteuer A (Land- und Forstwirtschaft) . . . . .	162,8	158,1	+ 4,7	+ 3,0
Grundsteuer B (Sonstige Grundstücke) . . . . .	4 068,6	3 887,2	+ 181,3	+ 4,7
Gewerbsteuer . . . . .	11 756,2	11 372,6	+ 383,6	+ 3,4
Grunderwerbsteuer . . . . .	60,1	72,2	- 12,1	- 16,8
Sonstige Steuern und steuerähnliche Einnahmen . . . . .	311,8	314,5	- 2,7	- 0,8
Nachrichtl. Grunderwerbsteuer insgesamt . . . . .	2 301,3	1 627,7	+ 673,6	+ 41,4

<sup>1)</sup> Vor Abzug von Kindergeld (Familienkassen- und steuerliches Kindergeld).

<sup>2)</sup> Vor Abzug von Erstattungen BfF.

# 1 Kassenmäßige Steuereinnahmen des Bundes, der Länder und der Gemeinden/Gv. im 2. Vj 1997

## 1.1 Nach Steuerarten vor der Steuerverteilung

Steuerart	Steuereinnahmen			
	2. Vj 1997	2. Vj 1996	Veränderung	
	Mill. DM			%
Früheres Bundesgebiet				
Gemeinschaftsteuern nach Art. 106 Abs. 3 GG	134 097,0	132 558,5	+ 1 538,5	+ 1,2
Lohnsteuer <sup>1)</sup>	62 774,0	61 240,3	+ 1 533,7	+ 2,5
Veranlagte Einkommensteuer <sup>2)</sup>	198,6	2 795,9	- 2 597,3	- 92,9
Nicht veranlagte Steuern vom Ertrag <sup>2)</sup>	5 430,7	5 068,7	+ 362,1	+ 7,1
Zinsabschlag	2 100,8	2 082,5	+ 18,3	+ 0,9
Körperschaftsteuer <sup>2)</sup>	9 201,8	8 667,9	+ 533,8	+ 6,2
Umsatzsteuer	44 349,9	44 002,8	+ 347,1	+ 0,8
Einfuhrumsatzsteuer	10 041,2	8 700,3	+ 1 340,9	+ 15,4
Landessteuern	7 424,6	8 677,5	- 1 252,9	- 14,4
Vermögensteuer	443,3	2 193,1	- 1 749,8	- 79,8
Erbschaftsteuer	831,0	1 050,4	- 219,4	- 20,9
Grunderwerbsteuer	1 671,6	1 134,1	+ 537,5	+ 47,4
Kraftfahrzeugsteuer	3 338,7	3 259,7	+ 79,0	+ 2,4
Rennwett- und Lotteriesteuer	695,7	605,0	+ 90,7	+ 15,0
dar Lotteriesteuer	649,8	558,4	+ 91,4	+ 16,4
Feuerschutzsteuer	78,3	58,5	+ 19,8	+ 33,9
Biersteuer	365,5	376,4	- 10,9	- 2,9
Gemeindesteuern	15 084,9	14 661,4	+ 423,4	+ 2,9
Grundsteuer A (Land- und Forstwirtschaft)	130,9	126,1	+ 4,8	+ 3,8
Grundsteuer B (Sonstige Grundstücke)	3 583,7	3 433,4	+ 150,3	+ 4,4
Gewerbsteuer	11 031,6	10 744,2	+ 287,4	+ 2,7
Grunderwerbsteuer	60,1	72,2	- 12,1	- 16,8
Sonstige Steuern und steuerähnliche Einnahmen	278,6	285,5	- 6,9	- 2,4
Nachrichtl. Grunderwerbsteuer insgesamt	1 731,7	1 206,4	+ 525,3	+ 43,5
Neue Länder und Berlin-Ost				
Gemeinschaftsteuern nach Art. 106 Abs. 3 GG	9 299,0	9 215,6	+ 83,5	+ 0,9
Lohnsteuer <sup>1)</sup>	6 573,8	6 390,9	+ 182,9	+ 2,9
Veranlagte Einkommensteuer	- 1 791,8	- 1 136,4	- 655,4	x
Nicht veranlagte Steuern vom Ertrag <sup>2)</sup>	86,3	92,9	- 6,6	- 7,1
Zinsabschlag	20,3	24,7	- 4,4	- 17,6
Körperschaftsteuer	157,9	- 11,6	+ 169,5	x
Umsatzsteuer	3 950,3	3 602,4	+ 347,9	+ 9,7
Einfuhrumsatzsteuer	302,2	252,8	+ 49,4	+ 19,6
Landessteuern	1 316,3	1 128,7	+ 187,6	+ 16,6
Vermögensteuer	1,1	- 1,2	+ 2,3	x
Erbschaftsteuer	11,3	14,5	- 3,2	- 22,2
Grunderwerbsteuer	569,6	421,3	+ 148,3	+ 35,2
Kraftfahrzeugsteuer	551,0	514,4	+ 36,6	+ 7,1
Rennwett- und Lotteriesteuer	68,2	55,3	+ 12,8	+ 23,2
dar Lotteriesteuer	66,5	53,4	+ 13,1	+ 24,6
Feuerschutzsteuer	45,0	56,4	- 11,4	- 20,3
Biersteuer	70,2	67,9	+ 2,3	+ 3,4
Gemeindesteuern	1 274,7	1 143,2	+ 131,4	+ 11,5
Grundsteuer A (Land- und Forstwirtschaft)	32,0	32,1	- 0,1	- 0,2
Grundsteuer B (Sonstige Grundstücke)	484,9	453,8	+ 31,0	+ 6,8
Gewerbsteuer	724,6	628,4	+ 96,2	+ 15,3
Grunderwerbsteuer	-	-	-	-
Sonstige Steuern und steuerähnliche Einnahmen	33,3	29,0	+ 4,3	+ 14,8
Nachrichtl. Grunderwerbsteuer insgesamt	569,6	421,3	+ 148,3	+ 35,2

<sup>1)</sup> Vor Abzug von Kindergeld (Familienkassen- und steuerliches Kindergeld).

<sup>2)</sup> Vor Abzug von Erstattungen BfF.

# 1 Kassenmäßige Steuereinnahmen des Bundes, der Länder und der Gemeinden/Gv. im 2. Vj 1997

## 1.2 Nach Steuerarten nach der Steuerverteilung

Steuerart	Steuereinnahmen			
	2. Vj 1997	2. Vj 1996	Veränderung	
	Mill. DM		%	
Deutschland				
Steuereinnahmen insgesamt	188 102,2	188 869,3	- 767,1	- 0,4
EU-Eigenmittel insgesamt	8 751,9	11 073,6	- 2 321,7	- 21,0
Zölle	1 736,6	1 631,7	104,9	6,4
Mehrwertsteuer-Eigenmittel	2 758,7	6 064,7	- 3 306,0	- 54,5
BSP-Eigenmittel <sup>1)</sup>	4 256,6	3 377,2	879,4	26,0
Steuereinnahmen des Bundes <sup>2)</sup>	77 877,4	76 014,0	1 863,5	2,5
Bundessteuern	31 937,4	31 814,8	122,6	0,4
Lohn- und veranl. Einkommensteuer (42,5%) <sup>3)</sup>	23 277,0	24 491,2	- 1 214,2	- 5,0
Nicht veranlagte Steuern vom Ertrag und Körperschaftsteuer (50 %) <sup>4)</sup>	6 129,5	5 877,0	252,5	4,3
Zinsabschlag (44 %)	933,3	927,2	6,1	0,7
Steuern vom Umsatz (50,5 bzw. 56%) <sup>5)</sup>	31 327,5	30 274,5	1 053,1	3,5
Gewerbesteuerumlage (50 %)	562,6	562,3	0,3	0,1
Steuereinnahmen der Länder <sup>6)</sup>	77 317,8	77 474,3	- 156,4	- 0,2
Landessteuern	8 740,9	9 806,2	- 1 065,3	- 10,9
Lohn- und veranl. Einkommensteuer (42,5%) <sup>3)</sup>	23 277,0	24 491,2	- 1 214,2	- 5,0
Nicht veranlagte Steuern vom Ertrag und Körperschaftsteuer (50 %) <sup>4)</sup>	6 129,5	5 877,0	252,5	4,3
Zinsabschlag (44 %)	933,3	927,2	6,1	0,7
Steuern vom Umsatz (49,5 bzw. 44 %) <sup>5)</sup>	27 316,1	26 283,9	1 032,2	3,9
Gewerbesteuerumlage (50 %)	562,6	562,3	0,3	0,1
Erhöhte Gewerbesteuerumlage	1 083,7	1 035,3	48,4	4,7
Steuereinnahmen der Gemeinden/Gv.	24 155,1	24 307,5	- 152,5	- 0,6
Gewerbesteuer (brutto)	11 756,2	11 372,6	383,6	3,4
Gewerbesteuerumlage (Ausgabe)	2 089,1	2 096,6	- 7,5	- 0,4
Gewerbesteuer (netto)	9 667,1	9 275,9	391,2	4,2
Gemeindeanteil an der Lohn- und veranlagten Einkommensteuer und am Zinsabschlag	9 884,6	10 599,5	- 714,9	- 6,7
Übrige Gemeindesteuern	4 603,3	4 432,1	171,3	3,9
Es entfallen auf:				
Stadtstaaten	2 155,6	2 208,4	- 52,9	- 2,4
Gemeinden/Gv.	21 999,5	22 099,1	- 99,6	- 0,5
Kreisfreie Städte	8 170,9	8 195,0	- 24,1	- 0,3
Kreisangehörige Gemeinden zusammen	13 771,5	13 826,2	- 54,8	- 0,4
mit weniger als 10 000 Einwohnern	4 542,7	4 602,4	- 59,7	- 1,3
mit 10 000 Einwohnern und mehr	9 228,8	9 223,9	4,9	0,1
Landkreise	57,1	77,8	- 20,7	- 26,6
Verteilungsrelevante Positionen:				
Steuerliches Kindergeld	- 5 726,1	- 5 398,0	x	x
Kindergeld Familienkassen	- 6 859,3	- 5 920,3	x	x
Erstattungen BfF veranlagte Einkommensteuer	- 399,6	- 346,1	x	x
Erstattungen BfF nicht veranlagte Steuern vom Ertrag	- 1 312,8	- 1 092,7	x	x
Erstattungen BfF Körperschaftsteuer	- 1 304,8	- 971,0	x	x
Finanzierungsbeiträge der Länder an den Bund zum Fonds "Deutsche Einheit"	1 712,5	1 712,5	0,0	0,0
Zuweisung ÖPNV	3 000,0	2 175,0	825,0	37,9
Bundesergänzungszuweisungen	6 274,6	6 316,2	- 41,5	- 0,7

<sup>1)</sup> Eigenmittelbeträge auf der Basis des Bruttosozialprodukts zu Marktpreisen (Spitzenfinanzierung).

<sup>2)</sup> Nach ÖPNV und BEZ; nach Abführung MVSt- und BSP-Eigenmittel an EU.

<sup>3)</sup> Nach Abzug von Kindergeld und Erstattungen BfF

<sup>4)</sup> Nach Abzug von Erstattungen BfF.

<sup>5)</sup> Nach FDE.

<sup>6)</sup> Nach ÖPNV und BEZ.



# 1 Kassenmäßige Steuereinnahmen des Bundes, der Länder und der Gemeinden/Gv. im 2. Vj 1997

## 1.2 Nach Steuerarten nach der Steuerverteilung

Steuerart	Steuereinnahmen			
	2. Vj 1997	2. Vj 1996	Veränderung	
	Mill. DM			%
Früheres Bundesgebiet				
Steuereinnahmen der Länder <sup>1)</sup>	59 023,6	57 686,4	1 337,2	2,3
Landessteuern	7 424,6	8 677,5	- 1 252,9	- 14,4
Lohn- und veranl. Einkommensteuer (42,5 %) <sup>2)</sup>	.	.	x	x
Nicht veranlagte Steuern vom Ertrag				
und Körperschaftsteuer (50 %) .....	5 999,4	5 769,6	229,8	4,0
Zinsabschlag (44 %) .....	755,6	749,3	6,3	0,8
Steuern vom Umsatz (49,5 bzw. 44 %) <sup>3)</sup> .....	.	.	x	x
Gewerbesteuerumlage (50 %) .....	530,6	539,3	- 8,7	- 1,6
Erhöhte Gewerbesteuerumlage .....	1 083,7	1 035,3	48,4	4,7
Steuereinnahmen der Gemeinden/Gv .....	22 191,1	22 330,0	- 138,9	- 0,6
Gewerbesteuer (brutto) .....	11 031,6	10 744,2	287,4	2,7
Gewerbesteuerumlage (Ausgabe) .....	2 027,4	2 046,2	- 18,7	- 0,9
Gewerbesteuer (netto) .....	9 004,2	8 698,0	306,2	3,5
Gemeindeanteil an der Lohn- und veranlagten				
Einkommensteuer und am Zinsabschlag .....	9 133,7	9 714,8	- 581,1	- 6,0
Übrige Gemeindesteuern .....	4 053,3	3 917,2	136,0	3,5
Es entfallen auf				
Stadtstaaten .....	1 957,0	1 988,7	- 31,7	- 1,6
Gemeinden/Gv .....	20 234,1	20 341,3	- 107,2	- 0,5
Neue Länder und Berlin-Ost				
Steuereinnahmen der Länder <sup>1)</sup> .....	18 294,3	17 612,9	681,4	3,9
Landessteuern .....	1 316,3	1 128,7	187,6	16,6
Lohn- und veranl. Einkommensteuer (42,5 %) <sup>2)</sup> .....	.	.	x	x
Nicht veranlagte Steuern vom Ertrag				
und Körperschaftsteuer (50 %) .....	130,2	107,5	22,7	21,1
Zinsabschlag (44 %) .....	177,7	177,8	- 0,1	- 0,1
Steuern vom Umsatz (49,5 bzw. 44 %) <sup>3)</sup> .....	.	.	x	x
Gewerbesteuerumlage (50 %) .....	32,0	23,0	9,0	39,1
Steuereinnahmen der Gemeinden/Gv .....	1 964,0	1 977,5	- 13,5	- 0,7
Gewerbesteuer (brutto) .....	724,6	628,4	96,2	15,3
Gewerbesteuerumlage (Ausgabe) .....	61,7	50,5	11,2	22,2
Gewerbesteuer (netto) .....	662,9	577,9	85,0	14,7
Gemeindeanteil an der Lohn- und veranlagten				
Einkommensteuer und am Zinsabschlag .....	751,0	884,7	- 133,8	- 15,1
Übrige Gemeindesteuern .....	550,1	514,9	35,2*	6,8
Es entfallen auf:				
Stadtstaaten .....	198,5	219,7	- 21,2	- 9,6
Gemeinden/Gv .....	1 765,4	1 757,8	7,7	0,4

<sup>1)</sup> Nach BEZ und LFA, Aufteilung Berlin in West- und Ostanteil nach Einwohnerzahlen

<sup>2)</sup> Aufteilung Kindergeld Familienkassen und Zerlegungsbeträge Lohnsteuer auf Berlin-West und -Ost nicht bekannt.

<sup>3)</sup> Aufteilung Differenzbeträge Länderanteile an den Steuern vom Umsatz und FDE auf Berlin-West und -Ost nicht bekannt.

# 1 Kassenmäßige Steuereinnahmen des Bundes, der Länder und der Gemeinden/Gv. im 2. Vj 1997

1 3 Nach Ländern

Mill. DM

Land	Viertel- jahr	Steuereinnahmen v o r der Steuerverteilung			
		Gemein- schaft- steuern	Bundes- steuern	Landes- steuern	Zölle
Deutschland	2./97	143 396,0	31 937,4	8 740,9	1 736,6
	2./96	141 774,0	31 814,8	9 806,2	1 631,7
Baden-Württemberg	2./97	19 889,5	2 745,1	1 204,7	105,8
	2./96	20 188,2	2 252,8	1 480,0	106,5
Bayern	2./97	22 834,6	2 839,7	1 459,2	168,9
	2./96	22 556,9	2 977,1	1 652,5	134,5
Brandenburg	2./97	1 709,8	751,5	228,0	5,1
	2./96	1 622,0	716,4	211,9	3,2
Hessen	2./97	14 119,5	1 359,5	700,9	117,6
	2./96	15 122,5	1 345,2	831,7	131,5
Mecklenburg-Vorpommern	2./97	915,4	270,1	156,5	0,7
	2./96	906,6	245,3	134,1	0,0
Niedersachsen	2./97	10 162,8	2 269,9	781,5	51,7
	2./96	10 288,4	2 002,1	932,6	57,0
Nordrhein-Westfalen	2./97	38 357,3	10 655,5	1 886,2	368,3
	2./96	37 164,4	10 379,3	2 152,7	324,1
Rheinland-Pfalz	2./97	9 157,8	668,8	360,4	623,8
	2./96	8 749,7	1 573,7	504,4	575,6
Saarland	2./97	1 515,1	87,4	100,0	3,4
	2./96	1 567,0	83,3	94,7	2,7
Sachsen	2./97	2 613,2	411,4	430,8	4,1
	2./96	2 490,9	198,3	377,9	4,4
Sachsen-Anhalt	2./97	1 525,3	643,6	196,9	1,4
	2./96	1 534,3	627,8	179,6	0,9
Schleswig-Holstein	2./97	3 965,4	305,1	308,1	28,5
	2./96	3 781,6	208,1	293,7	25,7
Thüringen	2./97	1 270,2	139,3	204,3	2,1
	2./96	1 308,3	83,8	157,2	2,3
Flächenländer	2./97	128 035,9	23 146,9	8 017,6	1 481,4
	2./96	127 280,9	22 693,3	9 003,1	1 368,3
Berlin	2./97	5 148,6	1 484,3	395,5	3,3
	2./96	5 060,5	1 664,7	390,5	2,7
Bremen	2./97	1 607,7	625,2	64,2	74,4
	2./96	1 488,8	536,9	79,9	73,1
Hamburg	2./97	8 603,9	6 681,0	263,6	177,5
	2./96	7 943,8	6 919,9	332,7	187,6
Stadtstaaten	2./97	15 360,1	8 790,5	723,3	255,2
	2./96	14 493,1	9 121,5	803,1	263,4
Nachrichtlich:					
Fruheres Bundesgebiet	2./97	134 097,0	.	7 424,6	.
	2./96	132 558,5	.	8 677,5	.
Neue Länder und Berlin-Ost	2./97	9 299,0	.	1 316,3	.
	2./96	9 215,6	.	1 128,7	.

1 Kassenmäßige Steuereinnahmen des Bundes, der Länder und der Gemeinden/Gv. im 2. Vj 1997

1 3 Nach Ländern

Mill DM

Land	Viertel- jahr	Steuereinnahmen v o r der Steuerverteilung		Nach der Steuerverteilung entfallen auf	
		Gemeinde- steuern	ins- gesamt	Länder <sup>1)</sup>	Gemeinden
Deutschland	2./97	16 359,5	202 170,4	77 317,8	24 155,1
	2./96	15 804,7	200 831,4	77 474,3	24 307,5
Baden-Württemberg	2./97	2 636,7	26 581,8	8 615,9	3 732,4
	2./96	2 501,5	26 529,0	8 425,7	3 671,5
Bayern	2./97	2 437,8	29 740,2	10 274,9	3 759,0
	2./96	2 411,2	29 732,3	9 926,1	3 838,6
Brandenburg	2./97	227,8	2 922,2	3 026,4	364,8
	2./96	199,9	2 753,4	2 842,9	348,8
Hessen	2./97	1 512,2	17 809,7	5 056,7	2 303,8
	2./96	1 469,1	18 900,1	5 002,4	2 241,3
Mecklenburg-Vorpommern	2./97	146,1	1 488,7	2 165,5	231,7
	2./96	116,1	1 402,2	2 089,3	197,6
Niedersachsen	2./97	1 592,3	14 858,3	6 546,3	2 289,6
	2./96	1 385,5	14 665,5	6 548,5	2 170,9
Nordrhein-Westfalen	2./97	4 109,9	55 377,1	14 994,5	5 951,4
	2./96	4 122,8	54 143,3	14 650,7	6 127,0
Rheinland-Pfalz	2./97	763,3	11 574,2	3 595,3	1 131,3
	2./96	802,6	12 206,0	3 444,5	1 250,4 <sup>a)</sup>
Saarland	2./97	185,7	1 891,7	1 408,7	275,0
	2./96	171,8	1 919,6	1 378,4	267,0
Sachsen	2./97	405,5	3 865,0	5 221,7	597,4
	2./96	384,5	3 455,9	5 086,2	647,9
Sachsen-Anhalt	2./97	230,2	2 597,4	3 211,4	317,4
	2./96	182,1	2 524,7	3 097,8	305,2
Schleswig-Holstein	2./97	508,4	5 115,4	2 415,4	791,5
	2./96	456,4	4 765,5	2 376,9	774,5
Thüringen	2./97	151,3	1 767,2	2 919,9	254,1
	2./96	146,0	1 697,6	2 837,8	258,4
Flächenländer	2./97	14 907,0	175 588,8	69 452,5	21 999,5
	2./96	14 349,5	174 695,1	67 707,3	22 099,1
Berlin	2./97	582,9	7 614,6	4 650,6	956,0
	2./96	595,8	7 714,2	4 450,0	989,4
Bremen	2./97	204,3	2 575,6	1 248,5	265,8
	2./96	164,6	2 343,3	1 263,0	229,5
Hamburg	2./97	665,3	16 391,4	1 966,2	933,7
	2./96	694,9	16 078,8	1 879,0	989,6
Stadtstaaten	2./97	1 452,5	26 581,6	7 865,3	2 155,6
	2./96	1 455,2	26 136,3	7 592,0	2 208,4
Nachrichtlich:					
Früheres Bundesgebiet	2./97	15 084,9	.	59 023,6	22 191,1
	2./96	14 661,4	.	57 686,4	22 330,0
Neue Länder und Berlin-Ost	2./97	1 274,7	.	18 294,3	1 964,0
	2./96	1 143,2	.	17 612,9	1 977,5

<sup>1)</sup> In den Angaben ist die Zuweisung ÖPNV  
in Höhe von 3 000 Mill. DM (2.Vj 1997) enthalten

<sup>a)</sup> Darunter 34,1 Mill.DM Landeszuweisungen nach  
dem Familienleistungsausgleich.

1 Kassenmäßige Steuereinnahmen des Bundes,

1 4 Nach Steuerarten

1 000

Lfd Nr	Steuerart	Deutschland	Baden- Württemberg	Bayern
				vor der
1	Gemeinschaftsteuern nach Art. 106 Abs. 3 GG	143 396 002	19 889 464	22 834 611
2	Lohnsteuer <sup>1)</sup>	69 347 812	10 261 109	10 969 010
3	Veranlagte Einkommensteuer <sup>2)</sup>	-1 593 240	- 10 475	- 38 896
4	Nicht veranl. Steuern vom Ertrag <sup>2)</sup>	5 517 037	624 035	860 841
5	Zinsabschlag	2 121 127	187 841	355 480
6	Körperschaftsteuer <sup>2)</sup>	9 359 646	1 133 766	2 668 225
7	Umsatzsteuer	48 300 205	6 705 220	6 974 480
8	Einfuhrumsatzsteuer	10 343 415	987 968	1 045 471
9	Bundessteuern	31 937 355	2 745 120	2 839 679
10	Versicherungsteuer	2 585 116	206 262	714 707
11	Tabaksteuer	5 262 231	118	450
12	Kaffeesteuer	624 173	25 048	8 718
13	Branntweinsteuer	1 118 339	69 462	87 620
14	Schaumweinsteuer	205 409	12 121	7 052
15	Zwischenerzeugnissteuer	10 699	549	152
16	Mineralölsteuer <sup>3)</sup>	16 256 189	1 552 624	1 039 010
17	Solidantätzuschlag	5 867 000	878 362	981 276
18	Pauschalierte Eingangsabgaben	3 328	253	652
19	Sonstige Bundessteuern	4 871	321	42
20	Zölle	1 736 578	105 842	168 861
21	Landessteuern	8 740 902	1 204 702	1 459 236
22	Vermögensteuer	444 402	67 527	87 363
23	Erbschaftsteuer	842 312	125 990	188 459
24	Grunderwerbsteuer	2 241 156	275 001	302 244
25	Kraftfahrzeugsteuer	3 889 664	545 281	677 958
26	Rennwett- und Lottensteuer	763 895	104 683	127 214
27	Totalisatorsteuer	25 543	291	3 974
28	Andere Rennwettsteuer	10 552	2 010	1 311
29	Lottensteuer	716 320	99 713	118 565
30	Sportwettsteuer <sup>4)</sup>	11 481	2 650	3 365
31	Feuerschutzsteuer	123 328	48 968	- 12 602
32	Biersteuer	435 706	37 197	88 600
33	Sonstige	439	75	-
34	Gemeindesteuern	16 359 527	2 636 687	2 437 781
35	Grundsteuer A	162 841	18 049	40 475
36	Grundsteuer B	4 068 551	826 051	499 759
37	Gewerbsteuer (brutto)	11 756 180	1 747 254	1 889 114
38	Grunderwerbsteuer	60 108	-	52
39	Sonstige Steuern und steuerähnliche Einnahmen	311 844	45 332	8 378
40	Steuereinnahmen insgesamt	202 170 364	26 581 815	29 740 168

<sup>1)</sup> Vor Abzug von Kindergeld (Familienkassen- und steuerliches Kindergeld)

<sup>2)</sup> Vor Abzug von Erstattungen BfF

<sup>3)</sup> Darunter Deutschland, 805 957 Tsd. DM Heizölsteuer  
und 886 694 Tsd. DM Erdgassteuer

der Länder und der Gemeinden/Gv. im 2. Vierteljahr 1997

und Landern

DM

Branden- burg	Hessen	Mecklenburg- Vorpommern	Nieder- sachsen	Nordrhein- Westfalen	Rheinland- Pfalz	Saarland	Lfd Nr
Steuerverteilung							
1 709 778	14 119 513	915 378	10 162 841	38 357 273	9 157 846	1 515 131	1
1 089 004	7 249 789	749 896	5 515 607	17 264 682	2 656 612	738 260	2
- 350 682	- 237 713	- 200 091	66 086	130 951	- 149 668	- 64 044	3
12 991	1 276 109	10 563	328 575	1 443 008	377 282	49 922	4
1 957	791 982	2 509	88 444	338 227	34 507	10 773	5
24 398	142 116	11 661	688 439	2 526 973	461 478	133 097	6
844 984	4 266 794	330 246	2 927 692	14 914 576	1 944 469	607 865	7
87 126	630 436	10 594	547 998	1 738 856	3 833 166	39 258	8
751 504	1 359 486	270 077	2 269 890	10 655 499	668 788	87 437	9
-	275 970	-	247 518	707 950	27 719	15 443	10
1 023	89	194	66	5 258 070	40	16	11
2	1 188	653	32 800	28 931	14 728	111	12
1 244	51 961	15 686	289 898	179 269	127 047	2 907	13
23	59 488	621	434	5 209	96 815	3 715	14
-	2 706	-	3 233	1 673	433	11	15
693 531	287 429	213 296	1 229 108	3 033 434	163 614	2 300	16
54 786	679 813	39 129	466 679	1 440 691	237 302	62 929	17
502	574	78	67	171	344	5	18
393	268	420	87	101	746	-	19
5 117	117 610	661	51 745	368 295	623 803	3 370	20
227 963	700 911	156 523	781 544	1 886 172	360 433	100 027	21
-	68 134	-	30 641	95 919	16 382	11 450	22
2 681	99 090	1 325	68 638	214 242	14 887	6 994	23
93 307	171 273	67 409	184 274	443 462	-	8 843	24
102 984	297 656	68 402	388 873	822 340	211 090	53 137	25
11 181	52 130	6 709	72 990	180 272	42 895	10 187	26
423	341	-	681	14 614	13	-	27
-	1 119	-	805	4 182	-	26	28
10 758	49 593	6 709	71 504	157 756	42 882	10 160	29
-	1 077	-	-	3 721	-	-	30
9 037	- 10 499	5 973	14 798	6 530	20 235	2 386	31
8 774	23 127	6 704	21 329	123 407	22 684	6 665	32
-	-	-	-	-	-	364	33
227 794	1 512 173	146 081	1 592 273	4 109 860	763 291	185 723	34
5 610	7 984	6 236	27 508	17 743	10 167	295	35
81 143	321 514	48 840	386 204	915 836	170 292	42 539	36
133 780	1 146 293	85 272	1 144 736	3 093 394	514 905	130 300	37
-	-	-	-	-	40 286	8 433	38
7 261	36 380	5 734	33 826	82 888	27 641	4 156	39
2 922 156	17 809 693	1 488 720	14 858 293	55 377 099	11 574 161	1 891 688	40

4) Soweit von den Landerfinanzverwaltungen  
getrennt nachgewiesen

# 1 Kassenmäßige Steuereinnahmen des Bundes,

1.4 Nach Steuerarten

1 000

Lfd Nr	Steuerart	Sachsen	Sachsen- Anhalt	Schleswig- Holstein	Thüringen
					vor der
1	Gemeinschaftsteuern nach Art 106 Abs. 3 GG .....	2 613 192	1 525 295	3 965 405	1 270 174
2	Lohnsteuer <sup>1)</sup> .....	1 903 424	1 085 265	1 948 508	959 687
3	Veranlagte Einkommensteuer <sup>2)</sup> .....	- 586 352	- 241 754	137 498	- 325 987
4	Nicht veranl. Steuern vom Ertrag <sup>2)</sup> .....	25 239	17 708	58 267	13 231
5	Zinsabschlag .....	6 925	2 947	32 163	3 360
6	Körperschaftsteuer <sup>2)</sup> .....	40 892	44 161	367 528	25 935
7	Umsatzsteuer .....	1 103 092	561 893	1 276 569	573 388
8	Einfuhrumsatzsteuer .....	119 972	55 075	144 872	20 560
9	Bundessteuern .....	411 373	643 565	305 126	139 323
10	Versicherungsteuer .....	1 397	-	22 770	-
11	Tabaksteuer .....	205	43	61	32
12	Kaffeesteuer .....	69	1 188	4 242	15
13	Branntweinsteuer .....	5 584	17 775	90 365	57 398
14	Schaumweinsteuer .....	884	14 346	536	26
15	Zwischenerzeugnissteuer .....	-	9	100	192
16	Mineralölsteuer .....	307 683	548 192	8 251	36 691
17	Solidaritätszuschlag .....	93 807	62 001	178 775	44 483
18	Pauschalierte Eingangsabgaben .....	499	2	25	3
19	Sonstige Bundessteuern .....	1 245	9	1	483
20	Zölle .....	4 105	1 357	28 474	2 128
21	Landessteuern .....	430 841	196 944	308 074	204 266
22	Vermögensteuer .....	-	-	22 100	-
23	Erbschaftsteuer .....	4 539	1 055	20 248	1 696
24	Grunderwerbsteuer .....	179 371	61 998	89 255	70 357
25	Kraftfahrzeugsteuer .....	173 791	101 608	139 716	104 219
26	Rennwett- und Lotteriesteuer .....	24 444	13 572	25 026	10 694
27	Totalisatorsteuer .....	375	23	403	-
28	Andere Rennwettsteuer .....	27	-	-	-
29	Lotteriesteuer .....	23 789	13 549	24 623	10 694
30	Sportwettsteuer <sup>3)</sup> .....	253	-	-	-
31	Feuerschutzsteuer .....	14 526	7 820	5 988	7 641
32	Biersteuer .....	34 170	10 891	5 742	9 659
33	Sonstige .....	-	-	-	-
34	Gemeindesteuern .....	405 477	230 207	508 359	151 311
35	Grundsteuer A .....	6 091	9 410	8 076	4 640
36	Grundsteuer B .....	159 087	78 938	108 244	51 981
37	Gewerbsteuer (brutto) .....	232 346	135 896	368 878	90 699
38	Grunderwerbsteuer .....	-	-	-	-
39	Sonstige Steuern und steuerähnliche Einnahmen .....	7 952	5 964	23 162	3 991
40	Steuereinnahmen insgesamt .....	3 864 988	2 597 368	5 115 438	1 767 202

<sup>1)</sup> Vor Abzug von Kindergeld (Familienkassen- und steuerliches Kindergeld).

<sup>2)</sup> Vor Abzug von Erstattungen BfF.

<sup>3)</sup> Soweit von den Länderfinanzverwaltungen  
getrennt nachgewiesen.

**der Länder und der Gemeinden/Gv. im 2. Vierteljahr 1997**

und Landern

DM

Flächen- länder	Berlin	Bremen	Hamburg	Stadt- staaten	Nachrichtlich:		Lfd. Nr
					Früheres Bundesgebiet	Neue Länder und Berlin-Ost	
Steuerverteilung							
128 035 901	5 148 552	1 607 654	8 603 896	15 360 102	134 096 991	9 299 011	1
62 390 853	3 007 378	790 297	3 159 284	6 956 959	62 774 032	6 573 779	2
-1 871 127	- 56 585	42 515	291 957	277 887	198 580	-1 791 819	3
5 097 771	122 790	31 549	264 928	419 267	5 430 745	86 292	4
1 857 115	170 024	17 201	76 788	264 013	2 100 788	20 339	5
8 268 669	118 564	139 382	833 030	1 090 976	9 201 750	157 896	6
43 031 268	1 761 553	384 610	3 122 774	5 268 937	44 349 893	3 950 312	7
9 261 352	24 828	202 100	855 135	1 082 063	10 041 203	302 212	8
23 146 867	1 484 329	625 152	6 681 007	8 790 488	.	.	9
2 219 736	96 657	20 421	248 302	365 380	.	.	10
5 260 407	160	1 285	379	1 824	.	.	11
117 693	159 210	279 583	67 687	506 480	.	.	12
996 216	60 940	11 483	49 700	122 123	.	.	13
201 270	236	270	3 633	4 139	.	.	14
9 058	19	429	1 193	1 641	.	.	15
9 115 163	919 132	241 072	5 980 822	7 141 026	.	.	16
5 220 033	247 208	70 583	329 176	646 967	.	.	17
3 175	62	14	77	153	.	.	18
4 116	705	12	38	755	.	.	19
1 481 368	3 291	74 392	177 529	255 212	.	.	20
8 017 636	395 470	64 182	263 615	723 267	7 424 606	1 316 296	21
399 516	18 946	4 178	21 762	44 886	443 308	1 094	22
749 844	36 365	7 581	48 524	92 470	831 017	11 295	23
1 979 055	183 588	8 503	70 010	262 101	1 671 600	569 556	24
3 687 055	105 120	25 882	71 606	202 608	3 338 661	551 003	25
681 977	37 185	6 572	38 160	81 917	695 743	68 152	26
21 138	1 844	40	2 521	4 405	24 279	1 264	27
9 480	179	30	864	1 073	10 465	87	28
640 295	35 162	6 502	34 360	76 024	649 772	66 548	29
11 066	-	-	415	415	11 228	253	30
120 801	3 586	1 349	- 2 406	2 529	78 331	44 997	31
398 949	10 680	10 116	15 959	36 755	365 507	70 198	32
439	-	-	-	-	439	-	33
14 907 017	582 931	204 263	665 316	1 452 510	15 084 861	1 274 666	34
162 284	52	133	372	557	130 854	31 987	35
3 690 428	192 789	65 142	120 192	378 123	3 583 699	484 852	36
10 712 867	381 671	125 563	536 079	1 043 313	11 031 604	724 577	37
48 771	-	11 337	-	11 337	60 108	-	38
292 665	8 419	2 087	8 673	19 179	278 593	33 251	39
175 588 789	7 614 573	2 575 643	16 391 363	26 581 579	x	x	40

# 1 Kassenmäßige Steuereinnahmen des Bundes,

1 4 Nach Steuerarten

1 000

Lfd Nr	Steuerart	Deutschland	Baden- Württemberg	Bayern
Verteilungsrelevante				
41	Steuerliches Kindergeld .....	- 5 726 113	- 807 080	- 905 417
42	Kindergeld Familienkassen .....	- 6 859 318	- 849 222	- 955 395
43	Zerlegungsbeträge Lohnsteuer .....	x	- 280 387	96 108
44	Erstattungen BfF veranlagte Einkommensteuer .....	- 399 638	- 72 717	- 65 245
45	Erstattungen BfF nicht veranlagte Steuern vom Ertrag .....	-1 312 772	- 136 993	- 229 058
46	Zerlegungsbeträge Zinsabschlag .....	x	71 292	18 383
47	Erstattungen BfF Körperschaftsteuer .....	-1 304 841	- 191 068	- 256 337
48	Zerlegungsbeträge Körperschaftsteuer .....	x	- 59 810	85 541
49	Differenzbeträge Länderanteil an den Steuern vom Umsatz vor und nach der Verteilung .....	x	- 604 863	- 253 145
50	Finanzierungsbeiträge der Länder an den Bund zum Fonds "Deutsche Einheit" .....	1 712 501	-	-
51	Zuweisung ÖPNV .....	3 000 000	316 821	469 353
52	Bundesergänzungszuweisungen .....	6 274 648	-	-
53	Länderfinanzausgleichsbeträge .....	x	- 386 572	- 883 735
n a c h   d e r				
54	EU-Eigenmittel insgesamt .....	8 751 915	x	x
55	Zölle .....	1 736 578	x	x
56	Mehrwertsteuer-Eigenmittel .....	2 758 705	x	x
57	BSP-Eigenmittel <sup>1)</sup> .....	4 256 632	x	x
58	Steuereinnahmen des Bundes <sup>2)</sup> .....	77 877 414	x	x
59	Bundessteuern .....	31 937 355	x	x
60	Steuern vom Einkommen (42,5 bzw. 50 bzw. 44 %) .....	30 339 870	x	x
61	Steuern vom Umsatz (50,5 %) <sup>3)</sup> .....	31 327 529	x	x
62	Gewerbesteuerumlage (50 %) .....	562 646	x	x
63	Steuereinnahmen der Länder <sup>4)</sup> .....	77 317 842	8 615 932	10 274 881
64	Landessteuern .....	8 740 902	1 204 702	1 459 236
65	Steuern vom Einkommen (42,5 bzw. 50 bzw. 44 %) <sup>5)</sup> .....	30 339 870	4 301 505	5 596 675
66	Steuern vom Umsatz (49,5 %) <sup>3)</sup> .....	27 316 091	2 895 664	3 359 096
67	Gewerbesteuerumlage (50 %) .....	562 646	91 394	88 275
68	Erhöhte Gewerbesteuerumlage .....	1 083 685	192 417	185 980
69	Steuereinnahmen der Gemeinden/Gv. ....	24 155 063	3 732 436	3 759 023
70	Gemeindesteuern .....	16 359 527	2 636 687	2 437 781
71	Gewerbesteuerumlage (Ausgabe) .....	2 089 083	370 443	349 084
72	Anteil an Lohn-, veranl Einkommensteuer u. Zinsabschlag <sup>5)</sup> .....	9 884 619	1 466 192	1 670 326
73	Steuereinnahmen insgesamt .....	188 102 234	x	x

<sup>1)</sup> Eigenmittelbeträge auf der Basis des Bruttosozialprodukts  
zu Marktpreisen (Spitzenfinanzierung)

<sup>2)</sup> Nach ÖPNV und BEZ; nach Abführung MWSt-  
und BSP- Eigenmittel an EU

<sup>3)</sup> Nach FDE.



der Länder und der Gemeinden/Gv. im 2. Vierteljahr 1997

und Landern

DM

Branden- burg	Hessen	Mecklenburg- Vorpommern	Nieder- sachsen	Nordrhein- Westfalen	Rheinland- Pfalz	Saarland	Lfd. Nr.
Positionen							
- 129 453	- 487 251	- 101 788	- 489 561	- 1 329 204	- 222 944	- 71 736	41
- 241 736	- 454 531	- 194 763	- 679 021	- 1 514 028	- 323 284	- 83 249	42
162 363	- 366 503	72 283	634 233	- 445 354	480 615	19 209	43
-	- 8 090	-	- 42 365	- 138 046	- 10 672	- 1 422	44
- 6 556	- 216 727	- 4 608	- 75 337	- 403 880	- 48 885	- 12 208	45
63 534	-1 176 224	46 414	91 726	299 078	53 457	- 943	46
- 4 768	- 141 113	- 2 683	- 133 214	- 325 392	- 71 200	- 16 110	47
9 227	- 58 073	5 612	121 418	- 95 126	- 50 408	9 322	48
970 695	- 565 250	871 302	691 618	- 2 706 152	- 1 629 591	65 975	49
-	-	-	-	-	-	-	50
187 472	223 246	100 915	228 841	480 211	147 781	42 103	51
648 730	-	490 548	218 201	-	367 736	501 959	52
252 991	- 496 765	204 227	151 362	- 616 811	92 514	57 504	53
Steuerverteilung							
x	x	x	x	x	x	x	54
x	x	x	x	x	x	x	55
x	x	x	x	x	x	x	56
x	x	x	x	x	x	x	57
x	x	x	x	x	x	x	58
x	x	x	x	x	x	x	59
x	x	x	x	x	x	x	60
x	x	x	x	x	x	x	61
x	x	x	x	x	x	x	62
3 026 418	5 056 657	2 165 505	6 546 312	14 994 487	3 595 257	1 408 675	63
227 963	700 911	156 523	781 544	1 886 172	360 433	100 027	64
271 498	2 752 762	170 151	2 671 330	7 790 030	1 405 867	314 570	65
1 432 090	1 679 082	1 040 018	2 336 631	5 004 417	1 142 584	376 824	66
5 675	63 576	3 122	51 011	145 066	25 228	5 024	67
-	133 844	-	107 392	305 402	53 112	10 664	68
364 846	2 303 783	231 666	2 289 580	5 951 392	1 131 340	274 999	69
227 794	1 512 173	146 081	1 592 273	4 109 860	763 291	185 723	70
11 351	188 675	6 604	208 526	595 534	103 454	21 379	71
148 403	980 285	92 189	905 833	2 437 066	471 503	110 655	72
x	x	x	x	x	x	x	73

4) Nach ÖPNV, BEZ und LFA.

5) Nach Zerlegung.

# 1 Kassenmäßige Steuereinnahmen des Bundes,

1 4 Nach Steuerarten

1 000

Lfd Nr	Steuerart	Sachsen	Sachsen- Anhalt	Schleswig- Holstein	Thüringen
Verteilungsrelevante					
41	Steuerliches Kindergeld .....	- 250 915	- 145 530	- 155 210	- 141 597
42	Kindergeld Familienkassen .....	- 399 925	- 253 233	- 233 836	- 235 641
43	Zerlegungsbeträge Lohnsteuer .....	139 387	79 551	423 571	109 848
44	Erstattungen BfF veranlagte Einkommensteuer .....	-	-	- 20 041	-
45	Erstattungen BfF nicht veranlagte Steuern vom Ertrag .....	- 10 725	- 5 500	- 22 786	- 4 943
46	Zerlegungsbeträge Zinsabschlag .....	107 203	69 545	72 811	62 852
47	Erstattungen BfF Körperschaftsteuer .....	- 5 987	- 5 148	- 42 161	x
48	Zerlegungsbeträge Körperschaftsteuer .....	29 597	21 650	- 12 213	5 165
49	Differenzbeträge Länderanteil an den Steuern vom Umsatz vor und nach der Verteilung .....	1 942 377	1 247 895	144 263	x
50	Finanzierungsbeiträge der Länder an den Bund zum Fonds "Deutsche Einheit" .....	-	-	-	-
51	Zuweisung ÖPNV .....	216 571	162 526	79 502	121 184
52	Bundesergänzungszuweisungen .....	1 114 817	712 886	80 461	652 414
53	Länderfinanzausgleichsbeträge .....	469 906	287 555	- 29 274	268 754
n a c h d e r					
54	EU-Eigenmittel insgesamt .....	x	x	x	x
55	Zölle .....	x	x	x	x
56	Mehrwertsteuer-Eigenmittel .....	x	x	x	x
57	BSP-Eigenmittel .....	x	x	x	x
58	Steuereinnahmen des Bundes .....	x	x	x	x
59	Bundessteuern .....	x	x	x	x
60	Steuern vom Einkommen (42,5 bzw. 50 bzw. 44 %) .....	x	x	x	x
61	Steuern vom Umsatz (50,5 %) .....	x	x	x	x
62	Gewerbsteuerumlage (50 %) .....	x	x	x	x
63	Steuereinnahmen der Länder <sup>1)</sup> .....	5 221 694	3 211 433	2 415 385	2 919 891
64	Landessteuern .....	430 841	196 944	308 074	204 266
65	Steuern vom Einkommen (42,5 bzw. 50 bzw. 44 %) <sup>2)</sup> .....	432 113	291 158	1 113 215	202 403
66	Steuern vom Umsatz (49,5 %) <sup>3)</sup> .....	2 547 794	1 553 294	807 253	1 466 714
67	Gewerbsteuerumlage (50 %) .....	9 653	7 070	18 083	4 155
68	Erhöhte Gewerbesteuerumlage .....	-	-	38 070	-
69	Steuereinnahmen der Gemeinden/Gv. ....	597 402	317 397	791 516	254 114
70	Gemeindesteuern .....	405 477	230 207	508 359	151 311
71	Gewerbsteuerumlage (Ausgabe) .....	19 038	14 129	63 558	8 213
72	Anteil an Lohn-,veranl Einkommensteuer u. Zinsabschlag <sup>2)</sup> ..	210 963	101 319	346 715	111 016
73	Steuereinnahmen insgesamt .....	x	x	x	x

<sup>1)</sup> Nach ÖPNV, BEZ und LFA.

<sup>2)</sup> Nach Zerlegung

<sup>3)</sup> Nach FDE.

der Länder und der Gemeinden/Gv. im 2. Vierteljahr 1997

und Ländern

DM

Flächen- lander	Berlin	Bremen	Hamburg	Stadt- staaten	Nachrichtlich:		Lfd. Nr.
					Früheres Bundesgebiet	Neue Länder und Berlin-Ost	
Positionen							
-5 237 686	- 255 443	- 56 060	- 176 924	- 488 427	-4 905 036	- 821 077	41
-6 417 864	- 256 132	- 61 380	- 123 941	- 441 453	.	.	42
1 124 924	- 77 398	- 161 689	- 885 838	-1 124 925	.	.	43
- 358 598	- 6 468	- 5 464	- 29 108	- 41 040	- 399 638	-	44
-1 178 206	- 52 737	- 11 462	- 70 366	- 134 565	-1 280 440	- 32 332	45
- 220 872	141 364	3 385	76 125	220 874	- 383 493	383 493	46
-1 199 390	- 36 598	- 11 784	- 57 070	- 105 452	-1 282 047	- 22 794	47
11 902	63 684	- 13 216	- 62 368	- 11 900	- 71 249	71 249	48
1 347 834	177 726	- 82 090	-1 443 470	-1 347 834	.	.	49
-	-	-	-	-	.	.	50
2 776 526	155 814	13 882	53 780	223 476	2 120 961	879 039	51
4 787 752	923 175	530 415	33 306	1 486 896	.	.	52
- 628 344	905 124	111 660	- 388 440	628 344	.	.	53
Steuerverteilung							
x	x	x	x	x	x	x	54
x	x	x	x	x	x	x	55
x	x	x	x	x	x	x	56
x	x	x	x	x	x	x	57
x	x	x	x	x	x	x	58
x	x	x	x	x	x	x	59
x	x	x	x	x	x	x	60
x	x	x	x	x	x	x	61
x	x	x	x	x	x	x	62
69 452 527	4 650 565	1 248 512	1 966 239	7 865 316	59 023 557	18 294 284	63
8 017 636	395 470	64 182	263 615	723 267	7 424 606	1 316 296	64
27 313 277	1 245 886	309 285	1 471 417	3 026 588	.	.	65
25 641 461	1 006 763	201 276	466 591	1 674 630	.	.	66
517 332	18 331	5 736	21 245	45 312	530 631	32 015	67
1 026 881	-	12 076	44 726	56 802	1 083 685	-	68
21 999 494	956 017	265 807	933 745	2 155 569	22 191 104	1 963 959	69
14 907 017	582 931	204 263	665 316	1 452 510	15 084 861	1 274 666	70
1 959 988	18 331	23 548	87 216	129 095	2 027 409	61 674	71
9 052 465	391 417	85 092	355 645	832 154	9 133 652	750 967	72
x	x	x	x	x	x	x	73

## 2 Kassenmäßige Steuereinnahmen der Gemeinden/Gv.

2.1 Nach Steuerarten

Mill

Lfd Nr	Steuerart	Viertel- jahr	Deutsch- land	Baden- Württem- berg	Bayern	Brand- enburg	Hessen	Mecklen- burg-Vor- pommern	Nieder- sachsen	Nordrhein- West- falen	Rhein- land- Pfalz	Saar- land
1	Steuern insgesamt	2./97	24 155,1	3 732,4	3 759,0	364,8	2 303,8	231,7	2 289,6	5 951,4	1 131,3	275,0
2		1./97	18 256,3	2 503,3	2 573,8	239,2	2 004,4	133,8	1 440,8	4 851,4	854,5	216,9
3		2./96	24 307,5	3 671,5	3 838,6	348,8	2 241,3	197,6	2 170,9	6 127,0	1 250,4	267,0
4	Grundsteuer A	2./97	162,8	18,0	40,5	5,6	8,0	6,2	27,5	17,7	10,2	0,3
5		1./97	157,8	27,3	36,2	4,2	9,1	5,0	26,4	15,5	6,5	1,2
6		2./96	158,1	18,9	37,6	5,5	8,2	6,9	26,8	16,2	9,3	0,6
7	Grundsteuer B	2./97	4 068,6	826,1	499,8	81,1	321,5	48,8	386,2	915,8	170,3	42,5
8		1./97	3 268,9	392,9	479,2	67,9	246,1	45,0	335,4	824,3	134,4	47,2
9		2./96	3 887,2	746,9	542,5	71,3	333,3	46,3	371,3	830,1	166,3	46,3
10	Gewerbsteuer- (brutto)	2./97	11 756,2	1 747,3	1 889,1	133,8	1 146,3	85,3	1 144,7	3 093,4	514,9	130,3
11		1./97	11 638,9	1 734,4	1 768,9	101,6	1 422,0	56,1	973,2	3 220,9	484,7	119,1
12		2./96	11 372,6	1 686,8	1 823,4	116,8	1 089,4	57,6	944,5	3 196,8	542,5	114,3
13	Gewerbsteuer- umlage (Ausgabe)	2./97	2 089,1	370,4	349,1	11,4	188,7	6,6	208,5	595,5	103,5	21,4
14		1./97	212,3	37,5	- 0,2	0,2	5,4	1,4	26,4	24,3	58,0	1,2
15		2./96	2 096,6	388,3	349,0	12,1	218,1	4,7	194,0	569,4	104,0	24,4
16	Gewerbsteuer- (netto)	2./97	9 667,1	1 376,8	1 540,0	122,4	957,6	78,7	936,2	2 497,9	411,5	108,9
17		1./97	11 426,6	1 697,0	1 769,1	101,4	1 416,7	54,7	946,8	3 196,6	426,7	117,9
18		2./96	9 275,9	1 298,5	1 474,4	104,6	871,3	52,8	750,5	2 627,5	438,5	89,9
19	Anteil an Lohn-, veranl Eink steuer und Zinsabschlag	2./97	9 884,6	1 466,2	1 670,3	148,4	980,3	92,2	905,8	2 437,1	471,5	110,7
20		1./97	2 974,5	309,4	270,2	59,4	295,7	24,0	99,3	732,8	199,8	39,1
21		2./96	10 599,5	1 558,2	1 776,4	161,0	990,3	86,2	979,4	2 573,5	551,9 <sup>a)</sup>	119,6
22	Grunderwerb- steuer	2./97	60,1	-	0,1	-	-	-	-	-	40,3	8,4
23		1./97	88,9	-	2,3	-	-	-	-	-	70,4	6,6
24		2./96	72,2	-	0,2	-	0,3	-	-	-	59,0	6,6
25	Sonstige Steuern und steuerähn- Einnahmen	2./97	311,8	45,3	8,4	7,3	36,4	5,7	33,8	82,9	27,6	4,2
26		1./97	339,7	76,6	16,7	6,4	36,9	5,0	32,9	82,3	16,7	4,9
27		2./96	314,5	49,0	7,6	6,3	38,0	5,3	42,8	79,7	25,4	4,1

<sup>a)</sup> Darunter 34,1 Mill. DM Landeszuweisungen nach dem Familienleistungsausgleich.

n a c h der Steuerverteilung im 2. Vierteljahr 1997

und Landern

DM

Sachsen	Sachsen-Anhalt	Schleswig-Holstein	Thüringen	Flächenländer	Berlin	Bremen	Hamburg	Stadtstaaten	Nachrichtlich:		Lfd Nr.
									Früheres Bundesgebiet	Neue Länder und Berlin-Ost	
597,4	317,4	791,5	254,1	21 999,5	956,0	265,8	933,7	2 155,6	22 191,1	1 964,0	1
418,2	246,7	477,7	185,7	16 146,5	929,4	242,3	938,1	2 109,8	16 844,7	1 411,6	2
647,9	305,2	774,5	258,4	22 099,1	989,4	229,5	989,6	2 208,4	22 330,0	1 977,5	3
6,1	9,4	8,1	4,6	162,3	0,1	0,1	0,4	0,6	130,9	32,0	4
5,8	8,3	8,2	3,6	157,3	0,0	0,1	0,4	0,5	130,8	26,9	5
6,4	9,7	8,0	3,6	157,6	0,0	0,1	0,4	0,6	126,1	32,1	6
159,1	78,9	108,2	52,0	3 690,4	192,8	65,1	120,2	378,1	3 583,7	484,9	7
135,5	67,6	103,2	57,6	2 936,2	168,5	48,8	115,3	332,7	2 849,2	419,7	8
149,6	69,1	99,6	52,8	3 525,4	186,3	58,8	116,7	361,8	3 433,4	453,8	9
232,3	135,9	368,9	90,7	10 712,9	381,7	125,6	536,1	1 043,3	11 031,6	724,6	10
207,0	129,7	324,5	75,1	10 617,3	376,3	119,8	525,5	1 021,6	11 021,4	617,5	11
221,9	97,8	327,2	86,1	10 305,0	401,8	97,6	568,1	1 067,5	10 744,2	628,4	12
19,0	14,1	63,6	8,2	1 960,0	18,3	23,5	87,2	129,1	2 027,4	61,7	13
4,8	2,8	15,1	3,0	179,8	4,9	22,5	5,1	32,5	199,7	12,6	14
15,4	9,3	58,3	8,9	1 955,8	47,6	18,6	74,5	140,8	2 046,2	50,5	15
213,3	121,8	305,3	82,5	8 752,9	363,3	102,0	448,9	914,2	9 004,2	662,9	16
202,2	126,9	309,3	72,1	10 437,4	371,4	97,3	520,4	989,1	10 821,7	604,9	17
206,5	88,6	269,0	77,2	8 349,2	354,1	79,0	493,6	926,7	8 698,0	577,9	18
211,0	101,3	346,7	111,0	9 052,5	391,4	85,1	355,6	832,2	9 133,7	751,0	19
64,3	37,3	41,7	48,7	2 221,9	380,0	82,0	290,5	752,5	2 648,8	325,6	20
278,8	132,3	376,4	121,3	9 705,4	441,2	83,6	369,2	894,0	9 714,8	884,7	21
-	-	-	-	48,8	-	11,3	-	11,3	60,1	-	22
-	-	-	-	79,3	-	9,6	-	9,6	88,9	-	23
-	-	-	-	66,1	-	6,2	-	6,2	72,2	-	24
8,0	6,0	23,2	4,0	292,7	8,4	2,1	8,7	19,2	278,6	33,3	25
10,3	6,6	15,3	3,7	314,3	9,4	4,4	11,5	25,4	305,2	34,5	26
6,6	5,5	21,6	3,5	295,3	7,7	1,8	9,6	19,2	285,5	29,0	27

2 Kassenmäßige Steuereinnahmen der Gemeinden/Gv. n a c h der Steuerverteilung im 2. Vierteljahr 1997

2.2 Nach Steuerarten, Körperschaftsgruppen und Ländern

2.2.1 Gemeinden insgesamt

1 000 DM

Land	Grund- steuer A	Grund- steuer B	Gewerbe- steuer (brutto)	Gewerbe- steuer- umlage (Ausgabe)	Gewerbe- steuer (netto)	Anteil an Lohn- veranlagter Einkommenst. u. Zinsabschlag	Grund- erwerb- steuer	Sonstige Steuern u. steuerähn. Einnahmen	Insgesamt
Deutschland	162 841	4 068 551	11 756 180	2 089 083	9 667 097	9 884 619	60 108	311 844	24 155 063
Baden-Württemberg	18 049	826 051	1 747 254	370 443	1 376 811	1 466 192	-	45 332	3 732 436
Bayern	40 475	499 759	1 889 114	349 084	1 540 030	1 670 326	52	8 378	3 759 023
Brandenburg	5 610	81 143	133 780	11 351	122 429	148 403	-	7 261	364 846
Hessen	7 984	321 514	1 146 293	188 675	957 618	980 285	-	36 380	2 303 783
Mecklenburg-Vorpommern	6 236	48 840	85 272	6 604	78 668	92 189	-	5 734	231 666
Niedersachsen	27 508	386 204	1 144 736	208 526	936 210	905 833	-	33 826	2 289 580
Nordrhein-Westfalen	17 743	915 836	3 093 394	595 534	2 497 860	2 437 066	-	82 888	5 951 392
Rheinland-Pfalz	10 167	170 292	514 905	103 454	411 451	471 503	40 286	27 641	1 131 340
Saarland	295	42 539	130 300	21 379	108 921	110 655	8 433	4 156	274 999
Sachsen	6 091	159 087	232 346	19 038	213 308	210 963	-	7 952	597 402
Sachsen-Anhalt	9 410	78 938	135 896	14 129	121 767	101 319	-	5 964	317 397
Schleswig-Holstein	8 076	108 244	368 878	63 558	305 320	346 715	-	23 162	791 516
Thüringen	4 640	51 981	90 699	8 213	82 486	111 016	-	3 991	254 114
Flächenländer	162 284	3 690 428	10 712 867	1 959 988	8 752 879	9 052 465	48 771	292 665	21 999 494
Berlin	52	192 789	381 671	18 331	363 340	391 417	-	8 419	956 017
Bremen	133	65 142	125 563	23 548	102 015	85 092	11 337	2 087	265 807
Hamburg	372	120 192	536 079	87 216	448 863	355 645	-	8 673	933 745
Stadtstaaten	557	378 123	1 043 313	129 095	914 218	832 154	11 337	19 179	2 155 569
Nachrichtlich Früheres Bundesgebiet	130 854	3 583 699	11 031 604	2 027 409	9 004 195	9 133 652	60 108	278 593	22 191 104
Neue Länder und Berlin-Ost	31 987	484 852	724 577	61 674	662 902	750 967	-	33 251	1 963 959

StBA, FS 14, R 4, 2 Vj 1997

## 2 Kassenmäßige Steuereinnahmen der Gemeinden/Gv. n a c h der Steuerverteilung im 2. Vierteljahr 1997

### 2.2 Nach Steuerarten, Körperschaftsgruppen und Ländern

#### 2.2.2 Kreisfreie Städte \*)

1 000 DM

Land	Grund- steuer A	Grund- steuer B	Gewerbe- steuer (brutto)	Gewerbe- steuer umlage (Ausgabe)	Gewerbe- steuer (netto)	Anteil an Lohn-, veranlagter Einkommenst. u Zinsabschlag	Grund- erwerb- steuer	Sonstige Steuern u. steuerähnli Einnahmen	Insgesamt
Deutschland	6 099	1 494 921	4 600 485	765 773	3 834 712	2 727 562	14 672	92 972	8 170 938
Baden-Württemberg	880	258 775	559 367	105 688	453 679	276 937	-	5 923	996 194
Bayern	1 000	222 773	909 176	134 895	774 281	544 062	39	1 774	1 543 930
Brandenburg	173	17 845	30 692	2 675	28 017	32 142	-	854	79 032
Hessen	398	176 001	570 375	91 814	478 561	226 135	-	16 318	897 414
Mecklenburg-Vorpommern	75	18 418	43 427	4 061	39 366	41 858	-	2 257	101 972
Niedersachsen	597	126 395	394 513	65 029	329 484	198 076	-	9 363	663 915
Nordrhein-Westfalen	1 463	487 106	1 538 070	290 470	1 247 600	1 061 135	-	40 106	2 837 409
Rheinland-Pfalz	670	62 128	251 952	41 771	210 181	129 361	14 633	6 144	423 117
Saarland	-	-	-	-	-	-	-	-	-
Sachsen	196	65 621	119 525	8 164	111 361	89 321	-	2 759	269 259
Sachsen-Anhalt	146	22 929	39 216	5 316	33 900	29 685	-	1 557	88 216
Schleswig-Holstein	237	32 063	114 571	13 551	101 020	67 288	-	4 964	205 572
Thüringen	264	4 867	29 601	2 339	27 262	31 562	-	953	64 908
Nachrichtlich Früheres Bundesgebiet	5 245	1 365 241	4 338 024	743 218	3 594 806	2 502 994	14 672	84 592	7 567 551
Neue Länder	854	129 680	262 461	22 555	239 906	224 568	-	8 380	603 387

\*) Ohne Stadtstaaten

## 2 Kassenmäßige Steuereinnahmen der Gemeinden/Gv. n a c h der Steuerverteilung im 2. Vierteljahr 1997

2 2 Nach Steuerarten, Körperschaftsgruppen und Ländern

2 2 3 Kreisangehörige Gemeinden

1 000 DM

Land	Grund- steuer A	Grund- steuer B	Gewerbe- steuer (brutto)	Gewerbe- steuer- umlage (Ausgabe)	Gewerbe- steuer (netto)	Anteil an Lohn-, veranlagter Einkommenst. u. Zinsabschlag	Grund- erwerb- steuer	Sonstige Steuern u. steuerä hn l. Einnahmen	Insgesamt
Deutschland	155 910	2 195 484	6 112 244	1 194 215	4 918 029	6 324 903	- 59	177 206	13 771 474
Baden-Württemberg	17 169	567 276	1 187 887	264 755	923 132	1 189 255	-	37 151	2 733 984
Bayern	39 200	276 963	979 800	214 189	765 611	1 126 264	- 59	6 604	2 214 584
Brandenburg	5 437	63 298	103 088	8 676	94 412	116 261	-	6 199	285 606
Hessen	7 586	145 513	575 918	96 861	479 057	754 150	-	17 346	1 403 653
Mecklenburg-Vorpommern	6 161	30 422	41 845	2 543	39 302	50 331	-	3 203	129 420
Niedersachsen	26 911	259 809	750 223	143 497	606 726	707 757	-	21 358	1 622 560
Nordrhein-Westfalen	16 280	428 730	1 555 324	305 064	1 250 260	1 375 931	-	35 579	3 106 780
Rheinland-Pfalz <sup>1)</sup>	9 497	108 164	262 953	61 683	201 270	342 142	-	16 192	677 265
Saarland <sup>2)</sup>	295	42 539	130 300	21 379	108 921	110 655	-	4 051	266 461
Sachsen	5 895	93 466	112 821	10 874	101 947	121 642	-	5 193	328 143
Sachsen-Anhalt	9 264	56 009	96 680	8 813	87 867	71 634	-	4 274	229 048
Schleswig-Holstein	7 839	76 181	254 307	50 007	204 300	279 427	-	17 012	584 758
Thüringen	4 376	47 114	61 098	5 874	55 224	79 454	-	3 044	189 212
Nachrichtlich: Früheres Bundesgebiet	124 777	1 905 175	5 696 712	1 157 435	4 539 277	5 885 581	- 59	155 293	12 610 045
Neue Länder	31 133	290 309	415 532	36 780	378 752	439 322	-	21 913	1 161 429

<sup>1)</sup> In den sonstigen Steuern sind 2 376 Tsd. DM der Verbandsgemeinden enthalten.

<sup>2)</sup> Einschl. Landeshauptstadt Saarbrücken.



## 2 Kassenmäßige Steuereinnahmen der Gemeinden/Gv. n a c h der Steuerverteilung im 2. Vierteljahr 1997

### 2.2 Nach Steuerarten, Körperschaftsgruppen und Ländern

#### 2.2.4 Landkreise

1 000 DM

Land	Grund- steuer A	Grund- steuer B	Gewerbe- steuer	Grund- erwerb- steuer	Sonstige Steuern u. steuerähn- Einnahmen	Insgesamt
Deutschland	275	23	138	34 158	22 487	57 082
Baden-Württemberg	-	-	-	-	2 258	2 258
Bayern	275	23	138	72	-	509
Brandenburg	-	-	-	-	208	208
Hessen	-	-	-	-	2 716	2 716
Mecklenburg-Vorpommern	-	-	-	-	274	274
Niedersachsen	-	-	-	-	3 105	3 105
Nordrhein-Westfalen	-	-	-	-	7 203	7 203
Rheinland-Pfalz	-	-	-	25 653	5 305	30 958
Saarland <sup>1)</sup>	-	-	-	8 433	105	8 538
Sachsen	-	-	-	-	-	-
Sachsen-Anhalt	-	-	-	-	133	133
Schleswig-Holstein	-	-	-	-	1 186	1 186
Thüringen	-	-	-	-	- 6	- 6
Nachrichtlich: Früheres Bundesgebiet	275	23	138	34 158	21 878	56 473
Neue Länder	-	-	-	-	609	609

<sup>1)</sup> Einschl. Stadtverband Saarbrücken.

## 2 Kassenmäßige Steuereinnahmen der Gemeinden/Gv. n a c h der Steuerverteilung im 2. Vierteljahr 1997

### 2 3 Nach Körperschaftsgruppen und Ländern

1 000 DM

Land	Viertel- jahr	Gemeinden und Gemeindeverbände					
		insgesamt	Kreisfreie Städte <sup>1)</sup>	Kreisangehörige Gemeinden			Landkreise
				zusammen	mit 10 000 und mehr	mit weniger als 10 000	
Deutschland	2./97	21 999 494	8 170 938	13 771 474	9 228 809	4 542 665	57 082
	1./97	16 146 472	6 709 380	9 379 948	6 584 659	2 795 289	57 144
	2./96	22 099 071	8 195 030	13 826 227	9 223 876	4 602 351	77 814
Baden-Württemberg .. . . . . .	2./97	3 732 436	996 194	2 733 984	1 784 735	949 249	2 258
	1./97	2 503 259	740 767	1 762 123	1 196 764	565 359	369
	2./96	3 671 467	863 209	2 805 965	1 861 378	944 587	2 293
Bayern .. . . . . .	2./97	3 759 023	1 543 930	2 214 584	945 590	1 268 994	509
	1./97	2 573 805	1 133 536	1 439 368	672 217	767 151	901
	2./96	3 838 645	1 548 586	2 289 112	967 240	1 321 872	947
Brandenburg .. . . . . .	2./97	364 846	79 032	285 606	124 621	160 985	208
	1./97	239 229	50 026	189 176	82 007	107 169	27
	2./96	348 766	58 627	290 031	135 636	154 395	108
Hessen .. . . . . .	2./97	2 303 783	897 414	1 403 653	1 086 518	317 135	2 716
	1./97	2 004 426	980 822	1 022 560	820 680	201 880	1 044
	2./96	2 241 346	851 248	1 387 376	1 084 934	302 442	2 722
Mecklenburg-Vorpommern .. . . . . .	2./97	231 666	101 972	129 420	38 859	90 561	274
	1./97	133 772	60 915	72 852	25 908	46 944	5
	2./96	197 569	77 557	119 710	35 587	84 123	302
Niedersachsen .. . . . . .	2./97	2 289 580	663 915	1 622 560	1 176 308	446 252	3 105
	1./97	1 440 751	474 057	966 358	714 825	251 533	336
	2./96	2 170 927	623 374	1 533 245	1 110 881	422 364	14 308
Nordrhein-Westfalen .. . . . . .	2./97	5 951 392	2 837 409	3 106 780	2 995 569	111 211	7 203
	1./97	4 851 439	2 476 309	2 374 177	2 295 309	78 868	953
	2./96	6 126 966	3 048 564	3 070 493	2 958 156	112 337	7 909

<sup>1)</sup> Ohne Stadtstaaten.

## 2 Kassenmäßige Steuereinnahmen der Gemeinden/Gv. n a c h der Steuerverteilung im 2. Vierteljahr 1997

### 2.3 Nach Körperschaftsgruppen und Ländern

1 000 DM

Land	Viertel- jahr	Gemeinden und Gemeindeverbände					Landkreise
		insgesamt	Kreisfreie Städte <sup>1)</sup>	Kreisangehörige Gemeinden			
				zusammen	mit 10 000 und mehr	mit weniger als 10 000	
Rheinland-Pfalz .....	2./97	1 131 340	423 117	677 265	188 839	488 426	30 958
	1./97	854 538	334 874	472 901	160 203	312 698	46 763
	2./96	1 250 439 a)	474 824	734 679	205 890	528 789	40 936
Saarland .....	2./97	274 999	-	266 461	241 796	24 665	8 538
	1./97	216 939	-	210 293	196 160	14 133	6 646
	2./96	267 029	-	260 173	242 859	17 314	6 856
Sachsen .....	2./97	597 402	269 259	328 143	139 912	188 231	-
	1./97	418 171	170 243	247 928	103 637	144 291	-
	2./96	647 861	279 484	368 381	150 159	218 222	- 4
Sachsen-Anhalt .....	2./97	317 397	88 216	229 048	109 305	119 743	133
	1./97	246 710	83 710	162 992	73 567	89 425	8
	2./96	305 173	83 407	221 597	95 421	126 176	169
Schleswig-Holstein .....	2./97	791 516	205 572	584 758	313 438	271 320	1 186
	1./97	477 689	151 337	326 266	182 084	144 182	86
	2./96	774 480	215 007	558 214	297 785	260 429	1 259
Thüringen .....	2./97	254 114	64 908	189 212	83 319	105 893	- 6
	1./97	185 744	52 784	132 954	61 298	71 656	6
	2./96	258 403	71 143	187 251	77 950	109 301	9
Nachrichtlich:							
Früheres Bundesgebiet .....	2./97	20 234 069	7 567 551	12 610 045	8 732 793	3 877 252	56 473
	1./97	14 922 846	6 291 702	8 574 046	6 238 242	2 335 804	57 098
	2./96	20 341 299	7 624 812	12 639 257	8 729 123	3 910 134	77 230
Neue Länder .....	2./97	1 765 425	603 387	1 161 429	496 016	665 413	609
	1./97	1 223 626	417 678	805 902	346 417	459 485	46
	2./96	1 757 772	570 218	1 186 970	494 753	692 217	584

<sup>1)</sup> Ohne Stadtstaaten.

<sup>a)</sup> Darunter 34 130 Tsd. DM Landeszuweisungen nach dem Familienleistungsausgleich.

3 Sonstige Steuern und steuerähnliche Einnahmen

nach Steuerarten

1 000

Lfd. Nr.	Land	Vergnügung- steuer für die Vorführung von Bildstreifen	Sonstige Vergnügung- steuer	Hunde- steuer	Getränke- steuer	Schank- erlaubnis- steuer	Jagd- und Fischerei- steuer	Zweit- wohnung- steuer
		1	2	3	4	5	6	7
1	Deutschland .....	4 309	128 203	68 779	6 732	1 687	22 173	20 702
2	Baden-Württemberg .....	-	19 061	2 837	3	-	2 650	3 005
3	Bayern .....	-	-	7 270	-	-	-	-
4	Brandenburg .....	4	2 693	2 852	-	-	215	1 407
5	Hessen .....	23	8 896	4 545	6 726	1 585	1 859	439
6	Mecklenburg-Vorpommern ...	169	1 983	2 237	-	-	274	200
7	Niedersachsen .....	100	17 449	8 903	- 56	-	3 126	3 871
8	Nordrhein-Westfalen .....	928	42 836	21 216	-	-	7 600	-
9	Rheinland-Pfalz .....	26	6 206	4 527	-	102	5 031	-
10	Saarländ .....	-	2 030	834	-	-	105	-
11	Sachsen .....	2 515	1 401	2 553	- 1	-	2	-
12	Sachsen-Anhalt .....	172	3 016	2 466	-	-	134	21
13	Schleswig-Holstein .....	372	7 079	2 485	41	-	1 171	10 315
14	Thüringen .....	-	2 054	1 840	-	-	6	-
15	Flächenländer .....	4 309	114 704	64 565	6 713	1 687	22 173	19 258
16	Berlin .....	-	4 539	3 878	-	-	-	-
17	Bremen .....	-	1 703	215	-	-	-	169
18	Hamburg .....	-	7 257	121	19	-	-	1 275
19	Stadtstaaten .....	-	13 499	4 214	19	-	-	1 444
20	Nachrichtlich: Früheres Bundesgebiet .....	1 449	116 132	55 406	6 733	1 687	21 542	19 074
21	Neue Länder und Berlin-Ost .....	2 860	12 071	13 373	- 1	-	631	1 628

der Gemeinden/Gv. im 2. Vierteljahr 1997

und Ländern

DM

Verpackung- steuer	Sonstige Steuern	Andere Steuern zusammen (Summe Spalten 1 - 9)	Fremden- verkehrs- abgabe	Abgaben von Spielbanken	Sonstige steuerähnliche Einnahmen	Steuerähnliche Einnahmen zus. (Summe Spalten 11 - 13)	Insgesamt	Lfd. Nr.
8	9	10	11	12	13	14	15	
1 502	5 258	259 340	3 135	25 332	24 037	52 504	311 844	1
460	803	28 817	3 011	22	13 482	16 515	45 332	2
-	236	7 507	-	-	871	871	8 378	3
-	1	7 173	20	-	68	88	7 261	4
152	172	24 394	-	10 312	1 674	11 986	36 380	5
-	295	5 157	-	110	467	577	5 734	6
314	-	33 707	-	-	119	119	33 826	7
576	564	73 721	3	9 162	2	9 167	82 888	8
-	39	15 933	-	4 547	7 161	11 708	27 641	9
-	-	2 968	-	1 179	9	1 188	4 156	10
-	1 272	7 741	101	-	110	211	7 952	11
-	152	5 960	-	-	4	4	5 964	12
-	1 661	23 124	-	-	38	38	23 162	13
-	61	3 959	-	-	32	32	3 991	14
1 502	5 256	240 161	3 135	25 332	24 037	52 504	292 665	15
-	1	8 419	-	-	-	-	8 419	16
-	-	2 087	-	-	-	-	2 087	17
-	1	8 673	-	-	-	-	8 673	18
-	2	19 179	-	-	-	-	19 179	19
1 502	3 477	227 001	3 014	25 222	23 356	51 592	278 593	20
-	1 781	32 339	121	110	681	912	33 251	21

# 4 Kassenmäßige Steuereinnahmen des Bundes, der Länder und der Gemeinden/Gv. im 1. Hj 1997

## 4.1 Nach Steuerarten vor der Steuerverteilung

Steuerart	Steuereinnahmen			
	1. Hj 1997	1. Hj 1996	Veränderung	
	Mill. DM		%	
Deutschland				
Steuereinnahmen insgesamt .....	401 393,8	403 771,3	- 2 377,5	- 0,6
Gemeinschaftsteuern nach Art. 106 Abs. 3 GG .....	291 891,6	289 771,2	+ 2 120,5	+ 0,7
Lohnsteuer <sup>1)</sup> .....	138 404,1	135 522,7	+ 2 881,5	+ 2,1
Veranlagte Einkommensteuer <sup>2)</sup> .....	807,2	6 098,0	- 5 290,8	- 86,8
Nicht veranlagte Steuern vom Ertrag <sup>2)</sup> .....	9 199,0	8 303,2	+ 895,8	+ 10,8
Zinsabschlag .....	7 070,6	7 566,5	- 495,9	- 6,6
Körperschaftsteuer <sup>2)</sup> .....	17 822,6	16 608,9	+ 1 213,7	+ 7,3
Umsatzsteuer .....	99 402,3	98 011,9	+ 1 390,3	+ 1,4
Einfuhrumsatzsteuer .....	19 185,8	17 659,9	+ 1 525,9	+ 8,6
Bundessteuern .....	57 220,1	60 377,7	- 3 157,7	- 5,2
Versicherungsteuer .....	8 962,9	9 037,9	- 75,0	- 0,8
Tabaksteuer .....	8 406,1	8 262,1	+ 144,0	+ 1,7
Kaffeesteuer .....	1 199,1	1 122,4	+ 76,8	+ 6,8
Branntweinsteuer .....	1 921,9	2 177,0	- 255,1	- 11,7
Schaumweinsteuer .....	407,6	413,8	- 6,2	- 1,5
Zwischenerzeugnissteuer .....	18,2	17,7	+ 0,5	+ 2,7
Mineralölsteuer .....	24 234,7	26 660,4	- 2 425,7	- 9,1
Solidaritätszuschlag .....	12 070,9	12 673,2	- 602,3	- 4,8
Pauschalisierte Eingangsabgaben .....	6,6	6,1	+ 0,6	+ 9,5
Sonstige Bundessteuern .....	- 7,9	7,2	- 15,1	x
Landessteuern .....	17 152,3	19 807,3	- 2 655,0	- 13,4
Vermogensteuer .....	994,8	4 234,1	- 3 239,4	- 76,5
Erbchaftsteuer .....	1 650,9	1 993,9	- 342,9	- 17,2
Grunderwerbsteuer .....	4 269,9	3 345,3	+ 924,6	+ 27,6
Kraftfahrzeugsteuer .....	7 425,1	7 448,3	- 23,2	- 0,3
Rennwett- und Lotteriesteuer .....	1 512,4	1 421,4	+ 91,0	+ 6,4
dar.: Lotteriesteuer .....	1 426,9	1 333,0	+ 93,8	+ 7,0
Feuerschutzsteuer .....	486,4	527,0	- 40,6	- 7,7
Biersteuer .....	812,3	836,9	- 24,6	- 2,9
Zölle .....	3 276,1	3 257,3	+ 18,9	+ 0,6
Gemeindesteuern .....	31 853,6	30 557,9	+ 1 295,8	+ 4,2
Grundsteuer A (Land- und Forstwirtschaft) .....	320,6	306,5	+ 14,1	+ 4,6
Grundsteuer B (Sonstige Grundstücke) .....	7 337,5	7 013,8	+ 323,6	+ 4,6
Gewerbsteuer .....	23 395,1	22 426,4	+ 968,7	+ 4,3
Grunderwerbsteuer .....	149,0	160,4	- 11,4	- 7,1
Sonstige Steuern und steuerähnliche Einnahmen .....	651,5	650,6	+ 0,9	+ 0,1
Nachrichtl. Grunderwerbsteuer insgesamt .....	4 418,9	3 505,7	+ 913,2	+ 26,0

<sup>1)</sup> Vor Abzug von Kindergeld (Familienkassen- und steuerliches Kindergeld).

<sup>2)</sup> Vor Abzug von Erstattungen BfF.

# 4 Kassenmäßige Steuereinnahmen des Bundes, der Länder und der Gemeinden/Gv. im 1.Hj 1997

## 4.1 Nach Steuerarten vor der Steuerverteilung

Steuerart	Steuereinnahmen			
	1. Hj 1997	1. Hj 1996	Veränderung	
	Mill. DM		%	
Früheres Bundesgebiet				
Gemeinschaftsteuern nach Art 106 Abs 3 GG	271 735,8	270 245,1	+ 1 490,7	+ 0,6
Lohnsteuer <sup>1)</sup>	125 134,0	122 561,0	+ 2 573,0	+ 2,1
Veranlagte Einkommensteuer <sup>2)</sup>	3 313,1	7 767,3	- 4 454,2	- 57,3
Nicht veranlagte Steuern vom Ertrag <sup>2)</sup>	8 907,2	8 071,0	+ 836,2	+ 10,4
Zinsabschlag	6 988,3	7 484,5	- 496,2	- 6,6
Körperschaftsteuer <sup>2)</sup>	17 538,5	16 629,2	+ 909,3	+ 5,5
Umsatzsteuer	91 217,5	90 531,5	+ 686,0	+ 0,8
Einfuhrumsatzsteuer	18 637,1	17 200,5	+ 1 436,6	+ 8,4
Landessteuern	14 612,3	17 566,7	- 2 954,4	- 16,8
Vermogensteuer	994,2	4 235,1	- 3 240,9	- 76,5
Erbschaftsteuer	1 626,4	1 966,9	- 340,5	- 17,3
Grunderwerbsteuer	3 127,1	2 489,3	+ 637,8	+ 25,6
Kraftfahrzeugsteuer	6 357,1	6 385,4	- 28,3	- 0,4
Rennwett- und Lotteriesteuer	1 380,9	1 309,0	+ 72,0	+ 5,5
dar Lotteriesteuer	1 297,7	1 223,3	+ 74,5	+ 6,1
Feuerschutzsteuer	441,0	470,5	- 29,5	- 6,3
Biersteuer	685,1	710,1	- 25,0	- 3,5
Gemeindesteuern	29 480,4	28 451,7	+ 1 028,7	+ 3,6
Grundsteuer A (Land- und Forstwirtschaft)	261,7	247,9	+ 13,8	+ 5,6
Grundsteuer B (Sonstige Grundstücke)	6 432,9	6 162,1	+ 270,8	+ 4,4
Gewerbsteuer	22 053,0	21 289,1	+ 763,9	+ 3,6
Grunderwerbsteuer	149,0	160,4	- 11,4	- 7,1
Sonstige Steuern und steuerähnliche Einnahmen	583,8	592,3	- 8,4	- 1,4
Nachrichtl Grunderwerbsteuer insgesamt	3 276,1	2 649,7	+ 626,4	+ 23,6
Neue Länder und Berlin-Ost				
Gemeinschaftsteuern nach Art 106 Abs 3 GG	20 155,8	19 526,0	+ 629,8	+ 3,2
Lohnsteuer <sup>1)</sup>	13 270,1	12 961,6	+ 308,5	+ 2,4
Veranlagte Einkommensteuer	- 2 505,9	- 1 669,3	- 836,6	x
Nicht veranlagte Steuern vom Ertrag <sup>2)</sup>	291,8	232,2	+ 59,5	+ 25,6
Zinsabschlag	82,3	82,0	+ 0,3	+ 0,4
Körperschaftsteuer	284,1	- 20,3	+ 304,4	x
Umsatzsteuer	8 184,7	7 480,4	+ 704,3	+ 9,4
Einfuhrumsatzsteuer	548,7	459,4	+ 89,4	+ 19,5
Landessteuern	2 540,0	2 240,6	+ 299,4	+ 13,4
Vermogensteuer	0,6	- 1,0	+ 1,6	x
Erbschaftsteuer	24,5	27,0	- 2,5	- 9,1
Grunderwerbsteuer	1 142,8	856,0	+ 286,8	+ 33,5
Kraftfahrzeugsteuer	1 068,0	1 062,9	+ 5,1	+ 0,5
Rennwett- und Lotteriesteuer	131,4	112,4	+ 19,0	+ 16,9
dar Lotteriesteuer	129,1	109,8	+ 19,4	+ 17,7
Feuerschutzsteuer	45,4	56,4	- 11,0	- 19,6
Biersteuer	127,3	126,9	+ 0,4	+ 0,3
Gemeindesteuern	2 373,2	2 106,1	+ 267,1	+ 12,7
Grundsteuer A (Land- und Forstwirtschaft)	58,9	58,6	+ 0,3	+ 0,5
Grundsteuer B (Sonstige Grundstücke)	904,5	851,7	+ 52,8	+ 6,2
Gewerbsteuer	1 342,1	1 137,4	+ 204,7	+ 18,0
Grunderwerbsteuer	-	-	-	-
Sonstige Steuern und steuerähnliche Einnahmen	67,7	58,4	+ 9,3	+ 16,0
Nachrichtl Grunderwerbsteuer insgesamt	1 142,8	856,0	+ 286,8	+ 33,5

<sup>1)</sup> Vor Abzug von Kindergeld (Familienkassen- und steuerliches Kindergeld).

<sup>2)</sup> Vor Abzug von Erstattungen BfF.

# 4 Kassenmäßige Steuereinnahmen des Bundes, der Länder und der Gemeinden/Gv. im 1. Hj 1997

## 4.2 Nach Steuerarten nach der Steuerverteilung

Steuerart	Steuereinnahmen			
	1. Hj 1997	1. Hj 1996	Veränderung	
	Mill. DM			%
Deutschland				
Steuereinnahmen insgesamt	367 740,7	375 074,4	- 7 333,7	- 2,0
EU-Eigenmittel insgesamt	23 032,9	22 151,0	881,9	4,0
Zölle	3 276,1	3 257,3	18,9	0,6
Mehrwertsteuer-Eigenmittel	11 220,5	12 123,3	- 902,8	- 7,4
BSP-Eigenmittel <sup>1)</sup>	8 536,3	6 770,5	1 765,8	26,1
Steuereinnahmen des Bundes <sup>2)</sup>	145 951,6	152 296,3	- 6 344,7	- 4,2
Bundessteuern	57 220,1	60 377,7	- 3 157,7	- 5,2
Lohn- und veranl. Einkommensteuer (42,5%) <sup>3)</sup>	48 414,7	51 291,4	- 2 876,7	- 5,6
Nicht veranlagte Steuern vom Ertrag und Körperschaftsteuer (50 %) <sup>4)</sup>	11 846,7	11 100,8	745,9	6,7
Zinsabschlag (44 %)	3 111,1	3 329,3	- 218,2	- 6,6
Steuern vom Umsatz (50,5 bzw. 56%) <sup>5)</sup>	63 312,0	61 839,3	1 472,7	2,4
Gewerbesteuerumlage (50 %)	604,8	583,2	21,6	3,7
Steuereinnahmen der Länder <sup>6)</sup>	156 344,9	158 392,6	- 2 047,6	- 1,3
Landessteuern	17 152,3	19 807,3	- 2 655,0	- 13,4
Lohn- und veranl. Einkommensteuer (42,5%) <sup>3)</sup>	48 414,7	51 291,4	- 2 876,7	- 5,6
Nicht veranlagte Steuern vom Ertrag und Körperschaftsteuer (50 %) <sup>4)</sup>	11 846,7	11 100,8	745,9	6,7
Zinsabschlag (44 %)	3 111,1	3 329,3	- 218,2	- 6,6
Steuern vom Umsatz (49,5 bzw. 44 %) <sup>5)</sup>	55 276,1	53 832,5	1 443,6	2,7
Gewerbesteuerumlage (50 %)	604,8	583,2	21,6	3,7
Erhöhte Gewerbesteuerumlage	1 138,4	1 116,4	22,0	2,0
Steuereinnahmen der Gemeinden/Gv	42 411,3	42 234,6	176,8	0,4
Gewerbesteuer (brutto)	23 395,1	22 426,4	968,7	4,3
Gewerbesteuerumlage (Ausgabe)	2 301,4	2 314,5	- 13,1	- 0,6
Gewerbesteuer (netto)	21 093,6	20 111,9	981,8	4,9
Gemeindeanteil an der Lohn- und veranlagten Einkommensteuer und am Zinsabschlag	12 859,1	13 991,2	- 1 132,1	- 8,1
Übrige Gemeindesteuern	8 458,6	8 131,4	327,2	4,0
Es entfallen auf				
Stadtstaaten	4 265,3	4 372,7	- 107,4	- 2,5
Gemeinden/Gv	38 146,0	37 861,8	284,1	0,8
Kreisfreie Städte	14 880,3	14 577,8	302,6	2,1
Kreisangehörige Gemeinden zusammen	23 151,4	23 145,6	5,9	0,0
mit weniger als 10 000 Einwohnern	7 338,0	2 770,0	4 568,0	164,9
mit 10 000 Einwohnern und mehr	15 813,5	15 773,2	40,3	0,3
Landkreise	114,2	138,5	- 24,3	- 17,5
Verteilungsrelevante Positionen:				
Steuerliches Kindergeld	- 11 169,8	- 8 807,4	x	x
Kindergeld Familienkassen	- 13 604,7	- 11 657,2	x	x
Erstattungen BfF veranlagte Einkommensteuer	- 520,0	- 470,5	x	x
Erstattungen BfF nicht veranlagte Steuern vom Ertrag	- 1 639,8	- 1 412,5	x	x
Erstattungen BfF Körperschaftsteuer	- 1 688,4	- 1 298,1	x	x
Finanzierungsbeiträge der Länder an den Bund				
zum Fonds "Deutsche Einheit"	3 425,0	3 425,0	- 0,0	- 0,0
Zuweisung ÖPNV	6 000,0	4 350,0	1 650,0	37,9
Bundesergänzungszuweisungen	12 800,9	12 981,7	- 180,8	- 1,4

<sup>1)</sup> Eigenmittelbeträge auf der Basis des Bruttonationalprodukts zu Marktpreisen (Spitzenfinanzierung).

<sup>2)</sup> Nach ÖPNV und BEZ, nach Abführung MWST- und BSP-Eigenmittel an EU.

<sup>3)</sup> Nach Abzug von Kindergeld und Erstattungen BfF

<sup>4)</sup> Nach Abzug von Erstattungen BfF.

<sup>5)</sup> Nach FDE.

<sup>6)</sup> Nach ÖPNV und BEZ.



4 Kassenmäßige Steuereinnahmen des Bundes, der Länder und der Gemeinden/Gv. im 1. Hj 1997

4.2 Nach Steuerarten n a c h der Steuerverteilung

Steuerart	Steuereinnahmen			
	1. Hj 1997	1. Hj 1996	Veränderung	
	Mill. DM		%	
Früheres Bundesgebiet				
Steuereinnahmen der Länder <sup>1)</sup> .....	118 998,0	117 758,3	1 239,7	1,1
Landessteuern .....	14 612,3	17 566,7	- 2 954,4	- 16,8
Lohn- und veranl Einkommensteuer (42,5 %) <sup>2)</sup> .....	.	.	x	x
Nicht veranlagte Steuern vom Ertrag und Körperschaftsteuer (50 %) .....	11 494,6	10 826,7	667,9	6,2
Zinsabschlag (44 %) .....	2 833,1	3 049,8	- 216,7	- 7,1
Steuern vom Umsatz (49,5 bzw 44 %) <sup>3)</sup> .....	.	.	x	x
Gewerbsteuerumlage (50 %) .....	562,2	557,8	4,5	0,8
Erhöhte Gewerbesteuerumlage .....	1 138,4	1 116,4	22,0	2,0
Steuereinnahmen der Gemeinden/Gv .....	39 035,8	39 006,8	28,9	0,1
Gewerbsteuer (brutto) .....	22 053,0	21 289,1	763,9	3,6
Gewerbsteuerumlage (Ausgabe) .....	2 227,1	2 260,9	- 33,8	- 1,5
Gewerbsteuer (netto) .....	19 825,9	19 028,1	797,8	4,2
Gemeindeanteil an der Lohn- und veranlagten Einkommensteuer und am Zinsabschlag .....	11 782,5	12 816,0	- 1 033,5	- 8,1
Übrige Gemeindesteuern .....	7 427,4	7 162,7	264,7	3,7
Es entfallen auf				
Stadtstaaten .....	3 878,9	3 947,8	- 68,9	- 1,7
Gemeinden/Gv .....	35 156,9	35 059,0	97,9	0,3
Neue Länder und Berlin-Ost				
Steuereinnahmen der Länder <sup>1)</sup> .....	37 347,0	36 284,3	1 062,7	2,9
Landessteuern .....	2 540,0	2 240,6	299,4	13,4
Lohn- und veranl Einkommensteuer (42,5 %) <sup>2)</sup> .....	.	.	x	x
Nicht veranlagte Steuern vom Ertrag und Körperschaftsteuer (50 %) .....	352,1	274,1	78,0	28,5
Zinsabschlag (44 %) .....	278,0	279,5	- 1,5	- 0,5
Steuern vom Umsatz (49,5 bzw 44 %) <sup>3)</sup> .....	.	.	x	x
Gewerbsteuerumlage (50 %) .....	42,6	25,5	17,1	67,1
Steuereinnahmen der Gemeinden/Gv .....	3 375,5	3 227,7	147,8	4,6
Gewerbsteuer (brutto) .....	1 342,1	1 137,4	204,7	18,0
Gewerbsteuerumlage (Ausgabe) .....	74,3	53,6	20,7	38,6
Gewerbsteuer (netto) .....	1 267,8	1 083,8	184,0	17,0
Gemeindeanteil an der Lohn- und veranlagten Einkommensteuer und am Zinsabschlag .....	1 076,6	1 175,2	- 98,6	- 8,4
Übrige Gemeindesteuern .....	1 031,2	968,8	62,4	6,4
Es entfallen auf				
Stadtstaaten .....	386,5	424,9	- 38,4	- 9,0
Gemeinden/Gv .....	2 989,1	2 802,8	186,3	6,6

<sup>1)</sup> Nach BEZ und LFA, Aufteilung Berlin in West- und Ostanteil nach Einwohnerzahlen

<sup>2)</sup> Aufteilung Kindergeld Familienkassen und Zerlegungsbeträge Lohnsteuer auf Berlin-West und -Ost nicht bekannt

<sup>3)</sup> Aufteilung Differenzbeträge Länderanteile an den Steuern vom Umsatz und FDE auf Berlin-West und -Ost nicht bekannt.

# Fachserie 14: Finanzen und Steuern

## Reihe 1: Haushaltsansätze

Reihe eingestellt (es wird jährlich nur noch eine Kommentierung in „Wirtschaft und Statistik“ veröffentlicht).

## Reihe 2: Vierteljährliche Kassenergebnisse der öffentlichen Haushalte

Der *vierteljährliche Bericht* gliedert die kassenmäßigen Ausgaben und Einnahmen von Bund, Lastenausgleichsfonds, ERP-Sondervermögen, Ländern, Gemeinden und Gemeindeverbänden nach Art und Körperschaftsgruppen. Darüber hinaus werden die Ausgaben für Baumaßnahmen nach ausgewählten Aufgabenbereichen aufgeschlüsselt; die kassenmäßigen Steuereinnahmen und der Schuldenstand der Gebietskörperschaften sind in gesonderten Übersichten dargestellt.

In dem Bericht für das 2., 3. und 4. Vierteljahr werden auch kumulierte Ergebnisse (Halbjahr, Dreivierteljahr, Jahr) veröffentlicht.

## Reihe 3: Rechnungsergebnisse

In dieser Reihe erscheinen *jährlich* nach Aufgabenbereichen, Ausgabe-/Einnahmearten und Ländern gegliederte Berichte über die Rechnungsergebnisse

des öffentlichen Gesamthaushalts (Reihe 3.1), und der kommunalen Haushalte (Reihe 3.3).

Daneben erfolgt für einzelne wichtige Aufgabenbereiche eine tiefere funktionale Aufgliederung der Jahresrechnungsergebnisse der öffentlichen Haushalte, und zwar für

Bildung, Wissenschaft und Kultur (Reihe 3.4), Soziale Sicherung und Gesundheit, Sport und Erholung (Reihe 3.5), Öffentliche und öffentlich geförderte Einrichtungen für Wissenschaft, Forschung und Entwicklung (Reihe 3.6)

Ergebnisse der Hochschulfinanzstatistik werden in der Fachserie 11 „Bildung und Kultur“, Reihe 4.5 „Finanzen der Hochschulen“ veröffentlicht.

## Reihe 4: Steuerhaushalt

Die *vierteljährlichen Berichte* (4. Vierteljahr mit Jahresergebnis) enthalten Angaben über die kassenmäßigen Steuereinnahmen des Bundes, der Länder und der Gemeinden und Gemeindeverbände nach Ländern und Steuerarten sowie über die Verteilung im Rahmen des Steuerverbundes. Zum Jahresergebnis werden ergänzend methodische Erläuterungen mit Hinweisen auf Zahlungsweise, Zahlungstermine und Tarife der ergebnisgebundensten Steuern gebracht.

## Reihe 4.S: Sonderbeiträge

### Reihe 4.S.1: Kassenmäßige Steuereinnahmen 1977 bis 1987

Dieser Bericht enthält für die Jahre 1977 bis 1987 nach Ländern gegliedert Angaben über das jährliche Aufkommen an Einzelsteuern und deren Verteilung auf die Körperschaften Bund, (Europäische Gemeinschaften) Länder und Gemeinden/Gv. Für den gemeindlichen Bereich sind die Daten darüber hinaus nach kreisfreien Städten, kreisangehörigen Gemeinden und Landkreisen unterteilt. In langen Reihen wird ein Überblick über die Einnahmeentwicklung seit 1950 gegeben.

## Reihe 5: Schulden der öffentlichen Haushalte

In der *jährlichen* Veröffentlichung werden Angaben über den Stand der Schulden von Bund, Lastenausgleichsfonds, ERP-

Sondervermögen, Ländern, Gemeinden, Gemeindeverbänden, Zweckverbänden und sonstigen juristischen Personen zwischengemeindlicher Zusammenarbeit nach Arten und Fälligkeit sowie über Bürgschaften, Garantien und sonstige Gewährleistungen dieser Körperschaften gebracht. Außerdem werden die Schuldenaufnahmen und Tilgungen nachgewiesen.

## Reihe 6: Personal des öffentlichen Dienstes

Die *jährliche* Veröffentlichung enthält Angaben über die Zahl der Beschäftigten am Stichtag 30. Juni bei Bund, Ländern, Gemeinden und Gemeindeverbänden, kommunalen Zweckverbänden, der Deutschen Bundes-/Reichsbahn und der Deutschen Bundespost (unmittelbarer öffentlicher Dienst); bei der Bundesanstalt für Arbeit, der Deutschen Bundesbank, den Sozialversicherungsträgern, den Trägern der Zusatzversorgung von Bund, Ländern, Gemeinden und Gemeindeverbänden und den rechtlich selbständigen Anstalten, Körperschaften und Stiftungen des öffentlichen Rechts mit Dienstherrenfähigkeit (mittelbarer öffentlicher Dienst), sowie bei rechtlich selbständigen Einrichtungen für Wissenschaft, Forschung und Entwicklung des öffentlichen oder privaten Rechts, die auf Dauer überwiegend öffentlich finanziert werden, sofern die Zuwendungen den Betrag von 300 000 DM jährlich übersteigen, und rechtlich selbständigen öffentlichen Versorgungs-, Entsorgungs- und Verkehrsunternehmen.

Die Beschäftigten werden *jährlich* in der Gliederung nach: Geburtsmonat und -jahr, Geschlecht, Art, Umfang und Dauer des Dienst- oder Arbeitsvertragsverhältnisses, der Laufbahngruppe, Einstufung, Dienst- oder Lebensaltersstufe, Ortszuschlagsstufe, Dienst- oder Arbeitsort sowie nach Einzelplan, Kapitel und Aufgabenbereich erfaßt. In den neuen Ländern wird die Erhebung zunächst nur mit einem eingeschränkten Merkmalskatalog durchgeführt.

### Reihe 6.1: Versorgungsempfänger des öffentlichen Dienstes

Die jährliche Veröffentlichung enthält Angaben über die Leistungsberechtigten des öffentlich-rechtlichen Alterssicherungssystems zum Stichtag 1. Januar. Aufgrund der verschiedenen gesetzlichen Grundlagen werden drei aus den Haushaltsmitteln der jeweiligen Dienstherren finanzierte Altersversorgungssysteme unterschieden: die Beamtenversorgung (einschl. Richterversorgung), die Soldatenversorgung und die Versorgung der nach dem Zweiten Weltkrieg nicht wiederverwendeten Bediensteten des Deutschen Reiches, soweit sie einen Anspruch auf beamtenrechtliche Versorgung hatten.

Die Versorgungsempfänger werden jährlich in der Gliederung nach: ehemaligem Beschäftigungsbereich, Art des früheren Dienstverhältnisses, Versorgungsart, Geburtsmonat und -jahr, Geschlecht, Familienstand, Wohnort, Laufbahn-/Besoldungsgruppe, Ruhegehaltssatz, Grund für den Eintritt des Versorgungsfalles, Bruttobezüge des Vorjahres sowie Bezügebestandteile im Berichtsmonat erfaßt. Im Bereich des mittelbaren öffentlichen Dienstes sehen die gesetzlichen Vorschriften ein verkürztes Erhebungsprogramm mit den Merkmalen Art des früheren Dienstverhältnisses, Versorgungsart und Besoldungsgruppe vor.

## Reihe 7: Einkommen- und Vermögensteuer

In *dreijährlicher* Folge werden – unter Auswertung der steuerlichen Veranlagungsergebnisse – folgende Steuerstatistiken herausgegeben:

Fortsetzung nächste Seite

## 7.1 Einkommensteuer

Der Bericht gibt Aufschluß über die Höhe und Struktur der Einkünfte, die Besteuerung des erfaßten Einkommens sowie über Sonderausgaben, außergewöhnliche Belastungen und Sondervergünstigungen der zur Einkommensteuer veranlagten natürlichen Personen. Ferner sind die Einkünfte aller Lohn- und Einkommensteuerpflichtigen in einer steuerlichen Einkommenspyramide dargestellt. Daneben werden aufgrund einheitlicher Gewinnfeststellung die Einkünfte und Sondervergünstigungen Personengesellschaften/Gemeinschaften nachgewiesen.

## 7.2 Körperschaftsteuer

Die Veröffentlichung gibt einen Überblick über Höhe, Verteilung und Besteuerung des steuerlich erfaßten Einkommens der Körperschaften. Das Einkommen und die Steuerschuld der Körperschaftsteuerpflichtigen werden u.a. in der Gliederung nach Rechtsformen, Größenklassen des Gesamtbetrags der Einkünfte und im 6-jährigen Turnus nach Wirtschaftszweigen bis einschl. 1977 (ab 1983 siehe Reihe 7.S.1) veröffentlicht.

## 7.3 Lohnsteuer

Die Angaben dieser Veröffentlichung beziehen sich auf den Bruttolohn und die Lohnsteuer der veranlagten und nichtveranlagten Lohnsteuerpflichtigen in der Gliederung nach Größenklassen des Bruttolohns und der Einkünfte aus nichtselbständiger Arbeit, Steuerklassen und Geschlecht.

## 7.4 Vermögensteuer

Die Veröffentlichung (Erscheinungsfolge *3jährlich*) enthält Angaben über die Zusammensetzung und Höhe des Vermögens der zur Vermögensteuer veranlagten Steuerpflichtigen. Die Schichtung des Vermögens wird für die natürlichen Personen u.a. in Verbindung mit ihrer Beteiligung am Erwerbsleben und der Haushaltsgröße der Veranlagungsgemeinschaft dargestellt, für die nichtnatürlichen Personen in Verbindung mit Rechtsformen.

## 7.5 Einheitswerte

### 7.5.1 Einheitswerte der gewerblichen Betriebe

Der in *3jährlicher* Folge erscheinende Bericht vermittelt einen Einblick in Umfang und Struktur des bewerteten Betriebsvermögens. Auf der Grundlage der Vermögensaufstellung zur Ermittlung des Einheitswerts des gewerblichen Betriebs oder des einem freien Beruf dienenden Vermögens wird der nach bewertungsrechtlicher Abgrenzung Vermögens- und Kapitalaufbau in tiefer Gliederung nach Wirtschaftszweigen sowie nach Rechtsformen und Einheitswertgruppen nachgewiesen.

## Reihe 7.S: Sonderbeiträge

### 7.S.1: Wirtschaftliche Gliederung der Einkommen- und Körperschaftsteuerpflichtigen

Diese Veröffentlichung (Erscheinungsfolge: *6jährlich*) enthält Angaben über die steuerlichen Einkünfte und die Einkommen- und Körperschaftsteuer von natürlichen Personen und Personengesellschaften/Gemeinschaften aus der Einkommensteuerstatistik sowie von juristischen Personen aus der Körperschaftsteuerstatistik nach Wirtschaftsbereichen.

## Reihe 8: Umsatzsteuer

Die *zweijährlich* erscheinende Veröffentlichung enthält Angaben über Steuerpflichtige, steuerbaren Umsatz und Umsatz

steuer in tiefer Gliederung nach Wirtschaftszweigen, z.T. kombiniert mit Umsatzgrößenklassen und Rechtsformen. Ferner werden u.a. Angaben über steuerfreie und steuerpflichtige Umsätze (nach Art der Steuersätze), über Umsatzsteuer vor Abzug der Vorsteuer und abziehbare Vorsteuer gemacht. Darüber hinaus erfolgt der Nachweis der Steuerpflichtigen, des Umsatzes und der Umsatzsteuer nach kreisfreien Städten und Landkreisen.

## Reihe 9: Verbrauchsteuern

### 9.1 Tabaksteuer

**9.1.1 Absatz von Tabakwaren** (*vierteljährlich*). Im Bericht für das 4. Vierteljahr wird auch das Jahresergebnis veröffentlicht.

**9.1.2 Tabakgewerbe** (*jährlich*). Mit einem Überblick über Herstellung, Einfuhr und Absatz von Tabakwaren.

### 9.2 Biersteuer

**9.2.1 Absatz von Bier** (*monatlich*). In dem Bericht für Dezember wird auch das Ergebnis für das Kalenderjahr veröffentlicht.

**9.2.2 Brauwirtschaft** (*jährlich*). Mit Angaben über Braustätten und ihre Erzeugung.

### 9.3 Mineralölsteuer

Der *jährlich* erscheinende Bericht bringt Nachweisungen über die versteuerten Mengen und die Verwendung von steuerbegünstigtem Mineralöl.

### 9.4 Branntweinmonopol

In *jährlicher* Folge werden Brennereien, Alkoholerzeugung und -absatz, Ein- und Ausfuhr von Branntwein und Branntweinerzeugnissen sowie Einnahmen aus dem Branntweinmonopol nachgewiesen.

### 9.5 Schaumweinsteuer

Der *Jahresbericht* enthält Angaben über die Schaumweinersteller, ihren Absatz sowie über das Steuersoll.

## Reihe 10: Realsteuern

### 10.1 Realsteuervergleich

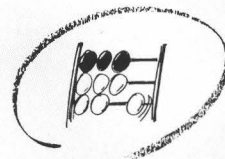
Der *jährliche* Bericht umfaßt Angaben über Istaufkommen, Grundbeträge, gewogene Durchschnittshebesätze und Hebesatzstreuung bei den einzelnen Realsteuern sowie über den Gemeindeanteil an der Einkommensteuer und die an Bund und Länder abgeführte Gewerbesteuerumlage. Außerdem werden Steuerkraftberechnungen für die einzelnen kreisfreien Städte, die kreisangehörigen Gemeinden mit 50 000 Einwohnern und mehr und die nach Landkreisen zusammengefaßten kreisangehörigen Gemeinden veröffentlicht.




**Statistisches Bundesamt**  
**Gustav-Stresemann-Ring 11**  
**65189 Wiesbaden**

Veröffentlichungen und Prospekte sind durch den Verlag Metzler-Poeschel, Verlagsauslieferung SFG-Servicecenter Fachverlage GmbH, Postfach 43 43, 72774 Reutlingen, erhältlich.

# Zum Standort Deutschland – Informationen aus 1. Hand



Statistisches Bundesamt



Ob als Printversion oder auf CD-ROM, das Statistische Jahrbuch ist ein kompetenter und zuverlässiger Partner für alle, die sich über das wirtschaftliche, soziale und kulturelle Leben in Deutschland informieren wollen. Daneben sind Strukturdaten über die Mitgliedsstaaten der Europäischen Union und Vergleichszahlen von den Vereinigten Staaten und Japan hilfreich für die Standortbestimmung Deutschlands. Detailliertes und vergleichendes Zahlenmaterial über fast alle Länder der Erde gewährt Einblick in die jeweiligen ökonomischen, ökologischen und bevölkerungspolitischen Verhältnisse.

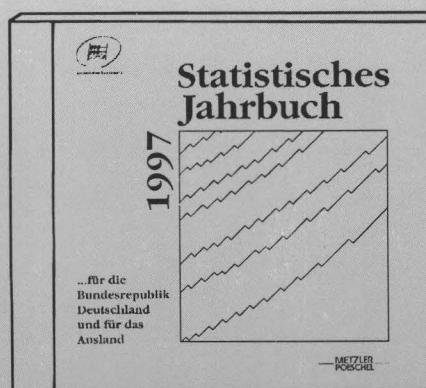
## Statistisches Jahrbuch 1997

- **für die Bundesrepublik Deutschland und für das Ausland**

Beide Bände in einem Schuber  
zum Vorzugspreis: DM 158,-;  
ISBN 3-8246-0551-1

Als Einzelbände:

- **für die Bundesrepublik Deutschland**  
776 S., DM 128,-; ISBN 3-8246-0550-3
- **für das Ausland**  
398 S., DM 57,-; ISBN 3-8246-0552-X



- **auf CD-ROM:** DM 200,-;  
ISBN 3-8246-0553-8

Erhältlich im Buchhandel oder direkt beim Verlag Metzler-Poeschel,  
Auslieferung SFG - Servicecenter Fachverlage GmbH, Postfach 43 43,  
72774 Reutlingen, Telefon (0 70 71) 93 53 50, Telefax (0 70 71) 3 36 53.

**METZLER  
POESCHEL**