


Statistisches Bundesamt

# Finanzen und Steuern



Fachserie **14**

Reihe 4

Steuerhaushalt

**2. Vierteljahr 2000**

Statistisches Bundesamt  
Bibliothek - Dokumentation - Archiv

**METZLER  
POESCHEL**

**Herausgeber:** Statistisches Bundesamt, Wiesbaden



Fachliche Informationen zu dieser Veröffentlichung können Sie direkt beim Statistischen Bundesamt erfragen:  
Gruppe VI D, Telefon: 0611 / 75 - 23 80, 41 30, 41 32 Fax: 0611 / 75 41 83 oder E-Mail: [steuern@statistik-bund.de](mailto:steuern@statistik-bund.de)

**Verlag:** Metzler-Poeschel, Stuttgart

**Verlagsauslieferung:** SFG - Servicecenter Fachverlage GmbH  
Postfach 43 43  
72774 Reutlingen  
Telefon: 0 70 71 / 93 53 50  
Telefax: 0 70 71 / 93 53 35  
Internet: <http://www.s-f-g.com>  
E-Mail: [staba@s-f-g.com](mailto:staba@s-f-g.com)

Erscheinungsfolge: vierteljährlich

Erschienen im Oktober 2000

Preis: DM 10,70 / EUR 5,47

Bestellnummer: 2140400 - 00322

Recyclingpapier aus 100 % Altpapier.



Daten aus dieser Veröffentlichung sind auch in unserer Datenbank STATIS-BUND als Zeitreihen gespeichert und können gegen Entgelt via Internet ([www.statistik-bund.de/zeitreih/home.htm](http://www.statistik-bund.de/zeitreih/home.htm)), auf Diskette, Magnetbandkassette oder CD-ROM bezogen werden.

Nähere Informationen dazu erhalten Sie telefonisch unter:

0611 / 75 - 27 16 oder - 22 56 oder per Fax unter 0611 / 72 40 00



Informationen über das Statistische Bundesamt und sein Datenangebot erhalten Sie:

- im Internet: <http://www.statistik-bund.de>

oder bei unserem Informationsservice

65180 Wiesbaden

- Telefon: 06 11 / 75 24 05
- Telefax: 06 11 / 75 33 30
- E-Mail: [info@statistik-bund.de](mailto:info@statistik-bund.de)

© Statistisches Bundesamt, Wiesbaden 2000

Für nicht gewerbliche Zwecke sind Vervielfältigungen und unentgeltliche Verbreitung, auch auszugsweise, mit Quellenangabe gestattet. Die Verbreitung über elektronische Systeme/Datenträger bedarf der vorherigen Zustimmung. Alle übrigen Rechte bleiben vorbehalten.

# Inhalt

	Seite
<b>Textteil</b>	
1    Allgemeine Hinweise zur Statistik .....	4
<b>Tabellenteil</b>	
1    Kassenmäßige Steuereinnahmen des Bundes, der Länder und der Gemeinden/Gv. im 2. Vierteljahr 2000	
1.1   Nach Steuerarten v o r der Steuerverteilung .....	6
1.2   Nach Steuerarten n a c h der Steuerverteilung .....	8
1.3   Nach Ländern .....	10
1.4   Nach Steuerarten und Ländern .....	12
2    Kassenmäßige Steuereinnahmen der Gemeinden/Gv. n a c h der Steuerverteilung im 2. Vierteljahr 2000	
2.1   Nach Steuerarten und Ländern .....	20
2.2   Nach Steuerarten, Körperschaftsgruppen und Ländern	
2.2.1   Gemeinden insgesamt .....	22
2.2.2   Kreisfreie Städte .....	23
2.2.3   Kreisangehörige Gemeinden .....	24
2.2.4   Landkreise .....	25
2.3   Nach Körperschaftsgruppen und Ländern .....	26
3    Sonstige Steuern und steuerähnliche Einnahmen der Gemeinden/Gv. im 2. Vierteljahr 2000 nach Steuerarten und Ländern .....	28
4    Kassenmäßige Steuereinnahmen des Bundes, der Länder und der Gemeinden/Gv. im 1. Halbjahr 2000	
4.1   Nach Steuerarten v o r der Steuerverteilung .....	30
4.2   Nach Steuerarten n a c h der Steuerverteilung .....	32

## Gebietsstand

Angaben für die **Bundesrepublik Deutschland** nach dem Gebietsstand seit dem 03. 10. 1990.

Die Angaben für das **„frühere Bundesgebiet“** beziehen sich auf die Bundesrepublik Deutschland nach dem Gebietsstand bis zum 03. 10.1990, sie schließen Berlin-West ein.

Die Angaben für die **„neuen Länder und Berlin-Ost“** beziehen sich auf die Länder Brandenburg, Mecklenburg-Vorpommern, Sachsen, Sachsen-Anhalt, Thüringen sowie auf Berlin-Ost.

## Zeichenerklärung

- = nichts vorhanden
- .    = Zahlenwert unbekannt oder geheimzuhalten
- 0    = weniger als die Hälfte von 1 in der letzten besetzten Stelle,  
     jedoch mehr als nichts
- x    = Tabellenfach gesperrt, weil Aussage nicht sinnvoll
- r    = berichtiges Ergebnis

## Abkürzungen

BEZ    = Bundesergänzungszuweisungen	Hj      = Halbjahr
BfF    = Bundesamt für Finanzen	LFA    = Länderfinanzausgleich
BGBI. = Bundesgesetzblatt	Mill.   = Million
BSP    = Bruttosozialprodukt	Mrd.    = Milliarde
EU     = Europäische Union	MWSt = Mehrwertsteuer
FDE    = Fonds "Deutsche Einheit"	ÖPNV = Öffentlicher Personennahverkehr
GG     = Grundgesetz	vH      = vom Hundert
Gv.    = Gemeindeverbände	Vj      = Vierteljahr

# 1 Allgemeine Hinweise zur Statistik

## 1.1 Bund und Länder

### Rechtsgrundlage

§ 4 Nr. 1 b des Gesetzes über die Statistiken der öffentlichen Finanzen und des Personals im öffentlichen Dienst (Finanz- und Personalstatistikgesetz - FPStatG) vom 21. Dezember 1992 (BGBl. I S. 2119), zuletzt geändert durch Artikel 7 des Gesetzes vom 22. Dezember 1999 (BGBl. I S. 2671).

### Tatbestand

Kassenmäßige Steuereinnahmen des Bundes und der Länder nach Steuerarten und Verteilung im Rahmen des Steuerverbunds gemäß Grundgesetz und entsprechender Ausführungsgesetze.

### Periodizität

Monatliche Zusammenstellung und Berichterstattung

### Berichtsweg

Oberfinanzdirektionen bzw. Finanzministerien der Länder - Bundesministerium der Finanzen - Statistisches Bundesamt

### Veröffentlichungen

Bundesanzeiger	= monatlich
Bulletin des Presse- und Informationsamtes der Bundesregierung	= monatlich
Dokumentation des Bundesministeriums der Finanzen	= monatlich

### Statistisches Bundesamt:

Wochendienst im Internet ( <a href="http://www.statistik-bund.de/allg/d/veroe/d_wiwo.htm">www.statistik-bund.de/allg/d/veroe/d_wiwo.htm</a> )	= wöchentlich
Wirtschaft und Statistik	= monatlich
Fachserie 14, Reihe 4	= vierteljährlich, jährlich

### Statistische Landesämter:

Statistische Berichte L I/1	= monatlich, vierteljährlich
-----------------------------	------------------------------

## 1.2 Gemeinden/Gemeindeverbände

### Rechtsgrundlage

§ 4 Nr. 2 b des Gesetzes über die Statistiken der öffentlichen Finanzen und des Personals im öffentlichen Dienst (Finanz- und Personalstatistikgesetz - FPStatG) vom 21. Dezember 1992 (BGBl. I S. 2119), zuletzt geändert durch Artikel 7 des Gesetzes vom 22. Dezember 1999 (BGBl. I S. 2671).

### Tatbestand

Kassenmäßige Steuereinnahmen der Gemeinden und Gemeindeverbände nach Steuerarten und Verteilung im Rahmen des Steuerverbunds gemäß Grundgesetz und entsprechender Ausführungsgesetze.

### Periodizität

Vierteljährliche Erhebung und Aufbereitung

### Berichtsweg

Gemeinden/Kreisverwaltungen - Statistische Landesämter - Statistisches Bundesamt

### Veröffentlichungen

### Statistisches Bundesamt:

Wochendienst im Internet ( <a href="http://www.statistik-bund.de/allg/d/veroe/d_wiwo.htm">www.statistik-bund.de/allg/d/veroe/d_wiwo.htm</a> )	= wöchentlich
Wirtschaft und Statistik	= monatlich
Fachserie 14, Reihe 4	= vierteljährlich, jährlich

### Statistische Landesämter:

Statistische Berichte L II/2	= vierteljährlich
------------------------------	-------------------

## Tabellenteil

# 1 Kassenmäßige Steuereinnahmen des Bundes, der Länder und der Gemeinden/Gv. im 2. Vierteljahr 2000

## 1.1 Nach Steuerarten vor der Steuerverteilung

Steuerart	Steuereinnahmen			
	2. Vj 2000	2. Vj 1999	Veränderung	
	Mill. DM		%	
Deutschland				
Steuereinnahmen insgesamt .....	249 677,7	231 587,2 r	+ 18 090,5	+ 7,8
Gemeinschaftsteuern nach Art. 106 Abs. 3 GG .....	183 953,2	169 141,7 r	+ 14 811,5	+ 8,8
Lohnsteuer <sup>1)</sup> .....	76 410,3	75 015,3	+ 1 395,0	+ 1,9
Veranlagte Einkommensteuer <sup>2)</sup> .....	8 502,0	5 231,2	+ 3 270,8	+ 62,5
Nicht veranlagte Steuern vom Ertrag <sup>2)</sup> .....	12 369,2	9 435,0	+ 2 934,2	+ 31,1
Zinsabschlag .....	2 651,8	2 307,4	+ 344,4	+ 14,9
Körperschaftsteuer <sup>2)</sup> .....	15 930,1	12 192,5	+ 3 737,6	+ 30,7
Umsatzsteuer .....	52 004,0	52 780,7 r	- 776,7	- 1,5
Einfuhrumsatzsteuer .....	16 085,8	12 179,5	+ 3 906,3	+ 32,1
Bundessteuern .....	36 133,3	32 856,3	+ 3 277,0	+ 10,0
Versicherungsteuer .....	2 478,4	2 447,9	+ 30,5	+ 1,2
Tabaksteuer .....	5 781,4	5 501,0	+ 280,4	+ 5,1
Kaffeesteuer .....	463,6	518,4	- 54,8	- 10,6
Branntweinsteuer .....	915,2	935,9	- 20,7	- 2,2
Schaumweinsteuer .....	159,9	199,3	- 39,4	- 19,8
Zwischenerzeugnissteuer .....	14,3	15,3	- 1,0	- 6,8
Mineralölsteuer .....	18 854,0	17 475,3	+ 1 378,8	+ 7,9
Stromsteuer .....	1 646,7	424,3	+ 1 222,4	+ 288,1
Solidaritätszuschlag .....	5 789,2	5 338,4	+ 450,8	+ 8,4
Pauschalierte Eingangsabgaben .....	2,8	2,9 r	- 0,1	- 4,5
Sonstige Bundessteuern .....	27,8	- 2,3 r	+ 30,1	x
Landessteuern .....	9 410,6	9 630,0	- 219,3	- 2,3
Vermögensteuer .....	208,2	314,9	- 106,7	- 33,9
Erbschaftsteuer .....	1 645,0	1 431,4	+ 213,6	+ 14,9
Grunderwerbsteuer .....	2 398,8	2 869,0	- 470,1	- 16,4
Kraftfahrzeugsteuer .....	3 711,9	3 734,0	- 22,2	- 0,6
Rennwett- und Lotteriesteuer .....	916,2	788,0	+ 128,2	+ 16,3
dar : Lotteriesteuer .....	873,9	747,1	+ 126,7	+ 17,0
Feuerschutzsteuer .....	91,6	66,7	+ 24,9	+ 37,3
Biersteuer .....	439,0	427,7	+ 11,3	+ 2,6
Zölle .....	1 648,7	1 513,8	+ 134,9	+ 8,9
Gemeindesteuern .....	18 531,9	18 445,5	+ 86,4	+ 0,5
Grundsteuer A (Land- und Forstwirtschaft) .....	156,9	160,3	- 3,4	- 2,1
Grundsteuer B (Sonstige Grundstücke) .....	4 622,7	4 510,9	+ 111,8	+ 2,5
Gewerbesteuer .....	13 353,3	13 362,3	- 8,9	- 0,1
Grunderwerbsteuer .....	84,2	96,8	- 12,7	- 13,1
Sonstige Steuern und steuerähnliche Einnahmen ....	314,8	315,1	- 0,3	- 0,1
Nachrichtlich: Grunderwerbsteuer insgesamt .....	2 483,0	2 965,8	- 482,8	- 16,3

<sup>1)</sup> Vor Abzug von Kindergeld (Familienkassen- und steuerliches Kindergeld).

<sup>2)</sup> Vor Abzug von Erstattungen BfF.

# 1 Kassenmäßige Steuereinnahmen des Bundes, der Länder und der Gemeinden/Gv. im 2. Vierteljahr 2000

## 1.1 Nach Steuerarten vor der Steuerverteilung

Steuerart	Steuereinnahmen				
	2. Vj 2000	2. Vj 1999	Veränderung		
	Mill. DM			%	
Früheres Bundesgebiet					
Gemeinschaftsteuern nach Art. 106 Abs. 3 GG .....	x	158 477,4 r	x		x
Lohnsteuer <sup>1)</sup> .....	69 631,5	68 034,7	+ 1 596,9	+	2,3
Veranlagte Einkommensteuer <sup>2)</sup> .....	9 711,8	6 813,7	+ 2 898,1	+	42,5
Nicht veranlagte Steuern vom Ertrag <sup>2)</sup> .....	12 188,5	9 293,5	+ 2 895,0	+	31,2
Zinsabschlag .....	2 596,9	2 275,5	+ 321,4	+	14,1
Körperschaftsteuer <sup>2)</sup> .....	15 715,3	11 746,4	+ 3 968,9	+	33,8
Umsatzsteuer .....	47 603,4	48 443,0 r	- 839,6	-	1,7
Einfuhrumsatzsteuer .....	x	11 870,6	x		x
Landessteuern .....	8 360,5	8 373,6	- 13,1	-	0,2
Vermögensteuer .....	208,4	314,9	- 106,5	-	33,8
Erbschaftsteuer .....	1 624,2	1 415,5	+ 208,7	+	14,7
Grunderwerbsteuer .....	2 078,4	2 321,5	- 243,1	-	10,5
Kraftfahrzeugsteuer .....	3 190,9	3 213,2	- 22,2	-	0,7
Rennwett- und Lotteriesteuer .....	822,0	706,0	+ 116,0	+	16,4
dar.: Lotteriesteuer .....	782,5	667,0	+ 115,5	+	17,3
Feuerschutzsteuer .....	80,1	51,1	+ 29,0	+	56,6
Biersteuer .....	356,5	353,1	+ 3,4	+	1,0
Gemeindesteuern .....	16 714,6	16 873,3	- 158,7	-	0,9
Grundsteuer A (Land- und Forstwirtschaft) .....	123,0	127,5	- 4,4	-	3,5
Grundsteuer B (Sonstige Grundstücke) .....	4 005,9	3 939,4	+ 66,5	+	1,7
Gewerbsteuer .....	12 225,1	12 430,8	- 205,7	-	1,7
Grunderwerbsteuer .....	84,2	96,8	- 12,7	-	13,1
Sonstige Steuern und steuerähnliche Einnahmen ....	276,5	278,8	- 2,3	-	0,8
Nachrichtlich: Grunderwerbsteuer insgesamt .....	2 162,6	2 418,4	- 255,8	-	10,6
Neue Länder und Berlin-Ost					
Gemeinschaftsteuern nach Art. 106 Abs. 3 GG .....	x	10 664,3	x		x
Lohnsteuer <sup>1)</sup> .....	6 778,8	6 980,7	- 201,9	-	2,9
Veranlagte Einkommensteuer .....	- 1 209,8	- 1 582,5	+ 372,7		x
Nicht veranlagte Steuern vom Ertrag <sup>2)</sup> .....	180,8	141,5	+ 39,3	+	27,7
Zinsabschlag .....	54,9	31,9	+ 23,0	+	72,2
Körperschaftsteuer <sup>2)</sup> .....	214,8	446,1	- 231,3	-	51,9
Umsatzsteuer .....	4 400,6	4 337,7	+ 62,9	+	1,4
Einfuhrumsatzsteuer .....	x	309,0	x		x
Landessteuern .....	1 050,1	1 256,4	- 206,3	-	16,4
Vermögensteuer .....	- 0,2	- 0,0	- 0,1		x
Erbschaftsteuer .....	20,8	16,0	+ 4,9	+	30,4
Grunderwerbsteuer .....	320,4	547,4	- 227,0	-	41,5
Kraftfahrzeugsteuer .....	520,9	520,8	+ 0,1	+	0,0
Rennwett- und Lotteriesteuer .....	94,2	82,0	+ 12,1	+	14,8
dar.: Lotteriesteuer .....	91,4	80,2	+ 11,2	+	14,0
Feuerschutzsteuer .....	11,5	15,6	- 4,1	-	26,4
Biersteuer .....	82,5	74,6	+ 7,9	+	10,6
Gemeindesteuern .....	1 817,3	1 572,2	+ 245,1	+	15,6
Grundsteuer A (Land- und Forstwirtschaft) .....	33,9	32,9	+ 1,0	+	3,0
Grundsteuer B (Sonstige Grundstücke) .....	616,9	571,5	+ 45,3	+	7,9
Gewerbsteuer .....	1 128,3	931,5	+ 196,8	+	21,1
Grunderwerbsteuer .....	-	-	+ 0,0	+	0,0
Sonstige Steuern und steuerähnliche Einnahmen ....	38,3	36,3	+ 2,0	+	5,5
Nachrichtlich: Grunderwerbsteuer insgesamt .....	320,4	547,4	- 227,0	-	41,5

<sup>1)</sup> Vor Abzug von Kindergeld (Familienkassen- und steuerliches Kindergeld).

<sup>2)</sup> Vor Abzug von Erstattungen BfF.

# 1 Kassenmäßige Steuereinnahmen des Bundes, der Länder und der Gemeinden/Gv. im 2. Vierteljahr 2000

## 1.2 Nach Steuerarten n a c h der Steuerverteilung

Steuerart	Steuereinnahmen				
	2. Vj 2000	2 Vj 1999	Veränderung		
	Mill. DM			%	
Deutschland					
Steuereinnahmen insgesamt .....	230 293,8	213 294,0	+ 16 999,8	+	8,0
EU-Eigenmittel insgesamt .....	10 634,0	8 125,4	+ 2 508,6	+	30,9
Zölle .....	1 648,7	1 513,8	+ 134,9	+	8,9
Mehrwertsteuer-Eigenmittel .....	3 741,9	3 473,2	+ 268,7	+	7,7
BSP-Eigenmittel <sup>1)</sup> .....	5 243,4	3 138,5	+ 2 105,0	+	67,1
Steuereinnahmen des Bundes <sup>2)</sup> .....	97 868,6	89 976,1	+ 7 892,5	+	8,8
Bundessteuern .....	36 133,3	32 856,3	+ 3 277,0	+	10,0
Lohn- und veranl. Einkommensteuer (42,5%) <sup>3)</sup> .....	29 380,5	27 803,5	+ 1 577,0	+	5,7
Nicht veranlagte Steuern vom Ertrag und Körperschaftsteuer (50 %) <sup>4)</sup> .....	12 581,0	9 117,2	+ 3 463,7	+	38,0
Zinsabschlag (44 %) .....	1 166,8	1 015,3	+ 151,5	+	14,9
Steuern vom Umsatz (52,0 bzw. 52,2 %) <sup>5)</sup> .....	36 744,4	35 228,7	+ 1 515,7	+	4,3
Gewerbesteuerumlage (19/45) .....	608,8	584,4	+ 24,4	+	4,2
Steuereinnahmen der Länder <sup>6)</sup> .....	94 160,9	87 827,5	+ 6 333,4	+	7,2
Landessteuern .....	9 410,6	9 630,0	- 219,3	-	2,3
Lohn- und veranl. Einkommensteuer (42,5%) <sup>3)</sup> .....	29 380,5	27 803,5	+ 1 577,0	+	5,7
Nicht veranlagte Steuern vom Ertrag und Körperschaftsteuer (50 %) <sup>4)</sup> .....	12 581,0	9 117,2	+ 3 463,7	+	38,0
Zinsabschlag (44 %) .....	1 166,8	1 015,3	+ 151,5	+	14,9
Steuern vom Umsatz (45,9 bzw. 45,7 %) <sup>5)</sup> .....	29 931,7	28 382,9	+ 1 548,9	+	5,5
Gewerbesteuerumlage (26/45) .....	833,1	799,7	+ 33,4	+	4,2
Erhöhte Gewerbesteuerumlage .....	1 096,4	1 061,9	+ 34,5	+	3,2
Steuereinnahmen der Gemeinden/Gv. ....	27 630,3	27 365,0	+ 265,3	+	1,0
Gewerbesteuer (brutto) .....	13 353,3	13 362,3	- 8,9	-	0,1
Gewerbesteuerumlage (Ausgabe) .....	2 487,0	2 445,8	+ 41,2	+	1,7
Gewerbesteuer (netto) .....	10 866,3	10 916,5	- 50,2	-	0,5
Gemeindeanteil an der Lohn- und veranlagten Einkommensteuer und am Zinsabschlag .....	10 261,9	10 061,2	+ 200,6	+	2,0
Gemeindeanteil an der Umsatzsteuer .....	1 323,6	1 304,1	+ 19,5	+	1,5
Ubrige Gemeindesteuern .....	5 178,6	5 083,2	+ 95,3	+	1,9
Es entfallen auf:					
Stadtstaaten .....	2 707,3	2 642,3	+ 65,0	+	2,5
Gemeinden/Gv. ....	24 923,0	24 722,7	+ 200,3	+	0,8
Kreisfreie Städte .....	9 561,2	9 567,4	- 6,2	-	0,1
Kreisangehörige Gemeinden zusammen .....	15 289,8	15 072,3	+ 217,6	+	1,4
mit weniger als 10 000 Einwohnern .....	5 068,3	4 885,1	+ 183,2	+	3,8
mit 10 000 Einwohnern und mehr .....	10 221,5	10 187,2	+ 34,3	+	0,3
Landkreise .....	72,0	83,0	- 11,0	-	13,3
Verteilungsrelevante Positionen:					
Steuerliches Kindergeld .....	- 2 845,5	- 2 629,1	x	x	
Kindergeld Familienkassen .....	- 12 425,9	- 11 548,0	x	x	
Erstattungen BfF veranlagte Einkommensteuer .....	- 510,3	- 649,4	x	x	
Erstattungen BfF nicht veranlagte Steuern vom Ertrag ...	- 1 908,4	- 1 978,8	x	x	
Erstattungen BfF Körperschaftsteuer .....	- 1 229,0	- 1 414,2	x	x	
Finanzierungsbeiträge der Länder an den Bund zum Fonds "Deutsche Einheit" .....	1 332,5	1 294,5	+ 38,0	+	2,9
Zuweisung ÖPNV .....	3 250,8	3 087,5	+ 163,3	+	5,3
Bundesergänzungszuweisungen .....	6 510,1	6 929,9	- 419,8	-	6,1

<sup>1)</sup> Eigenmittelbeträge auf der Basis des Bruttosozialprodukts zu Marktpreisen (Spitzenfinanzierung).

<sup>2)</sup> Nach ÖPNV und BEZ; nach Abführung MWSt- und BSP-Eigenmittel an EU.

<sup>3)</sup> Nach Abzug von Kindergeld und Erstattungen BfF.

<sup>4)</sup> Nach Abzug von Erstattungen BfF.

<sup>5)</sup> Nach FDE.

<sup>6)</sup> Nach ÖPNV und BEZ.



# 1 Kassenmäßige Steuereinnahmen des Bundes, der Länder und der Gemeinden/Gv. im 2. Vierteljahr 2000

## 1.2 Nach Steuerarten n a c h der Steuerverteilung

Steuerart	Steuereinnahmen					
	2. Vj 2000	2. Vj 1999	Veränderung			
	Mill. DM			%		
Früheres Bundesgebiet						
Steuereinnahmen der Länder <sup>1)</sup> .....	72 964,0	67 808,9	+	5 155,2	+	7,6
Landessteuern .....	8 360,5	8 373,6	-	13,1	-	0,2
Lohn- und veranl. Einkommensteuer (42,5 %) <sup>2)</sup> .....	.	.		x		x
Nicht veranlagte Steuern vom Ertrag und Körperschaftsteuer (50 %) .....	12 300,5	8 778,9	+	3 521,6	+	40,1
Zinsabschlag (44 %) .....	974,3	827,9	+	146,4	+	17,7
Steuern vom Umsatz (45,9 bzw. 45,7 %) <sup>3)</sup> .....	.	.		x		x
Gewerbsteuerumlage (26/45) .....	769,2	748,5	+	20,7	+	2,8
Erhöhte Gewerbesteuerumlage .....	1 096,4	1 061,9	+	34,5	+	3,2
Steuereinnahmen der Gemeinden/Gv. ....	25 118,0	24 991,9	+	126,1	+	0,5
Gewerbsteuer (brutto) .....	12 225,1	12 430,8	-	205,7	-	1,7
Gewerbsteuerumlage (Ausgabe) .....	2 388,9	2 361,3	+	27,6	+	1,2
Gewerbsteuer (netto) .....	9 836,2	10 069,5	-	233,3	-	2,3
Gemeindeanteil an der Lohn- und veranlagten Einkommensteuer und am Zinsabschlag .....	9 686,8	9 371,3	+	315,5	+	3,4
Gemeindeanteil an der Umsatzsteuer .....	1 105,6	1 108,6	-	3,0	-	0,3
Übrige Gemeindesteuern .....	4 489,5	4 442,5	+	47,0	+	1,1
Es entfallen auf:						
Stadtstaaten .....	2 404,6	2 356,2	+	48,4	+	2,1
Gemeinden/Gv. ....	22 713,4	22 635,6	+	77,7	+	0,3
Neue Länder und Berlin-Ost						
Steuereinnahmen der Länder <sup>1)</sup> .....	21 196,8	20 018,9	+	1 177,9	+	5,9
Landessteuern .....	1 050,1	1 256,4	-	206,3	-	16,4
Lohn- und veranl. Einkommensteuer (42,5 %) <sup>2)</sup> .....	.	.		x		x
Nicht veranlagte Steuern vom Ertrag und Körperschaftsteuer (50 %) .....	280,5	338,3	-	57,9	-	17,1
Zinsabschlag (44 %) .....	192,5	187,3	+	5,2	+	2,8
Steuern vom Umsatz (45,9 bzw. 45,7 %) <sup>3)</sup> .....	.	.		x		x
Gewerbsteuerumlage (26/45) .....	63,9	51,2	+	12,7	+	24,8
Steuereinnahmen der Gemeinden/Gv. ....	2 512,3	2 373,1	+	139,2	+	5,9
Gewerbsteuer (brutto) .....	1 128,3	931,5	+	196,8	+	21,1
Gewerbsteuerumlage (Ausgabe) .....	98,1	84,5	+	13,6	+	16,1
Gewerbsteuer (netto) .....	1 030,1	847,0	+	183,2	+	21,6
Gemeindeanteil an der Lohn- und veranlagten Einkommensteuer und am Zinsabschlag .....	575,1	689,9	-	114,8	-	16,6
Gemeindeanteil an der Umsatzsteuer .....	218,0	195,5	+	22,5	+	11,5
Übrige Gemeindesteuern .....	689,1	640,7	+	48,3	+	7,5
Es entfallen auf:						
Stadtstaaten .....	302,7	286,1	+	16,6	+	5,8
Gemeinden/Gv. ....	2 209,7	2 087,1	+	122,6	+	5,9

<sup>1)</sup> Nach BEZ und LFA; Aufteilung Berlin in West- und Ostanteil nach Einwohnerzahlen.

<sup>2)</sup> Aufteilung Kindergeld Familienkassen und Zerlegungsbeträge Lohnsteuer auf Berlin-West und -Ost nicht bekannt.

<sup>3)</sup> Aufteilung Differenzbeträge Länderanteile an den Steuern vom Umsatz und FDE auf Berlin-West und -Ost nicht bekannt.

# 1 Kassenmäßige Steuereinnahmen des Bundes, der Länder und der Gemeinden/Gv. im 2. Vierteljahr 2000

## 1.3 Nach Ländern

Mill. DM

Land	Vierteljahr	Steuereinnahmen v o r der Steuerverteilung			
		Gemeinschaft-steuern	Bundes-steuern	Landes-steuern	Zölle
Deutschland .....	02./00	183 953,2	36 133,3	9 410,6	1 648,7
	02./99	169 141,7 r	32 856,3	9 630,0	1 513,8
Baden-Württemberg .....	02./00	27 265,4	3 430,4	1 313,9	-
	02./99	24 145,9	2 787,2	1 307,1	108,1
Bayern .....	02./00	29 531,1	4 116,1	1 770,3	-
	02./99	27 315,9 r	3 401,1	1 628,5	117,7
Brandenburg .....	02./00	1 964,8	910,3	201,5	-
	02./99	1 915,7	809,1	211,2	4,0
Hessen .....	02./00	19 894,1	1 306,6	883,6	-
	02./99	18 196,4	1 410,1	712,3	79,4
Mecklenburg-Vorpommern .....	02./00	1 193,5	314,4	123,7	-
	02./99	1 028,8	316,6	151,2	2,2
Niedersachsen .....	02./00	12 161,8	2 917,6	855,2	-
	02./99	11 445,0	2 360,6	833,6	84,0
Nordrhein-Westfalen .....	02./00	49 197,6	11 796,9	2 071,1	-
	02./99	46 097,9	10 779,0	2 297,7	336,4
Rheinland-Pfalz .....	02./00	12 621,5	800,2	387,7	-
	02./99	10 737,0	644,9	470,0	522,0
Saarland .....	02./00	1 747,5	100,3	103,6	-
	02./99	1 645,6	84,1	103,9	3,7
Sachsen .....	02./00	2 889,4	524,5	321,6	-
	02./99	2 867,0	412,1	398,6	4,4
Sachsen-Anhalt .....	02./00	1 505,4	823,1	176,8	-
	02./99	1 691,5	756,2	201,2	1,3
Schleswig-Holstein .....	02./00	4 641,3	260,2	311,3	-
	02./99	4 416,8	290,7	318,3	26,6
Thüringen .....	02./00	1 406,2	211,0	162,3	-
	02./99	1 473,5	220,7	181,9	1,2
Flächenländer .....	02./00	166 019,5	27 511,6	8 682,7	-
	02./99	152 976,8	24 272,4	8 815,4	1 290,9
Berlin .....	02./00	5 946,5	1 009,4	352,9	-
	02./99	5 330,1	1 153,7	456,5	2,6
Bremen .....	02./00	1 695,0	520,4	67,6	-
	02./99	1 729,4	449,7	76,5	62,0
Hamburg .....	02./00	10 292,2	7 091,9	307,4	-
	02./99	9 105,3	6 980,4	281,5	158,2
Stadtstaaten .....	02./00	17 933,7	8 621,8	727,9	-
	02./99	16 164,9	8 583,9	814,5	222,8
Nachrichtlich: Früheres Bundesgebiet .....	02./00	x	.	8 360,5	.
	02./99	158 477,4	.	8 373,6	.
Neue Länder und Berlin-Ost .....	02./00	x	.	1 050,1	.
	02./99	10 664,3	.	1 256,4	.

# 1 Kassenmäßige Steuereinnahmen des Bundes, der Länder und der Gemeinden/Gv. im 2. Vierteljahr 2000

## 1.3 Nach Ländern

Mill. DM

Land	Vierteljahr	Steuereinnahmen v o r der Steuerverteilung		Nach der Steuerverteilung entfallen auf	
		Gemeindesteuern	insgesamt	Länder	Gemeinden
Deutschland .....	2./00	18 531,9	249 677,7	94 160,9	27 630,3
	2./99	18 445,5	231 587,2 r	87 827,5	27 365,0
Baden-Württemberg .....	2./00	2 927,5	34 937,2	11 001,1	4 254,3
	2./99	3 026,9	31 375,2 r	9 938,3	4 283,1
Bayern .....	2./00	2 861,1	38 278,6	12 719,2	4 566,0
	2./99	2 987,1	35 450,3	11 760,9	4 502,7
Brandenburg .....	2./00	381,5	3 458,1	3 564,0	494,0
	2./99	290,7	3 230,7	3 349,2	410,8
Hessen .....	2./00	1 877,0	23 961,3	6 432,1	2 859,7
	2./99	1 594,3	21 992,6	5 881,9	2 429,0
Mecklenburg-Vorpommern .....	2./00	178,2	1 809,7	2 473,5	237,8
	2./99	163,3	1 662,2	2 357,4	236,4
Niedersachsen .....	2./00	1 596,3	17 530,9	8 240,8	2 169,7
	2./99	1 809,3	16 532,5	7 616,0	2 510,8
Nordrhein-Westfalen .....	2./00	4 280,1	67 345,7	18 691,7	6 479,9
	2./99	4 385,6	63 896,5	17 332,4	6 625,8
Rheinland-Pfalz .....	2./00	902,9	14 712,3	4 303,5	1 311,7
	2./99	855,0	13 228,9	3 600,9	1 246,0
Saarland .....	2./00	171,9	2 123,4	1 459,4	271,2
	2./99	168,1	2 005,4	1 710,7	260,7
Sachsen .....	2./00	569,6	4 305,0	6 042,1	766,0
	2./99	500,2	4 182,3	5 695,5	707,8
Sachsen-Anhalt .....	2./00	298,2	2 803,4	3 665,8	390,8
	2./99	261,7	2 911,8	3 470,8	426,7
Schleswig-Holstein .....	2./00	527,5	5 740,4	2 968,1	800,9
	2./99	481,7	5 534,0	2 806,3	777,5
Thüringen .....	2./00	235,9	2 015,4	3 368,1	321,1
	2./99	216,3	2 093,5	3 188,3	305,4
Flächenländer .....	2./00	16 807,6	219 021,4	84 929,4	24 923,0
	2./99	16 740,3	204 095,9	78 708,5	24 722,7
Berlin .....	2./00	654,0	7 962,9	5 532,4	1 144,5
	2./99	664,4	7 607,4	5 195,3	1 138,8
Bremen .....	2./00	229,0	2 512,0	1 359,4	308,7
	2./99	207,8	2 525,4	1 791,9	286,4
Hamburg .....	2./00	841,3	18 532,7	2 339,7	1 254,1
	2./99	833,0	17 358,5	2 132,1	1 217,1
Stadtstaaten .....	2./00	1 724,3	29 007,6	9 231,5	2 707,3
	2./99	1 705,2	27 491,3	9 119,2	2 642,3
Nachrichtlich: Früheres Bundesgebiet .....	2./00	16 714,6	.	72 964,0	25 118,0
	2./99	16 873,3	.	67 808,9	24 991,9
Neue Länder und Berlin-Ost .....	2./00	1 817,3	.	21 196,8	2 512,3
	2./99	1 572,2	.	20 018,9	2 373,1

**der Länder und der Gemeinden/Gv. im 2. Vierteljahr 2000**  
und Ländern  
DM

Brandenburg	Hessen	Mecklenburg-Vorpommern	Niedersachsen	Nordrhein-Westfalen	Rheinland-Pfalz	Saarland	Lfd. Nr.
<b>Steuerverteilung</b>							
1 964 774	19 894 122	1 193 504	12 161 787	49 197 611	12 621 463	1 747 529	1
1 206 390	8 836 250	715 432	5 785 969	18 535 819	2 888 413	800 380	2
- 261 626	622 654	36 066	835 426	2 248 691	233 877	38 668	3
29 189	1 899 835	25 483	887 754	4 443 526	473 509	38 963	4
3 612	1 106 868	2 666	99 737	355 427	47 907	15 686	5
26 043	2 320 381	61 422	927 819	4 500 731	830 354	67 160	6
851 981	4 265 206	333 961	2 536 291	16 554 623	2 170 258	720 286	7
109 185	842 928	18 474	1 088 791	2 558 794	5 977 145	66 386	8
910 327	1 306 556	314 368	2 917 597	11 796 901	800 245	100 301	9
1 574	236 261	-	239 664	736 628	32 895	16 318	10
766	91	139	346	5 778 520	52	9	11
1 829	4 988	58 508	31 764	37 020	13 125	69	12
797	18 474	14 178	274 341	166 825	104 583	9 619	13
70	37 218	18	388	3 826	87 462	2 295	14
22	1 230	24	4 282	1 516	1 313	32	15
855 353	127 553	198 794	1 782 065	3 128 978	293 151	1 096	16
-	145 638	-	151 205	557 010	47 590	19 971	17
49 725	734 569	42 562	433 469	1 386 413	219 602	50 889	18
310	533	139	44	140	472	3	19
- 119	1	6	29	25	-	-	20
-	-	-	-	-	-	-	21
201 529	883 621	123 658	855 191	2 071 093	387 722	103 649	22
-	67 042	-	19 199	41 924	13 032	1 414	23
3 568	192 633	1 619	137 979	376 405	48 416	10 662	24
64 942	236 899	35 816	194 701	523 470	41 538	13 327	25
101 177	283 450	64 189	389 387	774 332	203 621	52 512	26
19 562	65 050	9 806	83 275	217 498	55 402	12 961	27
738	604	-	727	11 765	13	-	28
-	52	-	151	904	-	28	29
18 824	60 179	9 806	82 398	196 164	55 390	12 933	30
-	4 216	-	-	8 665	-	-	31
2 352	19 091	1 568	8 125	15 241	3 454	405	32
9 928	19 455	10 660	22 525	122 223	22 259	12 367	33
-	-	-	-	-	-	-	34
381 516	1 876 984	178 157	1 596 289	4 280 141	902 876	171 917	35
5 544	8 602	7 162	28 153	16 945	232	490	36
104 932	335 684	58 909	459 456	1 045 438	203 118	45 134	37
262 904	1 494 829	104 965	1 072 679	3 129 233	618 701	111 949	38
-	-	-	-	-	60 626	10 075	39
8 133	37 868	7 121	36 000	88 524	20 198	4 269	40
3 458 146	23 961 283	1 809 687	17 530 864	67 345 746	14 712 306	2 123 396	41

4) Soweit von den Länderfinanzverwaltungen  
getrennt nachgewiesen.

# 1 Kassenmäßige Steuereinnahmen des Bundes,

1.4 Nach Steuerarten

1 000

Lfd. Nr	Steuerart	Sachsen	Sachsen- Anhalt	Schleswig- Holstein	Thüringen
		v o r d e r			
1	Gemeinschaftsteuern nach Art. 106 Abs. 3 GG .....	2 889 368	1 505 361	4 641 329	1 406 199
2	Lohnsteuer <sup>1)</sup> .....	1 857 577	985 399	1 979 954	955 803
3	Veranlagte Einkommensteuer <sup>2)</sup> .....	- 444 441	- 235 166	458 417	- 308 135
4	Nicht veranl. Steuern vom Ertrag <sup>2)</sup> .....	35 008	30 861	72 465	20 056
5	Zinsabschlag .....	8 686	2 398	40 306	4 873
6	Körperschaftsteuer <sup>2)</sup> .....	18 001	37 425	429 388	44 110
7	Umsatzsteuer .....	1 244 974	657 832	1 451 923	642 550
8	Einfuhrumsatzsteuer .....	169 563	26 612	208 876	46 942
9	Bundessteuern .....	524 465	823 051	260 196	211 028
10	Versicherungsteuer .....	2 066	-	24 862	-
11	Tabaksteuer .....	206	123	103	38
12	Kaffeesteuer .....	20	2 772	5 186	3
13	Branntweinsteuer .....	2 534	25 833	23 147	44 004
14	Schaumweinsteuer .....	208	9 640	184	13
15	Zwischenerzeugnissteuer .....	192	9	- 5	253
16	Mineralölsteuer .....	365 519	701 282	1 078	73 337
17	Stromsteuer .....	67 396	39 305	53 883	30 423
18	Solidaritätszuschlag .....	80 789	43 998	151 732	41 802
19	Pauschalierte Eingangsabgaben .....	430	-	20	3
20	Sonstige Bundessteuern .....	5 105	89	6	21 152
21	Zölle .....	-	-	-	-
22	Landessteuern .....	321 574	176 824	311 347	162 290
23	Vermögensteuer .....	-	-	4 454	-
24	Erbschaftsteuer .....	7 290	3 757	31 657	2 437
25	Grunderwerbsteuer .....	80 077	44 800	99 818	34 326
26	Kraftfahrzeugsteuer .....	163 130	95 351	134 603	97 056
27	Rennwett- und Lotteriesteuer .....	29 914	18 795	31 325	14 282
28	Totalisatorsteuer .....	552	14	376	0
29	Andere Rennwettsteuer .....	0	16	395	-
30	Lotteriesteuer .....	28 205	18 766	30 554	14 282
31	Sportwettsteuer <sup>3)</sup> .....	1 157	-	-	-
32	Feuerschutzsteuer .....	3 509	2 067	1 484	1 970
33	Biersteuer .....	37 654	12 053	8 007	12 218
34	Sonstige .....	-	-	-	-
35	Gemeindesteuern .....	569 552	298 200	527 525	235 866
36	Grundsteuer A .....	6 419	10 385	8 231	4 358
37	Grundsteuer B .....	210 115	95 045	128 773	81 243
38	Gewerbsteuer (brutto) .....	344 566	186 072	368 747	145 528
39	Grunderwerbsteuer .....	-	-	-	-
40	Sonstige Steuern und steuerähnliche Einnahmen.....	8 453	6 697	21 775	4 737
41	Steuereinnahmen insgesamt .....	4 304 959	2 803 436	5 740 397	2 015 383

<sup>1)</sup> Vor Abzug von Kindergeld (Familienkassen- und steuerliches Kindergeld).

<sup>2)</sup> Vor Abzug von Erstattungen BfF.

<sup>3)</sup> Soweit von den Länderfinanzverwaltungen getrennt nachgewiesen.

der Länder und der Gemeinden/Gv. im 2. Vierteljahr 2000  
und Ländern  
DM

Flächenländer	Berlin	Bremen	Hamburg	Stadtstaaten	Nachrichtlich:		Lfd. Nr.
					Früheres Bundesgebiet	Neue Länder und Berlin-Ost	
Steuerverteilung							
166 019 515	5 946 520	1 694 956	10 292 210	17 933 686	x	x	1
69 163 354	3 012 306	758 109	3 476 523	7 246 938	69 631 518	6 778 772	2
7 293 017	342 804	132 008	734 179	1 208 991	9 711 780	- 1 209 772	3
11 568 691	240 700	53 513	506 335	800 548	12 188 484	180 756	4
2 377 583	158 793	19 500	95 932	274 225	2 596 937	54 872	5
14 763 735	335 180	179 436	651 721	1 166 337	15 715 312	214 761	6
46 255 061	1 666 692	358 341	3 723 901	5 748 934	47 603 427	4 400 568	7
14 598 074	190 045	194 049	1 103 619	1 487 713	x	x	8
27 511 571	1 009 437	520 426	7 091 888	8 621 751	.	.	9
2 207 449	15 758	20 036	235 167	270 961	.	.	10
5 781 020	176	25	172	373	.	.	11
186 007	55 085	162 811	59 653	277 549	.	.	12
809 063	44 545	6 426	55 197	106 168	.	.	13
157 734	213	437	1 499	2 149	.	.	14
10 891	126	977	2 314	3 417	.	.	15
11 616 815	566 827	262 579	6 407 808	7 237 214	.	.	16
1 489 516	111 250	8 828	37 145	157 223	.	.	17
5 223 613	214 446	58 299	292 882	565 627	.	.	18
2 654	45	8	51	104	.	.	19
26 809	966	-	-	966	.	.	20
-	-	-	-	-	.	.	21
8 682 733	352 928	67 615	307 355	727 898	8 360 525	1 050 106	22
199 964	3 756	2 899	1 594	8 249	208 408	- 196	23
1 431 162	78 032	11 826	123 955	213 813	1 624 154	20 820	24
2 190 202	137 163	9 552	61 910	208 625	2 078 415	320 412	25
3 541 663	82 676	23 445	64 066	170 187	3 190 947	520 904	26
823 651	43 717	8 763	40 057	92 537	822 002	94 187	27
18 233	1 652	518	2 601	4 771	21 384	1 621	28
1 946	124	-	39	163	2 091	16	29
786 525	41 941	8 245	37 151	87 337	782 468	91 393	30
16 950	-	-	266	266	16 059	1 157	31
87 483	1 084	55	2 965	4 104	80 120	11 466	32
408 607	6 501	11 074	12 808	30 383	356 478	82 514	33
0	-	-	-	-	0	-	34
16 807 583	654 000	229 025	841 283	1 724 309	16 714 581	1 817 311	35
155 812	43	657	380	1 081	123 025	33 868	36
4 212 931	204 838	68 698	136 242	409 778	4 005 855	616 854	37
12 074 685	438 067	144 096	696 479	1 278 642	12 225 072	1 128 254	38
71 456	-	12 696	-	12 696	84 152	-	39
292 690	11 052	2 878	8 182	22 112	276 471	38 331	40
219 021 402	7 962 885	2 512 022	18 532 736	29 007 644	x	x	41

# 1 Kassenmäßige Steuereinnahmen des Bundes,

1.4 Nach Steuerarten

1 000

Lfd. Nr.	Steuerart	Deutschland	Baden-Württemberg	Bayern
<b>Verteilungsrelevante</b>				
41	Steuerliches Kindergeld .....	- 2 845 522	- 324 337	- 451 422
42	Kindergeld Familienkassen .....	- 12 425 930	- 1 665 717	- 1 812 262
43	Zerlegungsbeträge Lohnsteuer .....	x	- 337 966	- 17 386
44	Erstattungen BfF veranlagte Einkommensteuer .....	- 510 284	- 88 099	- 90 686
45	Erstattungen BfF nicht veranlagte Steuern vom Ertrag .....	- 1 908 367	- 280 560	- 294 089
46	Zerlegungsbeträge Zinsabschlag .....	x	143 889	- 22 251
47	Erstattungen BfF Körperschaftsteuer .....	- 1 229 019	- 198 528	- 216 332
48	Zerlegungsbeträge Körperschaftsteuer .....	x	475 285	- 106 231
49	Differenzbeträge Länderanteil an den Steuern vom Umsatz vor und nach der Verteilung .....	x	- 580 732	- 937 029
50	Finanzierungsbeiträge der Länder an den Bund zum Fonds "Deutsche Einheit" .....	1 332 501	- 245 514	- 281 282
51	Zuweisung ÖPNV .....	3 250 750	345 883	506 189
52	Bundesergänzungszuweisungen .....	6 510 055	-	-
53	Länderfinanzausgleichsbeträge .....	x	- 1 418 618	- 595 635
<b>nach der</b>				
54	<b>EU-Eigenmittel insgesamt</b> .....	<b>10 634 036</b>	<b>x</b>	<b>x</b>
55	Zölle .....	1 648 668	x	x
56	Mehrwertsteuer-Eigenmittel .....	3 741 926	x	x
57	BSP-Eigenmittel <sup>1)</sup> .....	5 243 442	x	x
58	<b>Steuereinnahmen des Bundes <sup>2)</sup></b> .....	<b>97 868 601</b>	<b>x</b>	<b>x</b>
59	Bundessteuern .....	36 133 322	x	x
60	Steuern vom Einkommen (42,5 bzw. 50 bzw. 44 %) .....	43 128 249	x	x
61	Steuern vom Umsatz (52,0 %) <sup>3)</sup> .....	36 744 406	x	x
62	Gewerbesteuerumlage (19/45) .....	608 798	x	x
63	<b>Steuereinnahmen der Länder <sup>4)</sup></b> .....	<b>94 160 884</b>	<b>11 001 054</b>	<b>12 719 194</b>
64	Landessteuern .....	9 410 631	1 313 906	1 770 329
65	Steuern vom Einkommen (42,5 bzw. 50 bzw. 44 %) <sup>5)</sup> .....	43 128 249	7 488 092	7 271 106
66	Steuern vom Umsatz (45,9 %) <sup>3)</sup> .....	29 931 736	2 943 090	3 419 404
67	Gewerbesteuerumlage (26/45) .....	833 086	133 535	141 452
68	Erhöhte Gewerbesteuerumlage .....	1 096 378	195 167	206 351
69	<b>Steuereinnahmen der Gemeinden/Gv.</b> .....	<b>27 630 306</b>	<b>4 254 290</b>	<b>4 565 953</b>
70	Gemeindesteuern .....	18 531 892	2 927 453	2 861 107
71	Gewerbesteuerumlage (Ausgabe) .....	2 487 013	417 786	446 697
72	Anteil an Lohn-, veranl. Einkommensteuer u. Zinsabschlag <sup>5)</sup> .....	10 261 871	1 557 465	1 938 694
73	Gemeindeanteil an der Umsatzsteuer .....	1 323 556	187 158	212 849
74	<b>Steuereinnahmen insgesamt</b> .....	<b>230 293 827</b>	<b>x</b>	<b>x</b>

<sup>1)</sup> Eigenmittelbeträge auf der Basis des Bruttosozialprodukts zu Marktpreisen (Spitzenfinanzierung).

<sup>2)</sup> Nach ÖPNV und BEZ; nach Abführung MWSt- und BSP- Eigenmittel an EU.

<sup>3)</sup> Nach FDE.

**der Länder und der Gemeinden/Gv. im 2. Vierteljahr 2000**  
und Ländern  
DM

Brandenburg	Hessen	Mecklenburg-Vorpommern	Niedersachsen	Nordrhein-Westfalen	Rheinland-Pfalz	Saarland	Lfd. Nr.
<b>Positionen</b>							
- 163 118	- 214 761	- 59 512	- 252 743	- 612 012	- 98 037	- 37 036	41
- 394 586	- 883 256	- 288 447	- 1 222 857	- 2 849 396	- 610 476	- 152 524	42
258 390	- 597 783	131 368	678 718	- 700 909	568 622	18 367	43
-	- 25 653	-	- 31 766	- 185 091	- 13 710	- 323	44
- 6 819	- 298 657	- 4 107	- 97 850	- 645 490	- 73 048	- 15 425	45
71 586	- 1 323 497	51 417	129 743	404 783	77 371	- 1 299	46
- 14 200	- 161 687	- 8 521	- 128 687	- 253 591	- 74 023	- 5 996	47
17 219	226 079	42 876	15 405	- 966 609	110 732	9 166	48
1 371 874	- 504 172	1 014 359	1 162 359	- 3 301 097	- 2 515 838	145 072	49
-	- 143 352	-	- 51 709	- 416 695	- 67 107	- 6 071	50
200 009	240 824	109 265	251 508	525 321	159 666	45 363	51
661 863	-	496 497	456 488	-	352 182	362 393	52
342 202	- 1 784 961	251 696	352 681	- 327 350	197 174	94 959	53
<b>Steuerverteilung</b>							
x	x	x	x	x	x	x	54
x	x	x	x	x	x	x	55
x	x	x	x	x	x	x	56
x	x	x	x	x	x	x	57
x	x	x	x	x	x	x	58
x	x	x	x	x	x	x	59
x	x	x	x	x	x	x	60
x	x	x	x	x	x	x	61
x	x	x	x	x	x	x	62
3 564 020	6 432 079	2 473 497	8 240 831	18 691 692	4 303 463	1 459 411	63
201 529	883 621	123 658	855 191	2 071 093	387 722	103 649	64
333 119	5 186 074	309 710	3 365 110	10 859 545	1 950 578	336 964	65
1 813 205	1 697 937	1 176 183	2 775 150	5 058 362	1 158 032	500 211	66
12 092	84 737	6 488	75 036	205 043	39 856	6 448	67
-	123 846	-	109 667	299 679	58 253	9 424	68
494 003	2 859 666	237 773	2 169 723	6 479 920	1 311 664	271 234	69
381 516	1 876 984	178 157	1 596 289	4 280 141	902 876	171 917	70
20 929	288 648	11 389	228 304	654 561	115 427	21 986	71
98 302	1 132 340	48 642	800 574	2 511 455	467 475	106 243	72
35 114	138 990	22 363	1 164	342 885	56 740	15 060	73
x	x	x	x	x	x	x	74

4) Nach ÖPNV, BEZ und LFA.  
5) Nach Zerlegung.



**1 Kassenmäßige Steuereinnahmen des Bundes,**

1.4 Nach Steuerarten

1 000

Lfd. Nr.	Steuerart	Sachsen	Sachsen-Anhalt	Schleswig-Holstein	Thüringen
<b>Verteilungsrelevante</b>					
41	Steuerliches Kindergeld .....	- 123 108	- 86 825	- 92 805	- 68 999
42	Kindergeld Familienkassen .....	- 643 552	- 388 079	- 402 519	- 368 722
43	Zerlegungsbeträge Lohnsteuer .....	277 844	175 364	485 734	177 475
44	Erstattungen BfF veranlagte Einkommensteuer .....	-	-	- 20 407	-
45	Erstattungen BfF nicht veranlagte Steuern vom Ertrag .....	- 11 278	- 6 876	- 24 250	- 7 013
46	Zerlegungsbeträge Zinsabschlag .....	117 172	72 850	72 087	67 089
47	Erstattungen BfF Körperschaftsteuer .....	- 20 769	- 9 946	- 35 265	- 15 680
48	Zerlegungsbeträge Körperschaftsteuer .....	104 747	56 327	53 016	49 449
49	Differenzbeträge Länderanteil an den Steuern vom Umsatz vor und nach der Verteilung .....	2 540 749	1 608 590	83 696	1 487 199
50	Finanzierungsbeiträge der Länder an den Bund zum Fonds "Deutsche Einheit" .....	-	-	- 28 769	-
51	Zuweisung ÖPNV .....	233 697	174 060	87 376	131 089
52	Bundesergänzungszuweisungen .....	1 128 916	720 180	246 255	660 385
53	Länderfinanzausgleichsbeträge .....	641 302	381 511	121 857	360 548
<b>n a c h d e r</b>					
54	<b>EU-Eigenmittel insgesamt</b> .....	<b>x</b>	<b>x</b>	<b>x</b>	<b>x</b>
55	Zölle .....	x	x	x	x
56	Mehrwertsteuer-Eigenmittel .....	x	x	x	x
57	BSP-Eigenmittel .....	x	x	x	x
58	<b>Steuereinnahmen des Bundes</b> .....	<b>x</b>	<b>x</b>	<b>x</b>	<b>x</b>
59	Bundessteuern .....	x	x	x	x
60	Steuern vom Einkommen (42,5 bzw. 50 bzw. 44 %) .....	x	x	x	x
61	Steuern vom Umsatz (52,0 %) .....	x	x	x	x
62	Gewerbesteuerumlage (19/45) .....	x	x	x	x
63	<b>Steuereinnahmen der Länder <sup>1)</sup></b> .....	<b>6 042 134</b>	<b>3 665 840</b>	<b>2 968 064</b>	<b>3 368 075</b>
64	Landessteuern .....	321 574	176 824	311 347	162 290
65	Steuern vom Einkommen (42,5 bzw. 50 bzw. 44 %) <sup>2)</sup> .....	511 067	278 549	1 320 688	241 778
66	Steuern vom Umsatz (45,9 %) <sup>3)</sup> .....	3 190 250	1 922 861	817 503	1 803 788
67	Gewerbesteuerumlage (26/45) .....	15 327	11 856	25 609	8 197
68	Erhöhte Gewerbesteuerumlage .....	-	-	37 429	-
69	<b>Steuereinnahmen der Gemeinden/Gv.</b> .....	<b>766 001</b>	<b>390 796</b>	<b>800 902</b>	<b>321 080</b>
70	Gemeindesteuern .....	569 552	298 200	527 525	235 866
71	Gewerbesteuerumlage (Ausgabe) .....	25 568	17 945	78 205	15 043
72	Anteil an Lohn-,veranl.Einkommensteuer u. Zinsabschlag <sup>2)</sup> ...	153 228	69 069	316 179	68 580
73	Gemeindeanteil an der Umsatzsteuer .....	68 789	41 472	35 403	31 677
74	<b>Steuereinnahmen insgesamt</b> .....	<b>x</b>	<b>x</b>	<b>x</b>	<b>x</b>

<sup>1)</sup> Nach ÖPNV, BEZ und LFA.

<sup>2)</sup> Nach Zerlegung.

<sup>3)</sup> Nach FDE.

der Länder und der Gemeinden/Gv. im 2. Vierteljahr 2000

und Ländern

DM

Flächenländer	Berlin	Bremen	Hamburg	Stadtstaaten	Nachrichtlich:		Lfd. Nr.
					Früheres Bundesgebiet	Neue Länder und Berlin-Ost	
Positionen							
- 2 584 715	- 144 894	- 23 539	- 92 374	- 260 807	- 2 330 837	- 514 685	41
- 11 682 393	- 424 705	- 99 321	- 219 512	- 743 538	.	.	42
1 117 838	43 712	- 144 123	- 1 017 427	- 1 117 838	.	.	43
- 455 735	- 9 305	- 8 768	- 36 479	- 54 552	- 510 284	-	44
- 1 765 462	- 46 658	- 10 761	- 85 485	- 142 904	- 1 872 274	- 36 093	45
- 139 060	61 098	- 2 696	80 657	139 059	- 382 663	382 663	46
- 1 143 225	- 23 822	- 12 459	- 49 512	- 85 793	- 1 159 903	- 69 116	47
87 461	40 149	- 45 254	- 82 354	- 87 459	- 270 617	270 617	48
1 575 030	175 415	- 52 518	- 1 697 927	- 1 575 030	.	.	49
- 1 240 499	- 41 883	- 4 353	- 45 766	- 92 002	.	.	50
3 010 250	165 919	15 913	58 669	240 501	2 306 397	944 353	51
5 085 159	937 534	487 362	-	1 424 896	.	.	52
- 1 382 634	1 493 205	218 864	- 329 435	1 382 634	.	.	53
Steuerverteilung							
x	x	x	x	x	x	x	54
x	x	x	x	x	x	x	55
x	x	x	x	x	x	x	56
x	x	x	x	x	x	x	57
x	x	x	x	x	x	x	58
x	x	x	x	x	x	x	59
x	x	x	x	x	x	x	60
x	x	x	x	x	x	x	61
x	x	x	x	x	x	x	62
84 929 354	5 532 360	1 359 438	2 339 733	9 231 531	72 964 040	21 196 845	63
8 682 733	352 928	67 615	307 355	727 898	8 360 525	1 050 106	64
39 452 380	1 567 991	350 737	1 757 139	3 675 867	.	.	65
28 275 976	986 075	196 766	472 921	1 655 762	.	.	66
765 676	28 707	9 011	29 690	67 408	769 206	63 880	67
1 039 816	-	13 170	43 393	56 563	1 096 378	-	68
24 923 005	1 144 477	308 743	1 254 080	2 707 301	25 118 001	2 512 304	69
16 807 583	654 000	229 025	841 283	1 724 309	16 714 581	1 817 311	70
2 342 488	20 978	28 766	94 780	144 525	2 388 890	98 123	71
9 268 246	449 697	94 485	449 443	993 625	9 686 759	575 112	72
1 189 664	61 759	13 999	58 134	133 892	1 105 551	218 004	73
x	x	x	x	x	x	x	74

## 2 Kassenmäßige Steuereinnahmen der Gemeinden/Gv.

2.1 Nach Steuerarten

Mill.

Lfd Nr.	Steuerart	Viertel- jahr	Deutsch- land	Baden- Württem- berg	Bayern	Branden- burg	Hessen	Mecklen- burg-Vor- pommern	Nieder- sachsen	Nord- rhein- West- falen	Rhein- land- Pfalz	Saarland
1	Steuern insgesamt	2 /00	27 630,3	4 254,3	4 566,0	494,0	2 859,7	237,8	2 169,7	6 479,9	1 311,7	271,2
2		1 /00	20 047,3	2 822,9	2 799,5	268,7	1 986,4	144,3	1 596,3	5 178,0	996,6	205,9
3		2 /99	27 365,0	4 283,1	4 502,7	410,8	2 429,0	236,4	2 510,8	6 625,8	1 246,0	260,7
4	Grundsteuer A	2 /00	156,9	20,8	38,4	5,5	8,6	7,2	28,2	16,9	0,2	0,5
5		1 /00	156,7	21,1	35,3	5,4	8,4	5,7	28,0	15,5	8,8	0,7
6		2 /99	160,3	20,5	37,0	5,8	8,4	6,3	27,7	17,5	7,0	0,5
7	Grundsteuer B	2 /00	4 622,7	846,4	598,7	104,9	335,7	58,9	459,5	1 045,4	203,1	45,1
8		1 /00	3 676,6	428,7	501,9	87,2	280,0	58,0	398,3	924,7	163,2	46,6
9		2 /99	4 510,9	927,8	576,2	100,7	336,8	56,0	426,1	1 004,3	181,3	45,5
10	Gewerbsteuer (brutto)	2 /00	13 353,3	2 020,1	2 214,4	262,9	1 494,8	105,0	1 072,7	3 129,2	618,7	111,9
11		1 /00	12 335,6	1 861,9	1 998,3	141,5	1 315,7	73,7	1 014,3	3 303,0	576,0	110,3
12		2 /99	13 362,3	2 037,8	2 365,5	176,6	1 208,6	95,1	1 321,6	3 273,9	575,9	109,2
13	Gewerbsteuer- umlage (Ausgabe)	2 /00	2 487,0	417,8	446,7	20,9	288,6	11,4	228,3	654,6	115,4	22,0
14		1 /00	420,7	58,6	124,4	2,5	72,7	-	58,6	11,9	70,8	1,5
15		2 /99	2 445,8	437,1	434,3	20,8	298,5	9,3	232,9	617,6	100,4	25,1
16	Gewerbsteuer (netto)	2 /00	10 866,3	1 602,3	1 767,7	242,0	1 206,2	93,6	844,4	2 474,7	503,3	90,0
17		1 /00	11 914,9	1 803,3	1 873,9	139,0	1 243,1	73,7	955,7	3 291,0	505,2	108,9
18		2 /99	10 916,5	1 600,7	1 931,2	155,8	910,1	85,9	1 088,7	2 656,3	475,4	84,1
19	Anteil an Lohn-, veranl Eink steuer und Zinsabschlag	2 /00	10 261,9	1 557,5	1 938,7	98,3	1 132,3	48,6	800,6	2 511,5	467,5	106,2
20		1 /00	3 260,3	305,4	351,3	29,0	385,6	-	56,7	845,0	242,1	28,0
21		2 /99	10 061,2	1 514,8	1 745,7	113,9	1 037,5	63,1	833,5	2 527,2	441,8	104,0
22	Anteil an der Umsatzsteuer	2 /00	1 323,6	187,2	212,8	35,1	139,0	22,4	1,2	342,9	56,7	15,1
23		1 /00	621,6	185,1	16,4	0,3	32,8	1,0	124,6	15,2	19,6	15,4
24		2 /99	1 304,1	178,4	204,2	26,9	95,7	19,2	100,8	330,6	49,6	13,7
25	Grunderwerb- steuer	2 /00	84,2	-	0,8	-	-	-	-	-	60,6	10,1
26		1 /00	62,2	-	1,1	-	-	-	-	-	44,6	1,5
27		2 /99	96,8	-	- 0,2	-	-	-	-	-	70,2	8,9
28	Sonstige Steuern und steuerahnl Einnahmen	2 /00	314,8	40,1	8,8	8,1	37,9	7,1	36,0	88,5	20,2	4,3
29		1 /00	355,1	79,3	19,6	7,8	36,4	5,9	33,2	86,6	13,0	4,9
30		2 /99	315,1	40,8	8,6	7,6	40,5	6,0	33,9	90,0	20,7	3,9

Statistisches Bundesamt, Fachserie 14, Reihe 4, 2. Vj 2000

n a c h der Steuerverteilung im 2. Vierteljahr 2000  
und Ländern  
DM

Sachsen	Sachsen- Anhalt	Schles- wig- Holstein	Thüringen	Flächen- länder	Berlin	Bremen	Hamburg	Stadt- staaten	Nachrichtlich:		Lfd Nr.
									Früheres Bundesgebiet	Neue Länder und Berlin-Ost	
766,0	390,8	800,9	321,1	24 923,0	1 144,5	308,7	1 254,1	2 707,3	25 118,0	2 512,3	1
561,8	268,4	452,3	244,5	17 525,6	1 161,1	267,7	1 093,0	2 521,7	18 203,1	1 844,2	2
707,8	426,7	777,5	305,4	24 722,7	1 138,8	286,4	1 217,1	2 642,3	24 991,9	2 373,1	3
6,4	10,4	8,2	4,4	155,8	0,0	0,7	0,4	1,1	123,0	33,9	4
5,8	8,8	8,9	3,6	156,2	0,0	0,1	0,4	0,5	127,4	29,3	5
6,2	10,1	8,3	4,6	159,8	0,0	0,1	0,4	0,5	127,5	32,9	6
210,1	95,0	128,8	81,2	4 212,9	204,8	68,7	136,2	409,8	4 005,9	616,9	7
140,7	83,6	125,3	73,9	3 312,2	187,1	53,6	123,6	364,3	3 181,8	494,7	8
174,6	95,0	119,3	76,8	4 120,4	205,1	55,5	130,0	390,5	3 939,4	571,5	9
344,6	186,1	368,7	145,5	12 074,7	438,1	144,1	696,5	1 278,6	12 225,1	1 128,3	10
237,3	140,4	325,8	109,8	11 208,1	452,7	138,1	536,7	1 127,5	11 476,4	859,2	11
311,4	150,1	333,8	130,0	12 089,4	447,1	131,6	694,2	1 272,9	12 430,8	931,5	12
25,6	17,9	78,2	15,0	2 342,5	21,0	28,8	94,8	144,5	2 388,9	98,1	13
7,3	2,5	13,4	2,8	427,0	- 1,1	27,6	- 32,8	- 6,3	405,9	14,9	14
24,5	13,4	76,6	13,8	2 304,1	18,9	26,6	96,2	141,7	2 361,3	84,5	15
319,0	168,1	290,5	130,5	9 732,2	417,1	115,3	601,7	1 134,1	9 836,2	1 030,1	16
230,0	137,9	312,4	107,0	10 781,1	453,8	110,5	569,5	1 133,8	11 070,6	844,3	17
286,9	136,7	257,2	116,1	9 785,2	428,2	105,0	597,9	1 131,2	10 069,5	847,0	18
153,2	69,1	316,2	68,6	9 268,2	449,7	94,5	449,4	993,6	9 686,8	575,1	19
98,7	20,8	- 11,7	53,8	2 404,7	444,0	72,7	338,8	855,5	2 931,9	328,3	20
163,4	146,4	338,0	74,2	9 103,6	437,1	91,1	429,5	957,7	9 371,3	689,9	21
68,8	41,5	35,4	31,7	1 189,7	61,8	14,0	58,1	133,9	1 105,6	218,0	22
76,0	9,5	- 0,7	1,6	496,7	64,2	10,9	49,8	124,9	513,9	107,8	23
68,7	32,0	34,4	28,7	1 182,9	56,2	14,1	50,8	121,1	1 108,6	195,5	24
-	-	-	-	71,5	-	12,7	-	12,7	84,2	-	25
-	-	-	-	47,1	-	15,0	-	15,0	62,2	-	26
-	-	-	-	79,0	-	17,9	-	17,9	96,8	-	27
8,5	6,7	21,8	4,7	292,7	11,1	2,9	8,2	22,1	276,5	38,3	28
10,5	7,8	18,1	4,5	327,5	12,0	4,8	10,8	27,6	315,3	39,7	29
8,0	6,5	20,4	5,0	291,8	12,1	2,7	8,5	23,4	278,8	36,3	30

## 2 Kassenmäßige Steuereinnahmen der Gemeinden/Gv. n a c h der Steuerverteilung im 2. Vierteljahr 2000

2.2 Nach Steuerarten, Körperschaftsgruppen und Ländern

2.2.1 Gemeinden insgesamt

1 000 DM

Land	Grund- steuer A	Grund- steuer B	Gewerbe- steuer (brutto)	Gewerbe- steuer- umlage (Ausgabe)	Gewerbe- steuer (netto)	Anteil an Lohn-, veranl. Eink. u. Zinsabschlag	Anteil an der Umsatz- steuer	Grund- erwerb- steuer	Sonstige Steuern u steuerähnli. Einnahmen	Insgesamt
Deutschland .....	156 893	4 622 709	13 353 327	2 487 013	10 866 314	10 261 871	1 323 556	84 152	314 802	27 630 306
Baden- Württemberg ..	20 849	846 380	2 020 079	417 786	1 602 293	1 557 465	187 158	-	40 145	4 254 290
Bayern ..	38 442	598 704	2 214 433	446 697	1 767 736	1 938 694	212 849	755	8 770	4 565 953
Brandenburg ..	5 544	104 932	262 904	20 929	241 975	98 302	35 114	-	8 133	494 003
Hessen .....	8 602	335 684	1 494 829	288 648	1 206 181	1 132 340	138 990	-	37 868	2 859 666
Mecklenburg- Vorpommern ..	7 162	58 909	104 965	11 389	93 576	48 642	22 363	-	7 121	237 773
Niedersachsen ...	28 153	459 456	1 072 679	228 304	844 375	800 574	1 164	-	36 000	2 169 723
Nordrhein- Westfalen ....	16 945	1 045 438	3 129 233	654 561	2 474 672	2 511 455	342 885	-	88 524	6 479 920
Rheinland- Pfalz .....	232	203 118	618 701	115 427	503 274	467 475	56 740	60 626	20 198	1 311 664
Saarland .....	490	45 134	111 949	21 986	89 963	106 243	15 060	10 075	4 269	271 234
Sachsen .....	6 419	210 115	344 566	25 568	318 998	153 228	68 789	-	8 453	766 001
Sachsen- Anhalt .....	10 385	95 045	186 072	17 945	168 127	69 069	41 472	-	6 697	390 796
Schleswig- Holstein .....	8 231	128 773	368 747	78 205	290 542	316 179	35 403	-	21 775	800 902
Thüringen .....	4 358	81 243	145 528	15 043	130 485	68 580	31 677	-	4 737	321 080
Flächenländer .....	155 812	4 212 931	12 074 685	2 342 488	9 732 197	9 268 246	1 189 664	71 456	292 690	24 923 005
Berlin ..	43	204 838	438 067	20 978	417 089	449 697	61 759	-	11 052	1 144 477
Bremen .....	657	68 698	144 096	28 766	115 330	94 485	13 999	12 696	2 878	308 743
Hamburg .....	380	136 242	696 479	94 780	601 698	449 443	58 134	-	8 182	1 254 080
Stadtstaaten .....	1 081	409 778	1 278 642	144 525	1 134 117	993 625	133 892	12 696	22 112	2 707 301
Nachrichtlich: Früheres Bundesgebiet .....	123 025	4 005 855	12 225 072	2 388 890	9 836 183	9 686 759	1 105 551	84 152	276 471	25 118 001
Neue Länder und Berlin-Ost .....	33 868	616 854	1 128 254	98 123	1 030 132	575 112	218 004	-	38 331	2 512 304

## 2 Kassenmäßige Steuereinnahmen der Gemeinden/Gv. n a c h der Steuerverteilung im 2. Vierteljahr 2000

### 2.2 Nach Steuerarten, Körperschaftsgruppen und Ländern

#### 2.2.2 Kreisfreie Städte \*)

1 000 DM

Land	Grund- steuer A	Grund- steuer B	Gewerbe- steuer (brutto)	Gewerbe- steuer- umlage (Ausgabe)	Gewerbe- steuer (netto)	Anteil an Lohn- veranl. Eink. u Zinsabschlag	Anteil an der Umsatz- steuer	Grund- erwerb- steuer	Sonstige Steuern u. steuerähn- Einnahmen	insgesamt
Deutschland .....	- 2 534	1 609 728	5 428 910	907 713	4 521 197	2 773 644	544 096	22 995	92 062	9 561 192
Baden- Württemberg ..	1 100	211 517	595 101	117 759	477 342	286 855	58 773	-	5 967	1 041 553
Bayern .....	985	256 834	1 117 468	174 112	943 356	635 075	111 308	728	1 242	1 949 529
Brandenburg .....	104	18 778	39 117	5 702	33 415	20 224	8 353	-	1 048	81 923
Hessen .....	460	168 249	868 939	126 937	742 002	265 981	73 038	-	15 062	1 264 793
Mecklenburg- Vorpommern ..	78	22 559	56 548	5 280	51 268	20 868	10 644	-	3 305	108 723
Niedersachsen ..	593	138 850	412 514	74 082	338 432	169 120	2 844	-	8 326	658 166
Nordrhein- Westfalen .....	1 392	527 265	1 631 458	307 244	1 324 214	1 080 884	180 079	-	42 439	3 156 273
Rheinland- Pfalz .....	- 8 344	81 077	300 531	58 467	242 064	121 152	27 036	22 267	3 889	489 142
Saarland .....	-	-	-	-	-	-	-	-	-	-
Sachsen .....	488	99 430	206 890	9 371	197 519	66 089	34 033	-	3 612	401 171
Sachsen- Anhalt .....	152	27 816	54 564	4 763	49 801	20 015	13 473	-	1 486	112 743
Schleswig- Holstein .....	195	34 735	92 893	20 071	72 822	66 787	12 400	-	4 614	191 553
Thüringen .....	263	22 618	52 887	3 925	48 962	20 594	12 115	-	1 072	105 623
Nachrichtlich. Früheres Bundesgebiet ..	- 3 619	1 418 527	5 018 904	878 672	4 140 232	2 625 854	465 478	22 995	81 539	8 751 009
Neue Länder ..	1 085	191 201	410 006	29 041	380 965	147 790	78 618	-	10 523	810 183

\*) Ohne Stadtstaaten.

## 2 Kassenmäßige Steuereinnahmen der Gemeinden/Gv. n a c h der Steuerverteilung im 2. Vierteljahr 2000

2 2 Nach Steuerarten, Körperschaftsgruppen und Ländern

2 2 3 Kreisangehörige Gemeinden

1 000 DM

Land	Grund- steuer A	Grund- steuer B	Gewerbe- steuer (brutto)	Gewerbe- steuer- umlage (Ausgabe)	Gewerbe- steuer (netto)	Anteil an Lohn-, veranl. Eink. u. Zinsabschlag	Anteil an der Umsatz- steuer	Grund- erwerb- steuer	Sonstige Steuern u. steuerähn- liche Einnahmen	Insgesamt
Deutschland . . . .	157 771	2 603 191	6 645 684	1 434 775	5 210 909	6 494 602	645 568	-	177 775	15 289 820
Baden- Württemberg	19 749	634 863	1 424 978	300 027	1 124 951	1 270 610	128 385	-	32 209	3 210 768
Bayern . . . .	36 882	341 858	1 096 874	272 585	824 289	1 303 619	101 541	-	7 528	2 615 718
Brandenburg . . .	5 440	86 154	223 787	15 227	208 560	78 078	26 761	-	7 027	412 022
Hessen . . . .	8 142	167 435	625 890	161 711	464 179	866 359	65 952	-	19 987	1 592 054
Mecklenburg- Vorpommern	7 084	36 350	48 417	6 109	42 308	27 774	11 719	-	3 669	128 903
Niedersachsen	27 560	320 606	660 165	154 222	505 943	631 454	- 1 680	-	25 755	1 509 638
Nordrhein- Westfalen	15 553	518 173	1 497 775	347 317	1 150 458	1 430 571	162 806	-	37 063	3 314 625
Rheinland- Pfalz <sup>1)</sup> . . . .	8 576	122 041	318 170	56 960	261 210	346 323	29 704	-	11 282	779 136
Saarland <sup>2)</sup> . . . .	490	45 134	111 949	21 986	89 963	106 243	15 060	-	4 085	260 975
Sachsen . . . .	5 931	110 685	137 676	16 197	121 479	87 139	34 756	-	4 841	364 830
Sachsen- Anhalt	10 233	67 229	131 508	13 182	118 326	49 054	27 999	-	5 038	277 880
Schleswig- Holstein . . . .	8 036	94 038	275 854	58 134	217 720	249 392	23 003	-	15 626	607 814
Thüringen . . . .	4 095	58 625	92 641	11 118	81 523	47 986	19 562	-	3 665	215 457
Nachrichtlich Früheres Bundesgebiet	124 988	2 244 148	6 011 655	1 372 942	4 638 713	6 204 571	524 771	-	153 535	13 890 728
Neue Länder	32 783	359 043	634 029	61 833	572 196	290 031	120 797	-	24 240	1 399 092

<sup>1)</sup> In den sonstigen Steuern sind 2 117 Tsd. DM der Verbandsgemeinden enthalten

<sup>2)</sup> Einschl. Landeshauptstadt Saarbrücken





## 2 Kassenmäßige Steuereinnahmen der Gemeinden/Gv. n a c h der Steuerverteilung im 2. Vierteljahr 2000

### 2.3 Nach Körperschaftsgruppen und Ländern

1 000 DM

Land	Viertel- jahr	Gemeinden und Gemeindeverbände					
		insgesamt	Kreisfreie Städte <sup>1)</sup>	Kreisangehörige Gemeinden			Landkreise
				zusammen	mit 10 000 und mehr	mit weniger als 10 000	
Deutschland .....	2./00	24 923 005	9 561 192	15 289 820	10 221 506	5 068 314	71 993
	1./00	17 525 553	7 234 591	10 256 774	7 131 728	3 125 046	34 189
	2./99	24 722 708	9 567 412	15 072 267	10 187 167	4 885 100	83 028
Baden-Württemberg .....	2./00	4 254 290	1 041 553	3 210 768	2 114 250	1 096 518	1 969
	1./00	2 822 879	838 928	1 983 393	1 303 016	680 377	558
	2./99	4 283 066	1 064 717	3 216 126	2 150 692	1 065 434	2 223
Bayern .....	2./00	4 565 953	1 949 529	2 615 718	1 124 328	1 491 390	706
	1./00	2 799 463	1 221 786	1 577 636	751 472	826 164	41
	2./99	4 502 748	1 975 359	2 526 072	1 130 622	1 395 450	1 317
Brandenburg .....	2./00	494 003	81 923	412 022	254 628	157 394	58
	1./00	268 727	74 677	193 973	87 958	106 015	77
	2./99	410 760	94 595	316 150	149 922	166 228	15
Hessen .....	2./00	2 859 666	1 264 793	1 592 054	1 209 719	382 335	2 819
	1./00	1 986 365	962 314	1 022 802	808 609	214 193	1 249
	2./99	2 429 028	941 805	1 483 986	1 155 589	328 397	3 237
Mecklenburg-Vorpommern .	2./00	237 773	108 723	128 903	41 428	87 475	147
	1./00	144 310	65 340	78 965	23 811	55 154	5
	2./99	236 435	101 386	134 976	41 339	93 637	73
Niedersachsen .....	2./00	2 169 723	658 166	1 509 638	1 093 804	415 834	1 919
	1./00	1 596 329	516 601	1 079 512	815 225	264 287	216
	2./99	2 510 820	903 458	1 605 606	1 181 446	424 160	1 756
Nordrhein-Westfalen .....	2./00	6 479 920	3 156 273	3 314 625	3 201 156	113 469	9 022
	1./00	5 178 016	2 540 009	2 637 527	2 552 142	85 385	480
	2./99	6 625 785	3 259 332	3 356 712	3 238 846	117 866	9 741

<sup>1)</sup> Ohne Stadtstaaten.

## 2 Kassenmäßige Steuereinnahmen der Gemeinden/Gv. n a c h der Steuerverteilung im 2. Vierteljahr 2000

### 2.3 Nach Körperschaftsgruppen und Ländern

1 000 DM

Land	Viertel- jahr	Gemeinden und Gemeindeverbände					
		insgesamt	Kreisfreie Städte <sup>1)</sup>	Kreisangehörige Gemeinden			Landkreise
				zusammen	mit 10 000 und mehr	mit weniger als 10 000	
Rheinland-Pfalz .....	2./00	1 311 664	489 142	779 136	224 996	554 140	43 386
	1./00	996 603	488 558	478 136	123 577	354 559	29 909
	2./99	1 245 959	452 919	738 992	211 340	527 652	54 048
Saarland .....	2./00	271 234	-	260 975	241 986	18 989	10 259
	1./00	205 877	-	204 307	192 883	11 424	1 570
	2./99	260 673	-	251 597	232 229	19 368	9 076
Sachsen .....	2./00	766 001	401 171	364 830	175 212	189 618	-
	1./00	561 822	232 942	328 874	165 302	163 572	6
	2./99	707 755	345 446	362 308	181 086	181 222	1
Sachsen-Anhalt .....	2./00	390 796	112 743	277 880	124 867	153 013	173
	1./00	268 395	82 750	185 640	84 510	101 130	5
	2./99	426 736	124 811	301 720	138 354	163 366	205
Schleswig-Holstein .....	2./00	800 902	191 553	607 814	324 820	282 994	1 535
	1./00	452 265	135 846	316 347	151 946	164 401	73
	2./99	777 548	204 676	571 535	291 540	279 995	1 336
Thüringen .....	2./00	321 080	105 623	215 457	90 312	125 145	-
	1./00	244 502	74 840	169 662	71 277	98 385	-
	2./99	305 395	98 908	206 487	84 162	122 325	-
Nachrichtlich:							
Früheres Bundesgebiet .....	2./00	22 713 352	8 751 009	13 890 728	9 535 059	4 355 669	71 615
	1./00	16 037 797	6 704 042	9 299 660	6 698 870	2 600 790	34 096
	2./99	22 635 627	8 802 266	13 750 626	9 592 304	4 158 322	82 734
Neue Länder .....	2./00	2 209 653	810 183	1 399 092	686 447	712 645	378
	1./00	1 487 756	530 549	957 114	432 858	524 256	93
	2./99	2 087 081	765 146	1 321 641	594 863	726 778	294

<sup>1)</sup> Ohne Stadtstaaten.

### 3 Sonstige Steuern und steuerähnliche Einnahmen

nach Steuerarten

1 000

Lfd. Nr.	Land	Vergnügung- steuer für die Vorführung von Bildstreifen	Sonstige Vergnügung- steuer	Hunde- steuer	Getränke- steuer	Schank- erlaubnis- steuer	Jagd- und Fischerei- steuer	Zweitwohnung- steuer
		1	2	3	4	5	6	7
1	Deutschland .....	4 568	126 451	85 504	1 797	1 175	22 451	21 529
2	Baden-Württemberg .....	-	17 946	2 785	-	-	2 003	3 819
3	Bayern .....	-	-	7 862	-	-	-	-
4	Brandenburg .....	3	2 660	4 076	-	-	58	1 287
5	Hessen .....	5	7 882	8 883	1 777	1 119	1 923	402
6	Mecklenburg-Vorpommern ....	34	2 900	2 957	-	-	153	372
7	Niedersachsen .....	15	16 674	11 014	11	-	1 952	6 256
8	Nordrhein-Westfalen .....	828	42 295	23 144	-	-	9 361	357
9	Rheinland-Pfalz .....	22	5 717	5 196	-	56	5 104	108
10	Saarland .....	-	2 015	799	-	-	183	-
11	Sachsen .....	3 515	1 154	3 479	-	-	-	88
12	Sachsen-Anhalt .....	58	3 118	3 227	-	-	174	117
13	Schleswig-Holstein .....	88	8 212	3 041	-	-	1 524	6 830
14	Thüringen .....	-	2 167	2 541	-	-	16	-
15	Flächenländer .....	4 568	112 740	79 004	1 788	1 175	22 451	19 636
16	Berlin .....	-	4 593	5 710	-	-	-	749
17	Bremen .....	-	1 985	682	-	-	-	211
18	Hamburg .....	-	7 132	108	9	-	-	934
19	Stadtstaaten .....	-	13 711	6 500	9	-	-	1 893
20	Nachrichtlich: Früheres Bundesgebiet .....	958	113 443	67 041	1 797	1 175	22 050	19 665
21	Neue Länder und Berlin-Ost .....	3 610	13 007	18 462	-	-	401	1 864

Statistisches Bundesamt, Fachserie 14, Reihe 4, 2. Vj 2000

der Gemeinden/Gv. im 2. Vierteljahr 2000  
und Ländern  
DM

Verpackung- steuer	Sonstige Steuern	Andere Steuern zusammen (Summe Spalten 1 - 9)	Fremden- verkehrs- abgabe	Abgaben von Spielbanken	Sonstige steuerähnliche Einnahmen	Steuerähnliche Einnahmen zus. (Summe Spalten 11 - 13)	Insgesamt	Lfd. Nr.
8	9	10	11	12	13	14	15	
1 002	2 365	266 851	2 317	27 748	17 886	47 951	314 802	1
-	- 30	26 522	2 181	5	11 437	13 623	40 145	2
-	199	8 060	-	-	710	710	8 770	3
-	4	8 090	43	-	-	43	8 133	4
- 6	81	22 063	-	14 513	1 292	15 805	37 868	5
-	78	6 496	-	438	187	625	7 121	6
1	-	35 924	-	-	76	76	36 000	7
1 007	-	76 993	1	11 528	2	11 531	88 524	8
-	-	16 205	-	-	3 993	3 993	20 198	9
-	-	2 999	-	1 264	6	1 270	4 269	10
-	35	8 272	92	-	89	181	8 453	11
-	-	6 696	-	-	1	1	6 697	12
-	1 996	21 693	-	-	82	82	21 775	13
-	2	4 726	-	-	11	11	4 737	14
1 002	2 365	244 739	2 317	27 748	17 886	47 951	292 690	15
-	-	11 052	-	-	-	-	11 052	16
-	0	2 878	-	-	-	-	2 878	17
-	-	8 182	-	-	-	-	8 182	18
-	0	22 112	-	-	-	-	22 112	19
1 002	2 246	229 381	2 182	27 310	17 598	47 090	276 471	20
-	119	37 470	135	438	288	861	38 331	21

# 1 Kassenmäßige Steuereinnahmen des Bundes, der Länder und der Gemeinden/Gv. im 1. Halbjahr 2000

## 1.1 Nach Steuerarten vor der Steuerverteilung

Steuerart	Steuereinnahmen				
	1. Hj 2000	1. Hj 1999	Veränderung		
	Mill. DM			%	
Deutschland					
Steuereinnahmen insgesamt .....	472 208,3	445 202,8 r	+ 27 005,5	+	6,1
Gemeinschaftsteuern nach Art. 106 Abs. 3 GG .....	351 806,4	330 855,4 r	+ 20 951,0	+	6,3
Lohnsteuer <sup>1)</sup> .....	151 431,9	148 564,2	+ 2 867,6	+	1,9
Veranlagte Einkommensteuer <sup>2)</sup> .....	8 310,1	5 088,1	+ 3 222,0	+	63,3
Nicht veranlagte Steuern vom Ertrag <sup>2)</sup> .....	17 884,4	15 274,8	+ 2 609,6	+	17,1
Zinsabschlag .....	8 079,3	7 528,9	+ 550,4	+	7,3
Körperschaftsteuer <sup>2)</sup> .....	28 540,8	23 826,4	+ 4 714,4	+	19,8
Umsatzsteuer .....	107 093,2	107 599,5 r	- 506,4	-	0,5
Einfuhrumsatzsteuer .....	30 466,8	22 973,5	+ 7 493,3	+	32,6
Bundessteuern .....	62 948,4	57 057,2	+ 5 891,2	+	10,3
Versicherungsteuer .....	8 981,4	8 792,7	+ 188,7	+	2,1
Tabaksteuer .....	9 473,2	9 457,9	+ 15,3	+	0,2
Kaffeesteuer .....	985,8	1 024,6	- 38,8	-	3,8
Branntweinsteuer .....	1 611,8	1 686,5	- 74,7	-	4,4
Schaumweinsteuer .....	367,5	380,0	- 12,6	-	3,3
Zwischenerzeugnissteuer .....	25,7	25,6	+ 0,0	+	0,1
Mineralölsteuer .....	27 550,9	24 820,4	+ 2 730,5	+	11,0
Stromsteuer .....	2 708,1	424,3	+ 2 283,8	+	538,2
Solidaritätszuschlag .....	11 192,5	10 437,9	+ 754,6	+	7,2
Pauschalierte Eingangsabgaben .....	5,7	5,7 r	+ 0,1	+	1,0
Sonstige Bundessteuern .....	45,9	1,6 r	+ 44,2	+	2 708,9
Landessteuern .....	19 156,4	19 818,8	- 662,4	-	3,3
Vermögensteuer .....	465,2	581,2	- 116,0	-	20,0
Erbschaftsteuer .....	3 101,5	2 788,3	+ 313,2	+	11,2
Grunderwerbsteuer .....	5 188,3	6 093,7	- 905,4	-	14,9
Kraftfahrzeugsteuer .....	7 428,5	7 543,1	- 114,6	-	1,5
Rennwett- und Lotteriesteuer .....	1 780,1	1 642,4	+ 137,7	+	8,4
dar.: Lotteriesteuer .....	1 710,5	1 563,9	+ 146,6	+	9,4
Feuerschutzsteuer .....	376,8	383,3	- 6,6	-	1,7
Biersteuer .....	816,0	790,6	+ 25,4	+	3,2
Zölle .....	3 179,0	2 933,4	+ 245,6	+	8,4
Gemeindesteuern .....	35 118,0	34 537,9	+ 35 118,0		x
Grundsteuer A (Land- und Forstwirtschaft) .....	313,6	314,2	- 34 224,3	-	99,1
Grundsteuer B (Sonstige Grundstücke) .....	8 299,3	8 066,9	+ 7 985,1	+	2 541,4
Gewerbsteuer .....	25 689,0	25 311,0	+ 17 622,1	+	218,5
Grunderwerbsteuer .....	146,3	173,5	- 25 164,7	-	99,4
Sonstige Steuern und steuerähnliche Einnahmen ....	669,9	672,3	+ 496,4	+	286,1
Nachrichtlich: Grunderwerbsteuer insgesamt .....	5 334,6	6 267,2	+ 5 334,6		x

<sup>1)</sup> Vor Abzug von Kindergeld (Familienkassen- und steuerliches Kindergeld).

<sup>2)</sup> Vor Abzug von Erstattungen BfF.

# 1 Kassenmäßige Steuereinnahmen des Bundes, der Länder und der Gemeinden/Gv. im 1. Halbjahr 2000

## 1.1 Nach Steuerarten vor der Steuerverteilung

Steuerart	Steuereinnahmen				
	1. Hj 2000	1. Hj 1999	Veränderung		
	Mill. DM			%	
Früheres Bundesgebiet					
Gemeinschaftsteuern nach Art. 106 Abs. 3 GG .....	x	309 619,7 r	x		x
Lohnsteuer <sup>1)</sup> .....	137 771,0	134 643,7	+ 3 127,3	+	2,3
Veranlagte Einkommensteuer <sup>2)</sup> .....	11 764,2	8 552,6	+ 3 211,5	+	37,6
Nicht veranlagte Steuern vom Ertrag <sup>2)</sup> .....	17 452,1	14 912,0	+ 2 540,2	+	17,0
Zinsabschlag .....	7 918,6	7 421,0	+ 497,6	+	6,7
Körperschaftsteuer <sup>2)</sup> .....	27 563,0	22 934,5	+ 4 628,5	+	20,2
Umsatzsteuer .....	97 758,8	98 748,2 r	- 989,4	-	1,0
Einfuhrumsatzsteuer .....	x	22 407,7	x		x
Landessteuern .....	16 975,6	17 190,7	- 215,1	-	1,3
Vermögensteuer .....	465,3	581,4	- 116,1	-	20,0
Erbschaftsteuer .....	3 061,5	2 756,6	+ 304,9	+	11,1
Grunderwerbsteuer .....	4 487,4	4 916,3	- 428,9	-	8,7
Kraftfahrzeugsteuer .....	6 366,7	6 459,4	- 92,7	-	1,4
Rennwett- und Lotteriesteuer .....	1 592,3	1 477,3	+ 115,0	+	7,8
dar.: Lotteriesteuer .....	1 526,1	1 401,5	+ 124,6	+	8,9
Feuerschutzsteuer .....	345,7	350,4	- 4,6	-	1,3
Biersteuer .....	656,5	653,2	+ 3,3	+	0,5
Gemeindesteuern .....	31 877,7	31 706,8	+ 170,9	+	0,5
Grundsteuer A (Land- und Forstwirtschaft) .....	250,4	253,6	- 3,2	-	1,3
Grundsteuer B (Sonstige Grundstücke) .....	7 187,7	6 999,7	+ 188,0	+	2,7
Gewerbsteuer .....	23 701,5	23 681,5	+ 20,0	+	0,1
Grunderwerbsteuer .....	146,3	173,5	- 27,2	-	15,7
Sonstige Steuern und steuerähnliche Einnahmen ....	591,8	598,5	- 6,7	-	1,1
Nachrichtlich: Grunderwerbsteuer insgesamt .....	4 633,7	5 089,8	- 456,0	-	9,0
Neue Länder und Berlin-Ost					
Gemeinschaftsteuern nach Art. 106 Abs. 3 GG .....	x	21 235,7	x		x
Lohnsteuer <sup>1)</sup> .....	13 660,9	13 920,6	- 259,7	-	1,9
Veranlagte Einkommensteuer .....	- 3 454,1	- 3 464,5	+ 10,4		x
Nicht veranlagte Steuern vom Ertrag <sup>2)</sup> .....	432,3	362,8	+ 69,5	+	19,2
Zinsabschlag .....	160,7	107,9	+ 52,8	+	48,9
Körperschaftsteuer <sup>2)</sup> .....	977,7	891,8	+ 85,9	+	9,6
Umsatzsteuer .....	9 334,4	8 851,4	+ 483,0	+	5,5
Einfuhrumsatzsteuer .....	x	565,8	x		x
Landessteuern .....	2 180,9	2 628,2	- 447,3	-	17,0
Vermögensteuer .....	- 0,1	- 0,2	+ 0,1		x
Erbschaftsteuer .....	40,0	31,7	+ 8,3	+	26,2
Grunderwerbsteuer .....	700,9	1 177,4	- 476,6	-	40,5
Kraftfahrzeugsteuer .....	1 061,8	1 083,8	- 22,0	-	2,0
Rennwett- und Lotteriesteuer .....	187,8	165,1	+ 22,7	+	13,7
dar.: Lotteriesteuer .....	184,4	162,4	+ 22,0	+	13,5
Feuerschutzsteuer .....	31,0	33,0	- 1,9	-	5,8
Biersteuer .....	159,5	137,4	+ 22,1	+	16,1
Gemeindesteuern .....	3 240,3	2 831,0	+ 409,3	+	14,5
Grundsteuer A (Land- und Forstwirtschaft) .....	63,2	60,6	+ 2,6	+	4,4
Grundsteuer B (Sonstige Grundstücke) .....	1 111,6	1 067,2	+ 44,4	+	4,2
Gewerbsteuer .....	1 987,4	1 629,5	+ 358,0	+	22,0
Grunderwerbsteuer .....	-	-	+ 0,0	+	0,0
Sonstige Steuern und steuerähnliche Einnahmen ....	78,1	73,8	+ 4,3	+	5,8
Nachrichtlich: Grunderwerbsteuer insgesamt .....	700,9	1 177,4	- 476,6	-	40,5

<sup>1)</sup> Vor Abzug von Kindergeld (Familienkassen- und steuerliches Kindergeld).

<sup>2)</sup> Vor Abzug von Erstattungen BfF.

# 1 Kassenmäßige Steuereinnahmen des Bundes, der Länder und der Gemeinden/Gv. im 1. Halbjahr 2000

## 1.2 Nach Steuerarten n a c h der Steuerverteilung

Steuerart	Steuereinnahmen				
	1. Hj 2000	1. Hj 1999	Veränderung		
	Mill. DM			%	
Deutschland					
Steuereinnahmen insgesamt .....	429 270,1	403 374,6	r	+ 25 895,5	+ 6,4
EU-Eigenmittel insgesamt .....	22 770,4	19 765,9		+ 3 004,5	+ 15,2
Zölle .....	3 179,0	2 933,4		+ 245,6	+ 8,4
Mehrwertsteuer-Eigenmittel .....	9 130,3	8 061,5		+ 1 068,8	+ 13,3
BSP-Eigenmittel <sup>1)</sup> .....	10 461,1	8 771,0		+ 1 690,1	+ 19,3
Steuereinnahmen des Bundes <sup>2)</sup> .....	177 677,9	166 217,4	r	+ 11 460,5	+ 6,9
Bundessteuern .....	62 948,4	57 057,2		+ 5 891,2	+ 10,3
Lohn- und veranl. Einkommensteuer (42,5%) <sup>3)</sup> .....	54 736,0	52 472,2		+ 2 263,8	+ 4,3
Nicht veranlagte Steuern vom Ertrag und Körperschaftsteuer (50 %) <sup>4)</sup> .....	21 132,0	17 318,8		+ 3 813,2	+ 22,0
Zinsabschlag (44 %) .....	3 554,9	3 312,7		+ 242,2	+ 7,3
Steuern vom Umsatz (52,0 bzw. 52,2 %) <sup>5)</sup> .....	74 206,7	70 798,3		+ 3 408,5	+ 4,8
Gewerbesteuerumlage (19/45) .....	664,4	618,6		+ 45,8	+ 7,4
Steuereinnahmen der Länder <sup>6)</sup> .....	181 144,3	170 494,6	r	+ 10 649,7	+ 6,2
Landessteuern .....	19 156,4	19 818,8		- 662,4	- 3,3
Lohn- und veranl. Einkommensteuer (42,5%) <sup>3)</sup> .....	54 736,0	52 472,2		+ 2 263,8	+ 4,3
Nicht veranlagte Steuern vom Ertrag und Körperschaftsteuer (50 %) <sup>4)</sup> .....	21 132,0	17 318,8		+ 3 813,2	+ 22,0
Zinsabschlag (44 %) .....	3 554,9	3 312,7		+ 242,2	+ 7,3
Steuern vom Umsatz (45,9 bzw. 45,7 %) <sup>5)</sup> .....	60 497,3	57 063,9		+ 3 433,4	+ 6,0
Gewerbesteuerumlage (26/45) .....	909,2	850,2		+ 58,9	+ 6,9
Erhöhte Gewerbesteuerumlage .....	1 185,2	1 129,9		+ 55,3	+ 4,9
Steuereinnahmen der Gemeinden/Gv. ....	47 677,6	46 896,8		+ 780,8	+ 1,7
Gewerbsteuer (brutto) .....	25 689,0	25 311,0		+ 378,0	+ 1,5
Gewerbsteuerumlage (Ausgabe) .....	2 907,7	2 683,6		+ 224,1	+ 8,4
Gewerbsteuer (netto) .....	22 781,2	22 627,4		+ 153,9	+ 0,7
Gemeindeanteil an der Lohn- und veranlagten Einkommensteuer und am Zinsabschlag .....	13 522,1	13 101,2		+ 420,9	+ 3,2
Gemeindeanteil an der Umsatzsteuer .....	1 945,2	1 941,3		+ 3,8	+ 0,2
Übrige Gemeindesteuern .....	9 429,1	9 226,9		+ 202,2	+ 2,2
Es entfallen auf:					
Stadtstaaten .....	5 229,0	4 992,0		+ 237,0	+ 4,7
Gemeinden/Gv. ....	42 448,6	41 904,8		+ 543,7	+ 1,3
Kreisfreie Städte .....	16 795,8	16 616,3		+ 179,5	+ 1,1
Kreisangehörige Gemeinden zusammen .....	25 546,6	25 160,2		+ 386,4	+ 1,5
mit weniger als 10 000 Einwohnern .....	8 193,4	7 962,9		+ 230,5	+ 2,9
mit 10 000 Einwohnern und mehr .....	17 353,2	17 197,3		+ 155,9	+ 0,9
Landkreise .....	106,2	128,3		- 22,1	- 17,2
Verteilungsrelevante Positionen:					
Steuerliches Kindergeld .....	- 5 533,3	- 6 331,3		x	x
Kindergeld Familienkassen .....	- 24 786,5	- 23 032,0		x	x
Erstattungen BfF veranlagte Einkommensteuer .....	- 631,5	- 825,0		x	x
Erstattungen BfF nicht veranlagte Steuern vom Ertrag ...	- 2 541,2	- 2 420,4		x	x
Erstattungen BfF Körperschaftsteuer .....	- 1 619,9	- 2 043,1		x	x
Finanzierungsbeiträge der Länder an den Bund zum Fonds "Deutsche Einheit" .....	2 665,0	2 589,0		+ 76,0	+ 2,9
Zuweisung ÖPNV .....	6 744,9	5 807,0	r	+ 937,9	+ 16,2
Bundesergänzungszuweisungen .....	13 228,4	12 720,9		+ 507,4	+ 4,0

<sup>1)</sup> Eigenmittelbeträge auf der Basis des Bruttosozialprodukts zu Marktpreisen (Spitzenfinanzierung).

<sup>2)</sup> Nach ÖPNV und BEZ; nach Abführung MWSt- und BSP-Eigenmittel an EU.

<sup>3)</sup> Nach Abzug von Kindergeld und Erstattungen BfF.

<sup>4)</sup> Nach Abzug von Erstattungen BfF.

<sup>5)</sup> Nach FDE.

<sup>6)</sup> Nach ÖPNV und BEZ.

# 1 Kassenmäßige Steuereinnahmen des Bundes, der Länder und der Gemeinden/Gv. im 1. Halbjahr 2000

## 1.2 Nach Steuerarten n a c h der Steuerverteilung

Steuerart	Steuereinnahmen					
	1. Hj 2000	1. Hj 1999	Veränderung			
	Mill. DM			%		
Früheres Bundesgebiet						
Steuereinnahmen der Länder <sup>1)</sup>	139 663,6	130 811,9	+	8 851,7	+	6,8
Landessteuern	16 975,6	17 190,7	-	215,1	-	1,3
Lohn- und veranl. Einkommensteuer (42,5 %) <sup>2)</sup>	.	.		x		x
Nicht veranlagte Steuern vom Ertrag und Körperschaftsteuer (50 %)	20 277,8	16 547,8	+	3 730,0	+	22,5
Zinsabschlag (44 %)	3 240,3	3 003,4	+	236,8	+	7,9
Steuern vom Umsatz (45,9 bzw. 45,7 %) <sup>3)</sup>	.	.		x		x
Gewerbsteuerumlage (26/45)	830,5	794,9	+	35,6	+	4,5
Erhöhte Gewerbesteuerumlage	1 185,2	1 129,9	+	55,3	+	4,9
Steuereinnahmen der Gemeinden/Gv.	43 321,1	42 659,9	+	661,2	+	1,5
Gewerbsteuer (brutto)	23 701,5	23 681,5	+	20,0	+	0,1
Gewerbsteuerumlage (Ausgabe)	2 794,8	2 597,5	+	197,3	+	7,6
Gewerbsteuer (netto)	20 906,8	21 084,0	-	177,3	-	0,8
Gemeindeanteil an der Lohn- und veranlagten Einkommensteuer und am Zinsabschlag	12 618,7	11 909,0	+	709,6	+	6,0
Gemeindeanteil an der Umsatzsteuer	1 619,4	1 641,5	-	22,1	-	1,3
Übrige Gemeindesteuern	8 176,2	8 025,3	+	150,9	+	1,9
Es entfallen auf:						
Stadtstaaten	4 569,9	4 457,7	+	112,2	+	2,5
Gemeinden/Gv.	38 751,1	38 202,2	+	549,0	+	1,4
Neue Länder und Berlin-Ost						
Steuereinnahmen der Länder <sup>1)</sup>	41 480,7	39 682,7	+	1 798,0	+	4,5
Landessteuern	2 180,9	2 628,2	-	447,3	-	17,0
Lohn- und veranl. Einkommensteuer (42,5 %) <sup>2)</sup>	.	.		x		x
Nicht veranlagte Steuern vom Ertrag und Körperschaftsteuer (50 %)	854,2	771,0	+	83,2	+	10,8
Zinsabschlag (44 %)	314,6	309,3	+	5,4	+	1,7
Steuern vom Umsatz (45,9 bzw. 45,7 %) <sup>3)</sup>	.	.		x		x
Gewerbsteuerumlage (26/45)	78,7	55,3	+	23,4	+	42,2
Steuereinnahmen der Gemeinden/Gv.	4 356,5	4 236,9	+	119,6	+	2,8
Gewerbsteuer (brutto)	1 987,4	1 629,5	+	358,0	+	22,0
Gewerbsteuerumlage (Ausgabe)	113,0	86,2	+	26,8	+	31,1
Gewerbsteuer (netto)	1 874,5	1 543,3	+	331,1	+	21,5
Gemeindeanteil an der Lohn- und veranlagten Einkommensteuer und am Zinsabschlag	903,4	1 192,2	-	288,7	-	24,2
Gemeindeanteil an der Umsatzsteuer	325,8	299,8	+	25,9	+	8,6
Übrige Gemeindesteuern	1 252,9	1 201,6	+	51,3	+	4,3
Es entfallen auf:						
Stadtstaaten	659,1	534,3	+	124,8	+	23,4
Gemeinden/Gv.	3 697,4	3 702,6	-	5,2	-	0,1

<sup>1)</sup> Nach BEZ und LFA; Aufteilung Berlin in West- und Ostanteil nach Einwohnerzahlen.

<sup>2)</sup> Aufteilung Kindergeld Familienkassen und Zerlegungsbeträge Lohnsteuer auf Berlin-West und -Ost nicht bekannt.

<sup>3)</sup> Aufteilung Differenzbeträge Länderanteile an den Steuern vom Umsatz und FDE auf Berlin-West und -Ost nicht bekannt.



# Fachserie 14: Finanzen und Steuern

## Reihe 2: Vierteljährliche Kassenergebnisse der öffentlichen Haushalte

Der *vierteljährliche Bericht* gliedert die kassenmäßigen Ausgaben und Einnahmen von Bund, Lastenausgleichsfonds, ERP-Sondervermögen, Ländern, Gemeinden und Gemeindeverbänden nach Art und Körperschaftsgruppen. Darüber hinaus werden die Ausgaben für Baumaßnahmen nach ausgewählten Aufgabenbereichen aufgeschlüsselt; die kassenmäßigen Steuereinnahmen und der Schuldenstand der Gebietskörperschaften sind in gesonderten Übersichten dargestellt. In dem Bericht für das 2., 3. und 4. Vierteljahr werden auch kumulierte Ergebnisse (Halbjahr, Dreivierteljahr, Jahr) veröffentlicht.

## Reihe 3: Rechnungsergebnisse

In dieser Reihe erscheinen *jährlich* nach Aufgabenbereichen, Ausgabe-/Einnahmearten und Ländern gegliederte Berichte über die Rechnungsergebnisse

des öffentlichen Gesamthaushalts (Reihe 3.1), und der kommunalen Haushalte (Reihe 3.3).

Daneben erfolgt für einzelne wichtige Aufgabenbereiche eine tiefere funktionale Aufgliederung der Jahresrechnungsergebnisse der öffentlichen Haushalte, und zwar für

Bildung, Wissenschaft und Kultur (Reihe 3.4), Soziale Sicherung und Gesundheit, Sport und Erholung (Reihe 3.5), Öffentliche und öffentlich geförderte Einrichtungen für Wissenschaft, Forschung und Entwicklung (Reihe 3.6).

Ergebnisse der Hochschulfinanzstatistik werden in der Fachserie 11 „Bildung und Kultur“, Reihe 4.3.2 „Monetäre hochschulstatistische Kennzahlen“ und Reihe 4.5 „Finanzen der Hochschulen“ veröffentlicht.

## Reihe 4: Steuerhaushalt

Die *vierteljährlichen* Berichte (4. Vierteljahr mit Jahresergebnis) enthalten Angaben über die kassenmäßigen Steuereinnahmen des Bundes, der Länder und der Gemeinden und Gemeindeverbände nach Ländern und Steuerarten sowie über die Verteilung im Rahmen des Steuerverbundes. Zum Jahresergebnis werden ergänzend methodische Erläuterungen mit Hinweisen auf Zahlungsweise, Zahlungstermine und Tarife der ergeblichsten Steuern gebracht.

## Reihe 4.S: Sonderbeiträge

### Reihe 4.S.1: Kassenmäßige Steuereinnahmen 1988 bis 1999

Dieser Bericht enthält für die Jahre 1988 bis 1999 nach Ländern gegliedert Angaben über das jährliche Aufkommen an Einzelsteuern und deren Verteilung auf die Körperschaften Bund, (Europäische Gemeinschaften) Länder und Gemeinden/Gv. In langen Reihen wird ein Überblick über die Einnahmentwicklung seit 1950 gegeben.

## Reihe 5: Schulden der öffentlichen Haushalte

In der *jährlichen* Veröffentlichung werden Angaben über den Stand der Schulden von Bund, Lastenausgleichsfonds, ERP-Sondervermögen, Ländern, Gemeinden, Gemeindeverbänden, Zweckverbänden und sonstigen juristischen Personen zwischengemeindlicher Zusammenarbeit nach Arten und Fälligkeit sowie über Bürgschaften, Garantien und sonstige Gewähr-

leistungen dieser Körperschaften gebracht. Außerdem werden die Schuldenaufnahmen und Tilgungen nachgewiesen.

## Reihe 6: Personal des öffentlichen Dienstes

Die *jährliche* Veröffentlichung enthält Angaben über die Zahl der Beschäftigten am Stichtag 30. Juni bei Bund, Ländern, Gemeinden und Gemeindeverbänden, kommunalen Zweckverbänden, Bundeseisenbahnvermögen (unmittelbarer öffentlicher Dienst); bei der Bundesanstalt für Arbeit, der Deutschen Bundesbank, den Sozialversicherungsträgern, den Trägern der Zusatzversorgung von Bund, Ländern, Gemeinden und Gemeindeverbänden und den rechtlich selbständigen Anstalten, Körperschaften und Stiftungen des öffentlichen Rechts mit Dienstthermfähigkeit (mittelbarer öffentlicher Dienst), sowie bei rechtlich selbständigen Organisationen ohne Erwerbszweck für Wissenschaft, Forschung und Entwicklung mit überwiegend öffentlicher Finanzierung und bei rechtlich selbständigen Einrichtungen mit überwiegend öffentlicher Beteiligung.

Die Beschäftigten werden *jährlich* in der Gliederung nach: Geburtsmonat und -jahr, Geschlecht, Art, Umfang und Dauer des Dienst- oder Arbeitsvertragsverhältnisses, der Laufbahngruppe, Einstufung, Dienst- oder Lebensaltersstufe, Familien- oder Ortszuschlagsstufe, Dienst- oder Arbeitsort sowie nach Einzelplan, Kapitel und Aufgabenbereich erfaßt. Erstmals wurde in den neuen Ländern die mit einem kompletten Merkmalskatalog durchgeführt.

### Reihe 6.1: Versorgungsempfänger des öffentlichen Dienstes

Die jährliche Veröffentlichung enthält Angaben über die Leistungsberechtigten des öffentlich-rechtlichen Alterssicherungssystems zum Stichtag 1. Januar. Aufgrund der verschiedenen gesetzlichen Grundlagen werden drei aus den Haushaltsmitteln der jeweiligen Dienstherren finanzierte Altersversorgungssysteme unterschieden: die Beamtenversorgung (einschl. Richterversorgung), die Soldatenversorgung und die Versorgung der nach dem Zweiten Weltkrieg nicht wiederverwendeten Bediensteten des Deutschen Reiches, soweit sie einen Anspruch auf beamtenrechtliche Versorgung hatten.

Die Versorgungsempfänger werden jährlich in der Gliederung nach: ehemaligem Beschäftigungsbereich, Art des früheren Dienstverhältnisses, Versorgungsart, Geburtsmonat und -jahr, Geschlecht, Familienstand, Wohnort, Laufbahn-/Besoldungsgruppe, Ruhegehaltssatz, Grund für den Eintritt des Versorgungsfalles, Bruttobezüge des Vorjahres sowie Bezügebestandteile im Berichtsmonat erfaßt. Im Bereich des mittelbaren öffentlichen Dienstes sehen die gesetzlichen Vorschriften ein verkürztes Erhebungsprogramm mit den Merkmalen Art des früheren Dienstverhältnisses, Versorgungsart und Besoldungsgruppe vor.

## Reihe 7: Einkommen- und Vermögensteuer

In *dreijährlicher* Folge werden – unter Auswertung der steuerlichen Veranlagungsergebnisse – folgende Steuerstatistiken herausgegeben:

### 7.1 Lohn- und Einkommensteuer

Der Bericht gibt Aufschluß über die Höhe und Struktur der Einkünfte, die Besteuerung des erfaßten Einkommens sowie über

Sonderausgaben, außergewöhnliche Belastungen und Sondervergünstigungen der zur Einkommensteuer veranlagten natürlichen Personen. Ferner sind die Einkünfte aller Lohn- und Einkommensteuerpflichtigen in einer steuerlichen Einkommenspyramide dargestellt.

## 7.2 Körperschaftsteuer

Die Veröffentlichung gibt einen Überblick über Höhe, Verteilung und Besteuerung des steuerlich erfaßten Einkommens der Körperschaften. Das Einkommen und die Steuerschuld der Körperschaftsteuerpflichtigen werden u.a. in der Gliederung nach Rechtsformen und Größenklassen des Gesamtbetrags der Einkünfte veröffentlicht.

## 7.3 Lohnsteuer

Die Angaben dieser Veröffentlichung beziehen sich auf den Bruttolohn und die Lohnsteuer der veranlagten und nichtveranlagten Lohnsteuerpflichtigen in der Gliederung nach Größenklassen des Bruttolohns und der Einkünfte aus nichtselbständiger Arbeit, Steuerklassen und Geschlecht. (Berichterstattung mit dem Berichtsjahr 1995 in die Reihen 7.1 integriert).

## 7.4 Vermögensteuer

Die Veröffentlichung (Erscheinungsfolge *3jährlich*) enthält Angaben über die Zusammensetzung und Höhe des Vermögens der zur Vermögensteuer veranlagten Steuerpflichtigen. Die Schichtung des Vermögens wird für die natürlichen Personen u.a. in Verbindung mit ihrer Beteiligung am Erwerbsleben und der Haushaltsgröße der Veranlagungsgemeinschaft dargestellt, für die nichtnatürlichen Personen in Verbindung mit Rechtsformen.

## 7.5 Einheitswerte

### 7.5.1 Einheitswerte der gewerblichen Betriebe

Der in *3jährlicher* Folge erscheinende Bericht vermittelt einen Einblick in Umfang und Struktur des bewerteten Betriebsvermögens. Auf der Grundlage der Vermögensaufstellung zur Ermittlung des Einheitswerts des gewerblichen Betriebs oder des einem freien Beruf dienenden Vermögens wird der nach bewertungsrechtlicher Abgrenzung Vermögens- und Kapitalaufbau in tiefer Gliederung nach Wirtschaftszweigen sowie nach Rechtsformen und Einheitswertgruppen nachgewiesen.

## Reihe 7.S: Sonderbeiträge

### 7.S.1: Wirtschaftliche Gliederung der Einkommen- und Körperschaftsteuerpflichtigen

Diese Veröffentlichung (Erscheinungsfolge: *6jährlich*) enthält Angaben über die steuerlichen Einkünfte und die Einkommen- und Körperschaftsteuer von natürlichen Personen und Personengesellschaften/Gemeinschaften aus der Einkommensteuerstatistik sowie von juristischen Personen aus der Körperschaftsteuerstatistik nach Wirtschaftsbereichen.

## Reihe 8: Umsatzsteuer

Die *jährlich* erscheinende Veröffentlichung enthält Angaben über Steuerpflichtige, steuerbaren Umsatz und Umsatzsteuer in tiefer Gliederung nach Wirtschaftszweigen, z.T. kombiniert mit Umsatzgrößenklassen und Rechtsformen. Ferner werden u.a. Angaben über steuerfreie und steuerpflichtige Umsätze (nach Art der Steuersätze), über Umsatzsteuer vor Abzug der Vorsteuer und abziehbare Vorsteuer gemacht. Darüber hinaus

erfolgt der Nachweis der Steuerpflichtigen, des Umsatzes und der Umsatzsteuer nach kreisfreien Städten und Landkreisen.

## Reihe 9: Verbrauchsteuern

### 9.1 Tabaksteuer

**9.1.1 Absatz von Tabakwaren (*vierteljährlich*).** Im Bericht für das 4. Vierteljahr wird auch das Jahresergebnis veröffentlicht.

### 9.2 Biersteuer

**9.2.1 Absatz von Bier (*monatlich*).** In dem Bericht für Dezember wird auch das Ergebnis für das Kalenderjahr veröffentlicht.

**9.2.2 Brauwirtschaft (*jährlich*).** Mit Angaben über Braustätten und ihre Erzeugung.

### 9.3 Mineralölsteuer

Der *jährlich* erscheinende Bericht bringt Nachweisungen über die versteuerten Mengen und die Verwendung von steuerbegünstigtem Mineralöl.

### 9.4 Branntweinmonopol und Branntweinsteuer

In *jährlicher* Folge werden Brennereien, Alkoholerzeugung und -absatz, Ein- und Ausfuhr von Branntwein und Branntwein-erzeugnissen sowie Einnahmen aus dem Branntweinmonopol nachgewiesen.

### 9.5 Schaumweinsteuer

Der *Jahresbericht* enthält Angaben über die Schaumweinhersteller, ihren Absatz sowie über das Steuersoll.

## Reihe 10: Realsteuern

### 10.1 Realsteuervergleich

Der *jährliche* Bericht umfaßt Angaben über Istaufkommen, Grundbeträge, gewogene Durchschnittshebesätze und Hebesatzstreuung bei den einzelnen Realsteuern sowie über den Gemeindeanteil an der Einkommen- und Umsatzsteuer sowie die an Bund und Länder abgeführte Gewerbesteuerumlage. Außerdem werden Steuerkraftberechnungen für die einzelnen kreisfreien Städte, die kreisangehörigen Gemeinden mit 50 000 Einwohnern und mehr und die nach Landkreisen zusammengefaßten kreisangehörigen Gemeinden veröffentlicht.


### 10.2 Gewerbesteuer

Der (ab Berichtsjahr 1995) *3jährlich* erscheinende Bericht enthält die Ergebnisse der Gewerbesteuerstatistik. Nachgewiesen werden die gewerbesteuerpflichtigen Betriebe und die Zusammensetzung der Gewerbesteuermeßbeträge nach Größenklassen des Gewerbeertrags/-kapitals nach Rechtsformen und nach Wirtschaftszweigen für das Bundesgebiet.




**Statistisches Bundesamt  
Gustav-Stresemann-Ring 11  
65189 Wiesbaden**

Veröffentlichungen und Prospekte sind durch den Verlag Metzler-Poeschel, Verlagsauslieferung SFG-Servicecenter Fachverlage GmbH, Postfach 43 43, 72774 Reutlingen, Tel. 0 70 71 / 93 53 35, erhältlich.



# Gesellschaft, Wirtschaft und Umwelt in Deutschland – kartografisch visualisiert



## Atlas zur Regionalstatistik

Die Gemeinschaftsveröffentlichung der Statistischen Ämter des Bundes und der Länder enthält:

- Ein breites Informationsangebot aus den Datenbanken der amtlichen Statistik
- Schnelle Vergleichsmöglichkeiten zwischen Bundesländern und Kreisen
- 80 übersichtliche Schaubilder
- Ausführliche Erläuterungen und Definitionen
- Ein Verzeichnis sämtlicher Kreise Deutschlands

Der neue Atlas bietet Informationen zu den Themen: Gebiet und Fläche, Bevölkerung, Bildung, Bundestagswahlen 1998, Erwerbstätigkeit, Landwirtschaft, Produzierendes Gewerbe, Bautätigkeit und Wohnungen, Tourismus, Verkehr, Gesundheits- und Sozialwesen, Öffentliche Haushalte, Verdienste und Einkommen, Bruttowertschöpfung, Energie und Umwelt, Verwaltungsgliederung.

### Atlas zur Regionalstatistik

156 Seiten mit 80 mehrfarbigen Schaubildern  
Format: 25,2 x 29,7 cm, gebunden,  
DM 48,- / EUR 24,54 zzgl. Versandkosten.

Für alle, die *zusätzliche Informationen* wünschen, sind folgende Veröffentlichungen lieferbar:

#### Kreiszahlen 1999

Ausgewählte Regionaldaten für Deutschland  
192 Seiten, Format: DIN A4, kartoniert,  
DM 25,- / EUR 12,78 zzgl. Versandkosten.

#### Statistik regional 1999

Informationen aus der amtlichen Statistik auf CD-ROM  
Die CD-ROM kostet als Einzelplatzversion  
DM 290,- / EUR 148,27 einschl. Versandkosten.

Die Veröffentlichungen können bezogen werden über die Statistischen Ämter der Länder und das Statistische Bundesamt, ZB/PVM, 65180 Wiesbaden, Telefon (06 11) 75 32 48, Fax (06 11) 75 25 55, E-Mail: [vertrieb@statistik-bund.de](mailto:vertrieb@statistik-bund.de) oder direkt über den Internet-Shop des Statistischen Bundesamtes unter [www.statistik-bund.de/shop](http://www.statistik-bund.de/shop).