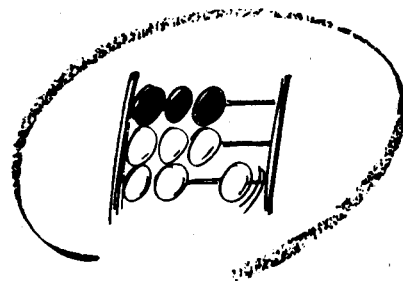
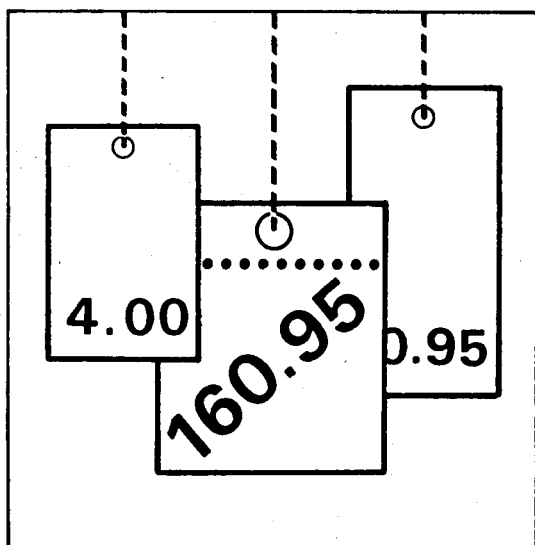


**50 Jahre Statistisches Bundesamt**  
**Ihr Partner für Information**  
**1950-2000**



Statistisches Bundesamt

# Preise



Fachserie **17**

## Reihe 7

Preisindizes für die Lebenshaltung

**September 2000**

Eilbericht

**Herausgeber:** Statistisches Bundesamt, Wiesbaden



Fachliche Informationen zu dieser Veröffentlichung können Sie direkt beim Statistischen Bundesamt erfragen:  
Gruppe VI A, Telefon: 06 11 / 75 26 21 oder Fax: 06 11 / 72 40 00

Aktuelle Zahlen aus dieser Veröffentlichung können direkt beim Statistischen Bundesamt, Gruppe VI A über einen Anrufbeantworter Telefon: 06 11 / 75 28 88 oder Zahlen ab 1991 über ein Abruffax: 06 11 / 75 38 88 abgerufen werden.

**Verlag:** Metzler-Poeschel, Stuttgart

**Verlagsauslieferung:** SFG – Servicecenter Fachverlage GmbH  
Postfach 43 43  
72774 Reutlingen  
Telefon: 0 70 71 / 93 53 50  
Telefax: 0 70 71 / 93 53 35  
Internet: <http://www.s-f-g.com>  
E-Mail: [staba@s-f-g.com](mailto:staba@s-f-g.com)

Erscheinungsfolge: monatlich

Erschienen im Oktober 2000

Preis: DM 4,20 / EUR 2,15

Bestellnummer: 2170700 – 00209

Recyclingpapier aus 100 % Altpapier.



Daten aus dieser Veröffentlichung sind auch in unserer Datenbank STATIS-BUND als Zeitreihen gespeichert und können gegen Entgelt via Internet ([www.statistik-bund.de/zeitreih/home.htm](http://www.statistik-bund.de/zeitreih/home.htm)), auf Diskette, Magnetbandkassette oder CD-ROM bezogen werden.

Nähere Informationen dazu erhalten Sie telefonisch unter:

06 11 / 75 - 27 16 oder - 22 56 oder per Fax unter 06 11 / 72 40 00.



Informationen über das Statistische Bundesamt und sein Datenangebot erhalten Sie:

- im Internet: <http://www.statistik-bund.de>

oder bei unserem Informationsservice

65180 Wiesbaden

- Telefon: 06 11 / 75 24 05

- Telefax: 06 11 / 75 33 30

- E-Mail: [info@statistik-bund.de](mailto:info@statistik-bund.de)

© Statistisches Bundesamt, Wiesbaden 2000

Für nichtgewerbliche Zwecke sind Vervielfältigung und unentgeltliche Verbreitung, auch auszugsweise, mit Quellenangabe gestattet. Die Verbreitung, auch auszugsweise, über elektronische Systeme/Datenträger bedarf der vorherigen Zustimmung. Alle übrigen Rechte bleiben vorbehalten.

## Inhalt

Seite

### Textteil

|   |   |
|---|---|
| Allgemeine Hinweise.....  | 4 |
| Die Verwendung von Preisindizes in Wertsicherungsklauseln ..... | 5 |

### Tabellenteil

#### Deutschland

|     |  |    |
|-----|--|----|
| 1   | Preisindex für die Lebenshaltung aller privaten Haushalte                |    |
| 1.1 | Gliederung nach dem Verwendungszweck .....                               | 6  |
| 1.2 | Saisonwaren, administrierte Preise, Heizöl und Kraftstoffe .....         | 8  |
| 1.3 | Gliederung nach der Dauerhaftigkeit der Waren und Dienstleistungen ..... | 9  |
| 1.4 | Wohnungsmieten .....   | 10 |
| 1.5 | Kraftfahrzeuganschaffung und -unterhaltung (Kraftfahrerpreisindex) ..... | 11 |
| 2   | Index der Einzelhandelspreise nach Wirtschaftszweigen .....              | 12 |

#### Deutschland, früheres Bundesgebiet sowie neue Länder und Berlin-Ost

|   |   |    |
|---|---|----|
| 3 | Preisindex für die Lebenshaltung und Index der Einzelhandelspreise..... | 13 |
|---|---|----|

## Gebietsstand

Die Angaben für **Deutschland** beziehen sich auf die Bundesrepublik Deutschland nach dem Gebietsstand seit dem 3.10.1990.

Die Angaben für das **frühere Bundesgebiet** beziehen sich auf die Bundesrepublik Deutschland nach dem Gebietsstand bis zum 3.10.1990, sie schließen Berlin-West ein. Die Angaben für die **neuen Länder und Berlin-Ost** beziehen sich auf die Länder Brandenburg, Mecklenburg-Vorpommern, Sachsen, Sachsen-Anhalt, Thüringen sowie auf Berlin-Ost.

Ergebnisse der Länder werden in den „Statistischen Berichten“ der Statistischen Ämter der Länder unter der Kennziffer M I 2 veröffentlicht.

## Zeichenerklärung / Abkürzungen

- |  |  |
|--|--|
| - = nichts vorhanden   | • = Zahlenwert unbekannt oder geheimzuhalten   |
| 0 = mehr als nichts, aber weniger als die Hälfte der kleinsten Einheit, die in der Tabelle nachgewiesen wird | = grundsätzliche Änderung innerhalb einer Reihe, die den zeitlichen Vergleich beeinträchtigt |
| JD = Jahresdurchschnitt  | r = berichtigte Zahl   |

## Allgemeine Hinweise

Der wichtigste Preisindex für die Lebenshaltung ist der für *alle privaten Haushalte* berechnete Index. Daneben gibt es - letztmals für das Preisbasisjahr 1995 = 100 - Indizes für verschiedene Haushaltstypen, und zwar

- für das *frühere Bundesgebiet* den Preisindex für die Lebenshaltung
  - von 4-Personen-Haushalten von Beamten und Angestellten mit höherem Einkommen
  - von 4-Personen-Haushalten von Arbeitern und Angestellten mit mittlerem Einkommen
  - von 2-Personen-Rentnerhaushalten mit geringem Einkommen
- für die *neuen Länder und Berlin-Ost* den Preisindex für die Lebenshaltung
  - von 4-Personen-Haushalten von Beamten und Angestellten mit höherem Einkommen
  - von 4-Personen-Haushalten von Arbeitern und Angestellten mit mittlerem Einkommen
  - von 2-Personen-Rentnerhaushalten mit geringem Einkommen

Für die Bundesrepublik Deutschland insgesamt wird nur der Preisindex für die Lebenshaltung aller privaten Haushalte und der Index der Einzelhandelspreise berechnet.

### Umbasierung von Preisindizes für die Lebenshaltung für das frühere Bundesgebiet

Anlässlich der Umstellung der Verbraucherpreisindizes auf das neue Preisbasisjahr 1995 wurden - wie auch bei allen früheren Neuberechnungen - die Ergebnisse ab dem Beginn des Preisbasisjahres aufgrund der veränderten Verbrauchsgewohnheiten neu berechnet. Diese neu berechneten Ergebnisse **ersetzen die vorher veröffentlichten Zahlen** und können durch eine rein rechnerische Umbasierung nicht nachvollzogen werden.

Die Preisindizes für die Lebenshaltung ab Januar 1995 können notfalls auf die verschiedenen älteren Basisjahre umbasiert werden, indem die Indizes 1995 = 100 mit Faktoren multipliziert werden. Die wichtigsten Faktoren für Preisindizes für das frühere Bundesgebiet enthält die untenstehende Tabelle. Ab dem nächsten Preisbasisjahr - voraussichtlich 2000 = 100 - wird diese Möglichkeit aber nicht mehr bestehen, weil die Voraussetzungen zur getrennten Berechnung der Indizes für Ost und West und nach Haushaltstypen dann nicht mehr gegeben sind.

| Preisindex für die Lebenshaltung   | 1991    | 1985    | 1980    | 1976    | 1970    | 1962    |
|--|---------|---------|---------|---------|---------|---------|
| Alle privaten Haushalte  | 1,12399 | 1,24698 | 1,50706 | 1,76008 | 2,47278 | 3,03024 |
| 4-Personen-Haushalten von Arbeitern und Angestellten mit mittlerem Einkommen | 1,12802 | 1,24899 | 1,50806 | 1,74798 | 2,44355 | 2,98387 |

Weitere Faktoren können beim Statistischen Bundesamt erfragt werden. In dem Sonderbeitrag S. 1 der Reihe 17 sind **lange Reihen**, z.T. zurück bis 1948, veröffentlicht.

### Messung von Indexveränderungen in Punkten und in Prozent

Die Indexveränderung von einem Zeitpunkt zum anderen kann in Punkten oder in Prozent ausgedrückt werden. Die **Indexentwicklung nach Punkten** ergibt sich als Differenz zwischen dem neuen und dem alten Indexstand. Das Ergebnis für einen bestimmten Zeitraum ist je nach Wahl des Basisjahres unterschiedlich.

Die **Indexentwicklung in Prozent** kann nach der Formel

$$\left( \frac{\text{neuer Indexstand}}{\text{alter Indexstand}} \times 100 \right) - 100$$

berechnet werden. Das Ergebnis ist von der Wahl des Basisjahres unabhängig, wenn man von geringfügigen Rundungsdifferenzen absieht.

## Die Verwendung von Verbraucherpreisindizes in Wertsicherungsklauseln

Viele Nutzer haben Probleme, die Ergebnisse der Neuberechnung der Verbraucherpreisindizes auf ihre, in privatrechtlichen Verträgen vereinbarten Wertsicherungsklauseln anzuwenden. Auf Auslegungsfragen im einzelnen kann und darf das Statistische Bundesamt nicht eingehen. Wir wollen allerdings in der Folge einige Hinweise geben, wie in solchen Fällen vorzugehen ist. Bei bestehenden Verträgen sind im wesentlichen zwei Fälle zu unterscheiden:

### Bestehende Verträge

**Fall A:** Die Wertsicherungsklausel bezieht sich auf eine Veränderung eines Verbraucherpreisindex in **Prozent**.

Veränderungen eines Index in Prozent errechnen sich - unabhängig vom zugrunde liegenden Basisjahr - immer gleich. Abweichungen in der Nachkommastelle können im Einzelfall rundungsbedingt auftreten. Wichtig ist, daß bei der Berechnung nur Zahlen des gleichen Basisjahres verwendet werden. Eine lange Reihe auf der Preisbasis 1995=100 enthält Tabelle 3. Entsprechende Indizes zum Teil ab 1948 können ebenfalls zur Verfügung gestellt werden

Hinweis: Die Verbraucherpreisindizes für das frühere Bundesgebiet bzw. die neuen Länder und Berlin-Ost und für verschiedene Haushaltstypen werden auf der Preisbasis 1995=100 letztmalig berechnet und dann eingestellt. In solchen Fällen sollten die Vertragspartner eine Anpassung des Vertrages vereinbaren (⇒ Neu abzuschließende Wertsicherungsklauseln)

**Fall B:** Die Wertsicherungsklausel bezieht sich auf eine Veränderung eines Verbraucherpreisindex in **Punkten**.

Für jede Basis errechnen sich in diesem Fall andere Veränderungen in Punkten. Die Vertragspartner können deshalb - ohne Änderung ihres Vertrages - nicht auf die neue Basis übergehen. Sie müssen vielmehr die aktuellen Ergebnisse auf die von ihnen benötigte Basis umrechnen. Für früher berechnete Basisjahre sind die benötigten Umbasierungsfaktoren auf Seite 4 nachgewiesen. Das Statistische Bundesamt möchte ausdrücklich darauf hinweisen, daß die vor dem 25.2.1999 veröffentlichten Verbraucherpreisindizes vom Januar 1995 bis zum Dezember 1998 aufgrund der Neuberechnungen überholt sind. Ein Vergleich der früher berechneten Ergebnisse mit den neu berechneten und umbasierten Ergebnissen wird in der Regel zu unterschiedlichen Ergebnissen führen. Gültig sind die neu berechneten Ergebnisse, d.h. **Ergebnisse ab Januar 1995** auf alten Basisjahren **müssen durch Umbasierung** der aktuellen Ergebnisse **neu berechnet werden**. Eine Umrechnung des Preisindex für die Lebenshaltung aller privaten Haushalte in Deutschland auf frühere Basisjahre ist nicht möglich. Verbraucherpreisindizes für das frühere Bundesgebiet bzw. für die neuen Länder und Berlin-Ost oder für spezielle Haushaltstypen werden in Zukunft nicht mehr berechnet. In solchen Fällen sollten die Vertragspartner eine Anpassung des Vertrages vereinbaren (⇒ Neu abzuschließende Wertsicherungsklauseln)

### Neu abzuschließende Wertsicherungsklauseln

Der umfassendste Verbraucherpreisindex ist der Preisindex für die Lebenshaltung aller privaten Haushalte. Die drei Haushaltstypen, für die zusätzliche Verbraucherpreisindizes berechnet werden, repräsentieren nur einen geringen Teil aller Haushalte. Deshalb können diese Indizes für Wertsicherungsklauseln nicht empfohlen werden. Darüber hinaus werden diese Verbraucherpreisindizes für das frühere Bundesgebiet und für die neuen Länder einschließlich Berlin-Ost für zukünftige Preisbasisjahre nicht mehr berechnet. Es ist daher dringend zu empfehlen, neue Wertsicherungsklauseln nur auf Basis des

#### → **Preisindex für die Lebenshaltung aller privaten Haushalte für Deutschland insgesamt**

abzuschließen bzw. bestehende Verträge mit langer Restlaufzeit entsprechend umzustellen. Um die Probleme beim Übergang auf ein neues Basisjahr zu reduzieren, empfiehlt es sich darüber hinaus, auf die

#### → **Veränderung in Prozent**

abzustellen. Die aktuellen Zahlen werden im Eil-, Monats- und Jahresbericht der Fachserie 17, Reihe 7 und anderen Veröffentlichungen des Statistischen Bundesamtes regelmäßig abgedruckt. Außerdem geben einige Tageszeitungen sowie andere Publikationen der Fachpresse die Daten wieder. Am schnellsten sind die neuen Ergebnisse über den **automatischen Anrufbeantworter** des Statistischen Bundesamtes unter der Rufnummer

**0 6 1 1 / 7 5 2 8 8 8** oder per **Faxabruf** unter der Nr.  
**0 6 1 1 / 7 5 3 8 8 8**

zu erhalten. Abschließend soll darauf hingewiesen werden, daß Verbraucherpreisindizes für Kalendermonate und Jahre berechnet werden, nicht aber für Stichtage. Eine Formulierung wie „der zum 1.1.1990 gültige Index“ führt häufig zu auslegungsbedingten Rechtsstreitigkeiten und sollte daher vermieden werden.

Alle diese Ausführungen sind unverbindliche Hinweise aus Sicht der Statistik. Für die Genehmigung von Wertsicherungsklauseln - soweit erforderlich - ist das Bundesamt für Wirtschaft zuständig.

Deutsch  
1 Preisindex für die Lebenshaltung  
1.1 Gliederung nach dem

| Jahr / Monat                      | Gesamt-<br>index | Nahrungs-<br>mittel und<br>alkoholfreie<br>Getränke | Alkoho-<br>lische<br>Getränke,<br>Tabak-<br>waren | Bekleidung<br>und<br>Schuhe              | Wohnung,<br>Wasser,<br>Strom, Gas<br>und andere<br>Brennstoffe | Einrichtungs-<br>gegenstände<br>u.ä. für den<br>Haushalt so-<br>wie deren In-<br>standhaltung |
|-----------------------------------|------------------|---|---|--|--|---|
| COICOP-VPI Nr.<br>Gewichtung in % | 1000             | 01<br>131,26  | 02<br>41,67                                       | 03<br>68,76                              | 04<br>274,77   | 05<br>70,56   |
|                                   |                  |   |   |  |  | 1995  |
| 1996 JD                           | 101,4            | 100,6   | 100,8   | 100,7                                    | 102,4  | 100,7   |
| 1997 JD                           | 103,3            | 102,0   | 102,7   | 101,1                                    | 105,1  | 101,1   |
| 1998 JD                           | 104,3            | 103,0   | 104,7   | 101,5                                    | 106,0  | 101,8   |
| 1999 JD                           | 104,9            | 101,7   | 106,0   | 101,8                                    | 107,4  | 102,1   |
| 2000 JD                           |                  |   |   |  |  |   |
| 1999 Januar                       | 104,1            | 103,0   | 105,5   | 101,7                                    | 106,1  | 102,0   |
| Februar                           | 104,3            | 103,0   | 105,5   | 101,6                                    | 106,1  | 102,0   |
| März                              | 104,4            | 102,9   | 105,5   | 101,8                                    | 106,4  | 102,0   |
| April                             | 104,8            | 103,2   | 105,5   | 101,8                                    | 107,4  | 102,1   |
| Mai                               | 104,8            | 103,2   | 105,6   | 101,9                                    | 107,4  | 102,2   |
| Juni                              | 104,9            | 102,6   | 105,5   | 101,8                                    | 107,5  | 102,2   |
| Juli                              | 105,4            | 101,7   | 105,5   | 101,6                                    | 107,8  | 102,2   |
| August                            | 105,3            | 100,7   | 105,5   | 101,5                                    | 107,9  | 102,1   |
| September                         | 105,1            | 100,2   | 105,5   | 101,9                                    | 108,0  | 102,1   |
| Oktober                           | 105,0            | 99,9  | 107,4   | 102,0                                    | 107,9  | 102,1   |
| November                          | 105,2            | 100,0   | 107,5   | 102,2                                    | 108,0  | 102,1   |
| Dezember                          | 105,5            | 100,2   | 107,4   | 102,1                                    | 108,3  | 102,1   |
| 2000 Januar                       | 105,8            | 101,0   | 107,4   | 101,9                                    | 108,8  | 102,1   |
| Februar                           | 106,2            | 101,6   | 107,4   | 101,7                                    | 109,2  | 102,1   |
| März                              | 106,4            | 101,1   | 107,4   | 102,0                                    | 109,5  | 102,2   |
| April                             | 106,4            | 101,5   | 107,3   | 102,0                                    | 109,7  | 102,2   |
| Mai                               | 106,3            | 101,8   | 107,4   | 102,0                                    | 110,1  | 102,0   |
| Juni                              | 106,9            | 101,8   | 107,3   | 101,9                                    | 110,4  | 102,0   |
| Juli                              | 107,4            | 101,4   | 107,3   | 101,6                                    | 110,8  | 102,0   |
| August                            | 107,2            | 100,8   | 107,4   | 101,3                                    | 111,2  | 101,9   |
| September                         | 107,7            | 100,5   | 107,5   | 102,0                                    | 112,6  | 102,0   |
| Oktober                           |                  |   |   |  |  |   |
| November                          |                  |   |   |  |  |   |
| Dezember                          |                  |   |   |  |  |   |
|                                   |                  |   |   | Veränderung gegenüber dem entsprechenden |  |   |
| 1996 JD                           | 1,4              | 0,6   | 0,8   | 0,7                                      | 2,4  | 0,7   |
| 1997 JD                           | 1,9              | 1,4   | 1,9   | 0,4                                      | 2,6  | 0,4   |
| 1998 JD                           | 1,0              | 1,0   | 1,9   | 0,4                                      | 0,9  | 0,7   |
| 1999 JD                           | 0,6              | -1,3  | 1,2   | 0,3                                      | 1,3  | 0,3   |
| 2000 JD                           |                  |   |   |  |  |   |
| 1999 Januar                       | 0,2              | -0,5  | 2,5   | 0,5                                      | 0,4  | 0,7   |
| Februar                           | 0,2              | -0,4  | 2,6   | 0,4                                      | 0,3  | 0,7   |
| März                              | 0,4              | -0,2  | 2,5   | 0,5                                      | 0,7  | 0,6   |
| April                             | 0,7              | -0,4  | 2,4   | 0,3                                      | 1,3  | 0,4   |
| Mai                               | 0,4              | -1,0  | 0,2   | 0,4                                      | 1,2  | 0,4   |
| Juni                              | 0,4              | -1,7  | 0,1   | 0,3                                      | 1,3  | 0,3   |
| Juli                              | 0,6              | -1,8  | 0,0   | 0,2                                      | 1,6  | 0,3   |
| August                            | 0,7              | -1,9  | -0,1  | 0,2                                      | 1,8  | 0,2   |
| September                         | 0,7              | -1,9  | -0,1  | 0,3                                      | 1,8  | 0,2   |
| Oktober                           | 0,8              | -1,7  | 1,7   | 0,3                                      | 1,8  | 0,2   |
| November                          | 1,0              | -1,9  | 1,7   | 0,2                                      | 1,9  | 0,1   |
| Dezember                          | 1,2              | -1,9  | 1,7   | 0,1                                      | 2,3  | 0,1   |
| 2000 Januar                       | 1,6              | -1,9  | 1,8   | 0,2                                      | 2,5  | 0,1   |
| Februar                           | 1,8              | -1,4  | 1,8   | 0,1                                      | 2,9  | 0,1   |
| März                              | 1,9              | -1,7  | 1,8   | 0,2                                      | 2,9  | 0,2   |
| April                             | 1,5              | -1,6  | 1,7   | 0,2                                      | 2,1  | 0,1   |
| Mai                               | 1,4              | -1,4  | 1,7   | 0,1                                      | 2,5  | -0,2  |
| Juni                              | 1,9              | -0,8  | 1,7   | 0,1                                      | 2,7  | -0,2  |
| Juli                              | 1,9              | -0,3  | 1,7   | 0,0                                      | 2,8  | -0,2  |
| August                            | 1,8              | 0,1   | 1,8   | -0,2                                     | 3,1  | -0,2  |
| September                         | 2,5              | 0,3   | 1,9   | 0,1                                      | 4,3  | -0,1  |
| Oktober                           |                  |   |   |  |  |   |
| November                          |                  |   |   |  |  |   |
| Dezember                          |                  |   |   |  |  |   |

\*) Abgrenzung nach der COICOP (Classification of Individual Consumption by Purpose) in der für den Verbraucherpreisindex (VPI) geltenden Fassung 6/98.

land  
 aller privaten Haushalte  
 Verwendungszweck <sup>1)</sup>

| Gesund-<br>heits-<br>pflege  | Verkehr      | Nachrich-<br>tenüber-<br>mittlung | Freizeit,<br>Unterhaltung,<br>und Kultur | Bildungs-<br>wesen | Beher-<br>bergungs-<br>und Gast-<br>stätten<br>dienstlei-<br>stungen | Andere<br>Waren<br>und<br>Dienst-<br>leistungen | Jahr / Monat                      |
|------------------------------|--------------|-----------------------------------|--|--------------------|--|---|-----------------------------------|
| 06<br>34,39<br>=100          | 07<br>138,82 | 08<br>22,66                       | 09<br>103,57                             | 10<br>6,51         | 11<br>46,08  | 12<br>60,95                                     | COICOP-VPI Nr.<br>Gewichtung in ‰ |
| 101,5                        | 102,4        | 100,9                             | 100,4                                    | 103,7              | 101,1  | 100,5   | JD 1996                           |
| 108,7                        | 104,3        | 97,9                              | 102,5                                    | 107,8              | 102,1  | 102,3   | JD 1997                           |
| 114,4                        | 104,7        | 97,3                              | 103,1                                    | 112,9              | 103,6  | 102,8   | JD 1998                           |
| 110,6                        | 107,6        | 88,2                              | 103,4                                    | 117,5              | 104,9  | 104,5   | JD 1999                           |
|                              |              |                                   |  |                    |  |   | JD 2000                           |
| 110,6                        | 104,4        | 89,5                              | 102,8                                    | 116,4              | 103,2  | 103,6   | Januar 1999                       |
| 110,4                        | 104,6        | 89,0                              | 104,4                                    | 117,2              | 103,9  | 104,0   | Februar                           |
| 110,4                        | 104,9        | 90,0                              | 104,1                                    | 117,3              | 103,7  | 104,0   | März                              |
| 110,5                        | 107,0        | 88,7                              | 101,7                                    | 117,2              | 104,3  | 104,3   | April                             |
| 110,5                        | 106,4        | 88,5                              | 102,1                                    | 117,2              | 104,9  | 104,5   | Mai                               |
| 110,6                        | 107,4        | 87,6                              | 102,6                                    | 117,2              | 105,4  | 104,5   | Juni                              |
| 110,6                        | 108,2        | 87,6                              | 105,5                                    | 117,4              | 107,2  | 104,5   | Juli                              |
| 110,7                        | 109,2        | 87,5                              | 104,8                                    | 117,3              | 107,7  | 104,5   | August                            |
| 110,7                        | 109,3        | 87,5                              | 103,5                                    | 117,8              | 105,2  | 104,5   | September                         |
| 110,7                        | 109,8        | 87,4                              | 102,0                                    | 117,8              | 105,1  | 104,8   | Oktober                           |
| 110,8                        | 109,5        | 87,3                              | 103,4                                    | 118,5              | 104,1  | 105,1   | November                          |
| 110,8                        | 110,4        | 87,3                              | 104,1                                    | 118,5              | 104,6  | 105,4   | Dezember                          |
| 110,4                        | 111,4        | 87,3                              | 103,5                                    | 118,8              | 104,4  | 106,1   | Januar 2000                       |
| 110,6                        | 111,7        | 85,8                              | 105,0                                    | 119,0              | 105,3  | 106,2   | Februar                           |
| 110,6                        | 113,1        | 84,7                              | 104,7                                    | 119,1              | 104,9  | 106,2   | März                              |
| 110,7                        | 112,0        | 84,5                              | 104,3                                    | 119,1              | 105,9  | 106,4   | April                             |
| 110,8                        | 111,9        | 84,1                              | 102,8                                    | 118,8              | 105,6  | 106,5   | Mai                               |
| 110,9                        | 114,5        | 84,0                              | 104,2                                    | 118,8              | 106,3  | 106,6   | Juni                              |
| 111,0                        | 114,6        | 84,0                              | 106,4                                    | 118,8              | 108,9  | 106,6   | Juli                              |
| 111,1                        | 114,1        | 84,0                              | 105,8                                    | 119,3              | 109,0  | 106,9   | August                            |
| 111,2                        | 115,6        | 83,9                              | 104,8                                    | 119,9              | 106,4  | 107,0   | September                         |
|                              |              |                                   |  |                    |  |   | Oktober                           |
|                              |              |                                   |  |                    |  |   | November                          |
|                              |              |                                   |  |                    |  |   | Dezember                          |
| Vorjahresergebnis in Prozent |              |                                   |  |                    |  |   |                                   |
| 1,5                          | 2,4          | 0,9                               | 0,4                                      | 3,7                | 1,1  | 0,5   | JD 1996                           |
| 7,1                          | 1,9          | -3,0                              | 2,1                                      | 4,0                | 1,0  | 1,8   | JD 1997                           |
| 5,2                          | 0,4          | -0,6                              | 0,6                                      | 4,7                | 1,5  | 0,5   | JD 1998                           |
| -3,3                         | 2,8          | -9,4                              | 0,3                                      | 4,1                | 1,3  | 1,7   | JD 1999                           |
|                              |              |                                   |  |                    |  |   | JD 2000                           |
| -3,0                         | 0,1          | -9,0                              | 0,7                                      | 5,1                | 1,2  | 1,3   | Januar 1999                       |
| -3,2                         | 0,5          | -9,5                              | 0,3                                      | 4,7                | 1,4  | 1,7   | Februar                           |
| -3,2                         | 0,9          | -7,3                              | 0,4                                      | 4,7                | 1,6  | 1,6   | März                              |
| -3,6                         | 2,2          | -9,0                              | 0,6                                      | 4,7                | 1,1  | 1,7   | April                             |
| -3,6                         | 1,6          | -9,2                              | -0,1                                     | 4,5                | 1,4  | 1,8   | Mai                               |
| -3,5                         | 2,4          | -10,3                             | -0,1                                     | 4,5                | 1,3  | 1,8   | Juni                              |
| -3,1                         | 2,8          | -10,3                             | 1,0                                      | 4,6                | 1,2  | 1,7   | Juli                              |
| -3,1                         | 3,8          | -10,4                             | 0,0                                      | 4,0                | 1,5  | 1,6   | August                            |
| -3,1                         | 4,1          | -9,9                              | -0,2                                     | 4,0                | 1,2  | 1,5   | September                         |
| -3,2                         | 4,7          | -9,3                              | -0,6                                     | 3,8                | 1,2  | 1,6   | Oktober                           |
| -3,3                         | 4,5          | -9,4                              | 0,6                                      | 2,1                | 1,1  | 1,8   | November                          |
| -3,3                         | 5,5          | -9,3                              | 0,9                                      | 2,1                | 1,3  | 2,1   | Dezember                          |
| -0,2                         | 6,7          | -2,5                              | 0,7                                      | 2,1                | 1,2  | 2,4   | Januar 2000                       |
| 0,2                          | 6,8          | -3,6                              | 0,6                                      | 1,5                | 1,3  | 2,1   | Februar                           |
| 0,2                          | 7,8          | -5,9                              | 0,6                                      | 1,5                | 1,2  | 2,1   | März                              |
| 0,2                          | 4,7          | -4,7                              | 2,6                                      | 1,6                | 1,5  | 2,0   | April                             |
| 0,3                          | 5,2          | -5,0                              | 0,7                                      | 1,4                | 0,7  | 1,9   | Mai                               |
| 0,3                          | 6,6          | -4,1                              | 1,6                                      | 1,4                | 0,9  | 2,0   | Juni                              |
| 0,4                          | 5,9          | -4,1                              | 0,9                                      | 1,2                | 1,6  | 2,0   | Juli                              |
| 0,4                          | 4,5          | -4,0                              | 1,0                                      | 1,7                | 1,2  | 2,3   | August                            |
| 0,5                          | 5,8          | -4,1                              | 1,3                                      | 1,8                | 1,1  | 2,4   | September                         |
|                              |              |                                   |  |                    |  |   | Oktober                           |
|                              |              |                                   |  |                    |  |   | November                          |
|                              |              |                                   |  |                    |  |   | Dezember                          |

Deutschland  
1 Preisindex für die Lebenshaltung aller privaten Haushalte  
1.2 Saisonwaren, administrierte Preise, Heizöl und Kraftstoffe

| Jahr / Monat  | Gesamtindex | Gesamtindex ohne Saisonwaren <sup>1)</sup> | Saisonwaren nach COICOP -VPI | Gesamtindex ohne administrierte Preise | Administrierte Preise | Gesamtindex ohne Heizöl und Kraftstoffe | Heizöl und Kraftstoffe |
|---|-------------|--|------------------------------|--|-----------------------|---|------------------------|
| Gewichtung in ‰   | 1000        | 972,88                                     | 27,12                        | 805,57                                 | 194,43                | 961,83                                  | 38,17                  |
|   | 1995 = 100  |  |                              |  |                       |   |                        |
| 1996 JD   | 101,4       | 101,4                                      | 100,6                        | 101,4                                  | 101,5                 | 101,2                                   | 106,4                  |
| 1997 JD   | 103,3       | 103,4                                      | 101,4                        | 102,7                                  | 105,9                 | 103,1                                   | 109,5                  |
| 1998 JD   | 104,3       | 104,3                                      | 103,6                        | 103,3                                  | 108,6                 | 104,4                                   | 101,7                  |
| 1999 JD   | 104,9       | 105,0                                      | 102,9                        | 104,1                                  | 108,3                 | 104,7                                   | 110,7                  |
| 2000 JD   |             |  |                              |  |                       |   |                        |
| 1999 Januar   | 104,1       | 104,0                                      | 105,7                        | 103,2                                  | 107,5                 | 104,3                                   | 97,9                   |
| Februar   | 104,3       | 104,2                                      | 106,4                        | 103,5                                  | 107,7                 | 104,6                                   | 96,8                   |
| März  | 104,4       | 104,3                                      | 106,3                        | 103,6                                  | 107,7                 | 104,6                                   | 99,7                   |
| April   | 104,8       | 104,7                                      | 108,5                        | 103,8                                  | 108,7                 | 104,6                                   | 108,5                  |
| Mai   | 104,8       | 104,7                                      | 109,2                        | 103,8                                  | 108,7                 | 104,8                                   | 105,8                  |
| Juni  | 104,9       | 104,9                                      | 107,2                        | 104,0                                  | 108,6                 | 104,8                                   | 108,5                  |
| Juli  | 105,4       | 105,4                                      | 103,3                        | 104,6                                  | 108,7                 | 105,1                                   | 112,8                  |
| August  | 105,3       | 105,5                                      | 99,2                         | 104,5                                  | 108,8                 | 104,9                                   | 115,6                  |
| September   | 105,1       | 105,3                                      | 97,3                         | 104,2                                  | 108,7                 | 104,6                                   | 118,4                  |
| Oktober   | 105,0       | 105,3                                      | 96,2                         | 104,2                                  | 108,3                 | 104,4                                   | 119,8                  |
| November  | 105,2       | 105,4                                      | 97,0                         | 104,5                                  | 108,3                 | 104,6                                   | 120,1                  |
| Dezember  | 105,5       | 105,7                                      | 98,1                         | 104,9                                  | 108,3                 | 104,8                                   | 124,5                  |
| 2000 Januar   | 105,8       | 105,9                                      | 101,9                        | 105,1                                  | 108,7                 | 105,0                                   | 127,9                  |
| Februar   | 106,2       | 106,3                                      | 105,2                        | 105,6                                  | 108,8                 | 105,3                                   | 129,0                  |
| März  | 106,4       | 106,5                                      | 102,6                        | 105,8                                  | 108,8                 | 105,3                                   | 135,3                  |
| April   | 106,4       | 106,4                                      | 104,6                        | 105,7                                  | 109,0                 | 105,5                                   | 128,6                  |
| Mai   | 106,3       | 106,3                                      | 105,9                        | 105,6                                  | 109,1                 | 105,4                                   | 130,0                  |
| Juni  | 106,9       | 107,0                                      | 106,1                        | 106,4                                  | 109,3                 | 105,7                                   | 139,1                  |
| Juli  | 107,4       | 107,4                                      | 104,2                        | 106,8                                  | 109,6                 | 106,1                                   | 139,4                  |
| August  | 107,2       | 107,4                                      | 100,7                        | 106,6                                  | 109,8                 | 106,0                                   | 138,4                  |
| September   | 107,7       | 107,9                                      | 98,8                         | 107,1                                  | 110,0                 | 105,9                                   | 152,9                  |
| Oktober   |             |  |                              |  |                       |   |                        |
| November  |             |  |                              |  |                       |   |                        |
| Dezember  |             |  |                              |  |                       |   |                        |
| Veränderung gegenüber dem entsprechenden Vorjahresergebnis in Prozent |             |  |                              |  |                       |   |                        |
| 1996 JD   | 1,4         | 1,4  | 0,6                          | 1,4                                    | 1,5                   | 1,2                                     | 6,4                    |
| 1997 JD   | 1,9         | 2,0  | 0,8                          | 1,3                                    | 4,3                   | 1,9                                     | 2,9                    |
| 1998 JD   | 1,0         | 0,9  | 2,2                          | 0,6                                    | 2,5                   | 1,3                                     | -7,1                   |
| 1999 JD   | 0,6         | 0,7  | -0,7                         | 0,8                                    | -0,3                  | 0,3                                     | 8,8                    |
| 2000 JD   |             |  |                              |  |                       |   |                        |
| 1999 Januar   | 0,2         | 0,2  | 0,3                          | 0,4                                    | -0,6                  | 0,5                                     | -6,6                   |
| Februar   | 0,2         | 0,1  | 1,4                          | 0,4                                    | -0,6                  | 0,5                                     | -6,8                   |
| März  | 0,4         | 0,3  | 3,0                          | 0,7                                    | -0,5                  | 0,6                                     | -2,8                   |
| April   | 0,7         | 0,7  | 2,6                          | 0,8                                    | 0,2                   | 0,5                                     | 4,8                    |
| Mai   | 0,4         | 0,4  | 0,6                          | 0,4                                    | 0,0                   | 0,3                                     | 3,4                    |
| Juni  | 0,4         | 0,5  | -2,1                         | 0,5                                    | -0,2                  | 0,1                                     | 7,1                    |
| Juli  | 0,6         | 0,7  | -2,5                         | 0,8                                    | 0,0                   | 0,2                                     | 10,5                   |
| August  | 0,7         | 0,8  | -2,5                         | 0,8                                    | 0,1                   | 0,1                                     | 14,3                   |
| September   | 0,7         | 0,8  | -2,2                         | 0,8                                    | 0,1                   | 0,1                                     | 17,9                   |
| Oktober   | 0,8         | 0,9  | -1,7                         | 1,1                                    | -0,3                  | 0,0                                     | 19,3                   |
| November  | 1,0         | 1,0  | -2,6                         | 1,4                                    | -0,4                  | 0,2                                     | 20,3                   |
| Dezember  | 1,2         | 1,3  | -3,2                         | 1,6                                    | -0,4                  | 0,3                                     | 27,3                   |
| 2000 Januar   | 1,6         | 1,8  | -3,6                         | 1,8                                    | 1,1                   | 0,7                                     | 30,6                   |
| Februar   | 1,8         | 2,0  | -1,1                         | 2,0                                    | 1,0                   | 0,7                                     | 33,3                   |
| März  | 1,9         | 2,1  | -3,5                         | 2,1                                    | 1,0                   | 0,7                                     | 35,7                   |
| April   | 1,5         | 1,6  | -3,6                         | 1,8                                    | 0,3                   | 0,9                                     | 18,5                   |
| Mai   | 1,4         | 1,5  | -3,0                         | 1,7                                    | 0,4                   | 0,6                                     | 22,9                   |
| Juni  | 1,9         | 2,0  | -1,0                         | 2,3                                    | 0,6                   | 0,9                                     | 28,2                   |
| Juli  | 1,9         | 1,9  | 0,9                          | 2,1                                    | 0,8                   | 1,0                                     | 23,6                   |
| August  | 1,8         | 1,8  | 1,5                          | 2,0                                    | 0,9                   | 1,0                                     | 19,7                   |
| September   | 2,5         | 2,5  | 1,5                          | 2,8                                    | 1,2                   | 1,2                                     | 29,1                   |
| Oktober   |             |  |                              |  |                       |   |                        |
| November  |             |  |                              |  |                       |   |                        |
| Dezember  |             |  |                              |  |                       |   |                        |

1) Fisch, Obst und Gemüse; Abgrenzung nach der COICOP (Classification of Individual Consumption by Purpose).

Statistisches Bundesamt, Fachserie 17, R 7E, 9/2000



Deutschland

1 Preisindex für die Lebenshaltung aller privaten Haushalte

1.3 Gliederung nach der Dauerhaftigkeit der Waren und Dienstleistungen

| Jahr / Monat  | Gesamt-<br>index | Waren    |                                    |                 |   |   | Dienst-<br>leistungen |
|---|------------------|----------|------------------------------------|-----------------|---|---|-----------------------|
|   |                  | zusammen | Verbrauchs-<br>güter <sup>1)</sup> | dar.<br>Energie | Gebrauchs-<br>güter mit<br>mittlerer<br>Lebensdauer <sup>2)</sup> | langlebige<br>Gebrauchs-<br>güter <sup>3)</sup> |                       |
| Gewichtung in ‰   | 1000             | 547,59   | 325,69                             | 55,54           | 109,20  | 112,70  | 452,41                |
|   |                  |          |                                    | 1995 = 100      |   |   |                       |
| 1996 JD   | 101,4            | 100,6    | 100,7                              | 98,9            | 100,7   | 100,2   | 102,4                 |
| 1997 JD   | 103,3            | 101,9    | 102,9                              | 101,6           | 101,1   | 99,7  | 105,1                 |
| 1998 JD   | 104,3            | 102,1    | 103,0                              | 99,5            | 101,8   | 99,8  | 106,9                 |
| 1999 JD   | 104,9            | 102,6    | 103,7                              | 101,9           | 102,4   | 99,6  | 107,7 r               |
| 2000 JD   |                  |          |                                    |                 |   |   |                       |
| 1999 Januar   | 104,1            | 101,8    | 102,4                              | 97,1            | 102,2   | 99,7  | 106,8                 |
| Februar   | 104,3            | 101,7    | 102,2                              | 96,7            | 102,2   | 99,7  | 107,4                 |
| März  | 104,4            | 101,9    | 102,5                              | 98,1            | 102,3   | 99,7  | 107,4                 |
| April   | 104,8            | 102,9    | 104,2                              | 102,7           | 102,3   | 99,7  | 107,0                 |
| Mai   | 104,8            | 102,7    | 103,9                              | 102,6           | 102,4   | 99,6  | 107,3                 |
| Juni  | 104,9            | 102,8    | 104,0                              | 102,4           | 102,4   | 99,5  | 107,5                 |
| Juli  | 105,4            | 102,8    | 104,1                              | 103,6           | 102,3   | 99,5  | 108,5                 |
| August  | 105,3            | 102,7    | 104,0                              | 104,0           | 102,2   | 99,7  | 108,5                 |
| September   | 105,1            | 102,8    | 104,0                              | 104,3           | 102,6   | 99,5  | 107,9                 |
| Oktober   | 105,0            | 102,9    | 104,1                              | 103,1           | 102,7   | 99,5  | 107,7                 |
| November  | 105,2            | 102,9    | 104,2                              | 103,2           | 102,8   | 99,4  | 107,9                 |
| Dezember  | 105,5            | 103,3    | 104,8                              | 104,5           | 102,7   | 99,4  | 108,2                 |
| 2000 Januar   | 105,8            | 103,8    | 105,7                              | 105,5           | 102,6   | 99,4  | 108,3                 |
| Februar   | 106,2            | 104,1    | 106,3                              | 106,8           | 102,5   | 99,5  | 108,8                 |
| März  | 106,4            | 104,5    | 106,8                              | 108,3           | 102,7   | 99,5  | 108,7                 |
| April   | 106,4            | 104,3    | 106,5                              | 108,7           | 102,7   | 99,5  | 108,9                 |
| Mai   | 106,3            | 104,5    | 106,9                              | 110,4           | 102,7   | 99,3  | 108,6                 |
| Juni  | 106,9            | 105,2    | 108,1                              | 111,3           | 102,6   | 99,4  | 109,1                 |
| Juli  | 107,4            | 105,2    | 108,1                              | 112,8           | 102,4   | 99,5  | 110,0                 |
| August  | 107,2            | 105,0    | 107,9                              | 114,5           | 102,2   | 99,5  | 109,9                 |
| September   | 107,7            | 106,2    | 109,6                              | 121,6           | 102,7   | 99,5  | 109,5                 |
| Oktober   |                  |          |                                    |                 |   |   |                       |
| November  |                  |          |                                    |                 |   |   |                       |
| Dezember  |                  |          |                                    |                 |   |   |                       |
| Veränderung gegenüber dem entsprechenden Vorjahresergebnis in Prozent |                  |          |                                    |                 |   |   |                       |
| 1996 JD   | 1,4              | 0,6      | 0,7                                | -1,1            | 0,7   | 0,2   | 2,4                   |
| 1997 JD   | 1,9              | 1,3      | 2,2                                | 2,7             | 0,4   | -0,5  | 2,6                   |
| 1998 JD   | 1,0              | 0,2      | 0,1                                | -2,1            | 0,7   | 0,1   | 1,7                   |
| 1999 JD   | 0,6              | 0,5      | 0,7                                | 2,4             | 0,6   | -0,2  | 0,7 r                 |
| 2000 JD   |                  |          |                                    |                 |   |   |                       |
| 1999 Januar   | 0,2              | -0,3     | -0,9                               | -3,6            | 0,9   | 0,2   | 0,8                   |
| Februar   | 0,2              | -0,3     | -1,0                               | -3,8            | 0,9   | 0,2   | 0,8                   |
| März  | 0,4              | 0,1      | -0,3                               | -1,7            | 0,9   | 0,3   | 0,8                   |
| April   | 0,7              | 0,7      | 0,9                                | 2,1             | 0,7   | -0,1  | 0,7                   |
| Mai   | 0,4              | 0,2      | 0,2                                | 2,3             | 0,7   | -0,3  | 0,6                   |
| Juni  | 0,4              | 0,3      | 0,4                                | 2,7             | 0,5   | -0,5  | 0,5                   |
| Juli  | 0,6              | 0,4      | 0,8                                | 4,1             | 0,4   | -0,5  | 0,8                   |
| August  | 0,7              | 0,7      | 1,2                                | 4,9             | 0,4   | -0,3  | 0,6                   |
| September   | 0,7              | 0,8      | 1,4                                | 5,4             | 0,5   | -0,5  | 0,6                   |
| Oktober   | 0,8              | 1,1      | 1,8                                | 4,6             | 0,5   | -0,5  | 0,6                   |
| November  | 1,0              | 1,0      | 1,8                                | 5,2             | 0,5   | -0,5  | 0,8                   |
| Dezember  | 1,2              | 1,5      | 2,4                                | 7,2             | 0,3   | -0,4  | 0,9                   |
| 2000 Januar   | 1,6              | 2,0      | 3,2                                | 8,7             | 0,4   | -0,3  | 1,4                   |
| Februar   | 1,8              | 2,4      | 4,0                                | 10,4            | 0,3   | -0,2  | 1,3                   |
| März  | 1,9              | 2,6      | 4,2                                | 10,4            | 0,4   | -0,2  | 1,2                   |
| April   | 1,5              | 1,4      | 2,2                                | 5,8             | 0,4   | -0,2  | 1,8                   |
| Mai   | 1,4              | 1,8      | 2,9                                | 7,6             | 0,3   | -0,3  | 1,2                   |
| Juni  | 1,9              | 2,3      | 3,9                                | 8,7             | 0,2   | -0,1  | 1,5                   |
| Juli  | 1,9              | 2,3      | 3,8                                | 8,9             | 0,1   | 0,0   | 1,4                   |
| August  | 1,8              | 2,2      | 3,8                                | 10,1            | 0,0   | -0,2  | 1,3                   |
| September   | 2,5              | 3,3      | 5,4                                | 16,6            | 0,1   | 0,0   | 1,5                   |
| Oktober   |                  |          |                                    |                 |   |   |                       |
| November  |                  |          |                                    |                 |   |   |                       |
| Dezember  |                  |          |                                    |                 |   |   |                       |

1) "non-durables" in der Abgrenzung nach der COICOP. - 2) "semi-durables" in der Abgrenzung nach der COICOP. -  
3) "durables" in der Abgrenzung nach der COICOP.

Statistisches Bundesamt, Fachserie 17, R 7E, 9/2000

Deutschland  
1 Preisindex für die Lebenshaltung aller privaten Haushalte  
1.4 Wohnungsmieten

| Jahr / Monat  | Gesamt-<br>index | Gesamt-<br>index<br>ohne Woh-<br>nungs-<br>miete | Wohnungsmiete      |                          |                           |                           |                                    |
|---|------------------|--|--------------------|--------------------------|---------------------------|---------------------------|------------------------------------|
|   |                  |  | zu-<br>sam-<br>men | Netto-<br>kalt-<br>miete | davon                     |                           | Woh-<br>nungs-<br>neben-<br>kosten |
|   |                  |  |                    |                          | Altbau-<br>woh-<br>nungen | Neubau-<br>woh-<br>nungen |                                    |
| Gewichtung in ‰   | 1000             | 795,59   | 204,41             | 171,53                   | 39,49                     | 132,04                    | 32,88                              |
|   |                  |  |                    | 1995 = 100               |                           |                           |                                    |
| 1996 JD   | 101,4            | 100,9  | 103,4              | 103,2                    | 104,1                     | 102,9                     | 104,4                              |
| 1997 JD   | 103,3            | 102,6  | 106,3              | 105,8                    | 107,5                     | 105,3                     | 109,0                              |
| 1998 JD   | 104,3            | 103,3  | 108,0              | 107,0                    | 109,0                     | 106,5                     | 112,9                              |
| 1999 JD   | 104,9            | 103,8  | 109,2              | 108,1                    | 110,7                     | 107,3                     | 114,9                              |
| 2000 JD   |                  |  |                    |                          |                           |                           |                                    |
| 1999 Januar   | 104,1            | 102,9  | 108,7              | 107,5                    | 109,8                     | 106,9                     | 114,7                              |
| Februar   | 104,3            | 103,1  | 108,8              | 107,7                    | 110,1                     | 107,0                     | 114,8                              |
| März  | 104,4            | 103,2  | 108,9              | 107,7                    | 110,2                     | 107,0                     | 114,7                              |
| April   | 104,8            | 103,7  | 109,0              | 107,8                    | 110,3                     | 107,1                     | 114,9                              |
| Mai   | 104,8            | 103,7  | 109,1              | 107,9                    | 110,4                     | 107,2                     | 114,9                              |
| Juni  | 104,9            | 103,8  | 109,1              | 108,1                    | 110,6                     | 107,3                     | 114,7                              |
| Juli  | 105,4            | 104,4  | 109,3              | 108,2                    | 110,8                     | 107,4                     | 114,9                              |
| August  | 105,3            | 104,3  | 109,3              | 108,2                    | 110,9                     | 107,4                     | 114,9                              |
| September   | 105,1            | 104,0  | 109,4              | 108,3                    | 111,0                     | 107,5                     | 115,0                              |
| Oktober   | 105,0            | 103,9  | 109,5              | 108,4                    | 111,3                     | 107,6                     | 115,2                              |
| November  | 105,2            | 104,1  | 109,7              | 108,6                    | 111,5                     | 107,8                     | 115,1                              |
| Dezember  | 105,5            | 104,5  | 109,7              | 108,6                    | 111,5                     | 107,8                     | 115,1                              |
| 2000 Januar   | 105,8            | 104,8  | 110,0              | 108,7                    | 111,6                     | 107,9                     | 116,8                              |
| Februar   | 106,2            | 105,2  | 110,2              | 108,9                    | 112,0                     | 108,0                     | 116,9                              |
| März  | 106,4            | 105,4  | 110,3              | 109,0                    | 112,2                     | 108,1                     | 117,0                              |
| April   | 106,4            | 105,3  | 110,4              | 109,1                    | 112,4                     | 108,2                     | 116,9                              |
| Mai   | 106,3            | 105,3  | 110,5              | 109,2                    | 112,5                     | 108,3                     | 117,2                              |
| Juni  | 106,9            | 106,0  | 110,6              | 109,4                    | 112,7                     | 108,4                     | 117,2                              |
| Juli  | 107,4            | 106,5  | 110,7              | 109,5                    | 112,8                     | 108,5                     | 117,2                              |
| August  | 107,2            | 106,3  | 110,8              | 109,5                    | 112,8                     | 108,6                     | 117,4                              |
| September   | 107,7            | 106,8  | 110,9              | 109,6                    | 112,9                     | 108,6                     | 117,4                              |
| Oktober   |                  |  |                    |                          |                           |                           |                                    |
| November  |                  |  |                    |                          |                           |                           |                                    |
| Dezember  |                  |  |                    |                          |                           |                           |                                    |
| Veränderung gegenüber dem entsprechenden Vorjahresergebnis in Prozent |                  |  |                    |                          |                           |                           |                                    |
| 1996 JD   | 1,4              | 0,9  | 3,4                | 3,2                      | 4,1                       | 2,9                       | 4,4                                |
| 1997 JD   | 1,9              | 1,7  | 2,8                | 2,5                      | 3,3                       | 2,3                       | 4,4                                |
| 1998 JD   | 1,0              | 0,7  | 1,6                | 1,1                      | 1,4                       | 1,1                       | 3,6                                |
| 1999 JD   | 0,6              | 0,5  | 1,1                | 1,0                      | 1,6                       | 0,8                       | 1,8                                |
| 2000 JD   |                  |  |                    |                          |                           |                           |                                    |
| 1999 Januar   | 0,2              | -0,1   | 1,3                | 0,9                      | 1,3                       | 0,8                       | 3,1                                |
| Februar   | 0,2              | -0,1   | 1,2                | 0,9                      | 1,6                       | 0,8                       | 2,8                                |
| März  | 0,4              | 0,2  | 1,2                | 0,8                      | 1,5                       | 0,8                       | 2,4                                |
| April   | 0,7              | 0,6  | 1,1                | 0,8                      | 1,4                       | 0,8                       | 2,2                                |
| Mai   | 0,4              | 0,2  | 1,1                | 0,9                      | 1,4                       | 0,8                       | 1,7                                |
| Juni  | 0,4              | 0,2  | 1,0                | 1,0                      | 1,6                       | 0,8                       | 1,1                                |
| Juli  | 0,6              | 0,5  | 1,1                | 1,0                      | 1,7                       | 0,8                       | 1,4                                |
| August  | 0,7              | 0,6  | 1,1                | 1,0                      | 1,6                       | 0,8                       | 1,3                                |
| September   | 0,7              | 0,6  | 1,0                | 0,9                      | 1,6                       | 0,8                       | 1,4                                |
| Oktober   | 0,8              | 0,8  | 1,1                | 1,0                      | 1,7                       | 0,8                       | 1,5                                |
| November  | 1,0              | 0,9  | 1,3                | 1,2                      | 1,8                       | 1,0                       | 1,4                                |
| Dezember  | 1,2              | 1,3  | 1,2                | 1,1                      | 1,7                       | 0,9                       | 1,4                                |
| 2000 Januar   | 1,6              | 1,8  | 1,2                | 1,1                      | 1,6                       | 0,9                       | 1,8                                |
| Februar   | 1,8              | 2,0  | 1,3                | 1,1                      | 1,7                       | 0,9                       | 1,8                                |
| März  | 1,9              | 2,1  | 1,3                | 1,2                      | 1,8                       | 1,0                       | 2,0                                |
| April   | 1,5              | 1,5  | 1,3                | 1,2                      | 1,9                       | 1,0                       | 1,7                                |
| Mai   | 1,4              | 1,5  | 1,3                | 1,2                      | 1,9                       | 1,0                       | 2,0                                |
| Juni  | 1,9              | 2,1  | 1,4                | 1,2                      | 1,9                       | 1,0                       | 2,2                                |
| Juli  | 1,9              | 2,0  | 1,3                | 1,2                      | 1,8                       | 1,0                       | 2,0                                |
| August  | 1,8              | 1,9  | 1,4                | 1,2                      | 1,7                       | 1,1                       | 2,2                                |
| September   | 2,5              | 2,7  | 1,4                | 1,2                      | 1,7                       | 1,0                       | 2,1                                |
| Oktober   |                  |  |                    |                          |                           |                           |                                    |
| November  |                  |  |                    |                          |                           |                           |                                    |
| Dezember  |                  |  |                    |                          |                           |                           |                                    |

**Deutschland**  
**1 Preisindex für die Lebenshaltung aller privaten Haushalte**  
**1.5 Kraftfahrzeuganschaffung und -unterhaltung (Kraftfahrerpreisindex)**

| Jahr / Monat  | Kraft-<br>fahrer-<br>Preis-<br>index<br>insge-<br>samt | davon           |                 |                  |  |   |                   |  |  |                                    |
|---|--|-----------------|-----------------|------------------|--|---|-------------------|--|--|------------------------------------|
|   |  | Kraft-<br>wagen | Motor-<br>räder | Kraft-<br>stoffe | Ersatz-<br>teile, Zu-<br>behör,<br>Pflege-<br>mittel | Repara-<br>turen,<br>Inspek-<br>tion,<br>Wagen-<br>wäsche | Garagen-<br>miete | Fahr-<br>schule,<br>Führer-<br>schein-<br>gebühr | Kraft-<br>fahr-<br>zeug-<br>ver-<br>siche-<br>rung | Kraft-<br>fahr-<br>zeug-<br>steuer |
| Gewichtung in ‰   | 125,80   | 36,70           | 3,03            | 32,30            | 4,13   | 23,30   | 10,64             | 1,39   | 7,89   | 6,42                               |
| 1995 = 100  |  |                 |                 |                  |  |   |                   |  |  |                                    |
| 1996 JD   | 101,5  | 101,0           | 100,7           | 104,3            | 100,7  | 102,3   | 101,7             | 100,8  | 91,9   | 100,6                              |
| 1997 JD   | 103,4  | 100,6           | 100,5           | 107,5            | 101,0  | 104,2   | 103,6             | 101,5  | 94,1   | 110,4                              |
| 1998 JD   | 103,1  | 102,1           | 101,0           | 102,0            | 101,6  | 105,8   | 104,9             | 103,0  | 88,7   | 120,4                              |
| 1999 JD   | 106,2  | 102,8           | 101,5           | 109,1            | 102,3  | 107,1   | 105,8             | 107,1  | 93,7   | 128,5                              |
| 2000 JD   |  |                 |                 |                  |  |   |                   |  |  |                                    |
| 1999 Januar   | 102,8  | 102,5           | 101,2           | 99,0             | 102,2  | 106,3   | 105,4             | 104,5  | 90,4   | 122,3                              |
| Februar   | 103,0  | 102,7           | 101,2           | 98,1             | 102,1  | 106,6   | 105,4             | 106,4  | 91,5   | 127,2                              |
| März  | 103,3  | 102,7           | 101,2           | 99,0             | 102,2  | 106,7   | 105,5             | 106,7  | 92,2   | 127,2                              |
| April   | 105,6  | 102,7           | 101,2           | 107,5            | 102,1  | 106,9   | 105,5             | 107,1  | 92,8   | 128,2                              |
| Mai   | 104,9  | 102,6           | 101,2           | 104,5            | 102,1  | 107,1   | 105,6             | 107,2  | 93,9   | 128,2                              |
| Juni  | 105,9  | 102,6           | 101,2           | 108,1            | 102,3  | 107,2   | 105,8             | 107,4  | 93,9   | 128,2                              |
| Juli  | 106,7  | 102,6           | 101,2           | 110,9            | 102,2  | 107,3   | 106,0             | 107,6  | 94,0   | 128,2                              |
| August  | 107,7  | 103,4           | 101,2           | 113,6            | 102,3  | 107,4   | 106,1             | 107,7  | 94,0   | 130,6                              |
| September   | 108,1  | 103,1           | 101,2           | 115,4            | 102,3  | 107,3   | 106,1             | 107,7  | 94,0   | 130,6                              |
| Oktober   | 108,5  | 103,1           | 101,6           | 116,9            | 102,4  | 107,5   | 106,1             | 107,8  | 94,0   | 130,6                              |
| November  | 108,6  | 102,9           | 102,2           | 116,5            | 102,5  | 107,6   | 106,2             | 107,4  | 96,4   | 130,6                              |
| Dezember  | 109,4  | 103,0           | 102,8           | 119,5            | 102,6  | 107,7   | 106,2             | 107,2  | 96,7   | 130,6                              |
| 2000 Januar   | 110,7  | 103,0           | 102,8           | 123,6            | 102,5  | 107,9   | 106,3             | 107,8  | 98,3   | 131,8                              |
| Februar   | 110,8  | 103,2           | 102,8           | 123,6            | 102,7  | 108,1   | 106,4             | 108,5  | 98,5   | 131,8                              |
| März  | 112,4  | 103,2           | 103,2           | 129,4            | 102,6  | 108,3   | 106,4             | 108,6  | 98,5   | 131,8                              |
| April   | 111,0  | 103,2           | 103,2           | 123,6            | 102,6  | 108,7   | 106,5             | 108,6  | 100,1  | 131,8                              |
| Mai   | 111,1  | 103,2           | 103,4           | 123,5            | 102,5  | 108,8   | 106,6             | 108,5  | 100,7  | 131,8                              |
| Juni  | 113,8  | 103,4           | 103,4           | 133,9            | 102,5  | 108,7   | 106,7             | 109,0  | 100,7  | 131,8                              |
| Juli  | 113,8  | 104,0           | 103,4           | 133,1            | 102,5  | 108,9   | 106,7             | 109,2  | 100,7  | 131,8                              |
| August  | 113,2  | 104,1           | 103,4           | 130,5            | 102,5  | 109,0   | 106,8             | 109,1  | 101,9  | 131,6                              |
| September   | 115,0  | 104,1           | 103,4           | 136,8            | 102,6  | 109,1   | 107,0             | 109,5  | 102,8  | 131,6                              |
| Oktober   |  |                 |                 |                  |  |   |                   |  |  |                                    |
| November  |  |                 |                 |                  |  |   |                   |  |  |                                    |
| Dezember  |  |                 |                 |                  |  |   |                   |  |  |                                    |
| Veränderung gegenüber dem entsprechenden Vorjahreszeitraum in Prozent |  |                 |                 |                  |  |   |                   |  |  |                                    |
| 1996 JD   | 1,5  | 1,0             | 0,7             | 4,3              | 0,7  | 2,3   | 1,7               | 0,8  | -8,1   | 0,6                                |
| 1997 JD   | 1,9  | -0,4            | -0,2            | 3,1              | 0,3  | 1,9   | 1,9               | 0,7  | 2,4  | 9,7                                |
| 1998 JD   | -0,3   | 1,5             | 0,5             | -5,1             | 0,6  | 1,5   | 1,3               | 1,5  | -5,7   | 9,1                                |
| 1999 JD   | 3,0  | 0,7             | 0,5             | 7,0              | 0,7  | 1,2   | 0,9               | 4,0  | 5,6  | 6,7                                |
| 2000 JD   |  |                 |                 |                  |  |   |                   |  |  |                                    |
| 1999 Januar   | -0,2   | 1,7             | 0,6             | -4,7             | 1,2  | 1,1   | 1,1               | 2,7  | 1,7  | 1,7                                |
| Februar   | 0,2  | 1,7             | 0,6             | -4,8             | 1,2  | 1,3   | 1,0               | 4,3  | 2,9  | 5,8                                |
| März  | 0,7  | 1,9             | 0,6             | -3,4             | 1,2  | 1,4   | 1,1               | 4,4  | 3,7  | 5,8                                |
| April   | 2,4  | 1,0             | 0,1             | 4,5              | 0,5  | 1,0   | 0,7               | 3,9  | 5,0  | 6,7                                |
| Mai   | 1,7  | 0,5             | 0,1             | 2,5              | 0,4  | 0,9   | 0,7               | 3,6  | 6,5  | 6,7                                |
| Juni  | 2,7  | 0,1             | 0,1             | 6,4              | 0,5  | 1,0   | 0,9               | 4,1  | 6,5  | 6,7                                |
| Juli  | 3,2  | 0,0             | 0,1             | 7,9              | 0,4  | 1,2   | 1,0               | 4,3  | 6,6  | 6,7                                |
| August  | 4,3  | 0,8             | 0,1             | 11,2             | 0,5  | 1,3   | 1,1               | 4,4  | 6,6  | 8,7                                |
| September   | 4,8  | 0,3             | -0,1            | 14,0             | 0,5  | 1,2   | 0,9               | 4,1  | 6,6  | 8,7                                |
| Oktober   | 5,1  | 0,3             | 0,3             | 15,5             | 0,6  | 1,4   | 0,9               | 4,2  | 5,0  | 8,7                                |
| November  | 5,3  | 0,2             | 1,0             | 15,5             | 0,4  | 1,4   | 1,0               | 3,9  | 7,7  | 8,7                                |
| Dezember  | 6,4  | 0,3             | 1,6             | 20,5             | 0,5  | 1,5   | 1,0               | 3,6  | 8,0  | 6,8                                |
| 2000 Januar   | 7,7  | 0,5             | 1,6             | 24,8             | 0,3  | 1,5   | 0,9               | 3,2  | 8,7  | 7,8                                |
| Februar   | 7,6  | 0,5             | 1,6             | 26,0             | 0,6  | 1,4   | 0,9               | 2,0  | 7,7  | 3,6                                |
| März  | 8,8  | 0,5             | 2,0             | 30,7             | 0,4  | 1,5   | 0,9               | 1,8  | 6,8  | 3,6                                |
| April   | 5,1  | 0,5             | 2,0             | 15,0             | 0,5  | 1,7   | 0,9               | 1,4  | 7,9  | 2,8                                |
| Mai   | 5,9  | 0,6             | 2,2             | 18,2             | 0,4  | 1,6   | 0,9               | 1,2  | 7,2  | 2,8                                |
| Juni  | 7,5  | 0,8             | 2,2             | 23,9             | 0,2  | 1,4   | 0,9               | 1,5  | 7,2  | 2,8                                |
| Juli  | 6,7  | 1,4             | 2,2             | 20,0             | 0,3  | 1,5   | 0,7               | 1,5  | 7,1  | 2,8                                |
| August  | 5,1  | 0,7             | 2,2             | 14,9             | 0,2  | 1,5   | 0,7               | 1,3  | 8,4  | 0,8                                |
| September   | 6,4  | 1,0             | 2,2             | 18,5             | 0,3  | 1,7   | 0,8               | 1,7  | 9,4  | 0,8                                |
| Oktober   |  |                 |                 |                  |  |   |                   |  |  |                                    |
| November  |  |                 |                 |                  |  |   |                   |  |  |                                    |
| Dezember  |  |                 |                 |                  |  |   |                   |  |  |                                    |

Deutschland  
2 Index der Einzelhandelspreise nach Wirtschaftszweigen <sup>\*)</sup>

| Jahr / Monat  | Insge-<br>samt | Einzel-<br>handel<br>mit Waren<br>ver-<br>schiede-<br>ner Art <sup>1)</sup><br>(52.1) | Fachein-<br>zelhandel<br>mit Nah-<br>rungsmit-<br>teln, Ge-<br>tränken,<br>Tabak-<br>waren <sup>1)</sup><br>(52.2) | Apotheken,<br>Fachein-<br>zelhandel<br>mit medi-<br>zinischen,<br>orthopä-<br>dischen<br>und kos-<br>metischen<br>Artikeln <sup>1)</sup><br>(52.3) | Sonstiger<br>Fach-<br>einzel-<br>handel <sup>1)</sup><br>(52.4) | Einzel-<br>handel<br>(nicht in<br>Verkaufs-<br>räumen)<br>(52.6) | Einzel-<br>handel<br>mit<br>Kraft-<br>wagen<br>(50.1) | Einzel-<br>handel<br>mit<br>Kraft-<br>wagen-<br>teilen und<br>Zubehör<br>(50.3) | Einzel-<br>handel<br>mit<br>Kraft-<br>rädern,<br>Teilen und<br>Zubehör<br>(50.4) | Tank-<br>stellen<br>(50.5) |
|---|----------------|---|--|--|---|--|---|---|--|----------------------------|
| Gewichtung in %   | 1000           | 330,33  | 37,15  | 73,44  | 306,74  | 70,02  | 151,96  | 8,90  | 3,79   | 17,67                      |
|   | 1995 = 100     |   |  |  |   |  |   |   |  |                            |
| 1996 JD   | 100,8          | 100,5   | 100,9  | 99,9   | 100,5   | 103,4  | 101,0   | 100,6   | 100,7  | 102,0                      |
| 1997 JD   | 101,3          | 101,5   | 102,8  | 99,9   | 100,7   | 104,3  | 100,8   | 100,5   | 100,8  | 103,2                      |
| 1998 JD   | 101,7          | 102,3   | 103,9  | 100,0  | 101,1   | 101,4  | 102,1   | 101,0   | 101,5  | 102,1                      |
| 1999 JD   | 101,9          | 101,6   | 103,4  | 99,7   | 101,4   | 104,8  | 102,9   | 101,6   | 102,1  | 104,7                      |
| 2000 JD   |                |   |  |  |   |  |   |   |  |                            |
| 1999 Januar   | 101,7          | 102,2   | 103,9  | 99,7   | 101,3   | 100,3  | 102,4   | 101,5   | 101,9  | 101,6                      |
| Februar   | 101,6          | 102,1   | 103,9  | 99,7   | 101,3   | 99,8   | 102,6   | 101,5   | 101,9  | 101,3                      |
| März  | 101,8          | 102,1   | 103,7  | 99,7   | 101,4   | 102,2  | 102,7   | 101,5   | 101,9  | 101,8                      |
| April   | 102,1          | 102,2   | 103,9  | 99,7   | 101,4   | 104,1  | 102,7   | 101,4   | 101,9  | 104,1                      |
| Mai   | 102,0          | 102,1   | 103,9  | 99,7   | 101,4   | 103,8  | 102,6   | 101,4   | 101,9  | 103,3                      |
| Juni  | 101,9          | 101,9   | 103,6  | 99,8   | 101,3   | 103,5  | 102,7   | 101,5   | 101,9  | 104,2                      |
| Juli  | 101,9          | 101,5   | 103,3  | 99,8   | 101,2   | 105,3  | 102,7   | 101,5   | 101,9  | 105,1                      |
| August  | 101,8          | 101,0   | 102,8  | 99,7   | 101,2   | 105,7  | 103,4   | 101,5   | 101,9  | 106,0                      |
| September   | 101,9          | 100,8   | 102,6  | 99,7   | 101,3   | 107,2  | 103,2   | 101,5   | 102,0  | 106,6                      |
| Oktober   | 101,9          | 100,8   | 103,1  | 99,7   | 101,4   | 107,4  | 103,3   | 101,8   | 102,2  | 107,2                      |
| November  | 102,0          | 100,9   | 103,2  | 99,6   | 101,5   | 108,2  | 103,1   | 101,8   | 102,4  | 107,2                      |
| Dezember  | 102,2          | 101,0   | 103,3  | 99,7   | 101,5   | 110,1  | 103,2   | 101,8   | 102,8  | 108,2                      |
| 2000 Januar   | 102,3          | 101,2   | 103,6  | 99,8   | 101,4   | 110,2  | 103,3   | 101,8   | 102,8  | 109,3                      |
| Februar   | 102,6          | 101,4   | 103,9  | 99,9   | 101,5   | 111,4  | 103,5   | 101,9   | 102,8  | 109,5                      |
| März  | 102,7          | 101,3   | 103,7  | 99,9   | 101,5   | 113,0  | 103,6   | 101,8   | 103,1  | 111,1                      |
| April   | 102,6          | 101,4   | 103,9  | 100,0  | 101,5   | 111,0  | 103,5   | 101,7   | 103,1  | 109,3                      |
| Mai   | 102,7          | 101,4   | 104,2  | 100,0  | 101,4   | 112,5  | 103,5   | 101,6   | 103,3  | 109,5                      |
| Juni  | 102,8          | 101,5   | 104,2  | 100,0  | 101,3   | 113,0  | 103,7   | 101,6   | 103,3  | 112,2                      |
| Juli  | 102,8          | 101,3   | 104,1  | 100,1  | 101,3   | 113,9  | 104,3   | 101,7   | 103,4  | 112,3                      |
| August  | 102,8          | 101,1   | 103,8  | 100,2  | 101,1   | 114,9  | 104,4   | 101,7   | 103,4  | 111,8                      |
| September   | 103,7          | 101,1   | 103,8  | 100,2  | 101,6   | 124,6  | 104,6   | 101,8   | 103,6  | 114,6                      |
| Oktober   |                |   |  |  |   |  |   |   |  |                            |
| November  |                |   |  |  |   |  |   |   |  |                            |
| Dezember  |                |   |  |  |   |  |   |   |  |                            |
| Veränderung gegenüber dem entsprechenden Vorjahreszeitraum in Prozent |                |   |  |  |   |  |   |   |  |                            |
| 1996 JD   | 0,8            | 0,5   | 0,9  | -0,1   | 0,5   | 3,4  | 1,0   | 0,6   | 0,7  | 2,0                        |
| 1997 JD   | 0,5            | 1,0   | 1,9  | 0,0  | 0,2   | 0,9  | -0,2  | -0,1  | 0,1  | 1,2                        |
| 1998 JD   | 0,4            | 0,8   | 1,1  | 0,1  | 0,4   | -2,8   | 1,3   | 0,5   | 0,7  | -1,1                       |
| 1999 JD   | 0,2            | -0,7  | -0,5   | -0,3   | 0,3   | 3,4  | 0,8   | 0,6   | 0,6  | 2,5                        |
| 2000 JD   |                |   |  |  |   |  |   |   |  |                            |
| 1999 Januar   | 0,2            | 0,0   | 0,2  | 0,0  | 0,5   | -2,4   | 1,4   | 1,2   | 0,9  | -0,6                       |
| Februar   | 0,1            | -0,1  | 0,3  | 0,0  | 0,4   | -2,6   | 1,5   | 1,4   | 0,9  | -0,7                       |
| März  | 0,4            | 0,0   | 0,3  | 0,0  | 0,5   | 0,5  | 1,8   | 1,4   | 0,8  | 0,1                        |
| April   | 0,3            | -0,2  | 0,2  | -1,2   | 0,4   | 1,6  | 0,9   | 0,4   | 0,4  | 1,8                        |
| Mai   | 0,0            | -0,7  | -0,9   | -1,3   | 0,3   | 1,5  | 0,5   | 0,4   | 0,4  | 1,0                        |
| Juni  | -0,2           | -1,0  | -1,2   | -1,2   | 0,2   | 2,0  | 0,3   | 0,3   | 0,3  | 2,0                        |
| Juli  | 0,0            | -1,1  | -1,1   | 0,2  | 0,1   | 3,9  | 0,1   | 0,3   | 0,3  | 2,4                        |
| August  | 0,2            | -1,2  | -1,2   | 0,1  | 0,2   | 5,2  | 0,8   | 0,3   | 0,3  | 3,6                        |
| September   | 0,2            | -1,2  | -1,2   | 0,0  | 0,1   | 6,5  | 0,5   | 0,4   | 0,2  | 4,3                        |
| Oktober   | 0,3            | -1,0  | -0,4   | 0,0  | 0,2   | 6,7  | 0,6   | 0,7   | 0,4  | 5,0                        |
| November  | 0,3            | -1,0  | -0,4   | -0,1   | 0,1   | 7,7  | 0,4   | 0,2   | 0,5  | 5,0                        |
| Dezember  | 0,6            | -0,9  | -0,3   | -0,1   | 0,1   | 10,1   | 0,5   | 0,3   | 0,9  | 6,5                        |
| 2000 Januar   | 0,6            | -1,0  | -0,3   | 0,1  | 0,1   | 9,9  | 0,9   | 0,3   | 0,9  | 7,6                        |
| Februar   | 1,0            | -0,7  | 0,0  | 0,2  | 0,2   | 11,6   | 0,9   | 0,4   | 0,9  | 8,1                        |
| März  | 0,9            | -0,8  | 0,0  | 0,2  | 0,1   | 10,6   | 0,9   | 0,3   | 1,2  | 9,1                        |
| April   | 0,5            | -0,8  | 0,0  | 0,3  | 0,1   | 6,6  | 0,8   | 0,3   | 1,2  | 5,0                        |
| Mai   | 0,7            | -0,7  | 0,3  | 0,3  | 0,0   | 8,4  | 0,9   | 0,2   | 1,4  | 6,0                        |
| Juni  | 0,9            | -0,4  | 0,6  | 0,2  | 0,0   | 9,2  | 1,0   | 0,1   | 1,4  | 7,7                        |
| Juli  | 0,9            | -0,2  | 0,8  | 0,3  | 0,1   | 8,2  | 1,6   | 0,2   | 1,5  | 6,9                        |
| August  | 1,0            | 0,1   | 1,0  | 0,5  | -0,1  | 8,7  | 1,0   | 0,2   | 1,5  | 5,5                        |
| September   | 1,8            | 0,3   | 1,2  | 0,5  | 0,3   | 16,2   | 1,4   | 0,3   | 1,6  | 7,5                        |
| Oktober   |                |   |  |  |   |  |   |   |  |                            |
| November  |                |   |  |  |   |  |   |   |  |                            |
| Dezember  |                |   |  |  |   |  |   |   |  |                            |

<sup>\*)</sup> Klassifikation der Wirtschaftszweige, Ausgabe 1993 (WZ 93). - 1) In Verkaufsräumen.

Deutschland, früheres Bundesgebiet sowie neue Länder und Berlin-Ost

3 Preisindizes für die Lebenshaltung und Index der Einzelhandelspreise

1995 = 100

| Jahr / Monat | Deutschland  |                               | Früheres Bundesgebiet            |   |   |   | Neue Länder und Berlin-Ost       |   |   |   |
|--------------|--|-------------------------------|----------------------------------|---|---|---|----------------------------------|---|---|---|
|              | Preis-index für die Lebenshaltung aller privaten Haushalte | Index der Einzelhandelspreise | Preisindex für die Lebenshaltung |   |   |   | Preisindex für die Lebenshaltung |   |   |   |
|              |  |                               | Alle privaten Haushalte          | 4-Personen-Haushalte von Beamten und Angestellten mit höherem Einkommen | 4-Personen-Haushalte von Arbeitern und Angestellten mit mittlerem Einkommen | 2-Personen-Rentner-Haushalte mit geringem Einkommen | Alle privaten Haushalte          | 4-Personen-Haushalte von Beamten und Angestellten mit höherem Einkommen | 4-Personen-Haushalte von Arbeitern und Angestellten mit mittlerem Einkommen | 2-Personen-Rentner-Haushalte mit geringem Einkommen |
| 1991 JD      | 87,2   | 93,8                          | 89,0                             | 88,8  | 88,7  | 88,1  | 75,5                             | 77,2  | 77,4  | 74,6  |
| 1992 JD      | 91,6   | 96,3                          | 92,5                             | 92,3  | 92,3  | 91,7  | 85,6                             | 86,7  | 86,7  | 85,1  |
| 1993 JD      | 95,7   | 98,3                          | 95,8                             | 95,7  | 95,7  | 95,2  | 94,7                             | 95,2  | 94,9  | 94,5  |
| 1994 JD      | 98,3   | 99,3                          | 98,4                             | 98,3  | 98,4  | 98,1  | 98,1                             | 98,3  | 98,2  | 98,1  |
| 1995 JD      | 100,0  | 100,0                         | 100,0                            | 100,0   | 100,0   | 100,0   | 100,0                            | 100,0   | 100,0   | 100,0   |
| 1996 JD      | 101,4  | 100,8                         | 101,3                            | 101,4   | 101,3   | 101,3   | 101,9                            | 101,7   | 101,8   | 102,0   |
| 1997 JD      | 103,3  | 101,3                         | 103,2                            | 102,9   | 103,1   | 103,6   | 104,2                            | 103,6   | 103,8   | 104,4   |
| 1998 JD      | 104,3  | 101,7                         | 104,1                            | 103,8   | 104,0   | 105,0   | 105,3                            | 104,4   | 104,7   | 106,0   |
| 1999 JD      | 104,9  | 101,9                         | 104,8                            | 104,5   | 104,7   | 105,3   | 105,7                            | 104,9   | 105,1   | 106,0   |
| 2000 JD      |  |                               |                                  |   |   |   |                                  |   |   |   |
| 2001 JD      |  |                               |                                  |   |   |   |                                  |   |   |   |
| 2002 JD      |  |                               |                                  |   |   |   |                                  |   |   |   |
|              |  |                               |                                  |   |   |   |                                  |   |   |   |
| 1991 Januar  | 85,2   | 92,8                          | 87,3                             | 87,0  | 86,9  | 86,3  | 71,0                             | 72,8  | 73,0  | 70,1  |
| Februar      | 85,6   | 93,0                          | 87,7                             | 87,6  | 87,3  | 86,9  | 71,4                             | 73,2  | 73,3  | 70,7  |
| März         | 85,6   | 92,9                          | 87,7                             | 87,5  | 87,2  | 86,9  | 72,0                             | 73,8  | 74,0  | 71,2  |
| April        | 85,9   | 93,1                          | 87,9                             | 87,7  | 87,6  | 87,1  | 72,5                             | 74,3  | 74,7  | 71,7  |
| Mai          | 86,2   | 93,4                          | 88,3                             | 88,2  | 88,0  | 87,6  | 72,7                             | 74,6  | 75,0  | 72,0  |
| Juni         | 86,6   | 93,6                          | 88,7                             | 88,6  | 88,4  | 88,0  | 73,0                             | 74,9  | 75,2  | 72,3  |
| Juli         | 87,7   | 94,1                          | 89,9                             | 89,8  | 89,5  | 89,0  | 73,7                             | 75,6  | 76,1  | 72,8  |
| August       | 87,7   | 94,0                          | 89,8                             | 89,8  | 89,5  | 88,9  | 73,7                             | 75,8  | 76,2  | 72,7  |
| September    | 87,7   | 94,2                          | 89,8                             | 89,6  | 89,4  | 88,7  | 73,7                             | 75,8  | 76,3  | 72,6  |
| Oktober      | 89,0   | 94,5                          | 89,9                             | 89,8  | 89,7  | 88,9  | 83,5                             | 84,8  | 84,5  | 82,6  |
| November     | 89,4   | 95,0                          | 90,3                             | 90,0  | 90,1  | 89,4  | 84,1                             | 85,3  | 85,0  | 83,3  |
| Dezember     | 89,5   | 95,0                          | 90,4                             | 90,1  | 90,2  | 89,5  | 84,1                             | 85,3  | 85,1  | 83,3  |
| 1992 Januar  | 90,0   | 95,1                          | 90,8                             | 90,6  | 90,6  | 90,2  | 84,5                             | 85,4  | 85,4  | 84,0  |
| Februar      | 90,6   | 95,6                          | 91,5                             | 91,2  | 91,1  | 90,8  | 85,0                             | 85,9  | 85,9  | 84,6  |
| März         | 90,9   | 95,9                          | 91,7                             | 91,5  | 91,5  | 91,0  | 85,3                             | 86,4  | 86,4  | 84,8  |
| April        | 91,3   | 96,2                          | 92,2                             | 91,9  | 91,9  | 91,4  | 85,6                             | 86,7  | 86,6  | 85,0  |
| Mai          | 91,5   | 96,5                          | 92,3                             | 92,2  | 92,2  | 91,7  | 85,7                             | 86,8  | 86,8  | 85,1  |
| Juni         | 91,8   | 96,5                          | 92,7                             | 92,5  | 92,6  | 92,0  | 85,9                             | 87,0  | 87,0  | 85,3  |
| Juli         | 92,1   | 96,4                          | 93,0                             | 92,9  | 92,7  | 92,2  | 85,9                             | 87,1  | 87,0  | 85,4  |
| August       | 92,1   | 96,3                          | 93,0                             | 92,9  | 92,8  | 92,1  | 85,9                             | 87,1  | 87,0  | 85,3  |
| September    | 92,0   | 96,4                          | 92,9                             | 92,8  | 92,7  | 92,0  | 85,8                             | 86,9  | 87,0  | 85,2  |
| Oktober      | 92,1   | 96,5                          | 93,1                             | 92,9  | 92,9  | 92,2  | 85,9                             | 87,0  | 87,0  | 85,2  |
| November     | 92,4   | 96,8                          | 93,4                             | 93,2  | 93,2  | 92,5  | 86,0                             | 87,1  | 87,2  | 85,3  |
| Dezember     | 92,5   | 96,8                          | 93,5                             | 93,3  | 93,3  | 92,7  | 86,1                             | 87,2  | 87,3  | 85,4  |
| 1993 Januar  | 94,1   | 97,4                          | 94,3                             | 94,1  | 94,1  | 93,5  | 93,4                             | 93,9  | 93,5  | 93,3  |
| Februar      | 94,8   | 97,8                          | 95,0                             | 94,7  | 94,8  | 94,4  | 94,0                             | 94,5  | 94,1  | 94,0  |
| März         | 95,1   | 98,1                          | 95,3                             | 95,0  | 95,0  | 94,6  | 94,2                             | 94,7  | 94,4  | 94,1  |
| April        | 95,4   | 98,3                          | 95,5                             | 95,4  | 95,4  | 95,0  | 94,5                             | 95,0  | 94,8  | 94,4  |
| Mai          | 95,5   | 98,4                          | 95,6                             | 95,5  | 95,6  | 95,1  | 94,5                             | 95,1  | 94,8  | 94,4  |
| Juni         | 95,8   | 98,5                          | 96,0                             | 95,9  | 95,8  | 95,4  | 94,8                             | 95,4  | 95,2  | 94,8  |
| Juli         | 96,2   | 98,4                          | 96,4                             | 96,3  | 96,3  | 95,7  | 95,1                             | 95,6  | 95,4  | 95,0  |
| August       | 96,2   | 98,3                          | 96,4                             | 96,4  | 96,4  | 95,7  | 95,1                             | 95,6  | 95,3  | 95,0  |
| September    | 96,1   | 98,3                          | 96,3                             | 96,2  | 96,1  | 95,5  | 94,9                             | 95,6  | 95,3  | 94,8  |
| Oktober      | 96,1   | 98,4                          | 96,3                             | 96,3  | 96,3  | 95,7  | 95,0                             | 95,6  | 95,4  | 94,7  |
| November     | 96,2   | 98,5                          | 96,4                             | 96,3  | 96,4  | 95,9  | 95,1                             | 95,6  | 95,5  | 94,9  |
| Dezember     | 96,4   | 98,6                          | 96,6                             | 96,4  | 96,5  | 96,0  | 95,2                             | 95,7  | 95,5  | 95,0  |

Deutschland, früheres Bundesgebiet sowie neue Länder und Berlin-Ost

3 Preisindizes für die Lebenshaltung und Index der Einzelhandelspreise

1995 = 100

| Jahr / Monat | Deutschland  |                               | Früheres Bundesgebiet            |   |   |   | Neue Länder und Berlin-Ost       |   |   |   |
|--------------|--|-------------------------------|----------------------------------|---|---|---|----------------------------------|---|---|---|
|              | Preis-index für die Lebenshaltung aller privaten Haushalte | Index der Einzelhandelspreise | Preisindex für die Lebenshaltung |   |   |   | Preisindex für die Lebenshaltung |   |   |   |
|              |  |                               | Alle privaten Haushalte          | 4-Personen-Haushalte von Beamten und Angestellten mit höherem Einkommen | 4-Personen-Haushalte von Arbeitern und Angestellten mit mittlerem Einkommen | 2-Personen-Rentner-Haushalte mit geringem Einkommen | Alle privaten Haushalte          | 4-Personen-Haushalte von Beamten und Angestellten mit höherem Einkommen | 4-Personen-Haushalte von Arbeitern und Angestellten mit mittlerem Einkommen | 2-Personen-Rentner-Haushalte mit geringem Einkommen |
| 1994 Januar  | 97,1   | 98,8                          | 97,2                             | 97,1  | 97,2  | 96,8  | 97,2                             | 97,6  | 97,4  | 97,1  |
| Februar      | 97,7   | 99,0                          | 97,8                             | 97,7  | 97,7  | 97,3  | 97,6                             | 97,9  | 97,8  | 97,6  |
| März         | 97,8   | 99,0                          | 97,9                             | 97,8  | 97,8  | 97,5  | 97,6                             | 97,9  | 97,9  | 97,7  |
| April        | 97,9   | 99,2                          | 98,0                             | 97,9  | 98,0  | 97,8  | 97,8                             | 98,0  | 98,0  | 97,8  |
| Mai          | 98,2   | 99,3                          | 98,2                             | 98,2  | 98,3  | 98,1  | 98,0                             | 98,3  | 98,2  | 98,0  |
| Juni         | 98,4   | 99,4                          | 98,5                             | 98,5  | 98,5  | 98,3  | 98,2                             | 98,5  | 98,4  | 98,3  |
| Juli         | 98,7   | 99,3                          | 98,8                             | 98,9  | 98,8  | 98,6  | 98,4                             | 98,6  | 98,5  | 98,6  |
| August       | 98,9   | 99,3                          | 98,9                             | 99,0  | 98,9  | 98,6  | 98,4                             | 98,6  | 98,5  | 98,5  |
| September    | 98,7   | 99,4                          | 98,8                             | 98,7  | 98,8  | 98,5  | 98,3                             | 98,6  | 98,5  | 98,4  |
| Oktober      | 98,6   | 99,4                          | 98,7                             | 98,7  | 98,8  | 98,6  | 98,3                             | 98,6  | 98,5  | 98,3  |
| November     | 98,7   | 99,4                          | 98,8                             | 98,7  | 98,8  | 98,6  | 98,3                             | 98,6  | 98,5  | 98,4  |
| Dezember     | 98,9   | 99,5                          | 99,0                             | 98,8  | 98,9  | 98,8  | 98,5                             | 98,6  | 98,6  | 98,6  |
| 1995 Januar  | 99,2   | 99,8                          | 99,2                             | 99,1  | 99,2  | 99,2  | 99,0                             | 99,1  | 99,1  | 99,0  |
| Februar      | 99,7   | 100,0                         | 99,6                             | 99,6  | 99,6  | 99,7  | 99,7                             | 99,6  | 99,6  | 99,7  |
| März         | 99,7   | 100,0                         | 99,7                             | 99,6  | 99,6  | 99,7  | 99,6                             | 99,5  | 99,5  | 99,6  |
| April        | 99,8   | 100,1                         | 99,9                             | 99,9  | 99,9  | 100,0   | 99,6                             | 99,7  | 99,6  | 99,6  |
| Mai          | 99,9   | 100,2                         | 99,9                             | 99,9  | 100,0   | 100,1   | 99,5                             | 99,7  | 99,7  | 99,5  |
| Juni         | 100,1  | 100,2                         | 100,2                            | 100,2   | 100,3   | 100,3   | 99,7                             | 99,9  | 99,8  | 99,7  |
| Juli         | 100,3  | 100,0                         | 100,4                            | 100,6   | 100,5   | 100,4   | 99,9                             | 100,0   | 99,9  | 99,9  |
| August       | 100,3  | 99,8                          | 100,2                            | 100,4   | 100,4   | 100,2   | 100,6                            | 100,6   | 100,6   | 100,8   |
| September    | 100,3  | 99,9                          | 100,2                            | 100,3   | 100,2   | 100,1   | 100,6                            | 100,5   | 100,5   | 100,5   |
| Oktober      | 100,1  | 99,9                          | 100,1                            | 100,2   | 100,2   | 100,0   | 100,5                            | 100,5   | 100,6   | 100,5   |
| November     | 100,1  | 100,0                         | 100,1                            | 100,0   | 100,0   | 100,1   | 100,5                            | 100,3   | 100,4   | 100,5   |
| Dezember     | 100,4  | 100,1                         | 100,4                            | 100,2   | 100,2   | 100,3   | 100,8                            | 100,6   | 100,6   | 100,7   |
| 1996 Januar  | 100,6  | 100,4                         | 100,5                            | 100,6   | 100,4   | 100,5   | 101,2                            | 101,0   | 101,1   | 101,2   |
| Februar      | 101,1  | 100,7                         | 101,0                            | 101,1   | 100,9   | 101,1   | 101,8                            | 101,5   | 101,6   | 102,0   |
| März         | 101,2  | 100,8                         | 101,1                            | 101,1   | 101,0   | 101,2   | 101,8                            | 101,6   | 101,7   | 101,9   |
| April        | 101,2  | 101,0                         | 101,1                            | 101,2   | 101,0   | 101,3   | 101,8                            | 101,6   | 101,7   | 101,9   |
| Mai          | 101,4  | 100,8                         | 101,3                            | 101,4   | 101,2   | 101,4   | 101,8                            | 101,7   | 101,8   | 102,0   |
| Juni         | 101,5  | 100,8                         | 101,4                            | 101,5   | 101,3   | 101,4   | 101,9                            | 101,7   | 101,8   | 102,1   |
| Juli         | 101,7  | 100,8                         | 101,6                            | 101,9   | 101,7   | 101,7   | 102,2                            | 102,1   | 102,1   | 102,5   |
| August       | 101,6  | 100,6                         | 101,5                            | 101,8   | 101,6   | 101,5   | 102,2                            | 102,1   | 102,2   | 102,3   |
| September    | 101,6  | 100,7                         | 101,5                            | 101,6   | 101,5   | 101,4   | 102,1                            | 101,9   | 101,9   | 102,0   |
| Oktober      | 101,6  | 100,9                         | 101,5                            | 101,6   | 101,5   | 101,5   | 101,9                            | 101,8   | 101,9   | 101,9   |
| November     | 101,5  | 100,8                         | 101,5                            | 101,3   | 101,4   | 101,4   | 102,0                            | 101,8   | 101,8   | 101,8   |
| Dezember     | 101,9  | 100,9                         | 101,8                            | 101,7   | 101,7   | 101,7   | 102,4                            | 102,1   | 102,2   | 102,2   |
| 1997 Januar  | 102,6  | 101,3                         | 102,4                            | 102,2   | 102,3   | 102,6   | 103,3                            | 102,9   | 103,0   | 103,2   |
| Februar      | 102,9  | 101,2                         | 102,7                            | 102,5   | 102,6   | 102,9   | 103,7                            | 103,2   | 103,4   | 103,7   |
| März         | 102,8  | 101,0                         | 102,7                            | 102,4   | 102,5   | 102,8   | 103,6                            | 103,1   | 103,3   | 103,5   |
| April        | 102,6  | 101,0                         | 102,4                            | 102,2   | 102,4   | 102,8   | 103,5                            | 103,0   | 103,2   | 103,4   |
| Mai          | 103,0  | 101,3                         | 102,8                            | 102,6   | 102,8   | 103,2   | 103,9                            | 103,4   | 103,7   | 103,9   |
| Juni         | 103,1  | 101,3                         | 103,0                            | 102,8   | 102,9   | 103,4   | 104,0                            | 103,5   | 103,7   | 104,1   |
| Juli         | 103,9  | 101,3                         | 103,7                            | 103,5   | 103,7   | 104,3   | 104,8                            | 104,2   | 104,4   | 105,4   |
| August       | 104,0  | 101,3                         | 103,9                            | 103,6   | 103,8   | 104,3   | 104,9                            | 104,3   | 104,5   | 105,4   |
| September    | 103,8  | 101,3                         | 103,6                            | 103,2   | 103,5   | 104,0   | 104,8                            | 104,1   | 104,3   | 105,0   |
| Oktober      | 103,7  | 101,4                         | 103,5                            | 103,1   | 103,4   | 104,0   | 104,7                            | 104,0   | 104,2   | 105,0   |
| November     | 103,7  | 101,4                         | 103,6                            | 103,0   | 103,3   | 104,1   | 104,6                            | 103,8   | 104,0   | 104,9   |
| Dezember     | 103,9  | 101,5                         | 103,8                            | 103,3   | 103,5   | 104,3   | 104,8                            | 104,0   | 104,2   | 105,1   |

Deutschland, früheres Bundesgebiet sowie neue Länder und Berlin-Ost

3 Preisindizes für die Lebenshaltung und Index der Einzelhandelspreise

1995 = 100

| Jahr / Monat | Deutschland  |                               | Früheres Bundesgebiet            |  |  |  | Neue Länder und Berlin-Ost       |  |  |  |
|--------------|--|-------------------------------|----------------------------------|--|--|--|----------------------------------|--|--|--|
|              | Preis-index für die Lebenshaltung aller privaten Haushalte | Index der Einzelhandelspreise | Preisindex für die Lebenshaltung |  |  |  | Preisindex für die Lebenshaltung |  |  |  |
|              |  |                               | Alle privaten Haushalte          | 4-Per-sonen-Haushalte von Beamten und Angestellten mit höherem Einkommen | 4-Per-sonen-Haushalte von Arbeitern und Angestellten mit mittlerem Einkommen | 2-Per-sonen-Rentner-Haushalte mit geringem Einkommen | Alle privaten Haushalte          | 4-Per-sonen-Haushalte von Beamten und Angestellten mit höherem Einkommen | 4-Per-sonen-Haushalte von Arbeitern und Angestellten mit mittlerem Einkommen | 2-Per-sonen-Rentner-Haushalte mit geringem Einkommen |
| 1998 Januar  | 103,9  | 101,5                         | 103,7                            | 103,3  | 103,5  | 104,7  | 104,8                            | 104,0  | 104,3  | 105,5  |
| Februar      | 104,1  | 101,5                         | 103,9                            | 103,5  | 103,7  | 104,8  | 105,1                            | 104,2  | 104,5  | 105,9  |
| März         | 104,0  | 101,4                         | 103,8                            | 103,4  | 103,6  | 104,6  | 104,9                            | 104,0  | 104,3  | 105,5  |
| April        | 104,1  | 101,8                         | 103,9                            | 103,6  | 103,8  | 105,0  | 105,0                            | 104,3  | 104,5  | 105,8  |
| Mai          | 104,4  | 102,0                         | 104,2                            | 103,9  | 104,1  | 105,2  | 105,4                            | 104,6  | 104,9  | 106,2  |
| Juni         | 104,5  | 102,1                         | 104,4                            | 104,0  | 104,3  | 105,4  | 105,5                            | 104,7  | 105,0  | 106,4  |
| Juli         | 104,8  | 101,9                         | 104,6                            | 104,4  | 104,6  | 105,5  | 105,7                            | 104,9  | 105,2  | 106,6  |
| August       | 104,6  | 101,6                         | 104,5                            | 104,3  | 104,5  | 105,2  | 105,6                            | 104,8  | 105,1  | 106,4  |
| September    | 104,4  | 101,7                         | 104,2                            | 103,9  | 104,1  | 105,0  | 105,4                            | 104,5  | 104,7  | 106,0  |
| Oktober      | 104,2  | 101,6                         | 104,0                            | 103,8  | 104,0  | 104,8  | 105,2                            | 104,3  | 104,6  | 105,7  |
| November     | 104,2  | 101,7                         | 104,1                            | 103,7  | 103,9  | 104,8  | 105,3                            | 104,4  | 104,6  | 105,8  |
| Dezember     | 104,3  | 101,6                         | 104,1                            | 103,8  | 104,0  | 104,9  | 105,3                            | 104,4  | 104,6  | 105,8  |
| 1999 Januar  | 104,1  | 101,7                         | 103,9                            | 103,6  | 103,8  | 104,6  | 105,0                            | 104,2  | 104,4  | 105,5  |
| Februar      | 104,3  | 101,6                         | 104,1                            | 103,9  | 104,0  | 104,8  | 105,3                            | 104,4  | 104,7  | 105,9  |
| März         | 104,4  | 101,8                         | 104,3                            | 103,9  | 104,0  | 104,9  | 105,3                            | 104,4  | 104,6  | 105,7  |
| April        | 104,8  | 102,1                         | 104,6                            | 104,3  | 104,6  | 105,4  | 105,6                            | 104,9  | 105,2  | 106,0  |
| Mai          | 104,8  | 102,0                         | 104,7                            | 104,4  | 104,6  | 105,4  | 105,7                            | 104,9  | 105,2  | 106,2  |
| Juni         | 104,9  | 101,9                         | 104,8                            | 104,6  | 104,8  | 105,5  | 105,7                            | 105,0  | 105,3  | 106,2  |
| Juli         | 105,4  | 101,9                         | 105,3                            | 105,1  | 105,2  | 105,7  | 106,1                            | 105,4  | 105,6  | 106,5  |
| August       | 105,3  | 101,8                         | 105,3                            | 105,2  | 105,3  | 105,6  | 105,9                            | 105,3  | 105,5  | 106,3  |
| September    | 105,1  | 101,9                         | 105,0                            | 104,7  | 104,9  | 105,3  | 105,8                            | 105,0  | 105,2  | 105,9  |
| Oktober      | 105,0  | 101,9                         | 104,9                            | 104,6  | 104,8  | 105,2  | 105,7                            | 105,0  | 105,2  | 105,7  |
| November     | 105,2  | 102,0                         | 105,1                            | 104,6  | 104,8  | 105,3  | 105,8                            | 104,9  | 105,1  | 105,7  |
| Dezember     | 105,5  | 102,2                         | 105,5                            | 105,0  | 105,2  | 105,6  | 106,0                            | 105,2  | 105,4  | 106,0  |
| 2000 Januar  | 105,8  | 102,3                         | 105,7                            | 105,2  | 105,5  | 106,0  | 106,4                            | 105,6  | 105,8  | 106,4  |
| Februar      | 106,2  | 102,6                         | 106,1                            | 105,6  | 105,8  | 106,4  | 106,9                            | 105,9  | 106,2  | 106,9  |
| März         | 106,4  | 102,7                         | 106,3                            | 105,7  | 106,0  | 106,5  | 107,0                            | 106,1  | 106,3  | 106,8  |
| April        | 106,4  | 102,6                         | 106,3                            | 105,8  | 106,1  | 106,5  | 107,0                            | 106,1  | 106,4  | 106,9  |
| Mai          | 106,3  | 102,7                         | 106,2                            | 105,7  | 106,0  | 106,7  | 107,0                            | 106,1  | 106,4  | 107,0  |
| Juni         | 106,9  | 102,8                         | 106,8                            | 106,2  | 106,6  | 107,1  | 107,5                            | 106,6  | 107,0  | 107,5  |
| Juli         | 107,4  | 102,8                         | 107,3                            | 106,9  | 107,1  | 107,4  | 107,9                            | 107,1  | 107,4  | 108,0  |
| August       | 107,2  | 102,8                         | 107,2                            | 106,8  | 107,0  | 107,3  | 107,8                            | 106,9  | 107,2  | 107,8  |
| September    | 107,7  | 103,7                         | 107,6                            | 106,8  | 107,1  | 107,6  | 108,0                            | 107,0  | 107,4  | 107,8  |
| Oktober      |  |                               |                                  |  |  |  |                                  |  |  |  |
| November     |  |                               |                                  |  |  |  |                                  |  |  |  |
| Dezember     |  |                               |                                  |  |  |  |                                  |  |  |  |
| 2001 Januar  |  |                               |                                  |  |  |  |                                  |  |  |  |
| Februar      |  |                               |                                  |  |  |  |                                  |  |  |  |
| März         |  |                               |                                  |  |  |  |                                  |  |  |  |
| April        |  |                               |                                  |  |  |  |                                  |  |  |  |
| Mai          |  |                               |                                  |  |  |  |                                  |  |  |  |
| Juni         |  |                               |                                  |  |  |  |                                  |  |  |  |
| Juli         |  |                               |                                  |  |  |  |                                  |  |  |  |
| August       |  |                               |                                  |  |  |  |                                  |  |  |  |
| September    |  |                               |                                  |  |  |  |                                  |  |  |  |
| Oktober      |  |                               |                                  |  |  |  |                                  |  |  |  |
| November     |  |                               |                                  |  |  |  |                                  |  |  |  |
| Dezember     |  |                               |                                  |  |  |  |                                  |  |  |  |

# Fachserie 17: Preise

## Reihe 1: Preisindizes für die Land- und Forstwirtschaft

Der etwa 8 Wochen nach dem Monatsbericht erscheinende Monatsbericht enthält Angaben über Erzeugerpreise landwirtschaftlicher und forstwirtschaftlicher Produkte sowie über Einkaufspreise landwirtschaftlicher Betriebsmittel. Im Jahresbericht sind zu allen Veröffentlichungspositionen die Indizes für einen mehrjährigen Zeitraum aufgeführt.

Zur Berechnung des Index der Erzeugerpreise landwirtschaftlicher Produkte werden ca. 1 600 Preisreihen für 240 Waren, beim Index der Erzeugerpreise forstwirtschaftlicher Produkte aus den Staatsforsten ca. 600 Preisreihen für 75 Waren und beim Index der Einkaufspreise landwirtschaftlicher Betriebsmittel ca. 6 100 Preisreihen für 196 Waren und Leistungen herangezogen.

## Reihe 2: Preise und Preisindizes für gewerbliche Produkte (Erzeugerpreise)

In dem etwa 4 Wochen nach dem Berichtszeitraum vorliegenden Monatsbericht sind Angaben über Erzeugerpreise im Inlandsabsatz für rd. 800 Positionen nach dem „Systematischen Güterverzeichnis für Produktionsstatistiken“ – für ausgewählte Gütergruppen einschl. des Auslandsabsatzes – enthalten. Im Jahresbericht werden überwiegend Vergleichsdaten zurückliegender Jahre veröffentlicht. Zur Berechnung der Indizes werden ca. 13 000 Preisreihen für rd. 1 718 Waren verwendet.

## Reihe 2.S.2: Index der Erzeugerpreise gewerblicher Produkte – Lange Reihen auf Basis 1991 –

Dieser Sonderband enthält neben ausführlichen methodischen Informationen auch Hinweise zum Berechnen langer Reihen und zum Rechnen mit Preisgleitklauseln Jahresindizes auf der Basis 1991 (= 100), die vielfach bis 1949 und für 1938 zurückgerechnet wurden. Die Darstellung der Monatsindizes reicht von 1976 bis 1990.

## Reihe 3: Preisindex für den Wareneingang des Produzierenden Gewerbes

Die Bundesregierung hat den Empfehlungen des Statistischen Beirats zugestimmt, die Berechnung des Preisindex für den Wareneingang des produzierenden Gewerbes einzustellen. Ergebnisse dieses Index sind damit letztmalig für das Jahr 1998 verfügbar.

## Reihe 4: Maßzahlen für Bauleistungspreise und Preisindizes für Bauwerke

Für die Monate Februar, Mai, August und November werden neben einem vierteljährlichen Eilbericht mit den wichtigsten Eckdaten ausführliche Vierteljahresberichte herausgegeben. Die Nachweisungen enthalten Preisindizes für den Neubau von Wohngebäuden, Nichtwohngebäuden und Sonstigen Bauwerken, für Einfamilien-Fertighäuser sowie für die Instandhaltung von Wohngebäuden. Den Indexberechnungen liegen rd. 35 000 Preisreihen für 220 Bauleistungen zugrunde.

## Reihe 5: Kaufwerte für Bauland

Angaben zu Baulandveräußerungen wie Fälle, Flächen, Kaufsummen werden vierteljährlich nach Baugebieten, Baulandarten sowie Gemeindegrößenklassen für Bund und Länder veröffentlicht. Der Jahresbericht ist zusätzlich u. a. nach Veräußerern und Erwerbern aufgegliedert und enthält die Ergebnisse ausgewählter Städte.

## Reihe 6: Index der Großhandelsverkaufspreise

Der etwa 4 Wochen nach dem Berichtszeitraum erscheinende Monatsbericht zeigt die Entwicklung der bei Großhandelsunternehmen und -märkten ermittelten Verkaufspreise im Inlandsabsatz in institutioneller Gliederung nach 89 Wirtschaftsklassen sowie in zwei warensystematischen Gliederungen nach rund 540 Warengruppen und Warenarten. Im Jahresbericht werden langfristige Übersichten veröffentlicht. In die Berechnung des Index werden ca. 6 740 Preisreihen für rund 1 080 Waren einbezogen.

## Reihe 7: Preisindizes für die Lebenshaltung

Preisindizes für die Lebenshaltung aller privaten Haushalte werden für Deutschland insgesamt, das frühere Bundesgebiet und die neuen Länder und Berlin-Ost veröffentlicht. Für das frühere Bundesgebiet und die neuen Länder werden zusätzlich jeweils Verbraucherpreisindizes für drei eng (aber in West und Ost unterschiedlich) abgegrenzte Haushaltstypen berechnet. Preisindizes

für den Einzelhandel werden nur noch für Deutschland insgesamt bereitgestellt.

Während ein etwa 14 Tage nach dem Berichtszeitraum erscheinender monatlicher Eilbericht ausgewählte Eckdaten der Lebenshaltungsindizes und des Index der Einzelhandelspreise enthält, sind im Monatsbericht weitaus umfangreichere Nachweisungen veröffentlicht. Ausführliche Ergebnisse in tiefer fachlicher Gliederung ab Januar 1992 enthält der Jahresbericht.

## Reihe 7.S.1: Preisindizes für die Lebenshaltung

### – Lange Reihen –

In diesem Sonderbeitrag werden lange Reihen (z.T. zurück bis 1948) des Preisindex für die Lebenshaltung veröffentlicht.

## Reihe 8: Preisindizes für die Ein- und Ausfuhr

Im Monatsbericht, der etwa 6 Wochen nach dem Berichtszeitraum vorliegt, werden der Einfuhrpreisindex für etwa 590, der Ausfuhrpreisindex für etwa 515 Warengruppen und Waren sowie die Terms of Trade veröffentlicht. Der Jahresbericht bringt langfristige Übersichten. Für die Berechnung des Einfuhrpreisindex werden ca. 7 230 Preisrepräsentanten, für den Ausfuhrpreisindex 5 970 herangezogen.

## Reihe 9: Preise und Preisindizes für Verkehr und Nachrichtenübermittlung

Der Jahresbericht enthält für den Bereich Güterverkehr Indizes der Seefrachtraten sowie Luftfrachtraten für ausgewählte Verkehrsrelationen. Für den Bereich Personenverkehr werden Preise und Preisindizes für die Personen- und Gepäckbeförderung im Schienenverkehr sowie Preisindizes für die Personenbeförderung im Luftverkehr nachgewiesen. Im Bereich Nachrichtenübermittlung werden Erzeuger- und Verbraucherpreisindizes für Post- und Telekommunikationsdienstleistungen dargestellt.

## Reihe 10: Internationaler Vergleich der Preise für die Lebenshaltung

Die Verbrauchergeldparitäten sowie Devisenkurse werden in einem etwa 4 Wochen nach dem Berichtszeitraum erscheinenden Monatsbericht und einem Jahresbericht veröffentlicht; letzterer enthält umfangreichere Nachweisungen sowie längerfristige Zeitreihen. Verbrauchergeldparitäten werden monatlich für ca. 60 Länder dargestellt.

## Reihe 11: Preise und Preisindizes im Ausland

Der etwa 6 Wochen nach dem Berichtszeitraum erscheinende Monatsbericht enthält neben Angaben von Preisindizes für die Lebenshaltung (z. Z. für mehr als 80 Länder), für Erzeugnisse des Großhandels und der gewerblichen Produktion sowie für Baustoffe und Bauwerke auch absolute Preise für Welthandels Güter in Originalwährung. Im Jahresbericht werden außerdem umfassende Informationen über Verbraucherpreise (für rd. 80 Länder) nachgewiesen.

## Klassifikationen

Klassifikation der Wirtschaftszweige mit Erläuterungen, Ausgabe 1993

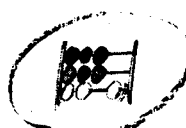
Systematik der Wirtschaftszweige mit Erläuterungen, Ausgabe 1979

Systematisches Güterverzeichnis für Produktionsstatistiken, Ausgaben 1989 und 1995

Systematik der Einnahmen und Ausgaben der privaten Haushalte, Ausgabe 1998

Systematik der Bauwerke, Ausgabe 1978

Warenverzeichnis für die Binnenhandelsstatistik, Ausgabe 1978



**Statistisches Bundesamt**  
**Gustav-Stresemann-Ring 11**  
**65189 Wiesbaden**

Veröffentlichungen und Prospekte sind durch den Verlag METZLER-POESCHEL, Verlagsauslieferung SFG – Servicecenter Fachverlage GmbH, Postfach 43 43, 72774 Reutlingen, erhältlich.