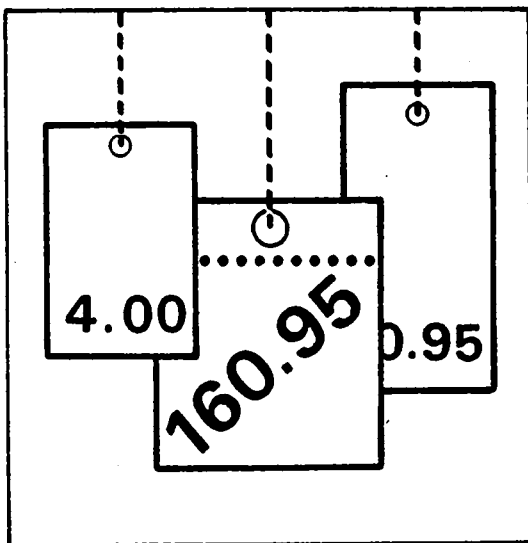


Statistisches Bundesamt

# Preise



Fachserie **17**

## Reihe 7

Preise und Preisindizes für die Lebenshaltung

**Januar 1991**

Statistisches Bundesamt  
Bibliothek · Dokumentation · Archiv

**Metzler-Poeschel Stuttgart**

**Hinweis:** Der Bericht enthält erstmals  
auch Angaben über die Preisentwicklung  
im Gebiet der fünf neuen Bundesländer.

Herausgeber:  
Statistisches Bundesamt  
Gustav-Stresemann-Ring 11  
6200 Wiesbaden 1

Verlag:  
Metzler-Poeschel Stuttgart

Verlagsauslieferung:  
Hermann Leins GmbH & Co.  
Verlags-KG  
Holzwiesenstr. 2  
7408 Kusterdingen  
Telefon: 07071/33046  
Telex: 7 262 891 mepo d  
Telefax: 07071/33653

Erscheinungsfolge: monatlich

Erschienen im Februar 1991

Preis: DM 11,30

Bestellnummer: 2170700 - 91101

Copyright: Statistisches Bundesamt, Wiesbaden 1991

Vervielfältigungen - außer für gewerbliche Zwecke -  
mit Quellenangabe gestattet.

Umweltfreundliches Papier aus 100 % Altpapier

## Inhalt

Textteil	Seite
1 Erläuterungen .....	5
2 Aktuelle Ergebnisse .....	11
3 Schaubild .....	12
<b>Tabelleenteil</b>	
1 Preisindex für die Lebenshaltung (Aktuelle Ergebnisse)	
1.1 Alle privaten Haushalte .....	14
Gliederung nach Hauptgruppen (Verwendungszweck)	
Gliederung nach Dauerhaftigkeit und Wert der Güter	
Gliederung nach Waren, Leistungen und Wohnungsnutzung	
Kraftfahrer-Preisindex	
Gliederung nach Gruppen und Untergruppen (Verwendungszweck)	
1.2 4-Personen-Haushalte von Beamten und Angestellten mit höherem Einkommen .....	19
Gliederung nach Hauptgruppen (Verwendungszweck)	
Gliederung nach Dauerhaftigkeit und Wert der Güter	
Gliederung nach Waren, Leistungen und Wohnungsnutzung	
1.3 4-Personen-Haushalte von Arbeitern und Angestellten mit mittlerem Einkommen .....	20
Gliederung nach Hauptgruppen (Verwendungszweck)	
Gliederung nach Bedarfsgruppen	
Gliederung nach Dauerhaftigkeit und Wert der Güter	
Gliederung nach Waren, Leistungen und Wohnungsnutzung	
1.4 2-Personen-Haushalte von Renten- und Sozialhilfeempfängern mit geringem Einkommen ..	21
Gliederung nach Hauptgruppen (Verwendungszweck)	
Gliederung nach Bedarfsgruppen	
Gliederung nach Dauerhaftigkeit und Wert der Güter	
Gliederung nach Waren, Leistungen und Wohnungsnutzung	
1.5 Einfache Lebenshaltung eines Kindes .....	22
Gliederung nach Hauptgruppen (Verwendungszweck)	
Gliederung nach Bedarfsgruppen	
2 Index der Einzelhandelspreise (Aktuelle Ergebnisse)	
2.1 Gliederung nach der Systematik der Wirtschaftszweige (Ausgabe 1979) .....	23
2.2 Gliederung nach dem Warenverzeichnis für die Binnenhandelsstatistik (Ausgabe 1978) .	24
2.3 Gliederung nach dem Güterverzeichnis für den Privaten Verbrauch (Ausgabe 1963) .....	25
3 Preisindex für die Lebenshaltung (Mittelfristige Übersichten)	
3.1 Preisindex für die Lebenshaltung aller privaten Haushalte Absolute Werte und Relative Veränderungen gegenüber den entsprechenden Vorjahresergebnissen	
3.1.1 Gliederung nach Hauptgruppen .....	26
3.1.2 Gliederung nach Waren, Leistungen und Wohnungsnutzung .....	28
3.1.3 Entwicklung der Wohnungsmieten .....	30
3.1.4 Kfz-Anschaffung und -Unterhaltung (Kraftfahrer-Preisindex) .....	30
3.2 Preisindex für die Lebenshaltung abgegrenzter Verbrauchergruppen Absolute Werte und Relative Veränderungen gegenüber den entsprechenden Vorjahresergebnissen	
3.2.1 Gliederung nach Hauptgruppen	
4-Personen-Haushalte von Beamten und Angestellten mit höherem Einkommen .....	32
4-Personen-Haushalte von Arbeitern und Angestellten mit mittlerem Einkommen .....	32
2-Personen-Haushalte von Renten- und Sozialhilfeempfängern mit geringem Einkommen ..	34
Einfache Lebenshaltung eines Kindes .....	34
3.2.2 Gliederung nach Waren, Leistungen und Wohnungsnutzung	
4-Personen-Haushalte von Beamten und Angestellten mit höherem Einkommen .....	36
4-Personen-Haushalte von Arbeitern und Angestellten mit mittlerem Einkommen .....	36
2-Personen-Haushalte von Renten- und Sozialhilfeempfängern mit geringem Einkommen ..	36

4	Index der Einzelhandelspreise (Mittelfristige Übersichten)	
4.1	Gliederung nach der Systematik der Wirtschaftszweige (Ausgabe 1979)	38
4.2	Gliederung nach dem Warenverzeichnis für die Binnenhandelsstatistik (Ausgabe 1978)	39
4.3	Gliederung nach dem Güterverzeichnis für den Privaten Verbrauch (Ausgabe 1963)	40
5	Preisindex für die Lebenshaltung aller privaten Haushalte und für abgegrenzte Verbrauchergruppen auf Originalbasis und umbasiert (Langfristige Übersichten)	
5.1	Gesamtindizes auf Originalbasis und umbasiert auf 1980, 1976, 1970 und 1962 = 100	41
	Absolute Werte und relative Veränderungen gegenüber den entsprechenden Vorjahresergebnissen	
5.1.1	Alle privaten Haushalte und 4-Personen-Haushalte von Beamten und Angestellten mit höheren Einkommen	41
5.1.2	4-Personen-Haushalte von Arbeitern und Angestellten mit mittlerem Einkommen und 2-Personen-Haushalte von Renten- und Sozialhilfeempfängern mit geringem Einkommen	43
5.2	4-Personen-Haushalte von Arbeitern und Angestellten mit mittlerem Einkommen	45
5.2.1	Gesamtindex umbasiert auf 1958, 1950, 1938, 1913/14 = 100	45
	Absolute Werte und relative Veränderungen gegenüber den entsprechenden Vorjahresergebnissen	
5.2.2	Gliederung nach Bedarfsgruppen umbasiert auf 1970 = 100	47
5.3	Entwicklung der Wohnungsmieten aus dem Preisindex für die Lebenshaltung aller privaten Haushalte	48
5.3.1	Umbasiert auf 1980 und 1976 = 100	
5.3.2	Umbasiert auf 1970 und 1962 = 100	49
6	Index der Einzelhandelspreise (Langfristige Übersichten)	
6.1	Gliederung nach der Systematik der Wirtschaftszweige	
6.1.1	Umbasiert auf 1980, 1976, 1970, 1962 = 100	50
7	Verbraucherpreise	
7.1	Ausgewählte Güter der Lebenshaltung im Bundesdurchschnitt	
	Nahrungsmittel, Getränke, Tabakwaren	52
	Bekleidung, Schuhe	54
	Wohnungsmieten, Energie	56
	Haushaltsgüter	56
	Gesundheits- und Körperpflege	58
	Verkehr, Nachrichtenübermittlung	59
	Bildung, Unterhaltung, Freizeit	60
	Persönlicher Bedarf, Sonstiges	62
8	Kommunale Gebühren für Wasser, Abwasserbeseitigung, Müllabfuhr und Straßenreinigung	63
9	Preisindex für die Lebenshaltung in den fünf neuen Bundesländern	66
9.1	Preisindizes für die Lebenshaltung im monatlichen Vergleich	66
9.2	Preisindex für die Lebenshaltung im kurzfristigen Vergleich	66
	Fußnoten zu Verbraucherpreis-Tabellen	67

Soweit nicht anders angegeben, beziehen sich die Angaben auf den Gebietsstand der Bundesrepublik Deutschland vor dem 03.10.1990; sie schließen Berlin (West) ein.

#### Zeichenerklärung

r	=	berichtigte Zahl		=	grundsätzliche Änderung innerhalb einer Reihe, die den zeitlichen Vergleich beeinträchtigt.
-	=	nichts vorhanden			
.	=	Zahlenwert unbekannt oder geheimzuhalten			
JD	=	Jahresdurchschnitt	m <sup>3</sup>	=	Kubikmeter
Hj.	=	Halbjahr	km	=	Kilometer
EH.M.	=	Einzelhandel mit	g	=	Gramm
a.n.g.	=	anderweitig nicht genannt	kg	=	Kilogramm
i. Tr.	=	in Trockenmasse	ml	=	Milliliter
mm	=	Millimeter	l	=	Liter
cm	=	Zentimeter	hl	=	Hektoliter
cm <sup>3</sup>	=	Kubikzentimeter	kw	=	Kilowatt
dm <sup>2</sup>	=	Quadratdezimeter	kwh	=	Kilowattstunde
m	=	Meter	V	=	Volt
m <sup>2</sup>	=	Quadratmeter	GJ	=	Gigajoule

Ergebnisse der Länder werden in den "Statistischen Berichten" der Statistischen Ämter der Länder unter der Kennziffer M I 2 veröffentlicht.

## 1 Erläuterungen

1 Die Preisindizes für die Lebenshaltung und der Index der Einzelhandelspreise messen die Preisentwicklung auf der Stufe des Privaten Verbrauchs bzw. auf der Stufe des Einzelhandelsverkaufs. Die Bezugsgröße dieser Indizes ist die Summe der Ausgaben für den Privaten Verbrauch bei den zugrunde liegenden privaten Haushalten bzw. die Summe der Umsätze im Einzelhandel im Basisjahr (gegenwärtig 1985), wie sie durch die Statistik der Wirtschaftsrechnungen privater Haushalte bzw. durch die Statistik der Umsätze im Einzelhandel nachgewiesen wird. Im Hinblick auf die wesentlichen Rechenvorgänge kann der Index als der gewogene Durchschnitt aus den Preisveränderungszahlen (Durchschnittsmeßzahlen) bezeichnet werden, die für eine repräsentative Auswahl von Lebenshaltungsgütern bzw. Einzelhandelswaren gebildet werden. Als Wägungszahlen (= Indexgewichte) dienen die Ausgaben der privaten Haushalte bzw. die Umsatzzahlen für diejenigen Güter im Basisjahr, für die Einzelpreisreihen als repräsentativ angesehen werden. Die Liste dieser Güter mit den jeweiligen Wägungszahlen wird in der Öffentlichkeit oft auch einfach als der "Warenkorb" bezeichnet.

2 Die Preisreihen werden in der Form von Meßzahlen auf der Grundlage des Preisstandes im Basisjahr (= 100) dargestellt. Sie beruhen in der Regel auf den Ergebnissen monatlicher Preiserhebungen bei einer repräsentativen Auswahl von Unternehmen des Einzelhandels, des Handwerks, des Beherbergungs- und Gaststättengewerbes, der öffentlichen Versorgung bzw. von Dienstleistungsunternehmen, freien Berufen, Inhabern von Mietwohnungen (z.T. auch Vermietern) u.a.; Erhebungszeitpunkt ist die Monatsmitte. Damit die monatlichen Werte einer Preisreihe nur "reine" Preisveränderungen zum Ausdruck bringen, müssen alle für die Höhe des Preises maßgeblichen Faktoren, die sog. preisbestimmenden Merkmale, so lange wie möglich konstant gehalten werden. Dies gilt nicht nur für die Mengeneinheit der beobachteten Ware bzw. Leistung und deren qualitative Beschaffenheit, sondern auch für die verschiedenen Handels-, Liefer- und Zahlungsbedingungen. Ändert sich eines dieser Merkmale, so kann die Differenz zwischen dem neuen und dem zu-

letzt gemeldeten Preis eine unechte Preisveränderung enthalten, die eliminiert werden muß.

Die monatlich ermittelten Preise sind effektive Endverbraucherpreise (keine Listenpreise) einschl. Mehrwertsteuer sowie einschl. Verbrauchsteuern (z.B. Mineralölsteuer, Tabaksteuer) und anderer gesetzlicher Abgaben (z.B. Ausgleichsabgaben bei elektrischem Strom, Bevorratungsbeitrag bei Mineralölzeugnissen). Gegenwärtig erfassen die Statistischen Landesämter in 118 über das ganze Bundesgebiet verteilten Gemeinden mehr als 300 000 Einzelpreise für insgesamt rd. 750 Güter. Für die Berechnung der verbraucherpreisstatistischen Indizes werden also entsprechend viele Durchschnittsmeßzahlen gebildet. Die Berichtsstellen in den Gemeinden werden so ausgewählt, daß einerseits Geschäfts- und Wohnviertel, andererseits die verschiedenen Handels- und Betriebsformen des Einzelhandels (selbständige Fachgeschäfte, Filialbetriebe, Warenhäuser, Supermärkte etc.) in angemessener Weise repräsentiert werden.

3 Die verbraucherpreisstatistischen Indizes werden nach der sog. Laspeyres-Formel berechnet. Das bedeutet, daß die aus dem gegenwärtigen Basisjahr (1985) stammenden Wägungszahlen bis zur Umstellung der Indizes auf ein neueres Basisjahr unverändert bleiben. Das letzte Basisjahr vor dem gegenwärtigen Basisjahr war das Jahr 1980. Für längerfristige Vergleiche können durchlaufende Reihen durch Verkettung der gegenwärtigen Berechnungsergebnisse auf Basis 1985 = 100 mit den früheren Indexzahlen auf Basis 1980 = 100 für die Zeit vor 1985 gebildet werden. Zu diesem Zweck enthält der Tabellenteil Verkettungsfaktoren, mit denen die früher veröffentlichten Indexzahlen auf Basis 1980 = 100 für die Zeit vor 1985 zwecks Umbasierung auf 1985 = 100 zu multiplizieren sind.

Der Absatz 9 über das Rechnen mit Indexzahlen enthält dagegen eine Zusammenstellung von Verkettungsfaktoren, mit denen umgekehrt die verschiedenen Preisindizes für die Lebenshaltung auf Basis 1985 = 100, und zwar jeweils die Reihe für die Lebenshaltung insgesamt, auf ein früheres Basisjahr, z.B. auf 1980 oder 1976, umbasiert werden können. Entsprechendes gilt auch für den Index der Einzelhandelspreise.

4 Der wichtigste Preisindex für die Lebenshaltung ist der für die Gesamtheit aller privaten Haushalte berechnete Index. Daneben gibt es Indizes für verschiedene Haushaltstypen, und zwar für

- 4-Personen-Haushalte von Beamten und Angestellten mit höherem Einkommen,
- 4-Personen-Haushalte von Arbeitern und Angestellten mit mittlerem Einkommen,
- 2-Personen-Haushalte von Renten- und Sozialhilfeempfängern mit geringen Einkommen,
- die einfache Lebenshaltung eines Kindes.

Alle diese Indizes werden außer in der Darstellung für die Lebenshaltung insgesamt für

eine große Zahl von Gütergruppen verschiedener Aggregationsstufen ermittelt und veröffentlicht. Die dabei vorrangig angewandten Gliederungsprinzipien sind die der "Systematik der Einnahmen und Ausgaben der privaten Haushalte Ausgabe 1983 (SEA)", die in erster Linie die Unterschiede im Verwendungszweck der Güter berücksichtigt. Daneben wird z.T. eine Gruppierung nach Waren (darunter Nahrungsmittel und Saisonnahrungsmittel), Leistungen sowie Wohnungs- und Garagennutzung vorgenommen und eine frühere Gliederung nach "Bedarfsgruppen" angewandt. Wie sich die Haushalte unterscheiden, auf die sich die verschiedenen Preisindizes für die Lebenshaltung beziehen, ist der folgenden Übersicht über wichtige Haushaltsmerkmale zu entnehmen:

Preisindex für die Lebenshaltung	Zahl der Haushaltsmitglieder	Zusammensetzung der Haushalte	Verbrauchsausgaben in DM je Monat je Haushalt
			Basisjahr 1985
Alle privaten Haushalte .....	2,3	.	3 105 <sup>a)</sup>
Haushalte von Beamten und Angestellten mit höherem Einkommen .	4	2 Erwachsene 2 Kinder	4 964 <sup>b)</sup>
Haushalte von Arbeitern und Angestellten mit mittlerem Einkommen	4	2 Erwachsene 2 Kinder	3 044 <sup>c)</sup>
Haushalte von Renten- und Sozialhilfeempfängern mit geringem Einkommen .....	2	2 ältere Erwachsene	1 526 <sup>d)</sup>

a) Basisjahr 1980 (für die Zeit von Januar 1980 bis Januar 1985): 2 665 DM; Basisjahr 1976 (für die Zeit von Januar 1976 bis Januar 1980): 2 326 DM; Basisjahr 1970 (für die Zeit von Januar 1968 bis Januar 1976): 1 294 DM; Basisjahr 1962 (Januar 1962 bis Januar 1968): 740 DM.

b) Basisjahr 1980 (Januar 1980 bis Januar 1985): 4 148 DM; Basisjahr 1976 (Januar 1976 bis Januar 1980): 3 298 DM; Basisjahr 1970 (Januar 1968 bis Januar 1976): 1 996 DM; Basisjahr 1962 (Januar 1962 bis Januar 1968): 1 528 DM.

c) Basisjahr 1980 (Januar 1980 bis Januar 1985): 2 575 DM; Basisjahr 1976 (Januar 1976 bis Januar 1980): 2 053 DM; Basisjahr 1970 (Januar 1968 bis Januar 1976): 1 157 DM; Basisjahr 1962 (Januar 1961 bis Januar 1968): 742 DM; Basisjahr 1958 (Januar 1957 bis Januar 1961): 570 DM; Basisjahr 1950 (von 1945 bis Januar 1957): 300 DM.

d) Basisjahr 1980 (Januar 1980 bis Januar 1985): 1 192 DM; Basisjahr 1976 (Januar 1976 bis Januar 1980): 889 DM; Basisjahr 1970 (Januar 1968 bis Januar 1976): 532 DM; Basisjahr 1962 (Januar 1961 bis Januar 1968): 310 DM; Basisjahr 1958 (Januar 1957 bis Januar 1961): 260 DM.

Dem Preisindex für die einfache Lebenshaltung eines Kindes liegt nicht, wie den anderen Indizes, ein statistisch nachgewiesener "Warenkorb", sondern ein von Experten der Jugendhilfe und -betreuung entwickeltes Bedarfsschema zugrunde. Es berücksichtigt den Mindestbedarf von Kindern vom 1. bis 18. Lebensjahr, die als Erstkin- der von der Mutter oder deren Verwandten

betreut werden; (dieses Bedarfsschema stammt aus dem Jahr 1976 und wurde mit der Preisentwicklung über 1980 auf 1985 fortgerechnet).

5 Der Index der Einzelhandelspreise wird sowohl institutionell nach der "Systematik der Wirtschaftszweige" (1979) als auch warenmäßig gegliedert. Die Gruppierung nach Waren erfolgt einmal nach dem "Warenverzeichnis für die Binnenhandelsstati-

stik" (1978), zum anderen nach dem "Güterverzeichnis für den Privaten Verbrauch" (1963).

Der durchlaufenden Reihe des Einzelhandelspreisindex liegt die Umsatzstruktur des Einzelhandels der nachfolgend genannten Jahre zugrunde: 1950 (für die Zeit bis Januar 1962); 1962 (von Januar 1962 bis Januar 1968); 1970 (von Januar 1968 bis Januar 1976); 1976 (von Januar 1976 bis Januar 1980); 1980 (von Januar 1980 bis Januar 1985) und 1985 (ab Januar 1985).

6 Während die Tabellenteile 1 und 2 dem kurzfristigen Vergleich dienen, enthalten die Tabellenteile 3 und 4 Reihen, die mit dem gegenwärtigen Basisjahr beginnen und für mittelfristige Vergleiche in Frage kommen. In den Tabellenteilen 5 und 6 werden langere Reihen des Preisindex für die Lebenshaltung bzw. des Einzelhandelspreisindex gebracht. Der jeweilige Gesamtindex wird auf Originalbasis und umbasiert auf 1980 = 100, 1976 = 100, 1970 = 100 und 1962 = 100 dargestellt. Die zusätzlich angegebenen relativen Veränderungen gegenüber dem Vorjahreszeitraum (Vorjahr bzw. Vorjahresmonat) sind aus den Werten der jeweiligen Originalbasis errechnet. Werden diese Veränderungszahlen aus den auf andere Basisjahre umbasierter Indizes errechnet, können Rundungsdifferenzen entstehen, die zu einer unterschiedlichen Interpretation der tatsächlichen Preisentwicklung führen können. Der Preisindex für die Lebenshaltung von 4-Personen-Haushalten von Arbeitern und Angestellten (frühere Bezeichnung Arbeitnehmerhaushalten) mit mittlerem Einkommen wird darüber hinaus für den Gesamtindex auch in der Umbasierung auf 1958 = 100, 1950 = 100, 1938 = 100 und 1913/14 = 100 dargeboten. Eine weitere langfristige Darstellung hat diesen Index in der Gliederung nach Bedarfsgruppen zum Gegenstand. Die langfristigen Reihen des Index der Einzelhandelspreise liegen in institutioneller Gliederung in der Umbasierung auf 1980 = 100, 1976 = 100, 1970 = 100 und 1962 = 100 vor. Die Tabelle 8 ist eine langfristige Darstellung kommunaler Gebühren.

7 In der vorliegenden Reihe 7 der Fachserie 17 erscheinen auch Jahresberichte mit weiteren detaillierten Angaben, darunter über das Ausmaß der Preisstreuung. Ein monatlicher Eilbericht dient der kurzfristigen Unterrichtung über die neuesten Berechnungsergebnisse. Die Eilberichte erscheinen etwa

zwei Wochen, die Monatsberichte etwa vier Wochen, die Jahresberichte etwa drei Monate nach Ablauf des Berichtszeitraumes und sind zu beziehen durch den Buchhandel oder direkt durch den

Verlag:  
Metzler-Poeschel

Verlagsauslieferung:  
Hermann Leins GmbH & Co. KG  
Postfach 11 52  
7408 Kusterdingen  
Telefon: 07071/33046

Weitere methodische Fragen zur Verbraucherpreisstatistik wurden zuletzt in "Wirtschaft und Statistik" 7/1979, 11/1979, 4/1980, 7/1984 behandelt.

8 Für den Benutzer der verbraucherpreisstatistischen Veröffentlichungen könnte auch die Preisentwicklung auf anderen Wirtschaftsstufen bzw. für bestimmte Wirtschaftsbereiche von Interesse sein. Berechnet und veröffentlicht werden land- und forstwirtschaftliche Preisindizes (Bestell-Nr.: 2170100), Indizes der Erzeugerpreise gewerblicher Produkte (Bestell-Nr.: 2170200), Preisindex für den Wareneingang des Produzierenden Gewerbes (Bestell-Nr.: 2170300), der Ein- und Ausfuhrpreise (Bestell-Nr.: 2170800), der Baupreise (Bestell-Nr.: 2170400) sowie der Großhandelsverkaufspreise (Bestell-Nr.: 2170600). Weitere Veröffentlichungen unterrichten über die Kaufwerte von Bauland (Bestell-Nr.: 2170500) und über die Preise in verschiedenen Verkehrsbereichen (Bestell-Nr.: 2170900).

Besonders sei auf die Ergebnisse internationaler Verbraucherpreisvergleiche (Kaufkraftparitäten auf der Stufe des Privaten Verbrauchs; Reisegeldparitäten) hingewiesen (Bestell-Nr.: 2171000). Hier wird das Niveau der deutschen Verbraucherpreise mit denen des Auslandes verglichen. Die Gegenüberstellung mit den Devisenkursen läßt erkennen, in welchen Ländern man billiger oder teurerer lebt als in der Bundesrepublik Deutschland.

9 Nachstehend werden einige Erläuterungen zum Rechnen mit Indexzahlen gegeben.

#### Messung von Indexveränderungen in Punkten und in Prozent

Die Indexveränderung von einem Zeitpunkt zum anderen kann in Punkten oder in Prozent ausgedrückt werden.

Die Indexentwicklung nach P u n k t e n ergibt sich als Differenz zwischen dem neuen und dem alten Indexstand. Das Ergebnis für einen bestimmten Zeitraum ist je nach Wahl des Basisjahres unterschiedlich.

Die Indexentwicklung in P r o z e n t kann nach der Formel

$$\left( \frac{\text{neuer Indexstand}}{\text{alter Indexstand}} \times 100 \right) - 100$$

berechnet werden. Das Ergebnis ist von der Wahl des Basisjahres unabhängig, wenn man von geringfügigen Rundungsdifferenzen absieht.

Hierzu zwei Beispiele:

- (1) Die Steigerung eines Index von 120 auf 132 bedeutet eine Zunahme um

$$132 - 120 = 12 \text{ Punkte,}$$

aber um

$$\left( \frac{132}{120} \times 100 \right) - 100 = 10 \text{ \%.}$$

- (2) Der Preisindex für die Lebenshaltung aller privaten Haushalte belief sich auf Basis 1985 = 100 im Mai 1983 auf 95,2 und im September 1989 auf 104,4 (siehe Tabelle 5.1.1, absolute Werte, erste Spalte). Er hat sich also in dieser Zeit um

$$104,4 - 95,2 = 9,2 \text{ Punkte}$$

oder um

$$\left( \frac{104,4}{95,2} \times 100 \right) - 100 = 9,7 \text{ \%}$$

erhöht. Auf Basis 1980 (siehe Tabelle 5.1) ergibt sich dagegen für die gleiche Zeitspanne eine Zunahme um

#### Umbasierung

Umrechnung von Indizes auf ein anderes Basisjahr: Die Preisindizes für die Lebenshaltung (Gesamtindex) und der Index der Einzelhandelspreise (Gesamtindex) ab Januar 1985 können auf die verschiedenen früheren Basisjahre umbasiert werden, indem die Indexreihen 1985 = 100 jeweils mit den nachstehenden Faktoren multipliziert werden:

	1980	1976	1970	1962	1958	1950	1938	1913/14
Preisindex für die Lebenshaltung aller privaten Haushalte .....	1,20846	1,41188	1,98389	2,43102	.	.	.	.
4-Personen-Haushalte von Beamten und Angestellten mit höherem Einkommen .....	1,21349	1,42195	1,99799	2,42900	.	.	.	.
4-Personen-Haushalte von Arbeitern und Angestellten mit mittlerem Einkommen .....	1,20745	1,39980	1,95670	2,38872	2,57603	3,03122	4,73011	5,94058
2-Personen-Haushalte von Renten- und Sozialhilfeempfängern mit geringem Einkommen .....	1,21069	1,39516	1,97379	2,48690	2,70565	.	.	.
Index der Einzelhandelspreise ...	1,17422	1,36052	1,85196	2,06546	2,19637	2,44209	4,21349	.
Einzelhandel mit Nahrungsmitteln, Getränken, Tabakwaren (ohne ausgeprägten Schwerpunkt) .....	1,15377	1,28241	1,71256	1,88844	.	.	.	.

$$126,2 - 115,0 = 11,2 \text{ Punkte}$$

aber, ebenso wie auf Basis 1985, um

$$\left( \frac{126,2}{115,0} \times 100 \right) - 100 = 9,7 \text{ \%}$$

#### Messungen von Veränderungen der Kaufkraft

Will man mit Hilfe des Preisindex für die Lebenshaltung aller privaten Haushalte die Veränderung der Kaufkraft des Geldes in den Händen der Verbraucher feststellen, so ist die Formel

$$\left( \frac{\text{alter Indexstand}}{\text{neuer Indexstand}} \times 100 \right) - 100$$

zugrunde zu legen.

Auch hierzu zwei Beispiele:

- (1) Die Steigerung eines Index von 120 auf 132, also um 10,0 %, bedeutet, daß sich die Kaufkraft des Geldes in der Hand des Konsumenten um

$$\left( \frac{120}{132} \times 100 \right) - 100 = 90,9 - 100 = - 9,1 \text{ \%}$$

verändert hat, d.h. um 9,1 % gesunken ist.

- (2) Der Preisindex für die Lebenshaltung aller privaten Haushalte auf Basis 1985 = 100 hat sich von 95,2 (Mai 1983) auf 104,4 (September 1989) - siehe Tabelle 5.1.1, absolute Werte, erste Spalte -, also um 9,7 % erhöht. Bei der Berechnung der Kaufkraft des Geldes in der Hand des Konsumenten ergibt sich eine Veränderung um

$$\left( \frac{95,2}{104,4} \times 100 \right) - 100 = 91,2 - 100 = - 8,8 \text{ \%,}$$

also ein Kaufkraftverlust von 8,8 %.



#### Beispiele:

Der auf Originalbasis 1985 = 100 errechnete Preisindex für die Lebenshaltung von 4-Personen-Haushalten von Arbeitern und Angestellten mit mittlerem Einkommen hatte im September 1989 einen Stand von 104,1. In der Umbasierung ergeben sich folgende Indizes:

auf Basis 1980	(104,1 x 1,20745 =)	125,7
auf Basis 1976	(104,1 x 1,39980 =)	145,7
auf Basis 1970	(104,1 x 1,95670 =)	203,7
auf Basis 1962	(104,1 x 2,38872 =)	248,7
auf Basis 1958	(104,1 x 2,57603 =)	268,2
auf Basis 1950	(104,1 x 3,03122 =)	315,6
auf Basis 1938	(104,1 x 4,73011 =)	492,4
auf Basis 1913/14	(104,1 x 5,94058 =)	618,4

Soll ein Index für eine andere Zeitbasis berechnet werden, so braucht lediglich die Indexzahl in Prozent der Indexzahl für die gewünschte neue Basis ausgedrückt zu werden.

Um z.B. den Preisindex für die Lebenshaltung aller privaten Haushalte für September 1989 (Indexstand auf Basis 1985: 104,4) auf der Basis Mai 1983 (Indexstand auf Basis 1985: 95,2) zu berechnen, muß man 104,4 in Prozent von 95,2 ausdrücken:

$$\frac{104,4 \times 100}{95,2} = 109,7$$

Der Index für September 1989 auf Basis Mai 1983 = 100 beträgt also 109,7. Um eine längere Zahlenreihe auf die neue Basis Mai 1983 umzurechnen, empfiehlt es sich, zunächst den Bruch

$$\frac{100}{95,2} = 1,05042$$

auszurechnen und mit dem Ergebnis die umzubasierenden Werte nacheinander zu multiplizieren. Man erspart sich dadurch die lästigen Divisionen. Für September 1989 errechnet man auf diese Weise einen auf Mai 1983 umbasierten Index von (104,4 x 1,05042 =) 109,7 - wie oben - und für Januar 1988 einen Index von (105,78 x 1,05042 =) 111,1.

- 10 Die Tatsache, daß aus den Indexzahlen der Effekt von Qualitätsänderungen und anderen Änderungen in den preisbestimmenden Merkmalen der beobachteten Erzeugnisse herausgerechnet wurde, kann von besonderer Bedeutung sein, wenn die Indizes zur Ermittlung von Wiederbeschaffungswerten verwendet werden. Sind Güter in der ursprünglichen Qualität nicht mehr käuflich, weil von der betreffenden Güterart nur verbesserte Ausführungen am Markt sind, dann können sich bei der Verwendung der Preisindizes Wiederbeschaffungswerte

ergeben, die unter den Beträgen liegen, die bei der Wiederbeschaffung tatsächlich aufgewendet werden müssen.

- 11 Preisindizes für die Lebenshaltung bzw. der Index der Einzelhandelspreise dienen häufig als Bezugsgrößen von Wertsicherungsklauseln in Miet-, Pacht-, Übergabe-, Pensions- und anderen Verträgen über laufende Zahlungen. Das Statistische Bundesamt kann nicht über die währungsrechtliche Zulässigkeit solcher Klauseln befinden, sondern muß an die Deutsche Bundesbank oder die Landeszentralbanken verweisen, die für solche Fragen allein zuständig sind. Das Statistische Bundesamt kann auch keine Empfehlungen aussprechen, welcher Index bestimmten Vertragsverhältnissen zugrunde zu legen ist, da es sich dabei nicht um ein statistisches Problem, sondern um eine Ermessensfrage zu einem privatrechtlichen Vertrag handelt, die von den Vertragsparteien selbst zu entscheiden ist.

Beim Abschluß von Wertsicherungsklauseln, die sich auf den Preisindex für die Lebenshaltung bzw. den Einzelhandelspreisindex beziehen, empfiehlt es sich, die vorgesehenen Steigerungssätze in Prozent anzugeben, da das Ergebnis von der Wahl des Basisjahres unabhängig ist.

Bei Klauseln, die sich an der Indexveränderung in Punkten orientieren, sollte zur Vermeidung von Unklarheiten das Basisjahr unbedingt angegeben werden. Bei der Abfassung der Klauseln ist zu beachten, daß Indizes für Berichtsmonate vorliegen und nicht für bestimmte Stichtage.

- 12 Die Durchschnittspreise<sup>1)</sup>, die in diesem Bericht veröffentlicht werden (Abschnitt 7, S. 52 ff.), können im allgemeinen nur als grobe Anhaltspunkte für das absolute Preisniveau der betreffenden Waren angesehen werden, denn die Statistik der Verbraucherpreise ist, wie die gesamte amtliche Preisstatistik, auf den Nachweis von Preisveränderungen ausgerichtet. Deswegen sind ihre wichtigsten Ergebnisse Preisindizes und Preismeßzahlen und nicht etwa Durchschnittspreise. Wirklich zuverlässige Angaben über das absolute Preisniveau würden andere Erhebungsverfahren und vor allem eine viel größere Anzahl von Einzelpreisen (einzelner Berichtsstellen) voraussetzen.
- 13 Zum besseren Verständnis der mietenstatistischen Ergebnisse werden folgende Erläuterungen gegeben:

1) Siehe Anmerkung 3 S. 67.

Es werden drei Wohnungstypen des freifinanzierten und zwei Wohnungstypen des öffentlich geförderten Wohnungsbaus erfaßt.

Zwei der drei freifinanzierten Wohnungstypen sind vor dem 20.6.1948 erbaute Altbauwohnungen, und zwar 2-Zimmer-Wohnungen mit Küche (3 Räume) und Einzelraumheizung. Nur einer dieser beiden Wohnungstypen verfügt über ein Bad oder eine Dusche. Bei der nach dem 20.6.1948 erbauten freifinanzierten Wohnung handelt es sich um eine 3-Zimmer-Wohnung mit Küche (4 Räume), Bad/Dusche, Zentralheizung sowie Balkon oder Loggia in guter Wohnlage.

Die beiden Wohnungstypen des öffentlich geförderten Wohnungsbaus sind 2-Zimmer-Wohnungen (3 Räume) mit Bad, davon eine mit Einzelraumheizung, die andere mit Zentralheizung.

Bei allen fünf Wohnungstypen wird die Miete einschließlich der Nebenkosten (Gebühren für Kanalisation, Straßenreinigung, Müllabfuhr, Kaminreinigung, Treppenbeleuchtung, Wasserverbrauch u.dgl.) für eine abgeschlossene, leer vermietete Wohnung erfragt. Nicht enthalten sind die Umlagen für Heizung und Warmwasser.

Die beiden mit Zentralheizung ausgestatteten Wohnungstypen sind erst ab 1968 in die Preisindizes für die Lebenshaltung von 4-Personen-Haushalten von Arbeitern und Angestellten mit mittlerem Einkommen und 2-Personen-Haushalten von Renten- und Sozialhilfeempfängern mit geringem Einkommen einbezogen worden, ab 1980 auch in den Preisindex für die einfache Lebenshaltung eines Kindes.

Der Teilindex "Wohnungsmiete" wird für den Preisindex für die Lebenshaltung aller privaten Haushalte in einer tieferen Gliederung veröffentlicht, wobei sowohl nach dem Baualter als auch nach dem Merkmal "öffentlich gefördert" unterschieden wird.

Der Erhebungsturnus bei den Wohnungsmieten weicht insofern vom Erhebungsturnus bei den anderen in den Preisindex für die Lebenshaltung einbezogenen Gütern ab, als in jedem Monat nur die Mieten in einem - wechselnden - Drittel der Berichtsgemeinden beobachtet werden. Erst nach Ablauf eines Vierteljahres sind also jeweils die Wohnungen in allen 118 Berichtsgemeinden erfaßt. Eine eingehende Darstellung der rotierend vierteljährlichen Erhebung ist in "Wirtschaft und Statistik" 1967, Heft 6, zu finden.

14 Die Angaben über die am stärksten ernte-, saison- und witterungsabhängigen Nahrungsmittel beziehen sich auf Kartoffeln, Frischgemüse, Frischobst (einschl. Südfrüchte) und Frischfisch. Bei den Blumen handelt es sich um Schnittblumen, Topfpflanzen und lebende Pflanzen.

15 Die Berechnung von Preisindizes beruht zum einen auf den Preisen der im Index enthaltenen Güter, zum anderen auf dem Wägungsanteil, mit dem die verschiedenen Güter in den Index eingehen.

Wie bereits unter Punkt 3 ausgeführt, bleiben die Wägungsanteile bis zur Umstellung auf ein neues Basisjahr unverändert, d.h. es wird eine unveränderte Verbrauchsstruktur der privaten Haushalte (Preisindizes für die Lebenshaltung) bzw. eine unveränderte Umsatzstruktur des Einzelhandels (Index der Einzelhandelspreise) unterstellt.

Um die nach der Umstellung der Wägungsschemata neuberechneten Indizes mit den bereits vorliegenden Indizes zu einer durchlaufenden Indexreihe verketten zu können, müssen die Neuberechneten Indizes auch für die Vergangenheit berechnet werden. Diese zurückgerechneten Indizes, sowohl die Originalreihe als auch die umbasierten Reihen, ersetzen die bis zum Zeitpunkt der Neuberechnung veröffentlichten Indexreihen, da sie die tatsächliche Preisentwicklung besser widerspiegeln als die nach dem älteren Wägungsschema berechneten Indizes.

Der Preisindex für die Lebenshaltung wurde letztmalig für das Basisjahr 1985 neu berechnet. Erstmals wurde er im Oktober 1989 veröffentlicht und gleichzeitig bis Januar 1985 zurück berechnet. Die für Januar 1985 bis September 1989 veröffentlichten Indizes auf der Originalbasis 1980 und in der Umbasierung auf frühere Basisjahre werden durch die neu berechneten Indizes Originalbasis 1985 und Umbasierungen ersetzt.

Der Index der Einzelhandelspreise wurde letztmalig für das Basisjahr 1985 neu berechnet. Erstmals wurde er im Januar 1991 veröffentlicht und gleichzeitig bis Januar 1985 zurück berechnet. Die für Januar 1985 bis Dezember 1990 veröffentlichten Indizes auf der Originalbasis 1980 und in der Umbasierung auf frühere Basisjahre werden durch die neu berechneten Indizes Originalbasis 1985 und Umbasierungen ersetzt.

## 2 Aktuelle Ergebnisse

Der Preisindex für die Lebenshaltung aller privaten Haushalte für das bisherige Gebiet der Bundesrepublik Deutschland lag Mitte Januar 1991 mit 108,8 (1985 = 100) um 0,6 % höher als Mitte Dezember 1990 (108,1) und um 2,8 % über dem Stand von Mitte Januar 1990 (105,8). Damit wurde die aufgrund der Ergebnisse von vier Bundesländern errechnete Vorausschätzung des Statistischen Bundesamtes geringfügig nach unten (- 0,1 %) korrigiert.

Der Gesamtindex ohne Heizöl und Kraftstoffe stieg im Januar 1991 gegenüber Dezember 1990 um 0,5 %. Der Abstand zum entsprechenden Vorjahresmonat betrug + 2,6 %. In der Berechnung ohne Haushaltsenergie und Kraftstoffe (also auch ohne Gas, elektrischen Strom und feste Brennstoffe) lautet die Rate gegenüber Dezember 1990 ebenfalls + 0,5 % und gegenüber Januar 1990 + 2,5 %.

In der Berechnung ohne die besonders erntesaison- und witterungsabhängigen Nahrungsmittel sowie ohne Blumen (aber einschließlich Haushaltsenergie und Kraftstoffe) stieg der Index im Januar 1991 im Vergleich zum Vormonat um 0,6 % und lag damit um 2,8 % über dem Stand des entsprechenden Vorjahresmonats.

Der Teilindex für Nahrungsmittel erhöhte sich im Januar 1991 im Vergleich zum Vormonat um 1,0 % (darunter Saisonwaren + 7,1 %); der Abstand zum Januar 1990 betrug + 2,0 % (darunter Saisonwaren + 4,2 %). Bei den anderen Teilindizes ergaben sich folgende Veränderungen gegenüber Dezember 1990 bzw. Januar 1990: Andere Verbrauchs- und Gebrauchsgüter (ohne Nahrungsmittel) + 0,7 bzw. + 3,1 %, Dienstleistungen und Reparaturen + 0,7 bzw. + 2,2 %, Wohnungs- und Garagennutzung + 0,4 bzw. + 3,6 %.

Im einzelnen errechneten sich für Januar 1991 u.a. folgende Preisveränderungen gegenüber dem Vormonat bzw. gegenüber Januar 1990: Fische

und Fischfilets frisch oder tiefgefroren + 6,8 bzw. + 8,1 %, Eier + 1,5 bzw. + 4,1 %, Frischobst + 4,0 bzw. + 0,8 %, Kartoffeln + 2,3 bzw. - 2,6 %, Frischgemüse + 13 bzw. + 9,7 %, Brot und andere Backwaren aus Brotteig + 0,4 bzw. + 4,0 %, Frucht- und Gemüsesäfte + 0,4 bzw. + 3,1 %, Kaffee - 0,4 bzw. - 5,4 %, Reparaturen an Schuhen + 0,6 bzw. + 2,9 %, Gas + 3,6 bzw. + 6,0 %, leichtes Heizöl + 11 bzw. + 24 %, feste Brennstoffe + 0,3 bzw. + 1,5 %, Dienstleistungen der Krankenhäuser + 1,0 bzw. + 3,1 %, Friseurleistungen + 0,4 bzw. + 3,9 %, Fahrräder + 0,4 bzw. + 4,6 %, Kraftstoffe + 1,0 bzw. + 5,7 %, Personenbeförderung mit Zügen der Bundesbahn + 2,2 bzw. + 2,3 %, Rundfunk-, Fernseh- und Phonogeräte +/- 0,0 bzw. - 1,2 %, Spielwaren - 0,1 bzw. + 1,1 %, Bücher, Zeitungen, Zeitschriften + 0,5 bzw. + 4,3 %, Unterrichtsleistungen + 0,4 bzw. + 2,0 %, Schmuck + 0,3 bzw. + 0,9 % sowie Dienstleistungen der Versicherungen + 1,2 bzw. + 1,3 %.

Der Preisindex für die Lebenshaltung von 4-Personen-Haushalten von Beamten und Angestellten mit höherem Einkommen stieg im Januar 1991 gegenüber Dezember 1990 um 0,6 % auf 109,3 (1985 = 100) und lag damit um 2,7 % höher als im Januar 1990. Für 4-Personen-Haushalte von Arbeitern und Angestellten mit mittlerem Einkommen lauten die entsprechenden Zahlen 108,5 (+ 0,6 bzw. + 2,9 %), für 2-Personen-Haushalte von Renten- und Sozialhilfeempfängern mit geringem Einkommen 108,7 (+ 0,6 bzw. + 2,6 %) und für die einfache Lebenshaltung eines Kindes 109,1 (+ 0,7 bzw. + 2,5 %). Der Preisindex für die Kraftfahrzeuganschaffung und -unterhaltung ("Kraftfahrer-Preisindex") erhöhte sich im Januar 1991 gegenüber dem Vormonat um 0,4 % auf einen Stand von 109,7 (1985 = 100) und lag damit um 4,2 % über dem Stand von Januar 1990.

Der Index der Einzelhandelspreise erhöhte sich im Januar 1991 gegenüber Dezember 1990 um 0,6 % und verzeichnete damit einen Stand von 106,0 (1985 = 100). Der Abstand zum entsprechenden Vorjahresmonat betrug + 2,4 %.

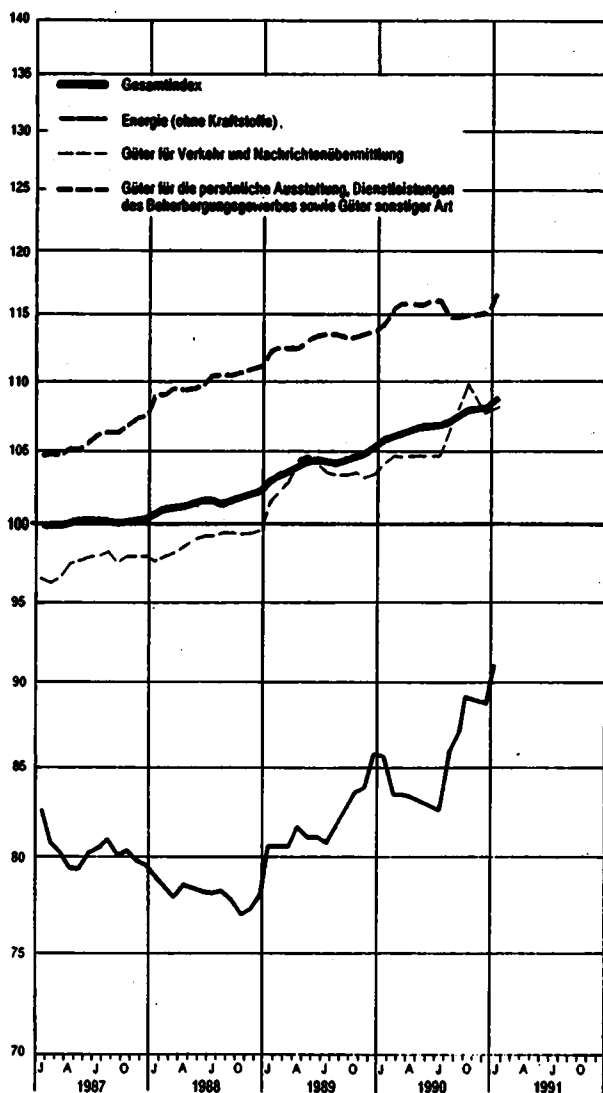
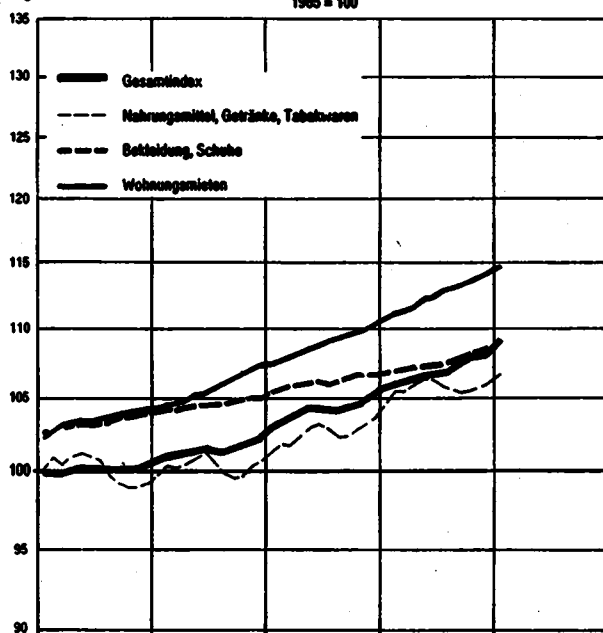
PREISINDEX FÜR DIE LEBENSHALTUNG ALLER PRIVATEN HAUSHALTE NACH AUSGEWÄHLTEN HAUPTGRUPPEN

PREISINDEX

VERÄNDERUNG GEGENÜBER DEM JEWELIGEN VORJAHRESMONAT IN %


Log. Maßstab

1985 = 100

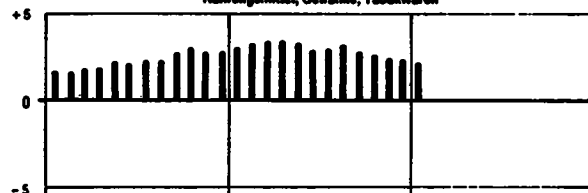


Arithm. Maßstab

Gesamtindex



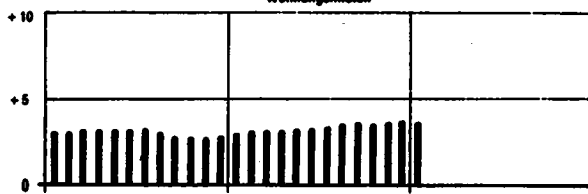
Nahrungsmittel, Getränke, Tabakwaren



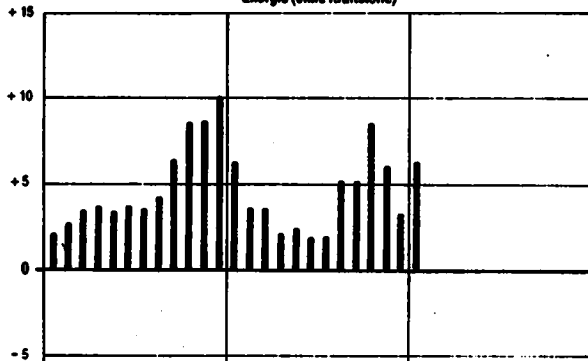
Bekleidung, Schuhe



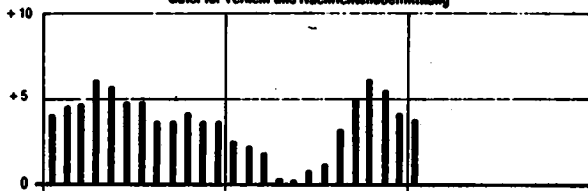
Wohnungsmieten



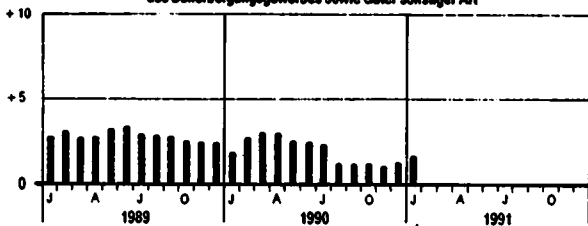
Energie (ohne Kraftstoffe)



Güter für Verkehr und Nachrichtenübermittlung



Güter für die persönliche Ausstattung, Dienstleistungen des Beherbergungsgewerbes sowie Güter sonstiger Art



## **T a b e l l e n t e i l**

## 1 PREISINDEX FÜR DIE LEBENSHALTUNG

(AKTUELLE ERGEBNISSE)

## 1.1 ALLE PRIVATEN HAUSHALTE

1985 = 100

LFD. NR.	INDEX, INDEXGRUPPE	WÄGUNGSS- ANTEIL AM GESAMT- INDEX IN PROZENT	VERKET- TUNGS- INDEX IN FAKTOR	1990 DURCH- SCHNITT	1990			VERÄNDERUNG JAN. 1991 GEGENÜBER JAN. 1990 IN PROZENT
					JAN.	DEZ.	JAN.	
1	GESAMTINDEX	1000	0,82750	107,0	105,8	108,1	108,8	+ 2,8 + 0,6
2	GESAMTINDEX OHNE BESONDERS ERNTE-, SAISON- UND WITTERUNGS- ABHÄNGIGE NÄHRUNGSMITTEL SOWIE OHNE BLUMEN	977,15	0,82750	106,9	105,7	108,1	108,7	+ 2,8 + 0,6
3	BESONDERS ERNTE-, SAISON- UND WITTERUNGSABHÄNGIGE NÄHRUNGSMITTEL SOWIE BLUMEN	22,85	0,84034	108,6	109,9	105,6	113,4	+ 3,2 + 7,4
4	GESAMTINDEX OHNE BESONDERS ERNTE-, SAISON- UND WITTERUNGS- ABHÄNGIGE NÄHRUNGSMITTEL	984,05	0,82681	106,9	105,7	108,1	108,7	+ 2,8 + 0,6
5	BESONDERS ERNTE-, SAISON- UND WITTERUNGSABHÄNGIGE NÄHRUNGSMITTEL	15,95	0,84764	113,2	110,4	107,4	115,0	+ 4,2 + 7,1
6	GUETER DES TÄGLICHEN BEDARFS	333,14	0,85469	103,9	102,9	104,4	105,2	+ 2,2 + 0,8
7	GESAMTINDEX OHNE WOHNUNGSMIETE	822,23	0,83110	105,8	104,8	106,8	107,5	+ 2,6 + 0,7
8	GESAMTINDEX OHNE HEIZÖL	983,76	0,82805	107,8	106,5	108,7	109,3	+ 2,6 + 0,6
9	GESAMTINDEX OHNE HEIZÖL UND KRAFTSTOFFE	952,49	0,82805	108,5	107,2	108,4	110,0	+ 2,6 + 0,5
10	HEIZÖL UND KRAFTSTOFFE	47,51	0,82085	77,5	77,0	82,2	85,4	+10,9 + 3,9

## GLIEDERUNG NACH HAUPTGRUPPEN UND GRUPPEN (VERWENDUNGSZWECK)

11	NÄHRUNGSMITTEL, GETRÄNKE, TABAKWAREN	229,89	0,85530	105,6	104,4	106,0	106,7	+ 2,2 + 0,7
12	BEKLEIDUNG, SCHUHE	69,47	0,84471	107,6	106,6	108,7	108,8	+ 2,1 + 0,1
13	WOHNUNGSMIETEN, ENERGIE (OHNE KRAFTSTOFFE)	250,29	0,78872	104,7	103,4	106,8	107,8	+ 4,3 + 0,9
14	WOHNUNGSMIETEN	177,77	0,80816	112,5	110,6	114,2	114,6	+ 3,6 + 0,4
15	ENERGIE (OHNE KRAFTSTOFFE)	72,52	0,74850	85,5	85,7	88,6	91,1	+ 6,3 + 2,8
16	MOBEL, HAUSHALTSGERÄTE U. A. GUETER FÜR DIE HAUSHALTSFÜHRUNG	72,21	0,85090	107,3	106,1	108,3	108,5	+ 2,3 + 0,2
17	GUETER FÜR DIE GESUNDHEITS- UND KÖRPERPFLEGE	40,99	0,83768	110,3	109,5	111,3	111,7	+ 2,0 + 0,4
18	GUETER FÜR VERKEHR UND NACHRICHTENÜBERMITTLUNG	144,03	0,81168	106,1	104,1	107,7	108,1	+ 3,8 + 0,4
19	GUETER FÜR BILDUNG, UNTERHALTUNG, FREIZEIT (OHNE DIENSTLEISTUNGEN DES GASTGEBERBEREICHES)	83,71	0,86254	106,1	106,1	106,8	107,7	+ 1,5 + 0,8
20	GUETER FÜR DIE PERSÖNLICHE AUSSTATTUNG, DIENSTLEISTUNGEN DES BEHERBERGUNGSGEBERBEREICHES SOWIE GUETER SONSTIGER ART	109,41	0,80097	115,3	114,3	115,2	116,2	+ 1,7 + 0,9

## GLIEDERUNG NACH DAUERHAFTIGKEIT UND WERT DER GUETER

21	VERBRAUCHSGUETER UND REPARATUREN	402,38	0,83055	101,2	100,3	102,3	103,5	+ 3,2 + 1,2
22	VERBRAUCHSGUETER	381,79	0,83124	100,5	99,6	101,5	102,7	+ 3,1 + 1,2
23	REPARATUREN	20,59	.	115,3	113,1	117,3	117,8	+ 4,2 + 0,4
24	GEBRAUCHSGUETER VON MITTLERER LEBENSDAUER UND/ODER BEGRENZTEM WERT	117,89	0,85271	107,4	106,5	108,5	108,6	+ 2,0 + 0,1
25	LANGLEBIGE, HOCHWERTIGE GEBRAUCHSGUETER	110,63	0,83474	108,4	106,7	109,8	110,0	+ 3,1 + 0,2
26	DIENSTLEISTUNGEN UND WOHNUNGSNUTZUNG	369,10	0,81061	112,7	111,3	113,7	114,3	+ 2,7 + 0,5
27	DAR.: DIENSTLEISTUNGEN	191,33	0,81224	112,9	111,9	113,2	114,0	+ 1,9 + 0,7

## GLIEDERUNG NACH WAREN, LEISTUNGEN UND WOHNUNGSNUTZUNG

28	VERBRAUCHS- UND GEBRAUCHSGUETER	566,37	0,83656	102,8	101,8	103,8	104,6	+ 2,8 + 0,8
29	NÄHRUNGSMITTEL	133,73	0,87434	104,9	103,9	104,9	106,0	+ 2,0 + 1,0
30	BESONDERS ERNTE-, SAISON- UND WITTERUNGSABHÄNGIGE NÄHRUNGSMITTEL	15,95	0,84764	113,2	110,4	107,4	115,0	+ 4,2 + 7,1
31	SONSTIGE NÄHRUNGSMITTEL	117,78	0,87775	103,8	103,1	104,6	104,8	+ 1,6 + 0,2
32	ANDERE VERBRAUCHS- UND GEBRAUCHSGUETER	432,64	0,82612	102,1	101,1	103,5	104,2	+ 3,1 + 0,7
33	ANDERE VERBR.- U. GEBRAUCHSGUETER OHNE BLUMEN, KOHLE U. HEIZÖL	407,11	0,82692	102,7	102,4	104,8	105,1	+ 2,6 + 0,3
34	ANDERE VERBR.- U. GEBR.-GUET. OHNE BLUMEN, KOHLE, HEIZÖL U. KRAFTST.	375,84	0,82707	105,2	104,0	106,2	106,4	+ 2,3 + 0,2
35	ANDERE VERBRAUCHS- UND GEBRAUCHSGUETER OHNE DIE NORMALERWEISE NICHT IN DER WOHNUNG GELAGERTEN GUETER 1)	266,54	0,85261	105,6	104,8	106,4	106,7	+ 1,8 + 0,3
36	DIENSTLEISTUNGEN UND REPARATUREN	249,71	0,82013	112,6	111,5	113,2	114,0	+ 2,2 + 0,7
37	DAR.: GASTGEBERBEREICHES	57,88	0,82943	112,9	111,1	114,5	115,2	+ 3,7 + 0,6
38	VERZEHRE IN GASTSTÄTTEN	43,94	0,83305	110,1	108,6	111,4	112,2	+ 3,3 + 0,7
39	ÜBERNACHTUNG	13,94	0,77465	121,8	119,3	124,2	124,8	+ 4,6 + 0,5
40	HANDWERKERLEISTUNGEN (OHNE BAUHANDWERKER)	21,84	0,80917	114,6	112,5	116,4	117,0	+ 4,0 + 0,5
41	VERKEHRSLEISTUNGEN	11,88	0,77970	111,3	109,7	112,2	112,6	+ 2,6 + 0,4
42	UNTERRICHT UND KINDERGARTENBESUCH	7,90	0,78329	110,4	109,5	111,2	111,7	+ 2,0 + 0,4
43	WOHNUNGS- UND GARAGENNUTZUNG	183,92	0,80292	112,5	110,6	114,2	114,6	+ 3,6 + 0,4

## KFZ - ANSCHAFFUNG UND -UNTERHALTUNG (-KRAFTFAHRER - PREISINDEX-)

44	GESAMTINDEX	130,85	0,80621	107,5	105,3	109,3	109,7	+ 4,2 + 0,4
	DAVON:							
45	KRAFTRAEDER	2,28	0,86435	115,7	114,1	117,7	117,8	+ 3,2 + 0,1
46	PERSONENKRAFTWAGEN	51,78	0,77008	115,3	112,5	117,8	117,8	+ 4,7 -
47	KRAFTSTOFFE	31,27	0,83729	88,4	83,9	87,8	88,7	+ 5,7 + 1,0
48	ERSATZTEILE, ZUBEHÖR UND AUTOPFLEGEMITTEL	6,59	0,86162	105,2	104,7	105,6	106,0	+ 1,2 + 0,4
49	REPARATUREN, INSPEKTION, WAGENWASCHUNG	12,02	0,72540	117,4	115,2	118,2	120,3	+ 4,4 + 0,9
50	GARAGENMIETE	6,15	0,81452	111,8	108,3	113,9	114,4	+ 5,6 + 0,4
51	FAHRSCHULE (EINSCHL. FÜHRERSCHENGBUEHR)	1,40	0,85166	108,7	108,1	109,6	110,3	+ 2,0 + 0,6
52	KFZ-VERSICHERUNG	14,44	0,82508	116,8	114,4	117,9	117,3	+ 2,5 -
53	KFZ-STEUER	4,92	1,00000	102,1	105,9	104,1	105,3	- 0,8 + 1,2

1) ELEKTRIZITÄT, GAS, BRENNSTOFFE; GEBRAUCHSGUETER FÜR DIE GARTENPFLEGE; KLEINKRAFTRAEDER, MOTORRAEDER, PERSONEN- UND KOMBIKRAFTFAHRZEUGE, KRAFTSTOFFE, SONSTIGE GEBRAUCHSGUETER FÜR EIGENE KRAFTFAHRZEUGE; WASSER- UND LANDFAHREZEUGE.

## 1 PREISINDEX FÜR DIE LEBENSHALTUNG

(AKTUELLE ERGEBNISSE)

## 1.1 ALLE PRIVATEN HAUSHALTE

1985 = 100

LFD. NR.	INDEX, INDEXGRUPPE	HÄUFIGKEITS- ANTEIL AM GESAMT- INDEX IN PROMILLE	VERKET- TUNGS- FAKTOR	1990 DURCH- SCHNITT	1990		1991	VERÄNDERUNG JAN. 1991 GEGENÜBER JAN. 1990 IN PROZENT
					JAN.	DEZ.	JAN.	
GLIEDERUNG NACH GRUPPEN UND UNTERGRUPPEN (VERWENDUNGSZWECK)								
54	NAHRUNGSMITTEL, GETRÄENKE, TABAKWAREN	229,89	0,85530	105,6	104,4	106,0	106,7	+ 2,2 + 0,7
55	FLEISCH, FLEISCHERZEUGNISSE, FISCHE, FISCHERZEUGNISSE	43,52	0,89106	105,6	104,9	106,5	106,9	+ 1,9 + 0,4
56	DARUNTER:							
56	FRISCHES FLEISCH UND FLEISCHWAREN	43,23	0,88261	104,4	103,6	105,2	105,3	+ 1,6 + 0,1
57	FLEISCH, FRISCH, GEFROREN ODER TIEFGEFROREN (OHNE GEFLUEGEL- UND HACKFLEISCH SOWIE INNEREIER)	15,03	0,88899	103,8	102,9	104,0	104,1	+ 1,2 + 0,1
58	DAR.: RINDFLEISCH	5,16	0,86690	103,6	103,2	104,1	104,2	+ 1,0 + 0,1
59	SCHWEINEFLEISCH (AUCH FRISCHER SPECK 1) )	8,68	0,90588	103,1	102,2	103,5	103,5	+ 1,3 -
60	GEFLUEGELFLEISCH (OHNE WILDGEFLUEGELFLEISCH, INNEREIER UND ANDERE SCHLACHTNEBENPRODUKTE)	2,29	0,88948	100,1	98,8	101,5	101,7	+ 2,9 + 0,2
61	HACKFLEISCH, INNEREIER UND ANDERE SCHLACHTNEBENPRODUKTE 1), FRISCH, GEFROREN ODER TIEFGEFROREN (OHNE ZUBEREITETES HACKFL.)	3,10	0,92109	102,0	101,9	102,2	102,2	+ 0,3 -
62	MURSTWAREN, SCHINKEN, SPECK U.A.E., GERAUECHERT, GETROCKNET ODER GEKOCHT	18,88	0,86557	107,0	106,1	108,0	108,1	+ 1,9 + 0,1
63	FRISCHER FISCH UND FISCHWAREN	3,11	0,88742	115,8	116,5	118,9	122,3	+ 5,0 + 3,4
64	FISCHE UND FISCHFILETS, FRISCH (AUCH LEBEND) ODER TIEFGEFROREN	1,23	0,84934	136,0	138,8	140,5	150,0	+ 8,1 + 6,8
65	FISCHKONSERVEN, KONSERVEN VON KREBS- UND WEICHTIEREN 1)	1,04	0,91484	98,6	98,1	99,5	99,7	+ 1,6 + 0,2
66	ANDERE FISCHERZEUGNISSE, KREBS- UND WEICHTIERE 1)	0,84	0,90136	107,7	106,6	109,0	108,6	+ 2,8 + 0,6
67	MILCH, MILCHERZEUGNISSE, EIER, SPEISEFETTE UND -ÖLE	24,57	0,88292	101,5	101,4	102,0	102,2	+ 0,8 + 0,2
68	DARUNTER:							
68	TRINKMILCH	3,95	0,89658	108,7	107,7	109,2	109,3	+ 1,5 + 0,1
69	ANDERE MILCHERZEUGNISSE (OHNE KÄESE, BUTTER, MILCHHALBFETT UND BUTTERSCHMALZ)	4,07	0,88028	101,3	100,7	101,7	101,8	+ 1,1 + 0,1
70	KÄESE	6,84	0,88731	106,8	106,0	107,3	107,4	+ 1,3 + 0,1
71	EIER	2,90	0,92982	102,0	102,8	105,4	107,0	+ 4,1 + 1,5
72	BUTTER (AUCH MILCHHALBFETT 1) UND BUTTERSCHMALZ 1) )	3,26	0,94981	91,9	94,8	90,7	90,5	- 4,5 - 0,2
73	ANDERE SPEISEFETTE UND -ÖLE	2,54	0,73820	88,1	88,1	88,1	88,1	- -
74	MARGARINE	1,49	0,71013	87,8	87,6	87,7	87,6	- - 0,1
75	SPEISEÖLE PFLANZLICHEN URSPRUNGS	0,69	0,83181	87,7	88,1	87,8	87,5	- 0,7 - 0,1
76	ANDERE SPEISEFETTE PFLANZLICHEN URSPRUNGS	0,27	0,73368	85,0	85,1	85,2	85,4	+ 0,4 + 0,2
77	ANDERE SPEISEFETTE TIERISCHEN URSPRUNGS	0,09	0,82742	106,6	105,8	107,8	107,1	+ 1,2 - 0,6
78	OBST, OBSTERZEUGNISSE (OHNE GETRÄENKE UND MARMLADE)	9,44	0,82165	102,4	99,2	97,0	100,2	+ 1,0 + 3,3
79	DAR.: FRISCHOBST	7,64	0,80906	103,0	99,2	96,2	100,0	+ 0,8 + 4,0
80	KERNOBST, FRISCH	2,93	0,77560	112,9	98,1	109,5	112,3	+ 14,5 + 2,6
81	DAR.: ÄPFEL	2,52	0,76441	111,4	92,5	106,8	109,1	+ 17,9 + 2,2
82	SÜD- UND ZITRUSFRÜCHTE, FRISCH (AUCH MELONEN 1) )	3,24	0,73884	92,7	82,6	82,8	81,2	- 1,7 - 1,9
83	SCHALEN- UND TROCKENOBST	1,00	0,93227	97,1	96,8	96,5	96,7	- 0,1 + 0,2
84	OBSTKONSERVEN	0,76	0,81690	104,0	102,5	106,2	107,1	+ 4,5 + 0,8
85	KARTOFFELN, GEMÜESE, KARTOFFEL- UND GEMÜESEERZEUGNISSE (OHNE GETRÄENKE)	11,34	0,88066	112,9	111,1	108,0	116,3	+ 4,7 + 6,7
86	DARUNTER:							
86	KARTOFFELN, FRISCH	1,51	1,03189	195,0	166,6	158,8	162,2	- 2,6 + 2,3
87	KARTOFFELERZEUGNISSE	0,87	0,90142	100,3	99,1	100,9	101,9	+ 2,2 + 0,4
88	FRISCHGEMÜESE	5,89	0,83750	100,7	104,9	102,3	115,1	+ 9,7 + 12,5
89	SPEISEKOHLEN, FRISCH	0,85	0,81960	98,0	90,5	98,2	108,5	+ 19,8 + 10,5
90	BLATT- UND STENGELGEMÜESE, FRISCH	1,66	0,69585	85,9	105,8	96,4	116,2	+ 9,8 + 20,5
91	GEMÜSEKONSERVEN	2,39	0,84985	98,9	98,5	99,3	99,7	+ 1,2 + 0,4
92	BROT UND ANDERE BACKWAREN	16,89	0,84957	108,4	106,7	110,0	110,4	+ 3,5 + 0,4
93	BROT UND ANDERE BACKWAREN AUS BROTTTEIG	9,12	0,83656	110,1	108,1	112,0	112,4	+ 4,0 + 0,4
94	DAR.: WEISSBROT (AUCH TOASTBROT)	1,16	0,84224	109,6	107,9	111,2	111,7	+ 3,5 + 0,4
95	ROGGEN- UND MISCHBROT (OHNE SCHROT- UND VOLLKORNBROT)	4,92	0,84380	109,8	108,0	111,7	111,9	+ 3,6 + 0,2
96	KLEINGEBÄCK AUS BROTTTEIG	1,47	0,81549	115,0	112,1	118,2	118,7	+ 5,9 + 0,4
97	FEINE BACKWAREN (OHNE DAUERBACKWAREN)	5,43	0,87052	108,5	107,0	109,9	110,2	+ 3,0 + 0,3
98	DAUERBACKWAREN	2,44	0,87676	101,8	101,0	102,8	103,1	+ 2,1 + 0,3
99	ZUCKER, SÜSSWAREN, MARMLADE	9,80	0,91042	100,0	99,9	99,8	100,0	+ 0,1 + 0,1
100	ZUCKER (RÜBEN- UND ROHRZUCKER)	1,30	0,87144	100,1	100,3	100,1	100,2	- 0,1 + 0,1
101	KAKAOERZEUGNISSE (OHNE SCHOKOLADENERZEUGNISSE)	0,94	1,00000	99,6	99,5	100,1	100,4	+ 0,9 + 0,3
102	SCHOKOLADEN UND SCHOKOLADENERZEUGNISSE	3,46	0,93649	98,7	99,8	99,2	99,3	- 0,6 + 0,1
103	ZUCKERWAREN (OHNE KANDIERTE FRÜCHTE)	1,80	0,89088	102,9	102,5	103,2	103,3	+ 0,8 + 0,1
104	SPEISEEIS	1,34	0,89928	96,9	96,2	99,9	96,0	- 0,2 + 0,1
105	BIENENHONIG, MARMLADE, OBSTKRAUT 1), RUEBENSIRUP 1) U.AE.	1,56	0,90162	100,6	100,2	101,0	101,1	+ 0,9 + 0,1
106	ANDERE NAHRUNGSMITTEL (EINSCHL. FERTIGGERICHTEN)	8,96	0,87919	102,0	101,2	102,7	102,9	+ 1,7 + 0,2
107	MEHL, GRIESS U.AE. GETREIDEERZEUGNISSE (MUEHLENERZEUGNISSE)	1,41	0,89474	102,2	101,5	102,7	102,8	+ 1,3 + 0,1
108	DAR.: WEIZENMEHL	0,57	0,92616	88,1	97,9	96,5	98,5	+ 1,2 -
109	REIS	0,39	0,86036	107,5	106,4	108,2	108,3	+ 1,8 + 0,1
110	TEIGWAREN UND NAEHRMITTEL SONSTIGER ART	2,53	0,85214	102,5	101,8	103,0	103,4	+ 1,6 + 0,4
111	DAR.: TEIGWAREN	0,80	0,89235	99,9	99,4	100,5	100,6	+ 1,2 + 0,1
112	GEMUEERZE, SOSSSEN UND VERWANDTE BACK- UND SPEISEZUTATEN	2,31	0,86249	104,6	103,9	105,7	106,0	+ 2,0 + 0,3
113	SAEUGLINGS- UND KLEINKINDERNAHRUNG	0,14	0,86736	106,8	105,8	107,3	107,4	+ 1,5 + 0,1
114	FERTIGGERICHTE (OHNE FLEISCH-, FISCH-, KARTOFFEL-, GEMUESE- UND OBSTALAT)	3,57	0,90571	99,6	98,8	100,5	100,4	+ 1,6 - 0,1
115	GETRÄENKE, TABAKWAREN	60,33	0,83404	104,0	102,3	104,4	104,5	+ 2,2 + 0,1
116	FRUCHT- UND GEMUESESAEFTE, FRUCHTNEKTARE, -SIRUPE 1), -SAFTKONZENTRATE 1)	2,69	0,89816	104,4	102,9	105,7	106,1	+ 3,1 + 0,4
117	ANDERE ALKOHOLFREIE GETRÄENKE (OHNE MILCH, KAFFEE, TEE, KAKAO)	5,07	0,87986	106,9	106,2	108,1	108,3	+ 2,9 + 0,2
118	KAFFEEMITTEL 1) UND TEEÄHNLICHE ERZEUGNISSE	0,35	0,85201	102,6	101,7	103,6	103,7	+ 2,0 + 0,1
119	GENUSSMITTEL	52,22	0,82984	103,7	102,0	104,0	104,0	+ 2,0 -
120	KAFFEE	8,10	0,90266	72,0	74,5	70,8	70,5	- 5,4 - 0,4
121	TEE	0,63	0,86085	103,7	103,0	104,6	104,7	+ 1,7 + 0,1
122	SPIRITUOSEN	3,47	0,79888	100,8	100,2	101,1	101,4	+ 1,2 + 0,3
123	BIER	12,42	0,87063	107,1	106,6	108,2	108,4	+ 1,7 + 0,2
124	TRAUBEN- UND FRUCHTHEINE 1)	6,62	0,87313	102,5	102,0	103,0	103,1	+ 1,1 + 0,1
125	TABAKWAREN	20,88	0,77273	114,6	110,3	115,0	115,0	+ 4,3 -
126	ZIGARETTEN	19,68	0,78085	114,4	109,7	114,8	114,8	+ 4,6 -
127	ZIGARREN, ZIGARILLOS UND STUMPEN 1)	0,21	0,75930	107,2	107,2	107,5	107,5	+ 0,3 -
128	RAUCH-, KAU- 1) UND SCHNUPFTABAK 1)	1,09	0,62645	120,5	121,9	120,4	120,4	- 0,7 -
129	VERZEHVON SPEISEN UND GETRÄENKEN IN KANTINEN, GASTSTÄETTEN U.AE.	49,84	0,83236	110,1	108,8	111,4	112,2	+ 3,3 + 0,7
130	VERZEHVON SPEISEN IN KANTINEN	3,85	0,83403	107,4	104,8	108,1	109,2	+ 4,1 + 1,0
131	VERZEHVON SPEISEN IN GASTSTÄETTEN U.AE.	28,87	0,83305	109,2	107,9	110,6	111,3	+ 3,2 + 0,6
132	VERZEHVON GETRÄENKEN IN KANTINEN, GASTSTÄETTEN U.AE.	11,22	0,83138	113,2	111,5	114,7	115,3	+ 3,4 + 0,5

1) OHNE PREISREPRÄSENTANTEN FÜR DIESE WARENART

## 1 PREISINDEX FÜR DIE LEBENSHALTUNG

(AKTUELLE ERGEBNISSE)

## 1.1 ALLE PRIVATEN HAUSHALTE

1985 = 100

LFD. NR.	INDEX, INDEXGRUPPE	WÄGUNGSM- ANTEIL AM GESAMT- INDEX IN PROMILLE	VERKET- TUNGS- INDEX IN FAKTOR	1990 DURCH- SCHNITT	1990		1991	VERÄNDERUNG JAN. 1991 GEGENÜBER JAN. 1990 IN PROZENT
					JAN.	DEZ.	JAN.	
GLIEDERUNG NACH GRUPPEN UND UNTERGRUPPEN (VERWENDUNGSSZUECK)								
133	BEKLEIDUNG, SCHUHE	89,47	0,84471	107,5	106,6	108,7	108,8	+ 2,1 + 0,1
134	HERREN-UND KNABENOVERBEKLEIDUNG	15,35	0,85554	108,5	107,7	109,8	109,9	+ 2,0 + 0,1
135	DAMEN-UND MAEDCHENOVERBEKLEIDUNG	27,85	0,85579	106,3	105,5	107,6	107,6	+ 2,0 -
136	HERRENOVERBEKLEIDUNG (OHNE SPORTBEKLEIDUNG)	10,84	0,85480	109,1	108,3	110,3	110,5	+ 2,0 + 0,2
137	DAR.: ANZUEGE (OHNE ARBEITS- UND SPORTBEKLEIDUNG)	1,59	0,87379	108,2	107,4	109,3	109,4	+ 1,9 + 0,1
138	SAKKOS UND JACKEN (OHNE STRICKJACKEN, ARBEITS- UND SPORTBEKLEIDUNG)	2,70	0,86186	107,6	107,0	108,5	108,6	+ 1,5 + 0,1
139	PULLOVER, THINSETS 1), STRICKMESTEN 1) UND -JACKEN 1)	1,70	0,81917	113,4	112,1	115,1	115,6	+ 3,1 + 0,4
140	DAMENOVERBEKLEIDUNG (OHNE SPORTBEKLEIDUNG)	23,64	0,85566	106,2	105,5	107,2	107,1	+ 1,5 - 0,1
141	DAR.: KLEIDER (OHNE ARBEITS- UND SPORTBEKLEIDUNG)	5,43	0,86186	106,0	105,1	107,4	107,5	+ 2,3 + 0,1
142	HOSEN, LANG (OHNE ARBEITS- UND SPORTBEKLEIDUNG)	4,08	0,85752	105,4	104,8	106,2	106,9	+ 1,0 - 0,3
143	KNABENOVERBEKLEIDUNG (OHNE SPORTBEKLEIDUNG)	2,19	0,84914	106,9	106,0	108,0	108,3	+ 2,2 + 0,3
144	MAEDCHENOVERBEKLEIDUNG (OHNE SPORTBEKLEIDUNG)	2,81	0,86313	107,0	104,8	110,8	110,8	+ 5,7 -
145	SPORTBEKLEIDUNG	2,56	0,86918	106,5	105,9	107,8	107,8	+ 1,8 -
146	DAR.: BADE- UND STRANDBEKLEIDUNG	0,89	0,86702	104,5	104,0	104,8	104,8	+ 0,8 -
147	HERREN-, DAMEN- UND KINDERMAESCHE, SAEUGLINGSBEKLEIDUNG	7,46	0,82030	108,2	107,4	109,2	109,5	+ 2,0 + 0,3
148	HERRENMAESCHE	2,75	0,84695	107,8	107,0	108,8	109,1	+ 2,0 + 0,3
149	DAMENMAESCHE (EINSCHL. NIEDERWAREN)	1,79	0,81697	111,4	110,1	112,2	112,6	+ 2,3 + 0,4
150	KINDERMAESCHE (OHNE SAEUGLINGSBEKLEIDUNG)	2,56	0,80735	106,7	106,0	107,8	107,9	+ 1,8 + 0,1
151	SAEUGLINGSBEKLEIDUNG	0,86	0,80785	107,0	105,7	108,4	108,7	+ 2,8 + 0,3
152	STRUMPFWAREN, KOPFBEDECKUNGEN, BEKLEIDUNGSZUBEHOER UND -STOFFE, KURZWAREN	7,12	0,83983	106,2	105,5	107,1	107,3	+ 1,7 + 0,2
153	DAR.: STRUMPFWAREN	2,55	0,86510	105,8	105,0	107,0	107,3	+ 2,2 + 0,3
154	BEKLEIDUNGSSTOFFE (METERWARE)	0,76	0,85180	107,0	105,8	108,6	109,0	+ 3,0 + 0,4
155	KURZWAREN	2,85	0,79968	105,0	104,6	105,3	105,4	+ 0,8 + 0,1
156	SCHUHE	11,73	0,82872	108,9	107,6	110,2	110,3	+ 2,5 + 0,1
157	STRASSENSCHUHE FÜR HERREN	2,81	0,82663	109,3	108,1	110,5	110,7	+ 2,4 + 0,2
158	STRASSENSCHUHE FÜR DAMEN	4,37	0,82886	108,6	107,4	109,8	110,0	+ 2,4 + 0,1
159	STRASSENSCHUHE FÜR KINDER	2,52	0,82982	108,8	107,5	110,3	110,4	+ 2,7 + 0,1
160	HAUSSCHUHE	0,40	0,84825	106,2	105,1	107,4	107,5	+ 2,3 + 0,1
161	ANDERE SCHUHE	1,49	0,82431	109,5	108,4	110,7	111,0	+ 2,4 + 0,3
162	SCHUHZUBEHOER	0,14	0,78282	111,5	110,2	112,6	113,0	+ 2,5 + 0,4
163	FREMDE AENDERUNGEN UND REPARATUREN AN BEKLEIDUNG UND SCHUHEN, MIETZ FÜR BEKLEIDUNG 1) UND SCHUHE 1)	1,12	0,83969	110,5	109,0	111,6	112,3	+ 3,0 + 0,6
164	FREMDE AENDERUNGEN BEIM KAUF VON BEKLEIDUNG	0,40	0,83319	113,3	111,5	114,6	115,1	+ 3,2 + 0,4
165	FREMDE AENDERUNGEN 1) UND REPARATUREN AN SCHUHEN	0,72	0,84340	108,9	107,6	110,0	110,7	+ 2,9 + 0,6
166	WOHNUNGSMIETEN, ENERGIE (OHNE KRAFTSTOFFE)	250,29	0,78872	104,7	103,4	106,8	107,8	+ 4,3 + 0,9
167	WOHNUNGSMIETEN EINSCHL. NEBENKOSTEN (AUCH MIETWERT DER EIGENTUMERWOHNUNGEN U.Ä. 1)	177,77	0,80816	112,5	110,6	114,2	114,6	+ 3,6 + 0,4
168	ÖFFENTLICH GEFÖRDERTER WOHNUNGSBAU, 1949 UND SPÄTER ERBAUT	33,78	0,79010	113,4	111,8	114,8	115,1	+ 3,0 + 0,3
169	FREIFINANZierter WOHNUNGSBAU (EINSCHL. ALTBAU)	143,99	0,81549	112,3	110,4	114,1	114,5	+ 3,7 + 0,4
170	ALTBAUWOHNUNGEN (BIS ZUM 20.6.1948 ERBAUT)	20,62	0,78691	116,1	114,5	117,5	117,7	+ 2,8 + 0,2
171	VOR DEM 1.4.1924 ERBAUT	3,91	0,79053	116,5	114,3	118,0	118,3	+ 3,5 + 0,3
172	VOM 1.4.1924 BIS ZUM 20.6.1948 ERBAUT	16,71	0,78503	116,0	114,5	117,4	117,6	+ 2,7 + 0,2
173	NEUBAUWOHNUNGEN (NACH DEM 20.6.1948 ERBAUT)	157,15	0,81833	112,0	110,1	113,8	114,2	+ 3,7 + 0,4
174	SOZIALER WOHNUNGSBAU	33,78	0,79010	113,4	111,8	114,8	115,1	+ 3,0 + 0,3
175	FREIFINANZierter WOHNUNGSBAU	123,37	0,84054	111,7	109,7	113,5	114,0	+ 3,9 + 0,4
	NACHRICHTLICH: WOHNUNGSNEBENKOSTEN (OHNE ENERGIEKOSTEN)							
	WASSERGEBÜHREN	.	.	118,6	117,9	119,4	121,1	+ 2,7 + 1,4
	ABWASSERBESEITIGUNG	.	.	126,6	125,0	127,1	134,3	+ 7,4 + 5,7
	MUELLABFUHR	.	.	122,8	121,0	124,1	135,7	+ 12,1 + 9,3
	STRASSENREINIGUNG	.	.	114,3	114,0	114,4	115,5	+ 1,3 + 1,0
	SCHORNSTEINFEGERGEBÜHREN	.	.	115,8	113,1	116,0	116,0	+ 2,6 -
176	ENERGIE (OHNE KRAFTSTOFFE)	72,52	0,74850	85,5	85,7	88,6	91,1	+ 6,3 + 2,8
177	ELEKTRIZITÄT	27,12	0,74642	107,9	108,0	107,8	108,2	+ 0,2 + 0,4
178	GAS (OHNE GAS FÜR KRAFTFAHRZEUGE)	11,90	0,72868	77,4	76,4	78,2	81,0	+ 6,0 + 3,6
179	FLUESSIGE BRENNSTOFFE (OHNE KRAFTSTOFFE)	16,24	0,79303	60,5	63,7	71,3	79,1	+ 24,2 + 10,9
180	FESTE BRENNSTOFFE	3,48	0,78668	106,5	105,8	107,1	107,4	+ 1,5 + 0,3
181	DAR.: STEINKOEHLE (OHNE KOKS)	0,87	0,79426	103,1	103,5	104,4	104,8	+ 1,4 + 0,5
182	UMLAGEN FÜR ZENTRALHEIZUNG, WARMWASSER 1), FERNWÄRME	13,78	0,70259	72,8	71,0	75,6	76,2	+ 7,3 + 0,8
183	MOEBEL, HAUSHALTSGERAETE U. A. GUETER FÜR DIE HAUSHALTSFUEHRUNG	72,21	0,85090	107,3	106,1	108,3	108,5	+ 2,3 + 0,2
184	MOEBEL	19,50	0,81818	108,4	107,1	109,3	109,6	+ 2,3 + 0,3
185	KUECHENMOEBEL	4,21	0,82119	108,5	107,2	109,8	109,9	+ 2,5 + 0,3
186	SCHLAFZIMMERMOEBEL (EINSCHL. MATRATZEN)	3,17	0,81916	107,6	106,5	108,5	108,7	+ 2,1 + 0,2
187	POLSTERMOEBEL	3,07	0,80359	110,2	108,7	111,4	111,9	+ 2,9 + 0,4
188	WOHN-, Eß- UND JUGENDZIMMERMOEBEL 1)	5,46	0,81992	109,8	108,3	110,7	111,2	+ 2,7 + 0,5
189	SONSTIGE MOEBEL	3,59	0,82750	105,5	104,4	106,8	106,9	+ 1,4 + 0,1
190	BODENBELAEGE, HEIMTEXTILIEN, HAUSHALTSMÄSICHE	10,88	0,87489	102,4	101,9	102,4	102,6	+ 0,7 + 0,2
191	TEPPICHE UND ANDERE BODENBELAEGE	4,71	0,82151	101,6	101,5	101,0	101,2	- 0,3 + 0,2
192	BETTMÄREN UND BETTFEDERN (OHNE MATRATZEN)	1,54	0,80519	102,0	101,6	102,3	102,4	+ 0,8 + 0,1
193	BETTMÄSICHE	1,39	0,87006	102,8	102,2	103,2	103,3	+ 1,1 + 0,1
194	GARDINEN 1) UND VORHÄNGE, GARDINEN-, MOEBEL- UND DEKO-STOFFE	1,55	0,83517	101,9	100,8	102,6	102,8	+ 2,0 + 0,2
195	ANDERE HEIMTEXTILIEN	1,69	0,83558	104,8	104,0	105,6	105,8	+ 1,7 + 0,2
196	HEIZ- UND KOCHGERÄTE, ANDERE ELEKTRISCHE HAUSHALTSGERÄTE	18,14	0,89901	103,4	102,5	104,2	104,4	+ 1,9 + 0,2
	DARUNTER:							
197	RAUMHEIZGERÄTE	2,87	0,88592	107,4	106,1	109,0	109,5	+ 3,2 + 0,5
198	HEIZ-UND KOCHGERÄTE (OHNE RAUMHEIZGERÄTE)	3,19	0,87898	103,4	102,4	104,3	104,4	+ 2,0 + 0,1
199	ELEKTRISCHE KÜHL- UND GEFRIERMOEBEL	1,17	0,87566	101,7	100,4	102,7	102,9	+ 2,5 + 0,2
200	ANDERE HOCHWERTIGE ELEKTRISCHE HAUSHALTSGERÄTE	1,86	0,93036	100,1	99,6	100,7	100,8	+ 1,2 + 0,1
201	ELEKTRISCHE LEUCHTEN (OHNE BATTERIELEUCHTEN)	1,06	0,87401	103,7	103,1	104,2	104,3	+ 1,2 + 0,1
202	GESCHIRR UND ANDERE GEBRAUCHSGUETER FÜR DIE HAUSHALTSFUEHRUNG	7,40	0,89672	109,6	108,1	110,6	110,6	+ 2,3 + 0,1
	DARUNTER:							
203	TAFELGESCHIRR AUS GLAS	0,60	0,79566	114,6	113,7	115,3	115,4	+ 1,5 + 0,1
204	TAFELGESCHIRR AUS FEINKERAMISCHEN STOFFEN	1,11	0,80130	118,4	111,2	114,9	115,1	+ 3,5 + 0,2
205	BESTECKE UND SCHNEIDWAREN (OHNE EINNEGBESTECKE)	0,76	0,78986	112,8	110,7	113,9	114,1	+ 3,1 + 0,2
206	NICHELEKTRISCHE KUECHENMASCHINEN 1) UND -GERÄTE	0,19	0,82363	108,7	107,3	109,9	110,1	+ 2,8 + 0,2

1) OHNE PREISREPRESENTANTEN FÜR DIESE WARENART



## 1 PREISINDEX FÜR DIE LEBENSHALTUNG

(AKTUELLE ERGEBNISSE)

## 1.1 ALLE PRIVATEN HAUSHALTE

1985 = 100

LFD. NR.	INDEX, INDEXGRUPPE	HAEGUNGS- ANTEIL AM GESAMT- INDEX IN PROMILLE	VERKET- TUNGS- INDEX IN FAKTOR	1990 DURCH- SCHNITT	1990			VERÄNDERUNG JAN. 1991 GEGENÜBER JAN. 1990 IN PROZENT
					1990			
					JAN.	DEZ.	JAN.	
GLIEDERUNG NACH GRUPPEN UND UNTERGRUPPEN (VERWENDUNGSZWECK)								
207	KOCH-, BACK- UND BRATGESCHIRR	0,85	0,84126	111,5	109,5	112,7	112,7	+ 2,8 -
208	HAUSHALTSBEHAELTER (OHNE TAFELGESCHIRR)	0,50	0,84622	107,0	105,7	107,6	107,8	+ 2,0 + 0,2
209	WERKZEUGE	0,48	0,87533	107,3	106,3	108,3	108,5	+ 2,1 + 0,2
210	ANDERE GEBRAUCHSGUETER FUER DIE HAUSHALTSFUEHRUNG	2,69	0,88189	105,8	104,6	106,5	106,6	+ 1,8 + 0,1
211	DAR.: ELEKTRISCHE GEBRAUCHSGUETER FUER DIE HAUSHALTSFUEHRUNG, A.N.G.	1,80	0,89388	106,0	104,7	106,7	106,7	+ 1,8 -
212	VERBRAUCHSGUETER FUER DIE HAUSHALTSFUEHRUNG DARUNTER:	7,51	0,89257	105,6	104,9	106,5	106,6	+ 1,6 + 0,1
213	EINWEGGESCHIRR 1), KUNSTSTOFF- UND ALUFOLIEN, TUPETEN U.AE. 1)	1,16	0,92507	103,9	102,8	105,0	105,0	+ 2,0 -
214	MASCH-, PUTZ- UND REINIGUNGSMITTEL	4,74	0,90063	105,6	105,0	106,8	106,4	+ 1,3 + 0,1
215	ANDERE VERBRAUCHSGUETER FUER DIE HAUSHALTSFUEHRUNG	1,44	0,82750	106,8	105,6	107,9	108,1	+ 2,4 + 0,2
216	Dienstleistungen fuer die Haushaltsfuehrung (einschl. haeuslicher dienste), fremde Reparaturen und Installationen von Gebrauchsgueteren fuer die Haushaltsfuehrung	6,81	0,82500	115,6	113,2	118,3	118,7	+ 4,8 + 0,8
217	HAeusliche dienste	1,17	0,81137	122,1	120,1	126,5	126,5	+ 5,8 -
218	Dienstleistungen fuer die Haushaltsfuehrung (ohne mieten fuer gueter fuer die Haushaltsfuehrung)	2,42	0,85609	111,7	109,7	114,1	114,8	+ 4,7 + 0,7
219	fremde Reparaturen an gueteren fuer die Haushaltsfuehrung	2,26	0,80373	117,2	114,0	119,7	119,7	+ 5,0 -
220	TAPETEN, ANSTRICHFARBEN, BAUSTOFFE, fremde Reparaturen an der wohnung	7,47	0,83784	110,8	108,8	112,7	112,9	+ 3,8 + 0,2
221	TAPETEN, ANSTRICHFARBEN, BAUSTOFFE U.AE.	3,31	0,86312	106,3	104,6	107,5	107,8	+ 3,1 + 0,3
222	SCHOENHEITSREPARATUREN AN MIET- UND EIGENTUMERWOHNUNGEN AUF KOSTEN DES WOHNUNGSINHABERS, SONSTIGE fremde Reparaturen an der wohnung auf kosten des mieters	4,16	0,81011	114,3	112,2	116,8	116,8	+ 4,1 -
223	GUETER FUER DIE GESUNDHEITS- UND KOERPERPFLEGE	40,89	0,83768	110,9	109,5	111,3	111,7	+ 2,0 + 0,4
224	VERBRAUCHSGUETER FUER DIE GESUNDHEITSPFLEGE	5,25	0,73692	116,1	115,6	116,3	116,1	+ 0,4 - 0,2
225	ARZNEIMITTEL (OHNE SOLCHE FUER TIERE)	4,99	0,72426	116,5	116,0	116,7	116,4	+ 0,3 - 0,3
226	MEDIKAMENTE	3,78	0,84922	105,8	105,2	106,1	105,7	+ 0,5 - 0,4
227	REZEPTGEBUEHR	1,21	0,86000	150,0	150,0	150,0	150,0	-
228	VERBANDSTOFFE UND ANDERE VERBRAUCHSGUETER FUER DIE GESUNDHEITSPFLEGE	0,26	0,87665	108,1	107,3	108,6	108,8	+ 1,4 + 0,2
229	GEBRAUCHSGUETER FUER DIE GESUNDHEITSPFLEGE	1,71	0,86702	105,6	105,0	106,2	106,8	+ 1,7 + 0,6
230	ELEKTRISCHE UND FEINMECHANISCHE 1) GEBRAUCHSGUETER FUER DIE GESUNDHEITSPFLEGE	0,20	0,84420	103,8	103,3	104,4	104,5	+ 1,2 + 0,1
231	BRILLEN, BRILLENGLAESER, BRILLENFUTTERALE 1) (OHNE SONNEN- BRILLEN MIT OPTISCH NICHT BEARBEITETEN GLAESERN)	1,34	0,88393	106,1	105,4	106,6	107,4	+ 1,9 + 0,8
232	ANDERE GEBRAUCHSGUETER FUER DIE GESUNDHEITSPFLEGE	0,17	0,84859	104,9	103,7	104,8	105,1	+ 1,4 + 0,3
233	Dienstleistungen von aertzten und anderen medizinischen fach- kraeften, fremde Reparaturen an gebrauchsgueteren fuer die gesundheitspflege 1)	10,24	0,83997	109,5	109,0	110,5	110,9	+ 1,7 + 0,4
234	Dienstleistungen der krankenhaeuser, sanatorien 1), pflegeheime 1) u.ae. (stationaere behandlung)	6,98	0,89832	113,8	112,8	115,1	116,3	+ 3,1 + 1,0
235	VERBRAUCHSGUETER FUER DIE KOERPERPFLEGE	9,01	0,87494	104,6	104,0	105,2	105,4	+ 1,3 + 0,2
236	GEBRAUCHSGUETER FUER DIE KOERPERPFLEGE DARUNTER:	0,82	0,88988	102,7	102,2	103,1	103,2	+ 1,0 + 0,1
237	NICHELEKTRISCHE GEBRAUCHSGUETER FUER DIE KOERPERPFLEGE	0,48	0,86222	104,8	104,2	105,3	105,5	+ 1,2 + 0,2
238	Dienstleistungen fuer die koerperpflege, fremde Reparaturen an gebrauchsgueteren fuer die koerperpflege 1)	6,98	0,78951	113,2	111,3	115,1	115,6	+ 3,9 + 0,4
239	FRISURLEISTUNGEN	6,98	0,78951	113,2	111,3	115,1	115,6	+ 3,9 + 0,4
240	GUETER FUER VERKEHR UND NACHRICHTENUEBERMITTLUNG	144,03	0,81188	106,1	104,1	107,7	108,1	+ 3,8 + 0,4
241	KRAFTFAHRZEUGE UND FAHRRADER	55,78	0,77453	115,4	112,5	117,7	117,8	+ 4,7 + 0,1
242	DARUNTER: PERSONENKRAFTWAGEN (EINSCHL. KOMBINATIONSKRAFTWAGEN, ABER OHNE GEBRAUCHE KRAFTWAGEN)	50,88	0,77008	115,3	112,4	117,8	117,8	+ 4,8 -
243	KRAFTFAHRER UND FAHRRADER MIT HILFSMOTOR	2,28	0,86435	115,7	114,1	117,7	117,8	+ 3,2 + 0,1
244	DAR.: KRAFTFAHRER OHNE GESCHWINDIGKEITSGRENZUNG UEBER 50 CMH	1,72	0,89720	115,6	114,2	117,6	117,6	+ 3,0 -
245	FAHRRADER (OHNE KINDERSPORTFAHRZEUGE)	1,67	0,83866	115,3	112,3	117,0	117,5	+ 4,6 + 0,4
246	GEBRAUCHSGUETER FUER KRAFTFAHRZEUGE UND FAHRRADER DARUNTER:	5,38	0,85271	105,8	104,8	106,2	106,6	+ 1,7 + 0,4
247	REIFEN UND SCHLAEUCHE 1) FUER KRAFTFAHRZEUGE UND KRAFTWAGENANHAENGER 1)	1,78	0,82855	100,6	101,0	99,8	100,3	- 0,7 + 0,5
248	ANDERE ZUBEHOER-, EINZEL- UND ERSATZTEILE FUER KRAFTFAHRZEUGE	2,48	0,87855	106,5	105,4	107,3	107,5	+ 2,0 + 0,2
249	ZUBEHOER, EINZEL- UND ERSATZTEILE FUER FAHRRADER	0,77	0,82431	111,9	107,9	113,7	114,5	+ 6,1 + 0,7
250	KRAFTSTOFFE	31,27	0,83729	86,4	83,9	87,8	88,7	+ 5,7 + 1,0
251	DAR: NORMALBENZIN	6,62	0,83616	86,3	82,5	88,0	87,8	+ 5,4 + 2,1
252	SUPERBENZIN	17,42	0,83052	89,5	85,9	89,2	90,3	+ 5,1 + 1,2
253	DIESELKRAFTSTOFF	6,05	0,85567	76,8	79,4	82,8	82,1	+ 3,4 - 0,8
254	VERBRAUCHSGUETER FUER KRAFTFAHRZEUGE UND FAHRRADER (OHNE KRAFTSTOFFE)	1,93	0,87148	106,2	105,6	107,2	107,9	+ 2,2 + 0,7
255	fremde Reparaturen an kraftfahrzeugen und fahrraederen 1), andere dienstleistungen fuer kraftfahrzeuge und fahrraeder 1)	19,57	0,77241	115,0	112,5	116,8	117,7	+ 4,6 + 0,8
256	fremde Reparaturen an kraftwagen und kraftwagenanhaengeren 1)	10,46	0,81117	116,5	114,3	118,4	119,2	+ 4,3 + 0,7
257	ANDERE dienstleistungen fuer kraftfahrzeuge und fahrraeder 1)	9,11	0,72416	119,2	110,4	115,0	116,1	+ 5,2 + 1,0
258	KRAFTFAHRUNTERRICHT, GEBUEHREN FUER FUEHRERSCHNEINE	1,40	0,85166	108,7	108,1	109,6	110,3	+ 2,0 + 0,6
259	TUEV- UND ZULASSUNGSGEBUEHREN	0,17	0,78064	112,1	111,0	113,9	113,9	+ 2,6 -
260	GARAGENMIETEN (EINSCHL. MIETEN FUER STELLPLAETZE)	6,15	0,91452	111,8	108,3	113,8	114,4	+ 5,6 + 0,4
261	MIETE FUER KRAFTFAHRZEUGE UND FAHRRADER 1)	0,38	0,85206	124,3	118,7	128,8	130,8	+ 10,2 + 1,6
262	PARKGEBUEHREN, STRASSENBEWERTUNGSGEBUEHREN U.AE. 1)	0,80	0,26749	132,9	132,4	132,8	140,2	+ 5,8 + 5,6
263	SONSTIGE dienstleistungen fuer kraftfahrzeuge und fahrraeder 1)	0,41	0,82525	111,2	110,2	112,3	112,4	+ 2,0 + 0,1

1) OHNE PREISREPRÄSENTANTEN FÜR DIESE MARENART

## 1 PREISINDEX FÜR DIE LEBENSHALTUNG

(AKTUELLE ERGEBNISSE)

## -1.1 ALLE PRIVATEN HAUSHALTE

1985 = 100

LFD. NR.	INDEX, INDEXGRUPPE	WÄGUNGS- ANTEIL AM GESAMT- INDEX IN PROMILLE	VERKET- TUNGS- FAKTOR	1990 DURCH- SCHNITT	1990			VERÄNDERUNG JAN. 1991 GEGENÜBER JAN. 1990 IN PROZENT
					JAN.	DEZ.	JAN.	
GLIEDERUNG NACH GRUPPEN UND UNTERGRUPPEN (VERWENDUNGSZWECK)								
264	FREME VERKEHRSLEISTUNGEN (OHNE PAUSCHALREISEN)	11,88	0,77870	111,3	109,7	112,2	112,6	+ 2,6 + 0,4
265	PERSONENBEFÖRDERUNG MIT STADTBÄHNEN (EINSCHL. HOCH-, U-, SCHWELGE-, STRASSENBAHNEN), OBUSSEN UND KRAFTOMNIBUSSEN	4,60	0,74719	110,4	109,7	111,0	109,2	- 0,5 - 1,6
266	PERSONENBEFÖRDERUNG MIT ZUGEN DER BUNDESBahn U.AE. (OHNE PERSONENBEFÖRDERUNG IM VERKEHRSVERBUND)	2,98	0,78655	115,1	115,1	115,2	117,7	+ 2,3 + 2,2
267	PERSONENBEFÖRDERUNG MIT ANDEREN VERKEHRSMITTELN	3,27	0,82179	111,3	106,7	113,0	114,6	+ 7,4 + 1,4
268	GÜTERBEFÖRDERUNG (OHNE PAKETGEBÜHREN DER BUNDESPOST)	1,03	0,69727	104,3	103,8	107,0	107,0	+ 3,0 -
269	DAR.: MOBELTRANSPORTE U.AE.	0,69	0,77682	107,6	106,8	112,2	112,2	+ 5,1 -
270	NACHRICHTENVERMITTLUNG	18,27	0,95798	99,1	99,7	98,8	98,9	- 0,8 -
271	FERNSPRECHGEBÜHREN	16,06	0,89209	95,7	95,5	95,4	95,4	- 1,1 -
272	GRUNDBEUEHR (EINSCHL. GEBUEHREN FUEH RZWEITAPPARATE, ZUSAEETZLICHE KLINGELN U.AE. SOWIE GEBUEHREN FUEH DIE EINRICHTUNG EINES FERNSPRECHANSCHLUSSES)	6,94	0,83500	98,7	98,7	98,6	98,6	- 0,1 -
273	GEBUEHREN FUEH ORTS- UND FERNGESPRAEHE	9,12	1,03306	93,5	94,8	93,0	93,0	- 1,9 -
274	BRIEF- UND PAKETBEFÖRDERUNG DURCH DIE BUNDESPOST (POSTDIENST)	1,99	0,77760	121,3	120,5	121,6	121,6	+ 0,9 -
275	SONSTIGE POSTGEBUEHREN (POSTBIOODIENST)	0,22	0,81766	147,8	147,8	147,8	147,8	- -
276	GÜTER FUEH BILDUNG, UNTERHALTUNG, FREIZEIT (OHNE DIENSTLEISTUNGEN DES GASTGEBERES)	83,71	0,86254	106,1	106,1	106,8	107,7	+ 1,5 + 0,8
277	RUNDUNK-, FERNSEH- U. PHONOGERAEUE U. DEREN ZUBEHOERTEILE	11,30	1,06977	88,8	89,2	88,4	88,4	- 0,9 -
278	FERNSEHMPFANGS-, RUNDUNKMPFANGS-, PHONO-, FOTO- UND KINOGERAEUE	13,43	1,05981	90,2	90,5	89,7	89,8	- 0,8 + 0,1
279	FERNSEHMPFANGSGERAEUE (OHNE RUNDUNK-/FERNSEHKOMBINATIONEN)	3,12	1,09355	91,3	91,6	90,7	90,8	- 0,9 + 0,1
280	RUNDUNKMPFANGSGERAEUE	2,52	1,01216	87,1	87,2	86,9	86,9	- 0,3 -
281	PHONOGERAEUE (EINSCHL. VIDEOGERAEUEN)	2,86	1,08351	81,0	82,3	80,0	79,9	- 2,3 - 0,1
282	ZUBEHOER, EINZEL- UND ERSATZTEILE FUEH FERNSEHMPFANGS-, RUND- UNKMPFANGS- UND PHONOGERAEUE (OHNE VERBRAUCHSGÜTER)	2,80	1,07471	95,5	95,4	95,6	95,7	+ 0,3 + 0,1
283	FOTO- UND KINOAPPARATE UND DEREN ZUBEHOERTEILE	2,13	1,01427	97,5	97,7	97,0	97,0	- 0,7 -
284	FOTO- UND KINOGERAEUE	1,45	1,00902	94,8	95,2	94,1	94,1	- 1,2 -
285	ZUBEHOER, EINZEL- UND ERSATZTEILE FUEH FOTO- UND KINOGERAEUE (OHNE VERBRAUCHSGÜTER)	0,68	1,04421	103,2	102,8	103,2	103,2	+ 0,4 -
286	ANDERE GEBRAUCHSGÜTER FUEH BILDUNG, UNTERHALTUNG, FREIZEIT (OHNE BUECHER, ZEITUNGEN, ZEITSCHRIFTEN)	14,42	0,89520	101,5	101,0	101,9	102,1	+ 1,1 + 0,2
287	SCHREIB- UND RECHENMASCHINEN, FOTOKOPIERGERAEUE 1) U.AE.	2,45	1,12920	82,0	82,5	81,4	81,3	- 1,5 - 0,1
288	SCHREIB-, ZEICHEN- UND BÜROGERAEUE (OHNE VERBRAUCHSGÜTER)	1,38	0,87247	107,5	106,7	108,5	108,6	+ 1,8 + 0,1
289	DAR.: BÜROARTIKEL (OHNE VERBRAUCHSGÜTER)	0,87	0,86285	108,4	107,6	108,5	109,7	+ 2,0 + 0,1
290	MUSIKINSTRUMENTE	1,78	0,82152	111,8	110,3	113,1	114,2	+ 3,5 + 1,0
291	SPIELHAREN	2,93	0,88267	105,4	104,7	106,0	105,9	+ 1,1 - 0,1
292	SPORT- UND CAMPINGARTIKEL (OHNE SPORTBEKLEIDUNG UND -SCHUHE)	3,64	0,86398	103,7	103,2	104,3	104,5	+ 1,3 + 0,2
293	GEBRAUCHSGÜTER SONSTIGER ART FUEH BILDUNG, UNTERHALTUNG, FREIZEIT	2,24	0,86324	102,1	102,1	102,4	102,4	+ 0,3 -
294	BUECHER, ZEITUNGEN, ZEITSCHRIFTEN	14,42	0,78227	120,9	118,7	123,2	123,8	+ 4,3 + 0,5
295	VERBRAUCHSGÜTER FUEH BILDUNG, UNTERHALTUNG, FREIZEIT	4,57	0,82324	104,3	103,8	104,7	104,8	+ 1,0 + 0,1
296	VERBRAUCHSGÜTER FUEH FOTO- UND KINOZWECKE	1,09	0,84459	91,7	92,3	91,0	91,0	- 1,4 -
297	BRIEFPAPIERAUSSTATTUNGEN 1), BRIEFUMSCHLAEUE, ANSICHTSKARTEN 1) SCHREIB-, MAL- UND ZEICHENPAPIER U.AE.	1,53	0,79435	112,2	111,1	113,7	113,8	+ 2,4 + 0,1
298	ANDERE VERBRAUCHSGÜTER FUEH SCHREIB- UND BÜROZWECKE	0,55	0,85056	106,7	106,1	107,1	107,2	+ 1,0 + 0,1
299	ANDERE VERBRAUCHSGÜTER FUEH BILDUNG, UNTERHALTUNG, FREIZEIT	1,40	0,83027	104,4	103,9	104,6	104,7	+ 0,8 + 0,1
300	UNTERRICHTSLEISTUNGEN (OHNE FAHRSCULE)	6,50	0,77518	110,7	109,8	111,5	112,0	+ 2,0 + 0,4
301	DIENSTLEISTUNGEN FUEH BILDUNG, UNTERHALTUNG, FREIZEIT (OHNE SOLCHE DES BEHERBERGUNGS- UND GASTSTAETTENGEBERES UND UNTERRICHTSLEISTUNGEN)	15,69	0,84465	110,7	110,4	111,1	111,3	+ 0,8 + 0,2
302	DARUNTER:							
303	RUNDUNK- UND FERNSEHGEUEHREN	5,59	0,79808	117,0	117,0	117,0	117,0	- -
304	PFLANZEN, GÜTER FUEH DIE GARTENPFLEGE	9,31	0,84458	102,5	107,6	102,9	108,8	+ 1,1 + 5,7
305	DARUNTER:							
306	SCHNITTBLUMEN UND TOPFPFLANZEN	4,58	0,83234	94,4	105,3	94,5	106,8	+ 1,4 +13,0
307	GARTENGERAEUE UND ANDERE GEBRAUCHSGÜTER FUEH DIE GARTENPFLEGE (OHNE PFLANZEN)	1,35	0,88513	103,0	102,2	103,7	103,8	+ 1,6 + 0,1
308	ANDERE VERBRAUCHSGÜTER FUEH DIE GARTENPFLEGE	0,78	0,85951	107,0	105,8	107,7	107,9	+ 2,0 + 0,2
309	TIERE, GÜTER FUEH DIE TIERHALTUNG	3,85	0,89128	105,3	104,9	105,8	106,0	+ 1,0 + 0,2
310	FREME INSTALLATIONEN 1) UND REPARATUREN AN GEBRAUCHSGÜTERN FUEH BILDUNG, UNTERHALTUNG, FREIZEIT	1,72	0,80569	111,8	110,0	114,1	114,3	+ 3,9 + 0,2
309	GÜTER FUEH DIE PERSOENLICHE AUSSTATTUNG, DIENSTLEISTUNGEN DES BEHERBERGUNGSGBERES SOWIE GÜTER SONSTIGER ART	109,41	0,80097	115,3	114,3	115,2	116,2	+ 1,7 + 0,9
310	DARUNTER:							
311	GÜTER FUEH DIE PERSOENLICHE AUSSTATTUNG	7,30	0,89602	104,1	103,8	104,5	104,6	+ 0,8 + 0,1
312	DARUNTER:							
313	UHREN	1,51	1,02648	96,3	96,5	96,1	96,2	- 0,3 + 0,1
314	SCHMUCK	3,53	0,80800	105,7	105,5	106,1	106,4	+ 0,9 + 0,3
315	RAUCHERARTIKEL	0,27	0,90628	103,8	103,2	104,3	104,4	+ 1,2 + 0,1
316	ANDERE LEDER- UND TASCHEHAREN	1,68	0,84841	107,9	107,0	108,5	108,5	+ 1,4 -
317	DIENSTLEISTUNGEN DES BEHERBERGUNGSGBERES (OHNE PAUSCHALREISEN)	13,94	0,73770	121,8	119,3	124,2	124,8	+ 4,6 + 0,5
318	PAUSCHALREISEN	12,34	0,76507	109,3	109,3	109,4	109,4	+ 0,1 -
319	DIENSTLEISTUNGEN DER KREDITINSTITUTE UND VERSICHERUNGEN	64,32	0,78585	115,4	115,1	115,4	115,9	+ 1,6 + 1,9
320	DIENSTLEISTUNGEN DER KREDITINSTITUTE	1,17	0,72780	120,6	114,6	130,0	130,0	+13,4 -
321	DIENSTLEISTUNGEN DER VERSICHERUNGEN (VERSICHERUNGSBEITRAEUE)	63,15	0,79712	116,4	115,1	115,2	116,6	+ 1,3 + 1,2
322	DIENSTLEISTUNGEN UND FREME REPARATUREN SONSTIGER ART	4,42	0,81916	113,0	111,4	114,2	114,5	+ 2,8 + 0,3
323	KFZ-STEUERN UND SONSTIGE GEBUEHREN	6,26	0,89602	116,8	119,6	118,4	119,6	- + 1,0

1) OHNE PREISREPRESENTANTEN FÜR DIESE WARENART

## 1 PREISINDEX FÜR DIE LEBENSHALTUNG

(AKTUELLE ERGEBNISSE)

1.2 4-PERSONEN-HAUSHALTE VON BEAMTEN UND ANGESTELLTEN  
MIT HÖHEREM EINKOMMEN

1985 = 100

LFD. NR.	INDEX, INDEXGRUPPE	NÄHRUNGS- ANTEIL AM GESAMT- INDEX IN PROZENT	VERKEHRS- TUNGS- FAKTOR	1990 DURCH- SCHNITT	1990		1991 JAN.	VERÄNDERUNG JAN. 1991 GEGENÜBER JAN. 1990 IN PROZENT
					JAN.	DEZ.		
322	GESAMTINDEX	1000	0,82407	107,6	106,4	108,6	108,3	+ 2,7 + 0,6
323	GESAMTINDEX OHNE BESONDERS ERNTE-, SAISON- UND WITTERUNGS- ABHÄNGIGE NAHRUNGSMITTEL SOWIE OHNE BLUMEN	978,92	0,82407	107,6	106,4	108,7	109,3	+ 2,7 + 0,6
324	BESONDERS ERNTE-, SAISON- UND WITTERUNGSABHÄNGIGE NAHRUNGSMITTEL SOWIE BLUMEN	21,08	0,83903	107,7	108,4	104,4	112,2	+ 3,5 + 7,5
325	GESAMTINDEX OHNE BESONDERS ERNTE-, SAISON- UND WITTERUNGS- ABHÄNGIGE NAHRUNGSMITTEL	985,53	0,82338	107,6	108,4	108,6	108,3	+ 2,7 + 0,6
326	BESONDERS ERNTE-, SAISON- UND WITTERUNGSABHÄNGIGE NAHRUNGSMITTEL	14,47	0,84111	110,6	108,4	105,8	113,4	+ 4,6 + 7,2
327	GESAMTINDEX OHNE WOHNUNGSMIETE	828,17	0,82544	106,6	105,5	107,4	108,2	+ 2,6 + 0,7
328	GESAMTINDEX OHNE HEIZÖL	987,94	0,82461	108,2	106,9	109,1	109,7	+ 2,6 + 0,5
329	GESAMTINDEX OHNE HEIZÖL UND KRAFTSTOFFE	955,60	0,82392	108,9	107,7	109,8	110,4	+ 2,5 + 0,5
GLIEDERUNG NACH HAUPTGRUPPEN UND GRUPPEN (VERWENDUNGSZWECK)								
330	NAHRUNGSMITTEL, GETRÄNKES, TABAKWAREN	201,81	0,85764	105,4	104,3	105,8	106,6	+ 2,2 + 0,8
331	BEKLEIDUNG, SCHUHE	79,93	0,84255	107,6	106,7	108,9	109,0	+ 2,2 + 0,1
332	WOHNUNGSMIETEN, ENERGIE (OHNE KRAFTSTOFFE)	226,45	0,79313	105,7	104,3	107,7	108,7	+ 4,2 + 0,9
333	WOHNUNGSMIETEN	171,83	0,81214	112,5	110,6	114,2	114,6	+ 3,6 + 0,4
334	ENERGIE (OHNE KRAFTSTOFFE)	54,62	0,74074	84,1	84,3	87,1	89,9	+ 6,6 + 3,2
335	MÖBEL, HAUSHALTSGERÄTE U. A. GÜTER FÜR DIE HAUSHALTSFÜHRUNG	62,05	0,84569	107,1	106,0	108,0	108,3	+ 2,2 + 0,3
336	GÜTER FÜR DIE GESUNDHEITS- UND KÖRPERPFLEGE	55,91	0,84380	109,1	108,4	109,8	110,2	+ 1,7 + 0,4
337	GÜTER FÜR VERKEHR UND NACHRICHTENÜBERMITTLUNG	144,87	0,81101	106,5	104,2	108,0	108,4	+ 4,0 + 0,4
338	GÜTER FÜR BILDUNG, UNTERHALTUNG, FREIZEIT (OHNE DIENSTLEISTUNGEN DES GASTGEBERES)	97,27	0,85119	106,5	106,3	107,2	108,0	+ 1,6 + 0,7
339	GÜTER FÜR DIE PERSÖNLICHE AUSSTATTUNG, DIENSTLEISTUNGEN DES BEHERBERGUNGSGEWERBES SOWIE GÜTER SONSTIGER ART	131,71	0,77900	116,2	115,1	115,7	117,0	+ 1,7 + 1,1
GLIEDERUNG NACH DAUERHAFTIGKEIT UND WERT DER GÜTER								
340	VERBRAUCHSGÜTER UND REPARATUREN	352,92	0,83333	101,1	100,1	102,0	103,2	+ 3,1 + 1,2
341	VERBRAUCHSGÜTER	337,57	0,83487	100,4	99,5	101,3	102,5	+ 3,0 + 1,2
342	REPARATUREN	15,35	.	115,5	113,4	117,4	118,0	+ 4,1 + 0,5
343	GEBRAUCHSGÜTER VON MITTLERER LEBENSDAUER UND/ODER BEGRENZTEM WERT	137,93	0,85052	107,6	106,7	108,8	108,9	+ 2,1 + 0,1
344	LANGLEBIGE, HOCHWERTIGE GEBRAUCHSGÜTER	105,86	0,83109	109,1	107,2	110,5	110,7	+ 3,3 + 0,2
345	DIENSTLEISTUNGEN UND WOHNUNGSNUTZUNG	409,29	0,80210	113,0	111,6	113,8	114,5	+ 2,6 + 0,6
346	DAR.: DIENSTLEISTUNGEN	231,46	0,79584	113,4	112,4	113,5	114,3	+ 1,7 + 0,7
GLIEDERUNG NACH WAREN, LEISTUNGEN UND WOHNUNGSNUTZUNG								
347	VERBRAUCHS- UND GEBRAUCHSGÜTER	543,13	0,83797	103,2	102,2	104,3	105,1	+ 2,8 + 0,8
348	NAHRUNGSMITTEL	130,04	0,87357	104,6	103,7	104,7	105,8	+ 2,0 + 1,1
349	BESONDERS ERNTE-, SAISON- UND WITTERUNGSABHÄNGIGE NAHRUNGSMITTEL	14,47	0,84111	110,6	108,4	105,8	113,4	+ 4,6 + 7,2
350	SONSTIGE NAHRUNGSMITTEL	115,57	0,87775	103,8	103,1	104,6	104,8	+ 1,6 + 0,2
351	ANDERE VERBRAUCHS- UND GEBRAUCHSGÜTER	413,09	0,82736	102,8	101,7	104,1	104,8	+ 3,0 + 0,7
352	ANDERE VERBR.- U. GEBRAUCHSGÜTER OHNE BLUMEN, KOHLE U. HEIZÖL	394,22	0,82900	104,2	102,8	105,2	105,5	+ 2,6 + 0,3
353	ANDERE VERBR.- U. GEBR.-GÜTER OHNE BLUMEN, KOHLE, HEIZÖL U. KRAFTST.	361,88	0,82831	105,8	104,4	106,7	107,0	+ 2,5 + 0,3
354	DIENSTLEISTUNGEN UND REPARATUREN	278,17	0,80486	113,1	112,0	113,4	114,3	+ 2,1 + 0,8
355	DAR.: GASTGEBERLEISTUNGEN	62,59	0,82392	114,8	112,8	116,5	117,2	+ 3,9 + 0,6
356	VERZEHRE IN GASTSTÄTTEN	38,23	0,83305	110,3	108,7	111,6	112,4	+ 3,4 + 0,7
357	ÜBERNACHTUNG	24,36	0,77465	121,8	119,3	124,2	124,8	+ 4,6 + 0,5
358	HANDWERKERLEISTUNGEN (OHNE BAUHANDWERKER)	20,60	0,81132	114,6	112,6	116,4	117,0	+ 3,9 + 0,5
359	VERKEHRSLEISTUNGEN	14,71	0,78385	110,7	109,1	111,6	112,1	+ 2,7 + 0,4
360	UNTERRICHT UND KINDERGARTENBESUCH	13,60	0,74737	111,1	110,4	111,8	112,3	+ 1,7 + 0,4
361	WOHNUNGS- UND GARAGENNUTZUNG	178,70	0,80553	112,5	110,6	114,2	114,7	+ 3,7 + 0,4

## 1 PREISINDEX FÜR DIE LEBENSHALTUNG

(AKTUELLE ERGEBNISSE)

## 1.3 4-PERSONEN-HAUSHALTE VON ARBEITERN UND ANGESTELLTEN MIT MITTLEREM EINKOMMEN

1985 = 100

LFD. NR.	INDEX, INDEXGRUPPE	WÄGUNGSGE- SAMT- INDEX IN PROMILLE	VERKET- TUNGS- FAKTOR	1990 DURCH- SCHNITT	1990			VERÄNDERUNG JAN. 1991 GEGENÜBER JAN. 1990 IN PROZENT
					JAN.	DEZ.	JAN.	
362	GESAMTINDEX	1000	0,82819	106,7	105,4	107,8	108,5	+ 2,9 + 0,6
363	GESAMTINDEX OHNE BESONDERS ERNTE-, SAISON- UND WITTERUNGS- ABHÄNGIGE NÄHRUNGSMITTEL SOWIE OHNE BLUMEN	977,97	0,82750	106,7	105,3	107,8	108,4	+ 2,9 + 0,5
364	BESONDERS ERNTE-, SAISON- UND WITTERUNGSABHÄNGIGE NÄHRUNGSMITTEL SOWIE BLUMEN	22,09	0,83938	109,4	108,8	105,3	112,7	+ 3,6 + 7,0
365	GESAMTINDEX OHNE BESONDERS ERNTE-, SAISON- UND WITTERUNGS- ABHÄNGIGE NÄHRUNGSMITTEL	983,70	0,82750	106,6	105,4	107,8	108,4	+ 2,8 + 0,6
366	BESONDERS ERNTE-, SAISON- UND WITTERUNGSABHÄNGIGE NÄHRUNGSMITTEL	16,30	0,83781	112,4	108,7	106,6	113,7	+ 4,6 + 6,7
367	GESAMTINDEX OHNE WOHNUNGSMIETE	815,18	0,83166	105,3	104,1	105,3	107,0	+ 2,8 + 0,7
368	GESAMTINDEX OHNE HEIZÖL	988,92	0,82805	107,2	105,9	108,2	108,8	+ 2,7 + 0,6
369	GESAMTINDEX OHNE HEIZÖL UND KRAFTSTOFFE	951,16	0,82805	108,0	106,7	109,0	109,6	+ 2,7 + 0,6

## GLIEDERUNG NACH HAUPTGRUPPEN UND GRUPPEN (VERWENDUNGSZWECK)

370	NÄHRUNGSMITTEL, GETRÄENKE, TABAKWAREN	259,54	0,85751	105,4	104,1	105,8	106,4	+ 2,2 + 0,6
371	BEKLEIDUNG, SCHUHE	76,97	0,83969	107,7	106,7	109,0	109,1	+ 2,2 + 0,1
372	WOHNUNGSMIETEN, ENERGIE (OHNE KRAFTSTOFFE)	253,22	0,78526	105,6	104,2	107,5	108,4	+ 4,0 + 0,8
373	WOHNUNGSMIETEN	184,82	0,80619	112,9	111,1	114,6	115,0	+ 3,5 + 0,3
374	ENERGIE (OHNE KRAFTSTOFFE)	68,40	0,73942	85,7	85,6	88,3	90,5	+ 5,7 + 2,5
375	MOBEL, HAUSHALTSGERÄTE U. A. GÜTER FÜR DIE HAUSHALTSFÜHRUNG	66,01	0,85090	106,9	105,7	107,8	108,0	+ 2,2 + 0,2
376	GÜTER FÜR DIE GESUNDHEITS- UND KÖRPERPFLEGE	29,41	0,81209	110,7	109,8	111,6	111,8	+ 1,8 + 0,3
377	GÜTER FÜR VERKEHR UND NACHRICHTENÜBERMITTLUNG	139,30	0,81788	104,7	102,5	105,9	106,5	+ 3,8 + 0,6
378	GÜTER FÜR BILDUNG, UNTERHALTUNG, FREIZEIT (OHNE DIENSTLEISTUNGEN DES GASTGEBERES)	94,07	0,85119	106,1	105,9	106,8	107,6	+ 1,6 + 0,7
379	GÜTER FÜR DIE PERSÖNLICHE AUSSTATTUNG, DIENSTLEISTUNGEN DES BEHERBERGUNGSGEBERES SOWIE GÜTER SONSTIGER ART	81,48	0,80747	116,3	114,7	117,1	118,1	+ 3,0 + 0,9

## GLIEDERUNG NACH BEDARFSGRUPPEN

380	ERNAHRUNG	195,00	0,86824	105,2	104,1	105,5	106,3	+ 2,1 + 0,8
381	GETRÄENKE UND TABAKWAREN	64,54	0,82623	106,2	104,3	106,7	106,8	+ 2,4 + 0,1
382	WOHNUNG	185,10	0,80619	112,9	111,1	114,6	115,0	+ 3,5 + 0,3
383	HEIZUNG UND BELEUCHTUNG	70,52	0,74273	86,2	86,1	88,8	90,9	+ 5,6 + 2,4
384	HAUSRAT	92,63	0,87424	105,6	105,0	106,2	107,3	+ 2,2 + 1,0
385	BEKLEIDUNG	79,00	0,83969	107,7	106,7	109,0	109,1	+ 2,2 + 0,1
386	REINIGUNG UND KÖRPERPFLEGE	45,91	0,80829	111,6	110,7	111,8	112,7	+ 1,8 + 0,8
387	BILDUNG, UNTERHALTUNG UND ERHOLUNG	107,22	0,80519	112,4	111,2	113,6	113,9	+ 2,4 + 0,3
388	VERKEHR	160,08	0,82431	105,7	103,7	106,9	107,4	+ 3,6 + 0,5

## GLIEDERUNG NACH DAUERHAFTIGKEIT UND WERT DER GÜTER

389	VERBRAUCHSGÜTER UND REPARATUREN	433,44	0,83180	101,4	100,3	102,3	103,3	+ 3,0 + 1,0
390	VERBRAUCHSGÜTER	419,38	0,83250	101,0	99,9	101,8	102,8	+ 2,9 + 1,0
391	REPARATUREN	14,06		115,6	113,4	117,4	117,9	+ 4,0 + 0,4
392	GEBRAUCHSGÜTER VON MITTLERER LEBENSDAUER UND/ODER BEGRENZTEM WERT	134,67	0,84991	107,6	106,5	108,6	108,8	+ 2,2 + 0,2
393	LANGLEBIGE, HOCHWERTIGE GEBRAUCHSGÜTER	89,39	0,83263	107,9	106,2	109,2	109,4	+ 3,0 + 0,2
394	DIENSTLEISTUNGEN UND WOHNUNGSNUTZUNG	942,50	0,80980	112,8	111,2	114,1	114,7	+ 3,1 + 0,5
395	DAR.: DIENSTLEISTUNGEN	157,68	0,81424	112,7	111,4	113,6	114,3	+ 2,6 + 0,6

## GLIEDERUNG NACH WAREN, LEISTUNGEN UND WOHNUNGSNUTZUNG

396	VERBRAUCHS- UND GEBRAUCHSGÜTER	609,13	0,83656	102,9	101,8	103,8	104,5	+ 2,7 + 0,7
397	NÄHRUNGSMITTEL	172,60	0,87281	104,7	103,6	104,8	105,7	+ 2,0 + 0,9
398	BESONDERS ERNTE-, SAISON- UND WITTERUNGSABHÄNGIGE NÄHRUNGSMITTEL	16,30	0,83781	112,4	108,7	106,6	113,7	+ 4,6 + 6,7
399	SONSTIGE NÄHRUNGSMITTEL	156,30	0,87621	103,8	103,1	104,7	104,9	+ 1,7 + 0,2
400	ANDERE VERBRAUCHS- UND GEBRAUCHSGÜTER	436,53	0,82187	102,2	101,0	103,4	104,1	+ 3,1 + 0,7
401	ANDERE VERBR.- U. GEBRAUCHSGÜTER OHNE BLUMEN, KOHLE U. HEIZÖL	418,53	0,82431	103,3	101,9	104,3	104,6	+ 2,6 + 0,3
402	ANDERE VERBR.- U. GEBR.-GÜTER OHNE BLUMEN, KOHLE, HEIZÖL U. KRAFTST.	380,77	0,82294	104,8	103,7	105,9	106,2	+ 2,4 + 0,3
403	DIENSTLEISTUNGEN UND REPARATUREN	198,27	0,81946	112,5	111,2	113,5	114,2	+ 2,7 + 0,6
404	DAR.: GASTGEBERBELEISTUNGEN	53,71	0,82874	114,6	112,7	116,3	117,0	+ 3,8 + 0,6
405	VERZEHRE IN GASTSTÄTTEN	34,31	0,83305	110,5	108,9	111,9	112,6	+ 3,4 + 0,6
406	ÜBERNACHTUNG	19,40	0,77525	121,8	119,3	124,2	124,8	+ 4,6 + 0,5
407	HANDWERKERLEISTUNGEN (OHNE BAUHANDWERKER)	19,14	0,81132	114,5	112,5	116,3	116,9	+ 3,9 + 0,6
408	VERKEHRSLEISTUNGEN	12,73	0,76899	111,0	109,5	112,0	112,4	+ 2,6 + 0,4
409	UNTERRICHT UND KINDERGARTENBESUCH	13,33	0,76899	110,1	109,2	111,0	111,4	+ 2,0 + 0,4
410	WOHNUNGS- UND GARAGENNUTZUNG	192,60	0,80357	112,9	111,0	114,6	115,0	+ 3,6 + 0,3

## 1 PREISINDEX FÜR DIE LEBENSHALTUNG

(AKTUELLE ERGEBNISSE)

## 1.4 2-PERSONEN-HAUSHALTE VON RENTEN- UND SOZIALHILFEMPFAßERN MIT GERINGEM EINKOMMEN

1985 = 100

LFD. NR.	INDEX, INDEXGRUPPE	WÄGUNGSS- ANTEIL AM GESAMT- INDEX IN PRO MILLE	VERKET- TUNGS- INDEX IN FAKTOR	1990 DURCH- SCHNITT	1990			VERÄNDERUNG JAN. 1991 GEGENÜBER JAN. 1990 IN PROZENT
					JAN.	DEZ.	JAN.	
411	GESAMTINDEX	1000	0,82598	107,0	105,9	108,0	108,7	+ 2,6 + 0,6
412	GESAMTINDEX OHNE BESONDERS ERNTE-, SAISON- UND MITTERUNGS- ABHÄNGIGE NAHRUNGSMITTEL SOWIE OHNE BLUMEN	962,09	0,82529	106,9	105,7	108,1	108,5	+ 2,6 + 0,4
413	BESONDERS ERNTE-, SAISON- UND MITTERUNGSABHÄNGIGE NAHRUNGSMITTEL SOWIE BLUMEN	37,91	0,83929	111,6	110,8	106,7	114,4	+ 3,2 - 7,2
414	GESAMTINDEX OHNE BESONDERS ERNTE-, SAISON- UND MITTERUNGS- ABHÄNGIGE NAHRUNGSMITTEL	969,60	0,82544	106,8	105,7	108,0	108,5	+ 2,6 + 0,5
415	BESONDERS ERNTE-, SAISON- UND MITTERUNGSABHÄNGIGE NAHRUNGSMITTEL	30,50	0,84178	114,3	111,4	108,3	115,7	+ 3,9 + 6,8
416	GESAMTINDEX OHNE WOHNUNGSMIETE	760,32	0,83375	104,9	103,9	105,7	106,5	+ 2,5 + 0,8
417	GESAMTINDEX OHNE HEIZÖL	991,48	0,82667	107,4	106,3	108,3	108,0	+ 2,5 + 0,6
418	GESAMTINDEX OHNE HEIZÖL UND KRAFTSTOFFE	978,33	0,82667	107,7	106,6	108,6	109,3	+ 2,5 + 0,6

## GLIEDERUNG NACH HAUPTGRUPPEN UND GRUPPEN (VERBODUNGSSZWECK)

419	NAHRUNGSMITTEL, GETRÄENKE, TABAKWAREN	804,19	0,86123	104,6	103,6	104,7	105,6	+ 1,9 + 0,9
420	BEKLEIDUNG, SCHUHE	52,42	0,84530	107,8	106,9	108,8	109,1	+ 2,1 + 0,2
421	WOHNUNGSMIETEN, ENERGIE (OHNE KRAFTSTOFFE)	337,48	0,78385	106,1	104,8	107,8	108,5	+ 3,5 + 0,6
422	WOHNUNGSMIETEN	239,68	0,80081	113,9	112,1	115,4	115,7	+ 3,2 + 0,3
423	ENERGIE (OHNE KRAFTSTOFFE)	97,80	0,74232	87,2	85,8	89,1	90,7	+ 4,5 + 1,8
424	MOBEL, HAUSHALTSGERÄTE U. A. GÜTER FÜR DIE HAUSHALTSFÜHRUNG	62,44	0,85163	108,3	107,0	109,6	109,8	+ 2,6 + 0,2
425	GÜTER FÜR DIE GESUNDHEITS- UND KÖRPERPFLEGE	48,42	0,77839	115,3	114,3	116,6	117,0	+ 2,4 + 0,3
426	GÜTER FÜR VERKEHR UND NACHRICHTENÜBERMITTLUNG	85,45	0,84081	105,2	103,9	106,1	106,5	+ 2,5 + 0,4
427	GÜTER FÜR BILDUNG, UNTERHALTUNG, FREIZEIT (OHNE DIENSTLEISTUNGEN DES GASTGEBERES)	57,42	0,83333	108,2	108,4	110,0	111,5	+ 1,9 + 1,4
428	GÜTER FÜR DIE PERSÖNLICHE AUSSTATTUNG, DIENSTLEISTUNGEN DES BEHERBERGUNGSGEBERES SOWIE GÜTER SONSTIGER ART	52,18	0,89939	117,6	115,9	119,2	119,9	+ 3,5 + 0,6

## GLIEDERUNG NACH BEDARFSGRUPPEN

429	ERNAHRUNG	241,38	0,86877	105,4	104,4	105,4	106,6	+ 2,1 + 1,1
430	GETRÄENKE UND TABAKWAREN	62,81	0,83193	101,5	100,5	101,8	102,0	+ 1,5 + 0,1
431	WOHNUNG	240,48	0,80081	113,9	112,1	115,4	115,7	+ 3,2 + 0,3
432	HEIZUNG UND BELEUCHTUNG	99,45	0,74399	87,4	87,0	89,3	90,9	+ 4,5 + 1,8
433	HAUSRAT	70,60	0,87013	105,9	105,6	106,5	107,9	+ 2,2 + 1,3
434	BEKLEIDUNG	53,54	0,84530	107,8	106,9	108,8	109,1	+ 2,1 + 0,2
435	REINIGUNG UND KÖRPERPFLEGE	68,38	0,79567	114,5	113,4	116,1	116,5	+ 2,7 + 0,3
436	BILDUNG, UNTERHALTUNG UND ERHOLUNG	69,12	0,80750	116,8	115,4	118,3	118,7	+ 2,9 + 0,3
437	VERKEHR	94,24	0,84309	105,9	104,7	106,8	107,1	+ 2,3 + 0,3

## GLIEDERUNG NACH DAUERHAFTIGKEIT UND WERT DER GÜTER

438	VERBRAUCHSGÜTER UND REPARATUREN	491,65	0,82696	102,0	101,1	102,6	103,7	+ 2,6 + 1,1
439	VERBRAUCHSGÜTER	476,95	0,82696	101,6	100,8	102,1	103,3	+ 2,5 + 1,2
440	REPARATUREN	14,70		114,5	112,4	116,5	116,9	+ 4,0 + 0,3
441	GEBRAUCHSGÜTER VON MITTLERER LEBENSDAUER UND/ODER BEGRENZTEM WERT	85,85	0,84906	107,5	106,6	108,5	108,6	+ 1,9 + 0,1
442	LANGLEBIGE, HOCHWERTIGE GEBRAUCHSGÜTER	34,85	0,88899	105,7	104,6	106,5	106,7	+ 2,0 + 0,2
443	DIENSTLEISTUNGEN UND WOHNUNGSNUTZUNG	387,85	0,81263	113,5	111,9	114,9	115,3	+ 3,0 + 0,3
444	DAR.: DIENSTLEISTUNGEN	148,17	0,83684	112,8	111,6	114,2	114,6	+ 2,7 + 0,4

## GLIEDERUNG NACH WAREN, LEISTUNGEN UND WOHNUNGSNUTZUNG

445	VERBRAUCHS- UND GEBRAUCHSGÜTER	566,60	0,83375	102,2	101,4	102,8	103,8	+ 2,4 + 1,0
446	NAHRUNGSMITTEL	221,82	0,87193	105,1	104,1	104,9	106,1	+ 1,9 + 1,1
447	BESONDERS ERNTE-, SAISON- UND MITTERUNGSABHÄNGIGE NAHRUNGSMITTEL	30,50	0,84178	114,3	111,4	108,3	115,7	+ 3,9 + 6,8
448	SONSTIGE NAHRUNGSMITTEL	191,32	0,87544	103,6	102,9	104,4	104,6	+ 1,7 + 0,2
449	ANDERE VERBRAUCHS- UND GEBRAUCHSGÜTER	344,78	0,80829	100,4	99,7	101,5	102,3	+ 2,6 + 0,8
450	ANDERE VERBR.- U. GEBRAUCHSGÜTER OHNE BLUMEN, KÖHLE U. HEIZÖL	324,28	0,80999	101,4	100,4	102,2	102,7	+ 2,9 + 0,5
451	ANDERE VERBR.- U. GEBR.-GÜTER OHNE BLUMEN, KÖHLE, HEIZÖL U. KRAFTST.	311,13	0,80933	102,0	101,1	102,8	103,3	+ 2,2 + 0,5
452	DIENSTLEISTUNGEN UND REPARATUREN	187,69	0,83670	112,5	111,3	113,9	114,4	+ 2,8 + 0,4
453	DAR.: GASTGEBERBELEISTUNGEN	45,47	0,82998	114,1	112,4	115,9	116,6	+ 3,7 + 0,6
454	VERZEHRE IN GASTSTÄTTEN	30,85	0,83291	110,5	109,1	112,0	112,7	+ 3,3 + 0,6
455	ÜBERNACHTUNG	14,62	0,78696	121,8	119,3	124,2	124,8	+ 4,6 + 0,5
456	HANDWERKERLEISTUNGEN (OHNE BAUHANDWERKER)	22,33	0,80867	113,1	111,2	114,9	115,4	+ 3,8 + 0,4
457	VERKEHRSLEISTUNGEN	19,57	0,76715	111,7	110,6	112,7	112,8	+ 2,0 + 0,1
458	UNTERRICHT UND KINDERGARTENBESUCH	0,05	0,69684	110,9	110,1	111,6	112,3	+ 2,0 + 0,6
459	WOHNUNGS- UND GARAGENNUTZUNG	245,71	0,79951	113,9	112,1	115,4	115,8	+ 3,3 + 0,3

1 PREISINDEX FÜR DIE LEBENSHALTUNG  
(AKTUELLE ERGEBNISSE)  
1.6 EINFACHE LEBENSHALTUNG EINES KINDES  
1985 = 100

LFD. NR.	INDEX, INDEXGRUPPE	WÄGUNGSGE- SAMT- INDEX IN PROZENT	VERKET- TUNGS- FAKTOR	1990 DURCH- SCHNITT	1990		1991	VERÄNDERUNG JAN. 1991 GEGENÜBER JAN. DEZ. 1990 IN PROZENT
					JAN.	DEZ.	JAN.	

460	GESAMTINDEX	1000	0,84412	107,7	106,4	108,3	109,1	+ 2,5 + 0,7
-----	-------------	------	---------	-------	-------	-------	-------	-------------

GLIEDERUNG NACH HAUPTGRUPPEN UND GRUPPEN (VERWENDUNGSZWECK)

461	NAHRUNGSMITTEL, GETRÄENKE	444,89	0,87159	107,2	105,5	106,7	107,9	+ 2,8 + 1,1
462	BEKLEIDUNG, SCHUHE	239,22	0,84027	108,1	107,1	108,4	109,5	+ 2,2 + 0,1
463	WOHNUNGSMIETEN, ENERGIE (OHNE KRAFTSTOFFE)	168,18	0,79077	107,3	106,3	109,5	110,5	+ 4,0 + 0,9
464	WOHNUNGSMIETEN	124,48	0,79806	114,6	112,8	116,1	116,4	+ 3,2 + 0,3
465	ENERGIE (OHNE KRAFTSTOFFE)	43,70	0,76982	86,8	88,0	91,0	93,9	+ 6,7 + 3,2
466	MOBEL, HAUSHALTSGERÄTE U. A. GÜTER FÜR DIE HAUSHALTFÜHRUNG	50,38	0,84932	106,1	105,1	106,8	107,2	+ 2,0 + 0,3
467	GÜTER FÜR DIE GESUNDHEITS- UND KÖRPERPFLEGE	32,44	0,84569	108,5	107,4	109,6	110,0	+ 2,4 + 0,4
468	GÜTER FÜR VERKEHR UND NACHRICHTENÜBERMITTLUNG	30,55	0,77125	114,9	114,3	115,4	115,7	+ 1,2 + 0,3
469	GÜTER FÜR BILDUNG, UNTERHALTUNG, FREIZEIT (OHNE DIENSTLEISTUNGEN DES GASTGEWERBES)	23,41	0,82090	110,1	108,8	111,3	111,5	+ 2,4 + 0,2
470	GÜTER FÜR DIE PERSÖNLICHE AUSSTATTUNG, DIENSTLEISTUNGEN DES BEHERBERGUNGSGEWERBES SOWIE GÜTER SONSTIGER ART	10,83	0,83871	106,1	107,1	108,8	108,9	+ 1,7 + 0,1

GLIEDERUNG NACH BEDARFSGRUPPEN

471	ERNAHRUNG	436,03	0,87225	107,1	105,4	106,5	107,7	+ 2,2 + 1,1
472	GETRÄENKE	8,86	0,81011	113,2	111,3	115,1	115,7	+ 4,0 + 0,5
473	WOHNUNG	124,48	0,79806	114,6	112,8	116,1	116,4	+ 3,2 + 0,3
474	HEIZUNG UND BELEUCHTUNG	43,85	0,77040	86,8	88,0	91,0	94,0	+ 6,8 + 3,3
475	HAUSRAT	45,28	0,84642	105,6	104,7	106,4	106,6	+ 1,8 + 0,2
476	BEKLEIDUNG	246,97	0,83956	108,1	107,1	109,9	109,5	+ 2,2 + 0,2
477	REINIGUNG UND KÖRPERPFLEGE	39,65	0,85383	108,6	107,5	109,7	110,1	+ 2,4 + 0,4
478	BILDUNG UND UNTERHALTUNG	24,14	0,81871	110,5	109,3	111,7	111,9	+ 2,4 + 0,2
479	VERKEHR	30,64	0,77185	115,0	114,3	115,4	115,7	+ 1,2 + 0,3

## 2 INDEX DER EINZELHANDELSPREISE

(AKTUELLE ERGEBNISSE)

## 2.1 GLIEDERUNG NACH DER SYSTEMATIK DER WIRTSCHAFTSZWEIGE (AUSGABE 1979)

1985 = 100

LFD. NR.	NR. DER SYSTEMATIK	INDEX, INDEXGRUPPE	WÄGUNGS-ANTEIL AN GESAMT-INDEX IN PROMILLE	VERKET-TUNGS-FAKTOR	1990 DURCH-SCHNITT	1990			VERÄNDERUNG JAN. 1991 GEGENÜBER JAN. 1990 IN PROZENT
						JAN.	DEZ.	JAN.	
1	43	GESAMTINDEX	1000	0,85163	104,4	103,5	105,4	106,0	+ 2,4 + 0,6
NACH WIRTSCHAFTSGRUPPEN									
2	431	EH.M.NÄHRUNGSMITTELN, GETRÄNKEN, TABAKWAREN	298,56	0,86210	104,2	103,2	104,4	105,1	+ 1,8 + 0,7
3	432	EH.M.TEXTILIEN, BEKLEIDUNG, SCHUHEN, LEDERWAREN	149,34	0,84979	106,9	106,1	107,9	108,0	+ 1,8 + 0,1
4	433	EH.M.EINRICHTUNGSGEGENSTÄNDEN (OHNE ELEKTROTECHNISCHE UND HAUSHALTSGRÖßGERÄTE)	68,30	0,83068	108,0	106,6	108,9	109,2	+ 2,4 + 0,3
5	434	EH.M.ELEKTROTECHNISCHEN ERZEUGNISSEN, HAUSHALTS-GRÖßGERÄTEN, MUSIKINSTRUMENTEN	33,77	0,97386	95,4	95,3	95,5	95,6	+ 0,3 + 0,1
6	435	EH.M.PAPIERWAREN, DRUCKERERZEUGNISSEN, BÜROMASCHINEN	19,41	0,85517	114,7	112,8	116,7	117,0	+ 3,7 + 0,3
7	436	EH.M.PHARMAZEUTISCHEN UND KOSMETISCHEN ERZEUGNISSEN, MEDIZINISCHEN ARTIKELN, REINIGUNGSMITTELN, ANSTRICHBEDARF	68,33	0,85801	105,3	104,6	105,6	105,5	+ 0,9 - 0,1
8	437	EH.M.KRAFT- UND SCHMIERSTOFFEN (TANKSTELLEN)	12,68	0,82363	94,9	93,0	96,7	97,6	+ 4,9 + 0,9
9	438	EH.M.FAHRZEUGEN, FAHRZEUGTEILEN, -ZUBEHÖR UND -REIFEN	107,32	0,78487	113,2	110,8	115,3	115,4	+ 4,2 + 0,1
10	439	EH.M.SONSTIGEN WAREN, WAREN VERSCHIEDENER ART	242,29	0,86454	98,9	98,8	100,6	102,0	+ 3,2 + 1,4
NACH WIRTSCHAFTSUNTERGRUPPEN UND -KLASSEN									
11	431	EH.M.NÄHRUNGSMITTELN, GETRÄNKEN, TABAKWAREN	298,56	0,86210	104,2	103,2	104,4	105,1	+ 1,8 + 0,7
12	431 1	EH.M.NÄHRUNGSMITTELN, GETRÄNKEN, TABAKWAREN (OHNE AUSGEPRÄGTE SCHMERPUNKT)	249,41	0,86672	103,3	102,5	103,5	104,1	+ 1,6 + 0,6
13	431 4	EH.M.NÄHRUNGSMITTELN DARUNTER:	18,96	0,87876	106,1	105,3	105,7	107,6	+ 2,2 + 1,8
14	431 41	EH.M.MILCH, MILCHERZEUGNISSEN, FETTWAREN, EIERN	1,40	0,89057	102,3	102,1	103,1	103,4	+ 1,3 + 0,3
15	431 42	EH.M.FISCHEN, FISCHERZEUGNISSEN	1,09	0,83868	130,2	132,0	134,5	142,5	+ 8,0 + 5,9
16	431 44	EH.M.SÜßWAREN	1,49	0,89369	89,2	98,0	89,3	99,4	+ 0,4 + 0,1
17	431 45	EH.M.KAFFEE, TEE, KAKAO	0,82	0,88057	90,6	91,2	90,5	90,5	- 0,8 -
18	431 46	EH.M.FLEISCH, FLEISCHWAREN	7,15	0,88086	105,0	104,2	105,6	105,7	+ 1,4 + 0,1
19	431 48	EH.M.KARTOFFELN, GEMÜSE, OBST	4,83	0,88416	108,4	106,3	104,1	109,5	+ 3,0 + 5,2
20	431 6	EH.M.GETRÄNKEN	11,09	0,85616	105,0	104,1	105,9	105,1	+ 1,9 + 0,2
21	431 9	EH.M.TABAKWAREN	19,10	0,78520	114,0	110,2	114,6	114,6	+ 4,0 -
22	432	EH.M.TEXTILIEN, BEKLEIDUNG, SCHUHEN, LEDERWAREN	149,34	0,84979	106,9	106,1	107,9	108,0	+ 1,8 + 0,1
23	432 1-7	DARUNTER:	125,91	0,86284	106,6	105,8	107,6	107,6	+ 1,7 -
24	432 1	EH.M.TEXTILIEN, BEKLEIDUNG (OHNE AUSGEPRÄGTE SCHMERPUNKT)	32,00	0,84833	106,9	106,1	108,0	108,1	+ 1,9 + 0,1
25	432 3	EH.M.OBERBEKLEIDUNG (OHNE PULLOVER U.Ä. FÜR HERREN UND DAMEN), KINDER- UND SÄUGLINGSBEKLEIDUNG	73,88	0,85052	106,9	105,2	108,1	108,1	+ 1,8 -
26	432 4	EH.M.PULLOVERN U.Ä., WÄSCHE UND BEKLEIDUNGSZUBEHÖR FÜR HERREN UND DAMEN, KOPFBEDECKUNGEN	3,54	0,84734	108,3	107,4	108,5	108,6	+ 2,0 + 0,1
27	432 7	EH.M.HEIM- UND HAUSTEXTILIEN, BODENBELÄGEN, BETTWAREN	10,42	0,87965	103,2	102,8	103,1	103,3	+ 0,5 + 0,2
28	432 8	EH.M.SCHUHEN, LEDERWAREN	23,43	0,83291	108,5	107,4	109,7	109,8	+ 2,2 + 0,1
29	433	EH.M.EINRICHTUNGSGEGENSTÄNDEN (OHNE ELEKTROTECHNISCHE UND HAUSHALTSGRÖßGERÄTE)	68,30	0,83068	108,0	106,6	108,9	109,2	+ 2,4 + 0,3
30	433 1	DARUNTER:	14,75	0,85591	105,1	103,8	106,0	106,3	+ 2,4 + 0,3
31	433 9	EH.M.EISEN-, METALL- UND KUNSTSTOFFWAREN, A.N.G.	3,38	0,82387	111,5	110,0	112,6	112,7	+ 2,5 + 0,1
32	433 4	EH.M.FEINKERAMIK UND GLASWAREN FÜR DEN HAUSHALT	42,85	0,82090	108,9	107,5	108,9	110,2	+ 2,5 + 0,8
33	434	EH.M.ELEKTROTECHNISCHEN ERZEUGNISSEN, HAUSHALTS-GRÖßGERÄTEN, MUSIKINSTRUMENTEN	33,77	0,97386	95,4	95,3	95,5	95,6	+ 0,3 + 0,1
34	434 1	DARUNTER:	8,23	0,83546	100,7	100,2	101,2	101,3	+ 1,1 + 0,1
35	434 4	EH.M.ELEKTROTECHNISCHEN ERZEUGNISSEN, A.N.G., HAUSHALTSGRÖßGERÄTEN	22,29	1,02744	91,5	91,7	91,2	91,3	- 0,4 + 0,1
36	435	EH.M.PAPIERWAREN, DRUCKERERZEUGNISSEN, BÜROMASCHINEN	19,41	0,85517	114,7	112,8	116,7	117,0	+ 3,7 + 0,3
37	436	EH.M.PHARMAZEUTISCHEN UND KOSMETISCHEN ERZEUGNISSEN, MEDIZINISCHEN ARTIKELN, REINIGUNGSMITTELN, ANSTRICHBEDARF	68,33	0,85801	105,3	104,6	105,6	105,5	+ 0,9 - 0,1
38	436 1	DARUNTER:	50,42	0,85317	105,6	104,8	105,8	105,6	+ 0,7 - 0,2
39	436 6	APOTHEKEN	10,37	0,87270	104,2	103,6	104,7	104,9	+ 1,3 + 0,2
40	437	EH.M.KRAFT- UND SCHMIERSTOFFEN (TANKSTELLEN)	12,68	0,82363	94,9	93,0	96,7	97,6	+ 4,9 + 0,9
41	438	EH.M.FAHRZEUGEN, FAHRZEUGTEILEN, -ZUBEHÖR UND -REIFEN	107,32	0,78487	113,2	110,8	115,3	115,4	+ 4,2 + 0,1
42	438 1	DARUNTER:	103,41	0,78167	113,2	110,7	115,3	115,4	+ 4,2 + 0,1
43	439	EH.M.SONSTIGEN WAREN, WAREN VERSCHIEDENER ART	242,29	0,86454	98,9	98,8	100,6	102,0	+ 3,2 + 1,4
44	439 7	DARUNTER:	32,87	0,80093	67,5	69,7	76,3	82,6	+ 18,5 + 8,3
		EH.M.BRENNSTOFFEN							

1) FRÜHERE BEZEICHNUNG: EH.M.TEXTILWAREN INSGESAMT

## 2 INDEX DER EINZELHANDELSPREISE

(AKTUELLE ERGEBNISSE)

## 2.2 GLIEDERUNG NACH DEM WARENVERZEICHNIS FÜR DIE BINNENHANDELSSTATISTIK (AUSGABE 1978)

1985 = 100

LFD. NR.	NR. DER SYSTEM- MATIK	HAUPTBEREICH BZW. WARENGRUPPE	WÄGUNGSG- ANTEIL AM GESAMT- INDEX IN PROMILLE	VERKET- TUNGS- FAKTOR	1990 DURCH- SCHNITT	1990   1991			VERÄNDERUNG JAN. 1991 GEGENÜBER JAN. 1990 IN PROZENT
						JAN.	DEZ.	JAN.	
45		GESAMTINDEX	1000	0,85163	104,4	103,5	105,4	106,0	+ 2,4 + 0,6
NACH HAUPTBEREICHEN									
46		NAHRUNGSMITTEL, GETRÄENKE, TABAKWAREN	305,70	0,86210	103,7	102,7	103,8	104,5	+ 1,8 + 0,7
47		TEXTILIEN, BEKLEIDUNG, PELZWAREN, SCHUHE, LEDER- UND GALANTERIEWAREN	215,35	0,84906	106,8	106,0	107,8	107,8	+ 1,7 -
48		ELEKTROTECHNISCHE, FEINMECHANISCHE UND OPTISCHE ERZEUGNISSE (A.N.G.), UHREN, SCHMUCK, SPIELWAREN, MUSIKINSTRUMENTE	71,56	0,95606	97,3	97,2	97,3	97,4	+ 0,2 + 0,1
49		MOBEL, ANTIQUITÄTEN 1), HOLZ-, KORB-, KORK-1), FLECHT-1), SCHNITZ-1) UND FORMSTOFFWAREN (A.N.G.)	51,34	0,81751	109,2	107,8	110,2	110,6	+ 2,6 + 0,4
50		PAPIER, PAPIERWAREN, SCHREIB- UND ZEICHENARTIKEL, BUERO- ORGANISATIONSMITTEL 1), -MASCHINEN UND -MOBEL	34,23	0,84786	114,4	112,5	116,2	116,4	+ 3,5 + 0,2
51		EISENWAREN, HAUSRAT, INSTALLATIONSMATERIAL 1), BAUSTOFFE, HOLZ 1)	56,43	0,85813	104,5	103,3	105,4	105,5	+ 2,1 + 0,1
52		FAHRZEUGE, MASCHINEN 1), TECHNISCHER BEDARF 1), ANSTRICHFARBEN, TAPETEN	116,79	0,78939	113,3	110,9	115,3	115,4	+ 4,1 + 0,1
53		MASCH-, PUTZ-, KÖRPERPFLEGEMITTEL, MEDIZINISCHE ERZEUGNISSE 1), ARZNEIMITTEL	89,44	0,86515	105,3	104,7	105,7	105,7	+ 1,0 -
54		ROHSTOFFE 1), BRENNSTOFFE, MINERALÖLERZEUGNISSE, SCHROTT 1), ALTMATERIAL 1)	44,75	0,81062	72,0	73,1	79,2	84,2	+15,2 + 6,3
55		LEBENDE TIERE, PFLANZEN, PFLANZLICHE UND TIERISCHE ROHSTOFFE FÜR NAHRUNGSMITTEL	14,41	0,85089	101,5	106,6	101,9	107,4	+ 0,8 + 5,4
NACH WARENGRUPPEN									
56	00	FLEISCH, WURST, FISCH, FISCHERZEUGNISSE	53,63	0,87347	106,9	106,3	107,8	108,4	+ 2,0 + 0,6
57	01	OBST, GEMÜSE (OHNE TIEFGEFRORENES, DIAETETISCHES UND KONSERVEN)	20,52	0,88359	111,2	108,1	104,8	112,0	+ 3,6 + 6,9
58	02	MILCH, KÄSE, SPEISEFETTE UND -ÖLE, EIER	40,19	0,87142	100,7	100,7	101,2	101,4	+ 0,7 + 0,2
59	03	TIEFGEFRORENE UND GEFRORENE ERZEUGNISSE, SPEISEEIS	9,34	0,89206	89,3	88,8	100,0	100,1	+ 1,3 + 0,1
60	04	NAHRMITTEL (OHNE SUPPEN, TIEFGEFRORENE UND DIAETETISCHE)	13,58	0,87852	101,1	100,5	101,3	101,5	+ 1,0 + 0,2
61	05	SUPPEN, GEWÜRZE, BROTAUFSTRICH, ZUCKER	21,25	0,86533	103,2	102,7	103,9	104,0	+ 1,3 + 0,1
62	06	FLEISCH-, WURST- UND FISCHKONSERVEN, MARINADEN	9,51	0,90579	98,6	98,7	100,6	100,7	+ 2,0 + 0,1
63	07	OBST- UND GEMÜSEKONSERVEN (OHNE DIAETETISCHE)	6,62	0,84211	100,1	99,5	100,9	101,6	+ 2,0 + 0,6
64	08	SÜSSWAREN (OHNE KAKAOPULVER UND DIAETETISCHE SÜSSWAREN)	18,52	0,90768	101,1	100,8	101,4	101,5	+ 0,7 + 0,1
65	10	WEINE, SCHAUMWEINE (OHNE SOLCHE FÜR DIABETIKER), SPIRITUOSEN	27,22	0,82601	101,2	100,6	101,5	101,7	+ 1,1 + 0,2
66	11	BIERE, ALKOHOLFREIE GETRÄENKE (OHNE DIAETETISCHE)	25,70	0,86888	106,6	105,6	107,8	108,0	+ 2,3 + 0,2
67	12	KAFFEE, TEE, KAKAO, TABAKWAREN	43,16	0,81204	102,2	100,0	102,2	102,2	+ 2,2 -
68	13	BÄCKWAREN (OHNE TIEFGEFRORENE, DIAETETISCHE UND DAUERBÄCKWAREN)	10,60	0,84524	109,5	107,7	111,3	111,6	+ 3,6 + 0,3
69	15	MASCH-, PUTZ- UND REINIGUNGSMITTEL	12,09	0,89820	105,6	104,9	106,3	106,4	+ 1,4 + 0,1
70	16	HYGIENEARTIKEL, VERBANDSTOFFE, KINDERKÖRPERPFLEGEMITTEL	8,44	0,87511	103,7	103,5	103,8	104,1	+ 0,6 + 0,3
71	17	FEINSEIFEN, DESODORANTEN, HAUT-, HAARPFLEGEMITTEL	11,69	0,88544	103,8	103,2	104,5	104,7	+ 1,5 + 0,2
72	19	HAUS-, TISCH- UND BETTWÄSCHE, BETTWAREN	11,58	0,84081	103,9	103,3	104,5	104,7	+ 1,4 + 0,2
73	20	HEIMTEXTILIEN (OHNE BODENBELÄGE)	2,96	0,83687	106,9	105,8	107,7	107,9	+ 2,0 + 0,2
74	21	BODENBELÄGE	12,08	0,92151	101,6	101,5	101,0	101,2	- 0,3 + 0,2
75	23	HERREN- OBERBEKLEIDUNG AB GRÖSSE 38	27,41	0,86099	108,3	107,6	109,5	109,6	+ 1,9 + 0,1
76	24	DAMEN- OBERBEKLEIDUNG AB GRÖSSE 34	65,42	0,85198	105,9	105,2	107,0	106,8	+ 1,5 - 0,2
77	25	KINDER- OBERBEKLEIDUNG AB GRÖSSE 104 BIS EINSCHL. 176	7,85	0,85264	106,4	104,6	109,5	109,6	+ 4,8 + 0,1
78	26	PULLOVER, WESTEN U.Ä., GEWIRKT ODER GESTRIKT, SÄUGLINGSBEKLEIDUNG	17,66	0,81070	111,1	109,8	112,5	112,8	+ 2,7 + 0,3
79	27	HERREN-, DAMEN- UND KINDERWÄSCHE, NIEDERWAREN	12,71	0,82030	108,3	107,4	109,3	109,5	+ 2,0 + 0,2
80	29	STRUMPFWAREN, BEKLEIDUNGSZUBEHÖR, SCHIRME, STÖCKE 1)	5,89	0,85739	107,0	106,2	108,1	108,4	+ 2,1 + 0,3
81	31	HERRENSCHUHE (OHNE SPORTSCHUHE)	6,60	0,82663	109,3	108,1	110,5	110,7	+ 2,4 + 0,2
82	32	DAMENSCHUHE (OHNE SPORTSCHUHE)	12,72	0,82886	108,6	107,4	109,8	110,0	+ 2,4 + 0,1
83	33	KINDERSCHUHE (OHNE SPORTSCHUHE), SCHUHZUBEHÖR	3,91	0,83151	108,6	107,3	110,0	110,1	+ 2,6 + 0,1
84	34	LEDER- UND TAESCHNERWAREN (A.N.G.)	6,53	0,84841	108,0	107,0	108,5	108,5	+ 1,4 -
85	36	SPORTBEKLEIDUNG, SPORTSCHUHE (OHNE STRASSENSCHUHE)	9,09	0,86399	107,5	106,7	108,8	109,0	+ 2,2 + 0,2
86	37	RUNDFAHRT-, FERNSEH- UND PHONOTECHNISCHE GERÄTE	29,46	1,05417	89,5	88,9	89,1	89,1	- 0,9 -
87	39	ELEKTROTECHNISCHE ERZEUGNISSE (A.N.G.)	7,29	0,90619	101,8	101,5	102,1	102,2	+ 0,7 + 0,1
88	40	FOTO- UND KINOGERÄTE, FOTOTECHNISCHES UND -CHEMISCHES 1) MATERIAL	6,77	0,94687	94,2	94,6	93,6	93,5	- 1,2 - 0,1
89	42	UHREN (OHNE ARMATURBRETTUHREN UND UHRENRADIOS)	5,11	1,02648	96,3	96,4	96,1	96,2	- 0,2 + 0,1
90	43	SCHMUCK, GOLD- UND SILBERSCHMIEDWAREN, EDELSTEINE	8,94	0,89809	105,7	105,5	106,1	106,4	+ 0,9 + 0,3
91	45	SPIELWAREN, FEST- UND SCHERZARTIKEL 1) (A.N.G.)	7,18	0,86451	108,0	107,0	109,0	109,1	+ 2,0 + 0,1
92	47	MUSIKINSTRUMENTE (OHNE PHONOTECHNISCHE GERÄTE UND MUSIKSPIELWAREN), MUSIKALIEN	2,22	0,82235	111,5	109,8	113,0	114,0	+ 3,8 + 0,9
93	49	SCHUL-1), LADEN-1), MOHN- UND KÜCHENMOBEL	48,47	0,81549	109,6	108,1	110,6	110,9	+ 2,6 + 0,3
94	54	SCHREIB-, ZEICHEN- UND MALGERÄTE, LERNMITTEL 1) A.N.G. (OHNE DRUCKEREIERZEUGNISSE), ZEICHENMASCHINEN 1)	2,90	0,83969	109,9	109,1	111,0	111,1	+ 1,8 + 0,1
95	56	DRUCKEREIERZEUGNISSE (OHNE MUSIKALIEN, BEDRUCKTE BEHÄLTER)	20,34	0,80656	121,8	119,0	124,3	124,6	+ 4,7 + 0,2
96	58	BUEROMASCHINEN, DATENVERARBEITUNGSGERÄTE UND -EINRICHTUNGEN 1), BUERO-MOBEL	2,98	1,06484	86,8	87,3	86,6	86,5	- 0,9 - 0,1
97	65	SPIELPLATZGERÄTE 1), CAMPING- UND SPORTARTIKEL, HANDELSWAFFEN 1), BASTELSAETZE 1)	7,35	0,87831	101,7	101,6	101,8	101,8	+ 0,2 -
98	66	TAFEL-, KÜCHEN- U.Ä. HAUSHALTSGERÄTE (OHNE ELEKTRISCHE)	15,05	0,81623	112,3	110,7	113,3	113,4	+ 2,4 + 0,1
99	67	HEIZGERÄTE, KÜEHLMOBEL, MASCHINEN FÜR DEN HAUSHALT	8,70	0,89047	102,2	101,3	103,0	103,2	+ 1,9 + 0,2
100	77	KRAFTWAGEN, KRAFTWAGEN- UND -ZUBEHÖR (A.N.G.), BEREIFUNGEN (A.N.G.)	106,83	0,78167	113,5	111,0	115,6	116,6	+ 4,1 -
101	78	ZWEIRÄDER, ZWEIRÄDERTEILE UND -ZUBEHÖR (A.N.G.)	4,77	0,84825	115,0	112,5	116,8	117,2	+ 4,2 + 0,3
102	87	ARZNEIMITTEL UND SONSTIGE PHARMAZEUTISCHE ERZEUGNISSE (A.N.G.)	49,22	0,85304	105,6	105,0	105,9	106,7	+ 0,7 - 0,2
103	92	FESTE BRENNSTOFFE, MINERALÖLERZEUGNISSE	44,45	0,81062	71,8	72,9	79,0	84,0	+15,2 + 6,3

1) OHNE PREISREPRÄSENTANTEN FÜR DIESE WARENART



## 2 INDEX DER EINZELHANDELSPREISE

(AKTUELLE ERGEBNISSE)

## 2.3 GLIEDERUNG NACH DEM GUETERVERZEICHNIS FÜR DEN PRIVATEN VERBRAUCH (AUSSAGE 1963)

1965 = 100

LFD. NR.	INDEX, INDEXGRUPPE	WÄGUNG- ANTEIL AM GESAMT- INDEX IN PROZENT	VERKEH- TUNGS- FAKTOR	1990 DURCH- SCHNITT	1990   1991			VERÄNDERUNG JAN. 1991 GEGENÜBER JAN. 1991 IN PROZENT
					JAN.	DEZ.	JAN.	
104	GESAMTINDEX	1000	0,85163	104,4	103,5	105,4	106,0	+ 2,4 + 0,6
105	GESAMTINDEX OHNE BESONDERS ERNTE-, SAISON- UND MITTERUNGS- ABHÄNGIGE NÄHRUNGSMITTEL SOWIE OHNE BLUMEN	967,76	0,85163	104,2	103,3	105,4	105,7	+ 2,3 + 0,8
106	BESONDERS ERNTE-, SAISON- UND MITTERUNGSABHÄNGIGE NÄHRUNGSMITTEL SOWIE BLUMEN	32,25	0,86690	110,4	110,9	106,7	114,6	+ 3,3 + 7,4
107	GESAMTINDEX OHNE HEIZÖL	972,94	0,85370	105,6	104,6	106,4	106,7	+ 2,0 + 0,8
108	GESAMTINDEX OHNE HEIZÖL UND KRAFTSTOFFE	958,63	0,85370	105,9	104,9	106,6	107,0	+ 2,0 + 0,4
109	HEIZÖL UND KRAFTSTOFFE	41,37	0,81107	69,5	70,7	77,0	82,4	+16,5 + 7,0
NACH HAUPTGRUPPEN								
110	NÄHRUNGS- UND GENUSSMITTEL	305,70	0,86210	103,7	102,7	103,8	104,5	+ 1,8 + 0,7
111	KLEIDUNG, SCHUHE	178,78	0,84615	107,3	106,5	108,5	108,6	+ 2,0 + 0,1
112	BRENNSTOFFE	29,66	0,79466	64,2	67,1	74,2	81,4	+21,3 + 9,7
113	ÜBRIGE WAREN FÜR DIE HAUSHALTSFÜHRUNG	165,53	0,85214	105,8	105,2	106,5	107,2	+ 1,9 + 0,7
114	) VERKEHRSSCHECKE	123,74	0,79130	110,4	107,8	112,4	112,5	+ 4,3 + 0,1
115	WAREN FÜR DIE KÖRPER- UND GESUNDHEITSPFLEGE	81,00	0,85814	105,3	104,7	105,7	105,6	+ 0,9 - 0,1
116	) BILDUNGS- UND UNTERHALTUNGSZECHE	95,52	0,91400	103,0	102,2	103,6	103,8	+ 1,6 + 0,2
117	PERSÖNLICHE AUSSTATTUNG, SONSTIGE WAREN	20,07	0,91001	103,9	103,6	104,2	104,3	+ 0,7 + 0,1
NACH GRUPPEN UND UNTERGRUPPEN								
118	NÄHRUNGS- UND GENUSSMITTEL	305,70	0,86210	103,7	102,7	103,8	104,5	+ 1,8 + 0,7
119	NÄHRUNGSMITTEL	223,63	0,87743	104,0	103,2	104,1	105,0	+ 1,7 + 0,9
120	FLEISCH UND FLEISCHWAREN, FISCH UND FISCHWAREN	68,67	0,88039	105,5	104,8	106,4	107,0	+ 2,1 + 0,6
121	FLEISCH UND FLEISCHWAREN	63,08	0,88417	104,3	103,5	105,1	105,2	+ 1,6 + 0,1
122	FISCH UND FISCHWAREN	5,59	0,86116	119,0	119,9	121,9	126,9	+ 5,8 + 4,1
123	EIER	3,84	0,82982	102,0	102,8	105,4	107,0	+ 4,1 + 1,5
124	MILCH, KÄSE, BUTTER	28,98	0,90117	103,3	103,1	103,5	103,5	+ 0,4 -
125	SPEISEFETTE UND -ÖLE (OHNE BUTTER)	8,11	0,73929	88,3	88,3	88,3	88,2	- 0,1 - 0,1
126	BROT UND BACKWAREN	15,95	0,85628	106,9	105,5	108,4	108,7	+ 3,0 + 0,3
127	MEHL, NÄHRMITTEL, KARTOFFELERZEUGNISSE	23,48	0,86398	102,9	102,2	103,5	103,7	+ 1,5 + 0,2
128	KARTOFFELN	2,05	1,03189	195,0	166,6	158,6	162,2	- 2,6 + 2,3
129	GEMÜSE, OBST UND MARMELADE	30,83	0,85442	101,3	100,9	98,6	104,8	+ 3,4 + 4,7
130	FRISCHGEMÜSE	7,90	0,92248	100,7	104,8	102,2	115,1	+ 9,8 +12,6
131	GEMÜSEKONSERVEN	7,59	0,84511	100,3	100,0	100,6	101,0	+ 1,0 + 0,4
132	FRISCHOBST	10,25	0,78425	103,0	99,2	96,2	100,0	+ 0,8 + 4,0
133	OBSTKONSERVEN, TROCKENOBST	3,91	0,87456	89,6	98,8	99,9	100,9	+ 1,5 + 0,4
134	MARMELADE	1,17	0,90180	102,5	101,6	103,4	103,7	+ 2,1 + 0,3
135	ZUCKER, SÜSSWAREN	21,49	0,90739	99,8	99,8	99,6	99,7	- 0,1 + 0,1
136	GEMÜRZE UND ÄHNLICHE BACK- UND SPEISEZUTATEN	7,24	0,87423	103,4	102,8	104,5	104,7	+ 1,8 + 0,2
137	ALKOHOLFREIE GETRÄNKE	12,99	0,86469	105,8	104,2	107,0	107,3	+ 3,0 + 0,3
138	GENUSSMITTEL	82,07	0,82309	102,7	101,3	103,0	103,1	+ 1,8 + 0,1
139	BÖHMENKAFFEE	11,40	0,90266	72,0	74,5	70,8	70,5	- 5,4 - 0,4
140	ECHTER TEE	1,89	0,86140	103,7	103,0	104,6	104,7	+ 1,7 + 0,1
141	ALKOHOLISCHE GETRÄNKE	40,98	0,83782	103,2	102,6	103,8	103,9	+ 1,3 + 0,1
142	TABAKWAREN	27,80	0,77273	114,6	110,3	115,0	115,0	+ 4,3 -
143	KLEIDUNG, SCHUHE	178,78	0,84615	107,3	106,5	108,5	108,6	+ 2,0 + 0,1
144	OBERBEKLEIDUNG	128,55	0,85418	107,0	106,2	108,3	108,2	+ 1,9 - 0,1
145	HERREN- UND KNABENOBEBEKLIEDUNG	40,85	0,85408	108,6	107,8	109,8	110,0	+ 2,0 + 0,2
146	DAMEN- UND MÄDCHENOBEBEKLIEDUNG	87,70	0,85505	106,3	105,5	107,5	107,4	+ 1,8 - 0,1
147	SONSTIGE BEKLEIDUNG	24,10	0,82747	107,3	106,5	108,2	108,4	+ 1,8 + 0,2
148	SCHUHE UND ZUBEHÖR	25,13	0,82816	108,8	107,6	110,1	110,3	+ 2,5 + 0,2
149	BRENNSTOFFE	29,66	0,79466	64,2	67,1	74,2	81,4	+21,3 + 9,7
150	ÜBRIGE WAREN FÜR DIE HAUSHALTSFÜHRUNG	165,53	0,85214	105,8	105,2	106,5	107,2	+ 1,9 + 0,7
151	MOBEL	25,65	0,81818	109,0	107,5	110,0	110,3	+ 2,6 + 0,3
152	HEIMTEXTILIEN, HAUSHALTSHAESCHE	25,64	0,87654	103,1	102,7	103,1	103,3	+ 0,6 + 0,2
153	HEIZ- UND KOCHGERÄTE, BELEUCHTUNGSKÖRPER	8,06	0,87753	104,3	103,3	105,1	105,3	+ 1,9 + 0,2
154	HAUSHALTSMASCHINEN UND -GERÄTE	22,61	0,85962	107,2	106,0	108,0	108,2	+ 2,1 + 0,2
155	DARUNTER: ) LANGLEBIGE, HOCHWERTIGE ELEKTR. HAUSHALTSMASCHINEN UND -GERÄTE	11,37	0,91186	101,4	100,7	102,0	102,2	+ 1,5 + 0,2
156	) TAPETEN, FARBEN, BAUSTOFFE	13,87	0,84359	100,2	98,5	101,6	101,7	+ 3,2 + 0,1
157	) SONSTIGE WAREN FÜR DIE HAUSHALTSFÜHRUNG	31,71	0,87479	104,0	105,9	104,6	107,2	+ 1,2 + 2,5
158	WAREN FÜR VERKEHRSSCHECKE	123,74	0,79130	110,4	107,9	112,4	112,5	+ 4,3 + 0,1
159	KRAFTFAHRZEUGE UND FAHRRÄDER	89,71	0,77614	115,8	112,5	117,7	117,7	+ 4,6 -
160	KRAFTSTOFFE	14,31	0,83729	86,4	83,9	87,8	88,7	+ 5,7 + 1,0
161	SONSTIGE WAREN FÜR EIGENE KRAFTFAHRZEUGE	19,72	0,85875	105,4	104,6	105,8	106,2	+ 1,5 + 0,4
162	WAREN FÜR DIE KÖRPER- UND GESUNDHEITSPFLEGE	81,00	0,85814	105,3	104,7	105,7	105,6	+ 0,9 - 0,1
163	WAREN FÜR DIE KÖRPERPFLEGE	26,46	0,87204	104,5	103,9	105,1	105,3	+ 1,3 + 0,2
164	WAREN FÜR DIE GESUNDHEITSPFLEGE	54,54	0,85169	105,7	105,1	106,0	105,7	+ 0,6 - 0,3
165	DARUNTER: ) PRAEPARATE ZUR INNEREN ANWENDUNG	47,36	0,84922	105,8	105,2	106,1	105,7	+ 0,5 - 0,4
166	WAREN FÜR BILDUNGS- UND UNTERHALTUNGSZECHE	95,52	0,91400	103,0	102,2	103,6	103,8	+ 1,6 + 0,2
167	RUNDUNK-, FERNSEH- UND PHONOGERÄTE UND DEREN ZUBEHÖRTEILE	28,82	1,05422	89,5	88,8	89,1	89,1	- 0,8 -
168	FOTO- UND KINOAPPARATE UND DEREN ZUBEHÖRTEILE	4,32	1,01529	95,7	96,0	95,1	95,0	- 1,0 - 0,1
169	BÜCHER, ZEITUNGEN ZEITSCHRIFTEN	19,89	0,80524	122,0	119,2	124,5	124,9	+ 4,8 + 0,3
170	SONSTIGE WAREN FÜR BILDUNGS- UND UNTERHALTUNGSZECHE	42,48	0,87852	103,9	103,3	104,5	104,9	+ 1,5 + 0,4
171	PERSÖNLICHE AUSSTATTUNG, SONSTIGE WAREN	20,07	0,91001	103,9	103,6	104,2	104,3	+ 0,7 + 0,1
172	UHREN, ECHTER SCHMUCK	13,30	0,94907	102,2	102,1	102,4	102,6	+ 0,5 + 0,2
173	SONSTIGE PERSÖNLICHE AUSSTATTUNG	6,77	0,85963	107,2	106,3	107,7	107,7	+ 1,3 -

**3 Preisindex für die Lebenshaltung**  
(Mittelfristige Übersichten)  
**3.1 Preisindex für die Lebenshaltung aller privaten Haushalte**  
3.1.1 Gliederung nach Hauptgruppen  
Absolute Werte 1985 = 100

Jahr Monat	Gesamt- index	Hauptgruppe									
		Nahrungs- mittel, Getränke, Tabak- waren	Beklei- dung, Schuhe	Wohnungsmieten, Energie (ohne Kraftstoffe)			Möbel, Haushalts- geräte und andere Güter für die Haus- halts- führung	Güter für			
				zusammen	Woh- nungs- mieten	Energie (ohne Kraft- stoffe)		die Ge- sundheits- und Körper- pflege	Verkehr und Nach- richten- Über- mittlung	Bildung, Unter- haltung, Freizeit	die pers. Ausstattung, Dienstlei- stungen des Beherber- gungsgewer- bes sowie Güter son- stiger Art
1986 JD .....	99,9	100,6	101,9	97,9	101,8	88,5	101,1	101,4	96,4	100,9	103,6
1987 JD .....	100,1	100,1	103,2	96,7	103,4	80,3	102,2	103,2	97,4	101,6	106,0
1988 JD .....	101,4	100,3	104,5	97,7	105,6	78,1	103,3	104,7	98,9	102,7	110,0
1989 JD .....	104,2	102,6	106,0	101,1	108,8	82,0	104,9	108,6	103,3	103,8	113,1
1990 JD .....	107,0	105,6	107,5	104,7	112,5	85,5	107,3	110,3	106,1	106,1	115,3
1986 Januar .....	100,6	100,3	101,3	99,9	100,9	97,4	100,6	100,9	99,8	101,1	103,2
Februar .....	100,5	100,9	101,5	99,4	101,1	95,1	100,8	101,1	98,1	101,3	103,3
März .....	100,2	100,8	101,6	99,3	101,3	94,2	100,9	101,2	96,5	101,2	103,3
April .....	100,1	101,2	101,7	98,9	101,4	92,7	101,0	101,2	95,9	101,2	103,3
Mai .....	100,1	101,6	101,8	98,2	101,6	90,1	101,0	101,3	96,0	101,1	103,5
Juni .....	100,2	101,8	101,8	97,8	101,7	88,4	101,1	101,3	96,9	100,9	103,7
Juli .....	99,8	101,5	101,9	97,2	101,9	85,6	101,1	101,4	96,0	100,5	103,7
August .....	99,5	100,2	102,0	97,5	102,0	86,3	101,2	101,4	95,5	100,3	103,7
September .....	99,6	100,0	102,2	97,4	102,2	85,8	101,3	101,7	96,2	100,4	103,7
Oktober .....	99,3	99,7	102,3	96,6	102,3	82,6	101,4	101,8	95,5	100,8	103,9
November .....	99,2	99,6	102,5	96,4	102,3	82,0	101,6	101,9	95,3	100,8	103,9
Dezember .....	99,3	99,9	102,5	96,3	102,4	81,4	101,6	101,9	95,5	101,2	104,0
1987 Januar .....	99,8	100,1	102,7	96,8	102,5	82,6	101,7	102,6	96,4	101,8	104,8
Februar .....	99,9	100,8	102,8	96,4	102,8	80,8	101,8	102,7	96,3	101,9	104,9
März .....	99,9	100,5	102,9	96,4	103,0	80,3	101,9	102,8	96,5	102,0	104,9
April .....	100,1	100,8	103,0	96,3	103,1	79,5	102,1	103,0	97,4	101,8	105,2
Mai .....	100,2	101,2	103,1	96,3	103,2	79,3	102,1	103,1	97,5	101,7	105,2
Juni .....	100,3	101,0	103,1	96,6	103,3	80,1	102,2	103,2	97,8	101,6	105,8
Juli .....	100,3	100,7	103,1	96,8	103,4	80,5	102,2	103,2	97,9	101,3	106,1
August .....	100,2	99,7	103,2	97,0	103,6	81,0	102,3	103,2	98,1	101,1	106,4
September .....	100,0	99,2	103,6	96,8	103,7	80,0	102,4	103,4	97,4	101,0	106,4
Oktober .....	100,1	98,9	103,7	97,0	103,8	80,3	102,5	103,5	97,8	101,3	106,8
November .....	100,2	98,9	103,7	96,9	103,9	79,8	102,6	103,5	97,8	101,6	107,4
Dezember .....	100,3	99,3	103,8	96,9	104,0	79,6	102,6	103,6	97,8	101,9	107,5
1988 Januar .....	100,7	99,7	103,9	96,9	104,2	78,9	102,7	103,6	97,6	103,0	109,2
Februar .....	100,9	100,3	104,1	97,0	104,5	78,4	102,9	103,7	97,9	103,0	109,2
März .....	100,9	100,1	104,2	97,0	104,7	77,9	103,0	104,0	98,1	102,9	109,5
April .....	101,2	100,5	104,3	97,3	104,9	78,6	103,1	104,2	98,5	103,0	109,4
Mai .....	101,4	100,7	104,5	97,4	105,1	78,4	103,1	104,3	99,0	103,0	109,5
Juni .....	101,5	101,1	104,4	97,4	105,3	78,2	103,2	104,4	99,2	102,7	109,8
Juli .....	101,5	100,5	104,5	97,6	105,6	78,1	103,2	104,5	99,2	102,4	110,4
August .....	101,4	99,9	104,5	98,0	106,0	78,2	103,4	104,8	99,4	102,1	110,4
September .....	101,5	99,6	104,8	98,1	106,4	77,7	103,4	105,2	99,4	102,2	110,4
Oktober .....	101,6	99,7	104,9	98,1	106,7	77,0	103,6	105,6	99,3	102,4	110,6
November .....	101,9	100,4	105,0	98,4	107,0	77,2	103,7	105,8	99,4	102,8	110,8
Dezember .....	102,1	100,7	105,0	98,7	107,1	78,0	103,7	106,0	99,6	103,1	111,0
1989 Januar .....	103,0	101,3	105,3	99,6	107,4	80,6	104,0	107,8	101,5	103,7	112,3
Februar .....	103,4	101,9	105,4	99,8	107,7	80,6	104,1	107,9	102,3	103,8	112,5
März .....	103,5	101,8	105,7	100,1	108,0	80,6	104,3	108,2	102,6	103,8	112,5
April .....	104,1	102,4	105,8	100,5	108,3	81,6	104,5	108,4	104,5	103,8	112,5
Mai .....	104,3	102,9	105,9	100,6	108,5	81,1	104,7	108,5	104,6	103,7	113,0
Juni .....	104,4	103,2	106,0	100,7	108,7	81,1	104,9	108,6	104,0	103,5	113,4
Juli .....	104,3	102,9	105,9	100,8	109,0	80,9	105,0	108,7	103,5	103,4	113,5
August .....	104,2	102,3	106,0	101,2	109,2	81,6	105,3	108,7	103,1	103,4	113,5
September .....	104,4	102,4	106,2	101,7	109,4	82,7	105,4	108,8	103,1	103,5	113,4
Oktober .....	104,7	102,8	106,5	102,1	109,6	83,6	105,6	109,0	103,5	103,8	113,4
November .....	104,9	103,1	106,5	102,4	109,9	83,9	105,7	109,1	103,2	104,3	113,6
Dezember .....	105,2	103,6	106,5	103,1	110,1	85,8	105,8	109,2	103,4	104,6	113,7
1990 Januar .....	105,8	104,4	106,6	103,4	110,6	85,7	106,1	109,5	104,1	106,1	114,3
Februar .....	106,2	105,3	106,7	103,0	111,0	83,5	106,3	109,7	104,7	106,5	115,5
März .....	106,3	105,3	106,9	103,2	111,3	83,5	106,5	109,9	104,6	106,5	115,9
April .....	106,5	105,9	107,0	103,5	111,7	83,4	106,8	110,0	104,7	105,8	115,9
Mai .....	106,7	106,3	107,2	103,7	112,0	83,1	107,1	110,1	104,7	106,1	115,8
Juni .....	106,8	106,2	107,2	103,7	112,3	82,7	107,2	110,3	104,8	106,0	116,1
Juli .....	106,8	105,9	107,3	104,0	112,7	82,6	107,5	110,3	104,8	105,7	116,1
August .....	107,1	105,6	107,4	105,2	113,1	85,9	107,6	110,4	106,5	105,6	114,7
September .....	107,5	105,3	107,8	105,7	113,4	87,0	107,7	110,6	108,3	105,8	114,7
Oktober .....	108,2	105,5	108,1	107,0	113,6	90,8	108,1	110,7	109,9	106,1	114,8
November .....	108,0	105,6	108,6	106,7	113,9	89,0	108,2	111,1	108,9	106,5	114,9
Dezember .....	108,1	106,0	108,7	106,8	114,2	88,6	108,3	111,3	107,7	106,8	115,2
1991 Januar .....	108,8	106,7	108,8	107,8	114,6	91,1	108,5	111,7	108,1	107,7	116,2

### 3 Preisindex für die Lebenshaltung

(Mittelfristige Übersichten)

#### 3.1 Preisindex für die Lebenshaltung aller privaten Haushalte

##### 3.1.1 Gliederung nach Hauptgruppen

Relative Veränderungen gegenüber den entsprechenden Vorjahresergebnissen  
Prozent

Jahr Monat	Gesamt- index	Hauptgruppe									
		Nahrungs- mittel, Getränke, Tabak- waren	Beklei- dung, Schuhe	Wohnungsmieten, Energie (ohne Kraftstoffe)			Möbel, Haushalts- geräte und andere Güter für die Haus- halts- führung	Güter für			
				zusammen	Woh- nungs- mieten	Energie (ohne Kraft- stoffe)		die Ge- sundheits- und Körper- pflege	Verkehr und Nach- richten- über- mittlung	Bildung, Unter- haltung, Freizeit	die pers. Ausstat- tung, Dienstlei- stungen des Beherber- gungsgewer- bes sowie Güter son- stiger Art
1986 JD .....	- 0,1	+ 0,6	+ 1,9	- 2,1	+ 1,8	- 11,5	+ 1,1	+ 1,4	- 3,6	+ 0,9	+ 3,6
1987 JD .....	+ 0,2	- 0,5	+ 1,3	- 1,2	+ 1,6	- 9,3	+ 1,1	+ 1,8	+ 1,0	+ 0,7	+ 2,3
1988 JD .....	+ 1,3	+ 0,2	+ 1,3	+ 1,0	+ 2,1	- 2,7	+ 1,1	+ 1,5	+ 1,5	+ 1,1	+ 3,8
1989 JD .....	+ 2,8	+ 2,3	+ 1,4	+ 3,5	+ 3,0	+ 5,0	+ 1,5	+ 3,7	+ 4,4	+ 1,1	+ 2,8
1990 JD .....	+ 2,7	+ 2,9	+ 1,4	+ 3,6	+ 3,4	+ 4,3	+ 2,3	+ 1,6	+ 2,7	+ 2,2	+ 1,9
1986 Januar .....	+ 1,3	+ 1,0	+ 2,3	+ 0,6	+ 1,9	- 2,6	+ 1,3	+ 1,3	+ 1,1	+ 0,7	+ 3,8
Februar .....	+ 0,8	+ 0,6	+ 2,4	+ 0,3	+ 1,9	- 5,8	+ 1,4	+ 1,5	+ 0,9	+ 0,9	+ 3,9
März .....	+ 0,2	+ 0,2	+ 2,1	+ 0,9	+ 1,8	- 7,6	+ 1,3	+ 1,4	- 2,7	+ 0,7	+ 3,8
April .....	+ 0,1	+ 0,1	+ 2,1	+ 0,9	+ 1,7	- 7,5	+ 1,3	+ 1,4	- 4,3	+ 0,9	+ 3,7
Mai .....	- 0,1	+ 0,4	+ 2,0	+ 1,4	+ 1,8	- 9,1	+ 1,1	+ 1,5	- 4,9	+ 1,3	+ 3,8
Juni .....	-	+ 0,9	+ 2,0	+ 1,7	+ 1,8	- 10,2	+ 1,1	+ 1,4	- 3,9	+ 0,9	+ 3,5
Juli .....	- 0,3	+ 1,1	+ 2,1	+ 2,6	+ 1,8	- 13,4	+ 1,0	+ 1,4	- 4,4	+ 0,7	+ 3,5
August .....	-	+ 0,9	+ 2,0	+ 1,7	+ 1,8	- 10,2	+ 1,1	+ 1,4	- 3,9	+ 0,9	+ 3,5
September .....	- 0,3	+ 1,1	+ 2,1	+ 2,6	+ 1,8	- 13,4	+ 1,0	+ 1,4	- 4,4	+ 0,7	+ 3,5
Oktober .....	- 0,3	+ 1,0	+ 2,0	+ 2,5	+ 1,7	- 12,9	+ 1,0	+ 1,4	- 4,3	+ 0,7	+ 3,5
November .....	- 0,3	+ 0,8	+ 1,9	+ 3,1	+ 1,8	- 14,8	+ 1,0	+ 1,5	- 3,4	+ 0,8	+ 3,5
Dezember .....	- 0,7	+ 0,7	+ 1,7	+ 3,8	+ 1,7	- 17,6	+ 1,0	+ 1,5	- 4,9	+ 1,2	+ 3,6
1987 Januar .....	- 1,0	+ 0,4	+ 1,3	+ 4,3	+ 1,7	- 18,7	+ 1,0	+ 1,5	- 5,1	+ 0,9	+ 3,5
Februar .....	- 1,0	+ 0,4	+ 1,3	+ 4,1	+ 1,6	- 18,2	+ 1,0	+ 1,4	- 5,0	+ 1,0	+ 3,2
1987 Januar .....	- 0,8	- 0,2	+ 1,4	- 3,1	+ 1,6	- 15,2	+ 1,1	+ 1,7	- 3,4	+ 0,7	+ 1,6
Februar .....	- 0,6	- 0,1	+ 1,3	- 3,0	+ 1,7	- 15,0	+ 1,0	+ 1,6	- 1,8	+ 0,6	+ 1,5
März .....	- 0,3	- 0,3	+ 1,3	- 2,9	+ 1,7	- 14,8	+ 1,0	+ 1,6	-	+ 0,8	+ 1,5
April .....	-	- 0,4	+ 1,3	- 2,6	+ 1,7	- 14,2	+ 1,1	+ 1,8	+ 1,6	+ 0,6	+ 1,8
Mai .....	+ 0,1	- 0,4	+ 1,3	- 1,9	+ 1,6	- 12,0	+ 1,1	+ 1,8	+ 1,6	+ 0,6	+ 1,6
Juni .....	+ 0,1	- 0,8	+ 1,3	- 1,2	+ 1,6	- 9,4	+ 1,1	+ 1,9	+ 0,9	+ 0,7	+ 2,0
Juli .....	+ 0,5	- 0,8	+ 1,2	- 0,4	+ 1,5	- 6,0	+ 1,1	+ 1,8	+ 2,0	+ 0,8	+ 2,3
August .....	+ 0,7	- 0,5	+ 1,2	- 0,5	+ 1,6	- 6,1	+ 1,1	+ 1,8	+ 2,7	+ 0,8	+ 2,6
September .....	+ 0,4	- 0,8	+ 1,4	- 0,6	+ 1,5	- 6,8	+ 1,1	+ 1,7	+ 1,2	+ 0,6	+ 2,6
Oktober .....	+ 0,8	- 0,8	+ 1,4	+ 0,4	+ 1,5	- 2,8	+ 1,1	+ 1,7	+ 2,4	+ 0,5	+ 2,8
November .....	+ 1,0	- 0,7	+ 1,2	+ 0,5	+ 1,6	- 2,7	+ 1,0	+ 1,6	+ 2,6	+ 0,8	+ 3,4
Dezember .....	+ 1,0	- 0,6	+ 1,3	+ 0,6	+ 1,6	- 2,2	+ 1,0	+ 1,7	+ 2,4	+ 0,7	+ 3,4
1988 Januar .....	+ 0,9	- 0,4	+ 1,2	+ 0,1	+ 1,7	- 4,5	+ 1,0	+ 1,0	+ 1,2	+ 1,2	+ 4,2
Februar .....	+ 1,0	- 0,5	+ 1,3	+ 0,6	+ 1,7	- 3,0	+ 1,1	+ 1,0	+ 1,7	+ 1,1	+ 4,1
März .....	+ 1,0	- 0,4	+ 1,3	+ 0,6	+ 1,7	- 3,0	+ 1,1	+ 1,2	+ 1,7	+ 0,9	+ 4,4
April .....	+ 1,1	- 0,3	+ 1,3	+ 1,0	+ 1,7	- 1,1	+ 1,0	+ 1,2	+ 1,1	+ 1,2	+ 4,0
Mai .....	+ 1,2	- 0,5	+ 1,4	+ 1,1	+ 1,8	- 1,1	+ 1,0	+ 1,2	+ 1,5	+ 1,3	+ 4,1
Juni .....	+ 1,2	+ 0,1	+ 1,3	+ 0,8	+ 1,9	- 2,4	+ 1,0	+ 1,2	+ 1,4	+ 1,1	+ 3,8
Juli .....	+ 1,2	- 0,2	+ 1,4	+ 0,8	+ 2,1	- 3,0	+ 1,0	+ 1,3	+ 1,3	+ 1,1	+ 4,1
August .....	+ 1,2	+ 0,2	+ 1,3	+ 1,0	+ 2,3	- 3,5	+ 1,1	+ 1,6	+ 1,3	+ 1,0	+ 3,8
September .....	+ 1,5	+ 0,4	+ 1,2	+ 1,3	+ 2,6	- 2,9	+ 1,0	+ 1,7	+ 2,1	+ 1,2	+ 3,8
Oktober .....	+ 1,5	+ 0,8	+ 1,2	+ 1,1	+ 2,8	- 4,1	+ 1,1	+ 2,0	+ 1,5	+ 1,1	+ 3,6
November .....	+ 1,7	+ 1,5	+ 1,3	+ 1,5	+ 3,0	- 3,3	+ 1,1	+ 2,2	+ 1,6	+ 1,2	+ 3,2
Dezember .....	+ 1,8	+ 1,4	+ 1,2	+ 1,9	+ 3,0	- 2,0	+ 1,1	+ 2,3	+ 1,8	+ 1,2	+ 3,3
1989 Januar .....	+ 2,3	+ 1,6	+ 1,3	+ 2,8	+ 3,1	+ 2,2	+ 1,3	+ 4,1	+ 4,0	+ 0,7	+ 2,8
Februar .....	+ 2,5	+ 1,6	+ 1,2	+ 2,9	+ 3,1	+ 2,8	+ 1,2	+ 4,1	+ 4,5	+ 0,8	+ 3,0
März .....	+ 2,6	+ 1,7	+ 1,4	+ 3,2	+ 3,2	+ 3,5	+ 1,3	+ 4,0	+ 4,6	+ 0,9	+ 2,7
April .....	+ 2,9	+ 1,9	+ 1,4	+ 3,3	+ 3,2	+ 3,8	+ 1,4	+ 4,0	+ 6,1	+ 0,8	+ 2,8
Mai .....	+ 2,9	+ 2,2	+ 1,3	+ 3,3	+ 3,2	+ 3,4	+ 1,6	+ 4,0	+ 5,7	+ 0,7	+ 3,2
Juni .....	+ 2,9	+ 2,1	+ 1,5	+ 3,4	+ 3,2	+ 3,7	+ 1,6	+ 4,0	+ 4,8	+ 0,8	+ 3,3
Juli .....	+ 2,8	+ 2,4	+ 1,3	+ 3,3	+ 3,2	+ 3,6	+ 1,7	+ 4,0	+ 4,3	+ 1,0	+ 2,8
August .....	+ 2,8	+ 2,4	+ 1,4	+ 3,3	+ 3,0	+ 4,3	+ 1,8	+ 3,7	+ 3,7	+ 1,3	+ 2,8
September .....	+ 2,9	+ 2,8	+ 1,3	+ 3,7	+ 2,8	+ 6,4	+ 1,9	+ 3,4	+ 3,7	+ 1,3	+ 2,7
Oktober .....	+ 3,1	+ 3,1	+ 1,5	+ 4,1	+ 2,7	+ 8,6	+ 1,9	+ 3,2	+ 4,2	+ 1,4	+ 2,5
November .....	+ 2,9	+ 2,7	+ 1,4	+ 4,1	+ 2,7	+ 8,7	+ 1,9	+ 3,1	+ 3,8	+ 1,5	+ 2,5
Dezember .....	+ 3,0	+ 2,9	+ 1,4	+ 4,5	+ 2,8	+ 10,0	+ 2,0	+ 3,0	+ 3,8	+ 1,5	+ 2,4
1990 Januar .....	+ 2,7	+ 3,1	+ 1,2	+ 3,8	+ 3,0	+ 6,3	+ 2,0	+ 1,6	+ 2,6	+ 2,3	+ 1,8
Februar .....	+ 2,7	+ 3,3	+ 1,2	+ 3,2	+ 3,1	+ 3,6	+ 2,1	+ 1,7	+ 2,3	+ 2,6	+ 2,7
März .....	+ 2,7	+ 3,4	+ 1,1	+ 3,1	+ 3,1	+ 3,6	+ 2,1	+ 1,6	+ 1,9	+ 2,6	+ 3,0
April .....	+ 2,3	+ 3,4	+ 1,1	+ 3,0	+ 3,1	+ 2,2	+ 2,2	+ 1,5	+ 0,2	+ 1,9	+ 3,0
Mai .....	+ 2,3	+ 3,3	+ 1,2	+ 3,1	+ 3,2	+ 2,5	+ 2,3	+ 1,5	+ 0,1	+ 2,3	+ 2,5
Juni .....	+ 2,3	+ 2,9	+ 1,1	+ 3,0	+ 3,3	+ 2,0	+ 2,2	+ 1,6	+ 0,8	+ 2,4	+ 2,4
Juli .....	+ 2,4	+ 2,9	+ 1,3	+ 3,2	+ 3,4	+ 2,1	+ 2,4	+ 1,5	+ 1,3	+ 2,2	+ 2,3
August .....	+ 2,8	+ 3,2	+ 1,3	+ 4,0	+ 3,6	+ 5,3	+ 2,2	+ 1,6	+ 3,3	+ 2,1	+ 1,1
September .....	+ 3,0	+ 2,8	+ 1,5	+ 3,9	+ 3,7	+ 5,2	+ 2,2	+ 1,7	+ 5,0	+ 2,2	+ 1,1
Oktober .....	+ 3,3	+ 2,6	+ 1,5	+ 4,8	+ 3,6	+ 8,6	+ 2,4	+ 1,6	+ 6,2	+ 2,2	+ 1,2
November .....	+ 3,0	+ 2,4	+ 2,0	+ 4,2	+ 3,6	+ 6,1	+ 2,4	+ 1,8	+ 5,5	+ 2,1	+ 1,1
Dezember .....	+ 2,8	+ 2,3	+ 2,1	+ 3,6	+ 3,7	+ 3,3	+ 2,4	+ 1,9	+ 4,2	+ 2,1	+ 1,3
1991 Januar .....	+ 2,8	+ 2,2	+ 2,1	+ 4,3	+ 3,6	+ 6,3	+ 2,3	+ 2,0	+ 3,8	+ 1,5	+ 1,7
Februar .....											
März .....											
April .....											
Mai .....											
Juni .....											
Juli .....											
August .....											
September .....											
Oktober .....											
November .....											
Dezember .....											

**3 Preisindex für die Lebenshaltung**  
(Mittelfristige Übersichten)  
**3.1 Preisindex für die Lebenshaltung aller privaten Haushalte**  
3.1.2 Gliederung nach Waren, Leistungen und Wohnungsnutzung  
Absolute Werte 1985 = 100

Jahr Monat	Gesamt- index	Gesamt- index ohne Saisonwaren und Blumen	Gesamt- index ohne Heizöl und Kraftstoffe	Verbrauchs- und Gebrauchsgüter						Dienst- leistungen und Repara- turen	Wohnungs- und Gerägen- nutzung
				ins- gesamt	Nahrungsmittel		Andere Verbrauchs- und Gebrauchsgüter				
					ins- gesamt	Saison- waren	sonstige Nahrungs- mittel	insgesamt	darunter ohne Nahrungs- mittel 1)		
1986 JD .....	99,9	99,9	101,4	98,1	99,6	97,2	99,9	97,7	101,5	102,3	101,8
1987 JD .....	100,1	100,1	102,0	97,2	99,1	98,1	99,3	96,6	101,7	104,3	103,4
1988 JD .....	101,4	101,4	103,4	97,4	99,1	97,7	99,2	96,9	102,4	107,2	105,6
1989 JD .....	104,2	104,2	105,8	100,2	101,3	102,9	101,0	99,9	104,1	109,9	108,7
1990 JD .....	107,0	106,9	108,5	102,8	104,9	113,2	103,8	102,1	105,6	112,6	112,5
1986 Januar .....	100,6	100,6	101,1	100,0	99,8	97,1	100,2	100,1	101,0	101,7	100,9
Februar .....	100,5	100,4	101,4	99,6	100,7	104,6	100,2	99,3	101,3	101,9	101,1
März .....	100,2	100,1	101,4	99,0	100,2	100,6	100,2	98,7	101,4	102,0	101,3
April .....	100,1	100,0	101,5	98,8	100,8	105,5	100,1	98,2	101,5	102,1	101,4
Mai .....	100,1	99,9	101,6	98,7	101,1	109,2	100,0	97,9	101,6	102,2	101,6
Juni .....	100,2	99,9	101,7	98,7	101,3	111,9	99,9	97,9	101,6	102,4	101,7
Juli .....	99,8	99,7	101,6	97,9	100,7	106,9	99,8	97,1	101,5	102,4	101,9
August .....	99,5	99,7	101,4	97,3	98,7	90,7	99,7	96,9	101,4	102,5	102,0
September ..	99,6	99,8	101,4	97,4	98,3	87,8	99,7	97,1	101,5	102,5	102,2
Oktober .....	99,3	99,5	101,3	96,8	97,9	84,3	99,7	96,4	101,6	102,7	102,3
November .....	99,2	99,5	101,2	96,6	97,5	82,1	99,6	96,3	101,7	102,8	102,3
Dezember ...	99,3	99,5	101,3	96,7	98,0	85,7	99,6	96,3	101,8	102,8	102,4
1987 Januar .....	99,8	99,9	101,5	97,3	98,5	90,8	99,6	96,9	102,0	103,4	102,5
Februar ....	99,9	99,8	101,8	97,3	99,7	101,4	99,5	96,6	102,0	103,5	102,8
März .....	99,8	99,8	101,8	97,2	99,4	99,0	99,4	96,5	102,0	103,6	103,0
April .....	100,1	99,9	101,9	97,4	100,2	105,7	99,4	96,6	101,9	103,8	103,1
Mai .....	100,2	99,9	102,0	97,6	101,0	113,5	99,3	96,5	101,8	103,9	103,2
Juni .....	100,3	100,1	102,2	97,6	100,7	111,9	99,2	96,7	101,7	104,2	103,3
Juli .....	100,3	100,2	102,1	97,5	100,1	107,5	99,1	96,7	101,6	104,4	103,4
August .....	100,2	100,3	102,0	97,2	98,7	96,1	99,1	96,7	101,4	104,6	103,6
September ..	100,0	100,2	101,9	96,7	98,0	89,9	99,1	96,4	101,5	104,6	103,7
Oktober ....	100,1	100,4	101,9	96,8	97,4	85,4	99,1	96,6	101,5	104,9	103,8
November ....	100,2	100,4	102,1	96,8	97,5	85,5	99,1	96,6	101,6	105,2	103,9
Dezember ...	100,3	100,5	102,3	97,0	98,1	90,6	99,1	96,6	101,8	105,3	104,0
1988 Januar .....	100,7	100,7	102,7	97,1	98,8	96,3	99,1	96,6	102,1	106,2	104,2
Februar ....	100,9	100,8	103,0	97,4	99,8	104,3	99,1	96,6	102,1	106,3	104,5
März .....	100,9	100,9	103,1	97,2	99,3	100,2	99,1	96,6	102,2	106,6	104,7
April .....	101,2	101,1	103,2	97,5	100,0	106,0	99,1	96,8	102,2	106,7	104,9
Mai .....	101,4	101,2	103,4	97,7	100,1	107,4	99,1	97,0	102,4	106,8	105,1
Juni .....	101,5	101,3	103,5	97,8	100,6	112,0	99,1	97,0	102,3	107,0	105,2
Juli .....	101,5	101,5	103,5	97,5	99,6	102,6	99,2	96,9	102,2	107,4	105,6
August .....	101,4	101,6	103,5	97,3	98,3	92,2	99,2	97,0	102,2	107,5	106,0
September ..	101,5	101,7	103,5	97,1	97,7	86,4	99,3	96,9	102,3	107,7	106,4
Oktober ....	101,6	101,8	103,7	97,1	98,0	87,1	99,4	96,9	102,4	107,9	106,7
November ....	101,9	102,1	104,0	97,5	98,1	87,7	99,5	97,3	103,0	108,0	107,0
Dezember ...	102,1	102,3	104,1	97,8	98,6	90,6	99,7	97,6	103,1	108,2	107,1
1989 Januar .....	103,0	103,1	104,8	99,1	99,6	97,6	99,9	98,9	103,6	108,9	107,3
Februar ....	103,4	103,4	105,1	99,5	100,5	104,4	100,0	99,2	103,7	109,1	107,6
März .....	103,5	103,5	105,2	99,6	100,3	101,9	100,1	99,3	103,9	109,2	107,9
April .....	104,1	104,0	105,5	100,4	101,2	108,7	100,2	100,1	103,9	109,4	108,2
Mai .....	104,3	104,2	105,7	100,6	102,1	114,9	100,3	100,1	104,0	109,8	108,4
Juni .....	104,4	104,2	105,9	100,5	102,4	116,5	100,5	99,9	104,0	110,1	108,6
Juli .....	104,3	104,3	105,9	100,2	101,7	108,7	100,8	99,7	104,0	110,1	108,9
August .....	104,2	104,4	105,9	99,9	100,7	97,5	101,1	99,7	104,0	110,2	109,1
September ..	104,4	104,6	105,9	100,1	100,8	93,6	101,8	99,9	104,1	110,3	109,3
Oktober ....	104,7	104,9	106,2	100,5	101,3	93,9	102,3	100,3	104,3	110,4	109,5
November ....	104,9	105,0	106,4	100,7	101,7	95,5	102,6	100,4	104,5	110,6	109,8
Dezember ...	105,2	105,3	106,7	101,3	102,7	102,1	102,8	100,8	104,6	110,7	110,0
1990 Januar .....	105,8	105,7	107,2	101,8	103,9	110,4	103,1	101,1	104,8	111,5	110,6
Februar ....	106,2	106,0	107,9	102,1	104,8	116,4	103,2	101,2	105,4	112,2	110,9
März .....	106,3	106,2	108,1	102,0	104,7	114,9	103,3	101,2	105,5	112,5	111,3
April .....	106,5	106,3	108,3	102,2	105,6	121,8	103,4	101,1	105,3	112,6	111,7
Mai .....	106,7	106,4	108,5	102,4	106,2	126,4	103,5	101,2	105,5	112,6	112,0
Juni .....	106,8	106,5	108,6	102,2	106,0	123,1	103,7	101,1	105,5	112,9	112,3
Juli .....	106,8	106,7	108,6	102,0	105,3	116,1	103,9	101,0	105,5	113,1	112,7
August .....	107,1	107,1	108,5	102,8	104,8	109,9	104,1	102,2	105,5	112,5	113,1
September ..	107,5	107,6	108,6	103,3	104,2	103,7	104,2	103,1	105,7	112,6	113,4
Oktober ....	108,2	108,3	108,9	104,4	104,4	104,4	104,4	104,3	105,9	112,8	113,6
November ...	108,0	108,2	109,1	104,0	104,4	103,5	104,5	103,8	106,2	113,0	113,9
Dezember ...	108,1	108,1	109,4	103,8	104,9	107,4	104,6	103,5	106,4	113,2	114,2
1991 Januar .....	108,8	108,7	110,0	104,6	106,0	115,0	104,8	104,2	106,7	114,0	114,6
Februar ....											
März .....											
April .....											
Mai .....											
Juni .....											
Juli .....											
August .....											
September ..											
Oktober ....											
November ....											
Dezember ...											

1) Und ohne die normalerweise nicht in der Wohnung gelagerten Güter.

**3 Preisindex für die Lebenshaltung**  
(Mittelfristige Übersichten)

**3.1 Preisindex für die Lebenshaltung aller privaten Haushalte**

**3.1.2 Gliederung nach Waren, Leistungen und Wohnungsnutzung**

Relative Veränderungen gegenüber den entsprechenden Vorjahresergebnissen  
Prozent

Jahr Monat	Gesamt- index	Gesamt- index ohne Saisonwaren und Blumen	Gesamt- index ohne Heizöl und Kraftstoffe	Verbrauchs- und Gebrauchsgüter						Dienst- leistungen und Repara- turen	Wohnungs- und Garagen- nutzung
				ins- gesamt	Nahrungsmittel		Andere Verbrauchs- und Gebrauchsgüter				
					ins- gesamt	Saison- waren	sonstige Nahrungs- mittel	insgesamt	darunter ohne Nahr- ungs- mittel 1)		
1986 JD .....	- 0,1	- 0,1	+ 1,4	- 1,9	- 0,4	- 2,8	- 0,1	- 2,3	+ 1,5	+ 2,3	+ 1,8
1987 JD .....	+ 0,2	+ 0,2	+ 0,6	- 0,9	- 0,5	+ 0,9	- 0,6	- 1,1	+ 0,2	+ 2,0	+ 1,6
1988 JD .....	+ 1,3	+ 1,3	+ 1,4	+ 0,2	-	- 0,4	- 0,1	+ 0,3	+ 0,7	+ 2,8	+ 2,1
1989 JD .....	+ 2,8	+ 2,8	+ 2,3	+ 2,9	+ 2,2	+ 5,3	+ 1,8	+ 3,1	+ 1,7	+ 2,5	+ 2,9
1990 JD .....	+ 2,7	+ 2,6	+ 2,6	+ 2,6	+ 3,6	+ 10,0	+ 2,8	+ 2,2	+ 1,4	+ 2,5	+ 3,5
1986 Januar .....	+ 1,3	+ 1,3	+ 1,9	+ 0,7	+ 0,3	+ 0,3	+ 0,4	+ 0,8	+ 1,5	+ 2,3	+ 1,9
Februar .....	+ 0,8	+ 0,9	+ 1,8	- 0,4	- 0,3	- 4,7	+ 0,4	- 0,3	+ 1,7	+ 2,4	+ 1,9
März .....	+ 0,2	+ 0,4	+ 1,6	- 1,3	- 1,2	- 11,1	+ 0,3	- 1,3	+ 1,6	+ 2,4	+ 1,8
April .....	- 0,1	+ 0,2	+ 1,4	- 1,7	- 1,3	- 10,7	+ 0,2	- 1,8	+ 1,7	+ 2,4	+ 1,7
Mai .....	- 0,1	-	+ 1,4	- 1,9	- 1,3	- 9,5	+ 0,1	- 2,1	+ 1,8	+ 2,4	+ 1,8
Juni .....	-	- 0,1	+ 1,5	- 1,6	- 0,5	- 3,1	-	- 2,0	+ 1,7	+ 2,3	+ 1,8
Juli .....	- 0,3	- 0,3	+ 1,4	- 2,1	- 0,6	+ 0,9	- 0,2	- 2,7	+ 1,6	+ 2,2	+ 1,8
August .....	- 0,3	- 0,3	+ 1,5	- 2,1	+ 0,1	+ 3,9	- 0,4	- 2,8	+ 1,6	+ 2,3	+ 1,7
September ..	- 0,3	- 0,5	+ 1,3	- 2,3	+ 0,1	+ 5,0	- 0,5	- 3,0	+ 1,3	+ 2,3	+ 1,8
Oktober .....	- 0,7	- 0,9	+ 1,2	- 2,9	+ 0,2	+ 5,5	- 0,4	- 4,0	+ 1,2	+ 2,4	+ 1,8
November .....	- 1,0	- 1,0	+ 1,0	- 3,5	- 0,6	- 0,5	- 0,6	- 4,4	+ 1,1	+ 2,5	+ 1,7
Dezember ...	- 1,0	- 1,0	+ 0,8	- 3,4	- 0,5	- 1,3	- 0,5	- 4,2	+ 1,1	+ 2,3	+ 1,6
1987 Januar .....	- 0,8	- 0,7	+ 0,4	- 2,7	- 1,3	- 6,5	- 0,6	- 3,2	+ 1,0	+ 1,7	+ 1,6
Februar .....	- 0,6	- 0,6	+ 0,4	- 2,3	- 1,0	- 3,1	- 0,7	- 2,7	+ 0,7	+ 1,6	+ 1,7
März .....	- 0,3	- 0,3	+ 0,4	- 1,8	- 0,8	- 1,6	- 0,8	- 2,2	+ 0,6	+ 1,6	+ 1,7
April .....	-	- 0,1	+ 0,4	- 1,4	- 0,6	+ 0,2	- 0,7	- 1,6	+ 0,4	+ 1,7	+ 1,7
Mai .....	+ 0,1	-	+ 0,4	- 1,1	- 0,1	+ 3,9	- 0,7	- 1,4	+ 0,2	+ 1,7	+ 1,6
Juni .....	+ 0,1	+ 0,2	+ 0,5	- 1,1	- 0,6	-	- 0,7	- 1,2	+ 0,1	+ 1,8	+ 1,6
Juli .....	+ 0,5	+ 0,5	+ 0,5	- 0,4	- 0,6	+ 0,6	- 0,7	- 0,4	+ 0,1	+ 2,0	+ 1,5
August .....	+ 0,7	+ 0,6	+ 0,6	- 0,1	-	+ 6,0	- 0,6	- 0,2	-	+ 2,0	+ 1,6
September ..	+ 0,4	+ 0,4	+ 0,5	- 0,7	- 0,3	+ 2,4	- 0,6	- 0,7	-	+ 2,0	+ 1,5
Oktober .....	+ 0,8	+ 0,9	+ 0,6	-	- 0,5	+ 1,3	- 0,6	+ 0,2	- 0,1	+ 2,1	+ 1,5
November .....	+ 1,0	+ 0,9	+ 0,9	+ 0,2	-	+ 4,1	- 0,5	+ 0,3	- 0,1	+ 2,3	+ 1,6
Dezember ...	+ 1,0	+ 1,0	+ 1,0	+ 0,3	+ 0,1	+ 5,7	- 0,5	+ 0,3	-	+ 2,4	+ 1,6
1988 Januar .....	+ 0,9	+ 0,8	+ 1,2	- 0,2	+ 0,3	+ 6,1	- 0,5	- 0,3	+ 0,1	+ 2,7	+ 1,7
Februar .....	+ 1,0	+ 1,0	+ 1,2	+ 0,1	+ 0,1	+ 2,9	- 0,4	-	+ 0,1	+ 2,7	+ 1,7
März .....	+ 1,0	+ 1,1	+ 1,3	-	- 0,1	+ 1,2	- 0,3	+ 0,1	+ 0,2	+ 2,9	+ 1,7
April .....	+ 1,1	+ 1,2	+ 1,3	+ 0,1	- 0,2	+ 0,3	- 0,3	+ 0,2	+ 0,3	+ 2,8	+ 1,7
Mai .....	+ 1,2	+ 1,3	+ 1,4	+ 0,1	- 0,9	- 5,4	- 0,2	+ 0,5	+ 0,6	+ 2,8	+ 1,8
Juni .....	+ 1,2	+ 1,2	+ 1,3	+ 0,2	- 0,1	+ 0,1	- 0,1	+ 0,3	+ 0,6	+ 2,7	+ 1,8
Juli .....	+ 1,2	+ 1,3	+ 1,4	-	- 0,5	- 4,6	+ 0,1	+ 0,2	+ 0,6	+ 2,9	+ 2,1
August .....	+ 1,2	+ 1,3	+ 1,5	+ 0,1	- 0,4	- 4,1	+ 0,1	+ 0,3	+ 0,8	+ 2,8	+ 2,3
September ..	+ 1,5	+ 1,5	+ 1,6	+ 0,4	- 0,3	- 3,9	+ 0,2	+ 0,5	+ 0,8	+ 3,0	+ 2,6
Oktober .....	+ 1,5	+ 1,4	+ 1,8	+ 0,3	+ 0,6	+ 2,0	+ 0,3	+ 0,3	+ 0,9	+ 2,9	+ 2,8
November .....	+ 1,7	+ 1,7	+ 1,9	+ 0,7	+ 0,6	+ 2,6	+ 0,4	+ 0,7	+ 1,4	+ 2,7	+ 3,0
Dezember ...	+ 1,8	+ 1,8	+ 1,8	+ 0,8	+ 0,5	-	+ 0,6	+ 1,0	+ 1,3	+ 2,8	+ 3,0
1989 Januar .....	+ 2,3	+ 2,4	+ 2,0	+ 2,1	+ 0,8	+ 1,3	+ 0,8	+ 2,4	+ 1,5	+ 2,5	+ 3,0
Februar .....	+ 2,5	+ 2,6	+ 2,0	+ 2,2	+ 0,7	+ 0,1	+ 0,9	+ 2,7	+ 1,6	+ 2,6	+ 3,0
März .....	+ 2,6	+ 2,6	+ 2,0	+ 2,5	+ 1,0	+ 1,7	+ 1,0	+ 2,8	+ 1,7	+ 2,4	+ 3,1
April .....	+ 2,9	+ 2,9	+ 2,2	+ 3,0	+ 1,2	+ 2,5	+ 1,1	+ 3,4	+ 1,7	+ 2,5	+ 3,1
Mai .....	+ 2,9	+ 3,0	+ 2,2	+ 3,0	+ 2,0	+ 7,0	+ 1,2	+ 3,2	+ 1,6	+ 2,8	+ 3,1
Juni .....	+ 2,9	+ 2,9	+ 2,3	+ 2,8	+ 1,8	+ 4,0	+ 1,4	+ 3,0	+ 1,7	+ 2,9	+ 3,2
Juli .....	+ 2,8	+ 2,8	+ 2,3	+ 2,8	+ 2,1	+ 5,9	+ 1,6	+ 2,9	+ 1,8	+ 2,5	+ 3,1
August .....	+ 2,8	+ 2,8	+ 2,3	+ 2,7	+ 2,4	+ 5,7	+ 1,9	+ 2,8	+ 1,8	+ 2,5	+ 2,9
September ..	+ 2,9	+ 2,9	+ 2,3	+ 3,1	+ 3,2	+ 8,3	+ 2,5	+ 3,1	+ 1,8	+ 2,4	+ 2,7
Oktober .....	+ 3,1	+ 3,0	+ 2,4	+ 3,5	+ 3,4	+ 7,8	+ 2,9	+ 3,5	+ 1,9	+ 2,3	+ 2,6
November .....	+ 2,9	+ 2,8	+ 2,3	+ 3,3	+ 3,7	+ 8,9	+ 3,1	+ 3,2	+ 1,5	+ 2,4	+ 2,6
Dezember ...	+ 3,0	+ 2,9	+ 2,5	+ 3,6	+ 4,2	+ 12,7	+ 3,1	+ 3,3	+ 1,5	+ 2,3	+ 2,7
1990 Januar .....	+ 2,7	+ 2,5	+ 2,3	+ 2,7	+ 4,3	+ 13,1	+ 3,2	+ 2,2	+ 1,2	+ 2,4	+ 3,1
Februar .....	+ 2,7	+ 2,5	+ 2,7	+ 2,6	+ 4,3	+ 11,5	+ 3,2	+ 2,0	+ 1,6	+ 2,8	+ 3,1
März .....	+ 2,7	+ 2,6	+ 2,8	+ 2,4	+ 4,4	+ 12,8	+ 3,2	+ 1,9	+ 1,5	+ 3,0	+ 3,2
April .....	+ 2,3	+ 2,2	+ 2,7	+ 1,8	+ 4,3	+ 12,1	+ 3,2	+ 1,0	+ 1,3	+ 2,9	+ 3,2
Mai .....	+ 2,3	+ 2,1	+ 2,6	+ 1,8	+ 4,0	+ 10,0	+ 3,2	+ 1,1	+ 1,4	+ 2,6	+ 3,3
Juni .....	+ 2,3	+ 2,2	+ 2,5	+ 1,7	+ 3,5	+ 5,7	+ 3,2	+ 1,2	+ 1,4	+ 2,5	+ 3,4
Juli .....	+ 2,4	+ 2,3	+ 2,5	+ 1,8	+ 3,5	+ 6,8	+ 3,1	+ 1,3	+ 1,4	+ 2,7	+ 3,5
August .....	+ 2,8	+ 2,6	+ 2,5	+ 2,9	+ 4,1	+ 12,7	+ 3,0	+ 2,5	+ 1,4	+ 2,1	+ 3,7
September ...	+ 3,0	+ 2,9	+ 2,5	+ 3,2	+ 3,4	+ 10,8	+ 2,4	+ 3,2	+ 1,5	+ 2,2	+ 3,7
Oktober .....	+ 3,3	+ 3,2	+ 2,5	+ 3,9	+ 3,1	+ 11,2	+ 2,1	+ 4,0	+ 1,5	+ 2,2	+ 3,7
November .....	+ 3,0	+ 3,0	+ 2,5	+ 3,3	+ 2,7	+ 8,4	+ 1,9	+ 3,4	+ 1,6	+ 2,2	+ 3,7
Dezember ...	+ 2,8	+ 2,7	+ 2,5	+ 2,5	+ 2,1	+ 5,2	+ 1,8	+ 2,7	+ 1,7	+ 2,3	+ 3,8
1991 Januar .....	+ 2,8	+ 2,8	+ 2,6	+ 2,8	+ 2,0	+ 4,2	+ 1,6	+ 3,1	+ 1,8	+ 2,2	+ 3,6
Februar .....											
März .....											
April .....											
Mai .....											
Juni .....											
Juli .....											
August .....											
September ...											
Oktober .....											
November .....											
Dezember ...											

1) Und ohne die normalerweise nicht in der Wohnung gelagerten Güter.

**3 Preisindex für die Lebenshaltung**  
(Mittelfristige Übersichten)  
**3.1 Preisindex für die Lebenshaltung aller privaten Haushalte**  
3.1.3 Entwicklung der Wohnungsmieten  
Absolute Werte 1985 = 100

Jahr Monat	Wohnungsmiete						
	insgesamt	Altbauwohnungen			Neubauwohnungen		
		zusammen	aus der Zeit		zusammen	sozialer Wohnungsbau aus der Zeit nach dem 20.6.1948	frei- finanzierter Wohnungsbau aus der Zeit nach dem 20.6.1948
			vor dem 1.4.1924	vom 1.4.1924 bis zum 20.6.1948			
1986 JD .....	101,8	102,7	102,8	102,6	101,6	101,7	101,6
1987 JD .....	103,4	105,1	104,9	105,2	103,2	103,3	103,1
1988 JD .....	105,6	108,4	108,1	108,5	105,3	106,0	105,1
1989 JD .....	108,8	112,1	111,8	112,2	108,4	110,1	107,9
1990 JD .....	112,5	116,1	116,5	116,0	112,0	113,4	111,7
1989 Juli .....	109,0	112,5	112,1	112,6	108,5	110,3	108,0
August .....	109,2	112,8	112,5	112,9	108,7	110,5	108,2
September .....	109,4	112,9	112,7	113,0	109,0	110,6	108,5
Oktober .....	109,6	113,1	112,9	113,2	109,2	110,9	108,7
November .....	109,9	113,5	113,2	113,6	109,5	111,1	109,0
Dezember .....	110,1	113,8	113,6	113,9	109,7	111,3	109,2
1990 Januar .....	110,6	114,5	114,3	114,5	110,1	111,8	109,7
Februar .....	111,0	114,8	114,8	114,8	110,5	112,1	110,1
März .....	111,3	115,2	115,4	115,1	110,8	112,3	110,4
April .....	111,7	115,4	116,0	115,3	111,2	112,7	110,8
Mai .....	112,0	115,6	116,2	115,5	111,6	113,0	111,2
Juni .....	112,3	116,0	116,7	115,8	111,9	113,2	111,5
Juli .....	112,7	116,2	116,8	116,1	112,2	113,5	111,9
August .....	113,1	116,6	117,3	116,4	112,6	113,8	112,3
September .....	113,4	116,9	117,5	116,7	112,9	114,1	112,6
Oktober .....	113,6	117,1	117,7	117,0	113,1	114,4	112,8
November .....	113,9	117,3	117,8	117,2	113,4	114,6	113,1
Dezember .....	114,2	117,5	118,0	117,4	113,8	114,8	113,5
1991 Januar .....	114,6	117,7	118,3	117,6	114,2	115,1	114,0
Februar .....							
März .....							
April .....							
Mai .....							
Juni .....							

3.1.4 Kfz-Anschaffung und -Unterhaltung ("Kraftfahrer-Preisindex\*\*")  
Sonderrechnung aus dem Preisindex für die Lebenshaltung aller privaten Haushalte  
Absolute Werte 1985 = 100

Jahr Monat	Gesamt- index	Davon								
		Personen- kraft- wagen	Kraft- räder	Kraft- stoffe	Ersatz- teile, Zubehör und Auto- pflege- mittel	Repara- turen, In- spektion, Wagen- wäsche	Garagen- miete	Fahr- schule	Kfz- Versi- cherung 1)	Kfz- Steuer
1986 JD .....	97,2	103,4	102,3	75,9	101,7	102,0	101,8	100,4	103,3	123,7
1987 JD .....	98,1	106,6	105,4	72,0	102,3	105,2	103,4	101,2	105,4	117,4
1988 JD .....	99,6	109,9	108,2	70,1	103,0	108,6	104,9	104,4	109,6	111,5
1989 JD .....	104,7	112,5	112,1	82,3	104,0	112,7	106,5	106,1	115,0	110,6
1990 JD .....	107,5	115,3	115,7	86,4	105,2	117,4	111,8	108,7	116,8	102,1
1989 Juli .....	104,9	112,9	112,2	81,9	104,1	113,1	106,6	106,1	115,2	110,3
August .....	104,5	113,1	112,2	80,0	104,1	113,2	106,9	106,1	115,2	109,5
September .....	104,4	111,6	112,9	82,0	104,2	113,6	106,9	106,1	115,2	108,6
Oktober .....	104,8	112,1	113,5	82,9	104,4	114,0	106,9	106,3	115,2	107,7
November .....	104,4	112,1	113,6	81,6	104,5	114,5	107,2	107,0	113,8	106,6
Dezember .....	104,6	112,1	114,1	82,3	104,5	114,6	107,2	107,1	113,8	106,3
1990 Januar .....	105,3	112,5	114,1	83,9	104,7	115,2	108,3	108,1	114,4	105,9
Februar .....	105,8	114,9	114,2	82,1	104,9	115,6	108,5	108,2	114,4	105,5
März .....	106,1	114,7	115,0	81,7	104,9	116,1	110,3	108,6	117,3	105,0
April .....	106,1	114,7	115,1	81,6	105,0	116,5	110,7	108,6	117,3	104,5
Mai .....	106,0	114,7	115,5	81,0	105,2	117,2	111,8	108,6	117,3	102,2
Juni .....	105,9	114,7	115,5	80,8	105,3	117,3	112,4	108,4	117,3	100,2
Juli .....	105,9	114,7	115,5	80,7	105,3	117,7	112,5	108,5	117,3	99,1
August .....	107,8	114,7	115,5	88,5	105,4	117,8	112,9	108,6	117,3	98,1
September .....	109,8	115,8	115,5	95,2	105,3	118,1	113,0	108,7	117,3	98,1
Oktober .....	111,6	117,0	117,6	99,5	105,5	118,7	113,6	109,0	117,3	100,1
November .....	110,5	117,8	117,7	93,5	105,4	119,0	113,7	109,5	117,3	101,8
Dezember .....	109,3	117,8	117,7	87,8	105,6	119,2	113,9	109,6	117,3	104,1
1991 Januar .....	109,7	117,8	117,8	88,7	106,0	120,3	114,4	110,3	117,3	105,3
Februar .....										
März .....										
April .....										
Mai .....										
Juni .....										

\*) Kraftfahrzeuge, Kraftstoffe, sonstige Waren und Dienstleistungen für eigene Kraftfahrzeuge, Kfz-Versicherung, Kfz-Steuer.

1) Bis 1979 nur Kfz-Haftpflichtversicherung.

### 3 Preisindex für die Lebenshaltung

(Mittelfristige Übersichten)

#### 3.1 Preisindex für die Lebenshaltung aller privaten Haushalte

##### 3.1.3 Entwicklung der Wohnungsmieten

Relative Veränderungen gegenüber den entsprechenden Vorjahresergebnissen  
Prozent

Jahr Monat	Wohnungsmiete						
	insgesamt	Altbauwohnungen			Neubauwohnungen		
		zusammen	aus der Zeit		zusammen	sozialer Wohnungsbau aus der Zeit nach dem 20.6.1948	frei- finanzierter Wohnungsbau aus der Zeit nach dem 20.6.1948
			vor dem 1.4.1924	vom 1.4.1924 bis zum 20.6.1948			
1986 JD .....	+ 1,8	+ 2,7	+ 2,8	+ 2,6	+ 1,6	+ 1,7	+ 1,6
1987 JD .....	+ 1,6	+ 2,3	+ 2,0	+ 2,5	+ 1,6	+ 1,6	+ 1,5
1988 JD .....	+ 2,1	+ 3,1	+ 3,1	+ 3,1	+ 2,0	+ 2,6	+ 1,9
1989 JD .....	+ 3,0	+ 3,4	+ 3,4	+ 3,4	+ 2,9	+ 3,9	+ 2,7
1990 JD .....	+ 3,4	+ 3,6	+ 4,2	+ 3,4	+ 3,3	+ 3,0	+ 3,5
1989 Juli .....	+ 3,2	+ 3,8	+ 3,7	+ 3,8	+ 3,1	+ 4,4	+ 2,8
August .....	+ 3,0	+ 3,7	+ 3,6	+ 3,7	+ 2,9	+ 3,8	+ 2,7
September .....	+ 2,8	+ 3,5	+ 3,4	+ 3,6	+ 2,8	+ 3,1	+ 2,6
Oktober .....	+ 2,7	+ 3,4	+ 3,4	+ 3,4	+ 2,7	+ 2,7	+ 2,6
November .....	+ 2,7	+ 3,4	+ 3,5	+ 3,4	+ 2,6	+ 2,6	+ 2,6
Dezember .....	+ 2,8	+ 3,5	+ 3,6	+ 3,5	+ 2,7	+ 2,6	+ 2,7
1990 Januar .....	+ 3,0	+ 3,9	+ 3,9	+ 3,8	+ 2,9	+ 2,8	+ 3,0
Februar .....	+ 3,1	+ 3,8	+ 4,0	+ 3,7	+ 3,0	+ 2,7	+ 3,1
März .....	+ 3,1	+ 3,9	+ 4,2	+ 3,7	+ 3,0	+ 2,7	+ 3,1
April .....	+ 3,1	+ 3,6	+ 4,4	+ 3,4	+ 3,1	+ 2,8	+ 3,2
Mai .....	+ 3,2	+ 3,5	+ 4,4	+ 3,3	+ 3,2	+ 2,8	+ 3,3
Juni .....	+ 3,3	+ 3,5	+ 4,6	+ 3,2	+ 3,3	+ 2,9	+ 3,4
Juli .....	+ 3,4	+ 3,3	+ 4,2	+ 3,1	+ 3,4	+ 2,9	+ 3,6
August .....	+ 3,6	+ 3,4	+ 4,3	+ 3,1	+ 3,6	+ 3,0	+ 3,8
September .....	+ 3,7	+ 3,5	+ 4,3	+ 3,3	+ 3,6	+ 3,2	+ 3,8
Oktober .....	+ 3,6	+ 3,5	+ 4,3	+ 3,4	+ 3,6	+ 3,2	+ 3,8
November .....	+ 3,6	+ 3,3	+ 4,1	+ 3,2	+ 3,6	+ 3,2	+ 3,8
Dezember .....	+ 3,7	+ 3,3	+ 3,9	+ 3,1	+ 3,7	+ 3,1	+ 3,9
1991 Januar .....	+ 3,6	+ 2,8	+ 3,5	+ 2,7	+ 3,7	+ 3,0	+ 3,9
Februar .....							
März .....							
April .....							
Mai .....							
Juni .....							

##### 3.1.4 Kfz-Anschaffung und -Unterhaltung ("Kraftfahrer-Preisindex")

Sonderrechnung aus dem Preisindex für die Lebenshaltung aller privaten Haushalte  
Relative Veränderungen gegenüber den entsprechenden Vorjahresergebnissen  
Prozent

Jahr Monat	Gesamt- index	Davon								
		Personen- kraft- wagen	Kraft- räder	Kraft- stoffe	Ersatz- teile, Zubehör und Auto- pflege	Repara- turen, In- spektion, Wagen- wäsche	Garagen- miete	Fahr- schule	Kfz- Versi- cherung 1)	Kfz- Steuer
1986 JD .....	- 2,8	+ 3,4	+ 2,3	- 24,1	+ 1,7	+ 2,0	+ 1,8	+ 0,4	+ 3,3	+ 23,7
1987 JD .....	+ 0,9	+ 3,1	+ 3,0	- 5,1	+ 0,6	+ 3,1	+ 1,6	+ 0,8	+ 2,0	- 5,1
1988 JD .....	+ 1,5	+ 3,1	+ 2,7	- 2,6	+ 0,7	+ 3,2	+ 1,5	+ 3,2	+ 4,0	- 5,0
1989 JD .....	+ 5,1	+ 2,4	+ 3,6	+ 17,4	+ 1,0	+ 3,8	+ 1,5	+ 1,6	+ 4,9	- 0,8
1990 JD .....	+ 2,7	+ 2,5	+ 3,2	+ 5,0	+ 1,2	+ 4,2	+ 5,0	+ 2,5	+ 1,6	- 7,7
1989 Juli .....	+ 4,9	+ 2,9	+ 3,8	+ 15,2	+ 1,0	+ 3,8	+ 1,4	+ 1,3	+ 3,5	- 0,8
August .....	+ 4,2	+ 2,6	+ 3,5	+ 11,9	+ 0,9	+ 3,7	+ 1,6	+ 1,2	+ 3,5	- 0,8
September .....	+ 4,1	+ 0,8	+ 3,9	+ 16,3	+ 1,0	+ 3,8	+ 1,6	+ 1,2	+ 3,5	- 1,0
Oktober .....	+ 4,5	+ 1,0	+ 3,2	+ 19,6	+ 1,2	+ 4,1	+ 1,6	+ 1,1	+ 1,9	- 1,2
November .....	+ 4,0	+ 1,0	+ 3,2	+ 16,9	+ 1,3	+ 4,5	+ 1,8	+ 1,8	+ 0,6	- 1,6
Dezember .....	+ 4,0	+ 1,0	+ 3,6	+ 16,4	+ 1,3	+ 4,6	+ 1,7	+ 1,9	+ 0,6	- 1,4
1990 Januar .....	+ 2,0	+ 0,7	+ 3,4	+ 7,7	+ 1,3	+ 4,6	+ 2,6	+ 2,6	- 0,7	- 8,2
Februar .....	+ 1,7	+ 1,8	+ 3,3	+ 3,8	+ 1,3	+ 4,8	+ 2,6	+ 2,7	- 0,7	- 7,9
März .....	+ 1,8	+ 1,6	+ 4,0	+ 2,4	+ 1,3	+ 4,3	+ 4,2	+ 2,8	+ 1,8	- 7,6
April .....	- 0,1	+ 1,6	+ 3,5	- 7,1	+ 1,3	+ 3,9	+ 4,4	+ 2,6	+ 1,8	- 7,1
Mai .....	- 0,2	+ 1,7	+ 3,5	- 8,1	+ 1,3	+ 4,3	+ 5,4	+ 2,6	+ 1,8	- 8,3
Juni .....	+ 0,5	+ 1,6	+ 3,0	- 4,5	+ 1,3	+ 4,1	+ 5,5	+ 2,4	+ 1,8	- 9,3
Juli .....	+ 1,0	+ 1,6	+ 2,9	- 1,5	+ 1,2	+ 4,1	+ 5,5	+ 2,3	+ 1,8	- 10,2
August .....	+ 3,2	+ 1,4	+ 2,9	+ 10,6	+ 1,2	+ 4,1	+ 5,6	+ 2,4	+ 1,8	- 10,4
September .....	+ 5,2	+ 3,8	+ 2,3	+ 16,1	+ 1,1	+ 4,0	+ 5,7	+ 2,5	+ 1,8	- 9,7
Oktober .....	+ 6,5	+ 4,4	+ 3,6	+ 20,0	+ 1,1	+ 4,1	+ 6,3	+ 2,5	+ 1,8	- 7,1
November .....	+ 5,8	+ 5,1	+ 3,6	+ 14,6	+ 0,9	+ 3,9	+ 6,1	+ 2,3	+ 3,1	- 4,6
Dezember .....	+ 4,5	+ 5,1	+ 3,2	+ 6,7	+ 1,1	+ 4,0	+ 6,3	+ 2,3	+ 3,1	- 2,1
1991 Januar .....	+ 4,2	+ 4,7	+ 3,2	+ 5,7	+ 1,2	+ 4,4	+ 5,6	+ 2,0	+ 2,5	- 0,6
Februar .....										
März .....										
April .....										
Mai .....										
Juni .....										

\*) Kraftfahrzeuge, Kraftstoffe, sonstige Waren und Dienstleistungen für eigene Kraftfahrzeuge, Kfz-Versicherung, Kfz-Steuer.

1) Bis 1979 nur Kfz-Haftpflichtversicherung.

### 3 Preisindex für die Lebenshaltung

(Mittelfristige Übersichten)

#### 3.2 Preisindex für die Lebenshaltung abgegrenzter Verbrauchergruppen

##### 3.2.1 Gliederung nach Hauptgruppen

Absolute Werte 1985 = 100

Jahr Monat	Gesamt- index	Hauptgruppe									
		Nahrungs- mittel, Getränke, Tabak- waren	Beklei- dung, Schuhe	Wohnungsmieten, Energie (ohne Kraftstoffe)			Möbel, Haushalts- geräte und andere Güter für die Haus- halts- führung	Güter für			
				zusammen	Wohn- mieten	Energie (ohne Kraft- stoffe)		die Ge- sundheits- und Kör- per- pflege	Verkehr und Nach- richten- Über- mittlung	Bildung, Unter- haltung, Freizeit	die pers. Ausstat- tung, Dienstlei- stungen des Beherber- gungsgewer- bes sowie Güter son- stiger Art

#### 4-Personen-Haushalte von Beamten und Angestellten mit höherem Einkommen

1986 JD .....	100,1	100,5	102,0	98,5	101,7	88,2	101,2	101,5	96,3	101,1	103,6
1987 JD .....	100,6	100,1	103,3	97,4	103,3	78,8	102,3	102,9	97,4	102,0	106,0
1988 JD .....	102,1	100,3	104,6	98,6	105,6	76,5	103,3	104,7	98,9	103,2	110,7
1989 JD .....	104,9	102,4	106,1	102,0	108,8	80,5	104,9	107,7	103,6	104,6	113,7
1990 JD .....	107,6	105,4	107,6	105,7	112,5	84,1	107,1	109,1	106,5	106,5	116,2
1989 Juli .....	105,0	102,6	106,0	101,8	109,0	79,5	105,0	107,8	104,0	104,3	114,0
August .....	104,9	102,0	106,1	102,2	109,2	80,1	105,2	107,8	103,5	104,3	114,0
September ..	105,1	102,2	106,3	102,6	109,4	81,2	105,3	107,9	103,4	104,4	114,0
Oktober .....	105,4	102,5	106,6	103,0	109,6	82,2	105,5	108,0	103,8	104,7	114,0
November ....	105,5	102,8	106,6	103,3	109,9	82,5	105,6	108,1	103,5	105,2	114,3
Dezember ....	105,9	103,4	106,6	103,9	110,1	84,4	105,7	108,2	103,6	105,4	114,5
1990 Januar .....	106,4	104,3	106,7	104,3	110,6	84,3	106,0	108,4	104,2	106,3	115,1
Februar .....	106,9	105,1	106,8	104,0	111,0	82,1	106,2	108,6	104,9	106,6	116,6
März .....	107,0	105,2	107,0	104,3	111,3	82,1	106,4	108,8	104,9	106,6	116,9
April .....	107,2	105,7	107,1	104,6	111,7	82,1	106,7	108,8	105,0	106,1	116,9
Mai .....	107,4	105,9	107,3	104,8	112,1	81,9	107,0	108,9	105,1	106,4	116,9
Juni .....	107,5	105,8	107,4	104,9	112,3	81,4	107,2	109,1	105,2	106,3	117,3
Juli .....	107,6	105,6	107,5	105,1	112,7	81,4	107,3	109,1	105,3	106,1	117,3
August .....	107,7	105,4	107,6	106,2	113,1	84,7	107,5	109,1	105,3	106,1	117,3
September ..	108,1	105,1	107,9	106,7	113,4	85,7	107,6	109,3	109,0	106,3	115,2
Oktober .....	108,7	105,4	108,3	107,8	113,6	89,4	107,8	109,4	110,4	106,6	115,3
November ....	108,6	105,4	108,8	107,5	113,9	87,5	108,0	109,7	109,2	106,9	115,4
Dezember ....	108,6	105,8	108,9	107,7	114,2	87,1	108,0	109,8	108,0	107,2	115,7
1991 Januar .....	109,3	106,6	109,0	108,7	114,6	89,9	108,3	110,2	108,4	108,0	117,0
Februar .....											
März .....											
April .....											
Mai .....											
Juni .....											

#### 4-Personen-Haushalte von Arbeitern und Angestellten mit mittlerem Einkommen

1986 JD .....	99,8	100,5	102,1	98,8	101,8	90,6	101,1	101,2	94,9	100,9	104,4
1987 JD .....	99,9	99,9	103,4	97,4	103,4	81,2	102,2	102,4	95,5	101,6	107,0
1988 JD .....	101,0	100,0	104,7	98,6	105,9	79,0	103,2	103,2	96,7	102,8	110,6
1989 JD .....	103,9	102,3	106,1	102,0	109,3	82,2	104,7	108,9	101,9	104,0	114,1
1990 JD .....	106,7	105,4	107,7	105,6	112,9	85,7	106,9	110,7	104,7	106,1	116,3
1989 Juli .....	104,0	102,5	106,1	101,9	109,4	81,4	104,8	108,9	102,2	103,7	114,5
August .....	103,9	102,1	106,2	102,2	109,7	81,9	105,0	109,0	101,6	103,7	114,4
September ..	104,1	102,3	106,4	102,5	109,9	82,7	105,1	109,1	101,7	103,9	114,4
Oktober .....	104,4	102,7	106,6	102,9	110,1	83,6	105,2	109,3	102,1	104,1	114,4
November ....	104,5	103,0	106,6	103,3	110,4	84,0	105,4	109,5	101,7	104,5	114,1
Dezember ....	104,9	103,5	106,6	103,8	110,6	85,5	105,5	109,6	101,8	104,8	114,4
1990 Januar .....	105,4	104,1	106,7	104,2	111,1	85,6	105,7	109,8	102,5	105,9	114,7
Februar .....	105,8	105,1	106,8	104,1	111,5	84,1	106,0	110,0	102,9	106,3	115,7
März .....	106,0	105,1	107,1	104,3	111,8	84,1	106,2	110,1	103,0	106,3	116,3
April .....	106,2	105,6	107,1	104,6	112,1	84,2	106,4	110,2	103,0	105,8	116,3
Mai .....	106,4	106,0	107,4	104,8	112,5	84,0	106,8	110,4	103,1	106,1	116,2
Juni .....	106,5	105,9	107,5	104,9	112,8	83,7	106,9	110,6	103,2	106,0	116,8
Juli .....	106,5	105,6	107,5	105,1	113,1	83,6	107,1	110,8	103,2	105,8	116,8
August .....	106,9	105,5	107,7	106,1	113,5	86,0	107,2	110,9	105,4	105,8	116,1
September ..	107,4	105,2	108,0	106,5	113,8	86,9	107,3	111,1	107,6	106,0	116,1
Oktober .....	108,0	105,4	108,3	107,4	114,0	89,7	107,6	111,2	109,1	106,3	116,4
November ....	107,8	105,4	108,9	107,3	114,3	88,5	107,7	111,5	107,5	106,6	116,6
Dezember ....	107,8	105,8	109,0	107,5	114,6	88,3	107,8	111,6	105,9	106,8	117,1
1991 Januar .....	108,5	106,4	109,1	108,4	115,0	90,5	108,0	111,9	106,5	107,6	118,1
Februar .....											
März .....											
April .....											
Mai .....											
Juni .....											



### 3 Preisindex für die Lebenshaltung

(Mittelfristige Übersichten)

#### 3.2 Preisindex für die Lebenshaltung abgegrenzter Verbrauchergruppen

##### 3.2.1 Gliederung nach Hauptgruppen

Relative Veränderung gegenüber den entsprechenden Vorjahresergebnissen  
Prozent

Jahr Monat	Gesamt- index	Hauptgruppe									
		Nahrungs- mittel, Getränke, Tabak- waren	Beklei- dung, Schuhe	Wohnungsmieten, Energie (ohne Kraftstoffe)			Möbel, Haushalts- geräte und andere Güter für die Haus- halts- führung	Güter für			
				zusammen	Wohn- ungs- mieten	Energie (ohne Kraft- stoffe)		die Ge- sundheits- und Körper- pflege	Verkehr und Nach- richten- über- mittlung	Bildung, Unter- haltung, Freizeit	die pers. Ausstattung, Dienstlei- stungen des Beherber- gungsgewer- bes sowie Güter son- stiger Art

#### 4-Personen-Haushalte von Beamten und Angestellten mit höherem Einkommen

1986 JD .....	+ 0,1	+ 0,5	+ 2,0	- 1,5	+ 1,7	- 11,8	+ 1,2	+ 1,5	- 3,7	+ 1,1	+ 3,6
1987 JD .....	+ 0,5	- 0,4	+ 1,3	- 1,1	+ 1,6	- 10,7	+ 1,1	+ 1,4	+ 1,1	+ 0,9	+ 2,3
1988 JD .....	+ 1,5	+ 0,2	+ 1,3	+ 1,2	+ 2,2	- 2,9	+ 1,0	+ 1,7	+ 1,5	+ 1,2	+ 4,4
1989 JD .....	+ 2,7	+ 2,1	+ 1,4	+ 3,4	+ 3,0	+ 5,2	+ 1,5	+ 2,9	+ 4,8	+ 1,4	+ 2,7
1990 JD .....	+ 2,6	+ 2,9	+ 1,4	+ 3,6	+ 3,4	+ 4,5	+ 2,1	+ 1,3	+ 2,8	+ 1,8	+ 2,2
1989 Juli .....	+ 2,7	+ 2,2	+ 1,3	+ 3,2	+ 3,3	+ 3,8	+ 1,6	+ 3,4	+ 4,7	+ 1,4	+ 2,6
August .....	+ 2,6	+ 2,1	+ 1,4	+ 3,3	+ 3,0	+ 4,4	+ 1,7	+ 2,9	+ 4,0	+ 1,7	+ 2,6
September ..	+ 2,7	+ 2,6	+ 1,3	+ 3,5	+ 2,8	+ 6,6	+ 1,7	+ 2,4	+ 3,9	+ 1,6	+ 2,6
Oktober .....	+ 2,9	+ 2,7	+ 1,4	+ 3,8	+ 2,7	+ 9,0	+ 1,8	+ 1,8	+ 4,5	+ 1,7	+ 2,5
November .....	+ 2,7	+ 2,5	+ 1,4	+ 3,9	+ 2,7	+ 9,1	+ 1,8	+ 1,7	+ 4,1	+ 1,7	+ 2,5
Dezember .....	+ 2,9	+ 2,9	+ 1,4	+ 4,2	+ 2,7	+ 10,5	+ 1,9	+ 1,6	+ 4,0	+ 1,7	+ 2,4
1990 Januar .....	+ 2,5	+ 3,1	+ 1,2	+ 3,7	+ 3,0	+ 6,7	+ 2,0	+ 1,2	+ 2,5	+ 1,9	+ 2,0
Februar .....	+ 2,7	+ 3,2	+ 1,2	+ 3,2	+ 3,1	+ 3,9	+ 1,9	+ 1,3	+ 2,3	+ 2,0	+ 3,3
März .....	+ 2,6	+ 3,4	+ 1,2	+ 3,3	+ 3,1	+ 3,8	+ 2,0	+ 1,3	+ 1,9	+ 2,0	+ 3,5
April .....	+ 2,3	+ 3,2	+ 1,1	+ 3,1	+ 3,1	+ 2,5	+ 2,1	+ 1,1	+ 0,1	+ 1,5	+ 3,5
Mai .....	+ 2,2	+ 3,0	+ 1,2	+ 3,3	+ 3,3	+ 2,9	+ 2,1	+ 1,1	-	+ 1,8	+ 3,0
Juni .....	+ 2,3	+ 2,8	+ 1,2	+ 3,1	+ 3,3	+ 2,3	+ 2,2	+ 1,2	+ 0,6	+ 1,9	+ 2,9
Juli .....	+ 2,4	+ 2,9	+ 1,4	+ 3,2	+ 3,4	+ 2,4	+ 2,2	+ 1,2	+ 1,3	+ 1,7	+ 2,9
August .....	+ 2,7	+ 3,3	+ 1,4	+ 3,9	+ 3,6	+ 5,7	+ 2,2	+ 1,2	+ 3,4	+ 1,6	+ 1,1
September .....	+ 2,9	+ 2,8	+ 1,5	+ 4,0	+ 3,7	+ 5,5	+ 2,2	+ 1,3	+ 5,4	+ 1,8	+ 1,1
Oktober .....	+ 3,1	+ 2,8	+ 1,6	+ 4,7	+ 3,6	+ 8,8	+ 2,2	+ 1,3	+ 6,4	+ 1,8	+ 1,1
November .....	+ 2,9	+ 2,5	+ 2,1	+ 4,1	+ 3,6	+ 6,1	+ 2,3	+ 1,5	+ 5,5	+ 1,6	+ 1,0
Dezember .....	+ 2,5	+ 2,3	+ 2,2	+ 3,7	+ 3,7	+ 3,2	+ 2,2	+ 1,5	+ 4,2	+ 1,7	+ 1,0
1991 Januar .....	+ 2,7	+ 2,2	+ 2,2	+ 4,2	+ 3,6	+ 6,6	+ 2,2	+ 1,7	+ 4,0	+ 1,6	+ 1,7
Februar .....											
März .....											
April .....											
Mai .....											
Juni .....											

#### 4-Personen-Haushalte von Arbeitern und Angestellten mit mittlerem Einkommen

1986 JD .....	- 0,2	+ 0,5	+ 2,1	- 1,2	+ 1,8	- 9,4	+ 1,1	+ 1,2	- 5,1	+ 0,9	+ 4,4
1987 JD .....	+ 0,1	- 0,6	+ 1,3	- 1,4	+ 1,6	- 10,4	+ 1,1	+ 1,2	+ 0,6	+ 0,7	+ 2,5
1988 JD .....	+ 1,1	+ 0,1	+ 1,3	+ 1,2	+ 2,4	- 2,7	+ 1,0	+ 0,8	+ 1,3	+ 1,2	+ 3,4
1989 JD .....	+ 2,9	+ 2,3	+ 1,3	+ 3,4	+ 3,2	+ 4,1	+ 1,5	+ 5,5	+ 5,4	+ 1,2	+ 3,2
1990 JD .....	+ 2,7	+ 3,0	+ 1,5	+ 3,5	+ 3,3	+ 4,3	+ 2,1	+ 1,7	+ 2,7	+ 2,0	+ 1,9
1989 Juli .....	+ 2,9	+ 2,3	+ 1,3	+ 3,5	+ 3,4	+ 3,0	+ 1,6	+ 5,5	+ 5,3	+ 1,1	+ 3,1
August .....	+ 2,8	+ 2,4	+ 1,4	+ 3,3	+ 3,2	+ 3,7	+ 1,6	+ 5,5	+ 4,3	+ 1,4	+ 3,0
September .....	+ 3,0	+ 2,9	+ 1,3	+ 3,4	+ 3,0	+ 5,2	+ 1,6	+ 5,4	+ 4,5	+ 1,4	+ 3,0
Oktober .....	+ 3,2	+ 3,1	+ 1,4	+ 3,7	+ 2,8	+ 7,2	+ 1,6	+ 5,5	+ 5,3	+ 1,5	+ 2,7
November .....	+ 3,0	+ 2,8	+ 1,3	+ 3,8	+ 2,8	+ 7,6	+ 1,7	+ 5,7	+ 4,6	+ 1,5	+ 2,4
Dezember .....	+ 3,1	+ 3,0	+ 1,3	+ 4,0	+ 2,8	+ 8,6	+ 1,8	+ 5,6	+ 4,5	+ 1,6	+ 2,3
1990 Januar .....	+ 2,6	+ 3,1	+ 1,2	+ 3,7	+ 3,1	+ 6,1	+ 1,8	+ 1,6	+ 2,6	+ 2,0	+ 1,1
Februar .....	+ 2,6	+ 3,5	+ 1,1	+ 3,4	+ 3,1	+ 4,2	+ 1,9	+ 1,6	+ 2,3	+ 2,3	+ 1,8
März .....	+ 2,6	+ 3,5	+ 1,2	+ 3,3	+ 3,1	+ 4,0	+ 1,9	+ 1,5	+ 2,0	+ 2,2	+ 2,3
April .....	+ 2,2	+ 3,4	+ 1,1	+ 3,2	+ 3,1	+ 3,2	+ 2,0	+ 1,5	- 0,5	+ 1,7	+ 2,3
Mai .....	+ 2,2	+ 3,3	+ 1,2	+ 3,3	+ 3,2	+ 3,2	+ 2,1	+ 1,6	- 0,7	+ 2,1	+ 2,1
Juni .....	+ 2,3	+ 3,0	+ 1,3	+ 3,1	+ 3,3	+ 2,8	+ 2,1	+ 1,7	+ 0,2	+ 2,1	+ 2,1
Juli .....	+ 2,4	+ 3,0	+ 1,3	+ 3,1	+ 3,4	+ 2,7	+ 2,2	+ 1,7	+ 1,0	+ 2,0	+ 2,0
August .....	+ 2,9	+ 3,3	+ 1,4	+ 3,8	+ 3,5	+ 5,0	+ 2,1	+ 1,7	+ 3,7	+ 2,0	+ 1,5
September .....	+ 3,2	+ 2,8	+ 1,5	+ 3,9	+ 3,5	+ 5,1	+ 2,1	+ 1,8	+ 5,8	+ 2,0	+ 1,5
Oktober .....	+ 3,4	+ 2,6	+ 1,6	+ 4,4	+ 3,5	+ 7,3	+ 2,3	+ 1,7	+ 6,9	+ 2,1	+ 1,7
November .....	+ 3,2	+ 2,3	+ 2,2	+ 3,9	+ 3,5	+ 5,4	+ 2,2	+ 1,8	+ 5,7	+ 2,0	+ 2,2
Dezember .....	+ 2,8	+ 2,2	+ 2,3	+ 3,6	+ 3,6	+ 3,3	+ 2,2	+ 1,8	+ 4,0	+ 1,9	+ 2,4
1991 Januar .....	+ 2,9	+ 2,2	+ 2,2	+ 4,0	+ 3,5	+ 5,7	+ 2,2	+ 1,9	+ 3,9	+ 1,6	+ 3,0
Februar .....											
März .....											
April .....											
Mai .....											
Juni .....											

### 3 Preisindex für die Lebenshaltung

(Mittelfristige Übersichten)

#### 3.2 Preisindex für die Lebenshaltung abgegrenzter Verbrauchergruppen

##### 3.2.1 Gliederung nach Hauptgruppen

Absolute Werte 1985 = 100

Jahr Monat	Gesamt- index	Hauptgruppe									
		Nahrungs- mittel, Getränke, Tabak- waren	Beklei- dung, Schuhe	Wohnungsmieten, Energie (ohne Kraftstoffe)			Möbel, Haushalts- geräte und andere Güter für die Haus- halts- führung	Güter für			
				zusammen	Woh- nungs- mieten	Energie (ohne Kraft- stoffe)		die Ge- sundheits- und Körper- pflege	Verkehr und Nach- richten- über- mittlung	Bildung, Unter- haltung, Freizeit	die pers. Ausstattung, Dienstlei- stungen des Beherber- gungsgewer- bes sowie Güter son- stiger Art
2-Personen-Haushalte von Renten- und Sozialhilfeempfängern mit geringem Einkommen											
1986 JD .....	100,3	100,3	101,9	99,6	102,0	93,7	101,4	101,3	97,4	101,6	103,7
1987 JD .....	100,0	99,3	103,2	97,9	103,8	83,5	102,7	103,6	98,1	102,9	107,2
1988 JD .....	101,0	99,2	104,6	99,3	106,5	81,6	104,0	104,9	99,4	104,6	111,2
1989 JD .....	104,0	101,5	106,2	102,6	110,3	83,7	105,8	113,4	103,1	105,7	114,9
1990 JD .....	107,0	104,6	107,8	106,1	113,9	87,2	108,3	115,3	105,2	109,2	117,6
1989 Juli .....	104,2	102,1	106,1	102,6	110,5	83,2	105,7	113,5	103,4	105,1	115,4
August .....	104,0	101,1	106,2	102,9	110,7	83,6	106,2	113,5	103,0	104,9	115,4
September ..	104,1	101,1	106,4	103,1	110,9	84,1	106,3	113,7	103,2	105,0	115,3
Oktober .....	104,5	101,5	106,7	103,5	111,1	85,0	106,5	113,9	103,4	105,4	115,3
November ...	104,7	101,8	106,8	103,9	111,4	85,4	106,8	114,0	103,2	106,3	115,3
Dezember ...	105,2	102,6	106,8	104,3	111,6	86,4	106,8	114,1	103,3	106,8	115,7
1990 Januar .....	105,9	103,6	106,9	104,8	112,1	86,8	107,0	114,3	103,9	109,4	115,9
Februar .....	106,3	104,4	107,1	104,8	112,5	86,1	107,3	114,5	104,0	110,2	116,6
März .....	106,4	104,3	107,3	105,1	112,8	86,1	107,4	114,6	104,2	110,0	117,0
April .....	106,7	105,1	107,4	105,3	113,2	86,2	107,7	114,7	104,1	108,8	117,0
Mai .....	107,0	105,8	107,5	105,5	113,4	86,1	108,0	114,9	104,3	109,3	117,0
Juni .....	107,1	105,6	107,6	105,7	113,7	86,0	108,2	115,1	104,5	109,0	117,9
Juli .....	107,0	105,0	107,7	105,9	114,0	85,8	108,4	115,3	104,5	108,5	118,0
August .....	107,2	104,5	107,8	106,5	114,4	87,2	108,6	115,4	105,7	108,2	118,0
September ..	107,3	104,0	108,2	106,9	114,7	87,8	108,8	115,5	106,9	108,4	118,0
Oktober ....	107,7	104,1	108,5	107,6	114,9	89,5	109,1	115,7	107,8	109,0	118,4
November ...	107,8	104,2	108,8	107,6	115,2	89,1	109,5	116,4	106,8	109,5	118,5
Dezember ...	108,0	104,7	108,9	107,8	115,4	89,1	109,6	116,6	106,1	110,0	119,2
1991 Januar .....	108,7	105,6	109,1	108,5	115,7	90,7	109,8	117,0	106,5	111,5	119,9
Februar .....											
März .....											
April .....											
Mai .....											
Juni .....											

#### Einfache Lebenshaltung eines Kindes

Jahr Monat	Gesamt- Index	Hauptgruppe										
		Nahrungs- mittel, Getränke	Beklei- dung, Schuhe	Wohnungsmieten, Energie (ohne Kraftstoffe)			Möbel, Haushalts- geräte und andere Güter für die Haus- halts- führung	Güter für				
				zu- sammen	Woh- nungs- mieten	Energie (ohne Kraft- stoffe)		die Ge- sundheits- und Körper- pflege	Verkehr und Nach- richten- über- mittlung	Bildung, Unter- haltung, Freizeit	die pers. Ausstattung, Dienstlei- stungen des Beherber- gungsgewer- bes sowie Güter son- stiger Art	Ge- glättete Reihe für den Gesamt- index
1986 JD .....	100,2	99,8	102,0	97,6	102,2	84,7	101,3	101,7	101,4	101,9	102,3	100,2
1987 JD .....	100,8	99,8	103,3	97,9	104,0	80,6	102,3	102,9	104,7	103,3	103,5	100,7
1988 JD .....	101,8	100,2	104,7	99,5	106,9	78,3	103,3	104,2	106,6	105,6	104,5	101,8
1989 JD .....	104,6	103,2	106,3	103,8	110,8	83,8	104,4	106,1	111,5	108,0	106,0	104,3
1990 JD .....	107,7	107,2	108,1	107,3	114,6	86,8	106,1	108,5	114,9	110,1	108,1	107,5
1989 Juli .....	105,0	104,2	106,2	103,4	111,0	81,9	104,4	106,1	112,5	108,1	106,1	104,2
August .....	104,6	103,0	106,3	103,9	111,3	82,8	104,5	106,3	112,5	108,2	106,1	104,4
September ..	104,7	102,9	106,6	104,5	111,4	84,5	104,7	106,5	113,0	108,4	106,3	104,9
Oktober .....	105,0	103,2	106,8	104,9	111,7	85,7	104,8	106,7	113,0	108,6	106,6	105,3
November ...	105,2	103,4	107,0	105,2	112,0	85,9	104,9	106,9	113,0	108,6	106,8	105,5
Dezember ...	105,8	104,5	107,0	106,1	112,2	88,5	105,0	107,1	113,0	108,7	107,0	105,8
1990 Januar .....	106,4	105,5	107,1	106,3	112,8	88,0	105,1	107,4	114,3	108,9	107,1	106,2
Februar .....	106,8	106,5	107,3	105,6	113,1	84,2	105,4	107,6	114,4	109,2	107,2	106,3
März .....	107,0	106,5	107,6	105,9	113,5	84,1	105,6	107,8	114,5	109,4	107,4	106,6
April .....	107,8	108,2	107,6	106,0	113,9	83,7	105,7	108,0	114,8	109,5	107,6	106,8
Mai .....	108,7	110,1	107,8	106,1	114,2	83,0	105,9	108,2	114,8	109,8	107,9	107,0
Juni .....	108,5	109,6	107,9	106,1	114,5	82,2	106,0	108,3	115,0	109,9	108,2	107,2
Juli .....	107,8	107,9	108,0	106,3	114,7	82,1	106,1	108,5	115,1	110,0	108,2	107,4
August .....	107,7	106,9	108,1	107,9	115,1	87,3	106,2	108,8	115,1	110,4	108,3	107,8
September ..	107,6	106,1	108,5	108,5	115,4	89,0	106,4	109,1	115,3	110,7	108,6	108,2
Oktober .....	108,1	106,3	108,9	110,3	115,6	94,9	106,7	109,2	115,3	110,9	108,7	108,7
November ...	108,0	106,1	109,3	109,6	115,8	91,7	106,9	109,4	115,3	111,1	108,7	108,8
Dezember ...	108,3	106,7	109,4	109,5	116,1	91,0	106,9	109,6	115,4	111,3	108,8	108,9
1991 Januar .....	109,1	107,9	109,5	110,5	116,4	93,9	107,2	110,0	115,7	111,5	108,9	109,2
Februar .....												
März .....												
April .....												
Mai .....												
Juni .....												

### 3 Preisindex für die Lebenshaltung

(Mittelfristige Übersichten)

#### 3.2 Preisindex für die Lebenshaltung abgegrenzter Verbrauchergruppen

##### 3.2.1 Gliederung nach Hauptgruppen

Relative Veränderungen gegenüber den entsprechenden Vorjahresergebnissen  
Prozent

Jahr Monat	Gesamt- index	Hauptgruppe										
		Nahrungs- mittel, Getränke, Tabak- waren	Beklei- dung, Schuhe	Wohnungsmieten, Energie (ohne Kraftstoffe)			Möbel, Haushalts- geräte und andere Güter für die Haus- halts- führung	Güter für				
				zusammen	Woh- nungs- mieten	Energie (ohne Kraft- stoffe)		die Ge- sundheits- und Körper- pflege	Verkehr und Nach- richten- Über- mittlung	Bildung, Unter- haltung, Freizeit	die pers. Ausstattung, Dienstlei- stungen des Beherber- gungsgewer- bes sowie Güter son- stiger Art	
2-Personen-Haushalte von Renten- und Sozialhilfeempfängern mit geringem Einkommen												
1986 JD .....	+ 0,3	+ 0,3	+ 1,9	- 0,4	+ 2,0	- 6,3	+ 1,4	+ 1,3	- 2,6	+ 1,6	+ 3,7	
1987 JD .....	- 0,3	- 1,0	+ 1,3	- 1,7	+ 1,8	- 10,9	+ 1,3	+ 2,3	+ 0,7	+ 1,3	+ 3,4	
1988 JD .....	+ 1,0	- 0,1	+ 1,4	+ 1,4	+ 2,6	- 2,3	+ 1,3	+ 1,3	+ 1,3	+ 1,7	+ 3,7	
1989 JD .....	+ 3,0	+ 2,3	+ 1,5	+ 3,3	+ 3,6	+ 2,6	+ 1,7	+ 8,1	+ 3,7	+ 1,1	+ 3,3	
1990 JD .....	+ 2,9	+ 3,1	+ 1,5	+ 3,4	+ 3,3	+ 4,2	+ 2,4	+ 1,7	+ 2,0	+ 3,3	+ 2,3	
1989 Juli .....	+ 3,0	+ 2,4	+ 1,5	+ 3,4	+ 4,0	+ 2,0	+ 1,7	+ 8,3	+ 3,7	+ 1,1	+ 3,3	
August .....	+ 3,0	+ 2,4	+ 1,5	+ 3,3	+ 3,5	+ 2,6	+ 1,9	+ 8,1	+ 3,2	+ 1,4	+ 3,3	
September ..	+ 3,1	+ 3,0	+ 1,4	+ 3,2	+ 3,2	+ 3,6	+ 1,9	+ 8,0	+ 3,3	+ 1,4	+ 3,2	
Oktober ....	+ 3,3	+ 3,2	+ 1,6	+ 3,4	+ 3,0	+ 5,1	+ 2,0	+ 8,0	+ 3,7	+ 1,4	+ 3,0	
November ....	+ 3,3	+ 3,0	+ 1,6	+ 3,6	+ 2,9	+ 5,6	+ 2,1	+ 7,9	+ 3,4	+ 1,8	+ 2,9	
Dezember ...	+ 3,4	+ 3,4	+ 1,6	+ 3,8	+ 2,9	+ 6,5	+ 2,1	+ 7,9	+ 3,3	+ 1,8	+ 2,9	
1990 Januar .....	+ 3,0	+ 3,6	+ 1,4	+ 3,7	+ 3,1	+ 5,3	+ 2,1	+ 1,4	+ 2,5	+ 3,4	+ 1,8	
Februar .....	+ 3,0	+ 3,6	+ 1,4	+ 3,4	+ 3,1	+ 4,2	+ 2,2	+ 1,5	+ 2,1	+ 4,1	+ 2,1	
März .....	+ 3,0	+ 3,7	+ 1,4	+ 3,4	+ 3,1	+ 4,1	+ 2,1	+ 1,4	+ 2,1	+ 3,9	+ 2,5	
April .....	+ 2,8	+ 3,5	+ 1,4	+ 3,2	+ 3,2	+ 3,6	+ 2,2	+ 1,3	+ 0,1	+ 2,7	+ 2,5	
Mai .....	+ 2,7	+ 3,4	+ 1,3	+ 3,3	+ 3,2	+ 3,6	+ 2,4	+ 1,4	+ 0,2	+ 3,5	+ 2,3	
Juni .....	+ 2,7	+ 2,9	+ 1,4	+ 3,3	+ 3,3	+ 3,4	+ 2,5	+ 1,5	+ 0,7	+ 3,5	+ 2,3	
Juli .....	+ 2,7	+ 2,8	+ 1,5	+ 3,2	+ 3,2	+ 3,1	+ 2,6	+ 1,6	+ 1,1	+ 3,2	+ 2,3	
August .....	+ 3,1	+ 3,4	+ 1,5	+ 3,5	+ 3,3	+ 4,3	+ 2,3	+ 1,7	+ 2,6	+ 3,1	+ 2,3	
September ..	+ 3,1	+ 2,9	+ 1,7	+ 3,7	+ 3,4	+ 4,4	+ 2,4	+ 1,6	+ 3,6	+ 3,2	+ 2,3	
Oktober ....	+ 3,1	+ 2,6	+ 1,7	+ 4,0	+ 3,4	+ 5,3	+ 2,4	+ 1,6	+ 4,3	+ 3,4	+ 2,7	
November ....	+ 3,0	+ 2,4	+ 1,9	+ 3,6	+ 3,4	+ 4,3	+ 2,5	+ 2,1	+ 3,5	+ 3,0	+ 2,8	
Dezember ...	+ 2,7	+ 2,0	+ 2,0	+ 3,4	+ 3,4	+ 3,1	+ 2,6	+ 2,2	+ 2,7	+ 3,0	+ 3,0	
1991 Januar .....	+ 2,6	+ 1,9	+ 2,1	+ 3,5	+ 3,2	+ 4,5	+ 2,6	+ 2,4	+ 2,5	+ 1,9	+ 3,5	
Februar .....												
März .....												
April .....												
Mai .....												
Juni .....												

#### Einfache Lebenshaltung eines Kindes Prozent

Jahr Monat	Gesamt- index	Hauptgruppe											
		Nahrungs- mittel, Getränke	Beklei- dung, Schuhe	Wohnungsmieten, Energie (ohne Kraftstoffe)			Möbel, Haushalts- geräte und andere Güter für die Haus- halts- führung	Güter für					Ge- glättete Reihe für den Gesamt- index
				zu- sammen	Woh- nungs- mieten	Energie (ohne Kraft- stoffe)		die Ge- sundheits- und Körper- pflege	Verkehr und Nach- richten- Über- mittlung	Bildung, Unter- haltung, Freizeit	die pers. Ausstattung, Dienstlei- stungen des Beherber- gungsgewer- bes sowie Güter son- stiger Art		
1986 JD .....	+ 0,2	- 0,2	+ 2,0	- 2,4	+ 2,2	- 15,3	+ 1,3	+ 1,7	+ 1,4	+ 1,9	+ 2,3	+ 0,2	
1987 JD .....	+ 0,6	-	+ 1,3	+ 0,3	+ 1,8	- 4,8	+ 1,0	+ 1,2	+ 3,3	+ 1,4	+ 1,2	+ 0,5	
1988 JD .....	+ 1,0	+ 0,4	+ 1,4	+ 1,6	+ 2,8	- 2,9	+ 1,0	+ 1,3	+ 1,8	+ 2,2	+ 1,0	+ 1,1	
1989 JD .....	+ 2,8	+ 3,0	+ 1,5	+ 4,3	+ 3,6	+ 7,0	+ 1,1	+ 1,8	+ 4,6	+ 2,3	+ 1,1	+ 2,6	
1990 JD .....	+ 3,0	+ 3,9	+ 1,7	+ 3,4	+ 3,4	+ 3,6	+ 1,6	+ 2,3	+ 3,0	+ 1,9	+ 2,0	+ 3,1	
1989 Juli .....	+ 2,6	+ 2,8	+ 1,5	+ 4,1	+ 3,9	+ 4,9	+ 1,1	+ 1,8	+ 5,2	+ 2,0	+ 1,4	+ 2,5	
August .....	+ 2,8	+ 3,0	+ 1,5	+ 4,0	+ 3,6	+ 5,5	+ 1,2	+ 1,9	+ 5,1	+ 2,1	+ 1,4	+ 2,6	
September ..	+ 3,2	+ 3,8	+ 1,5	+ 4,4	+ 3,2	+ 8,5	+ 1,2	+ 2,0	+ 5,6	+ 2,2	+ 1,5	+ 2,8	
Oktober ...	+ 3,2	+ 3,9	+ 1,5	+ 4,7	+ 3,1	+ 11,2	+ 1,2	+ 2,1	+ 5,6	+ 2,2	+ 1,8	+ 3,0	
November ...	+ 3,3	+ 4,0	+ 1,6	+ 4,6	+ 3,0	+ 10,6	+ 1,3	+ 2,2	+ 5,5	+ 1,9	+ 1,9	+ 3,0	
Dezember ..	+ 3,6	+ 4,7	+ 1,6	+ 4,9	+ 3,0	+ 11,9	+ 1,4	+ 2,4	+ 5,5	+ 1,8	+ 2,0	+ 3,1	
1990 Januar ....	+ 3,5	+ 4,8	+ 1,5	+ 3,9	+ 3,3	+ 6,3	+ 1,3	+ 2,3	+ 6,3	+ 1,8	+ 1,9	+ 3,1	
Februar ....	+ 3,4	+ 4,9	+ 1,5	+ 3,0	+ 3,3	+ 2,1	+ 1,3	+ 2,3	+ 5,7	+ 1,9	+ 1,7	+ 3,1	
März .....	+ 3,5	+ 4,9	+ 1,6	+ 3,1	+ 3,4	+ 2,1	+ 1,4	+ 2,2	+ 5,8	+ 1,9	+ 1,7	+ 3,2	
April .....	+ 3,3	+ 4,8	+ 1,4	+ 2,7	+ 3,4	+ 0,2	+ 1,4	+ 2,2	+ 2,1	+ 1,8	+ 2,0	+ 3,0	
Mai .....	+ 3,2	+ 4,9	+ 1,6	+ 2,9	+ 3,4	+ 0,7	+ 1,5	+ 2,3	+ 2,1	+ 1,9	+ 2,1	+ 3,0	
Juni .....	+ 2,8	+ 4,0	+ 1,6	+ 2,7	+ 3,4	- 0,1	+ 1,5	+ 2,1	+ 2,2	+ 1,9	+ 2,0	+ 3,1	
Juli .....	+ 2,7	+ 3,6	+ 1,7	+ 2,8	+ 3,3	+ 0,2	+ 1,6	+ 2,3	+ 2,3	+ 1,8	+ 2,0	+ 3,1	
August .....	+ 3,0	+ 3,8	+ 1,7	+ 3,8	+ 3,4	+ 5,4	+ 1,6	+ 2,4	+ 2,3	+ 2,0	+ 2,1	+ 3,3	
September ...	+ 2,8	+ 3,1	+ 1,8	+ 3,8	+ 3,6	+ 5,3	+ 1,6	+ 2,4	+ 2,0	+ 2,1	+ 2,2	+ 3,1	
Oktober ...	+ 3,0	+ 3,0	+ 2,0	+ 5,1	+ 3,5	+ 10,7	+ 1,8	+ 2,3	+ 2,0	+ 2,1	+ 2,0	+ 3,2	
November ...	+ 2,7	+ 2,6	+ 2,1	+ 4,2	+ 3,4	+ 6,8	+ 1,9	+ 2,3	+ 2,0	+ 2,3	+ 1,8	+ 3,1	
Dezember ..	+ 2,4	+ 2,1	+ 2,2	+ 3,2	+ 3,5	+ 2,8	+ 1,8	+ 2,3	+ 2,1	+ 2,4	+ 1,7	+ 2,9	
1991 Januar ....	+ 2,5	+ 2,3	+ 2,2	+ 4,0	+ 3,2	+ 6,7	+ 2,0	+ 2,4	+ 1,2	+ 2,4	+ 1,7	+ 2,8	
Februar ....													
März .....													
April .....													
Mai .....													
Juni .....													

### 3 Preisindex für die Lebenshaltung

(Mittelfristige Übersichten)

#### 3.2 Preisindex für die Lebenshaltung abgegrenzter Verbrauchergruppen

##### 3.2.2 Gliederung nach Waren, Leistungen und Wohnungsnutzung

Absolute Werte 1985 = 100

Jahr Monat	Gesamt- index	Gesamt- index ohne Saisonwaren und Blumen	Verbrauchs- und Gebrauchsgüter					Dienst- leistungen und Repara- turen	Wohnungs- und Garagen- nutzung
			ins- gesamt	Nahrungsmittel		andere Verbrauchs- und Gebrauchs- güter			
				ins- gesamt	davon				
				Saison- waren	sonstige Nahrungs- mittel				

#### 4-Personen-Haushalte von Beamten und Angestellten mit höherem Einkommen

1986 J0 .....	100,1	100,2	98,4	99,7	96,9	100,0	98,0	102,4	101,7
1987 J0 .....	100,6	100,6	97,8	99,2	97,5	99,4	97,3	104,4	103,3
1988 J0 .....	102,1	102,2	98,1	99,1	96,4	99,5	97,8	107,7	105,6
1989 J0 .....	104,9	105,0	100,8	101,1	100,5	101,2	100,7	110,5	108,7
1990 J0 .....	107,6	107,6	103,2	104,6	110,6	103,8	102,8	113,1	112,5
1990 Januar .....	106,4	106,4	102,2	103,7	108,4	103,1	101,7	112,0	110,6
Februar .....	106,9	106,8	102,5	104,5	114,7	103,2	101,9	112,8	110,9
März .....	107,0	106,9	102,5	104,4	113,7	103,3	101,9	113,1	111,3
April .....	107,2	107,1	102,7	105,2	119,4	103,4	101,9	113,2	111,7
Mai .....	107,4	107,2	102,8	105,5	121,6	103,5	102,0	113,2	112,1
Juni .....	107,5	107,4	102,7	105,2	117,8	103,7	101,9	113,6	112,4
Juli .....	107,5	107,5	102,6	104,8	112,0	103,9	101,9	113,7	112,7
August .....	107,7	107,8	103,3	104,4	107,4	104,1	103,0	112,8	113,1
September .....	108,1	108,3	103,9	103,9	101,6	104,2	103,9	112,8	113,4
Oktober .....	108,7	108,8	104,8	104,2	102,8	104,4	105,0	113,0	113,6
November .....	108,6	108,7	104,5	104,2	102,0	104,5	104,6	113,1	113,9
Dezember .....	108,6	108,7	104,3	104,7	105,8	104,6	104,1	113,4	114,2
1991 Januar .....	109,3	109,3	105,1	105,8	113,4	104,8	104,8	114,3	114,7
Februar .....									
März .....									
April .....									
Mai .....									
Juni .....									

#### 4-Personen-Haushalte von Arbeitern und Angestellten mit mittlerem Einkommen

1986 J0 .....	99,8	99,9	98,3	99,7	97,1	99,9	97,8	102,5	101,8
1987 J0 .....	99,9	99,9	97,3	99,2	97,8	99,3	96,6	104,4	103,5
1988 J0 .....	101,0	101,0	97,5	99,2	97,1	99,4	96,8	107,1	105,8
1989 J0 .....	103,9	104,0	100,3	101,2	101,9	101,1	100,0	109,8	109,2
1990 J0 .....	106,7	106,7	102,9	104,7	112,4	103,8	102,2	112,5	112,9
1990 Januar .....	105,4	105,3	101,8	103,6	108,7	103,1	101,0	111,2	111,0
Februar .....	105,8	105,6	102,2	104,4	115,5	103,2	101,3	111,7	111,4
März .....	106,0	105,8	102,2	104,4	114,6	103,3	101,3	112,1	111,8
April .....	106,2	106,0	102,3	105,1	121,1	103,4	101,3	112,2	112,1
Mai .....	106,4	106,1	102,5	105,5	124,9	103,5	101,4	112,3	112,5
Juni .....	106,5	106,3	102,5	105,4	121,3	103,7	101,3	112,7	112,8
Juli .....	106,5	106,4	102,3	104,9	114,6	103,9	101,3	112,8	113,2
August .....	106,9	107,0	103,0	104,6	109,8	104,1	102,4	112,6	113,5
September .....	107,4	107,5	103,6	104,2	103,7	104,3	103,4	112,7	113,8
Oktober .....	108,0	108,1	104,4	104,5	104,6	104,4	104,4	112,9	114,1
November .....	107,8	107,9	104,0	104,4	103,1	104,5	103,9	113,1	114,3
Dezember .....	107,8	107,9	103,8	104,8	106,6	104,7	103,4	113,5	114,6
1991 Januar .....	108,5	108,4	104,5	105,7	113,7	104,9	104,1	114,2	115,0
Februar .....									
März .....									
April .....									
Mai .....									
Juni .....									

#### 2-Personen-Haushalte von Renten- und Sozialhilfeempfängern mit geringem Einkommen

1986 J0 .....	100,3	100,3	98,9	99,6	97,7	99,9	98,5	102,1	102,0
1987 J0 .....	100,0	100,0	96,9	99,1	98,4	99,2	95,5	104,4	103,8
1988 J0 .....	101,0	101,1	96,8	99,0	98,2	99,2	95,3	106,9	106,5
1989 J0 .....	104,0	104,1	99,5	101,3	104,0	100,9	98,4	109,5	110,2
1990 J0 .....	107,0	106,9	102,2	105,1	114,3	103,6	100,4	112,5	113,9
1990 Januar .....	105,9	105,7	101,4	104,1	111,4	102,9	99,7	111,3	112,1
Februar .....	106,3	105,9	101,9	104,9	117,0	103,0	99,9	111,6	112,4
März .....	106,4	106,1	101,8	104,8	115,3	103,1	99,9	111,9	112,8
April .....	106,7	106,2	102,2	105,9	122,7	103,2	99,7	112,0	113,2
Mai .....	107,0	106,4	102,5	106,7	128,4	103,3	99,9	112,1	113,5
Juni .....	107,1	106,6	102,4	106,4	125,3	103,4	99,8	112,5	113,8
Juli .....	107,0	106,7	102,0	105,6	118,0	103,6	99,7	112,7	114,1
August .....	107,2	107,1	102,1	104,8	111,2	103,8	100,4	112,8	114,4
September .....	107,3	107,5	102,2	104,1	104,7	104,0	101,0	112,9	114,7
Oktober .....	107,7	107,9	102,8	104,3	105,2	104,2	101,8	113,2	115,0
November .....	107,8	108,0	102,7	104,3	104,6	104,3	101,6	113,6	115,2
Dezember .....	108,0	108,1	102,8	104,9	108,3	104,4	101,5	113,9	115,4
1991 Januar .....	108,7	108,5	103,8	106,1	115,7	104,6	102,3	114,4	115,8
Februar .....									
März .....									
April .....									
Mai .....									
Juni .....									

### 3 Preisindex für die Lebenshaltung

(Mittelfristige Übersichten)

#### 3.2 Preisindex für die Lebenshaltung abgegrenzter Verbraucherguppen

##### 3.2.2 Gliederung nach Waren, Leistungen und Wohnungsnutzung

Relative Veränderungen gegenüber den entsprechenden Vorjahresergebnissen  
Prozent

Jahr Monat	Gesamt- index	Gesamt- index ohne Saisonwaren und Blumen	Verbrauchs- und Gebrauchsgüter					Dienst- leistungen und Repara- turen	Wohnungs- und Garagen- nutzung
			ins- gesamt	Nahrungsmittel		andere Verbrauchs- und Gebrauchs- güter			
				ins- gesamt	davon				
					Saison- waren	sonstige Nahrungs- mittel			

#### 4-Personen-Haushalte von Beamten und Angestellten mit höherem Einkommen

1986 J0 .....	+ 0,1	+ 0,2	- 1,6	- 0,3	- 3,1	-	- 2,0	+ 2,4	+ 1,7
1987 J0 .....	+ 0,5	+ 0,4	- 0,6	- 0,5	+ 0,6	- 0,6	- 0,7	+ 2,0	+ 1,6
1988 J0 .....	+ 1,5	+ 1,6	+ 0,3	- 0,1	- 1,1	+ 0,1	+ 0,5	+ 3,2	+ 2,2
1989 J0 .....	+ 2,7	+ 2,7	+ 2,8	+ 2,0	+ 4,3	+ 1,7	+ 3,0	+ 2,6	+ 2,9
1990 J0 .....	+ 2,6	+ 2,5	+ 2,4	+ 3,5	+ 10,0	+ 2,6	+ 2,1	+ 2,4	+ 3,5
1990 Januar .....	+ 2,5	+ 2,4	+ 2,5	+ 4,0	+ 12,7	+ 3,0	+ 2,0	+ 2,3	+ 3,1
Februar .....	+ 2,7	+ 2,6	+ 2,4	+ 4,0	+ 11,4	+ 3,0	+ 1,9	+ 2,8	+ 3,1
März .....	+ 2,6	+ 2,5	+ 2,3	+ 4,0	+ 12,7	+ 3,0	+ 1,7	+ 3,0	+ 3,2
April .....	+ 2,3	+ 2,2	+ 1,6	+ 4,0	+ 11,3	+ 2,9	+ 0,9	+ 2,9	+ 3,2
Mai .....	+ 2,2	+ 2,1	+ 1,5	+ 3,6	+ 8,9	+ 2,9	+ 0,9	+ 2,6	+ 3,4
Juni .....	+ 2,3	+ 2,2	+ 1,6	+ 3,1	+ 4,9	+ 3,0	+ 1,1	+ 2,6	+ 3,5
Juli .....	+ 2,4	+ 2,3	+ 1,8	+ 3,4	+ 7,1	+ 2,9	+ 1,3	+ 2,6	+ 3,5
August .....	+ 2,7	+ 2,5	+ 2,8	+ 3,9	+ 13,8	+ 2,8	+ 2,5	+ 1,7	+ 3,7
September .....	+ 2,9	+ 2,8	+ 3,3	+ 3,2	+ 11,8	+ 2,3	+ 3,3	+ 1,7	+ 3,8
Oktober .....	+ 3,1	+ 3,0	+ 3,7	+ 3,0	+ 12,2	+ 2,0	+ 4,0	+ 1,8	+ 3,7
November .....	+ 2,9	+ 2,8	+ 3,3	+ 2,6	+ 9,3	+ 1,9	+ 3,5	+ 1,7	+ 3,7
Dezember .....	+ 2,5	+ 2,5	+ 2,6	+ 2,1	+ 5,8	+ 1,8	+ 2,7	+ 1,8	+ 3,8
1991 Januar .....	+ 2,7	+ 2,7	+ 2,8	+ 2,0	+ 4,6	+ 1,6	+ 3,0	+ 2,1	+ 3,7
Februar .....									
März .....									
April .....									
Mai .....									
Juni .....									

#### 4-Personen-Haushalte von Arbeitern und Angestellten mit mittlerem Einkommen

1986 J0 .....	- 0,2	- 0,1	- 1,7	- 0,3	- 2,9	- 0,1	- 2,2	+ 2,5	+ 1,8
1987 J0 .....	+ 0,1	-	- 1,0	- 0,5	+ 0,7	- 0,6	- 1,2	+ 1,9	+ 1,7
1988 J0 .....	+ 1,1	+ 1,1	+ 0,2	-	- 0,7	+ 0,1	+ 0,2	+ 2,6	+ 2,2
1989 J0 .....	+ 2,9	+ 3,0	+ 2,9	+ 2,0	+ 4,9	+ 1,7	+ 3,3	+ 2,5	+ 3,2
1990 J0 .....	+ 2,7	+ 2,6	+ 2,6	+ 3,5	+ 10,3	+ 2,7	+ 2,2	+ 2,6	+ 3,4
1990 Januar .....	+ 2,6	+ 2,4	+ 2,6	+ 4,0	+ 13,1	+ 3,1	+ 2,0	+ 2,1	+ 3,1
Februar .....	+ 2,6	+ 2,4	+ 2,6	+ 4,1	+ 12,7	+ 3,1	+ 2,0	+ 2,4	+ 3,1
März .....	+ 2,6	+ 2,4	+ 2,5	+ 4,1	+ 13,2	+ 3,1	+ 1,8	+ 2,6	+ 3,1
April .....	+ 2,2	+ 2,1	+ 1,7	+ 4,0	+ 11,6	+ 3,1	+ 0,9	+ 2,5	+ 3,2
Mai .....	+ 2,2	+ 2,1	+ 1,7	+ 3,7	+ 9,8	+ 3,1	+ 1,0	+ 2,6	+ 3,3
Juni .....	+ 2,3	+ 2,2	+ 1,9	+ 3,4	+ 5,7	+ 3,1	+ 1,2	+ 2,5	+ 3,4
Juli .....	+ 2,4	+ 2,3	+ 2,0	+ 3,5	+ 7,5	+ 3,0	+ 1,4	+ 2,5	+ 3,6
August .....	+ 2,9	+ 2,8	+ 2,9	+ 3,9	+ 13,8	+ 2,9	+ 2,6	+ 2,3	+ 3,6
September .....	+ 3,2	+ 3,0	+ 3,3	+ 3,2	+ 11,5	+ 2,5	+ 3,4	+ 2,3	+ 3,6
Oktober .....	+ 3,4	+ 3,2	+ 3,7	+ 3,0	+ 11,8	+ 2,1	+ 4,0	+ 2,4	+ 3,7
November .....	+ 3,2	+ 3,1	+ 3,1	+ 2,5	+ 8,4	+ 1,9	+ 3,5	+ 2,5	+ 3,6
Dezember .....	+ 2,8	+ 2,8	+ 2,5	+ 2,0	+ 5,1	+ 1,8	+ 2,6	+ 2,7	+ 3,7
1991 Januar .....	+ 2,9	+ 2,9	+ 2,7	+ 2,0	+ 4,6	+ 1,7	+ 3,1	+ 2,7	+ 3,6
Februar .....									
März .....									
April .....									
Mai .....									
Juni .....									

#### 2-Personen-Haushalte von Renten- und Sozialhilfeempfängern mit geringem Einkommen

1986 J0 .....	+ 0,3	+ 0,3	- 1,1	- 0,4	- 2,3	- 0,1	- 1,5	+ 2,1	+ 2,0
1987 J0 .....	- 0,3	- 0,3	- 2,0	- 0,5	+ 0,7	- 0,7	- 3,1	+ 2,3	+ 1,8
1988 J0 .....	+ 1,0	+ 1,1	- 0,1	- 0,1	- 0,2	-	- 0,2	+ 2,4	+ 2,6
1989 J0 .....	+ 3,0	+ 3,0	+ 2,8	+ 2,3	+ 5,9	+ 1,7	+ 3,3	+ 2,4	+ 3,5
1990 J0 .....	+ 2,9	+ 2,7	+ 2,7	+ 3,8	+ 9,9	+ 2,7	+ 2,0	+ 2,7	+ 3,4
1990 Januar .....	+ 3,0	+ 2,7	+ 3,2	+ 4,6	+ 13,7	+ 3,1	+ 2,3	+ 2,7	+ 3,1
Februar .....	+ 3,0	+ 2,7	+ 3,1	+ 4,3	+ 11,4	+ 3,1	+ 2,3	+ 2,8	+ 3,1
März .....	+ 3,0	+ 2,7	+ 3,0	+ 4,5	+ 13,0	+ 3,1	+ 2,0	+ 2,8	+ 3,2
April .....	+ 2,8	+ 2,4	+ 2,6	+ 4,4	+ 12,5	+ 3,0	+ 1,3	+ 2,7	+ 3,3
Mai .....	+ 2,7	+ 2,5	+ 2,5	+ 4,1	+ 10,2	+ 3,0	+ 1,5	+ 2,6	+ 3,4
Juni .....	+ 2,7	+ 2,6	+ 2,3	+ 3,4	+ 5,8	+ 3,0	+ 1,5	+ 2,6	+ 3,4
Juli .....	+ 2,7	+ 2,5	+ 2,3	+ 3,4	+ 6,5	+ 2,9	+ 1,5	+ 2,6	+ 3,4
August .....	+ 3,1	+ 2,8	+ 3,0	+ 4,1	+ 12,4	+ 2,8	+ 2,3	+ 2,6	+ 3,4
September .....	+ 3,1	+ 2,9	+ 2,9	+ 3,4	+ 10,6	+ 2,4	+ 2,6	+ 2,6	+ 3,5
Oktober .....	+ 3,1	+ 3,0	+ 3,1	+ 3,2	+ 11,0	+ 2,1	+ 3,0	+ 2,7	+ 3,6
November .....	+ 3,0	+ 2,9	+ 2,6	+ 2,7	+ 8,2	+ 1,9	+ 2,5	+ 3,0	+ 3,5
Dezember .....	+ 2,7	+ 2,7	+ 2,1	+ 2,1	+ 5,1	+ 1,8	+ 2,0	+ 3,2	+ 3,5
1991 Januar .....	+ 2,6	+ 2,6	+ 2,4	+ 1,9	+ 3,9	+ 1,7	+ 2,6	+ 2,8	+ 3,3
Februar .....									
März .....									
April .....									
Mai .....									
Juni .....									

**4 Index der Einzelhandelspreise**  
(Mittelfristige Übersichten)  
**4.1 Gliederung nach der Systematik der Wirtschaftszweige (Ausgabe 1979)**  
1985 = 100

Jahr Monat	Gesamt- index	Einzelhandel <sup>1)</sup> mit								
		Nahrungs- mitteln, Getränken, Tabak- waren	Textilien, Beklei- dung, Schuhen, Lederwaren	Einrich- tungsge- genständen (ohne elektro- technische und Haushalts- groß- geräte)	elektro- tech- nischen Erzeug- nissen, Haushalts- geräten, Musikin- strumenten	Papier- waren, Druck- erzeug- nissen, Büro- maschinen	pharma- zeut. u. kosmet. Erzeug- nissen, med. Artikeln, Reini- gungsmit- teln, An- strichbed.	Kraft- und Schmier- stoffen (Tank- stellen)	Fahr- zeugen, Fahrzeug- teilen, zubehör und -reifen	sonstigen Waren, Waren ver- schiedener Art
Nr. d. Wirtschaftszweige		431	432	433	434	435	436	437	438	439
Verketzungsfaktoren										
von 1985 auf 1980 .....	1,17422	1,15996	1,17677	1,20383	1,02684	1,16935	1,16548	1,21414	1,27393	1,15669
1985 auf 1976 .....	1,36052	1,29779	1,41919	1,44299	.	1,30242	1,31371	1,61818	1,46436	.
1985 auf 1970 .....	1,85196	1,72736	1,99192	1,94652	.	1,78831	1,68934	2,63636	1,97862	.
1985 auf 1962 .....	2,06546	1,90342	2,27172	2,19677	.	2,33871	1,99492	2,80000	2,17413	.
1985 JD .....	100	100	100	100	100	100	100	100	100	100
1986 JD .....	99,6	100,4	101,8	101,2	98,6	103,3	101,4	86,3	102,6	95,4
1987 JD .....	99,7	99,6	102,9	102,5	97,3	105,5	102,1	84,4	105,3	94,6
1988 JD .....	100,3	99,6	104,1	103,7	95,8	108,3	103,5	83,8	108,1	94,1
1989 JD .....	102,3	101,6	105,5	105,5	95,4	111,9	104,8	91,6	110,6	96,8
1990 JD .....	104,4	104,2	106,9	108,0	95,4	114,7	105,3	94,9	113,2	98,9
1985 Januar .....	99,3	99,4	99,0	99,1	100,6	99,2	98,5	99,0	98,2	100,2
Februar .....	99,9	100,3	99,2	99,3	100,5	99,4	99,0	99,8	98,2	100,8
März .....	100,2	100,6	99,5	99,6	100,4	99,6	99,4	100,2	98,3	101,4
April .....	100,3	101,0	99,7	99,7	100,3	99,7	99,7	100,7	99,8	100,4
Mai .....	100,4	101,2	99,8	99,9	100,1	99,2	100,0	101,9	100,2	100,0
Juni .....	100,2	100,9	99,9	100,0	100,1	100,1	100,1	101,2	100,2	99,6
Juli .....	100,0	100,3	99,8	100,1	100,1	100,1	100,2	100,3	100,3	99,3
August .....	99,6	99,2	100,0	100,2	99,9	100,2	100,3	98,7	100,3	99,0
September .....	99,9	99,3	100,3	100,3	99,7	100,4	100,5	98,3	100,9	99,8
Oktober .....	99,9	99,1	100,6	100,5	99,7	100,5	100,6	100,0	100,9	99,6
November .....	100,2	99,3	101,1	100,7	99,5	100,6	100,7	100,2	101,0	100,2
Dezember .....	100,2	99,5	101,1	100,6	99,2	100,7	100,8	99,6	101,7	99,7
1986 Januar .....	100,3	100,3	101,2	100,7	99,1	102,1	100,9	96,7	102,2	98,9
Februar .....	100,3	100,9	101,4	100,9	99,2	102,8	101,1	92,2	102,2	97,9
März .....	100,0	100,7	101,5	101,0	99,2	103,0	101,2	87,9	102,1	97,3
April .....	100,0	101,0	101,6	101,1	99,0	103,1	101,3	86,2	102,1	96,8
Mai .....	99,9	101,3	101,6	101,1	98,7	103,3	101,3	85,9	102,2	95,9
Juni .....	99,8	101,5	101,7	101,2	98,6	103,3	101,3	87,2	102,3	95,1
Juli .....	99,3	101,1	101,7	101,2	98,5	103,3	101,4	84,7	102,4	93,6
August .....	99,0	100,0	101,8	101,3	98,4	103,4	101,4	83,3	102,6	93,8
September .....	99,1	99,7	102,0	101,4	98,3	103,4	101,5	84,7	103,1	93,9
Oktober .....	98,9	99,5	102,1	101,4	98,3	103,7	101,6	82,3	103,3	93,5
November .....	99,0	99,3	102,3	101,7	98,0	103,9	101,6	82,1	103,3	93,7
Dezember .....	99,1	99,6	102,3	101,7	98,0	104,1	101,6	82,4	103,4	93,8
1987 Januar .....	99,7	99,8	102,4	101,9	97,9	104,2	101,7	84,5	103,9	95,4
Februar .....	99,8	100,4	102,5	102,1	97,8	104,8	101,8	83,6	104,2	94,8
März .....	99,7	100,1	102,7	102,3	97,9	105,1	101,9	83,3	104,4	94,7
April .....	99,9	100,4	102,7	102,4	97,8	105,2	101,9	85,2	104,4	94,8
Mai .....	100,0	100,7	102,8	102,5	97,5	105,4	102,0	85,2	105,0	94,7
Juni .....	100,0	100,5	102,8	102,6	97,4	105,5	102,1	84,8	105,6	94,6
Juli .....	99,9	100,2	102,8	102,6	97,3	105,9	102,2	85,0	105,6	94,7
August .....	99,7	99,2	102,9	102,7	97,2	105,7	102,3	85,4	105,8	94,7
September .....	99,5	98,7	103,2	102,8	97,1	105,9	102,4	83,7	105,8	94,2
Oktober .....	99,5	98,4	103,4	102,8	97,0	105,9	102,4	84,5	106,1	94,4
November .....	99,5	98,5	103,4	102,8	96,6	105,9	102,4	84,2	106,4	94,3
Dezember .....	99,7	98,8	103,4	102,8	96,5	106,4	102,5	83,9	106,7	94,4
1988 Januar .....	99,9	99,2	103,5	103,0	96,4	106,7	102,5	82,7	106,8	94,4
Februar .....	100,1	99,8	103,7	103,3	96,2	106,9	102,5	82,9	107,4	94,4
März .....	100,0	99,5	103,8	103,5	96,2	107,3	102,7	82,9	107,5	94,1
April .....	100,3	99,9	103,9	103,6	96,1	107,7	103,1	83,5	107,7	94,5
Mai .....	100,4	100,1	104,0	103,6	95,9	108,0	103,3	84,3	107,8	94,5
Juni .....	100,5	100,4	104,0	103,7	95,8	108,2	103,6	84,6	107,8	94,3
Juli .....	100,3	99,8	104,0	103,8	95,7	108,3	103,8	84,3	107,9	94,0
August .....	100,1	99,2	104,1	103,8	95,7	108,5	103,8	84,6	108,3	93,9
September .....	100,1	98,9	104,4	103,9	95,6	108,7	103,9	84,1	108,7	93,7
Oktober .....	100,1	99,1	104,5	104,0	95,5	108,9	104,0	83,4	108,9	93,5
November .....	100,5	99,6	104,6	104,1	95,5	110,1	104,1	83,9	109,0	93,9
Dezember .....	100,7	99,9	104,6	104,1	95,4	110,3	104,2	84,6	109,0	94,5
1989 Januar .....	101,5	100,5	104,9	104,4	95,4	110,5	104,4	88,8	109,7	96,0
Februar .....	101,8	101,0	105,0	104,7	95,4	111,0	104,4	89,6	110,7	96,1
März .....	101,9	101,0	105,2	104,9	95,4	111,1	104,7	90,0	110,7	96,2
April .....	102,3	101,5	105,3	105,1	95,3	111,4	105,0	94,4	110,8	96,9
Mai .....	102,5	102,0	105,4	105,4	95,4	111,8	105,1	94,5	110,8	96,7
Juni .....	102,5	102,2	105,5	105,5	95,4	111,5	105,2	92,7	110,9	96,5
Juli .....	102,3	101,8	105,4	105,7	95,4	112,2	105,3	91,2	110,9	96,2
August .....	102,2	101,3	105,5	105,8	95,4	112,3	105,4	90,4	111,0	96,3
September .....	102,3	101,4	105,7	105,9	95,4	112,4	104,3	91,4	111,0	97,0
Oktober .....	102,6	101,7	105,9	106,1	95,3	112,6	104,4	92,1	110,4	97,4
November .....	102,7	102,0	106,0	106,2	95,3	112,7	104,4	91,5	110,4	97,6
Dezember .....	103,2	102,5	106,0	106,3	95,3	112,8	104,6	92,1	110,5	98,6
1990 Januar .....	103,5	103,2	106,1	106,6	95,3	112,8	104,6	93,0	110,8	98,8
Februar .....	103,8	104,1	106,2	107,0	95,3	113,3	105,0	92,1	112,7	97,9
März .....	103,8	104,0	106,4	107,3	95,4	113,5	105,3	91,9	112,5	97,9
April .....	104,0	104,5	106,5	107,5	95,5	113,7	105,5	91,9	112,6	97,6
Mai .....	104,2	104,9	106,6	107,9	95,5	114,3	105,7	91,5	112,7	97,7
Juni .....	104,1	104,7	106,6	108,1	95,5	114,7	105,7	91,3	112,7	97,4
Juli .....	103,9	104,4	106,7	108,2	95,4	114,8	104,8	91,3	112,7	97,3
August .....	104,4	104,1	106,8	108,3	95,4	115,2	105,0	90,0	112,8	99,0
September .....	104,7	103,9	107,2	108,4	95,5	115,5	105,2	99,9	113,7	99,7
Oktober .....	105,5	104,1	107,5	108,7	95,5	115,9	105,2	103,0	114,8	101,7
November .....	105,4	104,1	107,8	108,8	95,5	116,4	105,5	99,7	115,4	100,8
Dezember .....	105,4	104,4	107,9	108,9	95,5	116,7	105,6	96,7	115,3	100,6
1991 Januar .....	106,0	105,1	108,0	109,2	95,6	117,0	105,5	97,6	115,4	102,0

1) Nähere Beschreibung siehe S. 23.

## 4 Index der Einzelhandelspreise

(Mittelfristige Übersichten)

4.2 Gliederung nach dem Warenverzeichnis für die Binnenhandelsstatistik (Ausgabe 1978)

1985 = 100

Jahr Monat	Gesamt- index	Hauptbereich <sup>1)</sup>									
		Nahrungs- mittel, Ge- tränke, Tabak- waren	Textil- ien, Be- kleidung, Pelz- waren, Schuhe, Leder- und Galanterie- waren	Elektro- techn. u. optische Erzeug- nisse, Uhren, Schmuck, Spiel- waren, Musik- instru- mente	Möbel, Antiqui- täten, Holz-, Korb-, Kork-, Flecht-, Schnitt- und Form- stoff- waren	Papier-, Papier- waren, Schreib- artikel, Drucke- reier- zeug- nisse, Büro- maschinen	Eisen- waren, Hausrat, Instal- lations- material, Bau- stoffe, Holz	Fahr- zeuge, Ma- schinen, Tech- nischer Bedarf, Anstrich- farben, Tapeten	Wasch- und Putz- mittel, Hygiene- artikel, Körper- pflege- und Arznei- mittel	Roh- stoffe, Brenn- stoffe, Mineral- ölzeug- nisse, Schrott, Alt- material	Lebende Tiere, Pflanzen, pflanz- liche und tierische Roh- stoffe für Nahrungs- mittel
Verkettungs- faktoren von 1985 auf 1980 von 1985 auf 1976	1,17422 1,36052	1,15996 1,29678	1,17778 1,40606	1,04595 1,14186	1,22323 1,49697	1,17944 1,28629	1,16532 1,33869	1,26880 1,45214	1,15587 1,28441	1,23363 1,89034	1,17524 1,31333
1985 JD .....	100	100	100	100	100	100	100	100	100	100	100
1986 JD .....	99,6	100,3	101,8	99,7	101,3	103,0	100,7	102,9	101,3	64,9	101,2
1987 JD .....	99,7	99,2	102,9	98,7	103,0	105,4	101,2	105,6	102,2	59,0	102,0
1988 JD .....	100,3	99,0	104,1	97,6	104,6	108,0	101,2	108,3	103,4	64,8	102,7
1989 JD .....	102,3	101,0	105,4	97,3	106,6	111,4	102,5	110,7	104,6	66,7	100,7
1990 JD .....	104,4	103,7	106,8	97,3	109,2	114,4	104,5	113,3	105,3	72,6	101,5
1985 Januar ....	99,3	99,4	99,0	100,1	99,0	98,2	99,2	98,2	98,8	102,3	105,0
Februar ....	99,9	100,4	99,2	100,1	99,3	99,4	99,3	98,2	99,2	105,0	104,8
März ....	100,2	100,7	99,5	100,0	99,7	99,8	99,4	98,3	99,5	107,4	104,4
April ....	100,3	101,1	99,7	100,0	99,8	99,9	99,5	99,8	99,8	102,2	102,3
Mai ....	100,4	101,3	99,8	100,1	99,8	99,4	100,2	100,2	100,0	99,9	100,2
Juni ....	100,2	100,9	99,9	100,1	99,9	100,0	100,3	100,2	100,1	97,5	100,0
Juli ....	100,0	100,4	99,9	100,0	100,0	100,0	100,3	100,3	100,2	96,4	98,1
August ....	99,6	99,2	100,0	99,9	100,2	100,1	100,4	100,3	100,2	95,6	96,2
September ..	99,9	99,3	100,3	99,8	100,4	100,3	100,4	100,9	100,4	99,2	95,7
Oktober ....	99,9	99,0	100,6	99,8	100,6	100,5	100,4	100,9	100,6	98,5	95,5
November ..	100,2	99,2	101,1	100,2	100,8	100,6	100,3	101,0	100,6	100,3	97,3
Dezember ..	100,2	99,4	101,1	100,0	100,6	100,7	100,3	101,7	100,7	95,9	100,8
1986 Januar ....	100,3	100,2	101,2	99,9	100,7	101,8	100,3	102,3	100,8	88,5	105,6
Februar ....	100,3	100,8	101,4	99,9	101,0	102,5	100,4	102,3	101,0	80,1	105,6
März ....	100,0	100,6	101,5	99,9	101,1	102,7	100,5	102,4	101,0	75,4	104,8
April ....	100,0	101,0	101,6	99,8	101,2	102,8	100,5	102,4	101,1	72,2	104,4
Mai ....	99,9	101,3	101,7	99,8	101,2	103,0	100,6	102,5	101,2	66,7	103,1
Juni ....	99,8	101,5	101,7	99,7	101,3	103,0	100,7	102,6	101,3	62,8	101,6
Juli ....	99,3	101,1	101,7	99,7	101,4	103,1	100,7	102,7	101,3	55,2	97,9
August ....	99,0	99,8	101,8	99,6	101,4	103,1	100,7	103,0	101,4	57,0	95,9
September ..	99,1	99,6	102,0	99,6	101,5	103,2	100,8	103,4	101,5	57,7	96,0
Oktober ....	98,9	99,3	102,1	99,5	101,6	103,5	100,9	103,7	101,6	54,1	96,5
November ..	99,0	99,0	102,3	99,3	101,8	103,7	101,3	103,7	101,6	54,8	99,0
Dezember ..	99,1	99,3	102,3	99,3	101,8	103,9	101,3	103,7	101,6	54,7	101,6
1987 Januar ....	99,7	99,4	102,4	99,3	102,0	104,0	101,3	104,2	101,7	62,3	106,5
Februar ....	99,8	100,1	102,5	99,2	102,3	104,6	101,4	104,5	101,8	58,2	105,6
März ....	99,7	99,7	102,7	99,2	102,5	104,9	101,4	104,7	101,9	57,6	105,8
April ....	99,9	100,0	102,7	99,1	102,7	105,1	101,5	104,7	102,0	58,7	103,5
Mai ....	100,0	100,4	102,8	98,8	103,1	105,3	101,0	105,2	102,0	58,6	103,1
Juni ....	100,0	100,1	102,8	98,7	103,1	105,4	101,0	105,8	102,2	58,8	102,4
Juli ....	99,9	99,8	102,8	98,6	103,2	105,8	101,1	105,8	102,3	59,7	99,7
August ....	99,7	98,7	102,9	98,6	103,3	105,6	101,1	106,0	102,4	61,4	97,6
September ..	99,5	98,2	103,2	98,5	103,4	105,8	101,1	106,0	102,4	58,0	97,1
Oktober ....	99,5	97,9	103,4	98,4	103,4	105,8	101,2	106,3	102,4	59,6	97,7
November ..	99,5	97,9	103,4	98,2	103,4	105,8	101,1	106,7	102,5	57,8	101,1
Dezember ..	99,7	98,2	103,4	98,1	103,4	106,1	101,1	106,9	102,5	57,2	103,5
1988 Januar ....	99,9	98,6	103,5	98,1	103,7	106,4	101,1	107,1	102,6	54,9	109,8
Februar ....	100,1	99,2	103,7	97,9	104,1	106,5	101,2	107,6	102,6	54,0	109,3
März ....	100,0	98,9	103,8	97,8	104,3	107,0	101,3	107,8	102,8	52,9	107,2
April ....	100,3	99,3	103,9	97,8	104,4	107,6	101,4	108,0	103,1	55,2	105,9
Mai ....	100,4	99,5	104,0	97,7	104,6	107,8	101,0	108,0	103,2	55,5	106,2
Juni ....	100,5	99,9	104,0	97,6	104,7	108,1	101,0	108,0	103,4	55,3	102,6
Juli ....	100,3	99,2	104,0	97,5	104,8	108,1	101,1	108,2	103,6	54,9	99,3
August ....	100,1	98,6	104,1	97,5	104,8	108,3	101,1	108,6	103,7	55,6	96,5
September ..	100,1	98,2	104,3	97,4	104,9	108,4	101,2	109,0	103,8	54,0	96,7
Oktober ....	100,1	98,4	104,5	97,4	105,0	108,7	101,2	109,2	103,9	52,0	97,8
November ..	100,5	99,0	104,5	97,4	105,1	109,4	101,5	109,3	103,9	53,0	99,8
Dezember ..	100,7	99,2	104,5	97,3	105,1	109,6	101,5	109,3	104,1	55,7	101,7
1989 Januar ....	101,5	99,9	104,8	97,3	105,4	109,8	101,6	109,8	104,2	63,5	104,6
Februar ....	101,8	100,4	104,9	97,3	105,8	110,5	101,7	110,8	104,3	63,3	104,0
März ....	101,9	100,3	105,1	97,3	106,1	110,6	101,9	110,8	104,5	63,4	104,1
April ....	102,3	100,9	105,2	97,3	106,3	110,8	102,0	110,9	104,7	68,3	103,3
Mai ....	102,5	101,4	105,3	97,2	106,4	111,3	102,6	110,8	104,8	67,0	101,7
Juni ....	102,5	101,6	105,4	97,2	106,6	111,2	102,7	110,9	104,9	65,6	99,5
Juli ....	102,3	101,3	105,3	97,3	106,7	111,7	102,8	111,0	105,0	64,0	97,4
August ....	102,2	100,7	105,4	97,3	106,8	111,8	102,9	111,1	105,1	64,9	95,9
September ..	102,3	100,8	105,6	97,3	106,9	112,0	102,9	110,1	104,3	68,2	96,2
Oktober ....	102,6	101,1	105,8	97,2	107,1	112,2	103,0	110,6	104,4	69,6	97,3
November ..	102,7	101,4	105,9	97,2	107,2	112,3	103,2	110,6	104,4	69,2	101,3
Dezember ..	103,2	101,9	105,9	97,2	107,4	112,4	103,2	110,6	104,6	73,7	103,4
1990 Januar ....	103,5	102,7	106,0	97,2	107,8	112,5	103,3	110,9	104,7	73,1	106,6
Februar ....	103,8	103,5	106,1	97,3	108,2	113,0	103,5	112,8	105,0	65,9	109,2
März ....	103,8	103,5	106,3	97,3	108,6	113,2	103,6	112,7	105,2	65,6	107,8
April ....	104,0	104,0	106,4	97,4	108,8	113,4	103,7	112,7	105,4	65,3	101,5
Mai ....	104,2	104,4	106,5	97,4	109,1	114,1	104,6	112,8	105,6	64,2	102,3
Juni ....	104,1	104,3	106,6	97,3	109,2	114,4	104,8	112,9	105,8	62,8	100,6
Juli ....	103,9	103,9	106,6	97,3	109,4	114,6	104,8	112,9	105,0	62,8	98,0
August ....	104,4	103,6	106,7	97,3	109,5	114,8	104,9	112,9	105,1	74,2	96,1
September ..	104,7	103,3	107,1	97,3	109,7	115,1	104,9	113,7	105,3	78,9	96,4
Oktober ....	105,5	103,5	107,4	97,3	109,9	115,5	105,1	114,7	105,3	89,9	98,1
November ..	105,4	103,4	107,7	97,3	110,1	116,0	105,3	115,3	105,6	82,3	99,9
Dezember ..	105,4	103,8	107,8	97,3	110,2	116,2	105,4	115,3	105,7	79,2	101,9
1991 Januar ....	106,0	104,5	107,8	97,4	110,6	116,4	105,5	115,4	105,7	84,2	107,4

1) Nähere Beschreibung siehe S. 24.

**4 Index der Einzelhandelspreise**  
(Mittelfristige Übersichten)  
**4.3 Gliederung nach dem Güterverzeichnis für den Privaten Verbrauch (Ausgabe 1963)**  
1985 = 100

Jahr Monat	Gesamt- index	Hauptgruppe <sup>1)</sup>							
		Nahrungs- und Genuss- mittel	Kleidung, Schuhe	Brenn- stoffe	Übrige Waren für die Haushalts- führung	für Verkehrs- zwecke	Waren für die Körper- und Gesund- heits- pflege	für Bil- dungs- und Unter- haltungs- zwecke	Persön- liche Aus- stattung; sonstige Waren
Verkettungsfaktoren von 1985 auf 1980	1,17422	1,15996	1,18182	1,25841	1,17352	1,26375	1,16531	1,09409	1,09889
1985 auf 1976	1,36052	1,29678	1,41919	2,06532	1,36209	1,47454	1,30730	1,14515	1,44501
1985 auf 1970	1,85196	1,73239	1,99798	4,27762	1,81545	2,01935	1,68661	1,40140	2,21292
1985 auf 1962	2,06546	1,91147	2,27879	5,27570	1,98495	2,19043	2,00710	1,50651	2,54591
1985 Jd .....	100	100	100	100	100	100	100	100	100
1986 Jd .....	99,6	100,3	101,9	58,7	101,1	99,8	101,3	100,5	102,2
1987 Jd .....	99,7	99,2	103,1	51,5	102,0	101,9	102,2	100,8	102,2
1988 Jd .....	100,3	99,0	104,4	45,6	102,8	104,1	103,4	100,8	102,5
1989 Jd .....	102,3	101,0	105,9	58,2	103,9	107,6	104,7	101,8	103,2
1990 Jd .....	104,4	103,7	107,3	64,2	105,8	110,4	105,3	103,0	103,9
1985 Januar .....	99,3	99,4	99,0	104,1	99,7	98,2	98,6	99,9	99,1
Februar .....	99,9	100,4	99,2	107,5	99,8	98,4	99,1	99,9	99,3
März .....	100,2	100,7	99,5	111,0	100,0	98,5	99,4	100,0	99,3
April .....	100,3	101,1	99,7	102,7	99,9	100,0	99,7	100,0	99,4
Mai .....	100,4	101,3	99,8	98,0	100,0	100,6	99,9	99,8	100,0
Juni .....	100,2	100,9	99,8	94,9	100,1	100,5	100,1	100,1	100,1
Juli .....	100,0	100,4	99,8	94,1	100,0	100,4	100,2	100,1	99,9
August .....	99,6	99,2	100,0	94,4	99,9	100,1	100,3	100,0	99,9
September .....	99,9	99,3	100,3	100,7	99,9	100,3	100,4	100,0	100,0
Oktober .....	99,9	99,0	100,6	97,8	100,0	100,8	100,6	100,1	100,0
November .....	100,2	99,2	101,2	100,6	100,2	100,9	100,7	100,1	101,5
Dezember .....	100,2	99,4	101,2	94,4	100,4	101,4	100,8	100,0	101,6
1986 Januar .....	100,3	100,2	101,2	85,7	100,9	101,4	100,9	100,8	101,6
Februar .....	100,3	100,8	101,5	76,9	101,2	100,5	101,1	100,7	101,7
März .....	100,0	100,6	101,6	73,6	101,1	99,6	101,1	100,7	101,7
April .....	100,0	101,0	101,7	70,2	101,2	99,2	101,2	100,6	101,7
Mai .....	99,9	101,3	101,7	61,7	101,1	99,3	101,2	100,6	102,5
Juni .....	99,8	101,5	101,8	54,4	101,1	99,8	101,3	100,6	102,4
Juli .....	99,3	101,1	101,8	44,9	100,8	99,4	101,4	100,5	102,4
August .....	99,0	99,8	101,9	49,1	100,6	99,3	101,5	100,5	102,3
September .....	99,1	99,6	102,1	48,9	100,7	100,1	101,5	100,5	102,3
Oktober .....	98,9	99,3	102,3	45,6	101,0	99,8	101,6	100,6	102,5
November .....	99,0	99,0	102,4	46,9	101,3	99,7	101,6	100,4	102,5
Dezember .....	99,1	99,3	102,5	46,5	101,6	99,8	101,6	100,5	102,5
1987 Januar .....	99,7	99,4	102,6	56,5	102,1	100,6	101,7	100,6	102,5
Februar .....	99,8	100,1	102,7	51,0	102,1	100,7	101,8	100,7	102,6
März .....	99,7	99,7	102,8	50,3	102,3	100,9	101,9	100,9	102,5
April .....	99,9	100,0	102,9	50,2	102,2	101,3	101,9	100,9	102,5
Mai .....	100,0	100,4	103,0	50,2	102,1	101,7	102,0	100,8	102,0
Juni .....	100,0	100,1	103,0	50,4	102,1	102,2	102,2	100,8	101,9
Juli .....	99,9	99,8	103,0	52,3	101,9	102,2	102,3	100,8	101,9
August .....	99,7	98,7	103,1	54,5	101,7	102,4	102,4	100,8	101,9
September .....	99,5	98,2	103,5	50,8	101,7	102,1	102,4	100,8	102,0
Oktober .....	99,5	97,9	103,6	52,5	101,9	102,5	102,4	100,8	102,0
November .....	99,5	97,9	103,7	50,2	102,1	102,8	102,4	100,5	102,3
Dezember .....	99,7	98,2	103,7	49,6	102,3	103,0	102,5	100,6	102,3
1988 Januar .....	99,9	98,6	103,8	47,2	103,0	102,8	102,6	100,6	102,2
Februar .....	100,1	99,2	104,0	45,6	103,1	103,3	102,6	100,6	102,3
März .....	100,0	98,9	104,1	43,9	103,1	103,5	102,8	100,7	102,4
April .....	100,3	99,3	104,2	47,0	103,0	103,7	103,1	100,8	102,4
Mai .....	100,4	99,5	104,4	46,7	102,9	104,0	103,3	100,8	102,5
Juni .....	100,5	99,9	104,3	46,1	102,7	104,0	103,5	100,9	102,5
Juli .....	100,3	99,2	104,3	45,8	102,5	104,1	103,7	100,8	102,5
August .....	100,1	98,6	104,4	46,7	102,3	104,5	103,8	100,8	102,6
September .....	100,1	98,2	104,7	44,8	102,4	104,8	103,8	100,8	102,6
Oktober .....	100,1	98,4	104,9	42,3	102,5	104,8	104,0	100,9	102,6
November .....	100,5	99,0	105,0	43,6	102,8	104,9	104,0	101,1	102,7
Dezember .....	100,7	99,2	105,0	47,3	103,0	105,0	104,1	101,2	102,7
1989 Januar .....	101,5	99,9	105,2	55,5	103,4	106,3	104,3	101,3	103,0
Februar .....	101,8	100,4	105,4	54,6	103,6	107,4	104,4	101,5	103,1
März .....	101,9	100,3	105,6	54,5	103,7	107,5	104,6	101,5	103,1
April .....	102,3	100,9	105,8	57,9	103,8	108,5	104,9	101,5	103,1
Mai .....	102,5	101,4	105,9	55,8	103,9	108,5	105,0	101,7	103,0
Juni .....	102,5	101,6	105,9	55,5	103,8	108,1	105,1	101,7	103,1
Juli .....	102,3	101,3	105,8	54,3	103,7	107,9	105,2	101,9	103,1
August .....	102,2	100,7	105,9	56,5	103,6	107,8	105,3	102,0	103,1
September .....	102,3	100,8	106,1	60,7	103,8	107,0	104,4	102,1	103,2
Oktober .....	102,6	101,1	106,4	62,2	104,0	107,5	104,4	102,1	103,2
November .....	102,7	101,4	106,4	62,2	104,4	107,4	104,4	102,1	103,4
Dezember .....	103,2	101,9	106,4	68,7	104,7	107,5	104,6	102,2	103,5
1990 Januar .....	103,5	102,7	106,5	67,1	105,2	107,9	104,7	102,2	103,6
Februar .....	103,8	103,5	106,6	57,1	105,6	109,5	105,0	102,4	103,7
März .....	103,8	103,5	106,8	56,8	105,7	109,3	105,3	102,5	103,7
April .....	104,0	104,0	106,9	56,4	105,3	109,4	105,5	102,6	103,8
Mai .....	104,2	104,4	107,0	55,0	105,8	109,3	105,6	102,9	103,8
Juni .....	104,1	104,3	107,1	53,0	105,8	109,3	105,7	103,0	103,9
Juli .....	103,9	103,9	107,1	53,1	105,6	109,3	105,0	103,0	103,9
August .....	104,4	103,6	107,3	66,4	105,6	110,3	105,1	103,1	103,8
September .....	104,7	103,3	107,6	70,4	105,7	111,8	105,3	103,2	103,9
Oktober .....	105,5	103,5	108,0	84,8	106,0	113,2	105,3	103,4	103,9
November .....	105,4	103,4	108,4	76,2	106,3	113,0	105,6	103,5	104,2
Dezember .....	105,4	103,8	108,5	74,2	106,5	112,4	105,7	103,6	104,2
1991 Januar .....	106,0	104,5	108,6	81,4	107,2	112,5	105,6	103,8	104,3

1) Nähere Beschreibung siehe S. 25.



5 Preisindex für die Lebenshaltung aller privaten Haushalte und für abgegrenzte Verbrauchergruppen

auf Originalbasis und umbasiert

(Langfristige Übersichten)

5.1 Gesamtindizes auf Originalbasis und umbasiert auf 1980, 1976, 1970 und 1962 (jeweils = 100)

Absolute Werte und relative Veränderungen gegenüber den entsprechenden Vorjahresergebnissen in Prozent \*)

5.1.1 Alle privaten Haushalte und 4-Personen-Haushalte von Beamten und Angestellten mit höherem Einkommen

Jahr Monat	Preisindex für die Lebenshaltung											
	Aller privaten Haushalte						4-Personen-Haushalte von Beamten und Angestellten mit höherem Einkommen					
	1985 = 100	1980 = 100	1976 = 100	1970 = 100	1962 = 100	%	1985 = 100	1980 = 100	1976 = 100	1970 = 100	1962 = 100	%
1975 J0 .....	67,9	82,0	95,9	134,7	165,1	+ 6,0	67,4	81,8	95,9	134,7	163,8	+ 6,0
1976 J0 .....	70,8	85,6	100	140,4	172,1	+ 4,3	70,3	85,3	100	140,4	170,8	+ 4,3
1977 J0 .....	73,4	88,7	103,7	145,6	178,5	+ 3,7	72,9	88,5	103,7	145,6	177,1	+ 3,7
1978 J0 .....	75,4	91,1	106,5	149,5	183,3	+ 2,7	75,0	91,0	106,7	149,8	182,2	+ 2,9
1979 J0 .....	78,5	94,9	110,9	155,7	190,8	+ 4,1	78,2	94,8	111,1	156,1	189,9	+ 4,1
1980 J0 .....	82,8	100	116,9	164,1	201,1	+ 5,4	82,4	100	117,2	164,6	200,2	+ 5,5
1981 J0 .....	88,0	106,3	124,3	174,5	213,9	+ 6,3	87,8	106,6	124,9	175,4	213,4	+ 6,6
1982 J0 .....	92,6	111,9	130,8	183,7	225,1	+ 5,3	92,5	112,2	131,5	184,7	224,6	+ 5,3
1983 J0 .....	95,7	115,6	135,1	189,7	232,5	+ 3,3	95,6	116,0	135,9	191,0	232,2	+ 3,4
1984 J0 .....	98,0	118,4	138,3	194,3	238,1	+ 2,4	97,9	118,7	139,1	195,5	237,7	+ 2,3
1985 J0 .....	100	120,8	141,2	198,4	243,1	+ 2,0	100	121,4	142,2	199,8	242,9	+ 2,1
1986 J0 .....	99,9	120,7	141,0	198,1	242,8	- 0,1	100,1	121,5	142,4	200,1	243,2	+ 0,1
1987 J0 .....	100,1	121,0	141,3	198,6	243,4	+ 0,2	100,6	122,1	143,0	201,0	244,4	+ 0,5
1988 J0 .....	101,4	122,5	143,2	201,2	246,5	+ 1,3	102,1	123,9	145,2	204,1	246,1	+ 1,5
1989 J0 .....	104,2	125,9	147,1	206,7	253,3	+ 2,8	104,9	127,3	149,2	209,6	254,8	+ 2,7
1990 J0 .....	107,0	129,3	151,1	212,3	260,1	+ 2,7	107,6	130,6	153,0	215,1	261,4	+ 2,6
1981 Januar .....	85,3	103,1	120,5	169,2	207,4	+ 6,0	85,2	103,4	121,2	170,2	207,0	+ 6,4
Februar .....	85,9	103,8	121,3	170,4	208,8	+ 5,4	85,8	104,1	122,0	171,4	208,4	+ 5,8
März .....	86,6	104,6	122,2	171,7	210,4	+ 5,7	86,4	104,8	122,8	172,5	209,8	+ 6,0
April .....	87,1	105,3	123,0	172,8	211,8	+ 5,9	86,9	105,6	123,6	173,7	211,2	+ 6,1
Mai .....	87,5	105,7	123,5	173,5	212,6	+ 5,8	87,3	105,9	124,1	174,3	212,0	+ 6,1
Juni .....	87,8	106,1	124,0	174,1	213,4	+ 5,8	87,7	106,4	124,7	175,1	213,0	+ 6,1
Juli .....	88,4	106,8	124,8	175,3	214,8	+ 6,4	88,3	107,1	125,5	176,3	214,4	+ 6,6
August .....	88,6	107,1	125,2	175,8	215,4	+ 6,6	88,4	107,3	125,7	176,6	214,8	+ 6,8
September .....	89,1	107,7	125,9	176,8	216,6	+ 7,2	89,0	108,0	126,6	177,8	216,2	+ 7,4
Oktober .....	89,5	108,1	126,3	177,4	217,4	+ 7,3	89,2	108,3	126,9	178,3	216,8	+ 7,4
November .....	89,9	108,6	126,9	178,2	218,4	+ 7,1	89,7	108,9	127,6	179,3	218,0	+ 7,3
Dezember .....	90,2	109,0	127,4	178,9	219,2	+ 6,8	90,0	109,2	128,0	179,8	218,6	+ 7,0
1982 Januar .....	90,9	109,8	128,3	180,2	220,8	+ 6,5	90,8	110,2	129,1	181,4	220,6	+ 6,6
Februar .....	91,1	110,1	128,7	180,7	221,4	+ 6,1	91,1	110,5	129,5	181,9	221,2	+ 6,1
März .....	91,1	110,1	128,7	180,7	221,4	+ 5,3	91,1	110,5	129,5	181,9	221,2	+ 5,4
April .....	91,4	110,4	129,0	181,2	222,0	+ 4,8	91,3	110,8	129,8	182,4	221,8	+ 5,0
Mai .....	92,0	111,2	129,9	182,5	223,7	+ 5,2	91,9	111,6	130,7	183,5	222,2	+ 5,3
Juni .....	93,0	112,4	131,3	184,5	226,1	+ 5,9	92,7	112,5	131,8	185,2	225,2	+ 5,7
Juli .....	93,2	112,6	131,6	184,8	226,5	+ 5,4	93,0	112,9	132,3	185,8	226,0	+ 5,4
August .....	93,1	112,5	131,5	184,6	226,3	+ 5,0	92,9	112,7	132,1	185,5	225,6	+ 5,0
September .....	93,4	112,9	131,9	185,3	227,1	+ 4,8	93,2	113,1	132,5	186,2	226,4	+ 4,7
Oktober .....	93,8	113,4	132,5	186,1	228,1	+ 4,9	93,6	113,6	133,1	187,0	227,4	+ 4,9
November .....	94,1	113,7	132,9	186,6	228,7	+ 4,7	93,9	113,9	133,6	187,5	228,0	+ 4,6
Dezember .....	94,3	114,0	133,2	187,1	229,3	+ 4,6	94,1	114,2	133,8	188,0	228,6	+ 4,6
1983 Januar .....	94,7	114,4	133,7	187,8	230,1	+ 4,2	94,6	114,8	134,5	189,0	229,8	+ 4,2
Februar .....	94,7	114,5	133,8	187,9	230,3	+ 4,0	94,7	114,9	134,6	189,1	230,0	+ 4,0
März .....	94,7	114,4	133,7	187,8	230,1	+ 3,9	94,6	114,8	134,5	189,0	229,8	+ 3,9
April .....	94,9	114,7	134,0	188,3	230,7	+ 3,9	94,9	115,1	134,9	189,5	230,4	+ 3,9
Mai .....	95,2	115,0	134,4	188,8	231,3	+ 3,4	95,1	115,4	135,2	190,0	231,0	+ 3,5
Juni .....	95,5	115,4	134,9	189,4	232,1	+ 2,7	95,5	115,9	135,8	190,8	232,0	+ 3,0
Juli .....	95,8	115,8	135,3	190,1	232,9	+ 2,8	95,8	116,3	136,3	191,4	232,8	+ 3,0
August .....	96,2	116,2	135,8	190,7	233,7	+ 3,3	96,1	116,6	136,6	191,9	233,4	+ 3,5
September .....	96,4	116,5	136,1	191,2	234,3	+ 3,2	96,3	116,9	137,0	192,4	234,0	+ 3,4
Oktober .....	96,4	116,5	136,1	191,2	234,3	+ 2,7	96,3	116,9	137,0	192,4	234,0	+ 2,9
November .....	96,6	116,7	136,4	191,5	234,7	+ 2,6	96,5	117,1	137,2	192,8	234,4	+ 2,8
Dezember .....	96,8	117,0	136,7	192,0	235,3	+ 2,6	96,7	117,4	137,6	193,3	235,0	+ 2,8
1984 Januar .....	97,2	117,5	137,3	192,9	236,3	+ 2,7	97,2	117,9	138,2	194,1	236,0	+ 2,7
Februar .....	97,5	117,8	137,7	193,3	236,9	+ 2,9	97,3	118,1	138,4	194,4	236,4	+ 2,8
März .....	97,6	117,9	137,8	193,5	237,1	+ 3,1	97,5	118,3	138,6	194,7	236,8	+ 3,0
April .....	97,7	118,1	138,0	193,8	237,5	+ 3,0	97,6	118,4	138,7	194,9	237,0	+ 2,9
Mai .....	97,8	118,2	138,1	194,0	237,7	+ 2,8	97,7	118,5	138,9	195,1	237,2	+ 2,7
Juni .....	98,1	118,6	138,6	194,7	238,5	+ 2,8	98,0	118,9	139,3	195,7	238,0	+ 2,6
Juli .....	98,0	118,4	138,4	194,3	238,1	+ 2,2	97,9	118,8	139,2	195,6	237,8	+ 2,1
August .....	97,8	118,2	138,1	194,0	237,7	+ 1,7	97,7	118,6	139,0	195,2	237,4	+ 1,7
September .....	97,9	118,3	138,2	194,2	237,9	+ 1,5	97,8	118,7	139,1	195,4	237,6	+ 1,5
Oktober .....	98,5	119,0	139,1	195,3	239,3	+ 2,1	98,4	119,4	139,9	196,5	239,0	+ 2,1
November .....	98,6	119,2	139,3	195,6	239,7	+ 2,1	98,6	119,6	140,1	196,9	239,4	+ 2,1
Dezember .....	98,7	119,3	139,4	195,8	239,9	+ 2,0	98,6	119,7	140,3	197,0	239,6	+ 2,0
1985 Januar .....	99,3	120,0	140,2	197,0	241,4	+ 2,2	99,3	120,5	141,2	198,4	241,2	+ 2,2
Februar .....	99,7	120,5	140,8	197,8	242,4	+ 2,3	99,7	121,0	141,8	199,2	242,2	+ 2,5
März .....	100,0	120,8	141,2	198,4	243,1	+ 2,5	99,9	121,2	142,1	199,6	242,7	+ 2,5
April .....	100,2	121,1	141,5	198,8	243,6	+ 2,6	100,1	121,5	142,3	200,0	243,1	+ 2,6
Mai .....	100,2	121,1	141,5	198,8	243,6	+ 2,5	100,2	121,6	142,5	200,2	243,4	+ 2,6
Juni .....	100,2	121,1	141,5	198,8	243,6	+ 2,1	100,2	121,6	142,5	200,2	243,4	+ 2,2
Juli .....	100,1	121,0	141,3	198,6	243,3	+ 2,1	100,1	121,5	142,3	200,0	243,1	+ 2,2
August .....	99,8	120,6	140,9	198,0	242,6	+ 2,0	99,8	121,1	141,9	199,4	242,4	+ 2,1
September .....	99,9	120,7	141,0	198,2	242,9	+ 2,0	99,9	121,2	142,1	199,6	242,7	+ 2,1
Oktober .....	100,0	120,8	141,2	198,4	243,1	+ 1,5	100,1	121,5	142,3	200,0	243,1	+ 1,7
November .....	100,2	121,1	141,5	198,8	243,6	+ 1,6	100,3	121,7	142,6	200,4	243,6	+ 1,7
Dezember .....	100,3	121,2	141,6	199,0	243,8	+ 1,6	100,4	121,8	142,8	200,6	243,9	+ 1,8

\*) Aus den Werten der jeweiligen Originalbasis errechnet.

**5 Preisindex für die Lebenshaltung aller privaten Haushalte und für abgegrenzte Verbrauchergruppen**

**auf Originalbasis und umbasiert**

**(Langfristige Übersichten)**

**5.1 Gesamtindizes auf Originalbasis und umbasiert auf 1980, 1976, 1970 und 1962 (jeweils = 100)**

**Absolute Werte und relative Veränderungen gegenüber den entsprechenden Vorjahresergebnissen in Prozent<sup>\*)</sup>**

**5.1.1 Alle privaten Haushalte und 4-Personen-Haushalte von Beamten und Angestellten mit höherem Einkommen**

Jahr Monat	Preisindex für die Lebenshaltung											
	Aller privaten Haushalte						4-Personen-Haushalte von Beamten und Angestellten mit höherem Einkommen					
	1985 = 100	1980 = 100	1976 = 100	1970 = 100	1962 = 100	%	1985 = 100	1980 = 100	1976 = 100	1970 = 100	1962 = 100	%
1986 Januar .....	100,6	121,6	142,0	199,6	244,6	+ 1,3	100,8	122,3	143,3	201,4	244,8	+ 1,5
Februar .....	100,5	121,5	141,9	199,4	244,3	+ 0,8	100,7	122,2	143,2	201,2	244,6	+ 1,0
März .....	100,2	121,1	141,5	198,8	243,6	+ 0,2	100,4	121,8	142,8	200,6	243,9	+ 0,5
April .....	100,1	121,0	141,3	198,6	243,3	- 0,1	100,3	121,7	142,6	200,4	243,6	+ 0,2
Mai .....	100,1	121,0	141,3	198,6	243,3	- 0,1	100,3	121,7	142,6	200,4	243,6	+ 0,1
Juni .....	100,2	121,1	141,5	198,8	243,6	-	100,4	121,8	142,8	200,6	243,9	+ 0,2
Juli .....	99,8	120,6	140,9	198,0	242,6	- 0,3	100,1	121,5	142,3	200,0	243,1	-
August .....	99,5	120,2	140,5	197,4	241,9	- 0,3	99,8	121,1	141,9	199,4	242,4	-
September .....	99,6	120,4	140,6	197,6	242,1	- 0,3	99,9	121,2	142,1	199,6	242,7	-
Oktober .....	99,3	120,0	140,2	197,0	241,4	- 0,7	99,6	120,9	141,6	199,0	241,9	- 0,5
November .....	99,2	119,9	140,1	196,8	241,2	- 1,0	99,6	120,9	141,6	199,0	241,9	- 0,7
Dezember .....	99,3	120,0	140,2	197,0	241,4	- 1,0	99,7	121,0	141,8	199,2	242,2	- 0,7
1987 Januar .....	99,8	120,6	140,9	198,0	242,6	- 0,8	100,2	121,6	142,5	200,2	243,4	- 0,6
Februar .....	99,9	120,7	141,0	198,2	242,9	- 0,6	100,3	121,7	142,6	200,4	243,6	- 0,4
März .....	99,9	120,7	141,0	198,2	242,9	- 0,3	100,3	121,7	142,6	200,4	243,6	- 0,1
April .....	100,1	121,0	141,3	198,6	243,3	-	100,5	122,0	142,9	200,8	244,1	+ 0,2
Mai .....	100,2	121,1	141,5	198,8	243,6	+ 0,1	100,6	122,1	143,0	201,0	244,4	+ 0,3
Juni .....	100,3	121,2	141,6	199,0	243,8	+ 0,1	100,8	122,3	143,3	201,4	244,8	+ 0,4
Juli .....	100,3	121,2	141,6	199,0	243,8	+ 0,5	100,8	122,3	143,3	201,4	244,8	+ 0,7
August .....	100,2	121,1	141,5	198,8	243,6	+ 0,7	100,8	122,3	143,3	201,4	244,8	+ 1,0
September .....	100,0	120,8	141,2	198,4	243,1	+ 0,4	100,6	122,1	143,0	201,0	244,4	+ 0,7
Oktober .....	100,1	121,0	141,3	198,6	243,3	+ 0,8	100,7	122,2	143,2	201,2	244,6	+ 1,1
November .....	100,2	121,1	141,5	198,8	243,6	+ 1,0	100,8	122,3	143,3	201,4	244,8	+ 1,2
Dezember .....	100,3	121,2	141,6	199,0	243,8	+ 1,0	100,9	122,4	143,5	201,6	245,1	+ 1,2
1988 Januar .....	100,7	121,7	142,2	199,8	244,8	+ 0,9	101,4	123,0	144,2	202,6	246,3	+ 1,2
Februar .....	100,9	121,9	142,5	200,2	245,3	+ 1,0	101,6	123,3	144,5	203,0	246,8	+ 1,3
März .....	100,9	121,9	142,5	200,2	245,3	+ 1,0	101,7	123,4	144,6	203,2	247,0	+ 1,4
April .....	101,2	122,3	142,9	200,8	246,0	+ 1,1	101,9	123,7	144,9	203,6	247,5	+ 1,4
Mai .....	101,4	122,5	143,2	201,2	246,5	+ 1,2	102,1	123,9	145,2	204,0	248,0	+ 1,5
Juni .....	101,5	122,7	143,3	201,4	246,7	+ 1,2	102,2	124,0	145,3	204,2	248,2	+ 1,4
Juli .....	101,5	122,7	143,3	201,4	246,7	+ 1,2	102,2	124,0	145,3	204,2	248,2	+ 1,4
August .....	101,4	122,5	143,2	201,2	246,5	+ 1,2	102,2	124,0	145,3	204,2	248,2	+ 1,4
September .....	101,5	122,7	143,3	201,4	246,7	+ 1,5	102,3	124,1	145,5	204,4	248,5	+ 1,7
Oktober .....	101,6	122,8	143,4	201,6	247,0	+ 1,5	102,4	124,3	145,6	204,6	248,7	+ 1,7
November .....	101,9	123,1	143,9	202,2	247,7	+ 1,7	102,7	124,6	146,0	205,2	249,5	+ 1,9
Dezember .....	102,1	123,4	144,2	202,6	248,2	+ 1,8	102,9	124,9	146,3	205,6	249,9	+ 2,0
1989 Januar .....	103,0	124,5	145,4	204,3	250,4	+ 2,3	103,8	126,0	147,6	207,4	252,1	+ 2,4
Februar .....	103,4	125,0	146,0	205,1	251,4	+ 2,5	104,1	126,3	148,0	208,0	252,9	+ 2,5
März .....	103,6	125,1	146,1	205,3	251,6	+ 2,6	104,3	126,6	148,3	208,4	253,3	+ 2,6
April .....	104,1	125,8	147,0	206,5	253,1	+ 2,9	104,8	127,2	149,0	209,4	254,6	+ 2,8
Mai .....	104,3	126,0	147,3	206,9	253,6	+ 2,9	105,1	127,5	149,4	210,0	255,3	+ 2,9
Juni .....	104,4	126,2	147,4	207,1	253,8	+ 2,9	105,1	127,5	149,4	210,0	255,3	+ 2,8
Juli .....	104,3	126,0	147,3	206,9	253,6	+ 2,8	105,0	127,4	149,3	209,8	255,0	+ 2,7
August .....	104,2	125,9	147,1	206,7	253,3	+ 2,8	104,9	127,3	149,2	209,6	254,8	+ 2,6
September .....	104,4	126,2	147,4	207,1	253,8	+ 2,9	105,1	127,5	149,4	210,0	255,3	+ 2,7
Oktober .....	104,7	126,5	147,8	207,7	254,5	+ 3,1	105,4	127,9	149,9	210,6	256,0	+ 2,9
November .....	104,9	126,8	148,1	208,1	255,0	+ 2,9	105,5	128,0	150,0	210,8	256,3	+ 2,7
Dezember .....	105,2	127,1	148,5	208,7	255,7	+ 3,0	105,9	128,5	150,6	211,6	257,2	+ 2,9
1990 Januar .....	105,8	127,9	149,4	209,9	257,2	+ 2,7	106,4	129,1	151,3	212,6	258,4	+ 2,5
Februar .....	106,2	128,3	149,9	210,7	258,2	+ 2,7	106,9	129,7	152,0	213,6	259,7	+ 2,7
März .....	106,3	128,5	150,1	210,9	258,4	+ 2,7	107,0	129,8	152,1	213,8	259,9	+ 2,6
April .....	106,5	128,7	150,4	211,3	258,9	+ 2,3	107,2	130,1	152,4	214,2	260,4	+ 2,3
Mai .....	106,7	128,9	150,6	211,7	259,4	+ 2,3	107,4	130,3	152,7	214,6	260,9	+ 2,2
Juni .....	106,8	129,1	150,8	211,9	259,6	+ 2,3	107,5	130,5	152,9	214,8	261,1	+ 2,3
Juli .....	106,8	129,1	150,8	211,9	259,6	+ 2,4	107,5	130,5	152,9	214,8	261,1	+ 2,4
August .....	107,1	129,4	151,2	212,5	260,4	+ 2,8	107,7	130,7	153,1	215,2	261,6	+ 2,7
September .....	107,5	129,9	151,8	213,3	261,3	+ 3,0	108,1	131,2	153,7	216,0	262,6	+ 2,9
Oktober .....	108,2	130,8	152,8	214,7	263,0	+ 3,3	108,7	131,9	154,6	217,2	264,0	+ 3,1
November .....	108,0	130,5	152,5	214,3	262,6	+ 3,0	108,6	131,8	154,4	217,0	263,8	+ 2,9
Dezember .....	108,1	130,6	152,6	214,5	262,8	+ 2,8	108,6	131,8	154,4	217,0	263,8	+ 2,5
1991 Januar .....	108,8	131,5	153,6	215,8	264,5	+ 2,8	109,3	132,6	155,4	218,4	265,5	+ 2,7
Februar .....												
März .....												
April .....												
Mai .....												
Juni .....												
Juli .....												
August .....												
September .....												
Oktober .....												
November .....												
Dezember .....												

<sup>\*)</sup> Aus den Werten der jeweiligen Originalbasis errechnet.

**5 Preisindex für die Lebenshaltung aller privaten Haushalte und für abgegrenzte Verbraucherguppen**  
**auf Originalbasis und umbasiert**  
 (Langfristige Übersichten)

5.1 Gesamtindizes auf Originalbasis und umbasiert auf 1980, 1976, 1970 und 1962 (jeweils = 100)  
 Absolute Werte und relative Veränderungen gegenüber den entsprechenden Vorjahresergebnissen in Prozent<sup>\*)</sup>

5.1.2 4-Personen-Haushalte von Arbeitern und Angestellten mit mittlerem Einkommen und 2-Personen-Haushalte  
 von Renten- und Sozialhilfsempfängern mit geringem Einkommen

Jahr Monat	Preisindex für die Lebenshaltung													
	4-Personen-Haushalte von Arbeitern und Angestellten mit mittlerem Einkommen							2-Personen-Haushalte von Renten- und Sozial- hilfsempfängern mit geringem Einkommen						
	1985 = 100	1980 = 100	1976 = 100	1970 = 100	1962 = 100	%		1985 = 100	1980 = 100	1976 = 100	1970 = 100	1962 = 100	%	
1975 JD .....	68,4	82,6	95,8	134,0	163,5	+ 6,1		68,2	82,6	95,2	134,7	169,8	+ 6,7	
1976 JD .....	71,5	86,3	100	139,9	170,6	+ 4,4		71,7	86,8	100	141,5	178,3	+ 5,0	
1977 JD .....	73,9	89,3	103,5	144,8	176,6	+ 3,5		74,2	89,8	103,5	146,5	184,6	+ 3,5	
1978 JD .....	75,8	91,6	106,1	148,4	181,1	+ 2,5		75,8	91,8	105,7	149,6	188,5	+ 2,1	
1979 JD .....	78,7	95,0	110,2	154,0	188,0	+ 3,9		78,4	94,9	109,3	154,7	194,9	+ 3,4	
1980 JD .....	82,8	100	115,9	162,1	197,9	+ 5,3		82,6	100	115,2	163,1	205,5	+ 5,4	
1981 JD .....	88,1	106,3	123,3	172,3	210,4	+ 6,3		87,6	106,1	122,3	173,0	218,0	+ 6,1	
1982 JD .....	92,7	112,0	129,8	181,5	221,5	+ 5,4		92,5	112,1	129,1	182,7	230,2	+ 5,7	
1983 JD .....	95,8	115,6	134,0	187,4	228,8	+ 3,2		95,7	115,9	133,5	188,9	238,0	+ 3,4	
1984 JD .....	98,0	118,4	137,2	191,9	234,2	+ 2,4		98,1	118,7	136,8	193,6	244,0	+ 2,4	
1985 JD .....	100	120,7	140,0	195,7	238,9	+ 2,0		100	121,1	139,5	197,4	248,7	+ 1,9	
1986 JD .....	99,8	120,5	139,7	195,3	238,5	- 0,2		100,3	121,4	139,9	197,9	249,3	+ 0,3	
1987 JD .....	99,9	120,6	139,8	195,5	238,6	+ 0,1		100,0	121,1	139,5	197,4	248,6	- 0,3	
1988 JD .....	101,0	122,0	141,4	197,6	241,3	+ 1,1		101,0	122,3	141,0	199,4	251,3	+ 1,0	
1989 JD .....	103,9	125,5	145,5	203,3	248,2	+ 2,9		104,0	126,0	145,1	205,3	258,7	+ 3,0	
1990 JD .....	106,7	128,9	149,4	208,8	254,9	+ 2,7		107,0	129,6	149,3	211,3	266,2	+ 2,9	
1981 Januar .....	85,4	103,1	119,5	167,1	204,0	+ 6,0		85,2	103,1	118,8	168,1	211,8	+ 6,1	
Februar .....	86,0	103,8	120,3	168,2	205,4	+ 5,4		85,7	103,8	119,6	169,3	213,3	+ 5,6	
März .....	86,5	104,5	121,1	169,4	206,7	+ 5,6		86,4	104,6	120,5	170,6	214,9	+ 5,4	
April .....	87,2	105,3	122,1	170,7	208,3	+ 5,9		87,1	105,4	121,4	171,9	216,5	+ 5,8	
Mai .....	87,5	105,7	122,5	171,3	209,1	+ 5,8		87,5	105,9	122,0	172,7	217,6	+ 5,8	
Juni .....	87,9	106,1	123,0	172,0	209,9	+ 5,8		87,7	106,2	122,4	173,2	218,2	+ 5,7	
Juli .....	88,5	106,8	123,8	173,1	211,3	+ 6,3		88,0	106,6	122,8	173,8	219,0	+ 5,9	
August .....	88,7	107,1	124,2	173,6	211,9	+ 6,6		88,0	106,5	122,7	173,7	218,8	+ 6,0	
September .....	89,2	107,7	124,9	174,6	213,1	+ 7,2		88,2	106,8	123,1	174,2	219,4	+ 6,5	
Oktober .....	89,5	108,1	125,3	175,2	213,9	+ 7,3		88,7	107,4	123,8	175,1	220,7	+ 6,9	
November .....	90,0	108,7	126,0	176,2	215,1	+ 7,2		89,4	108,2	124,7	176,4	222,3	+ 6,9	
Dezember .....	90,3	109,0	126,4	176,7	215,6	+ 6,8		89,8	108,7	125,3	177,3	223,3	+ 6,7	
1982 Januar .....	91,0	109,9	127,4	178,1	217,4	+ 6,6		90,8	109,9	126,6	179,2	225,8	+ 6,6	
Februar .....	91,2	110,1	127,6	178,4	217,8	+ 6,1		91,2	110,4	127,2	180,0	226,8	+ 6,4	
März .....	91,2	110,1	127,6	178,4	217,8	+ 5,4		91,4	110,6	127,4	180,4	227,2	+ 5,7	
April .....	91,5	110,5	128,1	179,1	218,6	+ 4,9		91,8	111,2	128,1	181,3	228,5	+ 5,5	
Mai .....	92,1	111,2	128,9	180,2	220,0	+ 5,2		92,5	112,0	129,1	182,6	230,1	+ 5,8	
Juni .....	93,1	112,4	130,3	182,2	222,4	+ 5,9		93,3	113,0	130,2	184,3	232,2	+ 6,4	
Juli .....	93,4	112,8	130,8	182,8	223,2	+ 5,6		93,4	113,1	130,3	184,4	232,4	+ 6,1	
August .....	93,3	112,6	130,5	182,5	222,8	+ 5,1		92,8	112,4	129,5	183,3	230,9	+ 5,5	
September .....	93,5	112,9	130,9	183,0	223,4	+ 4,8		92,9	112,5	129,6	183,4	231,1	+ 5,3	
Oktober .....	93,9	113,4	131,5	183,8	224,4	+ 4,9		93,2	112,8	130,0	183,9	231,8	+ 5,0	
November .....	94,2	113,7	131,8	184,3	224,9	+ 4,6		93,5	113,2	130,4	184,6	232,6	+ 4,6	
Dezember .....	94,3	113,9	132,0	184,6	225,3	+ 4,5		93,7	113,5	130,8	185,1	233,2	+ 4,4	
1983 Januar .....	94,7	114,4	132,6	185,4	226,3	+ 4,1		94,6	114,5	131,9	186,7	235,2	+ 4,2	
Februar .....	94,8	114,5	132,7	185,6	226,5	+ 4,0		94,7	114,7	132,2	187,0	235,7	+ 3,9	
März .....	94,7	114,4	132,6	185,4	226,3	+ 3,9		94,9	114,9	132,4	187,4	236,1	+ 3,9	
April .....	95,1	114,8	133,1	186,1	227,1	+ 3,9		95,2	115,3	132,9	188,0	236,9	+ 3,7	
Mai .....	95,3	115,1	133,4	186,5	227,7	+ 3,5		95,5	115,6	133,2	188,5	237,5	+ 3,2	
Juni .....	95,7	115,5	133,9	187,2	228,5	+ 2,8		95,8	116,0	133,7	189,2	238,3	+ 2,7	
Juli .....	96,0	115,9	134,4	187,8	229,3	+ 2,7		96,1	116,3	134,0	189,6	238,9	+ 2,8	
August .....	96,2	116,2	134,7	188,3	229,9	+ 3,2		96,0	116,2	133,9	189,5	238,7	+ 3,4	
September .....	96,5	116,5	135,1	188,8	230,5	+ 3,2		96,1	116,4	134,1	189,8	239,1	+ 3,5	
Oktober .....	96,5	116,5	135,1	188,8	230,5	+ 2,7		96,1	116,4	134,1	189,8	239,1	+ 3,2	
November .....	96,6	116,7	135,3	189,1	230,9	+ 2,6		96,5	116,8	134,6	190,5	240,0	+ 3,2	
Dezember .....	96,9	117,0	135,6	189,6	231,5	+ 2,7		96,7	117,1	134,9	191,0	240,6	+ 3,2	
1984 Januar .....	97,3	117,5	136,2	190,4	232,5	+ 2,7		97,3	117,8	135,7	192,1	242,0	+ 2,9	
Februar .....	97,6	117,8	136,6	190,9	233,1	+ 2,9		97,7	118,3	136,3	192,9	243,1	+ 3,1	
März .....	97,6	117,9	136,7	191,1	233,3	+ 3,1		98,0	118,6	136,7	193,4	243,7	+ 3,2	
April .....	97,8	118,1	136,9	191,4	233,7	+ 2,9		98,0	118,7	136,8	193,6	243,9	+ 2,9	
Mai .....	97,9	118,2	137,0	191,6	233,8	+ 2,7		98,2	118,9	137,0	193,9	244,3	+ 2,9	
Juni .....	98,2	118,6	137,5	192,2	234,6	+ 2,7		98,5	119,3	137,5	194,5	245,1	+ 2,8	
Juli .....	98,1	118,4	137,3	191,9	234,2	+ 2,2		98,3	119,0	137,1	194,0	244,5	+ 2,3	
August .....	97,9	118,2	137,0	191,6	233,8	+ 1,7		97,9	118,5	136,5	193,2	243,5	+ 2,0	
September .....	97,9	118,2	137,0	191,6	233,8	+ 1,5		97,8	118,4	136,4	193,1	243,3	+ 1,7	
Oktober .....	98,6	119,0	138,0	192,9	235,4	+ 2,1		98,2	118,9	137,0	193,9	244,3	+ 2,1	
November .....	98,7	119,2	138,2	193,2	235,8	+ 2,1		98,5	119,2	137,3	194,4	244,9	+ 2,1	
Dezember .....	98,8	119,3	138,3	193,4	236,0	+ 2,0		98,5	119,3	137,5	194,5	245,1	+ 1,9	
1985 Januar .....	99,3	119,9	139,0	194,3	237,2	+ 2,1		99,2	120,1	138,4	195,8	246,7	+ 2,0	
Februar .....	99,7	120,4	139,6	195,1	238,2	+ 2,2		99,8	120,8	139,2	197,0	248,2	+ 2,1	
März .....	99,9	120,6	139,8	195,5	238,6	+ 2,4		100,1	121,2	139,7	197,6	248,9	+ 2,1	
April .....	100,1	120,9	140,1	195,9	239,1	+ 2,4		100,3	121,4	139,9	198,0	249,4	+ 2,3	
Mai .....	100,3	121,1	140,4	196,3	239,6	+ 2,5		100,5	121,7	140,2	198,4	249,9	+ 2,3	
Juni .....	100,3	121,1	140,4	196,3	239,6	+ 2,1		100,4	121,6	140,1	198,2	249,7	+ 1,9	
Juli .....	100,1	120,9	140,1	195,9	239,1	+ 2,0		100,2	121,3	139,8	197,8	249,2	+ 1,9	
August .....	99,8	120,5	139,7	195,3	238,4	+ 1,9		99,7	120,7	139,1	196,8	247,9	+ 1,8	
September .....	99,9	120,6	139,8	195,5	238,6	+ 2,0		99,8	120,8	139,2	197,0	248,2	+ 2,0	
Oktober .....	100,0	120,7	140,0	195,7	238,9	+ 1,4		99,8	120,8	139,2	197,0	248,2	+ 1,6	
November .....	100,2	121,0	140,3	196,1	239,3	+ 1,5		100,0	121,1	139,5	197,4	248,7	+ 1,5	
Dezember .....	100,3	121,1	140,4	196,3	239,6	+ 1,5		100,2	121,3	139,8	197,8	249,2	+ 1,7	

<sup>\*)</sup> Aus den Werten der jeweiligen Originalbasis errechnet.

**5 Preisindex für die Lebenshaltung aller privaten Haushalte und für abgegrenzte Verbrauchergruppen  
auf Originalbasis und umbasiert**

(Langfristige Übersichten)

5.1 Gesamtindizes auf Originalbasis und umbasiert auf 1980, 1976, 1970 und 1962 (jeweils = 100)  
Absolute Werte und relative Veränderungen gegenüber den entsprechenden Vorjahresergebnissen in Prozent \*)

5.1.2 4-Personen-Haushalte von Arbeitern und Angestellten mit mittlerem Einkommen und 2-Personen-Haushalte  
von Renten- und Sozialhilfeempfängern mit geringem Einkommen

Jahr Monat	Preisindex für die Lebenshaltung											
	4-Personen-Haushalte von Arbeitern und Angestellten mit mittlerem Einkommen						2-Personen-Haushalte von Renten- und Sozial- hilfeempfängern mit geringem Einkommen					
	1985 = 100	1980 = 100	1976 = 100	1970 = 100	1962 = 100	%	1985 = 100	1980 = 100	1976 = 100	1970 = 100	1962 = 100	%
1986 Januar .....	100,6	121,5	140,8	196,8	240,3	+ 1,3	100,6	121,8	140,4	198,6	250,2	+ 1,4
Februar .....	100,5	121,3	140,7	196,6	240,1	+ 0,8	100,8	122,0	140,6	199,0	250,7	+ 1,0
März .....	100,1	120,9	140,1	195,9	239,1	+ 0,2	100,6	121,8	140,4	198,6	250,2	+ 0,5
April .....	100,0	120,7	140,0	195,7	238,9	- 0,1	100,7	121,9	140,5	198,8	250,4	+ 0,4
Mai .....	100,0	120,7	140,0	195,7	238,9	- 0,3	100,7	121,9	140,5	198,8	250,4	+ 0,2
Juni .....	100,2	121,0	140,3	196,1	239,3	- 0,1	100,9	122,2	140,8	199,2	250,9	+ 0,5
Juli .....	99,8	120,5	139,7	195,3	238,4	- 0,3	100,6	121,8	140,4	198,6	250,2	+ 0,4
August .....	99,5	120,1	139,3	194,7	237,7	- 0,3	100,0	121,1	139,5	197,4	248,7	+ 0,3
September .....	99,6	120,3	139,4	194,9	237,9	- 0,3	99,9	120,9	139,4	197,2	248,4	+ 0,1
Oktober .....	99,3	119,9	139,0	194,3	237,2	- 0,7	99,5	120,5	138,8	196,4	247,4	- 0,3
November .....	99,1	119,7	138,7	193,9	236,7	- 1,1	99,3	120,2	138,5	196,0	246,9	- 0,7
Dezember .....	99,2	119,8	138,9	194,1	237,0	- 1,1	99,4	120,3	138,7	196,2	247,2	- 0,8
1987 Januar .....	99,6	120,3	139,4	194,9	237,9	- 1,0	99,8	120,8	139,2	197,0	248,2	- 0,8
Februar .....	99,7	120,4	139,6	195,1	238,2	- 0,8	100,0	121,1	139,5	197,4	248,7	- 0,8
März .....	99,7	120,4	139,6	195,1	238,2	- 0,4	100,0	121,1	139,5	197,4	248,7	- 0,6
April .....	99,9	120,6	139,8	195,5	238,6	- 0,1	100,1	121,2	139,7	197,6	248,9	- 0,6
Mai .....	100,0	120,7	140,0	195,7	238,9	-	100,4	121,6	140,1	198,2	249,7	- 0,3
Juni .....	100,1	120,9	140,1	195,9	239,1	- 0,1	100,4	121,6	140,1	198,2	249,7	- 0,5
Juli .....	100,1	120,9	140,1	195,9	239,1	+ 0,3	100,3	121,4	139,9	198,0	249,4	- 0,3
August .....	100,0	120,7	140,0	195,7	238,9	+ 0,5	99,9	120,9	139,4	197,2	248,4	- 0,1
September .....	99,8	120,5	139,7	195,3	238,4	+ 0,2	99,7	120,7	139,1	196,8	247,9	- 0,2
Oktober .....	99,9	120,6	139,8	195,5	238,6	+ 0,6	99,6	120,6	139,0	196,6	247,7	+ 0,1
November .....	99,9	120,6	139,8	195,5	238,6	+ 0,8	99,7	120,7	139,1	196,8	247,9	+ 0,4
Dezember .....	100,0	120,7	140,0	195,7	238,9	+ 0,8	99,9	120,9	139,4	197,2	248,4	+ 0,5
1988 Januar .....	100,3	121,1	140,4	196,3	239,6	+ 0,7	100,4	121,6	140,1	198,2	249,7	+ 0,6
Februar .....	100,5	121,3	140,7	196,6	240,1	+ 0,8	100,7	121,9	140,5	198,8	250,4	+ 0,7
März .....	100,5	121,3	140,7	196,6	240,1	+ 0,8	100,6	121,8	140,4	198,6	250,2	+ 0,6
April .....	100,8	121,7	141,1	197,2	240,8	+ 0,9	100,9	122,2	140,8	199,2	250,9	+ 0,8
Mai .....	101,0	122,0	141,4	197,6	241,3	+ 1,0	101,1	122,4	141,1	199,6	251,4	+ 0,7
Juni .....	101,1	122,1	141,5	197,8	241,5	+ 1,0	101,3	122,6	141,3	199,9	251,9	+ 0,9
Juli .....	101,1	122,1	141,5	197,8	241,5	+ 1,0	101,2	122,5	141,2	199,7	251,7	+ 0,9
August .....	101,1	122,1	141,5	197,8	241,5	+ 1,1	101,0	122,3	140,9	199,4	251,2	+ 1,1
September .....	101,1	122,1	141,5	197,8	241,5	+ 1,3	101,0	122,3	140,9	199,4	251,2	+ 1,3
Oktober .....	101,2	122,2	141,7	198,0	241,7	+ 1,3	101,2	122,5	141,2	199,7	251,7	+ 1,6
November .....	101,5	122,6	142,1	198,6	242,5	+ 1,6	101,4	122,8	141,5	200,1	252,2	+ 1,7
Dezember .....	101,7	122,8	142,4	199,0	242,9	+ 1,7	101,7	123,1	141,9	200,7	252,9	+ 1,8
1989 Januar .....	102,7	124,0	143,8	201,0	245,3	+ 2,4	102,8	124,5	143,4	202,9	256,7	+ 2,4
Februar .....	103,1	124,5	144,3	201,7	246,3	+ 2,6	103,2	124,9	144,0	203,7	256,6	+ 2,5
März .....	103,3	124,7	144,6	202,1	246,8	+ 2,8	103,3	125,1	144,1	203,9	256,9	+ 2,7
April .....	103,9	125,5	145,4	203,3	248,2	+ 3,1	103,8	125,7	144,8	204,9	258,1	+ 2,9
Mai .....	104,1	125,7	145,7	203,7	248,7	+ 3,1	104,2	126,2	145,4	205,7	259,1	+ 3,1
Juni .....	104,1	125,7	145,7	203,7	248,7	+ 3,0	104,3	126,3	145,5	205,9	259,4	+ 3,0
Juli .....	104,0	125,6	145,6	203,5	248,4	+ 2,9	104,2	126,2	145,4	205,7	259,1	+ 3,0
August .....	103,9	125,5	145,4	203,3	248,2	+ 2,8	104,0	126,0	145,1	205,3	258,6	+ 3,0
September .....	104,1	125,7	145,7	203,7	248,7	+ 3,0	104,1	126,0	145,2	205,5	258,9	+ 3,1
Oktober .....	104,4	126,1	146,1	204,3	249,4	+ 3,2	104,5	126,5	145,8	206,3	259,9	+ 3,3
November .....	104,5	126,2	146,3	204,5	249,6	+ 3,0	104,7	126,8	146,1	206,7	260,4	+ 3,3
Dezember .....	104,9	126,7	146,8	205,3	250,6	+ 3,1	105,2	127,4	146,8	207,6	261,6	+ 3,4
1990 Januar .....	105,4	127,3	147,5	206,2	251,8	+ 2,6	105,9	128,2	147,7	209,0	263,4	+ 3,0
Februar .....	105,8	127,7	148,1	207,0	252,7	+ 2,6	106,3	128,7	148,3	209,8	264,4	+ 3,0
März .....	106,0	128,0	148,4	207,4	253,2	+ 2,6	106,4	128,8	148,4	210,0	264,6	+ 3,0
April .....	106,2	128,2	148,7	207,8	253,7	+ 2,2	106,7	129,2	148,9	210,6	265,4	+ 2,8
Mai .....	106,4	128,5	148,9	208,2	254,2	+ 2,2	107,0	129,5	149,3	211,2	266,1	+ 2,7
Juni .....	106,5	128,6	149,1	208,4	254,4	+ 2,3	107,1	129,7	149,4	211,4	266,3	+ 2,7
Juli .....	106,5	128,6	149,1	208,4	254,4	+ 2,4	107,0	129,7	149,3	211,2	266,1	+ 2,7
August .....	106,9	129,1	149,6	209,2	255,4	+ 2,9	107,2	129,8	149,6	211,6	266,6	+ 3,1
September .....	107,4	129,7	150,3	210,1	256,5	+ 3,2	107,3	129,9	149,7	211,8	266,8	+ 3,1
Oktober .....	108,0	130,4	151,2	211,3	258,0	+ 3,4	107,7	130,4	150,3	212,6	267,8	+ 3,1
November .....	107,8	130,2	150,9	210,9	257,5	+ 3,2	107,8	130,5	150,4	212,8	268,1	+ 3,0
Dezember .....	107,8	130,2	150,9	210,9	257,5	+ 2,8	108,0	130,8	150,7	213,2	268,6	+ 2,7
1991 Januar .....	108,5	131,0	151,9	212,3	259,2	+ 2,9	108,7	131,6	151,7	214,6	270,3	+ 2,6
Februar .....												
März .....												
April .....												
Mai .....												
Juni .....												
Juli .....												
August .....												
September .....												
Oktober .....												
November .....												
Dezember .....												

\*) Aus den Werten der jeweiligen Originalbasis errechnet.

**5 Preisindex für die Lebenshaltung aller privaten Haushalte und für abgegrenzte Verbrauchergruppen**  
**auf Originalbasis und umbasiert**  
**(Langfristige Übersichten)**

**5.2 4-Personen-Haushalte von Arbeitern und Angestellten mit mittlerem Einkommen**

**5.2.1 Gesamtindex umbasiert auf 1958, 1950, 1938, 1913/14 (jeweils = 100)**

Absolute Werte und relative Veränderungen gegenüber den entsprechenden Vorjahresergebnissen in Prozent \*)

Jahr Monat	Gesamtindex					Jahr Monat	Gesamtindex				
	1958 = 100	1950 = 100	1938 = 100	1913/14 = 100	%		1958 = 100	1950 = 100	1938 = 100	1913/14 = 100	%
1950 JD .....	85,0	100	155,8	195,7	- 6,3	1971 Januar ...	135,2	159,0	248,2	311,7	+ 3,8
1951 JD .....	91,6	107,8	168,0	211,0	+ 7,8	1971 Februar ...	136,1	160,1	249,9	313,8	+ 4,2
1952 JD .....	93,5	110,0	171,5	215,4	+ 2,0	1971 März .....	137,0	161,2	251,6	315,9	+ 4,6
1953 JD .....	91,9	108,1	168,4	211,5	- 1,7	1971 April .....	137,6	161,8	252,5	317,1	+ 4,8
1954 JD .....	92,0	108,2	168,7	211,9	+ 0,1	1971 Mai .....	138,0	162,3	253,3	318,0	+ 5,0
1955 JD .....	93,5	110,0	171,5	215,4	+ 1,7	1971 Juni .....	138,2	162,6	253,8	318,7	+ 5,0
1956 JD .....	95,9	112,9	176,0	221,1	+ 2,6	1971 Juli .....	138,8	163,2	254,7	319,9	+ 5,4
1957 JD .....	97,9	115,2	179,5	225,5	+ 2,1	1971 August ...	138,9	163,4	255,0	320,2	+ 5,4
1958 JD .....	100	117,7	183,4	230,4	+ 2,1	1971 September ..	139,4	164,0	255,9	321,4	+ 5,8
1959 JD .....	101,0	118,8	185,2	232,6	+ 1,0	1971 Oktober ..	139,9	164,6	256,9	322,6	+ 5,8
1960 JD .....	102,4	120,5	187,9	236,0	+ 1,4	1971 November ..	140,5	165,2	257,9	323,8	+ 5,6
1961 JD .....	104,7	123,2	192,3	241,5	+ 2,3	1971 Dezember ..	141,0	165,8	258,8	325,0	+ 5,6
1962 JD .....	107,9	126,9	198,0	248,6	+ 3,0	1972 Januar ...	142,4	167,5	261,5	328,4	+ 5,4
1963 JD .....	111,1	130,7	204,0	256,2	+ 3,0	1972 Februar ...	143,1	168,3	262,7	329,9	+ 5,1
1964 JD .....	113,7	133,8	208,7	262,1	+ 2,3	1972 März .....	143,9	169,3	264,1	331,7	+ 5,0
1965 JD .....	117,5	138,3	215,8	271,0	+ 3,4	1972 April .....	144,2	169,6	264,6	332,3	+ 4,8
1966 JD .....	121,7	143,1	223,4	280,5	+ 3,5	1972 Mai .....	144,4	169,9	265,1	332,9	+ 4,7
1967 JD .....	123,4	145,2	226,5	284,5	+ 1,4	1972 Juni .....	144,9	170,5	266,1	334,1	+ 4,9
1968 JD .....	125,0	147,1	229,5	288,3	+ 1,3	1972 Juli .....	145,7	171,4	267,5	336,0	+ 5,0
1969 JD .....	127,6	150,1	234,2	294,1	+ 2,0	1972 August ...	145,9	171,6	267,8	336,3	+ 5,0
1970 JD .....	131,7	154,9	241,7	303,5	+ 3,2	1972 September ..	147,6	173,6	270,9	340,2	+ 5,9
1971 JD .....	138,4	162,8	254,0	319,0	+ 5,1	1972 Oktober ..	148,4	174,5	272,4	342,0	+ 6,0
1972 JD .....	145,8	171,5	267,6	336,0	+ 5,3	1972 November ..	149,0	175,3	273,6	343,5	+ 6,1
1973 JD .....	155,7	183,1	285,8	358,8	+ 6,8	1972 Dezember ..	149,7	176,1	274,8	345,1	+ 6,2
1974 JD .....	166,2	195,5	305,1	383,2	+ 6,9	1973 Januar ...	151,1	177,8	277,4	348,4	+ 6,1
1975 JD .....	176,4	207,5	323,8	406,6	+ 6,1	1973 Februar ...	152,2	179,0	279,4	350,8	+ 6,3
1976 JD .....	184,1	216,6	337,9	424,4	+ 4,4	1973 März .....	153,1	180,1	281,1	352,9	+ 6,4
1977 JD .....	190,5	224,2	349,8	439,3	+ 3,5	1973 April .....	154,2	181,3	283,0	355,4	+ 6,9
1978 JD .....	195,3	229,9	358,6	450,4	+ 2,5	1973 Mai .....	154,9	182,3	284,4	357,2	+ 7,3
1979 JD .....	202,7	238,6	372,2	467,5	+ 3,9	1973 Juni .....	155,7	183,2	285,9	359,0	+ 7,4
1980 JD .....	213,4	251,1	391,8	492,0	+ 5,3	1973 Juli .....	156,3	183,8	286,9	360,2	+ 7,2
1981 JD .....	226,9	267,0	416,6	523,1	+ 6,3	1973 August ...	156,3	183,8	286,9	360,2	+ 7,1
1982 JD .....	238,9	281,1	438,6	550,8	+ 5,4	1973 September ..	156,5	184,1	287,3	360,8	+ 6,1
1983 JD .....	246,7	290,3	453,0	568,9	+ 3,2	1973 Oktober ..	157,7	185,5	289,5	363,6	+ 6,3
1984 JD .....	252,5	297,2	463,7	582,3	+ 2,4	1973 November ..	159,4	187,5	292,7	367,5	+ 7,0
1985 JD .....	257,6	303,1	473,0	594,0	+ 2,0	1973 Dezember ..	160,5	188,8	294,6	369,9	+ 7,2
1986 JD .....	257,2	302,6	472,2	593,0	- 0,2	1974 Januar ...	161,8	190,3	297,0	373,0	+ 7,1
1987 JD .....	257,3	302,8	472,5	593,5	+ 0,1	1974 Februar ...	163,0	191,7	299,2	375,7	+ 7,1
1988 JD .....	260,2	306,1	477,7	600,0	+ 1,1	1974 März .....	163,6	192,5	300,4	377,2	+ 6,9
1989 JD .....	267,7	315,0	491,5	617,3	+ 2,9	1974 April .....	164,8	193,9	302,6	380,0	+ 6,9
1990 JD .....	274,9	323,5	504,8	634,0	+ 2,7	1974 Mai .....	165,6	194,8	304,0	381,8	+ 6,9
1967 Januar ...	123,1	144,8	225,9	283,7	+ 2,3	1974 Juni .....	166,3	195,6	305,2	383,3	+ 6,8
1967 Februar ...	123,2	144,9	226,1	284,0	+ 2,2	1974 Juli .....	166,8	196,2	306,2	384,5	+ 6,7
1967 März .....	123,3	145,1	226,3	284,2	+ 2,2	1974 August ...	166,9	196,4	306,4	384,8	+ 6,8
1967 April .....	123,5	145,3	226,7	284,7	+ 1,6	1974 September ..	167,5	197,0	307,4	386,0	+ 7,0
1967 Mai .....	123,8	145,7	227,3	285,5	+ 1,3	1974 Oktober ..	168,4	198,1	309,1	388,2	+ 6,8
1967 Juni .....	124,1	145,9	227,7	286,0	+ 1,5	1974 November ..	169,7	199,6	311,5	391,2	+ 6,4
1967 Juli .....	124,2	146,1	227,9	286,2	+ 1,6	1974 Dezember ..	170,2	200,2	312,5	392,4	+ 6,1
1967 August ...	123,4	145,2	226,5	284,5	+ 1,4	1975 Januar ...	171,8	202,1	315,4	396,0	+ 6,2
1967 September ..	123,1	144,8	225,9	283,7	+ 1,3	1975 Februar ...	172,7	203,2	317,1	398,2	+ 6,0
1967 Oktober ..	123,0	144,7	225,7	283,5	+ 1,1	1975 März .....	173,6	204,2	318,8	400,3	+ 6,1
1967 November ..	123,2	144,9	226,1	284,0	+ 0,6	1975 April .....	175,0	205,8	321,2	403,3	+ 6,2
1967 Dezember ..	123,2	144,9	226,1	284,0	+ 0,4	1975 Mai .....	176,0	207,0	323,1	405,8	+ 6,3
1968 Januar ...	124,8	146,8	229,1	287,7	+ 1,4	1975 Juni .....	177,2	208,4	325,3	408,5	+ 6,6
1968 Februar ...	124,8	146,8	229,1	287,7	+ 1,3	1975 Juli .....	177,3	208,6	325,5	408,8	+ 6,3
1968 März .....	124,9	147,0	229,3	288,0	+ 1,3	1975 August ...	177,2	208,4	325,3	408,5	+ 6,2
1968 April .....	124,9	147,0	229,3	288,0	+ 1,2	1975 September ..	178,0	209,4	326,7	410,3	+ 6,3
1968 Mai .....	124,9	147,0	229,3	288,0	+ 0,9	1975 Oktober ..	178,6	210,1	327,9	411,8	+ 6,1
1968 Juni .....	125,1	147,1	229,6	288,3	+ 0,8	1975 November ..	179,2	210,8	328,9	413,0	+ 5,6
1968 Juli .....	124,9	147,0	229,3	288,0	+ 0,6	1975 Dezember ..	179,7	211,4	329,9	414,3	+ 5,6
1968 August ...	124,7	146,6	228,9	287,4	+ 1,1	1976 Januar ...	181,1	213,1	332,5	417,6	+ 5,5
1968 September ..	124,7	146,6	228,9	287,4	+ 1,3	1976 Februar ...	182,2	214,4	334,5	420,1	+ 5,5
1968 Oktober ..	125,1	147,1	229,6	288,3	+ 1,7	1976 März .....	182,8	215,0	335,5	421,4	+ 5,3
1968 November ..	125,7	147,9	230,8	289,8	+ 2,0	1976 April .....	183,9	216,3	337,6	424,0	+ 5,2
1968 Dezember ..	126,0	148,2	231,3	290,4	+ 2,2	1976 Mai .....	184,4	217,0	338,6	425,2	+ 4,8
1969 Januar ...	126,8	149,1	232,7	292,3	+ 1,6	1976 Juni .....	184,6	217,2	338,9	425,7	+ 4,2
1969 Februar ...	127,0	149,4	233,2	292,9	+ 1,8	1976 Juli .....	184,0	216,6	337,9	424,4	+ 3,8
1969 März .....	127,2	149,6	233,5	293,2	+ 1,8	1976 August ...	184,6	217,2	338,9	425,7	+ 4,2
1969 April .....	127,4	149,9	233,9	293,8	+ 2,0	1976 September ..	184,8	217,4	339,3	426,1	+ 3,8
1969 Mai .....	127,6	150,1	234,2	294,1	+ 2,1	1976 Oktober ..	185,0	217,6	339,6	426,5	+ 3,6
1969 Juni .....	127,7	150,2	234,4	294,4	+ 2,2	1976 November ..	185,3	218,1	340,3	427,4	+ 3,5
1969 Juli .....	127,7	150,2	234,4	294,4	+ 2,2	1976 Dezember ..	186,1	218,9	341,6	429,1	+ 3,6
1969 August ...	127,4	149,9	233,9	293,8	+ 2,2	1977 Januar ...	187,9	221,1	345,0	433,3	+ 3,8
1969 September ..	127,6	150,1	234,2	294,1	+ 2,3	1977 Februar ...	188,6	222,0	346,4	435,0	+ 3,5
1969 Oktober ..	127,7	150,2	234,4	294,4	+ 2,1	1977 März .....	189,2	222,6	347,4	436,3	+ 3,5
1969 November ..	128,1	150,7	235,1	295,3	+ 1,9	1977 April .....	190,1	223,7	349,1	438,4	+ 3,4
1969 Dezember ..	128,6	151,3	236,1	296,5	+ 2,1	1977 Mai .....	190,7	224,4	350,1	439,7	+ 3,4
1970 Januar ...	130,2	153,1	239,0	300,1	+ 2,7	1977 Juni .....	191,2	225,0	351,1	440,9	+ 3,6
1970 Februar ...	130,6	153,6	239,7	301,1	+ 2,8	1977 Juli .....	191,0	224,8	350,7	440,5	+ 3,8
1970 März .....	131,0	154,1	240,5	302,0	+ 3,0	1977 August ...	191,0	224,8	350,7	440,5	+ 3,5
1970 April .....	131,3	154,4	240,9	302,6	+ 3,0	1977 September ..	191,0	224,8	350,7	440,5	+ 3,4
1970 Mai .....	131,4	154,5	241,2	302,9	+ 3,0	1977 Oktober ..	191,4	225,2	351,4	441,4	+ 3,5
1970 Juni .....	131,6	154,9	241,7	303,5	+ 3,1	1977 November ..	191,6	225,4	351,8	441,8	+ 3,4
1970 Juli .....	131,6	154,9	241,7	303,5	+ 3,1	1977 Dezember ..	192,1	226,1	352,8	443,1	+ 3,3
1970 August ...	131,8	155,0	241,9	303,8	+ 3,3						
1970 September ..	131,8	155,0	241,9	303,8	+ 3,3						
1970 Oktober ..	132,3	155,6	242,9	305,0	+ 3,6						
1970 November ..	133,0	156,4	244,1	306,5	+ 3,8						
1970 Dezember ..	133,5	157,0	245,1	307,7	+ 3,8						

\*) Aus den Werten der jeweiligen Originalbasis errechnet.

**5 Preisindex für die Lebenshaltung aller privaten Haushalte und für abgegrenzte Verbraucherguppen**  
**auf Originalbasis und umbasiert**  
**(Langfristige Übersichten)**

**5.2 4-Personen-Haushalte von Arbeitern und Angestellten mit mittlerem Einkommen**

**5.2.1 Gesamtindex umbasiert auf 1958, 1950, 1938, 1913/14 (jeweils = 100)**

Absolute Werte und relative Veränderungen gegenüber den entsprechenden Vorjahresergebnissen in Prozent \*)

Jahr Monat	Gesamtindex					Jahr Monat	Gesamtindex				
	1958 = 100	1950 = 100	1938 = 100	1913/14 = 100	%		1958 = 100	1950 = 100	1938 = 100	1913/14 = 100	%
1978 Januar ...	193,2	227,4	354,8	445,6	+ 2,8	1985 Januar ...	255,8	301,0	469,7	589,9	+ 2,1
Februar ...	194,2	228,5	356,5	447,7	+ 2,9	Februar ...	256,8	302,2	471,6	592,3	+ 2,2
März ...	194,7	229,1	357,5	449,0	+ 2,9	März ...	257,3	302,8	472,5	593,5	+ 2,4
April ...	195,3	229,8	358,5	450,3	+ 2,7	April ...	257,9	303,4	473,5	594,7	+ 2,4
Mai ...	195,8	230,4	359,5	451,6	+ 2,7	Mai ...	258,4	304,0	474,4	595,8	+ 2,5
Juni ...	196,2	230,9	360,2	452,4	+ 2,6	Juni ...	258,4	304,0	474,4	595,8	+ 2,1
Juli ...	195,8	230,4	359,5	451,6	+ 2,5	Juli ...	257,9	303,4	473,5	594,7	+ 2,0
August ...	195,5	230,0	358,9	450,7	+ 2,3	August ...	257,1	302,5	472,1	592,9	+ 1,9
September ...	195,3	229,8	358,5	450,3	+ 2,2	September ...	257,3	302,8	472,5	593,5	+ 2,0
Oktober ...	195,5	230,0	358,9	450,7	+ 2,1	Oktober ...	257,6	303,1	473,0	594,1	+ 1,4
November ...	196,0	230,6	359,9	452,0	+ 2,3	November ...	258,1	303,7	474,0	595,2	+ 1,5
Dezember ...	196,6	231,3	360,9	453,2	+ 2,3	Dezember ...	258,4	304,0	474,4	595,8	+ 1,5
1979 Januar ...	198,2	233,2	363,9	457,1	+ 2,6	1986 Januar ...	259,1	304,9	475,8	597,6	+ 1,3
Februar ...	199,1	234,3	365,6	459,2	+ 2,6	Februar ...	258,9	304,6	475,4	597,0	+ 0,8
März ...	200,1	235,4	367,3	461,3	+ 2,7	März ...	257,9	303,4	473,5	594,7	+ 0,2
April ...	201,2	236,7	369,3	463,9	+ 3,0	April ...	257,6	303,1	473,0	594,1	- 0,1
Mai ...	201,7	237,4	370,3	465,1	+ 3,0	Mai ...	257,6	303,1	473,0	594,1	- 0,3
Juni ...	202,6	238,4	372,0	467,3	+ 3,3	Juni ...	258,1	303,7	474,0	595,2	- 0,1
Juli ...	203,7	239,7	374,1	469,8	+ 4,0	Juli ...	257,1	302,5	472,1	592,9	- 0,3
August ...	204,1	240,2	374,7	470,6	+ 4,4	August ...	256,3	301,6	470,6	591,1	- 0,3
September ...	204,7	240,8	375,8	471,9	+ 4,8	September ...	256,6	301,9	471,1	591,7	- 0,3
Oktober ...	205,0	241,3	376,4	472,8	+ 4,9	Oktober ...	255,8	301,0	469,7	589,9	- 0,7
November ...	205,8	242,1	377,8	474,5	+ 5,0	November ...	255,3	300,4	468,8	588,7	- 1,1
Dezember ...	206,7	243,2	379,5	476,6	+ 5,1	Dezember ...	255,5	300,7	469,2	589,3	- 1,1
1980 Januar ...	207,6	244,3	381,2	478,7	+ 4,7	1987 Januar ...	256,6	301,9	471,1	591,7	- 1,0
Februar ...	210,2	247,3	385,9	484,6	+ 5,6	Februar ...	256,8	302,2	471,6	592,3	- 0,8
März ...	211,2	248,6	387,9	487,1	+ 5,5	März ...	256,8	302,2	471,6	592,3	- 0,4
April ...	212,1	249,6	389,4	489,0	+ 5,4	April ...	257,3	302,8	472,5	593,5	- 0,1
Mai ...	213,1	250,8	391,4	491,5	+ 5,7	Mai ...	257,6	303,1	473,0	594,1	-
Juni ...	214,0	251,8	393,0	493,5	+ 5,6	Juni ...	257,9	303,4	473,5	594,7	- 0,1
Juli ...	214,4	252,3	393,7	494,4	+ 5,2	Juli ...	257,9	303,4	473,5	594,7	+ 0,3
August ...	214,4	252,3	393,7	494,4	+ 5,0	August ...	257,6	303,1	473,0	594,1	+ 0,5
September ...	214,4	252,3	393,7	494,4	+ 4,8	September ...	257,1	302,5	472,1	592,9	+ 0,2
Oktober ...	214,9	252,8	394,5	495,4	+ 4,8	Oktober ...	257,3	302,8	472,5	593,5	+ 0,6
November ...	216,3	254,6	397,3	498,9	+ 5,2	November ...	257,3	302,8	472,5	593,5	+ 0,8
Dezember ...	217,8	256,4	400,0	502,3	+ 5,4	Dezember ...	257,6	303,1	473,0	594,1	+ 0,8
1981 Januar ...	220,0	258,9	403,9	507,2	+ 6,0	1988 Januar ...	258,4	304,0	474,4	595,8	+ 0,7
Februar ...	221,5	260,6	406,7	510,7	+ 5,4	Februar ...	258,9	304,6	475,4	597,0	+ 0,8
März ...	223,0	262,4	409,4	514,1	+ 5,6	März ...	258,9	304,6	475,4	597,0	+ 0,8
April ...	224,7	264,4	412,5	518,1	+ 5,9	April ...	259,7	305,5	476,8	598,8	+ 0,9
Mai ...	225,5	266,4	414,1	520,0	+ 5,8	Mai ...	260,2	306,2	477,7	600,0	+ 1,0
Juni ...	226,4	266,4	415,7	522,0	+ 5,8	Juni ...	260,4	306,5	478,2	600,6	+ 1,0
Juli ...	227,9	268,2	418,4	525,4	+ 6,3	Juli ...	260,4	306,5	478,2	600,6	+ 1,1
August ...	228,5	268,9	419,6	526,9	+ 6,6	August ...	260,4	306,5	478,2	600,6	+ 1,3
September ...	229,8	270,4	421,9	529,9	+ 7,2	September ...	260,4	306,5	478,2	600,6	+ 1,3
Oktober ...	230,6	271,4	423,5	531,8	+ 7,3	Oktober ...	260,7	306,8	478,7	601,2	+ 1,3
November ...	231,9	272,9	425,9	534,8	+ 7,2	November ...	261,5	307,7	480,1	603,0	+ 1,6
Dezember ...	232,6	273,7	427,0	536,3	+ 6,8	Dezember ...	262,0	308,3	481,1	604,2	+ 1,7
1982 Januar ...	234,5	275,9	430,6	540,7	+ 6,6	1989 Januar ...	264,6	311,3	485,8	610,1	+ 2,4
Februar ...	234,9	276,4	431,3	541,7	+ 6,1	Februar ...	265,6	312,5	487,7	612,5	+ 2,6
März ...	234,9	276,4	431,3	541,7	+ 5,4	März ...	266,1	313,1	488,6	613,7	+ 2,8
April ...	235,8	277,4	432,9	543,6	+ 4,9	April ...	267,6	314,9	491,5	617,2	+ 3,1
Mai ...	237,3	279,2	435,7	547,1	+ 5,2	Mai ...	268,2	315,6	492,4	618,4	+ 3,1
Juni ...	239,8	282,2	440,4	553,0	+ 5,9	Juni ...	268,2	315,6	492,4	618,4	+ 3,0
Juli ...	240,7	283,2	441,9	555,0	+ 5,6	Juli ...	267,9	315,2	491,9	617,8	+ 2,9
August ...	240,2	282,7	441,1	554,0	+ 5,1	August ...	267,6	314,9	491,5	617,2	+ 2,8
September ...	240,9	283,5	442,3	555,4	+ 4,8	September ...	268,2	315,6	492,4	618,4	+ 3,0
Oktober ...	242,0	284,7	444,3	557,9	+ 4,9	Oktober ...	268,9	316,5	493,8	620,2	+ 3,2
November ...	242,6	285,5	445,5	559,4	+ 4,6	November ...	269,2	316,8	494,3	620,8	+ 3,0
Dezember ...	243,0	286,0	446,2	560,4	+ 4,5	Dezember ...	270,2	318,0	496,2	623,2	+ 3,1
1983 Januar ...	244,1	287,2	448,2	562,8	+ 4,1	1990 Januar ...	271,5	319,5	498,6	626,1	+ 2,6
Februar ...	244,3	287,5	448,6	563,3	+ 4,0	Februar ...	272,5	320,7	500,4	628,5	+ 2,6
März ...	244,1	287,2	448,2	562,8	+ 3,9	März ...	273,1	321,3	501,4	629,7	+ 2,6
April ...	244,9	288,2	449,8	564,8	+ 3,9	April ...	273,6	321,9	502,3	630,9	+ 2,2
Mai ...	245,6	289,0	450,9	566,3	+ 3,5	Mai ...	274,1	322,5	503,3	632,1	+ 2,2
Juni ...	246,4	290,0	452,5	568,2	+ 2,8	Juni ...	274,3	322,8	503,8	632,7	+ 2,3
Juli ...	247,3	291,0	454,1	570,2	+ 2,7	Juli ...	274,3	322,8	503,8	632,7	+ 2,4
August ...	247,9	291,8	455,2	571,7	+ 3,2	August ...	275,4	324,0	505,6	635,0	+ 2,9
September ...	248,6	292,5	456,4	573,2	+ 3,2	September ...	276,7	325,6	508,0	638,0	+ 3,2
Oktober ...	248,6	292,5	456,4	573,2	+ 2,7	Oktober ...	278,2	327,4	510,9	641,6	+ 3,4
November ...	249,0	293,0	457,2	574,1	+ 2,6	November ...	277,7	326,8	509,9	640,4	+ 3,2
Dezember ...	249,6	293,8	458,4	575,6	+ 2,7	Dezember ...	277,7	326,8	509,9	640,4	+ 2,8
1984 Januar ...	250,7	295,0	460,3	578,1	+ 2,7	1991 Januar ...	279,5	328,9	513,2	644,6	+ 2,9
Februar ...	251,3	295,8	461,5	579,6	+ 2,9	Februar ...					
März ...	251,6	296,0	461,9	580,0	+ 3,1	März ...					
April ...	252,0	296,5	462,7	581,0	+ 2,9	April ...					
Mai ...	252,2	296,8	463,1	581,5	+ 2,7	Mai ...					
Juni ...	253,0	297,8	464,6	583,5	+ 2,7	Juni ...					
Juli ...	252,6	297,3	463,9	582,5	+ 2,2	Juli ...					
August ...	252,2	296,8	463,1	581,5	+ 1,7	August ...					
September ...	252,2	296,8	463,1	581,5	+ 1,5	September ...					
Oktober ...	253,9	298,8	466,2	585,5	+ 2,1	Oktober ...					
November ...	254,3	299,3	467,0	586,4	+ 2,1	November ...					
Dezember ...	254,5	299,5	467,4	586,9	+ 2,0	Dezember ...					

\*) Aus den Werten der jeweiligen Originalbasis errechnet.

5 Preisindex für die Lebenshaltung aller privaten Haushalte und für abgegrenzte Verbrauchergruppen

auf Originalbasis und umbasiert

(Langfristige Übersichten)

5.2 4-Personen-Haushalte von Arbeitern und Angestellten mit mittlerem Einkommen

5.2.2 Gliederung nach Bedarfsgruppen

1970 = 100

Jahr Monat	Gesamt- index	Bedarfsgruppe								
		Er- nährung	Getränke und Tabak- waren	Wohnung	Heizung und Beleuch- tung	Hausrat	Beklei- dung	Reinigung und Körper- pflege	Bildung, Unter- haltung und Erholung	Ver- kehr
1962 JD	81,9	86,1	88,1	61,1	83,6	94,4	84,8	79,9	74,8	84,2
1963 JD	84,4	88,9	88,9	64,6	85,8	94,8	86,8	81,8	77,6	87,8
1964 JD	86,4	91,0	89,5	68,6	87,0	95,5	88,5	83,3	80,2	88,7
1965 JD	89,3	95,2	89,7	72,6	88,6	97,2	90,9	85,9	83,3	89,6
1966 JD	92,4	97,5	93,3	79,2	89,7	98,4	93,8	89,7	86,6	93,1
1967 JD	93,8	96,9	95,9	84,1	90,6	97,8	95,1	91,1	89,6	96,0
1968 JD	95,0	95,0	97,5	89,5	96,9	96,6	95,1	95,7	93,9	97,9
1969 JD	96,9	97,7	97,4	96,1	97,1	96,7	96,0	96,9	95,5	97,5
1970 JD	100	100	100	100	100	100	100	100	100	100
1971 JD	105,1	104,3	102,5	105,9	103,4	104,1	106,0	105,0	104,4	109,2
1972 JD	110,7	110,3	108,0	112,1	107,3	107,8	112,5	109,7	108,9	115,9
1973 JD	118,2	118,5	115,4	119,4	120,1	111,7	121,1	115,0	115,6	123,2
1974 JD	126,3	125,4	118,2	126,3	137,0	119,5	130,0	122,7	126,3	134,0
1975 JD	134,0	132,9	121,8	135,8	154,0	125,7	136,6	130,2	135,5	140,9
1976 JD	139,9	140,2	126,0	143,0	163,6	128,4	141,4	134,3	141,0	147,0
1977 JD	144,8	143,7	140,3	147,7	165,1	132,6	148,4	138,0	145,3	150,2
1978 JD	148,4	146,2	141,0	151,9	169,1	136,4	155,1	142,0	149,9	154,1
1979 JD	154,0	149,0	142,6	156,9	196,4	139,7	162,1	146,3	155,8	161,7
1980 JD	162,1	155,3	147,0	165,1	215,5	146,5	171,9	152,1	163,0	173,3
1981 JD	172,3	163,6	151,5	172,6	252,1	153,7	180,8	160,2	173,3	188,1
1982 JD	181,5	171,6	166,8	181,4	272,6	159,4	189,1	171,9	183,5	193,8
1983 JD	187,4	174,9	174,3	191,2	270,9	162,8	194,9	181,3	192,3	200,5
1984 JD	191,9	178,1	174,9	198,5	279,7	165,6	199,9	183,8	198,2	204,9
1985 JD	195,7	178,9	178,0	204,8	290,2	167,6	204,7	188,2	202,4	210,2
1986 JD	195,3	178,6	182,5	208,6	263,9	167,7	209,0	191,4	206,7	203,4
1987 JD	195,5	178,2	179,6	211,9	237,3	170,5	211,7	194,6	210,5	204,4
1988 JD	197,6	178,4	179,7	216,9	231,1	171,7	214,4	198,7	216,1	207,0
1989 JD	203,3	182,0	185,0	223,9	240,1	174,0	217,3	206,3	221,2	217,5
1990 JD	208,8	188,1	188,9	231,3	250,2	177,0	220,5	210,1	227,5	222,2
1986 Juli	195,3	179,8	183,8	208,7	258,5	168,1	208,8	191,4	207,1	202,6
1986 August	194,7	177,6	183,3	209,1	259,1	167,8	209,0	191,6	207,3	201,0
1986 September	194,9	177,1	182,9	209,4	257,4	168,0	209,7	191,8	207,3	202,6
1986 Oktober	194,3	176,6	182,9	209,6	248,4	168,5	209,9	192,0	207,5	201,2
1986 November	193,9	176,2	182,9	209,6	245,8	168,6	210,1	192,2	207,7	200,7
1986 Dezember	194,1	176,7	182,8	210,0	243,4	169,0	210,3	192,2	207,9	201,0
1987 Januar	194,9	177,5	182,2	210,2	244,3	170,6	210,5	193,3	208,3	202,8
1987 Februar	195,1	178,7	181,9	210,8	239,7	170,6	210,7	193,5	208,9	202,4
1987 März	195,1	178,5	181,3	211,0	237,9	170,8	211,1	193,7	209,1	202,6
1987 April	195,5	179,6	180,3	211,2	235,6	170,5	211,3	193,7	209,7	204,7
1987 Mai	195,7	180,5	179,9	211,6	234,7	170,5	211,5	193,9	209,9	204,9
1987 Juni	195,9	180,0	179,6	211,6	237,1	170,8	211,5	194,1	210,9	205,2
1987 Juli	195,9	179,3	179,4	212,0	237,4	170,3	211,5	194,6	211,1	205,2
1987 August	195,7	177,6	178,3	212,4	238,2	170,1	211,7	195,2	211,1	205,6
1987 September	195,3	176,9	178,0	212,6	236,2	170,0	212,3	195,4	211,3	203,9
1987 Oktober	195,5	176,2	178,0	212,8	236,5	170,1	212,5	195,6	211,7	205,2
1987 November	195,5	176,2	178,0	213,0	236,3	170,6	212,7	195,8	211,7	205,2
1987 Dezember	195,7	176,9	177,8	213,2	235,0	171,2	212,7	196,0	212,3	205,2
1988 Januar	196,3	177,8	177,8	213,7	233,6	172,5	212,9	197,8	214,0	204,3
1988 Februar	196,6	179,1	178,0	214,3	232,4	172,5	213,3	198,0	214,4	204,7
1988 März	196,6	178,5	178,0	214,9	231,3	172,3	213,6	198,2	214,6	205,2
1988 April	197,2	179,4	178,1	215,1	232,4	172,2	213,8	198,4	215,0	205,8
1988 Mai	197,6	179,6	179,0	215,5	232,1	172,0	214,4	198,4	215,6	206,8
1988 Juni	197,8	180,1	179,2	215,9	231,5	171,7	214,4	198,6	216,4	207,3
1988 Juli	197,8	178,9	179,4	216,7	231,3	171,2	214,4	198,6	216,6	208,1
1988 August	197,8	177,6	179,7	217,8	231,3	170,8	214,4	198,8	216,8	208,3
1988 September	197,8	176,9	179,9	218,6	230,1	170,8	215,0	199,0	217,0	208,3
1988 Oktober	198,0	177,3	180,1	219,4	228,4	171,2	215,2	199,2	217,2	208,1
1988 November	198,6	177,5	183,8	220,0	228,6	171,5	215,4	199,5	217,6	208,3
1988 Dezember	199,0	178,0	183,8	220,4	230,4	171,8	215,4	199,5	218,2	208,7
1989 Januar	201,0	179,3	184,0	220,8	235,9	173,5	215,8	205,2	219,0	214,2
1989 Februar	201,7	180,5	184,2	221,4	236,2	173,8	216,2	205,4	219,4	215,5
1989 März	202,1	180,5	184,2	222,1	236,5	174,0	216,6	205,6	219,6	216,1
1989 April	203,3	181,8	184,5	222,7	238,5	174,0	216,8	205,7	219,8	220,7
1989 Mai	203,7	182,8	184,5	223,3	237,9	174,0	217,0	205,9	220,2	220,9
1989 Juni	203,7	183,2	184,9	223,7	238,2	173,8	217,2	206,1	221,4	219,5
1989 Juli	203,5	182,5	185,3	224,1	237,9	173,7	217,2	206,3	221,9	218,0
1989 August	203,3	181,4	185,3	224,7	239,4	173,5	217,4	206,5	222,1	216,9
1989 September	203,7	181,8	185,4	225,1	241,7	173,7	217,9	206,7	222,5	216,9
1989 Oktober	204,3	182,7	185,8	225,5	244,3	174,0	218,3	207,1	222,7	217,6
1989 November	204,5	183,4	186,0	226,2	245,2	174,8	218,3	207,4	222,9	216,5
1989 Dezember	205,3	184,6	185,6	226,6	249,5	175,2	218,3	207,6	223,3	216,7
1990 Januar	206,2	186,2	185,6	227,6	249,8	176,0	218,5	208,4	225,1	218,0
1990 Februar	207,0	187,5	186,6	228,4	245,5	177,2	218,9	209,9	225,7	218,6
1990 März	207,4	187,5	188,8	229,0	245,8	177,4	219,3	210,1	225,9	219,8
1990 April	207,8	188,7	188,8	229,6	245,8	176,5	219,3	210,5	226,1	219,5
1990 Mai	208,2	189,4	189,0	230,5	245,5	177,2	219,9	210,6	226,5	219,2
1990 Juni	208,4	189,3	189,0	231,1	244,3	177,0	220,1	210,8	227,7	219,5
1990 Juli	208,4	188,6	189,3	231,7	244,0	176,7	220,1	211,2	227,9	219,5
1990 August	209,2	188,2	189,3	232,5	251,0	176,5	220,5	209,1	228,3	223,2
1990 September	210,1	187,5	189,5	233,1	253,6	176,7	221,1	209,3	228,7	227,2
1990 Oktober	211,3	188,0	189,5	233,5	261,4	177,4	221,7	209,9	228,9	230,2
1990 November	210,9	188,0	189,7	234,1	258,2	177,7	223,0	210,3	229,3	227,4
1990 Dezember	210,9	188,7	189,9	234,8	257,7	178,0	223,2	210,5	229,9	224,7
1991 Januar	212,3	190,2	190,1	235,6	263,8	179,9	223,4	212,1	230,6	225,8
1991 Februar										
1991 März										
1991 April										
1991 Mai										
1991 Juni										

**5 Preisindex für die Lebenshaltung aller privaten Haushalte und für  
abgegrenzte Verbrauchergruppen auf Originalbasis und umbasiert  
(Langfristige Übersichten)**

**5.3 Entwicklung der Wohnungsmieten aus dem Preisindex für die Lebenshaltung aller privaten Haushalte  
5.3.1 Umbasiert auf 1980 und 1976 (jeweils = 100)**

Jahr Monat	Wohnungsmiete													
	insgesamt		Altbauwohnungen						Neubauwohnungen					
			zusammen	aus der Zeit				zusammen	sozialer Wohnungsbau		freifinanzierter Wohnungsbau			
				vor dem 1.4.1924		vom 1.4.1924 bis zum 20.6.1948			aus der Zeit nach dem 20.6.1948		aus der Zeit nach dem 20.6.1948			
1980=100	1976=100	1980=100	1976=100	1980=100	1976=100	1980=100	1976=100	1980=100	1976=100	1980=100	1976=100	1980=100	1976=100	
1975 JD .....	82,7	95,3	80,7	94,8	80,2	94,8	81,0	94,6	83,6	95,5	81,4	94,6	84,9	96,3
1976 JD .....	86,7	100	85,2	100	84,6	100	85,6	100	87,5	100	86,1	100	88,2	100
1977 JD .....	89,6	103,4	88,7	104,2	88,2	104,3	89,1	104,0	90,1	102,9	88,8	103,1	90,7	102,9
1978 JD .....	92,3	106,4	91,8	107,9	91,6	108,3	91,8	107,2	92,5	105,7	91,1	105,9	93,2	105,7
1979 JD .....	95,3	109,8	95,0	111,6	94,7	112,0	95,1	111,1	95,4	109,0	94,2	109,4	96,0	108,8
1980 JD .....	100	115,3	100	117,5	100	118,3	100	116,9	100	114,3	100	116,2	100	113,4
1981 JD .....	104,4	120,4	105,0	123,3	105,1	124,3	104,9	122,5	104,2	119,1	104,6	121,6	103,9	117,7
1982 JD .....	109,7	126,6	110,5	129,8	110,4	130,6	110,6	129,2	109,3	124,9	110,4	128,3	108,5	123,0
1983 JD .....	115,6	133,3	117,4	137,9	117,2	138,6	117,5	137,3	114,7	131,1	117,1	136,1	112,8	127,9
1984 JD .....	120,0	138,4	122,7	144,1	122,1	144,4	123,0	143,6	118,7	135,6	121,7	141,4	116,4	131,9
1985 JD .....	123,7	142,7	127,1	149,3	126,5	149,7	127,4	148,8	122,2	139,6	126,6	147,1	119,0	134,8
1986 JD .....	125,9	145,2	130,5	153,3	130,1	153,9	130,7	152,7	124,2	141,9	128,8	149,6	120,9	137,0
1987 JD .....	127,9	147,5	133,5	156,9	132,6	156,9	134,0	156,5	126,1	144,1	130,8	151,9	122,6	139,0
1988 JD .....	130,7	150,8	137,7	161,8	136,7	161,7	138,2	161,4	128,7	147,0	134,2	156,0	125,0	141,6
1989 JD .....	134,7	155,3	142,5	167,4	141,5	167,4	142,9	167,0	132,5	151,4	139,4	162,0	128,4	145,5
1990 JD .....	139,2	160,6	147,5	173,3	147,4	174,4	147,7	172,6	136,9	156,4	143,5	166,7	132,8	150,5
1986 Januar ...	124,9	144,0	128,9	151,4	128,5	152,0	129,2	150,9	123,2	140,8	127,8	148,5	119,9	135,9
Februar ...	125,1	144,3	129,4	152,0	128,9	152,5	129,7	151,5	123,4	141,1	128,1	148,8	120,2	136,2
März .....	125,3	144,6	129,7	152,4	129,4	153,1	129,9	151,8	123,7	141,3	128,2	149,0	120,4	136,4
April ...	125,5	144,7	130,0	152,7	129,7	153,4	130,2	152,1	123,8	141,5	128,3	149,1	120,5	136,6
Mai .....	125,7	145,0	130,1	152,9	129,8	153,5	130,3	152,2	123,9	141,6	128,6	149,4	120,6	136,7
Juni .....	125,8	145,2	130,3	153,0	130,0	153,8	130,4	152,4	124,0	141,8	128,7	149,6	120,8	136,8
Juli .....	126,1	145,4	130,5	153,3	130,2	154,0	130,8	152,8	124,3	142,0	129,0	149,9	121,0	137,1
August ...	126,2	145,6	130,9	153,8	130,5	154,4	131,1	153,1	124,5	142,3	129,1	150,0	121,2	137,4
September ..	126,5	145,9	131,1	154,1	130,8	154,7	131,3	153,4	124,6	142,5	129,2	150,2	121,4	137,5
Oktober ..	126,6	146,0	131,3	154,2	130,9	154,9	131,5	153,5	124,8	142,6	129,4	150,3	121,5	137,6
November ..	126,6	146,0	131,4	154,4	131,1	155,0	131,7	153,8	124,8	142,6	129,4	150,3	121,5	137,6
Dezember ..	126,7	146,2	131,8	154,8	131,3	155,3	132,1	154,3	124,9	142,7	129,5	150,5	121,6	137,8
1987 Januar ...	126,8	146,3	132,0	155,1	131,4	155,5	132,4	154,6	125,0	142,9	129,7	150,7	121,7	137,9
Februar ...	127,2	146,7	132,5	155,7	131,7	155,8	133,0	155,3	125,4	143,3	130,0	151,0	122,1	138,3
März .....	127,4	147,0	132,8	156,0	131,9	156,1	133,2	155,6	125,6	143,6	130,2	151,3	122,2	138,5
April ...	127,6	147,2	133,2	156,5	132,2	156,4	133,6	156,1	125,7	143,7	130,4	151,5	122,3	138,6
Mai .....	127,7	147,3	133,3	156,6	132,4	156,7	133,8	156,2	125,9	143,8	130,5	151,6	122,4	138,7
Juni .....	127,8	147,4	133,3	156,6	132,4	156,7	133,8	156,2	126,0	144,0	130,6	151,8	122,5	138,9
Juli .....	127,9	147,6	133,7	157,1	132,8	157,1	134,1	156,7	126,1	144,1	130,9	152,1	122,7	139,0
August ...	128,2	147,9	133,9	157,4	132,9	157,3	134,4	157,0	126,4	144,4	131,0	152,2	122,9	139,3
September ..	128,3	148,0	134,1	157,5	133,2	157,6	134,5	157,1	126,5	144,5	131,2	152,5	123,0	139,4
Oktober ..	128,4	148,2	134,3	157,8	133,5	157,9	134,8	157,4	126,6	144,7	131,4	152,7	123,1	139,5
November ..	128,6	148,3	134,4	157,9	133,6	158,0	134,9	157,6	126,7	144,8	131,5	152,8	123,3	139,7
Dezember ..	128,7	148,4	134,8	158,4	133,7	158,2	135,3	158,0	126,8	145,0	131,6	153,0	123,4	139,8
1988 Januar ...	128,9	148,7	135,5	159,1	134,6	159,2	135,9	158,8	127,0	145,1	131,9	153,2	123,5	139,9
Februar ...	129,3	149,1	136,1	159,9	134,8	159,5	136,6	159,5	127,3	145,5	132,1	153,5	123,8	140,3
März .....	129,6	149,4	136,6	160,5	135,5	160,3	137,1	160,1	127,6	145,8	132,5	154,0	124,1	140,6
April ...	129,8	149,7	136,7	160,6	135,9	160,7	137,2	160,2	127,8	146,1	132,6	154,1	124,3	140,9
Mai .....	130,0	150,0	137,2	161,2	136,1	161,0	137,7	160,8	128,1	146,4	132,9	154,4	124,6	141,1
Juni .....	130,3	150,3	137,5	161,5	136,4	161,3	138,0	161,1	128,2	146,5	133,0	154,6	124,7	141,3
Juli .....	130,7	150,7	137,8	161,8	136,7	161,8	138,2	161,4	128,6	146,9	133,3	155,5	125,0	141,7
August ...	131,2	151,3	138,3	162,4	137,4	162,5	138,7	162,0	129,0	147,5	134,8	156,6	125,4	142,1
September ..	131,7	151,9	138,6	162,9	137,9	163,1	139,0	162,3	129,5	148,0	135,8	157,8	125,8	142,5
Oktober ..	132,0	152,3	139,0	163,3	138,1	163,4	139,5	162,9	129,9	148,5	136,7	158,8	126,0	142,8
November ..	132,4	152,7	139,5	163,9	138,4	163,7	140,0	163,5	130,4	149,0	137,1	159,3	126,3	143,2
Dezember ..	132,5	152,9	139,8	164,2	138,8	164,2	140,2	163,8	130,5	149,2	137,3	159,6	126,5	143,3
1989 Januar ...	132,9	153,3	140,0	164,5	139,1	164,6	140,5	164,1	130,8	149,4	137,7	160,0	126,7	143,6
Februar ...	133,3	153,7	140,5	165,1	139,7	165,2	141,0	164,7	131,1	149,9	138,1	160,5	127,1	144,0
März .....	133,6	154,1	140,9	165,6	140,0	165,7	141,4	165,1	131,5	150,3	138,5	160,9	127,4	144,4
April ...	134,0	154,6	141,6	166,3	140,5	166,3	142,0	165,9	131,9	150,7	138,7	161,2	127,8	144,8
Mai .....	134,3	154,9	141,9	166,8	140,8	166,6	142,4	166,3	132,1	151,0	139,1	161,6	128,0	145,1
Juni .....	134,5	155,1	142,5	167,4	141,2	167,0	142,9	166,9	132,3	151,2	139,2	161,8	128,3	145,3
Juli .....	134,9	155,6	143,0	168,0	141,8	167,8	143,4	167,5	132,6	151,5	139,6	162,2	128,5	145,6
August ...	135,1	155,9	143,3	168,4	142,3	168,4	143,8	168,0	132,8	151,8	139,9	162,5	128,7	145,9
September ..	135,4	156,1	143,5	168,5	142,6	168,6	143,9	168,1	133,2	152,2	140,0	162,7	129,1	146,3
Oktober ..	135,6	156,4	143,7	168,8	142,8	168,9	144,2	168,4	133,4	152,5	140,4	163,1	129,3	146,5
November ..	136,0	156,9	144,2	169,4	143,2	169,4	144,7	169,0	133,8	152,9	140,6	163,4	129,7	146,9
Dezember ..	136,2	157,1	144,6	169,9	143,7	170,0	145,1	169,5	134,1	153,2	140,9	163,7	129,9	147,2
1990 Januar ...	136,9	157,9	145,5	170,9	144,6	171,0	145,9	170,4	134,5	153,8	141,5	164,4	130,5	147,9
Februar ...	137,3	158,4	145,9	171,4	145,2	171,8	146,2	170,8	135,0	154,3	141,9	164,9	131,0	148,4
März .....	137,7	158,9	146,4	172,0	145,7	172,3	146,6	171,2	135,4	154,7	142,1	165,2	131,3	148,8
April ...	138,2	159,4	146,6	172,3	146,7	173,6	146,9	171,5	135,9	155,3	142,6	165,7	131,8	149,4
Mai .....	138,6	159,9	146,9	172,6	147,0	173,9	147,1	171,8	136,4	155,9	143,0	166,		



**5 Preisindex für die Lebenshaltung aller privaten Haushalte und für  
abgegrenzte Verbrauchergruppen auf Originalbasis und umbasiert**  
(Langfristige Übersichten)

**5.3 Entwicklung der Wohnungsmieten aus dem Preisindex für die Lebenshaltung aller privaten Haushalte**

**5.3.2 Umbasiert auf 1970 und 1962 (jeweils = 100)**

Jahr Monat	Wohnungsmiete													
	insgesamt	Altbauwohnungen						Neubauwohnungen						
		zusammen	aus der Zeit				zusammen	sozialer Wohnungsbau aus der Zeit nach dem 20.6.1948	freifinanzierter Wohnungsbau aus der Zeit nach dem 20.6.1948					
			vor dem 1.4.1924		vom 1.4.1924 bis zum 20.6.1948									
1970=100	1962=100	1970=100	1962=100	1970=100	1962=100	1970=100	1962=100	1970=100	1962=100	1970=100	1962=100	1970=100	1962=100	
1975 Jd .....	132,4	214,0	133,0	233,1	131,2	232,4	135,9	233,6	132,0	203,8	136,4	215,4	129,5	197,7
1976 Jd .....	138,9	224,6	140,4	246,1	138,4	245,1	143,7	247,1	138,2	213,2	144,2	227,8	134,5	205,4
1977 Jd .....	143,6	232,2	146,3	256,4	144,3	255,6	149,5	257,0	142,2	219,5	148,7	235,0	138,4	211,3
1978 Jd .....	147,8	239,0	151,4	265,3	149,9	265,4	154,0	264,8	146,1	225,5	152,7	241,2	142,1	217,0
1979 Jd .....	152,6	246,7	156,7	274,6	154,9	274,4	159,6	274,4	150,7	232,5	157,8	249,3	146,4	223,5
1980 Jd .....	160,2	259,1	164,9	289,0	163,7	289,9	167,8	288,6	157,9	243,7	167,5	264,7	152,5	232,8
1981 Jd .....	167,3	270,5	173,1	303,3	172,1	304,7	176,0	302,6	164,5	253,9	175,3	276,9	158,4	241,8
1982 Jd .....	175,7	284,2	182,2	319,4	180,7	319,9	185,6	319,2	172,6	266,4	185,0	292,2	165,4	252,6
1983 Jd .....	185,2	299,5	193,5	339,2	191,8	339,7	197,2	339,1	181,2	279,6	196,3	310,1	172,1	262,7
1984 Jd .....	192,2	310,9	202,2	354,4	199,8	353,9	206,3	354,8	187,4	289,2	203,9	322,1	177,4	270,9
1985 Jd .....	198,2	320,5	209,5	367,2	207,0	366,7	213,7	367,6	192,9	297,8	212,2	335,1	181,4	277,0
1986 Jd .....	201,7	326,2	215,1	377,0	212,9	377,0	219,2	377,2	196,0	302,5	215,8	340,9	184,3	281,4
1987 Jd .....	204,8	331,3	220,2	385,9	217,1	384,4	224,8	386,7	199,0	307,2	219,1	346,1	187,0	285,5
1988 Jd .....	209,4	338,5	227,1	398,0	223,7	396,2	231,8	398,8	203,1	313,5	224,9	355,3	190,6	291,0
1989 Jd .....	215,6	348,8	234,9	411,8	231,5	410,0	239,8	412,6	209,1	322,8	233,6	369,0	195,8	298,9
1990 Jd .....	222,9	360,5	243,3	426,3	241,2	427,3	247,9	426,4	216,1	333,5	240,5	379,8	202,6	309,3
1986 Januar ...	200,0	323,4	212,5	372,4	210,3	372,5	216,7	372,8	194,5	300,2	214,2	338,4	182,9	279,2
1986 Februar ..	200,4	324,0	213,3	373,9	210,9	373,6	217,5	374,3	194,9	300,8	214,7	339,1	183,2	279,8
1986 März .....	200,8	324,7	213,9	375,0	211,8	375,0	218,0	375,0	195,3	301,4	214,9	339,4	183,6	280,3
1986 April .....	201,0	325,0	214,4	375,7	212,2	375,8	218,4	375,7	195,4	301,7	215,1	339,7	183,8	280,6
1986 Mai .....	201,4	325,6	214,6	376,1	212,4	376,1	218,6	376,1	195,6	301,9	215,5	340,4	184,0	280,9
1986 Juni .....	201,6	326,0	214,8	376,4	212,8	376,9	218,8	376,5	195,8	302,2	215,7	340,7	184,2	281,1
1986 Juli .....	201,9	326,6	215,2	377,2	213,0	377,2	219,5	377,6	196,2	302,8	216,2	341,4	184,5	281,7
1986 August ...	202,1	326,9	215,5	378,3	213,6	378,3	219,9	378,3	196,6	303,4	216,4	341,8	184,9	282,3
1986 September ..	202,5	327,6	216,2	379,0	214,0	379,1	220,3	379,0	196,8	303,7	216,6	342,1	185,1	282,5
1986 Oktober ..	202,7	327,9	216,4	379,4	214,3	379,4	220,5	379,4	197,0	304,0	216,8	342,4	185,2	282,8
1986 November ..	202,7	327,9	216,7	379,7	214,5	379,8	221,0	380,1	197,0	304,0	216,8	342,4	185,2	282,8
1986 Dezember ..	202,9	328,2	217,3	380,8	214,9	380,5	221,6	381,2	197,2	304,3	217,0	342,8	186,4	283,1
1987 Januar ...	203,1	328,5	217,7	381,6	215,1	380,9	222,0	382,0	197,4	304,6	217,4	343,4	186,6	283,4
1987 Februar ..	203,7	329,5	218,5	383,0	215,5	381,6	223,1	383,8	198,0	305,5	217,8	344,1	186,2	284,2
1987 März .....	204,1	330,1	219,0	383,8	215,9	382,4	223,5	384,6	198,3	306,1	218,3	344,8	186,3	284,5
1987 April .....	204,3	330,4	219,6	384,9	216,3	383,1	224,2	385,7	198,5	306,4	218,6	345,1	186,5	284,7
1987 Mai .....	204,5	330,8	219,8	385,2	216,7	383,8	224,4	386,0	198,7	306,7	218,7	345,4	186,7	285,0
1987 Juni .....	204,7	331,1	219,8	385,2	216,7	383,8	224,4	386,0	198,9	307,0	218,9	345,8	186,9	285,3
1987 Juli .....	204,9	331,4	220,4	386,3	217,4	384,9	225,0	387,1	199,1	307,3	219,3	346,4	187,1	285,6
1987 August ...	205,3	332,0	220,8	387,1	217,6	385,3	225,4	387,9	199,5	307,9	219,5	346,8	187,4	286,1
1987 September ..	205,5	332,4	221,1	387,4	218,0	386,0	225,7	388,2	199,7	308,2	220,0	347,4	187,6	286,4
1987 Oktober ..	205,7	332,7	221,5	388,2	218,4	386,8	226,1	389,0	199,9	308,5	220,2	347,8	187,8	286,7
1987 November ..	205,9	333,0	221,7	388,5	218,6	387,1	226,3	389,3	200,1	308,8	220,4	348,1	188,0	287,0
1987 Dezember ..	206,1	333,3	222,3	389,6	218,8	387,5	226,9	390,4	200,3	309,1	220,6	348,5	188,1	287,2
1988 Januar ...	206,5	334,0	223,4	391,5	220,3	390,1	228,0	392,3	200,5	309,4	221,0	349,1	188,3	287,5
1988 Februar ..	207,1	334,9	224,4	393,3	220,7	390,8	229,1	394,1	201,0	310,3	221,5	349,8	188,9	288,3
1988 März .....	207,5	335,6	225,2	394,8	221,7	392,6	229,9	395,6	201,4	310,9	222,1	350,8	189,2	288,9
1988 April .....	207,9	336,2	225,5	395,2	222,3	393,7	230,1	396,0	201,8	311,5	222,3	351,1	189,6	289,5
1988 Mai .....	208,3	336,9	226,3	396,6	222,7	394,5	231,0	397,4	202,2	312,1	222,7	351,8	190,0	290,0
1988 Juni .....	208,7	337,5	226,7	397,4	223,2	395,2	231,4	398,2	202,4	312,4	222,9	352,1	190,1	290,3
1988 Juli .....	209,3	338,5	227,1	398,1	223,8	396,3	231,9	398,9	203,0	313,3	224,2	354,1	190,7	291,1
1988 August ...	210,1	339,7	228,0	399,6	224,8	398,1	232,7	400,4	203,7	314,5	225,9	356,8	191,2	292,0
1988 September ..	210,9	341,0	228,6	400,7	225,6	399,6	233,1	401,1	204,5	315,6	227,6	359,5	191,8	292,9
1988 Oktober ..	211,5	342,0	229,2	401,8	226,0	400,3	234,0	402,6	205,1	316,5	229,1	361,9	192,1	293,3
1988 November ..	212,1	342,9	230,1	403,2	226,5	401,1	234,8	404,0	205,9	317,7	229,7	362,9	192,7	294,2
1988 Dezember ..	212,3	343,3	230,5	404,0	227,1	402,2	235,3	404,8	206,1	318,0	230,2	363,5	192,9	294,4
1989 Januar ...	212,8	344,2	230,9	404,7	227,7	403,3	235,7	405,5	206,4	318,6	230,8	364,5	193,2	295,0
1989 Februar ..	213,4	345,2	231,7	406,2	228,5	404,7	236,6	407,0	207,0	319,5	231,4	365,5	193,8	295,8
1989 März .....	214,0	346,1	232,4	407,3	229,2	405,8	237,2	408,1	207,6	320,4	232,1	366,5	194,3	296,7
1989 April .....	214,6	347,1	233,4	409,1	230,0	407,3	238,3	409,9	208,2	321,3	232,5	367,2	194,9	297,5
1989 Mai .....	215,0	347,7	234,0	410,2	230,4	408,0	238,9	411,0	208,6	321,9	233,1	368,2	195,2	298,0
1989 Juni .....	215,4	348,4	234,9	411,7	231,0	409,1	239,8	412,5	208,9	322,5	233,3	368,6	195,6	298,6
1989 Juli .....	216,0	349,4	235,7	413,1	232,1	411,0	240,6	414,0	209,3	323,1	234,0	369,6	195,9	299,2
1989 August ...	216,4	350,0	236,4	414,2	232,9	412,4	241,3	415,1	209,7	323,7	234,4	370,2	196,3	299,7
1989 September ..	216,8	350,6	236,6	414,6	233,3	413,2	241,5	415,4	210,3	324,6	234,6	370,6	196,9	300,5
1989 Oktober ..	217,2	351,3	237,0	415,3	233,7	413,9	241,9	416,2	210,7	325,2	235,2	371,6	197,2	301,1
1989 November ..	217,8	352,2	237,8	416,8	234,3	415,0	242,8	417,6	211,3	326,1	235,7	372,2	197,8	301,9
1989 Dezember ..	218,2	352,9	238,4	417,9	235,2	416,5	243,4	418,7	211,7	326,7	236,1	372,9	198,1	302,5</

# 6 Index der Einzelhandelspreise

(Langfristige Übersichten)

6.1 Gliederung nach der Systematik der Wirtschaftszweige

6.1.1 Umbasiert auf 1980, 1976, 1970, 1962 = 100

Jahr Monat	Gesamtindex				Einzelhandel <sup>1)</sup> mit							
					Nahrungsmitteln, Getränken, Tabakwaren				Nahrungsmitteln, Getränken, Tabakwaren (ohne ausgeprägten Schwerpunkt)			
	1980 = 100	1976 = 100	1970 = 100	1962 = 100	1980 = 100	1976 = 100	1970 = 100	1962 = 100	1980 = 100	1976 = 100	1970 = 100	1962 = 100
1975 J0 .....	83,7	96,9	131,9	147,1	86,1	96,4	128,3	141,4	86,7	96,4	128,7	142,0
1976 J0 .....	86,3	100	136,1	151,8	89,3	100	133,1	146,6	90,0	100	133,6	147,4
1977 J0 .....	89,7	103,9	141,5	157,8	94,4	105,6	140,5	154,8	94,4	104,8	140,1	154,5
1978 J0 .....	91,8	106,4	144,8	161,5	95,2	106,5	141,7	156,1	95,2	105,8	141,4	155,9
1979 J0 .....	95,1	110,1	149,9	167,2	96,2	107,7	143,3	157,9	96,2	106,9	142,9	157,6
1980 J0 .....	100	115,9	157,7	175,9	100	111,9	148,9	164,1	100	111,1	148,4	163,7
1981 J0 .....	106,3	122,0	166,1	185,3	104,8	117,3	156,0	172,0	104,9	116,6	155,7	171,8
1982 J0 .....	110,3	127,8	174,0	194,0	111,2	124,4	165,6	182,4	110,7	123,0	164,3	181,3
1983 J0 .....	113,2	131,1	178,5	199,1	113,8	127,4	169,4	186,7	113,1	125,6	167,9	185,1
1984 J0 .....	115,6	133,9	182,3	203,3	115,6	129,4	172,1	189,7	115,0	127,8	170,7	188,3
1985 J0 .....	117,5	136,1	185,2	206,6	116,0	129,8	172,8	190,4	115,4	128,2	171,3	188,8
1986 J0 .....	116,9	135,5	184,4	205,6	116,5	130,3	173,4	191,1	115,6	128,5	171,6	189,2
1987 J0 .....	117,1	135,7	184,7	206,0	115,6	129,3	172,1	189,7	114,6	127,4	170,1	187,6
1988 J0 .....	117,7	136,4	185,7	207,1	115,6	129,3	172,1	189,6	114,4	127,2	169,9	187,3
1989 J0 .....	120,2	139,2	189,5	211,3	117,8	131,8	175,5	193,3	116,4	129,4	172,8	190,6
1990 J0 .....	122,6	142,0	193,3	215,6	120,9	135,2	180,0	198,3	119,2	132,4	176,9	195,0
1979 Januar .....	92,8	107,5	146,3	163,2	95,0	106,3	141,4	155,8	95,0	105,6	141,1	155,6
Februar .....	93,4	108,2	147,3	164,3	95,4	106,8	142,1	156,6	95,6	106,2	141,9	156,5
März .....	93,9	108,8	148,1	165,2	96,0	107,4	142,9	157,4	96,0	106,7	142,6	157,2
April .....	94,4	109,4	148,9	166,1	96,4	107,9	143,6	158,2	96,6	107,3	143,4	158,1
Mai .....	94,7	109,7	149,3	166,5	96,9	108,4	144,2	158,9	97,0	107,8	144,0	158,8
Juni .....	95,1	110,1	149,9	167,2	96,8	108,3	144,1	158,8	96,9	107,7	143,9	158,7
Juli .....	95,7	110,9	151,0	168,4	97,1	108,7	144,6	159,3	96,9	107,7	143,9	158,7
August .....	95,6	110,7	150,7	168,1	96,1	107,6	143,2	157,7	96,0	106,7	142,6	157,2
September .....	95,7	110,9	151,0	168,4	95,8	107,2	142,6	157,1	95,7	106,3	142,0	156,6
Oktober .....	96,0	111,2	151,4	168,8	96,0	107,4	142,9	157,4	95,9	106,5	142,3	156,9
November .....	96,5	111,8	152,2	169,7	96,4	107,9	143,6	158,2	96,3	107,0	143,0	157,7
Dezember .....	96,9	112,2	152,7	170,3	97,0	108,6	144,5	159,2	96,9	107,7	143,9	158,7
1980 Januar .....	97,9	113,4	154,4	172,2	98,2	109,9	146,2	161,1	98,1	109,0	145,6	160,6
Februar .....	98,5	114,1	155,3	173,3	98,7	110,5	146,9	161,9	98,7	109,7	146,5	161,6
März .....	98,9	114,6	156,0	174,0	99,0	110,8	147,4	162,4	99,0	110,0	146,9	162,1
April .....	99,5	115,3	156,9	175,0	99,9	111,8	148,7	163,9	99,8	110,9	148,1	163,4
Mai .....	100,1	115,9	157,9	176,1	100,5	112,5	149,6	164,9	100,5	111,7	149,2	164,5
Juni .....	100,4	116,3	158,3	176,6	101,3	113,4	150,8	166,2	101,2	112,4	150,2	165,7
Juli .....	100,4	116,3	158,3	176,6	101,3	113,4	150,8	166,2	101,2	112,4	150,2	165,7
August .....	100,5	116,4	158,5	176,8	100,8	112,8	150,1	165,4	100,8	112,0	149,6	165,0
September .....	100,4	116,3	158,3	176,6	100,0	111,9	148,9	164,1	100,0	111,1	148,4	163,7
Oktober .....	100,5	116,4	158,5	176,8	99,4	111,2	148,0	163,1	99,6	110,7	147,8	163,1
November .....	101,3	117,3	159,8	178,2	100,1	112,0	149,0	164,2	100,2	111,3	148,7	164,0
Dezember .....	101,8	117,9	160,6	179,1	100,7	112,7	149,9	165,2	100,8	112,0	149,6	165,0
1981 Januar .....	102,6	118,8	161,8	180,5	102,1	114,3	152,0	167,5	102,1	113,4	151,5	167,1
Februar .....	103,2	119,5	162,8	181,5	102,7	114,9	152,9	168,5	102,7	114,1	152,4	168,1
März .....	103,9	120,3	163,9	182,8	103,6	115,9	154,2	170,0	103,6	115,1	153,8	169,6
April .....	104,6	121,2	165,0	184,0	105,1	117,6	156,6	172,4	105,1	116,8	156,0	172,1
Mai .....	105,3	122,0	166,1	185,2	106,3	119,0	158,3	174,4	106,2	118,0	157,6	173,9
Juni .....	105,4	122,1	166,2	185,4	106,2	118,9	158,1	174,2	106,2	118,0	157,6	173,9
Juli .....	105,7	122,4	166,7	185,9	105,7	118,3	157,4	173,4	105,8	117,6	157,0	173,2
August .....	105,6	122,3	166,5	185,7	104,3	116,7	155,3	171,1	104,5	116,1	155,1	171,1
September .....	106,2	123,0	167,5	186,8	104,4	116,8	155,4	171,3	104,7	116,3	155,4	171,4
Oktober .....	106,6	123,5	168,1	187,5	105,1	117,6	156,5	172,4	105,3	117,0	156,3	172,4
November .....	107,2	124,2	169,1	188,6	105,8	118,4	157,5	173,6	106,1	117,9	157,5	173,7
Dezember .....	107,5	124,5	169,5	189,1	106,4	119,1	158,4	174,6	106,6	118,4	158,2	174,5
1982 Januar .....	108,2	125,3	170,6	190,3	107,3	120,1	159,7	176,0	107,5	119,4	159,6	176,0
Februar .....	108,5	125,7	171,1	190,8	108,1	121,0	160,9	177,3	108,3	120,3	160,7	177,3
März .....	108,6	125,8	171,3	191,0	108,7	121,7	161,8	178,3	108,9	121,0	161,6	178,3
April .....	109,2	126,5	172,2	192,1	110,2	123,3	164,1	180,8	110,4	122,7	163,9	180,7
Mai .....	110,2	127,6	173,8	193,8	111,9	125,2	166,6	183,6	112,0	124,4	166,2	183,4
Juni .....	111,4	129,0	175,7	195,9	115,3	129,0	171,7	189,2	114,2	126,9	169,5	187,0
Juli .....	111,2	128,8	175,4	195,6	114,3	127,9	170,2	187,5	113,2	125,8	168,0	185,3
August .....	110,7	128,2	174,6	194,7	112,1	125,5	166,9	183,9	111,2	123,6	165,0	182,0
September .....	111,0	128,6	175,1	195,2	111,5	124,8	166,0	182,9	110,7	123,0	164,3	181,2
Oktober .....	111,3	128,9	175,5	195,8	111,1	124,3	165,4	182,3	110,4	122,7	163,9	180,7
November .....	111,7	129,4	176,2	196,5	111,5	124,8	166,0	182,9	110,7	123,0	164,3	181,2
Dezember .....	111,9	129,6	176,5	196,8	111,9	125,2	166,6	183,6	111,2	123,6	165,0	182,0
1983 Januar .....	112,1	129,8	176,8	197,2	112,6	126,0	167,6	184,7	111,8	124,2	165,9	183,0
Februar .....	112,2	130,0	177,0	197,4	113,1	126,6	168,4	185,5	112,3	124,8	166,7	183,8
März .....	112,2	130,0	177,0	197,4	113,4	126,9	168,8	186,0	112,5	125,0	167,0	184,2
April .....	112,6	130,4	177,6	198,1	114,0	127,6	169,7	187,0	113,2	125,8	168,0	185,3
Mai .....	113,0	130,9	178,2	198,8	114,6	128,3	170,6	188,0	113,7	126,3	168,8	186,1
Juni .....	113,2	131,1	178,5	199,1	115,0	128,7	171,2	188,7	114,2	126,9	169,5	187,0
Juli .....	113,4	131,4	178,8	199,5	114,5	128,1	170,5	187,8	113,8	126,4	169,9	187,3
August .....	113,5	131,5	179,0	199,6	113,5	127,0	169,0	186,2	112,9	125,4	167,6	184,8
September .....	113,8	131,8	179,5	200,2	113,6	127,1	169,1	186,4	113,0	125,6	167,7	185,0
Oktober .....	113,8	131,8	179,5	200,2	113,5	127,0	169,0	186,2	112,9	125,4	167,6	184,8
November .....	114,1	132,2	179,9	200,7	113,8	127,4	169,4	186,7	113,2	125,8	168,0	185,3
Dezember .....	114,3	132,4	180,3	201,0	114,1	127,7	169,9	187,2	113,5	126,1	168,5	185,8
1984 Januar .....	114,8	133,0	181,1	201,9	114,8	128,5	170,9	188,3	114,2	126,9	169,5	187,0
Februar .....	115,2	133,4	181,7	202,6	115,6	129,4	172,1	189,6	114,9	127,7	170,5	188,1
März .....	115,5	133,8	182,2	203,2	116,3	130,2	173,1	190,8	115,6	128,4	171,6	189,2
April .....	115,6	133,9	182,3	203,3	116,6	130,5	173,6					

# 6 Index der Einzelhandelspreise

(Langfristige Übersichten)

6.1 Gliederung nach der Systematik der Wirtschaftszweige

6.1.1 Umbasiert auf 1980, 1976, 1973, 1962 = 100

Jahr Monat	Gesamtindex				Einzelhandel <sup>1)</sup> mit							
					Nahrungsmitteln, Getränken, Tabakwaren				Nahrungsmitteln, Getränken, Tabakwaren (ohne ausgeprägten Schwerpunkt)			
					1980 = 100	1976 = 100	1970 = 100	1962 = 100	1980 = 100	1976 = 100	1970 = 100	1962 = 100
1985 Januar .....	116,6	135,1	183,9	205,1	115,3	129,0	171,7	189,2	114,8	127,6	170,4	187,9
Februar .....	117,3	135,9	185,0	206,3	116,3	130,2	173,3	190,9	115,7	128,6	171,8	189,4
März .....	117,7	136,3	185,6	207,0	116,7	130,6	173,8	191,5	116,1	129,0	172,3	190,0
April .....	117,8	136,5	185,8	207,2	117,2	131,1	174,8	192,2	116,5	129,5	173,0	190,7
Mai .....	117,9	136,6	185,9	207,4	117,4	131,3	174,8	192,6	116,8	129,8	173,3	191,1
Juni .....	117,7	136,3	185,6	207,0	117,0	130,9	174,3	192,1	116,4	129,4	172,8	190,5
Juli .....	117,4	136,1	185,2	206,5	116,3	130,2	173,3	190,9	115,8	128,8	171,9	189,6
August .....	117,0	135,5	184,5	205,7	115,1	128,7	171,4	188,8	114,6	127,3	170,1	187,5
September .....	117,3	135,9	185,0	206,3	115,2	128,9	171,5	189,0	114,5	127,2	169,9	187,3
Oktober .....	117,3	135,9	185,0	206,3	115,0	128,6	171,2	188,6	114,2	127,0	169,5	187,0
November .....	117,7	136,3	185,6	207,0	115,2	128,9	171,5	189,0	114,5	127,2	169,9	187,3
Dezember .....	117,7	136,3	185,6	207,0	115,4	129,1	171,9	189,4	114,7	127,5	170,2	187,7
1986 Januar .....	117,8	136,5	185,8	207,2	116,3	130,2	173,3	190,9	115,5	128,4	171,4	189,0
Februar .....	117,8	136,5	185,8	207,2	117,0	130,9	174,3	192,1	116,2	129,1	172,6	190,2
März .....	117,4	136,1	185,2	206,5	116,8	130,7	173,9	191,7	116,1	129,0	172,3	190,0
April .....	117,4	136,1	185,2	206,5	117,2	131,1	174,5	192,2	116,4	129,4	172,8	190,5
Mai .....	117,3	135,9	185,0	206,3	117,5	131,5	175,0	192,8	116,6	129,7	173,1	190,9
Juni .....	117,2	135,8	184,8	206,1	117,7	131,7	175,3	193,2	116,9	129,9	173,5	191,3
Juli .....	116,6	135,1	183,9	205,1	117,3	131,2	174,6	192,4	116,4	129,4	172,8	190,6
August .....	116,2	134,7	183,3	204,5	116,0	129,8	172,7	190,3	115,1	128,0	170,9	188,5
September .....	116,4	134,8	183,5	204,7	115,6	129,4	172,2	189,8	114,8	127,6	170,4	187,9
Oktober .....	116,1	134,6	183,2	204,3	115,4	129,1	171,9	189,4	114,6	127,3	170,1	187,5
November .....	116,2	134,7	183,3	204,5	115,2	128,9	171,5	189,0	114,3	127,1	169,7	187,1
Dezember .....	116,4	134,8	183,5	204,7	115,5	129,3	172,0	189,6	114,6	127,3	170,1	187,5
1987 Januar .....	117,1	135,6	184,6	205,9	115,8	129,5	172,4	190,0	114,8	127,6	170,4	187,9
Februar .....	117,2	135,8	184,8	206,1	116,5	130,3	173,4	191,1	115,5	128,4	171,4	189,0
März .....	117,1	135,6	184,6	205,9	116,1	129,9	172,9	190,5	115,1	128,0	170,9	188,5
April .....	117,3	135,9	185,0	206,3	116,5	130,3	173,4	191,1	115,4	128,2	171,3	188,8
Mai .....	117,4	136,1	185,2	206,5	116,8	130,7	173,9	191,7	115,8	128,6	171,9	189,6
Juni .....	117,4	136,1	185,2	206,5	116,6	130,4	173,6	191,3	115,6	128,5	171,6	189,2
Juli .....	117,3	135,9	185,0	206,3	116,2	130,0	173,1	190,7	115,1	128,0	170,9	188,5
August .....	117,1	135,6	184,6	205,9	115,1	128,7	171,4	188,8	114,1	126,8	169,4	186,8
September .....	116,8	135,4	184,3	205,5	114,5	128,1	170,5	187,9	113,5	126,2	168,5	185,8
Oktober .....	116,8	135,4	184,3	205,5	114,1	127,7	170,0	187,3	113,2	125,8	168,0	185,3
November .....	116,8	135,4	184,3	205,5	114,3	127,8	170,1	187,5	113,3	125,9	168,2	185,4
Dezember .....	117,1	135,6	184,6	205,9	114,6	128,2	170,7	188,1	113,6	126,3	168,7	186,0
1988 Januar .....	117,3	135,9	185,0	206,3	115,1	128,7	171,4	188,8	114,1	126,8	169,4	186,8
Februar .....	117,5	136,2	185,4	206,8	115,8	129,5	172,4	190,0	114,7	127,5	170,2	187,7
März .....	117,4	136,1	185,2	206,5	115,4	129,1	171,9	189,4	114,3	127,1	169,7	187,1
April .....	117,8	136,5	185,8	207,2	115,9	129,6	172,6	190,2	114,8	127,6	170,4	187,9
Mai .....	117,9	136,6	185,9	207,4	116,1	129,9	172,9	190,5	114,9	127,7	170,6	188,1
Juni .....	118,0	136,7	186,1	207,6	116,5	130,3	173,4	191,1	115,4	128,2	171,3	188,8
Juli .....	117,8	136,5	185,8	207,2	115,8	129,5	172,4	190,0	114,7	127,5	170,2	187,7
August .....	117,5	136,2	185,4	206,8	115,1	128,7	171,4	188,8	114,0	126,7	169,2	186,6
September .....	117,5	136,2	185,4	206,8	114,7	128,4	170,8	188,2	113,6	126,3	168,7	186,0
Oktober .....	117,5	136,2	185,4	206,8	115,0	128,6	171,2	188,6	113,9	126,6	169,0	186,4
November .....	118,0	136,7	186,1	207,6	115,5	129,3	172,0	189,6	114,2	127,0	169,5	187,0
Dezember .....	118,2	137,0	186,5	208,0	115,9	129,6	172,6	190,2	114,6	127,3	170,1	187,5
1989 Januar .....	119,2	138,1	188,0	209,6	116,6	130,4	173,6	191,3	115,3	128,1	171,1	188,7
Februar .....	119,5	138,5	188,5	210,3	117,2	131,1	174,5	192,2	115,8	128,6	171,9	189,6
März .....	119,7	138,6	188,7	210,5	117,2	131,1	174,5	192,2	115,7	128,6	171,8	189,4
April .....	120,1	139,2	189,5	211,3	117,7	131,7	175,3	193,2	116,4	129,4	172,8	190,5
Mai .....	120,4	139,5	189,8	211,7	118,3	132,4	176,2	194,1	116,9	129,9	173,5	191,3
Juni .....	120,4	139,5	189,8	211,7	118,5	132,6	176,5	194,5	117,1	130,2	173,8	191,7
Juli .....	120,1	139,2	189,5	211,3	118,1	132,1	175,8	193,8	116,8	129,8	173,3	191,1
August .....	120,0	139,0	189,3	211,1	117,6	131,5	175,0	192,8	116,1	129,0	172,3	190,0
September .....	120,1	139,2	189,5	211,3	117,6	131,6	175,2	193,0	116,2	129,1	172,5	190,2
Oktober .....	120,5	139,6	190,0	211,9	118,0	132,0	175,7	193,6	116,5	129,5	173,0	190,7
November .....	120,6	139,7	190,2	212,1	118,3	132,4	176,2	194,1	116,9	129,9	173,5	191,3
Dezember .....	121,2	140,4	191,1	213,2	118,9	133,0	177,1	195,1	117,5	130,5	174,3	192,3
1990 Januar .....	121,5	140,8	191,7	213,8	119,7	133,9	178,3	196,4	118,3	131,4	175,5	193,6
Februar .....	121,9	141,2	192,2	214,4	120,8	135,1	179,8	198,1	119,0	132,2	176,6	194,7
März .....	121,9	141,2	192,2	214,4	120,6	135,0	179,6	198,0	118,8	132,1	176,4	194,5
April .....	122,1	141,5	192,6	214,8	121,2	135,6	180,5	198,9	119,4	132,7	177,2	195,5
Mai .....	122,4	141,8	193,0	215,2	121,7	136,1	181,2	199,7	119,9	133,2	177,9	196,2
Juni .....	122,2	141,6	192,8	215,0	121,4	135,9	180,9	199,3	119,8	133,1	177,8	196,0
Juli .....	122,0	141,4	192,4	214,6	121,1	135,5	180,3	198,7	119,3	132,6	177,1	195,3
August .....	122,6	142,0	193,3	215,6	120,8	135,1	179,8	198,1	119,1	132,3	176,7	194,9
September .....	122,9	142,4	193,9	216,3	120,5	134,8	179,5	197,8	118,8	132,1	176,4	194,5
Oktober .....	123,9	143,5	195,4	217,9	120,8	135,1	179,8	198,1	119,1	132,3	176,7	194,9
November .....	123,8	143,4	195,2	217,7	120,8	135,1	179,8	198,1	119,1	132,3	176,7	194,9
Dezember .....	123,8	143,4	195,2	217,7	121,1	135,5	180,3	198,7	119,4	132,7	177,2	195,6
1991 Januar .....	124,5	144,2	196,3	218,9	121,9	136,4	181,5	200,0	120,1	133,5	178,3	196,6
Februar .....												
März .....												
April .....												
Mai .....												
Juni .....												
Juli .....												
August .....												
September .....												
Oktober .....												
November .....												
Dezember .....												

1) Nähere Beschreibung siehe S. 23.

7 VERBRAUCHERPREISE  
7.1 AUSGEWÄHLTE GÜTER IM BUNDESDURCHSCHNITT

WARE	EINHEIT	1990		1991	1990		1991
		JAN.	DEZ.	JAN.	JAN.	DEZ.	JAN.
		PREIS IN DM			1985 = 100		
NAHRUNGSMITTEL, GETRÄNKE, TABAKWAREN							
RINDFLEISCH ZUM KOCHEN, QUERRIPPE UND BRUST, MIT KNOCHEN	1 KILO	10,94	10,38	10,40	102,4	103,0	103,1
RINDFLEISCH Z. 2. SCHNITTEN BZM. BRATEN, A.D.KEULE, OHNE KNOCHEN	1 KILO	18,26	18,36	18,34	103,2	104,1	104,2
RINDERROULADEN	1 KILO	18,95	20,00	20,10	103,6	104,1	104,3
RINDFLEISCH, LENDENFILET	1 KILO	43,00	43,80	44,00	109,2	111,8	112,2
KALBSSCHNITZEL	1 KILO	31,60	31,80	31,90	107,3	108,9	109,1
SCHWEINEBAUCHFLEISCH, FRISCH	1 KILO	8,19	8,33	8,30	105,8	107,8	107,0
SCHWEINEBRATEN, FRISCH, SCHULTER, MIT KNOCHEN UND FETT	1 KILO	8,94	10,02	10,02	100,8	101,8	101,9
SCHWEINEFLEISCH, KOTELETT, OHNE FILET	1 KILO	12,07	12,13	12,17	103,8	104,7	105,0
LAMMFLEISCH, FRISCH, AUS DER KEULE, OHNE KNOCHEN	1 KILO	22,80	23,00	23,20	104,1	105,0	105,7
HASENRUECKEN (TIEFKUEHLKOST)	1 KILO	16,08	16,24	16,40	106,7	108,2	108,6
PUTENSCHNITZEL, FRISCH	1 KILO	18,86	20,20	20,30	100,7	101,9	102,6
BRATHAENDCHEN, BRATFERTIG, HANDELSKL. A (TIEFKUEHLKOST)	1 KILO	4,83	5,04	5,04	98,3	101,4	101,4
HACKFLEISCH, HALB RIND-, HALB SCHWEINEFLEISCH, NICHT MEHR ALS 30 PROZENT FETTGEHALT	1 KILO	11,16	11,19	11,18	102,7	102,8	102,8
RINDERLEBER, FRISCH	1 KILO	9,56	9,64	9,66	98,4	99,5	99,7
CERVELATHURST, 1A BZM. FEIN	1 KILO	26,60	27,20	27,20	106,1	107,8	107,9
SALAMI INLAENDISCHER HERKUNFT, 1A	1 KILO	25,50	26,10	26,10	106,6	108,4	108,4
FLEISCHMURST (BRUEHMURST)	1 KILO	12,07	12,37	12,39	108,1	110,6	110,7
BRATHURST, GEBRUEHT, FEIN ODER GROB	1 KILO	12,32	12,51	12,52	106,1	107,9	108,0
JAGDMURST, MITTLERE QUALITAET	1 KILO	16,58	16,93	16,96	107,0	108,9	109,1
FEINE LEBERMURST, GUTE QUALITAET	1 KILO	16,27	16,64	16,69	106,6	108,3	108,5
BOCKMURST, IN DOSEN ODER GLAESERN ZU ETWA 300 G MURSTEINMAASSE	1 KILO	11,40	11,68	11,71	99,6	101,7	101,8
GEKOCHTER SCHINKEN (HINTERSCHINKEN)	1 KILO	24,80	25,20	25,30	106,6	108,3	108,5
SCHINKENSPECK, MAGER	1 KILO	23,20	23,60	23,60	105,2	106,9	107,0
BAUCHSPECK (DOERRFLEISCH), GERAUECHERT, MAGER	1 KILO	12,57	12,74	12,76	103,9	105,2	105,3
RINDSÜLZASCH, IN DOSEN ZU ETWA 150 G FRISCHFLEISCHMAASSE	1 KILO	10,01	10,35	10,39	96,4	98,9	99,3
FLEISCHSALAT, IN PACKUNGEN ZU ETWA 200 G	1 KILO	8,41	8,69	8,73	103,4	106,1	106,4
SEEFISCH, KABELJAU (DORSCH) IM ANSCHNITT (KEIN FILET), FRISCH	1 KILO	17,21	18,19	18,82	133,9	142,3	147,9
SEELACHSFILET, FRISCH	1 KILO	15,63	15,11	16,76	162,8	160,7	178,3
ROTBARSCH-/GOLDBARSCHFILET, FRISCH	1 KILO	23,50	23,40	25,00	134,0	132,5	147,2
ROTBARSCH-/GOLDBARSCHFILET, IN PACKUNGEN ZU ETWA 400 G (TIEFKUEHLKOST)	1 KILO	13,72	14,08	14,15	115,2	115,7	116,4
HERINGE IN TOMATENSOSSE, IN DOSEN ZU 190-200 G	1 DOSE	1,80	1,81	1,82	99,7	100,9	101,2
QUELSDORFEN OHNE HAUT UND GRAETEN (1/4 CLUB, 30 MM, DOSE NETTO 125 G)	1 DOSE	1,70	1,75	1,76	98,8	101,5	101,9
ROLLMOPS, IN GLAESERN ZU ETWA 250 G FISCHEINMAASSE	1 KILO	10,74	10,66	10,70	96,2	97,9	97,4
MAKRELEN MIT KOPF, GERAUECHERT, AUSGENOMMEN	1 KILO	7,96	8,25	8,32	109,9	113,6	114,6
FISCHSTAEBCHEN, IN PACKUNGEN ZU ETWA 300 G (TIEFKUEHLKOST)	1 KILO	9,86	9,85	9,91	103,2	104,1	104,3
FRISCHE VOLLMILCH, IN STANDFESTEN PACKUNGEN, 3,5 PROZENT FETTGEHALT	1 LITER	1,28	1,30	1,30	107,2	108,6	108,6
H-MILCH, IN STANDFESTEN PACKUNGEN, 3,5 PROZENT FETTGEHALT	1 LITER	1,20	1,22	1,22	109,0	110,6	110,8
KONDENSIERTE MILCH, UNGEZUCKERT, 7,5 PROZENT FETTGEHALT, IN DOSEN ZU ETWA 340 G	340 GRAMM	1,07	1,08	1,08	99,8	101,8	101,6
SÄHNE, SÜSS, IN PLASTIKBECHERN ZU ETWA 200 G, MINDESTENS 30 PROZENT FETTGEHALT	200 GRAMM	1,18	1,20	1,20	102,2	103,5	103,5
JOGHURT OHNE FRUCHTZUSÄTZE, IN PLASTIKBECHERN ZU ETWA 150 ODER 175 G, 3,5 PROZENT FETTGEHALT	1 KILO	3,33	3,32	3,32	100,1	100,9	101,1
FERTIGPUDDING (Z.B. PUDDING UND SÄHNE, DESSERT MIT SÄHNE), IN PLASTIKBECHERN ZU ETWA 125 G	125 GRAMM	0,54	0,54	0,54	99,8	100,8	100,7
DEUTSCHER EMENTALER, 45 PROZENT FETT I. TR., IM ANSCHNITT ODER IM STUECK ABGEPAKT	1 KILO	15,73	15,96	15,97	103,9	105,6	105,6
EDAMER ODER GOUDA, ETWA 45 PROZENT FETT I. TR., IM ANSCHNITT ODER IM STUECK ABGEPAKT	1 KILO	12,60	12,70	12,73	106,6	107,3	107,5
CAMEMBERT, ETWA 45 PROZENT FETT I. TR., IN SCHNITTEN ZU 125 G	125 GRAMM	1,92	1,94	1,94	103,2	104,7	104,7
SPEISEQUARK, MAGERSTUFE, IN PACKUNGEN ZU 250 G	250 GRAMM	0,91	0,93	0,93	109,0	110,7	110,7
HÄRZER/MAIÄRER KÄSE/HANDKÄSE (SAUERHILCHKÄSE)	1 KILO	8,88	9,14	9,30	109,7	112,6	114,1
DEUTSCHE EIER, GÜTEKL. A, GEMICHTSKL. 3, IN PACKS. ZU 10 ST	10 STUECK	2,66	2,74	2,78	102,8	105,4	107,0
DEUTSCHE MARKENBUTTER, IN PACKUNGEN ZU 250 G	250 GRAMM	2,20	2,09	2,08	94,8	90,7	90,5
MARGARINE, PFLANZEN-MARGARINE, IN BECHERN ZU 500 G	500 GRAMM	1,69	1,68	1,68	88,9	87,0	87,1
DIAET-MARGARINE, IN BECHERN ZU 250 G	250 GRAMM	1,93	1,93	1,92	90,4	90,5	89,8
PFLANZENÖL (KEIN OLIVENÖL), IN DOSEN ODER FLASCHEN, MITTLERE QUALITAET	1 LITER	3,73	3,70	3,69	88,1	87,6	87,5
PFLANZENFETT ZUM BRATEN UND BACKEN, IN PACKUNGEN ZU 250 G, MARKENWARE	250 GRAMM	1,46	1,46	1,46	85,1	85,2	85,4
SCHWEINESCHMALZ INLAENDISCHER HERKUNFT, OHNE GRIEBEN	1 KILO	5,25	5,41	5,37	105,8	107,8	107,1
TAFELÄPFEL	1 KILO	2,84	3,28	3,35	82,5	106,8	109,1
TAFELBIRNEN	1 KILO	4,33	4,11	4,30	132,6	126,4	132,1
WEINTRAUBEN	1 KILO	8,08	5,71	6,77	137,9	98,9	117,1
ÄPFELSINEN (ORANGEN)	1 KILO	2,57	2,57	2,53	78,3	77,6	76,6
GRAPEFRUITS	1 KILO	2,94	3,02	2,92	90,8	93,5	90,8
ZITRONEN	1 KILO	3,08	3,16	3,17	83,9	87,2	87,3
BANANEN, NICHT UEBERREIF, MARKENWARE	1 KILO	2,32	2,32	2,24	85,7	85,8	83,3
SÜSSE MANDELN, IN BEUTELN ZU ETWA 200 G	1 KILO	11,48	10,53	10,50	92,1	88,7	88,6
ERDNÜSSE, GERÖSTET, GESALZEN, IN BEUTELN ODER DOSEN ZU ETWA 200 G	1 KILO	9,37	9,47	9,52	99,9	101,6	101,8
SULTANINEN, IN BEUTELN ZU ETWA 250 G	1 KILO	5,00	5,01	5,03	96,8	96,8	97,3
ÄPFELMUS, IN GLAESERN ZU ETWA 720 ML	720 ML	1,15	1,18	1,19	99,7	101,3	101,9
SAUERKIRSCHEN, IN GLAESERN (Z.B. SCHATTENMORELLEN)	720 ML	1,93	2,08	2,10	107,4	113,1	114,3
ANANAS, IN SCHEIBEN, IN DOSEN	850 ML	2,49	2,44	2,44	90,9	90,7	91,0
ERDBEEREN, IN PACKUNGEN ZU ETWA 300 G (TIEFKUEHLKOST)	1 KILO	11,37	11,29	11,24	99,5	100,2	99,9
SPEISEKARTOFFELN, IN 2 1/2-KG-PACKS. (VORWIEGEND FESTKOCHEND ODER MEHLIG KOCHEND), HANDELSKLASSE I	2 1/2 KILO	2,52	2,40	2,46	166,6	158,6	162,2
POWES FRITES, VORFRIERT, IN PACKUNGEN ZU ETWA 1000 G (TIEFKUEHLKOST)	1 KILO	2,59	2,60	2,61	97,5	99,4	99,9
KARTOFFELCHIPS, IN BEUTELN ZU ETWA 150 G	1 KILO	14,09	14,17	14,20	102,8	104,4	104,6
BLUMENKOHLE	1 KILO	2,81	2,88	3,13	91,7	92,6	100,0
WEISSKOHLE	1 KILO	1,10	1,28	1,44	93,4	108,4	122,2
WIRSINGKOHLE	1 KILO	1,50	1,59	1,79	75,6	78,6	88,5
CHINAKOHLE	1 KILO	1,86	1,89	2,08	75,2	78,6	82,3
KOPFSALAT	1 KILO	5,87	5,75	7,18	131,3	122,8	151,9

ZU DEN ABSOLUTEN PREISANGABEN BITTE ERLÄUTERUNGEN, ABSCHNITT 12, BEACHTEN

**7 VERBRAUCHERPREISE**  
**7.1 AUSGEWÄHLTE GÜTER IM BUNDESDURCHSCHNITT**

MARE	EINHEIT	1990		1991	1990		1991
		JAN.	DEZ.	JAN.	JAN.	DEZ.	JAN.
		PREIS IN DM			1985 = 100		
LAUCH (PORREE)	1 KILO	3,51	3,13	3,44	73,2	83,3	70,7
TOMATEN	1 KILO	4,78	4,86	5,57	120,1	120,2	137,4
GRÜNE PAPRIKASCHOTEN	1 KILO	6,96	6,22	7,21	136,5	131,0	151,3
SALATBUKKEN	1 KILO	3,98	3,24	3,43	101,2	96,0	101,3
ZHIEBELN	1 KILO	1,70	1,89	1,70	93,9	92,0	82,8
CHAMPIGNONS, FRISCH, IN KLEINEN BEHAELTERN ZU ETWA 250 G ODER LOSE	1 KILO	9,37	8,49	8,06	97,8	88,8	100,4
MOHRRUEBEN (SPEISEMOEHREN, GELBE RUEBEN, WURZELN)	1 KILO	1,86	1,71	1,90	89,5	91,3	101,2
SPINAT, IN PACKUNGEN ZU ETWA 450 G (TIEFKUEHLKOST)	1 KILO	3,77	3,71	3,71	102,4	102,1	102,5
ROTKOHL, TAFELFERTIG, IN GLAESERN, MARKENWARE	720 ML	1,66	1,68	1,69	99,0	99,4	99,9
DELIKATESSBUKKEN (NICHT IN SCHEIBEN), IN GLAESERN	720 ML	2,32	2,38	2,40	100,0	102,2	103,1
SAUERKRAUT, IN DOSEN, MARKENWARE	850 ML	2,05	2,04	2,05	87,7	87,8	88,0
CHAMPIGNONS, IM STUECK, I. MAHL, IN DOSEN	425 ML	2,61	2,62	2,61	100,9	100,9	100,9
JUNGE ERBSEN, SEHR FEIN, IN DOSEN, EG-NORM	850 ML	2,00	2,03	2,03	87,3	88,1	89,4
ERBSEN MIT KAROTTEN (MOEHREN), IN DOSEN	850 ML	1,98	1,89	2,00	87,6	89,0	99,3
GRÜNE BOHNEN (BRECHBOHNEN), IN DOSEN, EG-NORM	850 ML	1,48	1,51	1,52	98,4	100,7	101,3
STANGENSPIRGEL, IMPORTWARE, IN DOSEN	850 ML	6,31	6,06	6,06	95,6	94,8	94,9
TOMATENMARK, IN TUBEN ZU ETWA 200 G	200 GRAMM	1,91	1,90	1,91	102,3	103,0	103,3
LINSEN, MITTLERE GROESSE, IN PACKUNGEN ZU ETWA 500 G	1 KILO	2,73	2,68	2,67	95,6	96,4	96,5
WEISSBROT	500 GRAMM	2,29	2,37	2,38	109,1	112,9	113,2
TOASTBROT, IN SCHEIBEN, IN PACKUNGEN ZU 500 G	500 GRAMM	2,09	2,14	2,16	106,3	106,9	109,5
ORTSUEBLICHES ROGGENBROT	1 KILO	3,32	3,46	3,46	108,2	111,8	112,2
MELLES MISCHBROT	1 KILO	3,30	3,42	3,43	108,0	111,6	112,0
DUNKLES MISCHBROT	1 KILO	3,32	3,44	3,45	107,7	111,4	111,6
SCHNITTBROT, ROGGEN-VOLLKORNBROT, IN PACKUNGEN ZU 500 G	500 GRAMM	2,23	2,31	2,32	106,9	108,4	109,0
ROGGEN-KNAECKEBROT, IN PACKUNGEN ZU ETWA 200 ODER 250 G	1 KILO	7,46	7,61	7,62	103,7	106,9	106,1
BROETCHEN, SEMMEL (NUR WASSERWARE)	1 KILO	5,90	6,16	6,19	112,1	118,2	118,7
TORTENBODEN (F. OSTBELAG), BISKUIT, DURCHMESSER ETWA 28 CM	1 STUECK	2,97	3,06	3,07	105,6	108,0	108,1
KAESESAHNETORTE, HOEHE ETWA 6 CM, DURCHMESSER ETWA 28 CM	1 TORTE	31,60	32,60	32,70	107,5	109,9	110,1
HEFEGEBAECK (Z.B. HOERNCHEN, NICKELCHEN, PLUNDER)	1 KILO	12,58	13,05	13,11	109,8	114,0	114,5
SANDKUCHEN, IN KASTENFORM, OHNE SCHOKOLADENSUSS, ETWA 500 G	500 GRAMM	4,87	4,88	4,89	103,6	105,7	105,8
ZHIEBACK, IN PACKUNGEN ZU ETWA 225 G, MARKENWARE	1 KILO	7,35	7,42	7,45	104,7	106,4	106,7
BUTTERKEKS (UNGEFUELLT), IN PACKS. ZU ETWA 175 G, MARKENWARE	1 KILO	10,62	10,63	10,69	100,6	101,7	102,0
SALZSTAEBCHEN, IN BEUTELN ZU ETWA 150 G	1 KILO	8,45	8,70	8,73	101,4	104,2	104,5
ZUCKER, KRISTALLRAFF., IN PACKS. ZU 1 KG, EG-KATEGORIE I	1 KILO	1,90	1,89	1,90	100,9	100,1	100,2
KAKAO-SCHNELLGETRAENK, IN PACKUNGEN ZU ETWA 400 G	1 KILO	7,86	7,70	7,71	99,5	100,1	100,4
VOLLMILCH-SCHOKOLADE, IN TAFELN, UNGEFUELLT, MARKENWARE	100 GRAMM	1,17	1,14	1,14	98,6	97,4	97,6
PRALINEN, IN PACKUNGEN ZU ETWA 200-250 G, MARKENWARE	1 KILO	33,20	33,60	33,70	102,2	102,6	102,6
FRUCHTBONBONS, UNGEFUELLT, EINZELN VERPACKT, IN BEUTELN ZU 150-250 G	1 KILO	9,26	9,43	9,48	102,5	103,2	103,3
EISCREME, FUERST-PUECKLER-ART, HAUSHALTSPACKUNG ZU ETWA 500 ML (TIEFKUEHLKOST)	500 ML	2,44	2,41	2,41	96,2	96,8	96,0
BIENENHONIG, IN GLAESERN ZU ETWA 500 G, MITTLERE QUALITAET	1 KILO	7,82	7,80	7,79	99,4	99,5	99,6
ERDBEER-KONFITURE, IN GLAESERN ZU 450 G	1 GLAS	2,94	2,98	2,99	101,6	103,4	103,7
KAKAOHALTIGER BROTAUFSTRICH, Z.B. NUSS-NOUSATCREME MIT KAKAO, IN GLAESERN ZU ETWA 400 G	1 KILO	6,92	6,87	6,86	99,7	100,2	100,1
WEIZENMEHL, TYPE 405, IN PACKUNGEN ZU 1 KG	1 KILO	1,24	1,23	1,24	97,9	98,5	98,5
HAFFERFLOCKEN, I. SORTE, IN PACKS. ZU ETWA 500 G, MARKENWARE	1 KILO	3,49	3,49	3,49	100,1	100,7	100,8
REIS IN KOCHBEUTEL, SPITZENREIS, IN PACKUNGEN ZU 250 G	250 GRAMM	1,74	1,82	1,83	106,4	108,2	108,3
WEIZENBREISS, IN PACKUNGEN ZU 500 G	500 GRAMM	1,65	1,65	1,66	104,0	105,1	105,5
EIERNUDELN, IN PACKUNGEN ZU ETWA 500 G, MARKENWARE	500 GRAMM	2,22	2,27	2,28	100,0	101,4	101,6
SPAGHETTI, IN PACKUNGEN ZU ETWA 500 G	500 GRAMM	1,98	2,00	2,00	98,8	99,6	99,5
FERTIGE SUPPEN IN BEUTELN, Z.B. RINDFLEISCHSUPPE, BEUTEL FUER 4 TELLER	1 BEUTEL	1,35	1,37	1,37	105,3	107,7	107,7
PUDDINGPULVER ZUM KOCHEN, VANILLEGESCHMACK, IN BEUTELN FUER 1/2 L MILCH, IN PACKS. ZU ETWA 3 OD. 5 STUECK, MARKENWARE	15 BEUTEL	5,87	5,74	5,74	103,0	102,8	103,2
SPEISESTAERKE, IN PACKUNGEN ZU ETWA 400 G, MARKENWARE	1 KILO	4,94	5,09	5,11	103,3	106,7	107,2
CORNFLAKES, IN PACKUNGEN ZU ETWA 375 G	1 KILO	9,27	9,96	9,96	102,0	109,9	104,0
GEMAHLENER WEISSER PFEFFER, IN STREUDOSEN ODER GLAESERN MIT ETWA 40 G FUELLGEMICHT	100 GRAMM	5,46	5,83	5,84	110,0	115,2	115,6
PAPRIKA, IN STREUDOSEN ODER GLAESERN	100 GRAMM	5,47	5,90	5,94	107,5	111,6	112,2
SPEISESALZ, OHNE ZUSAETZE, IN PACKUNGEN ZU 500 G	500 GRAMM	0,49	0,50	0,50	107,8	109,2	109,5
WEINESSIG, IN FLASCHEN ZU 0,75 L	0,75 LITER	1,83	1,84	1,85	103,1	104,1	104,6
SUPPENKUEERZE, IN FLASCHEN ZU 250 G	250 GRAMM	2,27	2,33	2,35	104,5	106,8	107,1
TOMATENKETCHUP, IN FLASCHEN ZU ETWA 450 ML	1000 ML	6,93	6,96	6,93	103,2	103,5	103,7
MAYONNAISE, 50 PROZENT FETTGHEALT, IN GLAESERN ZU 250 G	250 GRAMM	1,63	1,64	1,63	99,8	100,8	101,0
SUESSTOFF-TABLETTEN, IN PACKUNGEN ZU ETWA 500 STUECK	1000 ST	7,08	7,06	7,06	101,0	102,2	102,3
BACKPULVER, IN PACKUNGEN ZU ETWA 3 ODER 5 BEUTELN	15 BEUTEL	3,15	3,12	3,11	100,9	101,2	101,1
SEIF, IN GLAESERN ZU ETWA 250 ML	1000 ML	6,26	6,38	6,43	102,0	103,2	103,3
BABY-MILCHNAHRUNG, PULVERFORM, IN PACKUNGEN ZU ETWA 1000 G	1 KILO	18,24	18,45	18,44	106,7	108,2	108,3
KINDERKOST, SAEUGLINGSNAHRUNG (AB 5. MONAT), GEMESE MIT FLEISCH, PUERIRT, IN GLAESERN ZU 190 G	190 GRAMM	1,73	1,76	1,76	104,3	105,8	105,7
SUPPE IN DOSEN, GUTE QUALITAET, Z.B. OCHSENSCHWANZSUPPE, DOSE ZU ETWA 400 G INHALT	1 KILO	5,90	5,86	5,88	101,6	102,3	102,2
EIER-RAVIOLI MIT PASTETENFUELLUNG IN TOMATENSOSSE	1/1 DOSE	2,54	2,56	2,56	98,6	99,8	99,9
PIZZA, IN PACKUNGEN ZU ETWA 300 G (TIEFKUEHLKOST)	1 KILO	10,27	10,69	10,68	97,7	100,1	100,0
APFELSAFT, IN 0,7- ODER 1-L-FLASCHEN (OHNE FL.-PFAND) ODER IN STANDFESTEN PACKUNGEN, MITTL. QUALITAET	1 LITER	1,96	1,40	1,89	103,3	105,4	105,9
ORANGENSAFT, IN 0,7- ODER 1-L-FLASCHEN (OHNE FLASCHENPFAND) ODER IN STANDFESTEN PACKUNGEN, KEINE REFORMHAUSWARE	1 LITER	1,90	2,00	2,01	104,6	109,1	109,4
JOHANNISBEERNEKTAR, SCHWARZ, NICHT AUS KONZENTRAT, SUESSMOST, IN 0,7-L-FLASCHEN (OHNE FLASCHENPFAND) ODER IN STANDFESTEN PACKUNGEN, KEINE REFORMHAUSWARE	0,7 LITER	2,42	2,44	2,44	98,8	98,9	100,0
KAROTTENSAFT, CA. 0,5 L	1 LITER	9,06	9,01	9,06	101,6	102,1	102,2
MINERALWASSER, IN 0,7-L-FLASCHEN (OHNE FLASCHENPFAND)	0,7 LITER	0,83	0,85	0,85	106,4	109,2	109,4
ERFRISCHUNGSGETRAENK, MIT FRUCHTSAFTZUSAETZEN, KOHLENSAEUREHALTIG, IN 0,7-L-FLASCHEN (OHNE FLASCHENPFAND)	0,7 LITER	0,86	0,88	0,89	104,5	107,2	107,6

ZU DEN ABSOLUTEN PREISANGABEN BITTE ERLAEUTERUNGEN, ABSCHNITT 12, BEACHTEN

7 VERBRAUCHERPREISE  
7.1 AUSGEWÄHLTE GÜTER IM BUNDESDURCHSCHNITT

WARE	EINHEIT	1990		1991	1990		1991
		JAN.	DEZ.	JAN.	JAN.	DEZ.	JAN.
		P R E I S I N D M			1 9 8 5 = 1 0 0		
ERFRISCHUNGSGETRAENK, KOFFEINHALTIG (OHNE FRUCHTSAFT-ZUSAETZE), IN 1-L-FLASCHEN (OHNE FLASCHENPFAND)	1 LITER	1,98	1,41	1,41	103,0	106,8	106,8
PFEFFERMINZTEE, IN AUFGUSSBEUTELN ZU JE 2,5 G, IN PACKUNGEN ZU ETWA 25 BEUTELN	25 BEUTEL	2,77	2,82	2,84	101,7	103,6	103,7
BOHNENKAFFEE, GEMAHLEN, IN PACKUNGEN ZU 500 G, MITTLERE QUALITAET	500 GRAMM	8,47	7,88	7,83	72,8	88,9	88,6
BOHNENKAFFEE, ENTKOFFEINIERT, GEMAHLEN, IN PACKG. ZU 500 G	500 GRAMM	9,64	8,75	8,68	75,3	70,4	70,2
INSTANT-BOHNENKAFFEE, IN GLAESERN ZU 100 G	100 GRAMM	7,22	7,18	7,17	84,3	84,3	84,3
SCHWARZER CEYLON-TEE (ORANGE-PEKOE), IN PACKUNGEN ZU 100 G, MITTLERE QUALITAET (OHNE GRUS UND SPITZEN)	100 GRAMM	4,08	4,11	4,10	103,9	105,2	105,2
SCHWARZER TEE, IN AUFGUSSBEUTELN ZU JE 1,76 G, IN PACKUNGEN ZU ETWA 25 BEUTELN	25 BEUTEL	3,11	3,18	3,17	102,3	104,2	104,4
WEINBRAND, IN 0,7-L-FLASCHEN, GUTE QUALITAET	0,7 LITER	14,53	14,59	14,82	88,2	88,2	88,9
DOPPELKORN ODER TAFELQUAVIT, 38 PROZENT, IN 0,7-L-FLASCHEN	0,7 LITER	12,28	12,40	12,41	100,3	100,9	101,0
KRAEUTERLIKOER, INLAENDISCH, MIT MINDESTENS 30 PROZENT ALKOHOLGEHALT, IN 0,7-L-FLASCHEN, MARKENHARE	0,7 LITER	15,85	15,00	15,03	88,9	100,0	100,0
SCOTCH WHISKY, IN 0,7-L-FLASCHEN, GUTE IMPORTWARE	0,7 LITER	18,24	18,81	18,91	100,9	103,0	103,5
FLASCHENBIER, GAENGIGE SORTE, 11-14 PROZENT STAMMHAERZE-FLAEGHE, IN 0,33- ODER 0,5-L-FLASCHEN (OHNE FLASCHENPFAND)	0,5 LITER	0,97	0,89	0,89	106,6	108,2	108,4
WEISSWEIN, INLAENDISCH, QUALITAETSWEIN MIT AMTLICHER PRUEFNR. (QBA-WEIN), IN 0,75-L-FLASCHEN, LETZTER JAHRGANG	0,75 LITER	5,15	5,13	5,12	103,3	104,2	104,1
ROTHEIN, AUSLAENDISCH, TAFELWEIN, IN 0,75- ODER 1-L-FLASCHEN	1 LITER	3,93	4,05	4,06	101,9	103,7	104,1
DEUTSCHER SEKT (KEIN OBSTSCHAUWEIN), EINSCHL. SEKTSTEUER, IN 0,75-L-FLASCHEN, MARKENHARE	0,75 LITER	6,67	6,68	6,66	89,0	89,6	89,6
TABAK, FEINSCHNITT, GAENGIGE PREISLAGE	50 GRAMM	5,30	5,26	5,26	121,3	120,4	120,4

BEKLEIDUNG, SCHUHE

STRASSENANZUG FÜR HERREN, ZWEITEILIG, REINE SCHURWOLLE (IMS), VORDERHOSENPUTTER, GUTE VERARBEITUNG, GR. 50	1 STUECK	405,00	413,00	414,00	107,5	108,3	109,4
STRASSENANZUG FÜR HERREN, ZWEITEILIG, MISCHGEWEBE AUS ETWA 55 PROZENT SYNTHETISCHER FASER UND ETWA 45 PROZENT REINER SCHURWOLLE, MITTLERE QUALITÄT, GR. 50	1 STUECK	338,00	344,00	344,00	107,3	109,3	109,4
HERREN-SAKKO, BLAZER, REINE SCHURWOLLE (IMS), GUTE VERARBEITUNG, GR. 50	1 STUECK	262,00	270,00	289,00	107,5	108,2	109,3
HERREN-LEDERJACKE, NAPPLEDER, SPORTLICH-GERADER SCHNITT, GEFÜTTERT, GR. 50	1 STUECK	442,00	452,00	452,00	105,0	105,5	105,5
HERREN-HOSE, MISCHGEWEBE AUS ETWA 55 PROZENT SYNTH. FASER UND ETWA 45 PROZENT SCHURWOLLE, MITTLERE QUALITÄT, GR. 50	1 STUECK	108,00	111,00	111,00	108,2	110,3	110,4
HERREN-MANTEL, SPORTLICH, MISCHGEWEBE AUS ETWA 67 PROZENT SYNTHETISCHER FASER UND ETWA 33 PROZENT BAUMWOLLE, MITTLERE QUALITÄT, GR. 50	1 STUECK	241,00	249,00	249,00	107,3	110,1	110,3
HERREN-PULLOVER MIT LANGEN ÄRMELN, REINE SCHURWOLLE (IMS), FEINE STRICKART, GUTE VERARBEITUNG, GR. 50	1 STUECK	103,00	107,00	108,00	112,4	115,3	115,8
HERREN-PULLI, MISCHBARN, GR. 50	1 STUECK	74,20	77,10	77,40	111,3	114,4	114,7
BERUFSANZUG, OVERALL, KOEPER ODER DRELL, INDANTHREN, SANFOR, GR. 50	1 STUECK	63,10	63,90	63,80	105,3	106,6	106,6
DAMEN-KOSTÜM, REINE SCHURWOLLE (IMS), KAMMBARN ODER THEED, GANZ AUF TAFT GEFÜTTERT, KLASSISCHE FORM MIT VARIANTEN ENTSPRECHEND DER MODE, GUTE VERARBEITUNG, GR. 42	1 STUECK	879,00	899,00	895,00	103,8	105,0	104,7
DAMEN-KLEID MIT LANGEN ÄRMELN, ZWEITEILIG (JACKE UND ROCK), REINE SCHURWOLLE (IMS), GEFÜTTERT, MOEGLICHT GLATTER STIL, GUTE VERARBEITUNG, GR. 42	1 STUECK	286,00	289,00	297,00	103,3	105,0	104,9
DAMEN-KLEID MIT HALBEN ODER LANGEN ÄRMELN, AUS MISCHGEWEBE, OHNE BESONDERE APPLIKATION, GERADER SCHNITT UND GUTE VERARBEITUNG, GUTE QUALITÄT, GR. 42	1 STUECK	180,00	184,00	183,00	107,3	110,3	110,5
DAMEN-ROCK, AUS MISCHGEWEBE, AUF TAFT GEFÜTTERT, MITTLERE QUALITÄT, GR. 42	1 STUECK	100,00	103,00	101,00	106,2	107,2	106,8
JEANS FÜR DAMEN, BAUMWOLLE, KOEPER, GR. 42	1 STUECK	77,10	80,40	79,70	104,8	108,2	105,8
DAMEN-HOSE, LANG, MISCHGEWEBE MIT WOLLE, GUTE VERARBEITUNG, GR. 42	1 STUECK	106,00	109,00	108,00	105,0	106,2	106,0
HEMDBLUSE MIT LANGEN ÄRMELN, BAUMWOLLE, PFLEGELEICHT, GR. 42	1 STUECK	67,10	69,40	68,80	107,3	108,8	109,9
DAMEN-PELZMANTEL, SHAKARA-PERSIANER, OHNE ZUSÄTZLICHEN FELLBESATZ, KLASSISCHE FORM, GR. 42	1 STUECK	2469,00	2568,00	2553,00	100,1	89,2	89,2
DAMEN-PULLOVER MIT LANGEN ÄRMELN, AUS MISCHBARN, MITTLERE BIS LEICHTE QUALITÄT, GR. 42	1 STUECK	83,00	85,00	85,00	109,4	112,1	112,2
KLEIDERSCHÜRZE OHNE ÄRMEL, NORMALE LÄNGE, BAUMWOLLE, PFLEGELEICHT, MITTLERE QUALITÄT, GR. 42	1 STUECK	31,90	32,20	32,30	103,3	104,4	104,6
ANORAK (PARKA) MIT KAPUZE, MISCHGEWEBE AUS ETWA 65 PROZENT SYNTHETISCHER FASER UND ETWA 35 PROZENT BAUMWOLLE, MITTLERE QUALITÄT, GR. 152	1 STUECK	99,10	106,00	106,00	106,5	109,1	109,9
JEANS (NIETENHOSE) FÜR KNABEN, BAUMWOLLE, KOEPER, GR. 152	1 STUECK	49,40	50,40	50,50	103,9	105,6	105,9
KNABEN-PULLOVER MIT LANGEN ÄRMELN, MISCHBARN, MITTLERE QUALITÄT, GR. 152	1 STUECK	40,80	41,30	41,20	108,8	110,8	111,0
MAEDCHEN-KLEID MIT HALBEN ODER LANGEN ÄRMELN, BAUMWOLLE OD. MISCHGEWEBE, GERADER SCHNITT UND GUTE VERARBEITUNG, MITTLERE QUALITÄT, GR. 128	1 STUECK	61,40	62,20	62,10	106,9	109,0	109,1
TRAININGS- ODER SPORTANZUG, ZWEITEILIG, AUS SYNTHETISCHER FASER UND BAUMWOLLE, GUTES ELASTISCHES MATERIAL, GUTE VERARBEITUNG, GR. 5	1 STUECK	106,00	108,00	110,00	105,4	107,1	107,1
BADEMANTEL FÜR HERREN, VELOURS, BAUMWOLLE, GUTE QUALITÄT, GR. 50	1 STUECK	168,00	170,00	171,00	106,2	106,9	106,9
SPORTHOSE, KURZ, FÜR KNABEN, GR. 4	1 STUECK	19,88	19,87	19,88	107,1	108,5	108,7

ZU DEN ABSOLUTEN PREISANGABEN BITTE ERLAEUTERUNGEN, ABSCHNITT 12, BEACHTEN

7 VERBRAUCHERPREISE  
7.1 AUSGEWÄHLTE GÜTER IM BUNDESURCHSCHNITT

WARE, LEISTUNG	EINHEIT	1990			1991			1992		
		JAN.	DEZ.		JAN.			JAN.	DEZ.	JAN.
		PREIS IN DM			1985 = 100					
HERREN-ÜBERHEMD, REINE BAUMWOLLE, PFLEGELEICHT, GUTE QUALITÄT, GR. 40	1 STUECK	57,80	58,80		58,70			104,4	106,2	106,4
HERREN-ÜBERHEMD, MISCHGEWEBE AUS BAUMWOLLE MIT SYNTHETISCHER FASER, MITTLERE QUALITÄT, GR. 40	1 STUECK	44,00	45,30		45,40			107,7	110,0	110,2
HERREN-ÜBERHEMD OHNE ARM, BAUMWOLLE, DOPPELRIPP, MITTLERE QUALITÄT, GR. 5	1 STUECK	12,75	13,22		13,32			112,2	114,3	114,8
HERREN-ÜBERHEMD, SLIP, MIT BREITEM WEICHELASTIKBUND, BAUMWOLLE, DOPPELRIPP, MARKENWARE, GR. 5	1 STUECK	13,51	14,06		14,13			110,9	112,1	112,3
HOSENKORSETT, VOLLELASTISCH, SYNTHETISCHE FASER, VERSTÄRKT, SPITZENEINSATZ, CUP 8, GR. 80	1 STUECK	81,90	82,80		83,00			108,2	109,8	110,1
NIEDERHOESCHEN, VOLLELASTISCH, SYNTHETISCHE FASER, VERSTÄRKT, SPITZENEINSATZ, GR. 75	1 STUECK	34,50	34,90		35,10			108,5	107,9	108,4
DAMEN-NACHTHEMD, BAUMWOLLE (EVTL. MISCHGEWEBE), GUTE QUALITÄT, GR. 42	1 STUECK	54,50	55,00		55,20			107,0	108,4	108,7
DAMEN-HEMD, BAUMWOLLE, MITTLERE QUALITÄT, GR. 42	1 STUECK	13,19	13,80		13,88			111,6	114,3	114,9
DAMEN-SLIP, BAUMWOLLE, GUTE QUALITÄT, GR. 42	1 STUECK	7,74	8,11		8,16			111,7	114,2	114,8
KNABEN-PULLIHEMD (T-SHIRT), BAUMWOLLE, PFLEGELEICHT, GR. 152	1 STUECK	21,80	21,90		21,90			108,5	108,9	109,7
KNABEN-SCHLAFANZUG, BAUMWOLLE (66% MISCHGEWEBE), GR. 152	1 STUECK	33,20	34,20		34,30			106,1	106,2	106,3
MAEDCHEN-GARNITUR, ZWEITEILIG, BAUMWOLLE, MITTLERE QUALITÄT, GR. 128	1 GARNITUR	12,85	13,18		13,23			108,1	109,8	110,1
STRAMPELHOESCHEN AUS FROTTEESTRETCH, SYNTHETISCHE FASER MIT BAUMWOLLE, MITTLERE QUALITÄT, GR. 68	1 STUECK	19,08	19,51		19,65			105,7	108,4	108,7
HERREN-KNIESTRUEMPFE (-SOCKEN, KNIELANG), SYNTHETISCHE FASER MIT WOLLE, GR. 11	1 PAAR	12,24	12,50		12,58			108,9	108,4	108,8
HERREN-SOCKEN, KURZ, WOLLE BZW. BAUMWOLLE MIT SYNTHETISCHER FASER, GR. 11	1 PAAR	8,79	9,02		9,04			107,9	109,4	109,7
DAMEN-FEINSTRUMPFHOSE, MIT ZWICKEL, SYNTHETISCHE FASER, 1. WAHL, GR. 42/44	1 STUECK	5,22	5,26		5,27			105,1	107,8	108,2
KINDER-STRUEMPFE, KNIESTRUEMPFE, SYNTHETISCHE FASER MIT WOLLE BZW. BAUMWOLLE, GR. 8	1 PAAR	6,80	6,95		6,99			104,4	105,7	105,9
KINDER-STRUMPFHOSE, MISCHGEWEBE, MITTLERE QUALITÄT, GR. 8	1 STUECK	12,33	12,32		12,33			102,1	103,6	103,8
HERREN-HUT, HAARFILZ, MITTLERE QUALITÄT	1 STUECK	76,70	77,50		77,90			110,8	112,7	113,1
HERREN-HANDSCHUHE, SCHWEINSLEDER, UNGEFUETTERT, GR. 8	1 PAAR	89,00	90,90		91,00			109,7	111,4	111,6
DAMEN-HANDSCHUHE, NAPPLEDER, GUTE VERARBEITUNG, GR. 7	1 PAAR	68,80	70,30		70,40			106,3	109,1	109,2
DAMEN-KLEIDERSTOFF, EINFACH GEMUSTERT, HOCHVEREDELTE BAUMWOLLE, PFLEGELEICHT, MITTLERE QUALITÄT, 150 CM BREIT	1 METER	23,90	24,90		25,00			105,4	106,1	106,1
DAMEN-KLEIDERSTOFF, EINFARBIG, MISCHGEWEBE AUS ETWA 55 PROZENT SYNTHETISCHER FASER UND ETWA 45 PROZENT REINER SCHURWOLLE, MITTLERE QUALITÄT, 140 CM BREIT	1 METER	33,50	34,20		34,50			105,5	107,8	108,7
FUTTERTAFT, EINFARBIG, CHEMIEFASER (ZELLULOSSISCHE ODER SYNTHETISCHE FASER), PFLEGELEICHT, CA. 140 CM BREIT	1 METER	10,58	11,08		11,17			108,2	113,8	114,8
STRICKGARN, BABYGARN, MISCHGARN, MITTLERE QUALITÄT	50 GRAMM	4,16	4,20		4,17			103,4	104,7	104,8
STRICKGARN, REINE WOLLE, FARBIG, GUTE QUALITÄT	50 GRAMM	4,81	4,80		4,80			102,8	103,7	103,7
MASCHINENGARN, 200/4-FACH, STAERKE 40, WEISS	1 ROLLE	3,76	3,80		3,80			105,5	106,1	106,1
REISSVERSCHLUSS AUS SYNTHETISCHEM MATERIAL ODER METALL, LAENGE ETWA 20 CM	1 STUECK	3,17	3,19		3,19			112,3	112,7	112,7
GUMMI BAND, GEWEBT, STANDARDQUALITÄT, SCHMAL, ZU ETWA 10 M LAENGE	10 METER	5,60	5,61		5,62			107,1	107,3	107,6
HERREN-SCHNURHALBSCHUHE, WERTVOLLE AUSFUEHRUNG, KLASSISCHE FORM, BRAND- UND LAUF SOHLEN AUS LEDER, GR. 42	1 PAAR	148,00	151,00		151,00			107,9	110,0	110,2
HERREN-SLIPPER, MITTLERE QUALITÄT, OBERTEIL AUS LEDER, LAUF SOHLEN AUS GUMMI ODER SYNTHETISCHEM MATERIAL, GR. 42	1 PAAR	107,00	108,00		110,00			108,2	110,9	111,0
DAMEN-SPORTHALBSCHUHE, MITTLERE QUALITÄT, OBERMATERIAL AUS LEDER, LAUF SOHLEN AUS GUMMI ODER SYNTHETISCHEM MATERIAL, GR. 38	1 PAAR	101,00	104,00		104,00			107,3	110,0	110,2
DAMEN-PUMPS, KLASSISCHE AUSFUEHRUNG, WERTVOLLES OBERMATERIAL, LEDER SOHLEN, GR. 38	1 PAAR	136,00	139,00		139,00			107,4	108,8	109,9
KINDER-SCHNURHALBSCHUHE, OBERMATERIAL AUS LEDER, LAUF SOHLEN AUS GUMMI, GR. 35	1 PAAR	71,60	73,00		73,20			108,0	110,8	110,9
KLEINKINDER-SCHNURHALBSCHUHE, OBERMATERIAL AUS LEDER, LAUF SOHLEN AUS GUMMI ODER SYNTHETISCHEM MATERIAL, GR. 26	1 PAAR	60,90	62,20		62,40			106,5	109,2	109,4
KINDER-SCHLUPF-HAUSCHUHE, OBERTEIL AUS STOFF, SOHLE AUS SYNTHETISCHEM MATERIAL, GR. 30	1 PAAR	27,10	28,10		28,20			106,1	107,4	107,5
TENNIS SCHUHE, LEDER, GR. 42	1 PAAR	78,20	83,90		84,70			105,3	108,0	108,5
FUSSBALLSTIEFEL, GUTES KINOBOXLEDER, ANVULKANISIERTE NOCKENSOHLE, MITTLERE QUALITÄT, GR. 42	1 PAAR	76,30	80,00		80,80			108,3	111,6	111,9
SCHNURSENKEL FUER HERREN-HALBSCHUHE, ETWA 80 CM LANG	1 PAAR	2,16	2,21		2,23			110,2	112,6	113,0
ÄNDERUNGSSCHNEIDERARBEIT, KUERZEN EINER HERRENHOSE	1 MAL	13,61	13,85		13,70			109,0	110,7	111,0
SCHNEIDERARBEIT, ANFERTIGUNG EINES KOSTUEMS, PREIS OHNE STOFF, ABER MIT EINFACHEN ZUTATEN	1 MAL	582,00	615,00		618,00			113,3	117,4	118,1
BESOHLEN MIT LEDER SOHLEN, EIN PAAR HERRENSCHUHE, GR. 43	1 MAL	25,80	27,30		27,50			106,8	109,4	110,2
BESOHLEN MIT MERKSTOFF SOHLEN (GLATT), EIN PAAR HERRENSCHUHE, GR. 43	1 MAL	23,00	23,50		23,70			107,4	108,8	110,3
BESOHLEN MIT ABSATZEN, GUMMIABSATZE, EIN PAAR DAMENSCHUHE, GR. 39	1 MAL	11,51	11,73		11,91			108,3	110,7	111,3

ZU DEN ABSOLUTEN PREISANGABEN BITTE ERLAEUTERUNGEN, ABSCHNITT 12, BEACHTEN

7 VERBRAUCHERPREISE  
7.1 AUSGEWÄHLTE GÜTER IM BUNDESDURCHSCHNITT

LEISTUNG, TARIF, WARE	EINHEIT	1990			1991			1990			1991		
		JAN.		DEZ.	JAN.			JAN.		DEZ.	JAN.		
		P R E I S I N D M						1 9 8 5 - 1 0 0					
WOHNUNGSMIETEN, ENERGIE													
MIETE FÜR EINE ABGESCHLOSSENE, LEERVERMIETETE WOHNUNG MIT KÜCHE													
FREIFINANZierter wohnungsBAU, BIS 1948 ERBAUT													
3-RAUM-Wohnung OHNE BAD, EINzelRAUMHEIZUNG	MTS.-MIETE	281,00	241,00	242,00	114,3	118,0	118,3						
3-RAUM-Wohnung MIT BAD/DUSCHE, EINzelRAUMHEIZUNG	MTS.-MIETE	315,00	328,00	329,00	114,5	117,4	117,6						
FREIFINANZierter wohnungsBAU, 1949 UND SPÄTER ERBAUT													
4-RAUM-Wohnung MIT BAD/DUSCHE, ZENTRALHEIZUNG	MTS.-MIETE	567,00	590,00	593,00	109,7	113,5	114,0						
ÖFFENTLICH GEFÖRDERTER wohnungsBAU, 1949 UND SPÄTER ERBAUT													
3-RAUM-Wohnung MIT BAD, EINzelRAUMHEIZUNG	MTS.-MIETE	309,00	320,00	321,00	114,1	117,0	117,3						
3-RAUM-Wohnung MIT BAD, ZENTRALHEIZUNG	MTS.-MIETE	432,00	450,00	451,00	111,3	114,4	114,7						
ELEKTRISCHER STROM, GRUNDPREIS UND ARBEITSPREIS, FÜR EINE WOHNUNG MIT KÜCHE, GÜNSTIGSTER TARIF, BEI EINEM MONATSVERBRAUCH VON													
75 KWH (3-RAUM-Wohnung EINSCHL. KÜCHE)	75 KWH	32,20	32,30	32,10	108,5	108,1	107,4						
200 KWH (4-RAUM-Wohnung EINSCHL. KÜCHE)	200 KWH	62,70	62,60	62,60	107,8	107,3	107,3						
325 KWH (5-RAUM-Wohnung EINSCHL. KÜCHE)	325 KWH	92,40	92,70	92,90	107,9	107,8	108,1						
1275 KWH, DAVON 950 KWH NACHTSTROM (5-RAUM-Wohnung EINSCHL. KÜCHE)	1275 KWH	222,00	223,00	225,00	108,1	108,2	109,7						
GAS, MIT GRUND-(VERRECHNUNGS-) UND ARBEITSPREIS, FÜR EINE WOHNUNG MIT KÜCHE, GÜNSTIGSTER TARIF, BEI EINER ABNAHMEVON VON													
1000 KWH	MONATLICH	71,80	73,00	75,50	76,0	77,2	80,1						
1600 KWH	MONATLICH	101,00	103,00	106,00	74,0	76,5	78,6						
2300 KWH	MONATLICH	127,00	130,00	136,00	72,2	73,8	77,3						
FLUESSIGGAS, FÜLLUNG EINER 11-KG-FLASCHE													
EXTRA LEICHTES HEIZÖL, BEI ABNAHME VON 5000 L (TANKWARE)	1 FÜLLUNG	27,80	29,30	29,50	82,7	87,5	88,0						
STEINKOHLENBRIKETTS, INLÄNDISCHER HERKUNFT, BEI ABNAHME VON ETWA 1000 KG, FREI KELLER	1 HL	51,50	57,50	63,80	63,7	71,3	78,1						
100 KILO		62,70	62,70	63,00	103,6	104,3	104,7						
ANTHRAZIT-NUSS 5/6, INLÄNDISCHER HERKUNFT, BEI ABNAHME VON ETWA 3000 KG, FREI KELLER													
100 KILO		67,70	68,60	69,00	103,4	104,7	105,2						
ZECHENBRECHKOKS 3, INLÄNDISCHER HERKUNFT, BEI ABNAHME VON ETWA 3000 KG, FREI KELLER													
100 KILO		61,70	61,70	61,90	99,6	100,1	100,4						
ZECHENBRECHKOKS 4, INLÄNDISCHER HERKUNFT, BEI ABNAHME VON ETWA 3000 KG, FREI KELLER													
100 KILO		58,10	58,60	58,70	103,9	104,9	105,1						
BRAUNKOHLENBRIKETTS, BEI ABNAHME VON ETWA 1000 KG, FREI KELLER													
100 KILO		42,40	43,10	43,20	107,7	110,0	110,3						
BRENNHOLZ, OFENFERTIG, FREI KELLER													
50 KILO		24,10	24,10	24,20	108,4	108,4	109,7						
FERNWÄRME, GRUNDPREIS, ARBEITSPREIS UND VERRECHNUNGSKOSTEN FÜR EIN													
EINFAMILIENHAUS, 120 M2 WOHNFLÄCHE 1)	1 GJ	22,90	23,40	23,80	84,8	86,7	88,2						
MEHRFAMILIENHAUS, 2000 M2 WOHNFLÄCHE 2)	1 GJ	21,80	22,20	22,60	84,2	85,8	87,3						
HAUSHALTSGÜTER													
STUHL AUS HOLZ, SCHAUMSTOFFPOLSTER, MIT VELOUR- ODER BAUMWOLLEBEZUG													
1 STUECK		198,00	212,00	213,00	111,1	114,2	114,8						
HÄNGESCHRANK AUS ANBAUKÜCHE, KUNSTSTOFFBESCH. OD.FURNIERT, 2 TÜREN, 2 EINLEGEBODEN, ETWA 100 MAL 60 MAL 95 CM													
1 STUECK		225,00	237,00	238,00	108,2	111,4	111,8						
KÜCHENBLOCK, ETWA 280 BIS 330 CM BREIT, EINSCHL. KÜHLSCHRANK, HERD, DUNSTABZUGSHAUBE UND SPEULE													
1 STUECK		3258,00	3307,00	3317,00	106,5	108,8	109,1						
KLEIDERSCHRANK, TYPEN-REIHENSCHRANK, NATURHOLZ FURNIERT, MATTIERTE ODER KUNSTSTOFFBESCHICHTETE OBERFLÄCHE, 2 EINLEGEBODEN, KLEIDERSTANGE, ETWA 100 MAL 225 MAL 60 CM													
1 STUECK		669,00	725,00	727,00	109,4	112,2	112,6						
KASTENDOPPELBETT (OHNE MATRATZENBODEN), ETWA 200 MAL 200 CM, NATURHOLZ FURNIERT, MATTIERTE OD. KUNSTSTOFFBESCH. OBERFL., U.A. MIT BETTUEBERBAU UND NACHTKONSOLEN (ETWA 50 CM HOCH)													
1 STUECK		1421,00	1493,00	1495,00	106,5	109,0	109,2						
MATRATZENBODEN, FEDERHOLZGRUND, MIT VERSTELLBAREM KOPF- UND FUSSTEIL, ETWA 90 MAL 180 CM													
1 STUECK		199,00	207,00	209,00	108,8	111,6	111,9						
AUFLEGE-MATRATZE, FEDERKERN, EINTEILIG, GUTE POLSTERUNG UND VERARBEITUNG, ETWA 100 MAL 200 CM													
1 STUECK		341,00	351,00	353,00	104,5	106,7	106,0						
SCHAUMSTOFFMATRATZE, EINTEILIG, MITTLERES RAUMGEWICHT, HOHE ETWA 12 CM, ETWA 100 MAL 200 CM													
1 STUECK		294,00	299,00	298,00	106,0	107,7	107,8						
POLSTERGARNITUR, BESTEHEND AUS EINEM 3- UND 2-SITZIGEN SOFA UND 1 Sessel, FEDERKERN, BEZUGSTOFF AUS SYNTHET. FASER													
1 GARNITUR		2855,00	2944,00	2998,00	108,4	111,2	111,7						
LIEGESOFA, 2-SITZIG, ZUM AUSZIEHEN, MIT SCHAUMSTOFF													
1 STUECK		933,00	949,00	962,00	109,5	112,1	112,4						
WOHNZIMMERTISCH, NATURHOLZ FURNIERT, MATTIERTE OBERFLÄCHE, 110 MAL 80 CM, AUSGEZOGEN ETWA 180 MAL 80 CM													
1 STUECK		656,00	683,00	685,00	109,2	111,7	112,1						
ANBAUTEIL AUS EINER WOHNWAND, NATURHOLZ FURNIERT, AUS DEM STILBEREICH ODER MODERN, MIT EINLEGEBODEN BZW. GESCHLOSSENEM (TV-) FACH, ETWA 100 MAL 225 MAL 45 CM													
1 STUECK		1466,00	1574,00	1584,00	108,9	111,4	111,9						
SCHRANKWAND, MODERN, FURNIERT, U.A. MIT GESCHLOSSENEM (TV-) FACH, VITRINENTEIL, SCHREIBFACH, ETWA 320 BIS 420 CM BREIT													
1 STUECK		3357,00	3524,00	3544,00	107,7	110,0	110,4						
SPIEGELSCHRANK, MIT BELEUCHTUNG, FÜR DAS BADEZIMMER													
1 STUECK		262,00	244,00	244,00	106,2	107,6	108,0						
DIELEN-SPIEGEL ZUM AUFHÄNGEN, KRISTALLGLAS MIT EINFACHER, SCHMALER UMRANDUNG, ETWA 95 MAL 80 CM													
1 STUECK		140,00	144,00	145,00	110,0	112,5	112,9						
TUFTINGBELAG, POLYAMID, BAHNENWARE													
1 M2		32,70	33,20	33,20	106,7	107,9	108,1						
SCHLINGENWARE, AUSLEGWARE, MOLLE, ETWA 1000 G PRO M2, BAHNENWARE													
1 M2		50,80	50,90	51,00	102,8	104,0	104,4						
PVC-BODENBELAG (VERBUNDBELAG), MIT BEPRAEGTER OBERFLÄCHE AUF SCHAUMTRÄGER													
1 M2		32,10	32,60	32,70	104,5	106,5	106,9						
SCHLAFDECKE, REINE SCHURMOLLE (INS), BANDEINFASSUNG, ETWA 150 MAL 200 CM													
1 STUECK		185,00	183,00	183,00	102,5	103,5	103,6						
SCHLAFDECKE, SYNTHETISCHE FASER, MITTLERE QUALITÄT, ETWA 150 MAL 200 CM													
1 STUECK		74,00	77,40	76,80	101,4	102,7	102,7						
DAUNEN-EINZIELDECKE, ORIGINAL DAUNENFÜLLUNG, ETWA 150 MAL 200 CM													
1 STUECK		520,00	515,00	514,00	100,1	100,5	100,6						
STEPPECKEN-SCHLAFSACK, AUSSENSEITE SYNTHETISCHE FASER, INNENSEITE BAUMWOLLE, FÜLLUNG AUS SYNTHETISCHER FASER, MASCHBAR, RUNDUM-REISSVERSCHLUSS, ETWA 180 MAL 75 CM													
1 STUECK		91,10	92,50	92,50	103,0	104,1	104,1						

FUSSNOTEN SIEHE SEITE 67

ZU DEN ABSOLUTEN PREISANGABEN BITTE ERLÄUTERUNGEN, ABSCHNITT 12, BEACHTEN



7 VERBRAUCHERPREISE  
7.1 AUSGEWÄHLTE GÜTER IM BUNDESDURCHSCHNITT

WARE	EINHEIT	1990		1991	1990		1991
		JAN.	DEZ.	JAN.	JAN.	DEZ.	JAN.
		P R E I S   I N   D M			1 9 8 5   =   1 0 0		
INLETT F. OBERBETTEN, MAKOKOEPEP, ETWA 130 BZH. 140 CM BREIT	1 METER	31,70	32,90	33,00	107,4	109,8	110,1
BETTFEDERN, ORIGINAL GAENSE-HALBDÄNEN, MITTLERE QUALITÄT	1 KILO	109,00	108,00	108,00	102,2	102,2	102,3
BETTBEZUG-GARNITUR, REINE BAUMWOLLE, GUTE QUALITÄT, ETWA 80 MAL 80 CM BZH. ETWA 135 MAL 200 CM	1 GARNITUR	78,50	79,80	79,80	101,8	102,6	102,8
SPANNBETTUCH, REINE BAUMWOLLE	1 STUECK	28,70	29,10	29,10	103,2	104,5	104,5
GARDINENTUILL, SYNTHETISCHE FASER, ETWA 240 CM BREIT	1 METER	24,00	24,50	24,70	105,9	107,8	108,0
MOBELBEZUGSTOFF, SYNTHETISCHE FASER, MITTLERE QUALITÄT, ETWA 130 CM BREIT	1 METER	59,90	61,10	61,50	107,0	109,2	109,3
DEKORATIONSTOFF, SYNTHETISCHE FASER, DICHTBEWEBT, MITTLERE QUALITÄT, ETWA 120 CM BREIT	1 METER	26,20	26,80	27,00	104,9	106,8	107,2
FROTTHANDTUCH, BAUMWOLLE, MITTLERE QUALITÄT, ETWA 60 MAL 100 CM	1 STUECK	11,98	12,23	12,25	103,7	105,5	105,8
GESCHIRRTUCH, HALBLEINEN, ETWA 55 MAL 75 CM	1 STUECK	5,53	5,60	5,80	104,3	106,3	106,5
TISCHDECKE, LEINENSTRUKTUR, PFLEGELEICHT, ETWA 130 MAL 160 CM	1 STUECK	51,50	51,90	51,70	104,3	106,7	105,8
RADIATOR MIT Delfuellung und Thermostat, Anschlusshwert 2 kW	1 STUECK	151,00	152,00	152,00	100,8	102,5	102,8
Gasheizofen fuer Kaminanschluss, Nennheizleistung etwa 4,5 kW/h (etwa 4000 kcal/h), mit Waerheregler	1 STUECK	1045,00	1137,00	1143,00	109,1	113,7	113,8
Dauerbrandofen, Warmluftaltesbrenner, aus Emailliertem Guss, Nennheizleistung etwa 4,0 kW/h (etwa 3000 kcal/h), mit Unterlegeplatte, mit automatischem Regler	1 STUECK	862,00	972,00	973,00	106,8	109,8	110,8
Ofenofen, Nennheizleistung etwa 5,8 kW/h (etwa 5000 kcal/h), mit eingebautem Tank, Klappdeckel und Oelauflangschale, mit Vorlegeplatte	1 STUECK	436,00	456,00	462,00	110,0	113,4	114,4
Elektroherd, 4 Kochplatten, davon 2 Blitzkochplatten oder 1 Blitzkochplatte und 1 Automatikplatte, 7-Stufenschalter, Bratofen mit Thermostat, durch Regler gesteuert, mit Bratpfanne, Anschlusshwert etwa 10000 Watt	1 STUECK	728,00	729,00	729,00	102,5	104,7	104,8
Gasherd (mit Zuendsicherung), 4-Flammig, Weiss Emailliert, Backofen mit Thermostat, mit Abdeckplatte und Geraetehaesen	1 STUECK	787,00	849,00	858,00	108,4	110,7	111,0
Elektrischer Kochenwasser-Automat mit stufenlosen Temperaturwaehler, etwa 5 l Nutzinhalt, etwa 2000 Watt	1 STUECK	185,00	188,00	187,00	103,4	105,4	105,6
Gas-Durchlauferhitzer, Leistung etwa 22 kW/h, mit Temperaturwaehler, Wasser- und Gasmenegler, Fernzapper, mit Auslaufzuender	1 STUECK	834,00	880,00	888,00	107,7	110,7	111,7
Elektr. Brotroester fuer 2 Scheiben, Toast-Automat, mit Roestgradwaehler u. selbststaetigem Ausstoss, etwa 1000 Watt	1 STUECK	57,30	58,00	58,10	102,5	103,7	103,8
Kaffeemaschine, 8-10 Tassen, m. Warmlalteplatte u. Glaskanne	1 STUECK	70,10	70,10	70,10	98,8	99,4	99,4
Kuehlschrank, Tischform, Kompressorsystem, 8-Stern-gefrierfach mit abtauautomatik, etwa 180 l Inhalt	1 STUECK	570,00	591,00	592,00	101,5	104,2	104,3
Gefrierschrank mit vorgefrierfach und schnellgefrier-einrichtung, etwa 300 l Inhalt	1 STUECK	1050,00	1072,00	1073,00	99,7	101,7	101,9
Waschmaschine, vollautomat mit programmeinstellung, Trommel-system, fuer 4-5 kg trocknemaesche	1 STUECK	1010,00	1034,00	1041,00	100,5	101,4	101,5
Elektro-bohrmaschine, 2-gang-schlagbohrer, etwa 300-400 Watt	1 STUECK	166,00	170,00	171,00	102,4	103,6	103,8
Elektrische Geschirrspuelmaschine, spuelbehaelter aus rost-freiem edelstahl, 2-4 spuelprogramme, fassungsvermoege 10-12 massgedecke	1 STUECK	1011,00	1039,00	1043,00	98,6	100,9	101,1
Bodenstaubsauger mit gleitkufen oder rollen, Standard-zuender, etwa 800 Watt	1 STUECK	256,00	259,00	260,00	99,3	99,7	99,8
Elektrische Nutztisch-naemaschine, freiarm, leichtmetall, mit koefter	1 STUECK	697,00	718,00	719,00	102,1	103,4	103,5
Handmixer, Standardausfuehrung (2 Quirlbesen und zwei Knet-haken), aus rostfreiem edelstahl, 3-stufen-schaltung, etwa 150 Watt	1 STUECK	66,80	66,80	66,50	102,4	103,0	103,0
Reglerbuebeleisen mit Kontrollampe und Einstellskala, leichte Ausfuehrung, etwa 1000 Watt	1 STUECK	44,40	44,00	44,40	104,2	105,9	106,0
Lichtleiste mit leuchtstoffroehre, einf. Ausfuehrung, ohne abdeckung, Weiss, f. deckenbeleuchtung, 120 cm lg., 40 Watt	1 STUECK	43,20	45,80	45,80	102,6	103,5	103,5
Deckenleuchte, einfache Ausfuehrung, opalglas	1 STUECK	29,00	29,30	29,50	104,4	105,8	106,1
Schreibtischlampe mit verstellbarem metallreflektor, hoehe etwa 40 cm	1 STUECK	45,80	45,80	45,60	102,3	103,2	103,2
Trinkglas aus einfachem press- (oder maschinengeblasenem) Glas, unverziert, etwa 1/4 l Inhalt	1 STUECK	2,00	2,15	2,17	108,1	111,4	111,5
Kaffeefservice, gutes Porzellan, fuer 6 personen, 15-teilig, i. Wahl, mit nachkaufgarantie (keine Spitzenqualitaet)	1 SERVICE	198,00	208,00	210,00	112,8	116,8	116,6
Kaffeefservice, Hartsteingut, fuer 6 personen, 15-teilig, spuelmaschinenfest, Markenware	1 SERVICE	176,00	180,00	180,00	108,1	110,9	111,0
Porzellantasse, hoehe form, Weiss oder mit einfachem Dekor, mit Untertasse, i. Wahl, etwa 0,2 l Inhalt	1 STUECK	7,53	7,91	7,98	113,2	117,7	118,1
Suppenteller, Porzellan, Weiss oder mit einfachem Dekor, Durchmesser etwa 24 cm, i. Wahl	1 STUECK	7,72	8,17	8,22	113,0	117,8	118,1
Essbesteck, 4-teilig, 90 6 versilbert, mittlere Qualitaet	1 BESTECK	147,00	153,00	153,00	114,7	117,9	118,0
Essbesteck, 4-teilig, edelstahl, rostfrei, 18/10, mit geschmiedeter Klinge, mittlere Qualitaet	1 BESTECK	35,30	37,10	37,20	113,9	118,0	118,3
Kuechenmesser, rostfrei, mittlere Qualitaet, klingenlaenge etwa 10 cm	1 STUECK	7,23	7,50	7,51	107,0	109,8	110,1
Kuechen-zeigermasse mit schale, etwa 3-5 kg gewichtsanzeige	1 STUECK	35,30	38,00	37,70	105,9	107,3	107,3
Kaffeefilter, kunststoff, schnellfilter fuer 4-6 Tassen	1 STUECK	7,08	7,19	7,19	106,7	109,3	109,3
Zitruspresse, kunststoff, mit saftbecher	1 STUECK	5,75	5,85	5,88	108,7	112,2	112,5
Bratpfanne mit deckel, aluminium, innen kunststoff-beschichtet, mit isoliergriff, etwa 24 cm Durchmesser	1 STUECK	54,90	57,50	57,70	109,1	112,2	112,2
Fleischtopf mit deckel, fuer koehle-, gas- und elektroherd, emailliert, schwere Qualitaet, etwa 20 cm Durchmesser (etwa 4 l Inhalt)	1 STUECK	56,50	59,30	59,50	108,7	111,7	111,8
Kochtopf mit deckel, fuer elektroherd, edelstahl, rostfrei, 18/10, mit geschliffenem Boden, etwa 20 cm Durchmesser (etwa 3 l Inhalt)	1 STUECK	83,60	88,00	87,90	111,2	114,1	114,2
Wasserkessel mit isoliergriff, fuer elektroherd, edelstahl, etwa 3 l Inhalt	1 STUECK	79,70	85,90	85,30	111,2	114,4	114,6
Schuessel mit schalendeckel, feuerfest, mittlere Groesse, etwa 2 l Inhalt	1 STUECK	29,00	29,50	29,40	108,7	112,2	112,2
Babyflasche aus feuerfestem Glas, etwa 250 cm3 Inhalt	1 STUECK	4,63	4,78	4,77	103,4	104,8	105,0

ZU DEN ABSOLUTEN PREISANGABEN BITTE ERLAEUTERUNGEN, ABSCHNITT 12, BEACHTEN

7 VERBRAUCHERPREISE  
7.1 AUSGEWÄHLTE GÜTER IM BUNDESDURCHSCHNITT

WARE, LEISTUNG	EINHEIT	1990		1991	1990		1991
		JAN.	DEZ.	JAN.	JAN.	DEZ.	JAN.
		P R E I S I N D M			1 9 8 5 = 1 0 0		
EIMER, KUNSTSTOFF, BESTÄNDIG GEGEN KOCHENDES WASSER, DURCHMESSER ETWA 30 CM, ETWA 10 L INHALT	1 STUECK	5,08	5,38	5,41	106,8	108,8	108,9
MAESCHKORB MIT GRIFFFEN, KUNSTSTOFF, RECHTECKIG, OBEN ETWA 65 MAL 45 CM, HOHE ETWA 28 CM	1 STUECK	16,20	16,40	16,86	104,9	106,9	107,0
HAMMER (SCHLOSSERHAMMER), KOPF 500 G, POLIERTER STIEL	1 STUECK	9,76	10,00	10,04	105,7	107,7	107,9
BEISSZANGE, KOPF, SCHULTER UND KANTEN POLIERT, 210 MM	1 STUECK	11,60	12,18	12,20	109,0	111,9	112,1
FUCHSSCHWANZ, 850 MM BLATTLÄNGE	1 STUECK	14,50	14,86	14,92	107,4	110,1	110,3
FARBROLLER, PERLONBEZUG, 20 CM, 18 MM SCHÜRLÄNGE	1 STUECK	9,01	9,38	9,40	103,7	104,3	104,5
MALERPINSEL, NATURBORSTEN, DURCHMESSER 3-4 CM	1 STUECK	6,01	6,08	6,11	104,0	105,0	105,2
KINDERHAGEN, FALTHAGEN MIT REGENDECKE, BETT UND VERDECK, BETT ABNEHMBAR FUER SPORTHAGENAUFSATZ, MITTLERE QUALITÄT	1 STUECK	405,00	422,00	426,00	105,5	107,3	107,6
ZIMMERTUER-EINSTECKSCHLOSS, 2 BUNDBARTSCHLÜSSEL, EINTOURIG, 55 MM DORN	1 STUECK	10,96	11,17	11,21	106,8	109,8	109,7
DRUECKERGARNITUR, LEICHTMETALL ELOXIERT, DRUECKER 105 MM, MIT LANGSCHILDERN, BEGOSSEN, 220 MAL 96 MM	1 GARNITUR	19,99	19,74	19,86	109,2	111,7	112,3
VORHAENGESCHLOSS, 2 SCHLÜSSEL, EINFACHE AUSFUEHRUNG, ETWA 40-45 MM	1 STUECK	6,15	6,38	6,38	110,0	112,9	113,0
STUBENBESEN, KUNSTSTOFFHAAR ODER ROSSHAARNMISCHUNG	1 STUECK	8,74	8,84	8,81	103,9	105,4	105,5
KLEIDERBÜRSTE, NATURBORSTEN, EINFACHE AUSFUEHRUNG	1 STUECK	5,73	5,80	5,75	105,2	107,2	107,4
GERÄTEZULEITUNG, KUNSTSTOFFSCHLAUCH, MIT GERÄTE- UND SCHUKOSTECKER, 3 M LANG	1 STUECK	9,02	9,15	9,23	102,5	103,6	103,7
TASCHENLAMPENHUELSE, KLEINE STABFORM	1 STUECK	7,23	7,36	7,39	104,7	105,8	105,9
GLUEHLAMPE, MATT, 100 WATT	1 STUECK	1,92	1,82	1,82	101,4	101,4	101,4
KERZENLAMPE, MATT, 25 WATT	1 STUECK	2,36	2,34	2,34	101,7	101,7	101,7
LEUCHTSTOFFROEHRE, 120 CM LANG, 40 WATT	1 STUECK	8,38	8,31	8,30	101,5	101,5	101,6
KLARSICHT-FOLIE, MIT MATTEFFEXT, ETWA 30 CM BREIT, ZU 15 ODER 20 M LÄNGE	20 METER	2,83	2,78	2,79	102,7	103,8	104,0
ALU-FOLIE (NICHT EXTRA STARK), ETWA 30 CM BREIT, ZU 10 ODER 20 M LÄNGE	20 METER	4,66	4,80	4,81	105,7	107,0	107,2
FILTERTUETEN FUER KAFFEEFILTER, 4-6 TASSEN, IN PACKUNGEN ZU 40 STUECK	1 PACKUNG	1,58	1,61	1,60	102,2	104,7	104,7
MASCHPULVER FUER FEINMAESCHE, IN PACKUNGEN ZU ETWA 300 BIS 750 G	1 KILO	8,63	8,50	8,52	102,8	103,8	103,7
MASCHPULVER FUER GROB-, WEISS- UND BUNTMAESCHE, FUELLGEMICHT ETWA 3 KG	1 KILO	3,85	3,92	3,95	111,0	113,2	113,2
MAESCHEREICHPUELMITTEL, IN BEHAELTERN ZU ETWA 4 L	4 LITER	5,58	5,60	5,60	106,5	107,5	107,8
FUSSBOEDENPFLEGEMITTEL, WACHSHALTIGE EMULSION, FUELLGEMICHT ETWA 500 ML	500 ML	5,88	5,83	5,82	104,2	105,3	105,6
GESCHIRRSPUELMITTEL, FLUESSIG, IN PLASTIKFLASCHEN ZU ETWA 1000 ML	1 LITER	3,44	3,48	3,48	103,7	105,9	106,2
REINIGUNGSMITTEL FUER TOILETTE, DESINFIZIEREND, DESODORIEREND, IN PLASTIKBEHAELTERN ZU ETWA 800 G	1 KILO	4,72	4,63	4,61	103,4	104,1	104,2
SCHUHCREME, FARBL0S	100 ML	3,30	3,24	3,25	103,0	103,6	103,8
METALLPFLEGEMITTEL FUER EDELMETALLE, IN BEHAELTERN ZU ETWA 250 G FUELLGEMICHT	250 GRAMM	4,29	4,30	4,32	106,1	107,0	107,4
FLECKENENTFERNUNGSMITTEL, IN BEHAELTERN ZU ETWA 100 ML ODER 100 G FUELLGEMICHT	100 ML/G	4,24	4,26	4,27	101,3	102,2	102,3
SCHUEERTUCH, MITTLERE QUALITÄT, ETWA 50 MAL 60 CM	1 STUECK	2,04	2,05	2,06	104,8	106,0	106,4
SCHHAMMTUCH, ETWA 20 MAL 20 CM, IN PACKUNGEN ZU ETWA 2 BIS 5 STUECK	10 STUECK	5,45	5,48	5,49	99,5	100,6	100,8
HOLZSCHRAUBEN, EISEN, FLACHKOPF, 3,5 MAL 25 MM, DIN 97, IN KLEINPACKUNGEN	100 STUECK	4,16	4,31	4,35	105,6	107,5	108,0
DRAHT, VERZINKT, 2,2 MM	1 KILO	5,65	5,60	5,64	103,5	105,9	106,0
DRAHTSTIFTE (NÄGEL), 20-80 MM LANG	1 KILO	5,16	5,34	5,37	104,4	106,6	106,8
KLEBESTREIFEN AUF ROLLEN, DURCHSICHTIG, ETWA 12 MM MAL 10 M	1 ROLLE	1,78	1,83	1,83	107,2	110,4	110,7
KLEBSTOFF (KEIN KONTAKTKLEBER), IN TUBEN MIT ETWA 50 CM FUELLGEMICHT	50 CM	3,21	3,37	3,37	107,6	110,1	110,0
ZUENDHOELZER, IN PACKUNGEN ZU 10 SCHACHTELN	1 PACKUNG	0,96	0,99	0,99	100,9	102,1	102,4
CHEMISCHE REINIGUNG (VOLLREINIGUNG) NEBST BUEGELN EINES ZWEITEILIGEN HERRENANZUGES	1 MAL	13,38	13,96	14,06	109,4	114,1	114,9
MASCHEN UND MANGELN, GLATTMAESCHE, 6 TEILE (BETTMAESCHE FUER 2 BETTEN), SCHRANKFERTIG	1 PAKET	14,80	15,34	15,44	110,5	114,1	114,8
FENSTERDEKORATION IM AUSSENDIENST (U.A. ANBRINGEN VON GARDINEN UND GARDINENSTANGEN), PREIS EINER GESELLENSTUNDE	1 STUNDE	43,30	44,50	45,10	109,7	112,8	113,7
TAPETE, RAUHFASER, KOERNUNG MITTEL, WEISS	1 ROLLE	12,20	12,50	12,57	106,8	109,3	109,7
KUNSTHARZLACKFARBE, WEISS, FUER INNEN- UND AUSSENANSTRICH, IN DOSEN ZU 750 ML	1 DOSE	16,03	16,52	16,67	108,6	110,6	111,5
DISPERSIONSFARBE FUER INNEN, LICHTECHT, GUT DECKEND, 1 L AUSREICHEND FUER CA. 5 M2 STREICHFLÄCHE, IN EIMERN ZU ETWA 10 L FUELLMENG	1 LITER	4,00	4,16	4,18	109,1	111,4	112,0
TAPETENKLEISTER, IN BEUTELN ODER KARTONS ZU 125 G	1 PACKUNG	3,66	3,78	3,82	107,3	111,0	111,5
ZELLULOSE-MERKSTOFF (SPACHTEL), IN PAKETEN ZU 500 G	500 GRAMM	3,03	3,16	3,16	106,2	108,1	108,5

GESUNDHEITS- UND KOERPERPFLEGE

MELISSENGEIST, IN FLASCHEN ZU ETWA 100 ML	100 ML	9,76	9,94	10,02	106,7	108,0	108,9
VITAMIN-C-BRAUSETABLETTEN, IN PACKUNGEN ZU 10 TABLETTEN	1 PACKUNG	3,99	3,89	3,88	100,8	100,3	100,2
KRAFTHAGEN-VERBANDKASTEN NACH DIN 13164 B	1 STUECK	32,10	32,10	32,10	104,1	104,4	104,4
WUNDPLASTER, ELASTISCH, MIT ANTISEPTISCHEM MITTELSTREIFEN, ETWA 6 CM BREIT	1 METER	4,13	4,16	4,15	106,4	107,7	107,7
MULLBINDE, 6 CM BREIT, 4 M LANG	1 STUECK	1,72	1,86	1,87	107,7	108,8	109,0
VERBANDWATTE, IN PACKUNGEN ZU 200 G	200 GRAMM	3,15	3,94	3,95	105,2	107,3	107,7
FEINDESINFIZIATIONSMITTEL, IN FLASCHEN ZU 250 ML	250 ML	9,13	9,15	9,17	108,1	109,9	110,2
HEIZKISSEN MIT TEMPERATURREGLER, ETWA 30 MAL 40 CM, ETWA 60 WATT	1 STUECK	42,20	42,60	43,00	106,0	108,0	108,2
UVA-OBERKOERPERBRAEUNER, MITTLERE QUALITÄT	1 STUECK	311,00	298,00	299,00	99,2	99,0	99,0
BRILLENFASUNG FUER HERREN, HALB KASCHIERT, MIT METALL-EINLAGE, 4,5 MM STARK, MARKENWARE	1 STUECK	80,50	82,60	83,50	103,7	105,4	106,0
AUGENGLAS, WEISS, SPHAERISCH, BIS + 2,0, GUTE QUALITÄT	1 GLAS	26,50	26,60	26,80	107,7	108,2	109,2
FIEBERTHERMOMETER, IN EINFACHER KUNSTSTOFFHUELSE	1 STUECK	7,63	7,68	7,70	103,1	103,8	104,0
FORMHAERNFLASCHE AUS GUMMI (2 L), ETWA 20 MAL 30 CM	1 STUECK	9,51	9,62	9,62	102,9	104,2	104,5

ZU DEN ABSOLUTEN PREISANGABEN BITTE ERLAEUTERUNGEN, ABSCHNITT 12, BEACHTEN

**7 VERBRAUCHERPREISE**  
**7.1 AUSGEWÄHLTE GÜTER IM BUNDESDURCHSCHNITT**

MARE, LEISTUNG	EINHEIT	1990			1991			1991		
		JAN.	DEZ.		JAN.			JAN.	DEZ.	JAN.
		P R E I S   I N   D M			1 9 8 5 = 1 0 0					
GUMMISAUGER, FLASCHEN- ODER KAPPENSAUGER, EINHEITSGROSSE	1 STUECK	2,68	2,75		2,74	107,0	108,0	108,8		
KRANKENHAUSAUFENTHALT, ALLGEMEINER KRANKENHAUSPFLEGESATZ, EINSCHL. ZUSCHLAG FUER EIN ZWEIBETT-ZIMMER	1 TAG	363,00	374,00		381,00	118,3	122,3	124,5		
EAU DE COLOGNE, IN FLASCHEN ZU ETWA 100 ML, BEKANNTE MARKENWARE	100 ML	17,26	17,83		17,85	119,0	116,3	116,4		
SHAMPOO MIT EI, IN BEHAELTERN ZU ETWA 200 ML, MARKENWARE	200 ML	4,54	4,73		4,74	103,1	104,3	104,4		
HAARSPRAY, IN DOSEN ZU ETWA 300 ML INHALT, MARKENWARE	300 ML	5,11	5,15		5,14	104,8	105,4	105,8		
HAUTCREME, IN DOSEN ZU ETWA 150 ML	150 ML	3,86	3,86		3,87	105,4	107,6	107,8		
TAGESCREME, IN TUBEN ODER DOSEN ZU ETWA 50 ML	50 ML	10,96	11,81		11,84	104,7	106,6	106,7		
KINDERCREME, IN DOSEN ZU ETWA 150 ML	150 ML	5,15	5,19		5,21	101,9	101,9	102,0		
ZAHNCREME (KEINE MEDIZINISCHE), IN TUBEN ZU ETWA 67,5-80 ML	67,5 ML	2,48	2,47		2,46	102,7	103,3	103,4		
ZAHNBUERSTE, MITTLERE QUALITAET, MARKENWARE	1 STUECK	2,91	2,89		2,88	103,2	104,3	104,3		
RASIERWASSER, AFTER SHAVE, IN FLASCHEN ZU ETWA 100 ML	100 ML	13,98	13,78		13,88	108,4	111,0	110,4		
RASIERKLINGEN, SPITZENQUALITAET, IN PACKUNGEN ZU 10 STUECK	1 PACKUNG	6,80	6,88		6,82	108,4	109,8	110,8		
LIPPENSTIFT, MARKENWARE	1 STUECK	10,40	10,41		10,48	105,1	107,8	108,0		
NAGELLACK (KEIN PERLNUSS), IN FLAESCHCHEN ZU ETWA 15 ML	1 FL.	8,88	9,21		9,27	105,2	106,9	107,1		
MAKE UP, FLUESSIG, IN TUBEN ODER FLASCHEN ZU ETWA 25 ML	25 ML	11,54	11,64		11,61	106,8	107,3	107,4		
AUGENBRAUENSTIFT, MARKENWARE	1 STUECK	5,11	5,08		5,08	104,8	106,2	106,4		
FEINSEIFE, FRISCHGEWICHT ETWA 150 G, MITTLERE QUALITAET, MARKENWARE	150 GRAMM	1,75	1,75		1,75	101,0	101,3	101,8		
BADEZUSATZ, IN PACKUNGEN ZU ETWA 500 ML, MARKENWARE	500 ML	8,03	8,23		8,25	89,7	100,7	100,7		
KOERPERSPRAY, DESODORIEREND, HAUTFREUNDLICH, OHNE ZUSAETZE, IN DOSEN ZU ETWA 200 ML INHALT	200 ML	4,46	4,53		4,54	89,3	99,4	99,4		
TOILETTENPAPIER, WEICH, IN PACKUNGEN ZU 2 ROLLEN MIT JE 250 BLATT	1 PACKUNG	2,04	2,00		1,99	103,1	103,3	103,7		
PAPIERTASCHENTUECHER, HYGIENISCH, REIBFEST, OHNE DUFT-ZUSAETZE, IN PACKUNGEN ZU ETWA 60 STUECK	60 STUECK	1,48	1,50		1,51	106,4	108,1	108,6		
HOESCHENWINDLEN, IN PACKUNGEN ZU ETWA 80 STUECK	80 STUECK	25,10	25,50		25,50	100,8	101,2	101,4		
DAMENTAMPONS, IN PACKUNGEN ZU 20 STUECK	1 PACKUNG	4,53	4,56		4,57	105,4	105,6	105,8		
HAARTROCKNER, 1000 WATT, 2-STUEFIG SCHALTBAR	1 STUECK	36,70	36,90		36,90	97,8	97,9	97,9		
ELEKTRISCHER RASIERAPPARAT FUER NETZANSCHLUSS, CASSETTE IN NORMALAUSFUEHRUNG	1 STUECK	112,00	114,00		115,00	101,3	102,5	102,5		
NAGELSCHERE, GUTE QUALITAET	1 STUECK	18,38	18,81		18,83	107,4	109,7	109,7		
HAARBUERSTE, KUNSTSTOFF, BORSTEN AUS NYLON ODER AEHNLICHEM MATERIAL, 7-REIHIG	1 STUECK	5,41	5,45		5,46	105,2	105,8	106,0		
PERSONENWAAGE FUER BADEZIMMER, HOECHSTGEWICHTSANZEIGE 115-130 KG	1 STUECK	43,30	44,10		44,40	104,0	105,3	105,3		
KLINGEN-RASIERAPPARAT, MIT EINSTELLMOEGLICHKEIT	1 STUECK	7,72	7,68		7,72	102,6	103,4	103,7		
FRISEURLEISTUNGEN FUER HERREN, HAARSCHNEIDEN	1 MAL	13,66	14,35		14,41	116,5	121,6	122,4		
FRISEURLEISTUNGEN FUER DAMEN, WASCHEN, LEGEN, OHNE FESTIGER UND OHNE HAARSPRAY	1 MAL	18,14	18,92		18,97	110,5	114,0	114,4		
DAUERWELLEN EINSCHL. WASCHEN, SCHNEIDEN, LEGEN, MIT FESTIGER UND HAARSPRAY	1 MAL	65,80	68,60		69,10	108,4	111,7	112,1		
FAERBEN, OHNE ZUSAETZLICHE LEISTUNGEN	1 MAL	29,00	29,90		29,90	108,1	112,3	112,7		

**VERKEHR, NACHRICHTENUEBERMITTLUNG**

MOFA, 49 CMS HUBRAUM, 25 KM HOECHSTGESCHWINDIGKEIT	1 STUECK	1828,00	1893,00	1904,00	114,4	118,1	118,5
HERREN-SPORTRAD 28 ZOLL, MIT 9-BAND-SICHERHEITS-RUECKTRITT-BREMSENABE, LICHTANLAGE, GEPAECKTRAEGER, SCHLOSS UND PARK-STUETZE, MITTLERE QUALITAET	1 STUECK	427,00	448,00	449,00	112,3	117,0	117,5
PKW-STAHLGUERTELREIFEN, SCHLAUCHLOS, 165 SR 13	1 STUECK	109,00	102,00	103,00	88,8	88,3	88,9
PKW-STAHLGUERTELREIFEN, SCHLAUCHLOS, 165 SR 13	1 STUECK	115,00	113,00	114,00	89,8	89,6	100,2
PKW-STAHLGUERTELREIFEN, SCHLAUCHLOS, 175 SR 14	1 STUECK	135,00	133,00	133,00	87,5	87,9	97,8
PKW-STAHLGUERTELREIFEN, SCHLAUCHLOS, 185/70 HR 13	1 STUECK	175,00	172,00	174,00	106,4	106,2	107,0
LKW-STAHLGUERTELREIFEN, 11.00 R 20, 16. PR	1 STUECK	888,00	884,00	871,00	102,3	103,3	103,6
AUTOBATTERIE, 36 AH, 12 V	1 STUECK	101,00	101,00	102,00	101,3	103,1	103,4
ZUENDKERZE, FUER MITTELKLASSEWAGEN, IN PACKG. ZU VIER STUECK	1 PACKUNG	13,49	14,08	14,13	106,6	109,4	109,5
AUTOFEUERLOESCHER, 2 KG, MIT AUTOHALTERUNG, BRAND-KLASSEN A,B,C,E, DIN 14406	1 STUECK	66,50	67,80	68,20	108,9	112,3	112,4
ABSCHLEPPSEIL, KUNSTSTOFF, FUER PKW BIS ETWA 2000 KG, LAENGE ETWA 4 M	1 STUECK	18,81	19,08	19,11	106,7	106,9	107,2
MISCHERBLAETTER, ETWA 400 MM LANG, MARKENWARE	1 PAAR	22,00	22,70	22,70	104,9	106,4	106,6
SPURKREUZ-GLEITSCHUTZ-SCHNEEKETTEN, HOCHWERTIGER KETTEN-STAHL, GROSSE 155 SR 13	2 STUECK	217,00	208,00	213,00	102,5	103,4	103,6
FAHRRAD-BEREIFUNG, EINE DECKE (DRANTREIFEN), EIN SCHLAUCH, 28 MAL 1,75, MITTLERE QUALITAET	1 BEREIF.	23,50	24,20	24,30	106,1	109,0	109,4
FAHRRAD-LICHTANLAGE, SCHEINWERFER VERCHROMT, MIT DYNAMO, 6 VOLT, 3 WATT	1 STUECK	21,10	22,30	22,70	109,2	117,1	118,1
NORMALBENZIN, BLEIFREI, MARKENWARE, SELBSTBEDIENUNG	10 LITER	10,81	11,34	11,59	83,1	86,4	88,9
NORMALBENZIN, BLEIFREI, RINGFREI, SELBSTBEDIENUNG	10 LITER	10,86	11,21	11,36	80,4	84,6	85,7
SUPERBENZIN, MARKENWARE, MIT BEDIENUNG	10 LITER	12,69	13,12	13,14	85,5	88,5	88,7
SUPERBENZIN, MARKENWARE, SELBSTBEDIENUNG	10 LITER	12,39	12,82	13,00	87,2	90,3	91,5
SUPERBENZIN, RINGFREI, SELBSTBEDIENUNG	10 LITER	12,13	12,71	12,77	86,6	90,6	91,0
SUPERBENZIN, BLEIFREI, MARKENWARE, SELBSTBEDIENUNG	10 LITER	11,41	11,85	12,08	81,4	84,6	86,3
SUPERBENZIN, BLEIFREI, RINGFREI, SELBSTBEDIENUNG	10 LITER	11,21	11,71	11,87	82,6	86,8	88,0
DIESELKRAFTSTOFF, MARKENWARE, MIT BEDIENUNG	10 LITER	10,75	11,15	10,87	79,4	82,4	81,1
DIESELKRAFTSTOFF, MARKENWARE, SELBSTBEDIENUNG	10 LITER	10,57	10,99	10,91	79,4	82,6	82,0
DIESELKRAFTSTOFF, RINGFREI, SELBSTBEDIENUNG	10 LITER	10,35	10,83	10,71	79,6	83,4	82,4
MOTORENÖL, HD-MEHREBEREICHÖL, SAE 15 W 40	1 LITER	10,24	10,44	10,53	105,5	107,5	108,4
AUTOWACHS, HARTHACHS, FLUESSIG, IN METALLKANNCHEN, MITTLERE GROSSE	300 CMS	7,83	8,05	8,15	105,1	106,3	106,7
CHROMPFLEGMITTEL, FLUESSIG ODER ALS PASTE, ZUM REINIGEN UND POLIEREN, IN METALLKANNCHEN (OD. IN TUBEN), MITTL. GROSSE	300 CMS	8,08	8,22	8,24	107,8	109,1	109,3

ZU DEN ABSOLUTEN PREISANGABEN BITTE ERLAEUTERUNGEN, ABSCHNITT 12, BEACHTEN

**7 VERBRAUCHERPREISE**  
**7.1 AUSGEWAHLTE GÜTER IM BUNDESDURCHSCHNITT**

LEISTUNG, GEBUEHR, TARIF, WARE	EINHEIT	1990			1991		
		JAN.	DEZ.		JAN.	JAN.	DEZ.
		P R E I S   I N   D M			1 9 8 5 - 1 0 0		
LACKIEREN EINES VORDEREN KOTFLUEGELS, SPRITZLACKIERUNG, MIT NOTHENDIGEN VORARBEITEN, INCL. MATERIAL, BEI EINEM PKW MIT 1000 BIS 1200 CM3, DURCHSCHNITTLICHER ARBEITSAUFWAND	1 MAL	302,00	321,00	324,00	117,7	123,5	124,6
BREMSFLUESSIGKEIT WECHSELN, INCL. MATERIAL, BEI EINEM PKW MIT 1500 BIS 2000 CM3	1 MAL	62,80	66,10	66,20	111,7	114,2	114,5
BREMSKLOETZE VORNE ERSETZEN, INCL. MATERIAL, BEI EINEM PKW MIT 900 BIS 1500 CM3	1 MAL	135,00	141,00	142,00	115,8	119,7	120,3
KOMPLETTER AUSTAUSCH EINER AUSPUFF-ANLAGE, INCL. MATERIAL, BEI EINEM PKW MIT 900 BIS 1500 CM3	1 MAL	404,00	430,00	436,00	112,7	115,9	116,7
ZWEI STOSSDAEMPFER HINTEN ERNEuern, INCL. MATERIAL, BEI EINEM PKW MIT 1500 BIS 2000 CM3	1 MAL	264,00	275,00	278,00	114,3	118,2	118,9
GROSSE INSPEKTION LT. HERSTELLERVORSCHRIFT, INCL. MATERIAL (PAKETPREIS), BEI EINEM PKW MIT 1500 BIS 2000 CM3	1 MAL	282,00	312,00	315,00	113,4	118,0	119,1
MECHANISCHE KUPPLUNG (DRUCKPLATTE, DRUCKSCHEIBE, DRUCKLAGER) ERNEuern, INCL. MATERIAL, BEI EINEM PKW MIT 900 BIS 1500 CM3	1 MAL	480,00	505,00	509,00	111,2	114,8	115,6
FAHRSCHULUNTERRICHT AUF MITTELKLASSENWAGEN (CA. 1600 CM3 HUB-Raum), EINE FAHRSTUNDE	45 MINUTEN	35,30	35,80	36,00	106,0	107,6	108,3
MIETE FUER EINE GARAGE BEI BENUTZUNG DURCH DEN MIETER EINER FREIFINANZIERTEN WOHNUNG	MTS.-MIETE	45,50	47,40	47,50	106,1	109,6	109,8
GARAGENMIETE FUER EINEN PKW MITTLERER GROSSE, BEI GEMEINLICHER VERMIETUNG	MTS.-MIETE	77,80	92,80	95,90	110,5	118,3	119,2
PARKUNGSGEBUHR FUER 1 STD., HAEUFIGSTER SATZ IM STADTZENTRUM	1 STUNDE	1,18	1,20	1,23	135,2	135,2	143,5
EINFACHE PKW-OBERHAESCHE, MASCHINENWAESCHE	1 MAL	8,42	8,56	8,58	108,8	111,6	111,7
MOTORTEST, (ZUENDEINSTELLUNG, GEMISCHAUFBEREITUNG UND ABGAS), BEI EINEM PKW MIT 900 BIS 1500 CM3	1 MAL	64,50	66,60	66,90	115,1	120,6	121,1
DB BUSVERKEHR, SCHUELERMONATSKARTE	12 KM	60,00	60,30	60,30	107,1	107,6	107,6
STRASSENBAHN ODER OMNIBUS, MONATSKARTE	1 KARTE	61,10	61,60	67,50	104,0	105,0	99,2
STRASSENBAHN ODER OMNIBUS, EINZELFAHRT, FUER EINEN ERWACHSENEN, OHNE UMSTIEGEN	1 FAHRT	2,16	2,19	2,20	109,4	110,9	111,6
STRASSENBAHN ODER OMNIBUS, MEHRFAHRTENKARTE BZW. FAHRSCHEIN-HEFT FUER ETWA 6 FAHRTEN, FUER EINEN ERWACHSENEN	1 FAHRT	1,67	1,69	1,70	108,8	110,7	111,5
DB BUSVERKEHR, REGELFAHRSCHEIN	5 KM	2,00	2,01	2,01	111,1	111,7	111,7
DB SCHIENENVERKEHR, MONATSKARTE, 2.KLASSE	32 KM	182,00	182,00	185,00	110,0	110,0	112,5
DB SCHIENENVERKEHR, SCHUELERMONATSKARTE, 2.KLASSE	12 KM	61,00	61,00	63,00	108,9	108,9	112,5
DB SCHIENENVERKEHR, SUPER-SPARRPREIS-KARTE (HIN- UND RUECKFAHRT), 2.KLASSE	1 KARTE	130,00	130,00	130,00	108,3	108,3	108,3
DB SCHIENENVERKEHR, EINFACHE FAHRT, 2.KLASSE	30 KM	5,80	5,80	6,00	116,0	116,0	120,0
DB SCHIENENVERKEHR, EINFACHE FAHRT, 2.KLASSE	229 KM	49,00	49,00	50,00	111,4	111,4	112,6
DB SCHIENENVERKEHR, HIN- U. RUECKFAHRT, 2.KLASSE	40 KM	15,60	15,80	16,00	111,4	111,4	114,3
DB SCHIENENVERKEHR, HIN- U. RUECKFAHRT, 2.KLASSE	229 KM	98,00	98,00	100,00	111,4	111,4	113,6
TAXIFAHRT, ENTFERNUNG 3 KM, VON EINER TAXIHALTESTELLE AUS, MIT WARTZEITEN (VON INSGES. 3 MINUTEN)	1 FAHRT	9,46	9,57	9,60	107,6	109,0	109,3
FLUGREISE FRANKFURT/M.-BERLIN/M.-FRANKFURT/M., SPARTARIF	1 FLUG	284,00	370,00	386,00	114,3	148,9	155,3
FLUGREISE FRANKFURT/M.-LONDON-FRANKFURT/M., FLIEG-U. SPARTARIF	1 FLUG	537,00	587,00	617,00	108,3	118,3	124,4
FLUGREISE FRANKFURT/M.-NEW YORK-FRANKFURT/M., NORMALTARIF	1 FLUG	3674,00	4172,00	4172,00	99,3	112,8	112,8
FLUGREISE FRANKFURT/M.-NEW YORK-FRANKFURT/M., HOCHENENDPREIS	1 FLUG	1358,00	1586,00	1447,00	102,3	119,4	109,0
DBP FERNSPRECHDIENST, MONATLICHE GRUNDGEBUEHR FUER EINEN HAUPTANSCHLUSS; GRUPPE I = VOLLZAHLER	1 MAL	22,30	22,30	22,30	99,4	99,3	99,3
DBP FERNSPRECHDIENST, NEUANSCHLIESSUNG EINES HAUPTANSCHLUSSES; GRUPPE I = VOLLZAHLER	1 MAL	65,00	65,00	65,00	100,0	100,0	100,0
DBP FERNSPRECHDIENST, NACHGESPRACH VOM EIGENEN APPARAT, NORMALTARIF, 2 ZEITTAKTE GESPRACHSDAUER	1 GESPR.	0,46	0,46	0,46	100,0	100,0	100,0
DBP FERNSPRECHDIENST, NACHGESPRACH VOM MUENZERNSPRECHER, NORMALTARIF, 2 ZEITTAKTE GESPRACHSDAUER	1 GESPR.	0,60	0,60	0,60	120,0	120,0	120,0
DBP FERNSPRECHDIENST, INLANDSFERNGESPRACH VOM HAUPTANSCHLUSS, III. ZONE	155 SEK.	2,53	2,07	2,07	84,6	69,2	69,2
DBP POSTDIENST, INLAND, STANDARDBRIEF	1 BRIEF	1,00	1,00	1,00	125,0	125,0	125,0
DBP POSTDIENST, INLAND, POSTKARTE	1 KARTE	0,80	0,80	0,80	100,0	100,0	100,0
DBP POSTDIENST, INLAND, PAKETCHEN	1 PAKETCH.	3,50	3,50	3,50	116,7	116,7	116,7
DBP POSTDIENST, INLAND, PAKET BIS 5 KG, I.ZONE (BIS 150 KM), OHNE ZUSTELLGEBUEHR	1 PAKET	5,20	5,20	5,20	118,2	118,2	118,2
DBP GELDDIENST, INLAND, POSTANWEISUNG BIS DM 100,00	1 MAL	6,80	6,80	6,80	136,0	136,0	136,0
DBP GELDDIENST, INLAND, ZAHLKARTE UEBER DM 10,00	1 MAL	2,00	2,00	2,00	133,3	133,3	133,3
<b>BILDUNG, UNTERHALTUNG, FREIZEIT</b>							
FARBFERNSEHGERAET, STEREO, FERNBEDIENUNG, TISCHGERAET, STANDARDAUSFUEHRUNG, ETWA 66 CM	1 STUECK	1552,00	1555,00	1563,00	91,6	90,7	90,8
RUNDFUNKGERAET, HIFI-STEREO-STEUERGERAET, MUSIKLEISTUNG ETWA 2 MAL 50 WATT	1 STUECK	498,00	499,00	501,00	93,4	93,1	93,1
UHREN-RADIO, 2 HELLBEREICHE, 24-STUNDEN LED-DAUERANZEIGE	1 STUECK	58,30	58,10	58,20	87,5	86,9	86,9
STEREO-RADIO-RECORDER FUER NETZ- UND BATTERIEBETRIEB, 4-HELLBEREICHE, OHNE BATTERIEN	1 STUECK	177,00	170,00	170,00	86,0	85,7	85,7
HIFI-STEREO-PLATTENSPIELER, DIN 45500, NETZBETRIEB, 2-3 GESCHWINDIGKEITEN	1 STUECK	255,00	259,00	259,00	98,0	97,8	97,8
KASSETTENABSPIELER (WALK-MAN), MIT KOPFHUERER	1 STUECK	58,30	59,80	60,00	88,1	85,4	85,3
VIDEO-RECORDER, VHS-SYSTEM, PROGRAMMIERBAR, MIT FERNBEDIENUNG	1 STUECK	996,00	933,00	932,00	77,1	74,7	74,6
VIDEO-KAMERA	1 STUECK	2262,00	1891,00	1896,00	93,4	79,8	79,7
TOMBANDKASSETTE, C 90	1 STUECK	4,13	4,08	4,08	82,5	81,9	81,9
VIDEO-BAND, VHS-SYSTEM, ETWA 180 MINUTEN SPIELDauer	1 STUECK	10,41	8,90	9,92	74,3	72,6	72,6
SCHALLPLATTE, STEREO, LP, 30 CM, 33 1/3 UPM, UNTERHALTUNGSMUSIK, NEUAUFNAHME	1 STUECK	17,75	17,97	18,05	98,8	99,5	99,8
SCHALLPLATTE, STEREO, LP, 30 CM, 33 1/3 UPM, KLASSISCHE MUSIK, NEUAUFNAHME	1 STUECK	22,50	22,50	22,70	100,5	101,0	101,1
LAUTSPRECHERBOX, DIN 45500, NENNBElastUNG ETWA 50 WATT	1 STUECK	158,00	170,00	172,00	98,9	99,6	99,6
SPIEGELREFLEX-KAMERA, FUER MITTLERE ANSPRUECHE	1 STUECK	485,00	493,00	494,00	95,7	95,2	95,2
POCKET-KAMERA, FUER GERINGERE ANSPRUECHE	1 STUECK	43,70	43,00	43,30	86,5	95,2	95,2
SOFORTBILD-KAMERA, MIT BELICHTUNGSAUTOMATIK, FUER MITTLERE ANSPRUECHE	1 STUECK	105,00	104,00	103,00	91,3	89,6	89,4
KLEINBILD-KAMERA (NICHT SPIEGELREFLEX-KAMERA), FUER MITTLERE ANSPRUECHE	1 STUECK	222,00	222,00	222,00	93,1	90,8	90,6
PROJEKTIONSGERAET FUER DIAS	1 STUECK	218,00	218,00	218,00	100,8	100,7	100,9

ZU DEN ABSOLUTEN PREISANGABEN BITTE ERLAEUTERUNGEN, ABSCHNITT 12, BEACHTEN

7 VERBRAUCHERPREISE  
7.1 AUSGEWAHLTE GUETER IM BUNDESDURCHSCHNITT

WARE, LEISTUNG, GEBUEHR	EINHEIT	1990			1991			1990			1991		
		JAN.	DEZ.		JAN.			JAN.	DEZ.		JAN.		
		P R E I S   I N   D M			1 9 8 5   =   1 0 0								
DIARAHMEN, 5 MAL 5 CM, IN PACKUNGEN ZU ETWA 100 STUECK	100 STUECK	9,95	9,45		9,46			102,4	103,3		103,9		
ELEKTROEN-BLITZGERAET, LEITZAHL CA. 26	1 STUECK	111,00	111,00		111,00			101,2	101,9		101,9		
SCHREIBMASCHINE, ELEKTRISCH/ELEKTRONISCH, MIT KUGELKOPF	1 STUECK	1234,00	1168,00		1148,00			93,9	92,7		92,6		
BZW. TYPENRAD, MIT KORREKTUREINRICHTUNG, OHNE SPEICHER													
REISESCHREIBMASCHINE, FLACHSCHREIBMASCHINE, BIS 9 CM HOEHE	1 STUECK	217,00	228,00		228,00			99,2	98,0		99,0		
ELEKTROENIK-TASCHENRECHNER, 8-STELLIG, NUR ANZEIGEND,	1 STUECK	24,10	23,40		23,10			95,0	93,5		93,1		
4 RECHENARTEN, MIT 2 BIS 8 FUNKTIONSTASTEN, MIT													
EINEM ODER MEHREREN SPEICHERN													
ELEKTROEN-TISCHRECHNER, ANZEIGEND UND DRUCKEND, 12 STELLIG,	1 STUECK	227,00	223,00		223,00			96,2	95,2		95,2		
4 RECHENARTEN, MIT KONSTANTE UND SPEICHER													
TISCHKOPIERGERAET, VORLAGENGROSSE BIS DIN A 3,	1 STUECK	5751,00	5495,00		5415,00			98,2	98,1		98,1		
NORMALPAPIER													
HEIMCOMPUTER, CA. 64 K-BYTE RAM	1 STUECK	645,00	625,00		629,00			72,5	71,3		71,3		
SCHULFUELLER, MITTLERE QUALITAET	1 STUECK	15,57	15,88		15,87			107,9	110,2		110,3		
KUGELSCHREIBER, MIT AUSTAUSCHBARER MINE, EINFACHE QUALITAET	1 STUECK	1,23	1,24		1,23			103,1	104,0		103,9		
REISSZEUG FUEHR SCHULE, ETWA 10 TEILE, DARUNTER 2 HAUPT-	1 GARNITUR	48,70	48,50		48,60			102,9	104,2		104,5		
ZIRKEL UND 1 STECHZIRKEL, MITTLERE QUALITAET													
BRIEFLOCHER, NORMALE LOCHUNG, EINFACHE AUSFUEHRUNG	1 STUECK	7,66	7,61		7,61			106,9	109,5		109,6		
HEFTMASCHINE, NORMAL (24/6), MITTLERE AUSFUEHRUNG	1 STUECK	18,99	18,82		18,71			105,8	108,7		108,8		
STEMPEL -DRUCKSACHE-, MITTLERE GROESSE	1 STUECK	4,91	5,05		5,07			105,2	106,1		106,5		
STEMPELKISSEN, MITTLERE GROESSE	1 STUECK	9,06	9,32		9,32			111,5	114,1		114,2		
HEBELDREHER, DIN A 4, 8 CM BREIT, OHNE REGISTER	1 STUECK	5,58	5,72		5,73			110,9	113,8		113,5		
RINGBUCH, KUNSTSTOFFEINBAND, NICHT HATTIERT, MIT EINLAGEN,	1 STUECK	7,86	7,76		7,73			105,0	106,4		106,4		
50 BLATT, DIN A 4, MITTLERE QUALITAET													
ELEKTROENISCHE ORGEL (HEIMORGEL), MITTLERE QUALITAET	1 STUECK	3085,00	3117,00		3117,00			102,9	103,2		103,2		
PIANO, SPITZENMARKE	1 STUECK	14527,00	15629,00		15992,00			109,2	111,9		113,5		
AKKORDEON, 72 BAESSE, GUTES MARKENINSTRUMENT	1 STUECK	2091,00	2190,00		2206,00			113,4	118,0		118,7		
KLARINETTE AUS GRENADIL-HOLZ MIT 17 NEUSILBERKLAPPEN,	1 STUECK	1192,00	1215,00		1218,00			107,6	108,8		110,1		
2 FIS-BRILLEN, H-CIS, TRILLER-DIS, HEBER, ROLLEN													
BLOCKFLOETE, C-SOPRAN, BIRNBAUMHOLZ, BRAUN GEBEIZT, POLIERT	1 STUECK	52,50	54,70		54,90			122,7	126,2		126,7		
GITARRE, NICHT ELEKTRISCH, 6-SAETIG	1 STUECK	257,00	267,00		269,00			108,9	110,6		110,9		
(SCHUELER- ODER HANDERGITARRE)													
SCHUELERGEIGE, MIT BOGEN, FUTTERAL AUS KUNSTSTOFF	1 STUECK	597,00	621,00		621,00			111,0	113,2		113,3		
NOTENSTAEANDER, BODEN-STAEANDER AUS METALL	1 STUECK	29,60	30,40		30,60			105,0	106,8		107,4		
SKATSPIEL IN SCHACHTEL ODER BOX, MITTLERE QUALITAET	1 STUECK	9,23	9,22		9,21			101,3	102,8		102,8		
MENSCH-AERGERE-DICH-NICHT- SPIEL, FUEHR 4 UND 6 PERSONEN	1 STUECK	16,54	17,51		17,58			110,5	114,8		115,0		
TV-MULTISPIEL MIT TON, FERNBEDIENUNG UND NETZANSCHLUSS	1 STUECK	207,00	174,00		170,00			90,9	86,0		85,1		
TELEKASSETTE (KASSETTE FUEHR FERNSEHSPIELE)	1 STUECK	41,00	45,60		45,20			89,2	89,1		89,1		
ELEKTRISCHE EISENBAHN, SPUR HO, GRUNDAUSSTATTUNG	1 PACKUNG	127,00	137,00		137,00			106,3	107,4		107,5		
MIT TRANSFORMATOR													
KUNSTSTOFFBAUKASTEN, GRUNDAUSSTATTUNG, MARKENWARE	1 PACKUNG	56,50	54,10		53,80			106,3	107,3		107,2		
METALLBAUKASTEN, GRUNDAUSSTATTUNG	1 PACKUNG	82,90	89,40		88,50			110,1	113,1		113,4		
PUPPE, UNZERBRECHLICH, SCHLAFHAUGEN MIT WIMPERN,	1 STUECK	55,60	58,40		58,00			106,6	108,9		109,0		
MASCH- UND KAEMMBARE HAARE, BEKLEIDET, ETWA 40 CM GROSS,													
MARKENWARE													
TEDDYBAER, ETWA 40 CM GROSS, MITTLERE QUALITAET	1 STUECK	64,40	65,90		66,10			109,5	111,9		111,9		
FUSSBALL, VOLLRIEDER, GUTE QUALITAET, GROESSE 5	1 STUECK	57,20	57,40		57,30			100,5	101,2		101,4		
SKI AUS KUNSTSTOFF, LAENGE 180-190 CM, OHNE BINDUNG,	1 PAAR	238,00	252,00		252,00			101,1	101,6		101,6		
MITTLERE QUALITAET													
TENNISCHLAEGER, MITTLERE QUALITAET, EINSCHL.	1 STUECK	190,00	188,00		189,00			101,1	100,5		100,6		
BESPANNUNG MIT KUNSTDARM													
SPORT-TAUCHMASKE, MIT SICHERHEITSGLAS	1 STUECK	31,90	34,10		34,10			104,6	106,3		106,2		
ZUGGERAET ZUM MUSKELTRAINING (EXPANDER), MITTLERE QUALITAET	1 STUECK	44,40	44,40		44,40			102,1	104,3		104,4		
HAUSZELT MIT APIS FUEHR 4 PERSONEN, MIT NORMALEM ZUBEHOER,	1 STUECK	216,00	232,00		232,00			100,8	101,5		101,6		
ETWA 280 MAL 200 MAL 180 CM, MITTLERE QUALITAET													
CAMPING-LIEGE AUS STAHLROHR, DREIBEINLIEGE, MIT DRAHTFEDER-	1 STUECK	85,60	87,10		87,00			102,9	103,9		104,0		
BESPANNUNG UND SCHAUMGUMMIAUFLAGE, LIEGEFLAECH													
ETWA 65 MAL 195 CM													
LUFTMATRATZE, SITZ- U. LIEGEMATRATZE, UNGEMUSTERT, 3-TEILIG,	1 STUECK	34,80	34,20		34,20			95,1	95,1		95,2		
UNAUFGEBLASEN ETWA 70 MAL 200 CM, GUTE QUALITAET													
SCHLAUCHBOOT FUEHR ZWEI PERSONEN, MIT VERSTAERKTEM BODEN,	1 STUECK	332,00	317,00		317,00			103,2	102,5		102,6		
SEEMASSERFEST, OHNE ZUBEHOER, MITTLERE QUALITAET													
FERNGLAS, PRISMENGLAS, 8 MAL 30, OHNE TASCH	1 STUECK	102,00	112,00		112,00			101,1	101,9		102,0		
MIT TRAGRIEMEN	MTS.-BEZUG	22,40	23,00		23,30			119,3	122,3		123,9		
TAGESZEITUNG, OERTLICH BEVORZUGTES BLATT, ABOENEMENT	1 STUECK	1,04	1,06		1,08			117,5	120,0		121,8		
TAGESZEITUNG, OERTLICH BEVORZUGTES BLATT, EINZELVERKAUF	1 STUECK	11,08	10,80		10,53			91,1	89,5		89,4		
FARBKUNSTFILM FUEHR DIAS, 24 MAL 36 MM, 36 AUFNAHMEN	1 STUECK	5,94	6,06		6,07			104,7	106,2		106,3		
UNIVERSAL-BLITZLICHTMUERFEL, IN PACKUNGEN ZU 3 STUECK	1 PACKUNG	2,62	2,71		2,72			108,0	110,2		110,3		
BRIEFBLOCK, WEISS, HOLZFREI, DIN A 4, 50 BLATT	1 STUECK	1,69	1,76		1,76			107,8	110,0		110,3		
BRIEFUMSCHLAEGER, WEISS, UNGEFUETTERT, DIN C 6	25 STUECK	0,52	0,54		0,54			112,1	114,4		114,5		
SCHULHEFT, EINFACH LINIERT, DIN A 5, 18 BLATT	1 STUECK	4,04	4,23		4,23			115,8	119,2		119,3		
ZEICHENBLOCK, MITTELFEIN, KOPF- UND FUSSPERFORIERT,													
DIN A 3, 20 BLATT													
SCHREIBMASCHINENPAPIER, WEISS, HOLZFREI, DIN A 4, 70 G JE M2	1000 BLATT	33,30	33,60		33,60			107,3	109,1		109,2		
DURCHSCHREIBBLOCK, DIN A 5, 2 MAL 50 BLATT MIT DRUCK	1 STUECK	5,08	5,34		5,34			112,9	116,5		116,6		
GESCHAFTSBUCH, HOLZFREI, KONTO LINIERT, PAPPBAND,	1 STUECK	42,30	43,10		43,10			113,9	116,9		117,1		
DIN A 4, 96 BLATT													
BLEISTIFT, MARKENWARE	1 STUECK	1,41	1,42		1,42			106,9	107,2		107,5		
FARBAND, CARBON/FILMBAND, EINFARBIG	1 STUECK	9,08	9,27		9,32			108,1	109,1		109,3		
FUELLHALTERPATRONEN, BLAU ODER SCHWARZ, PACKUNG ZU 6 STUECK	1 PACKUNG	1,15	1,16		1,16			105,6	106,9		106,9		
KOHLEPAPIER, DIN A 4, GUTE QUALITAET	100 BLATT	36,30	36,80		36,80			109,3	111,1		111,2		
HEFTKLAMMERN 24/6	1000 ST	1,12	1,13		1,14			103,7	105,2		105,4		
BATTERIE, MONOZELLE, 1,5 V, ALKALI-MANGAN,	1 STUECK	3,67	3,64		3,63			103,2	103,8		103,9		
HOCHLEISTUNGSZELLE													
HAUSHALTSKERZEN, KOMPOSITIONS-KRONENKERZEN, IN PACKUNGEN	1 KILO	6,58	6,49		6,50			102,5	101,6		101,7		
ZU ETWA 6 STUECK, NETTOGEWICHT ETWA 300 G													
FARBKASTEN, MIT 12 AUSWECHSELBAREN DECKFARBEN UND 1 TUBE	1 STUECK	12,21	12,32		12,29			106,5	108,4		108,4		
DECKWEISS													
MONATLICHES ENTGELT FUEHR VOLLTAEGIGEN KINDERSARTENBESUCH	MONATS-	153,00	157,00		157,00			106,0	109,1		109,3		
(20 TAGE), EINSCHL. VERPFLICHTUNG	GEBUEHR												
TENNISUNTERRICHT, 1 UNTERRICHTSSTUNDE	60 MINUTEN	48,40	49,80		50,30			109,0	111,6		112,6		
TANZUNTERRICHT, GRUPPENKURSUS FUEHR ANFAEGER	1 KURSUS	181,00	164,00		165,00			108,8	110,6		112,0		

ZU DEN ABSOLUTEN PREISANGABEN BITTE ERLAEUTERUNGEN, ABSCHNITT 12, BEACHTEN

7 VERBRAUCHERPREISE  
7.1 AUSGEWÄHLTE GÜTER IM BUNDESDURCHSCHNITT

GEBUEHR, LEISTUNG, WARE	EINHEIT	1990		1991		1990		1991	
		JAN.	DEZ.	JAN.		JAN.	DEZ.	JAN.	
		P R E I S I N D M				1 9 8 5 = 1 0 0			
LEHRGANGSGEBUEHR EINER VOLKSHOCHSCHULE, PREIS FUEHR 1 DOPPEL-STUNDE BEIM KAUF EINER HOERERKARTE FUEHR DEN BESUCH EINES LEHRGANGES VON 20 DOPPELSTUNDEN IN ENGLISCH (GRUNDKURS ODER UNTERSTUFE)	1 DOPPEL-STUNDE	4,42	4,49	4,51		112,8	113,3	113,8	
THEATERKARTE (FUEHR SCHAUSPIEL), II. RANG MITTE, AN DER TAGESKASSE	1 KARTE	18,29	19,32	19,49		116,1	118,2	119,3	
THEATERKARTE (FUEHR SCHAUSPIEL), II. RANG MITTE, IM ABONNEMENT (PLATZMIETE)	1 KARTE	16,11	16,00	16,01		123,8	127,5	128,4	
OPERNKARTE (FUEHR OPER ODER OPERETTE), II. RANG MITTE, AN DER TAGESKASSE	1 KARTE	24,90	26,10	26,10		116,2	117,9	117,9	
OPERNKARTE (FUEHR OPER ODER OPERETTE), II. RANG MITTE, IM ABONNEMENT (PLATZMIETE)	1 KARTE	18,69	19,19	19,29		117,4	117,4	117,7	
KINOEINTRITTSKARTE, PLATZ IN DER MITTLEREN REIHE	1 KARTE	8,89	8,75	8,80		109,7	111,5	112,1	
EINTRITTSKARTE ZUM FUSSBALLSPIEL (MEISTERSCHAFTSSPIEL DES KLASSENHOECHSTEN VEREINS IN DER LAUFENDEN SPIEL-PERIODE), BILLIGSTER SITZPLATZ	1 KARTE	18,97	18,94	18,97		108,8	108,8	108,9	
HOERFUNKGEBUEHR (GRUNDGEBUEHR)	1 GEBUEHR	6,00	6,00	6,00		118,8	118,8	118,8	
EINTRITTSKARTE INS HALLENBAD FUEHR EINEN ERWACHSENEN, OHNE EINZELKABINE, GUELTIG FUEHR 1 BESUCH	1 BESUCH	3,47	3,47	3,48		113,0	113,0	113,2	
LEIHGEBUEHR EINES VIDEOFILMES FUEHR CA. 1-2 TAGE	1 MAL	6,13	6,06	6,07		87,6	87,1	87,4	
FOTOARBEITEN, ENTWICKLUNG EINES KLEINBILDFARBFILMES, 36 AUFGABEN	1 FILM	3,60	3,82	3,83		108,9	114,0	114,1	
FOTOARBEITEN, VERGROESSERUNG AUF 9 MAL 13 CM VON EINEM KLEINBILDFARBFILM	1 BILD	0,63	0,62	0,63		94,2	93,9	93,9	
ELEKTRO-RASENMAEHER, 220 VOLT, 800 WATT	1 STUECK	319,00	324,00	324,00		101,7	102,5	102,6	
ELEKTRISCHE HECKENSCHERE, 220 VOLT, 270 WATT, ETWA 45 CM ARBEITSBREITE	1 STUECK	238,00	238,00	240,00		103,6	104,9	105,0	
SPATEN, GAERTNERSPATEN, MIT T-GRIFF	1 STUECK	44,90	45,10	45,20		105,2	106,7	106,9	
GARTENSCHERE, GESCHMIEDET UND GEHAERTET	1 STUECK	28,30	28,90	28,80		104,5	106,9	107,1	
BLUMENTOPF, TONTOPF, DURCHMESSER ETWA 13 CM	1 STUECK	1,09	1,08	1,09		102,4	103,2	103,4	
GARTENSCHLAUCH, KUNSTSTOFF, 12 MAL 2,5 MM = 1/2 ZOLL, 20-M-ROLLE	1 ROLLE	26,90	27,30	27,30		101,0	101,9	102,2	
GIESSKANNE, KUNSTSTOFF, 10 L INHALT	1 STUECK	8,75	8,74	8,74		101,0	101,4	101,4	
BLUMENDUENGER, FLUESSIG, IN KUNSTSTOFF-FLASCHEN ZU ETWA 500 ML	500 ML	6,63	6,60	6,66		102,8	103,5	103,8	
PFLANZENSCHUTZMITTEL GEGEN SCHADINSEKTEN (INSEKTIZIDE), IN PACKUNGEN ZU ETWA 100 CM3/ML	100 CM3	11,66	11,50	11,73		107,5	110,1	110,3	
MITTEL GEGEN UNKRAEUTER IN ZIER- UND SPORTRASEN, SPRITZMITTEL, IN FLASCHEN ZU ETWA 60 ODER 240 CM3	240 CM3	19,04	19,60	19,46		108,2	111,2	111,2	
WELLENSTITICH, MAENNLICHES JUNGTIER	1 TIER	32,60	32,30	32,40		104,2	104,9	105,2	
ZIERFISCH, GUPPY, MAENNLICH	1 TIER	3,70	3,72	3,75		102,1	103,2	103,9	
VOGELKAEFIG, RECHTECKIG, MIT SCHUBFACH, UNTERTEIL AUS KUNSTSTOFF	1 STUECK	37,10	37,20	37,30		103,6	104,4	104,5	
HUNDEFUTTER, IN DOSEN ZU ETWA 400 G	400 GRAMM	1,71	1,72	1,72		89,8	100,4	100,4	
VOGELFUTTER FUEHR WELLENSTITICHE, IN PACKUNGEN ZU ETWA 250 G	250 GRAMM	1,93	1,89	1,88		104,6	105,0	105,2	
REPARATUR EINES FARBFENSTERSEHERS, PREIS EINER ARBEITSSTUNDE, OHNE MATERIALKOSTEN UND OHNE WEGEGELD	1 STUNDE	56,60	59,30	59,40		110,0	114,1	114,3	
PERSOENLICHER BEDARF, SONSTIGES									
DAMEN-QUARZARMANDUHR, DOUBLE ODER STAHLGEHAEUSE, SCHLICHTE AUSFUEHRUNG, MIT LEDERBAND	1 STUECK	94,60	91,90	93,10		95,9	95,5	95,6	
HERREN-QUARZARMANDUHR, EDELSTAHLGEHAEUSE, MIT STAHLBAND	1 STUECK	127,00	124,00	126,00		96,2	95,8	95,9	
KUECHENUHR MIT QUARZWERK	1 STUECK	43,80	43,10	43,20		98,7	98,4	98,5	
QUARZWECKER, EINFACHE AUSFUEHRUNG	1 STUECK	26,20	26,40	26,40		95,9	95,5	95,6	
TRAURINGE, 1 PAAR, 585/000, SCHLICHTES DESIGN	1 GRAMM	61,30	60,50	60,60		97,1	96,6	96,9	
DIAMANTRING, SOLITAER, 0,10 BIS 0,15 KARAT, LUPENREIN WEISS, EINFACHE (KRAPPEN-) FASSUNG, 585/000	1 STUECK	687,00	680,00	683,00		102,0	102,6	102,7	
SILBERKETTE, ANKER, 835/000	1 GRAMM	7,11	6,70	6,81		99,3	99,2	99,3	
HERREN-UHRENBAND, EDELSTAHL, ELASTISCH, MARKENWARE	1 STUECK	38,20	38,70	38,20		102,8	103,6	104,1	
TABAKPFEIFE, BRUYERE-HOLZ, SANDGESTRAHLT, MIT PARASPIITZE, MITTLERE QUALITAET	1 STUECK	47,20	48,70	49,00		103,1	103,8	104,0	
GASFEUERZEUG (TASCHENFEUERZEUG), MARKENWARE	1 STUECK	41,80	42,80	43,10		101,5	102,0	102,1	
FEUERSTEINE FUEHR FEUERZEUGE, IN PACKUNGEN ZU 5 STUECK, MARKENWARE	1 PACKUNG	0,74	0,78	0,79		106,3	106,5	106,7	
GASAMPULLE FUEHR FEUERZEUGE, AUSREICHEND F. 10-12 FUELLUNGEN	1 STUECK	3,68	3,64	3,66		102,9	103,8	103,9	
AKTENTASCHE, BUEGELMAPPE, VOLLRINDLEDER, MIT ABSCHLIESSBAREM STECKSCHLOSS, ETWA 42 MAL 32 MAL 16 CM	1 STUECK	225,00	244,00	244,00		108,6	109,8	109,7	
AKTENKOFFER, SYNTHETISCHES MATERIAL, MITTLERE QUALITAET	1 STUECK	81,60	81,60	81,90		105,3	107,4	107,4	
SCHULMAPPE, SYNTHETISCHES MATERIAL, EINFACHE AUSFUEHRUNG	1 STUECK	74,50	76,00	76,00		107,8	109,6	109,6	
REISETASCHE (BORDCASE) MIT ZWEI KURZRIEMEN, SYNTHETISCHES MATERIAL, ETWA 45 CM LANG	1 STUECK	91,00	95,10	95,30		106,2	107,6	107,8	
KOFFER MIT ZWEI RIEMEN, SYNTH. MATERIAL, ETWA 65 CM LANG	1 STUECK	106,00	113,00	114,00		103,4	105,4	105,5	
SCHALENKOFFER (FLUGREISEKOFFER), BESONDERS WIDERSTANDS-FAEHIGES MATERIAL, PROFILRAHMEN, ETWA 65 CM LANG	1 STUECK	215,00	218,00	218,00		103,4	104,9	104,9	
GELDSCHIENTASCHE FUEHR HERREN, MIT HARTGELDFACH, RINDLEDER	1 STUECK	49,00	51,40	51,50		106,6	108,2	108,3	
HERREN-TASCHENSCHIRM, CHEMIEFASERBEZUG, MIT REISSVERSCHLUSS-FUTTERAL AUS SYNTHETISCHEM MATERIAL, MITTLERE QUALITAET	1 STUECK	47,70	48,20	47,80		105,0	105,7	105,7	
DAMEN-SCHIRM, STUETZSCHIRM, CHEMIEFASERBEZUG, MIT EINFACHER KUECKE AUS SYNTHETISCHEM MATERIAL, GUTE VERARBEITUNG, MITTLERE QUALITAET	1 STUECK	47,40	47,30	47,10		106,3	106,9	107,0	
Sonnenbrille fuehr Herren, Acetat-Fassung, geschliffenes Glas (ohne Wirkung), mittlere Qualitaet	1 STUECK	60,00	59,90	59,60		103,3	104,2	104,5	
Kosten fuehr den Druck einer Danksagungskarte zu einem Familienereignis, Format DIN A 6, einseitig, 100 Stueck (einschl. Papier und Umschlag)	100 STUECK	127,00	130,00	131,00		111,6	114,7	115,4	
Kleinanzeige, oertlich bevorzugtes Blatt, ca. 15 Worte (3 Zeilen)	1 MAL	21,80	22,30	22,40		108,2	109,1	109,9	
Reinigung einer Herren-Armbanduhr, Automatik	1 MAL	70,90	74,30	75,30		113,0	116,1	116,8	

ZU DEN ABSOLUTEN PREISANGABEN BITTE ERLAEUTERUNGEN, ABSCHNITT 12, BEACHTEN

**8 KOMMUNALE GEBUEHREN FUEER WASSER, ABWASSERBESEITIGUNG, MUELLABFUHR UND STRASSENREINIGUNG  
SOWIE SCHORNSTEINFEGERGEUEHREN FUEER PRIVATE HAUSHALTE**

1985 = 100

J A H R  M O N A T	ALLGEMEINE WASSERTARIFE, OHNE GEMERBE- UND SONDERTARIFE, GRUND- UND ARBEITSPREIS				ABWASSERBESEITIGUNG			MUELLABFUHR, FUEER DIE EINMALIGE WOECHENTLICHE LEERUNG EINER ORTS- UEBLICHEN TONNE			STRASSENREINIGUNG, FUEER EINEN METER STRASSENFRONT ODER FUEER EINE ANDERE BEZUGSGRÖSSE			SCHORN- STEIN- FEGE- GE- BUEHR
	ZU- SAM- MEN	BEI EINER ABNAHMEGRÖSSE VON			ZU- SAM- MEN	BEI ABNAHME EINER KLEI- NEREN GRÖS- FRISCH- SEREN WASSERMENGE		ZU- SAM- MEN	MIT EINEM KLEI- NEREN GRÖS- INHALT		ZU- SAM- MEN	BEI ZWEI- MALIGER SECHS- REINIGUNG JE WOCHEN		
		6 KUBIKMETERN	15 JE	25 1) MONAT		JAHRESGEBUEHR JE KUBIKMETER	JAHRES- GEBUEHR		JAHRESGEBUEHR					
1972 JO .....	48.7	-	48.7	-	32.6	32.6	32.5	48.6	46.8	50.6	43.6	44.2	43.0	-
1973 JO .....	52.6	-	52.6	-	34.7	35.0	34.4	51.7	49.8	53.5	49.0	48.8	48.1	-
1974 JO .....	59.0	-	59.0	-	38.4	38.8	37.8	56.1	54.6	57.7	53.3	53.4	53.2	-
1975 JO .....	64.2	62.1	64.8	65.8	44.7	45.4	44.0	62.5	61.0	64.1	58.1	57.7	58.4	-
1976 JO .....	71.1	69.2	71.7	72.4	52.4	52.4	52.4	70.5	67.9	73.3	68.7	68.3	69.1	-
1977 JO .....	73.2	71.3	73.8	74.5	56.5	56.6	56.4	73.7	71.3	76.2	71.4	70.9	71.8	-
1978 JO .....	75.3	73.7	75.8	76.4	60.1	60.0	60.1	76.5	74.0	79.1	72.6	72.0	73.0	-
1979 JO .....	77.8	76.2	78.2	78.8	62.1	61.9	62.3	78.2	76.0	80.5	73.9	73.4	74.3	-
1980 JO .....	81.2	79.8	81.7	82.2	67.5	67.4	67.6	82.2	80.3	84.2	77.2	77.8	76.5	-
1981 JO .....	86.1	84.7	86.5	86.9	73.4	73.3	73.4	87.0	84.6	89.5	82.7	83.0	82.3	-
1982 JO .....	92.1	91.0	92.4	93.1	83.7	83.8	83.6	92.5	91.2	93.8	88.6	88.9	88.2	-
1983 JO .....	95.0	94.6	95.1	95.3	90.3	90.4	90.1	96.7	95.5	98.0	90.2	91.3	89.2	-
1984 JO .....	97.7	97.5	97.7	97.9	95.6	95.7	95.4	98.9	98.1	99.6	97.3	97.1	97.5	-
1985 JO .....	100.0	100.0	100.0	100.0	100.0	100.0	100.0	100.0	100.0	100.0	100.0	100.0	100.0	100.0
1986 JO .....	103.5	103.8	103.5	103.2	104.9	104.6	105.1	100.5	100.6	100.3	102.0	101.9	102.1	101.8
1987 JO .....	106.2	106.4	106.3	106.0	109.6	109.3	109.8	104.6	104.2	104.8	104.8	104.7	104.9	107.0
1988 JO .....	111.5	111.8	111.6	111.2	115.4	115.1	115.7	110.1	109.7	110.5	110.0	109.7	110.2	109.2
1989 JO .....	115.3	115.7	115.4	114.8	121.0	120.8	121.2	116.1	115.2	117.0	112.6	112.0	113.0	113.1
1990 JO .....	118.6	118.9	118.7	118.2	126.6	126.4	126.9	122.8	121.8	123.8	114.3	113.7	114.8	115.8
1991 JO .....														
1992 JO .....														
1993 JO .....														
1994 JO .....														
1979 JANUAR .....	76.6	75.1	77.1	77.7	61.8	61.6	62.0	77.5	75.1	80.1	73.8	73.9	74.3	-
FEBRUAR .....	76.9	75.4	77.4	77.9	61.9	61.7	62.1	78.0	75.8	80.3	73.8	73.4	74.3	-
MAERZ .....	77.0	75.5	77.5	78.1	61.9	61.7	62.1	78.0	75.8	80.3	73.9	73.4	74.3	-
APRIL .....	77.2	75.7	77.7	78.3	61.9	61.7	62.1	78.3	76.0	80.6	73.9	73.4	74.3	-
MAI .....	77.6	75.9	78.0	78.6	61.9	61.7	62.1	78.3	76.0	80.6	73.9	73.4	74.3	-
JUNI .....	77.6	75.9	78.0	78.6	61.9	61.8	62.2	78.3	76.0	80.6	73.9	73.4	74.3	-
JULI .....	78.3	76.8	78.8	79.4	61.9	61.8	62.2	78.4	76.2	80.6	73.9	73.4	74.3	-
AUGUST .....	78.3	76.8	78.8	79.4	62.2	62.0	62.4	78.4	76.2	80.6	73.9	73.4	74.3	-
SEPTEMBER ..	78.3	76.8	78.8	79.4	62.2	62.0	62.4	78.4	76.2	80.6	73.9	73.4	74.3	-
OKTOBER .....	78.4	76.9	78.9	79.5	62.3	62.1	62.5	78.4	76.2	80.6	73.9	73.4	74.3	-
NOVEMBER .....	78.4	76.9	78.9	79.5	62.3	62.1	62.5	78.4	76.2	80.6	73.9	73.4	74.3	-
DEZEMBER .....	78.5	76.9	79.0	79.5	62.4	62.2	62.6	78.4	76.2	80.6	74.2	73.7	74.7	-
1980 JANUAR .....	79.5	78.1	80.0	80.5	64.3	64.3	64.4	80.7	78.7	82.8	75.7	75.7	75.6	-
FEBRUAR .....	79.9	78.5	80.5	80.9	65.8	65.8	65.7	81.8	79.9	83.8	76.8	77.4	76.0	-
MAERZ .....	80.4	78.9	80.9	81.4	67.0	66.9	67.0	81.8	79.9	83.8	76.8	77.4	76.0	-
APRIL .....	81.1	79.7	81.7	82.2	67.8	67.7	67.8	82.1	80.0	84.1	77.5	78.3	76.8	-
MAI .....	81.2	79.7	81.7	82.3	67.8	67.7	67.8	82.1	80.0	84.2	77.3	78.0	76.6	-
JUNI .....	81.4	79.9	81.8	82.4	68.2	68.1	68.2	82.3	80.3	84.3	77.5	78.1	76.7	-
JULI .....	81.8	80.5	82.3	82.7	68.2	68.0	68.3	82.6	80.7	84.6	77.5	78.1	76.7	-
AUGUST .....	81.8	80.5	82.3	82.7	68.2	68.0	68.3	82.6	80.7	84.6	77.5	78.1	76.7	-
SEPTEMBER ..	81.8	80.5	82.3	82.7	68.2	68.0	68.3	82.6	80.7	84.6	77.5	78.2	76.7	-
OKTOBER .....	81.8	80.4	82.3	82.7	68.3	68.1	68.3	82.6	80.7	84.6	77.5	78.1	76.7	-
NOVEMBER .....	81.9	80.5	82.4	82.8	68.3	68.2	68.3	82.7	80.7	84.7	77.5	78.1	76.7	-
DEZEMBER .....	82.0	80.7	82.5	82.9	68.4	68.4	68.4	82.7	80.7	84.7	77.6	78.1	76.7	-
1981 JANUAR .....	83.4	82.0	83.9	84.3	71.6	71.5	71.6	85.8	83.3	88.3	82.3	82.7	81.9	-
FEBRUAR .....	83.7	82.7	84.1	84.4	72.6	72.6	72.7	86.3	83.8	88.7	82.5	82.8	82.1	-
MAERZ .....	84.1	82.9	84.5	85.0	72.7	72.6	72.8	87.0	84.5	89.6	82.5	82.9	82.2	-
APRIL .....	84.8	83.4	85.3	85.7	73.5	73.4	73.5	87.2	84.7	89.7	82.6	82.9	82.3	-
MAI .....	84.9	83.6	85.4	85.9	73.5	73.4	73.6	87.2	84.7	89.7	82.6	82.9	82.3	-
JUNI .....	85.3	83.9	85.8	86.2	73.5	73.4	73.6	87.2	84.7	89.7	82.7	83.0	82.3	-
JULI .....	87.2	85.0	87.8	88.0	73.6	73.5	73.6	87.2	84.7	89.7	82.8	83.1	82.4	-
AUGUST .....	87.4	85.0	88.0	88.2	73.8	73.7	73.8	87.2	84.8	89.6	82.9	83.2	82.5	-
SEPTEMBER ..	87.7	85.3	88.1	88.7	73.8	73.7	73.8	87.2	84.8	89.6	82.9	83.2	82.5	-
OKTOBER .....	87.9	85.5	88.3	88.8	73.9	73.9	74.0	87.2	84.9	89.6	82.9	83.2	82.5	-
NOVEMBER .....	88.1	85.8	88.5	89.0	74.1	74.1	74.2	87.2	84.9	89.6	82.9	83.2	82.5	-
DEZEMBER .....	88.1	85.8	88.5	89.1	74.1	74.1	74.2	87.2	84.9	89.6	82.8	83.2	82.5	-

\* ) ANGABEN FUEER DIE BUNDESREPUBLIK DEUTSCHLAND NACH DEM GEBIETSSTAND VOR DEM 3.10.1990, SIE SCHLIESSEN BERLIN (WEST) EIN:  
1) BIS EINSCHLIESSLICH JANUAR 1986 20 KUBIKMETER.

**8 KOMMUNALE GEBUEHREN FUEER WASSER, ABWASSERBESEITIGUNG, MUELLABFUHR UND STRASSENREINIGUNG  
SOWIE SCHORNSTEINFEGERGEHUEHREN FUEER PRIVATE HAUSHALTE**

1985 = 100

J A H R	ALLGEMEINE WSSERTARIFE, OHNE GEWERBE- UND SONDERARTIFE, GRUND- UND ARBEITSPREIS				ABWASSERBESETTIGUNG			MUELLABFUHR, FUEER DIE EINMALIGE WOECHENTLICHE LEERUNG EINER ORTS- UEBLICHEN TONNE			STRASSENREINIGUNG, FUEER EINEN METER STRASSENFRONT ODER FUEER EINE ANDERE BEZUGSEINHEIT			SCHORN- STEIN- FEGER- GE- BUEHR	
	ZU- SAM- MEN	BEI EINER ABNAHMEMENGE VON			ZU- SAM- MEN	KLEI- NEREN FRISCH- WASSERMENGE JAHRESGEBUEHR JE KUBIKMETER	GROS- SEREN WASSERMENGE JAHRESGEBUEHR JE KUBIKMETER	ZU- SAM- MEN	MIT EINEM KLEI- NEREN INHALT JAHRES- GEBUEHR	GROS- SEREN INHALT JAHRES- GEBUEHR	ZU- SAM- MEN	BEI			
		6	15	25 l)								ZWEI- MALIGER REINIGUNG JE WOCH	SECHS- MALIGER REINIGUNG JE WOCH		
															KUBIKMETERN
M O N A T															
1982	JANUAR .....	90.3	89.1	90.6	91.3	79.5	79.5	79.5	89.3	87.0	91.6	85.4	85.8	85.0	-
	FEBRUAR .....	90.7	89.5	91.0	91.6	82.4	82.5	82.4	91.3	88.9	93.8	85.9	86.2	85.4	-
	MAERZ .....	90.8	89.6	91.1	91.7	83.4	83.4	83.4	91.3	89.0	93.7	86.5	86.8	86.1	-
	APRIL .....	82.1	90.8	92.4	93.1	83.7	83.8	83.6	92.7	91.3	94.0	89.0	89.5	88.6	-
	MAI .....	82.3	91.1	92.6	93.3	83.8	83.9	83.6	93.5	92.2	94.8	89.3	89.6	89.0	-
	JUNI .....	82.3	91.1	92.6	93.3	84.0	84.0	83.9	94.2	92.2	96.2	89.5	89.9	89.1	-
	JULI .....	92.7	91.6	93.0	93.7	84.4	84.4	84.3	92.9	92.2	93.5	89.5	89.9	89.1	-
	AUGUST .....	92.7	91.6	93.0	93.7	84.5	84.6	84.5	92.9	92.2	93.5	89.5	89.9	89.1	-
	SEPTEMBER ..	92.8	91.7	93.1	93.8	84.6	84.6	84.5	92.9	92.2	93.5	89.5	89.9	89.1	-
	OKTOBER .....	92.9	91.7	93.1	93.8	84.7	84.8	84.6	92.9	92.2	93.5	89.5	89.9	89.1	-
	NOVEMBER .....	93.0	91.8	93.3	94.0	84.7	84.8	84.6	92.9	92.2	93.5	89.5	89.9	89.1	-
	DEZEMBER ...	93.1	91.8	93.4	94.0	84.7	84.8	84.6	92.9	92.2	93.5	89.5	89.9	89.1	-
1983	JANUAR .....	94.4	93.9	94.4	94.7	87.8	87.9	87.7	95.6	94.3	96.9	89.7	90.9	88.5	-
	FEBRUAR .....	94.6	94.2	94.7	95.0	88.8	88.8	88.6	96.0	95.0	97.1	90.0	91.2	88.9	-
	MAERZ .....	94.7	94.2	94.8	95.1	89.0	89.0	88.8	96.5	95.4	97.6	90.1	91.2	89.0	-
	APRIL .....	94.7	94.2	94.7	95.2	89.0	89.0	88.8	96.5	95.4	97.6	90.1	91.2	89.0	-
	MAI .....	94.7	94.2	94.8	95.2	89.3	89.4	89.1	97.0	95.7	98.3	90.1	91.2	89.0	-
	JUNI .....	94.7	94.2	94.8	95.2	89.5	89.6	89.4	97.0	95.7	98.3	90.3	91.3	89.3	-
	JULI .....	94.7	94.2	94.8	95.2	91.5	91.6	91.4	97.0	95.7	98.3	90.3	91.3	89.3	-
	AUGUST .....	95.3	95.0	95.5	95.6	91.7	91.9	91.4	97.0	95.7	98.3	90.4	91.4	89.4	-
	SEPTEMBER ..	95.5	95.4	95.5	95.6	91.7	91.9	91.4	97.0	95.7	98.3	90.4	91.4	89.4	-
	OKTOBER .....	95.6	95.4	95.8	95.6	91.7	91.9	91.4	97.0	95.7	98.3	90.4	91.4	89.4	-
	NOVEMBER .....	95.6	95.4	95.8	95.6	91.7	91.9	91.4	97.0	95.7	98.3	90.4	91.4	89.4	-
	DEZEMBER ...	95.6	95.4	95.8	95.6	91.7	91.9	91.4	97.0	95.7	98.3	90.4	91.4	89.4	-
1984	JANUAR .....	96.9	96.6	97.0	97.2	92.3	92.5	92.0	98.3	97.0	99.4	92.7	92.7	92.6	-
	FEBRUAR .....	97.3	97.0	97.3	97.5	93.2	93.5	92.9	98.5	97.1	99.8	92.5	92.5	92.4	-
	MAERZ .....	97.5	97.3	97.6	97.8	95.2	95.5	94.9	98.7	97.5	99.8	95.7	95.8	95.5	-
	APRIL .....	97.6	97.4	97.6	97.8	95.2	95.5	94.9	98.7	97.5	99.8	95.7	95.8	95.5	-
	MAI .....	97.6	97.4	97.6	97.8	96.1	96.1	95.9	98.9	98.4	99.4	98.8	98.5	99.1	-
	JUNI .....	97.6	97.4	97.6	97.8	96.1	96.1	95.9	98.9	98.4	99.4	98.8	98.5	99.1	-
	JULI .....	97.9	97.8	97.9	98.0	96.5	96.5	96.3	99.2	98.6	99.7	98.8	98.5	99.1	-
	AUGUST .....	97.9	97.8	97.9	98.0	96.5	96.5	96.3	99.2	98.6	99.7	98.8	98.5	99.1	-
	SEPTEMBER ..	97.9	97.8	97.9	98.0	96.5	96.5	96.3	99.2	98.6	99.7	98.8	98.5	99.1	-
	OKTOBER .....	97.9	97.8	97.9	98.1	96.5	96.5	96.4	99.2	98.6	99.7	99.1	98.7	99.4	-
	NOVEMBER .....	97.9	97.8	97.9	98.1	96.5	96.5	96.4	99.2	98.6	99.7	99.1	98.7	99.4	-
	DEZEMBER ...	97.9	97.8	97.9	98.1	96.5	96.5	96.4	99.2	98.6	99.7	99.1	98.7	99.1	-
1985	JANUAR .....	99.0	98.9	99.0	99.1	98.3	98.4	98.1	99.9	99.6	100.1	99.9	99.8	99.9	100.0
	FEBRUAR .....	99.0	98.9	99.0	99.1	98.3	98.4	98.2	100.1	99.9	100.3	99.0	99.0	99.0	100.0
	MAERZ .....	99.2	99.1	99.2	99.2	98.3	98.4	98.2	100.2	100.0	100.3	99.0	99.0	99.0	100.0
	APRIL .....	99.7	99.7	99.7	99.7	100.0	100.0	100.0	100.7	100.8	100.6	99.0	99.0	99.0	100.0
	MAI .....	100.0	99.9	100.0	100.0	100.6	100.5	100.6	99.9	100.0	99.8	100.4	100.4	100.4	100.0
	JUNI .....	100.0	99.9	100.0	100.0	100.6	100.5	100.6	99.9	100.0	99.8	100.5	100.5	100.5	100.0
	JULI .....	100.1	100.1	100.1	100.1	100.7	100.6	100.8	99.9	100.0	99.8	100.5	100.5	100.5	100.0
	AUGUST .....	100.4	100.5	100.4	100.4	100.7	100.6	100.7	99.9	100.0	99.8	100.5	100.5	100.5	100.0
	SEPTEMBER ..	100.4	100.5	100.4	100.4	100.7	100.6	100.7	99.9	100.0	99.8	100.5	100.5	100.5	100.0
	OKTOBER .....	100.7	100.8	100.7	100.7	100.7	100.6	100.7	99.9	100.0	99.8	100.5	100.5	100.5	100.0
	NOVEMBER .....	100.8	100.9	100.7	100.7	100.7	100.6	100.7	99.9	100.0	99.8	100.5	100.5	100.5	100.0
	DEZEMBER ...	100.8	100.9	100.8	100.7	100.8	100.8	100.7	99.9	100.0	99.8	100.5	100.5	100.5	100.0
1986	JANUAR .....	102.1	102.5	102.1	101.8	103.1	103.0	103.2	100.3	100.4	100.2	101.2	101.2	101.2	101.0
	FEBRUAR .....	103.1	103.3	103.1	102.9	104.3	104.1	104.5	100.1	100.3	99.8	101.8	101.7	101.9	101.0
	MAERZ .....	103.2	103.4	103.2	102.9	104.3	104.1	104.5	100.1	100.3	99.8	101.8	101.7	101.9	101.0
	APRIL .....	103.3	103.6	103.3	103.0	104.7	104.4	104.9	100.3	100.5	100.0	101.8	101.7	101.9	101.0
	MAI .....	103.6	103.9	103.6	103.3	104.9	104.7	105.1	100.3	100.5	100.0	102.1	102.0	102.1	101.0
	JUNI .....	103.6	104.0	103.6	103.3	104.9	104.7	105.1	100.3	100.5	100.0	102.1	102.0	102.2	101.0
	JULI .....	103.7	104.1	103.7	103.4	105.4	105.1	105.6	100.3	100.5	100.1	102.1	102.0	102.2	101.6
	AUGUST .....	103.8	104.1	103.8	103.5	105.4	105.1	105.6	100.8	100.9	100.7	102.1	102.0	102.2	101.6
	SEPTEMBER ..	103.8	104.1	103.8	103.5	105.4	105.1	105.6	100.8	100.9	100.7	102.1	102.0	102.2	101.6
	OKTOBER .....	103.8	104.2	103.8	103.5	105.4	105.1	105.6	100.8	100.9	100.7	102.1	102.0	102.2	101.6
	NOVEMBER .....	103.9	104.3	103.9	103.6	105.4	105.1	105.6	100.8	100.9	100.7	102.3	102.2	102.4	101.6
	DEZEMBER ...	103.9	104.3	103.9	103.6	105.4	105.1	105.6	100.8	100.9	100.7	102.3	102.2	102.4	101.6

\*) ANGABEN FUEER DIE BUNDESREPUBLIK DEUTSCHLAND NACH DEM GEBIETSSTAND VOR DEM 3.10.1990, SIE SCHLIESSEN BERLIN (WEST) EIN.  
1) BIS EINSCHLIESSLICH JANUAR 1986 20 KUBIKMETER.



**8 KOMMUNALE GEBUEHREN FUEER WASSER, ABWASSERBESEITIGUNG, MUELLABFUHR UND STRASSENREINIGUNG  
SOWIE SCHORNSTEINFEGERGEHUEHREN FUEER PRIVATE HAUSHALTE**

1985 = 100

J A H R  M O N A T	ALLGEMEINE WSSERTARIFE, OHNE GEMERBE- UND SONDERTARIFE, GRUND- UND ARBEITSPREIS				ABWASSERBESETTIGUNG			MUELLABFUHR, FUER DIE EINMALIGE WOECHENTLICHE LEERUNG EINER ORTS- UEBLICHEN TONNE			STRASSENREINIGUNG, FUER EINEN METER STRASSENFRONT ODER FUER EINE ANDERE BEZUGSEINHEIT			SCHORN- STEIN- FEGEN- GE- BUEHR
	ZU- SAM- MEN	BEI EINER ABNAHMEMENGE VON			ZU- SAM- MEN	KLEI- NEREN FRISCH- WASSERMENGE	GROES- SEREN JAHRESGEBUEHR JE KUBIKMETER	ZU- SAM- MEN	KLEI- NEREN INHALT	GROES- SEREN JAHRES- GEBUEHR	ZU- SAM- MEN	ZWEI- MALIGER REINIGUNG JE WOCHEN	SECHS- MALIGER REINIGUNG JE WOCHEN	
		6	15	25 1)										
		KUBIKMETERN JE MONAT												
1987 JANUAR .....	104.6	104.9	104.6	104.3	107.2	106.9	107.4	103.0	102.7	103.2	103.5	103.3	103.6	106.6
FEBRUAR .....	104.8	105.0	104.8	104.6	108.1	107.8	108.3	103.7	103.5	103.8	103.8	103.7	103.9	106.7
MAERZ .....	105.3	105.6	105.3	105.0	108.3	108.0	108.5	103.7	103.5	103.9	103.8	103.7	103.9	106.7
APRIL .....	105.8	106.2	105.8	105.5	109.1	108.8	109.3	104.3	104.0	104.6	104.1	103.9	104.2	106.7
MAI .....	106.4	106.6	106.5	106.1	109.7	109.4	110.0	104.4	104.1	104.6	105.3	105.2	105.4	106.7
JUNI .....	106.4	106.6	106.5	106.2	110.0	109.7	110.3	104.4	104.1	104.6	105.3	105.2	105.4	106.7
JULI .....	106.7	106.8	106.8	106.4	110.4	110.1	110.7	104.5	104.1	104.8	105.3	105.2	105.4	107.4
AUGUST .....	106.8	106.9	106.9	106.6	110.5	110.2	110.8	104.6	104.3	104.8	105.4	105.3	105.4	107.4
SEPTEMBER ..	106.9	107.0	107.0	106.7	110.5	110.2	110.8	105.5	105.0	105.9	105.4	105.3	105.4	107.4
OKTOBER ....	106.9	107.0	107.0	106.7	110.5	110.2	110.8	105.5	105.0	105.9	105.4	105.3	105.4	107.4
NOVEMBER ...	106.9	107.0	107.0	106.7	110.5	110.2	110.8	105.5	105.0	105.9	105.4	105.3	105.4	107.4
DEZEMBER ...	106.9	107.0	107.0	106.7	110.5	110.2	110.8	105.5	105.0	105.9	105.4	105.3	105.4	107.4
1988 JANUAR .....	110.0	110.2	110.1	109.7	114.5	114.1	114.8	107.9	107.3	108.5	107.5	107.4	107.5	109.2
FEBRUAR .....	110.3	110.5	110.5	110.0	114.6	114.2	114.9	108.9	108.1	109.7	108.2	108.1	108.3	109.2
MAERZ .....	110.6	110.7	110.7	110.3	114.6	114.3	114.9	109.7	108.8	110.5	108.7	108.4	109.0	109.2
APRIL .....	111.1	111.2	111.2	110.8	115.3	115.0	115.6	109.8	108.9	110.8	109.2	108.8	109.5	109.2
MAI .....	111.6	111.9	111.7	111.2	115.5	115.2	115.8	110.0	109.2	110.8	110.0	109.7	110.2	109.2
JUNI .....	111.9	112.2	112.0	111.5	115.8	115.5	116.0	110.9	110.7	111.1	110.9	110.6	111.2	109.2
JULI .....	112.0	112.3	112.1	111.6	115.8	115.5	116.0	110.7	110.5	110.8	110.9	110.6	111.2	109.2
AUGUST .....	112.0	112.3	112.1	111.6	115.8	115.5	116.0	110.7	110.5	110.8	110.9	110.6	111.2	109.2
SEPTEMBER ..	112.0	112.3	112.1	111.6	115.8	115.5	116.0	110.7	110.5	110.8	110.9	110.6	111.2	109.2
OKTOBER ....	112.1	112.4	112.2	111.7	115.8	115.5	116.0	110.7	110.5	110.8	110.9	110.6	111.2	109.2
NOVEMBER ...	112.2	112.4	112.3	111.8	115.8	115.5	116.0	110.7	110.5	110.8	110.9	110.6	111.2	109.2
DEZEMBER ...	112.4	112.7	112.5	112.0	115.8	115.5	116.0	110.9	110.7	111.0	110.9	110.6	111.2	109.2
1989 JANUAR .....	114.0	114.2	114.1	113.6	119.5	119.2	119.7	114.0	113.2	114.8	112.1	111.6	112.5	113.1
FEBRUAR .....	114.7	115.1	114.8	114.3	119.9	119.6	120.2	114.9	114.2	115.6	112.4	111.9	112.9	113.1
MAERZ .....	115.0	115.4	115.0	114.5	119.9	119.6	120.2	114.9	114.2	115.6	112.4	111.9	112.9	113.1
APRIL .....	115.1	115.6	115.1	114.6	120.4	120.1	120.7	115.9	115.2	116.6	112.6	112.0	113.1	113.1
MAI .....	115.5	115.9	115.6	115.0	121.3	121.1	121.5	116.2	115.3	117.1	112.6	112.1	113.1	113.1
JUNI .....	115.5	115.9	115.6	115.0	121.3	121.1	121.5	116.2	115.3	117.1	112.6	112.1	113.1	113.1
JULI .....	115.5	115.9	115.6	115.0	121.5	121.3	121.7	116.8	115.8	117.7	112.6	112.1	113.1	113.1
AUGUST .....	115.6	116.0	115.7	115.1	121.5	121.3	121.7	116.8	115.8	117.7	112.6	112.1	113.1	113.1
SEPTEMBER ..	115.6	116.0	115.7	115.1	121.7	121.5	121.9	116.8	115.8	117.7	112.6	112.1	113.1	113.1
OKTOBER ....	115.6	116.0	115.7	115.1	121.7	121.5	121.9	117.0	116.0	117.9	112.6	112.1	113.1	113.1
NOVEMBER ...	115.6	116.0	115.7	115.1	121.7	121.5	121.9	117.0	116.0	117.9	112.6	112.1	113.0	113.1
DEZEMBER ...	115.6	116.0	115.7	115.1	121.7	121.5	121.9	117.0	116.0	117.9	112.6	112.1	113.0	113.1
1990 JANUAR .....	117.9	118.1	118.1	117.5	125.0	124.7	125.3	121.0	119.7	122.2	114.0	113.5	114.4	113.1
FEBRUAR .....	118.0	118.2	118.1	117.6	125.8	125.3	125.8	121.4	120.1	122.7	114.2	113.7	114.7	116.0
MAERZ .....	118.0	118.2	118.2	117.7	126.2	125.9	126.5	121.7	120.3	123.0	114.2	113.7	114.7	116.0
APRIL .....	118.3	118.5	118.5	118.0	126.7	126.4	127.0	121.9	120.6	123.2	114.3	113.8	114.7	116.0
MAI .....	118.3	118.5	118.5	118.0	126.8	126.6	127.0	122.0	120.8	123.2	114.3	113.8	114.7	116.0
JUNI .....	118.3	118.5	118.5	118.0	126.8	126.6	127.0	122.1	121.0	123.2	114.2	113.7	114.7	116.0
JULI .....	118.4	118.5	118.6	118.1	127.1	126.8	127.3	123.5	122.7	124.2	114.2	113.7	114.7	116.0
AUGUST .....	118.7	119.2	118.7	118.3	127.1	126.8	127.3	124.0	123.2	124.7	114.4	113.8	114.9	116.0
SEPTEMBER ..	118.7	119.2	118.7	118.3	127.1	126.8	127.3	124.1	123.3	124.8	114.4	113.8	114.9	116.0
OKTOBER ....	119.3	119.8	119.3	118.9	127.1	126.8	127.3	124.1	123.3	124.8	114.4	113.8	114.9	116.0
NOVEMBER ...	119.3	119.8	119.3	118.9	127.1	126.8	127.3	124.1	123.3	124.8	114.4	113.8	114.9	116.0
DEZEMBER ...	119.4	119.8	119.4	119.0	127.1	126.8	127.3	124.1	123.3	124.8	114.4	113.8	114.9	116.0
1991 JANUAR .....	121.1	121.3	121.2	120.8	134.3	134.2	134.4	136.7	133.1	138.2	115.5	114.6	116.3	116.0
FEBRUAR .....	-	-	-	-	-	-	-	-	-	-	-	-	-	-
MAERZ .....	-	-	-	-	-	-	-	-	-	-	-	-	-	-
APRIL .....	-	-	-	-	-	-	-	-	-	-	-	-	-	-
MAI .....	-	-	-	-	-	-	-	-	-	-	-	-	-	-
JUNI .....	-	-	-	-	-	-	-	-	-	-	-	-	-	-
JULI .....	-	-	-	-	-	-	-	-	-	-	-	-	-	-
AUGUST .....	-	-	-	-	-	-	-	-	-	-	-	-	-	-
SEPTEMBER ..	-	-	-	-	-	-	-	-	-	-	-	-	-	-
OKTOBER ....	-	-	-	-	-	-	-	-	-	-	-	-	-	-
NOVEMBER ...	-	-	-	-	-	-	-	-	-	-	-	-	-	-
DEZEMBER ...	-	-	-	-	-	-	-	-	-	-	-	-	-	-

=) ANGABEN FUEER DIE BUNDESREPUBLIK DEUTSCHLAND NACH DEM GEBIETSSTAND VOR DEM 3.10.1990, SIE SCHLIESSEN BERLIN (WEST) EIN.  
1) BIS EINSCHLIESSLICH JANUAR 1986 20 KUBIKMETER.

## 9 PREISINDEX FÜR DIE LEBENSHALTUNG

## IN DEN FÜNF NEUEN BUNDESLÄNDERN

DAS STATISTISCHE BUNDESAMT - ZWEIGSTELLE BERLIN, ALEXANDERPLATZ - BERECHNET FÜR DIE FÜNF NEUEN BUNDESLÄNDER (EINSCHL. BERLIN-OST) VIER VERSCHIEDENE PREISINDIZES FÜR DIE LEBENSHALTUNG, NÄMLICH:

DEN PREISINDEX FÜR DIE LEBENSHALTUNG ALLER ARBEITNEHMERHAUSHALTE

DEN PREISINDEX FÜR DIE LEBENSHALTUNG VON 4-PERSONEN-ARBEITNEHMERHAUSHALTEN MIT HÖHEREM EINKOMMEN

DEN PREISINDEX FÜR DIE LEBENSHALTUNG VON 4-PERSONEN-ARBEITNEHMERHAUSHALTEN MIT MITTLEREM EINKOMMEN

DEN PREISINDEX FÜR DIE LEBENSHALTUNG VON 2-PERSONEN-RENTNERHAUSHALTEN

DAS ORIGINALBASISJAHR FÜR DIESE INDIZES IST - ANDERS ALS BEI DEN FÜR DAS GEBIET DER BUNDESREPUBLIK DEUTSCHLAND VOR DER VEREINIGUNG BERECHNETEN INDIZES - DAS JAHR 1989. SONST WERDEN DIE GLEICHEN VERFAHREN WIE BEI DEN LETZTEREN INDIZES ANGEWANDT.

## 9.1 PREISINDIZES FÜR DIE LEBENSHALTUNG IM MONATLICHEN VERGLEICH

1989 = 100

JAHR MONAT	ALLER ARBEITNEHMER- HAUSHALTE	4-PERSONEN- ARBEITNEHMER- HAUSHALTE MIT HÖHEREM EINKOMMEN	4-PERSONEN- ARBEITNEHMER- HAUSHALTE MIT MITTLEREM EINKOMMEN	2-PERSONEN- RENTNERHAUSHALTE
	1	2	3	4
1990 JANUAR .....	-	-	-	-
FEBRUAR .....	-	-	-	-
MÄRZ .....	-	-	-	-
APRIL .....	-	-	-	-
MAI .....	98.3	98.8	98.4	98.7
JUNI .....	87.8	86.5	87.4	90.7
JULI .....	94.5	90.8	94.4	97.7
AUGUST .....	94.9	91.7	94.8	96.7
SEPTEMBER .....	96.6	93.6	96.8	97.8
OKTOBER .....	98.2	95.2	98.6	98.8
NOVEMBER .....	98.1	95.3	98.6	98.7
DEZEMBER .....	99.1	96.2	99.6	99.6

## 9.2 PREISINDEX FÜR DIE LEBENSHALTUNG IM KURZFRISTIGEN VERGLEICH

INDEXBEZEICHNUNG	1990		VERÄNDERUNG IN % DEZEMBER 1990 GEGEN	
	NOVEMBER	DEZEMBER	JO 1989	NOVEMBER 1990
	1989 = 100			
PREISINDEX FÜR DIE LEBENSHALTUNG ALLER ARBEITNEHMERHAUSHALTE ...	98.1	99.1	- 0.9	+ 1.0
GESAMTINDEX OHNE BESONDERS ERNTE-, SAISON- UND WITTERUNGS- ABHÄNGIGE NAHRUNGSMITTEL SOWIE OHNE BLUMEN .....	-	-	-	-
BESONDERS ERNTE-, SAISON- UND WITTERUNGSABHÄNGIGE NAHRUNGSMITTEL SOWIE BLUMEN .....	-	-	-	-
GESAMTINDEX OHNE HEIZÖL UND KRAFTSTOFFE .....	-	-	-	-
GESAMTINDEX OHNE DIE BISHER UNVERÄNDERT GEBLIEBENEN WOHNUNGS- MIETEN, PREISE FÜR HAUSHALTSENERGIE UND TARIFE ÖRTLICHER VERKEHRSMITTEL SOWIE FÜR DEN FERNVERKEHR .....	-	-	-	-
GLIEDERUNG NACH HAUPTGRUPPEN (VERWENDUNGSZWECK - SEA 1983) 1)				
NAHRUNGSMITTEL, GETRÄNKE, TABAKWAREN .....	112.4	113.8	+13.8	+ 1.2
BEKLEIDUNG, SCHUHE .....	88.1	88.5	-30.5	+ 2.1
WOHNUNGSMIETEN, ENERGIE (OHNE KRAFTSTOFFE) .....	100.0	100.0	-	-
ENERGIE (OHNE KRAFTSTOFFE) .....	100.0	100.0	-	-
WOHNUNGSMIETEN .....	100.0	100.0	-	-
MÖBEL, HAUSHALTSGERÄTE U.Ä. GÜTER FÜR DIE HAUSHALTSFÜHRUNG .....	76.6	77.5	-22.5	+ 1.2
GÜTER FÜR DIE GESUNDHEITS- UND KÖRPERPFLEGE .....	123.7	126.6	+26.6	+ 2.3
GÜTER FÜR VERKEHR UND NACHRICHTENÜBERMITTLUNG .....	90.3	89.1	-10.9	- 1.3
GÜTER FÜR BILDUNG, UNTERHALTUNG, FREIZEIT .....	99.2	100.2	+ 0.2	+ 1.0
GÜTER FÜR DIE PERSÖNLICHE AUSSTATTUNG, DIENST- LEISTUNGEN DES BEHERBERGUNGSGEWERBES SOWIE GÜTER SONSTIGER ART .....	104.6	105.3	+ 5.3	+ 0.7
GLIEDERUNG NACH WAREN, LEISTUNGEN UND WOHNUNGSNUTZUNG NAHRUNGSMITTEL (OHNE GASTGEMERBELEISTUNGEN) .....	-	-	-	-
BESONDERS ERNTE-, SAISON- UND WITTERUNGSABHÄNGIGE NAHRUNGSMITTEL .....	-	-	-	-
SONSTIGE NAHRUNGSMITTEL .....	-	-	-	-
ANDERE VERBRAUCHS- UND GEBRAUCHSGÜTER .....	-	-	-	-
ANDERE VERBRAUCHS- UND GEBRAUCHSGÜTER OHNE BLUMEN, KÖHLE UND HEIZÖL .....	-	-	-	-
Dienstleistungen und Reparaturen .....	-	-	-	-
PREISINDEX FÜR DIE KFZ-ANSCHAFFUNG UND -UNTERHALTUNG ("KRAFTFAHRER-PREISINDEX") 2) .....	-	-	-	-
PREISINDEX FÜR DIE LEBENSHALTUNG VON 4-PERSONEN- ARBEITNEHMERHAUSHALTEN MIT HÖHEREM EINKOMMEN .....	95.3	96.2	- 3.8	+ 0.9
PREISINDEX FÜR DIE LEBENSHALTUNG VON 4-PERSONEN- ARBEITNEHMERHAUSHALTEN MIT MITTLEREM EINKOMMEN .....	98.6	99.6	- 0.4	+ 1.0
PREISINDEX FÜR DIE LEBENSHALTUNG VON 2-PERSONEN- RENTNERHAUSHALTEN .....	98.7	99.6	- 0.4	+ 0.9

1) SYSTEMATIK DER EINKÜNFEN UND AUSGABEN DER PRIVATEN HAUSHALTE, AUSGABE 1983.

2) SONDERRECHNUNG AUS DEM PREISINDEX FÜR DIE LEBENSHALTUNG ALLER ARBEITNEHMERHAUSHALTE: KRAFTSTOFFE, SONSTIGE WAREN.

### Fußnoten

1) Einfamilienhaus, 15 kJ/s Anschlußwert nach DIN 4701, 120 m<sup>2</sup> Wohnfläche, 125 J/m<sup>2</sup> spezifischer Raumwärmebedarf, 1 500 h/a Ausnutzungsdauer des Anschlußwertes, 81 GJ/a Jahreswärmeverbrauch.

2) Mehrfamilienhaus, 200 kJ/s Anschlußwert nach DIN 4701, 2 000 m<sup>2</sup> Wohnfläche, 100 J/m<sup>2</sup> spezifischer Raumwärmebedarf, 1 500 h/a Ausnutzungsdauer des Anschlußwertes, 1 080 GJ/a Jahreswärmeverbrauch.

3) Ab Februar 1986 liegt den Preiserhebungen ein überarbeiteter Güterkatalog zugrunde. So sind die Preise aus der Zeit vor Februar 1986 mit denen aus der nachfolgenden Zeit vielfach nur bedingt vergleichbar. Für zeitliche Preisvergleiche sollten daher nur die Preismesszahlen herangezogen werden.

