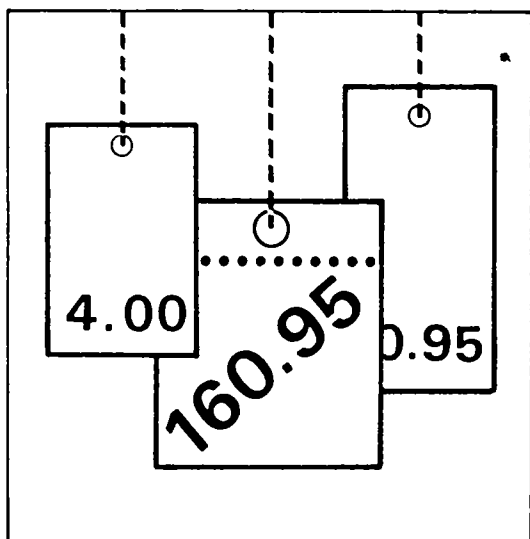


Statistisches Bundesamt

# Preise



Fachserie **17**

## Reihe 7

Preise und Preisindizes für die Lebenshaltung

**Dezember 1989**

Statistisches Bundesamt  
Bibliothek - Dokumentation - Archiv

Metzler - Poeschel Stuttgart

Hinweis:

Ab Seite 66 dieser Veröffentlichung finden Sie den bereits in Wirtschaft und Statistik, 1/1990, veröffentlichten methodischen Aufsatz "Zur Neuberechnung des Preisindex für die Lebenshaltung auf Basis 1985" einschl. des ausführlichen Wägungsschemas.

Herausgeber:  
Statistisches Bundesamt  
Gustav-Stresemann-Ring 11  
6200 Wiesbaden 1

Verlag:  
Metzler-Poeschel Stuttgart

Verlagsauslieferung:  
Hermann Leins GmbH & Co.  
Verlags-KG  
Holzwiesenstr. 2  
7408 Kusterdingen  
Telefon: 07071/33046  
Telex: 7 262 891 mepo d  
Telefax: 07071/33653

Erscheinungsfolge: monatlich

Erschienen im März 1990

Preis: DM 11,30

Bestellnummer: 2170700 - 89112

Copyright: Statistisches Bundesamt, Wiesbaden 1990

Vervielfältigung - außer für gewerbliche Zwecke -  
mit Quellenangabe gestattet.

## Inhalt

	Seite
<b>T e x t t e i l</b>	
1 Erläuterungen .....	5
2 Aktuelle Ergebnisse .....	11
3 Schaubild .....	12
<b>T a b e l l e n t e i l</b>	
1 Preisindex für die Lebenshaltung (Aktuelle Ergebnisse)	
1.1 Alle privaten Haushalte .....	14
Gliederung nach Hauptgruppen (Verwendungszweck)	
Gliederung nach Dauerhaftigkeit und Wert der Güter	
Gliederung nach Waren, Leistungen und Wohnungsnutzung	
Kraftfahrer-Preisindex	
Gliederung nach Gruppen und Untergruppen (Verwendungszweck)	
1.2 4-Personen-Haushalte von Beamten und Angestellten mit höherem Einkommen .....	19
Gliederung nach Hauptgruppen (Verwendungszweck)	
Gliederung nach Dauerhaftigkeit und Wert der Güter	
Gliederung nach Waren, Leistungen und Wohnungsnutzung	
1.3 4-Personen-Haushalte von Arbeitern und Angestellten mit mittlerem Einkommen .....	20
Gliederung nach Hauptgruppen (Verwendungszweck)	
Gliederung nach Bedarfsgruppen	
Gliederung nach Dauerhaftigkeit und Wert der Güter	
Gliederung nach Waren, Leistungen und Wohnungsnutzung	
1.4 2-Personen-Haushalte von Renten- und Sozialhilfeempfängern mit geringem Einkommen ..	21
Gliederung nach Hauptgruppen (Verwendungszweck)	
Gliederung nach Bedarfsgruppen	
Gliederung nach Dauerhaftigkeit und Wert der Güter	
Gliederung nach Waren, Leistungen und Wohnungsnutzung	
1.5 Einfache Lebenshaltung eines Kindes .....	22
Gliederung nach Hauptgruppen (Verwendungszweck)	
Gliederung nach Bedarfsgruppen	
2 Index der Einzelhandelspreise (Aktuelle Ergebnisse)	
2.1 Gliederung nach der Systematik der Wirtschaftszweige (Ausgabe 1979) .....	23
2.2 Gliederung nach dem Warenverzeichnis für die Binnenhandelsstatistik (Ausgabe 1978) .	24
2.3 Gliederung nach dem Güterverzeichnis für den Privaten Verbrauch (Ausgabe 1963) .....	25
3 Preisindex für die Lebenshaltung (Mittelfristige Übersichten)	
3.1 Preisindex für die Lebenshaltung aller privaten Haushalte Absolute Werte und Relative Veränderungen gegenüber den entsprechenden Vorjahresergebnissen	
3.1.1 Gliederung nach Hauptgruppen .....	26
3.1.2 Gliederung nach Waren, Leistungen und Wohnungsnutzung .....	28
3.1.3 Entwicklung der Wohnungsmieten .....	30
3.1.4 Kfz-Anschaffung und -Unterhaltung (Kraftfahrer-Preisindex) .....	30
3.2 Preisindex für die Lebenshaltung abgegrenzter Verbrauchergruppen Absolute Werte und Relative Veränderungen gegenüber den entsprechenden Vorjahresergebnissen	
3.2.1 Gliederung nach Hauptgruppen	
4-Personen-Haushalte von Beamten und Angestellten mit höherem Einkommen .....	32
4-Personen-Haushalte von Arbeitern und Angestellten mit mittlerem Einkommen .....	32
2-Personen-Haushalte von Renten- und Sozialhilfeempfängern mit geringem Einkommen ..	34
Einfache Lebenshaltung eines Kindes .....	34
3.2.2 Gliederung nach Waren, Leistungen und Wohnungsnutzung	
4-Personen-Haushalte von Beamten und Angestellten mit höherem Einkommen .....	36
4-Personen-Haushalte von Arbeitern und Angestellten mit mittlerem Einkommen .....	36
2-Personen-Haushalte von Renten- und Sozialhilfeempfängern mit geringem Einkommen ..	36

	Seite
4 Index der Einzelhandelspreise (Mittelfristige Übersichten)	
4.1 Gliederung nach der Systematik der Wirtschaftszweige (Ausgabe 1979) .....	38
4.2 Gliederung nach dem Warenverzeichnis für die Binnenhandelsstatistik (Ausgabe 1978) .	39
4.3 Gliederung nach dem Güterverzeichnis für den Privaten Verbrauch (Ausgabe 1963) .....	40
5 Preisindex für die Lebenshaltung aller privaten Haushalte und für abgegrenzte Verbrauchergruppen auf Originalbasis und umbasiert (Langfristige Übersichten)	
5.1 Gesamtindizes auf Originalbasis und umbasiert auf 1980, 1976, 1970 und 1962 = 100 .....	41
Absolute Werte und relative Veränderungen gegenüber den entsprechenden Vorjahresergebnissen	
5.1.1 Alle privaten Haushalte und 4-Personen-Haushalte von Beamten und Angestellten mit höheren Einkommen .....	41
5.1.2 4-Personen-Haushalte von Arbeitern und Angestellten mit mittlerem Einkommen und 2-Personen-Haushalte von Renten- und Sozialhilfeempfängern mit geringem Einkommen .	43
5.2 4-Personen-Haushalte von Arbeitern und Angestellten mit mittlerem Einkommen .....	45
5.2.1 Gesamtindex umbasiert auf 1958, 1950, 1938, 1913/14 = 100 .....	45
Absolute Werte und relative Veränderungen gegenüber den entsprechenden Vorjahresergebnissen	
5.2.2 Gliederung nach Bedarfsgruppen umbasiert auf 1970 = 100 .....	47
5.3 Entwicklung der Wohnungsmieten aus dem Preisindex für die Lebenshaltung aller privaten Haushalte .....	48
5.3.1 Umbasiert auf 1980 und 1976 = 100	
5.3.2 Umbasiert auf 1970 und 1962 = 100 .....	49
6 Index der Einzelhandelspreise (Langfristige Übersichten)	
6.1 Gliederung nach der Systematik der Wirtschaftszweige	
6.1.1 Umbasiert auf 1976, 1970, 1962 = 100 .....	50
7 Verbraucherpreise	
7.1 Ausgewählte Güter der Lebenshaltung im Bundesdurchschnitt	
Nahrungsmittel, Getränke, Tabakwaren .....	52
Bekleidung, Schuhe .....	54
Wohnungsmieten, Energie .....	56
Haushaltsgüter .....	56
Gesundheits- und Körperpflege .....	58
Verkehr, Nachrichtenübermittlung .....	59
Bildung, Unterhaltung, Freizeit .....	60
Persönlicher Bedarf, Sonstiges .....	62
8 Kommunale Gebühren für Wasser, Abwasserbeseitigung, Müllabfuhr und Straßenreinigung	63
Fußnoten zu Verbraucherpreis-Tabellen .....	65

Die Angaben beziehen sich auf das Bundesgebiet; sie schließen Berlin (West) ein.

#### Zeichenerklärung

r = berichtigte Zahl	= grundsätzliche Änderung innerhalb einer Reihe, die den zeitlichen Vergleich beeinträchtigt.
- = nichts vorhanden	
. = Zahlenwert unbekannt oder geheimzuhalten	

D = Durchschnitt	m <sup>3</sup> = Kubikmeter
Hj. = Halbjahr	km = Kilometer
EH.M. = Einzelhandel mit	g = Gramm
a.n.g. = anderweitig nicht genannt	kg = Kilogramm
i. Tr. = in Trockenmasse	ml = Milliliter
mm = Millimeter	l = Liter
cm = Zentimeter	hl = Hektoliter
cm <sup>3</sup> = Kubikzentimeter	kw = Kilowatt
dm <sup>2</sup> = Quadratdezimeter	kwh = Kilowattstunde
m = Meter	V = Volt
m <sup>2</sup> = Quadratmeter	GJ = Gigajoule

Ergebnisse der Länder werden in den "Statistischen Berichten" der Statistischen Landesämter unter der Kennziffer M I 2 veröffentlicht.

## 1 Erläuterungen

1 Die Preisindizes für die Lebenshaltung und der Index der Einzelhandelspreise messen die Preisentwicklung auf der Stufe des Privaten Verbrauchs bzw. auf der Stufe des Einzelhandelsverkaufs. Die Bezugsgröße dieser Indizes ist die Summe der Ausgaben für den Privaten Verbrauch bei den zugrunde liegenden privaten Haushalten bzw. die Summe der Umsätze im Einzelhandel im Basisjahr (gegenwärtig für die Preisindizes der Lebenshaltung: 1985 und dem Index der Einzelhandelspreise: 1980), wie sie durch die Statistik der Wirtschaftsrechnungen privater Haushalte bzw. durch die Statistik der Umsätze im Einzelhandel nachgewiesen wird. Im Hinblick auf die wesentlichen Rechenvorgänge kann der Index als der gewogene Durchschnitt aus den Preisveränderungszahlen (Durchschnittsmeßzahlen) bezeichnet werden, die für eine repräsentative Auswahl von Lebenshaltungsgütern bzw. Einzelhandelswaren gebildet werden. Als Wägungszahlen (= Indexgewichte) dienen die Ausgaben der privaten Haushalte bzw. die Umsatzzahlen für diejenigen Güter im Basisjahr, für die Einzelpreisreihen als repräsentativ angesehen werden. Die Liste dieser Güter mit den jeweiligen Wägungszahlen wird in der Öffentlichkeit oft auch einfach als der "Warenkorb" bezeichnet.

2 Die Preisreihen werden in der Form von Meßzahlen auf der Grundlage des Preisstandes im Basisjahr (= 100) dargestellt. Sie beruhen in der Regel auf den Ergebnissen monatlicher Preiserhebungen bei einer repräsentativen Auswahl von Unternehmen des Einzelhandels, des Handwerks, des Beherbergungs- und Gaststättengewerbes, der öffentlichen Versorgung bzw. von Dienstleistungsunternehmen, freien Berufen, Inhabern von Mietwohnungen (z.T. auch Vermietern) u.a.; Erhebungszeitpunkt ist die Monatsmitte. Damit die monatlichen Werte einer Preisreihe nur "reine" Preisveränderungen zum Ausdruck bringen, müssen alle für die Höhe des Preises maßgeblichen Faktoren, die sog. preisbestimmenden Merkmale, so lange wie möglich konstant gehalten werden. Dies gilt nicht nur für die Mengeneinheit der beobachteten Ware bzw. Leistung und deren qualitative Beschaffenheit, sondern auch für die verschiedenen Handels-, Liefer- und Zahlungsbedingungen. Ändert sich eines dieser Merkmale, so kann die Differenz zwischen dem neuen und dem zu-

letzt gemeldeten Preis eine unechte Preisveränderung enthalten, die eliminiert werden muß.

Die monatlich ermittelten Preise sind effektive Endverbraucherpreise (keine Listenpreise) einschl. Mehrwertsteuer sowie einschl. Verbrauchsteuern (z.B. Mineralölsteuer, Tabaksteuer) und anderer gesetzlicher Abgaben (z.B. Ausgleichsabgaben bei elektrischem Strom, Bevorratungsbeitrag bei Mineralölzeugnissen). Gegenwärtig erfassen die Statistischen Landesämter in 118 über das ganze Bundesgebiet verteilten Gemeinden mehr als 300 000 Einzelpreise für insgesamt rd. 750 Güter. Für die Berechnung der verbraucherpreisstatistischen Indizes werden also entsprechend viele Durchschnittsmeßzahlen gebildet. Die Berichtsstellen in den Gemeinden werden so ausgewählt, daß einerseits Geschäfts- und Wohnviertel, andererseits die verschiedenen Handels- und Betriebsformen des Einzelhandels (selbständige Fachgeschäfte, Filialbetriebe, Warenhäuser, Supermärkte etc.) in angemessener Weise repräsentiert werden.

3 Die verbraucherpreisstatistischen Indizes werden nach der sog. Laspeyres-Formel berechnet. Das bedeutet, daß die aus dem gegenwärtigen Basisjahr (1985) stammenden Wägungszahlen bis zur Umstellung der Indizes auf ein neueres Basisjahr unverändert bleiben. Das letzte Basisjahr vor dem gegenwärtigen Basisjahr war das Jahr 1980. Für längerfristige Vergleiche können durchlaufende Reihen durch Verkettung der gegenwärtigen Berechnungsergebnisse auf Basis 1985 = 100 mit den früheren Indexzahlen auf Basis 1980 = 100 für die Zeit vor 1985 gebildet werden. Zu diesem Zweck enthält der Tabellenteil Verkettungsfaktoren, mit denen die früher veröffentlichten Indexzahlen auf Basis 1980 = 100 für die Zeit vor 1985 zwecks Umbasierung auf 1985 = 100 zu multiplizieren sind.

Der Absatz 9 über das Rechnen mit Indexzahlen enthält dagegen eine Zusammenstellung von Verkettungsfaktoren, mit denen umgekehrt die verschiedenen Preisindizes für die Lebenshaltung auf Basis 1985 = 100, und zwar jeweils die Reihe für die Lebenshaltung insgesamt, auf ein früheres Basisjahr, z.B. auf 1980 oder 1976, umbasiert werden können. Entsprechendes gilt auch für den Index der Einzelhandelspreise.

4 Der wichtigste Preisindex für die Lebenshaltung ist der für die Gesamtheit aller privaten Haushalte berechnete Index. Daneben gibt es Indizes für verschiedene Haushaltstypen, und zwar für

- 4-Personen-Haushalte von Beamten und Angestellten mit höherem Einkommen,
- 4-Personen-Haushalte von Arbeitern und Angestellten mit mittlerem Einkommen,
- 2-Personen-Haushalte von Renten- und Sozialhilfeempfängern mit geringen Einkommen,
- die einfache Lebenshaltung eines Kindes.

Alle diese Indizes werden außer in der Darstellung für die Lebenshaltung insgesamt für

eine große Zahl von Gütergruppen verschiedener Aggregationsstufen ermittelt und veröffentlicht. Die dabei vorrangig angewandten Gliederungsprinzipien sind die der "Systematik der Einnahmen und Ausgaben der privaten Haushalte Ausgabe 1983 (SEA)", die in erster Linie die Unterschiede im Verwendungszweck der Güter berücksichtigt. Daneben wird z.T. eine Gruppierung nach Waren (darunter Nahrungsmittel und Saisonnahrungsmittel), Leistungen sowie Wohnungs- und Garagennutzung vorgenommen und eine frühere Gliederung nach "Bedarfsgruppen" angewandt. Wie sich die Haushalte unterscheiden, auf die sich die verschiedenen Preisindizes für die Lebenshaltung beziehen, ist der folgenden Übersicht über wichtige Haushaltsmerkmale zu entnehmen:

Preisindex für die Lebenshaltung	Zahl der Haushaltsmitglieder	Zusammensetzung der Haushalte	Verbrauchsausgaben in DM je Monat je Haushalt
			Basisjahr 1985
Alle privaten Haushalte .....	2,3	.	3 105 <sup>a)</sup>
Haushalte von Beamten und Angestellten mit höherem Einkommen .	4	2 Erwachsene 2 Kinder	4 964 <sup>b)</sup>
Haushalte von Arbeitern und Angestellten mit mittlerem Einkommen	4	2 Erwachsene 2 Kinder	3 044 <sup>c)</sup>
Haushalte von Renten- und Sozialhilfeempfängern mit geringem Einkommen .....	2	2 ältere Erwachsene	1 526 <sup>d)</sup>

- a) Basisjahr 1980 (für die Zeit von Januar 1980 bis Januar 1985): 2 665 DM; Basisjahr 1976 (für die Zeit von Januar 1976 bis Januar 1980): 2 326 DM; Basisjahr 1970 (für die Zeit von Januar 1968 bis Januar 1976): 1 294 DM; Basisjahr 1962 (Januar 1962 bis Januar 1968): 740 DM.
- b) Basisjahr 1980 (Januar 1980 bis Januar 1985): 4 148 DM; Basisjahr 1976 (Januar 1976 bis Januar 1980): 3 298 DM; Basisjahr 1970 (Januar 1968 bis Januar 1976): 1 996 DM; Basisjahr 1962 (Januar 1962 bis Januar 1968): 1 528 DM.

- c) Basisjahr 1980 (Januar 1980 bis Januar 1985): 2 575 DM; Basisjahr 1976 (Januar 1976 bis Januar 1980): 2 053 DM; Basisjahr 1970 (Januar 1968 bis Januar 1976): 1 157 DM; Basisjahr 1962 (Januar 1961 bis Januar 1968): 742 DM; Basisjahr 1958 (Januar 1957 bis Januar 1961): 570 DM; Basisjahr 1950 (von 1945 bis Januar 1957): 300 DM.
- d) Basisjahr 1980 (Januar 1980 bis Januar 1985): 1 192 DM; Basisjahr 1976 (Januar 1976 bis Januar 1980): 889 DM; Basisjahr 1970 (Januar 1968 bis Januar 1976): 532 DM; Basisjahr 1962 (Januar 1961 bis Januar 1968): 310 DM; Basisjahr 1958 (Januar 1957 bis Januar 1961): 260 DM.

Dem Preisindex für die einfache Lebenshaltung eines Kindes liegt nicht, wie den anderen Indizes, ein statistisch nachgewiesener "Warenkorb", sondern ein von Experten der Jugendhilfe und -betreuung entwickeltes Bedarfsschema zugrunde. Es berücksichtigt den Mindestbedarf von Kindern vom 1. bis 18. Lebensjahr, die als Erstkin- der von der Mutter oder deren Verwandten

betreut werden;(dieses Bedarfsschema stammt aus dem Jahr 1976 und wurde mit der Preis- entwicklung über 1980 auf 1985 fortgerechnet).

- 5 Der Index der Einzelhandels- preise wird sowohl institutionell nach der "Systematik der Wirtschaftszweige" (1979) als auch warenmäßig gegliedert. Die Gruppie- rung nach Waren erfolgt einmal nach dem "Warenverzeichnis für die Binnenhandelsstati-

stik" (1978), zum anderen nach dem "Güterverzeichnis für den Privaten Verbrauch" (1963).

Der durchlaufenden Reihe des Einzelhandelspreisindex liegt die Umsatzstruktur des Einzelhandels der nachfolgend genannten Jahre zugrunde: 1950 (für die Zeit bis Januar 1962); 1962 (von Januar 1962 bis Januar 1968); 1970 (von Januar 1968 bis Januar 1976); 1976 (von Januar 1976 bis Januar 1980) und 1980 (ab Januar 1980).

6 Während die Tabellenteile 1 und 2 dem kurzfristigen Vergleich dienen, enthalten die Tabellenteile 3 und 4 Reihen, die mit dem gegenwärtigen Basisjahr beginnen und für mittelfristige Vergleiche in Frage kommen. In den Tabellenteilen 5 und 6 werden langfristige Reihen des Preisindex für die Lebenshaltung bzw. des Einzelhandelspreisindex gebracht. Der jeweilige Gesamtindex wird auf Originalbasis und umbasiert auf 1980 = 100, 1976 = 100, 1970 = 100 und 1962 = 100 dargestellt. Die zusätzlich angegebenen relativen Veränderungen gegenüber dem Vorjahreszeitraum (Vorjahr bzw. Vorjahresmonat) sind aus den Werten der jeweiligen Originalbasis errechnet. Werden diese Veränderungszahlen aus den auf andere Basisjahre umbasierter Indizes errechnet, können Rundungsdifferenzen entstehen, die zu einer unterschiedlichen Interpretation der tatsächlichen Preisentwicklung führen können. Der Preisindex für die Lebenshaltung von 4-Personen-Haushalten von Arbeitern und Angestellten (frühere Bezeichnung Arbeitnehmerhaushalten) mit mittlerem Einkommen wird darüber hinaus für den Gesamtindex auch in der Umbasierung auf 1958 = 100, 1950 = 100, 1938 = 100 und 1913/14 = 100 dargeboten. Eine weitere langfristige Darstellung hat diesen Index in der Gliederung nach Bedarfsgruppen zum Gegenstand. Die langfristigen Reihen des Index der Einzelhandelspreise liegen in institutioneller Gliederung in der Umbasierung auf 1976 = 100, 1970 = 100 und 1962 = 100 vor. Die Tabelle 8 ist eine langfristige Darstellung kommunaler Gebühren.

7 In der vorliegenden Reihe 7 der Fachserie 17 erscheinen auch Jahresberichte mit weiteren detaillierten Angaben, darunter über das Ausmaß der Preisstreuung. Ein monatlicher Eilbericht dient der kurzfristigen Unterrichtung über die neuesten Berechnungsergebnisse. Die Eilberichte erscheinen etwa

zwei Wochen, die Monatsberichte etwa vier Wochen, die Jahresberichte etwa drei Monate nach Ablauf des Berichtszeitraumes und sind zu beziehen durch den Buchhandel oder direkt durch den

Verlag:  
Metzler-Poeschel

Verlagsauslieferung:  
Hermann Leins GmbH & Co. KG  
Postfach 7  
7408 Kusterdingen  
Telefon: 07071/33046

Weitere methodische Fragen zur Verbraucherpreisstatistik wurden zuletzt in "Wirtschaft und Statistik" 7/1979, 11/1979, 4/1980, 7/1984 behandelt.

8 Für den Benutzer der verbraucherpreisstatistischen Veröffentlichungen könnte auch die Preisentwicklung auf anderen Wirtschaftsstufen bzw. für bestimmte Wirtschaftsbereiche von Interesse sein. Berechnet und veröffentlicht werden land- und forstwirtschaftliche Preisindizes (Bestell-Nr.: 2170100), Indizes der Erzeugerpreise gewerblicher Produkte (Bestell-Nr.: 2170200), Indizes der Grundstoffpreise (Bestell-Nr.: 2170300), der Ein- und Ausfuhrpreise (Bestell-Nr.: 2170800), der Baupreise (Bestell-Nr.: 2170400) sowie der Großhandelsverkaufspreise (Bestell-Nr.: 2170600). Weitere Veröffentlichungen unterrichten über die Kaufwerte von Bauland (Bestell-Nr.: 2170500) und über die Preise in verschiedenen Verkehrsbereichen (Bestell-Nr.: 2170900).

Besonders sei auf die Ergebnisse internationaler Verbraucherpreisvergleiche (Kaufkraftparitäten auf der Stufe des Privaten Verbrauchs; Reisegeldparitäten) hingewiesen (Bestell-Nr.: 2171000). Hier wird das Niveau der deutschen Verbraucherpreise mit denen des Auslandes verglichen. Die Gegenüberstellung mit den Devisenkursen läßt erkennen, in welchen Ländern man billiger oder teurer lebt als in der Bundesrepublik Deutschland.

9 Nachstehend werden einige Erläuterungen zum Rechnen mit Indexzahlen gegeben.

#### Messung von Indexveränderungen in Punkten und in Prozent

Die Indexveränderung von einem Zeitpunkt zum anderen kann in Punkten oder in Prozent ausgedrückt werden.

Die Indexentwicklung nach P u n k t e n ergibt sich als Differenz zwischen dem neuen und dem alten Indexstand. Das Ergebnis für einen bestimmten Zeitraum ist je nach Wahl des Basisjahres unterschiedlich.

Die Indexentwicklung in P r o z e n t kann nach der Formel

$$\left( \frac{\text{neuer Indexstand}}{\text{alter Indexstand}} \times 100 \right) - 100$$

berechnet werden. Das Ergebnis ist von der Wahl des Basisjahres unabhängig, wenn man von geringfügigen Rundungsdifferenzen absieht.

Hierzu zwei Beispiele:

- (1) Die Steigerung eines Index von 120 auf 132 bedeutet eine Zunahme um

$$132 - 120 = 12 \text{ Punkte,}$$

aber um

$$\left( \frac{132}{120} \times 100 \right) - 100 = 10 \text{ \%}$$

- (2) Der Preisindex für die Lebenshaltung aller privaten Haushalte belief sich auf Basis 1985 = 100 im Mai 1983 auf 95,2 und im September 1989 auf 104,4 (siehe Tabelle 5.1.1, absolute Werte, erste Spalte). Er hat sich also in dieser Zeit um

$$104,4 - 95,2 = 9,2 \text{ Punkte}$$

oder um

$$\left( \frac{104,4}{95,2} \times 100 \right) - 100 = 9,7 \text{ \%}$$

erhöht. Auf Basis 1980 (siehe Tabelle 5.1) ergibt sich dagegen für die gleiche Zeitspanne eine Zunahme um

#### Umbasierung

Umrechnung von Indizes auf ein anderes Basisjahr: Die Preisindizes für die Lebenshaltung (Gesamtindex) und der Index der Einzelhandelspreise (Gesamtindex) können auf die verschiedenen früheren Basisjahre umbasiert werden, indem die Lebenshaltungsindexreihen 1985 = 100 bzw. der Index der Einzelhandelspreise 1980 (= 100) jeweils mit den nachstehenden Faktoren multipliziert werden:

	1980	1976	1970	1962	1958	1950	1938	1913/14
Preisindex für die Lebenshaltung aller privaten Haushalte .....	1,20846	1,41188	1,98389	2,43102	.	.	.	.
4-Personen-Haushalte von Beamten und Angestellten mit höherem Einkommen .....	1,21349	1,42195	1,99799	2,42900	.	.	.	.
4-Personen-Haushalte von Arbeitern und Angestellten mit mittlerem Einkommen .....	1,20745	1,39980	1,95670	2,38872	2,57603	3,03122	4,73011	5,94058
2-Personen-Haushalte von Renten- und Sozialhilfeempfängern mit geringem Einkommen .....	1,21069	1,39516	1,97379	2,48690	2,70565	.	.	.
Index der Einzelhandelspreise ...	.	1,15832	1,57712	1,75894	1,87028	2,07967	3,58836	.
Einzelhandel mit Nahrungsmitteln, Getränken, Tabakwaren (ohne ausgeprägten Schwerpunkt) .....	.	1,11111	1,48420	1,63710	.	.	.	.

$$126,2 - 115,0 = 11,2 \text{ Punkte}$$

aber, ebenso wie auf Basis 1985, um

$$\left( \frac{126,2}{115,0} \times 100 \right) - 100 = 9,7 \text{ \%}$$

#### Messungen von Veränderungen der Kaufkraft

Will man mit Hilfe des Preisindex für die Lebenshaltung aller privaten Haushalte die Veränderung der Kaufkraft des Geldes in den Händen der Verbraucher feststellen, so ist die Formel

$$\left( \frac{\text{alter Indexstand}}{\text{neuer Indexstand}} \times 100 \right) - 100$$

zugrunde zu legen.

Auch hierzu zwei Beispiele:

- (1) Die Steigerung eines Index von 120 auf 132, also um 10,0 %, bedeutet, daß sich die Kaufkraft des Geldes in der Hand des Konsumenten um

$$\left( \frac{120}{132} \times 100 \right) - 100 = 90,9 - 100 = - 9,1 \text{ \%}$$

verändert hat, d.h. um 9,1 % gesunken ist.

- (2) Der Preisindex für die Lebenshaltung aller privaten Haushalte auf Basis 1985 = 100 hat sich von 95,2 (Mai 1983) auf 104,4 (September 1989) - siehe Tabelle 5.1.1, absolute Werte, erste Spalte -, also um 9,7 % erhöht. Bei der Berechnung der Kaufkraft des Geldes in der Hand des Konsumenten ergibt sich eine Veränderung um

$$\left( \frac{95,2}{104,4} \times 100 \right) - 100 = 91,2 - 100 = - 8,8 \text{ \%},$$

also ein Kaufkraftverlust von 8,8 %.



#### Beispiele:

Der auf Originalbasis 1985 = 100 errechnete Preisindex für die Lebenshaltung von 4-Personen-Haushalten von Arbeitern und Angestellten mit mittlerem Einkommen hatte im September 1989 einen Stand von 104,1. In der Umbasierung ergeben sich folgende Indizes:

auf Basis 1980	(104,1 x 1,20745 =)	125,7
auf Basis 1976	(104,1 x 1,39980 =)	145,7
auf Basis 1970	(104,1 x 1,95670 =)	203,7
auf Basis 1962	(104,1 x 2,38872 =)	248,7
auf Basis 1958	(104,1 x 2,57603 =)	268,2
auf Basis 1950	(104,1 x 3,03122 =)	315,6
auf Basis 1938	(104,1 x 4,73011 =)	492,4
auf Basis 1913/14	(104,1 x 5,94058 =)	618,4

Soll ein Index für eine a n d e r e Zeitbasis berechnet werden, so braucht lediglich die Indexzahl in Prozent der Indexzahl für die gewünschte neue Basis ausgedrückt zu werden.

Um z.B. den Preisindex für die Lebenshaltung aller privaten Haushalte für September 1989 (Indexstand auf Basis 1985: 104,4) auf der Basis Mai 1983 (Indexstand auf Basis 1985: 95,2) zu berechnen, muß man 104,4 in Prozent von 95,2 ausdrücken:

$$\frac{104,4 \times 100}{95,2} = 109,7$$

Der Index für September 1989 auf Basis Mai 1983 = 100 beträgt also 109,7. Um eine längere Zahlenreihe auf die neue Basis Mai 1983 umzurechnen, empfiehlt es sich, zunächst den Bruch

$$\frac{100}{95,2} = 1,05042$$

auszurechnen und mit dem Ergebnis die umzubasierenden Werte nacheinander zu multiplizieren. Man erspart sich dadurch die lästigen Divisionen. Für September 1989 errechnet man auf diese Weise einen auf Mai 1983 umbasierten Index von (104,4 x 1,05042 =) 109,7 - wie oben - und für Januar 1988 einen Index von (100,7 x 1,05042 =) 105,8.

- 10 Die Tatsache, daß aus den Indexzahlen der Effekt von Qualitätsänderungen und anderen Änderungen in den preisbestimmenden Merkmalen der beobachteten Erzeugnisse herausgerechnet wurde, kann von besonderer Bedeutung sein, wenn die Indizes zur E r m i t t l u n g v o n W i e d e r b e s c h a f f u n g s w e r t e n verwendet werden. Sind Güter in der ursprünglichen Qualität nicht mehr käuflich, weil von der betreffenden Güterart nur verbesserte Ausführungen am Markt sind, dann können sich bei der Verwendung der Preisindizes Wiederbeschaffungswerte

ergeben, die unter den Beträgen liegen, die bei der Wiederbeschaffung tatsächlich aufgewendet werden müssen.

- 11 Preisindizes für die Lebenshaltung bzw. der Index der Einzelhandelspreise dienen häufig als Bezugsgrößen von W e r t s i c h e r u n g s k l a u s e l n in Miet-, Pacht-, Übergabe-, Pensions- und anderen Verträgen über laufende Zahlungen. Das Statistische Bundesamt kann nicht über die währungsrechtliche Zulässigkeit solcher Klauseln befinden, sondern muß an die Deutsche Bundesbank oder die Landeszentralbanken verweisen, die für solche Fragen allein zuständig sind. Das Statistische Bundesamt kann auch keine Empfehlungen aussprechen, welcher Index bestimmten Vertragsverhältnissen zugrunde zu legen ist, da es sich dabei nicht um ein statistisches Problem, sondern um eine Ermessensfrage zu einem privatrechtlichen Vertrag handelt, die von den Vertragsparteien selbst zu entscheiden ist.

Beim Abschluß von Wertsicherungsklauseln, die sich auf den Preisindex für die Lebenshaltung bzw. den Einzelhandelspreisindex beziehen, empfiehlt es sich, die vorgesehenen Steigerungssätze in Prozent anzugeben, da das Ergebnis von der Wahl des Basisjahres unabhängig ist.

Bei Klauseln, die sich an der Indexveränderung in Punkten orientieren, sollte zur Vermeidung von Unklarheiten das Basisjahr unbedingt angegeben werden. Bei der Abfassung der Klauseln ist zu beachten, daß Indizes für B e r i c h t s m o n a t e vorliegen und nicht für bestimmte Stichtage.

- 12 Die D u r c h s c h n i t t s p r e i s e<sup>1)</sup>, die in diesem Bericht veröffentlicht werden (Abschnitt 7, S. 52 ff.), können im allgemeinen nur als grobe Anhaltspunkte für das absolute Preisniveau der betreffenden Waren angesehen werden, denn die Statistik der Verbraucherpreise ist, wie die gesamte amtliche Preisstatistik, auf den Nachweis von Preisveränderungen ausgerichtet. Deswegen sind ihre wichtigsten Ergebnisse Preisindizes und Preismeßzahlen und nicht etwa Durchschnittspreise. Wirklich zuverlässige Angaben über das absolute Preisniveau würden andere Erhebungsverfahren und vor allem eine viel größere Anzahl von Einzelpreisen (einzelner Berichtsstellen) voraussetzen.
- 13 Zum besseren Verständnis der mietenstatistischen Ergebnisse werden folgende Erläuterungen gegeben:

1) Siehe Anmerkung 3 S. 65.

Es werden drei Wohnungstypen des freifinanzierten und zwei Wohnungstypen des öffentlich geförderten Wohnungsbaus erfaßt.

Zwei der drei freifinanzierten Wohnungstypen sind vor dem 20.6.1948 erbaute Altbauwohnungen, und zwar 2-Zimmer-Wohnungen mit Küche (3 Räume) und Einzelraumheizung. Nur einer dieser beiden Wohnungstypen verfügt über ein Bad oder eine Dusche. Bei der nach dem 20.6.1948 erbauten freifinanzierten Wohnung handelt es sich um eine 3-Zimmer-Wohnung mit Küche (4 Räume), Bad/Dusche, Zentralheizung sowie Balkon oder Loggia in guter Wohnlage.

Die beiden Wohnungstypen des öffentlich geförderten Wohnungsbaus sind 2-Zimmer-Wohnungen (3 Räume) mit Bad, davon eine mit Einzelraumheizung, die andere mit Zentralheizung.

Bei allen fünf Wohnungstypen wird die Miete einschließlich der Nebenkosten (Gebühren für Kanalisation, Straßenreinigung, Müllabfuhr, Kaminreinigung, Treppenbeleuchtung, Wasserverbrauch u.dgl.) für eine abgeschlossene, leer vermietete Wohnung erfragt. Nicht enthalten sind die Umlagen für Heizung und Warmwasser.

Die beiden mit Zentralheizung ausgestatteten Wohnungstypen sind erst ab 1968 in die Preisindizes für die Lebenshaltung von 4-Personen-Haushalten von Arbeitern und Angestellten mit mittlerem Einkommen und 2-Personen-Haushalten von Renten- und Sozialhilfeempfängern mit geringem Einkommen einbezogen worden, ab 1980 auch in den Preisindex für die einfache Lebenshaltung eines Kindes.

Der Teilindex "Wohnungsmiete" wird für den Preisindex für die Lebenshaltung aller privaten Haushalte in einer tieferen Gliederung veröffentlicht, wobei sowohl nach dem Baualter als auch nach dem Merkmal "öffentlich gefördert" unterschieden wird.

Der Erhebungsturnus bei den Wohnungsmieten weicht insofern vom Erhebungsturnus bei den anderen in den Preisindex für die Lebenshaltung einbezogenen Gütern ab, als in jedem Monat nur die Mieten in einem - wechselnden - Drittel der Berichtsgemeinden beobachtet werden. Erst nach Ablauf eines Vierteljahres sind also jeweils die Wohnungen in allen 118 Berichtsgemeinden erfaßt. Eine eingehende Darstellung der rotierend vierteljährlichen Erhebung ist in "Wirtschaft und Statistik" 1967, Heft 6, zu finden.

14 Die Angaben über die am stärksten erntee-, saison- und witterungsabhängigen Nahrungsmittel beziehen sich auf Kartoffeln, Frischgemüse, Frischobst (einschl. Südfrüchte) und Frischfisch. Bei den Blumen handelt es sich um Schnittblumen, Topfpflanzen und lebende Pflanzen.

15 Die Berechnung von Preisindizes beruht zum einen auf den Preisen der im Index enthaltenen Güter, zum anderen auf dem Wägungsanteil, mit dem die verschiedenen Güter in den Index eingehen.

Wie bereits unter Punkt 3 ausgeführt, bleiben die Wägungsanteile bis zur Umstellung auf ein neues Basisjahr unverändert, d.h. es wird eine unveränderte Verbrauchsstruktur der privaten Haushalte (Preisindizes für die Lebenshaltung) bzw. eine unveränderte Umsatzstruktur des Einzelhandels (Index der Einzelhandelspreise) unterstellt.

Um die nach der Umstellung der Wägungsschemata neuberechneten Indizes mit den bereits vorliegenden Indizes zu einer durchlaufenden Indexreihe verketteten zu können, müssen die Neuberechneten Indizes auch für die Vergangenheit berechnet werden. Diese zurückgerechneten Indizes, sowohl die Originalreihe als auch die umbasierten Reihen, ersetzen die bis zum Zeitpunkt der Neuberechnung veröffentlichten Indexreihen, da sie die tatsächliche Preisentwicklung besser widerspiegeln als die nach dem älteren Wägungsschema berechneten Indizes.

Der Preisindex für die Lebenshaltung wurde letztmalig für das Basisjahr 1985 neu berechnet. Erstmals wurde er im Oktober 1989 veröffentlicht und gleichzeitig bis Januar 1985 zurück berechnet. Die für Januar 1985 bis September 1989 veröffentlichten Indizes auf der Originalbasis 1980 und in der Umbasierung auf frühere Basisjahre werden durch die neu berechneten Indizes Originalbasis 1985 und Umbasierungen ersetzt.

Der Index der Einzelhandelspreise wurde letztmalig für das Basisjahr 1980 neu berechnet. Erstmals wurde er im Februar 1985 veröffentlicht und gleichzeitig bis Januar 1980 zurück berechnet. Die für Januar 1980 bis Januar 1985 veröffentlichten Indizes auf der Originalbasis 1976 und in der Umbasierung auf frühere Basisjahre werden durch die neu berechneten Indizes Originalbasis 1980 und Umbasierungen ersetzt.

## 2 Aktuelle Ergebnisse

Der Preisindex für die Lebenshaltung aller privaten Haushalte lag Mitte Dezember 1989 mit 105,2 (1985 = 100) um 0,3 % höher als Mitte November 1989 (104,9) und um 3,0 % über dem Stand von Mitte Dezember 1988 (102,1). Damit wurde die aufgrund der Ergebnisse von vier Bundesländern errechnete Vorausschätzung des Statistischen Bundesamtes geringfügig korrigiert.

Für den Durchschnitt des Jahres 1989 errechnete sich damit eine Indexzahl von 104,2 (1985 = 100), die um 2,8 % über dem Jahresindex 1988 (101,4) liegt.

Der Gesamtindex ohne Heizöl und Kraftstoffe stieg im Dezember 1989 gegenüber November 1989 um 0,3 % und lag damit um 2,5 % über dem entsprechenden Vorjahresmonat. In der Berechnung ohne Haushaltsenergie und Kraftstoffe (also auch ohne Gas, elektrischen Strom und feste Brennstoffe) betrug die Rate gegenüber November 1989 + 0,2 % und gegenüber Dezember 1988 + 2,4 %.

In der Berechnung ohne die besonders ernte-, saison- und witterungsabhängigen Nahrungsmittel sowie ohne Blumen (aber einschließlich Haushaltsenergie und Kraftstoffe) stieg der Index im Dezember 1989 im Vergleich zum Vormonat um 0,3 % und lag damit um 2,9 % über dem Stand des entsprechenden Vorjahresmonats.

Der Teilindex für Nahrungsmittel erhöhte sich im Dezember 1989 im Vergleich zum Vormonat um 1,0 % (darunter Saisonwaren + 6,9 %). Der Abstand zum Dezember 1988 betrug + 4,2 % (darunter Saisonwaren + 13 %). Bei den anderen Teilindizes ergaben sich folgende Veränderungen gegenüber November 1989 bzw. Dezember 1988: Andere Verbrauchs- und Gebrauchsgüter (ohne Nahrungsmittel) + 0,4 bzw. + 3,3 %, Dienstleistungen und Reparaturen + 0,1 bzw. + 2,3 %, Wohnungs- und Garagennutzung + 0,2 bzw. + 2,7 %.

Im einzelnen errechneten sich für Dezember 1989 u.a. folgende Preisveränderungen gegenüber dem Vormonat bzw. gegenüber Dezember 1988: Rindfleisch + 0,3 bzw. + 5,0 %, Schweinefleisch + 0,2 bzw. + 11 %, Wurstwaren, Schinken, Speck + 0,3 bzw. + 5,6 %, frische Fische + 1,1 bzw. + 5,2 %, Trinkmilch + 0,4 bzw. + 4,0 %, Eier + 2,2 bzw. + 4,4 %, Frischobst + 3,8 bzw. + 9,4 %, Kartoffeln - 0,3 bzw. + 37 %, Frischgemüse + 17 bzw. + 9,7 %, Zucker, Süßwaren, Marmelade 0,0 bzw. - 0,5 %, Kaffee - 1,6 bzw. - 4,0 %, Gas + 0,8 bzw. + 5,8 %, leichtes Heizöl + 12 bzw. + 56 %, Möbel + 0,2 bzw. + 2,3 %, Friseurleistungen + 0,2 bzw. + 3,5 %, Kraftstoffe + 0,9 bzw. + 16 %, Parkgebühren + 0,8 bzw. + 12 % sowie Phonogeräte - 0,2 bzw. - 2,3 %.

Der Preisindex für die Lebenshaltung von 4-Personen-Haushalten von Beamten und Angestellten mit höherem Einkommen stieg im Dezember 1989 gegenüber November 1989 um 0,4 % auf 105,9 (1985 = 100) und lag damit um 2,9 % höher als im Dezember 1988. Für 4-Personen-Haushalte von Arbeitern und Angestellten mit mittlerem Einkommen lauten die entsprechenden Zahlen 104,9 (+ 0,4 bzw. + 3,1 %), für 2-Personen-Haushalte von Renten- und Sozialhilfeempfängern mit geringem Einkommen 105,2 (+ 0,5 bzw. + 3,4 %) und für die einfache Lebenshaltung eines Kindes 105,8 (+ 0,6 bzw. + 3,6 %). Der Preisindex für die Kraftfahrzeuganschaffung und -unterhaltung ("Kraftfahrer-Preisindex") erhöhte sich im Dezember 1989 gegenüber dem Vormonat um 0,2 % auf einen Stand von 104,6 (1985 = 100) und lag damit um 4,0 % höher als im Dezember 1988.

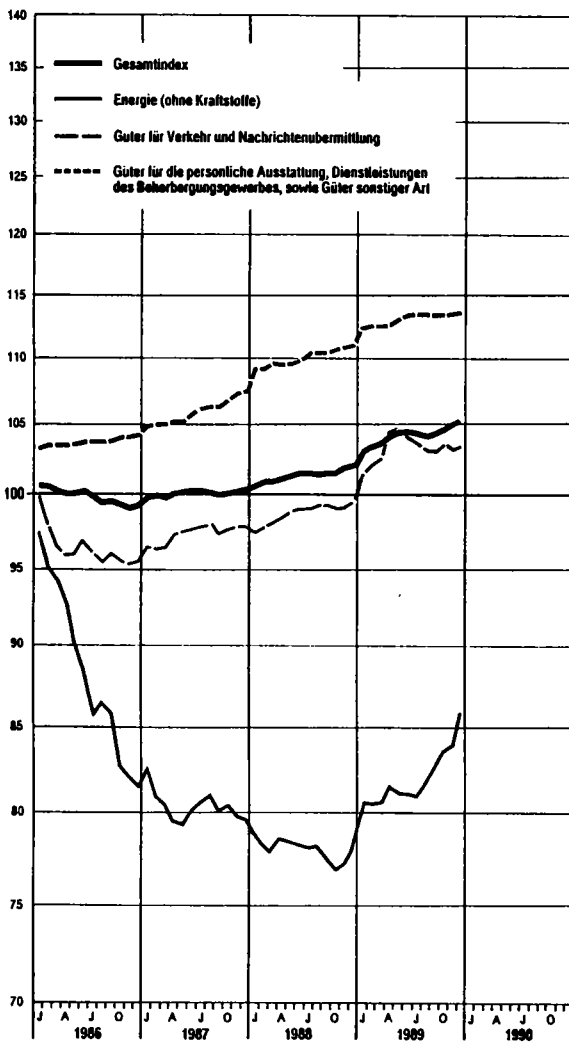
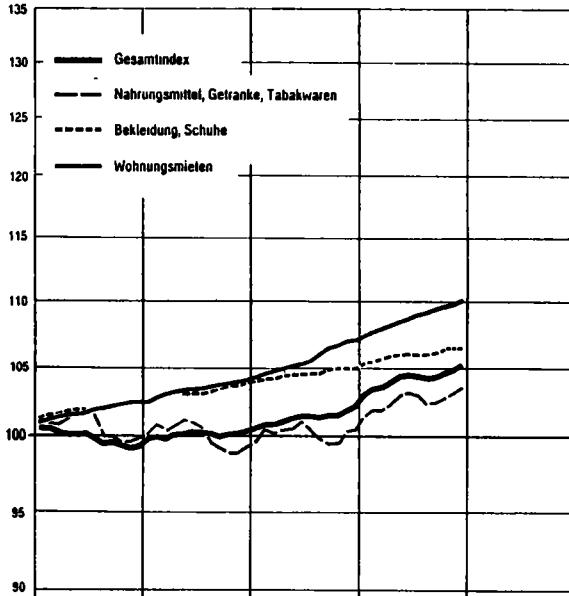
Der Index der Einzelhandelspreise stieg im Dezember 1989 gegenüber November 1989 um 0,4 % auf einen Stand von 122,2 (1980 = 100). Der Abstand zum entsprechenden Vorjahresmonat betrug + 2,7 %.

# PREISINDEX FÜR DIE LEBENSHALTUNG ALLER PRIVATEN HAUSHALTE NACH AUSGEWÄHLTEN HAUPTGRUPPEN

PREISINDEX

Log. Maßstab

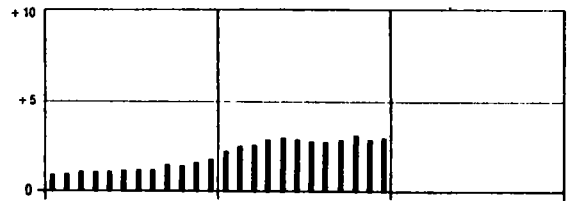
1985 = 100



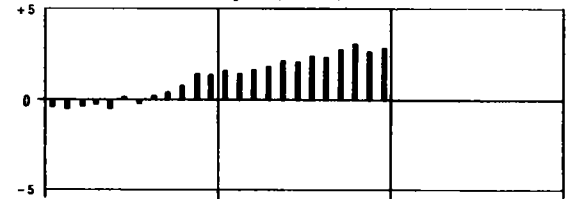
VERÄNDERUNG GEGENÜBER DEM JEWEILIGEN VORJAHRESMONAT IN %

Arithm. Maßstab


Gesamtindex



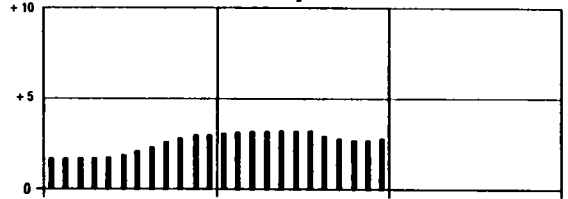
Nahrungsmittel, Getränke, Tabakwaren



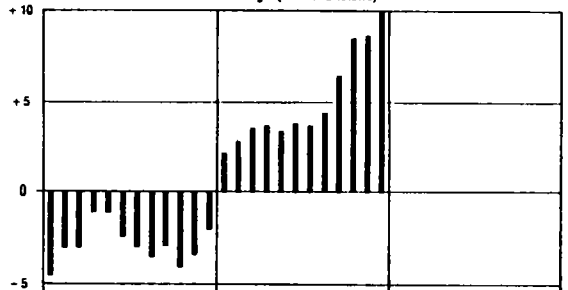
Bekleidung, Schuhe



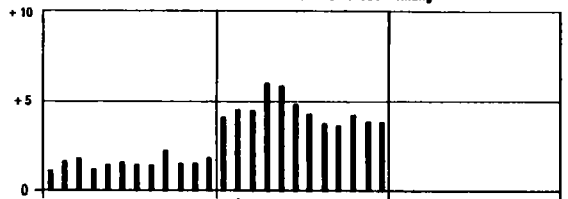
Wohnungsmieten



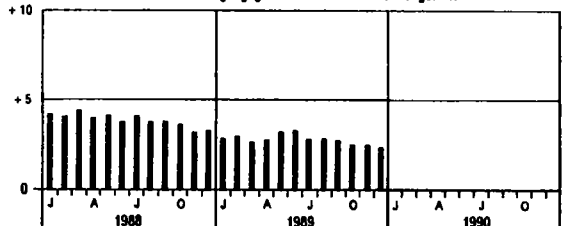
Energie (ohne Kraftstoffe)



Güter für Verkehr und Nachrichtenübermittlung



Güter für die persönliche Ausstattung, Dienstleistungen des Beherbergungsgewerbes sowie Güter sonstiger Art



T a b e l l e n t e i l

## 1 PREISINDEX FUER DIE LEBENSHALTUNG

(AKTUELLE ERGEBNISSE)

## 1.1 ALLE PRIVATEN HAUSHALTE

1985 = 100

LFD. NR.	INDEX, INDEXGRUPPE	WAEGUNGS- ANTEIL AM GESAMT- INDEX IN PROMILLE	VERKET- TUNGS- FAKTOR	1989 DURCH- SCHNITT	1988			VERAENDERUNG	
					1988	1989	1989	DEZ. 1988	NOV. 1989
					DEZ.	NOV.	DEZ.	DEZ. 1988	NOV. 1989
1	GESAMTINDEX	1000	0,82750	104,2	102,1	104,9	105,2	+ 3,0	+ 0,3
2	GESAMTINDEX OHNE BESONDERS ERNTE-, SAISON- UND WITTERUNGS- ABHAENGIGE NAHRUNGSMITTEL SOWIE OHNE BLUMEN	977,15	0,82750	104,2	102,3	105,0	105,3	+ 2,9	+ 0,3
3	BESONDERS ERNTE-, SAISON- UND WITTERUNGSABHAENGIGE NAHRUNGSMITTEL SOWIE BLUMEN	22,85	0,84034	102,2	94,1	97,2	102,7	+ 9,1	+ 5,7
4	GESAMTINDEX OHNE BESONDERS ERNTE-, SAISON- UND WITTERUNGS- ABHAENGIGE NAHRUNGSMITTEL	984,05	0,82681	104,2	102,3	105,0	105,3	+ 2,9	+ 0,3
5	BESONDERS ERNTE-, SAISON- UND WITTERUNGSABHAENGIGE NAHRUNGSMITTEL	15,95	0,84764	102,9	90,6	95,5	102,1	+12,7	+ 6,9
6	GUETER DES TAEGLICHEN BEDARFS	333,14	0,85469	101,1	98,6	101,6	102,1	+ 3,5	+ 0,5
7	GESAMTINDEX OHNE WOHNUNGSMIETE	822,23	0,83110	103,2	101,0	103,8	104,2	+ 3,2	+ 0,4
8	GESAMTINDEX OHNE HEIZOEL	983,76	0,82805	105,0	103,1	105,6	105,9	+ 2,7	+ 0,3
9	GESAMTINDEX OHNE HEIZOEL UND KRAFTSTOFFE	952,49	0,82805	105,8	104,1	106,4	106,7	+ 2,5	+ 0,3
10	HEIZOEL UND KRAFTSTOFFE	47,51	0,82085	72,7	60,9	73,7	76,5	+25,6	+ 3,8

## GLIEDERUNG NACH HAUPTGRUPPEN UND GRUPPEN (VERWENDUNGSZWECK)

11	NAHRUNGSMITTEL, GETRAENKE, TABAKWAREN	229,89	0,85530	102,6	100,7	103,1	103,6	+ 2,9	+ 0,5
12	BEKLEIDUNG, SCHUHE	69,47	0,84471	106,0	105,0	106,5	106,5	+ 1,4	-
13	WOHNUNGSMIETEN, ENERGIE (OHNE KRAFTSTOFFE)	250,29	0,78872	101,1	98,7	102,4	103,1	+ 4,5	+ 0,7
14	WOHNUNGSMIETEN	177,77	0,80816	108,8	107,1	105,9	110,1	+ 2,8	+ 0,2
15	ENERGIE (OHNE KRAFTSTOFFE)	72,52	0,74850	82,0	78,0	83,9	85,8	+10,0	+ 2,9
16	MOEBEL, HAUSHALTSGERAETE U. A. GUETER FUER DIE HAUSHALTSFUEHRUNG	72,21	0,85090	104,9	103,7	105,7	105,8	+ 2,0	+ 0,1
17	GUETER FUER DIE GESUNDHEITS- UND KOERPERPFLEGE	40,99	0,83768	108,6	106,0	109,1	109,2	+ 3,0	+ 0,1
18	GUETER FUER VERKEHR UND NACHRICHTENUEBERMITTLUNG	144,03	0,81168	103,3	99,6	103,2	103,4	+ 3,8	+ 0,2
19	GUETER FUER BILDUNG, UNTERHALTUNG, FREIZEIT (OHNE DIENSTLEISTUNGEN DES GASTGEBERES)	83,71	0,86254	103,8	103,1	104,3	104,6	+ 1,5	+ 0,3
20	GUETER FUER DIE PERSOENLICHE AUSSTATTUNG, DIENSTLEISTUNGEN DES BEHERBERGUNGSGEWERBES SOWIE GUETER SONSTIGER ART	109,41	0,80097	113,1	111,0	113,6	113,7	+ 2,4	+ 0,1

## GLIEDERUNG NACH DAUERHAFTIGKEIT UND WERT DER GUETER

21	VERBRAUCHSGUETER UND REPARATUREN	402,38	0,83055	98,1	95,0	98,9	99,6	+ 4,8	+ 0,7
22	VERBRAUCHSGUETER	381,79	0,83124	97,4	94,3	98,1	98,9	+ 4,9	+ 0,8
23	REPARATUREN	20,59	-	110,8	108,1	112,6	112,5	+ 4,1	-
24	GEBRAUCHSGUETER VON MITTLERER LEBENSDAUER UND/ODER BEGRENZTEM WERT	117,89	0,85271	105,9	105,1	106,4	106,4	+ 1,2	-
25	LANGLEBIGE, HOCHWERTIGE GEBRAUCHSGUETER	110,63	0,83474	106,4	105,2	106,4	106,5	+ 1,2	+ 0,1
26	DIENSTLEISTUNGEN UND WOHNUNGSNUTZUNG	369,10	0,81061	109,6	107,9	110,4	110,6	+ 2,5	+ 0,2
27	DAR.: DIENSTLEISTUNGEN	191,33	0,81224	110,3	108,6	110,9	111,0	+ 2,2	+ 0,1

## GLIEDERUNG NACH WAREN, LEISTUNGEN UND WOHNUNGSNUTZUNG

28	VERBRAUCHS- UND GEBRAUCHSGUETER	566,37	0,83656	100,2	97,8	100,7	101,3	+ 3,6	+ 0,6
29	NAHRUNGSMITTEL	139,73	0,87434	101,3	98,6	101,7	102,7	+ 4,2	+ 1,0
30	BESONDERS ERNTE-, SAISON- UND WITTERUNGSABHAENGIGE NAHRUNGSMITTEL	15,95	0,84764	102,9	90,6	95,5	102,1	+12,7	+ 6,9
31	SONSTIGE NAHRUNGSMITTEL	117,78	0,87775	101,0	99,7	102,6	102,8	+ 3,1	+ 0,2
32	ANDERE VERBRAUCHS- UND GEBRAUCHSGUETER	432,64	0,82612	99,9	97,6	100,4	100,8	+ 3,3	+ 0,4
33	ANDERE VERBR.- U. GEBRAUCHSGUETER OHNE BLUMEN, KOHLE U. HEIZOEL	407,11	0,82692	101,7	99,7	102,0	102,1	+ 2,4	+ 0,1
34	ANDERE VERBR.- U. GEBR.-GUET. OHNE BLUMEN, KOHLE, HEIZOEL U. KRAFTST.	375,84	0,82707	103,3	102,1	103,7	103,8	+ 1,7	+ 0,1
35	ANDERE VERBRAUCHS- UND GEBRAUCHSGUETER OHNE DIE NORMALERWEISE NICHT IN DER WOHNUNG GELAGERTEN GUETER 1)	266,54	0,85261	104,1	103,1	104,5	104,6	+ 1,5	+ 0,1
36	DIENSTLEISTUNGEN UND REPARATUREN	249,71	0,82013	109,9	108,2	110,8	110,7	+ 2,3	+ 0,1
37	DAR.: GASTGEBERLEISTUNGEN	57,88	0,82943	109,3	107,8	110,3	110,6	+ 2,6	+ 0,3
38	VERZEHR IN GASTSTAETEN	43,94	0,83305	107,1	105,9	107,9	108,0	+ 2,0	+ 0,1
39	UEBERNACHTUNG	13,94	0,77465	116,2	113,6	117,7	118,8	+ 4,6	+ 0,9
40	HANDWERKERLEISTUNGEN (OHNE BAUHANDWERKER)	21,84	0,80917	110,5	108,0	111,9	111,9	+ 3,6	-
41	VERKEHRSLEISTUNGEN	11,88	0,77970	109,1	107,3	108,7	109,0	+ 1,6	+ 0,3
42	UNTERRICHT UND KINDERGARTENBESUCH	7,90	0,78329	107,8	105,7	109,0	109,1	+ 3,2	+ 0,1
43	WOHNUNGS- UND GARAGENNUTZUNG	183,92	0,80292	108,7	107,1	109,8	110,0	+ 2,7	+ 0,2

## KFZ - ANSCHAFFUNG UND -UNTERHALTUNG (-KRAFTFAHRER - PREISINDEX-)

44	GESAMTINDEX	130,85	0,80621	104,7	100,6	104,4	104,6	+ 4,0	+ 0,2
	DAVON:								
45	KRAFTRAEDER	2,28	0,86435	112,1	110,1	113,6	114,1	+ 3,6	+ 0,4
46	PERSONENKRAFTWAGEN	51,78	0,77008	112,5	111,0	112,1	112,1	+ 1,0	-
47	KRAFTSTOFFE	31,27	0,83729	82,3	70,7	81,6	82,3	+16,4	+ 0,9
48	ERSATZTEILE, ZUBEHOER UND AUTOPFLEGEMITTEL	6,59	0,86162	104,0	103,2	104,5	104,5	+ 1,3	-
49	REPARATUREN, INSPEKTION, WAGENWAESCHE	12,02	0,72540	112,7	109,6	114,5	114,6	+ 4,6	+ 0,1
50	GARAGENMIETE	6,15	0,91452	106,5	105,4	107,2	107,2	+ 1,7	-
51	FAHRSCHULE (EINSCHL. FUEHRERSCHEINGEBUEHR)	1,40	0,85166	106,1	105,1	107,0	107,1	+ 1,9	+ 0,1
52	KFZ-VERSICHERUNG	14,44	0,82508	115,0	113,1	113,8	113,8	+ 0,6	-
53	KFZ-STEUER	4,92	1,00000	110,6	107,8	106,6	106,3	- 1,4	- 0,3

1) ELEKTRIZITAET, GAS, BRENNSTOFFE; GEBRAUCHSGUETER FUER DIE GARTENPFLEGE; KLEINKRAFTRAEDER, MOTORRAEDER, PERSONEN- UND KOMBIKRAFTFAHRZEUGE, KRAFTSTOFFE, SONSTIGE GEBRAUCHSGUETER FUER EIGENE KRAFTFAHRZEUGE; WASSER- UND LANDFAHRZEUGE.

## 1 PREISINDEX FÜR DIE LEBENSHALTUNG

(AKTUELLE ERGEBNISSE)

## 1.1 ALLE PRIVATEN HAUSHALTE

1985 = 100

LFD. NR.	INDEX, INDEXGRUPPE	WÄGUNGSGESAMT-INDEX IN PROMILLE	VERKET-TUNGSFAKTOR	1989 DURCHSCHNITT	1988			VERÄNDERUNG DEZ. 1988 GEGENÜBER DEZ. 1988 IN PROZENT	
					1988 DEZ.	1988 NOV.	1988 DEZ.	DEZ. 1988	NOV. 1988
GLIEDERUNG NACH GRUPPEN UND UNTERGRUPPEN (VERWENDUNGSZWECK)									
54	NAHRUNGSMITTEL, GETRÄENKE, TABAKWAREN	229,89	0,85530	102,6	100,7	103,1	103,6	+ 2,9	+ 0,5
55	FLEISCH, FLEISCHERZEUGNISSE, FISCH, FISCHERZEUGNISSE	43,52	0,88106	100,9	98,5	104,0	104,3	+ 5,9	+ 0,3
56	DARUNTER:								
56	FRISCHES FLEISCH UND FLEISCHWAREN	43,23	0,88261	99,9	97,6	103,0	103,3	+ 5,8	+ 0,3
57	FLEISCH, FRISCH, GEFROREN ODER TIEFGEFROREN (OHNE GEFLÜGEL- UND HACKFLEISCH SOWIE INNEREIER)	15,03	0,88899	98,0	94,8	102,3	102,6	+ 8,2	+ 0,3
58	DAR.: RINDFLEISCH	5,16	0,86690	100,1	97,9	102,5	102,8	+ 5,0	+ 0,3
59	SCHWEINEFLEISCH (AUCH FRISCHER SPECK 1)	8,68	0,90588	96,0	92,0	101,7	101,9	+10,8	+ 0,2
60	GEFLÜGELFLEISCH (OHNE WILDGEFLÜGELFLEISCH, INNEREIER UND ANDERE SCHLACHTNEBENPRODUKTE)	2,29	0,88948	97,7	97,3	98,3	98,4	+ 1,1	+ 0,1
61	HACKFLEISCH, INNEREIER UND ANDERE SCHLACHTNEBENPRODUKTE 1), FRISCH, GEFROREN ODER TIEFGEFROREN (OHNE ZUBEREITETES HACKFL.)	3,10	0,92103	98,4	96,4	101,3	101,4	+ 5,2	+ 0,1
62	WURSTWAREN, SCHINKEN, SPECK U.A.E., GERAUCHERT, GETROCKNET ODER GEKOCHT	18,88	0,86557	102,3	100,0	105,3	105,6	+ 5,6	+ 0,3
63	FRISCHER FISCHE UND FISCHWAREN	3,11	0,88742	111,5	110,1	112,5	113,2	+ 2,8	+ 0,6
64	FISCHE UND FISCHFILETS, FRISCH (AUCH LEBEND) ODER TIEFGEFROREN	1,23	0,84934	127,5	124,5	129,6	131,0	+ 5,2	+ 1,1
65	FISCHKONSERVEN, KONSERVEN VON KREBS- UND WEICHTIEREN 1)	1,04	0,91484	98,0	98,1	98,0	98,0	- 0,1	-
66	ANDERE FISCHERZEUGNISSE, KREBS- UND WEICHTIERE 1)	0,84	0,90136	104,9	103,8	105,5	106,0	+ 2,1	+ 0,5
67	MILCH, MILCHERZEUGNISSE, EIER, SPEISEFETTE UND -ÖLE	24,57	0,88292	99,7	98,4	100,7	101,1	+ 2,7	+ 0,4
68	DARUNTER:								
68	TRINKMILCH	3,95	0,89658	105,0	102,8	106,5	106,9	+ 4,0	+ 0,4
69	ANDERE MILCHERZEUGNISSE (OHNE KÄSE, BUTTER, MILCHHALBFETT UND BUTTERSCHMALZ)	4,07	0,88028	99,4	98,6	99,9	100,3	+ 1,7	+ 0,4
70	KÄSE	6,84	0,88731	104,5	102,9	105,5	105,6	+ 2,6	+ 0,1
71	EIER	2,90	0,92982	99,2	98,5	100,6	102,8	+ 4,4	+ 2,2
72	BUTTER (AUCH MILCHHALBFETT 1) UND BUTTERSCHMALZ 1)	3,26	0,94981	93,9	92,9	94,9	95,1	+ 2,4	+ 0,2
73	ANDERE SPEISEFETTE UND -ÖLE	2,54	0,73820	87,8	86,7	88,0	88,0	+ 1,5	-
74	MARGARINE	1,49	0,71013	87,6	86,5	87,6	87,5	+ 1,2	- 0,1
75	SPEISEÖLE PFLANZLICHEN URSPRUNGS	0,69	0,83181	87,8	87,1	87,8	87,9	+ 0,9	+ 0,1
76	ANDERE SPEISEFETTE PFLANZLICHEN URSPRUNGS	0,27	0,73368	84,3	81,9	84,9	84,7	+ 3,4	- 0,2
77	ANDERE SPEISEFETTE TIERISCHEN URSPRUNGS	0,09	0,82742	103,2	101,9	105,6	105,6	+ 4,2	-
78	OBST, OBSTERZEUGNISSE (OHNE GETRÄENKE UND MARMLADE)	9,44	0,82165	94,7	86,2	90,0	92,7	+ 7,5	+ 3,0
79	DAR.: FRISCHOBST	7,64	0,80906	93,8	83,4	87,9	91,2	+ 9,4	+ 3,8
80	KERNOBST, FRISCH	2,93	0,77560	96,3	83,6	89,3	95,4	+14,1	+ 2,9
81	DAR.: ÄPFEL	2,52	0,76441	93,9	80,5	80,5	91,1	+13,2	+ 0,7
82	SÜD- UND ZITRUSFRÜCHTE, FRISCH (AUCH MELONEN 1)	3,24	0,73684	86,0	79,0	88,7	86,5	+ 9,5	- 2,5
83	SCHALEN- UND TROCKENOBST	1,00	0,93227	96,5	95,8	96,6	96,6	+ 0,8	-
84	OBSTKONSERVEN	0,76	0,81690	101,3	100,9	102,0	102,1	+ 1,2	+ 0,1
85	KARTOFFELN, GEMÜSE, KARTOFFEL- UND GEMÜSEERZEUGNISSE (OHNE GETRÄENKE)	11,34	0,88066	105,3	95,0	98,7	105,6	+11,2	+ 7,0
86	DARUNTER:								
86	KARTOFFELN, FRISCH	1,51	1,03189	173,9	122,9	168,9	168,4	+37,0	- 0,3
87	KARTOFFELERZEUGNISSE	0,87	0,90142	98,7	98,0	98,9	99,1	+ 1,1	+ 0,2
88	FRISCHGEMÜSE	5,89	0,83750	92,2	85,6	80,6	93,9	+ 9,7	+16,5
89	SPEISEKOHLE, FRISCH	0,65	0,81960	89,2	78,8	79,6	82,5	+17,4	+16,2
90	BLATT- UND STENGELGEMÜSE, FRISCH	1,66	0,69585	77,0	86,5	64,0	84,8	- 2,0	+32,5
91	GEMÜSEKONSERVEN	2,39	0,84885	98,3	98,1	98,4	98,4	+ 0,3	-
92	BROT UND ANDERE BACKWAREN	16,99	0,84957	105,2	104,1	106,3	106,4	+ 2,2	+ 0,1
93	BROT UND ANDERE BACKWAREN AUS BROTTTEIG	9,12	0,83656	106,3	104,9	107,6	107,7	+ 2,7	+ 0,1
94	DAR.: WEISSBROT (AUCH TOASTBROT)	1,16	0,84224	106,3	105,0	107,4	107,6	+ 2,6	+ 0,2
95	ROGGEN- UND MISCHBROT (OHNE SCHROTT- UND VOLLKORNBROT)	4,92	0,84380	106,2	105,0	107,5	107,7	+ 2,6	+ 0,2
96	KLEINGEBÄCK AUS BROTTTEIG	1,47	0,81549	108,7	106,5	111,0	111,1	+ 4,9	+ 0,1
97	FEINE BACKWAREN (OHNE DAUERBACKWAREN)	5,43	0,87052	105,5	104,4	106,5	106,7	+ 2,2	+ 0,2
98	DAUERBACKWAREN	2,44	0,87676	100,7	100,6	100,8	100,8	+ 0,2	-
99	ZUCKER, SÜSSWAREN, MARMLADE	9,80	0,91042	100,1	100,3	99,8	99,8	- 0,5	-
100	ZUCKER (RÜBEN- UND ROHRZUCKER)	1,30	0,87144	100,9	100,8	99,3	99,3	- 0,5	-
101	KAKAOERZEUGNISSE (OHNE SCHOKOLADENERZEUGNISSE)	0,34	1,00000	99,3	99,3	99,5	99,5	+ 0,2	-
102	SCHOKOLADEN UND SCHOKOLADENERZEUGNISSE	3,46	0,83649	99,9	100,3	99,3	99,4	- 0,9	+ 0,1
103	ZUCKERWAREN (OHNE KANDIERTE FRÜCHTE)	1,80	0,89088	102,7	102,9	102,5	102,5	- 0,4	-
104	SPEISEEIS	1,34	0,89928	96,5	96,8	96,5	96,5	- 0,3	-
105	BIENENHONIG, MARMLADE, OBSTKRAUT 1), RÜBENSIRUP 1) U.A.E.	1,56	0,90162	99,9	99,8	100,0	99,9	+ 0,1	- 0,1
106	ANDERE NAHRUNGSMITTEL (EINSCHL. FERTIGGERICHTEN)	9,96	0,87919	100,9	100,6	101,1	101,2	+ 0,6	+ 0,1
107	MEHL, GRIESS U.A.E. GETREIDEERZEUGNISSE (MUEHLENERZEUGNISSE)	1,41	0,89474	100,9	100,3	101,1	101,3	+ 1,0	+ 0,2
108	DAR.: WEIZENMEHL	0,57	0,92616	96,9	96,8	96,8	97,0	+ 0,1	+ 0,2
109	REIS	0,39	0,86036	105,4	104,2	106,2	106,3	+ 2,0	+ 0,1
110	TEIGWAREN UND NAHRMITTEL SONSTIGER ART	2,53	0,85214	101,6	101,0	101,7	101,8	+ 0,8	+ 0,1
111	DAR.: TEIGWAREN	0,80	0,89235	99,0	98,9	99,1	99,4	+ 0,5	+ 0,3
112	GEMÜRZE, SÖSSEN UND VERWANDTE BACK- UND SPEISEZUTATEN	2,31	0,86249	103,4	102,9	103,7	103,8	+ 0,9	+ 0,1
113	SAEUGLINGS- UND KLEINKINDERNAHRUNG	0,14	0,86736	105,4	104,8	105,7	105,8	+ 0,9	+ 0,1
114	FERTIGGERICHTE (OHNE FLEISCH-, FISCH-, KARTOFFEL-, GEMÜSE- UND OBSTALAT)	3,57	0,90571	98,7	98,6	98,8	98,8	+ 0,2	-
115	GETRÄENKE, TABAKWAREN	60,33	0,83404	102,2	101,7	102,6	102,5	+ 0,8	- 0,1
116	FRUCHT- UND GEMÜSESAFTE, FRUCHTNEKTARE, -SIRUPE 1), -SAFTKONZENTRATE 1)	2,69	0,83816	102,8	102,5	103,0	103,0	+ 0,5	-
117	ANDERE ALKOHOLFREIE GETRÄENKE (OHNE MILCH, KAFFEE, TEE, KAKAO)	5,07	0,87986	103,9	103,0	104,9	105,2	+ 2,1	+ 0,3
118	KAFFEE MITTEL 1) UND TEEÄHNLICHE ERZEUGNISSE	0,35	0,85201	101,6	101,5	101,5	101,6	+ 0,1	+ 0,1
119	GENUSSMITTEL	52,22	0,82984	102,0	101,5	102,3	102,2	+ 0,7	- 0,1
120	KAFFEE	8,10	0,90266	78,8	79,4	77,4	76,2	- 4,0	- 1,6
121	TEE	0,63	0,86065	102,7	102,8	102,9	102,8	-	- 0,1
122	SPIRITUOSEN	3,47	0,79888	99,9	99,5	100,1	100,1	+ 0,6	-
123	BIER	12,42	0,87063	105,2	104,3	106,1	106,1	+ 1,7	-
124	TRAUBEN- UND FRUCHTWEINE 1)	6,62	0,87313	101,5	101,0	101,8	101,9	+ 0,9	+ 0,1
125	TABAKWAREN	20,98	0,77273	109,5	108,9	110,2	110,3	+ 1,3	+ 0,1
126	ZIGARETTEN	19,68	0,78085	109,7	109,7	109,7	109,7	-	-
127	ZIGARETTEN, ZIGARILLOS UND STUMPEN 1)	0,21	0,75930	103,2	101,2	104,2	107,2	+ 5,9	+ 2,9
128	RAUCH-, KAU- 1) UND SCHNUPFTABAK 1)	1,09	0,62645	106,0	95,0	121,3	121,3	+27,7	-
129	VERZEH VON SPEISEN UND GETRÄENKEN IN KANTINEN, GASTSTÄTTEN U.A.E.	43,94	0,83236	107,1	105,9	107,9	108,0	+ 2,0	+ 0,1
130	VERZEH VON SPEISEN IN KANTINEN	3,85	0,83403	104,8	103,7	104,9	104,9	+ 1,2	-
131	VERZEH VON SPEISEN IN GASTSTÄTTEN U.A.E.	28,87	0,83305	106,2	105,1	107,1	107,2	+ 2,0	+ 0,1
132	VERZEH VON GETRÄENKEN IN KANTINEN, GASTSTÄTTEN U.A.E.	11,22	0,83138	110,2	108,9	111,1	111,2	+ 2,1	+ 0,1

1) OHNE PREISREPRÄSENTANTEN FÜR DIESE WARENART

## 1 PREISINDEX FÜR DIE LEBENSHALTUNG

(AKTUELLE ERGEBNISSE)

## 1.1 ALLE PRIVATEN HAUSHALTE

1985 = 100

LFD. NR.	INDEX, INDEXGRUPPE	WÄSSLUNGS- ANTEIL AM GESAMT- INDEX IN PROMILLE	VERKET- TUNGS- FAKTOR	1989 DURCH- SCHNITT	1988			VERÄNDERUNG DEZ. 1989 GEGENÜBER DEZ. NOV. 1988 1989 IN PROZENT	
					1988	1989	1989	DEZ.	NOV.
					DEZ.	NOV.	DEZ.		
GLIEDERUNG NACH GRUPPEN UND UNTERGRUPPEN (VERWENDUNGSZWECK)									
133	BEKLEIDUNG, SCHUHE	69,47	0,84471	106,0	105,0	106,5	106,5	+ 1,4	-
134	HERREN-UND KNABENOVERBEKLEIDUNG	15,35	0,85554	106,7	105,4	107,6	107,6	+ 2,1	-
135	DAMEN-UND MAEDCHENOVERBEKLEIDUNG	27,85	0,85579	105,4	104,7	105,5	105,5	+ 0,8	-
136	HERRENOVERBEKLEIDUNG (OHNE SPORTBEKLEIDUNG)	10,84	0,85480	107,2	105,7	108,1	108,1	+ 2,3	-
137	DAR.: ANZUEGE (OHNE ARBEITS- UND SPORTBEKLEIDUNG)	1,59	0,87379	106,5	104,9	107,4	107,4	+ 2,4	-
138	SAKKOS UND JACKEN (OHNE STRICKJACKEN, ARBEITS- UND SPORTBEKLEIDUNG)	2,70	0,86186	106,3	104,9	106,9	106,9	+ 1,9	-
139	PULLOVER, THINSETS 1), STRICKWESTEN 1) UND -JACKEN 1)	1,70	0,81917	110,6	108,8	111,8	111,8	+ 2,8	+ 0,1
140	DAMENOVERBEKLEIDUNG (OHNE SPORTBEKLEIDUNG)	23,64	0,85566	105,3	104,5	105,6	105,6	+ 1,1	-
141	DAR.: KLEIDER (OHNE ARBEITS- UND SPORTBEKLEIDUNG)	5,43	0,86186	104,6	103,7	105,1	105,2	+ 1,4	+ 0,1
142	HOSEN, LANG (OHNE ARBEITS- UND SPORTBEKLEIDUNG)	4,08	0,85752	105,2	104,4	105,2	105,2	+ 0,8	-
143	KNABENOVERBEKLEIDUNG (OHNE SPORTBEKLEIDUNG)	2,19	0,84914	105,2	104,2	105,9	105,9	+ 1,6	-
144	MAEDCHENOVERBEKLEIDUNG (OHNE SPORTBEKLEIDUNG)	2,81	0,86313	106,5	106,5	104,8	104,8	- 1,6	-
145	SPORTBEKLEIDUNG	2,56	0,86918	105,1	104,1	105,8	105,8	+ 1,6	-
146	DAR.: BADE- UND STRANDBEKLEIDUNG	0,89	0,86702	103,1	101,4	104,0	104,0	+ 2,6	-
147	HERREN-, DAMEN- UND KINDERWASCHES, SAEUGLINGSBEKLEIDUNG	7,46	0,82030	106,6	105,7	107,2	107,3	+ 1,5	+ 0,1
148	HERRENWASCHES	2,75	0,84695	106,3	105,2	106,9	107,0	+ 1,7	+ 0,1
149	DAMENWASCHES (EINSCHL. MIEDERWAREN)	1,79	0,81697	109,0	108,2	108,9	108,9	+ 1,6	-
150	KINDERWASCHES (OHNE SAEUGLINGSBEKLEIDUNG)	2,56	0,80735	105,4	104,5	105,9	105,9	+ 1,3	-
151	SAEUGLINGSBEKLEIDUNG	0,36	0,80785	105,2	105,1	105,7	105,8	+ 0,7	+ 0,1
152	STRUMPFWAREN, KOPFBEDECKUNGEN, BEKLEIDUNGSZUBEHOER UND -STOFFE, KURZWAREN	7,12	0,83983	104,9	104,0	105,4	105,4	+ 1,3	-
153	DAR.: STRUMPFWAREN	2,55	0,86510	104,4	103,4	104,9	105,0	+ 1,5	+ 0,1
154	BEKLEIDUNGSSTOFFE (METERWARE)	0,76	0,85160	105,3	104,5	105,9	105,9	+ 1,3	-
155	KURZWAREN	2,85	0,79968	104,1	103,4	104,5	104,5	+ 1,1	-
156	SCHUHE	11,73	0,82872	106,5	105,5	107,4	107,4	+ 1,8	-
157	STRASSENSCHUHE FÜR HERREN	2,81	0,82663	106,9	105,7	107,9	107,9	+ 2,1	-
158	STRASSENSCHUHE FÜR DAMEN	4,37	0,82886	106,2	105,2	107,1	107,1	+ 1,8	-
159	STRASSENSCHUHE FÜR KINDER	2,52	0,82982	106,2	105,2	107,1	107,1	+ 1,8	-
160	HAUSSCHUHE	0,40	0,84825	104,0	103,1	104,8	104,7	+ 1,6	- 0,1
161	ANDERE SCHUHE	1,49	0,82431	107,7	106,8	108,3	108,3	+ 1,3	-
162	SCHUHZUBEHOER	0,14	0,78282	108,6	106,8	109,7	109,9	+ 2,8	+ 0,2
163	FREMDE AENDERUNGEN UND REPARATUREN AN BEKLEIDUNG UND SCHUHEN, MIETE FÜR BEKLEIDUNG 1) UND SCHUHE 1)	1,12	0,83969	107,4	106,1	108,3	108,5	+ 2,3	+ 0,2
164	FREMDE AENDERUNGEN BEIM KAUF VON BEKLEIDUNG	0,40	0,83319	109,4	107,9	110,4	110,6	+ 2,5	+ 0,2
165	FREMDE AENDERUNGEN 1) UND REPARATUREN AN SCHUHEN	0,72	0,84340	106,3	105,1	107,1	107,3	+ 2,1	+ 0,2
166	WOHNUNGSMIETEN, ENERGIE (OHNE KRAFTSTOFFE)	250,29	0,78872	101,1	98,7	102,4	103,1	+ 4,5	+ 0,7
167	WOHNUNGSMIETEN EINSCHL. NEBENKOSTEN (AUCH MIETWERT DER EIGENTUMERWOHNUNGEN U.Ä. 1) )	177,77	0,80816	108,8	107,1	108,9	110,1	+ 2,8	+ 0,2
168	ÖFFENTLICH GEFORDERTER WOHNUNGSBAU, 1949 UND SPÄTER ERBAUT	33,78	0,78010	110,1	108,5	111,1	111,3	+ 2,6	+ 0,2
169	FREIFINANZIERTER WOHNUNGSBAU (EINSCHL. ALTBAU)	143,99	0,81549	108,5	106,8	108,6	108,9	+ 2,9	+ 0,3
170	ALTBAUWOHNUNGEN (BIS ZUM 20.6.1948 ERBAUT)	20,62	0,78691	112,1	110,0	113,5	113,8	+ 3,5	+ 0,3
171	VOR DEM 1.4.1924 ERBAUT	3,91	0,79059	111,8	109,7	113,2	113,6	+ 3,6	+ 0,4
172	VOM 1.4.1924 BIS ZUM 20.6.1948 ERBAUT	16,71	0,78503	112,2	110,1	113,6	113,9	+ 3,5	+ 0,3
173	NEUBAUWOHNUNGEN (NACH DEM 20.6.1948 ERBAUT)	157,15	0,81833	108,4	106,8	109,5	109,7	+ 2,7	+ 0,2
174	SOZIALER WOHNUNGSBAU	33,78	0,79010	110,1	108,5	111,1	111,3	+ 2,6	+ 0,2
175	FREIFINANZIERTER WOHNUNGSBAU	123,37	0,84054	107,8	106,3	109,0	109,2	+ 2,7	+ 0,2
	NACHRICHTLICH: WOHNUNGSNEBENKOSTEN (OHNE ENERGIEKOSTEN)								
	WASSERGEBUEHREN	.	.	115,3	112,4	115,6	115,6	+ 2,8	-
	ABWASSERBESITZUNG	.	.	121,0	115,8	121,7	121,7	+ 5,1	-
	MUELLABFUHR	.	.	116,1	110,9	117,0	117,0	+ 5,5	-
	STRASSENREINIGUNG	.	.	112,5	110,9	112,6	112,6	+ 1,5	-
	SCHORNSTEINFUEGEBUEHREN	.	.	113,1	109,2	113,1	113,1	+ 3,6	-
176	ENERGIE (OHNE KRAFTSTOFFE)	72,52	0,74850	82,0	78,0	83,9	85,8	+10,0	+ 2,3
177	ELEKTRIZITAET	27,12	0,74642	107,9	106,5	108,1	108,2	+ 1,6	+ 0,1
178	GAS (OHNE GAS FÜR KRAFTFAHRZEUGE)	11,90	0,72868	73,0	71,3	74,8	75,4	+ 5,8	+ 0,8
179	FLUESSIGE BRENNSTOFFE (OHNE KRAFTSTOFFE)	16,24	0,79303	54,1	42,1	58,4	65,5	+55,6	+12,2
180	FESTE BRENNSTOFFE	3,48	0,78668	104,1	104,5	105,5	105,6	+ 1,1	+ 0,1
181	DAR.: STEINKOEHLE (OHNE KOKS)	0,87	0,79426	102,1	102,8	103,2	103,5	+ 0,7	+ 0,3
182	UMLAGEN FÜR ZENTRALHEIZUNG, WARMWASSER 1), FERNWAERME	13,78	0,70259	66,2	63,5	68,8	69,7	+ 9,8	+ 1,3
183	MOEBEL, HAUSHALTSGERAETE U. A. GUETER FÜR DIE HAUSHALTSFUEHRUNG	72,21	0,85090	104,9	103,7	105,7	105,8	+ 2,0	+ 0,1
184	MOEBEL	19,50	0,81818	105,8	104,4	106,6	106,8	+ 2,3	+ 0,2
185	KUECHENMOEBEL	4,21	0,82119	105,9	104,4	106,7	106,7	+ 2,2	-
186	SCHLAFZIMMERMOEBEL (EINSCHL. MATRATZEN)	3,17	0,81916	105,7	104,6	106,3	106,4	+ 1,7	+ 0,1
187	POLSTERMOEBEL	3,07	0,80359	107,2	105,6	107,7	108,2	+ 2,5	+ 0,5
188	WOHN-, ESS- UND JUGENDZIMMERMOEBEL 1)	5,46	0,81992	106,8	105,0	107,7	108,0	+ 2,9	+ 0,3
189	SONSTIGE MOEBEL	3,59	0,82750	103,3	102,2	104,3	104,3	+ 2,1	-
190	BODENBELAEGE, HEIMTEXTILIEN, HAUSHALTSWASCHES	10,88	0,87489	101,5	101,0	101,7	101,8	+ 0,8	+ 0,1
191	TEPPICHE UND ANDERE BODENBELAEGE	4,71	0,92151	101,2	100,7	101,4	101,4	+ 0,7	-
192	BETTWAREN UND BETTFEDERN (OHNE MATRATZEN)	1,54	0,80519	101,1	100,8	101,3	101,4	+ 0,6	+ 0,1
193	BETTWAESCHE	1,39	0,87006	101,9	101,5	102,2	102,2	+ 0,7	-
194	GARDINEN 1) UND VORHAENGE, GARDINEN-, MOEBEL- UND DEKO-STOFFE	1,55	0,83517	100,2	99,3	100,6	100,6	+ 1,3	-
195	ANDERE HEIMTEXTILIEN	1,69	0,83558	103,5	103,0	103,7	103,9	+ 0,9	+ 0,2
196	HEIZ- UND KOCHGERAETE, ANDERE ELEKTRISCHE HAUSHALTSGERAETE	13,14	0,89901	101,8	101,1	102,4	102,4	+ 1,3	-
	DARUNTER:								
197	RAUMHEIZGERAETE	2,87	0,88592	104,7	103,6	106,0	106,0	+ 2,3	-
198	HEIZ-UND KOCHGERAETE (OHNE RAUMHEIZGERAETE)	3,13	0,87898	102,0	101,3	102,3	102,3	+ 1,0	-
199	ELEKTRISCHE KUEHL- UND GEFRIERMOEBEL	1,17	0,87566	99,9	99,3	100,4	100,4	+ 1,1	-
200	ANDERE HOCHWERTIGE ELEKTRISCHE HAUSHALTSGERAETE	1,86	0,93036	99,4	99,1	99,6	99,5	+ 0,4	- 0,1
201	ELEKTRISCHE LEUCHTEN (OHNE BATTERIELEUCHTEN)	1,06	0,87401	103,0	102,7	103,0	103,0	+ 0,3	-
202	GESCHIRR UND ANDERE GEBRAUCHSGUETER FÜR DIE HAUSHALTSFUEHRUNG	7,40	0,83672	107,0	105,6	108,0	108,0	+ 2,3	-
	DARUNTER:								
203	TAFELGESCHIRR AUS GLAS	0,60	0,79566	109,8	108,6	113,4	113,4	+ 4,4	-
204	TAFELGESCHIRR AUS FEINKERAMISCHEN STOFFEN	1,11	0,80130	109,8	108,0	111,1	111,1	+ 2,9	-
205	BESTECKE UND SCHNEIDWAREN (OHNE EINWEGBESTECKE)	0,76	0,78986	109,3	106,5	110,5	110,5	+ 3,8	-
206	NICHELEKTRISCHE KUECHENMASCHINEN 1) UND -GERAETE	0,19	0,82363	106,0	104,4	107,1	107,1	+ 2,6	-

1) OHNE PREISREPRESENTANTEN FÜR DIESE WARENART



## 1 PREISINDEX FUER DIE LEBENSHALTUNG

(AKTUELLE ERGEBNISSE)

## 1.1 ALLE PRIVATEN HAUSHALTE

1985 = 100

LFD. NR.	INDEX, INDEXGRUPPE	HAEGUNGS- ANTEIL AM GESAMT- INDEX IN PROMILLE	VERKET- TUNGS- FAKTOR	1989 DURCH- SCHNITT	1988			VERAENDERUNG DEZ. 1989 GEGENUEBER DEZ. NOV. 1988 1989 IN PROZENT
					DEZ.	NOV.	DEZ.	
GLIEDERUNG NACH GRUPPEN UND UNTERGRUPPEN (VERWENDUNGSZWECK)								
207	KOCH-, BACK- UND BRATGESCHIRR	0,65	0,84126	108,0	105,9	109,3	109,3	+ 3,2 -
208	HAUSHALTSBEHAELTER (OHNE TAFELGESCHIRR)	0,50	0,84622	104,9	103,6	105,5	105,5	+ 1,8 -
209	WERKZEUGE	0,48	0,87533	105,4	104,2	106,1	106,1	+ 1,8 -
210	ANDERE GEBRAUCHSGUETER FUER DIE HAUSHALTSFUEHRUNG	2,69	0,88199	104,2	103,2	104,6	104,6	+ 1,4 -
211	DAR.: ELEKTRISCHE GEBRAUCHSGUETER FUER DIE HAUSHALTSFUEHRUNG, A.N.G.	1,90	0,89388	104,7	104,4	104,8	104,7	+ 0,3 - 0,1
212	VERBRAUCHSGUETER FUER DIE HAUSHALTSFUEHRUNG	7,51	0,89257	104,0	103,4	104,6	104,7	+ 1,3 + 0,1
	DARUNTER:							
213	EINMEGGESCHIRR 1), KUNSTSTOFF- UND ALUFOLIEN, TUETEN U.AE. 1)	1,16	0,92507	102,2	101,3	102,7	102,7	+ 1,4 -
214	WASCH-, PUTZ- UND REINIGUNGSMITTEL	4,74	0,90063	104,2	103,7	104,7	104,8	+ 1,1 + 0,1
215	ANDERE VERBRAUCHSGUETER FUER DIE HAUSHALTSFUEHRUNG	1,44	0,82750	104,7	103,7	105,3	105,4	+ 1,6 + 0,1
216	Dienstleistungen fuer die Haushaltsfuehrung (einschl. haeuslicher dienste), fremde reparaturen und installationen von gebrauchsgueter fuer die haushaltsfuehrung	6,31	0,82500	110,9	108,7	112,6	112,7	+ 3,7 + 0,1
217	HAESLICHE DIENSTE	1,17	0,81137	117,4	115,6	120,1	120,1	+ 3,9 -
218	Dienstleistungen fuer die Haushaltsfuehrung (ohne mieten fuer gueter fuer die haushaltsfuehrung)	2,42	0,85603	107,9	106,0	109,1	109,4	+ 3,2 + 0,3
219	Fremde reparaturen an guetern fuer die haushaltsfuehrung	2,26	0,80373	111,4	108,2	113,2	113,2	+ 4,6 -
220	TAPETEN, ANSTRICHFARBEN, BAUSTOFFE, fremde reparaturen an der wohnung	7,47	0,83784	106,9	104,9	108,4	108,4	+ 3,3 -
221	TAPETEN, ANSTRICHFARBEN, BAUSTOFFE U.AE.	3,31	0,86312	103,8	102,4	104,2	104,3	+ 1,9 + 0,1
222	SCHOENHEITSREPARATUREN AN MIET- UND EIGENTUMERWOHNUNGEN AUF KOSTEN DES WOHNUNGSINHABERS, SONSTIGE fremde reparaturen an der wohnung auf kosten des mieters	4,16	0,81011	109,4	106,8	111,7	111,7	+ 4,6 -
223	GUETER FUER DIE GESUNDHEITS- UND KOERPERPFLEGE	40,99	0,83768	108,6	106,0	109,1	109,2	+ 3,0 + 0,1
224	VERBRAUCHSGUETER FUER DIE GESUNDHEITSPFLEGE	5,25	0,73692	115,9	103,9	115,4	115,6	+11,3 + 0,2
225	ARZNEIMITTEL (OHNE SOLCHE FUER TIERE)	4,99	0,72426	116,4	103,9	115,8	116,0	+11,6 + 0,2
226	MEDIKAMENTE	3,78	0,84922	105,6	105,1	104,9	105,2	+ 0,1 + 0,3
227	REZEPTGEBUEHR	1,21	0,50000	150,0	100,0	150,0	150,0	+50,0 -
228	VERBANDSTOFFE UND ANDERE VERBRAUCHSGUETER FUER DIE GESUNDHEITSPFLEGE	0,26	0,87665	106,5	104,8	107,2	107,2	+ 2,3 -
229	GEBRAUCHSGUETER FUER DIE GESUNDHEITSPFLEGE	1,71	0,86702	104,3	103,9	104,6	104,6	+ 0,7 -
230	ELEKTRISCHE UND FEINMECHANISCHE 1) GEBRAUCHSGUETER FUER DIE GESUNDHEITSPFLEGE	0,20	0,84420	102,8	102,4	103,0	103,0	+ 0,6 -
231	BRILLEN, BRILLENGLAESER, BRILLENFUTTERALE 1) (OHNE SONNEN- BRILLEN MIT OPTISCH NICHT BEARBEITETEN GLAESERN)	1,84	0,88393	104,7	104,2	105,0	105,0	+ 0,8 -
232	ANDERE GEBRAUCHSGUETER FUER DIE GESUNDHEITSPFLEGE	0,17	0,84859	103,4	103,1	103,5	103,6	+ 0,5 + 0,1
233	Dienstleistungen von aerzten und anderen medizinischen fach- kraeften, fremde reparaturen an gebrauchsgueter fuer die gesundheitspflege 1)	10,24	0,83997	108,5	107,8	108,8	108,8	+ 0,9 -
234	Dienstleistungen der krankenhaeuser, sanatorien 1), pflegeheime 1) u.ae. (stationaere behandlung)	6,98	0,89832	111,0	109,2	112,0	112,1	+ 2,7 + 0,1
235	VERBRAUCHSGUETER FUER DIE KOERPERPFLEGE	9,01	0,87434	103,4	102,7	103,8	103,9	+ 1,2 + 0,1
236	GEBRAUCHSGUETER FUER DIE KOERPERPFLEGE	0,82	0,88998	101,8	101,4	102,1	102,1	+ 0,7 -
	DARUNTER:							
237	NICHTELEKTRISCHE GEBRAUCHSGUETER FUER DIE KOERPERPFLEGE	0,48	0,86222	103,6	102,9	104,0	104,1	+ 1,2 + 0,1
238	Dienstleistungen fuer die koerperpflege, fremde reparaturen an gebrauchsgueter fuer die koerperpflege 1)	6,98	0,79951	109,2	107,0	110,5	110,7	+ 3,5 + 0,2
239	FRISURLEISTUNGEN	6,98	0,79951	109,2	107,0	110,5	110,7	+ 3,5 + 0,2
240	GUETER FUER VERKEHR UND NACHRICHTENUEBERMITTLUNG	144,03	0,81168	103,3	99,6	103,2	103,4	+ 3,8 + 0,2
241	KRAFTFAHRZEUGE UND FAHRRADER	55,73	0,77453	112,4	110,9	112,2	112,2	+ 1,2 -
	DARUNTER:							
242	PERSONENKRAFTWAGEN (EINSCHL. KOMBINATIONSKRAFTWAGEN, ABER OHNE GEBRAUCHTE KRAFTWAGEN)	50,38	0,77008	112,6	111,1	112,1	112,1	+ 0,9 -
243	KRAFTFAHRER UND FAHRRADER MIT HILFSMOTOR	2,28	0,86435	112,1	110,1	113,6	114,1	+ 3,6 + 0,4
244	DAR.: KRAFTFAHRER OHNE GESCHWINDIGKEITSGRENZUNG UEBER 50 CMH	1,72	0,89720	112,0	110,2	113,7	114,2	+ 3,6 + 0,4
245	FAHRRADER (OHNE KINDERSPORTFAHRZEUGE)	1,67	0,83866	110,0	107,1	111,9	111,9	+ 4,5 -
246	GEBRAUCHSGUETER FUER KRAFTFAHRZEUGE UND FAHRRADER	5,38	0,85271	104,1	103,4	104,6	104,6	+ 1,2 -
	DARUNTER:							
247	REIFEN UND SCHLAEUCHE 1) FUER KRAFTFAHRZEUGE UND KRAFTWAGENANHAENGER 1)	1,79	0,82955	100,5	100,4	100,9	100,9	+ 0,5 -
248	ANDERE ZUBEHOER-, EINZEL- UND ERSATZTEILE FUER KRAFTFAHRZEUGE	2,48	0,87855	104,9	104,1	105,3	105,3	+ 1,2 -
249	ZUBEHOER, EINZEL- UND ERSATZTEILE FUER FAHRRADER	0,77	0,82431	106,7	105,1	107,3	107,4	+ 2,2 + 0,1
250	KRAFTSTOFFE	31,27	0,83729	82,3	70,7	81,6	82,3	+16,4 + 0,9
251	DAR: NORMALBENZIN	6,62	0,83616	83,3	70,7	81,4	81,2	+14,9 - 0,2
252	SUPERBENZIN	17,42	0,83052	86,2	72,0	84,8	84,6	+17,5 - 0,2
253	DIESELKRAFTSTOFF	6,05	0,85567	71,8	67,2	73,8	76,2	+13,4 + 3,3
254	VERBRAUCHSGUETER FUER KRAFTFAHRZEUGE UND FAHRRADER (OHNE KRAFTSTOFFE)	1,93	0,87148	104,6	103,5	105,3	105,3	+ 1,7 -
255	Fremde reparaturen an kraftfahrzeugen und fahrraeder 1), andere dienstleistungen fuer kraftfahrzeuge und fahrraeder 1)	19,57	0,77241	110,2	107,9	111,7	111,8	+ 3,6 + 0,1
256	Fremde reparaturen an kraftwagen und kraftwagenanhaenger 1)	10,46	0,81117	112,2	109,1	113,7	113,7	+ 4,2 -
257	ANDERE Dienstleistungen fuer kraftfahrzeuge und fahrraeder 1)	9,11	0,72416	108,0	106,6	109,4	109,5	+ 2,7 + 0,1
258	KRAFTFAHRUNTERRICHT, GEBUEHREN FUER FUEHRERSCHHEINE	1,40	0,85166	106,1	105,1	107,0	107,1	+ 1,9 + 0,1
259	TUEV- UND ZULASSUNGSGEBUEHREN	0,17	0,78064	107,8	103,4	111,0	111,0	+ 7,4 -
260	GARAGENMIETEN (EINSCHL. MIETEN FUER STELLPLAETZE)	6,15	0,91452	106,5	105,4	107,2	107,2	+ 1,7 -
261	MIETE FUER KRAFTFAHRZEUGE UND FAHRRADER 1)	0,38	0,85205	112,6	114,4	117,4	118,7	+ 3,8 + 1,1
262	PARKGEBUEHREN, STRASSEN BENUTZUNGSGEBUEHREN U.AE. 1)	0,60	0,26749	125,0	118,6	131,4	132,5	+11,8 + 0,8
263	SONSTIGE Dienstleistungen fuer kraftfahrzeuge und fahrraeder 1)	0,41	0,82525	109,0	107,4	109,8	109,8	+ 2,2 -

1) OHNE PREISREPRESENTANTEN FUER DIESE WARENART

## 1 PREISINDEX FÜR DIE LEBENSHALTUNG

(AKTUELLE ERGEBNISSE)

## 1.1 ALLE PRIVATEN HAUSHALTE

1985 = 100

LFD. NR.	INDEX, INDEXGRUPPE	WÄGUNGSS- ANTEIL AM GESAMT- INDEX IN PROZENT	VERKET- TUNGS- FAKTOR	1989 DURCH- SCHNITT	1988		1989		VERÄNDERUNG DEZ. 1989 GEGENÜBER DEZ. 1988 IN PROZENT	
					DEZ.	NOV.	DEZ.			
GLIEDERUNG NACH GRUPPEN UND UNTERGRUPPEN (VERWENDUNGSZWECK)										
264	FREMDE VERKEHRSLEISTUNGEN (OHNE PAUSCHALREISEN)	11,88	0,77970	109,1	107,3	108,7	109,0	+ 1,6	+ 0,3	
265	PERSONENBEFÖRDERUNG MIT STADTBÄHNEN (EINSCHL. HOCH-, U-, SCHWEBE-, STRASSENBAHNEN), OBUSSEN UND KRAFTOMNIBUSSEN	4,60	0,74719	108,6	108,7	109,6	109,5	+ 0,7	- 0,1	
266	PERSONENBEFÖRDERUNG MIT ZÜGEN DER BUNDESBahn U.AE. (OHNE PERSONENBEFÖRDERUNG IM VERKEHRSVERBUND)	2,98	0,78555	111,3	109,8	111,5	111,5	+ 1,5	-	
267	PERSONENBEFÖRDERUNG MIT ANDEREN VERKEHRSMITTELN	3,27	0,82179	108,1	104,7	106,3	107,5	+ 2,7	+ 1,1	
268	GÜTERBEFÖRDERUNG (OHNE PAKETGEBÜHREN DER BUNDESPOST)	1,03	0,69727	103,5	102,3	103,9	103,9	+ 1,6	-	
269	DAR.: MOBELTRANSPORTE U.AE.	0,59	0,77682	106,1	104,1	106,8	106,8	+ 2,6	-	
270	NACHRICHTENVERMITTLUNG	18,27	0,95798	99,5	99,2	99,7	99,7	+ 0,5	-	
271	FERNSPRECHGEBÜHREN	16,06	0,99209	97,1	98,8	96,5	96,5	- 2,3	-	
272	GRUNDGEBÜHR (EINSCHL. GEBÜHREN FÜR ZWEITAPPARATE, ZUSÄTZLICHE KLINGELN U.AE. SOWIE GEBÜHREN FÜR DIE EINRICHTUNG EINES FERNSPRECHANSCHLUSSES)	6,94	0,93500	98,7	98,7	98,7	98,7	-	-	
273	GEBÜHREN FÜR ORTS- UND FERNGESPRÄCHE	9,12	1,03306	95,8	98,9	94,8	94,8	- 4,1	-	
274	BRIEF- UND PAKETBEFÖRDERUNG DURCH DIE BUNDESPOST (POSTDIENST)	1,99	0,77760	114,7	99,9	120,5	120,5	+ 20,6	-	
275	SONSTIGE POSTGEBÜHREN (POSTGIRDDIENST)	0,22	0,81766	141,3	121,8	147,8	147,8	+ 21,3	-	
276	GÜTER FÜR BILDUNG, UNTERHALTUNG, FREIZEIT (OHNE DIENSTLEISTUNGEN DES GASTGEWERBES)	83,71	0,86254	103,8	103,1	104,3	104,6	+ 1,5	+ 0,3	
277	RUNDFUNK-, FERNSEH- U. PHONOGERÄTE U. DEREN ZUBEHÖRTEILE	11,30	1,06977	89,7	80,3	89,3	89,3	- 1,1	-	
278	FERNSEHMPFANGS-, RUNDFUNKMPFANGS-, PHONO-, FOTO- UND KINOGERÄTE	13,43	1,05981	81,0	81,5	90,7	90,6	- 1,0	- 0,1	
279	FERNSEHMPFANGSGERÄTE (OHNE RUNDFUNK-/FERNSEHKOMBINATIONEN)	3,12	1,09355	81,9	82,3	91,7	91,7	- 0,7	-	
280	RUNDFUNKMPFANGSGERÄTE	2,52	1,01216	88,1	88,9	87,4	87,3	- 1,8	- 0,1	
281	PHONOGERÄTE (EINSCHL. VIDEOGERÄTEN)	2,86	1,08351	83,1	84,2	82,6	82,3	- 2,3	- 0,2	
282	ZUBEHÖR, EINZEL- UND ERSATZTEILE FÜR FERNSEHMPFANGS-, RUN- FUNKMPFANGS- UND PHONOGERÄTE (OHNE VERBRAUCHSGÜTER)	2,80	1,07471	95,5	95,7	95,4	95,4	- 0,3	-	
283	FOTO- UND KINOAPPARATE UND DEREN ZUBEHÖRTEILE	2,13	1,01427	97,3	97,3	97,7	97,7	+ 0,4	-	
284	FOTO- UND KINOGERÄTE	1,45	1,00302	95,5	95,7	95,3	95,3	- 0,4	-	
285	ZUBEHÖR, EINZEL- UND ERSATZTEILE FÜR FOTO- UND KINOGERÄTE (OHNE VERBRAUCHSGÜTER)	0,68	1,04421	101,2	100,7	102,8	102,8	+ 2,1	-	
286	ANDERE GEBRAUCHSGÜTER FÜR BILDUNG, UNTERHALTUNG, FREIZEIT (OHNE BÜCHER, ZEITUNGEN, ZEITSCHRIFTEN)	14,42	0,89520	100,6	100,2	100,9	100,9	+ 0,7	-	
287	SCHREIB- UND RECHENMASCHINEN, FOTOKOPIERGERÄTE 1) U.AE.	2,45	1,12920	83,7	84,7	82,7	82,6	- 2,5	- 0,1	
288	SCHREIB-, ZEICHEN- UND BÜROGERÄTE (OHNE VERBRAUCHSGÜTER)	1,38	0,87247	106,0	105,0	106,5	106,6	+ 1,5	+ 0,1	
289	DAR.: BÜROARTIKEL (OHNE VERBRAUCHSGÜTER)	0,97	0,86285	106,9	106,0	107,4	107,5	+ 1,4	+ 0,1	
290	MUSIKINSTRUMENTE	1,78	0,82152	108,4	106,8	109,5	109,6	+ 2,6	+ 0,1	
291	SPIELWAREN	2,93	0,89267	104,3	103,8	104,6	104,6	+ 0,8	-	
292	SPORT- UND CAMPINGARTIKEL (OHNE SPORTBEKLEIDUNG UND -SCHUHE)	3,64	0,86998	102,5	101,8	103,1	103,0	+ 1,2	- 0,1	
293	GEBRAUCHSGÜTER SONSTIGER ART FÜR BILDUNG, UNTERHALTUNG, FREIZEIT	2,24	0,86324	101,8	101,5	102,0	102,1	+ 0,6	+ 0,1	
294	BÜCHER, ZEITUNGEN, ZEITSCHRIFTEN	14,42	0,79227	117,0	114,8	118,1	118,3	+ 3,0	+ 0,2	
295	VERBRAUCHSGÜTER FÜR BILDUNG, UNTERHALTUNG, FREIZEIT	4,57	0,82324	103,2	102,3	103,7	103,7	+ 1,4	-	
296	VERBRAUCHSGÜTER FÜR FOTO- UND KINOZWECKE	1,09	0,84459	92,8	93,4	92,4	92,4	- 1,1	-	
297	BRIEFPAPIERAUSSTATTUNGEN 1), BRIEFUMSCHLÄGE, ANSICHTSKARTEN 1) SCHREIB-, MAL- UND ZEICHENPAPIER U.AE.	1,53	0,79435	109,4	107,0	110,7	110,8	+ 3,6	+ 0,1	
298	ANDERE VERBRAUCHSGÜTER FÜR SCHREIB- UND BÜROZWECKE	0,55	0,85056	105,8	105,0	105,9	106,0	+ 1,0	+ 0,1	
299	ANDERE VERBRAUCHSGÜTER FÜR BILDUNG, UNTERHALTUNG, FREIZEIT	1,40	0,83027	103,5	102,9	103,9	103,9	+ 1,0	-	
300	UNTERRICHTSLEISTUNGEN (OHNE FAHRSCULE)	6,50	0,77518	108,2	105,9	109,5	109,6	+ 3,5	+ 0,1	
301	DIENSTLEISTUNGEN FÜR BILDUNG, UNTERHALTUNG, FREIZEIT (OHNE SOLCHE DES BEHERBERGUNGSGEWERBES UND GASTSTÄTTENGEWERBES UND UNTERRICHTSLEISTUNGEN)	15,69	0,84465	104,7	103,7	105,1	105,1	+ 1,4	-	
302	DARUNTER:									
303	RUNDFUNK- UND FERNSEHGEBÜHREN	5,59	0,79808	102,1	102,1	102,1	102,1	-	-	
304	PFLANZEN, GÜTER FÜR DIE GARTENPFLEGE	9,31	0,84498	101,4	102,4	101,9	104,2	+ 1,8	+ 2,3	
305	DARUNTER:									
306	SCHNITTBLUMEN UND TOPFPFLANZEN	4,58	0,83234	94,2	96,5	95,3	99,1	+ 2,7	+ 4,0	
307	GARTENGERÄTE UND ANDERE GEBRAUCHSGÜTER FÜR DIE GARTENPFLEGE (OHNE PFLANZEN)	1,35	0,88513	101,8	101,1	102,1	102,1	+ 1,0	-	
308	ANDERE VERBRAUCHSGÜTER FÜR DIE GARTENPFLEGE	0,78	0,85951	104,9	103,9	105,5	105,7	+ 1,7	+ 0,2	
309	TIERE, GÜTER FÜR DIE TIERHALTUNG	3,65	0,89128	104,5	104,1	104,9	105,0	+ 0,9	+ 0,1	
310	FREMDE INSTALLATIONEN 1) UND REPARATUREN AN GEBRAUCHSGÜTERN FÜR BILDUNG, UNTERHALTUNG, FREIZEIT	1,72	0,80569	108,2	106,4	108,3	109,3	+ 2,7	-	
309	GÜTER FÜR DIE PERSÖNLICHE AUSSTATTUNG, DIENSTLEISTUNGEN DES BEHERBERGUNGSGEWERBES SOWIE GÜTER SONSTIGER ART	109,41	0,80097	113,1	111,0	113,6	113,7	+ 2,4	+ 0,1	
	DARUNTER:									
310	GÜTER FÜR DIE PERSÖNLICHE AUSSTATTUNG	7,30	0,89602	103,4	103,0	103,7	103,8	+ 0,8	+ 0,1	
	DARUNTER:									
311	UHREN	1,51	1,02648	96,5	96,7	96,4	96,5	- 0,2	+ 0,1	
312	SCHMUCK	3,53	0,90800	105,1	104,6	105,3	105,5	+ 0,9	+ 0,2	
313	RAUCHERARTIKEL	0,27	0,90628	102,7	102,4	103,0	103,1	+ 0,7	+ 0,1	
314	ANDERE LEDER- UND TÄSCHNERWAREN	1,68	0,84841	106,2	105,1	106,9	106,9	+ 1,7	-	
315	DIENSTLEISTUNGEN DES BEHERBERGUNGSGEWERBES (OHNE PAUSCHALREISEN)	13,94	0,73770	116,2	113,6	117,7	118,8	+ 4,6	+ 0,9	
316	PAUSCHALREISEN	12,34	0,76507	108,8	108,1	109,3	109,3	+ 1,1	-	
317	DIENSTLEISTUNGEN DER KREDITINSTITUTE UND VERSICHERUNGEN	64,32	0,79585	113,7	111,3	114,3	114,3	+ 2,7	-	
318	DIENSTLEISTUNGEN DER KREDITINSTITUTE	1,17	0,72780	114,6	113,2	114,6	114,6	+ 1,2	-	
319	DIENSTLEISTUNGEN DER VERSICHERUNGEN (VERSICHERUNGSBEITRÄGE)	63,15	0,79712	113,6	111,2	114,3	114,3	+ 2,8	-	
320	DIENSTLEISTUNGEN UND FREMDE REPARATUREN SONSTIGER ART	4,42	0,81916	110,2	108,2	110,9	111,0	+ 2,6	+ 0,1	
321	KFZ-STEUERN UND SONSTIGE GEBÜHREN	6,26	0,99602	123,2	119,9	120,1	119,8	- 0,1	- 0,2	

1) OHNE PREISREPRÄSENTANTEN FÜR DIESE WARENART

1 PREISINDEX FÜR DIE LEBENSHALTUNG  
(AKTUELLE ERGEBNISSE)  
1.2 4-PERSONEN-HAUSHALTE VON BEAMTEN UND ANGESTELLTEN  
MIT HÖHEREM EINKOMMEN  
1985 = 100

LFD. NR.	INDEX, INDEXGRUPPE	WÄGUNGSGE- AM GESAMT- INDEX IN PROMILLE	VERKEHRS- TUNGS- INDEX IN FAKTOR	1989 DURCH- SCHNITT	1988			1989		VERÄNDERUNG DEZ. 1988 GEGENÜBER DEZ. 1988 IN PROZENT
					1988	1989	1989	DEZ.	NOV.	DEZ.
322	GESAMTINDEX	1000	0,82407	104,9	102,9	105,5	105,9	+ 2,9	+ 0,4	
323	GESAMTINDEX OHNE BESONDERS ERNTE-, SAISON- UND WITTERUNGS- ABHÄNGIGE NÄHRUNGSMITTEL SOWIE OHNE BLUMEN	978,92	0,82407	105,0	103,1	105,7	106,0	+ 2,8	+ 0,3	
324	BESONDERS ERNTE-, SAISON- UND WITTERUNGSABHÄNGIGE NÄHRUNGSMITTEL SOWIE BLUMEN	21,08	0,83903	100,5	93,3	95,7	101,3	+ 8,6	+ 5,9	
325	GESAMTINDEX OHNE BESONDERS ERNTE-, SAISON- UND WITTERUNGS- ABHÄNGIGE NÄHRUNGSMITTEL	985,53	0,82338	105,0	103,1	105,7	106,0	+ 2,8	+ 0,3	
326	BESONDERS ERNTE-, SAISON- UND WITTERUNGSABHÄNGIGE NÄHRUNGSMITTEL	14,47	0,84111	100,5	89,3	93,3	100,0	+12,0	+ 7,2	
327	GESAMTINDEX OHNE WOHNUNGSMIETE	828,17	0,82544	104,1	102,0	104,6	105,0	+ 2,9	+ 0,4	
328	GESAMTINDEX OHNE HEIZÖL	987,94	0,82461	105,5	103,6	106,1	106,4	+ 2,7	+ 0,3	
329	GESAMTINDEX OHNE HEIZÖL UND KRAFTSTOFFE	955,60	0,82392	106,3	104,7	106,9	107,2	+ 2,4	+ 0,3	
GLIEDERUNG NACH HAUPTGRUPPEN UND GRUPPEN (VERWENDUNGSZWECK)										
330	NÄHRUNGSMITTEL, GETRÄNK, TABAKWAREN	201,81	0,85764	102,4	100,5	102,8	103,4	+ 2,9	+ 0,6	
331	BEKLEIDUNG, SCHUHE	79,93	0,84255	106,1	105,1	106,6	106,6	+ 1,4	-	
332	WOHNUNGSMIETEN, ENERGIE (OHNE KRAFTSTOFFE)	226,45	0,79313	102,0	99,7	103,3	103,9	+ 4,2	+ 0,6	
333	WOHNUNGSMIETEN	171,83	0,81214	108,8	107,2	109,9	110,1	+ 2,7	+ 0,2	
334	ENERGIE (OHNE KRAFTSTOFFE)	54,62	0,74074	80,5	76,4	82,5	84,4	+10,5	+ 2,3	
335	MOBEL, HAUSHALTSGERÄTE U. A. GÜTER FÜR DIE HAUSHALTSFÜHRUNG	62,05	0,84569	104,9	103,7	105,6	105,7	+ 1,9	+ 0,1	
336	GÜTER FÜR DIE GESUNDHEITS- UND KÖRPERPFLEGE	55,91	0,84380	107,7	106,5	108,1	108,2	+ 1,6	+ 0,1	
337	GÜTER FÜR VERKEHR UND NACHRICHTENÜBERMITTLUNG	144,87	0,81101	103,6	99,6	103,5	103,6	+ 4,0	+ 0,1	
338	GÜTER FÜR BILDUNG, UNTERHALTUNG, FREIZEIT (OHNE DIENSTLEISTUNGEN DES GASTGEBERES)	97,27	0,85119	104,6	103,6	105,2	105,4	+ 1,7	+ 0,2	
339	GÜTER FÜR DIE PERSÖNLICHE AUSSTATTUNG, DIENSTLEISTUNGEN DES BEHERBERGUNGSGEWERBES SOWIE GÜTER SONSTIGER ART	131,71	0,77900	113,7	111,8	114,3	114,5	+ 2,4	+ 0,2	
GLIEDERUNG NACH DAUERHAFTIGKEIT UND WERT DER GÜTER										
340	VERBRAUCHSGÜTER UND REPARATUREN	352,92	0,83333	98,0	94,9	98,7	99,4	+ 4,7	+ 0,7	
341	VERBRAUCHSGÜTER	337,57	0,83487	97,4	94,3	98,0	98,8	+ 4,8	+ 0,8	
342	REPARATUREN	15,35	.	111,3	108,4	112,8	112,8	+ 4,1	-	
343	GEBRAUCHSGÜTER VON MITTLERER LEBENSDAUER UND/ODER BEGRENZTEM WERT	137,93	0,85052	106,1	105,2	106,6	106,6	+ 1,3	-	
344	LANGLEBIGE, HOCHWERTIGE GEBRAUCHSGÜTER	105,86	0,83109	106,9	105,8	106,9	107,0	+ 1,1	+ 0,1	
345	DIENSTLEISTUNGEN UND WOHNUNGSNUTZUNG	403,29	0,80210	110,0	108,3	110,8	111,0	+ 2,5	+ 0,2	
346	DAR.: DIENSTLEISTUNGEN	231,46	0,79584	110,9	109,2	111,5	111,7	+ 2,3	+ 0,2	
GLIEDERUNG NACH WAREN, LEISTUNGEN UND WOHNUNGSNUTZUNG										
347	VERBRAUCHS- UND GEBRAUCHSGÜTER	543,13	0,83797	100,8	98,5	101,2	101,7	+ 3,2	+ 0,5	
348	NÄHRUNGSMITTEL	130,04	0,87357	101,1	98,7	101,6	102,5	+ 3,9	+ 0,9	
349	BESONDERS ERNTE-, SAISON- UND WITTERUNGSABHÄNGIGE NÄHRUNGSMITTEL	14,47	0,84111	100,5	89,3	93,3	100,0	+12,0	+ 7,2	
350	SONSTIGE NÄHRUNGSMITTEL	115,57	0,87775	101,2	99,9	102,6	102,8	+ 2,9	+ 0,2	
351	ANDERE VERBRAUCHS- UND GEBRAUCHSGÜTER	413,09	0,82736	100,7	98,4	101,1	101,4	+ 3,0	+ 0,3	
352	ANDERE VERBR.- U. GEBRAUCHSGÜTER OHNE BLUMEN, KOHLE U. HEIZÖL	394,22	0,82900	102,1	100,1	102,4	102,5	+ 2,4	+ 0,1	
353	ANDERE VERBR.- U. GEBR.-GÜTER OHNE BLUMEN, KOHLE, HEIZÖL U. KRAFTST.	361,88	0,82831	103,8	102,7	104,2	104,2	+ 1,5	-	
354	DIENSTLEISTUNGEN UND REPARATUREN	278,17	0,80486	110,5	108,8	111,2	111,4	+ 2,4	+ 0,2	
355	DAR.: GASTGEWERBELEISTUNGEN	62,59	0,82392	110,8	109,0	111,9	112,3	+ 3,0	+ 0,4	
356	VERZEHRE IN GASTSTÄTTEN	38,23	0,83305	107,3	106,1	108,1	108,2	+ 2,0	+ 0,1	
357	ÜBERNACHTUNG	24,366	0,77465	116,2	113,6	117,7	118,8	+ 4,6	+ 0,9	
358	HANDWERKERLEISTUNGEN (OHNE BAUHANDWERKER)	20,60	0,81132	110,6	108,0	112,0	112,1	+ 3,8	+ 0,1	
359	VERKEHRSLEISTUNGEN	14,71	0,78385	108,6	106,7	108,1	108,4	+ 1,6	+ 0,3	
360	UNTERRICHT UND KINDERGARTENBESUCH	13,60	0,74737	108,7	106,0	110,1	110,1	+ 3,9	-	
361	WOHNUNGS- UND GARAGENNUTZUNG	178,70	0,80553	108,7	107,1	109,8	110,0	+ 2,7	+ 0,2	

## 1 PREISINDEX FÜR DIE LEBENSHALTUNG

(AKTUELLE ERGEBNISSE)

## 1.3 4-PERSONEN-HAUSHALTE VON ARBEITERN UND ANGESTELLTEN MIT MITTLEREM EINKOMMEN

1985 = 100

LFD. NR.	INDEX, INDEXGRUPPE	NÄHRUNGS- ANTEIL AM GESAMT- INDEX IN PROZENT	VERKEHRS- TUNGS- FAKTOR	1989 DURCH- SCHNITT	1988			VERÄNDERUNG DEZ. 1989 GEGENÜBER DEZ. NOV. 1988 1989 IN PROZENT
					DEZ.	NOV.	DEZ.	
362	GESAMTINDEX	1000	0,82819	103,9	101,7	104,5	104,9	+ 3,1 + 0,4
363	GESAMTINDEX OHNE BESONDERS ERNTE-, SAISON- UND WITTERUNGS- ABHÄNGIGE NÄHRUNGSMITTEL SOWIE OHNE BLUMEN	977,97	0,82750	104,0	101,8	104,7	105,0	+ 3,0 + 0,3
364	BESONDERS ERNTE-, SAISON- UND WITTERUNGSABHÄNGIGE NÄHRUNGSMITTEL SOWIE BLUMEN	22,03	0,89838	101,5	92,8	96,6	102,1	+10,0 + 5,7
365	GESAMTINDEX OHNE BESONDERS ERNTE-, SAISON- UND WITTERUNGS- ABHÄNGIGE NÄHRUNGSMITTEL	983,70	0,82750	104,0	101,9	104,7	104,9	+ 2,9 + 0,2
366	BESONDERS ERNTE-, SAISON- UND WITTERUNGSABHÄNGIGE NÄHRUNGSMITTEL	16,30	0,83781	101,9	89,5	95,1	101,4	+13,3 + 6,6
367	GESAMTINDEX OHNE WOHNUNGSMIETE	815,18	0,83166	102,7	100,4	103,2	103,6	+ 3,2 + 0,4
368	GESAMTINDEX OHNE HEIZÖL	988,92	0,82805	104,5	102,4	105,1	105,3	+ 2,8 + 0,2
369	GESAMTINDEX OHNE HEIZÖL UND KRAFTSTOFFE	951,16	0,82805	105,3	103,6	105,9	106,2	+ 2,5 + 0,3

## GLIEDERUNG NACH HAUPTGRUPPEN UND GRUPPEN (VERWENDUNGSZWECK)

370	NÄHRUNGSMITTEL, GETRÄENKE, TABAKWAREN	259,54	0,85751	102,3	100,5	103,0	103,5	+ 3,0 + 0,5
371	BEKLEIDUNG, SCHUHE	76,97	0,83969	106,1	105,2	106,6	106,6	+ 1,3 -
372	WOHNUNGSMIETEN, ENERGIE (OHNE KRAFTSTOFFE)	253,22	0,78526	102,0	99,8	103,3	103,8	+ 4,0 + 0,5
373	WOHNUNGSMIETEN	184,82	0,80619	108,3	107,6	110,4	110,6	+ 2,8 + 0,2
374	ENERGIE (OHNE KRAFTSTOFFE)	68,40	0,73942	82,2	78,7	84,0	85,5	+ 8,6 + 1,8
375	MOBEL, HAUSHALTSGERÄTE U. A. GÜTER FÜR DIE HAUSHALTSFÜHRUNG	66,01	0,85090	104,7	103,6	105,4	105,5	+ 1,8 + 0,1
376	GÜTER FÜR DIE GESUNDHEITS- UND KÖRPERPFLEGE	29,41	0,81209	108,9	103,8	109,5	109,6	+ 5,6 + 0,1
377	GÜTER FÜR VERKEHR UND NACHRICHTENÜBERMITTLUNG	139,30	0,81788	101,9	97,4	101,7	101,8	+ 4,5 + 0,1
378	GÜTER FÜR BILDUNG, UNTERHALTUNG, FREIZEIT (OHNE DIENSTLEISTUNGEN DES GASTGEBERES)	94,07	0,85119	104,0	103,2	104,5	104,8	+ 1,6 + 0,3
379	GÜTER FÜR DIE PERSÖNLICHE AUSSTATTUNG, DIENSTLEISTUNGEN DES BEHERBERGUNGSGEWERBES SOWIE GÜTER SONSTIGER ART	81,48	0,80747	114,1	111,8	114,1	114,4	+ 2,3 + 0,3

## GLIEDERUNG NACH BEDARFSGRUPPEN

380	ERNAHRUNG	195,00	0,86824	101,8	99,5	102,5	103,2	+ 3,7 + 0,7
381	GETRÄENKE UND TABAKWAREN	64,54	0,82623	103,9	103,3	104,5	104,3	+ 1,0 - 0,2
382	WOHNUNG	185,10	0,80619	109,3	107,6	110,4	110,6	+ 2,8 + 0,2
383	HEIZUNG UND BELEUCHTUNG	70,52	0,74273	82,8	79,4	84,5	86,0	+ 8,3 + 1,8
384	HAUSRAT	92,63	0,87424	103,8	102,5	104,3	104,5	+ 2,0 + 0,2
385	BEKLEIDUNG	79,00	0,83969	106,1	105,2	106,6	106,6	+ 1,3 -
386	REINIGUNG UND KÖRPERPFLEGE	45,91	0,80828	109,6	106,0	110,2	110,3	+ 4,1 + 0,1
387	BILDUNG, UNTERHALTUNG UND ERHOLUNG	107,22	0,80519	109,3	107,8	110,1	110,3	+ 2,3 + 0,2
388	VERKEHR	160,08	0,82431	103,5	99,3	103,0	103,1	+ 3,8 + 0,1

## GLIEDERUNG NACH DAUERHAFTIGKEIT UND WERT DER GÜTER

389	VERBRAUCHSGÜTER UND REPARATUREN	433,44	0,83180	98,4	95,1	99,1	99,7	+ 4,8 + 0,6
390	VERBRAUCHSGÜTER	419,38	0,83250	97,9	94,7	98,6	99,3	+ 4,9 + 0,7
391	REPARATUREN	14,06		111,2	108,3	112,8	112,8	+ 4,2 -
392	GEBRAUCHSGÜTER VON MITTLERER LEBENSDAUER UND/ODER BEGRENZTEM WERT	134,67	0,84991	105,9	105,1	106,3	106,4	+ 1,2 + 0,1
393	LANGLEBIGE, HOCHWERTIGE GEBRAUCHSGÜTER	89,39	0,83263	106,0	105,0	105,9	106,0	+ 1,0 + 0,1
394	DIENSTLEISTUNGEN UND WOHNUNGSNUTZUNG	342,50	0,80980	109,7	107,8	110,4	110,6	+ 2,6 + 0,2
395	DAR.: DIENSTLEISTUNGEN	157,68	0,81424	110,1	108,2	110,4	110,6	+ 2,2 + 0,2

## GLIEDERUNG NACH WAREN, LEISTUNGEN UND WOHNUNGSNUTZUNG

396	VERBRAUCHS- UND GEBRAUCHSGÜTER	609,13	0,83656	100,3	97,9	100,9	101,3	+ 3,5 + 0,4
397	NÄHRUNGSMITTEL	172,60	0,87281	101,2	98,8	101,9	102,7	+ 3,9 + 0,8
398	BESONDERS ERNTE-, SAISON- UND WITTERUNGSABHÄNGIGE NÄHRUNGSMITTEL	16,30	0,83781	101,9	89,5	95,1	101,4	+13,3 + 6,6
399	SONSTIGE NÄHRUNGSMITTEL	156,30	0,87621	101,1	99,8	102,6	102,8	+ 3,0 + 0,2
400	ANDERE VERBRAUCHS- UND GEBRAUCHSGÜTER	436,53	0,82187	100,0	97,5	100,4	100,8	+ 3,4 + 0,4
401	ANDERE VERBR.- U. GEBRAUCHSGÜTER OHNE BLUMEN, KOHLE U. HEIZÖL	418,53	0,82431	101,2	98,9	101,5	101,6	+ 2,7 + 0,1
402	ANDERE VERBR.- U. GEBR.-GÜTER. OHNE BLUMEN, KOHLE, HEIZÖL U. KRAFTST.	380,77	0,82294	102,9	101,6	103,4	103,5	+ 1,9 + 0,1
403	DIENSTLEISTUNGEN UND REPARATUREN	198,27	0,81946	109,8	108,0	110,3	110,5	+ 2,3 + 0,2
404	DAR.: GASTGEBERLEISTUNGEN	53,71	0,82874	110,7	108,9	111,7	112,2	+ 3,0 + 0,4
405	VERZEHRE IN GASTSTÄTTEN	34,31	0,83305	107,5	106,3	108,3	108,4	+ 2,0 + 0,1
406	ÜBERNACHTUNG	19,40	0,77525	116,2	113,6	117,7	118,8	+ 4,6 + 0,9
407	HANDWERKERLEISTUNGEN (OHNE BAUHANDWERKER)	19,14	0,81132	110,5	108,0	111,9	112,0	+ 3,7 + 0,1
408	VERKEHRSLEISTUNGEN	12,73	0,76899	108,9	107,2	108,5	108,8	+ 1,5 + 0,3
409	UNTERRICHT UND KINDERGARTENBESUCH	13,33	0,76698	107,6	105,6	108,7	108,8	+ 3,0 + 0,1
410	WOHNUNGS- UND GARAGENNUTZUNG	192,60	0,80357	109,2	107,5	110,3	110,5	+ 2,8 + 0,2

## 1 PREISINDEX FUER DIE LEBENSHALTUNG

(AKTUELLE ERGEBNISSE)

## 1.4 2-PERSONEN-HAUSHALTE VON RENTEN- UND SOZIALHILFEEMPFÄNGERN MIT GERINGEM EINKOMMEN

1985 = 100

LFD. NR.	INDEX, INDEXGRUPPE	WÄGUNGS- ANTEIL AM GESAMT- INDEX IN PROMILLE	VERKET- TUNGS- FAKTOR	1989 DURCH- SCHNITT	1988			VERÄNDERUNG DEZ. 1989 GEGENÜBER DEZ. NOV. 1988 1989 IN PROZENT
					1988 DEZ.	1989 NOV.	1989 DEZ.	
411	GESAMTINDEX	1000	0,82598	104,0	101,7	104,7	105,2	+ 3,4 + 0,5
412	GESAMTINDEX OHNE BESONDERS ERNTE-, SAISON- UND WITTERUNGS- ABHÄNGIGE NAHRUNGSMITTEL SOWIE OHNE BLUMEN	962,09	0,82529	104,1	102,0	105,0	105,3	+ 3,2 + 0,3
413	BESONDERS ERNTE-, SAISON- UND WITTERUNGSABHÄNGIGE NAHRUNGSMITTEL SOWIE BLUMEN	37,91	0,83929	103,1	93,1	97,4	103,1	+10,7 + 5,9
414	GESAMTINDEX OHNE BESONDERS ERNTE-, SAISON- UND WITTERUNGS- ABHÄNGIGE NAHRUNGSMITTEL	969,50	0,82544	104,0	102,0	105,0	105,3	+ 3,2 + 0,3
415	BESONDERS ERNTE-, SAISON- UND WITTERUNGSABHÄNGIGE NAHRUNGSMITTEL	30,50	0,84178	104,0	91,2	96,7	103,0	+12,9 + 6,5
416	GESAMTINDEX OHNE WOHNUNGSMIETE	760,32	0,83375	102,1	99,6	102,6	103,2	+ 3,6 + 0,6
417	GESAMTINDEX OHNE HEIZDEL	991,48	0,82667	104,4	102,2	105,1	105,5	+ 3,2 + 0,4
418	GESAMTINDEX OHNE HEIZDEL UND KRAFTSTOFFE	978,33	0,82667	104,7	102,6	105,4	105,8	+ 3,1 + 0,4

## GLIEDERUNG NACH HAUPTGRUPPEN UND GRUPPEN (VERWENDUNGSZWECK)

419	NAHRUNGSMITTEL, GETRAENKE, TABAKWAREN	304,19	0,86123	101,5	99,2	101,8	102,6	+ 3,4 + 0,8
420	BEKLEIDUNG, SCHUHE	52,42	0,84530	106,2	105,1	106,8	106,8	+ 1,6 -
421	WOHNUNGSMIETEN, ENERGIE (OHNE KRAFTSTOFFE)	337,48	0,78385	102,6	100,5	103,9	104,3	+ 3,8 + 0,4
422	WOHNUNGSMIETEN	239,68	0,80081	110,3	108,5	111,4	111,6	+ 2,9 + 0,2
423	ENERGIE (OHNE KRAFTSTOFFE)	97,80	0,74232	83,7	81,1	85,4	86,4	+ 6,5 + 1,2
424	MOEBEL, HAUSHALTSGERAETE U. A. GUETER FUER DIE HAUSHALTSFUEHRUNG	62,44	0,85163	105,8	104,6	106,8	106,8	+ 2,1 -
425	GUETER FUER DIE GESUNDHEITS- UND KOERPERPFLEGE	48,42	0,77839	113,4	105,7	114,0	114,1	+ 7,9 + 0,1
426	GUETER FUER VERKEHR UND NACHRICHTENUEBERMITTLUNG	85,45	0,84081	103,1	100,0	103,2	103,3	+ 3,3 + 0,1
427	GUETER FUER BILDUNG, UNTERHALTUNG, FREIZEIT (OHNE DIENSTLEISTUNGEN DES GASTGEWERBES)	57,42	0,83333	105,7	104,9	106,3	106,8	+ 1,8 + 0,5
428	GUETER FUER DIE PERSOENLICHE AUSSTATTUNG, DIENSTLEISTUNGEN DES BEHERBERGUNGSGEWERBES SOWIE GUETER SONSTIGER ART	52,18	0,83939	114,9	112,4	115,3	115,7	+ 2,9 + 0,3

## GLIEDERUNG NACH BEDARFSGRUPPEN

429	ERNAEHRUNG	241,38	0,86877	101,8	99,0	102,1	103,1	+ 4,1 + 1,0
430	GETRAENKE UND TABAKWAREN	62,81	0,83193	100,6	100,0	100,9	100,7	+ 0,7 - 0,2
431	WOHNUNG	240,48	0,80081	110,3	108,5	111,4	111,6	+ 2,9 + 0,2
432	HEIZUNG UND BELEUCHTUNG	99,45	0,74399	84,1	81,5	85,7	86,7	+ 6,4 + 1,2
433	HAUSRAT	70,60	0,87013	104,0	102,8	104,5	104,9	+ 2,0 + 0,4
434	BEKLEIDUNG	53,54	0,84530	106,2	105,1	106,8	106,8	+ 1,6 -
435	REINIGUNG UND KOERPERPFLEGE	68,38	0,79567	112,3	106,5	113,1	113,2	+ 6,3 + 0,1
436	BILDUNG, UNTERHALTUNG UND ERHOLUNG	69,12	0,80760	112,4	110,7	113,2	113,6	+ 2,6 + 0,4
437	VERKEHR	94,24	0,84309	104,1	101,1	104,0	104,1	+ 3,0 + 0,1

## GLIEDERUNG NACH DAUERHAFTIGKEIT UND WERT DER GUETER

438	VERBRAUCHSGUETER UND REPARATUREN	491,65	0,82696	98,9	95,8	99,5	100,3	+ 4,7 + 0,8
439	VERBRAUCHSGUETER	476,95	0,82696	98,6	95,4	99,2	99,9	+ 4,7 + 0,7
440	REPARATUREN	14,70		110,1	107,6	111,7	111,7	+ 3,8 -
441	GEBRAUCHSGUETER VON MITTLERER LEBENSDAUER UND/ODER BEGRENZTEM WERT	85,85	0,84906	105,9	106,0	106,4	106,5	+ 1,4 + 0,1
442	LANGLEBIGE, HOCHWERTIGE GEBRAUCHSGUETER	34,65	0,88899	104,3	103,4	104,4	104,4	+ 1,0 -
443	DIENSTLEISTUNGEN UND WOHNUNGSNUTZUNG	387,85	0,81363	110,1	108,3	111,0	111,2	+ 2,7 + 0,2
444	DAR.: DIENSTLEISTUNGEN	148,17	0,83684	109,8	108,1	110,4	110,6	+ 2,3 + 0,2

## GLIEDERUNG NACH WAREN, LEISTUNGEN UND WOHNUNGSNUTZUNG

445	VERBRAUCHS- UND GEBRAUCHSGUETER	566,60	0,83375	99,5	96,8	100,1	100,7	+ 4,0 + 0,6
446	NAHRUNGSMITTEL	221,82	0,87193	101,3	98,4	101,6	102,7	+ 4,4 + 1,1
447	BESONDERS ERNTE-, SAISON- UND WITTERUNGSABHÄNGIGE NAHRUNGSMITTEL	30,50	0,84178	104,0	91,2	96,7	103,0	+12,9 + 6,5
448	SONSTIGE NAHRUNGSMITTEL	191,32	0,87544	100,9	99,6	102,4	102,6	+ 3,0 + 0,2
449	ANDERE VERBRAUCHS- UND GEBRAUCHSGUETER	344,78	0,80929	98,4	95,7	99,1	99,5	+ 4,0 + 0,4
450	ANDERE VERBR.- U. GEBRAUCHSGUETER OHNE BLUMEN, KOHLE U. HEIZDEL	324,28	0,80999	99,4	96,9	100,1	100,2	+ 3,4 + 0,1
451	ANDERE VERBR.- U. GEBR.-GUET. OHNE BLUMEN, KOHLE, HEIZDEL U. KRAFTST.	311,13	0,80933	100,1	98,0	100,8	100,9	+ 3,0 + 0,1
452	DIENSTLEISTUNGEN UND REPARATUREN	187,69	0,83670	109,5	107,8	110,3	110,4	+ 2,4 + 0,1
453	DAR.: GASTGEWERBELEISTUNGEN	45,47	0,82998	110,4	108,7	111,5	111,9	+ 2,8 + 0,4
454	VERZEHR IN GASTSTAETTEN	30,85	0,83291	107,6	106,4	108,5	108,6	+ 2,1 + 0,1
455	UEBERNACHTUNG	14,62	0,78696	116,2	113,6	117,7	118,8	+ 4,6 + 0,9
456	HANDWERKERLEISTUNGEN (OHNE BAUHANDWERKER)	22,33	0,80867	109,3	107,1	110,6	110,7	+ 3,4 + 0,1
457	VERKEHRSLEISTUNGEN	19,57	0,76715	109,6	108,1	109,6	109,8	+ 1,6 + 0,2
458	UNTERRICHT UND KINDERGARTENBESUCH	0,05	0,69684	108,5	106,0	109,8	109,9	+ 3,7 + 0,1
459	WOHNUNGS- UND GARAGENNUTZUNG	245,71	0,79951	110,2	108,4	111,3	111,5	+ 2,9 + 0,2

1 PREISINDEX FÜR DIE LEBENSHALTUNG  
(AKTUELLE ERGEBNISSE)  
1.5 EINFACHE LEBENSHALTUNG EINES KINDES  
1985 = 100

LFD. NR.	INDEX, INDEXGRUPPE	WÄGUNGSGE- AM GESAMT- INDEX IN PROMILLE	VERKET- TUNGS- FAKTOR	1989 DURCH- SCHNITT	1988			1989		VERÄNDERUNG DEZ. 1988 GEGENÜBER DEZ. NOV. 1988 1989 IN PROZENT
					1988	1989	1989	DEZ.	NOV.	DEZ.
460	GESAMTINDEX	1000	0,84412	104,6	102,1	105,2	105,8	+ 3,6	+ 0,6	

GLIEDERUNG NACH HAUPTGRUPPEN UND GRUPPEN (VERWENDUNGSZWECK)

461	NAHRUNGSMITTEL, GETRÄENKE	444,99	0,87159	103,2	99,8	103,4	104,5	+ 4,7	+ 1,1	
462	BEKLEIDUNG, SCHUHE	239,22	0,84027	106,3	105,3	107,0	107,0	+ 1,6	-	
463	WOHNUNGSMIETEN, ENERGIE (OHNE KRAFTSTOFFE)	168,18	0,79077	103,8	101,1	105,2	106,1	+ 4,9	+ 0,9	
464	WOHNUNGSMIETEN	124,48	0,79806	110,8	108,9	112,0	112,2	+ 3,0	+ 0,2	
465	ENERGIE (OHNE KRAFTSTOFFE)	43,70	0,76982	83,8	79,1	85,9	88,5	+11,9	+ 3,0	
466	MOBEL, HAUSHALTSGERÄTE U. A. GÜTER FÜR DIE HAUSHALTFÜHRUNG	50,38	0,84932	104,4	103,6	104,9	105,0	+ 1,4	+ 0,1	
467	GÜTER FÜR DIE GESUNDHEITS- UND KÖRPERPFLEGE	32,44	0,84569	106,1	104,6	106,9	107,1	+ 2,4	+ 0,2	
468	GÜTER FÜR VERKEHR UND NACHRICHTENÜBERMITTLUNG	30,55	0,77125	111,5	107,1	113,0	113,0	+ 5,5	-	
469	GÜTER FÜR BILDUNG, UNTERHALTUNG, FREIZEIT (OHNE DIENSTLEISTUNGEN DES GASTGEWERBES)	23,41	0,82090	108,0	106,8	108,6	108,7	+ 1,8	+ 0,1	
470	GÜTER FÜR DIE PERSÖNLICHE AUSSTATTUNG, DIENSTLEISTUNGEN DES BEHERBERGUNGSGEWERBES SOWIE GÜTER SONSTIGER ART	10,83	0,83871	106,0	104,9	106,8	107,0	+ 2,0	+ 0,2	

GLIEDERUNG NACH BEDARFSGRUPPEN

471	ERNAHRUNG	436,03	0,87225	103,1	99,6	103,2	104,4	+ 4,8	+ 1,2	
472	GETRÄENKE	8,96	0,81011	110,0	108,2	110,7	110,8	+ 2,4	+ 0,1	
473	WOHNUNG	124,48	0,79806	110,8	108,9	112,0	112,2	+ 3,0	+ 0,2	
474	HEIZUNG UND BELEUCHTUNG	43,85	0,77040	83,8	79,2	85,9	88,6	+11,9	+ 3,1	
475	HAUSRAT	45,28	0,84642	104,1	103,3	104,4	104,5	+ 1,2	+ 0,1	
476	BEKLEIDUNG	246,97	0,83956	106,3	105,2	107,0	107,0	+ 1,7	-	
477	REINIGUNG UND KÖRPERPFLEGE	39,65	0,85383	106,1	104,8	107,0	107,1	+ 2,2	+ 0,1	
478	BILDUNG UND UNTERHALTUNG	24,14	0,81871	108,9	107,1	108,0	108,1	+ 1,9	+ 0,1	
479	VERKEHR	30,64	0,77185	111,5	107,1	113,0	113,0	+ 5,5	-	

## 2 INDEX DER EINZELHANDELSPREISE

(AKTUELLE ERGEBNISSE)

## 2.1 GLIEDERUNG NACH DER SYSTEMATIK DER WIRTSCHAFTSZWEIGE (AUSGABE 1979)

1980 = 100

LFD. NR.	NR. DER SYSTE- MATIK	INDEX, INDEXGRUPPE	WÄGUNGSS- ANTEIL AM GESAMT- INDEX IN PROMILLE	VERKET- TUNGS- FAKTOR	1989 DURCH- SCHNITT	1988			VERÄNDERUNG DEZ. 1989 GEGENÜBER DEZ. NOV. 1988 1989 IN PROZENT
						DEZ.	NOV.	DEZ.	
1	43	GESAMTINDEX	1000	0,86332	121,1	119,0	121,7	122,2	+ 2,7 + 0,4
NACH WIRTSCHAFTSGRUPPEN									
2	431	EH.M.NAHRUNGSMITTELN, GETRAENKEN, TABAKWAREN	286,42	0,89354	119,1	116,2	119,8	120,5	+ 3,7 + 0,6
3	432	EH.M.TEXTILIEN, BEKLEIDUNG, SCHUHEN, LEDERWAREN	159,22	0,82937	124,1	123,0	124,8	124,8	+ 1,5 -
4	433	EH.M.EINRICHTUNGSGEGENSTAENDEN (OHNE ELEKTROTECHNISCHE UND HAUSHALTSGROSSGERAETE)	72,55	0,83420	127,6	125,9	128,5	128,7	+ 2,2 + 0,2
5	434	EH.M.ELEKTROTECHNISCHEN ERZEUGNISSEN, HAUSHALTS- GROSSGERAETEN, MUSIKINSTRUMENTEN	34,68	.	100,4	100,2	100,4	100,4	+ 0,2 -
6	435	EH.M.PAPIERWAREN, DRUCKERZEUGNISSEN, BUEROMASCHINEN	24,46	0,89781	127,1	125,8	127,3	127,4	+ 1,3 + 0,1
7	436	EH.M.PHARMAZEUTISCHEN UND KOSMETISCHEN ERZEUGNISSEN, MEDIZINISCHEN ARTIKELN, REINIGUNGSMITTELN, ANSTRICHBEDARF	59,58	0,88717	123,2	122,2	122,6	122,9	+ 0,6 + 0,2
8	437	EH.M.KRAFT- UND SCHMIERSTOFFEN (TANKSTELLEN)	15,61	0,75040	110,4	101,0	110,3	111,1	+10,0 + 0,7
9	438	EH.M.FAHRZEUGEN, FAHRZEUGTEILEN, -ZUBEHOER UND -REIFEN	98,00	0,87011	141,7	139,6	141,3	141,4	+ 1,3 + 0,1
10	439	EH.M.SONSTIGEN WAREN, WAREN VERSCHIEDENER ART	249,48	.	114,0	111,7	115,0	115,9	+ 3,8 + 0,8
NACH WIRTSCHAFTSUNTERGRUPPEN UND -KLASSEN									
11	431	EH.M.NAHRUNGSMITTELN, GETRAENKEN, TABAKWAREN	286,42	0,89354	119,1	116,2	119,8	120,5	+ 3,7 + 0,6
12	431 1	EH.M.NAHRUNGSMITTELN, GETRAENKEN, TABAKWAREN (OHNE AUSGEPRAEGTEN SCHWERPUNKT)	233,09	0,90000	117,6	115,0	118,3	119,0	+ 3,5 + 0,6
13	431 4	EH.M.NAHRUNGSMITTELN DARUNTER:	25,99	.	119,0	112,5	119,9	121,7	+ 8,2 + 1,5
14	431 41	EH.M.MILCH, MILCHERZEUGNISSEN, FETTWAREN, EIERN	3,44	0,91179	113,7	111,9	114,8	115,3	+ 3,0 + 0,4
15	431 42	EH.M.FISCHEN, FISCHERZEUGNISSEN	1,87	0,84349	144,1	141,9	147,5	147,7	+ 4,1 + 0,1
16	431 44	EH.M.SUESSWAREN	1,51	0,87578	111,9	111,9	111,7	111,8	- 0,1 + 0,1
17	431 45	EH.M.KAFFEE, TEE, KAKAO	1,20	0,86725	105,4	105,3	105,0	104,5	- 0,8 - 0,5
18	431 46	EH.M.FLEISCH, FLEISCHWAREN	7,09	.	113,2	109,9	117,1	117,4	+ 6,8 + 0,3
19	431 48	EH.M.KARTOFFELN, GEMUESE, OBST	6,35	0,89082	127,4	107,2	124,4	130,8	+22,0 + 5,1
20	431 6	EH.M.GETRAENKEN	10,67	0,89900	120,3	119,3	121,0	121,1	+ 1,5 + 0,1
21	431 9	EH.M.TABAKWAREN	16,67	0,83529	139,1	138,2	140,0	140,2	+ 1,4 + 0,1
22	432	EH.M.TEXTILIEN, BEKLEIDUNG, SCHUHEN, LEDERWAREN	159,22	0,82937	124,1	123,0	124,8	124,8	+ 1,5 -
23	432 1-7	DARUNTER:							
24	432 1	EH.M.TEXTILIEN, BEKLEIDUNG 1)	133,41	0,84265	123,5	122,4	124,1	124,1	+ 1,4 -
25	432 3	EH.M.TEXTILIEN, BEKLEIDUNG (OHNE AUSGEPRAEGTEN SCHWERPUNKT)	38,50	0,84093	124,0	122,8	124,6	124,6	+ 1,5 -
26	432 4	EH.M.OBERBEKLEIDUNG (OHNE PULLOVER U.AE. FUER HERREN UND DAMEN), KINDER- UND SAEUGLINGSBEKLEIDUNG	61,94	0,83532	124,5	123,3	125,1	125,1	+ 1,5 -
27	432 7	EH.M.PULLOVERN U.AE., WAESCHE UND BEKLEIDUNGSZUBEHOER FUER HERREN UND DAMEN, KOPFBEDECKUNGEN	12,67	.	125,2	123,9	126,0	126,1	+ 1,8 + 0,1
28	432 8	EH.M.HEIM- UND HAUSTEXTILIEN, BODENBELAEGEN, BETTWAREN	11,66	.	116,3	115,6	116,6	116,7	+ 1,0 + 0,1
29	433	EH.M.EINRICHTUNGSGEGENSTAENDEN (OHNE ELEKTROTECHNISCHE UND HAUSHALTSGROSSGERAETE)	72,55	0,83420	127,6	125,9	128,5	128,7	+ 2,2 + 0,2
30	433 1	DARUNTER:							
31	433 3	EH.M.EISEN-, METALL- UND KUNSTSTOFFWAREN, A.N.G.	13,87	0,87230	123,0	121,4	124,0	124,1	+ 2,2 + 0,1
32	433 4	EH.M.FEINKERAMIK UND GLASWAREN FUER DEN HAUSHALT EH.M.MOEBELN (OHNE BUEROMOEBEL)	3,05 42,94	0,80640 0,82253	131,6 129,6	129,4 127,8	133,1 130,4	133,2 130,7	+ 2,9 + 0,1 + 2,3 + 0,2
33	434	EH.M.ELEKTROTECHNISCHEN ERZEUGNISSEN, HAUSHALTS- GROSSGERAETEN, MUSIKINSTRUMENTEN	34,68	.	100,4	100,2	100,4	100,4	+ 0,2 -
34	434 1	DARUNTER:							
35	434 1	EH.M.ELEKTROTECHNISCHEN ERZEUGNISSEN, A.N.G., HAUSHALTSGROSSGERAETEN	12,57	.	106,6	106,2	106,8	106,8	+ 0,6 -
36	434 4	EH.M.RUNDUNK-, FERHSEH- UND PHONOTECHNISCHEN GERAETEN	18,54	.	91,6	91,8	91,4	91,4	- 0,4 -
37	435	EH.M.PAPIERWAREN, DRUCKERZEUGNISSEN, BUEROMASCHINEN	24,46	0,89781	127,1	125,8	127,3	127,4	+ 1,3 + 0,1
38	436	EH.M.PHARMAZEUTISCHEN UND KOSMETISCHEN ERZEUGNISSEN, MEDIZINISCHEN ARTIKELN, REINIGUNGSMITTELN, ANSTRICHBEDARF	59,58	0,88717	123,2	122,2	122,6	122,9	+ 0,6 + 0,2
39	436 1	DARUNTER:							
40	436 6	APOTHEKEN	43,43	0,87332	124,7	123,7	123,8	124,1	+ 0,3 + 0,2
41	436 6	EH.M.DROGERIEARTIKELN, REINIGUNGSMITTELN	14,08	0,92207	118,8	118,0	119,3	119,3	+ 1,1 -
42	437	EH.M.KRAFT- UND SCHMIERSTOFFEN (TANKSTELLEN)	15,61	0,75040	110,4	101,0	110,3	111,1	+10,0 + 0,7
43	438	EH.M.FAHRZEUGEN, FAHRZEUGTEILEN, -ZUBEHOER UND -REIFEN	98,00	0,87011	141,7	139,6	141,3	141,4	+ 1,3 + 0,1
44	438 1	DARUNTER:							
45	438 1	EH.M.KRAFTWAGEN, KRAFTWAGENTEILEN, -ZUBEHOER UND -REIFEN	92,76	.	142,3	140,3	141,9	141,9	+ 1,1 -
46	439	EH.M.SONSTIGEN WAREN, WAREN VERSCHIEDENER ART	249,48	.	114,0	111,7	115,0	115,9	+ 3,8 + 0,8
47	439 7	DARUNTER:							
48	439 7	EH.M.BRENNSTOFFEN	26,27	0,63857	81,1	68,3	85,1	91,5	+34,0 + 7,5

1) FRUEHERE BEZEICHNUNG: EH.M.TEXTILWAREN INSGESAMT

## 2 INDEX DER EINZELHANDELSPREISE

(AKTUELLE ERGEBNISSE)

## 2.2 GLIEDERUNG NACH DEM WARENVERZEICHNIS FÜR DIE BINNENHANDELSSTATISTIK (AUSGABE 1978)

1980 = 100

LFD. NR.	NR. DER SYSTEMATIK	HAUPTBEREICH BZW. WARENGRUPPE	WÄGUNGSGESAMT-INDEX IN PROMILLE	VERKÄUFERSFAKTOR	1989 DURCHSCHNITT	1988			VERÄNDERUNG DEZ. 1989 GEGENÜBER DEZ. 1988 IN PROZENT
						DEZ.	NOV.	DEZ.	
45		GESAMTINDEX	1000	0,86332	121,1	119,0	121,7	122,2	+ 2,7 + 0,4
NACH HAUPTBEREICHEN									
46		NAHRUNGSMITTEL, GETRAENKE, TABAKWAREN	294,41	0,89435	118,6	115,6	119,3	120,1	+ 3,9 + 0,7
47		TEXTILIEN, BEKLEIDUNG, PELZWAREN, SCHUHE, LEDER- UND GALANTERIEWAREN	238,69	0,83791	124,0	122,9	124,7	124,7	+ 1,5 -
48		ELEKTROTECHNISCHE, FEINMECHANISCHE UND OPTISCHE ERZEUGNISSE (A.N.G.), UHREN, SCHMUCK, SPIELWAREN, MUSIKINSTRUMENTE	84,05	0,91597	103,2	103,1	103,2	103,2	+ 0,1 -
49		MOEBEL, ANTIQUITÄTEN 1), HOLZ-, KORB-, KORB-1), FLECHT-1), SCHNITZ-1) UND FORMSTOFFWAREN (A.N.G.)	55,66	0,81733	130,4	128,6	131,2	131,5	+ 2,3 + 0,2
50		PAPIER, PAPIERWAREN, SCHREIB- UND ZEICHENARTIKEL, BÜRO-ORGANISATIONSMITTEL 1), -MASCHINEN UND -MOEBEL	35,87	0,91682	129,3	127,6	129,7	129,9	+ 1,8 + 0,2
51		EISENWAREN, HAUSRAT, INSTALLATIONSMATERIAL 1), BAUSTOFFE, HOLZ 1)	53,44	0,87253	121,0	119,6	121,8	121,8	+ 1,8 -
52		FAHRZEUGE, MASCHINEN 1), TECHNISCHER BEDARF 1), ANSTRICHFARBEN, TAPETEN	109,48	0,87244	140,7	138,8	140,4	140,5	+ 1,2 + 0,1
53		WASCH-, PUTZ-, KÖRPERPFLEGEMITTEL, MEDIZINISCHE ERZEUGNISSE 1), ARZNEIMITTEL	75,02	0,89963	121,9	121,0	121,6	121,8	+ 0,7 + 0,2
54		ROHSTOFFE 1), BRENNSTOFFE, MINERALÖLERZEUGNISSE, SCHROTT 1), ALTMATERIAL 1)	40,20	0,64980	86,4	73,3	89,1	93,9	+28,1 + 5,4
55		LEBENDE TIERE, PFLANZEN, PFLANZLICHE UND TIERISCHE ROHSTOFFE FÜR NAHRUNGSMITTEL	13,18	0,89488	118,1	119,4	118,8	121,5	+ 1,8 + 2,3
NACH WARENGRUPPEN									
56	00	FLEISCH, WURST, FISCH, FISCHERZEUGNISSE	46,74	0,92804	117,4	114,2	121,7	122,0	+ 6,8 + 0,2
57	01	OBST, GEMÜSE (OHNE TIEFGEFRORENES, DIÄTETISCHES UND KONSERVEN)	23,85	0,89713	129,2	104,8	125,4	133,2	+27,1 + 6,2
58	02	MILCH, KÄSE, SPEISEFETTE UND -ÖLE, EIER	44,11	0,91111	113,3	111,8	114,4	114,8	+ 2,7 + 0,3
59	03	TIEFGEFRORENE UND GEFRORENE ERZEUGNISSE, SPEISEEIS	10,47	0,92272	110,5	110,3	110,8	110,9	+ 0,5 + 0,1
60	04	NAHRUNGSMITTEL (OHNE SUPPEN, TIEFGEFRORENE UND DIÄTETISCHE)	12,01	0,91179	114,3	113,7	114,5	114,7	+ 0,9 + 0,2
61	05	SUPPEN, GEWÜRZE, BROTAUFSTRICH, ZUCKER	16,01	0,92474	117,4	117,1	117,5	117,5	+ 0,3 -
62	06	FLEISCH-, WURST- UND FISCHKONSERVEN, MARINADEN	9,98	0,93045	108,1	107,9	108,4	108,6	+ 0,6 + 0,2
63	07	OBST- UND GEMÜSEKONSERVEN (OHNE DIÄTETISCHE)	7,10	0,90367	115,5	115,4	115,5	115,4	- 0,1 -
64	08	SÜßWAREN (OHNE KAKAOPULVER UND DIÄTETISCHE SÜßWAREN)	17,77	0,89464	111,0	111,2	110,7	110,8	- 0,4 + 0,1
65	10	WEINE, SCHAUMWEINE (OHNE SOLCHE FÜR DIABETIKER), SPIRITUOSEN	30,38	0,88551	121,4	121,1	121,5	121,5	+ 0,3 -
66	11	BIERE, ALKOHOLFREIE GETRÄNKE (OHNE DIÄTETISCHE)	22,36	0,91228	120,3	119,3	121,4	121,4	+ 1,8 -
67	12	KAFFEE, TEE, KAKAO, TABAKWAREN	37,96	0,84034	126,2	125,8	126,5	126,2	+ 0,3 - 0,2
68	13	BACKWAREN (OHNE TIEFGEFRORENE, DIÄTETISCHE UND DAUERBACKWAREN)	9,29	0,82653	125,4	123,9	126,9	127,1	+ 2,6 + 0,2
69	15	WASCH-, PUTZ- UND REINIGUNGSMITTEL	11,53	0,92931	116,4	115,8	117,1	117,2	+ 1,2 + 0,1
70	16	HYGIENEARTIKEL, VERBANDSTOFFE, KINDERKÖRPERPFLEGEMITTEL	4,21	0,93846	118,3	117,3	118,9	119,1	+ 1,5 + 0,2
71	17	FEINSEIFEN, DESODORANTIEN, HAUT-, HAARPFLEGEMITTEL	9,01	0,95648	116,0	115,2	116,2	116,1	+ 0,8 - 0,1
72	19	HAUS-, TISCH- UND BETTWÄSCHE, BETTWAREN	14,80	0,83362	122,0	121,4	122,3	122,4	+ 0,8 + 0,1
73	20	HEIMTEXTILIEN (OHNE BODENBELÄGE)	5,79	0,86690	125,1	123,8	125,7	125,7	+ 1,5 -
74	21	BODENBELÄGE	15,36	0,91867	109,1	108,7	109,3	109,3	+ 0,6 -
75	23	HERREN- OBERBEKLEIDUNG AB GRÖSSE 38	27,12	0,85864	123,7	122,1	124,7	124,7	+ 2,1 -
76	24	DAMEN- OBERBEKLEIDUNG AB GRÖSSE 34	53,29	0,83433	123,6	122,6	124,1	124,0	+ 1,1 - 0,1
77	25	KINDER- OBERBEKLEIDUNG AB GRÖSSE 104 BIS EINSCHL. 176	10,75	0,81667	123,0	122,7	122,3	122,4	- 0,2 + 0,1
78	26	PULLOVER, WESTEN U.Ä., GEWIRKT ODER GESTRICKT, SÄUGLINGSBEKLEIDUNG	19,53	0,83419	134,4	132,9	135,6	135,8	+ 2,2 + 0,1
79	27	HERREN-, DAMEN- UND KINDERWÄSCHE, MIEDERWAREN	15,85	0,85852	129,6	128,2	130,9	130,9	+ 2,1 -
80	29	STRUMPWAREN, BEKLEIDUNGSZUBEHÖR, SCHIRME, STÖCKE 1)	9,33	0,84922	123,8	122,5	124,6	124,7	+ 1,8 + 0,1
81	31	HERRENSCHUHE (OHNE SPORTSCHUHE)	9,33	0,75591	129,2	127,7	130,4	130,4	+ 2,1 -
82	32	DAMENSCHUHE (OHNE SPORTSCHUHE)	15,53	0,75059	128,1	126,9	129,1	129,1	+ 1,7 -
83	33	KINDERSCHUHE (OHNE SPORTSCHUHE), SCHUHZUBEHÖR	5,63	0,75294	127,6	126,2	128,7	128,7	+ 2,0 -
84	34	LEDER- UND TÄSCHNERWAREN (A.N.G.)	8,11	0,81203	124,2	123,0	124,9	124,8	+ 1,5 - 0,1
85	36	SPORTBEKLEIDUNG, SPORTSCHUHE (OHNE STRASSENSCHUHE)	9,62	0,86555	122,3	121,0	123,1	123,1	+ 1,7 -
86	37	RUNDFUNK-, FERNSEH- UND PHONOTECHNISCHE GERÄTE	29,81	1,07511	87,3	87,7	87,0	87,0	- 0,8 -
87	39	ELEKTROTECHNISCHE ERZEUGNISSE (A.N.G.)	11,22	0,92041	113,0	112,6	113,0	113,1	+ 0,4 + 0,1
88	40	FOTO- UND KINDERGERÄTE, FOTOTECHNISCHES UND -CHEMISCHES 1) MATERIAL	8,59	0,99697	100,5	100,7	100,5	100,5	- 0,2 -
89	42	UHREN (OHNE ARMATURBRETTUHR UND UHRENRADIOS)	6,17	1,01824	94,3	94,5	94,2	94,2	- 0,3 -
90	43	SCHMUCK, GOLD- UND SILBERSCHMIEDWAREN, EDELSTEINE	10,15	0,60267	111,2	110,8	111,6	111,7	+ 0,8 + 0,1
91	45	SPIELWAREN, FEST- UND SCHERZARTIKEL 1) (A.N.G.)	8,20	0,88374	122,7	121,9	123,2	123,2	+ 1,1 -
92	47	MUSIKINSTRUMENTE (OHNE PHONOTECHNISCHE GERÄTE UND MUSIKSPIELWAREN), MUSIKALIEN	2,99	0,84038	131,6	129,6	132,9	133,0	+ 2,6 + 0,1
93	49	SCHUL-, LADEN-, WOH- UND KÜCHENMOEBEL	51,91	0,81579	131,3	129,3	132,1	132,4	+ 2,4 + 0,2
94	54	SCHREIB-, ZEICHEN- UND MALGERÄTE, LERNMITTEL 1) A.N.G. (OHNE DRUCKEREIERZEUGNISSE), ZEICHENMASCHINEN 1)	4,18	0,89862	129,0	126,6	130,2	130,3	+ 2,9 + 0,1
95	56	DRUCKEREIERZEUGNISSE (OHNE MUSIKALIEN, BEDRUCKTE BEHÄLTER)	19,30	0,89101	141,6	139,5	142,8	143,0	+ 2,5 + 0,1
96	58	BÜROMASCHINEN, DATENVERARBEITUNGSGERÄTE UND -EINRICHTUNGEN 1), BÜROMOEBEL	5,16	1,14138	92,3	92,9	88,8	88,8	- 4,4 -
97	65	SPIELPLATZGERÄTE 1), CAMPING- UND SPORTARTIKEL, HANDELSWAFFEN 1), BASTELSAETZE 1)	8,15	0,91439	114,7	114,4	115,0	115,0	+ 0,5 -
98	66	TAFEL-, KÜCHEN- U.Ä. HAUSHALTSGERÄTE (OHNE ELEKTRISCHE)	15,76	0,79899	134,6	132,1	136,4	136,4	+ 3,3 -
99	67	HEIZGERÄTE, KÜHMÖBEL, WÄSCHMASCHINEN FÜR DEN HAUSHALT	12,22	0,95072	113,2	112,4	113,7	113,7	+ 1,2 -
100	77	KRAFTWAGEN, KRAFTWAGENTEILE UND -ZUBEHÖR (A.N.G.), BEREIFUNGEN (A.N.G.)	96,37	0,87177	142,7	140,8	142,2	142,2	+ 1,0 -
101	78	ZWEIRÄDER, ZWEIRÄDTEILE UND -ZUBEHÖR (A.N.G.)	6,56	0,86210	131,4	128,5	133,0	133,2	+ 3,7 + 0,2
102	87	ARZNEIMITTEL UND SONSTIGE PHARMAZEUTISCHE ERZEUGNISSE (A.N.G.)	42,38	0,87253	124,8	123,8	123,8	124,2	+ 0,3 + 0,3
103	92	FESTE BRENNSTOFFE, MINERALÖLERZEUGNISSE	40,20	0,64894	86,4	73,3	89,1	93,8	+28,1 + 5,4

1) OHNE PREISREPRÄSENTANTEN FÜR DIESE WARENART



## 2 INDEX DER EINZELHANDELSPREISE

(AKTUELLE ERGEBNISSE)

## 2.3 GLIEDERUNG NACH DEM GÜTERVERZEICHNIS FÜR DEN PRIVATEN VERBRAUCH (AUSGABE 1963)

1980 = 100

LFD. NR.	INDEX, INDEXGRUPPE	WÄGUNGSGE- SAMT- INDEX IN PROMILLE	VERKE- TUNGS- FAKTOR	1989 DURCH- SCHNITT	1988			VERÄNDERUNG DEZ. 1989 GEGENÜBER DEZ. NOV. 1988 1989 IN PROZENT
					DEZ.	NOV.	DEZ.	
104	GESAMTINDEX	1000	0,86332	121,1	119,0	121,7	122,2	+ 2,7 + 0,4
105	GESAMTINDEX OHNE BESONDERS ERNTE-, SAISON- UND WITTERUNGS- ABHÄNGIGE NÄHRUNGSMITTEL SOWIE OHNE BLUMEN	964,18	0,86344	120,8	119,2	121,4	121,7	+ 2,1 + 0,2
106	BESONDERS ERNTE-, SAISON- UND WITTERUNGSABHÄNGIGE NÄHRUNGSMITTEL SOWIE BLUMEN	35,82	0,86825	129,8	113,9	127,8	134,0	+17,6 + 4,9
107	GESAMTINDEX OHNE HEIZÖL	978,60	0,87166	122,3	120,4	122,7	123,0	+ 2,2 + 0,2
108	GESAMTINDEX OHNE HEIZÖL UND KRAFTSTOFFE	965,08	0,87333	122,6	120,9	123,1	123,4	+ 2,1 + 0,2
109	HEIZÖL UND KRAFTSTOFFE	34,92	0,59335	80,4	65,3	83,3	88,8	+36,0 + 6,6
NACH HAUPTGRUPPEN								
110	NÄHRUNGS- UND GENUSSMITTEL	294,41	0,89435	118,6	115,6	119,3	120,1	+ 3,9 + 0,7
111	KLEIDUNG, SCHUHE	189,30	0,83276	125,4	124,2	126,1	126,1	+ 1,5 -
112	BRENNSTOFFE	25,58	0,60927	77,7	65,1	82,5	90,0	+38,2 + 9,1
113	ÜBRIGE WAREN FÜR DIE HAUSHALTSFÜHRUNG	178,90	0,86143	122,3	121,3	122,9	123,2	+ 1,6 + 0,2
114	) VERKEHRSZWECKE	116,75	0,85689	137,0	133,5	136,5	136,6	+ 2,3 + 0,1
115	WAREN FÜR DIE KÖRPER- UND GESUNDHEITSPFLEGE	68,74	0,89122	122,8	121,8	122,3	122,6	+ 0,7 + 0,2
116	) BILDUNGS- UND UNTERHALTUNGSZWECKE	101,46	0,95543	112,4	111,7	112,7	112,8	+ 1,0 + 0,1
117	PERSÖNLICHE AUSSTATTUNG, SONSTIGE WAREN	24,86	0,76057	111,0	110,5	111,3	111,4	+ 0,8 + 0,1
NACH GRUPPEN UND UNTERGRUPPEN								
118	NÄHRUNGS- UND GENUSSMITTEL	294,41	0,89435	118,6	115,6	119,3	120,1	+ 3,9 + 0,7
119	NÄHRUNGSMITTEL	216,21	0,90808	116,7	112,8	117,5	118,6	+ 5,1 + 0,9
120	FLEISCH UND FLEISCHWAREN, FISCH UND FISCHWAREN	63,81	0,92797	115,4	112,9	118,6	118,9	+ 5,3 + 0,3
121	FLEISCH UND FLEISCHWAREN	55,99	0,93655	112,9	110,2	116,3	116,6	+ 5,8 + 0,3
122	FISCH UND FISCHWAREN	8,42	0,88287	131,8	130,4	133,9	134,0	+ 2,8 + 0,1
123	EIER	4,01	0,93493	106,9	106,3	108,3	110,7	+ 4,1 + 2,2
124	MILCH, KÄSE, BUTTER	31,41	0,91791	112,4	110,8	113,6	113,8	+ 2,7 + 0,2
125	SPEISEFETTE UND -ÖLE (OHNE BUTTER)	7,16	0,87890	119,8	118,0	120,3	120,2	+ 1,9 - 0,1
126	BROT UND BACKWAREN	14,43	0,85464	121,7	120,6	122,6	122,8	+ 1,8 + 0,2
127	MEHL, NÄHRMITTEL, KARTOFFELERZEUGNISSE	19,23	0,92300	116,8	116,3	117,1	117,3	+ 0,9 + 0,2
128	KARTOFFELN	3,96	1,57317	203,4	115,2	222,3	222,0	+92,7 - 0,1
129	GEMÜSE, OBST UND MARMELADE	31,10	0,86232	114,5	107,0	109,1	115,2	+ 7,7 + 5,6
130	FRISCHGEMÜSE	8,61	0,92924	106,4	97,2	93,5	108,7	+11,8 +16,3
131	GEMÜSEKONSERVEN	7,00	0,89863	116,5	116,4	116,6	116,5	+ 0,1 - 0,1
132	FRISCHOBST	11,14	0,77340	120,9	107,1	115,8	121,0	+13,0 + 4,5
133	OBSTKONSERVEN, TROCKENOBST	2,46	0,92951	109,7	109,8	109,7	109,8	- + 0,1
134	MARMELADE	1,89	0,88330	112,0	112,0	112,1	112,2	+ 0,2 + 0,1
135	ZUCKER, SÜSSWAREN	21,81	0,89241	109,9	110,1	109,5	109,5	- 0,5 -
136	GEWÜRZE UND ÄHNLICHE BACK- UND SPEISEZUTATEN	7,81	0,91993	116,5	116,1	116,8	116,8	+ 0,6 -
137	ALKOHOLFREIE GETRÄNKE	11,48	0,91152	119,7	118,9	120,5	120,6	+ 1,4 + 0,1
138	GENUSSMITTEL	78,20	0,86372	123,9	123,5	124,3	124,2	+ 0,6 - 0,1
139	BOHNENKAFFEE	9,10	0,87047	88,2	88,6	86,7	85,5	- 3,7 - 1,4
140	ECHTER TEE	2,08	0,85989	119,5	119,5	119,7	119,7	+ 0,2 -
141	ALKOHOLISCHE GETRÄNKE	42,04	0,89341	121,2	120,7	121,7	121,6	+ 0,7 - 0,1
142	TABAKWAREN	24,98	0,82988	141,8	141,1	142,8	142,9	+ 1,3 + 0,1
143	KLEIDUNG, SCHUHE	189,30	0,83276	125,4	124,2	126,1	126,1	+ 1,5 -
144	OBERBEKLEIDUNG	125,87	0,84483	123,9	122,8	124,5	124,5	+ 1,4 -
145	HERREN- UND KNABENOBEBEKLIEDUNG	43,02	0,85330	125,3	123,8	126,3	126,3	+ 2,0 -
146	DAMEN- UND MÄDCHENOBEBEKLIEDUNG	82,85	0,83877	123,2	122,3	123,5	123,5	+ 1,0 -
147	SONSTIGE BEKLEIDUNG	30,90	0,85266	128,3	126,9	129,3	129,3	+ 1,9 -
148	SCHUHE UND ZUBEHÖR	32,53	0,75729	128,5	127,2	129,6	129,6	+ 1,9 -
149	BRENNSTOFFE	25,58	0,60927	77,7	65,1	82,5	90,0	+38,2 + 9,1
150	ÜBRIGE WAREN FÜR DIE HAUSHALTSFÜHRUNG	178,90	0,86143	122,3	121,3	122,9	123,2	+ 1,6 + 0,2
151	MOBEL	56,36	0,81888	129,9	126,2	130,4	130,7	+ 2,0 + 0,2
152	HEIMTEXTILIEN, HAUSHALTSWASCHERE	33,10	0,87168	116,3	115,7	116,6	116,7	+ 0,9 + 0,1
153	HEIZ- UND KOCHGERÄTE, BELEUCHTUNGSKÖRPER	7,20	0,90732	117,4	116,7	117,8	117,8	+ 0,9 -
154	HAUSHALTSMASCHINEN UND -GERÄTE	40,32	0,86863	121,8	120,4	122,7	122,7	+ 1,9 -
155	DARUNTER: ) LANGLEBIGE, HOCHWERTIGE ELEKTR. HAUSHALTSMASCHINEN UND -GERÄTE	15,46	0,95728	110,2	109,5	110,5	110,5	+ 0,9 -
156	TAPETEN, FARBEN, BAUSTOFFE	11,25	0,88808	120,5	119,2	120,9	120,9	+ 1,4 -
157	SONSTIGE WAREN FÜR DIE HAUSHALTSFÜHRUNG	30,67	0,90793	117,4	117,6	118,1	119,3	+ 1,4 + 1,0
158	WAREN FÜR VERKEHRSZWECKE	116,75	0,85689	137,0	133,5	136,5	136,6	+ 2,3 + 0,1
159	KRAFTFAHRZEUGE UND FAHRRADER	90,77	0,86268	144,8	142,7	144,3	144,3	+ 1,1 -
160	KRAFTSTOFFE	13,52	0,76003	99,9	84,8	98,6	98,7	+16,4 + 0,1
161	SONSTIGE WAREN FÜR EIGENE KRAFTFAHRZEUGE	12,46	0,89444	120,4	119,5	121,0	121,0	+ 1,3 -
162	WAREN FÜR DIE KÖRPER- UND GESUNDHEITSPFLEGE	68,74	0,89122	122,8	121,8	122,3	122,6	+ 0,7 + 0,2
163	WAREN FÜR DIE KÖRPERPFLEGE	21,77	0,93435	118,9	118,0	119,4	119,4	+ 1,2 -
164	WAREN FÜR DIE GESUNDHEITSPFLEGE	46,97	0,87253	124,5	123,5	123,7	124,1	+ 0,5 + 0,3
165	DARUNTER: ) PRÄPARATE ZUR INNEREN ANWENDUNG	41,06	0,87253	125,2	124,2	124,2	124,6	+ 0,3 + 0,3
166	WAREN FÜR BILDUNGS- UND UNTERHALTUNGSZWECKE	101,46	0,95543	112,4	111,7	112,7	112,8	+ 1,0 + 0,1
167	RUNDUNK-, FERNSEH- UND PHONOGERÄTE UND DEREN ZUBEHÖRTEILE	28,95	1,07511	87,2	87,6	86,9	86,9	- 0,8 -
168	FOTO- UND KINOAPPARATE UND DEREN ZUBEHÖRTEILE	5,47	1,03074	92,2	92,2	92,4	92,4	+ 0,2 -
169	BÜCHER, ZEITUNGEN ZEITSCHRIFTEN	18,78	0,89101	142,2	140,0	143,3	143,6	+ 2,6 + 0,2
170	SONSTIGE WAREN FÜR BILDUNGS- UND UNTERHALTUNGSZWECKE	48,26	0,91223	118,1	117,3	118,6	118,7	+ 1,2 + 0,1
171	PERSÖNLICHE AUSSTATTUNG, SONSTIGE WAREN	24,86	0,76057	111,0	110,5	111,3	111,4	+ 0,8 + 0,1
172	UHREN, ECHTER SCHMUCK	15,51	0,69888	104,5	104,4	104,7	104,8	+ 0,4 + 0,1
173	SONSTIGE PERSÖNLICHE AUSSTATTUNG	9,35	0,84270	121,7	120,7	122,2	122,2	+ 1,2 -

**3 Preisindex für die Lebenshaltung**  
(Mittelfristige Übersichten)  
**3.1 Preisindex für die Lebenshaltung aller privaten Haushalte**  
3.1.1 Gliederung nach Hauptgruppen  
Absolute Werte 1985 = 100

Jahr Monat	Gesamt- index	Hauptgruppe									
		Nahrungs- mittel, Getränke, Tabak- waren	Beklei- dung, Schuhe	Wohnungsmieten, Energie (ohne Kraftstoffe)			Möbel, Haushalts- geräte und andere Güter für die Haus- halts- führung	Güter für			
				zusammen	Wohn- mieten	Energie (ohne Kraft- stoffe)		die Ge- sundheits- und Körper- pflege	Verkehr und Nach- richten- über- mittlung	Bildung, Unter- haltung, Freizeit	die pers. Ausstattung, Dienstlei- stungen des Beherber- gungsgewer- bes sowie Güter son- stiger Art
1985 D .....	100	100	100	100	100	100	100	100	100	100	100
1986 D .....	99,9	100,6	101,9	97,9	101,8	88,5	101,1	101,4	96,4	100,9	103,6
1987 D .....	100,1	100,1	103,2	96,7	103,4	80,3	102,2	103,2	97,4	101,6	106,0
1988 D .....	101,4	100,3	104,5	97,7	105,6	78,1	103,3	104,7	98,9	102,7	110,0
1989 D .....	104,2	102,6	106,0	101,1	108,8	82,0	104,9	108,6	103,3	103,8	113,1
1985 Januar .....	99,3	99,3	99,0	99,3	99,0	100,0	99,3	99,6	98,7	100,4	99,4
Februar .....	99,7	100,3	99,1	99,7	99,2	101,0	99,4	99,6	99,0	100,4	99,4
März .....	100,0	100,6	99,5	100,2	99,5	102,0	99,6	99,8	99,2	100,5	99,5
April .....	100,2	101,1	99,6	99,8	99,7	100,2	99,7	99,8	100,2	100,3	99,6
Mai .....	100,2	101,2	99,8	99,6	99,8	99,1	99,9	99,8	100,9	99,8	99,7
Juni .....	100,2	100,9	99,8	99,5	99,9	98,4	100,0	99,9	100,8	100,0	100,2
Juli .....	100,1	100,4	99,8	99,8	100,1	98,9	100,1	100,0	100,4	99,8	100,2
August .....	99,8	99,2	100,0	100,0	100,3	99,1	100,2	100,0	99,8	99,6	100,2
September ..	99,9	99,2	100,3	100,5	100,4	100,7	100,3	100,2	99,6	99,6	100,2
Oktober .....	100,0	99,0	100,6	100,4	100,6	100,2	100,4	100,3	100,4	99,6	100,3
November .....	100,2	99,2	101,2	100,7	100,6	100,9	100,6	100,4	100,4	99,9	100,4
Dezember .....	100,3	99,5	101,2	100,4	100,8	99,5	100,6	100,5	100,5	100,2	100,8
1986 Januar .....	100,6	100,3	101,3	99,9	100,9	97,4	100,6	100,9	99,8	101,1	103,2
Februar .....	100,5	100,9	101,5	99,4	101,1	95,1	100,8	101,1	98,1	101,3	103,3
März .....	100,2	100,8	101,6	99,3	101,3	94,2	100,9	101,2	96,5	101,2	103,3
April .....	100,1	101,2	101,7	98,9	101,4	92,7	101,0	101,2	95,9	101,2	103,3
Mai .....	100,1	101,6	101,8	98,2	101,6	90,1	101,0	101,3	96,0	101,1	103,5
Juni .....	100,2	101,8	101,8	97,8	101,7	88,4	101,1	101,3	96,9	100,9	103,7
Juli .....	99,8	101,5	101,9	97,2	101,9	85,6	101,1	101,4	96,0	100,5	103,7
August .....	99,5	100,2	102,0	97,5	102,0	86,3	101,2	101,4	95,5	100,3	103,7
September ..	99,6	100,0	102,2	97,4	102,2	85,8	101,3	101,7	96,2	100,4	103,7
Oktober .....	99,3	99,7	102,3	96,6	102,3	82,6	101,4	101,8	95,5	100,8	103,9
November .....	99,2	99,6	102,5	96,4	102,3	82,0	101,6	101,9	95,3	100,8	103,9
Dezember .....	99,3	99,9	102,5	96,3	102,4	81,4	101,6	101,9	95,5	101,2	104,0
1987 Januar .....	99,8	100,1	102,7	96,8	102,5	82,6	101,7	102,6	96,4	101,8	104,8
Februar .....	99,9	100,8	102,8	96,4	102,8	80,8	101,8	102,7	96,3	101,9	104,9
März .....	99,9	100,5	102,9	96,4	103,0	80,3	101,9	102,8	96,5	102,0	104,9
April .....	100,1	100,8	103,0	96,3	103,1	79,5	102,1	103,0	97,4	101,8	105,2
Mai .....	100,2	101,2	103,1	96,3	103,2	79,3	102,1	103,1	97,5	101,7	105,2
Juni .....	100,3	101,0	103,1	96,6	103,3	80,1	102,2	103,2	97,8	101,6	105,8
Juli .....	100,3	100,7	103,1	96,8	103,4	80,5	102,2	103,2	97,9	101,3	106,1
August .....	100,2	99,7	103,2	97,0	103,6	81,0	102,3	103,2	98,1	101,1	106,4
September ..	100,0	99,2	103,6	96,8	103,7	80,0	102,4	103,4	97,4	101,0	106,4
Oktober .....	100,1	98,9	103,7	97,0	103,8	80,3	102,5	103,5	97,8	101,3	106,8
November .....	100,2	98,9	103,7	96,9	103,9	79,8	102,6	103,5	97,8	101,6	107,4
Dezember .....	100,3	99,3	103,8	96,9	104,0	79,6	102,6	103,6	97,8	101,9	107,5
1988 Januar .....	100,7	99,7	103,9	96,9	104,2	78,9	102,7	103,6	97,6	103,0	109,2
Februar .....	100,9	100,3	104,1	97,0	104,5	78,4	102,9	103,7	97,9	103,0	109,2
März .....	100,9	100,1	104,2	97,0	104,7	77,9	103,0	104,0	98,1	102,9	109,5
April .....	101,2	100,5	104,3	97,3	104,9	78,6	103,1	104,2	98,5	103,0	109,4
Mai .....	101,4	100,7	104,5	97,4	105,1	78,4	103,1	104,3	99,0	103,0	109,5
Juni .....	101,5	101,1	104,4	97,4	105,3	78,2	103,2	104,4	99,2	102,7	109,8
Juli .....	101,5	100,5	104,5	97,6	105,6	78,1	103,2	104,5	99,2	102,4	110,4
August .....	101,4	99,9	104,5	98,0	106,0	78,2	103,4	104,8	99,4	102,1	110,4
September ..	101,5	99,6	104,8	98,1	106,4	77,7	103,4	105,2	99,4	102,2	110,4
Oktober .....	101,6	99,7	104,9	98,1	106,7	77,0	103,6	105,6	99,3	102,4	110,6
November .....	101,9	100,4	105,0	98,4	107,0	77,2	103,7	105,8	99,4	102,8	110,8
Dezember .....	102,1	100,7	105,0	98,7	107,1	78,0	103,7	106,0	99,6	103,1	111,0
1989 Januar .....	103,0	101,3	105,3	99,6	107,4	80,6	104,0	107,8	101,5	103,7	112,3
Februar .....	103,4	101,9	105,4	99,8	107,7	80,6	104,1	107,9	102,3	103,8	112,5
März .....	103,5	101,8	105,7	100,1	108,0	80,6	104,3	108,2	102,6	103,8	112,5
April .....	104,1	102,4	105,8	100,5	108,3	81,6	104,5	108,4	104,5	103,8	112,5
Mai .....	104,3	102,9	105,9	100,6	108,5	81,1	104,7	108,5	104,6	103,7	113,0
Juni .....	104,4	103,2	106,0	100,7	108,7	81,1	104,9	108,6	104,0	103,5	113,4
Juli .....	104,3	102,9	106,0	100,8	109,0	80,9	105,0	108,7	103,5	103,4	113,5
August .....	104,2	102,3	106,0	101,2	109,2	81,6	105,3	108,7	103,1	103,4	113,5
September ..	104,4	102,4	106,2	101,7	109,4	82,7	105,4	108,8	103,1	103,5	113,4
Oktober .....	104,7	102,8	106,5	102,1	109,6	83,6	105,6	109,0	103,5	103,8	113,4
November .....	104,9	103,1	106,5	102,4	109,9	83,9	105,7	109,1	103,2	104,3	113,6
Dezember .....	105,2	103,6	106,5	103,1	110,1	85,8	105,8	109,2	103,4	104,6	113,7
1990 Januar .....											
Februar .....											
März .....											
April .....											
Mai .....											
Juni .....											
Juli .....											
August .....											
September ..											
Oktober .....											
November .....											
Dezember .....											

### 3 Preisindex für die Lebenshaltung

(Mittelfristige Übersichten)

#### 3.1 Preisindex für die Lebenshaltung aller privaten Haushalte

##### 3.1.1 Gliederung nach Hauptgruppen

Relative Veränderungen gegenüber den entsprechenden Vorjahresergebnissen in Prozent

Jahr Monat	Gesamt- index	Hauptgruppe										
		Nahrungs- mittel, Getränke, Tabak- waren	Beklei- dung, Schuhe	Wohnungsmieten, Energie (ohne Kraftstoffe) Gruppe			Möbel, Haushalts- geräte und andere Güter für die Haus- halts- führung	Güter für				
				zusammen	Woh- nungs- mieten	Energie (ohne Kraft- stoffe)		die Ge- sundheits- und Körper- pflege	Verkehr und Nach- richten- über- mittlung	Bildung, Unter- haltung, Freizeit	die pers. Ausstattung, Dienstlei- stungen des Beherber- gungsgewer- bes sowie Güter son- stiger Art	
1985 D .....	+ 2,0	+ 0,8	+ 2,4	+ 3,3	+ 3,1	+ 3,7	+ 1,4	+ 1,2	+ 2,6	+ 1,5	+ 3,4	
1986 D .....	- 0,1	+ 0,6	+ 1,9	- 2,1	+ 1,8	- 11,5	+ 1,1	+ 1,4	- 3,6	+ 0,9	+ 3,6	
1987 D .....	+ 0,2	- 0,5	+ 1,3	- 1,2	+ 1,6	- 9,3	+ 1,1	+ 1,8	+ 1,0	+ 0,7	+ 2,3	
1988 D .....	+ 1,3	+ 0,2	+ 1,3	+ 1,0	+ 2,1	- 2,7	+ 1,1	+ 1,5	+ 1,5	+ 1,1	+ 3,8	
1989 D .....	+ 2,8	+ 2,3	+ 1,4	+ 3,5	+ 3,0	+ 5,0	+ 1,5	+ 3,7	+ 4,4	+ 1,1	+ 2,8	
1985 Januar .....	+ 2,2	+ 0,7	+ 2,4	+ 3,8	+ 3,8	+ 3,8	+ 1,4	+ 1,5	+ 1,5	+ 1,9	+ 3,5	
Februar .....	+ 2,3	+ 1,0	+ 2,4	+ 4,0	+ 3,8	+ 4,7	+ 1,3	+ 1,3	+ 1,9	+ 2,0	+ 3,5	
März .....	+ 2,5	+ 1,0	+ 2,5	+ 4,7	+ 3,8	+ 7,1	+ 1,3	+ 1,2	+ 2,4	+ 1,9	+ 3,5	
April .....	+ 2,6	+ 1,3	+ 2,5	+ 4,0	+ 3,5	+ 4,8	+ 1,3	+ 1,1	+ 3,4	+ 2,1	+ 3,6	
Mai .....	+ 2,5	+ 1,3	+ 2,3	+ 3,6	+ 3,4	+ 4,0	+ 1,4	+ 1,0	+ 3,9	+ 1,6	+ 3,7	
Juni .....	+ 2,1	+ 0,7	+ 2,3	+ 3,2	+ 3,2	+ 2,8	+ 1,4	+ 1,1	+ 3,4	+ 1,4	+ 3,4	
Juli .....	+ 2,1	+ 0,6	+ 2,3	+ 3,4	+ 3,3	+ 3,5	+ 1,4	+ 1,2	+ 3,3	+ 1,6	+ 3,1	
August .....	+ 2,0	+ 0,2	+ 2,4	+ 3,4	+ 3,1	+ 3,7	+ 1,4	+ 1,1	+ 3,2	+ 1,5	+ 3,1	
September ..	+ 2,0	+ 0,8	+ 2,1	+ 3,3	+ 2,8	+ 4,2	+ 1,4	+ 1,1	+ 2,8	+ 1,5	+ 3,1	
Oktober .....	+ 1,5	+ 0,6	+ 2,1	+ 2,0	+ 2,4	+ 1,4	+ 1,4	+ 1,1	+ 1,5	+ 1,0	+ 3,2	
November .....	+ 1,6	+ 0,7	+ 2,4	+ 2,3	+ 2,1	+ 3,0	+ 1,5	+ 1,1	+ 1,4	+ 0,6	+ 3,2	
Dezember .....	+ 1,6	+ 0,9	+ 2,4	+ 1,9	+ 2,1	+ 1,4	+ 1,5	+ 1,2	+ 1,6	+ 0,7	+ 3,3	
1986 Januar .....	+ 1,3	+ 1,0	+ 2,3	+ 0,6	+ 1,9	- 2,6	+ 1,3	+ 1,3	+ 1,1	+ 0,7	+ 3,8	
Februar .....	+ 0,8	+ 0,6	+ 2,4	- 0,3	+ 1,9	- 5,8	+ 1,4	+ 1,5	- 0,9	+ 0,9	+ 3,9	
März .....	+ 0,2	+ 0,2	+ 2,1	- 0,9	+ 1,8	- 7,6	+ 1,3	+ 1,4	- 2,7	+ 0,7	+ 3,8	
April .....	- 0,1	+ 0,1	+ 2,1	- 0,9	+ 1,7	- 7,5	+ 1,3	+ 1,4	- 4,3	+ 0,9	+ 3,7	
Mai .....	- 0,1	+ 0,4	+ 2,0	- 1,4	+ 1,8	- 9,1	+ 1,1	+ 1,5	- 4,9	+ 1,3	+ 3,8	
Juni .....	-	+ 0,9	+ 2,0	- 1,7	+ 1,8	- 10,2	+ 1,1	+ 1,4	- 3,9	+ 0,9	+ 3,5	
Juli .....	- 0,3	+ 1,1	+ 2,1	- 2,6	+ 1,8	- 13,4	+ 1,0	+ 1,4	- 4,4	+ 0,7	+ 3,5	
August .....	- 0,3	+ 1,0	+ 2,0	- 2,5	+ 1,7	- 12,9	+ 1,0	+ 1,4	- 4,3	+ 0,7	+ 3,5	
September ..	- 0,3	+ 0,8	+ 1,9	- 3,1	+ 1,8	- 14,8	+ 1,0	+ 1,5	- 3,4	+ 0,8	+ 3,5	
Oktober .....	- 0,7	+ 0,7	+ 1,7	- 3,8	+ 1,7	- 17,6	+ 1,0	+ 1,5	- 4,9	+ 1,2	+ 3,6	
November .....	- 1,0	+ 0,4	+ 1,3	- 4,3	+ 1,7	- 18,7	+ 1,0	+ 1,5	- 5,1	+ 0,9	+ 3,5	
Dezember .....	- 1,0	+ 0,4	+ 1,3	- 4,1	+ 1,6	- 18,2	+ 1,0	+ 1,4	- 5,0	+ 1,0	+ 3,2	
1987 Januar .....	- 0,8	- 0,2	+ 1,4	- 3,1	+ 1,6	- 15,2	+ 1,1	+ 1,7	- 3,4	+ 0,7	+ 1,6	
Februar .....	- 0,6	- 0,1	+ 1,3	- 3,0	+ 1,7	- 15,0	+ 1,0	+ 1,6	- 1,8	+ 0,6	+ 1,5	
März .....	- 0,3	- 0,3	+ 1,3	- 2,9	+ 1,7	- 14,8	+ 1,0	+ 1,6	-	+ 0,8	+ 1,5	
April .....	-	- 0,4	+ 1,3	- 2,6	+ 1,7	- 14,2	+ 1,1	+ 1,8	+ 1,6	+ 0,6	+ 1,8	
Mai .....	+ 0,1	- 0,4	+ 1,3	- 1,9	+ 1,6	- 12,0	+ 1,1	+ 1,8	+ 1,6	+ 0,6	+ 1,6	
Juni .....	+ 0,1	- 0,8	+ 1,3	- 1,2	+ 1,6	- 9,4	+ 1,1	+ 1,9	+ 0,9	+ 0,7	+ 2,0	
Juli .....	+ 0,5	- 0,8	+ 1,2	- 0,4	+ 1,5	- 6,0	+ 1,1	+ 1,8	+ 2,0	+ 0,8	+ 2,3	
August .....	+ 0,7	- 0,5	+ 1,2	- 0,5	+ 1,6	- 6,1	+ 1,1	+ 1,8	+ 2,7	+ 0,8	+ 2,6	
September ..	+ 0,4	- 0,8	+ 1,4	- 0,6	+ 1,5	- 6,8	+ 1,1	+ 1,7	+ 1,2	+ 0,6	+ 2,6	
Oktober .....	+ 0,8	- 0,8	+ 1,4	+ 0,4	+ 1,5	- 2,8	+ 1,1	+ 1,7	+ 2,4	+ 0,5	+ 2,8	
November .....	+ 1,0	- 0,7	+ 1,2	+ 0,5	+ 1,6	- 2,7	+ 1,0	+ 1,6	+ 2,6	+ 0,8	+ 3,4	
Dezember .....	+ 1,0	- 0,6	+ 1,3	+ 0,6	+ 1,6	- 2,2	+ 1,0	+ 1,7	+ 2,4	+ 0,7	+ 3,4	
1988 Januar .....	+ 0,9	- 0,4	+ 1,2	+ 0,1	+ 1,7	- 4,5	+ 1,0	+ 1,0	+ 1,2	+ 1,2	+ 4,2	
Februar .....	+ 1,0	- 0,5	+ 1,3	+ 0,6	+ 1,7	- 3,0	+ 1,1	+ 1,0	+ 1,7	+ 1,1	+ 4,1	
März .....	+ 1,0	- 0,4	+ 1,3	+ 0,6	+ 1,7	- 3,0	+ 1,1	+ 1,2	+ 1,7	+ 0,9	+ 4,4	
April .....	+ 1,1	- 0,3	+ 1,3	+ 1,0	+ 1,7	- 1,1	+ 1,0	+ 1,2	+ 1,1	+ 1,2	+ 4,0	
Mai .....	+ 1,2	- 0,5	+ 1,4	+ 1,1	+ 1,8	- 1,1	+ 1,0	+ 1,2	+ 1,5	+ 1,3	+ 4,1	
Juni .....	+ 1,2	+ 0,1	+ 1,3	+ 0,8	+ 1,9	- 2,4	+ 1,0	+ 1,2	+ 1,4	+ 1,1	+ 3,8	
Juli .....	+ 1,2	- 0,2	+ 1,4	+ 0,8	+ 2,1	- 3,0	+ 1,0	+ 1,3	+ 1,3	+ 1,1	+ 4,1	
August .....	+ 1,2	+ 0,2	+ 1,3	+ 1,0	+ 2,3	- 3,5	+ 1,1	+ 1,6	+ 1,3	+ 1,0	+ 3,8	
September ..	+ 1,5	+ 0,4	+ 1,2	+ 1,3	+ 2,6	- 2,9	+ 1,0	+ 1,7	+ 2,1	+ 1,2	+ 3,8	
Oktober .....	+ 1,5	+ 0,8	+ 1,2	+ 1,1	+ 2,8	- 4,1	+ 1,1	+ 2,0	+ 1,5	+ 1,1	+ 3,6	
November .....	+ 1,7	+ 1,5	+ 1,3	+ 1,5	+ 3,0	- 3,3	+ 1,1	+ 2,2	+ 1,6	+ 1,2	+ 3,2	
Dezember .....	+ 1,8	+ 1,4	+ 1,2	+ 1,9	+ 3,0	- 2,0	+ 1,1	+ 2,3	+ 1,8	+ 1,2	+ 3,3	
1989 Januar .....	+ 2,3	+ 1,6	+ 1,3	+ 2,8	+ 3,1	+ 2,2	+ 1,3	+ 4,1	+ 4,0	+ 0,7	+ 2,8	
Februar .....	+ 2,5	+ 1,6	+ 1,2	+ 2,9	+ 3,1	+ 2,8	+ 1,2	+ 4,1	+ 4,5	+ 0,8	+ 3,0	
März .....	+ 2,6	+ 1,7	+ 1,4	+ 3,2	+ 3,2	+ 3,5	+ 1,3	+ 4,0	+ 4,6	+ 0,9	+ 2,7	
April .....	+ 2,9	+ 1,9	+ 1,4	+ 3,3	+ 3,2	+ 3,8	+ 1,4	+ 4,0	+ 6,1	+ 0,8	+ 2,8	
Mai .....	+ 2,9	+ 2,2	+ 1,3	+ 3,3	+ 3,2	+ 3,4	+ 1,6	+ 4,0	+ 5,7	+ 0,7	+ 3,2	
Juni .....	+ 2,9	+ 2,1	+ 1,5	+ 3,4	+ 3,2	+ 3,7	+ 1,6	+ 4,0	+ 4,8	+ 0,8	+ 3,3	
Juli .....	+ 2,8	+ 2,4	+ 1,3	+ 3,3	+ 3,2	+ 3,6	+ 1,7	+ 4,0	+ 4,3	+ 1,0	+ 2,8	
August .....	+ 2,8	+ 2,4	+ 1,4	+ 3,3	+ 3,0	+ 4,3	+ 1,8	+ 3,7	+ 3,7	+ 1,3	+ 2,8	
September ..	+ 2,9	+ 2,8	+ 1,3	+ 3,7	+ 2,8	+ 6,4	+ 1,9	+ 3,4	+ 3,7	+ 1,3	+ 2,7	
Oktober .....	+ 3,1	+ 3,1	+ 1,5	+ 4,1	+ 2,7	+ 8,6	+ 1,9	+ 3,2	+ 4,2	+ 1,4	+ 2,5	
November .....	+ 2,9	+ 2,7	+ 1,4	+ 4,1	+ 2,7	+ 8,7	+ 1,9	+ 3,1	+ 3,8	+ 1,5	+ 2,5	
Dezember .....	+ 3,0	+ 2,9	+ 1,4	+ 4,5	+ 2,8	+ 10,0	+ 2,0	+ 3,0	+ 3,8	+ 1,5	+ 2,4	
1990 Januar .....												
Februar .....												
März .....												
April .....												
Mai .....												
Juni .....												
Juli .....												
August .....												
September ..												
Oktober .....												
November .....												
Dezember .....												

**3 Preisindex für die Lebenshaltung**  
(Mittelfristige Übersichten)  
**3.1 Preisindex für die Lebenshaltung aller privaten Haushalte**  
3.1.2 Gliederung nach Waren, Leistungen und Wohnungsnutzung  
Absolute Werte 1985 = 100

Jahr Monat	Gesamt- index	Gesamt- index ohne Saisonwaren und Blumen	Gesamt- index ohne Heizöl und Kraftstoffe	Verbrauchs- und Gebrauchsgüter						Dienst- leistungen und Repara- turen	Wohnungs- und Garagen- nutzung		
				ins- gesamt	Nahrungsmittel			Andere Verbrauchs- und Gebrauchsgüter					
					ins- gesamt	davon		Insgesamt	darunter ohne Nahrungsmittel 1)				
						Saison- waren	sonstige Nahrungs- mittel						
1985 D .....	100	100	100	100	100	100	100	100	100	100	100		
1986 D .....	99,9	99,9	101,4	98,1	99,6	97,2	99,9	97,7	101,5	102,3	101,8		
1987 D .....	100,1	100,1	102,0	97,2	99,1	98,1	99,3	96,6	101,7	104,3	103,4		
1988 D .....	101,4	101,4	103,4	97,4	99,1	97,7	99,2	96,9	102,4	107,2	105,6		
1989 D .....	104,2	104,2	105,8	100,2	101,3	102,9	101,0	99,9	104,1	109,9	108,7		
1985 Januar .....	99,3	99,3	99,2	99,3	99,5	96,8	99,8	99,3	99,5	99,4	99,0		
Februar .....	99,7	99,5	99,6	100,0	101,0	109,8	99,8	99,6	99,6	99,5	99,2		
März .....	100,0	99,7	99,8	100,3	101,4	113,1	99,9	100,0	99,8	99,6	99,5		
April .....	100,2	99,8	100,1	100,5	102,1	118,2	99,9	100,0	99,8	99,7	99,7		
Mai .....	100,2	99,9	100,2	100,6	102,4	120,6	99,9	100,0	99,8	99,8	99,8		
Juni .....	100,2	100,0	100,2	100,3	101,8	115,5	99,9	99,9	99,9	100,1	99,9		
Juli .....	100,1	100,0	100,2	100,0	100,7	105,9	100,0	99,8	99,9	100,2	100,1		
August .....	99,8	100,0	99,9	99,4	98,6	87,3	100,1	99,7	99,8	100,2	100,3		
September ..	99,9	100,3	100,1	99,7	98,2	83,6	100,2	100,1	100,2	100,2	100,4		
Oktober .....	100,0	100,4	100,1	99,7	97,7	79,9	100,1	100,4	100,4	100,3	100,5		
November .....	100,2	100,5	100,2	100,1	98,1	82,5	100,2	100,7	100,6	100,3	100,6		
Dezember .....	100,3	100,5	100,5	100,1	98,5	86,8	100,1	100,5	100,7	100,5	100,8		
1986 Januar .....	100,6	100,6	101,1	100,0	99,8	97,1	100,2	100,1	101,0	101,7	100,9		
Februar .....	100,5	100,4	101,4	99,6	100,7	104,6	100,2	99,3	101,3	101,9	101,1		
März .....	100,2	100,1	101,4	99,0	100,2	100,6	100,2	98,7	101,4	102,0	101,3		
April .....	100,1	100,0	101,5	98,8	100,8	105,5	100,1	98,2	101,5	102,1	101,4		
Mai .....	100,1	99,9	101,6	98,7	101,1	109,2	100,0	97,9	101,6	102,2	101,6		
Juni .....	100,2	99,9	101,7	98,7	101,3	111,9	99,9	97,9	101,6	102,4	101,7		
Juli .....	99,8	99,7	101,6	97,9	100,7	106,9	99,8	97,1	101,5	102,4	101,9		
August .....	99,5	99,7	101,4	97,3	98,7	90,7	99,7	96,9	101,4	102,5	102,0		
September ..	99,6	99,8	101,4	97,4	98,3	87,8	99,7	97,1	101,5	102,5	102,2		
Oktober .....	99,3	99,5	101,3	96,8	97,9	84,3	99,7	96,4	101,6	102,7	102,3		
November .....	99,2	99,5	101,2	96,6	97,5	82,1	99,6	96,3	101,7	102,8	102,3		
Dezember .....	99,3	99,5	101,3	96,7	98,0	85,7	99,6	96,3	101,8	102,8	102,4		
1987 Januar .....	99,8	99,9	101,5	97,3	98,5	90,8	99,6	96,9	102,0	103,4	102,5		
Februar .....	99,9	99,8	101,8	97,3	99,7	101,4	99,5	96,6	102,0	103,5	102,8		
März .....	99,8	99,8	101,8	97,2	99,4	99,0	99,4	96,5	102,0	103,6	103,0		
April .....	100,1	99,9	101,9	97,4	100,2	105,7	99,4	96,6	101,9	103,8	103,1		
Mai .....	100,2	99,9	102,0	97,6	101,0	113,5	99,3	96,5	101,8	103,9	103,2		
Juni .....	100,3	100,1	102,2	97,6	100,7	111,9	99,2	96,7	101,7	104,2	103,3		
Juli .....	100,3	100,2	102,1	97,5	100,1	107,5	99,1	96,7	101,6	104,4	103,4		
August .....	100,2	100,3	102,0	97,2	98,7	96,1	99,1	96,7	101,4	104,6	103,6		
September ..	100,0	100,2	101,9	96,7	98,0	89,9	99,1	96,4	101,5	104,6	103,7		
Oktober .....	100,1	100,4	101,9	96,8	97,4	85,4	99,1	96,6	101,5	104,9	103,8		
November .....	100,2	100,4	102,1	96,8	97,5	85,5	99,1	96,6	101,6	105,2	103,9		
Dezember .....	100,3	100,5	102,3	97,0	98,1	90,6	99,1	96,6	101,8	105,3	104,0		
1988 Januar .....	100,7	100,7	102,7	97,1	98,8	96,3	99,1	96,6	102,1	106,2	104,2		
Februar .....	100,9	100,8	103,0	97,4	99,8	104,3	99,1	96,6	102,1	106,3	104,5		
März .....	100,9	100,9	103,1	97,2	99,3	100,2	99,1	96,6	102,2	106,6	104,7		
April .....	101,2	101,1	103,2	97,5	100,0	106,0	99,1	96,8	102,2	106,7	104,9		
Mai .....	101,4	101,2	103,4	97,7	100,1	107,4	99,1	97,0	102,4	106,8	105,1		
Juni .....	101,5	101,3	103,5	97,8	100,6	112,0	99,1	97,0	102,3	107,0	105,2		
Juli .....	101,5	101,5	103,5	97,5	99,6	102,6	99,2	96,9	102,2	107,4	105,6		
August .....	101,4	101,6	103,5	97,3	98,3	92,2	99,2	97,0	102,2	107,5	106,0		
September ..	101,5	101,7	103,5	97,1	97,7	86,4	99,3	96,9	102,3	107,7	106,4		
Oktober .....	101,6	101,8	103,7	97,1	98,0	87,1	99,4	96,9	102,4	107,9	106,7		
November .....	101,9	102,1	104,0	97,5	98,1	87,7	99,5	97,3	103,0	108,0	107,0		
Dezember .....	102,1	102,3	104,1	97,8	98,6	90,6	99,7	97,6	103,1	108,2	107,1		
1989 Januar .....	103,0	103,1	104,8	99,1	99,6	97,6	99,9	98,9	103,6	108,9	107,3		
Februar .....	103,4	103,4	105,1	99,5	100,5	104,4	100,0	99,2	103,7	109,1	107,6		
März .....	103,5	103,5	105,2	99,6	100,3	101,9	100,1	99,3	103,9	109,2	107,9		
April .....	104,1	104,0	105,5	100,4	101,2	108,7	100,2	100,1	103,9	109,4	108,2		
Mai .....	104,3	104,2	105,7	100,6	102,1	114,9	100,3	100,1	104,0	109,8	108,4		
Juni .....	104,4	104,2	105,9	100,5	102,4	116,5	100,5	99,9	104,0	110,1	108,6		
Juli .....	104,3	104,3	105,9	100,2	101,7	108,7	100,8	99,7	104,0	110,1	108,9		
August .....	104,2	104,4	105,9	99,9	100,7	97,5	101,1	99,7	104,0	110,2	109,1		
September ..	104,4	104,6	105,9	100,1	100,8	93,6	101,8	99,9	104,1	110,3	109,3		
Oktober .....	104,7	104,9	106,2	100,5	101,3	93,9	102,3	100,3	104,3	110,4	109,5		
November .....	104,9	105,0	106,4	100,7	101,7	95,5	102,6	100,4	104,5	110,6	109,8		
Dezember .....	105,2	105,3	106,7	101,3	102,7	102,1	102,8	100,8	104,6	110,7	110,0		
1990 Januar .....													
Februar .....													
März .....													
April .....													
Mai .....													
Juni .....													
Juli .....													
August .....													
September ..													
Oktober .....													
November .....													
Dezember .....													

1) Und ohne die normalerweise nicht in der Wohnung gelagerten Güter.

### 3 Preisindex für die Lebenshaltung

(Mittelfristige Übersichten)

#### 3.1 Preisindex für die Lebenshaltung aller privaten Haushalte

##### 3.1.2 Gliederung nach Waren, Leistungen und Wohnungsnutzung

Relative Veränderungen gegenüber den entsprechenden Vorjahresergebnissen in Prozent

Jahr Monat	Gesamt- index	Gesamt- index ohne Saisonwaren und Blumen	Gesamt- index ohne Heizöl und Kraftstoffe	Verbrauchs- und Gebrauchsgüter						Dienst- leistungen und Repara- turen	Wohnungs- und Garagen- nutzung		
				ins- gesamt	Nahrungsmittel		Andere Verbrauchs- und Gebrauchsgüter						
					ins- gesamt	davon Saison- waren	sonstige Nahrungs- mittel	Insgesamt	darunter ohne Nahrungs- mittel 1)				
1985 D .....	+ 2,0	+ 2,0	+ 2,0	+ 1,8	+ 0,2	- 2,2	+ 0,5	+ 2,2	+ 1,6	+ 2,1	+ 3,1		
1986 D .....	- 0,1	- 0,1	+ 1,4	- 1,9	- 0,4	- 2,8	- 0,1	- 2,3	+ 1,5	+ 2,3	+ 1,8		
1987 D .....	+ 0,2	+ 0,2	+ 0,6	- 0,9	- 0,5	+ 0,9	- 0,6	- 1,1	+ 0,2	+ 2,0	+ 1,6		
1988 D .....	+ 1,3	+ 1,3	+ 1,4	+ 0,2	-	- 0,4	- 0,1	+ 0,3	+ 0,7	+ 2,8	+ 2,1		
1989 D .....	+ 2,8	+ 2,8	+ 2,3	+ 2,9	+ 2,2	+ 5,3	+ 1,8	+ 3,1	+ 1,7	+ 2,5	+ 2,9		
1985 Januar .....	+ 2,2	+ 2,2	+ 2,1	+ 1,6	+ 0,3	- 1,6	+ 0,4	+ 2,0	+ 1,6	+ 2,4	+ 3,8		
Februar .....	+ 2,3	+ 2,2	+ 2,2	+ 2,0	+ 0,7	+ 2,5	+ 0,4	+ 2,3	+ 1,6	+ 2,3	+ 3,7		
März .....	+ 2,5	+ 2,4	+ 2,1	+ 2,3	+ 0,5	+ 1,4	+ 0,4	+ 2,9	+ 1,7	+ 2,4	+ 3,6		
April .....	+ 2,6	+ 2,3	+ 2,2	+ 2,4	+ 0,9	+ 4,5	+ 0,3	+ 2,8	+ 1,7	+ 2,4	+ 3,5		
Mai .....	+ 2,5	+ 2,4	+ 2,2	+ 2,4	+ 1,2	+ 5,1	+ 0,5	+ 2,7	+ 1,6	+ 2,4	+ 3,3		
Juni .....	+ 2,1	+ 2,2	+ 2,0	+ 1,8	+ 0,1	- 3,7	+ 0,5	+ 2,4	+ 1,5	+ 2,2	+ 3,2		
Juli .....	+ 2,1	+ 2,1	+ 2,0	+ 1,9	- 0,2	- 6,2	+ 0,6	+ 2,5	+ 1,7	+ 2,1	+ 3,2		
August .....	+ 2,0	+ 2,1	+ 1,9	+ 1,7	- 0,8	- 12,0	+ 0,7	+ 2,5	+ 1,5	+ 2,0	+ 3,0		
September ..	+ 2,0	+ 2,2	+ 2,1	+ 2,0	-	- 4,8	+ 0,7	+ 2,6	+ 1,8	+ 1,9	+ 2,7		
Oktober .....	+ 1,5	+ 1,6	+ 1,8	+ 1,2	- 0,5	- 7,4	+ 0,4	+ 1,7	+ 1,7	+ 2,0	+ 2,2		
November .....	+ 1,6	+ 1,6	+ 1,6	+ 1,4	- 0,3	- 6,1	+ 0,5	+ 1,8	+ 1,6	+ 2,0	+ 2,1		
Dezember .....	+ 1,6	+ 1,6	+ 1,8	+ 1,4	-	- 1,0	+ 0,3	+ 1,6	+ 1,5	+ 1,9	+ 2,1		
1986 Januar .....	+ 1,3	+ 1,3	+ 1,9	+ 0,7	+ 0,3	+ 0,3	+ 0,4	+ 0,8	+ 1,5	+ 2,3	+ 1,9		
Februar .....	+ 0,8	+ 0,9	+ 1,8	- 0,4	- 0,3	- 4,7	+ 0,4	- 0,3	+ 1,7	+ 2,4	+ 1,9		
März .....	+ 0,2	+ 0,4	+ 1,6	- 1,3	- 1,2	- 11,1	+ 0,3	- 1,3	+ 1,6	+ 2,4	+ 1,8		
April .....	- 0,1	+ 0,2	+ 1,4	- 1,7	- 1,3	- 10,7	+ 0,2	- 1,8	+ 1,7	+ 2,4	+ 1,7		
Mai .....	- 0,1	-	+ 1,4	- 1,9	- 1,3	- 9,5	+ 0,1	- 2,1	+ 1,8	+ 2,4	+ 1,8		
Juni .....	-	- 0,1	+ 1,5	- 1,6	- 0,5	- 3,1	-	- 2,0	+ 1,7	+ 2,3	+ 1,8		
Juli .....	- 0,3	- 0,3	+ 1,4	- 2,1	- 0,6	+ 0,9	- 0,2	- 2,7	+ 1,6	+ 2,2	+ 1,8		
August .....	- 0,3	- 0,3	+ 1,5	- 2,1	+ 0,1	+ 3,9	- 0,4	- 2,8	+ 1,6	+ 2,3	+ 1,7		
September ..	- 0,3	- 0,5	+ 1,3	- 2,3	+ 0,1	+ 5,0	- 0,5	- 3,0	+ 1,3	+ 2,3	+ 1,8		
Oktober .....	- 0,7	- 0,9	+ 1,2	- 2,9	+ 0,2	+ 5,5	- 0,4	- 4,0	+ 1,2	+ 2,4	+ 1,8		
November .....	- 1,0	- 1,0	+ 1,0	- 3,5	- 0,6	- 0,5	- 0,6	- 4,4	+ 1,1	+ 2,5	+ 1,7		
Dezember .....	- 1,0	- 1,0	+ 0,8	- 3,4	- 0,5	- 1,3	- 0,5	- 4,2	+ 1,1	+ 2,3	+ 1,6		
1987 Januar .....	- 0,8	- 0,7	+ 0,4	- 2,7	- 1,3	- 6,5	- 0,6	- 3,2	+ 1,0	+ 1,7	+ 1,6		
Februar .....	- 0,6	- 0,6	+ 0,4	- 2,3	- 1,0	- 3,1	- 0,7	- 2,7	+ 0,7	+ 1,6	+ 1,7		
März .....	- 0,3	- 0,3	+ 0,4	- 1,8	- 0,8	- 1,6	- 0,8	- 2,2	+ 0,6	+ 1,6	+ 1,7		
April .....	-	- 0,1	+ 0,4	- 1,4	- 0,6	+ 0,2	- 0,7	- 1,6	+ 0,4	+ 1,7	+ 1,7		
Mai .....	+ 0,1	-	+ 0,4	- 1,1	- 0,1	+ 3,9	-	- 1,4	+ 0,2	+ 1,7	+ 1,6		
Juni .....	+ 0,1	+ 0,2	+ 0,5	- 1,1	- 0,6	-	- 0,7	- 1,2	+ 0,1	+ 1,8	+ 1,6		
Juli .....	+ 0,5	+ 0,5	+ 0,5	- 0,4	- 0,6	+ 0,6	- 0,7	- 0,4	+ 0,1	+ 2,0	+ 1,5		
August .....	+ 0,7	+ 0,6	+ 0,6	- 0,1	-	+ 6,0	- 0,6	- 0,2	-	+ 2,0	+ 1,6		
September ..	+ 0,4	+ 0,4	+ 0,5	- 0,7	- 0,3	+ 2,4	- 0,6	- 0,7	-	+ 2,0	+ 1,5		
Oktober .....	+ 0,8	+ 0,9	+ 0,6	-	- 0,5	+ 1,3	- 0,6	+ 0,2	- 0,1	+ 2,1	+ 1,5		
November .....	+ 1,0	+ 0,9	+ 0,9	+ 0,2	-	+ 4,1	- 0,5	+ 0,3	- 0,1	+ 2,3	+ 1,6		
Dezember .....	+ 1,0	+ 1,0	+ 1,0	+ 0,3	+ 0,1	+ 5,7	- 0,5	+ 0,3	-	+ 2,4	+ 1,6		
1988 Januar .....	+ 0,9	+ 0,8	+ 1,2	- 0,2	+ 0,3	+ 6,1	- 0,5	- 0,3	+ 0,1	+ 2,7	+ 1,7		
Februar .....	+ 1,0	+ 1,0	+ 1,2	+ 0,1	+ 0,1	+ 2,9	- 0,4	-	+ 0,1	+ 2,7	+ 1,7		
März .....	+ 1,0	+ 1,1	+ 1,3	-	- 0,1	+ 1,2	- 0,3	+ 0,1	+ 0,2	+ 2,9	+ 1,7		
April .....	+ 1,1	+ 1,2	+ 1,3	+ 0,1	- 0,2	+ 0,3	- 0,3	+ 0,2	+ 0,3	+ 2,8	+ 1,7		
Mai .....	+ 1,2	+ 1,3	+ 1,4	+ 0,1	- 0,9	+ 5,4	- 0,2	+ 0,5	+ 0,6	+ 2,8	+ 1,8		
Juni .....	+ 1,2	+ 1,2	+ 1,3	+ 0,2	- 0,1	+ 0,1	- 0,1	+ 0,3	+ 0,6	+ 2,7	+ 1,8		
Juli .....	+ 1,2	+ 1,3	+ 1,4	-	- 0,5	- 4,6	+ 0,1	+ 0,2	+ 0,6	+ 2,9	+ 2,1		
August .....	+ 1,2	+ 1,3	+ 1,5	+ 0,1	- 0,4	- 4,1	+ 0,1	+ 0,3	+ 0,8	+ 2,8	+ 2,3		
September ..	+ 1,5	+ 1,5	+ 1,6	+ 0,4	- 0,3	- 3,9	+ 0,2	+ 0,5	+ 0,8	+ 3,0	+ 2,6		
Oktober .....	+ 1,5	+ 1,4	+ 1,8	+ 0,3	+ 0,6	+ 2,0	+ 0,3	+ 0,3	+ 0,9	+ 2,9	+ 2,8		
November .....	+ 1,7	+ 1,7	+ 1,9	+ 0,7	+ 0,6	+ 2,6	+ 0,4	+ 0,7	+ 1,4	+ 2,7	+ 3,0		
Dezember .....	+ 1,8	+ 1,8	+ 1,8	+ 0,8	+ 0,5	-	+ 0,6	+ 1,0	+ 1,3	+ 2,8	+ 3,0		
1989 Januar .....	+ 2,3	+ 2,4	+ 2,0	+ 2,1	+ 0,8	+ 1,3	+ 0,8	+ 2,4	+ 1,5	+ 2,5	+ 3,0		
Februar .....	+ 2,5	+ 2,6	+ 2,0	+ 2,2	+ 0,7	+ 0,1	+ 0,9	+ 2,7	+ 1,6	+ 2,6	+ 3,0		
März .....	+ 2,6	+ 2,6	+ 2,0	+ 2,5	+ 1,0	+ 1,7	+ 1,0	+ 2,8	+ 1,7	+ 2,4	+ 3,1		
April .....	+ 2,9	+ 2,9	+ 2,2	+ 3,0	+ 1,2	+ 2,5	+ 1,1	+ 3,4	+ 1,7	+ 2,5	+ 3,1		
Mai .....	+ 2,9	+ 3,0	+ 2,2	+ 3,0	+ 2,0	+ 7,0	+ 1,2	+ 3,2	+ 1,6	+ 2,8	+ 3,1		
Juni .....	+ 2,9	+ 2,9	+ 2,3	+ 2,8	+ 1,8	+ 4,0	+ 1,4	+ 3,0	+ 1,7	+ 2,9	+ 3,2		
Juli .....	+ 2,8	+ 2,8	+ 2,3	+ 2,8	+ 2,1	+ 5,9	+ 1,6	+ 2,9	+ 1,8	+ 2,5	+ 3,1		
August .....	+ 2,8	+ 2,8	+ 2,3	+ 2,7	+ 2,4	+ 5,7	+ 1,9	+ 2,8	+ 1,8	+ 2,5	+ 2,9		
September ..	+ 2,9	+ 2,9	+ 2,3	+ 3,1	+ 3,2	+ 8,3	+ 2,5	+ 3,1	+ 1,8	+ 2,4	+ 2,7		
Oktober .....	+ 3,1	+ 3,0	+ 2,4	+ 3,5	+ 3,4	+ 7,8	+ 2,9	+ 3,5	+ 1,9	+ 2,3	+ 2,6		
November .....	+ 2,9	+ 2,8	+ 2,3	+ 3,3	+ 3,7	+ 8,9	+ 3,1	+ 3,2	+ 1,5	+ 2,4	+ 2,6		
Dezember .....	+ 3,0	+ 2,9	+ 2,5	+ 3,6	+ 4,2	+ 12,7	+ 3,1	+ 3,3	+ 1,5	+ 2,3	+ 2,7		
1990 Januar .....													
Februar .....													
März .....													
April .....													
Mai .....													
Juni .....													
Juli .....													
August .....													
September ..													
Oktober .....													
November .....													
Dezember .....													

1) Und ohne die normalerweise nicht in der Wohnung gelagerten Güter.

**3 Preisindex für die Lebenshaltung**  
(Mittelfristige Übersichten)  
**3.1 Preisindex für die Lebenshaltung aller privaten Haushalte**  
**3.1.3 Entwicklung der Wohnungsmieten**  
Absolute Werte 1985 = 100

Jahr Monat	Wohnungsmiete						
	insgesamt	Altbauwohnungen			Neubauwohnungen		
		zusammen	aus der Zeit		zusammen	sozialer Wohnungsbau aus der Zeit nach dem 20.6.1948	frei- finanzierter Wohnungsbau aus der Zeit nach dem 20.6.1948
			vor dem 1.4.1924	vom 1.4.1924 bis zum 20.6.1948			
1985 D .....	100	100	100	100	100	100	100
1986 D .....	101,8	102,7	102,8	102,6	101,6	101,7	101,6
1987 D .....	103,4	105,1	104,9	105,2	103,2	103,3	103,1
1988 D .....	105,6	108,4	108,1	108,5	105,3	106,0	105,1
1989 D .....	108,8	112,1	111,8	112,2	108,4	110,1	107,9
1988 Januar .....	104,2	106,6	106,4	106,7	103,9	104,2	103,8
Februar .....	104,5	107,1	106,6	107,2	104,2	104,4	104,1
März .....	104,7	107,5	107,1	107,6	104,4	104,7	104,3
April .....	104,9	107,6	107,4	107,7	104,6	104,8	104,5
Mai .....	105,1	108,0	107,6	108,1	104,8	105,0	104,7
Juni .....	105,3	108,2	107,8	108,3	104,9	105,1	104,8
Juli .....	105,6	108,4	108,1	108,5	105,2	105,7	105,1
August .....	106,0	108,8	108,6	108,9	105,6	106,5	105,4
September .....	106,4	109,1	109,0	109,1	106,0	107,3	105,7
Oktober .....	106,7	109,4	109,2	109,5	106,3	108,0	105,9
November .....	107,0	109,8	109,4	109,9	106,7	108,3	106,2
Dezember .....	107,1	110,0	109,7	110,1	106,8	108,5	106,3
1989 Januar .....	107,4	110,2	110,0	110,3	107,0	108,8	106,5
Februar .....	107,7	110,6	110,4	110,7	107,3	109,1	106,8
März .....	108,0	110,9	110,7	111,0	107,6	109,4	107,1
April .....	108,3	111,4	111,1	111,5	107,9	109,6	107,4
Mai .....	108,5	111,7	111,3	111,8	108,1	109,9	107,6
Juni .....	108,7	112,1	111,6	112,2	108,3	110,0	107,8
Juli .....	109,0	112,5	112,1	112,6	108,5	110,3	108,0
August .....	109,2	112,8	112,5	112,9	108,7	110,5	108,2
September .....	109,4	112,9	112,7	113,0	109,0	110,6	108,5
Oktober .....	109,6	113,1	112,9	113,2	109,2	110,9	108,7
November .....	109,9	113,5	113,2	113,6	109,5	111,1	109,0
Dezember .....	110,1	113,8	113,6	113,9	109,7	111,3	109,2

**3.1.4 Kfz-Anschaffung und -Unterhaltung ("Kraftfahrer-Preisindex"\*)**  
Sonderrechnung aus dem Preisindex für die Lebenshaltung aller privaten Haushalte  
Absolute Werte 1985 = 100

Jahr Monat	Gesamt- index	Davon								
		Personen- kraft- wagen	Kraft- räder	Kraft- stoffe	Ersatz- teile, Zubehör und Auto- pflege- mittel	Repara- turen, In- spektion, Wagen- wäsche	Garagen- miete	Fahr- schule	Kfz- Versi- cherung 1)	Kfz- Steuer
1985 D .....	100	100	100	100	100	100	100	100	100	100
1986 D .....	97,2	103,4	102,3	75,9	101,7	102,0	101,8	100,4	103,3	123,7
1987 D .....	98,1	106,6	105,4	72,0	102,3	105,2	103,4	101,2	105,4	117,4
1988 D .....	99,6	109,9	108,2	70,1	103,0	108,6	104,9	104,4	109,6	111,5
1989 D .....	104,7	112,5	112,1	82,3	104,0	112,7	106,5	106,1	115,0	110,6
1988 Januar .....	98,2	108,5	106,3	68,4	102,7	106,6	104,0	103,4	107,0	115,7
Februar .....	98,6	109,1	107,1	68,6	102,8	106,7	104,2	103,5	107,0	114,9
März .....	98,7	109,4	107,2	68,7	102,8	107,5	104,4	103,5	107,0	114,1
April .....	99,0	109,5	107,2	69,6	102,9	108,1	104,5	103,9	107,0	113,1
Mai .....	99,5	109,5	107,2	71,1	103,1	108,7	105,1	104,6	107,0	112,3
Juni .....	99,6	109,5	108,0	71,7	103,1	108,8	105,1	104,7	107,0	111,4
Juli .....	100,0	109,7	108,1	71,1	103,1	109,0	105,1	104,7	111,3	111,2
August .....	100,3	110,2	108,4	71,5	103,2	109,2	105,2	104,8	111,3	110,4
September .....	100,3	110,7	108,7	70,5	103,2	109,4	105,2	104,8	111,3	109,7
Oktober .....	100,3	111,0	110,0	69,3	103,2	109,5	105,2	105,1	113,1	109,0
November .....	100,4	111,0	110,1	69,8	103,2	109,6	105,3	105,1	113,1	108,3
Dezember .....	100,6	111,0	110,1	70,7	103,2	109,6	105,4	105,1	113,1	107,8
1989 Januar .....	103,2	111,7	110,3	77,9	103,4	110,1	105,6	105,4	115,2	115,3
Februar .....	104,0	112,9	110,5	79,1	103,6	110,3	105,8	105,4	115,2	114,6
März .....	104,2	112,9	110,6	79,8	103,6	111,3	105,9	105,6	115,2	113,6
April .....	106,2	112,9	111,2	87,8	103,7	112,1	106,0	105,8	115,2	112,5
Mai .....	106,2	112,8	111,6	88,1	103,9	112,4	106,1	105,8	115,2	111,5
Juni .....	105,4	112,9	112,1	84,6	104,0	112,7	106,5	105,9	115,2	110,5
Juli .....	104,9	112,9	112,2	81,9	104,1	113,1	106,6	106,1	115,2	110,3
August .....	104,5	113,1	112,2	80,0	104,1	113,2	106,9	106,1	115,2	109,5
September .....	104,4	111,6	112,9	82,0	104,2	113,6	106,9	106,1	115,2	108,6
Oktober .....	104,8	112,1	113,5	82,9	104,4	114,0	106,9	106,3	115,2	107,7
November .....	104,4	112,1	113,6	81,6	104,5	114,5	107,2	107,0	113,8	106,6
Dezember .....	104,6	112,1	114,1	82,3	104,5	114,6	107,2	107,1	113,8	106,3

\*) Kraftfahrzeuge, Kraftstoffe, sonstige Waren und Dienstleistungen für eigene Kraftfahrzeuge, Kfz-Versicherung, Kfz-Steuer.

1) Bis 1979 nur Kfz-Haftpflichtversicherung.

### 3 Preisindex für die Lebenshaltung

(Mittelfristige Übersichten)

#### 3.1 Preisindex für die Lebenshaltung aller privaten Haushalte

##### 3.1.3 Entwicklung der Wohnungsmieten

Relative Veränderungen gegenüber den entsprechenden Vorjahresergebnissen in Prozent

Jahr Monat	Wohnungsmiete						
	insgesamt	Altbauwohnungen			Neubauwohnungen		
		zusammen	aus der Zeit		zusammen	sozialer Wohnungsbau aus der Zeit nach dem 20.6.1948	frei- finanzierter Wohnungsbau aus der Zeit nach dem 20.6.1948
			vor dem 1.4.1924	vom 1.4.1924 bis zum 20.6.1948			
1985 D .....	+ 3,1	+ 3,6	+ 3,6	+ 3,6	+ 3,0	+ 4,0	+ 2,2
1986 D .....	+ 1,8	+ 2,7	+ 2,8	+ 2,6	+ 1,6	+ 1,7	+ 1,6
1987 D .....	+ 1,6	+ 2,3	+ 2,0	+ 2,5	+ 1,6	+ 1,6	+ 1,5
1988 D .....	+ 2,1	+ 3,1	+ 3,1	+ 3,1	+ 2,0	+ 2,6	+ 1,9
1989 D .....	+ 3,0	+ 3,4	+ 3,4	+ 3,4	+ 2,9	+ 3,9	+ 2,7
1988 Januar .....	+ 1,7	+ 2,6	+ 2,4	+ 2,7	+ 1,6	+ 1,7	+ 1,5
Februar .....	+ 1,7	+ 2,7	+ 2,4	+ 2,7	+ 1,6	+ 1,7	+ 1,5
März .....	+ 1,7	+ 2,9	+ 2,7	+ 2,9	+ 1,6	+ 1,7	+ 1,6
April .....	+ 1,7	+ 2,7	+ 2,8	+ 2,7	+ 1,7	+ 1,7	+ 1,7
Mai .....	+ 1,8	+ 3,0	+ 2,8	+ 3,0	+ 1,7	+ 1,8	+ 1,7
Juni .....	+ 1,9	+ 3,1	+ 3,0	+ 3,1	+ 1,7	+ 1,8	+ 1,7
Juli .....	+ 2,1	+ 3,0	+ 3,0	+ 3,0	+ 1,9	+ 2,2	+ 1,9
August .....	+ 2,3	+ 3,2	+ 3,3	+ 3,2	+ 2,1	+ 2,9	+ 2,0
September .....	+ 2,6	+ 3,4	+ 3,5	+ 3,3	+ 2,4	+ 3,5	+ 2,2
Oktober .....	+ 2,8	+ 3,5	+ 3,5	+ 3,5	+ 2,6	+ 4,0	+ 2,3
November .....	+ 3,0	+ 3,8	+ 3,6	+ 3,8	+ 2,9	+ 4,2	+ 2,5
Dezember .....	+ 3,0	+ 3,7	+ 3,8	+ 3,7	+ 2,9	+ 4,3	+ 2,5
1989 Januar .....	+ 3,1	+ 3,4	+ 3,4	+ 3,4	+ 3,0	+ 4,4	+ 2,6
Februar .....	+ 3,1	+ 3,3	+ 3,6	+ 3,3	+ 3,0	+ 4,5	+ 2,6
März .....	+ 3,2	+ 3,2	+ 3,4	+ 3,2	+ 3,1	+ 4,5	+ 2,7
April .....	+ 3,2	+ 3,5	+ 3,4	+ 3,5	+ 3,2	+ 4,6	+ 2,8
Mai .....	+ 3,2	+ 3,4	+ 3,4	+ 3,4	+ 3,1	+ 4,7	+ 2,8
Juni .....	+ 3,2	+ 3,6	+ 3,5	+ 3,6	+ 3,2	+ 4,7	+ 2,9
Juli .....	+ 3,2	+ 3,8	+ 3,7	+ 3,8	+ 3,1	+ 4,4	+ 2,8
August .....	+ 3,0	+ 3,7	+ 3,6	+ 3,7	+ 2,9	+ 3,8	+ 2,7
September .....	+ 2,8	+ 3,5	+ 3,4	+ 3,6	+ 2,8	+ 3,1	+ 2,6
Oktober .....	+ 2,7	+ 3,4	+ 3,4	+ 3,4	+ 2,7	+ 2,7	+ 2,6
November .....	+ 2,7	+ 3,4	+ 3,5	+ 3,4	+ 2,6	+ 2,6	+ 2,6
Dezember .....	+ 2,8	+ 3,5	+ 3,6	+ 3,5	+ 2,7	+ 2,6	+ 2,7

##### 3.1.4 Kfz-Anschaffung und -Unterhaltung ("Kraftfahrer-Preisindex\*\*"))

Sonderrechnung aus dem Preisindex für die Lebenshaltung aller privaten Haushalte

Relative Veränderungen gegenüber den entsprechenden Vorjahresergebnissen in Prozent

Jahr Monat	Gesamt- index	Davon								
		Personen- kraft- wagen	Kraft- räder	Kraft- stoffe	Ersatz- teile, Zubehör und Auto- pflege- mittel	Repara- turen, In- spektion, Wagen- wäsche	Garagen- miete	Fahr- schule	Kfz- Versi- cherung 1)	Kfz- Steuer
1985 D .....	+ 3,2	+ 3,8	+ 1,7	+ 2,6	+ 1,7	+ 2,7	+ 1,0	+ 1,0	+ 6,6	-
1986 D .....	- 2,8	+ 3,4	+ 2,3	- 24,1	+ 1,7	+ 2,0	+ 1,8	+ 0,4	+ 3,3	+ 23,7
1987 D .....	+ 0,9	+ 3,1	+ 3,0	- 5,1	+ 0,6	+ 3,1	+ 1,6	+ 0,8	+ 2,0	- 5,1
1988 D .....	+ 1,5	+ 3,1	+ 2,7	- 2,6	+ 0,7	+ 3,2	+ 1,5	+ 3,2	+ 4,0	- 5,0
1989 D .....	+ 5,1	+ 2,4	+ 3,6	+ 17,4	+ 1,0	+ 3,8	+ 1,5	+ 1,6	+ 4,9	- 0,8
1988 Januar .....	+ 1,0	+ 3,4	+ 2,0	- 5,3	+ 0,6	+ 3,0	+ 1,1	+ 3,0	+ 2,0	- 2,4
Februar .....	+ 1,6	+ 3,6	+ 2,2	- 3,1	+ 0,6	+ 2,5	+ 1,3	+ 3,1	+ 2,0	- 3,0
März .....	+ 1,6	+ 3,7	+ 2,2	- 2,3	+ 0,6	+ 3,0	+ 1,2	+ 3,1	+ 2,0	- 3,6
April .....	+ 1,0	+ 3,7	+ 2,2	- 5,8	+ 0,9	+ 3,1	+ 1,2	+ 3,4	+ 2,0	- 4,3
Mai .....	+ 1,3	+ 3,1	+ 2,1	- 3,4	+ 0,9	+ 3,6	+ 1,7	+ 4,1	+ 2,0	- 4,7
Juni .....	+ 1,3	+ 2,3	+ 2,6	- 1,5	+ 0,8	+ 3,5	+ 1,6	+ 4,1	+ 2,0	- 5,1
Juli .....	+ 1,6	+ 2,5	+ 2,6	- 2,5	+ 0,8	+ 3,2	+ 1,5	+ 4,0	+ 6,1	- 5,1
August .....	+ 1,7	+ 2,8	+ 2,8	- 2,7	+ 0,9	+ 3,2	+ 1,5	+ 4,1	+ 6,1	- 5,7
September .....	+ 2,5	+ 3,3	+ 2,5	-	+ 0,8	+ 3,2	+ 1,5	+ 4,1	+ 6,1	- 6,2
Oktober .....	+ 1,7	+ 3,3	+ 3,7	- 3,5	+ 0,8	+ 3,1	+ 1,3	+ 2,0	+ 5,7	- 6,7
November .....	+ 1,7	+ 2,9	+ 3,8	- 2,1	+ 0,6	+ 3,2	+ 1,3	+ 1,8	+ 5,7	- 7,0
Dezember .....	+ 1,9	+ 2,5	+ 3,7	-	+ 0,6	+ 3,1	+ 1,4	+ 1,8	+ 5,7	- 6,9
1989 Januar .....	+ 5,1	+ 2,9	+ 3,8	+ 13,9	+ 0,7	+ 3,3	+ 1,5	+ 1,9	+ 7,7	- 0,3
Februar .....	+ 5,5	+ 3,5	+ 3,2	+ 15,3	+ 0,8	+ 3,4	+ 1,5	+ 1,8	+ 7,7	- 0,3
März .....	+ 5,6	+ 3,2	+ 3,2	+ 16,2	+ 0,8	+ 3,5	+ 1,4	+ 2,0	+ 7,7	- 0,4
April .....	+ 7,3	+ 3,1	+ 3,7	+ 26,1	+ 0,8	+ 3,7	+ 1,4	+ 1,8	+ 7,7	- 0,5
Mai .....	+ 6,7	+ 3,0	+ 4,1	+ 23,9	+ 0,8	+ 3,4	+ 1,0	+ 1,1	+ 7,7	- 0,7
Juni .....	+ 5,8	+ 3,1	+ 3,8	+ 18,0	+ 0,9	+ 3,6	+ 1,3	+ 1,1	+ 7,7	- 0,8
Juli .....	+ 4,9	+ 2,9	+ 3,8	+ 15,2	+ 1,0	+ 3,8	+ 1,4	+ 1,3	+ 3,5	- 0,8
August .....	+ 4,2	+ 2,6	+ 3,5	+ 11,9	+ 0,9	+ 3,7	+ 1,6	+ 1,2	+ 3,5	- 0,8
September .....	+ 4,1	+ 0,8	+ 3,9	+ 16,3	+ 1,0	+ 3,8	+ 1,6	+ 1,2	+ 3,5	- 1,0
Oktober .....	+ 4,5	+ 1,0	+ 3,2	+ 19,6	+ 1,2	+ 4,1	+ 1,6	+ 1,1	+ 1,9	- 1,2
November .....	+ 4,0	+ 1,0	+ 3,2	+ 16,9	+ 1,3	+ 4,5	+ 1,8	+ 1,8	+ 0,6	- 1,6
Dezember .....	+ 4,0	+ 1,0	+ 3,6	+ 16,4	+ 1,3	+ 4,6	+ 1,7	+ 1,9	+ 0,6	- 1,4

\*) Kraftfahrzeuge, Kraftstoffe, sonstige Waren und Dienstleistungen für eigene Kraftfahrzeuge, Kfz-Versicherung, Kfz-Steuer.

1) Bis 1979 nur Kfz-Haftpflichtversicherung.

### 3 Preisindex für die Lebenshaltung

(Mittelfristige Übersichten)

#### 3.2 Preisindex für die Lebenshaltung abgegrenzter Verbrauchergruppen

##### 3.2.1 Gliederung nach Hauptgruppen

Absolute Werte 1985 = 100

Jahr Monat	Gesamt- index	Hauptgruppe									
		Nahrungs- mittel, Getränke, Tabak- waren	Beklei- dung, Schuhe	Wohnungsmieten, Energie (ohne Kraftstoffe)			Möbel, Haushalts- geräte und andere Güter für die Haus- halts- führung	Güter für			
				zusammen	Gruppe			die Ge- sundheits- und Kör- per- pflege	Verkehr und Nach- richten- Über- mittlung	Bildung, Unter- haltung, Freizeit	die pers. Ausstattung, Dienstlei- stungen des Beherber- gungsgewer- bes sowie Güter son- stiger Art
					Wohn- ungs- mieten	Energie (ohne Kraft- stoffe)					

#### 4-Personen-Haushalte von Beamten und Angestellten mit höherem Einkommen

1985 D .....	100	100	100	100	100	100	100	100	100	100	100
1986 D .....	100,1	100,5	102,0	98,5	101,7	88,2	101,2	101,5	96,3	101,1	103,6
1987 D .....	100,6	100,1	103,3	97,4	103,3	78,8	102,3	102,9	97,4	102,0	106,0
1988 D .....	102,1	100,3	104,6	98,6	105,6	76,5	103,3	104,7	98,9	103,2	110,7
1989 D .....	104,9	102,4	106,1	102,0	108,8	80,5	104,9	107,7	103,6	104,6	113,7
1988 Januar .....	101,4	99,9	104,0	97,7	104,1	77,4	102,8	103,3	97,5	103,3	109,9
Februar .....	101,6	100,5	104,1	97,8	104,4	76,9	103,0	103,4	97,8	103,3	109,9
März .....	101,7	100,2	104,3	97,9	104,7	76,4	103,1	103,7	98,1	103,2	110,2
April .....	101,9	100,6	104,3	98,1	104,8	77,1	103,2	103,9	98,5	103,3	110,2
Mai .....	102,1	100,7	104,6	98,3	105,1	76,9	103,2	104,1	99,0	103,3	110,3
Juni .....	102,2	101,0	104,6	98,3	105,2	76,8	103,3	104,2	99,3	103,1	110,6
Juli .....	102,2	100,4	104,6	98,6	105,5	76,6	103,3	104,3	99,3	102,9	111,1
August .....	102,2	99,9	104,6	98,9	106,0	76,7	103,4	104,8	99,5	102,6	111,1
September ..	102,3	99,6	104,9	99,1	106,4	76,2	103,5	105,4	99,5	102,8	111,1
Oktober .....	102,4	99,8	105,1	99,2	106,7	75,4	103,6	106,1	99,3	103,0	111,2
November .....	102,7	100,3	105,1	99,4	107,0	75,6	103,7	106,3	99,4	103,4	111,5
Dezember .....	102,9	100,5	105,1	99,7	107,2	76,4	103,7	106,5	99,6	103,6	111,8
1989 Januar .....	103,8	101,2	105,4	100,6	107,4	79,0	103,9	107,1	101,7	104,3	112,8
Februar .....	104,1	101,8	105,5	100,8	107,7	79,0	104,2	107,2	102,5	104,5	112,9
März .....	104,3	101,7	105,7	101,0	108,0	79,1	104,3	107,4	102,9	104,5	112,9
April .....	104,8	102,4	105,9	101,5	108,3	80,1	104,5	107,6	104,9	104,5	112,9
Mai .....	105,1	102,8	106,0	101,5	108,5	79,6	104,8	107,7	105,1	104,5	113,5
Juni .....	105,1	102,9	106,1	101,7	108,7	79,6	104,9	107,8	104,6	104,3	114,0
Juli .....	105,0	102,6	106,0	101,8	109,0	79,5	105,0	107,8	104,0	104,3	114,0
August .....	104,9	102,0	106,1	102,2	109,2	80,1	105,2	107,8	103,5	104,3	114,0
September ..	105,1	102,2	106,3	102,6	109,4	81,2	105,3	107,9	103,4	104,4	114,0
Oktober .....	105,4	102,5	106,6	103,0	109,6	82,2	105,5	108,0	103,8	104,7	114,0
November .....	105,5	102,8	106,6	103,3	109,9	82,5	105,6	108,1	103,5	105,2	114,3
Dezember .....	105,9	103,4	106,6	103,9	110,1	84,4	105,7	108,2	103,6	105,4	114,5

#### 4-Personen-Haushalte von Arbeitern und Angestellten mit mittlerem Einkommen

1985 D .....	100	100	100	100	100	100	100	100	100	100	100
1986 D .....	99,8	100,5	102,1	98,8	101,8	90,6	101,1	101,2	94,9	100,9	104,4
1987 D .....	99,9	99,9	103,4	97,4	103,4	81,2	102,2	102,4	95,5	101,6	107,0
1988 D .....	101,0	100,0	104,7	98,6	105,9	79,0	103,2	103,2	96,7	102,8	110,6
1989 D .....	103,9	102,3	106,1	102,0	109,3	82,2	104,7	108,9	101,9	104,0	114,1
1988 Januar .....	100,3	99,5	104,0	97,7	104,3	79,8	102,7	102,6	95,3	102,9	109,8
Februar .....	100,5	100,1	104,2	97,8	104,6	79,4	102,8	102,8	95,6	102,9	109,8
März .....	100,5	99,9	104,3	97,9	104,8	79,0	103,0	102,9	95,8	102,8	109,8
April .....	100,8	100,3	104,4	98,1	105,0	79,4	103,0	103,1	96,3	102,9	109,7
Mai .....	101,0	100,4	104,7	98,2	105,2	79,3	103,1	103,1	96,9	103,0	109,8
Juni .....	101,1	100,7	104,7	98,3	105,4	79,1	103,1	103,2	97,2	102,8	110,3
Juli .....	101,1	100,2	104,7	98,5	105,8	79,0	103,2	103,2	97,1	102,6	111,1
August .....	101,1	99,7	104,7	98,9	106,3	79,0	103,3	103,3	97,4	102,3	111,1
September ..	101,1	99,4	105,0	99,1	106,7	78,6	103,4	103,5	97,3	102,5	111,1
Oktober .....	101,2	99,6	105,1	99,2	107,1	78,0	103,5	103,6	97,0	102,6	111,4
November .....	101,5	108,2	105,2	99,5	107,4	78,1	103,6	103,6	97,2	103,0	111,4
Dezember .....	101,7	100,5	105,2	99,8	107,6	78,7	103,6	103,8	97,4	103,2	111,8
1989 Januar .....	102,7	101,0	105,4	100,5	107,8	80,7	103,8	108,1	99,9	103,8	113,5
Februar .....	103,1	101,5	105,6	100,7	108,1	80,7	104,0	108,3	100,6	103,9	113,7
März .....	103,3	101,5	105,8	101,0	108,4	80,9	104,2	108,5	101,0	104,0	113,7
April .....	103,9	102,1	105,9	101,4	108,7	81,6	104,3	108,6	103,5	104,0	113,7
Mai .....	104,1	102,6	106,1	101,5	109,0	81,4	104,6	108,7	103,8	103,9	113,8
Juni .....	104,1	102,8	106,1	101,7	109,2	81,4	104,7	108,8	103,0	103,8	114,4
Juli .....	104,0	102,5	106,1	101,9	109,4	81,4	104,8	108,9	102,2	103,7	114,5
August .....	103,9	102,1	106,2	102,2	109,7	81,9	105,0	109,0	101,6	103,7	114,4
September ..	104,1	102,3	106,4	102,5	109,9	82,7	105,1	109,1	101,7	103,9	114,4
Oktober .....	104,4	102,7	106,6	102,9	110,1	83,6	105,2	109,3	102,1	104,1	114,4
November .....	104,5	103,0	106,6	103,3	110,4	84,0	105,4	109,5	101,7	104,5	114,1
Dezember .....	104,9	103,5	106,6	103,8	110,6	85,5	105,5	109,6	101,8	104,8	114,4



### 3 Preisindex für die Lebenshaltung

(Mittelfristige Übersichten)

#### 3.2 Preisindex für die Lebenshaltung abgegrenzter Verbrauchergruppen

##### 3.2.1 Gliederung nach Hauptgruppen

Relative Veränderung gegenüber den entsprechenden Vorjahresergebnissen in Prozent

Jahr Monat	Gesamt- index	Hauptgruppe									
		Nahrungs- mittel, Getränke, Tabak- waren	Beklei- dung, Schuhe	Wohnungsmieten, Energie (ohne Kraftstoffe)			Möbel, Haushalts- geräte und andere Güter für die Haus- halts- führung	Güter für			
				zusammen	Wohn- nungs- mieten	Energie (ohne Kraft- stoffe)		die Ge- sundheits- und Körper- pflege	Verkehr und Nach- richten- über- mittlung	Bildung, Unter- haltung, Freizeit	die pers. Ausstat- tung, Dienstlei- stungen des Beherber- gungsgewer- bes sowie Güter son- stiger Art

#### 4-Personen-Haushalte von Beamten und Angestellten mit höherem Einkommen

1985 D .....	+ 2,1	+ 0,8	+ 2,4	+ 3,2	+ 3,1	+ 4,0	+ 1,5	+ 1,4	+ 2,5	+ 1,6	+ 3,8
1986 D .....	+ 0,1	+ 0,5	+ 2,0	- 1,5	+ 1,7	- 11,8	+ 1,2	+ 1,5	- 3,7	+ 1,1	+ 3,6
1987 D .....	+ 0,5	- 0,4	+ 1,3	- 1,1	+ 1,6	- 10,7	+ 1,1	+ 1,4	+ 1,1	+ 0,9	+ 2,3
1988 D .....	+ 1,5	+ 0,2	+ 1,3	+ 1,2	+ 2,2	- 2,9	+ 1,0	+ 1,7	+ 1,5	+ 1,2	+ 4,4
1989 D .....	+ 2,7	+ 2,1	+ 1,4	+ 3,4	+ 3,0	+ 5,2	+ 1,5	+ 2,9	+ 4,8	+ 1,4	+ 2,7
1988 Januar .....	+ 1,2	- 0,1	+ 1,2	+ 0,4	+ 1,6	- 4,6	+ 1,1	+ 0,9	+ 1,2	+ 1,3	+ 4,9
Februar .....	+ 1,3	- 0,2	+ 1,2	+ 0,7	+ 1,6	- 3,0	+ 1,1	+ 0,9	+ 1,7	+ 1,2	+ 4,8
März .....	+ 1,4	- 0,3	+ 1,3	+ 0,8	+ 1,7	- 3,0	+ 1,1	+ 1,1	+ 1,8	+ 1,0	+ 5,1
April .....	+ 1,4	- 0,2	+ 1,2	+ 1,1	+ 1,7	- 1,2	+ 1,1	+ 1,1	+ 1,1	+ 1,3	+ 4,8
Mai .....	+ 1,5	- 0,4	+ 1,4	+ 1,3	+ 1,9	- 1,2	+ 1,0	+ 1,2	+ 1,4	+ 1,2	+ 4,9
Juni .....	+ 1,4	+ 0,1	+ 1,4	+ 1,0	+ 1,9	- 2,4	+ 1,0	+ 1,3	+ 1,5	+ 1,1	+ 4,6
Juli .....	+ 1,4	- 0,2	+ 1,4	+ 1,1	+ 2,0	- 3,0	+ 1,0	+ 1,3	+ 1,4	+ 1,1	+ 4,6
August .....	+ 1,4	+ 0,2	+ 1,3	+ 1,2	+ 2,4	- 3,5	+ 1,0	+ 1,7	+ 1,5	+ 1,0	+ 4,2
September ..	+ 1,7	+ 0,3	+ 1,3	+ 1,5	+ 2,6	- 2,9	+ 1,0	+ 2,2	+ 2,3	+ 1,2	+ 4,1
Oktober .....	+ 1,7	+ 0,8	+ 1,3	+ 1,5	+ 2,8	- 4,3	+ 1,0	+ 2,8	+ 1,6	+ 1,2	+ 3,9
November .....	+ 1,9	+ 1,3	+ 1,3	+ 1,7	+ 3,0	- 3,3	+ 1,1	+ 2,9	+ 1,6	+ 1,4	+ 3,7
Dezember .....	+ 2,0	+ 1,1	+ 1,2	+ 2,0	+ 3,1	- 2,1	+ 1,1	+ 3,1	+ 1,8	+ 1,3	+ 3,8
1989 Januar .....	+ 2,4	+ 1,3	+ 1,3	+ 3,0	+ 3,2	+ 2,1	+ 1,1	+ 3,7	+ 4,3	+ 1,0	+ 2,6
Februar .....	+ 2,5	+ 1,3	+ 1,3	+ 3,1	+ 3,2	+ 2,7	+ 1,2	+ 3,7	+ 4,8	+ 1,2	+ 2,7
März .....	+ 2,6	+ 1,5	+ 1,3	+ 3,2	+ 3,2	+ 3,5	+ 1,2	+ 3,6	+ 4,9	+ 1,3	+ 2,5
April .....	+ 2,8	+ 1,8	+ 1,5	+ 3,5	+ 3,3	+ 3,9	+ 1,3	+ 3,6	+ 6,5	+ 1,2	+ 2,5
Mai .....	+ 2,9	+ 2,1	+ 1,3	+ 3,3	+ 3,2	+ 3,5	+ 1,6	+ 3,5	+ 6,2	+ 1,2	+ 2,9
Juni .....	+ 2,8	+ 1,9	+ 1,4	+ 3,5	+ 3,3	+ 3,6	+ 1,5	+ 3,5	+ 5,3	+ 1,2	+ 3,1
Juli .....	+ 2,7	+ 2,2	+ 1,3	+ 3,2	+ 3,3	+ 3,8	+ 1,6	+ 3,4	+ 4,7	+ 1,4	+ 2,6
August .....	+ 2,6	+ 2,1	+ 1,4	+ 3,3	+ 3,0	+ 4,4	+ 1,7	+ 2,9	+ 4,0	+ 1,7	+ 2,6
September ..	+ 2,7	+ 2,6	+ 1,3	+ 3,5	+ 2,8	+ 6,6	+ 1,7	+ 2,4	+ 3,9	+ 1,6	+ 2,6
Oktober .....	+ 2,9	+ 2,7	+ 1,4	+ 3,8	+ 2,7	+ 9,0	+ 1,8	+ 1,8	+ 4,5	+ 1,7	+ 2,5
November .....	+ 2,7	+ 2,5	+ 1,4	+ 3,9	+ 2,7	+ 9,1	+ 1,8	+ 1,7	+ 4,1	+ 1,7	+ 2,5
Dezember .....	+ 2,9	+ 2,9	+ 1,4	+ 4,2	+ 2,7	+ 10,5	+ 1,9	+ 1,6	+ 4,0	+ 1,7	+ 2,4

#### 4-Personen-Haushalte von Arbeitern und Angestellte mit mittlerem Einkommen

1985 D .....	+ 2,0	+ 0,8	+ 2,5	+ 3,5	+ 3,2	+ 3,8	+ 1,4	+ 1,3	+ 2,6	+ 1,5	+ 3,4
1986 D .....	- 0,2	+ 0,5	+ 2,1	- 1,2	+ 1,8	- 9,4	+ 1,1	+ 1,2	- 5,1	+ 0,9	+ 4,4
1987 D .....	+ 0,1	- 0,6	+ 1,3	- 1,4	+ 1,6	- 10,4	+ 1,1	+ 1,2	+ 0,6	+ 0,7	+ 2,5
1988 D .....	+ 1,1	+ 0,1	+ 1,3	+ 1,2	+ 2,4	- 2,7	+ 1,0	+ 0,8	+ 1,3	+ 1,2	+ 3,4
1989 D .....	+ 2,9	+ 2,3	+ 1,3	+ 3,4	+ 3,2	+ 4,1	+ 1,5	+ 5,5	+ 5,4	+ 1,2	+ 3,2
1988 Januar .....	+ 0,7	- 0,5	+ 1,2	+ 0,2	+ 1,7	- 4,7	+ 1,0	+ 0,7	+ 0,6	+ 1,2	+ 3,8
Februar .....	+ 0,8	- 0,4	+ 1,3	+ 0,5	+ 1,7	- 3,2	+ 1,0	+ 0,8	+ 1,2	+ 1,1	+ 3,7
März .....	+ 0,8	- 0,4	+ 1,2	+ 0,7	+ 1,7	- 2,9	+ 1,1	+ 0,8	+ 1,3	+ 0,9	+ 3,7
April .....	+ 0,9	- 0,3	+ 1,3	+ 1,1	+ 1,8	- 1,5	+ 1,0	+ 0,9	+ 0,6	+ 1,1	+ 3,3
Mai .....	+ 1,0	- 0,5	+ 1,5	+ 1,2	+ 1,8	- 1,1	+ 1,0	+ 0,8	+ 1,0	+ 1,3	+ 3,4
Juni .....	+ 1,0	-	+ 1,4	+ 1,0	+ 2,0	- 2,3	+ 0,9	+ 0,8	+ 1,4	+ 1,1	+ 2,9
Juli .....	+ 1,0	- 0,2	+ 1,4	+ 1,0	+ 2,2	- 2,7	+ 1,0	+ 0,7	+ 1,1	+ 1,1	+ 3,4
August .....	+ 1,1	+ 0,1	+ 1,3	+ 1,2	+ 2,5	- 3,1	+ 1,0	+ 0,8	+ 1,2	+ 1,0	+ 3,3
September ..	+ 1,3	+ 0,2	+ 1,3	+ 1,5	+ 2,8	- 2,7	+ 1,0	+ 0,9	+ 2,1	+ 1,2	+ 3,3
Oktober .....	+ 1,3	+ 0,7	+ 1,3	+ 1,5	+ 3,1	- 3,6	+ 1,0	+ 0,9	+ 1,3	+ 1,2	+ 3,1
November .....	+ 1,6	+ 1,3	+ 1,3	+ 1,9	+ 3,3	- 3,0	+ 1,1	+ 0,9	+ 1,5	+ 1,3	+ 3,1
Dezember .....	+ 1,7	+ 1,3	+ 1,3	+ 2,1	+ 3,4	- 2,0	+ 1,1	+ 1,1	+ 1,7	+ 1,3	+ 3,1
1989 Januar .....	+ 2,4	+ 1,5	+ 1,3	+ 2,9	+ 3,4	+ 1,1	+ 1,1	+ 5,4	+ 4,8	+ 0,9	+ 3,4
Februar .....	+ 2,6	+ 1,4	+ 1,3	+ 3,0	+ 3,3	+ 1,6	+ 1,2	+ 5,4	+ 5,2	+ 1,0	+ 3,6
März .....	+ 2,8	+ 1,6	+ 1,4	+ 3,2	+ 3,4	+ 2,4	+ 1,2	+ 5,4	+ 5,4	+ 1,2	+ 3,6
April .....	+ 3,1	+ 1,8	+ 1,4	+ 3,4	+ 3,5	+ 2,8	+ 1,3	+ 5,3	+ 7,5	+ 1,1	+ 3,6
Mai .....	+ 3,1	+ 2,2	+ 1,3	+ 3,4	+ 3,6	+ 2,6	+ 1,5	+ 5,4	+ 7,1	+ 0,9	+ 3,6
Juni .....	+ 3,0	+ 2,1	+ 1,3	+ 3,5	+ 3,6	+ 2,9	+ 1,6	+ 5,4	+ 6,0	+ 1,0	+ 3,7
Juli .....	+ 2,9	+ 2,3	+ 1,3	+ 3,5	+ 3,4	+ 3,0	+ 1,6	+ 5,5	+ 5,3	+ 1,1	+ 3,1
August .....	+ 2,8	+ 2,4	+ 1,4	+ 3,3	+ 3,2	+ 3,7	+ 1,6	+ 5,5	+ 4,3	+ 1,4	+ 3,0
September ..	+ 3,0	+ 2,9	+ 1,3	+ 3,4	+ 3,0	+ 5,2	+ 1,6	+ 5,4	+ 4,5	+ 1,4	+ 3,0
Oktober .....	+ 3,2	+ 3,1	+ 1,4	+ 3,7	+ 2,8	+ 7,2	+ 1,6	+ 5,5	+ 5,3	+ 1,5	+ 2,7
November .....	+ 3,0	+ 2,8	+ 1,3	+ 3,8	+ 2,8	+ 7,6	+ 1,7	+ 5,7	+ 4,6	+ 1,5	+ 2,4
Dezember .....	+ 3,1	+ 3,0	+ 1,3	+ 4,0	+ 2,8	+ 8,6	+ 1,8	+ 5,6	+ 4,5	+ 1,6	+ 2,3

**3 Preisindex für die Lebenshaltung**  
(Mittelfristige Übersichten)  
**3.2 Preisindex für die Lebenshaltung abgegrenzter Verbrauchergruppen**  
3.2.1 Gliederung nach Hauptgruppen  
Absolute Werte 1985 = 100

Jahr Monat	Gesamt- index	Hauptgruppe								
		Nahrungs- mittel, Getränke, Tabak- waren	Beklei- dung, Schuhe	Wohnungsmieten, Energie (ohne Kraftstoffe)			Möbel, Haushalts- geräte und andere Güter für die Haus- halts- führung	Güter für		
				zusammen	Gruppe			die Ge- sundheits- und Körper- pflege	Verkehr und Nach- richten- über- mittlung	Bildung, Unter- haltung, Freizeit
Wohn- ungs- mieten	Energie (ohne Kraft- stoffe)									

2-Personen-Haushalte von Renten- und Sozialhilfeempfängern mit geringem Einkommen

1985 D .....	100	100	100	100	100	100	100	100	100	100	100
1986 D .....	100,3	100,3	101,9	99,6	102,0	93,7	101,4	101,3	97,4	101,6	103,7
1987 D .....	100,0	99,3	103,2	97,9	103,8	83,5	102,7	103,6	98,1	102,9	107,2
1988 D .....	101,0	99,2	104,6	99,3	106,5	81,6	104,0	104,9	99,4	104,6	111,2
1989 D .....	104,0	101,5	106,2	102,6	110,3	83,7	105,8	113,4	103,1	105,7	114,9
1988 Januar .....	100,4	98,7	103,9	98,3	104,8	82,4	103,4	104,0	98,4	105,4	110,2
Februar .....	100,7	99,6	104,1	98,4	105,1	82,1	103,5	104,1	98,5	105,3	110,2
März .....	100,6	99,2	104,3	98,6	105,4	81,9	103,6	104,4	98,7	105,0	110,3
April .....	100,9	99,8	104,3	98,7	105,5	81,9	103,7	104,5	99,1	105,0	110,3
Mai .....	101,1	100,0	104,5	98,8	105,8	81,8	103,7	104,6	99,5	105,0	110,4
Juni .....	101,3	100,6	104,5	98,9	105,9	81,7	103,8	104,6	99,8	104,7	111,1
Juli .....	101,2	99,7	104,5	99,2	106,3	81,6	103,9	104,8	99,7	104,0	111,7
August .....	101,0	98,7	104,6	99,6	107,0	81,5	104,2	105,0	99,8	103,5	111,7
September ..	101,0	98,2	104,9	99,9	107,5	81,2	104,3	105,3	99,9	103,6	111,7
Oktober .....	101,2	98,4	105,0	100,1	107,9	80,9	104,4	105,5	99,7	103,9	111,9
November .....	101,4	98,8	105,1	100,3	108,3	80,9	104,6	105,7	99,8	104,4	112,0
Dezember .....	101,7	99,2	105,1	100,5	108,5	81,1	104,6	105,7	100,0	104,9	112,4
1989 Januar .....	102,8	100,0	105,4	101,1	108,7	82,4	104,8	112,7	101,4	105,8	113,9
Februar .....	103,2	100,8	105,6	101,4	109,1	82,6	105,0	112,8	101,9	105,9	114,2
März .....	103,3	100,6	105,8	101,6	109,4	82,7	105,2	113,0	102,1	105,9	114,2
April .....	103,8	101,5	105,9	102,0	109,7	83,2	105,4	113,2	104,0	105,9	114,2
Mai .....	104,2	102,3	106,1	102,1	109,9	83,1	105,5	113,3	104,1	105,6	114,4
Juni .....	104,3	102,6	106,1	102,3	110,1	83,2	105,6	113,4	103,8	105,3	115,3
Juli .....	104,2	102,1	106,1	102,6	110,5	83,2	105,7	113,5	103,4	105,1	115,4
August .....	104,0	101,1	106,2	102,9	110,7	83,6	106,2	113,5	103,0	104,9	115,4
September ..	104,1	101,1	106,4	103,1	110,9	84,1	106,3	113,7	103,2	105,0	115,3
Oktober .....	104,5	101,5	106,7	103,5	111,1	85,0	106,5	113,9	103,4	105,4	115,3
November .....	104,7	101,8	106,8	103,9	111,4	85,4	106,8	114,0	103,2	106,3	115,3
Dezember .....	105,2	102,6	106,8	104,3	111,6	86,4	106,8	114,1	103,3	106,8	115,7

Einfache Lebenshaltung eines Kindes

Jahr Monat	Gesamt- index	Hauptgruppe										
		Nahrungs- mittel, Getränke	Beklei- dung, Schuhe	Wohnungsmieten, Energie (ohne Kraftstoffe)			Möbel, Haushalts- geräte und andere Güter für die Haus- halts- führung	Güter für				Ge- glättete Reihe für den Gesamt- index
				zu- sammen	Woh- nungs- mieten	Energie (ohne Kraft- stoffe)		die Ge- sundheits- und Körper- pflege	Verkehr und Nach- richten- über- mittlung	Bildung, Unter- haltung, Freizeit	die pers. Ausstattung, Dienstlei- stungen des Beherber- gungsgewer- bes sowie Güter son- stiger Art	
1985 D .....	100	100	100	100	100	100	100	100	100	100	100	100
1986 D .....	100,2	99,8	102,0	97,6	102,2	84,7	101,3	101,7	101,4	101,9	102,3	100,2
1987 D .....	100,8	99,8	103,3	97,9	104,0	80,6	102,3	102,9	104,7	103,3	103,5	100,7
1988 D .....	101,8	100,2	104,7	99,5	106,9	78,3	103,3	104,2	106,6	105,6	104,5	101,8
1989 D .....	104,6	103,2	106,3	103,8	110,8	83,8	104,4	106,1	111,5	108,0	106,0	104,3
1988 Januar .....	100,9	99,2	104,0	98,4	105,1	79,3	102,8	103,6	105,6	104,4	104,0	101,2
Februar .....	101,3	99,8	104,2	98,5	105,4	78,7	103,0	103,7	105,7	104,5	104,1	101,3
März .....	101,2	99,5	104,3	98,5	105,7	78,0	103,1	103,9	105,7	104,7	104,3	101,4
April .....	101,8	100,6	104,4	98,9	105,9	79,0	103,2	103,9	106,8	105,2	104,4	101,5
Mai .....	102,3	101,5	104,6	99,0	106,2	78,5	103,2	104,0	106,9	105,5	104,5	101,5
Juni .....	103,0	103,1	104,6	99,0	106,3	78,2	103,2	104,1	106,9	105,5	104,6	101,6
Juli .....	102,3	101,4	104,6	99,3	106,8	78,1	103,3	104,2	106,9	106,0	104,6	101,7
August .....	101,8	100,0	104,7	99,9	107,4	78,5	103,3	104,3	107,0	106,0	104,6	101,8
September .....	101,5	99,1	105,0	100,1	107,9	77,9	103,5	104,4	107,0	106,1	104,7	102,0
Oktober .....	101,7	99,3	105,2	100,2	108,3	77,1	103,6	104,5	107,0	106,3	104,7	102,2
November .....	101,8	99,4	105,3	100,6	108,7	77,7	103,6	104,6	107,1	106,6	104,8	102,4
Dezember .....	102,1	99,8	105,3	101,1	108,9	79,1	103,6	104,6	107,1	106,8	104,9	102,6
1989 Januar .....	102,8	100,7	105,5	102,3	109,2	82,8	103,8	105,0	107,5	107,0	105,1	103,0
Februar .....	103,3	101,5	105,7	102,5	109,5	82,5	104,0	105,2	108,2	107,2	105,4	103,1
März .....	103,4	101,5	105,9	102,7	109,8	82,4	104,1	105,5	108,2	107,4	105,6	103,3
April .....	104,4	103,2	106,1	103,2	110,2	83,5	104,2	105,7	112,4	107,6	105,5	103,7
Mai .....	105,3	105,0	106,1	103,1	110,4	82,4	104,3	105,8	112,4	107,8	105,7	103,9
Juni .....	105,5	105,4	106,2	103,3	110,7	82,3	104,4	106,1	112,5	107,9	106,1	104,0
Juli .....	105,0	104,2	106,2	103,4	111,0	81,9	104,4	106,1	112,5	108,1	106,1	104,2
August .....	104,6	103,0	106,3	103,9	111,3	82,8	104,5	106,3	112,5	108,2	106,1	104,4
September .....	104,7	102,9	106,6	104,5	111,4	84,5	104,7	106,5	113,0	108,4	106,3	104,9
Oktober .....	105,0	103,2	106,8	104,9	111,7	85,7	104,8	106,7	113,0	108,6	106,6	105,3
November .....	105,2	103,4	107,0	105,2	112,0	85,9	104,9	106,9	113,0	108,6	106,8	105,5
Dezember .....	105,8	104,5	107,0	106,1	112,2	88,5	105,0	107,1	113,0	108,7	107,0	105,8

### 3 Preisindex für die Lebenshaltung

(Mittelfristige Übersichten)

#### 3.2 Preisindex für die Lebenshaltung abgegrenzter Verbrauchergruppen

##### 3.2.1 Gliederung nach Hauptgruppen

Relative Veränderungen gegenüber den entsprechenden Vorjahresergebnissen in Prozent

Jahr Monat	Gesamt- index	Hauptgruppe									
		Nahrungs- mittel, Getränke, Tabak- waren	Beklei- dung, Schuhe	Wohnungsmieten, Energie (ohne Kraftstoffe)			Möbel, Haushalts- geräte und andere Güter für die Haus- halts- führung	Güter für			
				zusammen	Wohn- ungs- mieten	Energie (ohne Kraft- stoffe)		die Ge- sundheits- und Körper- pflege	Verkehr und Nach- richten- über- mittlung	Bildung, Unter- haltung, Freizeit	die pers. Ausstattung, Dienstlei- stungen des Beherber- gungsgewer- bes sowie Güter son- stiger Art
2-Personen-Haushalte von Renten- und Sozialhilfeempfängern mit geringem Einkommen											
1985 D .....	+ 1,9	+ 0,6	+ 2,4	+ 3,4	+ 3,4	+ 3,5	+ 1,5	+ 1,3	+ 1,2	+ 2,5	+ 2,0
1986 D .....	+ 0,3	+ 0,3	+ 1,9	- 0,4	+ 2,0	- 6,3	+ 1,4	+ 1,3	- 2,6	+ 1,6	+ 3,7
1987 D .....	- 0,3	- 1,0	+ 1,3	- 1,7	+ 1,8	- 10,9	+ 1,3	+ 2,3	+ 0,7	+ 1,3	+ 3,4
1988 D .....	+ 1,0	- 0,1	+ 1,4	+ 1,4	+ 2,6	- 2,3	+ 1,3	+ 1,3	+ 1,3	+ 1,7	+ 3,7
1989 D .....	+ 3,0	+ 2,3	+ 1,5	+ 3,3	+ 3,6	+ 2,6	+ 1,7	+ 8,1	+ 3,7	+ 1,1	+ 3,3
1988 Januar .....	+ 0,6	- 0,6	+ 1,3	+ 0,3	+ 1,8	- 4,2	+ 1,2	+ 1,1	+ 1,0	+ 1,9	+ 4,6
Februar .....	+ 0,7	- 0,6	+ 1,4	+ 0,6	+ 1,8	- 3,1	+ 1,2	+ 0,9	+ 1,2	+ 1,9	+ 4,4
März .....	+ 0,6	- 0,6	+ 1,4	+ 0,8	+ 2,0	- 2,6	+ 1,3	+ 1,0	+ 1,0	+ 1,5	+ 4,4
April .....	+ 0,8	- 0,6	+ 1,3	+ 1,1	+ 1,9	- 1,4	+ 1,2	+ 1,0	+ 0,7	+ 1,8	+ 3,7
Mai .....	+ 0,7	- 1,0	+ 1,4	+ 1,3	+ 2,1	- 1,1	+ 1,1	+ 1,0	+ 1,1	+ 1,9	+ 3,8
Juni .....	+ 0,9	- 0,2	+ 1,3	+ 1,1	+ 2,1	- 2,0	+ 1,2	+ 1,0	+ 1,4	+ 1,7	+ 3,2
Juli .....	+ 0,9	- 0,6	+ 1,3	+ 1,3	+ 2,3	- 2,0	+ 1,3	+ 1,2	+ 1,2	+ 1,5	+ 3,6
August .....	+ 1,1	- 0,1	+ 1,3	+ 1,5	+ 2,9	- 2,4	+ 1,3	+ 1,4	+ 1,2	+ 1,4	+ 3,6
September .....	+ 1,3	+ 0,1	+ 1,3	+ 1,9	+ 3,2	- 2,3	+ 1,4	+ 1,4	+ 1,8	+ 1,5	+ 3,6
Oktober .....	+ 1,6	+ 0,8	+ 1,3	+ 2,0	+ 3,5	- 2,5	+ 1,4	+ 1,5	+ 1,3	+ 1,6	+ 3,4
November .....	+ 1,7	+ 1,1	+ 1,3	+ 2,2	+ 3,7	- 2,3	+ 1,4	+ 1,6	+ 1,6	+ 1,4	+ 3,3
Dezember ...	+ 1,8	+ 1,1	+ 1,3	+ 2,3	+ 3,8	- 1,9	+ 1,4	+ 1,6	+ 1,7	+ 1,4	+ 3,3
1989 Januar .....	+ 2,4	+ 1,3	+ 1,4	+ 2,8	+ 3,7	-	+ 1,4	+ 8,4	+ 3,0	+ 0,4	+ 3,4
Februar .....	+ 2,5	+ 1,2	+ 1,4	+ 3,0	+ 3,8	+ 0,6	+ 1,4	+ 8,4	+ 3,5	+ 0,6	+ 3,6
März .....	+ 2,7	+ 1,4	+ 1,4	+ 3,0	+ 3,8	+ 1,0	+ 1,5	+ 8,2	+ 3,4	+ 0,9	+ 3,5
April .....	+ 2,9	+ 1,7	+ 1,5	+ 3,3	+ 4,0	+ 1,6	+ 1,6	+ 8,3	+ 4,9	+ 0,9	+ 3,5
Mai .....	+ 3,1	+ 2,3	+ 1,5	+ 3,3	+ 3,9	+ 1,6	+ 1,7	+ 8,3	+ 4,6	+ 0,6	+ 3,6
Juni .....	+ 3,0	+ 2,0	+ 1,5	+ 3,4	+ 4,0	+ 1,8	+ 1,7	+ 8,4	+ 4,0	+ 0,6	+ 3,8
Juli .....	+ 3,0	+ 2,4	+ 1,5	+ 3,4	+ 4,0	+ 2,0	+ 1,7	+ 8,3	+ 3,7	+ 1,1	+ 3,3
August .....	+ 3,0	+ 2,4	+ 1,5	+ 3,3	+ 3,5	+ 2,6	+ 1,9	+ 8,1	+ 3,2	+ 1,4	+ 3,3
September .....	+ 3,1	+ 3,0	+ 1,4	+ 3,2	+ 3,2	+ 3,6	+ 1,9	+ 8,0	+ 3,3	+ 1,4	+ 3,2
Oktober .....	+ 3,3	+ 3,2	+ 1,6	+ 3,4	+ 3,0	+ 5,1	+ 2,0	+ 8,0	+ 3,7	+ 1,4	+ 3,0
November .....	+ 3,3	+ 3,0	+ 1,6	+ 3,6	+ 2,9	+ 5,6	+ 2,1	+ 7,9	+ 3,4	+ 1,8	+ 2,9
Dezember ...	+ 3,4	+ 3,4	+ 1,6	+ 3,8	+ 2,9	+ 6,5	+ 2,1	+ 7,9	+ 3,3	+ 1,8	+ 2,9

- Einfache Lebenshaltung eines Kindes in Prozent

Jahr Monat	Gesamt- index	Hauptgruppe									
		Nahrungs- mittel, Getränke	Beklei- dung, Schuhe	Wohnungsmieten, Energie (ohne Kraftstoffe)			Möbel, Haushalts- geräte und andere Güter für die Haus- halts- führung	Güter für			
				zu- sammen	Wohn- ungs- mieten	Energie (ohne Kraft- stoffe)		die Ge- sundheits- und Körper- pflege	Verkehr und Nach- richten- über- mittlung	Bildung, Unter- haltung, Freizeit	die pers. Ausstattung, Dienstlei- stungen des Beherber- gungsgewer- bes sowie Güter son- stiger Art
1985 D .....	+ 1,3	- 0,2	+ 2,5	+ 3,5	+ 3,5	+ 3,4	+ 1,6	+ 1,5	+ 0,8	+ 1,7	+ 2,5
1986 D .....	+ 0,2	- 0,2	+ 2,0	- 2,4	+ 2,2	- 15,3	+ 1,3	+ 1,7	+ 1,4	+ 1,9	+ 2,3
1987 D .....	+ 0,6	-	+ 1,3	+ 0,3	+ 1,8	- 4,8	+ 1,0	+ 1,2	+ 3,3	+ 1,4	+ 1,2
1988 D .....	+ 1,0	+ 0,4	+ 1,4	+ 1,6	+ 2,8	- 2,9	+ 1,0	+ 1,3	+ 1,8	+ 2,2	+ 1,0
1989 D .....	+ 2,8	+ 3,0	+ 1,5	+ 4,3	+ 3,6	+ 7,0	+ 1,1	+ 1,8	+ 4,6	+ 2,3	+ 1,4
1988 Januar .....	+ 0,9	- 0,6	+ 1,2	+ 0,7	+ 1,9	- 4,0	+ 1,0	+ 1,2	+ 3,8	+ 1,8	+ 1,1
Februar .....	+ 0,8	- 0,1	+ 1,3	+ 1,1	+ 1,9	- 2,1	+ 1,1	+ 1,2	+ 3,8	+ 1,7	+ 1,1
März .....	+ 0,6	- 0,2	+ 1,3	+ 1,1	+ 2,1	- 2,6	+ 1,1	+ 1,3	+ 0,2	+ 1,6	+ 1,2
April .....	+ 0,5	- 0,5	+ 1,3	+ 1,5	+ 2,1	- 0,8	+ 1,1	+ 1,2	+ 1,2	+ 1,9	+ 1,2
Mai .....	+ 0,2	- 1,4	+ 1,4	+ 1,6	+ 2,3	- 1,0	+ 0,9	+ 1,1	+ 1,2	+ 2,2	+ 1,2
Juni .....	+ 1,0	+ 0,7	+ 1,4	+ 1,3	+ 2,6	- 2,5	+ 0,9	+ 1,2	+ 1,2	+ 2,1	+ 0,9
Juli .....	+ 1,0	+ 0,7	+ 1,4	+ 1,2	+ 2,6	- 3,5	+ 1,0	+ 1,2	+ 1,2	+ 2,5	+ 1,0
August .....	+ 1,2	+ 0,9	+ 1,4	+ 1,5	+ 3,1	- 4,0	+ 0,9	+ 1,3	+ 1,1	+ 2,6	+ 1,0
September .....	+ 1,1	+ 0,7	+ 1,4	+ 1,9	+ 3,4	- 3,2	+ 1,0	+ 1,3	+ 1,1	+ 2,5	+ 0,9
Oktober .....	+ 1,5	+ 1,4	+ 1,3	+ 1,7	+ 3,6	- 5,3	+ 1,0	+ 1,3	+ 2,2	+ 2,5	+ 0,7
November .....	+ 1,6	+ 1,5	+ 1,3	+ 2,2	+ 3,9	- 3,5	+ 0,9	+ 1,3	+ 2,4	+ 2,8	+ 0,8
Dezember .....	+ 1,5	+ 1,2	+ 1,3	+ 2,7	+ 3,9	- 1,5	+ 0,9	+ 1,3	+ 2,3	+ 2,8	+ 0,8
1989 Januar .....	+ 1,9	+ 1,5	+ 1,4	+ 4,0	+ 3,9	+ 4,4	+ 1,0	+ 1,4	+ 1,8	+ 2,5	+ 1,1
Februar .....	+ 2,0	+ 1,7	+ 1,4	+ 4,1	+ 3,9	+ 4,8	+ 1,0	+ 1,4	+ 2,4	+ 2,6	+ 1,2
März .....	+ 2,2	+ 2,0	+ 1,5	+ 4,3	+ 3,9	+ 5,6	+ 1,0	+ 1,5	+ 2,4	+ 2,6	+ 1,2
April .....	+ 2,6	+ 2,6	+ 1,6	+ 4,3	+ 4,1	+ 5,7	+ 1,0	+ 1,7	+ 5,2	+ 2,3	+ 1,1
Mai .....	+ 2,9	+ 3,4	+ 1,4	+ 4,1	+ 4,0	+ 5,0	+ 1,1	+ 1,7	+ 5,1	+ 2,2	+ 1,1
Juni .....	+ 2,4	+ 2,2	+ 1,5	+ 4,3	+ 4,1	+ 5,2	+ 1,2	+ 1,9	+ 5,2	+ 2,3	+ 1,4
Juli .....	+ 2,6	+ 2,8	+ 1,5	+ 4,1	+ 3,9	+ 4,9	+ 1,1	+ 1,8	+ 5,2	+ 2,0	+ 1,4
August .....	+ 2,8	+ 3,0	+ 1,5	+ 4,0	+ 3,6	+ 5,5	+ 1,2	+ 1,9	+ 5,1	+ 2,1	+ 1,4
September .....	+ 3,2	+ 3,8	+ 1,5	+ 4,4	+ 3,2	+ 8,5	+ 1,2	+ 2,0	+ 5,6	+ 2,2	+ 1,5
Oktober .....	+ 3,2	+ 3,9	+ 1,5	+ 4,7	+ 3,1	+ 11,2	+ 1,2	+ 2,1	+ 5,6	+ 2,2	+ 1,8
November .....	+ 3,3	+ 4,0	+ 1,6	+ 4,6	+ 3,0	+ 10,6	+ 1,3	+ 2,2	+ 5,5	+ 1,9	+ 1,9
Dezember .....	+ 3,6	+ 4,7	+ 1,6	+ 4,9	+ 3,0	+ 11,9	+ 1,4	+ 2,4	+ 5,5	+ 1,8	+ 2,0

### 3 Preisindex für die Lebenshaltung

(Mittelfristige Übersichten)

#### 3.2 Preisindex für die Lebenshaltung abgegrenzter Verbrauchergruppen

##### 3.2.2 Gliederung nach Waren, Leistungen und Wohnungsnutzung

Absolute Werte 1985 = 100

Jahr Monat	Gesamt- index	Gesamt- index ohne Saisonwaren und Blumen	Verbrauchs- und Gebrauchsgüter					Dienst- leistungen und Repara- turen	Wohnungs- und Garagen- nutzung
			ins- gesamt	Nahrungsmittel		andere Verbrauchs- und Gebrauchs- güter			
				ins- gesamt	davon				
							Saison- waren		
4-Personen-Haushalte von Beamten und Angestellten mit höherem Einkommen									
1985 D .....	100	100	100	100	100	100	100	100	100
1986 D .....	100,1	100,2	98,4	99,7	96,9	100,0	98,0	102,4	101,7
1987 D .....	100,6	100,6	97,8	99,2	97,5	99,4	97,3	104,4	103,3
1988 D .....	102,1	102,2	98,1	99,1	96,4	99,5	97,8	107,7	105,6
1989 D .....	104,9	105,0	100,8	101,1	100,5	101,2	100,7	110,5	108,7
1988 Juli .....	102,2	102,3	98,2	99,4	99,4	99,4	97,8	107,9	105,5
August .....	102,2	102,5	98,0	98,4	90,0	99,4	97,9	108,1	106,0
September .....	102,3	102,6	97,9	97,9	84,7	99,5	97,9	108,3	106,4
Oktober .....	102,4	102,7	97,9	98,1	85,8	99,7	97,8	108,5	106,7
November .....	102,7	102,9	98,2	98,3	86,8	99,8	98,2	108,6	107,0
Dezember .....	102,9	103,1	98,5	98,7	89,3	99,9	98,4	108,8	107,1
1989 Januar .....	103,8	103,9	99,7	99,7	96,2	100,1	99,7	109,5	107,3
Februar .....	104,1	104,1	100,1	100,5	103,0	100,2	100,0	109,7	107,6
März .....	104,3	104,3	100,2	100,4	100,9	100,3	100,2	109,8	107,9
April .....	104,8	104,8	101,1	101,2	107,3	100,5	101,0	110,0	108,2
Mai .....	105,1	105,0	101,3	101,8	111,7	100,6	101,1	110,3	108,4
Juni .....	105,1	105,1	101,1	102,0	112,3	100,7	100,8	110,7	108,6
Juli .....	105,0	105,1	100,8	101,4	104,6	101,0	100,6	110,8	108,9
August .....	104,9	105,2	100,5	100,5	94,4	101,3	100,5	110,9	109,1
September .....	105,1	105,3	100,6	100,7	90,9	101,9	100,6	110,9	109,3
Oktober .....	105,4	105,6	101,1	101,2	91,6	102,4	101,0	111,0	109,5
November .....	105,5	105,7	101,2	101,6	93,3	102,6	101,1	111,2	109,8
Dezember .....	105,9	106,0	101,7	102,5	100,0	102,8	101,4	111,4	110,0
4-Personen-Haushalte von Arbeitern und Angestellten mit mittlerem Einkommen									
1985 D .....	100	100	100	100	100	100	100	100	100
1986 D .....	99,8	99,9	98,3	99,7	97,1	99,9	97,8	102,5	101,8
1987 D .....	99,9	99,9	97,3	99,2	97,8	99,3	96,6	104,4	103,5
1988 D .....	101,0	101,0	97,5	99,2	97,1	99,4	96,8	107,1	105,8
1989 D .....	103,9	104,0	100,3	101,2	101,9	101,1	100,0	109,8	109,2
1988 Juli .....	101,1	101,1	97,6	99,5	101,2	99,3	96,8	107,4	105,7
August .....	101,1	101,3	97,4	98,6	91,6	99,3	96,9	107,5	106,2
September .....	101,1	101,4	97,2	98,1	86,1	99,4	96,9	107,6	106,7
Oktober .....	101,2	101,5	97,2	98,4	87,2	99,5	96,8	107,7	107,0
November .....	101,5	101,7	97,6	98,5	87,4	99,7	97,3	107,8	107,3
Dezember .....	101,7	101,9	97,9	98,8	89,5	99,8	97,5	108,0	107,5
1989 Januar .....	102,7	102,8	99,2	99,6	96,1	100,0	99,0	108,9	107,7
Februar .....	103,1	103,1	99,6	100,3	102,5	100,1	99,3	109,1	108,1
März .....	103,3	103,3	99,7	100,3	101,2	100,2	99,5	109,3	108,4
April .....	103,9	103,8	100,6	101,1	108,5	100,3	100,4	109,5	108,6
Mai .....	104,1	103,9	100,8	101,7	113,8	100,4	100,4	109,6	108,9
Juni .....	104,1	104,0	100,6	101,9	114,8	100,6	100,1	110,0	109,1
Juli .....	104,0	104,0	100,3	101,4	106,6	100,9	99,9	110,1	109,3
August .....	103,9	104,1	100,1	100,7	96,5	101,2	99,8	110,1	109,6
September .....	104,1	104,4	100,3	101,0	93,0	101,8	100,0	110,2	109,8
Oktober .....	104,4	104,7	100,7	101,5	93,6	102,3	100,4	110,3	110,0
November .....	104,5	104,7	100,9	101,9	95,1	102,6	100,4	110,3	110,3
Dezember .....	104,9	105,0	101,3	102,7	101,4	102,8	100,8	110,5	110,5
2-Personen-Haushalte von Renten- und Sozialhilfeempfängern mit geringem Einkommen									
1985 D .....	100	100	100	100	100	100	100	100	100
1986 D .....	100,3	100,3	98,9	99,6	97,7	99,9	98,5	102,1	102,0
1987 D .....	100,0	100,0	96,9	99,1	98,4	99,2	95,5	104,4	103,8
1988 D .....	101,0	101,1	96,8	99,0	98,2	99,2	95,3	106,9	106,5
1989 D .....	104,0	104,1	99,5	101,3	104,0	100,9	98,4	109,5	110,2
1988 Juli .....	101,2	101,1	97,0	99,7	103,9	99,1	95,2	107,1	106,3
August .....	101,0	101,3	96,4	98,3	93,3	99,1	95,2	107,2	106,9
September .....	101,0	101,5	96,1	97,5	87,2	99,2	95,2	107,3	107,4
Oktober .....	101,2	101,6	96,1	97,7	87,5	99,3	95,1	107,5	107,9
November .....	101,4	101,9	96,4	97,9	88,2	99,4	95,5	107,6	108,2
Dezember .....	101,7	102,0	96,8	98,4	91,2	99,6	95,7	107,8	108,4
1989 Januar .....	102,8	102,9	98,3	99,5	98,0	99,8	97,5	108,4	108,7
Februar .....	103,2	103,1	98,8	100,6	105,0	99,9	97,7	108,6	109,0
März .....	103,3	103,3	98,8	100,3	102,0	100,0	97,9	108,8	109,3
April .....	103,8	103,7	99,6	101,4	109,1	100,2	98,4	109,1	109,6
Mai .....	104,2	103,8	100,0	102,5	116,5	100,3	98,4	109,3	109,8
Juni .....	104,3	103,9	100,1	102,9	118,4	100,4	98,3	109,7	110,1
Juli .....	104,2	104,1	99,7	102,1	110,8	100,7	98,2	109,8	110,4
August .....	104,0	104,2	99,1	100,7	98,9	101,0	98,1	109,9	110,6
September .....	104,1	104,5	99,3	100,7	94,7	101,6	98,4	110,0	110,8
Oktober .....	104,5	104,8	99,7	101,1	94,8	102,1	98,8	110,2	111,0
November .....	104,7	105,0	100,1	101,6	96,7	102,4	99,1	110,3	111,3
Dezember .....	105,2	105,3	100,7	102,7	103,0	102,6	99,5	110,4	111,5

### 3 Preisindex für die Lebenshaltung

(Mittelfristige Übersichten)

#### 3.2 Preisindex für die Lebenshaltung abgegrenzter Verbrauchergruppen

##### 3.2.2 Gliederung nach Waren, Leistungen und Wohnungsnutzung

Relative Veränderungen gegenüber den entsprechenden Vorjahresergebnissen in Prozent

Jahr Monat	Gesamt- index	Gesamt- index ohne Saisonwaren und Blumen	Verbrauchs- und Gebrauchsgüter					Dienst- leistungen und Repara- turen	Wohnungs- und Garagen- nutzung
			ins- gesamt	Nahrungsmittel		andere Verbrauchs- und Gebrauchs- güter			
				ins- gesamt	davon				
					Saison- waren	sonstige Nahrungs- mittel			
4-Personen-Haushalte von Beamten und Angestellten mit höherem Einkommen									
1985 D .....	+ 2,1	+ 2,1	+ 1,9	+ 0,4	- 0,3	+ 0,5	+ 2,5	+ 2,6	+ 3,0
1986 D .....	+ 0,1	+ 0,2	- 1,6	- 0,3	- 3,1	-	- 2,0	+ 2,4	+ 1,7
1987 D .....	+ 0,5	+ 0,4	- 0,6	- 0,5	+ 0,6	- 0,6	- 0,7	+ 2,0	+ 1,6
1988 D .....	+ 1,5	+ 1,6	+ 0,3	- 0,1	- 1,1	+ 0,1	+ 0,5	+ 3,2	+ 2,2
1989 D .....	+ 2,7	+ 2,7	+ 2,8	+ 2,0	+ 4,3	+ 1,7	+ 3,0	+ 2,6	+ 2,9
1988 Juli .....	+ 1,4	+ 1,5	+ 0,1	- 0,6	- 6,0	+ 0,1	+ 0,4	+ 3,2	+ 2,0
August .....	+ 1,4	+ 1,6	+ 0,2	- 0,4	- 5,8	+ 0,1	+ 0,4	+ 3,1	+ 2,4
September .....	+ 1,7	+ 1,8	+ 0,5	- 0,3	- 5,7	+ 0,2	+ 0,8	+ 3,3	+ 2,6
Oktober .....	+ 1,7	+ 1,8	+ 0,5	+ 0,4	+ 0,5	+ 0,5	+ 0,4	+ 3,3	+ 2,8
November .....	+ 1,9	+ 1,9	+ 0,7	+ 0,6	+ 1,5	+ 0,5	+ 0,8	+ 3,1	+ 3,0
Dezember .....	+ 2,0	+ 2,0	+ 0,9	+ 0,4	- 1,5	+ 0,6	+ 1,0	+ 3,2	+ 3,0
1989 Januar .....	+ 2,4	+ 2,5	+ 1,9	+ 0,7	- 0,2	+ 0,8	+ 2,4	+ 2,7	+ 3,1
Februar .....	+ 2,5	+ 2,6	+ 2,1	+ 0,6	- 1,2	+ 0,9	+ 2,6	+ 2,8	+ 3,1
März .....	+ 2,6	+ 2,7	+ 2,3	+ 0,9	+ 0,3	+ 1,0	+ 2,8	+ 2,5	+ 3,1
April .....	+ 2,8	+ 2,9	+ 3,0	+ 1,1	+ 1,5	+ 1,2	+ 3,4	+ 2,6	+ 3,2
Mai .....	+ 2,9	+ 2,9	+ 2,9	+ 1,8	+ 5,9	+ 1,3	+ 3,3	+ 2,8	+ 3,1
Juni .....	+ 2,8	+ 2,9	+ 2,6	+ 1,7	+ 3,8	+ 1,4	+ 3,0	+ 2,9	+ 3,2
Juli .....	+ 2,7	+ 2,7	+ 2,6	+ 2,0	+ 5,2	+ 1,6	+ 2,9	+ 2,7	+ 3,2
August .....	+ 2,6	+ 2,6	+ 2,6	+ 2,1	+ 4,9	+ 1,9	+ 2,7	+ 2,6	+ 2,9
September .....	+ 2,7	+ 2,6	+ 2,8	+ 2,9	+ 7,3	+ 2,4	+ 2,8	+ 2,4	+ 2,7
Oktober .....	+ 2,9	+ 2,8	+ 3,3	+ 3,2	+ 6,8	+ 2,7	+ 3,3	+ 2,3	+ 2,6
November .....	+ 2,7	+ 2,7	+ 3,1	+ 3,4	+ 7,5	+ 2,8	+ 3,0	+ 2,4	+ 2,6
Dezember .....	+ 2,9	+ 2,8	+ 3,2	+ 3,9	+ 12,0	+ 2,9	+ 3,0	+ 2,4	+ 2,7
4-Personen-Haushalte von Arbeitern Angestellten mit mittlerem Einkommen									
1985 D .....	+ 2,0	+ 2,1	+ 1,8	+ 0,3	- 0,9	+ 0,5	+ 2,4	+ 2,2	+ 3,2
1986 D .....	- 0,2	- 0,1	- 1,7	- 0,3	- 2,9	- 0,1	- 2,2	+ 2,5	+ 1,8
1987 D .....	+ 0,1	-	- 1,0	- 0,5	+ 0,7	- 0,6	- 1,2	+ 1,9	+ 1,7
1988 D .....	+ 1,1	+ 1,1	+ 0,2	-	- 0,7	+ 0,1	+ 0,2	+ 2,6	+ 2,2
1989 D .....	+ 2,9	+ 3,0	+ 2,9	+ 2,0	+ 4,9	+ 1,7	+ 3,3	+ 2,5	+ 3,2
1988 Juli .....	+ 1,0	+ 1,1	-	- 0,4	- 4,7	+ 0,1	+ 0,2	+ 2,6	+ 2,1
August .....	+ 1,1	+ 1,2	+ 0,1	- 0,3	- 4,7	+ 0,1	+ 0,3	+ 2,7	+ 2,4
September .....	+ 1,3	+ 1,5	+ 0,3	- 0,3	- 4,9	+ 0,2	+ 0,6	+ 2,7	+ 2,8
Oktober .....	+ 1,3	+ 1,4	+ 0,3	+ 0,5	+ 1,4	+ 0,3	+ 0,3	+ 2,5	+ 3,0
November .....	+ 1,6	+ 1,6	+ 0,7	+ 0,6	+ 1,9	+ 0,5	+ 0,8	+ 2,6	+ 3,2
Dezember .....	+ 1,7	+ 1,7	+ 0,9	+ 0,4	- 1,1	+ 0,6	+ 1,0	+ 2,7	+ 3,3
1989 Januar .....	+ 2,4	+ 2,5	+ 2,2	+ 0,7	+ 0,4	+ 0,8	+ 2,7	+ 2,6	+ 3,3
Februar .....	+ 2,6	+ 2,7	+ 2,3	+ 0,7	- 0,8	+ 0,9	+ 2,9	+ 2,7	+ 3,3
März .....	+ 2,8	+ 2,8	+ 2,5	+ 1,0	+ 1,0	+ 1,0	+ 3,1	+ 2,8	+ 3,4
April .....	+ 3,1	+ 3,2	+ 3,1	+ 1,2	+ 2,6	+ 1,1	+ 3,9	+ 2,8	+ 3,4
Mai .....	+ 3,1	+ 3,1	+ 3,2	+ 1,8	+ 6,8	+ 1,2	+ 3,6	+ 2,7	+ 3,4
Juni .....	+ 3,0	+ 3,1	+ 2,8	+ 1,6	+ 3,9	+ 1,4	+ 3,3	+ 2,9	+ 3,5
Juli .....	+ 2,9	+ 2,9	+ 2,8	+ 1,9	+ 5,3	+ 1,6	+ 3,2	+ 2,5	+ 3,4
August .....	+ 2,8	+ 2,8	+ 2,8	+ 2,1	+ 5,3	+ 1,9	+ 3,0	+ 2,4	+ 3,2
September .....	+ 3,0	+ 3,0	+ 3,2	+ 3,0	+ 8,0	+ 2,4	+ 3,2	+ 2,4	+ 2,9
Oktober .....	+ 3,2	+ 3,2	+ 3,6	+ 3,2	+ 7,3	+ 2,8	+ 3,7	+ 2,4	+ 2,8
November .....	+ 3,0	+ 2,9	+ 3,4	+ 3,5	+ 8,8	+ 2,9	+ 3,2	+ 2,3	+ 2,8
Dezember .....	+ 3,1	+ 3,0	+ 3,5	+ 3,9	+ 13,3	+ 3,0	+ 3,4	+ 2,3	+ 2,8
2-Personen-Haushalte von Renten- und Sozialhilfeempfängern mit geringem Einkommen									
1985 D .....	+ 1,9	+ 2,0	+ 1,5	+ 0,1	- 1,7	+ 0,5	+ 2,5	+ 1,5	+ 3,3
1986 D .....	+ 0,3	+ 0,3	- 1,1	- 0,4	- 2,3	- 0,1	- 1,5	+ 2,1	+ 2,0
1987 D .....	- 0,3	- 0,3	- 2,0	- 0,5	+ 0,7	- 0,7	- 3,1	+ 2,3	+ 1,8
1988 D .....	+ 1,0	+ 1,1	- 0,1	- 0,1	- 0,2	-	- 0,2	+ 2,4	+ 2,6
1989 D .....	+ 3,0	+ 3,0	+ 2,8	+ 2,3	+ 5,9	+ 1,7	+ 3,3	+ 2,4	+ 3,5
1988 Juli .....	+ 0,9	+ 1,0	- 0,3	- 0,7	- 4,5	-	- 0,2	+ 2,3	+ 2,3
August .....	+ 1,1	+ 1,2	- 0,2	- 0,4	- 3,2	+ 0,1	-	+ 2,4	+ 2,8
September .....	+ 1,3	+ 1,5	+ 0,1	- 0,2	- 2,8	+ 0,2	+ 0,3	+ 2,4	+ 3,1
Oktober .....	+ 1,6	+ 1,5	+ 0,2	+ 0,6	+ 2,6	+ 0,3	-	+ 2,4	+ 3,5
November .....	+ 1,7	+ 1,8	+ 0,5	+ 0,7	+ 3,0	+ 0,4	+ 0,4	+ 2,4	+ 3,6
Dezember .....	+ 1,8	+ 1,8	+ 0,6	+ 0,5	+ 0,8	+ 0,5	+ 0,6	+ 2,5	+ 3,7
1989 Januar .....	+ 2,4	+ 2,5	+ 1,8	+ 0,8	+ 1,8	+ 0,7	+ 2,3	+ 2,4	+ 3,7
Februar .....	+ 2,5	+ 2,6	+ 1,9	+ 0,8	+ 0,9	+ 0,8	+ 2,6	+ 2,5	+ 3,7
März .....	+ 2,7	+ 2,7	+ 2,2	+ 1,1	+ 2,0	+ 0,9	+ 2,8	+ 2,4	+ 3,7
April .....	+ 2,9	+ 3,0	+ 2,6	+ 1,4	+ 3,0	+ 1,1	+ 3,4	+ 2,5	+ 3,9
Mai .....	+ 3,1	+ 3,0	+ 2,8	+ 2,3	+ 8,1	+ 1,3	+ 3,1	+ 2,6	+ 3,8
Juni .....	+ 3,0	+ 3,0	+ 2,6	+ 1,9	+ 4,4	+ 1,4	+ 3,1	+ 2,7	+ 4,0
Juli .....	+ 3,0	+ 3,0	+ 2,8	+ 2,4	+ 6,6	+ 1,6	+ 3,2	+ 2,5	+ 3,9
August .....	+ 3,0	+ 2,9	+ 2,8	+ 2,4	+ 6,0	+ 1,9	+ 3,0	+ 2,5	+ 3,5
September .....	+ 3,1	+ 3,0	+ 3,3	+ 3,3	+ 8,6	+ 2,4	+ 3,4	+ 2,5	+ 3,2
Oktober .....	+ 3,3	+ 3,1	+ 3,7	+ 3,5	+ 8,3	+ 2,8	+ 3,9	+ 2,5	+ 2,9
November .....	+ 3,3	+ 3,0	+ 3,8	+ 3,8	+ 9,6	+ 3,0	+ 3,8	+ 2,5	+ 2,9
Dezember .....	+ 3,4	+ 3,2	+ 4,0	+ 4,4	+ 12,9	+ 3,0	+ 4,0	+ 2,4	+ 2,9

## 4 Index der Einzelhandelspreise

(Mittelfristige Übersichten)

4.1 Gliederung nach der Systematik der Wirtschaftszweige (Ausgabe 1979)

1980 = 100

Jahr Monat	Gesamt- index	Einzelhandel <sup>1)</sup> mit								
		Nahrungs- mitteln, Getränken, Tabak- waren	Textilien, Beklei- dung, Schuhen, Lederwaren	Einrich- tungsge- genständen (ohne elektro- technische und Haushalts- groß- geräte)	elektro- tech- nischen Erzeug- nissen, Haushalts- geräten, Musikin- strumenten	Papier- waren, Druck- erzeug- nissen, Büro- maschinen	pharma- zeut. u. kosmet. Erzeug- nissen, med. Artikeln, Reini- gungsmit- teln, An- strichbed.	Kraft- und Schmier- stoffen (Tank- stellen)	Fahr- zeugen, Fahrzeug- teilen-, zubehör und -reifen	sonstigen Waren, Waren ver- schiedener Art
Verkettungsfaktoren										
Von 1980 auf 1976 .	1,15832	1,11914	1,20573	1,19876	.	1,11382	1,12718	1,33263	1,14928	.
1980 auf 1970 .	1,57712	1,48880	1,69294	1,61698	.	1,52947	1,44923	2,17107	1,55317	.
1980 auf 1962 .	1,75894	1,64053	1,93040	1,82505	.	2,00000	1,71179	2,30623	1,70654	.
1984 D . . . . .	115,6	115,6	115,2	118,3	103,9	115,2	113,7	118,0	123,3	113,9
1985 D . . . . .	117,5	116,3	117,7	120,6	103,1	117,3	116,7	121,2	127,3	116,0
1986 D . . . . .	117,3	116,9	119,7	122,1	102,2	121,0	118,4	103,0	130,7	112,1
1987 D . . . . .	117,8	116,1	121,1	123,7	101,4	123,4	119,6	100,9	134,5	111,7
1988 D . . . . .	118,5	116,2	122,4	125,3	100,5	125,1	121,4	100,0	138,3	111,3
1989 D . . . . .	121,1	119,1	124,1	127,6	100,4	127,1	123,2	110,4	141,7	114,0
1984 Januar . . . . .	114,8	114,8	114,1	117,1	104,3	114,5	112,3	118,7	122,0	113,6
Februar . . . . .	115,2	115,6	114,3	117,4	104,3	114,8	113,2	118,1	122,7	113,7
März . . . . .	115,5	116,3	114,6	117,8	104,3	115,0	113,4	116,7	122,8	113,5
April . . . . .	115,6	116,6	114,7	118,0	104,3	115,2	113,8	116,8	122,9	113,6
Mai . . . . .	115,8	117,0	115,0	118,3	104,0	115,0	114,0	116,9	122,9	113,6
Juni . . . . .	116,1	117,7	115,0	118,4	104,0	115,1	113,4	117,9	122,9	114,0
Juli . . . . .	115,7	116,8	115,1	118,4	104,0	115,2	113,6	116,8	122,9	113,5
August . . . . .	115,3	115,3	115,2	118,4	103,9	115,2	113,8	115,5	122,9	113,2
September . . . . .	115,2	114,3	115,7	118,6	103,7	115,2	113,9	116,1	123,6	113,6
Oktober . . . . .	115,7	114,2	116,0	118,8	103,6	115,4	114,3	121,4	124,2	114,7
November . . . . .	115,9	114,3	116,3	119,0	103,5	115,6	114,4	120,6	125,1	114,5
Dezember . . . . .	116,0	114,5	116,4	119,0	103,4	115,7	114,6	120,1	125,1	114,8
1985 Januar . . . . .	116,6	115,3	116,5	119,3	103,3	116,0	114,8	120,2	125,1	115,9
Februar . . . . .	117,1	116,3	116,8	119,7	103,3	116,2	115,5	121,1	125,2	116,5
März . . . . .	117,6	116,8	117,2	120,1	103,3	116,5	116,0	121,7	125,2	117,2
April . . . . .	117,8	117,6	117,3	120,2	103,2	116,6	116,3	122,0	126,9	116,3
Mai . . . . .	118,1	118,2	117,4	120,4	103,1	116,6	116,6	123,5	128,0	115,9
Juni . . . . .	117,9	117,8	117,5	120,6	103,2	117,2	116,8	122,8	128,0	115,7
Juli . . . . .	117,6	116,9	117,5	120,7	103,2	117,4	116,9	121,5	128,0	115,3
August . . . . .	117,0	115,2	117,7	120,8	103,0	117,8	117,1	119,8	128,0	115,0
September . . . . .	117,3	115,4	118,0	121,0	102,9	118,1	117,2	118,8	128,0	115,8
Oktober . . . . .	117,3	114,9	118,4	121,2	102,9	118,2	117,4	121,0	128,3	115,6
November . . . . .	117,8	115,4	118,9	121,5	102,8	118,4	117,6	121,4	128,4	116,4
Dezember . . . . .	117,8	115,7	118,9	121,3	102,5	118,4	117,7	120,2	129,0	115,9
1986 Januar . . . . .	117,9	116,5	119,0	121,4	102,5	119,0	117,8	116,1	129,7	115,3
Februar . . . . .	117,8	117,1	119,3	121,7	102,7	119,5	117,9	110,2	129,8	114,4
März . . . . .	117,6	117,0	119,4	121,8	102,6	120,0	118,2	105,0	129,7	113,8
April . . . . .	117,7	117,5	119,5	121,9	102,6	120,5	118,2	103,0	129,7	113,5
Mai . . . . .	117,7	118,1	119,6	122,0	102,2	121,4	118,2	102,4	129,7	112,6
Juni . . . . .	117,7	118,7	119,6	122,1	102,1	121,4	118,4	103,9	130,1	111,9
Juli . . . . .	117,2	118,0	119,6	122,1	102,1	121,5	118,4	100,4	130,3	110,5
August . . . . .	116,9	116,6	119,7	122,2	102,1	121,5	118,5	99,2	131,0	110,6
September . . . . .	116,9	116,1	120,0	122,3	102,1	121,5	118,6	101,0	131,9	110,7
Oktober . . . . .	116,7	115,7	120,2	122,4	102,0	121,9	118,6	98,1	132,0	110,4
November . . . . .	116,8	115,4	120,3	122,5	101,7	122,0	118,7	97,9	132,1	110,6
Dezember . . . . .	116,9	115,7	120,3	122,6	101,7	122,2	118,7	98,2	132,1	110,8
1987 Januar . . . . .	117,5	116,0	120,5	122,8	101,7	122,3	118,7	101,2	132,7	112,3
Februar . . . . .	117,7	116,7	120,7	123,1	101,7	122,9	119,0	99,8	133,3	111,8
März . . . . .	117,7	116,4	120,8	123,3	101,7	122,9	119,3	99,0	133,6	111,7
April . . . . .	117,9	116,9	120,9	123,5	101,7	123,1	119,4	101,8	133,7	111,8
Mai . . . . .	118,2	117,7	121,0	123,7	101,5	123,2	119,5	101,7	134,0	111,7
Juni . . . . .	118,2	117,5	121,0	123,7	101,4	123,4	119,5	101,3	134,7	111,7
Juli . . . . .	118,0	116,8	121,0	123,8	101,3	123,8	119,6	101,5	134,7	111,6
August . . . . .	117,8	115,6	121,1	123,9	101,3	123,8	119,8	102,2	135,0	111,7
September . . . . .	117,5	115,0	121,5	124,0	101,2	123,8	120,0	99,9	135,0	111,2
Oktober . . . . .	117,6	114,7	121,6	124,1	101,2	123,9	120,1	101,0	135,3	111,5
November . . . . .	117,6	114,8	121,6	124,1	101,0	123,7	120,1	100,3	135,8	111,4
Dezember . . . . .	117,8	115,2	121,7	124,1	100,9	124,0	120,2	100,1	136,4	111,5
1988 Januar . . . . .	118,0	115,6	121,8	124,3	100,8	124,3	120,3	98,5	136,6	111,7
Februar . . . . .	118,3	116,0	122,0	124,7	100,7	124,4	120,4	98,6	137,4	111,6
März . . . . .	118,2	115,9	122,1	125,0	100,7	124,9	120,7	99,7	137,6	111,3
April . . . . .	118,6	116,4	122,2	125,1	100,7	124,9	121,0	99,6	137,7	111,7
Mai . . . . .	118,7	116,9	122,3	125,3	100,5	125,0	121,2	100,6	137,8	111,6
Juni . . . . .	119,0	117,7	122,4	125,4	100,4	125,1	121,3	101,0	137,8	111,5
Juli . . . . .	118,6	116,7	122,4	125,4	100,4	125,1	121,4	100,7	138,0	111,2
August . . . . .	118,4	115,8	122,4	125,5	100,4	125,2	121,6	101,1	138,6	111,0
September . . . . .	118,3	115,3	122,7	125,6	100,3	125,2	122,0	100,4	139,1	110,8
Oktober . . . . .	118,4	115,4	122,9	125,7	100,3	125,3	122,0	99,6	139,5	110,7
November . . . . .	118,7	115,9	123,0	125,8	100,2	125,7	122,1	100,1	139,6	111,1
Dezember . . . . .	119,0	116,2	123,0	125,9	100,2	125,8	122,2	101,0	139,6	111,7
1989 Januar . . . . .	119,8	117,0	123,3	126,3	100,2	126,0	122,3	106,9	140,8	113,1
Februar . . . . .	120,2	117,5	123,5	126,7	100,3	126,4	122,8	107,8	142,0	113,2
März . . . . .	120,4	117,6	123,8	127,0	100,3	126,5	123,0	108,3	142,0	113,3
April . . . . .	121,0	118,4	123,9	127,3	100,3	126,7	123,5	113,7	142,2	114,0
Mai . . . . .	121,2	119,3	124,0	127,4	100,4	126,9	123,6	113,9	142,1	113,9
Juni . . . . .	121,7	120,8	124,1	127,6	100,4	127,2	123,7	111,8	142,2	113,9
Juli . . . . .	121,4	120,2	124,1	127,8	100,4	127,7	124,0	109,9	142,2	113,6
August . . . . .	121,2	119,3	124,1	127,9	100,5	127,7	124,2	108,9	142,3	113,6
September . . . . .	121,2	119,2	124,4	128,1	100,4	127,9	122,6	110,3	140,8	114,2
Oktober . . . . .	121,5	119,5	124,7	128,3	100,4	128,0	122,6	111,3	141,3	114,7
November . . . . .	121,7	119,8	124,8	128,5	100,4	127,3	122,6	110,3	141,3	115,0
Dezember . . . . .	122,2	120,5	124,8	128,7	100,4	127,4	122,9	111,1	141,4	115,9

1) Nähere Beschreibung siehe S. 23.

# 4 Index der Einzelhandelspreise

(Mittelfristige Übersichten)

4.2 Gliederung nach dem Warenverzeichnis für die Binnenhandelsstatistik (Ausgabe 1978)

1980 = 100

Jahr Monat	Gesamt- index	Hauptbereich <sup>1)</sup>									
		Nahrungs- mittel, Ge- tränke, Tabak- waren	Textil- ien, Be- kleidung, Pelz- waren, Schuhe, Leder- und Galante- riewaren	Elektro- techn. u. optische Erzeug- nisse, Uhren, Schmuck, Spiel- waren, Musik- instru- mente	Möbel, Antiqui- täten, Holz-, Korb-, Flecht-, Schnitt- und Form- stoff- waren	Papier, Papier- waren, Schreib- artikel, Drucke- zeug- nisse, Büro- maschinen	Eisen- waren, Hausrat, Instal- lations- material, Bau- stoffe, Holz	Fahr- zeuge, Ma- schinen, Tech- nischer Bedarf, Anstrich- farben, Tapeten	Wasch- und Putz- mittel, Hygiene- artikel, Körper- pflege- und Arznei- mittel	Roh- stoffe, Brenn- stoffe, Mineral- ölerzeug- nisse, Schrott, Alt- material	Lebende Tiere, Pflanzen, pflanz- liche und tierische Roh- stoffe für Nahrungs- mittel
Verkettungs- faktoren von 1980 auf 1976	1,15832	1,11813	1,19345	1,09174	1,22349	1,09072	1,14609	1,14622	1,11157	1,53893	1,11747
1984 D .....	115,6	115,7	115,2	104,7	120,0	116,1	114,8	122,7	113,3	119,4	113,3
1985 D .....	117,5	116,3	117,7	104,8	122,4	118,3	116,7	126,5	115,7	123,9	117,0
1986 D .....	117,3	116,7	119,8	104,6	124,0	122,3	118,4	130,1	117,3	83,6	118,3
1987 D .....	117,8	115,7	121,2	104,0	125,9	125,1	119,0	133,8	118,6	76,8	119,4
1988 D .....	118,5	115,6	122,4	103,3	128,0	126,9	119,2	137,5	120,2	71,7	120,4
1989 D .....	121,1	118,6	124,0	103,2	130,4	129,3	121,0	140,7	121,9	86,4	118,1
1984 Januar ....	114,8	114,9	114,1	104,6	118,7	115,2	114,0	121,3	112,1	121,2	117,1
Februar ....	115,2	115,7	114,3	104,6	119,1	115,6	114,2	122,0	112,7	121,0	115,3
März .....	115,5	116,5	114,6	104,6	119,5	115,9	114,5	122,2	113,0	117,4	116,2
April .....	115,6	116,8	114,7	104,7	119,8	116,0	114,7	122,2	113,3	117,7	113,5
Mai .....	115,8	117,2	115,0	104,7	120,0	115,9	114,7	122,2	113,4	116,8	112,2
Juni .....	116,1	118,0	115,0	104,8	120,1	116,0	114,9	122,3	113,0	118,5	114,4
Juli .....	115,7	117,0	115,1	104,8	120,2	116,1	114,9	122,3	113,1	116,5	110,0
August .....	115,3	115,4	115,2	104,7	120,2	116,1	114,9	122,3	113,3	115,5	109,4
September ..	115,2	114,3	115,7	104,7	120,3	116,2	115,0	122,9	113,4	118,0	108,2
Oktober ...	115,7	114,2	116,0	104,7	120,5	116,3	115,2	123,5	113,8	125,5	111,2
November ..	115,9	114,3	116,4	104,7	120,7	116,6	115,3	124,3	113,9	121,9	115,1
Dezember ..	116,0	114,4	116,4	104,7	120,7	116,7	115,3	124,3	114,0	122,3	117,3
1985 Januar ....	116,6	115,3	116,6	104,7	121,1	117,0	115,6	124,4	114,2	126,2	123,4
Februar ....	117,1	116,3	116,8	104,7	121,5	117,3	115,8	124,4	114,7	129,1	123,1
März .....	117,6	116,8	117,2	104,8	122,0	117,6	116,0	124,5	115,1	131,9	122,5
April .....	117,8	117,6	117,4	104,8	122,2	117,8	116,1	124,5	115,4	126,3	119,7
Mai .....	118,1	118,4	117,5	104,9	122,3	117,8	116,2	127,1	115,7	124,0	117,0
Juni .....	117,9	117,9	117,6	105,0	122,4	118,2	116,9	127,1	115,8	121,4	116,6
Juli .....	117,6	116,9	117,6	104,9	122,6	118,5	116,9	127,2	115,9	120,0	114,5
August .....	117,0	115,1	117,7	104,8	122,7	118,8	117,0	127,2	116,1	119,0	112,2
September ..	117,3	115,3	118,1	104,8	123,0	119,0	117,0	127,2	116,2	122,6	111,6
Oktober ...	117,3	114,8	118,4	104,8	123,2	119,1	117,1	127,5	116,4	122,2	111,4
November ..	117,8	115,2	118,9	105,0	123,3	119,4	117,8	127,6	116,5	124,2	113,7
Dezember ..	117,8	115,5	119,0	104,8	123,0	119,5	117,8	128,1	116,6	119,4	118,0
1986 Januar ....	117,9	116,4	119,1	104,7	123,2	120,0	117,8	128,9	116,7	110,7	124,0
Februar ....	117,8	117,0	119,3	104,9	123,5	120,6	118,0	129,1	116,8	100,8	124,1
März .....	117,6	116,9	119,4	104,9	123,7	121,0	118,1	129,1	117,1	95,0	122,8
April .....	117,7	117,5	119,6	104,8	123,7	121,5	118,2	129,1	117,1	91,4	122,2
Mai .....	117,7	118,0	119,7	104,6	123,8	122,7	118,3	129,2	117,2	85,2	120,4
Juni .....	117,7	118,7	119,7	104,6	124,0	122,8	118,3	129,5	117,3	81,3	118,5
Juli .....	117,2	117,9	119,7	104,5	124,0	122,9	118,4	129,8	117,3	72,8	114,1
August .....	116,9	116,4	119,8	104,5	124,1	122,9	118,4	130,5	117,5	74,5	111,8
September ..	116,9	115,9	120,1	104,5	124,2	122,9	118,5	131,2	117,6	75,5	111,9
Oktober ...	116,7	115,4	120,3	104,5	124,3	123,3	118,6	131,5	117,6	71,4	115,1
November ..	116,8	115,1	120,4	104,3	124,5	123,4	118,9	131,5	117,7	72,2	115,7
Dezember ..	116,9	115,4	120,4	104,3	124,5	123,7	118,9	131,5	117,8	72,1	119,0
1987 Januar ....	117,5	115,6	120,6	104,3	124,7	123,8	118,9	132,1	117,8	80,7	125,0
Februar ....	117,7	116,3	120,7	104,3	125,2	124,4	119,0	132,7	118,1	76,0	123,9
März .....	117,7	116,1	120,9	104,3	125,4	124,5	119,1	133,0	118,3	75,3	124,0
April .....	117,9	116,6	121,0	104,3	125,6	124,7	119,2	133,1	118,4	76,7	121,2
Mai .....	118,2	117,4	121,0	104,1	126,0	124,9	118,8	133,3	118,5	76,5	120,4
Juni .....	118,2	117,2	121,1	104,0	126,1	125,1	118,9	134,0	118,5	76,3	119,7
Juli .....	118,0	116,4	121,1	104,0	126,2	125,5	118,9	134,0	118,6	77,6	116,5
August .....	117,8	115,1	121,2	104,0	126,2	125,5	119,0	134,2	118,8	79,6	114,0
September ..	117,5	114,5	121,5	103,9	126,4	125,5	119,0	134,3	118,9	75,6	113,5
Oktober ...	117,6	114,1	121,7	103,9	126,5	125,6	119,1	134,6	119,0	77,5	114,4
November ..	117,6	114,2	121,6	103,7	126,5	125,4	118,9	135,1	119,0	75,5	118,6
Dezember ..	117,8	114,6	121,7	103,7	126,5	125,7	118,9	135,6	119,2	74,8	121,7
1988 Januar ....	118,0	115,0	121,8	103,7	126,8	126,0	119,0	135,8	119,2	72,2	129,4
Februar ....	118,3	115,5	122,0	103,6	127,3	126,1	119,1	136,6	119,4	71,1	128,7
März .....	118,2	115,3	122,1	103,6	127,6	126,7	119,3	136,8	119,7	69,9	126,1
April .....	118,6	115,9	122,2	103,5	127,7	126,8	119,4	136,9	119,9	72,5	124,1
Mai .....	118,7	116,4	122,3	103,3	128,0	126,8	119,0	137,0	120,0	72,8	123,2
Juni .....	119,0	117,2	122,3	103,2	128,1	127,0	119,0	137,0	120,2	72,7	120,1
Juli .....	118,6	116,2	122,3	103,2	128,2	127,0	119,1	137,2	120,2	72,3	116,1
August .....	118,4	115,2	122,4	103,2	128,3	127,0	119,2	137,7	120,4	73,0	112,8
September ..	118,3	114,6	122,7	103,1	128,4	127,2	119,3	138,2	120,7	71,3	113,1
Oktober ...	118,4	114,7	122,9	103,1	128,4	127,3	119,3	138,7	120,8	69,1	114,6
November ..	118,7	115,3	122,9	103,1	128,6	127,5	119,6	138,8	120,9	70,2	117,1
Dezember ..	119,0	115,6	122,9	103,1	128,6	127,6	119,6	138,8	121,0	73,3	119,4
1989 Januar ....	119,8	116,3	123,2	103,1	129,0	127,8	119,8	139,8	121,1	82,6	122,9
Februar ....	120,2	116,9	123,4	103,1	129,5	128,4	120,0	140,9	121,5	82,4	122,4
März .....	120,4	117,0	123,6	103,1	129,9	128,6	120,2	141,0	121,7	82,6	122,3
April .....	121,0	117,8	123,8	103,1	130,1	128,8	120,4	141,1	122,1	88,5	121,1
Mai .....	121,2	118,8	123,9	103,1	130,2	129,0	120,9	141,0	122,2	87,2	119,1
Juni .....	121,7	120,5	124,0	103,1	130,4	129,3	121,1	141,1	122,3	85,4	116,4
Juli .....	121,4	119,8	123,9	103,2	130,5	129,8	121,2	141,2	122,5	83,4	114,0
August .....	121,2	118,8	124,0	103,2	130,7	129,8	121,3	141,4	122,7	84,1	112,3
September ..	121,2	118,8	124,3	103,2	130,9	130,0	121,4	139,9	121,4	88,0	112,6
Oktober ...	121,5	119,0	124,6	103,2	131,2	130,2	121,5	140,4	121,5	89,7	114,0
November ..	121,7	119,3	124,7	103,2	131,2	129,7	121,8	140,4	121,6	89,1	118,8
Dezember ..	122,2	120,1	124,7	103,2	131,5	129,9	121,8	140,5	121,8	93,9	121,5

1) Nähere Beschreibung siehe S. 24.

**4 Index der Einzelhandelspreise**  
(Mittelfristige Übersichten)  
**4.3 Gliederung nach dem Güterverzeichnis für den Privaten Verbrauch (Ausgabe 1963)**  
1980 = 100

Jahr Monat	Gesamt- index	Hauptgruppe <sup>1)</sup>							
		Nahrungs- und Genuß- mittel	Kleidung, Schuhe	Brenn- stoffe	Übrige Waren für die Haushalts- führung	für Verkehrs- zwecke	Waren für die Körper- und Gesund- heits- pflege	für Bil- dungs- und Unter- haltungs- zwecke	Persön- liche Aus- stattung; sonstige Waren
Verkettungsfaktoren von 1980 auf 1976	1,15832	1,11813	1,20082	1,64130	1,16086	1,16701	1,12205	1,04665	1,31480
1980 auf 1970	1,57712	1,49389	1,69057	3,39921	1,54713	1,59794	1,44718	1,28093	2,01364
1980 auf 1962	1,75894	1,64766	1,92828	4,19269	1,69160	1,73299	1,72205	1,37728	2,31689
1982 D .....	110,3	111,4	109,8	122,8	110,3	111,8	107,6	107,0	104,6
1983 D .....	113,2	114,0	113,0	115,1	113,3	117,8	111,3	108,3	106,6
1984 D .....	115,6	115,7	115,5	121,1	115,5	122,4	113,8	109,0	108,2
1985 D .....	117,5	116,3	118,2	126,3	117,5	126,3	116,6	109,8	109,4
1986 D .....	117,3	116,7	120,5	78,6	118,9	126,2	118,2	111,1	109,9
1987 D .....	117,8	115,7	122,1	70,2	120,0	129,1	119,4	111,7	110,0
1988 D .....	118,5	115,6	123,6	63,2	121,0	132,2	121,0	111,7	110,3
1989 D .....	121,1	118,6	125,4	77,7	122,3	137,0	122,8	112,4	111,0
1984 Januar .....	114,8	114,9	114,4	123,0	114,9	121,4	112,5	108,6	107,5
Februar .....	115,2	115,7	114,5	123,7	115,1	121,9	113,2	108,7	107,7
März .....	115,5	116,5	114,8	119,0	115,4	121,8	113,5	108,8	107,9
April .....	115,6	116,8	115,0	119,5	115,3	121,8	113,8	108,9	108,0
Mai .....	115,8	117,2	115,3	117,6	115,3	121,9	114,0	109,0	108,2
Juni .....	116,1	118,0	115,3	119,5	115,6	122,1	113,6	109,1	108,2
Juli .....	115,7	117,0	115,4	117,4	115,3	121,9	113,8	109,1	108,3
August .....	115,3	115,4	115,5	117,2	115,3	121,6	113,9	109,1	108,2
September .....	115,2	114,3	116,1	121,1	115,3	122,2	114,0	109,1	108,3
Oktober .....	115,7	114,2	116,4	128,0	115,6	123,8	114,5	109,1	108,5
November .....	115,9	114,3	116,8	122,8	116,1	124,4	114,6	109,2	108,6
Dezember .....	116,0	114,4	116,9	124,2	116,3	124,3	114,7	109,2	108,6
1985 Januar .....	116,6	115,3	117,0	131,0	117,0	124,1	114,9	109,3	108,9
Februar .....	117,1	116,3	117,2	134,9	117,2	124,3	115,5	109,4	108,9
März .....	117,6	116,8	117,7	139,2	117,5	124,4	115,9	109,5	109,1
April .....	117,8	117,6	117,9	129,5	117,4	126,1	116,3	109,6	109,2
Mai .....	118,1	118,4	118,0	123,9	117,3	127,4	116,5	109,6	109,3
Juni .....	117,9	117,9	118,0	120,3	117,6	127,4	116,7	109,8	109,6
Juli .....	117,6	116,9	118,0	119,3	117,5	127,1	116,8	109,9	109,4
August .....	117,0	115,1	118,2	119,8	117,4	126,7	117,0	110,0	109,4
September .....	117,3	115,3	118,6	127,1	117,5	126,4	117,1	110,0	109,5
Oktober .....	117,3	114,8	119,0	123,9	117,6	127,1	117,3	110,1	109,5
November .....	117,8	115,2	119,6	127,1	118,0	127,2	117,5	110,3	109,9
Dezember .....	117,8	115,5	119,6	120,1	118,2	127,6	117,5	110,2	110,0
1986 Januar .....	117,9	116,4	119,7	110,0	118,8	127,6	117,6	110,3	110,0
Februar .....	117,8	117,0	120,0	99,8	119,0	126,5	117,8	110,6	110,0
März .....	117,6	116,9	120,1	95,9	119,0	125,4	118,1	110,8	110,0
April .....	117,7	117,5	120,2	92,0	119,1	125,0	118,1	110,9	110,0
Mai .....	117,7	118,0	120,4	82,0	118,9	125,1	118,1	111,3	109,9
Juni .....	117,7	118,7	120,4	73,4	118,9	126,0	118,2	111,3	109,8
Juli .....	117,2	117,9	120,4	62,6	118,6	125,7	118,2	111,3	109,7
August .....	116,9	116,4	120,5	67,4	118,5	125,8	118,3	111,3	109,6
September .....	116,9	115,9	120,9	67,2	118,6	127,0	118,4	111,3	109,7
Oktober .....	116,7	115,4	121,1	63,4	118,9	126,6	118,5	111,4	109,8
November .....	116,8	115,1	121,2	65,0	119,1	126,5	118,5	111,3	110,1
Dezember .....	116,9	115,4	121,2	64,5	119,4	126,6	118,5	111,3	110,1
1987 Januar .....	117,5	115,6	121,4	76,1	120,0	127,5	118,6	111,4	110,2
Februar .....	117,7	116,3	121,6	69,7	120,1	127,9	118,8	111,6	110,2
März .....	117,7	116,1	121,8	68,9	120,2	128,1	119,1	111,7	110,2
April .....	117,9	116,6	121,9	68,6	120,1	128,7	119,2	111,7	110,2
Mai .....	118,2	117,4	122,0	68,5	120,1	128,9	119,3	111,7	109,8
Juni .....	118,2	117,2	122,0	68,8	120,1	129,4	119,3	111,7	109,8
Juli .....	118,0	116,4	122,0	70,9	119,9	129,4	119,3	111,7	109,8
August .....	117,8	115,1	122,1	73,5	119,7	129,7	119,6	111,8	109,8
September .....	117,5	114,5	122,5	69,2	119,8	129,4	119,7	111,8	109,8
Oktober .....	117,6	114,1	122,7	71,3	119,9	129,7	119,8	111,8	109,8
November .....	117,6	114,2	122,8	68,7	120,1	130,1	119,8	111,6	110,1
Dezember .....	117,8	114,6	122,8	68,0	120,3	130,6	120,0	111,6	110,1
1988 Januar .....	118,0	115,0	123,0	65,3	121,1	130,4	120,0	111,7	110,0
Februar .....	118,3	115,5	123,1	63,5	121,3	131,2	120,2	111,7	110,1
März .....	118,2	115,3	123,3	61,4	121,2	131,4	120,5	111,8	110,2
April .....	118,6	115,9	123,4	64,9	121,2	131,6	120,7	111,8	110,2
Mai .....	118,7	116,4	123,5	64,2	121,1	131,9	120,9	111,7	110,3
Juni .....	119,0	117,2	123,5	63,7	120,9	132,0	121,0	111,7	110,3
Juli .....	118,6	116,2	123,5	63,4	120,7	132,1	121,1	111,7	110,3
August .....	118,4	115,2	123,6	64,3	120,5	132,7	121,3	111,7	110,3
September .....	118,3	114,6	124,0	62,2	120,6	133,0	121,6	111,6	110,3
Oktober .....	118,4	114,7	124,2	59,5	120,8	133,3	121,7	111,6	110,3
November .....	118,7	115,3	124,2	60,9	121,0	133,4	121,7	111,7	110,5
Dezember .....	119,0	115,6	124,2	65,1	121,3	133,5	121,8	111,7	110,5
1989 Januar .....	119,8	116,3	124,5	74,7	121,7	135,5	121,9	111,8	110,6
Februar .....	120,2	116,9	124,7	73,6	122,0	136,8	122,4	112,0	110,7
März .....	120,4	117,0	125,0	73,6	122,2	136,9	122,6	112,1	110,8
April .....	121,0	117,8	125,2	77,4	122,3	138,2	123,1	112,1	110,8
Mai .....	121,2	118,8	125,3	74,8	122,3	138,2	123,1	112,2	110,8
Juni .....	121,7	120,5	125,4	74,4	122,2	137,8	123,3	112,3	110,9
Juli .....	121,4	119,8	125,3	73,1	122,2	137,4	123,5	112,5	111,0
August .....	121,2	118,8	125,4	75,7	122,2	137,2	123,7	112,5	111,0
September .....	121,2	118,8	125,7	80,6	122,3	136,1	122,3	112,6	111,1
Oktober .....	121,5	119,0	126,1	82,4	122,5	136,8	122,3	112,7	111,2
November .....	121,7	119,3	126,1	82,5	122,9	136,5	122,3	112,7	111,3
Dezember .....	122,2	120,1	126,1	90,0	123,2	136,6	122,6	112,8	111,4

1) Nähere Beschreibung siehe S. 25.



5 Preisindex für die Lebenshaltung aller privaten Haushalte und für abgegrenzte Verbrauchergruppen

auf Originalbasis und umbasiert

(Langfristige Übersichten)

5.1 Gesamtindizes auf Originalbasis und umbasiert auf 1980, 1976, 1970 und 1962 (jeweils = 100)

Absolute Werte und relative Veränderungen gegenüber den entsprechenden Vorjahresergebnissen in Prozent \*)

5.1.1 Alle privaten Haushalte und 4-Personen-Haushalte von Beamten und Angestellten mit höherem Einkommen

Jahr Monat	Preisindex für die Lebenshaltung													
	Aller privaten Haushalte							4-Personen-Haushalte von Beamten und Angestellten mit höherem Einkommen						
	1985 = 100	1980 = 100	1976 = 100	1970 = 100	1962 = 100	%		1985 = 100	1980 = 100	1976 = 100	1970 = 100	1962 = 100	%	
1974 D .....	64,1	77,4	90,5	127,1	155,8	+ 7,0		63,6	77,2	90,5	127,1	154,6	+ 7,1	
1975 D .....	67,9	82,0	95,9	134,7	165,1	+ 6,0		67,4	81,8	95,9	134,7	163,8	+ 6,0	
1976 D .....	70,8	85,6	100	140,4	172,1	+ 4,3		70,3	85,3	100	140,4	170,8	+ 4,3	
1977 D .....	73,4	88,7	103,7	145,6	178,5	+ 3,7		72,9	88,5	103,7	145,6	177,1	+ 3,7	
1978 D .....	75,4	91,1	106,5	149,5	183,3	+ 2,7		75,0	91,0	106,7	149,8	182,2	+ 2,9	
1979 D .....	78,5	94,9	110,9	155,7	190,8	+ 4,1		78,2	94,8	111,1	156,1	189,9	+ 4,1	
1980 D .....	82,8	100	116,9	164,1	201,1	+ 5,4		82,4	100	117,2	164,6	200,2	+ 5,5	
1981 D .....	88,0	106,3	124,3	174,5	213,9	+ 6,3		87,8	106,6	124,9	175,4	213,4	+ 6,6	
1982 D .....	92,6	111,9	130,8	183,7	225,1	+ 5,3		92,5	112,2	131,5	184,7	224,6	+ 5,3	
1983 D .....	95,7	115,6	135,1	189,7	232,5	+ 3,3		95,6	116,0	135,9	191,0	232,2	+ 3,4	
1984 D .....	98,0	118,4	138,3	194,3	238,1	+ 2,4		97,9	118,7	139,1	195,5	237,7	+ 2,3	
1985 D .....	100	120,8	141,2	198,4	243,1	+ 2,0		100	121,4	142,2	199,8	242,9	+ 2,1	
1986 D .....	99,9	121,0	141,0	198,1	242,8	- 0,1		100,1	121,5	142,4	200,1	243,2	+ 0,1	
1987 D .....	100,1	120,7	141,3	198,6	243,4	+ 0,2		100,6	122,1	143,0	201,0	244,4	+ 0,5	
1988 D .....	101,4	122,5	143,2	201,2	246,5	+ 1,3		102,1	123,9	145,2	204,1	248,1	+ 1,5	
1989 D .....	104,2	125,9	147,1	206,7	253,3	+ 2,8		104,9	127,3	149,2	209,6	254,8	+ 2,7	
1980 Januar .....	80,5	97,3	113,7	159,7	195,7	+ 5,0		80,1	97,2	113,9	160,0	194,6	+ 5,0	
Februar .....	81,5	98,5	115,1	161,7	198,1	+ 5,8		81,1	98,4	115,3	162,0	197,0	+ 5,8	
März .....	81,9	99,0	115,7	162,5	199,1	+ 5,9		81,5	98,9	115,9	162,8	198,0	+ 5,8	
April .....	82,3	99,4	116,2	163,1	199,9	+ 5,7		81,9	99,4	116,5	163,6	199,0	+ 5,7	
Mai .....	82,7	99,9	116,7	164,0	200,9	+ 5,9		82,2	99,8	116,9	164,3	199,8	+ 5,9	
Juni .....	83,0	100,3	117,2	164,6	201,7	+ 5,8		82,7	100,3	117,5	165,1	200,8	+ 5,8	
Juli .....	83,1	100,4	117,3	164,8	201,9	+ 5,2		82,8	100,5	117,8	165,4	201,2	+ 5,5	
August .....	83,2	100,5	117,4	165,0	202,1	+ 5,2		82,8	100,5	117,8	165,4	201,2	+ 5,1	
September .....	83,2	100,5	117,4	165,0	202,1	+ 4,9		82,9	100,6	117,9	165,6	201,4	+ 5,0	
Oktober .....	83,3	100,7	117,7	165,3	202,5	+ 4,9		83,1	100,8	118,1	165,9	201,8	+ 4,9	
November .....	83,9	101,4	118,5	166,4	203,9	+ 5,2		83,6	101,5	118,9	167,1	203,2	+ 5,3	
Dezember .....	84,5	102,1	119,3	167,6	205,4	+ 5,5		84,1	102,1	119,6	168,1	204,4	+ 5,5	
1981 Januar .....	85,3	103,1	120,5	169,2	207,4	+ 6,0		85,2	103,4	121,2	170,2	207,0	+ 6,4	
Februar .....	85,9	103,8	121,3	170,4	208,8	+ 5,4		85,8	104,1	122,0	171,4	208,4	+ 5,8	
März .....	86,6	104,6	122,2	171,7	210,4	+ 5,7		86,4	104,8	122,8	172,5	209,8	+ 6,0	
April .....	87,1	105,3	123,0	172,8	211,8	+ 5,9		86,9	105,5	123,6	173,7	211,2	+ 6,1	
Mai .....	87,5	105,7	123,5	173,5	212,6	+ 5,8		87,3	105,9	124,1	174,3	212,0	+ 6,1	
Juni .....	87,8	106,1	124,0	174,1	213,4	+ 5,8		87,7	106,4	124,7	175,1	213,0	+ 6,1	
Juli .....	88,4	106,8	124,8	175,3	214,8	+ 6,4		88,3	107,1	125,5	176,3	214,4	+ 6,6	
August .....	88,6	107,1	125,2	175,8	215,4	+ 6,6		88,4	107,3	125,7	176,6	214,8	+ 6,8	
September .....	89,1	107,7	125,9	176,8	216,6	+ 7,2		89,0	108,0	126,6	177,8	216,2	+ 7,4	
Oktober .....	89,5	108,1	126,3	177,4	217,4	+ 7,3		89,2	108,3	126,9	178,3	216,8	+ 7,4	
November .....	89,9	108,6	126,9	178,2	218,4	+ 7,1		89,7	108,9	127,6	179,3	218,0	+ 7,3	
Dezember .....	90,2	109,0	127,4	178,9	219,2	+ 6,8		90,0	109,2	128,0	179,8	218,6	+ 7,0	
1982 Januar .....	90,9	109,8	128,3	180,2	220,8	+ 6,5		90,8	110,2	129,1	181,4	220,6	+ 6,6	
Februar .....	91,1	110,1	128,7	180,7	221,4	+ 6,1		91,1	110,5	129,5	181,9	221,2	+ 6,1	
März .....	91,4	110,1	128,7	180,7	221,4	+ 5,3		91,1	110,5	129,5	181,9	221,2	+ 5,4	
April .....	91,4	110,4	129,0	181,2	222,0	+ 4,8		91,3	110,8	129,8	182,4	221,8	+ 5,0	
Mai .....	92,0	111,2	129,9	182,5	223,7	+ 5,2		91,9	111,5	130,7	183,5	223,2	+ 5,3	
Juni .....	93,0	112,4	131,3	184,5	226,1	+ 5,9		92,7	112,5	131,8	185,2	225,2	+ 5,7	
Juli .....	93,2	112,6	131,6	184,8	226,5	+ 5,4		93,0	112,9	132,3	185,8	226,0	+ 5,4	
August .....	93,1	112,5	131,5	184,6	226,3	+ 5,0		92,9	112,7	132,1	185,5	225,6	+ 5,0	
September .....	93,4	112,9	131,9	185,3	227,1	+ 4,8		93,2	113,1	132,5	186,2	226,4	+ 4,7	
Oktober .....	93,8	113,4	132,5	186,1	228,1	+ 4,9		93,6	113,6	133,1	187,0	227,4	+ 4,9	
November .....	94,1	113,7	132,9	186,6	228,7	+ 4,7		93,9	113,9	133,5	187,5	228,0	+ 4,6	
Dezember .....	94,3	114,0	133,2	187,1	229,3	+ 4,6		94,1	114,2	133,8	188,0	228,6	+ 4,6	
1983 Januar .....	94,7	114,4	133,7	187,8	230,1	+ 4,2		94,6	114,8	134,5	189,0	229,8	+ 4,2	
Februar .....	94,7	114,5	133,8	187,9	230,3	+ 4,0		94,7	114,9	134,6	189,1	230,0	+ 4,0	
März .....	94,7	114,4	133,7	187,8	230,1	+ 3,9		94,6	114,8	134,5	189,0	229,8	+ 3,9	
April .....	94,9	114,7	134,0	188,3	230,7	+ 3,9		94,9	115,1	134,9	189,5	230,4	+ 3,9	
Mai .....	95,2	115,0	134,4	188,8	231,3	+ 3,4		95,1	115,4	135,2	190,0	231,0	+ 3,5	
Juni .....	95,5	115,4	134,9	189,4	232,1	+ 2,7		95,5	115,9	135,8	190,8	232,0	+ 3,0	
Juli .....	95,8	115,8	135,3	190,1	232,9	+ 2,8		95,8	116,3	136,3	191,4	232,8	+ 3,0	
August .....	96,2	116,2	135,8	190,7	233,7	+ 3,3		96,1	116,6	136,6	191,9	233,4	+ 3,5	
September .....	96,4	116,5	136,1	191,2	234,3	+ 3,2		96,3	116,9	137,0	192,4	234,0	+ 3,4	
Oktober .....	96,4	116,5	136,1	191,2	234,3	+ 2,7		96,3	116,9	137,0	192,4	234,0	+ 2,9	
November .....	96,6	116,7	136,4	191,5	234,7	+ 2,6		96,5	117,1	137,2	192,8	234,4	+ 2,8	
Dezember .....	96,8	117,0	136,7	192,0	235,3	+ 2,6		96,7	117,4	137,6	193,3	235,0	+ 2,8	
1984 Januar .....	97,2	117,5	137,3	192,9	236,3	+ 2,7		97,2	117,9	138,2	194,1	236,0	+ 2,7	
Februar .....	97,5	117,8	137,7	193,3	236,9	+ 2,9		97,3	118,1	138,4	194,4	236,4	+ 2,8	
März .....	97,6	117,9	137,8	193,5	237,1	+ 3,1		97,5	118,3	138,6	194,7	236,8	+ 3,0	
April .....	97,7	118,1	138,0	193,8	237,5	+ 3,0		97,6	118,4	138,7	194,9	237,0	+ 2,9	
Mai .....	97,8	118,2	138,1	194,0	237,7	+ 2,8		97,7	118,5	138,9	195,1	237,2	+ 2,7	
Juni .....	98,1	118,6	138,6	194,7	238,5	+ 2,8		98,0	118,9	139,3	195,7	238,0	+ 2,6	
Juli .....	98,0	118,4	138,4	194,3	238,1	+ 2,2		97,9	118,8	139,2	195,6	237,8	+ 2,1	
August .....	97,8	118,2	138,1	194,0	237,7	+ 1,7		97,7	118,6	139,0	195,2	237,4	+ 1,7	
September .....	97,9	118,3	138,2	194,2	237,9	+ 1,5		97,8	118,7	139,1	195,4	237,6	+ 1,5	
Oktober .....	98,5	119,0	139,1	195,3	239,3	+ 2,1		98,4	119,4	139,9	196,5	239,0	+ 2,1	
November .....	98,6	119,2	139,3	195,6	239,7	+ 2,1		98,6	119,6	140,1	196,9	239,4	+ 2,1	
Dezember .....	98,7	119,3	139,4	195,8	239,9	+ 2,0		98,6	119,7	140,3	197,0	239,6	+ 2,0	

\*) Aus den Werten der jeweiligen Originalbasis errechnet.

**5 Preisindex für die Lebenshaltung aller privaten Haushalte und für abgegrenzte Verbrauchergruppen**  
**auf Originalbasis und umbasiert**  
**(Langfristige Übersichten)**

5.1 Gesamtindizes auf Originalbasis und umbasiert auf 1980, 1976, 1970 und 1962 (jeweils = 100)

Absolute Werte und relative Veränderungen gegenüber den entsprechenden Vorjahresergebnissen in Prozent<sup>\*)</sup>

5.1.1 Alle privaten Haushalte und 4-Personen-Haushalte von Beamten und Angestellten mit höherem Einkommen

Jahr Monat	Preisindex für die Lebenshaltung													
	Aller privaten Haushalte							4-Personen-Haushalte von Beamten und Angestellten mit höherem Einkommen						
	1985 = 100	1980 = 100	1976 = 100	1970 = 100	1962 = 100	%		1985 = 100	1980 = 100	1976 = 100	1970 = 100	1962 = 100	%	
1985 Januar .....	99,3	120,0	140,2	197,0	241,4	+ 2,2		99,3	120,5	141,2	198,4	241,2	+ 2,2	
Februar .....	99,7	120,5	140,8	197,8	242,4	+ 2,3		99,7	121,0	141,8	199,2	242,2	+ 2,5	
März .....	100,0	120,8	141,2	198,4	243,1	+ 2,5		99,9	121,2	142,1	199,6	242,7	+ 2,5	
April .....	100,2	121,1	141,5	198,8	243,6	+ 2,6		100,1	121,5	142,3	200,0	243,1	+ 2,6	
Mai .....	100,2	121,1	141,5	198,8	243,6	+ 2,5		100,2	121,6	142,5	200,2	243,4	+ 2,6	
Juni .....	100,2	121,1	141,5	198,8	243,6	+ 2,1		100,2	121,6	142,5	200,2	243,4	+ 2,6	
Juli .....	100,1	121,0	141,3	198,6	243,3	+ 2,1		100,1	121,5	142,3	200,0	243,1	+ 2,2	
August .....	99,8	120,6	140,9	198,0	242,6	+ 2,0		99,8	121,1	141,9	199,4	242,4	+ 2,1	
September .....	99,9	120,7	141,0	198,2	242,9	+ 2,0		99,9	121,2	142,1	199,6	242,7	+ 2,1	
Oktober .....	100,0	120,8	141,2	198,4	243,1	+ 1,5		100,1	121,5	142,3	200,0	243,1	+ 1,7	
November .....	100,2	121,1	141,5	198,8	243,6	+ 1,6		100,3	121,7	142,6	200,4	243,6	+ 1,7	
Dezember .....	100,3	121,2	141,6	199,0	243,8	+ 1,6		100,4	121,8	142,8	200,6	243,9	+ 1,8	
1986 Januar .....	100,6	121,6	142,0	199,6	244,6	+ 1,3		100,8	122,3	143,3	201,4	244,8	+ 1,5	
Februar .....	100,5	121,5	141,9	199,4	244,3	+ 0,8		100,7	122,2	143,2	201,2	244,6	+ 1,0	
März .....	100,2	121,1	141,5	198,8	243,6	+ 0,2		100,4	121,8	142,8	200,6	243,9	+ 0,5	
April .....	100,1	121,0	141,3	198,6	243,3	- 0,1		100,3	121,7	142,6	200,4	243,6	+ 0,2	
Mai .....	100,1	121,0	141,3	198,6	243,3	- 0,1		100,3	121,7	142,6	200,4	243,6	+ 0,1	
Juni .....	100,2	121,1	141,5	198,8	243,6	-		100,4	121,8	142,8	200,6	243,9	+ 0,2	
Juli .....	99,8	120,6	140,9	198,0	242,6	- 0,3		100,1	121,5	142,3	200,0	243,1	-	
August .....	99,5	120,2	140,5	197,4	241,9	- 0,3		99,8	121,1	141,9	199,4	242,4	-	
September .....	99,6	120,4	140,6	197,6	242,1	- 0,3		99,9	121,2	142,1	199,6	242,7	-	
Oktober .....	99,3	120,0	140,2	197,0	241,4	- 0,7		99,6	120,9	141,6	199,0	241,9	- 0,5	
November .....	99,2	119,9	140,1	196,8	241,2	- 1,0		99,6	120,9	141,6	199,0	241,9	- 0,7	
Dezember .....	99,3	120,0	140,2	197,0	241,4	- 1,0		99,7	121,0	141,8	199,2	242,2	- 0,7	
1987 Januar .....	99,8	120,6	140,9	198,0	242,6	- 0,8		100,2	121,6	142,5	200,2	243,4	- 0,6	
Februar .....	99,9	120,7	141,0	198,2	242,9	- 0,6		100,3	121,7	142,6	200,4	243,6	- 0,4	
März .....	99,9	120,7	141,0	198,2	242,9	- 0,3		100,3	121,7	142,6	200,4	243,6	- 0,1	
April .....	100,1	121,0	141,3	198,6	243,3	-		100,5	122,0	142,9	200,8	244,1	+ 0,2	
Mai .....	100,2	121,1	141,5	198,8	243,6	+ 0,1		100,6	122,1	143,0	201,0	244,4	+ 0,3	
Juni .....	100,3	121,2	141,6	199,0	243,8	+ 0,1		100,8	122,3	143,3	201,4	244,8	+ 0,4	
Juli .....	100,3	121,2	141,6	199,0	243,8	+ 0,5		100,8	122,3	143,3	201,4	244,8	+ 0,7	
August .....	100,2	121,1	141,5	198,8	243,6	+ 0,7		100,8	122,3	143,3	201,4	244,8	+ 1,0	
September .....	100,0	120,8	141,2	198,4	243,1	+ 0,4		100,6	122,1	143,0	201,0	244,4	+ 0,7	
Oktober .....	100,1	121,0	141,3	198,6	243,3	+ 0,8		100,7	122,2	143,2	201,2	244,6	+ 1,1	
November .....	100,2	121,1	141,5	198,8	243,6	+ 1,0		100,8	122,3	143,3	201,4	244,8	+ 1,2	
Dezember .....	100,3	121,2	141,6	199,0	243,8	+ 1,0		100,9	122,4	143,5	201,6	245,1	+ 1,2	
1988 Januar .....	100,7	121,7	142,2	199,8	244,8	+ 0,9		101,4	123,0	144,2	202,6	246,3	+ 1,2	
Februar .....	100,9	121,9	142,5	200,2	245,3	+ 1,0		101,6	123,3	144,5	203,0	246,8	+ 1,3	
März .....	100,9	121,9	142,5	200,2	245,3	+ 1,0		101,7	123,4	144,6	203,2	247,0	+ 1,4	
April .....	101,2	122,3	142,9	200,8	246,0	+ 1,1		101,9	123,7	144,9	203,6	247,5	+ 1,4	
Mai .....	101,4	122,5	143,2	201,2	246,5	+ 1,2		102,1	123,9	145,2	204,0	248,0	+ 1,5	
Juni .....	101,5	122,7	143,3	201,4	246,7	+ 1,2		102,2	124,0	145,3	204,2	248,2	+ 1,4	
Juli .....	101,5	122,7	143,3	201,4	246,7	+ 1,2		102,2	124,0	145,3	204,2	248,2	+ 1,4	
August .....	101,4	122,5	143,2	201,2	246,5	+ 1,2		102,2	124,0	145,3	204,2	248,2	+ 1,4	
September .....	101,5	122,7	143,3	201,4	246,7	+ 1,5		102,3	124,1	145,5	204,4	248,5	+ 1,7	
Oktober .....	101,6	122,8	143,4	201,6	247,0	+ 1,5		102,4	124,3	145,6	204,6	248,7	+ 1,7	
November .....	101,9	123,1	143,9	202,2	247,7	+ 1,7		102,7	124,6	146,0	205,2	249,5	+ 1,9	
Dezember .....	102,1	123,4	144,2	202,6	248,2	+ 1,8		102,9	124,9	146,3	205,6	249,9	+ 2,0	
1989 Januar .....	103,0	124,5	145,4	204,3	250,4	+ 2,3		103,8	126,0	147,6	207,4	252,1	+ 2,4	
Februar .....	103,4	125,0	146,0	205,1	251,4	+ 2,5		104,1	126,3	148,0	208,0	252,9	+ 2,5	
März .....	103,5	125,1	146,1	205,3	251,6	+ 2,6		104,3	126,6	148,3	208,4	253,3	+ 2,6	
April .....	104,1	125,8	147,0	206,5	253,1	+ 2,9		104,8	127,2	149,0	209,4	254,6	+ 2,9	
Mai .....	104,3	126,0	147,3	206,9	253,6	+ 2,9r		105,1	127,5	149,4	210,0	255,3	+ 2,9	
Juni .....	104,4	126,2	147,4	207,1	253,8	+ 2,9		105,1	127,5	149,4	210,0	255,3	+ 2,9	
Juli .....	104,3	126,0	147,3	206,9	253,6	+ 2,8		105,0	127,4	149,3	209,8	255,0	+ 2,7	
August .....	104,2	125,9	147,1	206,7	253,3	+ 2,8		104,9	127,3	149,2	209,6	254,8	+ 2,7	
September .....	104,4	126,2	147,4	207,1	253,8	+ 2,9		105,1	127,5	149,4	210,0	255,3	+ 2,7	
Oktober .....	104,7	126,5	147,8	207,7	254,5	+ 3,1r		105,4	127,9	149,9	210,6	256,0	+ 2,9	
November .....	104,9	126,8	148,1	208,1	255,0	+ 2,9		105,5	128,0	150,0	210,8	256,3	+ 2,7	
Dezember .....	105,2	127,1	148,5	208,7	255,7	+ 3,0		105,9	128,5	150,6	211,6	257,2	+ 2,9	
1990 Januar .....														
Februar .....														
März .....														
April .....														
Mai .....														
Juni .....														
Juli .....														
August .....														
September .....														
Oktober .....														
November .....														
Dezember .....														

<sup>\*)</sup> Aus den Werten der jeweiligen Originalbasis errechnet.

5 Preisindex für die Lebenshaltung aller privaten Haushalte und für abgegrenzte Verbrauchergruppen

auf Originalbasis und umbasiert

(Langfristige Übersichten)

5.1 Gesamtindizes auf Originalbasis und umbasiert auf 1980, 1976, 1970 und 1962 (jeweils = 100)

Absolute Werte und relative Veränderungen gegenüber den entsprechenden Vorjahresergebnissen in Prozent \*)

5.1.2 4-Personen-Haushalte von Arbeitern und Angestellten mit mittlerem Einkommen und 2-Personen-Haushalte von Renten- und Sozialhilfeempfängern mit geringem Einkommen

Jahr Monat	Preisindex für die Lebenshaltung													
	4-Personen-Haushalte von Arbeitern und Angestellten mit mittlerem Einkommen							2-Personen-Haushalte von Renten- und Sozial- hilfeempfängern mit geringem Einkommen						
	1985 = 100	1980 = 100	1976 = 100	1970 = 100	1962 = 100	%		1985 = 100	1980 = 100	1976 = 100	1970 = 100	1962 = 100	%	
1974 D .....	64,5	77,9	90,3	126,3	154,1	+ 6,9		64,0	77,5	89,3	126,3	159,2	+ 6,6	
1975 D .....	68,4	82,6	95,8	134,0	163,5	+ 6,1		68,2	82,6	95,2	134,7	169,8	+ 6,7	
1976 D .....	71,5	86,3	100	139,9	170,6	+ 4,4		71,7	86,8	100	141,5	178,3	+ 5,0	
1977 D .....	73,9	89,3	103,5	144,8	176,6	+ 3,5		74,2	89,8	103,5	146,5	184,6	+ 3,5	
1978 D .....	75,8	91,6	106,1	148,4	181,1	+ 2,5		75,8	91,8	105,7	149,6	188,5	+ 2,1	
1979 D .....	78,7	95,0	110,2	154,0	188,0	+ 3,9		78,4	94,9	109,3	154,7	194,9	+ 3,4	
1980 D .....	82,8	100	115,9	162,1	197,9	+ 5,3		82,6	100	115,2	163,1	205,5	+ 5,4	
1981 D .....	88,1	106,3	123,3	172,3	210,4	+ 6,3		87,6	106,1	122,3	173,0	218,0	+ 6,1	
1982 D .....	92,7	112,0	129,8	181,5	221,5	+ 5,4		92,5	112,1	129,1	182,7	230,2	+ 5,7	
1983 D .....	95,8	115,6	134,0	187,4	228,8	+ 3,2		95,7	115,9	133,5	188,9	238,0	+ 3,4	
1984 D .....	96,0	118,4	137,2	191,9	234,2	+ 2,4		98,1	118,7	136,8	193,6	244,0	+ 2,4	
1985 D .....	100	120,7	140,0	195,7	238,9	+ 2,0		100	121,1	139,5	197,4	248,7	+ 1,9	
1986 D .....	99,8	120,5	139,7	195,3	236,5	- 0,2		100,3	121,4	139,9	197,9	249,3	+ 0,3	
1987 D .....	99,9	120,6	139,8	195,5	238,6	+ 0,1		100,0	121,1	139,5	197,4	248,6	- 0,3	
1988 D .....	101,0	122,0	141,4	197,6	241,3	+ 1,1		101,0	122,3	141,0	199,4	251,3	+ 1,0	
1989 D .....	103,9	125,5	145,5	203,3	248,2	+ 2,9		104,0	126,0	145,1	205,3	258,7	+ 3,0	
1980 Januar .....	80,6	97,3	112,8	157,7	192,5	+ 4,7		80,3	97,2	112,0	158,5	199,7	+ 4,5	
Februar .....	81,6	98,5	114,2	159,6	194,9	+ 5,6		81,2	98,3	113,3	160,3	202,0	+ 5,1	
März .....	82,0	99,0	114,8	160,5	195,9	+ 5,5		81,9	99,2	114,3	161,8	203,8	+ 5,5	
April .....	82,3	99,4	115,2	161,1	196,7	+ 5,4		82,3	99,6	114,8	162,4	204,6	+ 5,5	
Mai .....	82,7	99,9	115,8	161,9	197,6	+ 5,7		82,7	100,1	115,3	163,2	205,7	+ 5,6	
Juni .....	83,1	100,3	116,3	162,6	198,4	+ 5,6		83,0	100,5	115,8	163,9	206,5	+ 5,8	
Juli .....	83,2	100,5	116,5	162,9	198,8	+ 5,2		83,2	100,7	116,0	164,2	206,9	+ 5,7	
August .....	83,2	100,5	116,5	162,9	198,8	+ 5,0		83,0	100,5	115,8	163,9	206,5	+ 5,7	
September .....	83,2	100,5	116,5	162,9	198,8	+ 4,8		82,8	100,3	115,6	163,6	206,1	+ 5,2	
Oktober .....	83,4	100,7	116,7	163,2	199,2	+ 4,8		83,0	100,5	115,8	163,9	206,5	+ 5,1	
November .....	84,0	101,4	117,6	164,3	200,6	+ 5,2		83,6	101,2	116,6	165,0	207,9	+ 5,4	
Dezember .....	84,6	102,1	118,4	165,5	202,0	+ 5,4		84,2	101,9	117,4	166,2	209,4	+ 5,6	
1981 Januar .....	85,4	103,1	119,5	167,1	204,0	+ 6,0		85,2	103,1	118,8	168,1	211,8	+ 6,1	
Februar .....	86,0	103,8	120,3	168,2	205,4	+ 5,4		85,7	103,8	119,6	169,3	213,3	+ 5,6	
März .....	86,5	104,5	121,1	169,4	206,7	+ 5,6		86,4	104,6	120,5	170,6	214,9	+ 5,4	
April .....	87,2	105,3	122,1	170,7	208,3	+ 5,9		87,1	105,4	121,4	171,9	216,5	+ 5,8	
Mai .....	87,5	105,7	122,5	171,3	209,1	+ 5,8		87,5	105,9	122,0	172,7	217,6	+ 5,8	
Juni .....	87,9	106,1	123,0	172,0	209,9	+ 5,8		87,7	106,2	122,4	173,2	218,2	+ 5,7	
Juli .....	88,5	106,8	123,8	173,1	211,3	+ 6,3		88,0	106,6	122,8	173,8	219,0	+ 5,9	
August .....	88,7	107,1	124,2	173,6	211,9	+ 6,6		88,0	106,5	122,7	173,7	218,8	+ 6,0	
September .....	89,2	107,7	124,9	174,6	213,1	+ 7,2		88,2	106,8	123,1	174,2	219,4	+ 6,5	
Oktober .....	89,5	108,1	125,3	175,2	213,9	+ 7,3		88,7	107,4	123,8	175,1	220,7	+ 6,9	
November .....	90,0	108,7	126,0	176,2	215,1	+ 7,2		89,4	108,2	124,7	176,4	222,3	+ 6,9	
Dezember .....	90,3	109,0	126,4	176,7	215,6	+ 6,8		89,8	108,7	125,3	177,3	223,3	+ 6,7	
1982 Januar .....	91,0	109,9	127,4	178,1	217,4	+ 6,6		90,8	109,9	126,6	179,2	225,8	+ 6,6	
Februar .....	91,2	110,1	127,6	178,4	217,8	+ 6,1		91,0	110,4	127,2	180,0	226,8	+ 6,4	
März .....	91,2	110,1	127,6	178,4	217,8	+ 5,4		91,4	110,6	127,4	180,4	227,2	+ 5,7	
April .....	91,5	110,5	128,1	179,1	218,6	+ 4,9		91,8	111,2	128,1	181,3	228,5	+ 5,5	
Mai .....	92,1	111,2	128,9	180,2	220,0	+ 5,2		92,5	112,0	129,1	182,6	230,1	+ 5,8	
Juni .....	93,1	112,4	130,3	182,2	222,4	+ 5,9		93,3	113,0	130,2	184,3	232,2	+ 6,4	
Juli .....	93,4	112,8	130,8	182,8	223,2	+ 5,6		93,4	113,1	130,3	184,4	232,4	+ 6,1	
August .....	93,3	112,6	130,5	182,5	222,8	+ 5,1		92,8	112,4	129,5	183,3	230,9	+ 5,5	
September .....	93,5	112,9	130,9	183,0	223,4	+ 4,8		92,9	112,5	129,6	183,4	231,1	+ 5,3	
Oktober .....	93,9	113,4	131,5	183,8	224,4	+ 4,9		93,2	112,8	130,0	183,9	231,8	+ 5,0	
November .....	94,2	113,7	131,8	184,3	224,9	+ 4,6		93,5	113,2	130,4	184,6	232,6	+ 4,6	
Dezember .....	94,3	113,9	132,0	184,6	225,3	+ 4,5		93,7	113,5	130,8	185,1	233,2	+ 4,4	
1983 Januar .....	94,7	114,4	132,6	185,4	226,3	+ 4,1		94,6	114,5	131,9	186,7	235,2	+ 4,2	
Februar .....	94,8	114,5	132,7	185,6	226,5	+ 4,0		94,7	114,7	132,2	187,0	235,7	+ 3,9	
März .....	94,7	114,4	132,6	185,4	226,3	+ 3,9		94,9	114,9	132,4	187,4	236,1	+ 3,9	
April .....	95,1	114,8	133,1	186,1	227,1	+ 3,9		95,2	115,3	132,9	188,0	236,9	+ 3,7	
Mai .....	95,3	115,1	133,4	186,5	227,7	+ 3,5		95,5	115,6	133,2	188,5	237,5	+ 3,2	
Juni .....	95,7	115,5	133,9	187,2	228,5	+ 2,8		95,8	116,0	133,7	189,2	238,3	+ 2,7	
Juli .....	96,0	115,9	134,4	187,8	229,3	+ 2,7		96,1	116,3	134,0	189,6	238,9	+ 2,8	
August .....	96,2	116,2	134,7	188,3	229,9	+ 3,2		96,0	116,2	133,9	189,5	238,7	+ 3,4	
September .....	96,5	116,5	135,1	188,8	230,5	+ 3,2		96,1	116,4	134,1	189,8	239,1	+ 3,5	
Oktober .....	96,5	116,5	135,1	188,8	230,5	+ 2,7		96,1	116,4	134,1	189,8	239,1	+ 3,2	
November .....	96,6	116,7	135,3	189,1	230,9	+ 2,6		96,5	116,8	134,6	190,5	240,0	+ 3,2	
Dezember .....	96,9	117,0	135,6	189,6	231,5	+ 2,7		96,7	117,1	134,9	191,0	240,6	+ 3,2	
1984 Januar .....	97,3	117,5	136,2	190,4	232,5	+ 2,7		97,3	117,8	135,7	192,1	242,0	+ 2,9	
Februar .....	97,6	117,8	136,6	190,9	233,1	+ 2,9		97,7	118,3	136,3	192,9	243,1	+ 3,1	
März .....	97,6	117,9	136,7	191,1	233,3	+ 3,1		98,0	118,6	136,7	193,4	243,7	+ 3,2	
April .....	97,8	118,1	136,9	191,4	233,7	+ 2,9		98,0	118,7	136,8	193,6	243,9	+ 2,9	
Mai .....	97,9	118,2	137,0	191,6	233,8	+ 2,7		98,2	118,9	137,0	193,9	244,3	+ 2,9	
Juni .....	98,2	118,6	137,5	192,2	234,6	+ 2,7		98,5	119,3	137,5	194,5	245,1	+ 2,8	
Juli .....	98,1	118,4	137,3	191,9	234,2	+ 2,2		98,3	119,0	137,1	194,0	244,5	+ 2,5	
August .....	97,9	118,2	137,0	191,6	233,8	+ 1,7		97,9	118,5	136,5	193,2	243,5	+ 2,0	
September .....	97,9	118,2	137,0	191,6	233,8	+ 1,5		97,8	118,4	136,4	193,1	243,3	+ 1,7	
Oktober .....	98,6	119,0	138,0	192,9	235,4	+ 2,1		98,2	118,9	137,0	193,9	244,3	+ 2,1	
November .....	98,7	119,2	138,2	193,2	235,8	+ 2,1		98,5	119,2	137,3	194,4	244,9	+ 2,1	
Dezember .....	98,8	119,3	138,3	193,4	236,0	+ 2,0		98,5	119,3	137,5	194,5	245,1	+ 1,9	

\*) Aus den Werten der jeweiligen Originalbasis errechnet.

# 5 Preisindex für die Lebenshaltung aller privaten Haushalte und für abgegrenzte Verbrauchergruppen

## auf Originalbasis und umbasiert

(Langfristige Übersichten)

5.1 Gesamtindizes auf Originalbasis und umbasiert auf 1980, 1976, 1970 und 1962 (jeweils = 100)

Absolute Werte und relative Veränderungen gegenüber den entsprechenden Vorjahresergebnissen in Prozent <sup>\*)</sup>

5.1.2 4-Personen-Haushalte von Arbeitern und Angestellten mit mittlerem Einkommen und 2-Personen-Haushalte von Renten- und Sozialhilfeempfängern mit geringem Einkommen

Jahr Monat	Preisindex für die Lebenshaltung											
	4-Personen-Haushalte von Arbeitern und Angestellten mit mittlerem Einkommen						2-Personen-Haushalte von Renten- und Sozial- hilfeempfängern mit geringem Einkommen					
	1985 = 100 1980 = 100 1976 = 100 1970 = 100 1962 = 100  %						1985 = 100 1980 = 100 1976 = 100 1970 = 100 1962 = 100  %					
1985 Januar .....	99,3	119,9	139,0	194,3	237,2	+ 2,1	99,2	120,1	138,4	195,8	246,7	+ 2,0
Februar .....	99,7	120,4	139,6	195,1	238,2	+ 2,2	99,8	120,8	139,2	197,0	248,2	+ 2,1
März .....	99,9	120,6	139,8	195,5	238,6	+ 2,4	100,1	121,2	139,7	197,6	248,9	+ 2,1
April .....	100,1	120,9	140,1	195,9	239,1	+ 2,4	100,3	121,4	139,9	198,0	249,4	+ 2,3
Mai .....	100,3	121,1	140,4	196,3	239,6	+ 2,5	100,5	121,7	140,2	198,4	249,9	+ 2,3
Juni .....	100,3	121,1	140,4	196,3	239,6	+ 2,1	100,4	121,6	140,1	198,2	249,7	+ 1,9
Juli .....	100,1	120,9	140,1	195,9	239,1	+ 2,0	100,2	121,3	139,8	197,8	249,2	+ 1,9
August .....	99,8	120,5	139,7	195,3	238,4	+ 1,9	99,7	120,7	139,1	196,8	247,9	+ 1,8
September .....	99,9	120,6	139,8	195,5	238,6	+ 2,0	99,8	120,8	139,2	197,0	248,2	+ 2,0
Oktober .....	100,0	120,7	140,0	195,7	238,9	+ 1,4	99,8	120,8	139,2	197,0	248,2	+ 1,6
November .....	100,2	121,0	140,3	196,1	239,3	+ 1,5	100,0	121,1	139,5	197,4	248,7	+ 1,5
Dezember .....	100,3	121,1	140,4	196,3	239,6	+ 1,5	100,2	121,3	139,8	197,8	249,2	+ 1,7
1986 Januar .....	100,6	121,5	140,8	196,8	240,3	+ 1,3	100,6	121,8	140,4	198,6	250,2	+ 1,4
Februar .....	100,5	121,3	140,7	196,6	240,1	+ 0,8	100,8	122,0	140,6	199,0	250,7	+ 1,0
März .....	100,1	120,9	140,1	195,9	239,1	+ 0,2	100,6	121,8	140,4	198,6	250,2	+ 0,5
April .....	100,0	120,7	140,0	195,7	238,9	- 0,1	100,7	121,9	140,5	198,8	250,4	+ 0,4
Mai .....	100,0	120,7	140,0	195,7	238,9	- 0,3	100,7	121,9	140,5	198,8	250,4	+ 0,2
Juni .....	100,2	121,0	140,3	196,1	239,3	- 0,1	100,9	122,2	140,8	199,2	250,9	+ 0,5
Juli .....	99,8	120,5	139,7	195,3	238,4	- 0,3	100,6	121,8	140,4	198,6	250,2	+ 0,4
August .....	99,5	120,1	139,3	194,7	237,7	- 0,3	100,0	121,1	139,5	197,4	248,7	+ 0,3
September .....	99,6	120,3	139,4	194,9	237,9	- 0,3	99,9	120,9	139,4	197,2	248,4	+ 0,1
Oktober .....	99,3	119,9	139,0	194,3	237,2	- 0,7	99,5	120,5	138,8	196,4	247,4	- 0,3
November .....	99,1	119,7	138,7	193,9	236,7	- 1,1	99,3	120,2	138,5	196,0	246,9	- 0,7
Dezember .....	99,2	119,8	138,9	194,1	237,0	- 1,1	99,4	120,3	138,7	196,2	247,2	- 0,8
1987 Januar .....	99,6	120,3	139,4	194,9	237,9	- 1,0	99,8	120,8	139,2	197,0	248,2	- 0,8
Februar .....	99,7	120,4	139,6	195,1	238,2	- 0,8	100,0	121,1	139,5	197,4	248,7	- 0,8
März .....	99,7	120,4	139,6	195,1	238,2	- 0,4	100,0	121,1	139,5	197,4	248,7	- 0,6
April .....	99,9	120,6	139,8	195,5	238,6	- 0,1	100,1	121,2	139,7	197,6	248,9	- 0,6
Mai .....	100,0	120,7	140,0	195,7	238,9	-	100,4	121,6	140,1	198,2	249,7	- 0,3
Juni .....	100,1	120,9	140,1	195,9	239,1	- 0,1	100,4	121,6	140,1	198,2	249,7	- 0,5
Juli .....	100,1	120,9	140,1	195,9	239,1	+ 0,3	100,3	121,4	139,9	198,0	249,4	- 0,3
August .....	100,0	120,7	140,0	195,7	238,9	+ 0,5	99,9	120,9	139,4	197,2	248,4	- 0,1
September .....	99,8	120,5	139,7	195,3	238,4	+ 0,2	99,7	120,7	139,1	196,8	247,9	- 0,2
Oktober .....	99,9	120,6	139,8	195,5	238,6	+ 0,6	99,6	120,6	139,0	196,6	247,7	+ 0,1
November .....	99,9	120,6	139,8	195,5	238,6	+ 0,8	99,7	120,7	139,1	196,8	247,9	+ 0,4
Dezember .....	100,0	120,7	140,0	195,7	238,9	+ 0,8	99,9	120,9	139,4	197,2	248,4	+ 0,5
1988 Januar .....	100,3	121,1	140,4	196,3	239,6	+ 0,7	100,4	121,6	140,1	198,2	249,7	+ 0,6
Februar .....	100,5	121,3	140,7	196,6	240,1	+ 0,8	100,7	121,9	140,5	198,8	250,4	+ 0,7
März .....	100,5	121,3	140,7	196,6	240,1	+ 0,8	100,6	121,8	140,4	198,6	250,2	+ 0,6
April .....	100,8	121,7	141,1	197,2	240,8	+ 0,9	100,9	122,2	140,8	199,2	250,9	+ 0,8
Mai .....	101,0	122,0	141,4	197,6	241,3	+ 1,0	101,1	122,4	141,1	199,6	251,4	+ 0,7
Juni .....	101,1	122,1	141,5	197,8	241,5	+ 1,0	101,3	122,6	141,3	199,9	251,9	+ 0,9
Juli .....	101,1	122,1	141,5	197,8	241,5	+ 1,1	101,2	122,5	141,2	199,7	251,7	+ 0,9
August .....	101,1	122,1	141,5	197,8	241,5	+ 1,3	101,0	122,3	140,9	199,4	251,2	+ 1,1
September .....	101,1	122,1	141,5	197,8	241,5	+ 1,3	101,0	122,3	140,9	199,4	251,2	+ 1,3
Oktober .....	101,2	122,2	141,7	198,0	241,7	+ 1,3	101,2	122,5	141,2	199,7	251,7	+ 1,6
November .....	101,5	122,6	142,1	198,6	242,5	+ 1,6	101,4	122,8	141,5	200,1	252,2	+ 1,7
Dezember .....	101,7	122,8	142,4	199,0	242,9	+ 1,7	101,7	123,1	141,9	200,7	252,9	+ 1,8
1989 Januar .....	102,7	124,0	143,8	201,0	245,3	+ 2,4	102,8	124,5	143,4	202,9	255,7	+ 2,4
Februar .....	103,1	124,5	144,3	201,7	246,3	+ 2,6	103,2	124,9	144,0	203,7	256,6	+ 2,5
März .....	103,3	124,7	144,6	202,1	246,8	+ 2,8	103,3	125,1	144,1	203,9	256,9	+ 2,7
April .....	103,9	125,5	145,4	203,3	248,2	+ 3,1	103,8	125,7	144,8	204,9	258,1	+ 2,9
Mai .....	104,1	125,7	145,7	203,7	248,7	+ 3,1	104,2	126,2	145,4	205,7	259,1	+ 3,1
Juni .....	104,1	125,7	145,7	203,7	248,7	+ 3,0	104,3	126,3	145,5	205,9	259,4	+ 3,0
Juli .....	104,0	125,6	145,6	203,5	248,4	+ 2,9	104,2	126,2	145,4	205,7	259,1	+ 3,0
August .....	103,9	125,5	145,4	203,3	248,2	+ 2,8	104,0	125,9	145,1	205,3	258,6	+ 3,0
September .....	104,1	125,7	145,7	203,7	248,7	+ 3,0	104,1	126,0	145,2	205,5	258,9	+ 3,1
Oktober .....	104,4	126,1	146,1	204,3	249,4	+ 3,2	104,5	126,5	145,8	206,3	259,9	+ 3,3
November .....	104,5	126,2	146,3	204,5	249,6	+ 3,0	104,7	126,8	146,1	206,7	260,4	+ 3,3
Dezember .....	104,9	126,7	146,8	205,3	250,6	+ 3,1	105,2	127,4	146,8	207,6	261,6	+ 3,4
1990 Januar .....												
Februar .....												
März .....												
April .....												
Mai .....												
Juni .....												
Juli .....												
August .....												
September .....												
Oktober .....												
November .....												
Dezember .....												

<sup>\*)</sup> Aus den Werten der jeweiligen Originalbasis errechnet.

5 Preisindex für die Lebenshaltung aller privaten Haushalte und für abgegrenzte Verbrauchergruppen

auf Originalbasis und umbasiert

(Langfristige Übersichten)

5.2 4-Personen-Haushalte von Arbeitern und Angestellten mit mittlerem Einkommen

5.2.1 Gesamtindex umbasiert auf 1958, 1950, 1938, 1913/14 (jeweils = 100)

Absolute Werte und relative Veränderungen gegenüber den entsprechenden Vorjahresergebnissen in Prozent \*)

Jahr Monat	Gesamtindex					Jahr Monat	Gesamtindex				
	1958 = 100	1950 = 100	1938 = 100	1913/14 = 100	%		1958 = 100	1950 = 100	1938 = 100	1913/14 = 100	%
1949 D .....	90,7	106,7	166,3	208,9	-	1970 Januar ...	130,2	153,1	239,0	300,1	+ 2,7
1950 D .....	85,0	100	155,8	195,7	- 6,3	Februar ..	130,6	153,6	239,7	301,1	+ 2,8
1951 D .....	91,6	107,8	168,0	211,0	+ 7,8	März .....	131,0	154,1	240,5	302,0	+ 3,0
1952 D .....	93,5	110,0	171,5	215,4	+ 2,0	April .....	131,3	154,4	240,9	302,6	+ 3,0
1953 D .....	91,9	108,1	168,4	211,5	- 1,7	Mai .....	131,4	154,5	241,2	302,9	+ 3,0
1954 D .....	92,0	108,2	168,7	211,9	+ 0,1	Juni .....	131,6	154,9	241,7	303,5	+ 3,1
1955 D .....	93,5	110,0	171,5	215,4	+ 1,7	Juli .....	131,6	154,9	241,7	303,5	+ 3,1
1956 D .....	95,9	112,9	176,0	221,1	+ 2,6	August ...	131,8	155,0	241,9	303,8	+ 3,4
1957 D .....	97,9	115,2	179,5	225,5	+ 2,1	September	131,8	155,0	241,9	303,8	+ 3,3
1958 D .....	100	117,7	183,4	230,4	+ 2,1	Oktober ..	132,3	155,6	242,9	305,0	+ 3,6
1959 D .....	101,0	118,8	185,2	232,6	+ 1,0	November ..	133,0	156,4	244,1	306,5	+ 3,8
1960 D .....	102,4	120,5	187,9	236,0	+ 1,4	Dezember ..	133,5	157,0	245,1	307,7	+ 3,8
1961 D .....	104,7	123,2	192,3	241,5	+ 2,3	1971 Januar ...	135,2	159,0	248,2	311,7	+ 3,8
1962 D .....	107,9	126,9	198,0	248,6	+ 3,0	Februar ..	136,1	160,1	249,9	313,8	+ 4,2
1963 D .....	111,1	130,7	204,0	256,2	+ 3,0	März .....	137,0	161,2	251,6	315,9	+ 4,6
1964 D .....	113,7	133,8	208,7	262,1	+ 2,3	April .....	137,6	161,8	252,5	317,1	+ 4,8
1965 D .....	117,5	138,3	215,8	271,0	+ 3,4	Mai .....	138,0	162,3	253,3	318,0	+ 5,0
1966 D .....	121,7	143,1	223,4	280,5	+ 3,5	Juni .....	138,2	162,6	253,8	318,7	+ 5,0
1967 D .....	123,4	145,2	226,5	284,5	+ 1,4	Juli .....	138,8	163,2	254,7	319,9	+ 5,4
1968 D .....	125,0	147,1	229,5	288,3	+ 1,3	August ...	138,9	163,4	255,0	320,2	+ 5,4
1969 D .....	127,6	150,1	234,2	294,1	+ 2,0	September	139,4	164,0	255,9	321,4	+ 5,8
1970 D .....	131,7	154,9	241,7	303,5	+ 3,2	Oktober ..	139,9	164,6	256,9	322,6	+ 5,8
1971 D .....	138,4	162,8	254,0	319,0	+ 5,1	November ..	140,5	165,2	257,9	323,8	+ 5,6
1972 D .....	145,8	171,5	267,6	336,0	+ 5,3	Dezember ..	141,0	165,8	258,8	325,0	+ 5,6
1973 D .....	155,7	183,1	285,8	358,8	+ 6,8	1972 Januar ...	142,4	167,5	261,5	328,4	+ 5,4
1974 D .....	166,2	195,5	305,1	383,2	+ 6,9	Februar ..	143,1	168,3	262,7	329,9	+ 5,1
1975 D .....	176,4	207,5	323,8	406,6	+ 6,1	März .....	143,9	169,3	264,1	331,7	+ 5,0
1976 D .....	184,1	216,6	337,9	424,4	+ 4,4	April .....	144,2	169,6	264,6	332,3	+ 4,8
1977 D .....	190,5	224,2	349,8	439,3	+ 3,5	Mai .....	144,4	169,9	265,1	332,9	+ 4,7
1978 D .....	195,3	229,9	358,6	450,4	+ 2,5	Juni .....	144,9	170,5	266,1	334,1	+ 4,9
1979 D .....	202,7	238,6	372,2	467,5	+ 3,9	Juli .....	145,7	171,4	267,5	336,0	+ 5,0
1980 D .....	213,4	251,1	391,8	492,0	+ 5,3	August ...	145,9	171,6	267,8	336,3	+ 5,0
1981 D .....	226,9	267,0	416,6	523,1	+ 6,3	September	147,6	173,6	270,9	340,2	+ 5,9
1982 D .....	238,9	281,1	438,6	550,8	+ 5,4	Oktober ..	148,4	174,5	272,4	342,0	+ 6,0
1983 D .....	246,7	290,3	453,0	568,9	+ 3,2	November ..	149,0	175,3	273,6	343,5	+ 6,1
1984 D .....	252,5	297,2	463,7	582,3	+ 2,4	Dezember ..	149,7	176,1	274,8	345,1	+ 6,2
1985 D .....	257,6	303,1	473,0	594,0	+ 2,0	1973 Januar ...	151,1	177,8	277,4	348,4	+ 6,1
1986 D .....	257,2	302,6	472,2	593,0	- 0,2	Februar ..	152,2	179,0	279,4	350,8	+ 6,3
1987 D .....	257,3	302,8	472,5	593,5	+ 0,1	März .....	153,1	180,1	281,1	352,9	+ 6,4
1988 D .....	260,2	306,1	477,7	600,0	+ 1,1	April .....	154,2	181,3	283,0	355,4	+ 6,9
1989 D .....	267,7	315,0	491,5	617,3	+ 2,9	Mai .....	154,9	182,3	284,4	357,2	+ 7,3
1966 Januar ...	120,3	141,5	220,8	277,3	+ 4,2	Juni .....	155,7	183,2	285,9	359,0	+ 7,4
Februar ..	120,5	141,8	221,2	277,8	+ 4,3	Juli .....	156,3	183,8	286,9	360,2	+ 7,2
März .....	120,9	142,3	222,0	278,8	+ 4,3	August ...	156,3	183,8	286,9	360,2	+ 7,1
April .....	121,6	143,0	223,2	280,3	+ 4,5	September	156,5	184,1	287,3	360,8	+ 6,1
Mai .....	122,2	143,8	224,4	281,8	+ 4,4	Oktober ..	157,7	185,5	289,5	363,6	+ 6,3
Juni .....	122,2	143,8	224,4	281,8	+ 4,4	November ..	159,4	187,5	292,7	367,5	+ 7,0
Juli .....	122,2	143,8	224,4	281,8	+ 4,4	Dezember ..	160,5	188,8	294,6	369,9	+ 7,2
August ...	121,7	143,1	223,4	280,6	+ 2,9	1974 Januar ...	161,8	190,3	297,0	373,0	+ 7,1
September	121,5	142,9	223,0	280,1	+ 2,8	Februar ..	163,0	191,7	299,2	375,7	+ 7,1
Oktober ..	121,7	143,1	223,4	280,6	+ 2,8	März .....	163,6	192,5	300,4	377,2	+ 6,9
November ..	122,4	144,0	224,8	282,3	+ 2,9	April .....	164,8	193,9	302,6	380,0	+ 6,9
Dezember ..	122,8	144,4	225,3	283,0	+ 2,6	Mai .....	165,6	194,8	304,0	381,8	+ 6,9
1967 Januar ...	123,1	144,8	225,9	283,7	+ 2,3	Juni .....	166,3	195,6	305,2	383,3	+ 6,8
Februar ..	123,2	144,9	226,1	284,0	+ 2,2	Juli .....	166,8	196,2	306,2	384,5	+ 6,7
März .....	123,3	145,1	226,3	284,2	+ 2,2	August ...	166,9	196,4	306,4	384,8	+ 6,8
April .....	123,5	145,3	226,7	284,7	+ 1,6	September	167,5	197,0	307,4	386,0	+ 7,0
Mai .....	123,8	145,7	227,3	285,5	+ 1,3	Oktober ..	168,4	198,1	309,1	388,2	+ 6,8
Juni .....	124,1	145,9	227,7	286,0	+ 1,5	November ..	169,7	199,6	311,5	391,2	+ 6,4
Juli .....	124,2	146,1	227,9	286,2	+ 1,6	Dezember ..	170,2	200,2	312,5	392,4	+ 6,1
August ...	123,4	145,2	226,5	284,5	+ 1,4	1975 Januar ...	171,8	202,1	315,4	396,0	+ 6,2
September	123,1	144,8	225,9	283,7	+ 1,3	Februar ..	172,7	203,2	317,1	398,2	+ 6,0
Oktober ..	123,0	144,7	225,7	283,5	+ 1,1	März .....	173,6	204,2	318,8	400,3	+ 6,1
November ..	123,2	144,9	226,1	284,0	+ 0,6	April .....	175,0	205,8	321,2	403,3	+ 6,2
Dezember ..	123,2	144,9	226,1	284,0	+ 0,4	Mai .....	176,0	207,0	323,1	405,8	+ 6,3
1968 Januar ...	124,8	146,8	229,1	287,7	+ 1,4	Juni .....	177,2	208,4	325,3	408,5	+ 6,6
Februar ..	124,8	146,8	229,1	287,7	+ 1,3	Juli .....	177,3	208,6	325,5	408,8	+ 6,3
März .....	124,9	147,0	229,3	288,0	+ 1,3	August ...	177,2	208,4	325,3	408,5	+ 6,2
April .....	124,9	147,0	229,3	288,0	+ 1,2	September	178,0	209,4	326,7	410,3	+ 6,3
Mai .....	124,9	147,0	229,3	288,0	+ 0,9	Oktober ..	178,6	210,1	327,9	411,8	+ 6,1
Juni .....	125,1	147,1	229,6	288,3	+ 0,8	November ..	179,2	210,8	328,9	413,0	+ 5,6
Juli .....	124,9	147,0	229,3	288,0	+ 0,6	Dezember ..	179,7	211,4	329,9	414,3	+ 5,6
August ...	124,7	146,6	228,9	287,4	+ 1,1	1976 Januar ...	181,1	213,1	332,5	417,6	+ 5,5
September	124,7	146,6	228,9	287,4	+ 1,3	Februar ..	182,2	214,4	334,5	420,1	+ 5,5
Oktober ..	125,1	147,1	229,6	288,3	+ 1,7	März .....	182,8	215,0	335,5	421,4	+ 5,3
November ..	125,7	147,9	230,8	289,8	+ 2,0	April .....	183,9	216,3	337,6	424,0	+ 5,2
Dezember ..	126,0	148,2	231,3	290,4	+ 2,2	Mai .....	184,4	217,0	338,6	425,2	+ 4,8
1969 Januar ...	126,8	149,1	232,7	292,3	+ 1,6	Juni .....	184,6	217,2	338,9	425,7	+ 4,2
Februar ..	127,0	149,4	233,2	292,9	+ 1,8	Juli .....	184,0	216,6	337,9	424,4	+ 3,8
März .....	127,2	149,6	233,5	293,2	+ 1,8	August ...	184,6	217,2	338,9	425,7	+ 4,2
April .....	127,4	149,9	233,9	293,8	+ 2,0	September	184,8	217,4	339,3	426,1	+ 3,8
Mai .....	127,6	150,1	234,2	294,1	+ 2,1	Oktober ..	185,0	217,6	339,6	426,5	+ 3,6
Juni .....	127,7	150,2	234,4	294,4	+ 2,2	November ..	185,3	218,1	340,3	427,4	+ 3,5
Juli .....	127,4	149,9	233,9	293,8	+ 2,2	Dezember ..	186,1	218,9	341,6	429,1	+ 3,6
August ...	127,6	150,1	234,2	294,1	+ 2,3						
September	127,7	150,2	234,4	294,4	+ 2,1						
Oktober ..	128,1	150,7	235,1	295,3	+ 1,9						
November ..	128,6	151,3	236,1	296,5	+ 2,1						
Dezember ..											

\*) Aus den Werten der jeweiligen Originalbasis errechnet.

5 Preisindex für die Lebenshaltung aller privaten Haushalte und für abgegrenzte Verbrauchergruppen

auf Originalbasis und umbasiert

(Langfristige Übersichten)

5.2 4-Personen-Haushalte von Arbeitern und Angestellten mit mittlerem Einkommen

5.2.1 Gesamtindex umbasiert auf 1958, 1950, 1938, 1913/14 (jeweils = 100)

Absolute Werte und relative Veränderungen gegenüber den entsprechenden Vorjahresergebnissen in Prozent\*)

Jahr Monat	Gesamtindex					Jahr Monat	Gesamtindex				
	1958 = 100	1950 = 100	1938 = 100	1913/14 = 100	%		1958 = 100	1950 = 100	1938 = 100	1913/14 = 100	%
1977 Januar ...	187,9	221,1	345,0	433,3	+ 3,8	1984 Januar ...	250,7	295,0	460,3	578,1	+ 2,7
Februar ...	188,6	222,0	346,4	435,0	+ 3,5	Februar ...	251,3	295,8	461,5	579,6	+ 2,9
März ...	189,2	222,6	347,4	436,3	+ 3,5	März ...	251,6	296,0	461,9	580,0	+ 3,1
April ...	190,1	223,7	349,1	438,4	+ 3,4	April ...	252,0	296,5	462,7	581,0	+ 2,9
Mai ...	190,7	224,4	350,1	439,7	+ 3,4	Mai ...	252,2	296,8	463,1	581,5	+ 2,7
Juni ...	191,2	225,0	351,1	440,9	+ 3,6	Juni ...	253,0	297,8	464,6	583,5	+ 2,7
Juli ...	191,0	224,8	350,7	440,5	+ 3,8	Juli ...	252,6	297,3	463,9	582,5	+ 2,2
August ...	191,0	224,8	350,7	440,5	+ 3,5	August ...	252,2	296,8	463,1	581,5	+ 1,7
September ...	191,0	224,8	350,7	440,5	+ 3,4	September ...	252,2	296,8	463,1	581,5	+ 1,5
Oktober ...	191,4	225,2	351,4	441,4	+ 3,5	Oktober ...	253,9	298,8	466,2	585,5	+ 2,1
November ...	191,6	225,4	351,8	441,8	+ 3,4	November ...	254,3	299,3	467,0	586,4	+ 2,1
Dezember ...	192,1	226,1	352,8	443,1	+ 3,3	Dezember ...	254,5	299,5	467,4	586,9	+ 2,0
1978 Januar ...	193,2	227,4	354,8	445,6	+ 2,8	1985 Januar ...	255,8	301,0	469,7	589,9	+ 2,1
Februar ...	194,2	228,5	356,5	447,7	+ 2,9	Februar ...	256,8	302,2	471,6	592,3	+ 2,2
März ...	194,7	229,1	357,5	449,0	+ 2,9	März ...	257,3	302,8	472,5	593,5	+ 2,4
April ...	195,3	229,8	358,5	450,3	+ 2,7	April ...	257,9	303,4	473,5	594,7	+ 2,4
Mai ...	195,8	230,4	359,5	451,6	+ 2,7	Mai ...	258,4	304,0	474,4	595,8	+ 2,5
Juni ...	196,2	230,9	360,2	452,4	+ 2,6	Juni ...	258,4	304,0	474,4	595,8	+ 2,1
Juli ...	195,8	230,4	359,5	451,6	+ 2,5	Juli ...	257,9	303,4	473,5	594,7	+ 2,0
August ...	195,5	230,0	358,9	450,7	+ 2,3	August ...	257,1	302,5	472,1	592,9	+ 1,9
September ...	195,3	229,8	358,5	450,3	+ 2,2	September ...	257,3	302,8	472,5	593,5	+ 2,0
Oktober ...	195,5	230,0	358,9	450,7	+ 2,1	Oktober ...	257,6	303,1	473,0	594,1	+ 1,4
November ...	196,0	230,6	359,9	452,0	+ 2,3	November ...	258,1	303,7	474,0	595,2	+ 1,5
Dezember ...	196,6	231,3	360,9	453,2	+ 2,3	Dezember ...	258,4	304,0	474,4	595,8	+ 1,5
1979 Januar ...	198,2	233,2	363,9	457,1	+ 2,6	1986 Januar ...	259,1	304,9	475,8	597,6	+ 1,3
Februar ...	199,1	234,3	365,6	459,2	+ 2,6	Februar ...	258,9	304,6	475,4	597,0	+ 0,8
März ...	200,1	235,4	367,3	461,3	+ 2,7	März ...	257,9	303,4	473,5	594,7	+ 0,2
April ...	201,2	236,7	369,3	463,9	+ 3,0	April ...	257,6	303,1	473,0	594,1	- 0,1
Mai ...	201,7	237,4	370,3	465,1	+ 3,0	Mai ...	257,6	303,1	473,0	594,1	- 0,3
Juni ...	202,6	238,4	372,0	467,3	+ 3,3	Juni ...	258,1	303,7	474,0	595,2	- 0,1
Juli ...	203,7	239,7	374,1	469,8	+ 4,0	Juli ...	257,1	302,5	472,1	592,9	- 0,3
August ...	204,1	240,2	374,7	470,6	+ 4,4	August ...	256,3	301,6	470,6	591,1	- 0,3
September ...	204,7	240,8	375,8	471,9	+ 4,8	September ...	256,6	301,9	471,1	591,7	- 0,3
Oktober ...	205,0	241,3	376,4	472,8	+ 4,9	Oktober ...	255,8	301,0	469,7	589,9	- 0,7
November ...	205,8	242,1	377,8	474,5	+ 5,0	November ...	255,3	300,4	468,8	588,7	- 1,1
Dezember ...	206,7	243,2	379,5	476,6	+ 5,1	Dezember ...	255,5	300,7	469,2	589,3	- 1,1
1980 Januar ...	207,6	244,3	381,2	478,7	+ 4,7	1987 Januar ...	256,6	301,9	471,1	591,7	- 1,0
Februar ...	210,2	247,3	385,9	484,6	+ 5,6	Februar ...	256,8	302,2	471,6	592,3	- 0,8
März ...	211,2	248,6	387,9	487,1	+ 5,5	März ...	256,8	302,2	471,6	592,3	- 0,4
April ...	212,1	249,6	389,4	489,0	+ 5,4	April ...	257,3	302,8	472,5	593,5	- 0,1
Mai ...	213,1	250,8	391,4	491,5	+ 5,7	Mai ...	257,6	303,1	473,0	594,1	-
Juni ...	214,0	251,8	393,0	493,5	+ 5,6	Juni ...	257,9	303,4	473,5	594,7	- 0,1
Juli ...	214,4	252,3	393,7	494,4	+ 5,2	Juli ...	257,9	303,4	473,5	594,7	+ 0,3
August ...	214,4	252,3	393,7	494,4	+ 5,0	August ...	257,6	303,1	473,0	594,1	+ 0,5
September ...	214,4	252,3	393,7	494,4	+ 4,8	September ...	257,1	302,5	472,1	592,9	+ 0,2
Oktober ...	214,9	252,8	394,5	495,4	+ 4,8	Oktober ...	257,3	302,8	472,5	593,5	+ 0,6
November ...	216,3	254,6	397,3	498,9	+ 5,2	November ...	257,3	302,8	472,5	593,5	+ 0,8
Dezember ...	217,8	256,4	400,0	502,3	+ 5,4	Dezember ...	257,6	303,1	473,0	594,1	+ 0,8
1981 Januar ...	220,0	258,9	403,9	507,2	+ 6,0	1988 Januar ...	258,4	304,0	474,4	595,8	+ 0,7
Februar ...	221,5	260,6	406,7	510,7	+ 5,4	Februar ...	258,9	304,6	475,4	597,0	+ 0,8
März ...	223,0	262,4	409,4	514,1	+ 5,6	März ...	258,9	304,6	475,4	597,0	+ 0,8
April ...	224,7	264,4	412,5	518,1	+ 5,9	April ...	259,7	305,5	476,8	598,8	+ 0,9
Mai ...	225,5	265,4	414,1	520,0	+ 5,8	Mai ...	260,2	306,2	477,7	600,0	+ 1,0
Juni ...	226,4	266,4	415,7	522,0	+ 5,8	Juni ...	260,4	306,5	478,2	600,6	+ 1,0
Juli ...	227,9	268,2	418,4	525,4	+ 6,3	Juli ...	260,4	306,5	478,2	600,6	+ 1,0
August ...	228,5	268,9	419,6	526,9	+ 6,6	August ...	260,4	306,5	478,2	600,6	+ 1,1
September ...	229,8	270,4	421,9	529,9	+ 7,2	September ...	260,4	306,5	478,2	600,6	+ 1,3
Oktober ...	230,6	271,4	423,5	531,8	+ 7,3	Oktober ...	260,7	306,8	478,7	601,2	+ 1,3
November ...	231,9	272,9	425,9	534,8	+ 7,2	November ...	261,5	307,7	480,1	603,0	+ 1,6
Dezember ...	232,6	273,7	427,0	536,3	+ 6,8	Dezember ...	262,0	308,3	481,1	604,2	+ 1,7
1982 Januar ...	234,5	275,9	430,6	540,7	+ 6,6	1989 Januar ...	264,6	311,3	485,8	610,1	+ 2,4
Februar ...	234,9	276,4	431,3	541,7	+ 6,1	Februar ...	265,6	312,5	487,7	612,5	+ 2,6
März ...	234,9	276,4	431,3	541,7	+ 5,4	März ...	266,1	313,1	488,6	613,7	+ 2,8
April ...	235,8	277,4	432,9	543,6	+ 4,9	April ...	267,6	314,9	491,5	617,2	+ 3,1
Mai ...	237,3	279,2	435,7	547,1	+ 5,2	Mai ...	268,2	315,5	492,4	618,4	+ 3,1
Juni ...	239,8	282,2	440,4	553,0	+ 5,9	Juni ...	268,2	315,5	492,4	618,4	+ 3,0
Juli ...	240,7	283,2	441,9	555,0	+ 5,6	Juli ...	267,9	315,2	491,9	617,8	+ 2,9
August ...	240,2	282,7	441,1	554,0	+ 5,1	August ...	267,6	314,9	491,5	617,2	+ 2,8
September ...	240,9	283,5	442,3	555,4	+ 4,8	September ...	268,2	315,6	492,4	618,4	+ 3,0
Oktober ...	242,0	284,7	444,3	557,9	+ 4,9	Oktober ...	268,9	316,5	493,8	620,2	+ 3,2
November ...	242,6	285,5	445,5	559,4	+ 4,6	November ...	269,2	316,8	494,3	620,8	+ 3,0
Dezember ...	243,0	286,0	446,2	560,4	+ 4,5	Dezember ...	270,2	318,0	496,2	623,2	+ 3,1
1983 Januar ...	244,1	287,2	448,2	562,8	+ 4,1	1990 Januar ...					
Februar ...	244,3	287,5	448,6	563,3	+ 4,0	Februar ...					
März ...	244,1	287,2	448,2	562,8	+ 3,9	März ...					
April ...	244,9	288,2	449,8	564,8	+ 3,9	April ...					
Mai ...	245,6	289,0	450,9	566,3	+ 3,5	Mai ...					
Juni ...	246,4	290,0	452,5	568,2	+ 2,8	Juni ...					
Juli ...	247,3	291,0	454,1	570,2	+ 2,7	Juli ...					
August ...	247,9	291,8	455,2	571,7	+ 3,2	August ...					
September ...	248,6	292,5	456,4	573,2	+ 3,2	September ...					
Oktober ...	248,6	292,5	456,4	573,2	+ 2,7	Oktober ...					
November ...	249,0	293,0	457,2	574,1	+ 2,6	November ...					
Dezember ...	249,6	293,8	458,4	575,6	+ 2,7	Dezember ...					

\*) Aus den Werten der jeweiligen Originalbasis errechnet.

**5 Preisindex für die Lebenshaltung aller privaten Haushalte und für abgegrenzte Verbrauchergruppen**  
**auf Originalbasis und umbasiert**  
**(Langfristige Übersichten)**

**5.2 4-Personen-Haushalte von Arbeitern und Angestellten mit mittlerem Einkommen**

**5.2.2 Gliederung nach Bedarfsgruppen**

1970 = 100

Jahr Monat	Gesamt- index	Bedarfsgruppe								
		Er- nährung	Getränke und Tabak- waren	Wohnung	Heizung und Beleuch- tung	Hausrat	Beklei- dung	Reinigung und Körper- pflege	Bildung, Unter- haltung und Erholung	Ver- kehr
1962 D .....	81,9	86,1	88,1	61,1	83,6	94,4	84,8	79,9	74,8	84,2
1963 D .....	84,4	88,9	88,9	64,6	85,8	94,8	86,8	81,8	77,6	87,8
1964 D .....	86,4	91,0	89,5	68,6	87,0	95,5	88,5	83,3	80,2	88,7
1965 D .....	89,3	95,2	89,7	72,6	88,6	97,2	90,9	85,9	83,3	89,6
1966 D .....	92,4	97,5	93,3	79,2	89,7	98,4	93,8	89,7	86,6	93,1
1967 D .....	93,8	96,9	95,9	84,1	90,6	97,8	95,1	91,1	89,6	96,0
1968 D .....	95,0	95,0	97,5	89,5	96,9	96,6	95,1	95,7	93,9	97,9
1969 D .....	96,9	97,7	97,4	96,1	97,1	96,7	96,0	96,9	95,5	97,5
1970 D .....	100	100	100	100	100	100	100	100	100	100
1971 D .....	105,1	104,3	102,5	105,9	103,4	104,1	106,0	105,0	104,4	109,2
1972 D .....	110,7	110,3	108,0	112,1	107,3	107,8	112,5	109,7	108,9	115,9
1973 D .....	118,2	118,5	115,4	119,4	120,1	111,7	121,1	115,0	115,6	123,2
1974 D .....	126,3	125,4	118,2	126,3	137,0	119,5	130,0	122,7	126,3	134,0
1975 D .....	134,0	132,9	121,8	135,8	154,0	125,7	136,6	130,2	135,5	140,9
1976 D .....	139,9	140,2	126,0	143,0	163,6	128,4	141,4	134,3	141,0	147,0
1977 D .....	144,8	143,7	140,3	147,7	165,1	132,6	148,4	138,0	145,3	150,2
1978 D .....	148,4	146,2	141,0	151,9	169,1	136,4	155,1	142,0	149,9	154,1
1979 D .....	154,0	149,0	142,6	156,9	196,4	139,7	162,1	146,3	155,8	161,7
1980 D .....	162,1	155,3	147,0	165,1	215,5	146,5	171,9	152,1	163,0	173,3
1981 D .....	172,3	163,6	151,5	172,6	252,1	153,7	180,8	160,2	173,3	188,1
1982 D .....	181,5	171,6	166,8	181,4	272,6	159,4	189,1	171,9	183,5	193,8
1983 D .....	187,4	174,9	174,3	191,2	270,9	162,8	194,9	181,3	192,3	200,5
1984 D .....	191,9	178,1	174,9	198,5	279,7	165,6	199,9	183,8	198,2	204,9
1985 D .....	195,7	178,9	178,0	204,8	290,2	167,6	204,7	188,2	202,4	210,2
1986 D .....	195,3	178,6	182,5	208,6	263,9	167,7	209,0	191,4	206,7	203,4
1987 D .....	195,5	178,2	179,6	211,9	237,3	170,5	211,7	194,6	210,5	204,4
1988 D .....	197,6	178,4	179,7	216,9	231,1	171,7	214,4	198,7	216,1	207,0
1989 D .....	203,3	182,0	185,0	223,9	240,1	174,0	217,3	206,3	221,2	217,5
1985 Januar .....	194,3	178,0	176,0	202,8	289,0	167,8	202,7	187,3	200,8	208,1
Februar .....	195,1	179,6	176,5	203,2	291,0	167,8	203,1	187,5	201,2	208,5
März .....	195,5	180,5	176,9	203,8	293,4	168,0	203,7	187,7	201,4	208,7
April .....	195,9	181,4	176,9	204,2	290,2	167,6	203,9	188,1	201,6	210,6
Mai .....	196,3	181,8	177,1	204,4	288,1	167,6	204,1	188,1	201,6	212,5
Juni .....	196,3	181,0	177,2	204,6	286,7	167,8	204,3	188,2	202,6	212,3
Juli .....	195,9	179,8	177,4	205,1	288,4	167,5	204,3	188,2	202,8	211,3
August .....	195,3	177,3	177,4	205,5	289,0	167,1	204,7	188,4	202,8	209,8
September .....	195,5	176,9	179,9	205,7	292,5	167,1	205,2	188,6	203,0	208,9
Oktober .....	195,7	176,2	180,1	206,1	291,3	167,3	205,8	188,8	203,2	210,6
November .....	196,1	176,7	180,1	206,1	292,8	167,8	207,4	189,0	203,4	210,6
Dezember .....	196,3	177,3	179,9	206,5	289,9	168,3	207,4	189,0	204,0	210,6
1986 Januar .....	196,8	178,9	180,1	206,9	285,8	169,0	207,6	190,5	205,1	211,5
Februar .....	196,6	180,0	180,6	207,3	280,9	169,3	208,0	190,9	205,5	207,7
März .....	195,9	179,4	181,7	207,7	278,6	169,1	208,2	190,9	205,7	203,5
April .....	195,7	180,1	182,2	207,9	274,8	169,1	208,4	191,1	205,9	202,0
Mai .....	195,7	180,5	183,1	208,1	268,7	168,8	208,8	191,3	206,1	202,4
Juni .....	196,1	180,7	183,5	208,3	264,9	168,6	208,8	191,4	206,9	204,5
Juli .....	195,3	179,8	183,8	208,7	258,5	168,1	208,8	191,4	207,1	202,6
August .....	194,7	177,6	183,3	209,1	259,1	167,8	209,0	191,6	207,3	201,0
September .....	194,9	177,1	182,9	209,4	257,4	168,0	209,7	191,8	207,3	202,6
Oktober .....	194,3	176,6	182,9	209,6	248,4	168,5	209,9	192,0	207,5	201,2
November .....	193,9	176,2	182,9	209,6	245,8	168,6	210,1	192,2	207,7	200,7
Dezember .....	194,1	176,7	182,8	210,0	243,4	169,0	210,3	192,2	207,9	201,0
1987 Januar .....	194,9	177,5	182,2	210,2	244,3	170,6	210,5	193,3	208,3	202,8
Februar .....	195,1	178,7	181,9	210,8	239,7	170,6	210,7	193,5	208,9	202,4
März .....	195,1	178,5	181,3	211,0	237,9	170,8	211,1	193,7	209,1	202,6
April .....	195,5	179,6	180,3	211,2	235,6	170,5	211,3	193,7	209,7	204,7
Mai .....	195,7	180,5	179,9	211,6	234,7	170,5	211,5	193,9	209,9	204,9
Juni .....	195,9	180,0	179,6	211,6	237,1	170,8	211,5	194,1	210,9	205,2
Juli .....	195,9	179,3	179,4	212,0	237,4	170,3	211,5	194,6	211,1	205,2
August .....	195,7	177,6	178,3	212,4	238,2	170,1	211,7	195,2	211,1	205,6
September .....	195,3	176,9	178,0	212,6	236,2	170,0	212,3	195,4	211,3	203,9
Oktober .....	195,5	176,2	178,0	212,8	236,5	170,1	212,5	195,6	211,7	205,2
November .....	195,5	176,2	178,0	213,0	235,3	170,6	212,7	195,8	211,7	205,2
Dezember .....	195,7	176,9	177,8	213,2	235,0	171,2	212,7	196,0	212,3	205,2
1988 Januar .....	196,3	177,8	177,8	213,7	233,6	172,5	212,9	197,8	214,0	204,3
Februar .....	196,6	179,1	178,0	214,3	232,4	172,5	213,3	198,0	214,4	204,7
März .....	196,6	178,5	178,0	214,9	231,3	172,3	213,6	198,2	214,6	205,2
April .....	197,2	179,4	178,1	215,1	232,4	172,2	213,8	198,4	215,0	205,8
Mai .....	197,6	179,6	179,0	215,5	232,1	172,0	214,4	198,4	215,6	206,8
Juni .....	197,8	180,1	179,2	215,9	231,5	171,7	214,4	198,6	216,4	207,3
Juli .....	197,8	178,9	179,4	216,7	231,3	171,2	214,4	198,6	216,6	208,1
August .....	197,8	177,6	179,7	217,8	231,3	170,8	214,4	198,8	216,8	208,3
September .....	197,8	176,9	179,9	218,6	230,1	170,8	215,0	199,0	217,0	208,3
Oktober .....	198,0	177,3	180,1	219,4	228,4	171,2	215,2	199,2	217,2	208,1
November .....	198,6	177,5	183,8	220,0	228,6	171,5	215,4	199,5	217,6	208,3
Dezember .....	199,0	178,0	183,8	220,4	230,4	171,8	215,4	199,5	218,2	208,7
1989 Januar .....	201,0	179,3	184,0	220,8	235,9	173,5	215,8	205,2	219,0	214,2
Februar .....	201,7	180,5	184,2	221,4	236,2	173,8	216,2	205,4	219,4	215,5
März .....	202,1	180,5	184,2	222,1	236,5	174,0	216,6	205,6	219,6	216,1
April .....	203,3	181,8	184,5	222,7	238,5	174,0	216,8	205,7	219,8	220,7
Mai .....	203,7	182,8	184,5	223,3	237,9	174,0	217,0	205,9	220,2	220,9
Juni .....	203,7	183,2	184,9	223,7	238,2	173,8	217,2	206,1	221,4	219,5
Juli .....	203,5	182,5	185,3	224,1	237,9	173,7	217,2	206,3	221,9	218,0
August .....	203,3	181,4	185,3	224,7	239,4	173,5	217,4	206,5	222,1	216,9
September .....	203,7	181,8	185,4	225,1	241,7	173,7	217,9	206,7	222,5	216,9
Oktober .....	204,3	182,7	185,8	225,5	244,3	174,0	218,3	207,1	222,7	217,6
November .....	204,5	183,4	186,0	226,2	245,2	174,8	218,3	207,4	222,9	216,5
Dezember .....	205,3	184,6	185,6	226,6	249,5	175,2	218,3	207,6	223,3	216,7

**5 Preisindex für die Lebenshaltung aller privaten Haushalte und für  
abgegrenzte Verbrauchergruppen auf Originalbasis und umbasiert  
(Langfristige Übersichten)**

**5.3 Entwicklung der Wohnungsmieten aus dem Preisindex für die Lebenshaltung aller privaten Haushalte**

5.3.1 Umbasiert auf 1980 und 1976 (jeweils = 100)

Jahr Monat	Wohnungsmiete													
	insgesamt	Altbauwohnungen						Neubauwohnungen						
		zusammen	aus der Zeit				zusammen	sozialer Wohnungsbau aus der Zeit nach dem 20.6.1948	freifinanzierter Wohnungsbau aus der Zeit nach dem 20.6.1948					
			vor dem 1.4.1924		vom 1.4.1924 bis zum 20.6.1948									
1980=100	1976=100	1980=100	1976=100	1980=100	1976=100	1980=100	1976=100	1980=100	1976=100	1980=100	1976=100			
1974 D .....	77,8	89,7	75,7	88,9	75,4	89,2	75,6	88,3	78,8	90,1	74,9	87,0	81,2	92,1
1975 D .....	82,7	95,3	80,7	94,8	80,2	94,8	81,0	94,6	83,6	95,5	81,4	94,6	84,9	90,3
1976 D .....	86,7	100	85,2	100	84,6	100	85,6	100	87,5	100	86,1	100	88,2	100
1977 D .....	89,6	103,4	88,7	104,2	88,2	104,3	89,1	104,0	90,1	102,9	88,8	103,1	90,7	102,9
1978 D .....	92,3	106,4	91,8	107,9	91,6	108,3	91,8	107,2	92,5	105,7	91,1	105,9	93,2	105,7
1979 D .....	95,3	109,8	95,0	111,6	94,7	112,0	95,1	111,1	95,4	109,0	94,2	109,4	96,0	108,8
1980 D .....	100	115,3	100	117,5	100	118,3	100	116,9	100	114,3	100	116,2	100	113,4
1981 D .....	104,4	120,4	105,0	123,3	105,1	124,3	104,9	122,5	104,2	119,1	104,6	121,6	103,9	117,7
1982 D .....	109,7	126,5	110,5	129,8	110,4	130,6	110,6	129,2	109,3	124,9	110,4	128,3	108,5	123,0
1983 D .....	115,6	133,3	117,4	137,9	117,2	138,6	117,5	137,3	114,7	131,1	117,1	136,1	112,8	127,9
1984 D .....	120,0	138,4	122,7	144,1	122,1	144,4	123,0	143,6	118,7	135,6	121,7	141,4	116,4	131,9
1985 D .....	123,7	142,7	127,1	149,3	126,5	149,7	127,4	148,8	122,2	139,6	126,6	147,1	119,0	134,8
1986 D .....	125,9	145,2	130,5	153,3	130,1	153,9	130,7	152,7	124,2	141,9	128,8	149,6	120,9	137,0
1987 D .....	127,9	147,5	133,5	156,9	132,6	156,9	134,0	156,5	126,1	144,1	130,8	151,9	122,6	139,0
1988 D .....	130,7	150,8	137,7	161,8	136,7	161,7	138,2	161,4	128,7	147,0	134,2	156,0	125,0	141,6
1989 D .....	134,7	155,3	142,5	167,4	141,5	167,4	142,9	167,0	132,5	151,4	139,4	162,0	128,4	145,5
1985 Januar ...	122,5	141,3	125,3	147,2	124,6	147,4	125,6	146,7	121,1	138,4	125,3	145,6	117,9	133,6
Februar ...	122,7	141,6	125,7	147,6	125,0	147,8	126,0	147,1	121,3	138,7	125,4	145,7	118,1	133,9
März .....	123,1	142,0	126,2	148,2	125,5	148,4	126,5	147,7	121,6	139,0	125,9	146,3	118,4	134,1
April .....	123,4	142,3	126,3	148,4	125,9	148,9	126,6	147,9	121,8	139,2	126,2	146,6	118,6	134,4
Mai .....	123,5	142,4	126,7	148,8	126,1	149,2	127,0	148,3	122,0	139,4	126,3	146,8	118,7	134,5
Juni .....	123,6	142,6	127,0	149,1	126,6	149,8	127,1	148,5	122,1	139,5	126,6	147,1	118,9	134,7
Juli .....	123,9	142,9	127,2	149,4	126,7	149,9	127,5	148,9	122,3	139,8	126,8	147,4	119,1	134,9
August ...	124,1	143,2	127,6	149,9	127,0	150,2	127,9	149,4	122,6	140,1	126,9	147,5	119,3	135,2
September ..	124,2	143,3	128,0	150,3	127,4	150,7	128,3	149,8	122,7	140,2	127,1	147,7	119,4	135,4
Oktober ...	124,5	143,6	128,1	150,5	127,5	150,8	128,4	150,0	122,8	140,4	127,3	148,0	119,6	135,5
November ...	124,5	143,6	128,3	150,8	127,9	151,3	128,7	150,3	122,8	140,4	127,5	148,1	119,6	135,5
Dezember ...	124,7	143,9	128,5	150,9	128,0	151,4	128,8	150,4	123,1	140,6	127,7	148,4	119,8	135,8
1986 Januar ...	124,9	144,0	128,9	151,4	128,5	152,0	129,2	150,9	123,2	140,8	127,8	148,5	119,9	135,9
Februar ...	125,1	144,3	129,4	152,0	128,9	152,5	129,7	151,5	123,4	141,1	128,1	148,8	120,2	136,2
März .....	125,3	144,6	129,7	152,4	129,4	153,1	129,9	151,8	123,7	141,3	128,2	149,0	120,4	136,4
April .....	125,5	144,7	130,0	152,7	129,7	153,4	130,2	152,1	123,8	141,5	128,3	149,1	120,5	136,6
Mai .....	125,7	145,0	130,1	152,9	129,8	153,5	130,3	152,2	123,9	141,6	128,6	149,4	120,6	136,7
Juni .....	125,8	145,2	130,3	153,0	130,0	153,8	130,4	152,4	124,0	141,8	128,7	149,6	120,8	136,8
Juli .....	126,1	145,4	130,5	153,3	130,2	154,0	130,8	152,8	124,3	142,0	129,0	149,9	121,0	137,1
August ...	126,2	145,6	130,9	153,8	130,5	154,4	131,1	153,1	124,5	142,3	129,1	150,0	121,2	137,4
September ..	126,5	145,9	131,1	154,1	130,8	154,7	131,3	153,4	124,6	142,5	129,2	150,2	121,4	137,5
Oktober ...	126,6	146,0	131,3	154,2	130,9	154,9	131,5	153,5	124,8	142,6	129,4	150,3	121,5	137,6
November ...	126,6	146,0	131,4	154,4	131,1	155,0	131,7	153,8	124,8	142,6	129,4	150,3	121,5	137,6
Dezember ...	126,7	146,2	131,8	154,8	131,3	155,3	132,1	154,3	124,9	142,7	129,5	150,5	121,6	137,8
1987 Januar ...	126,8	146,3	132,0	155,1	131,4	155,5	132,4	154,6	125,0	142,9	129,7	150,7	121,7	137,9
Februar ...	127,2	146,7	132,5	155,7	131,7	155,8	133,0	155,3	125,4	143,3	130,0	151,0	122,1	138,3
März .....	127,4	147,0	132,8	156,0	131,9	156,1	133,2	155,6	125,6	143,6	130,2	151,3	122,2	138,5
April .....	127,6	147,2	133,2	156,5	132,2	156,4	133,6	156,1	125,7	143,7	130,4	151,5	122,3	138,6
Mai .....	127,7	147,3	133,3	156,6	132,4	156,7	133,8	156,2	125,9	143,8	130,5	151,6	122,4	138,7
Juni .....	127,8	147,4	133,3	156,6	132,4	156,7	133,8	156,2	126,0	144,0	130,6	151,8	122,5	138,9
Juli .....	127,9	147,6	133,7	157,1	132,8	157,1	134,1	156,7	126,1	144,1	130,9	152,1	122,7	139,0
August ...	128,2	147,9	133,9	157,4	132,9	157,3	134,4	157,0	126,4	144,4	131,0	152,2	122,9	139,3
September ..	128,3	148,0	134,1	157,5	133,2	157,6	134,5	157,1	126,5	144,5	131,2	152,5	123,0	139,4
Oktober ...	128,4	148,2	134,3	157,8	133,5	157,9	134,8	157,4	126,6	144,7	131,4	152,7	123,1	139,5
November ...	128,6	148,3	134,4	157,9	133,6	158,0	134,9	157,6	126,7	144,8	131,5	152,8	123,3	139,7
Dezember ...	128,7	148,4	134,8	158,4	133,7	158,2	135,3	158,0	126,8	145,0	131,6	153,0	123,4	139,8
1988 Januar ...	128,9	148,7	135,5	159,1	134,6	159,2	135,9	158,8	127,0	145,1	131,9	153,2	123,5	139,9
Februar ...	129,3	149,1	136,1	159,9	134,8	159,5	136,6	159,5	127,3	145,5	132,1	153,5	123,8	140,3
März .....	129,6	149,4	136,6	160,5	135,5	160,3	137,1	160,1	127,6	145,8	132,5	154,0	124,1	140,6
April .....	129,8	149,7	136,7	160,6	135,9	160,7	137,2	160,2	127,8	146,1	132,6	154,1	124,3	140,9
Mai .....	130,0	150,0	137,2	161,2	136,1	161,0	137,7	160,8	128,1	146,4	132,9	154,4	124,6	141,1
Juni .....	130,3	150,3	137,5	161,5	136,4	161,3	138,0	161,1	128,2	146,5	133,0	154,6	124,7	141,3
Juli .....	130,7	150,7	137,8	161,8	136,7	161,8	138,2	161,4	128,6	146,9	133,8	155,5	125,0	141,7
August ...	131,2	151,3	138,3	162,4	137,4	162,5	138,7	162,0	129,0	147,5	134,8	156,6	125,4	142,1
September ..	131,7	151,9	138,6	162,9	137,9	163,1	139,0	162,3	129,5	148,0	135,8	157,8	125,8	142,5
Oktober ...	132,0	152,3	139,0	163,3	138,1	163,4	139,5	162,9	129,9	148,5	136,7	158,8	126,0	142,8
November ...	132,4	152,7	139,5	163,9	138,4	163,7	140,0	163,5	130,4	149,0	137,1	159,3	126,3	143,2
Dezember ...	132,5	152,9	139,8	164,2	138,8	164,2	140,2	163,8	130,5	149,2	137,3	159,6	126,5	143,3
1989 Januar ...	132,9	153,3	140,0	164,5	139,1	164,6	140,5	164,1	130,8	149,4	137,7	160,0	126,7	143,6
Februar ...	133,3	153,7	140,5	165,1	139,7	165,2	141,0	164,7	131,1	149,9	138,1	160,5	127,1	144,0
März .....	133,6	154,1	140,9	165,6	140,0	165,7	141,4	165,1	131,5	150,3	138,5	160,9	127,4	144,4
April .....	134,0	154,6	141,6	166,3	140,5	166,3	142,0	165,9	131,9	150,7	138,7	161,2	127,8	144,8
Mai .....	134,3	154,9	141,9	166,8	140,8	166,6	142,4	166,3	132,1	151,0	139,1	161,6	128,0	145,1
Juni .....	134,5	155,1	142,5	167,4	141,2	167,0	142,9	166,9	132,3	151,2	139,2	161,8	128,3	



### 5.3 Entwicklung der Wohnungsmieten aus dem Preisindex für die Lebenshaltung aller privaten Haushalte

Jahr Monat	Wohnungsmiete													
	insgesamt		Altbauwohnungen						Neubauwohnungen					
			zusammen		aus der Zeit				zusammen		sozialer Wohnungsbau aus der Zeit nach dem 20.6.1948		freifinanzierter Wohnungsbau aus der Zeit nach dem 20.6.1948	
					vor dem 1.4.1924		vom 1.4.1924 bis zum 20.6.1948							
1970=100	1962=100	1970=100	1962=100	1970=100	1962=100	1970=100	1962=100	1970=100	1962=100	1970=100	1962=100	1970=100	1962=100	
1974 D .....	124,6	201,4	124,7	218,6	123,4	218,5	126,9	218,1	124,5	192,1	125,5	198,3	123,9	189,2
1975 D .....	132,4	214,0	133,0	233,1	131,2	232,4	135,9	233,6	132,0	203,8	136,4	215,4	129,5	197,7
1976 D .....	138,9	224,6	140,4	246,1	138,4	245,1	143,7	247,1	138,2	213,2	144,2	227,8	134,5	205,4
1977 D .....	143,6	232,2	146,3	256,4	144,3	255,6	149,5	257,0	142,2	219,5	148,7	235,0	138,4	211,3
1978 D .....	147,8	239,0	151,4	265,3	149,9	265,4	154,0	264,8	146,1	225,5	152,7	241,2	142,1	217,0
1979 D .....	152,6	246,7	156,7	274,6	154,9	274,4	159,6	274,4	150,7	232,5	157,8	249,3	146,4	223,5
1980 D .....	160,2	259,1	164,9	289,0	163,7	289,9	167,8	288,6	157,9	243,7	167,5	264,7	152,5	232,8
1981 D .....	167,3	270,5	173,1	303,3	172,1	304,7	176,0	302,6	164,5	253,9	175,3	276,9	158,4	241,8
1982 D .....	175,7	284,2	182,2	319,4	180,7	319,9	185,6	319,2	172,6	266,4	185,0	292,2	165,4	252,6
1983 D .....	185,2	299,5	193,5	339,2	191,8	339,7	197,2	339,1	181,2	279,6	196,3	310,1	172,1	262,7
1984 D .....	192,2	310,9	202,2	354,4	199,8	353,9	206,3	354,8	187,4	289,2	203,9	322,1	177,4	270,9
1985 D .....	198,2	320,5	209,5	367,2	207,0	366,7	213,7	367,6	192,9	297,8	212,2	335,1	181,4	277,0
1986 D .....	201,7	326,2	215,1	377,0	212,9	377,0	219,2	377,2	196,0	302,5	215,8	340,9	184,3	281,4
1987 D .....	204,8	331,3	220,2	385,9	217,1	384,4	224,8	386,7	199,0	307,2	219,1	346,1	187,0	285,5
1988 D .....	209,4	338,5	227,1	398,0	223,7	396,2	231,8	398,8	203,1	313,5	224,9	355,3	190,6	291,0
1989 D .....	215,6	348,8	234,9	411,8	231,5	410,0	239,8	412,6	209,1	322,8	233,6	369,0	195,8	298,9
1985 Januar ...	196,2	317,3	206,6	362,1	203,9	361,1	210,7	362,5	191,2	295,1	210,0	331,7	179,8	274,5
Februar ..	196,6	317,9	207,2	363,2	204,5	362,2	211,3	363,6	191,6	295,7	210,2	332,0	180,2	275,1
März .....	197,2	318,9	208,1	364,7	205,3	363,7	212,2	365,1	192,0	296,3	211,1	333,4	180,5	275,6
April .....	197,6	319,5	208,3	365,0	206,0	364,8	212,4	365,4	192,4	296,9	211,5	334,0	180,9	276,2
Mai .....	197,8	319,9	208,9	366,1	206,4	365,5	213,1	366,5	192,6	297,2	211,7	334,4	181,1	276,4
Juni .....	198,0	320,2	209,3	366,9	207,2	367,0	213,3	366,9	192,7	297,5	212,1	335,1	181,3	276,7
Juli .....	198,4	320,8	209,7	367,6	207,4	367,3	213,9	368,0	193,1	298,1	212,5	335,7	181,6	277,3
August .....	198,8	321,5	210,4	368,7	207,8	368,1	214,5	369,1	193,5	298,7	212,8	336,1	182,0	277,8
September ..	199,0	321,8	211,0	369,8	208,5	369,2	215,2	370,2	193,7	299,0	213,0	336,4	182,2	278,1
Oktober ..	199,4	322,4	211,2	370,2	208,7	369,5	215,4	370,6	193,9	299,3	213,4	337,1	182,3	278,4
November ..	199,4	322,4	211,6	370,9	209,3	370,6	215,8	371,3	193,9	299,3	213,6	337,4	182,3	278,4
Dezember ..	199,8	323,1	211,8	371,3	209,5	371,0	216,0	371,7	194,3	299,9	214,0	338,1	182,7	278,9
1986 Januar ...	200,0	323,4	212,5	372,4	210,3	372,5	216,7	372,8	194,5	300,2	214,2	338,4	182,9	279,2
Februar ...	200,4	324,0	213,3	373,9	210,9	373,6	217,5	374,3	194,9	300,8	214,7	339,1	183,2	279,8
März .....	200,8	324,7	213,9	375,0	211,8	375,0	218,0	375,0	195,3	301,4	214,9	339,4	183,6	280,3
April .....	201,0	325,0	214,4	375,7	212,2	375,8	218,4	375,7	195,4	301,7	215,1	339,7	183,8	280,6
Mai .....	201,4	325,6	214,6	376,1	212,4	376,1	218,6	376,1	195,6	301,9	215,5	340,4	184,0	280,9
Juni .....	201,6	326,0	214,8	376,4	212,8	376,9	218,8	376,5	195,8	302,2	215,7	340,7	184,2	281,1
Juli .....	201,9	326,6	215,2	377,2	213,0	377,2	219,5	377,6	196,2	302,8	216,2	341,4	184,5	281,7
August ...	202,1	326,9	215,8	378,3	213,6	378,3	219,9	378,3	196,6	303,4	216,4	341,8	184,9	282,3
September ..	202,5	327,6	216,2	379,0	214,0	379,1	220,3	379,0	196,8	303,7	216,6	342,1	185,1	282,5
Oktober ..	202,7	327,9	216,4	379,4	214,3	379,4	220,5	379,4	197,0	304,0	216,8	342,4	185,2	282,8
November ..	202,7	327,9	216,7	379,7	214,5	379,8	221,0	380,1	197,0	304,0	216,8	342,4	185,2	282,8
Dezember ..	202,9	328,2	217,3	380,8	214,9	380,5	221,6	381,2	197,2	304,3	217,0	342,8	185,4	283,1
1987 Januar ...	203,1	328,5	217,7	381,6	215,1	380,9	222,0	382,0	197,4	304,6	217,4	343,4	185,6	283,4
Februar ...	203,7	329,5	218,5	383,0	215,5	381,6	223,1	383,8	198,0	305,5	217,8	344,1	186,2	284,2
März .....	204,1	330,1	219,0	383,8	215,9	382,4	223,5	384,6	198,3	306,1	218,3	344,8	186,3	284,5
April .....	204,3	330,4	219,6	384,9	216,3	383,1	224,2	385,7	198,5	306,4	218,5	345,1	186,5	284,7
Mai .....	204,5	330,8	219,8	385,2	216,7	383,8	224,4	386,0	198,7	306,7	218,7	345,4	186,7	285,0
Juni .....	204,7	331,1	219,8	385,2	216,7	383,8	224,4	386,0	198,9	307,0	218,9	345,8	186,9	285,3
Juli .....	204,9	331,4	220,4	386,3	217,4	384,9	225,0	387,1	199,1	307,3	219,3	346,4	187,1	285,6
August ...	205,3	332,0	220,8	387,1	217,6	385,3	225,4	387,9	199,5	307,9	219,5	346,8	187,4	286,1
September ..	205,5	332,4	221,1	387,4	218,0	386,0	225,7	388,2	199,7	308,2	220,0	347,4	187,6	286,4
Oktober ..	205,7	332,7	221,5	388,2	218,4	386,8	226,1	389,0	199,9	308,5	220,2	347,8	187,8	286,7
November ..	205,9	333,0	221,7	388,5	218,6	387,1	226,3	389,3	200,1	308,8	220,4	348,1	188,0	287,0
Dezember ..	206,1	333,3	222,3	389,6	218,8	387,5	226,9	390,4	200,3	309,1	220,6	348,5	188,1	287,2
1988 Januar ...	206,5	334,0	223,4	391,5	220,3	390,1	228,0	392,3	200,5	309,4	221,0	349,1	188,3	287,5
Februar ..	207,1	334,9	224,4	393,3	220,7	390,8	229,1	394,1	201,0	310,3	221,5	349,8	188,9	288,3
März .....	207,5	335,6	225,2	394,8	221,7	392,6	229,9	395,6	201,4	310,9	222,1	350,8	189,2	288,9
April .....	207,9	336,2	225,5	395,2	222,3	393,7	230,1	396,0	201,8	311,5	222,3	351,1	189,6	289,5
Mai .....	208,3	336,9	226,3	396,6	222,7	394,5	231,0	397,4	202,2	312,1	222,7	351,8	190,0	290,0
Juni .....	208,7	337,5	226,7	397,4	223,2	395,2	231,4	398,2	202,4	312,4	222,9	352,1	190,1	290,3
Juli .....	209,3	338,5	227,1	398,1	223,8	396,3	231,9	398,9	203,0	313,3	224,2	354,1	190,7	291,1
August ...	210,1	339,7	228,0	399,6	224,8	398,1	232,7	400,4	203,7	314,5	225,9	356,8	191,2	292,0
September ..	210,9	341,0	228,6	400,7	225,6	399,6	233,1	401,1	204,5	315,6	227,6	359,5	191,8	292,8
Oktober ..	211,5	342,0	229,2	401,8	226,0	400,3	234,0	402,6	205,1	316,5	229,1	361,9	192,1	293,3
November ..	212,1	342,9	230,1	403,2	226,5	401,1	234,8	404,0	205,9	317,7	229,7	362,9	192,7	294,2
Dezember ..	212,3	343,3	230,5	404,0	227,1	402,2	235,3	404,8	206,1	318,0	230,2	363,5	192,9	294,4
1989 Januar ...	212,8	344,2	230,9	404,7	227,7	403,3	235,7	405,5	206,4	318,6	230,8	364,5	193,2	295,0
Februar ...	213,4	345,2	231,7	406,2	228,5	404,7	236,6	407,0	207,0	319,5	231,4	365,5	193,8	295,8
März .....	214,0	346,1	232,4	407,3	229,2	405,8	237,2	408,1	207,6	320,4	232,1	366,5	194,3	296,7
April .....	214,6	347,1	233,4	409,1	230,0	407,3	238,3	409,9	208,2	321,3	232,5	367,2	194,9	297,5
Mai .....	215,0	347,7	234,0	410,2	230,4	408,0	238,9	411,0	208,6	321,9	233,1	368,2	195,2	298,0
Juni .....	215,4	348,4	234,9	411,7	231,0	409,1	239,8	412,5	208,9	322,5	233,3	368,6	195,6	298,6
Juli .....	216,0	349,4	235,7	413,1	232,1	411,0	240,6	414,0	209,3	323,1	234,0	369,6	195,9	299,2
August ...	216,4	350,0	236,4	414,2	232,9	412,4	241,3	415,1	209,7	323,7	234,4	370,2	196,3	299,7
September ..	216,8	350,6	236,6	414,6	233,3	413,2	241,5	415,4	210,3	324,6	234,6	370,6	196,9	300,5
Oktober ..	217,2	351,3	237,0	415,3	233,7	413,9	241,9	416,2	210,7	325,2	235,2	371,6	197,2	301,1
November ..	217,8	352,2	237,8	416,8	234,3	415,0	242,8	417,6	211,3	326,1	235,7	372,2	197,8	301,9
Dezember ..	218,2	352,9	238,4	417,9	235,2	416,5	243,4	418,7	211,7	326,7	236,1	372,9	198,1	302,5
1990 Januar ...														
Februar ..														
März .....														
April .....														
Mai .....														
Juni .....														

**6 Index der Einzelhandelspreise**  
(Langfristige Übersichten)  
**6.1 Gliederung nach der Systematik der Wirtschaftszweige**  
\*  
**6.1.1 Umbasiert auf 1976, 1970, 1962 = 100**

Jahr Monat	Gesamtindex			Einzelhandel <sup>1)</sup> mit					
				Nahrungsmitteln, Getränken, Tabakwaren			Nahrungsmitteln, Getränken, Tabakwaren (ohne ausgeprägten Schwerpunkt)		
	1976 = 100	1970 = 100	1962 = 100	1976 = 100	1970 = 100	1962 = 100	1976 = 100	1970 = 100	1962 = 100
1975 D .....	96,9	131,9	147,1	96,4	128,3	141,4	96,4	128,7	142,0
1976 D .....	100	136,1	151,8	100	133,1	146,6	100	133,6	147,4
1977 D .....	103,9	141,5	157,8	105,6	140,5	154,8	104,8	140,1	154,5
1978 D .....	106,4	144,8	161,5	106,5	141,7	156,1	105,8	141,4	155,9
1979 D .....	110,1	149,9	167,2	107,7	143,3	157,9	106,9	142,9	157,6
1980 D .....	115,9	157,7	175,9	111,9	148,9	164,1	111,1	148,4	163,7
1981 D .....	122,0	166,1	185,3	117,3	156,0	172,0	116,6	155,7	171,8
1982 D .....	127,8	174,0	194,0	124,4	165,5	182,4	123,0	164,3	181,3
1983 D .....	131,1	178,5	199,1	127,4	169,4	186,7	125,6	167,9	185,1
1984 D .....	133,9	182,3	203,3	129,4	172,1	189,7	127,8	170,7	188,3
1985 D .....	136,1	185,3	206,7	130,1	173,1	190,8	128,5	171,7	189,4
1986 D .....	135,9	185,0	206,3	130,8	174,0	191,7	128,9	172,2	189,9
1987 D .....	136,4	185,8	207,2	129,9	172,9	190,5	127,9	170,8	188,4
1988 D .....	137,3	186,9	208,5	130,0	172,9	190,5	127,8	170,7	188,3
1989 D .....	140,3	191,0	213,1	133,3	177,3	195,4	130,7	174,6	192,6
1977 Januar .....	102,2	139,1	155,2	103,6	137,9	151,9	102,8	137,3	151,5
1977 Februar .....	102,8	139,9	156,1	104,5	139,0	153,2	103,7	138,5	152,8
1977 März .....	103,1	140,4	156,5	104,8	139,4	153,6	104,0	138,9	153,2
1977 April .....	103,8	141,3	157,6	106,0	141,0	155,4	105,2	140,6	155,0
1977 Mai .....	104,2	141,9	158,2	106,5	141,7	156,1	105,7	141,2	155,8
1977 Juni .....	104,6	142,4	158,8	107,3	142,8	157,3	106,5	142,3	156,9
1977 Juli .....	104,4	142,1	158,5	106,9	142,2	156,7	106,1	141,8	156,3
1977 August .....	104,2	141,9	158,2	106,1	141,2	155,5	105,3	140,7	155,2
1977 September .....	104,2	141,9	158,2	105,6	140,5	154,8	104,8	140,0	154,4
1977 Oktober .....	104,3	142,0	158,4	105,3	140,1	154,4	104,5	139,6	154,0
1977 November .....	104,5	142,3	158,7	105,2	140,0	154,2	104,4	139,5	153,8
1977 Dezember .....	104,8	142,7	159,1	105,6	140,5	154,8	104,9	140,2	154,6
1978 Januar .....	105,3	143,3	159,9	106,1	141,2	155,5	105,3	140,7	155,2
1978 Februar .....	105,9	144,2	160,8	106,7	142,0	156,4	106,0	141,6	156,2
1978 März .....	106,1	144,4	161,1	106,9	142,2	156,7	106,2	141,9	156,5
1978 April .....	106,4	144,8	161,5	107,5	143,0	157,6	106,8	142,7	157,4
1978 Mai .....	106,7	145,3	162,0	107,5	143,0	157,6	106,8	142,7	157,4
1978 Juni .....	106,9	145,5	162,3	107,8	143,4	158,0	107,2	143,2	158,0
1978 Juli .....	106,9	145,5	162,3	107,8	143,4	158,0	107,1	143,1	157,8
1978 August .....	106,4	144,8	161,5	106,4	141,6	156,0	105,7	141,2	155,8
1978 September .....	106,2	144,6	161,2	105,4	140,2	154,5	104,7	139,9	154,3
1978 Oktober .....	106,3	144,7	161,4	105,0	139,7	153,9	104,3	139,4	153,7
1978 November .....	106,5	145,0	161,7	105,1	139,8	154,1	104,4	139,5	153,8
1978 Dezember .....	106,9	145,5	162,3	105,7	140,6	154,9	105,0	140,3	154,7
1979 Januar .....	107,5	146,3	163,2	106,3	141,4	155,8	105,6	141,1	155,6
1979 Februar .....	108,2	147,3	164,3	106,8	142,1	156,6	106,2	141,9	156,5
1979 März .....	108,8	148,1	165,2	107,4	142,9	157,4	106,7	142,6	157,2
1979 April .....	109,4	148,9	166,1	107,9	143,6	158,2	107,3	143,4	158,1
1979 Mai .....	109,7	149,3	166,5	108,4	144,2	158,9	107,8	144,0	158,8
1979 Juni .....	110,1	149,9	167,2	108,3	144,1	158,8	107,7	143,9	158,7
1979 Juli .....	110,9	151,0	168,4	108,7	144,6	159,3	107,7	143,9	158,7
1979 August .....	110,7	150,7	168,1	107,6	143,2	157,7	106,7	142,6	157,2
1979 September .....	110,9	151,0	168,4	107,2	142,6	157,1	106,3	142,0	156,6
1979 Oktober .....	111,2	151,4	168,8	107,4	142,9	157,4	106,5	142,3	156,9
1979 November .....	111,8	152,2	169,7	107,9	143,6	158,2	107,0	143,0	157,7
1979 Dezember .....	112,2	152,7	170,3	108,6	144,5	159,2	107,7	143,9	158,7
1980 Januar .....	113,4	154,4	172,2	109,9	146,2	161,1	109,0	145,6	160,6
1980 Februar .....	114,1	155,3	173,3	110,5	146,9	161,9	109,7	146,5	161,6
1980 März .....	114,6	156,0	174,0	110,8	147,4	162,4	110,0	146,9	162,1
1980 April .....	115,3	156,9	175,0	111,8	148,7	163,9	110,9	148,1	163,4
1980 Mai .....	115,9	157,9	176,1	112,5	149,6	164,9	111,7	149,2	164,5
1980 Juni .....	116,3	158,3	176,6	113,4	150,8	166,2	112,4	150,2	165,7
1980 Juli .....	116,3	158,3	176,6	113,4	150,8	166,2	112,4	150,2	165,7
1980 August .....	116,4	158,5	176,8	112,8	150,1	165,4	112,0	149,6	165,0
1980 September .....	116,3	158,3	176,6	111,9	148,9	164,1	111,1	148,4	163,7
1980 Oktober .....	116,4	158,5	176,8	111,2	148,0	163,1	110,7	147,8	163,1
1980 November .....	117,3	159,8	178,2	112,0	149,0	164,2	111,3	148,7	164,0
1980 Dezember .....	117,9	160,6	179,1	112,7	149,9	165,2	112,0	149,6	165,0
1981 Januar .....	118,8	161,8	180,5	114,3	152,0	167,5	113,4	151,5	167,1
1981 Februar .....	119,5	162,8	181,5	114,9	152,9	168,5	114,1	152,4	168,1
1981 März .....	120,3	163,9	182,8	115,9	154,2	170,0	115,1	153,8	169,6
1981 April .....	121,2	165,0	184,0	117,6	156,5	172,4	116,8	156,0	172,1
1981 Mai .....	122,0	166,1	185,2	119,0	158,3	174,4	118,0	157,6	173,9
1981 Juni .....	122,1	166,2	185,4	118,9	158,1	174,2	118,0	157,6	173,9
1981 Juli .....	122,4	166,7	185,9	118,3	157,4	173,4	117,6	157,0	173,2
1981 August .....	122,3	166,5	185,7	116,7	155,3	171,1	116,1	155,1	171,1
1981 September .....	123,0	167,5	186,8	116,8	155,4	171,3	116,3	155,4	171,4
1981 Oktober .....	123,5	168,1	187,5	117,6	156,5	172,4	117,0	156,3	172,4
1981 November .....	124,2	169,1	188,6	118,4	157,5	173,6	117,9	157,5	173,7
1981 Dezember .....	124,5	169,5	189,1	119,1	158,4	174,6	118,4	158,2	174,5
1982 Januar .....	125,3	170,6	190,3	120,1	159,7	176,0	119,4	159,6	176,0
1982 Februar .....	125,7	171,1	190,8	121,0	160,9	177,3	120,3	160,7	177,3
1982 März .....	125,8	171,3	191,0	121,7	161,8	178,3	121,0	161,6	178,3
1982 April .....	126,5	172,2	192,1	123,3	164,1	180,8	122,7	163,9	180,7
1982 Mai .....	127,6	173,8	193,8	125,2	166,6	183,6	124,4	166,2	183,4
1982 Juni .....	129,0	175,7	195,9	129,0	171,7	189,2	126,9	169,5	187,0
1982 Juli .....	128,8	175,4	195,6	127,9	170,2	187,5	125,8	168,0	185,3
1982 August .....	128,2	174,6	194,7	125,5	166,9	183,9	123,6	165,0	182,0
1982 September .....	128,6	175,1	195,2	124,8	166,0	182,9	123,0	164,3	181,2
1982 Oktober .....	128,9	175,5	195,8	124,3	165,4	182,3	122,7	163,9	180,7
1982 November .....	129,4	176,2	196,5	124,8	166,0	182,9	123,0	164,3	181,2
1982 Dezember .....	129,6	176,5	196,8	125,2	166,6	183,6	123,6	165,0	182,0

1) Nähere Beschreibung siehe S. 23.

# 6 Index der Einzelhandelspreise

(Langfristige Übersichten)

## 6.1 Gliederung nach der Systematik der Wirtschaftszweige

6.1.1 Umbasiert auf 1976, 1970, 1962 = 100

Jahr Monat	Gesamtindex			Einzelhandel <sup>1)</sup> mit					
				Nahrungsmitteln, Getränken, Tabakwaren			Nahrungsmitteln, Getränken, Tabakwaren (ohne ausgeprägten Schwerpunkt)		
	1976 = 100	1970 = 100	1962 = 100	1976 = 100	1970 = 100	1962 = 100	1976 = 100	1970 = 100	1962 = 100
1983 Januar .....	129,8	176,8	197,2	126,0	167,6	184,7	124,2	165,9	183,0
Februar .....	130,0	177,0	197,4	126,6	168,4	185,5	124,8	166,7	183,8
März .....	130,0	177,0	197,4	126,9	168,8	196,0	125,0	167,0	184,2
April .....	130,4	177,6	198,1	127,6	169,7	187,0	125,8	168,0	185,3
Mai .....	130,9	178,2	198,8	128,3	170,6	188,0	126,3	168,8	186,1
Juni .....	131,1	178,5	199,1	128,7	171,2	188,7	126,9	169,5	187,0
Juli .....	131,4	178,8	199,5	128,1	170,5	187,8	126,4	168,9	186,3
August .....	131,5	179,0	199,6	127,0	169,0	186,2	125,4	167,6	184,8
September .....	131,8	179,5	200,2	127,1	169,1	186,4	125,6	167,7	185,0
Oktober .....	131,8	179,5	200,2	127,0	169,0	186,2	125,4	167,6	184,8
November .....	132,2	179,9	200,7	127,4	169,4	186,7	125,8	168,0	185,3
Dezember .....	132,4	180,3	201,0	127,7	169,9	187,2	126,1	168,5	185,8
1984 Januar .....	133,0	181,1	201,9	128,5	170,9	188,3	126,9	169,5	187,0
Februar .....	133,4	181,7	202,6	129,4	172,1	189,6	127,7	170,5	188,1
März .....	133,8	182,2	203,2	130,2	173,1	190,8	128,4	171,6	189,2
April .....	133,9	182,3	203,3	130,5	173,6	191,3	128,8	172,0	189,7
Mai .....	134,1	182,6	203,7	130,9	174,2	191,9	129,2	172,6	190,4
Juni .....	134,5	183,1	204,2	131,7	175,2	193,1	129,9	173,5	191,4
Juli .....	134,0	182,5	203,5	130,7	173,9	191,6	129,0	172,3	190,1
August .....	133,6	181,8	202,8	129,0	171,7	189,2	127,6	170,4	187,9
September .....	133,4	181,7	202,6	127,9	170,2	187,5	126,4	168,9	186,3
Oktober .....	134,0	182,5	203,5	127,8	170,0	187,3	126,4	168,9	186,3
November .....	134,2	182,8	203,9	127,9	170,2	187,5	126,6	169,1	186,5
Dezember .....	134,4	182,9	204,0	128,1	170,5	187,8	126,8	169,3	186,8
1985 Januar .....	135,1	183,9	205,1	129,0	171,7	189,2	127,6	170,4	187,9
Februar .....	135,6	184,7	206,0	130,2	173,1	190,8	128,7	171,9	189,6
März .....	136,2	185,5	206,9	130,7	173,9	191,6	129,1	172,5	190,2
April .....	136,5	185,8	207,2	131,6	175,1	192,9	129,9	173,5	191,4
Mai .....	136,8	186,3	207,7	132,3	176,0	193,9	130,6	174,4	192,4
Juni .....	136,6	185,9	207,4	131,8	175,4	193,3	130,1	173,8	191,7
Juli .....	136,2	185,5	206,9	130,8	174,0	191,8	129,2	172,6	190,4
August .....	135,5	184,5	205,8	128,9	171,5	189,0	127,4	170,2	187,8
September .....	135,9	185,0	206,3	129,1	171,8	189,3	127,4	170,2	187,8
Oktober .....	135,9	185,0	206,3	128,6	171,1	188,5	127,0	169,6	187,1
November .....	136,5	185,8	207,2	129,1	171,8	189,3	127,4	170,2	187,8
Dezember .....	136,5	185,8	207,2	129,5	172,3	189,8	127,8	170,7	188,3
1986 Januar .....	136,6	185,9	207,4	130,4	173,4	191,1	128,6	171,7	189,4
Februar .....	136,5	185,8	207,2	131,1	174,3	192,1	129,2	172,6	190,4
März .....	136,2	185,5	206,9	130,9	174,2	191,9	129,1	172,5	190,2
April .....	136,3	185,6	207,0	131,5	174,9	192,8	129,7	173,2	191,0
Mai .....	136,3	185,6	207,0	132,2	175,8	193,7	130,1	173,8	191,7
Juni .....	136,3	185,6	207,0	132,8	176,7	194,7	130,8	174,7	192,7
Juli .....	135,8	184,8	206,1	132,1	175,7	193,6	130,0	173,7	191,5
August .....	135,4	184,4	205,6	130,5	173,6	191,3	128,6	171,7	189,4
September .....	135,4	184,4	205,6	129,9	172,8	190,5	128,1	171,1	188,8
Oktober .....	135,2	184,0	205,3	129,5	172,3	189,8	127,6	170,4	187,9
November .....	135,3	184,2	205,4	129,1	171,8	189,3	127,3	170,1	187,6
Dezember .....	135,4	184,4	205,6	129,5	172,3	189,8	127,7	170,5	188,1
1987 Januar .....	136,1	185,3	206,7	129,8	172,7	190,3	127,9	170,8	188,4
Februar .....	136,3	185,6	207,0	130,6	173,7	191,4	128,6	171,7	189,4
März .....	136,3	185,6	207,0	130,3	173,3	191,0	128,3	171,4	189,1
April .....	136,6	185,9	207,4	130,8	174,0	191,8	128,8	172,0	189,7
Mai .....	136,9	186,4	207,9	131,7	175,2	193,1	129,6	173,1	190,9
Juni .....	136,9	186,4	207,9	131,5	174,9	192,8	129,3	172,8	190,6
Juli .....	136,7	186,1	207,6	130,7	173,9	191,6	128,6	171,7	189,4
August .....	136,5	185,8	207,2	129,4	172,1	189,6	127,3	170,1	187,6
September .....	136,1	185,3	206,7	128,7	171,2	188,7	126,7	169,2	186,6
Oktober .....	136,2	185,5	206,9	128,4	170,8	188,2	126,4	168,9	186,3
November .....	136,2	185,5	206,9	128,5	170,9	188,3	126,4	168,9	186,3
Dezember .....	136,5	185,8	207,2	128,9	171,5	189,0	126,9	169,5	187,0
1988 Januar .....	136,7	186,1	207,6	129,4	172,1	189,6	127,3	170,1	187,6
Februar .....	137,0	186,6	208,1	129,8	172,7	190,3	127,8	170,7	188,3
März .....	136,9	186,4	207,9	129,7	172,6	190,1	127,6	170,4	187,9
April .....	137,4	187,0	208,6	130,3	173,3	191,0	128,1	171,1	188,8
Mai .....	137,5	187,2	208,8	130,8	174,0	191,8	128,6	171,7	189,4
Juni .....	137,8	187,7	209,3	131,7	175,2	193,1	129,3	172,8	190,6
Juli .....	137,4	187,0	208,6	130,6	173,7	191,4	128,4	171,6	189,2
August .....	137,1	186,7	208,3	129,6	172,4	190,0	127,4	170,2	187,8
September .....	137,0	186,6	208,1	129,0	171,7	189,2	126,9	169,5	187,0
Oktober .....	137,1	186,7	208,3	129,1	171,8	189,3	127,0	169,6	187,1
November .....	137,5	187,2	208,8	129,7	172,6	190,1	127,3	170,1	187,6
Dezember .....	137,8	187,7	209,3	130,0	173,0	190,6	127,8	170,7	188,3
1989 Januar .....	138,8	188,9	210,7	130,9	174,2	191,9	128,4	171,6	189,2
Februar .....	139,2	189,6	211,4	131,5	174,9	192,8	129,1	172,5	190,2
März .....	139,5	189,9	211,8	131,6	175,1	192,9	129,1	172,5	190,2
April .....	140,2	190,8	212,8	132,5	176,3	194,2	130,0	173,7	191,5
Mai .....	140,4	191,1	213,2	133,5	177,6	195,7	131,0	175,0	193,0
Juni .....	141,0	191,9	214,1	135,2	179,8	198,2	132,4	176,9	195,1
Juli .....	140,6	191,5	213,5	134,5	179,0	197,2	131,8	176,0	194,2
August .....	140,4	191,1	213,2	133,5	177,6	195,7	130,9	174,8	192,9
September .....	140,4	191,1	213,2	133,4	177,5	195,6	130,9	174,8	192,9
Oktober .....	140,7	191,6	213,7	133,7	177,9	196,0	131,1	175,1	193,2
November .....	141,0	191,9	214,1	134,1	178,4	196,5	131,4	175,6	193,7
Dezember .....	141,5	192,7	214,9	134,9	179,4	197,7	132,2	176,6	194,8

1) Nähere Beschreibung siehe S. 23.

**7 VERBRAUCHERPREISE**  
**7.1 AUSGEWAHLTE GUETER IM BUNDESDURCHSCHNITT**

WARE	EINHEIT	1988	1989		1988	1989	
		DEZ.	NOV.	DEZ.	DEZ.	NOV.	DEZ.
		P R E I S	I N	D M	1 9 8 5	=	1 0 0
N A H R U N G S M I T T E L , G E T R A E N K E , T A B A K W A R E N							
RINDFLEISCH ZUM KOCHEN, QUERRIPPE UND BRUST, MIT KNOCHEN	1 KILO	9,79	10,25	10,28	96,9	101,6	101,9
RINDFLEISCH Z. SCHMOREN-BZW. BRATEN, A.D.KEULE, OHNE KNOCHEN	1 KILO	17,29	18,10	18,16	98,0	102,5	102,7
RINDERROULADEN	1 KILO	18,99	19,85	19,90	98,6	103,2	103,4
RINDFLEISCH, LENDENFILET	1 KILO	39,80	42,50	42,70	101,9	108,1	108,5
KALBSSCHNITZEL	1 KILO	29,00	31,30	31,50	99,7	106,8	107,0
SCHWEINEBAUCHFLEISCH, FRISCH	1 KILO	7,27	8,16	8,17	94,0	105,0	105,2
SCHWEINEBRATEN, FRISCH, SCHULTER, MIT KNOCHEN UND FETT	1 KILO	8,87	9,88	9,90	91,2	100,2	100,4
SCHWEINEFLEISCH, KOTELETT, OHNE FILET	1 KILO	10,66	11,97	12,00	92,4	103,2	103,4
LAMMFLEISCH, FRISCH, AUS DER KEULE, OHNE KNOCHEN	1 KILO	21,80	22,90	23,00	100,7	103,7	104,3
HASENRUECKEN (TIEFKUEHLKOST)	1 KILO	15,35	15,83	16,04	103,9	105,4	106,9
PUTENSCHNITZEL, FRISCH	1 KILO	19,55	19,78	19,79	98,9	100,6	100,6
BRATHAEHNCHEN, BRATFERTIG, HANDELSKL. A (TIEFKUEHLKOST)	1 KILO	4,93	4,91	4,91	96,9	97,6	97,8
HACKFLEISCH, HALB RIND-, HALB SCHWEINEFLEISCH, NICHT MEHR ALS 30 PROZENT FETTGEHALT	1 KILO	10,51	11,08	11,10	96,6	102,0	102,1
RINDERLEBER, FRISCH	1 KILO	9,29	9,54	9,55	95,4	98,3	98,3
CERVELATWURST, IA BZW. FEIN	1 KILO	24,80	26,40	26,50	99,9	105,4	105,7
SALAMI INLAENDISCHER HERKUNFT, IA	1 KILO	23,70	25,30	25,40	100,4	106,1	106,4
FLEISCHWURST (BRUEHWURST)	1 KILO	11,06	11,92	12,00	100,2	107,0	107,6
BRATWURST, GEBRUEHT, FEIN ODER GROB	1 KILO	11,49	12,25	12,28	99,3	105,6	105,7
JAGDWURST, MITTLERE QUALITAET	1 KILO	15,53	16,40	16,45	101,0	106,2	106,5
FEINE LEBERWURST, GUTE QUALITAET	1 KILO	15,20	16,11	16,15	100,7	106,0	106,2
BOCKWURST, IN DOSEN ODER GLAESERN ZU ETWA 300 G WURSTEINWAAGE	1 KILO	11,39	11,26	11,32	98,0	98,9	99,1
GEKOECHTER SCHINKEN (HINTERSCHINKEN)	1 KILO	23,20	24,60	24,70	100,6	105,9	106,2
SCHINKENSPECK, MAGER	1 KILO	21,90	23,00	23,10	99,7	104,5	104,9
BAUCHSPECK (DOERRFLEISCH), GERAEUCHERT, MAGER	1 KILO	11,79	12,47	12,52	98,3	103,1	103,4
RINDSGULASCH, IN DOSEN ZU ETWA 150 G FRISCHFLEISCHEINWAAGE	1 KILO	10,40	10,09	10,08	95,8	96,3	96,4
FLEISCHSALAT, IN PACKUNGEN ZU ETWA 200 G	1 KILO	8,20	8,39	8,41	101,0	102,9	103,2
SEEFISCH, KABELJAU (DORSCH) IM ANSCHNITT (KEIN FILET), FRISCH	1 KILO	16,10	17,03	16,79	125,8	132,3	130,8
SEELACHSFILET, FRISCH	1 KILO	12,96	13,55	13,99	135,7	142,0	146,7
ROTBARSCH-/GOLDBARSCHFILET, FRISCH	1 KILO	20,20	20,90	21,20	115,7	119,5	121,4
ROTBARSCH-/GOLDBARSCHFILET, IN PACKUNGEN ZU ETWA 400 G (TIEFKUEHLKOST)	1 KILO	13,38	13,72	13,75	112,4	114,6	114,7
HERINGE IN TOMATENSOSS, IN DOSEN ZU 190-200 G	1 DOSE	1,80	1,80	1,80	99,4	99,5	99,8
DELSARDINEN OHNE HAUT UND GRAETEN (1/4 CLUB, 30 MM, DOSE NETTO 125 G)	1 DOSE	1,70	1,70	1,70	98,3	98,8	98,7
ROLLMOPS, IN GLAESERN ZU ETWA 250 G FISCHEINWAAGE	1 KILO	11,08	10,73	10,71	96,8	96,2	95,9
MAKRELEN MIT KOPF, GERAEUCHERT, AUSGENOMMEN	1 KILO	7,53	7,82	7,86	104,8	108,3	108,9
FISCHSTAEBCHEIN, IN PACKUNGEN ZU ETWA 300 G (TIEFKUEHLKOST)	1 KILO	9,84	9,81	9,84	102,7	102,6	103,0
FRISCHE VOLLMILCH, IN STANDFESTEN PACKUNGEN, 3,5 PROZENT FETTGEHALT	1 LITER	1,23	1,27	1,27	102,5	105,9	106,2
H-MILCH, IN STANDFESTEN PACKUNGEN, 3,5 PROZENT FETTGEHALT	1 LITER	1,15	1,19	1,20	103,5	108,0	108,6
KONDENSIERTE MILCH, UNGEZUCKERT, 7,5 PROZENT FETTGEHALT, IN DOSEN ZU ETWA 340 G	340 GRAMM	1,06	1,07	1,07	97,6	99,4	99,5
SAHNE, SUESS, IN PLASTIKBECHERN ZU ETWA 200 G, MINDESTENS 30 PROZENT FETTGEHALT	200 GRAMM	1,17	1,17	1,17	99,9	101,6	101,8
JOGHURT OHNE FRUCHTZUSATZ, IN PLASTIKBECHERN ZU ETWA 150 ODER 175 G, 3,5 PROZENT FETTGEHALT	1 KILO	3,29	3,32	3,33	98,6	99,3	99,8
FERTIGPUDDING (Z.B. PUDDING UND SAHNE, DESSERT MIT SAHNE), IN PLASTIKBECHERN ZU ETWA 125 G	125 GRAMM	0,53	0,54	0,54	96,6	98,6	99,0
DEUTSCHER EMMENTALER, 45 PROZENT FETT I. TR., IM ANSCHNITT ODER IM STUECK ABGEPAKT	1 KILO	15,46	15,65	15,66	101,9	103,7	103,7
EDAMER ODER GOUDA, ETWA 45 PROZENT FETT I. TR., IM ANSCHNITT ODER IM STUECK ABGEPAKT	1 KILO	12,26	12,53	12,54	103,8	106,1	106,3
CAMEMBERT, ETWA 45 PROZENT FETT I. TR., IN SCHACHTELN ZU 125 G	125 GRAMM	1,90	1,91	1,91	101,1	103,0	102,9
SPEISEQUARK, MAGERSTUFE, IN PACKUNGEN ZU 250 G	250 GRAMM	0,87	0,91	0,91	104,0	107,9	108,1
HARZER/MAINZER KAESE/HANDKAESE (SAUERMITLKAESE)	1 KILO	7,86	8,59	8,63	102,3	108,6	109,1
DEUTSCHE EIER, GUETEKL. A, GEWICHTSKL. 3, IN PACKG. ZU 10 ST	10 STUECK	2,55	2,61	2,66	98,5	100,6	102,8
DEUTSCHE MARKENBUTTER, IN PACKUNGEN ZU 250 G	250 GRAMM	2,16	2,20	2,21	92,9	94,9	95,1
MARGARINE, PFLANZEN-MARGARINE, IN BECHERN ZU 500 G	500 GRAMM	1,68	1,69	1,69	85,5	86,8	86,8
DIET-MARGARINE, IN BECHERN ZU 250 G	250 GRAMM	1,97	1,94	1,93	90,3	90,7	90,5
PFLANZENOEEL (KEIN OLIVENOEEL), IN DOSEN ODER FLASCHEN, MITTLERE QUALITAET	1 LITER	3,73	3,75	3,74	87,1	87,8	87,9
PFLANZENFETT ZUM BRATEN UND BACKEN, IN PACKUNGEN ZU 250 G, MARKENWARE	250 GRAMM	1,41	1,45	1,45	81,9	84,9	84,7
SCHWEINESCHMALZ INLAENDISCHER HERKUNFT, OHNE GRIEBEN	1 KILO	4,90	5,21	5,22	101,3	105,6	105,8
TAFELAPFEL	1 KILO	2,49	2,77	2,79	80,5	90,5	91,1
TAFELBIRNEN	1 KILO	3,33	3,59	3,99	102,5	110,2	121,8
WEINTRAUBEN	1 KILO	5,30	4,35	5,37	92,9	75,3	93,0
APFELSINEN (ORANGEN)	1 KILO	2,60	2,87	2,63	79,4	86,9	79,8
GRAPEFRUITS	1 KILO	3,00	3,05	3,01	92,2	93,9	92,7
ZITRONEN	1 KILO	2,95	3,08	3,06	81,6	84,7	83,6
BANANEN, NICHT UEBERREIF, MARKENWARE	1 KILO	2,01	2,45	2,55	74,5	90,4	94,0
SUESSE MANDELN, IN BEUTELN ZU ETWA 200 G	1 KILO	11,25	11,64	11,52	89,8	92,0	92,0
ERDNUESSE, GEROESTET, GESALZEN, IN BEUTELN ODER DOSEN ZU ETWA 200 G	1 KILO	9,42	9,36	9,36	100,0	99,6	99,7
SULTANINEN, IN BEUTELN ZU ETWA 250 G	1 KILO	4,97	5,00	4,97	95,7	96,7	96,6
APFELMUS, IN GLAESERN ZU ETWA 720 ML	720 ML	1,18	1,16	1,16	98,9	99,7	99,8
SAUERKIRSCHEN, IN GLAESERN (Z.B. SCHATTEMMORELLEN)	720 ML	1,89	1,93	1,94	104,7	106,5	106,7
ANANAS, IN SCHEIBEN, IN DOSEN	850 ML	2,57	2,49	2,50	91,4	90,7	90,9
ERDBEEREN, IN PACKUNGEN ZU ETWA 300 G (TIEFKUEHLKOST)	1 KILO	11,49	11,42	11,41	100,0	99,3	99,3
SPEISEKARTOFFELN, IN 2 1/2-KG-PACKG. (VORWIEGEND FESTKOCHEND ODER MEHLIG KOCHEND), HANDELSKLASSE I	2 1/2 KILO	2,07	2,55	2,54	122,9	168,8	168,4
POMMES FRITES, VORFRIERT, IN PACKUNGEN ZU ETWA 1000 G (TIEFKUEHLKOST)	1 KILO	2,56	2,56	2,57	96,8	97,5	97,7
KARTOFFELCHIPS, IN BEUTELN ZU ETWA 150 G	1 KILO	14,06	14,15	14,07	100,7	102,3	102,5
BLUMENKOHLE	1 KILO	2,38	2,13	3,08	78,4	70,0	100,2
WEISSKOHLE	1 KILO	0,99	1,08	1,08	83,5	90,9	91,5
WIRSINGKOHLE	1 KILO	1,24	1,39	1,40	62,6	69,8	70,4
CHINAKOHLE	1 KILO	1,51	1,72	1,72	62,0	69,5	69,6
KOPFSALAT	1 KILO	4,94	3,23	4,77	111,1	72,0	105,6

ZU DEN ABSOLUTEN PREISANGABEN BITTE ERLAEUTERUNGEN, ABSCHNITT 12, BEACHTEN

**7 VERBRAUCHERPREISE**  
**7.1 AUSGEWÄHLTE GÜTER IM BUNDESDURCHSCHNITT**

WARE	EINHEIT	1988	1989		1988	1989	
		DEZ.	NOV.	DEZ.	DEZ.	NOV.	DEZ.
		P R E I S I N D M			1 9 8 5 = 1 0 0		
LAUCH (PORREE)	1 KILO	2,55	2,64	2,83	55,1	53,9	58,2
TOMATEN	1 KILO	3,36	3,02	4,29	85,2	76,7	108,4
GRÜNE PAPRIKASCHOTEN	1 KILO	4,17	5,08	5,31	90,7	108,1	113,1
SALATGURKEN	1 KILO	2,93	3,18	3,07	87,6	94,9	92,1
ZWIEBELN	1 KILO	1,59	1,65	1,67	88,2	91,1	92,2
CHAMPIGNONS, FRISCH, IN KLEINEN BEHÄLTERN ZU ETWA 250 G ODER LOSE	1 KILO	9,04	9,27	9,34	95,9	97,2	97,9
MOHRRUEBEN (SPEISEMOEHREN, GELBE RUEBEN, WURZELN)	1 KILO	1,44	1,49	1,56	76,8	80,0	83,6
SPINAT, IN PACKUNGEN ZU ETWA 450 G (TIEFKUEHLKOST)	1 KILO	3,76	3,76	3,77	101,0	102,1	102,2
ROTKOHL, TAFELFERTIG, IN GLAESERN, MARKENWARE	720 ML	1,66	1,67	1,67	98,6	99,1	99,0
DELIKATESSGURKEN (NICHT IN SCHEIBEN), IN GLAESERN	720 ML	2,32	2,33	2,32	99,4	99,8	99,8
SAUERKRAUT, IN DOSEN, MARKENWARE	850 ML	2,12	2,06	2,05	98,7	97,8	97,6
CHAMPIGNONS, IM STUECK, 1. WAHL, IN DOSEN	425 ML	2,51	2,57	2,58	97,6	100,2	100,4
JUNGE ERBSEN, SEHR FEIN, IN DOSEN, EG-NORM	850 ML	2,03	1,99	1,99	97,5	97,0	96,9
ERBSEN MIT KAROTTEN (MOEHREN), IN DOSEN	850 ML	1,99	1,97	1,97	97,8	97,4	97,6
GRÜNE BOHNEN (BRECHBOHNEN), IN DOSEN, EG-NORM	850 ML	1,47	1,48	1,48	98,2	99,2	98,9
STANGENSPIRGEL, IMPORTWARE, IN DOSEN	850 ML	6,22	6,32	6,29	96,3	95,4	95,5
TOMATENMARK, IN TUBEN ZU ETWA 200 G	200 GRAMM	1,88	1,90	1,90	100,7	101,7	101,7
LINSEN, MITTLERE GRÖSSE, IN PACKUNGEN ZU ETWA 500 G	1 KILO	2,94	2,76	2,74	96,1	95,2	95,4
WEISSBROT	500 GRAMM	2,21	2,28	2,28	105,5	105,6	108,8
TOASTBROT, IN SCHEIBEN, IN PACKUNGEN ZU 500 G	500 GRAMM	2,05	2,08	2,08	104,2	105,7	105,8
ORTSUEBLICHES ROGGENBROT	1 KILO	3,20	3,30	3,31	104,9	107,6	107,9
HELLES MISCHBROT	1 KILO	2,87	3,29	3,29	104,8	107,5	107,6
DUNKLES MISCHBROT	1 KILO	3,23	3,31	3,32	105,2	107,4	107,5
SCHNITTBROT, ROGGEN-VOLLKORNBROT, IN PACKUNGEN ZU 500 G	500 GRAMM	2,18	2,22	2,22	103,4	104,9	105,0
ROGGEN-KNAECKEBROT, IN PACKUNGEN ZU ETWA 200 ODER 250 G	1 KILO	6,62	7,49	7,51	102,7	103,5	103,7
BROETCHEN, SEMMEL (NUR WASSERWARE)	1 KILO	5,61	5,84	5,85	106,5	111,0	111,1
TORTENBODEN (F. OBSTBELAG), BISKUIT, DURCHMESSER ETWA 28 CM	1 STUECK	2,89	2,96	2,96	104,0	105,4	105,4
KÄSESCHMITORTE, HOHE ETWA 6 CM, DURCHMESSER ETWA 28 CM	1 TORTE	30,50	31,30	31,40	104,8	107,1	107,2
HEFEGEBÄCK (Z.B. MOERNCHEN, WICKELCHEN, PLUNDER)	1 KILO	12,02	12,54	12,58	105,8	109,1	109,5
SANDKUCHEN, IN KASTENFORM, OHNE SCHOKOLADENGUSS, ETWA 500 G	500 GRAMM	4,81	4,85	4,85	102,4	103,2	103,3
ZWIEBACK, IN PACKUNGEN ZU ETWA 225 G, MARKENWARE	1 KILO	6,66	7,42	7,43	103,0	104,4	104,5
BUTTERKEKS (UNGEFUELLT), IN PACKG. ZU ETWA 175 G, MARKENWARE	1 KILO	9,73	10,64	10,64	100,2	100,3	100,3
SALZSTAEBCHEN, IN BEUTELN ZU ETWA 150 G	1 KILO	7,63	8,39	8,40	101,5	101,3	101,3
ZUCKER, KRISTALLRAFF., IN PACKG. ZU 1 KG, EG-KATEGORIE I	1 KILO	1,51	1,90	1,90	100,8	100,3	100,3
KAKAO-SCHNELLGETRAENK, IN PACKUNGEN ZU ETWA 400 G	1 KILO	7,75	7,65	7,64	99,3	99,5	99,5
VOLLMILCH-SCHOKOLADE, IN TAFELN, UNGEFUELLT, MARKENWARE	100 GRAMM	1,21	1,17	1,17	99,6	97,9	98,1
PRALINEN, IN PACKUNGEN ZU ETWA 200-250 G, MARKENWARE	1 KILO	32,70	33,10	33,10	101,7	102,1	102,0
FRUCHTBONBONS, UNGEFUELLT, EINZELN VERPACKT, IN BEUTELN ZU 150-250 G	1 KILO	9,27	9,28	9,27	102,9	102,5	102,5
EISCREME, FUERST-PUECKLER-ART, HAUSHALTSPACKUNG ZU ETWA 500 ML (TIEFKUEHLKOST)	500 ML	2,41	2,44	2,44	96,8	96,5	96,5
BIENENHONIG, IN GLAESERN ZU ETWA 500 G, MITTLERE QUALITAET	1 KILO	7,83	7,78	7,77	99,2	99,3	99,1
ERDBEER-KONFITURE, IN GLAESERN ZU 450 G	1 GLAS	2,34	2,32	2,33	100,9	101,1	101,2
KAKAOHALTIGER BROTAUFSTRICH, Z.B. NUSS-NOUGATCREME MIT KAKAO, IN GLAESERN ZU ETWA 400 G	1 KILO	6,99	6,96	6,97	99,4	99,8	99,7
WEIZENMEHL, TYPE 405, IN PACKUNGEN ZU 1 KG	1 KILO	1,24	1,24	1,24	96,9	96,8	97,0
HAFFERFLOCKEN, 1. SORTE, IN PACKG. ZU ETWA 500 G, MARKENWARE	1 KILO	3,58	3,50	3,49	100,0	100,0	99,8
REIS IN KOCHBEUTEL, SPITZENREIS, IN PACKUNGEN ZU 250 G	250 GRAMM	1,67	1,74	1,74	104,2	106,2	106,3
WEIZENGRIESS, IN PACKUNGEN ZU 500 G	500 GRAMM	1,64	1,65	1,65	102,1	103,6	103,9
EIERNUDELN, IN PACKUNGEN ZU ETWA 500 G, MARKENWARE	500 GRAMM	2,19	2,21	2,22	99,0	99,7	100,0
SPAGHETTI, IN PACKUNGEN ZU ETWA 500 G	500 GRAMM	1,97	1,98	1,98	98,7	98,5	98,7
FERTIGE SUPPEN IN BEUTELN, Z.B. RINDFLEISCHSUPPE, BEUTEL FUER 4 TELLER	1 BEUTEL	1,32	1,34	1,34	103,5	104,7	104,9
PUDDINGPULVER ZUM KOCHEN, VANILLEGESCHMACK, IN BEUTELN FUER 1/2 L MILCH, IN PACKG. ZU ETWA 3 ODER 5 STUECK, MARKENWARE	15 BEUTEL	5,71	5,83	5,83	101,4	102,9	102,9
SPEISESTÄRKE, IN PACKUNGEN ZU ETWA 400 G, MARKENWARE	1 KILO	4,86	4,93	4,94	102,4	103,5	103,3
CORNFLAKES, IN PACKUNGEN ZU ETWA 375 G	1 KILO	9,28	9,28	9,32	101,8	102,1	102,3
GEMAHLENER WEISSER PFEFFER, IN STREUDOSEN ODER GLAESERN MIT ETWA 40 G FUELLGEWICHT	100 GRAMM	5,33	5,43	5,43	107,6	109,9	109,9
PAPRIKA, IN STREUDOSEN ODER GLAESERN	100 GRAMM	5,40	5,45	5,47	105,6	107,3	107,4
SPEISESALZ, OHNE ZUSATZ, IN PACKUNGEN ZU 500 G	500 GRAMM	0,47	0,49	0,49	104,1	107,6	107,6
WEINESSIG, IN FLASCHEN ZU 0,75 L	0,75 LITER	1,93	1,93	1,93	102,1	103,1	103,1
SUPPENWUERZE, IN FLASCHEN ZU 250 G	250 GRAMM	2,30	2,28	2,28	104,1	104,5	104,5
TOMATENKETCHUP, IN FLASCHEN ZU ETWA 450 ML	1000 ML	5,31	5,29	5,31	102,4	102,5	102,9
MAYONNAISE, 50 PROZENT FETTGEHALT, IN GLAESERN ZU 250 G	250 GRAMM	1,61	1,62	1,62	98,8	99,4	99,5
SUESSSTOFF-TABLETTEN, IN PACKUNGEN ZU ETWA 500 STUECK	1000 ST	7,19	7,08	7,10	101,2	101,0	101,0
BACKPULVER, IN PACKUNGEN ZU ETWA 3 ODER 5 BEUTELN	15 BEUTEL	3,14	3,15	3,16	100,0	100,8	100,9
SENF, IN GLAESERN ZU ETWA 250 ML	1000 ML	6,28	6,25	6,26	101,8	101,9	102,1
BABY-MILCHNAHRUNG, PULVERFORM, IN PACKUNGEN ZU ETWA 1000 G	1 KILO	17,97	18,18	18,21	105,5	106,5	106,6
KINDERKOST, SAEUGLINGSNAHRUNG (AB 5. MONAT), GEMUESE MIT FLEISCH, PUERIERT, IN GLAESERN ZU 190 G	190 GRAMM	1,72	1,73	1,74	103,8	104,2	104,4
SUPPE IN DOSEN, GUTE QUALITAET, Z.B. OCHSENSCHWANZSUPPE, DOSE ZU ETWA 400 G INHALT	1 KILO	5,94	5,83	5,84	101,7	101,5	101,5
EIER-RAVIOLI MIT PASTETENFUELLUNG IN TOMATENSOSSE	1/1 DOSE	2,57	2,55	2,55	98,3	98,4	98,6
PIZZA, IN PACKUNGEN ZU ETWA 300 G (TIEFKUEHLKOST)	1 KILO	10,34	10,36	10,34	97,5	97,9	97,8
APFELSAFT, IN 0,7- ODER 1-L-FLASCHEN (OHNE FL.-PFAND) ODER IN STANDFESTEN PACKUNGEN, MITTL. QUALITAET	1 LITER	1,35	1,36	1,36	103,4	103,5	103,3
ORANGENSaft, IN 0,7- ODER 1-L-FLASCHEN (OHNE FLASCHENPFAND) ODER IN STANDFESTEN PACKUNGEN, KEINE REFORMHAUSWARE	1 LITER	1,90	1,92	1,92	103,6	104,7	104,7
JOHANNISBEERENK, SCHWARZ, NICHT AUS KONZENTRAT, SUESSMOST, IN 0,7-L-FLASCHEN (OHNE FLASCHENPFAND) ODER IN STANDFESTEN PACKUNGEN, KEINE REFORMHAUSWARE	0,7 LITER	2,47	2,42	2,42	98,8	98,9	99,0
KAROTTENSaft, CA. 0,5 L	1 LITER	3,02	3,05	3,04	101,2	101,6	101,7
MINERALWASSER, IN 0,7-L-FLASCHEN (OHNE FLASCHENPFAND)	0,7 LITER	0,62	0,63	0,63	103,4	105,7	106,2
ERFRISCHUNGSGETRAENK, MIT FRUCHTSAFTZUSATZEN, KOHLENSAUREHALTIG, IN 0,7-L-FLASCHEN (OHNE FLASCHENPFAND)	0,7 LITER	0,86	0,86	0,86	102,5	104,7	104,7

ZU DEN ABSOLUTEN PREISANGABEN BITTE ERLÄUTERUNGEN, ABSCHNITT 12, BEACHTEN

7 VERBRAUCHERPREISE  
7.1 AUSGEWAHLTE GUETER IM BUNDESDURCHSCHNITT

WARE	EINHEIT	1988	1989		1988	1989	
		DEZ.	NOV.	DEZ.	DEZ.	NOV.	DEZ.
		P R E I S   I N   D M			1 9 8 5   =   1 0 0		
ERFRISCHUNGSGETRAENK, KOFFEINHALTIG (OHNE FRUCHTSAFT-ZUSATZ), IN 1-L-FLASCHEN (OHNE FLASCHENPFAND)	1 LITER	1,36	1,37	1,37	102,9	103,2	103,2
PFEFFERMINZTEE, IN AUFGUSSBEUTELN ZU JE 2,5 G, IN PACKUNGEN ZU ETWA 25 BEUTELN	25 BEUTEL	2,78	2,76	2,77	101,5	101,5	101,6
BOHNENKAFFEE, GEMAHLEN, IN PACKUNGEN ZU 500 G, MITTLERE QUALITAET	500 GRAMM	9,09	8,77	8,66	78,0	75,8	74,6
BOHNENKAFFEE, ENTKOFFEINIERT, GEMAHLEN, IN PACKG. ZU 500 G	500 GRAMM	10,43	10,04	9,81	80,3	78,1	76,6
INSTANT-BOHNENKAFFEE, IN GLAESERN ZU 100 G	100 GRAMM	7,32	7,30	7,27	95,1	95,0	94,9
SCHWARZER CEYLON-TEE (ORANGE-PEKOE), IN PACKUNGEN ZU 100 G, MITTLERE QUALITAET (OHNE GRUS UND SPITZEN)	100 GRAMM	4,12	4,09	4,08	103,6	103,9	103,9
SCHWARZER TEE, IN AUFGUSSBEUTELN ZU JE 1,75 G, IN PACKUNGEN ZU ETWA 25 BEUTELN	25 BEUTEL	3,11	3,12	3,11	102,2	102,2	102,1
WEINBRAND, IN 0,7-L-FLASCHEN, GUTE QUALITAET	0,7 LITER	14,55	14,53	14,49	99,0	99,2	99,0
DOPPELKORN ODER TAFELQUAVIT, 38 PROZENT, IN 0,7-L-FLASCHEN	0,7 LITER	12,34	12,33	12,31	100,3	100,4	100,3
KRAEUTERLIKOEER, INLAENDISCH, MIT MINDESTENS 30 PROZENT ALKOHOLGEHALT, IN 0,7-L-FLASCHEN, MARKENWARE	0,7 LITER	15,95	15,98	15,98	99,8	99,9	100,0
SCOTCH WHISKY, IN 0,7-L-FLASCHEN, GUTE IMPORTWARE	0,7 LITER	18,05	18,25	18,24	99,4	100,7	100,7
FLASCHENBIEER, GAENGIGE SORTE, 11-14 PROZENT STAMMWUERZGEHALT IN 0,33- ODER 0,5-L-FLASCHEN (OHNE FLASCHENPFAND)	0,5 LITER	0,95	0,96	0,96	104,3	106,1	106,1
WEISSWEIN, INLAENDISCH, QUALITAETSWEIN MIT AMTLICHER PRUEFNR. (QBA-WEIN), IN 0,75-L-FLASCHEN, LETZTER JAHRGANG	0,75 LITER	5,14	5,16	5,15	102,1	103,3	103,3
ROTWEIN, AUSLAENDISCH, TAFELWEIN, IN 0,75- ODER 1-L-FLASCHEN	1 LITER	3,86	3,94	3,94	100,6	101,6	101,7
DEUTSCHER SEKT (KEIN OBSTSCHAUMWEIN), EINSCHL. SEKTSTEUER, IN 0,75-L-FLASCHEN, MARKENWARE	0,75 LITER	6,68	6,67	6,66	99,0	98,7	98,8
TABAK, FEINSCHNITT, GAENGIGE PREISLAGE	50 GRAMM	4,15	5,30	5,30	95,0	121,3	121,3
BEKLEIDUNG, SCHUHE							
STRASSENANZUG FUER HERREN, ZWEITEILIG, REINE SCHURWOLLE (IWS), VORDERHOESNFUTTER, GUTE VERARBEITUNG, GR. 50	1 STUECK	394,00	405,00	405,00	104,9	107,5	107,5
STRASSENANZUG FUER HERREN, ZWEITEILIG, MISCHGEWEBE AUS ETWA 65 PROZENT SYNTHETISCHER FASER UND ETWA 45 PROZENT REINER SCHURWOLLE, MITTLERE QUALITAET, GR. 50	1 STUECK	332,00	339,00	338,00	104,9	107,3	107,3
HERREN-SAKKO, BLAZER, REINE SCHURWOLLE (IWS), GUTE VERARBEITUNG, GR. 50	1 STUECK	255,00	261,00	262,00	105,1	107,3	107,4
HERREN-LEDERJACKE, NAPPALIEDER, SPORTLICH-GERADER SCHNITT, GEFUETTERT, GR. 50	1 STUECK	444,00	446,00	446,00	104,1	105,1	105,0
HERREN-HOSE, MISCHGEWEBE AUS ETWA 65 PROZENT SYNTH. FASER UND ETWA 45 PROZENT SCHURWOLLE, MITTLERE QUALITAET, GR. 50	1 STUECK	106,00	109,00	108,00	105,5	108,0	108,0
HERREN-MANTEL, SPORTLICH, MISCHGEWEBE AUS ETWA 67 PROZENT SYNTHETISCHER FASER UND ETWA 33 PROZENT BAUMWOLLE, MITTLERE QUALITAET, GR. 50	1 STUECK	235,00	241,00	241,00	105,1	107,2	107,2
HERREN-PULLOVER MIT LANGEN AERMELN, REINE SCHURWOLLE (IWS), FEINE STRICKART, GUTE VERARBEITUNG, GR. 50	1 STUECK	102,00	102,00	103,00	108,4	112,1	112,2
HERREN-PULLI, MISCHGARN, GR. 50	1 STUECK	71,70	73,90	74,10	107,3	111,1	111,2
BERUFSANZUG, OVERALL, KOEPEER ODER DRELL, INDIANTHREN, SANFOR, GR. 50	1 STUECK	62,50	63,10	63,00	104,1	105,2	105,1
DAMEN-KOSTUEM, REINE SCHURWOLLE (IWS), KAMMGARN ODER THEED, GANZ AUF TAFT GEFUETTERT, KLASSISCHE FORM MIT VARIANTEN ENTSPRECHEND DER MODE, GUTE VERARBEITUNG, GR. 42	1 STUECK	382,00	383,00	381,00	103,0	103,7	103,8
DAMEN-KLEID MIT LANGEN AERMELN, ZWEITEILIG (JACKE UND ROCK), REINE SCHURWOLLE (IWS), GEFUETTERT, MOEGLICHSST GLATTER STIL, GUTE VERARBEITUNG, GR. 42	1 STUECK	289,00	289,00	287,00	102,7	103,3	103,4
DAMEN-KLEID MIT HALBEN ODER LANGEN AERMELN, AUS MISCHGEWEBE, OHNE BESONDERE APPLIKATION, GERADER SCHNITT UND GUTE VERARBEITUNG, GUTE QUALITAET, GR. 42	1 STUECK	177,00	180,00	180,00	104,9	107,3	107,2
DAMEN-ROCK, AUS MISCHGEWEBE, AUF TAFT GEFUETTERT, MITTLERE QUALITAET, GR. 42	1 STUECK	99,60	101,00	101,00	105,3	106,7	106,4
JEANS FUER DAMEN, BAUMWOLLE, KOEPEER, GR. 42	1 STUECK	77,00	77,60	77,60	104,6	105,1	105,1
DAMEN-HOSE, LANG, MISCHGEWEBE MIT WOLLE, GUTE VERARBEITUNG, GR. 42	1 STUECK	104,00	107,00	107,00	103,9	105,4	105,3
HEMOBLUSE MIT LANGEN AERMELN, BAUMWOLLE, PFLEGELEICHT, GR. 42	1 STUECK	65,90	67,20	67,00	106,3	107,3	107,3
DAMEN-PELZMANTEL, SWAKARA-PERSIANER, OHNE ZUSAETZLICHEN FELLBESATZ, KLASSISCHE FORM, GR. 42	1 STUECK	2377,00	2451,00	2452,00	101,4	100,2	100,1
DAMEN-PULLOVER MIT LANGEN AERMELN, AUS MISCHGARN, MITTLERE BIS LEICHTE QUALITAET, GR. 42	1 STUECK	81,10	82,70	82,80	107,2	109,2	109,3
KLEIDERSCHUERZE OHNE AERMEL, NORMALE LAENGE, BAUMWOLLE, PFLEGELEICHT, MITTLERE QUALITAET, GR. 42	1 STUECK	31,60	31,90	32,00	102,1	103,1	103,1
ANORAK (PARKA) MIT KAPUZE, MISCHGEWEBE AUS ETWA 65 PROZENT SYNTHETISCHER FASER UND ETWA 35 PROZENT BAUMWOLLE, MITTLERE QUALITAET, GR. 152	1 STUECK	97,80	99,10	99,30	104,3	106,3	106,3
JEANS (NIETENHOSE) FUER KNABEN, BAUMWOLLE, KOEPEER, GR. 152	1 STUECK	48,70	49,40	49,60	102,5	103,9	103,9
KNABEN-PULLOVER MIT LANGEN AERMELN, MISCHGARN, MITTLERE QUALITAET, GR. 152	1 STUECK	39,60	40,80	40,80	107,0	108,6	108,6
MAEDCHEN-KLEID MIT HALBEN ODER LANGEN AERMELN, BAUMWOLLE OD. MISCHGEWEBE, GERADER SCHNITT UND GUTE VERARBEITUNG, MITTLERE QUALITAET, GR. 128	1 STUECK	61,40	61,50	61,50	104,0	106,7	106,7
TRAININGS- ODER SPORTANZUG, ZWEITEILIG, AUS SYNTHETISCHER FASER UND BAUMWOLLE, GUTES ELASTISCHES MATERIAL, GUTE VERARBEITUNG, GR. 5	1 STUECK	103,00	106,00	107,00	104,4	105,4	105,4
BADEMANTEL FUER HERREN, VELOURS, BAUMWOLLE, GUTE QUALITAET, GR. 50	1 STUECK	164,00	167,00	168,00	103,8	105,8	106,1
SPORTHOSE, KURZ, FUER KNABEN, GR. 4	1 STUECK	20,60	20,10	19,87	105,8	107,0	107,0

ZU DEN ABSOLUTEN PREISANGABEN BITTE ERLAEUTERUNGEN, ABSCHNITT 12, BEACHTEN

7 VERBRAUCHERPREISE  
7.1 AUSGEWAHLTE GÜTER IM BUNDESDURCHSCHNITT

WARE, LEISTUNG	EINHEIT	1988	1989	1988	1989	1989
		DEZ.	NOV.	DEZ.	DEZ.	NOV.
		P R E I S	I N	D M	1 9 8 5	= 1 0 0
HERREN-OBERHEMD, REINE BAUMWOLLE, PFLEGELEICHT, GUTE QUALITÄT, GR. 40	1 STUECK	57,00	57,30	57,50	103,5	104,4
HERREN-OBERHEMD, MISCHGEWEBE AUS BAUMWOLLE MIT SYNTHETISCHER FASER, MITTLERE QUALITÄT, GR. 40	1 STUECK	43,70	43,80	43,90	105,6	107,4
HERREN-UNTERHEMD OHNE ARM, BAUMWOLLE, DOPPELRIPP, MITTLERE QUALITÄT, GR. 5	1 STUECK	12,31	12,73	12,74	108,7	112,0
HERREN-UNTERHOSE, SLIP, MIT BREITEM WEICHELASTIKBUND, BAUMWOLLE, DOPPELRIPP, MARKENWARE, GR. 5	1 STUECK	13,10	13,52	13,49	107,8	110,7
HOSENKORSETT, VOLLELASTISCH, SYNTHETISCHE FASER, VERSTÄRKT, SPITZENEINSATZ, CUP B, GR. 80	1 STUECK	80,90	82,30	81,90	105,8	108,0
MIEDERHOSEN, VOLLELASTISCH, SYNTHETISCHE FASER, VERSTÄRKT, SPITZENEINSATZ, GR. 75	1 STUECK	36,00	35,00	34,50	104,7	106,3
DAMEN-NACHTHEMD, BAUMWOLLE (EVTL. MISCHGEWEBE), GUTE QUALITÄT, GR. 42	1 STUECK	54,40	54,30	54,20	106,6	106,6
DAMEN-HEMD, BAUMWOLLE, MITTLERE QUALITÄT, GR. 42	1 STUECK	12,91	13,17	13,16	108,6	111,4
DAMEN-SLIP, BAUMWOLLE, GUTE QUALITÄT, GR. 42	1 STUECK	7,64	7,75	7,75	108,9	111,3
KNABEN-PULLIHEMD (T-SHIRT), BAUMWOLLE, PFLEGELEICHT, GR. 152	1 STUECK	21,00	21,60	21,60	104,8	108,0
KNABEN-SCHLAFANZUG, BAUMWOLLE (GGF. MISCHGEWEBE), GR. 152	1 STUECK	33,20	33,60	33,50	103,8	105,0
MAEDCHEN-GARNITUR, ZWEITEILIG, BAUMWOLLE, MITTLERE QUALITÄT, GR. 128	1 GARNITUR	12,99	12,85	12,86	105,8	108,0
STRAMPELHOESCHEN AUS FROTTEESTRETCH, SYNTHETISCHE FASER MIT BAUMWOLLE, MITTLERE QUALITÄT, GR. 68	1 STUECK	18,83	19,12	19,13	105,1	105,7
HERREN-KNIESTRUEMPFE (-SOCKEN, KNIELANG), SYNTHETISCHE FASER MIT WOLLE, GR. 11	1 PAAR	12,01	12,21	12,23	105,2	106,7
HERREN-SOCKEN, KURZ, WOLLE BZW. BAUMWOLLE MIT SYNTHETISCHER FASER, GR. 11	1 PAAR	8,59	8,74	8,76	105,8	107,6
DAMEN-FEINSTRUMPFHOSE, MIT ZWICKEL, SYNTHETISCHE FASER, I. WAHL, GR. 42/44	1 STUECK	5,20	5,24	5,24	103,3	105,0
KINDER-STRUEMPFE, KNIESTRUEMPFE, SYNTHETISCHE FASER MIT WOLLE BZW. BAUMWOLLE, GR. 8	1 PAAR	6,68	6,82	6,81	103,0	104,3
KINDER-STRUMPFHOSE, MISCHGEWEBE, MITTLERE QUALITÄT, GR. 8	1 STUECK	12,35	12,44	12,38	101,0	102,0
HERREN-HUT, HAARFILZ, MITTLERE QUALITÄT	1 STUECK	75,50	76,30	76,20	107,8	110,4
HERREN-HANDSCHUHE, SCHWEINSLEDER, UNGEFUETTERT, GR. 8	1 PAAR	86,00	88,20	88,80	107,8	109,5
DAMEN-HANDSCHUHE, NAPPALEDER, GUTE VERARBEITUNG, GR. 7	1 PAAR	67,00	67,90	68,80	104,4	106,0
DAMEN-KLEIDERSTOFF, EINFACH GEMUSTERT, HOCHVEREDELTE BAUMWOLLE PFLEGELEICHT, MITTLERE QUALITÄT, 150 CM BREIT	1 METER	23,20	23,50	23,90	103,9	105,4
DAMEN-KLEIDERSTOFF, EINFARBIG, MISCHGEWEBE AUS ETWA 55 PROZENT SYNTHETISCHER FASER UND ETWA 45 PROZENT REINER SCHURWOLLE, MITTLERE QUALITÄT, 140 CM BREIT	1 METER	33,10	33,30	33,60	104,6	105,6
FUTTERTAFT, EINFARBIG, CHEMIEFASER (ZELLULOSISCHE ODER SYNTHETISCHE FASER), PFLEGELEICHT, CA. 140 CM BREIT	1 METER	10,28	10,60	10,58	107,4	109,3
STRICKGARN, BABYGARN, MISCHGARN, MITTLERE QUALITÄT	50 GRAMM	4,16	4,18	4,18	102,1	103,1
STRICKGARN, REINE WOLLE, FARBIG, GUTE QUALITÄT	50 GRAMM	4,76	4,81	4,81	101,7	102,7
MASCHINENGARN, 200/4-FACH, STAERKE 40, WEISS	1 ROLLE	3,69	3,77	3,76	104,5	105,4
REISSVERSCHLUSS AUS SYNTHETISCHEM MATERIAL ODER METALL, LAENGE ETWA 20 CM	1 STUECK	3,12	3,18	3,17	110,6	112,3
GUMMI BAND, GEWEBT, STANDARDQUALITÄT, SCHMAL, ZU ETWA 10 M LAENGE	10 METER	5,51	5,56	5,58	105,8	107,0
HERREN-SCHNURHALBSCHUHE, WERTVOLLE AUSFUEHRUNG, KLASSISCHE FORM, BRAND- UND LAUF SOHLEN AUS LEDER, GR. 42	1 PAAR	146,00	148,00	148,00	105,5	107,5
HERREN-SLIPPER, MITTLERE QUALITÄT, OBERTEIL AUS LEDER, LAUF SOHLEN AUS GUMMI ODER SYNTHETISCHEM MATERIAL, GR. 42	1 PAAR	104,00	107,00	107,00	105,8	108,1
DAMEN-SPORTHALBSCHUHE, MITTLERE QUALITÄT, OBERMATERIAL AUS LEDER, LAUF SOHLEN AUS GUMMI ODER SYNTHETISCHEM MATERIAL, GR. 38	1 PAAR	100,00	101,00	101,00	105,0	106,9
DAMEN-PUMPS, KLASSISCHE AUSFUEHRUNG, WERTVOLLES OBERMATERIAL, LEDERSOHLN, GR. 38	1 PAAR	135,00	136,00	136,00	105,3	107,2
KINDER-SCHNURHALBSCHUHE, OBERMATERIAL AUS LEDER, LAUF SOHLEN AUS GUMMI, GR. 35	1 PAAR	69,90	71,30	71,20	105,6	107,6
KLEINKINDER-SCHNURHALBSCHUHE, OBERMATERIAL AUS LEDER, LAUF SOHLEN AUS GUMMI ODER SYNTHETISCHEM MATERIAL, GR. 26	1 PAAR	59,50	60,70	60,70	104,3	106,2
KINDER-SCHLUPF-HAUSSCHUHE, OBERTEIL AUS STOFF, SOHLE AUS SYNTHETISCHEM MATERIAL, GR. 30	1 PAAR	26,70	27,30	27,20	103,1	104,8
TENNISCHUHE, LEDER, GR. 42	1 PAAR	75,20	78,10	78,20	103,4	105,3
FUSSBALLSTIEFEL, GUTES RINDBOXLEDER, ANVULKANISIERT, NOCKENSOHLE, MITTLERE QUALITÄT, GR. 42	1 PAAR	73,10	75,80	75,80	106,5	108,1
SCHNURSENKEL FUER HERREN-HALBSCHUHE, ETWA 60 CM LANG	1 PAAR	2,18	2,15	2,15	106,9	109,7
AENDERUNGSSCHNEIDERARBEIT, KUERZEN EINER HERRENHOSE	1 MAL	13,42	13,61	13,64	106,6	108,4
SCHNEIDERARBEIT, ANFERTIGUNG EINES KOSTUEMS, PREIS OHNE STOFF, ABER MIT EINFACHEN ZUTATEN	1 MAL	552,00	576,00	576,00	108,8	111,9
BESOHLEN MIT LEDERSOHLN, EIN PAAR	1 MAL	25,90	26,40	26,40	104,5	106,3
HERRENSCHUHE, GR. 43	1 MAL	22,40	22,90	22,90	105,3	107,1
BESOHLEN MIT WERKSTOFFSOHLN (GLATT), EIN PAAR	1 MAL	22,40	22,90	22,90	105,3	107,1
HERRENSCHUHE, GR. 43	1 MAL	11,13	11,45	11,49	105,4	107,8
BESOHLEN MIT ABSAETZEN, GUMMIABSAETZE, EIN PAAR	1 MAL	11,13	11,45	11,49	105,4	107,8
DAMENSCHUHE, GR. 39	1 MAL					108,0

ZU DEN ABSOLUTEN PREISANGABEN BITTE ERLAEUTERUNGEN, ABSCHNITT 12, BEACHTEN

**7 VERBRAUCHERPREISE**  
**7.1 AUSGEWAHLTE GUETER IM BUNDESDURCHSCHNITT**

LEISTUNG, TARIF, WARE	EINHEIT	1988	1989		1988	1989	
		DEZ.	NOV.	DEZ.	DEZ.	NOV.	DEZ.
		P R E I S   I N   D M			1 9 8 5   -   1 0 0		
WOHNUNGSMIETEN, ENERGIE							
MIETE FUER EINE ABGESCHLOSSENE, LEERVERMIETETE WOHNUNG MIT KUECHE							
FREIFINANZierter WOHNUNGSBAU, BIS 1948 ERBAUT							
3-RAUM-WOHNUNG OHNE BAD, EINZELRAUMHEIZUNG	MTS.-MIETE	220,00	229,00	230,00	109,7	113,2	113,6
3-RAUM-WOHNUNG MIT BAD/DUSCHE, EINZELRAUMHEIZUNG	MTS.-MIETE	304,00	313,00	314,00	110,1	113,6	113,9
FREIFINANZierter WOHNUNGSBAU, 1949 UND SPAETER ERBAUT							
4-RAUM-WOHNUNG MIT BAD/DUSCHE, ZENTRALHEIZUNG	MTS.-MIETE	546,00	563,00	564,00	106,3	109,0	109,2
OFFENTLICH GEFOERDERTER WOHNUNGSBAU, 1949 UND SPAETER ERBAUT							
3-RAUM-WOHNUNG MIT BAD, EINZELRAUMHEIZUNG	MTS.-MIETE	296,00	306,00	307,00	110,0	113,4	113,6
3-RAUM-WOHNUNG MIT BAD, ZENTRALHEIZUNG	MTS.-MIETE	421,00	429,00	430,00	108,2	110,7	110,9
ELEKTRISCHER STROM, GRUNDPREIS UND ARBEITSPREIS, FUER EINE WOHNUNG MIT KUECHE, GUNSTIGSTER TARIF, BEI EINEM MONATSVERBRAUCH VON							
75 KWH (3-RAUM-WOHNUNG EINSCHL. KUECHE)	75 KWH	31,70	32,20	32,20	106,8	108,5	108,6
200 KWH (4-RAUM-WOHNUNG EINSCHL. KUECHE)	200 KWH	61,80	62,80	62,80	106,6	108,0	108,0
325 KWH (5-RAUM-WOHNUNG EINSCHL. KUECHE)	325 KWH	91,20	92,60	92,60	106,4	108,0	108,1
1275 KWH, DAVON 950 KWH NACHTSTROM (5-RAUM-WOHNUNG EINSCHL. KUECHE)	1275 KWH	218,00	222,00	222,00	106,5	108,3	108,4
GAS, MIT GRUND-(VERRECHNUNGS-) UND ARBEITSPREIS, FUER EINE WOHNUNG MIT KUECHE, GUNSTIGSTER TARIF, BEI EINER ABNAHMEMENGE VON							
1000 KWH	MONATLICH	68,20	70,50	71,00	71,1	74,4	75,0
1600 KWH	MONATLICH	94,60	98,40	99,20	68,2	72,3	72,9
2300 KWH	MONATLICH	119,00	124,00	125,00	66,1	70,4	71,0
FLUESSIGGAS, FUELLUNG EINER 11-KG-FLASCHE							
EXTRA LEICHTES HEIZOEL, BEI ABNAHME VON 5000 L (TANKWARE)	1 FUELLUNG	27,20	27,60	27,60	90,9	92,0	92,1
STEINKOEHLENBRIKETTS, INLAENDISCHER HERKUNFT, BEI ABNAHME VON ETWA 1000 KG, FREI KELLER	1 HL	33,90	47,10	52,80	42,1	58,4	65,5
100 KILO		62,50	62,60	62,70	102,9	103,3	103,6
ANTHRACIT-NUSS 5/6, INLAENDISCHER HERKUNFT, BEI ABNAHME VON ETWA 3000 KG, FREI KELLER							
100 KILO		67,90	67,90	68,00	102,6	103,1	103,2
ZECHENBRECHKOKS 3, INLAENDISCHER HERKUNFT, BEI ABNAHME VON ETWA 3000 KG, FREI KELLER							
100 KILO		61,80	61,60	61,60	99,2	99,5	99,6
ZECHENBRECHKOKS 4, INLAENDISCHER HERKUNFT, BEI ABNAHME VON ETWA 3000 KG, FREI KELLER							
100 KILO		56,80	57,90	58,00	101,6	103,6	103,8
BRAUNKOEHLENBRIKETTS, BEI ABNAHME VON ETWA 1000 KG, FREI KELLER							
100 KILO		41,80	42,20	42,30	105,9	107,1	107,6
BRENNHOLZ, OFENFERTIG, FREI KELLER							
50 KILO		23,70	24,10	24,00	106,8	108,2	108,1
FERNWAERME, GRUNDPREIS, ARBEITSPREIS UND VERRECHNUNGSKOSTEN FUER EIN							
EINFAMILIENHAUS, 120 M2 WOHNFLAECHE 1)	1 GJ	22,30	22,60	22,70	81,5	83,7	83,9
MEHRFAMILIENHAUS, 2000 M2 WOHNFLAECHE 2)	1 GJ	20,90	21,50	21,50	80,1	83,1	83,3
HAUSHALTSGUETER							
STUHL AUS HOLZ, SCHAUMSTOFFPOLSTER, MIT VELOUR- ODER BAUMWOLLBEZUG							
1 STUECK		189,00	197,00	197,00	107,4	110,5	110,7
HAENGESCHRANK AUS ANBAUKUECHE, KUNSTSTOFFBESCH. OD.FURNIERT, 2 TUEREN, 2 EINLEGEBOEDEN, ETWA 100 MAL 60 MAL 95 CM							
1 STUECK		218,00	226,00	225,00	104,7	107,8	107,7
KUECHENBLOCK, ETWA 280 BIS 330 CM BREIT, EINSCHL. KUEHLSCHRANK, HERD, DUNSTABZUGSHAUBE UND SPUELE							
1 STUECK		3187,00	3250,00	3249,00	103,9	106,0	106,0
KLEIDERSCHRANK, TYPEN-REIHENSCHRANK, NATURHOLZ FURNIERT, MATTIERTE ODER KUNSTSTOFFBESCHICHTETE OBERFLAECHE, 2 EINLEGEBOEDEN, KLEIDERSTANGE, ETWA 100 MAL 225 MAL 60 CM							
1 STUECK		664,00	682,00	678,00	106,4	109,0	109,1
KASTENDOPPELBETT (OHNE MATRATZENBOEDEN), ETWA 200 MAL 200 CM, NATURHOLZ FURNIERT, MATTIERTE OD. KUNSTSTOFFBESCH. OBERFL., U.A. MIT BETTUEBERBAU UND NACHTKONSOLEN (ETWA 50 CM HOCH)							
1 STUECK		1375,00	1390,00	1404,00	104,1	106,3	106,3
MATRATZENBOEDEN, FEDERHOLZGRUND, MIT VERSTELLBAREM KOPF- UND FUSSTEIL, ETWA 90 MAL 190 CM							
1 STUECK		192,00	197,00	197,00	106,5	108,3	108,4
AUFLEGEMATRATZE, FEDERKERN, EINTEILIG, GUTE POLSTERUNG UND VERARBEITUNG, ETWA 100 MAL 200 CM							
1 STUECK		340,00	340,00	342,00	103,5	104,4	104,5
SCHAUMSTOFFMATRATZE, EINTEILIG, MITTLERES RAUMGEWICHT, HOEHE ETWA 12 CM, ETWA 100 MAL 200 CM							
1 STUECK		283,00	292,00	292,00	104,0	105,8	106,0
POLSTERGARNITUR, BESTEHEND AUS EINEM 3- UND 2-SITZIGEN SOFA UND 1 SSEL, FEDERKERN, BEZUGSSTOFF AUS SYNTHET. FASER							
1 GARNITUR		2694,00	2832,00	2848,00	105,4	107,3	107,9
LIEGESOFA, 2-SITZIG, ZUM AUSZIEHEN, MIT SCHAUMSTOFF							
1 STUECK		905,00	923,00	925,00	106,3	108,8	109,0
WOHNZIMMERTISCH, NATURHOLZ FURNIERT, MATTIERTE OBERFLAECHE, 110 MAL 80 CM, AUSGEZOGEN ETWA 180 MAL 80 CM							
1 STUECK		628,00	651,00	654,00	106,0	108,6	108,8
ANBAUTEIL AUS EINER WOHNWAND, NATURHOLZ FURNIERT, AUS DEM STILBEREICH ODER MODERN, MIT EINLEGEBOEDEN BZW. GESCHLOSSENEM (TV-) FACH, ETWA 100 MAL 225 MAL 45 CM							
1 STUECK		1345,00	1471,00	1478,00	105,3	108,3	108,7
SCHRANKWAND, MODERN, FURNIERT, U.A. MIT GESCHLOSSENEM (TV-) FACH, VITRINENTEIL, SCHREIBFACH, ETWA 320 BIS 420 CM BREIT							
1 STUECK		3172,00	3390,00	3415,00	104,5	107,1	107,3
SPIEGELSCHRANK, MIT BELEUCHTUNG, FUER DAS BADEZIMMER							
1 STUECK		254,00	256,00	258,00	103,8	105,7	105,7
DIELEN-SPIEGEL ZUM AUFHAENGEN, KRISTALLGLAS MIT EINFACHER, SCHMALER UMRANDUNG, ETWA 35 MAL 80 CM							
1 STUECK		136,00	139,00	139,00	106,7	108,4	109,4
TUFTINGBELAG, POLYAMID, BAHNENWARE							
1 M2		32,60	32,60	32,60	104,1	106,3	106,3
SCHLINGENWARE, AUSLEGWARE, WOLLE, ETWA 1000 G PRO M2, BAHNENWARE							
1 M2		50,00	50,50	50,50	102,2	102,6	102,6
PVC-BODENBELAG (VERBUNDBELAG), MIT GEPRAEGTER OBERFLAECHE AUF SCHAUMTRAEGER							
1 M2		31,40	31,90	31,90	102,6	104,0	104,0
SCHLAFDECKE, REINE SCHURWOLLE (IWS), BANDEINFASSUNG, ETWA 150 MAL 200 CM							
1 STUECK		182,00	183,00	185,00	101,5	102,4	102,5
SCHLAFDECKE, SYNTHETISCHE FASER, MITTLERE QUALITAET, ETWA 150 MAL 200 CM							
1 STUECK		73,40	73,70	74,00	101,2	101,2	101,4
DAUNEN-EINZIEHDECKE, ORIGINAL DAUNENFUELLUNG, ETWA 150 MAL 200 CM							
1 STUECK		513,00	519,00	519,00	99,1	99,7	99,8
STEPPECKEN-SCHLAFSACK, AUSSENSEITE SYNTHETISCHE FASER, INNENSEITE BAUMWOLLE, FUELLUNG AUS SYNTHETISCHER FASER, WASCHBAR, RUNDUM-REISSVERSCHLUSS, ETWA 180 MAL 75 CM							
1 STUECK		85,10	90,60	90,10	102,7	102,9	103,0

1) 2) FUSSNOTE SIEHE SEITE 63

ZU DEN ABSOLUTEN PREISANGABEN BITTE ERLAEUTERUNGEN, ABSCHNITT 12, BEACHTEN



7 VERBRAUCHERPREISE  
7.1 AUSGEWAHLTE GÜTER IM BUNDESDURCHSCHNITT

WARE	EINHEIT	1988	1989	1988	1989	1989
		DEZ.	NOV.	DEZ.	DEZ.	NOV. DEZ.
		P R E I S I N D M			1 9 8 5 = 1 0 0	
INLETT F. OBERBETTEN, MAKOKOEPEP, ETWA 130 BZW. 140 CM BREIT	1 METER	32,00	31,70	31,70	106,5	107,2 107,3
BETTFEDERN, ORIGINAL GAENSE-HALBDÄNEN, MITTLERE QUALITÄT	1 KILO	109,00	109,00	108,00	102,1	102,2 102,2
BETTBEZUG-GARNITUR, REINE BAUMWOLLE, GUTE QUALITÄT, ETWA 80 MAL 80 CM BZW. ETWA 135 MAL 200 CM	1 GARNITUR	77,90	78,60	78,60	101,3	101,8 101,8
SPANNBETTUCH, REINE BAUMWOLLE	1 STUECK	28,50	28,70	28,70	102,1	103,0 103,1
GARDINENTUELL, SYNTHETISCHE FASER, ETWA 240 CM BREIT	1 METER	23,90	23,90	24,00	103,9	105,7 105,7
MOBELBEZUGSTOFF, SYNTHETISCHE FASER, MITTLERE QUALITÄT, ETWA 130 CM BREIT	1 METER	58,50	59,30	59,30	104,8	106,5 106,6
DEKORATIONSSTOFF, SYNTHETISCHE FASER, DICHTGEWEBT, MITTLERE QUALITÄT, ETWA 120 CM BREIT	1 METER	25,70	26,00	26,10	103,3	104,7 104,7
FROTTHANDTUCH, BAUMWOLLE, MITTLERE QUALITÄT, ETWA 50 MAL 100 CM	1 STUECK	11,93	11,96	11,98	102,9	103,4 103,6
GESCHIRRTUCH, HALBLEINEN, ETWA 55 MAL 75 CM	1 STUECK	5,46	5,52	5,53	103,4	104,0 104,2
TISCHDECKE, LEINENSTRUKTUR, PFLEGELEICHT, ETWA 130 MAL 160 CM	1 STUECK	50,70	51,20	51,40	103,0	104,0 104,1
RADIATOR MIT OELFUELLUNG UND THERMOSTAT, ANSCHLUSSWERT 2 KW	1 STUECK	150,00	152,00	152,00	100,8	101,0 101,0
GASHEIZOFEN FUER KAMINANNSCHLUSS, NENNHEIZLEISTUNG ETWA 4,5 KW/H (ETWA 4000 KCAL/H), MIT WAERMEREGLER	1 STUECK	1030,00	1038,00	1041,00	105,7	108,8 108,8
DAUERBRANDOFEN, WÄRMELUFTALLESBRENNER, AUS EMAILLIERTEM GUSS, NENNHEIZLEISTUNG ETWA 4,0 KW/H (ETWA 3000 KCAL/H), MIT UNTERLEGEPLATTE, MIT AUTOMATISCHEM REGLER	1 STUECK	947,00	859,00	859,00	103,8	106,5 106,5
OEFEN, NENNHEIZLEISTUNG ETWA 5,8 KW/H (ETWA 5000 KCAL/H), MIT EINGEBAUTEM TANK, Klappeckel UND OELAUFFANGSCHALE, MIT VORLEGEPLATTE	1 STUECK	422,00	435,00	435,00	106,3	109,8 109,8
ELEKTROHERD, 4 KOCHPLATTEN, DAVON 2 BLITZKOCHPLATTEN ODER 1 BLITZKOCHPLATTE UND 1 AUTOMATIKPLATTE, 7-STUFENSCHALTER, BRATOFEN MIT THERMOSTAT, DURCH REGLER GESTEUERT, MIT BRATPFANNE, ANSCHLUSSWERT ETWA 10000 WATT	1 STUECK	703,00	727,00	727,00	101,0	102,5 102,5
GASHERD (MIT ZUENDSICHERUNG), 4-FLAMMIG, WEISS EMAILLIERT, BACKOFEN MIT THERMOSTAT, MIT ABDECKPLATTE UND GERÄTEWAGEN	1 STUECK	783,00	784,00	786,00	104,7	108,1 108,3
ELEKTRISCHER KOCHENDWASSER-AUTOMAT MIT STUFENLOSEM TEMPERATURWÄHLER, ETWA 5 L NUTZINHALT, ETWA 2000 WATT	1 STUECK	192,00	196,00	196,00	102,2	103,3 103,3
GAS-DURCHLAUFERHITZER, LEISTUNG ETWA 22 KW/H, MIT TEMPERATURWÄHLER, WASSER- UND GASMENGENREGLER, FERNZÄPFER, MIT AUSLAUFZUBEHÖR	1 STUECK	824,00	832,00	833,00	104,9	107,4 107,5
ELEKTR. BROTPRESTER FUER 2 SCHEIBEN, TOAST-AUTOMAT, MIT ROSTGRADWÄHLER U. SELBSTTÄTIGEM AUSSTOSS, ETWA 1000 WATT	1 STUECK	56,00	56,90	57,00	101,9	102,4 102,4
KAFFEEMASCHINE, 8-10 TASSEN, M. WÄRMHALTEPLATTE U. GLASKANNE	1 STUECK	71,20	69,80	70,00	99,1	98,7 98,7
KUEHLSCHRANK, TISCHFORM, KOMPRESSORSYSTEM, 3-STERN-GEFRIERFACH MIT ABTAU-AUTOMATIK, ETWA 160 L INHALT	1 STUECK	558,00	568,00	570,00	100,2	101,4 101,5
GEFRIERSCHRANK MIT VORGEFRIERFACH UND SCHNELLGEFRIER-EINRICHTUNG, ETWA 300 L INHALT	1 STUECK	1019,00	1048,00	1050,00	98,6	99,7 99,7
WASCHMASCHINE, VOLLAUTOMAT MIT PROGRAMMEINSTELLUNG, TROMMEL-SYSTEM, FUER 4-5 KG TROCKENWÄSCHE	1 STUECK	977,00	1011,00	1010,00	99,3	100,5 100,4
ELEKTRO-BOHRMASCHINE, 2-GANG-SCHLAGBOHRER, ETWA 300-400 WATT	1 STUECK	165,00	166,00	166,00	100,9	102,3 102,3
ELEKTRISCHE GESCHIRRSPEULMASCHINE, SPEULBEHALTER AUS ROST-FREIEM EDELSTAHL, 2-4 SPEULPROGRAMME, FASSUNGSVERMOEGEN 10-12 MASSGEDECKE	1 STUECK	1003,00	1012,00	1012,00	99,0	99,6 99,5
BODENSTAUBSAUGER MIT GLEITKUFEN ODER ROLLEN, STANDARD-ZUBEHÖR, ETWA 800 WATT	1 STUECK	258,00	256,00	256,00	99,0	99,1 99,2
ELEKTRISCHE NUTZSTICH-NAEHMASCHINE, FREIARM, LEICHTMETALL, MIT KOFFER	1 STUECK	666,00	685,00	693,00	100,3	101,8 101,8
HANDMIXER, STANDARDANSFUEHRUNG (2 QUIRLBESEN UND ZWEI KNET-HAKEN), AUS ROSTFREIEM EDELSTAHL, 3-STUFEN-SCHALTUNG, ETWA 150 WATT	1 STUECK	66,30	66,60	66,60	101,2	102,3 102,3
REGLERBUERGELEISEN MIT KONTROLLAMPE UND EINSTELLSKALA, LEICHTE AUSFUEHRUNG, ETWA 1000 WATT	1 STUECK	43,00	43,80	44,00	102,5	103,9 103,9
LICHTLEISTE MIT LEUCHTSTOFFROEHRE, EINF. AUSFUEHRUNG, OHNE ABDECKUNG, WEISS, F. DECKENBELEUCHTUNG, 120 CM LG., 40 WATT	1 STUECK	42,10	43,20	43,30	102,0	102,6 102,6
DECKENLEUCHTE, EINFACHE AUSFUEHRUNG, OPALGLAS	1 STUECK	27,90	29,00	29,00	103,8	104,4 104,4
SCHREIBTISCHLAMPE MIT VERSTELLBAREM METALLREFLEKTOR, HOHE ETWA 40 CM	1 STUECK	46,70	45,60	45,50	102,1	102,2 102,2
TRINKGLAS AUS EINFACHEM PRESS- (ODER MASCHINENGEBLASENEM) GLAS, UNVERZIERT, ETWA 1/4 L INHALT	1 STUECK	1,89	1,97	1,97	105,8	107,6 107,6
KAFFEESERVICE, GUTES PORZELLAN, FUER 6 PERSONEN, 15-TEILIG, I. WAHL, MIT NACHKAUFGARANTIE (KEINE SPITZENQUALITÄT)	1 SERVICE	184,00	200,00	199,00	109,0	112,7 112,7
KAFFEESERVICE, HARTSTEINGUT, FUER 6 PERSONEN, 15-TEILIG, SPEULMASCHINENFEST, MARKENWARE	1 SERVICE	172,00	177,00	177,00	106,0	108,0 108,0
PORZELLANTASSE, HOHE FORM, WEISS ODER MIT EINFACHEM DEKOR, MIT UNTERASSE, I. WAHL, ETWA 0,2 L INHALT	1 STUECK	7,14	7,52	7,49	109,1	112,9 113,0
SUPPENTELLER, PORZELLAN, WEISS ODER MIT EINFACHEM DEKOR, DURCHMESSER ETWA 24 CM, I. WAHL	1 STUECK	7,41	7,65	7,66	109,5	112,6 112,7
ESSBESTECK, 4-TEILIG, 90 G VERSILBERT, MITTLERE QUALITÄT	1 BESTECK	137,00	146,00	146,00	109,0	114,4 114,4
ESSBESTECK, 4-TEILIG, EDELSTAHL, ROSTFREI, 18/10, MIT GESCHMIEDETER KLINGE, MITTLERE QUALITÄT	1 BESTECK	33,10	35,20	35,20	108,0	113,8 113,8
KUECHENMESSER, ROSTFREI, MITTLERE QUALITÄT, KLINGENLAENGE ETWA 10 CM	1 STUECK	6,98	7,18	7,18	104,4	106,8 106,8
KUECHEN-ZEIGERWAAGE MIT SCHALE, ETWA 3-5 KG GEWICHTSANZEIGE	1 STUECK	35,50	35,50	35,50	104,2	105,7 105,7
KAFFEEFILTER, KUNSTSTOFF, SCHNELLFILTER FUER 4-6 TASSEN	1 STUECK	6,76	7,04	7,05	102,9	106,6 106,6
ZITRUSPRESSE, KUNSTSTOFF, MIT SAFTBECHER	1 STUECK	5,56	5,72	5,76	106,3	108,5 108,5
BRATPFANNE MIT DECKEL, ALUMINIUM, INNEN KUNSTSTOFF-BESCHICHTET, MIT ISOLIERGRIF, ETWA 24 CM DURCHMESSER	1 STUECK	51,20	53,90	53,90	105,3	108,8 108,8
FLEISCHTOPF MIT DECKEL, FUER KOEHLE-, GAS- UND ELEKTROHERD, EMAILLIERT, SCHWERE QUALITÄT, ETWA 20 CM DURCHMESSER (ETWA 4 L INHALT)	1 STUECK	54,20	56,20	56,30	105,6	108,6 108,6
KOCHTOPF MIT DECKEL, FUER ELEKTROHERD, EDELSTAHL, ROSTFREI, 18/10, MIT GESCHLIFFENEM BODEN, ETWA 20 CM DURCHMESSER (ETWA 3 L INHALT)	1 STUECK	78,70	83,90	83,90	105,7	111,1 111,1
WASSERKESSEL MIT ISOLIERGRIF, FUER ELEKTROHERD, EDELSTAHL, ETWA 3 L INHALT	1 STUECK	75,70	79,50	79,40	106,8	111,0 111,0
SCHUESSEL MIT SCHALENDECKEL, FEUERFEST, MITTLERE GROESSE, ETWA 2 L INHALT	1 STUECK	28,30	29,20	29,10	106,3	108,7 108,7
BABYFLASCHE AUS FEUERFESTEM GLAS, ETWA 250 CM INHALT	1 STUECK	4,45	4,65	4,65	102,7	103,4 103,4

ZU DEN ABSOLUTEN PREISANGABEN BITTE ERLAEUTERUNGEN, ABSCHNITT 12, BEACHTEN

7 VERBRAUCHERPREISE  
7.1 AUSGEWAHLTE GÜTER IM BUNDESDURCHSCHNITT

WARE, LEISTUNG	EINHEIT	1988	1989	1988	1989	1988	1989
		DEZ.	NOV.	DEZ.	NOV.	DEZ.	NOV.
		P R E I S I N D M			1 9 8 5 = 1 0 0		
EIMER, KUNSTSTOFF, BESTÄNDIG GEGEN KOCHENDES WASSER, DURCHMESSER ETWA 30 CM, ETWA 10 L INHALT	1 STUECK	5,12	5,12	5,15	104,3	106,6	106,5
WAESCHEKORB MIT GRIFFEN, KUNSTSTOFF, RECHTECKIG, OBEN ETWA 65 MAL 45 CM, HOHE ETWA 28 CM	1 STUECK	15,86	16,17	16,18	103,0	104,7	104,7
HAMMER (SCHLOSSERHAMMER), KOPF 500 G, POLIERTER STIEL	1 STUECK	9,60	9,83	9,83	103,7	105,4	105,5
BEISSZANGE, KOPF, SCHULTER UND KANTEN POLIERT. 210 MM	1 STUECK	11,71	11,63	11,65	106,6	108,8	108,9
FUCHSSCHWANZ, 350 MM BLATTLÄNGE	1 STUECK	13,82	14,36	14,43	105,0	107,4	107,4
FARBROLLER, PERLONBEZUG, 20 CM, 18 MM SCHURLÄNGE	1 STUECK	9,15	8,99	8,99	101,8	103,4	103,5
MALERPINSEL, NATURBORSTEN, DURCHMESSER 3-4 CM	1 STUECK	5,82	5,96	5,96	102,5	103,7	103,7
KINDERWAGEN, FALTWAGEN MIT REGENDECKE, BETT UND VERDECK, BETT ABNEHMBAR FUER SPORTWAGENAUFSATZ, MITTLERE QUALITÄT	1 STUECK	373,00	392,00	402,00	103,8	105,1	105,1
ZIMMERTUER-EINSTECKSCHLOSS, 2 BUNDBARTSCHLUESSEL, EINTOURIG, 55 MM DORN	1 STUECK	10,50	11,08	11,11	104,3	106,4	106,5
DRUECKERGARNITUR, LEICHTMETALL ELOXIERT, DRUECKER 105 MM, MIT LANGSCHILDERN, GEGOSSEN, 220 MAL 36 MM	1 GARNITUR	19,00	19,72	19,51	106,0	108,7	108,9
VORHAENGESCHLOSS, 2 SCHLUESSEL, EINFACHE AUSFUEHRUNG, ETWA 40-45 MM	1 STUECK	5,85	6,13	6,13	106,2	109,6	109,7
STUBENBESEN, KUNSTSTOFFHAAR ODER ROSSHAARMISCHUNG	1 STUECK	8,71	8,74	8,73	102,3	103,7	103,6
KLEIDERBUERSTE, NATURBORSTEN, EINFACHE AUSFUEHRUNG	1 STUECK	5,66	5,72	5,72	103,8	105,2	105,2
GERAETEZULEITUNG, KUNSTSTOFFSCHLAUCH, MIT GERAETE- UND SCHUKOSTECKER, 3 M LANG	1 STUECK	8,94	9,03	9,03	101,7	102,5	102,5
TASCHENLAMPENHUELSE, KLEINE STABFORM	1 STUECK	7,02	7,20	7,23	103,4	104,8	104,8
GLUEHLAMPE, MATT, 100 WATT	1 STUECK	1,91	1,92	1,92	101,2	101,4	101,4
KERZENLAMPE, MATT, 25 WATT	1 STUECK	2,34	2,35	2,36	101,3	101,8	101,7
LEUCHTSTOFFROEHRE, 120 CM LANG, 40 WATT	1 STUECK	8,26	8,38	8,38	101,9	101,7	101,7
KLARSICHT-FOLIE, MIT HAFFEFFEKT, ETWA 30 CM BREIT, ZU 15 ODER 20 M LÄNGE	20 METER	2,77	2,81	2,81	101,4	102,7	102,7
ALU-FOLIE (NICHT EXTRA STARK), ETWA 30 CM BREIT, ZU 10 ODER 20 M LÄNGE	20 METER	4,52	4,61	4,61	101,8	105,4	105,4
FILTERTUETEN FUER KAFFEEFILTER, 4-6 TASSEN, IN PACKUNGEN ZU 40 STUECK	1 PACKUNG	1,53	1,56	1,56	101,2	102,0	102,0
WASCHPULVER FUER FEINWAESCHE, IN PACKUNGEN ZU ETWA 300 BIS 750 G	1 KILO	8,87	8,67	8,66	102,2	102,7	102,7
WASCHPULVER FUER GROB-, WEISS- UND BUNTWAESCHE, FUELLGEWICHT ETWA 3 KG	1 KILO	3,70	3,81	3,82	108,7	110,4	110,6
WAESCHEWEICHPUELMITTEL, IN BEHAELTERN ZU ETWA 4 L	4 LITER	5,45	5,55	5,58	104,2	106,2	106,2
FUSSBODENPFLEGEMITTEL, WACHSHALTIGE EMULSION, FUELLGEWICHT ETWA 500 ML	500 ML	5,77	5,81	5,82	102,9	104,1	104,2
GESCHIRRSPELMITTEL, FLUESSIG, IN PLASTIKFLASCHEN ZU ETWA 1000 ML	1 LITER	3,42	3,43	3,43	103,2	103,4	103,6
REINIGUNGSMITTEL FUER TOILETTEN, DESINFIZIEREND, DESODORIEREND, IN PLASTIKBEHAELTERN ZU ETWA 600 G	1 KILO	4,67	4,71	4,71	101,6	102,9	102,9
SCHUHCREME, FARBL0S	100 ML	3,19	3,31	3,30	102,4	102,8	102,9
METALLPFLEGEMITTEL FUER EDELMETALLE, IN BEHAELTERN ZU ETWA 250 G FUELLGEWICHT	250 GRAMM	4,18	4,26	4,27	103,5	105,6	105,7
FLECKENENTFERNUNGSMITTEL, IN BEHAELTERN ZU ETWA 100 ML ODER 100 G FUELLGEWICHT	100 ML/G	4,24	4,24	4,23	101,2	101,2	101,3
SCHUEVERTUCH, MITTLERE QUALITÄT, ETWA 50 MAL 60 CM	1 STUECK	2,01	2,04	2,04	103,5	104,5	104,6
SCHWAMMTUCH, ETWA 20 MAL 20 CM, IN PACKUNGEN ZU ETWA 2 BIS 5 STUECK	10 STUECK	5,63	5,47	5,46	99,4	99,4	99,5
HOLZSCHRAUBEN, EISEN, FLACHKOPF, 3,5 MAL 25 MM, DIN 97, IN KLEINPACKUNGEN	100 STUECK	3,95	4,08	4,09	103,6	105,2	105,4
DRAHT, VERZINKT, 2,2 MM	1 KILO	5,69	5,67	5,65	102,3	103,3	103,4
DRAHTSTIFTE (NAGEL), 20-60 MM LANG	1 KILO	5,00	5,13	5,13	102,8	103,8	104,1
KLEBESTREIFEN AUF ROLLEN, DURCHSICHTIG, ETWA 12 MM MAL 10 M	1 ROLLE	1,72	1,76	1,76	105,7	107,0	106,9
KLEBSTOFF (KEIN KONTAKTKLEBER), IN TUBEN MIT ETWA 50 CM3 FUELLGEWICHT	50 CM3	3,11	3,18	3,21	104,6	107,1	107,3
ZUENDHOELZER, IN PACKUNGEN ZU 10 SCHACHTELN	1 PACKUNG	0,94	0,95	0,95	100,7	100,9	100,8
CHEMISCHE REINIGUNG (VOLLREINIGUNG) NEBST BUEGELN EINES ZWEITEILIGEN HERRENANZUGES	1 MAL	12,91	13,30	13,34	105,8	108,8	109,1
WASCHEN UND MANGELN, GLATTWAESCHE, 6 TEILE (BETTWAESCHE FUER 2 BETTEN), SCHRANKFERTIG	1 PAKET	14,22	14,70	14,77	106,7	110,0	110,3
FENSTERDEKORATION IM AUSSENDIENST (U.A. ANBRINGEN VON GARDINEN UND GARDINENSTANGEN), PREIS EINER GESELLENSTUNDE	1 STUNDE	42,00	43,20	43,20	107,0	109,4	109,4
TAPETE, RAUHFASER, KOERNUNG MITTEL, WEISS	1 ROLLE	11,86	12,13	12,15	104,2	106,2	106,4
KUNSTHARZLACKFARBE, WEISS, FUER INNEN- UND AUSSENANSTRICH, IN DOSEN ZU 750 ML	1 DOSE	15,67	16,01	16,03	105,3	108,1	108,3
DISPERSIONSFARBE FUER INNEN, LICHTLEUCHT, GUT DECKEND, 1 L AUSREICHEND FUER CA. 5 M2 STREICHFLÄCHE, IN EIMERN ZU ETWA 10 L FUELLMENG	1 LITER	3,96	3,99	3,99	106,3	108,5	108,7
TAPETENKLEISTER, IN BEUTELN ODER KARTONS ZU 125 G	1 PACKUNG	3,58	3,65	3,66	104,2	106,7	107,0
ZELLULOSE-WERKSTOFF (SPACHTEL), IN PAKETEN ZU 500 G	500 GRAMM	3,00	3,05	3,05	103,9	105,8	105,8

GESUNDHEITS- UND KOERPERPFLEGE

MELISSENGEIST, IN FLASCHEN ZU ETWA 100 ML	100 ML	9,63	9,76	9,76	105,5	106,8	106,8
VITAMIN-C-BRAUSETABLETTEN, IN PACKUNGEN ZU 10 TABLETTEN	1 PACKUNG	3,89	3,98	3,99	99,2	100,8	100,8
KRAFTWAGEN-VERBANDKASTEN NACH DIN 13164 B	1 STUECK	31,70	32,10	32,10	102,2	104,2	104,2
WUNDPFLASTER, ELASTISCH, MIT ANTISEPTISCHEM MITTELSTREIFEN, ETWA 6 CM BREIT	1 METER	4,11	4,11	4,11	103,8	105,9	105,9
MULLBINDE, 6 CM BREIT, 4 M LANG	1 STUECK	1,70	1,71	1,71	106,5	107,4	107,6
VERBANDWATTE, IN PACKUNGEN ZU 200 G	200 GRAMM	3,21	3,13	3,13	103,2	105,0	105,0
FEINDDESINFIZIATIONSMITTEL, IN FLASCHEN ZU 250 ML	250 ML	8,91	9,11	9,12	105,3	107,9	108,0
HEIZKISSEN MIT TEMPERATURREGLER, ETWA 30 MAL 40 CM, ETWA 60 WATT	1 STUECK	40,70	42,00	42,00	104,3	105,6	105,6
UVA-OBERKOERPERBRAEUNER, MITTLERE QUALITÄT	1 STUECK	323,00	312,00	311,00	99,6	99,2	99,2
BRILLENFASUNG FUER HERREN, HALB KASCHIERT, MIT METALL-EINLAGE, 4,5 MM STARK, MARKENWARE	1 STUECK	78,60	80,00	79,90	102,6	103,4	103,4
AUGENGLAS, WEISS, SPHAERISCH, BIS + 2,0, GUTE QUALITÄT	1 GLAS	25,80	26,50	26,50	106,3	107,1	107,1
FIEBERTHERMOMETER, IN EINFACHER KUNSTSTOFFHUELSE	1 STUECK	7,68	7,62	7,62	102,8	102,8	102,8
FORMWAERMFASCHKE AUS GUMMI (2 L), ETWA 20 MAL 30 CM	1 STUECK	9,27	9,45	9,49	102,2	102,8	103,0

ZU DEN ABSOLUTEN PREISANGABEN BITTE ERLAEUTERUNGEN, ABSCHNITT 12, BEACHTEN

7 VERBRAUCHERPREISE  
7.1 AUSGEWÄHLTE GÜTER IM BUNDESDURCHSCHNITT

WARE, LEISTUNG	EINHEIT	1988	1989	1988	1989	1988	1989
		DEZ.	NOV.	DEZ.	NOV.	DEZ.	NOV.
		P R E I S I N D M			1 9 8 5 = 1 0 0		
GUMMISAUGER, FLASCHEN- ODER KAPPENSAUGER, EINHEITSGRÖSSE	1 STUECK	2,61	2,59	2,60	106,3	106,5	106,8
KRANKENHAUSAUFENTHALT, ALLGEMEINER KRANKENHAUSPFLEGESATZ,	1 TAG	335,00	358,00	359,00	112,8	116,8	117,1
EINSCHL. ZUSCHLAG FUER EIN ZWEIBETT-ZIMMER							
EAU DE COLOGNE, IN FLASCHEN ZU ETWA 100 ML, BEKANNT	100 ML	16,72	17,21	17,21	109,6	112,6	112,6
MARKENWARE							
SHAMPOO MIT EI, IN BEHAELTERN ZU ETWA 200 ML, MARKENWARE	200 ML	4,29	4,50	4,50	101,8	103,0	103,0
HAARSPRAY, IN DOSEN ZU ETWA 300 ML INHALT, MARKENWARE	300 ML	5,09	5,12	5,10	104,5	104,9	104,7
HAUTCREME, IN DOSEN ZU ETWA 150 ML	150 ML	3,62	3,65	3,65	104,2	105,0	105,0
TAGESCREME, IN TUBEN ODER DOSEN ZU ETWA 50 ML	50 ML	10,91	10,99	10,95	104,0	105,1	104,7
KINDERCREME, IN DOSEN ZU ETWA 150 ML	150 ML	5,24	5,16	5,16	101,1	101,7	101,8
ZAHNCREME (KEINE MEDIZINISCHE), IN TUBEN ZU ETWA 67,5-90 ML	67,5 ML	2,45	2,46	2,46	102,0	102,6	102,6
ZAHNBUESTER, MITTLERE QUALITAET, MARKENWARE	1 STUECK	2,86	2,89	2,90	102,1	102,7	102,9
RASIERWASSER, AFTER SHAVE, IN FLASCHEN ZU ETWA 100 ML	100 ML	13,02	13,42	13,42	105,9	108,4	108,4
RASIERKLINGEN, SPITZENQUALITAET, IN PACKUNGEN ZU 10 STUECK	1 PACKUNG	6,58	6,78	6,79	106,4	108,1	108,2
LIPPENSTIFT, MARKENWARE	1 STUECK	10,34	10,37	10,40	103,3	105,0	105,0
NAGELLACK (KEIN PERLMUTT), IN FLAESCHCHEN ZU ETWA 15 ML	1 FL.	8,91	8,89	8,89	103,5	105,1	105,1
MAKE UP, FLUESSIG, IN TUBEN ODER FLASCHEN ZU ETWA 25 ML	25 ML	11,13	11,56	11,56	103,4	105,2	105,3
AUGENBRAUENSTIFT, MARKENWARE	1 STUECK	5,01	5,13	5,13	103,4	105,2	105,2
FEINSEIFE, FRISCHGEWICHT ETWA 150 G, MITTLERE QUALITAET,	150 GRAMM	1,73	1,74	1,74	100,3	101,2	101,0
MARKENWARE							
BADEZUSATZ, IN PACKUNGEN ZU ETWA 500 ML, MARKENWARE	500 ML	6,09	5,99	6,01	100,3	99,5	99,7
KOERPERSPRAY, DESODORIEREND, HAUTFREUNDLICH, OHNE ZUSAETZE,	200 ML	4,25	4,41	4,42	98,8	99,2	99,2
IN DOSEN ZU ETWA 200 ML INHALT							
TOILETTENPAPIER, WEICH, IN PACKUNGEN ZU 2 ROLLEN MIT	1 PACKUNG	1,98	2,04	2,04	100,5	102,9	103,0
JE 250 BLATT							
PAPIERTASCHENTUECHER, HYGIENISCH, REIBFEST, OHNE DUFT-	60 STUECK	1,44	1,46	1,47	103,5	105,6	105,7
ZUSAETZE, IN PACKUNGEN ZU ETWA 60 STUECK							
HOESCHENWINDLERN, IN PACKUNGEN ZU ETWA 60 STUECK	60 STUECK	24,80	24,70	24,80	99,0	100,3	100,8
DAMENTAMPONS, IN PACKUNGEN ZU 20 STUECK	1 PACKUNG	4,53	4,53	4,54	104,3	105,3	105,5
HAARTROCKNER, 1000 WATT, 2-STUFIG SCHALTBAR	1 STUECK	38,00	36,50	36,50	98,6	97,8	97,8
ELEKTNISCHER RASIERAPPARAT FUER NETZANSCHLUSS, KASSETTE IN	1 STUECK	108,00	111,00	112,00	100,3	101,2	101,3
NORMALAUSFUEHRUNG							
NAGELSCHERE, GUTE QUALITAET	1 STUECK	18,43	18,39	18,45	105,8	107,3	107,3
HAARBUESTER, KUNSTSTOFF, BORSTEN AUS NYLON ODER AEHNLICHEM	1 STUECK	5,28	5,34	5,35	103,4	105,0	105,0
MATERIAL, 7-REIHIG							
PERSONENWAAGE FUER BADEZIMMER, HOECHSTGEWICHTSANZEIGE	1 STUECK	42,40	42,90	42,80	102,1	103,7	103,8
115-130 KG							
KLINGEN-RASIERAPPARAT, MIT EINSTELLMOEGLICHKEIT	1 STUECK	7,96	7,73	7,74	101,9	102,4	102,5
FRISURLEISTUNGEN FUER HERREN,							
HAARSCHNEIDEN	1 MAL	12,80	13,52	13,55	110,3	115,5	115,7
FRISURLEISTUNGEN FUER DAMEN,							
WASCHEN, LEGEN, OHNE FESTIGER UND OHNE HAARSPRAY	1 MAL	17,37	18,03	18,05	106,5	109,8	110,0
DAUERWELLEN EINSCHL. WASCHEN, SCHNEIDEN, LEGEN,	1 MAL	63,50	65,60	65,70	105,2	107,9	108,0
MIT FESTIGER UND HAARSPRAY							
FAERBEN, OHNE ZUSAETZLICHE LEISTUNGEN	1 MAL	27,90	28,70	28,90	105,6	108,3	108,6

VERKEHR, NACHRICHTENUEBERMITTLUNG

MOFA, 49 CM3 HUBRAUM, 25 KM HOECHSTGESCHWINDIGKEIT	1 STUECK	1700,00	1806,00	1810,00	110,5	114,2	114,3
HERREN-SPORTRAD 28 ZOLL, MIT 3-GANG-SICHERHEITS-RUECKTRITT-	1 STUECK	402,00	424,00	424,00	107,1	111,9	111,9
BREMSNABE, LICHTANLAGE, GEPAECKTRAEGER, SCHLOSS UND PARK-							
STUETZE, MITTLERE QUALITAET							
PKW-STAHLGUERTELREIFEN, SCHLAUCHLOS, 155 SR 13	1 STUECK	104,00	104,00	104,00	98,2	98,9	99,0
PKW-STAHLGUERTELREIFEN, SCHLAUCHLOS, 165 SR 13	1 STUECK	116,00	115,00	115,00	99,3	100,0	100,0
PKW-STAHLGUERTELREIFEN, SCHLAUCHLOS, 175 SR 14	1 STUECK	137,00	135,00	136,00	97,4	97,8	97,8
PKW-STAHLGUERTELREIFEN, SCHLAUCHLOS, 185/70 HR 13	1 STUECK	174,00	175,00	176,00	105,5	106,6	106,6
LKW-STAHLGUERTELREIFEN, 11.00 R 20, 16 PR	1 STUECK	834,00	856,00	856,00	99,8	102,2	102,2
AUTOBATTERIE, 36 AH, 12 V	1 STUECK	103,00	101,00	101,00	100,3	101,1	101,1
ZUENDKERZE, FUER MITTELKLASSEWAGEN, IN PACKG. ZU VIER STUECK	1 PACKUNG	13,08	13,45	13,45	104,7	106,5	106,5
AUTOFEUERLOESCHER, 2 KG, MIT AUTOMALTERUNG, BRAND-	1 STUECK	64,30	66,70	66,50	108,3	109,9	109,9
KLASSEN A,B,C,E, DIN 14406							
ABSCHLEPPSEIL, KUNSTSTOFF, FUER PKW BIS ETWA 2000 KG,	1 STUECK	19,05	18,77	18,79	104,6	105,4	105,4
LAENGE ETWA 4 M							
WISCHERBLAETTER, ETWA 400 MM LANG, MARKENWARE	1 PAAR	21,90	22,00	22,00	102,9	104,7	104,8
SPURKREUZ-GLEITSCHUTZ-SCHNEEEKETTEN, HOCHWERTIGER KETTEN-	2 STUECK	213,00	217,00	217,00	102,8	102,5	102,4
STAHL, GROESSE 155 SR 13							
FAHRRAD-BEREIFUNG, EINE DECKE (DRAHTREIFEN), EIN SCHLAUCH,	1 BEREIF.	22,90	23,30	23,30	103,2	105,2	105,3
28 MAL 1,75, MITTLERE QUALITAET							
FAHRRAD-LICHTANLAGE, SCHEINWERFER VERCHROMT, MIT DYNAMO,	1 STUECK	20,60	21,10	21,10	106,4	108,8	108,9
6 VOLT, 3 WATT							
NORMALBENZIN, BLEIFREI, MARKENWARE, SELBSTBEDIENUNG	10 LITER	9,31	10,74	10,73	70,9	81,8	81,7
NORMALBENZIN, BLEIFREI, RINGFREI, SELBSTBEDIENUNG	10 LITER	9,15	10,58	10,53	69,8	79,8	79,4
SUPERBENZIN, MARKENWARE, MIT BEDIENUNG	10 LITER	10,58	12,52	12,50	71,2	84,3	84,2
SUPERBENZIN, MARKENWARE, SELBSTBEDIENUNG	10 LITER	10,30	12,22	12,19	72,6	86,0	85,8
SUPERBENZIN, RINGFREI, SELBSTBEDIENUNG	10 LITER	10,09	12,06	12,00	72,1	86,1	85,6
SUPERBENZIN, BLEIFREI, MARKENWARE, SELBSTBEDIENUNG	10 LITER	9,80	11,23	11,22	70,0	80,1	80,0
SUPERBENZIN, BLEIFREI, RINGFREI, SELBSTBEDIENUNG	10 LITER	9,66	11,12	11,07	71,4	81,9	81,6
DIESELKRAFTSTOFF, MARKENWARE, MIT BEDIENUNG	10 LITER	9,21	10,06	10,37	68,2	74,2	76,6
DIESELKRAFTSTOFF, MARKENWARE, SELBSTBEDIENUNG	10 LITER	8,93	9,82	10,13	67,3	73,8	76,2
DIESELKRAFTSTOFF, RINGFREI, SELBSTBEDIENUNG	10 LITER	8,67	9,59	9,87	66,7	73,9	76,0
MOTORENÖL, HD-MEHRBEREICHÖL, SAE 15 W 40	1 LITER	10,08	10,27	10,26	103,3	105,1	105,2
AUTOWACHS, HARTWACHS, FLUESSIG, IN METALLKAENNCHEN,	300 CM3	7,82	7,92	7,89	103,3	104,8	104,8
MITTLERE GROESSE							
CHROMPFLEGE MITTEL, FLUESSIG ODER ALS PASTE, ZUM REINIGEN UND	300 CM3	7,51	8,13	8,10	105,1	107,7	107,7
POLIEREN, IN METALLKAENNCHEN (OD. IN TUBEN), MITTL. GROESSE							

ZU DEN ABSOLUTEN PREISANGABEN BITTE ERLAEUTERUNGEN, ABSCHNITT 12, BEACHTEN

7 VERBRAUCHERPREISE  
7.1 AUSGEWAHLTE GÜTER IM BUNDESDURCHSCHNITT

LEISTUNG, GEBUEHR, TARIF, WARE	EINHEIT	1988	1989	1988	1989					
		DEZ.	NOV.	DEZ.	DEZ.				NOV.	DEZ.
		P R E I S   I N   D M			1 9 8 5 = 1 0 0					
LACKIEREN EINES VORDEREN KOTFLUEGELS, SPRITZLACKIERUNG, MIT NOTWENDIGEN VORARBEITEN, INCL. MATERIAL, BEI EINEM PKW MIT 1000 BIS 1200 CM3, DURCHSCHNITTLICHER ARBEITSAUFWAND	1 MAL	286,00	298,00	298,00	113,1	117,2	117,2			
BREMSFLUESSIGKEIT WECHSELN, INCL. MATERIAL, BEI EINEM PKW MIT 1500 BIS 2000 CM3	1 MAL	60,50	62,20	62,20	108,1	111,0	111,0			
BREMSKLOETZE VORNE ERSETZEN, INCL. MATERIAL, BEI EINEM PKW MIT 900 BIS 1500 CM3	1 MAL	123,00	134,00	134,00	109,3	115,3	115,3			
KOMPLETTER AUSTAUSCH EINER AUSPUFF-ANLAGE, INCL. MATERIAL, BEI EINEM PKW MIT 900 BIS 1500 CM3	1 MAL	393,00	398,00	399,00	108,3	112,4	112,4			
ZWEI STOSSDAEMPFER HINTEN ERNEuern, INCL. MATERIAL, BEI EINEM PKW MIT 1500 BIS 2000 CM3	1 MAL	248,00	259,00	259,00	109,5	113,2	113,4			
GROSSE INSPEKTION LT. HERSTELLERVORSCHRIFT, INCL. MATERIAL (PAKETPREIS), BEI EINEM PKW MIT 1500 BIS 2000 CM3	1 MAL	281,00	291,00	291,00	108,8	112,6	112,6			
MECHANISCHE KUPPLUNG (DRUCKPLATTE, DRUCKSCHEIBE, DRUCKLAGER) ERNEuern, INCL. MATERIAL, BEI EINEM PKW MIT 900 BIS 1500 CM3	1 MAL	456,00	472,00	473,00	107,6	110,6	110,6			
FAHRSCHULUNTERRICHT AUF MITTELKLASSEWAGEN (CA. 1600 CM3 HUB-RAUM), EINE FAHRSTUNDE	45 MINUTEN	34,50	35,00	35,00	103,6	104,8	104,9			
MIETE FUER EINE GARAGE BEI BENUTZUNG DURCH DEN MIETER EINER FREIFINANZIERTEN WOHNUNG	MTS.-MIETE	44,80	45,50	45,50	104,5	106,0	106,1			
GARAGENMIETE FUER EINEN PKW MITTLERER GROESSE, BEI GEWERBLICHER VERMIETUNG	MTS.-MIETE	74,60	75,90	75,90	106,3	108,4	108,4			
PARKUHRGEBUEHR FUER 1 STD., HAEUFIGSTER SATZ IM STADTZENTRUM	1 STUNDE	1,07	1,18	1,18	120,2	133,5	135,2			
EINFACHE PKW-OBERWAESCHE, MASCHINENWAESCHE	1 MAL	8,29	8,35	8,37	107,1	109,4	109,4			
MOTORTEST, (ZUENDEINSTELLUNG, GEMISCHAUFBEREITUNG UND ABGAS), BEI EINEM PKW MIT 900 BIS 1500 CM3	1 MAL	62,80	64,20	64,10	110,7	114,4	114,4			
DB BUSVERKEHR, SCHUELERMONATSKARTE	12 KM	60,00	60,00	60,00	107,1	107,1	107,1			
STRASSENBAHN ODER OMNIBUS, MONATSKARTE	1 KARTE	60,80	60,70	60,60	104,3	104,3	104,2			
STRASSENBAHN ODER OMNIBUS, EINZELFAHRT, FUER EINEN ERWACHSENEN, OHNE UMSTIEGEN	1 FAHRT	2,08	2,12	2,12	107,8	109,1	109,1			
STRASSENBAHN ODER OMNIBUS, MEHRFAHRTENKARTE BZW. FAHRSCHHEIN-HEFT FUER ETWA 6 FAHRTEN, FUER EINEN ERWACHSENEN	1 FAHRT	1,63	1,67	1,66	107,0	108,9	108,5			
DB BUSVERKEHR, REGELFAHRSCHHEIN	5 KM	2,00	2,00	2,00	111,1	111,1	111,1			
DB SCHIENENVERKEHR, MONATSKARTE, 2.KLASSE	32 KM	125,00	128,00	128,00	104,2	106,7	106,7			
DB SCHIENENVERKEHR, SCHUELERMONATSKARTE, 2.KLASSE	12 KM	60,00	60,00	60,00	107,1	107,1	107,1			
DB SCHIENENVERKEHR, SUPER-SPARRPREIS-KARTE (HIN- UND RUECKFAHRT), 2.KLASSE	1 KARTE	120,00	120,00	120,00	100,0	100,0	100,0			
DB SCHIENENVERKEHR, EINFACHE FAHRT, 2.KLASSE	30 KM	5,40	5,60	5,60	108,0	112,0	112,0			
DB SCHIENENVERKEHR, EINFACHE FAHRT, 2.KLASSE	229 KM	47,00	48,00	48,00	106,8	109,1	109,1			
DB SCHIENENVERKEHR, HIN- U. RUECKFAHRT, 2.KLASSE	40 KM	14,80	15,20	15,20	105,7	108,6	108,6			
DB SCHIENENVERKEHR, HIN- U. RUECKFAHRT, 2.KLASSE	229 KM	94,00	96,00	96,00	106,8	109,1	109,1			
TAXIFAHRT, ENTFERNUNG 3 KM, VON EINER TAXIHALTESTELLE AUS, MIT WARTZEITEN (VON INSGES. 3 MINUTEN)	1 FAHRT	9,18	9,39	9,43	105,5	107,1	107,5			
FLUGREISE FRANKFURT/M.-BERLIN/W.-FRANKFURT/M., SPARTARIF	1 FLUG	254,00	284,00	284,00	102,2	114,3	114,3			
FLUGREISE FRANKFURT/M.-LONDON-FRANKFURT/M., FLIEG-U.SPARTARIF	1 FLUG	537,00	537,00	537,00	108,3	108,3	108,3			
FLUGREISE FRANKFURT/M.-NEW YORK-FRANKFURT/M., NORMALTARIF	1 FLUG	3528,00	3674,00	3674,00	95,4	99,3	99,3			
FLUGREISE FRANKFURT/M.-NEW YORK-FRANKFURT/M., WOCHENENDPREIS	1 FLUG	1368,00	1358,00	1468,00	103,0	102,3	110,6			
DBP FERNSPRECHDIENST, MONATLICHE GRUNDGEBUEHR FUER EINEN HAUPTANSCHLUSS; GRUPPE I = VOLLZAHLER	1 MAL	22,30	22,30	22,30	99,4	99,4	99,4			
DBP FERNSPRECHDIENST, NEUANSCHLIESSUNG EINES HAUPTANSCHLUSSES; GRUPPE I = VOLLZAHLER	1 MAL	65,00	65,00	65,00	100,0	100,0	100,0			
DBP FERNSPRECHDIENST, NACHGESPRACH VOM EIGENEN APPARAT, NORMALTARIF, 2 ZEITTAKTE GESPRACHSDAUER	1 GESPR.	0,46	0,46	0,46	100,0	100,0	100,0			
DBP FERNSPRECHDIENST, NACHGESPRACH VOM MUENZERNSPRECHER, NORMALTARIF, 2 ZEITTAKTE GESPRACHSDAUER	1 GESPR.	0,50	0,60	0,60	100,0	120,0	120,0			
DBP FERNSPRECHDIENST, INLANDSFERNGESPRACH VOM HAUPTANSCHLUSS, III. ZONE	155 SEK.	2,99	2,53	2,53	100,0	84,6	84,6			
DBP POSTDIENST, INLAND, STANDARD BRIEF	1 BRIEF	0,80	1,00	1,00	100,0	125,0	125,0			
DBP POSTDIENST, INLAND, POSTKARTE	1 KARTE	0,60	0,60	0,60	100,0	100,0	100,0			
DBP POSTDIENST, INLAND, PAECKCHEN	1 PAECKCH.	3,00	3,50	3,50	100,0	116,7	116,7			
DBP POSTDIENST, INLAND, PAKET BIS 5 KG, I.ZONE (BIS 150 KM), OHNE ZUSTELLGEBUEHR	1 PAKET	4,40	5,20	5,20	100,0	118,2	118,2			
DBP GELDDIENST, INLAND, POSTANWEISUNG BIS DM 100,00	1 MAL	5,00	6,80	6,80	100,0	136,0	136,0			
DBP GELDDIENST, INLAND, ZAHLKARTE UEBER DM 10,00	1 MAL	1,50	2,00	2,00	100,0	133,3	133,3			
BILDUNG, UNTERHALTUNG, FREIZEIT										
FARBFERNSEHMPFAENGER, STEREO, FERNBEDIENUNG, TISCHGERAET, STANDARDAUSFUEHRUNG, ETWA 66 CM	1 STUECK	1558,00	1551,00	1551,00	92,3	91,7	91,7			
RUNDfunkGERAET, HIFI-STEREO-STEUErGERAET, MUSIK-LEISTUNG ETWA 2 MAL 50 WATT	1 STUECK	500,00	497,00	497,00	94,4	93,2	93,3			
UHREN-RADIO, 2 WELLENBEREICHE, 24-STUNDEN LED-DAUERANZEIGE	1 STUECK	60,30	58,30	58,10	89,2	87,6	87,6			
STEREO-RADIO-RECORDER FUER NETZ- UND BATTERIEBETRIEB, 4-WELLENBEREICHE, OHNE BATTERIEN	1 STUECK	189,00	178,00	178,00	87,8	86,3	86,1			
HIFI-STEREO-PLATTENSPIELER, DIN 45500, NETZBETRIEB, 2-3 GESCHWINDIGKEITEN	1 STUECK	253,00	252,00	253,00	98,0	97,6	97,7			
KASSETTENABSPIELER (WALK-MAN), MIT KOPFHUERER	1 STUECK	62,20	58,10	57,90	89,6	88,3	88,1			
VIDEO-RECORDER, VHS-SYSTEM, PROGRAMMIERBAR, MIT FERNBEDIENUNG	1 STUECK	1023,00	1005,00	1002,00	79,1	77,4	77,2			
VIDEO-KAMERA	1 STUECK	2547,00	2303,00	2293,00	89,4	83,6	83,5			
TONBANDKASSETTE, C 90	1 STUECK	4,18	4,16	4,15	94,3	92,5	92,6			
VIDEO-BAND, VHS-SYSTEM, ETWA 180 MINUTEN SPIELDauer	1 STUECK	10,98	10,46	10,40	75,1	74,2	74,2			
SCHALLPLATTE, STEREO, LP, 30 CM, 33 1/3 UPM, UNTERHALTUNGSMUSIK, NEUAUFNAHME	1 STUECK	17,82	17,74	17,73	98,9	98,9	98,8			
SCHALLPLATTE, STEREO, LP, 30 CM, 33 1/3 UPM, KLASSISCHE MUSIK, NEUAUFNAHME	1 STUECK	22,20	22,40	22,40	100,6	100,4	100,5			
LAUTSPRECHERBOX, DIN 45500, NENNBELASTUNG ETWA 50 WATT	1 STUECK	153,00	157,00	157,00	98,9	98,8	98,8			
SPIEGELREFLEX-KAMERA, FUER MITTLERE ANSPRUECHE	1 STUECK	479,00	497,00	497,00	95,2	95,7	95,7			
POCKET-KAMERA, FUER GERINGERE ANSPRUECHE	1 STUECK	48,30	46,40	45,60	98,7	96,8	96,8			
SOFORTBILD-KAMERA, MIT BELICHTUNGSAUTOMATIK, FUER MITTLERE ANSPRUECHE	1 STUECK	98,30	103,00	104,00	92,3	91,3	91,3			
KLEINBILD-KAMERA (NICHT SPIEGELREFLEX-KAMERA), FUER MITTLERE ANSPRUECHE	1 STUECK	219,00	223,00	222,00	94,2	93,3	93,3			
PROJEKTIONSGERAET FUER DIAS	1 STUECK	215,00	219,00	219,00	100,1	100,8	100,8			

ZU DEN ABSOLUTEN PREISANGABEN BITTE ERLAEUTERUNGEN, ABSCHNITT 12, BEACHTEN

7 VERBRAUCHERPREISE  
7.1 AUSGEWAHLTE GÜTER IM BUNDESDURCHSCHNITT

WARE, LEISTUNG, GEBÜHR	EINHEIT	1988	1989		1988	1989	
		DEZ.	NOV.	DEZ.	DEZ.	NOV.	DEZ.
		P R E I S   I N   D M			1 9 8 5 = 1 0 0		
DIARAHMEN, 5 MAL 5 CM, IN PACKUNGEN ZU ETWA 100 STUECK	100 STUECK	9,34	9,43	9,35	100,7	102,3	102,4
ELEKTROHEN-BLITZGERÄT, LEITZAHL CA. 26	1 STUECK	111,00	111,00	111,00	101,0	101,3	101,3
SCHREIBMASCHINE, ELEKTRISCH/ELEKTRONISCH, MIT KUGELKOPF	1 STUECK	1309,00	1229,00	1227,00	95,1	94,1	94,0
BZW. TYPENRAD, MIT KORREKTUREINRICHTUNG, OHNE SPEICHER							
REISESCHREIBMASCHINE, FLACHSCHREIBMASCHINE, BIS 9 CM HOHE	1 STUECK	216,00	218,00	218,00	99,2	99,0	99,1
ELEKTRONIK-TASCHENRECHNER, 8-STELLIG, NUR ANZEIGEND,	1 STUECK	24,60	24,00	24,10	95,3	95,0	95,0
4 RECHENARTEN, MIT 2 BIS 3 FUNKTIONSTASTEN, MIT							
EINEM ODER MEHREREN SPEICHERN							
ELEKTROHEN-TISCHRECHNER, ANZEIGEND UND DRUCKEND, 12 STELLIG,	1 STUECK	232,00	226,00	227,00	96,1	96,2	96,2
4 RECHENARTEN, MIT KONSTANTE UND SPEICHER							
TISCHKOPIERGERÄT, VORLAGENGROSSE BIS DIN A 3,	1 STUECK	5963,00	5755,00	5751,00	98,8	98,6	98,5
NORMALPAPIER							
HEIMCOMPUTER, CA. 64 K-BYTE RAM	1 STUECK	596,00	648,00	649,00	76,1	72,9	72,6
SCHULFUELLER, MITTLERE QUALITÄT	1 STUECK	15,12	15,52	15,56	104,4	107,7	107,8
KUGELSCHREIBER, MIT AUSTAUSCHBARER MINE, EINFACHE QUALITÄT	1 STUECK	1,23	1,22	1,23	102,0	103,0	103,0
REISSZEUG FÜR SCHULE, ETWA 10 TEILE, DARUNTER 2 HAUPT-	1 GARNITUR	48,00	48,60	48,70	101,9	103,2	103,2
ZIRKEL UND 1 STECHZIRKEL, MITTLERE QUALITÄT							
BRIEFLOCHER, NORMALE LOCHUNG, EINFACHE AUSFÜHRUNG	1 STUECK	7,53	7,68	7,68	106,1	107,0	107,0
HEFTMASCHINE, NORMAL (24/6), MITTLERE AUSFÜHRUNG	1 STUECK	18,78	18,94	18,96	105,1	106,6	106,7
STEMPEL -DRUCKSACHE- MITTLERE GROESSE	1 STUECK	4,90	4,90	4,90	104,4	105,0	105,1
STEMPELKISSEN, MITTLERE GROESSE	1 STUECK	8,89	9,05	9,06	109,6	111,3	111,4
HEBELORDNER, DIN A 4, 8 CM BREIT, OHNE REGISTER	1 STUECK	5,45	5,58	5,58	107,9	110,8	110,8
RINGBUCH, KUNSTSTOFFEINBAND, NICHT WATTIERT, MIT EINLAGEN,	1 STUECK	7,80	7,84	7,85	103,7	104,7	104,8
50 BLATT, DIN A 4, MITTLERE QUALITÄT							
ELEKTRONISCHE ORGEL (HEIMORGEL), MITTLERE QUALITÄT	1 STUECK	3057,00	3093,00	3088,00	103,0	102,7	102,7
PIANO, SPITZENMARKE	1 STUECK	14414,00	14583,00	14610,00	105,3	107,7	107,9
AKKORDEON, 72 BAESSE, GUTES MARKENINSTRUMENT	1 STUECK	1944,00	2054,00	2071,00	105,7	113,2	113,2
KLARINETTE AUS GRENADILLE-HOLZ MIT 17 NEUSILBERKLAPPEN,	1 STUECK	1159,00	1168,00	1192,00	105,9	107,6	107,6
2 FIS-BRILLEN, H-CIS, TRILLER-DIS, HEBER, ROLLEN							
BLOCKFLOETE, C-SOPRAN, BIRNBAUMHOLZ, BRAUN GEBEIZT, POLIERT	1 STUECK	49,70	52,40	52,50	116,9	122,7	122,7
GITARRE, NICHT ELEKTRISCH, 6-5STIG	1 STUECK	241,00	256,00	256,00	105,4	108,3	108,3
(SCHUELER- ODER WANDERGITARRE)							
SCHUELERGEIGE, MIT BOGEN, FUTTERAL AUS KUNSTSTOFF	1 STUECK	562,00	590,00	596,00	107,0	110,9	111,0
NOTENSTÄNDER, BODEN-STÄNDER AUS METALL	1 STUECK	29,50	29,70	29,70	104,1	104,9	104,9
SKATSPIEL IN SCHACHTEL ODER BOX, MITTLERE QUALITÄT	1 STUECK	3,23	3,24	3,23	100,7	101,2	101,2
MENSCHEN-ÄRGERE-DICH-NICHT- SPIEL, FÜR 4 UND 6 PERSONEN	1 STUECK	16,05	16,49	16,53	108,5	110,2	110,2
TV-MULTISPIEL MIT TON, FERNBEDIENUNG UND NETZANSCHLUSS	1 STUECK	218,00	207,00	207,00	92,8	90,5	90,5
TELEKLASSE (KASSETTE FÜR FERNSEHSPIELE)	1 STUECK	40,50	41,40	41,40	89,9	90,0	90,0
ELEKTRISCHE EISENBÄHN, SPUR H0, GRUNDAUSSTATTUNG	1 PACKUNG	127,00	126,00	127,00	104,4	105,1	105,2
MIT TRANSFORMATOR							
KUNSTSTOFFBAUKASTEN, GRUNDAUSSTATTUNG, MARKENWARE	1 PACKUNG	56,20	56,30	56,30	105,6	106,4	106,3
METALLBAUKASTEN, GRUNDAUSSTATTUNG	1 PACKUNG	78,40	82,00	82,00	108,1	110,0	110,0
PUPPE, UNZERBRECHLICH, SCHLAF AUGEN MIT WIMPERN,	1 STUECK	52,60	55,00	55,10	104,8	106,5	106,5
WASCH- UND KAEMMBARE HAARE, BEKLEIDET, ETWA 40 CM GROSS,							
MARKENWARE							
TEDDYBAER, ETWA 40 CM GROSS, MITTLERE QUALITÄT	1 STUECK	64,70	64,50	64,50	107,8	109,4	109,4
FUSSBALL, VOLLRINDLEDER, GUTE QUALITÄT, GROESSE 5	1 STUECK	58,60	57,00	57,50	100,1	100,5	100,5
SKI AUS KUNSTSTOFF, LAENGE 180-190 CM, OHNE BINDUNG,	1 PAAR	231,00	237,00	238,00	100,8	101,1	101,1
MITTLERE QUALITÄT							
TENNISCHLAEGER, MITTLERE QUALITÄT, EINSCHL.	1 STUECK	185,00	189,00	189,00	100,5	101,0	101,0
BESPAUNUNG MIT KUNSTDARM							
SPORT-TAUCHMASKE, MIT SICHERHEITSGLAS	1 STUECK	30,60	31,60	31,80	102,4	104,5	104,5
ZUGGERÄT ZUM MUSKELTRAINING (EXPANDER), MITTLERE QUALITÄT	1 STUECK	37,70	44,50	44,50	101,2	102,2	101,9
HAUSZEIT MIT APSIS FÜR 4 PERSONEN, MIT NORMALEM ZUBEHÖR,	1 STUECK	234,00	214,00	214,00	98,9	99,2	99,3
ETWA 280 MAL 200 MAL 180 CM, MITTLERE QUALITÄT							
CAMPING-LIEGE AUS STAHLROHR, DREIBEINLIEGE, MIT DRAHTFEDER-	1 STUECK	84,80	84,30	85,40	101,4	102,1	102,1
BESPAUNUNG UND SCHAUMGUMMIAUFLAGE, LIEGEFLAECHEN							
ETWA 65 MAL 195 CM							
LUFTHATZTZE, SITZ- U. LIEGEMATZTZE, UNGEMUSTERT, 3-TEILIG,	1 STUECK	34,80	34,80	34,80	95,2	94,9	95,1
UNAUFGEBLASEN ETWA 70 MAL 200 CM, GUTE QUALITÄT							
SCHLAUCHBOOT FÜR ZWEI PERSONEN, MIT VERSTÄRKTEM BODEN,	1 STUECK	332,00	317,00	332,00	101,3	103,4	103,1
SEEWASSERFEST, OHNE ZUBEHÖR, MITTLERE QUALITÄT							
FERNGLAS, PRISMENGLAS, 8 MAL 30, OHNE TASCHEN, MIT TRAGRIEMEN	1 STUECK	102,00	101,00	102,00	99,7	100,8	101,0
TAGESZEITUNG, OERTLICH BEVORZUGTES BLATT, ABONNEMENT	MTS.-BEZUG	21,30	22,10	22,20	113,6	117,6	118,0
TAGESZEITUNG, OERTLICH BEVORZUGTES BLATT, EINZELVERKAUF	1 STUECK	0,99	1,03	1,03	111,8	116,2	116,4
FARBUMKEHRFILM FÜR DIAS, 24 MAL 36 MM, 36 AUFNAHMEN	1 STUECK	11,67	11,17	11,14	92,3	91,2	91,2
UNIVERSAL-BLITZLICHTWURFEL, IN PACKUNGEN ZU 3 STUECK	1 PACKUNG	5,86	5,93	5,93	104,1	104,6	104,6
BRIEFBLOCK, WEISS, HOLZFREI, DIN A 4, 50 BLATT	1 STUECK	2,56	2,60	2,61	104,3	107,2	107,5
BRIEFUMSCHLAGE, WEISS, UNGEFUETTERT, DIN C 6	25 STUECK	1,66	1,69	1,69	105,6	107,5	107,5
SCHULHEFT, EINFACH LINIERT, DIN A 5, 16 BLATT	1 STUECK	0,49	0,52	0,52	106,9	112,0	111,9
ZEICHENBLOCK, MITTELFEIN, KOPF- UND FUSSPERFORIERT,	1 STUECK	3,77	4,01	4,02	110,7	115,4	115,5
DIN A 3, 20 BLATT							
SCHREIBMASCHINENPAPIER, WEISS, HOLZFREI, DIN A 4, 70 G JE M2	1000 BLATT	32,10	33,10	33,20	104,1	106,9	107,1
DURCHSCHREIBEBLOCK, DIN A 5, 2 MAL 50 BLATT MIT DRUCK	1 STUECK	4,84	5,07	5,07	109,1	112,7	112,7
GESCHAFTSBUCH, HOLZFREI, KONTO LINIERT, PAPPBAND,	1 STUECK	41,50	42,00	42,20	109,6	113,1	113,7
DIN A 4, 96 BLATT							
BLEISTIFT, MARKENWARE	1 STUECK	1,38	1,40	1,41	106,5	106,9	106,9
FARBAND, CARBON/FILMBAND, EINFARBIG	1 STUECK	8,81	9,02	9,07	105,7	107,9	107,9
FUELLHALTERPATRONEN, BLAU ODER SCHWARZ, PACKUNG ZU 6 STUECK	1 PACKUNG	1,15	1,14	1,15	104,3	105,4	105,5
KOHLEPAPIER, DIN A 4, GUTE QUALITÄT	100 BLATT	35,70	36,20	36,20	107,5	109,2	109,2
HEFTKLAMMERN 24/6	1000 ST	1,05	1,10	1,12	103,4	103,6	103,7
BATTERIE, MONOZELLE, 1,5 V, ALKALI-MANGAN,	1 STUECK	3,57	3,63	3,66	102,5	103,3	103,2
HOCHLEISTUNGSZELLE							
HAUSHALTSKERZEN, KOMPOSITIONS-KRONENKERZEN, IN PACKUNGEN	1 KILO	6,82	6,63	6,58	102,1	102,5	102,6
ZU ETWA 6 STUECK, NETTOGEWICHT ETWA 300 G							
FARBKASTEN, MIT 12 AUSWECHSELBAREN DECKFARBEN UND 1 TUBE	1 STUECK	11,88	12,18	12,20	104,2	106,3	106,5
DECKWEISS							
MONATLICHES ENTGELT FÜR VOLLTÄGIGEN KINDERGARTENBESUCH	MONATS-	151,00	152,00	152,00	104,5	105,2	105,5
(20 TAGE), EINSCHL. VERPFLEGUNG	GEBÜHR						
TENNISUNTERRICHT, 1 UNTERRICHTSSTUNDE	60 MINUTEN	45,80	48,40	48,40	106,3	109,0	109,0
TANZUNTERRICHT, GRUPPENKURSUS FÜR ANFÄNGER	1 KURSUS	156,00	161,00	161,00	106,0	109,3	109,3

ZU DEN ABSOLUTEN PREISANGABEN BITTE ERLÄUTERUNGEN, ABSCHNITT 12, BEACHTEN

7 VERBRAUCHERPREISE  
7.1 AUSGEWÄHLTE GÜTER IM BUNDESDURCHSCHNITT

GEBUEHR, LEISTUNG, WARE	EINHEIT	1988	1989		1988	1989	
		DEZ.	NOV.	DEZ.	DEZ.	NOV.	DEZ.
		P R E I S	I N	D E M	1 9 8 5	=	1 0 0
LEHRGANGSGEBUEHR EINER VOLKSHOCHSCHULE, PREIS FUEHR 1 DOPPEL- STUNDE BEIM KAUF EINER HOERERKARTE FUEHR DEN BESUCH EINES LEHRGANGES VON 20 DOPPELSTUNDEN IN ENGLISCH (GRUNDKURS ODER UNTERSTUFE)	1 DOPPEL- STUNDE	4,19	4,42	4,42	106,7	112,8	112,8
THEATERKARTE (FUEHR SCHAUSPIEL), II. RANG MITTE, AN DER TAGESKASSE	1 KARTE	17,47	18,29	18,29	110,0	116,1	116,1
THEATERKARTE (FUEHR SCHAUSPIEL), II. RANG MITTE, IM ABONNEMENT (PLATZMIETE)	1 KARTE	14,67	15,11	15,11	119,9	123,8	123,8
OPERNKARTE (FUEHR OPER ODER OPERETTE), II. RANG MITTE, AN DER TAGESKASSE	1 KARTE	23,40	24,90	24,90	109,7	116,2	116,2
OPERNKARTE (FUEHR OPER ODER OPERETTE), II. RANG MITTE, IM ABONNEMENT (PLATZMIETE)	1 KARTE	17,43	18,59	18,59	110,5	117,4	117,4
KINO-EINTRITTSKARTE, PLATZ IN DER MITTLEREN REIHE	1 KARTE	8,29	8,52	8,56	106,6	108,9	109,3
EINTRITTSKARTE ZUM FUSSBALLSPIEL (MEISTERSCHAFTSSPIEL DES KLASSENHOECHSTEN VEREINS IN DER LAUFENDEN SPIEL- PERIODE), BILLIGSTER SITZPLATZ	1 KARTE	18,97	18,57	18,97	105,2	108,8	108,8
HOERFUNKGEBUEHR (GRUNDGEBUEHR)	1 GEBUEHR	5,16	5,16	5,16	102,2	102,2	102,2
EINTRITTSKARTE INS HALLENBAD FUEHR EINEN ERWACHSENEN, OHNE EINZELKABINE, GUELTIG FUEHR 1 BESUCH	1 BESUCH	3,38	3,47	3,47	110,3	112,8	112,8
LEIHGEBUEHR EINES VIDEOFILMES FUEHR CA. 1-2 TAGE	1 MAL	6,84	6,27	6,27	90,6	87,7	87,7
FOTODARBEITEN, ENTWICKLUNG EINES KLEINBILDFARBFILMES, 36 AUFNAHMEN	1 FILM	3,54	3,59	3,59	107,1	108,3	108,3
FOTODARBEITEN, VERGROESSERUNG AUF 9 MAL 13 CM VON EINEM KLEINBILDFARBFILM	1 BILD	0,67	0,64	0,64	95,5	94,7	94,7
ELEKTRO-RASENMAEHER, 220 VOLT, 800 WATT	1 STUECK	328,00	318,00	317,00	101,0	101,5	101,5
ELEKTRISCHE HECKENSCHERE, 220 VOLT, 270 WATT, ETWA 45 CM ARBEITSBREITE	1 STUECK	236,00	237,00	237,00	102,2	103,3	103,4
SPATEN, GAERTNERSPATEL, MIT T-GRIFF	1 STUECK	44,30	44,80	44,80	103,3	105,0	105,1
GARTENSCHERE, GESCHMIEDET UND GEHAERTET	1 STUECK	28,30	28,20	28,30	103,1	104,4	104,4
BLUMENTOPF, TONTOPF, DURCHMESSER ETWA 13 CM	1 STUECK	1,05	1,06	1,06	101,3	102,1	102,4
GARTENSCHLAUCH, KUNSTSTOFF, 12 MAL 2,5 MM = 1/2 ZOLL, 20-M-ROLLE	1 ROLLE	26,10	26,50	26,90	100,4	100,7	100,8
GIESSKANNE, KUNSTSTOFF, 10 L INHALT	1 STUECK	8,71	8,70	8,72	100,5	101,0	101,0
BLUMENDUENGER, FLUESSIG, IN KUNSTSTOFF-FLASCHEN ZU ETWA 500 ML	500 ML	6,52	6,44	6,52	102,0	102,7	102,7
PFLANZENSCHUTZMITTEL GEGEN SCHADINSEKTEN (INSEKTIZIDE), IN PACKUNGEN ZU ETWA 100 CM3/ML	100 CM3	11,14	11,33	11,30	104,7	107,1	107,5
MITTEL GEGEN UNKRAEUTER IM ZIER- UND SPORTGRAS, SPRITZ- MITTEL, IN FLASCHEN ZU ETWA 60 ODER 240 CM3	240 CM3	18,11	18,91	19,01	105,7	107,8	108,0
WELLENSITTICH, MAENNLICHES JUNGTIER	1 TIER	32,10	32,50	32,40	102,5	104,0	104,1
ZIERFISCH, GUPPY, MAENNLICH	1 TIER	3,64	3,69	3,70	100,2	102,0	102,1
VOGELKAEFIG, RECHTECKIG, MIT SCHUBFACH, UNTERTEIL AUS KUNSTSTOFF	1 STUECK	36,10	36,80	36,90	102,7	103,3	103,3
HUNDEFUTTER, IN DOSEN ZU ETWA 400 G	400 GRAMM	1,72	1,71	1,72	99,3	99,8	100,0
VOGELFUTTER FUEHR WELLENSITTICHE, IN PACKUNGEN ZU ETWA 250 G	250 GRAMM	1,91	1,92	1,93	102,5	104,4	104,6
REPARATUR EINES FARBFERNSEHERS, PREIS EINER ARBEITSSTUNDE, OHNE MATERIALKOSTEN UND OHNE WEGEGELD	1 STUNDE	54,00	56,10	56,10	106,4	109,3	109,3
PERSOENLICHER BEDARF, SONSTIGES							
DAMEN-QUARZARMANDUHR, DOUBLE ODER STAHLGEHAUESE, SCHLICHTE AUSFUEHRUNG, MIT LEDERBAND	1 STUECK	98,00	94,70	94,80	96,2	96,0	96,1
HERREN-QUARZARMANDUHR, EDELSTAHLGEHAUESE, MIT STAHLBAND	1 STUECK	131,00	127,00	127,00	96,5	96,1	96,2
KUECHENUHR MIT QUARZWERK	1 STUECK	44,80	43,80	43,90	99,0	98,6	98,7
QUARZUECKER, EINFACHE AUSFUEHRUNG	1 STUECK	27,00	26,20	26,20	95,8	95,8	95,8
TRAURINGE, 1 PAAR, 585/000, SCHLICHTES DESIGN	1 GRAMM	52,90	60,00	61,40	97,3	97,0	97,2
DIAMANTRING, SOLITAER, 0,10 BIS 0,15 KARAT, LUPENREIN WEISS, EINFACHE (KRAPPEN-) FASSUNG, 585/000	1 STUECK	659,00	682,00	687,00	98,7	101,6	101,9
SILBERKETTE, ANKER, 835/000	1 GRAMM	6,76	7,07	7,10	98,9	99,3	99,3
HERREN-URARMBAND, EDELSTAHL, ELASTISCH, MARKENWARE	1 STUECK	36,70	38,10	38,20	101,3	102,4	102,8
TABAKPFEIFE, BRUYERE-HOLZ, SANDGESTRAHLT, MIT PARASPITZE, MITTLERE QUALITAET	1 STUECK	46,50	47,00	47,00	102,3	103,2	103,2
GRASFEUERZEUG (TASCHENFEUERZEUG), MARKENWARE	1 STUECK	41,80	41,70	41,60	100,8	101,6	101,3
FEUERSTEINE FUEHR FEUERZEUGE, IN PACKUNGEN ZU 5 STUECK, MARKENWARE	1 PACKUNG	0,72	0,74	0,74	105,2	106,0	106,0
GASAMPULLE FUEHR FEUERZEUGE, AUSREICHEND F. 10-12 FUELLUNGEN	1 STUECK	3,57	3,56	3,58	102,1	102,4	102,8
AKTENTASCHE, BUEGELMAPPE, VOLLRINDLEDER, MIT ABSCHLIESSBAREM STUECKSCHLOSS, ETWA 42 MAL 32 MAL 15 CM	1 STUECK	214,00	225,00	226,00	106,7	108,5	108,5
AKTENKOFFER, SYNTHETISCHES MATERIAL, MITTLERE QUALITAET	1 STUECK	80,10	81,60	81,70	103,2	105,1	105,3
SCHULMAPPE, SYNTHETISCHES MATERIAL, EINFACHE AUSFUEHRUNG	1 STUECK	69,40	74,70	74,70	104,7	107,7	107,7
REISETASCHE (BORDCASE) MIT ZWEI KURZRIEMEN, SYNTHETISCHES MATERIAL, ETWA 45 CM LANG	1 STUECK	89,40	91,30	90,90	104,9	105,9	105,9
KOFFER MIT ZWEI RIEMEN, SYNTH. MATERIAL, ETWA 65 CM LANG	1 STUECK	99,10	106,00	105,00	102,4	103,4	103,4
SCHALENKOFFER (FLUGREISEKOFFER), BESONDERS WIDERSTANDS- FAEHIGES MATERIAL, PROFILRAHMEN, ETWA 65 CM LANG	1 STUECK	220,00	217,00	216,00	102,8	103,5	103,2
GELDSCHIEINTASCHE FUEHR HERREN, MIT HARTGELDFACH, RINDLEDER	1 STUECK	49,30	49,60	49,20	104,8	106,5	106,6
HERREN-TASCHENSCHIRM, CHEMIEFASERBEZUG, MIT REISSVERSCHLUSS- FUTTERAL AUS SYNTHETISCHEM MATERIAL, MITTLERE QUALITAET	1 STUECK	47,00	47,70	47,70	103,6	104,8	105,0
DAMEN-SCHIRM, STUETZSCHIRM, CHEMIEFASERBEZUG, MIT EINFACHER KRUECKE AUS SYNTHETISCHEM MATERIAL, GUTE VERARBEITUNG, MITTLERE QUALITAET	1 STUECK	47,90	47,40	47,30	105,2	106,2	106,2
Sonnenbrille fuehr Herren, Acetat-Fassung, geschliffenes Glas (ohne Wirkung), mittlere Qualitaet	1 STUECK	58,80	60,10	60,10	102,2	103,2	103,2
Kosten fuehr den Druck einer Danksagungskarte zu einem Familienergebnis, Format DIN A 6, einseitig, 100 Stueck (einschl. Papier und Umschlag)	100 STUECK	122,00	126,00	127,00	107,0	110,8	110,9
Kleinanzeige, oertlich bevorzugtes Blatt, ca. 15 Worte (3 Zeilen)	1 MAL	21,50	21,50	21,60	105,3	106,3	106,4
Reinigung einer Herren-Armbanduhr, Automatik	1 MAL	65,70	69,90	70,20	107,8	111,9	112,2

ZU DEN ABSOLUTEN PREISANGABEN BITTE ERLAEUTERUNGEN, ABSCHNITT 12, BEACHTEN

8 Kommunale Gebühren für Wasser, Abwasserbeseitigung, Müllabfuhr und Straßenreinigung für private Haushalte

1985 = 100

Jahr Monat	Allgemeine Wassertarife (ohne Gewerbe- und Sondertarife) Grund- und Arbeitspreis bei einer monatlichen Abnahmemenge von			Abwasserbeseitigung bei Abnahme einer kleineren   größeren Frischwassermenge		Müllabfuhr für die einmalige wöchentliche Leerung einer ortsüblichen Tonne mit einem kleineren   größeren Inhalt		Straßenreinigung für einen Meter Straßen- front oder für eine andere Bezugseinheit bei zweimaliger sechsmaliger Reinigung in der Woche	
	6 m <sup>3</sup>	15 m <sup>3</sup>	25 m <sup>3</sup> 1)	Jahresgebühr für 1 m <sup>3</sup>		Jahresgebühr			
1978 D .....	73,7	75,8	76,4	60,0	60,1	74,0	79,1	72,0	73,0
1979 D .....	76,2	78,2	78,8	61,9	62,3	76,0	80,5	73,4	74,3
1980 D .....	79,8	81,7	82,2	67,4	67,6	80,3	84,2	77,8	76,5
1981 D .....	84,7	86,5	86,9	73,3	73,4	84,6	89,5	83,0	82,3
1982 D .....	91,0	92,4	93,1	83,8	83,6	91,2	93,8	88,9	88,2
1983 D .....	94,6	95,1	95,3	90,4	90,1	95,5	98,0	91,3	89,2
1984 D .....	97,5	97,7	97,9	95,7	95,4	98,1	99,6	97,1	97,5
1985 D .....	100	100	100	100	100	100	100	100	100
1986 D .....	103,8	103,5	103,2	104,6	105,1	100,6	100,3	101,9	102,1
1987 D .....	106,4	106,3	106,0	109,3	109,9	104,2	104,8	104,7	104,9
1988 D .....	111,8	111,6	111,2	115,1	115,7	109,7	110,5	109,7	110,2
1989 D .....	115,7	115,4	114,8	120,8	121,2	115,2	117,0	112,0	113,0
1978 Januar .....	72,8	75,1	75,7	59,0	59,4	72,2	77,9	71,1	72,1
1978 Februar .....	73,4	75,4	76,0	59,8	59,9	73,6	78,6	72,0	72,8
1978 März .....	73,4	75,6	76,2	60,1	60,1	73,8	78,7	72,0	73,0
1978 April .....	73,4	75,6	76,2	60,1	60,1	73,8	78,7	72,0	73,0
1978 Mai .....	73,4	75,6	76,2	60,1	60,1	73,8	78,7	72,0	73,0
1978 Juni .....	73,5	75,6	76,2	60,1	60,2	74,4	79,4	72,0	73,0
1978 Juli .....	73,5	75,6	76,2	60,2	60,2	74,4	79,4	72,0	73,0
1978 August .....	74,2	76,1	76,7	60,2	60,2	74,4	79,4	72,0	73,0
1978 September .....	74,2	76,3	76,8	60,2	60,2	74,4	79,4	72,0	73,0
1978 Oktober .....	74,3	76,3	76,9	60,2	60,3	74,4	79,5	72,0	73,0
1978 November .....	74,3	76,3	76,9	60,2	60,3	74,4	79,5	72,5	73,4
1978 Dezember .....	74,3	76,3	76,9	60,2	60,3	74,5	79,5	72,5	73,4
1979 Januar .....	75,1	77,1	77,7	61,6	62,0	75,1	80,1	73,3	74,3
1979 Februar .....	75,4	77,4	77,9	61,7	62,1	75,8	80,3	73,4	74,3
1979 März .....	75,5	77,5	78,1	61,7	62,1	75,8	80,3	73,4	74,3
1979 April .....	75,7	77,7	78,3	61,7	62,1	76,0	80,6	73,4	74,3
1979 Mai .....	75,9	78,0	78,6	61,7	62,1	76,0	80,6	73,4	74,3
1979 Juni .....	75,9	78,0	78,6	61,8	62,2	76,0	80,6	73,4	74,3
1979 Juli .....	76,8	78,8	79,4	61,8	62,2	76,2	80,6	73,4	74,3
1979 August .....	76,8	78,8	79,4	62,0	62,4	76,2	80,6	73,4	74,3
1979 September .....	76,8	78,8	79,4	62,0	62,4	76,2	80,6	73,4	74,3
1979 Oktober .....	76,9	78,9	79,5	62,1	62,5	76,2	80,6	73,4	74,3
1979 November .....	76,9	78,9	79,5	62,1	62,5	76,2	80,6	73,4	74,3
1979 Dezember .....	76,9	79,0	79,5	62,2	62,6	76,2	80,6	73,7	74,7
1980 Januar .....	78,1	80,0	80,5	64,3	64,4	78,7	82,8	75,7	75,6
1980 Februar .....	78,5	80,5	80,9	65,8	65,7	79,9	83,8	77,4	76,0
1980 März .....	78,9	80,9	81,4	66,9	67,0	79,9	83,8	77,4	76,0
1980 April .....	79,7	81,7	82,2	67,7	67,8	80,0	84,1	78,3	76,8
1980 Mai .....	79,7	81,7	82,3	67,7	67,8	80,0	84,2	78,0	76,6
1980 Juni .....	79,9	81,8	82,4	68,1	68,2	80,3	84,3	78,1	76,7
1980 Juli .....	80,5	82,3	82,7	68,0	68,3	80,7	84,6	78,1	76,7
1980 August .....	80,5	82,3	82,7	68,0	68,3	80,7	84,6	78,1	76,7
1980 September .....	80,5	82,3	82,7	68,0	68,3	80,7	84,6	78,2	76,7
1980 Oktober .....	80,4	82,3	82,7	68,1	68,3	80,7	84,6	78,1	76,7
1980 November .....	80,5	82,4	82,8	68,2	68,3	80,7	84,7	78,1	76,7
1980 Dezember .....	80,7	82,5	82,9	68,4	68,4	80,7	84,7	78,1	76,7
1981 Januar .....	82,0	83,9	84,3	71,5	71,6	83,3	88,3	82,7	81,9
1981 Februar .....	82,7	84,1	84,4	72,6	72,7	83,8	88,7	82,8	82,1
1981 März .....	82,9	84,5	85,0	72,6	72,8	84,5	89,6	82,9	82,2
1981 April .....	83,4	85,3	85,7	73,4	73,5	84,7	89,7	82,9	82,3
1981 Mai .....	83,6	85,4	85,9	73,4	73,5	84,7	89,7	82,9	82,3
1981 Juni .....	83,9	85,8	86,2	73,4	73,5	84,7	89,7	83,0	82,3
1981 Juli .....	86,0	87,8	88,0	73,5	73,6	84,7	89,7	83,1	82,4
1981 August .....	86,0	88,0	88,2	73,7	73,8	84,8	89,6	83,2	82,5
1981 September .....	86,3	88,1	88,7	73,7	73,8	84,8	89,6	83,2	82,5
1981 Oktober .....	86,5	88,3	88,8	73,9	74,0	84,9	89,6	83,2	82,5
1981 November .....	86,8	88,5	89,0	74,1	74,2	84,9	89,6	83,2	82,5
1981 Dezember .....	86,8	88,5	89,1	74,1	74,2	84,9	89,6	83,2	82,5
1982 Januar .....	89,1	90,6	91,3	79,5	79,5	87,0	91,6	85,8	85,0
1982 Februar .....	89,5	91,0	91,6	82,5	82,4	88,9	93,8	86,2	85,4
1982 März .....	89,6	91,1	91,7	83,4	83,4	89,0	93,7	86,8	86,1
1982 April .....	90,8	92,4	93,1	83,8	83,6	91,3	94,0	89,5	88,6
1982 Mai .....	91,1	92,6	93,3	83,9	83,6	92,2	94,8	89,6	89,0
1982 Juni .....	91,1	92,6	93,3	84,0	83,9	92,2	96,2	89,9	89,1
1982 Juli .....	91,6	93,0	93,7	84,4	84,3	92,2	93,5	89,9	89,1
1982 August .....	91,6	93,0	93,7	84,6	84,5	92,2	93,5	89,9	89,1
1982 September .....	91,7	93,1	93,8	84,6	84,5	92,2	93,5	89,9	89,1
1982 Oktober .....	91,7	93,1	93,8	84,8	84,6	92,2	93,5	89,9	89,1
1982 November .....	91,8	93,3	94,0	84,8	84,6	92,2	93,5	89,9	89,1
1982 Dezember .....	91,8	93,4	94,0	84,8	84,6	92,2	93,5	89,9	89,1
1983 Januar .....	93,9	94,4	94,7	87,9	87,7	94,3	96,9	90,9	88,5
1983 Februar .....	94,2	94,7	95,0	88,8	88,6	95,0	97,1	91,2	88,9
1983 März .....	94,2	94,8	95,1	89,0	88,8	95,4	97,6	91,2	89,0
1983 April .....	94,2	94,7	95,2	89,0	88,8	95,4	97,6	91,2	89,0
1983 Mai .....	94,2	94,8	95,2	89,4	89,1	95,7	98,3	91,2	89,0
1983 Juni .....	94,2	94,8	95,2	89,6	89,4	95,7	98,3	91,3	89,3
1983 Juli .....	94,2	94,8	95,2	91,6	91,4	95,7	98,3	91,3	89,3
1983 August .....	95,0	95,5	95,6	91,9	91,4	95,7	98,3	91,4	89,4
1983 September .....	95,4	95,5	95,6	91,9	91,4	95,7	98,3	91,4	89,4
1983 Oktober .....	95,4	95,8	95,6	91,9	91,4	95,7	98,3	91,4	89,4
1983 November .....	95,4	95,8	95,6	91,9	91,4	95,7	98,3	91,4	89,4
1983 Dezember .....	95,4	95,8	95,6	91,9	91,4	95,7	98,3	91,4	89,4

1) Bis einschl. Januar 1986 20 m<sup>3</sup>.

## 8 Kommunale Gebühren für Wasser, Abwasserbeseitigung, Müllabfuhr und Straßenreinigung für private Haushalte

1985 = 100

Jahr Monat	Allgemeine Wassertarife (ohne Gewerbe- und Sondertarife) Grund- und Arbeitspreis bei einer monatlichen Abnahmemenge von			Abwasserbeseitigung bei Abnahme einer kleineren   größeren Frischwassermenge		Müllabfuhr für die einmalige wöchentliche Leerung einer ortsüblichen Tonne mit einem kleineren   größeren Inhalt		Straßenreinigung für einen Meter Straßen- front oder für eine andere Bezugseinheit bei zweimaliger sechsmaliger Reinigung in der Woche		
	6 m <sup>3</sup>	15 m <sup>3</sup>	25 m <sup>3</sup> 1)	Jahresgebühr für 1 m <sup>3</sup>		Jahresgebühr				
1984	Januar .....	96,6	97,0	97,2	92,5	92,0	97,0	99,4	92,7	92,6
	Februar .....	97,0	97,3	97,5	93,5	92,9	97,1	99,8	92,5	92,4
	März .....	97,3	97,6	97,8	95,5	94,9	97,5	99,8	95,8	95,5
	April .....	97,4	97,6	97,8	95,5	94,9	97,5	99,8	95,8	95,5
	Mai .....	97,4	97,6	97,8	96,1	95,9	98,4	99,4	98,5	99,1
	Juni .....	97,4	97,6	97,8	96,1	95,9	98,4	99,4	98,5	99,1
	Juli .....	97,8	97,9	98,0	96,5	96,3	98,6	99,7	98,5	99,1
	August .....	97,8	97,9	98,0	96,5	96,3	98,6	99,7	98,5	99,1
	September .....	97,8	97,9	98,0	96,5	96,3	98,6	99,7	98,5	99,1
	Oktober .....	97,8	97,9	98,1	96,5	96,4	98,6	99,7	98,7	99,4
	November .....	97,8	97,9	98,1	96,5	96,4	98,6	99,5	98,7	99,4
	Dezember .....	97,8	97,9	98,1	96,5	96,4	98,6	99,6	98,7	99,1
1985	Januar .....	98,9	99,0	99,1	98,4	98,1	99,6	100,1	98,8	98,9
	Februar .....	98,9	99,0	99,1	98,4	98,2	99,9	100,3	99,0	99,0
	März .....	99,1	99,2	99,2	98,4	98,2	100,0	100,3	99,0	99,0
	April .....	99,7	99,7	99,7	100,0	100,0	100,8	100,6	99,0	99,0
	Mai .....	99,9	100,0	100,0	100,5	100,6	100,0	99,8	100,4	100,4
	Juni .....	99,9	100,0	100,0	100,5	100,6	100,0	99,8	100,5	100,5
	Juli .....	100,1	100,1	100,1	100,6	100,8	100,0	99,8	100,5	100,5
	August .....	100,5	100,4	100,4	100,6	100,7	100,0	99,8	100,5	100,5
	September .....	100,5	100,4	100,4	100,6	100,7	100,0	99,8	100,5	100,5
	Oktober .....	100,8	100,7	100,7	100,6	100,7	100,0	99,8	100,5	100,5
	November .....	100,9	100,7	100,7	100,6	100,7	100,0	99,8	100,5	100,5
	Dezember .....	100,9	100,8	100,7	100,8	100,7	100,0	99,8	100,5	100,5
1986	Januar .....	102,5	102,1	101,8	103,0	103,2	100,4	100,2	101,2	101,2
	Februar .....	103,3	103,1	102,9	104,1	104,5	100,3	99,8	101,7	101,9
	März .....	103,4	103,2	102,9	104,1	104,5	100,3	99,8	101,7	101,9
	April .....	103,6	103,3	103,0	104,4	104,9	100,5	100,0	101,7	101,9
	Mai .....	103,9	103,6	103,3	104,7	105,1	100,5	100,0	102,0	102,1
	Juni .....	104,0	103,6	103,3	104,7	105,1	100,5	100,0	102,0	102,2
	Juli .....	104,1	103,7	103,4	105,1	105,6	100,5	100,1	102,0	102,2
	August .....	104,1	103,8	103,5	105,1	105,6	100,9	100,7	102,0	102,2
	September .....	104,1	103,8	103,5	105,1	105,6	100,9	100,7	102,0	102,2
	Oktober .....	104,2	103,8	103,5	105,1	105,6	100,9	100,7	102,0	102,2
	November .....	104,3	103,9	103,6	105,1	105,6	100,9	100,7	102,2	102,4
	Dezember .....	104,3	103,9	103,6	105,1	105,6	100,9	100,7	102,2	102,4
1987	Januar .....	104,9	104,6	104,3	106,9	107,4	102,7	103,2	103,3	103,6
	Februar .....	105,0	104,8	104,6	107,8	108,3	103,5	103,8	103,7	103,9
	März .....	105,6	105,3	105,0	108,0	108,5	103,5	103,9	103,7	103,9
	April .....	106,2	105,8	105,5	108,8	109,3	104,0	104,6	103,9	104,2
	Mai .....	106,6	106,5	106,1	109,4	110,0	104,1	104,6	105,2	105,4
	Juni .....	106,6	106,5	106,2	109,7	110,3	104,1	104,6	105,2	105,4
	Juli .....	106,8	106,8	106,4	110,1	110,7	104,1	104,8	105,2	105,4
	August .....	106,9	106,9	106,6	110,2	110,8	104,3	104,8	105,3	105,4
	September .....	107,0	107,0	106,7	110,2	110,8	105,0	105,9	105,3	105,4
	Oktober .....	107,0	107,0	106,7	110,2	110,8	105,0	105,9	105,3	105,4
	November .....	107,0	107,0	106,7	110,2	110,8	105,0	105,9	105,3	105,4
	Dezember .....	107,0	107,0	106,7	110,2	110,8	105,0	105,9	105,3	105,4
1988	Januar .....	110,2	110,1	109,7	114,1	114,8	107,3	108,5	107,4	107,5
	Februar .....	110,5	110,5	110,0	114,2	114,9	108,1	109,7	108,1	108,3
	März .....	110,7	110,7	110,3	114,3	114,9	108,8	110,5	108,4	109,0
	April .....	111,2	111,2	110,8	115,0	115,6	108,9	110,6	108,8	109,5
	Mai .....	111,9	111,7	111,2	115,2	115,8	109,2	110,8	109,7	110,2
	Juni .....	112,2	112,0	111,5	115,5	116,0	110,7	111,1	110,6	111,2
	Juli .....	112,3	112,1	111,6	115,5	116,0	110,5	110,8	110,6	111,2
	August .....	112,3	112,1	111,6	115,5	116,0	110,5	110,8	110,6	111,2
	September .....	112,3	112,1	111,6	115,5	116,0	110,5	110,8	110,6	111,2
	Oktober .....	112,4	112,2	111,7	115,5	116,0	110,5	110,8	110,6	111,2
	November .....	112,4	112,3	111,8	115,5	116,0	110,5	110,8	110,6	111,2
	Dezember .....	112,7	112,5	112,0	115,5	116,0	110,7	111,0	110,6	111,2
1989	Januar .....	114,2	114,1	113,6	119,2	119,7	113,2	114,8	111,6	112,5
	Februar .....	115,1	114,8	114,3	119,6	120,2	114,2	115,6	111,9	112,9
	März .....	115,4	115,0	114,5	119,6	120,2	114,2	115,6	111,9	112,9
	April .....	115,6	115,1	114,6	120,1	120,7	115,2	116,6	112,0	113,1
	Mai .....	115,9	115,6	115,0	121,1	121,5	115,3	117,1	112,1	113,1
	Juni .....	115,9	115,6	115,0	121,1	121,5	115,3	117,1	112,1	113,1
	Juli .....	115,9	115,6	115,0	121,3	121,7	115,8	117,7	112,1	113,1
	August .....	116,0	115,7	115,1	121,3	121,7	115,8	117,7	112,1	113,1
	September .....	116,0	115,7	115,1	121,5	121,9	115,8	117,7	112,1	113,1
	Oktober .....	116,0	115,7	115,1	121,5	121,9	116,0	117,9	112,1	113,1
	November .....	116,0	115,7	115,1	121,5	121,9	116,0	117,9	112,1	113,0
	Dezember .....	116,0	115,7	115,1	121,5	121,9	116,0	117,9	112,1	113,0
1990	Januar .....									
	Februar .....									
	März .....									
	April .....									
	Mai .....									
	Juni .....									
	Juli .....									
	August .....									
	September .....									
	Oktober .....									
	November .....									
	Dezember .....									

1) Bis einschl. Januar 1986 20 m<sup>3</sup>.



#### Fußnoten

1) Einfamilienhaus, 15 kJ/s Anschlußwert nach DIN 4701, 120 m<sup>2</sup> Wohnfläche, 125 J/m<sup>2</sup> spezifischer Raumwärmebedarf, 1 500 h/a Ausnutzungsdauer des Anschlußwertes, 81 GJ/a Jahreswärmeverbrauch.

2) Mehrfamilienhaus, 200 kJ/s Anschlußwert nach DIN 4701, 2 000 m<sup>2</sup> Wohnfläche, 100 J/m<sup>2</sup> spezifischer Raumwärmebedarf, 1 500 h/a Ausnutzungsdauer des Anschlußwertes, 1 080 GJ/a Jahreswärmeverbrauch.

3) Ab Februar 1986 liegt den Preiserhebungen ein überarbeiteter Güterkatalog zugrunde. So sind die Preise aus der Zeit vor Februar 1986 mit denen aus der nachfolgenden Zeit vielfach nur bedingt vergleichbar. Für zeitliche Preisvergleiche sollten daher nur die Preismesszahlen herangezogen werden.

# Zur Neuberechnung des Preisindex für die Lebenshaltung auf Basis 1985

## Vorbemerkung

In einem Aufsatz im April-Heft 1988 dieser Zeitschrift wurden die Grundzüge der Umstellung der Preisstatistik auf das neue Basisjahr 1985 besprochen<sup>1)</sup>. Zwischenzeitlich sind die Indizes der Erzeugerpreise gewerblicher Produkte<sup>2)</sup> und die der Außenhandelspreise<sup>3)</sup> auf die neue Basis umgestellt worden. Es wird in nächster Zeit der Index der Erzeugerpreise landwirtschaftlicher Produkte neu berechnet vorliegen. Dann folgen die Indizes der Verkaufspreise des Großhandels und des Einzelhandels sowie die der Baupreise. Diese Indizes werden bis dahin noch auf der Basis 1980 weitergeführt.

Anläßlich der Neuberechnung der Preisindizes für die Lebenshaltung auf Basis 1980 war in dieser Zeitschrift<sup>4)</sup> auf die Änderungen gegenüber der Basis 1976 und auf Methodenfragen ausführlich eingegangen worden. Im folgenden werden nur die Änderungen gegenüber der Basis 1980 besprochen. Dabei handelt es sich um die Überarbeitung des Wägungsschemas, die Überprüfung der Auswahl von Preisrepräsentanten und die Gewichtung der Landesdurchschnittspreise und -meßzahlen.

## 1 Indexhaushalte 1985

Das Konzept, dem die neuen Indexhaushalte entsprechen, hat sich gegenüber den vorangegangenen Indexberechnungen nicht geändert. Die verbrauchsstatistischen Erhebungen erfaßten bisher nur Einzelhaushalte von deutschen Inländern; Anstalts- und Ausländerhaushalte sind im Rahmen dieser Erhebungen unberücksichtigt geblieben.

Der Preisindex für die Lebenshaltung aller privaten Haushalte zeigt die Preisentwicklung an, die auf die Ausgaben für den Privaten Verbrauch der Gesamtheit der deutschen inländischen Einzelhaushalte bezogen ist. Dem Index liegt somit rechnerisch die durchschnittliche Ausgabenstruktur aller privaten Haushalte zugrunde. So kauft also ein durchschnittlicher Haushalt — der sogenannte Indexhaushalt — repräsentativ alle Waren und Leistungen des privaten Verbrauchs. Da konkrete Einzel-

haushalte dagegen jedoch einen individuellen Verbrauch haben, kann die vom Indexhaushalt dargestellte allgemeine Preisentwicklung nicht so ohne weiteres auf einzelne Haushalte übertragen werden.

Die der Berechnung des Wägungsschemas 1985 zugrunde liegende Einkommens- und Verbrauchsstichprobe 1983 erfaßte alle Haushaltsgrößen, von einer bis zu mehreren Personen. Der auf das Basisjahr 1985 bezogene Durchschnittshaushalt besteht aus 2,3 Personen und ist damit etwas kleiner als der Indexhaushalt 1980 (2,4 Personen). Dieser Unterschied ist unbedeutend für die Charakterisierung des neuen im Vergleich zum alten Haushalt. Man muß diesen Unterschied jedoch berücksichtigen, wenn man die Veränderung der monatlichen Verbrauchsausgaben von 2665 DM beim 1980er Index auf 3105 DM beim neuen Index beurteilen will. Dieser Anstieg der durchschnittlichen Haushaltsausgaben liegt nämlich mit + 17 % niedriger als die Verteuerung der Lebenshaltung (+ 21 %), was eine Senkung des Lebensstandards — gemessen an den Ausgaben je Haushaltsmitglied — bedeuten würde, wenn sich die Größe des Durchschnittshaushalts nicht verringert hätte.

Tabelle 1: Größe und Zusammensetzung der Indexhaushalte und ihre monatlichen Verbrauchsausgaben

Preisindex für die Lebenshaltung	Haushaltsmitglieder	Zusammensetzung der Haushalte	Verbrauchsausgaben in DM je Monat und Haushalt im Basisjahr	
			1985	1980
Alle privaten Haushalte	2,3 <sup>1)</sup>		3 105	2 665
Haushalte von Beamten und Angestellten mit höherem Einkommen <sup>2)</sup>	4	2 Erwachsene 2 Kinder <sup>3)</sup>	4 964	4 148
Haushalte von Arbeitern und Angestellten mit mittlerem Einkommen <sup>2)</sup>	4	2 Erwachsene 2 Kinder <sup>3)</sup>	3 044	2 575
Haushalte von Renten- und Sozialhilfeempfängern mit geringem Einkommen	2	2 ältere Erwachsene	1 526	1 192

<sup>1)</sup> Basisjahr 1980. 2,4 Haushaltsmitglieder — <sup>2)</sup> Städtische Haushalte — <sup>3)</sup> Darunter mindestens ein Kind unter 15 Jahren

Die Indexhaushalte der drei typengebundenen Indizes (4-Personen-Haushalte von Beamten und Angestellten mit höherem Einkommen, 4-Personen-Haushalte von Arbeitern und Angestellten mit mittlerem Einkommen und 2-Personen-Haushalte von Renten- und Sozialhilfeempfängern mit geringem Einkommen) sind weiterhin unverändert geblieben. Die Berechnung von Preisindizes für die Lebenshaltung anderer Haushaltstypen ist erst möglich, wenn entsprechende laufende verbrauchsstatistische Nachweisungen vorliegen.

## 2 Wägungsschema 1985

### 2.1 Preisindex für die Lebenshaltung aller privaten Haushalte

#### 2.1.1 Aufstellung des Wägungsschemas

Entsprechend den bisher angewandten Verfahren ist die Einkommens- und Verbrauchsstichprobe (EVS) die Grundlage des Wägungsschemas für den Preisindex für

<sup>1)</sup> Siehe Angermann, O. „Zur Neuberechnung der Preisindizes auf Basis 1985“ in WiSta 4/1988, S. 229 ff.

<sup>2)</sup> Siehe v. Minding, B. „Zur Neuberechnung des Index der Erzeugerpreise gewerblicher Produkte auf Basis 1985“ in WiSta 4/1988, S. 233 ff.

<sup>3)</sup> Siehe Szenzenstein, J. „Zur Neuberechnung der Außenhandelspreisindizes auf Basis 1985“ in WiSta 6/1989, S. 384 ff.

<sup>4)</sup> Siehe Rasch, H.-G. „Zur Neuberechnung des Preisindex für die Lebenshaltung auf Basis 1980“ in WiSta 7/1984, S. 640 ff.

die Lebenshaltung aller privaten Haushalte. Es standen die Ergebnisse der Erhebung 1983 zur Verfügung. Sie mußten — entsprechend bei früheren Indexneubasierungen — auf 1985 fortgerechnet werden. Hierzu wurden die Ergebnisse der laufenden Wirtschaftsrechnungen der privaten Haushalte herangezogen. Die Entwicklung der Ausgabenstrukturen von 1983 im Vergleich zu 1985 der in den laufenden Wirtschaftsrechnungen erfaßten rund 1 000 Haushalte wurde auf die EVS übertragen. Das so entstandene Rohschema wurde einer Aufgliederung der Käufe der inländischen privaten Haushalte nach den Volkswirtschaftlichen Gesamtrechnungen gegenübergestellt. Die meisten Abweichungen waren durch die unterschiedlichen Konzepte erklärlich. So schließt zum Beispiel der nach dem Inlands-konzept der Volkswirtschaftlichen Gesamtrechnungen berechnete Verbrauch der privaten Haushalte auch den Verbrauch von Ausländern und Anstaltshaushalten ein.

An den Ergebnissen der Einkommens- und Verbrauchsstichprobe wurden einige kleinere Korrekturen durchgeführt. So mußten die Ausgabenbeträge der privaten Haushalte für Genußmittel aufgrund eines Vergleichs mit den Werten der Verbrauchsteuerstatistik zum Teil etwas erhöht werden. In Fortführung der bei den früheren Neuberechnungen angewandten Verfahren wurden ferner einige Positionen dem Verbrauch der privaten Haushalte zugeordnet, die nach der „Systematik der Einnahmen und Ausgaben der privaten Haushalte“, Ausgabe 1983, nicht dazugehören. Es handelt sich hierbei um die Kraftfahrzeugsteuer, die freiwilligen Beiträge zur Krankenversicherung, die Kraftfahrzeugversicherung, die sonstigen privaten Versicherungen und Verwaltungsgebühren. Die beim Privaten Verbrauch berücksichtigten Versicherungsbeiträge umfassen die gesamten Ausgaben, nicht nur den auf die Versicherer entfallenden Dienstleistungsanteil.

### 2.1.2 Wägungsanteile für Wohnungsmieten

Der Anteil der Wohnungsmieten an den Gesamtausgaben der privaten Haushalte ergibt sich aus der Einkommens- und Verbrauchsstichprobe. Für die Aufteilung dieses Anteils auf die einzelnen Preisreihen (für einzelne Wohnungstypen) im Zuge der Neuberechnungen auf Basis 1976 und 1980 war auf die Ergebnisse der Wohnungsfortschreibung bzw. Wohnungsstichprobe 1978 und des Mikrozensus 1980 zurückgegriffen worden. Die Gebäude- und Wohnungszählung 1987 hat jedoch gezeigt, daß diese Ergebnisse um etwa eine Million Wohnungen zu hoch liegen. Außerdem enthielten die früher berücksichtigten Statistiken nicht alle Merkmale, die zur sicheren Bestimmung der Anteile der fünf Wohnungstypen benötigt werden.

Die Gebäude- und Wohnungszählung 1987 wird gegenüber anderen vorhandenen Quellen in tiefer gegliederten Nachweisungen aufbereitet. Da die Merkmale der ausgewählten Wohnungstypen der Preisstatistik denen in der Gebäude- und Wohnungszählung 1987 weitgehend entsprechen, erschien es am zweckmäßigsten, die Ergebnisse dieser Statistik 1987 für die Ableitung der Gewichte heranzuziehen.

Die Erhebung der Mieten wird auf Basis 1985 wie bisher für die folgenden fünf Wohnungstypen durchgeführt:

2 Zimmer mit Küche, Ofenheizung, ohne Bad, erbaut vor dem 1. April 1924;

2 Zimmer mit Küche, Ofenheizung, mit Bad, erbaut zwischen dem 1. April 1924 und 20. Juni 1948;

2 Zimmer mit Küche, Ofenheizung, mit Bad, erbaut nach dem 20. Juni 1948, öffentlich geförderter Wohnungsbau;

2 Zimmer mit Küche, Zentralheizung, mit Bad, erbaut nach dem 20. Juni 1948, öffentlich geförderter Wohnungsbau;

3 Zimmer mit Küche, Zentralheizung, Kachelbad, Balkon oder Loggia, erbaut nach dem 20. Juni 1948, freifinanzierter Wohnungsbau.

Die Ermittlung von Preisreihen für die als Preisrepräsentanten ausgewählten zusätzlichen Wohnungstypen konnte noch nicht abgeschlossen werden. Daher bilden im Rahmen der Verbraucherpreisstatistik die vorstehend genannten Wohnungen weiterhin die Grundlage für die Berechnung des Mietenindex.

### 2.1.3 Gliederung der Indizes und zusätzliche Nachweisungen

Das bisher entwickelte Konzept einer Darstellung der vier Lebenshaltungsindizes nach verschiedenen Gesichtspunkten wird für die Berechnung auf Basis 1985 unverändert übernommen. Daher stehen in großem Umfang lange Reihen zur Verfügung, und zwar nicht nur für die größeren Gütergruppen der verschiedenen aktuellen Systematiken, sondern auch für zusätzliche Nachweisungen sowie für Indexgliederungen, die heute nicht mehr als vorrangig gelten. So liegen jetzt als durchlaufende Reihen vor: ab 1976 der Gesamtindex für alle privaten Haushalte ohne Heizöl und Kraftstoffe, ab 1968 der Kraftfahrer-Preisindex, ab 1962 der Index für alle privaten Haushalte in der Gliederung nach dem Verwendungszweck und ab 1950 der Index für 4-Personen-Haushalte von Arbeitern und Angestellten mit mittlerem Einkommen, untergliedert nach Bedarfsgruppen.

### 2.2 Preisindizes für die Lebenshaltung bestimmter Haushaltstypen

Den Preisindizes für die bestimmten Haushaltstypen, also den Indizes für 4-Personen-Haushalte von Beamten und Angestellten mit höherem Einkommen, für 4-Personen-Haushalte von Arbeitern und Angestellten mit mittlerem Einkommen sowie für 2-Personen-Haushalte von Renten- und Sozialhilfeempfängern mit geringem Einkommen, liegen die Ergebnisse der laufenden Wirtschaftsrechnungen des Jahres 1985 als Wägungsschemata zugrunde. Auch bei diesen drei Wägungsschemata wurden die bereits erwähnten Korrekturen gegenüber dem Konzept der laufenden Wirtschaftsrechnungen wie beim Index aller privaten Haushalte vorgenommen, indem die Ausgabenbeträge für Genußmittel erhöht und die bereits erwähnten Positionen aus den „Sonstigen Ausgaben“ hinzugefügt wurden.

Die Wägungsschemata der vier Preisindizes für die Lebenshaltung sind im Zahlenteil dieses Heftes ab S. 29\* ausführlich dargestellt.

Tabelle 2: Anteile der Hauptgruppen an den Warenkörben 1980 und 1985

Hauptgruppe	Alle privaten Haushalte			4-Personen-Haushalte von Beamten und Angestellten mit höherem Einkommen			4-Personen-Haushalte von Arbeitern und Angestellten mit mittlerem Einkommen			2-Personen-Haushalte von Renten- und Sozialhilfeempfängern mit geringem Einkommen		
	1980	1985	1985 gegen 1980	1980	1985	1985 gegen 1980	1980	1985	1985 gegen 1980	1980	1985	1985 gegen 1980
	%	%	%	%	%	%	%	%	%	%	%	%
Lebenshaltung insgesamt	1 000	1 000	—	1 000	1 000	—	1 000	1 000	—	1 000	1 000	—
Nahrungsmittel, Getränke, Tabakwaren	249,33	229,89	— 7,8	211,59	201,81	— 4,6	281,55	259,54	— 7,8	332,94	304,19	— 8,6
Bekleidung, Schuhe	81,93	69,47	— 15,2	84,72	79,93	— 5,7	88,00	76,97	— 12,5	66,18	52,42	— 20,8
Wohnungsmieten, Energie (ohne Kraftstoffe)	213,28	250,29	+ 17,4	190,84	226,45	+ 18,7	217,21	253,22	+ 16,6	306,32	337,48	+ 10,2
Wohnungsmieten	148,15	177,77	+ 20,0	141,56	171,83	+ 21,4	155,53	184,82	+ 18,8	219,98	239,68	+ 9,0
Energie (ohne Kraftstoffe)	65,13	72,52	+ 11,3	49,28	54,62	+ 10,8	61,68	68,40	+ 10,9	86,34	97,80	+ 13,3
Möbel, Haushaltsgeräte und andere Güter für die Haushaltsführung	93,64	72,21	— 22,9	86,72	62,05	— 28,4	77,49	66,01	— 14,8	75,19	62,44	— 17,0
Güter für die Gesundheits- und Körperpflege	40,50	40,99	+ 1,2	55,64	55,91	+ 0,5	27,65	29,41	+ 6,4	47,15	48,42	+ 2,7
Güter für Verkehr und Nachrichtenübermittlung	142,63	144,03	+ 1,0	139,69	144,87	+ 3,7	132,47	139,30	+ 5,2	70,75	85,45	+ 20,8
Güter für Bildung, Unterhaltung, Freizeit (ohne Dienstleistungen des Gastgewerbes)	84,68	83,71	— 1,1	102,41	97,27	— 5,0	93,38	94,07	+ 0,7	56,58	57,42	+ 1,5
Güter für die persönliche Ausstattung, Dienstleistungen des Beherbergungsgewerbes sowie Güter sonstiger Art	94,01	109,41	+ 16,4	128,39	131,71	+ 2,6	82,25	81,48	— 0,9	44,89	52,18	+ 16,2

### 2.3 Preisindex für die einfache Lebenshaltung eines Kindes

Das Wägungsschema dieses Index wird aus einem angenommenen durchschnittlichen Bedarf der Kinder und Jugendlichen bis zu 18 Jahren abgeleitet. Es war zuletzt für die Berechnung auf Basis 1976 erstellt worden. Bei der Neuberechnung 1980 wurde kein neues Bedarfsschema ermittelt, da angenommen wurde, daß seit 1976 bei der Mengenkompente nur minimale Änderungen eingetreten sind, die vernachlässigt werden können. Nur die Preisentwicklung von 1976 bis 1980 wurde berücksichtigt.

Das ursprüngliche Vorhaben, den Bedarf für 1985 neu zu ermitteln, konnte nicht realisiert werden, da seit Jahren die Neuordnung des Warenkorbes der Sozialhilfe diskutiert wird und der Bedarf für die einfache Lebenshaltung eines Kindes in etwa mit dem Bedarf im Rahmen der Sozialhilfe abgestimmt sein sollte. Daher mußte auch für diese Indexberechnung weiterhin das Bedarfsschema von 1976 übernommen werden; es wurde mit der Preisentwicklung von 1980 und 1985 fortgerechnet. Es ergeben sich damit für die Basis 1985 folgende Wägungsanteile:

#### Preisindex für die einfache Lebenshaltung eines Kindes

Hauptgruppen	Wägungsanteile 1985 in %
Nahrungsmittel, Getränke	444,99
Bekleidung, Schuhe	239,22
Wohnungsmiete, Energie (ohne Kraftstoffe)	168,18
Möbel, Haushaltsgeräte und andere Güter für die Haushaltsführung	50,38
Güter für die Gesundheits- und Körperpflege	32,44
Güter für Verkehrs- und Nachrichtenübermittlung	30,55
Güter für Bildung, Unterhaltung, Freizeit (ohne Dienstleistungen des Gastgewerbes)	23,41
Güter für die persönliche Ausstattung, Dienstleistungen des Beherbergungsgewerbes sowie Güter sonstiger Art	10,83
Gesamtindex	1 000

### 3 Indexpositionen und Preisrepräsentanten

Der Warenkorb hat sich zwischen 1980 und 1985 nur geringfügig verändert. Im Vergleich zu den stürmischen Entwicklungen der 50er und 60er Jahre haben sich Verbrauchsgüterangebot und -nachfrage in der ersten Hälfte

der 80er Jahre wesentlich langsamer entwickelt. Sowohl der Umfang und die Zusammensetzung des Warenkorbes als auch die Gewichtung der einzelnen Ausgabengruppen zeigen daher keine gravierenden Änderungen.

Zwei Positionen weniger als der 1980er Warenkorb beinhaltet der 1985er Warenkorb mit 751 Güterarten, wobei gegenüber dem Warenkorb von 1980 81 Neuaufnahmen und 83 Streichungen erfolgten. Damit wurden rund 10 % der im Warenkorb enthaltenen Waren geändert.

Nur beim kleineren Teil der Neuaufnahmen handelt es sich um Güter, die erst seit 1980 neu auf dem Markt sind und größere Bedeutung im Verbraucherverhalten erlangt haben, wie zum Beispiel bleifreies Normalbenzin, bleifreies Superbenzin und die Videokamera.

Bei den anderen neuen Positionen handelt es sich überwiegend um Güter, die schon vorher, teilweise schon lange, am Markt waren und die auch einen bemerkenswerten Anteil am Budget des Durchschnittshaushalts hatten, die also schon vorher bei der Indexberechnung hätten berücksichtigt werden können, bei denen aber erst in jüngerer Zeit Hinweise anderer Stellen oder eigene Untersuchungen des Statistischen Bundesamtes ergeben hatten, daß sie im Warenkorb enthalten sein sollten, weil sie preisstatistisch durch andere Güter auf die Dauer nicht zuverlässig repräsentiert werden können. Hierzu gehören zum Beispiel folgende Güter, mit deren Aufnahme in den Warenkorb zugleich der gestiegenen Bedeutung des betreffenden Bereichs Rechnung getragen werden sollte: Diät-Margarine und Karottensaft (als Reformhaus- bzw. diätetische Lebensmittel), Sporthose, Tennisschläger und Expander (als Waren zur weiteren Repräsentation sportlicher Betätigungen), Fensterdekoration, Miete eines Videofilms und Kleinanzeige (als zusätzliche Repräsentanten des Dienstleistungssektors). Ferner wurden einige Artikel deshalb in den neuen Warenkorb aufgenommen, weil sie besser dafür geeignet sind, eine gesamte Gütergruppe preisstatistisch zu repräsentieren als die bisher eingesetzten Preisrepräsentanten.

Im Austausch kamen in den Warenkorb zum Beispiel UVA-Oberkörperbräuner anstelle einer Höhensonne, Kasset-

tenabspielgerät anstelle eines Kassettenrecorders und ein Aktenkoffer anstelle einer Kollegmappe.

Eine weitere Begründung für die Neuaufnahme von Preisreihen ergibt sich aus der Verbesserung des statistischen Ausgangsmaterials. Die Einkommens- und Verbrauchsstichprobe 1983 und die laufenden Wirtschaftsrechnungen wurden nach der Systematik der Einnahmen und Ausgaben der privaten Haushalte 1983 aufbereitet. Hierdurch wurden die Nachweisungen der privaten Haushalte verbessert, so daß Preisreihen, die für den Index der Einzelhandelspreise bereits 1980 aufgestellt worden waren, neu in den Preisindex für die Lebenshaltung übernommen werden konnten. Als Beispiel seien Land- und Wanderkarten bzw. Noten erwähnt. Auch können Positionen, die noch auf der Basis 1980 zusammengefaßt werden mußten, jetzt detailliert nachgewiesen werden (z.B. Flugreisen, Campingplatzgebühren).

**Streichungen** wurden auch bei einigen Artikeln vorgenommen, die sich für die Preisrepräsentation der betreffenden Gütergruppen als weniger geeignet erwiesen haben sowie bei Gütern, die an Marktbedeutung stark verloren haben und für die sich die Neuaufnahme einer Ersatzposition erübrigte, weil bereits vorhandene Positionen geeignet sind, die Preisentwicklung mit zu repräsentieren. Zu diesen gestrichenen Positionen zählen zum Beispiel Kartoffelpüree, Speiseerbsen, Kakao, Bettbezug-Garnitur aus Mischgewebe, Heizölkanne, Schwarz/weiß-Fernseher, Schmalfilm-Kamera, Film-Projektor, S-8-Color-Schmalfilm sowie Skate-Roller.

Ferner ist auf einige Positionen des 1980er Warenkorbes verzichtet worden, die zwar, für sich gesehen, weiterhin Verbrauchsbedeutung haben, aber neben den im Warenkorb verbleibenden anderen Positionen für die Preisrepräsentation nicht gebraucht werden. Als Beispiel dafür seien genannt: Tilsiter Käse, Tafeläpfel HKI. II, Langkornreis, Traubensaft, Berufskittel, Herren-Schlafanzug, Herren-Schuhe (Rindbox), Polster-Anbaugruppe, Highboard, Haarwasser, Rasiercreme.

Bei diesen Positionen hat ein langfristiger Preisreihenvergleich gezeigt, daß sie durch andere Indexpositionen mitrepräsentiert werden; es sei nur auf Edamer Käse, Tafeläpfel HKI. I und Knaben-Schlafanzug hingewiesen.

Auch die vom Statistischen Bundesamt zentral erhobenen Positionen, das betrifft Güter, deren Preise für das Bundesgebiet einheitlich sind, wurden bezüglich ihrer Repräsentativität überprüft. Einzelne Medikamente und Zeitschriften zum Beispiel, die gegenüber 1980 an Verbrauchsbedeutung verloren hatten, wurden durch umsatzstärkere Artikel ersetzt.

#### 4 Neuberechnung der Ländergewichte

Die Preise bestimmter Waren und Leistungen werden in ausgewählten Berichtsstellen in den 118 Berichtsgemeinden des Bundesgebietes erhoben und ungewogen zu Gemeinde- bzw. Landesdurchschnitten zusammengefaßt. Diese Landesdurchschnitte werden dagegen mit dem Gewicht der Bevölkerung des jeweiligen Landes zu Bundesdurchschnittspreisen bzw. -maßzahlen gewogen.

Für die Basisjahre 1962 und 1970 konnten die Ergebnisse der Volkszählung der jeweiligen Jahre herangezogen werden. Die Ländergewichte der Basis 1976 wurden aus der Indexberechnung für 1970 unverändert übernommen, während die Bevölkerungsfortschreibung für 1980 die Grundlage zur Ermittlung der Anteile für dieses Basisjahr bildete.

Zum Zeitpunkt der Indexneuberechnung lagen die Ergebnisse der Volkszählung 1987 vor, jedoch noch nicht die aufgrund dieser Erhebung korrigierte Bevölkerungsfortschreibung für 1985. Die Ländergewichte wurden daher nach den Ergebnissen der Volkszählung 1987 neu berechnet. Diese Zahlen weichen von den jetzt vorliegenden korrigierten Fortrechnungsergebnissen, wie erwartet, nur geringfügig ab. Zum Vergleich sind die Gewichte der Basis 1980 und 1970 aufgeführt.

	Anteile der Gesamtbevölkerung in %		
	Basis 1985 <sup>1)</sup>	Basis 1980 <sup>2)</sup>	Basis 1970 <sup>3)</sup>
Schleswig-Holstein	4,2	4,4	4,2
Hamburg	2,6	2,6	2,9
Niedersachsen	11,7	12,2	11,6
Bremen	1,1	1,1	1,2
Nordrhein-Westfalen	27,4	27,5	28,0
Hessen	9,0	8,9	8,9
Rheinland-Pfalz	5,9	6,1	6,0
Baden-Württemberg	15,2	14,6	14,6
Bayern	17,9	17,9	17,3
Saarland	1,7	1,8	1,8
Berlin (West)	3,3	2,9	3,5
Bundesgebiet	100	100	100

<sup>1)</sup> Nach der Volkszählung 1987 — <sup>2)</sup> Nach der Bevölkerungsfortschreibung 1980. — <sup>3)</sup> Nach der Volkszählung 1970.

### 5 Ergebnisse der Neuberechnung

Güter eines bestimmten Bereichs, die sich stärker als andere Güter dieses Bereichs verteuern, werden tendenziell weniger nachgefragt als diese anderen Güter (und umgekehrt). Diese Tendenz ist mehr oder weniger ausgeprägt, je nachdem, ob es sich um Güter handelt, die einen elastischeren oder einen weniger elastischen Bedarf betreffen. Dementsprechend muß damit gerechnet werden, daß sich stärker verteuernde Güter bei der Aktualisierung eines Preisindex im Vergleich zu den anderen Gütern niedrigere Wägungszahlen erhalten und daß dadurch der neue Index einen geringeren Anstieg aufweist als der bisherige Index.

Die Gewichtsverschiebung zugunsten von Indexpositionen mit relativ geringerem Preisanstieg muß aber nicht immer dazu führen, daß der neue Gesamtindex weniger stark steigt als der alte. Wenn eine Indexreform nicht nur darin besteht, daß die Gewichte der bisher im Warenkorb enthaltenen Güter der neueren Ausgabenstruktur angepaßt werden, sondern wenn außerdem eine umfassende Überprüfung dieser Güter auf ihre Eignung für die Preisrepräsentation stattfindet und dabei in größerem Umfang ein Austausch von Gütern erfolgt, dann ist es durchaus denkbar, daß der beschriebene Effekt der bloßen Gewichtsverschiebung überkompensiert wird durch den Effekt der Aufnahme von Gütern, die sich zeitweilig oder sogar auf Dauer stärker verteuern als der übrige Warenkorb. So war

**Tabelle 3: Preisindizes für die Lebenshaltung auf Basis 1980 und 1985**  
Jahresveränderungsraten in Prozent

Preisindizes	Basis	1985	1986	1987	1988	1989								
		Jahresdurchschnitt				Jan	Febr	März	April	Mai	Juni	Juli	Aug.	Sept.
Preisindex für die Lebenshaltung Alle privaten Haushalte	1985	x	- 0,1	+ 0,2	+ 1,3	+ 2,3	+ 2,5	+ 2,6	+ 2,9	+ 2,9	+ 2,9	+ 2,8	+ 2,8	+ 2,9
	1980	+ 2,2	- 0,2	+ 0,2	+ 1,2	+ 2,6	+ 2,6	+ 2,7	+ 3,0	+ 3,1	+ 3,1	+ 3,0	+ 2,9	+ 3,1
4-Personen-Haushalte von Beamten und Angestellten mit höherem Einkommen	1985	x	+ 0,1	+ 0,5	+ 1,5	+ 2,4	+ 2,5	+ 2,6	+ 2,8	+ 2,9	+ 2,8	+ 2,7	+ 2,6	+ 2,7
	1980	+ 2,4	- 0,1	+ 0,4	+ 1,5	+ 2,5	+ 2,5	+ 2,5	+ 2,8	+ 2,9	+ 2,9	+ 2,8	+ 2,7	+ 2,8
4-Personen-Haushalte von Arbeitern und Angestellten mit mittlerem Einkommen	1985	x	- 0,2	+ 0,1	+ 1,1	+ 2,4	+ 2,6	+ 2,8	+ 3,1	+ 3,1	+ 3,0	+ 2,9	+ 2,8	+ 3,0
	1980	+ 2,1	- 0,2	+ 0,1	+ 1,0	+ 2,5	+ 2,6	+ 2,7	+ 3,0	+ 3,1	+ 3,1	+ 3,0	+ 2,9	+ 3,1
2-Personen-Haushalte von Renten- und Sozialhilfeempfängern mit geringem Einkommen	1985	x	+ 0,3	- 0,3	+ 1,0	+ 2,4	+ 2,5	+ 2,7	+ 2,9	+ 3,1	+ 3,0	+ 3,0	+ 3,0	+ 3,1
	1980	+ 2,0	+ 0,2	- 0,4	+ 0,9	+ 2,4	+ 2,6	+ 2,6	+ 2,9	+ 3,1	+ 3,3	+ 3,4	+ 3,4	+ 3,6

es bei der Indexneuberechnung auf Basis 1980. Bei der aktuellen Indexumstellung auf das Basisjahr 1985 hat sich jedoch die alte Regel, daß der Index auf neuer Basis meist etwas weniger stark steigt als der Index auf alter Basis, wieder bestätigt; jedenfalls gilt dies für die Monate Januar bis September 1989 im Vergleich zum entsprechenden Vorjahresmonat. Für die Zeit vorher lagen die Vorjahresraten dagegen teils höher, teils niedriger als beim alten Index.

Vergleicht man den neuen mit dem alten (Gesamt-)Index aller privaten Haushalte, so sind die Abweichungen eher als gering zu bezeichnen, denn sie bewegen sich in der Regel um zwei Dezimalpunkte (siehe Tabelle 3).

Das ist auch nicht verwunderlich, denn die Unterschiede in der Verbrauchsstruktur der privaten Haushalte von 1980 und 1985 sind nicht so groß, als daß man entscheidende Einflüsse auf den Indexverlauf hätte annehmen müssen. Ähnliches gilt auch für die Auswahl der Güter im neuen Warenkorb, dessen Zusammensetzung im großen und ganzen dem des 1980er Warenkorbs entspricht.

Die Preisentwicklung bei leichtem Heizöl und Kraftstoffen hat die Indexentwicklung der letzten Jahre relativ stark beeinflusst. Der Preisanstieg des Gesamtindex ist ohne diese Mineralölerzeugnisse wesentlich stärker als mit. Die wertmäßigen Anteile der beiden Gütergruppen sind leicht zurückgegangen. Der Einfluß der Indexreform auf die Entwicklung der Gesamtindizes ist trotzdem verhältnismäßig gering.

Untergruppen erscheint im Monatsbericht der Fachserie 17, Reihe 7 „Preise und Preisindizes für die Lebenshaltung“. Der Jahresbericht 1989 dieser Reihe enthält für sämtliche Gliederungen die Monatswerte ab Januar 1985 bis Dezember 1989.

*Dr. Hans-Georg Rasch*

#### Preisindex für die Lebenshaltung aller privaten Haushalte

Index/-gruppe	Gewicht in %		Veränderung in %	
	Basisjahr		September 1989	
	1985	1980	Jahresdurchschnitt 1985 berechnet auf Basis	1980
Insgesamt	1 000	1 000	+ 4,4	+ 4,5
Leichtes Heizöl	16,24	17,47	- 43,2	- 43,2
Kraftstoffe	31,27	33,74	- 18,0	- 17,0
Gesamt ohne Heizöl und Kraftstoffe	952,49	948,79	+ 5,9	+ 6,1
Verbrauchs- und Gebrauchsgüter	566,37	609,58	+ 0,1	+ 0,8
Dienstleistungen und Reparaturen	249,71	236,64	+ 10,3	+ 9,6
Wohnungs- und Garagennutzung	183,92	153,78	+ 9,3	+ 10,7

Eine ausführliche Veröffentlichung der neuen Berechnungsergebnisse in tiefer Gliederung nach Gruppen und

**Zum Aufsatz: „Zur Neuberechnung der Preisindizes für die Lebenshaltung auf Basis 1985“**  
**Wägungsschema der neuen Preisindizes für die Lebenshaltung auf Basis 1985**

Ware Leistung	Alle privaten Haushalte		4-Personen-Haushalte von Beamten und Angestellten mit höherem Einkommen		4-Personen-Haushalte von Arbeitern und Angestellten mit mittlerem Einkommen		2-Personen-Haushalte von Renten- und Sozialhilfempfängern mit geringem Einkommen	
	DM	%oo	DM	%oo	DM	%oo	DM	%oo
Lebenshaltung insgesamt	3 104,53	1 000	4 964,32	1 000	3 044,09	1 000	1 526,05	1 000
Nahrungsmittel, Getränke, Tabakwaren	713,69	229,89	1 001,85	201,81	790,05	259,54	464,21	304,19
Bekleidung, Schuhe	215,67	69,47	396,80	79,93	234,30	76,97	80,00	52,42
Wohnungsmieten, Energie (ohne Kraftstoffe)	777,04	250,29	1 124,16	226,45	770,82	253,22	515,01	337,48
Möbel, Haushaltsgeräte und andere Güter für die Haushaltsführung	224,18	72,21	308,06	62,05	200,95	66,01	95,29	62,44
Güter für die Gesundheits- und Körperpflege	127,25	40,99	277,53	55,91	89,53	29,41	73,89	48,42
Güter für Verkehr und Nachrichtenübermittlung	447,14	144,03	719,20	144,87	424,05	139,30	130,40	85,45
Güter für Bildung, Unterhaltung, Freizeit (ohne Dienstleistungen des Gastgewerbes)	259,90	83,71	482,89	97,27	286,35	94,07	87,62	57,42
Güter für die persönliche Ausstattung, Dienstleistungen des Beherbergungsgewerbes sowie Güter sonstiger Art	339,66	109,41	653,83	131,71	248,04	81,48	79,63	52,18
Nahrungsmittel, Getränke, Tabakwaren	713,69	229,89	1 001,85	201,81	790,05	259,54	464,21	304,19
Fleisch, Fleischerzeugnisse, Fische, Fischerzeugnisse	135,10	43,52	187,64	37,80	165,67	54,43	108,96	71,40
Milch, Milcherzeugnisse, Eier, Speisefette und -öle	76,28	24,57	125,09	25,20	95,17	31,27	64,62	42,35
Obst, Obsterzeugnisse (ohne Getränke und Marmelade)	29,31	9,44	46,40	9,35	32,36	10,63	27,44	17,98
Kartoffeln, Gemüse, Kartoffel- und Gemüseerzeugnisse (ohne Getränke)	35,19	11,34	53,72	10,82	39,34	12,92	29,16	19,11
Brot und andere Backwaren	52,76	16,99	79,60	16,03	65,64	21,56	44,96	29,46
Zucker, Süßwaren, Marmelade	30,43	9,80	54,54	10,99	44,08	14,48	24,39	15,98
Andere Nahrungsmittel (einschl. Fertiggerichten)	30,92	9,96	56,26	11,33	46,38	15,24	23,88	15,65
Getränke, Tabakwaren	187,30	60,33	208,80	42,06	196,96	64,70	93,72	61,41
Verzehr von Speisen und Getränken in Kantinen, Gaststätten u.ä.	136,40	43,94	189,80	38,23	104,45	34,31	47,08	30,85
Bekleidung, Schuhe	215,67	69,47	396,80	79,93	234,30	76,97	80,00	52,42
Herrenoberbekleidung (ohne Sportbekleidung)	33,65	10,84	59,78	12,04	29,32	9,63	11,00	7,21
Damenoberbekleidung (ohne Sportbekleidung)	73,38	23,64	97,83	19,71	46,13	15,15	25,05	16,41
Knabenoberbekleidung (ohne Sportbekleidung)	6,81	2,19	23,33	4,70	16,09	5,29	0,81	0,53
Mädchenoberbekleidung (ohne Sportbekleidung)	8,73	2,81	25,36	5,11	19,95	6,55	1,00	0,66
Sportbekleidung	7,96	2,56	24,22	4,88	14,32	4,71	1,45	0,95
Herrn-, Damen- und Kinderwäsche, Säuglingsbekleidung	23,16	7,46	40,66	8,19	25,40	8,35	11,40	7,47
Strumpfwaren, Kopfbedeckungen, Bekleidungszubehör und -stoffe, Kurzwaren	22,11	7,12	46,77	9,42	30,30	9,95	10,96	7,18
Schuhe	36,41	11,73	72,82	14,67	49,53	16,27	14,88	9,75
Fremde Änderungen und Reparaturen an Bekleidung und Schuhen, Miete für Bekleidung und Schuhe <sup>1)</sup>	3,46	1,12	6,03	1,21	3,26	1,07	3,45	2,26
Wohnungsmieten, Energie (ohne Kraftstoffe)	777,04	250,29	1 124,16	226,45	770,82	253,22	515,01	337,48
Wohnungsmieten (auch Mietwerte der Eigentümerwohnungen u.ä.) <sup>1)</sup>	551,90	177,77	853,00	171,83	562,62	184,82	365,76	239,68
Energie (ohne Kraftstoffe)	225,14	72,52	271,16	54,62	208,20	68,40	149,25	97,80
Möbel, Haushaltsgeräte u.ä. Güter für die Haushaltsführung	224,18	72,21	308,06	62,05	200,95	66,01	95,29	62,44
Möbel	60,53	19,50	114,94	23,15	52,60	17,28	9,11	5,97
Bodenbeläge, Heimtextilien, Haushaltswäsche	33,77	10,88	39,68	7,99	28,71	9,43	17,82	11,68
Heiz- und Kochgeräte, andere elektrische Haushaltsgeräte (einschl. Leuchten)	40,79	13,14	43,63	8,79	35,37	11,62	14,13	9,26
Geschirr u.ä. Gebrauchsgüter für die Haushaltsführung	22,97	7,40	43,67	8,80	29,02	9,53	10,98	7,19
Verbrauchsgüter für die Haushaltsführung	23,31	7,51	36,63	7,38	31,57	10,37	15,83	10,37
Dienstleistungen für die Haushaltsführung (einschl. Häuslicher Dienste), fremde Reparaturen und Installationen von Gebrauchsgütern für die Haushaltsführung	19,61	6,31	20,87	4,20	11,95	3,93	20,06	13,15
Tapeten, Anstrichfarben, Baustoffe, fremde Reparaturen an der Wohnung	23,20	7,47	8,64	1,74	11,73	3,85	7,36	4,82

1) Ohne Preisrepräsentant für diese Guterart

**PREISINDEX FÜR DIE LEBENSHALTUNG**  
**WÄGUNGSSCHEMATA 1985**

SEA NR.	WARE LEISTUNG	ALLE PRIVATEN HAUSHALTE		4-PERSONEN-HAUS- HALTE VON BEAM- TEN U. ANGESTELL- TEN MIT HOE- HEREM EINKOMMEN		4-PERSONEN-HAUS- HALTE VON ARBEI- TERN U. ANGESTELL- TEN MIT MITT- LEREM EINKOMMEN		2-PERSONEN-HAUS- HALTE VON RENTEN- UND SOZIALHILFE- EMPFÄNGERN	
		WÄGUNGSANTEIL							
		DM	O/00	DM	O/00	DM	O/00	DM	O/00
0	GESAMTLEBENSHALTUNG.....	3104.53	1000	4964.32	1000	3044.09	1000	1526.05	1000
1	NAHRUNGSMITTEL, GETRAENKE, TABAKWAREN.....	713.69	229.89	1001.85	201.81	790.05	259.54	464.21	304.19
2	BEKLEIDUNG, SCHUHE.....	215.67	69.47	396.80	79.93	234.30	76.97	80.00	52.42
3	WOHNUNGSMIETEN, ENERGIE (OHNE KRAFTSTOFFE).....	777.04	250.29	1124.16	226.45	770.82	253.22	515.01	337.48
4	MOEBEL, HAUSHALTSGERAETE U.A. GUETER FUER DIE HAUSHALTSFUEHRUNG.....	224.18	72.21	308.06	62.05	200.95	66.01	95.29	62.44
5	GUETER FUER DIE GESUNDHEITS- UND KOERPERPFLEGE.....	127.26	40.99	277.53	55.91	89.53	29.41	73.89	48.42
6	GUETER FUER VERKEHR UND NACHRICHTENUEBERMITTLUNG...	447.14	144.03	719.20	144.87	424.05	139.30	130.40	85.45
7	GUETER FUER BILDUNG, UNTERHALTUNG, FREIZEIT (OHNE DIENSTLEISTUNGEN DES GASTGEWERBES).....	259.90	83.71	482.89	97.27	286.35	94.07	87.62	57.42
8	GUETER FUER DIE PERSOENLICHE AUSSTATTUNG, DIENST- LEISTUNGEN DES BEHERBERGUNGSGEWERBES SOWIE GUETER SONSTIGER ART.....	339.66	109.41	653.83	131.71	248.04	81.48	79.63	52.18
1	NAHRUNGSMITTEL, GETRAENKE, TABAKWAREN.....	713.69	229.89	1001.85	201.81	790.05	259.54	464.21	304.19
11	FLEISCH, FLEISCHERZEUGNISSE, FISCH, FISCHERZEUGN.	135.10	43.52	187.64	37.80	165.67	54.43	108.96	71.40
111	FLEISCH, FRISCH, GEFROREN ODER TIEFGEFROREN (OHNE GEFLUEGEL- UND HACKFLEISCH SOWIE INNEREIER).....	46.66	15.03	56.58	11.40	49.69	16.32	33.62	22.03
1111	RINDFLEISCH.....	16.01	5.16	19.79	3.99	15.15	4.98	13.48	8.83
	ZUM KOCHEN.....	4.00	1.29	4.95	1.00	3.79	1.25	3.37	2.21
	ZUM SCHMOREN.....	9.60	3.09	11.87	2.39	9.08	2.98	8.08	5.29
	RINDERROLADEN.....	1.92	0.62	2.38	0.48	1.82	0.60	1.62	1.06
	RINDERLEBENFLEISCH.....	0.49	0.16	0.59	0.12	0.46	0.15	0.41	0.27
1112	KALBFLEISCH.....	1.86	0.60	2.18	0.44	0.99	0.32	1.42	0.93
	KALBSCHNITZEL.....	1.86	0.60	2.18	0.44	0.99	0.32	1.42	0.93
1113	SCHWEINEFLEISCH (AUCH FRISCHER SPECK).....	26.96	8.66	32.20	6.49	31.77	10.44	17.35	11.37
	SCHWEINEBAUCHFLEISCH.....	5.29	1.70	6.31	1.27	6.23	2.05	3.40	2.23
	SCHWEINEBRATEN.....	16.20	5.22	19.36	3.90	19.10	6.27	10.43	6.83
	SCHWEINEKOTELETT.....	5.47	1.76	6.53	1.32	6.44	2.12	3.52	2.31
1115	SCHAF- UND ZIEGENFLEISCH.....	0.66	0.21	1.12	0.22	0.85	0.28	0.68	0.45
	LAMMFLEISCH.....	0.66	0.21	1.12	0.22	0.85	0.28	0.68	0.45
1117	WILDFLEISCH.....	1.17	0.38	1.25	0.26	0.92	0.30	0.69	0.45
	HASENRUECKEN TKK.....	1.17	0.38	1.25	0.26	0.92	0.30	0.69	0.45
112	GEFLUEGELFLEISCH (OHNE WILDEGEFLUEGELFLEISCH, INNE- REIER U.A. SCHLACHTNEBENPRODUKTE).....	7.12	2.29	10.32	2.08	7.98	2.62	7.74	5.07
1121	FRISCH.....	1.57	0.50	2.27	0.46	1.76	0.58	1.70	1.11
	PUTENSCHNITZEL.....	1.57	0.50	2.27	0.46	1.76	0.58	1.70	1.11
1125	GEFROREN ODER TIEFGEFROREN.....	5.55	1.79	8.05	1.62	6.22	2.04	6.04	3.96
	BRATHAENDCHEN TKK.....	5.55	1.79	8.05	1.62	6.22	2.04	6.04	3.96
113	HACKFLEISCH, INNEREIER U.A. SCHLACHTNEBENPRO- DUKTE (1), FRISCH, GEFROREN ODER TIEFGEFROREN (OHNE ZUBEREITETES HACKFLEISCH).....	9.61	3.10	16.10	3.24	14.04	4.61	5.31	5.45
1131	HACKFLEISCH.....	7.78	2.51	13.03	2.62	11.30	3.71	5.72	3.75
	HACKFLEISCH, GEMISCHT.....	7.78	2.51	13.03	2.62	11.30	3.71	5.72	3.75
1135	INNEREIER U.A. SCHLACHTNEBENPRODUKTE.....	1.83	0.59	3.07	0.62	2.74	0.90	2.59	1.70
	RINDERLEBER.....	1.83	0.59	3.07	0.62	2.74	0.90	2.59	1.70
114	WURSTWAREN, SCHINKEN, SPECK U.A.E., GERAUECHERT, GETROCKNET ODER GEKOCHT.....	58.61	18.88	85.30	17.18	79.27	26.04	46.56	30.51
1141	ROHWURST.....	5.76	1.86	8.40	1.69	8.21	2.70	4.83	3.17
	SERVELATWURST.....	2.30	0.74	3.36	0.68	3.28	1.08	2.69	1.76
	SALAMI.....	3.46	1.12	5.04	1.01	4.93	1.62	2.14	1.41
1142	BRUHWURST (EINSCHL. BRATWURST ABER O. KONSERVEN) FLEISCHWURST.....	24.93	8.03	39.68	7.99	38.82	12.75	21.40	14.02
	BRATWURST.....	12.78	4.12	20.83	4.20	20.37	6.69	11.31	7.41
	JAGDWURST.....	5.78	1.86	8.40	1.69	8.26	2.71	4.42	2.90
	JAGDWURST.....	6.37	2.05	10.45	2.10	10.19	3.35	5.67	3.71
1143	KOCHWURST (OHNE KONSERVEN).....	9.17	2.95	15.21	3.07	14.83	4.88	8.12	5.32
	FEINE LEBERWURST.....	9.17	2.95	15.21	3.07	14.83	4.88	8.12	5.32
1144	WURSTKONSERVEN.....	5.95	1.92	4.93	0.99	4.88	1.60	3.12	2.04
	BOCKWURST IN DOSEN.....	5.95	1.92	4.93	0.99	4.88	1.60	3.12	2.04
1145	SCHINKEN, GERAUECHERT, GETROCKNET ODER GEKOCHT (AUCH SCHINKENSPECK, ABER OHNE KONSERVEN).....	11.17	3.60	15.14	3.05	10.18	3.34	7.14	4.68
	GEKOCHTER SCHINKEN.....	9.22	2.97	12.20	2.46	7.91	2.60	5.13	3.36
	SCHINKENSPECK.....	1.95	0.63	2.94	0.59	2.27	0.74	2.01	1.32
1147	SPECK, GERAUECHERT ODER GETROCKNET (OHNE SCHINKENSPECK UND KONSERVEN).....	1.63	0.52	1.94	0.39	2.35	0.77	1.95	1.28
	BAUCHSPECK.....	1.63	0.52	1.94	0.39	2.35	0.77	1.95	1.28
115	FLEISCHKONSERVEN, TIEFGEFRORENES, TAFELFERTIG ZUBEREITETES FLEISCH.....	1.56	0.50	1.49	0.30	1.26	0.42	0.75	0.49
1151	FLEISCHKONSERVEN.....	1.56	0.50	1.49	0.30	1.26	0.42	0.75	0.49
	RINDSGULASCH IN DOSEN.....	1.56	0.50	1.49	0.30	1.26	0.42	0.75	0.49
116	ANDERE FLEISCHERZEUGNISSE (OHNE FERTIGGERICHTE)...	1.88	0.61	3.78	0.76	3.23	1.06	1.70	1.11
1161	FLEISCHSALAT U.A.E. FEINKOSTSALATE AUF FLEISCHBAS. FLEISCHSALAT.....	1.88	0.61	3.78	0.76	3.23	1.06	1.70	1.11
	FLEISCHSALAT.....	1.88	0.61	3.78	0.76	3.23	1.06	1.70	1.11
117	FISCHE UND FISCHFILET, FRISCH (AUCH LEBEND) ODER TIEFGEFROREN.....	3.83	1.23	4.61	0.93	2.97	0.98	3.69	2.42
1171	FISCHE, FRISCH (AUCH LEBEND).....	1.09	0.35	2.05	0.41	1.32	0.43	1.64	1.07
	KABELJAU (DORSCH).....	1.09	0.35	2.05	0.41	1.32	0.43	1.64	1.07
1175	FISCHFILETS, NICHT PANIERT, FRISCH.....	1.74	0.56	1.84	0.31	0.99	0.33	1.23	0.81
	SEELACHS-FILET.....	1.30	0.42	1.15	0.23	0.74	0.25	0.92	0.60
	ROTBARSCH-FILET.....	0.44	0.14	0.39	0.08	0.25	0.08	0.31	0.21
1177	FISCHFILETS, NICHT PANIERT, TIEFGEFROREN.....	1.00	0.32	1.02	0.21	0.66	0.22	0.82	0.54
	FISCHFILET, TKK.....	1.00	0.32	1.02	0.21	0.66	0.22	0.82	0.54

\*) SYSTEMATIK DER EINNAHMEN UND AUSGABEN DER PRIVATEN HAUSHALTE, AUSGABE 1983.

1) OHNE PREISREPRÄSENTANT FÜR DIESE GÜTERART.



PREISINDEX FUER DIE LEBENSHALTUNG  
WAEGUNGSSCHEMATA BASIS 1985

SEA	WARE	ALLE PRIVATEN HAUSHALTE	4-PERSONEN-HAUS- HALTE VON BEAM- TEN U. ANGESTELL- TEN MIT HOE- HEREM EINKOMMEN		4-PERSONEN-HAUS- HALTE VON ARBEI- TERN U. ANGESTELL- TEN MIT MITT- LEREM EINKOMMEN		2-PERSONEN-HAUS- HALTE VON RENTEN- UND SOZIALHILFE- EMPFANGERN		
			WAEGUNGSANTEIL						
			DM	O/00	DM	O/00	DM	O/00	DM
NR.	LEISTUNG								
118	FISCHKONSERVEN, KONSERVEN V. KREBS <sup>1)</sup> UND WEICHTIEREN 1).....	3.21	1.04	5.63	1.14	4.63	1.52	3.90	2.56
1181	FISCHKONSERVEN (OHNE MARINADEN).....	1.84	0.60	3.23	0.65	2.67	0.88	2.15	1.41
	HERINGE IN TOMATENSOSS.....	1.29	0.42	2.26	0.45	1.87	0.62	1.50	0.98
	DELSARDINEN.....	0.55	0.18	0.97	0.20	0.80	0.26	0.65	0.43
1184	MARINADEN (EINSCHL. MATJESFILETS).....	1.37	0.44	2.40	0.49	1.96	0.64	1.75	1.15
	ROLLMOPS.....	1.37	0.44	2.40	0.49	1.96	0.64	1.75	1.15
119	ANDERE FISCHERZEUGNISSE, KREBS <sup>1)</sup> UND WEICHTIERE <sup>1)</sup> .....	2.62	0.84	3.83	0.77	2.60	0.86	2.69	1.76
1191	FISCHE UND FISCHFILETS, GERAUCHERT.....	1.34	0.43	2.04	0.41	1.12	0.37	1.50	0.98
	MAKRELEN.....	1.34	0.43	2.04	0.41	1.12	0.37	1.50	0.98
1195	FISCHSTAEBCHEN, FISCHFRIKADELLEN U. AE. PANIERTE FISCHERZEUGNISSE (AUCH VORGEBRATEN MIT 1)).....	1.28	0.41	1.79	0.36	1.48	0.49	1.19	0.78
	FISCHSTAEBCHEN, TKK.....	1.28	0.41	1.79	0.36	1.48	0.49	1.19	0.78
12	MILCH, MILCHERZEUGNISSE, EIER, SPEISEFETTE U. -OELE	76.28	24.57	125.09	25.20	95.17	31.27	64.62	42.35
121	TRINKMILCH.....	12.27	3.95	19.98	4.03	16.63	5.46	7.73	5.07
1211	TRINKMILCH FRISCH.....	8.59	2.77	13.99	2.82	11.64	3.82	5.41	3.55
	VOLLMILCH, FRISCH.....	8.59	2.77	13.99	2.82	11.64	3.82	5.41	3.55
1215	TRINKMILCH, STERILISIERT ODER ULTRAHOCHERHITZT.. H-MILCH.....	3.68	1.18	5.99	1.21	4.99	1.64	2.32	1.52
		3.68	1.18	5.99	1.21	4.99	1.64	2.32	1.52
122	KONDENSMILCH, MILCHPULVER <sup>1)</sup> .....	3.12	1.01	2.69	0.54	2.79	0.92	4.32	2.83
1221	KONDENSMILCH.....	3.12	1.01	2.69	0.54	2.79	0.92	4.32	2.83
	KONDENSIERTE MILCH.....	3.12	1.01	2.69	0.54	2.79	0.92	4.32	2.83
123	ANDERE MILCHERZEUGNISSE (OHNE KAESE BUTTER, MILCHHALBFETT UND BUTTERSCHMALZ).....	12.63	4.07	22.94	4.62	18.02	5.92	9.57	6.27
1231	SAHNE (AUCH SCHLAGRAHM).....	3.97	1.28	8.19	1.65	5.78	1.90	3.29	2.16
	SUESSE SAHNE.....	3.97	1.28	8.19	1.65	5.78	1.90	3.29	2.16
1232	JOGHURT (AUCH DICKMILCH <sup>1)</sup> ).....	6.12	1.97	11.91	2.40	9.63	3.16	4.96	3.25
	JOGHURT OH. FRUCHTZUSATZ.....	6.12	1.97	11.91	2.40	9.63	3.16	4.96	3.25
1233	FERTIGPUDDING (AUCH MILCHCREIS U. FERTIGPUDDING AUF WASSERBASIS).....	2.54	0.82	2.84	0.57	2.61	0.86	1.32	0.86
	FERTIGPUDDING.....	2.54	0.82	2.84	0.57	2.61	0.86	1.32	0.86
124	KAESE.....	21.25	6.84	40.66	5.19	26.03	8.55	16.16	10.59
1241	HARTKAESE.....	2.48	0.80	4.24	0.85	2.67	0.88	1.57	1.03
	EMMENTALER.....	2.48	0.80	4.24	0.85	2.67	0.88	1.57	1.03
1242	SCHNITTKAESE UND HALBFESTER SCHNITTKAESE.....	8.55	2.75	15.43	3.91	12.23	4.02	7.21	4.72
	EDAMER ODER GOUDA.....	8.55	2.75	15.43	3.91	12.23	4.02	7.21	4.72
1243	WEICHKAESE.....	5.30	1.71	8.12	1.64	5.11	1.68	3.01	1.97
	CAMEMBERT.....	5.30	1.71	8.12	1.64	5.11	1.68	3.01	1.97
1245	FRISCHKAESE UND FRISCHKAESEZUBEREITUNGEN (OHNE QUARKSUESSPEISEN).....	4.34	1.40	7.04	1.42	4.85	1.59	3.63	2.38
	SPEISEQUARK.....	4.34	1.40	7.04	1.42	4.85	1.59	3.63	2.38
1247	SAUERMITCHKAESE.....	0.56	0.18	1.83	0.37	1.17	0.38	0.74	0.49
	HARZER/MAINZER KAESE/HANDKAESE.....	0.56	0.18	1.83	0.37	1.17	0.38	0.74	0.49
125	EIER.....	9.01	2.90	12.32	2.48	11.25	3.70	8.62	5.65
1251	FRISCH. DEUTSCHE EIER GUTTEKASSE A GEWICHTSKL. 3	9.01	2.90	12.32	2.48	11.25	3.70	8.62	5.65
127	BUTTER (AUCH MILCHHALBFETT <sup>1)</sup> UND BUTTERSCHMALZ <sup>1)</sup> )..	10.12	3.26	16.36	3.30	10.46	3.44	10.67	6.99
1271	DEUTSCHE MARKENBUTTER.....	10.12	3.26	16.36	3.30	10.46	3.44	10.67	6.99
129	ANDERE SPEISEFETTE UND -OELE.....	7.88	2.54	10.14	2.04	9.99	3.28	7.55	4.95
1291	MARGARINE.....	4.62	1.49	6.02	1.21	6.60	2.17	4.80	3.15
	PFLANZEN-MARGARINE.....	3.70	1.19	4.82	0.97	5.28	1.74	3.84	2.52
	DIET-MARGARINE.....	0.92	0.30	1.20	0.24	1.32	0.43	0.96	0.63
1293	SPEISEOELE PFLANZLICHEN URSPRUNGS.....	2.15	0.69	2.64	0.53	2.03	0.67	1.67	1.09
	PFLANZENOELE.....	2.15	0.69	2.64	0.53	2.03	0.67	1.67	1.09
1295	ANDERE SPEISEFETTE PFLANZLICHEN URSPRUNGS.....	0.82	0.27	1.07	0.22	1.08	0.35	0.72	0.47
	PFLANZENFETT.....	0.82	0.27	1.07	0.22	1.08	0.35	0.72	0.47
1299	ANDERE SPEISEFETTE TIERISCHEN URSPRUNGS.....	0.29	0.09	0.41	0.08	0.28	0.09	0.36	0.24
	SCHWEINESCHMALZ.....	0.29	0.09	0.41	0.08	0.28	0.09	0.36	0.24
13	OBST, OBSTERZEUGNISSE (OH. GETRAENKE U. MARMELADE)	29.31	9.44	46.40	9.35	32.36	10.63	27.44	17.98
131	KERNOBST, FRISCH.....	9.09	2.93	14.20	2.86	10.07	3.31	9.23	6.05
1311	AEPPFEL.....	7.83	2.52	12.05	2.43	8.61	2.83	7.71	5.05
	TAFELAEPPFEL.....	7.83	2.52	12.05	2.43	8.61	2.83	7.71	5.05
1315	SONSTIGES FRISCHES KERNOBST.....	1.26	0.41	2.15	0.43	1.46	0.48	1.52	1.00
	TAFELBIRNEN.....	1.26	0.41	2.15	0.43	1.46	0.48	1.52	1.00
133	BEEREN <sup>1)</sup> UND WEINTRAUBEN, FRISCH.....	4.56	1.47	6.10	1.23	3.77	1.24	4.66	3.05
134	SUED- U. ZITRUSFRUECHTE, FRISCH (AUCH MELONEN <sup>1)</sup> )..	10.07	3.24	15.35	3.09	11.17	3.67	9.17	6.01
1341	APFELSINEN (ORANGEN).....	4.66	1.50	7.02	1.41	4.89	1.61	4.16	2.73
1343	PAMPelmUSEN UND GRAPEFRUITS.....	0.97	0.31	1.38	0.28	0.78	0.26	0.63	0.41
1344	ZITRONEN U. SONST. FRISCHE ZITRUSFRUECHTE.....	0.79	0.25	1.38	0.28	0.83	0.27	1.03	0.67
1345	BANANEN.....	3.65	1.18	5.56	1.12	4.67	1.53	3.35	2.20

1) OHNE PREISREPRESENTANT FUER DIESE QUETERART.

PREISINDEX FUER DIE LEBENSHALTUNG  
WAEGUNGSSCHEMATA BASIS 1985

SEA	WARE	ALLE PRIVATEN HAUSHALTE		4-PERSONEN-HAUS- HALTE VON BEAM- TEN U. ANGESTELL- TEN MIT HOHEM HEREM EINKOMMEN		4-PERSONEN-HAUS- HALTE VON ARBEI- TERN U. ANGESTELL- TEN MIT MITTEL- LEREM EINKOMMEN		2-PERSONEN-HAUS- HALTE VON RENTEN- UND SOZIALHILFE- EMPFANGENDEN	
				WAEGUNGSANTEIL					
				DM	O/00	DM	O/00	DM	O/00
135	SCHALEN- UND TROCKENOBST.....	3.09	1.00	6.28	1.27	4.36	1.43	2.14	1.40
1353	SONSTIGES SCHALENOBST MIT ODER OHNE SCHALE.....	0.95	0.31	1.97	0.40	1.39	0.46	0.57	0.37
	SUESSE MANDELN.....	0.95	0.31	1.97	0.40	1.39	0.46	0.57	0.37
1355	GESALZENES ODER GEROESTETES SCHALENOBST.....	1.42	0.46	2.96	0.60	2.08	0.68	0.86	0.56
	ERDNUESSE.....	1.42	0.46	2.96	0.60	2.08	0.68	0.86	0.56
1357	TROCKENOBST.....	0.72	0.23	1.35	0.27	0.89	0.29	0.71	0.47
	SULTANINEN.....	0.72	0.23	1.35	0.27	0.89	0.29	0.71	0.47
136	OBSTKONSERVEN.....	2.36	0.76	4.27	0.86	2.90	0.95	2.22	1.46
1361	APFELKONSERVEN.....	0.51	0.16	0.92	0.19	0.67	0.22	0.44	0.29
	APFELJUS IN GLAESERN.....	0.51	0.16	0.92	0.19	0.67	0.22	0.44	0.29
1364	KIRSCHKONSERVEN.....	1.40	0.45	2.54	0.51	1.69	0.55	1.35	0.89
	SAUERKIRSCHEN IN GLAESERN.....	1.40	0.45	2.54	0.51	1.69	0.55	1.35	0.89
1367	ANANASKONSERVEN.....	0.45	0.15	0.81	0.16	0.54	0.18	0.43	0.28
137	TIEFGEFRORENES OBST.....	0.14	0.04	0.20	0.04	0.09	0.03	0.02	0.01
1371	ERDBEEREN, TKK.....	0.14	0.04	0.20	0.04	0.09	0.03	0.02	0.01
14	KARTOFFELN, GEMUESE, KARTOFFEL- UND GEMUESEER- ZEUGNISSE (OHNE GETRAENKE).....	35.19	11.34	53.72	10.82	39.34	12.92	29.16	19.11
141	KARTOFFELN, FRISCH.....	4.67	1.51	4.93	0.99	4.42	1.45	4.79	3.14
142	KARTOFFELERZEUGNISSE.....	2.70	0.87	5.26	1.06	4.49	1.47	1.46	0.96
1421	TIEFGEFRORENE KARTOFFELERZEUGNISSE.....	1.89	0.61	3.68	0.74	3.14	1.03	1.02	0.67
	POMMES FRITES, TKK.....	1.89	0.61	3.68	0.74	3.14	1.03	1.02	0.67
1425	KARTOFFELCHIPS UND -STICKS.....	0.81	0.26	1.58	0.32	1.35	0.44	0.44	0.29
	KARTOFFELCHIPS.....	0.81	0.26	1.58	0.32	1.35	0.44	0.44	0.29
143	SPEISEKOHL, FRISCH.....	2.02	0.65	2.40	0.48	1.80	0.59	1.89	1.24
1431	BLUMENKOHL.....	0.84	0.27	1.11	0.22	0.81	0.27	0.90	0.59
1433	WEISSKOHL.....	0.92	0.30	0.99	0.20	0.80	0.26	0.80	0.52
1439	SONSTIGER FRISCHER KOHL.....	0.26	0.08	0.30	0.06	0.19	0.06	0.19	0.13
	WIRSING.....	0.13	0.04	0.15	0.03	0.10	0.03	0.10	0.07
	CHINAKOHL.....	0.13	0.04	0.15	0.03	0.09	0.03	0.09	0.06
144	BLATT- UND STENGELGEMUESE, FRISCH.....	5.16	1.66	5.00	1.61	4.91	1.61	4.51	2.35
1441	KOPFSALAT.....	2.89	0.93	4.51	0.91	2.78	0.91	2.55	1.67
1449	SONSTIGES FRISCHES BLATT- UND STENGELGEMUESE....	2.27	0.73	3.45	0.70	2.13	0.70	1.96	1.28
	LAUCH.....	2.27	0.73	3.49	0.70	2.13	0.70	1.96	1.28
145	FRUCHTGEMUESE, FRISCH (OHNE MELONEN).....	6.22	2.00	10.32	2.08	6.92	2.27	5.30	3.47
1451	TOMATEN.....	3.15	1.01	4.73	0.95	3.36	1.10	2.38	1.55
1453	PAPRIKA.....	1.33	0.43	2.80	0.57	1.51	0.50	1.46	0.96
1455	GURKEN.....	1.74	0.56	2.79	0.56	2.05	0.67	1.46	0.96
	SALATGURKEN.....	1.74	0.56	2.79	0.56	2.05	0.67	1.46	0.96
146	ANDERES GEMUESE, FRISCH.....	4.90	1.58	6.99	1.41	4.25	1.40	4.13	2.71
1461	ZWIEBELGEMUESE.....	2.01	0.65	2.71	0.55	1.90	0.62	1.92	1.26
	ZWIEBELN.....	2.01	0.65	2.71	0.55	1.90	0.62	1.92	1.26
1462	PILZE.....	1.08	0.35	1.62	0.33	0.81	0.27	0.76	0.50
	CHAMPIGNONS.....	1.08	0.35	1.62	0.33	0.81	0.27	0.76	0.50
1465	SPEISEMOEHREN UND KAROTTEN.....	1.81	0.58	2.66	0.53	1.54	0.51	1.45	0.95
	MOHRRUEBEN.....	1.81	0.58	2.66	0.53	1.54	0.51	1.45	0.95
147	TIEFGEFRORENES GEMUESE.....	1.84	0.59	3.51	0.71	2.28	0.75	1.31	0.86
1471	SPINAT, TKK.....	1.84	0.59	3.51	0.71	2.28	0.75	1.31	0.86
148	GEMUESEKONSERVEN.....	7.41	2.39	12.05	2.43	10.01	3.25	5.59	3.66
1481	GEMUESE IN ESSIG.....	2.59	0.83	4.25	0.86	3.53	1.16	1.97	1.25
	ROTKOHL IN GLAESERN.....	0.66	0.21	1.06	0.22	0.88	0.29	0.50	0.33
	DELIKATESSGURKEN IN GLAESERN.....	1.93	0.62	3.19	0.64	2.65	0.87	1.47	0.96
1482	SAUERKRAUT U.A.E.....	0.45	0.15	0.71	0.14	0.59	0.19	0.33	0.22
	SAUERKRAUT IN DOSEN.....	0.45	0.15	0.71	0.14	0.59	0.19	0.33	0.22
1483	PILZKONSERVEN.....	0.89	0.29	1.42	0.29	1.18	0.39	0.66	0.43
	CHAMPIGNONS IN DOSEN.....	0.89	0.29	1.42	0.29	1.18	0.39	0.66	0.43
1485	ERBSENKONSERVEN (AUCH MIT MOEHREN).....	0.89	0.29	1.42	0.29	1.18	0.39	0.66	0.43
	JUNGE ERBSEN IN DOSEN.....	0.44	0.14	0.71	0.14	0.59	0.19	0.33	0.21
	ERBSEN MIT KAROTTEN (MOEHREN) IN DOSEN.....	0.45	0.15	0.71	0.15	0.59	0.20	0.33	0.22
1487	BOHNENKONSERVEN (OHNE DICKE BOHNEN).....	0.44	0.14	0.71	0.14	0.59	0.19	0.33	0.22
	GRUENE BOHNEN IN DOSEN.....	0.44	0.14	0.71	0.14	0.59	0.19	0.33	0.22
1489	SONST. GEMUESEKONS. (OH. TOMATEN-U. GEWUERZKETCHUP)	2.15	0.69	3.54	0.71	2.94	0.97	1.64	1.07
	STANGENSARGEL IN DOSEN.....	1.76	0.57	2.88	0.58	2.40	0.79	1.34	0.88
	TOMATENMARK IN TUBEN.....	0.39	0.12	0.66	0.13	0.54	0.18	0.30	0.19
149	ANDERE GEMUESEERZEUGNISSE (OHNE GEMUESESAEFTTE)...	0.27	0.09	0.26	0.05	0.26	0.09	0.18	0.12
1491	TROCKENE AUSGELOESTE HUENSENFRUECHTE (AUCH ZER- KLEINERT ODER GESCHAELT).....	0.27	0.09	0.26	0.05	0.26	0.09	0.18	0.12
	LINSEN.....	0.27	0.09	0.26	0.05	0.26	0.09	0.18	0.12
15	BROT U.A. BACKWAREN.....	52.76	16.99	79.60	16.03	65.64	21.56	44.96	29.46
151	AUS BROTTTEIG.....	28.30	9.12	41.48	8.35	34.14	11.22	23.36	15.31
1511	WEISSBROT (AUCH TOASTBROT).....	3.59	1.16	5.73	1.15	4.68	1.54	2.52	1.65
	WEISSBROT.....	2.09	0.68	3.33	0.67	2.72	0.89	1.47	0.96
	TOASTBROT.....	1.50	0.48	2.40	0.48	1.96	0.65	1.05	0.69

1) OHNE PREISREPRESENTANT FUER DIESE GUTERART.

PREISINDEX FÜR DIE LEBENSHALTUNG  
WÄGUNGSSCHEMATA BASIS 1985

SEA	WARE  LEISTUNG	ALLE PRIVATEN HAUSHALTE		4-PERSONEN-HAUS- HALTE VON BEAM- TEN U. ANGESTELL- TEN MIT HOE- HEREM EINKOMMEN		4-PERSONEN-HAUS- HALTE VON ARBEI- TERN U. ANGESTELL- TEN MIT MITT- LEREM EINKOMMEN		2-PERSONEN-HAUS- HALTE VON RENTEN- UND SOZIALHILFE- EMPFAEGERN	
		WÄGUNGSSANTEIL							
		DM	0/00	DM	0/00	DM	0/00	DM	0/00
1512	ROGGEN-U. MISCHBROT (OH. SCHROT-U.VOLLKORNBROT), ROGGENBROT..... HELLES MISCHBROT..... DUNKLES MISCHBROT..... 1) 1)	15.29 6.59 2.72 5.96	4.92 2.12 0.87 1.93	20.86 8.99 3.71 8.16	4.20 1.81 0.75 1.64	17.23 7.42 3.07 6.74	5.66 2.44 1.01 2.21	13.01 5.61 2.31 5.09	8.53 3.68 1.51 3.34
1513	SCHROT-U. VOLLKORNBROT (EINSCHL. PUMPERNICKEL) SCHNITTBROT, ROGGEN-VOLLKORNBROT.....	4.06 4.06	1.31 1.31	5.56 5.56	1.12 1.12	4.59 4.59	1.51 1.51	3.47 3.47	2.27 2.27
1515	KNAECKEBROT..... ROGGEN-KNAECKEBROT.....	0.81 0.81	0.26 0.26	1.39 1.39	0.28 0.28	1.15 1.15	0.38 0.38	0.87 0.87	0.57 0.57
1517	KLEINGEBÄCK AUS BROTTTEIG (STUECKGEW. BIS 250 G) BROETCHEN.....	4.55 4.55	1.47 1.47	7.94 7.94	1.60 1.60	6.45 6.49	2.13 2.13	3.49 3.49	2.29 2.29
154	FEINE BACKWAREN (OHNE DAUERBACKWAREN).....	16.87	5.43	25.53	5.14	21.05	6.51	13.86	9.09
1541	TORTENBODEN.....	2.00	0.64	3.35	0.67	2.62	0.86	1.83	1.20
1547	KUCHEN, TORTEN UND VERWANDTE FEINE BACKWAREN, FRISCH (AUCH IN DOSEN)..... KAESESAHNENTORTE..... HEFEGEBÄCK..... SANDKUCHEN.....	14.87 3.78 6.15 4.94	4.79 1.22 1.98 1.59	22.18 4.96 10.74 6.48	4.47 1.00 2.16 1.31	18.43 4.18 8.78 5.47	6.05 1.37 2.88 1.80	12.05 3.17 4.72 4.16	7.89 2.08 3.09 2.72
157	DAUERBACKWAREN.....	7.59	2.44	12.59	2.54	10.45	3.43	7.72	5.06
1571	ZWIEBACK.....	0.91	0.29	1.50	0.30	1.21	0.40	0.82	0.54
1575	HART- UND WEICHKEKSE (EINSCHL. KEKSMISCHUNGEN), BUTTERKEKSE.....	4.10 4.10	1.32 1.32	6.87 6.87	1.39 1.39	5.66 5.66	1.86 1.86	4.03 4.03	2.64 2.64
1579	ANDERE DAUERBACKWAREN..... SALZSTAEBCHEN..... LEBKUCHEN.....	2.58 2.07 0.51	0.83 0.67 0.16	4.22 3.37 0.85	0.85 0.68 0.17	3.58 2.85 0.73	1.17 0.93 0.24	2.87 2.31 0.56	1.86 1.51 0.37
16	ZUCKER, SUESSWAREN, MARMELADE.....	30.43	9.80	54.54	10.99	44.08	14.48	24.39	15.98
161	ZUCKER (RUEBEN- UND ROHRZUCKER).....	4.04	1.30	4.86	0.96	4.62	1.52	3.68	2.41
1611	ZUCKER, KRISTALLRAFFINADE.....	4.04	1.30	4.86	0.96	4.62	1.52	3.68	2.41
162	KAKAOERZEUGNISSE (OH. SCHOKOLADENERZEUGNISSE)....	1.05	0.34	2.03	0.41	1.80	0.59	0.51	0.33
1629	SONSTIGE KAKAOERZEUGNISSE, A.N.G. KAKAO-SCHNELLGETRAENK, PULVERISIERT.....	1.05 1.05	0.34 0.34	2.03 2.03	0.41 0.41	1.80 1.80	0.59 0.59	0.51 0.51	0.33 0.33
163	SCHOKOLADEN UND SCHOKOLADENERZEUGNISSE.....	10.75	3.46	18.15	3.66	13.11	4.31	8.44	5.53
1631	TAFELSCHOKOLADEN (AUCH WEISSE SCHOKOLADE)..... VOLLMILCHSCHOKOLADE.....	7.09 7.09	2.28 2.28	11.57 11.57	2.33 2.33	9.08 9.08	2.98 2.98	5.84 5.84	3.83 3.83
1635	PRALINEN.....	3.66	1.18	6.58	1.33	4.03	1.33	2.60	1.70
165	ZUCKERWAREN (OHNE KANDIERTE FRUECHTE).....	5.59	1.80	10.83	2.18	9.60	3.15	3.39	2.22
1651	KARAMELLEN, DRAGEES U.AE. (OH. SCHOKOLADENDRAGEES), FRUCHTBONBONS.....	5.59 5.59	1.80 1.80	10.83 10.83	2.18 2.18	9.60 9.60	3.15 3.15	3.39 3.39	2.22 2.22
167	SPEISEEIS.....	4.17	1.34	11.05	2.23	9.80	3.22	3.46	2.27
1671	EISCREME, TKK.....	4.17	1.34	11.05	2.23	9.80	3.22	3.46	2.27
168	BIENENHONIG, MARMELADE OBSTKRAUT, RUEBENSIRUP U.AE. 1) 1)	4.83	1.56	7.62	1.53	5.15	1.69	4.91	3.22
1681	BIENENHONIG.....	2.38	0.77	3.22	0.65	1.97	0.65	2.37	1.55
1684	MARMELADE, KONFITURE, GELEE, OBSTKRAUT ... 1) 1) ERDBEER-KONFITURE.....	1.71 1.71	0.55 0.55	3.13 3.13	0.63 0.63	2.26 2.26	0.74 0.74	2.00 2.00	1.31 1.31
1687	BROTAUFSTRICH AUF NOUGATBASIS, RUEBENSIRUP 1) 1) INVERTZUCKERCREME 1)..... KAKAOHALTIGER BROTAUFSTRICH.....	0.74 0.74	0.24 0.24	1.27 1.27	0.25 0.25	0.92 0.92	0.30 0.30	0.54 0.54	0.36 0.36
17	ANDERE NAHRUNGSMITTEL (EINSCHL. FERTIGGERICHTEN)...	30.92	9.96	56.26	11.33	46.38	15.24	23.86	15.65
171	MEHL, GRIESS U.AE. GETREIDEERZEUGNISSE (MUEHLENERZEUGNISSE).....	4.38	1.41	6.63	1.33	5.19	1.71	3.20	2.10
1711	WEIZENMEHL, TYPE 405.....	1.78	0.57	2.01	0.40	1.77	0.58	1.38	0.91
1713	HAFERFLOCKEN U.AE., HAFERERZEUGNISSE 1) 1) HAFERFLOCKEN, 1. SORTE.....	0.55 0.55	0.16 0.16	1.00 1.00	0.20 0.20	0.71 0.71	0.23 0.23	0.34 0.34	0.22 0.22
1715	REIS..... 1) 1) REIS IM KOCHBEUTEL.....	1.22 1.22	0.39 0.39	2.11 2.11	0.43 0.43	1.57 1.57	0.52 0.52	0.95 0.95	0.62 0.62
1719	MEHL, GRIESS, FLOCKEN U.AE. AUS SONST. GETREIDEART. WEIZENGRIESS.....	0.83 0.83	0.27 0.27	1.51 1.51	0.30 0.30	1.14 1.14	0.38 0.38	0.53 0.53	0.35 0.35
173	TEIGWAREN UND NAEHRMITTEL SONSTIGER ART.....	7.86	2.53	15.04	3.03	12.22	4.01	5.17	3.39
1731	TEIGWAREN..... EIERNUDELN..... SPAGHETTI.....	2.49 1.25 1.24	0.80 0.40 0.40	3.84 1.92 1.92	0.78 0.39 0.39	3.46 1.73 1.73	1.14 0.57 0.57	1.66 0.83 0.83	1.08 0.54 0.54
1732	TROCKENSUPPEN (AUCH TROCKENEINTOEPFE U. BRUEHER- ZEUGNISSE, ABER OHNE SUESSE SUPPEN)..... 1) 1) FERTIGE SUPPEN.....	1.02 1.02	0.33 0.33	1.96 1.96	0.39 0.39	1.62 1.62	0.60 0.60	0.93 0.93	0.61 0.61
1733	PUDDINGPULVER U.AE. 1) 1) PUDDINGPULVER.....	1.29 1.29	0.41 0.41	2.72 2.72	0.65 0.65	2.18 2.18	0.71 0.71	0.83 0.83	0.55 0.55
1736	STAERKE..... 1) 1) SPEISESTAERKE.....	0.21 0.21	0.07 0.07	0.38 0.38	0.08 0.08	0.39 0.39	0.13 0.13	0.32 0.32	0.21 0.21
1737	MUESLI, CORNFLAKES U.AE. 1) 1) CORNFLAKES.....	2.85 2.85	0.92 0.92	6.14 6.14	1.23 1.23	4.37 4.37	1.43 1.43	1.43 1.43	0.94 0.94
175	GEWUERZE, SOSSEN U. VERWANDTE BACK-U. SPEISEZUTATEN.	7.18	2.31	12.76	2.57	11.35	3.73	6.95	4.55
1751	GEWUERZE (AUCH GEWUERZPRAEP., -ZUBEREIT., -SALZE), PFEFFER..... PAPRIKA.....	1.36 0.68 0.68	0.44 0.22 0.22	2.47 1.24 1.23	0.50 0.25 0.25	2.15 1.08 1.07	0.71 0.36 0.35	1.56 0.78 0.78	1.02 0.51 0.51
1752	SPEISESALZ.....	0.22	0.07	0.38	0.07	0.31	0.10	0.22	0.14
1753	ESSIG..... WEINESSIG.....	0.43 0.43	0.14 0.14	0.71 0.71	0.14 0.14	0.62 0.62	0.20 0.20	0.45 0.45	0.30 0.30

1) OHNE PREISREPRESENTANT FÜR DIESE QUANTITÄT.

PREISINDEX FÜR DIE LEBENSHALTUNG  
WÄGUNGSSCHEMATA BASIS 1985

SEA	WARE	LEISTUNG	ALLE PRIVATEN		4-PERSONEN-HAUS-		4-PERSONEN-HAUS-		2-PERSONEN-HAUS-	
			HAUSHALTE		HALTE VON BEAM-		HALTE VON ARBEI-		HALTE VON	
					TEN U. ANGESTELL-		TEN U. ANGESTELL-		RENTEN- UND	
NR.			WÄGUNGSSANTEIL							
			DM	0/00	DM	0/00	DM	0/00	DM	0/00
1754	WURZEN, WURZMITTEL, SOSSEN (AUCH WURZSOSSEN, ABER OHNE SÜSSE SOSSEN).....	2,58	0,83	4,58	0,92	4,25	1,40	2,17	1,42	
	SUPPENWURZE.....	1,57	0,51	2,90	0,58	2,83	0,93	1,36	0,89	
	TOMATENKETCHUP.....	1,01	0,32	1,68	0,34	1,42	0,47	0,81	0,53	
1755	MAYONNAISE, SALATMAYONNAISE, REMOULADE U.A., PASTENFORMIGE MAYONNAISEÄHNL. ERZEUGNISSE 1) MAYONNAISE.....	0,57	0,18	1,12	0,23	0,94	0,31	0,33	0,22	
1756	SÜSSTOFFE, ZUCKERAUSTAUSCHSTOFFE (AUCH FRUCHTZUCKER 1).....	0,22	0,07	0,35	0,07	0,31	0,10	0,22	0,14	
	SÜSSTOFF-TABLETTEN.....	0,22	0,07	0,35	0,07	0,31	0,10	0,22	0,14	
1737	VANILLEZUCKER, BACKHEFE, -PULVER, -MITTEL, -AROMEN U.Ä. 1).....	1,01	0,33	1,77	0,36	1,54	0,51	1,11	0,73	
	BACKPULVER.....	1,01	0,33	1,77	0,36	1,54	0,51	1,11	0,73	
1759	SONSTIGE SPEISEZUTATEN.....	0,79	0,25	1,41	0,28	1,23	0,40	0,89	0,58	
	SENF IN GLASERN.....	0,79	0,25	1,41	0,28	1,23	0,40	0,89	0,58	
177	SAEUGLINGS- UND KLEINKINDERNAHRUNG.....	0,42	0,14	0,73	0,15	1,38	0,45	-	-	
1773	AUF MILCHBASIS.....	0,27	0,09	0,47	0,10	0,90	0,29	-	-	
	BABY-MILCHNAHRUNG.....	0,27	0,09	0,47	0,10	0,90	0,29	-	-	
1775	MIT FLEISCH- ODER FISCHANTEIL.....	0,15	0,05	0,26	0,05	0,48	0,16	-	-	
	KINDERKOST, GEMÜSE MIT FLEISCH.....	0,15	0,05	0,26	0,05	0,48	0,16	-	-	
178	FERTIGGERICHTE (OHNE FLEISCH-, FISCH-, KARTOFFEL-, GEMÜSE- UND OBST-SALAT).....	11,08	3,57	21,10	4,25	16,24	5,34	8,56	5,61	
178*	KONSERVENSUPPEN UND -EINTOEPFE.....	2,33	0,75	4,38	0,88	3,37	1,11	1,82	1,19	
	SUPPE IN DOSEN.....	2,33	0,75	4,38	0,88	3,37	1,11	1,82	1,19	
1782	KONSERVENFERTIGGER. IN VERBINDUNG MIT TEIGWAREN, EIER-RAVIOLI.....	3,32	1,07	6,12	1,23	4,96	1,63	3,04	1,99	
	EIER-RAVIOLI.....	3,32	1,07	6,12	1,23	4,96	1,63	3,04	1,99	
1785	TIEFGEFRORENE FERTIGGERICHTE.....	5,43	1,75	10,60	2,14	7,91	2,60	3,70	2,43	
	PIZZA TKK.....	5,43	1,75	10,60	2,14	7,91	2,60	3,70	2,43	
18	GETRÄNKE, TABAKWAREN.....	187,30	60,33	208,60	42,06	196,96	64,70	53,72	61,41	
181	FRUCHT- UND GEMÜSESAFTE, FRUCHTNEKTARE, -SIRUPE 1), -SAFTKONZENTRATE 1).....	6,34	2,69	16,62	3,35	11,72	3,85	3,78	2,48	
1811	FRUCHTSAFTE AUS KERNOBST.....	2,92	0,94	5,78	1,17	4,08	1,34	1,31	0,86	
	APFELSAFT.....	2,92	0,94	5,78	1,17	4,08	1,34	1,31	0,86	
1812	FRUCHTSAFTE AUS ZITRUSFRÜCHTEN.....	3,50	1,13	7,00	1,41	4,94	1,62	1,59	1,04	
	DRANGENSAFT.....	3,50	1,13	7,00	1,41	4,94	1,62	1,59	1,04	
1815	FRUCHTNEKTARE.....	1,75	0,56	3,49	0,70	2,46	0,81	0,80	0,53	
	JOHANNISBEERNEKTAR.....	1,75	0,56	3,49	0,70	2,46	0,81	0,80	0,53	
1818	GEMÜSESAFTE, GEMÜSETRUNKEN.....	0,17	0,06	0,35	0,07	0,24	0,08	0,08	0,05	
	KAROTTENSAFT.....	0,17	0,06	0,35	0,07	0,24	0,08	0,08	0,05	
182	ANDERE ALKOHOLFREIE GETRÄNKE (OH. MILCH, KAFFEE, TEE, KAKAO).....	15,73	5,07	23,50	4,73	22,86	7,51	9,39	6,15	
1821	TAFELWASSER.....	7,75	2,50	9,34	1,88	8,00	2,63	6,65	4,36	
	MINERALWASSER.....	7,75	2,50	9,34	1,88	8,00	2,63	6,65	4,36	
1823	FRUCHTSAFTGETRÄNKE (OHNE DIAETETISCHE ERFRISCHUNGSGETRÄNKE).....	5,15	1,66	9,60	1,93	9,88	3,24	2,23	1,46	
	ERFRISCHUNGSGETRÄNKE MIT FRUCHTSAFTZUSATZEN.....	5,15	1,66	9,60	1,93	9,88	3,24	2,23	1,46	
1825	LIMONADEN (OHNE DIAETETISCHE ERFRISCHUNGSGETRÄNKE), KOFFEINHALTIG.....	2,83	0,91	4,56	0,92	4,98	1,64	0,51	0,33	
	ERFRISCHUNGSGETRÄNKE, KOFFEINHALTIG.....	2,83	0,91	4,56	0,92	4,98	1,64	0,51	0,33	
183	KAFFEE, MITTEL UND TEEÄHNLICHE ERZEUGNISSE.....	1,09	0,35	2,17	0,44	2,17	0,71	1,92	1,26	
1835	TEEÄHNLICHE ERZEUGNISSE.....	1,09	0,35	2,17	0,44	2,17	0,71	1,92	1,26	
	PFEFFERMINZTEE IN AUFGUSSBEUTELN.....	1,09	0,35	2,17	0,44	2,17	0,71	1,92	1,26	
184	KAFFEE.....	25,16	8,10	25,63	5,16	23,60	7,75	19,81	12,98	
1841	ROSTKAFFEE.....	23,41	7,54	24,35	4,90	22,42	7,36	18,82	12,33	
	BOHNENKAFFEE.....	20,76	6,70	21,62	4,35	19,90	6,53	16,72	10,95	
	KAFFEE, ENTKOFFEINIERT.....	2,62	0,84	2,73	0,55	2,52	0,83	2,10	1,38	
1845	KAFFEE-EXTRAKTE.....	1,75	0,56	1,28	0,26	1,18	0,39	0,99	0,65	
	INSTANT-BOHNENKAFFEE.....	1,75	0,56	1,28	0,26	1,18	0,39	0,99	0,65	
185	TEE.....	1,95	0,63	2,76	0,55	1,34	0,44	0,87	0,57	
1851	TEE.....	1,95	0,63	2,76	0,55	1,34	0,44	0,87	0,57	
	SCHWARZER CEYLON TEE.....	0,79	0,26	1,12	0,22	0,53	0,17	0,36	0,24	
	SCHWARZER TEE IN AUFGUSSBEUTELN.....	1,16	0,37	1,63	0,33	0,81	0,27	0,51	0,33	
186	SPIRITUOSEN.....	10,77	3,47	14,62	2,95	11,71	3,85	8,79	5,76	
1861	BRANNTWEINE AUS WEIN.....	2,69	0,87	3,66	0,74	2,93	0,96	2,20	1,44	
	WEINBRAND.....	2,69	0,87	3,66	0,74	2,93	0,96	2,20	1,44	
1863	KORNBRANNTWEINE.....	1,62	0,52	2,19	0,44	1,76	0,58	1,32	0,87	
	DOPPELKORN ODER TAFELAQUAVIT.....	1,62	0,52	2,19	0,44	1,76	0,58	1,32	0,87	
1865	LIKÖRE.....	2,15	0,69	2,92	0,59	2,34	0,77	1,76	1,15	
	KRAUTERLIKÖR.....	2,15	0,69	2,92	0,59	2,34	0,77	1,76	1,15	
1869	SONSTIGE SPIRITUOSEN.....	4,31	1,39	5,85	1,18	4,68	1,54	3,51	2,30	
	SCOTCH WHISKY.....	4,31	1,39	5,85	1,18	4,68	1,54	3,51	2,30	
187	BIER.....	38,56	12,42	28,34	5,71	30,50	10,02	13,72	8,99	
1871	FLASCHENBIER.....	38,56	12,42	28,34	5,71	30,50	10,02	13,72	8,99	
188	TRAUBEN- UND FRUCHTWEINE 1).....	20,55	6,62	31,30	6,30	16,14	5,30	11,32	7,42	
1881	WEISSWEIN.....	10,41	3,36	16,16	3,25	8,27	2,72	5,92	3,88	
1883	ANDERE TRAUBENWEINE.....	5,60	1,80	8,70	1,75	4,46	1,46	3,19	2,09	
	ROTWEIN.....	5,60	1,80	8,70	1,75	4,46	1,46	3,19	2,09	
1885	TRAUBENSCHAUMWEINE.....	4,54	1,46	6,44	1,30	3,41	1,12	2,21	1,45	
	DEUTSCHER SEKT.....	4,54	1,46	6,44	1,30	3,41	1,12	2,21	1,45	

1) OHNE PREISREPRÄSENTANT FÜR DIESE QUANTITÄT.

PREISINDEX FÜR DIE LEBENSHALTUNG  
WÄGUNGSSCHEMATA BASIS 1985

SEA	WARE	ALLE PRIVATEN HAUSHALTE	4-PERSONEN-HAUS- HALTE VON BEAM- TEN U. ANGESTELL- TEN MIT HOE- HEREM EINKOMMEN		4-PERSONEN-HAUS- HALTE VON ARBEI- TERN U. ANGESTELL- TEN MIT MITT- LEREM EINKOMMEN		2-PERSONEN-HAUS- HALTE VON RENTEN- UND SOZIALHILFE- EMPFÄNGERN			
			WÄGUNGSSANTEIL							
			NR.	LEISTUNG	DM	O/00	DM	O/00	DM	O/00
189	TABAKWAREN.....	65.15	20.98	63.87	12.87	76.92	25.27	24.12	15.80	
1891	ZIGARETTEN.....	61.09	19.68	60.94	12.28	72.30	23.75	21.23	13.91	
1893	ZIGARREN, ZIGARILLOS UND STUMPEN 1).....	0.66	0.21	0.65	0.13	0.39	0.13	1.11	0.73	
1897	RAUCH-, KAU- UND SNUFFTABAK 1).....	3.40	1.09	2.28	0.46	4.23	1.39	1.78	1.16	
	TABAK FEINSCHNITT.....	3.40	1.09	2.28	0.46	4.23	1.39	1.78	1.16	
19	VERZEHR VON SPEISEN UND GETRAENKEN IN KANTINEN, GASTSTAETTEN U.AE. ....	136.40	43.94	189.80	38.23	104.45	34.31	47.08	30.85	
191	VERZEHR VON SPEISEN IN KANTINEN.....	11.95	3.85	21.04	4.24	9.55	3.14	-	-	
194	VERZEHR VON SPEISEN IN GASTSTAETTEN U.AE. ....	89.61	28.87	110.15	22.19	58.64	19.26	29.65	19.56	
1941	VERZEHR VON FLEISCHGERICHTEN.....	51.55	16.61	63.27	12.74	33.59	11.03	17.12	11.22	
	WIENER SCHNITZEL.....	12.91	4.16	15.92	3.21	8.51	2.79	4.34	2.84	
	SCHWEINEKOTELETT.....	16.94	5.46	20.87	4.20	10.93	3.60	5.63	3.69	
	RUMPSTEAK.....	2.77	10.61	2.14	5.67	1.86	2.86	1.88		
	GULASCH.....	13.09	4.22	15.88	3.19	8.48	2.78	4.29	2.81	
1942	VERZEHR VON FISCHGERICHTEN (AUCH VERZEHR VON KREBS- UND WEICHTIEREN 1)).....	12.64	4.07	15.58	3.14	8.33	2.73	4.24	2.78	
	SEEFISCHGERICHT.....	12.64	4.07	15.58	3.14	8.33	2.73	4.24	2.78	
1944	VERZEHR VON SUPPEN UND EINTOEPFEN.....	5.91	1.91	7.27	1.46	3.89	1.28	1.95	1.28	
	TAGESSUPPE.....	5.91	1.91	7.27	1.46	3.89	1.28	1.95	1.28	
1947	VERZEHR VON GERICHTEN SONSTIGER ART.....	17.80	5.73	21.92	4.42	11.71	3.85	5.96	3.90	
	EIERSPEISE.....	17.80	5.73	21.92	4.42	11.71	3.85	5.96	3.90	
1949	VERZEHR V. SPEISEN U. MAHLZEITEN, NICHT AUFTEILBAR.	1.71	0.55	2.11	0.43	1.12	0.37	0.58	0.38	
197	VERZEHR VON GETRAENKEN IN KANTINEN, GASTSTAETTEN U.AE. ....	34.84	11.22	58.61	11.80	36.26	11.91	17.23	11.29	
1971	VERZEHR VON KAFFEE, TEE, KAKAO U.AE. ....	3.04	0.98	4.90	0.99	3.08	1.01	1.75	1.15	
	BOHNENKAFFEE.....	3.04	0.98	4.90	0.99	3.08	1.01	1.75	1.15	
1972	VERZEHR VON FRUCHT- UND GEMUESESÄFTEN (AUCH VON FRUCHTNEKTAREN 1) UND GEMUESETRUNKEN 1))....	0.92	0.30	1.47	0.30	0.92	0.30	0.53	0.35	
	APFELSAFT.....	0.92	0.30	1.47	0.30	0.92	0.30	0.53	0.35	
1973	VERZEHR VON ANDEREN ALKOHOLFR. GETR. (D. BIER)...	3.59	1.15	5.80	1.17	3.64	1.20	2.06	1.35	
	ERFRISCHUNGSGETRAENK.....	1.81	0.58	2.91	0.59	1.83	0.61	1.04	0.68	
	MINERALWASSER.....	1.78	0.57	2.89	0.58	1.81	0.59	1.02	0.67	
1974	VERZEHR VON SPIRITUOSEN.....	3.32	1.07	5.34	1.07	3.35	1.10	1.90	1.24	
	DEUTSCHER BRANNTWEIN.....	0.95	0.30	1.53	0.30	0.95	0.31	0.55	0.36	
	DEUTSCHER WEINBRAND.....	2.37	0.77	3.81	0.77	2.40	0.79	1.35	0.88	
1975	VERZEHR VON BIER.....	14.11	4.54	25.17	5.07	15.29	5.02	5.37	3.52	
	BIER IM AUSSCHANK.....	14.11	4.54	25.17	5.07	15.29	5.02	5.37	3.52	
1977	VERZEHR VON TRAUBEN- UND FRUCHTWEINEN 1).....	9.18	2.96	14.62	2.98	9.25	3.05	5.25	3.44	
	WEISSER AUSSCHANKWEIN.....	6.96	2.24	11.24	2.26	7.04	2.31	3.98	2.61	
	MARKENSEYT.....	2.22	0.72	3.38	0.72	2.24	0.74	1.27	0.83	
1978	VERZEHR VON GETRAENKEN, NICHT AUFTEILBAR.....	0.68	0.22	1.11	0.22	0.70	0.23	0.37	0.24	
2	BEKLEIDUNG, SCHUHE.....	215.67	69.47	356.80	79.93	234.30	76.97	80.00	52.42	
21	HERREN- OBERBEKLEIDUNG (OHNE SPORTBEKLEIDUNG).....	33.65	10.84	59.78	12.04	29.32	9.63	11.00	7.21	
211	ANZUEGE (OH. ARBEITS- UND SPORTBEKLEIDUNG).....	4.93	1.59	10.44	2.10	3.34	1.10	1.88	1.23	
2111	AUS WOLLE UND FEINEN TIERHAAREN.....	3.26	1.05	8.44	1.70	2.21	0.73	1.10	0.72	
	STRASSENANZUG, SCHURWOLLE.....	3.26	1.05	8.44	1.70	2.21	0.73	1.10	0.72	
2115	AUS ZELLULOSESISCHEN U. SYNTHET. FASERN U. FÄDEN... STRASSENANZUG, MISCHEGEBE.....	1.67	0.54	2.00	0.40	1.13	0.37	0.78	0.51	
	STRASSENANZUG, MISCHEGEBE.....	1.67	0.54	2.00	0.40	1.13	0.37	0.78	0.51	
212	SAKKOS UND JACKEN (OHNE STRICKJACKEN, ARBEITS- UND SPORTBEKLEIDUNG).....	8.39	2.70	13.69	2.76	6.85	2.25	2.93	1.92	
2121	AUS WOLLE UND FEINEN TIERHAAREN.....	6.81	2.19	11.08	2.23	5.56	1.83	2.60	1.70	
	SAKKO, SCHURWOLLE.....	6.81	2.19	11.08	2.23	5.56	1.83	2.60	1.70	
2127	AUS LEDER.....	1.58	0.51	2.61	0.53	1.29	0.42	0.33	0.22	
	LEDERJACKE.....	1.06	0.31	2.61	0.53	1.29	0.42	0.33	0.22	
213	HOSEN, LANG (OHNE ARBEITS- U. SPORTBEKLEIDUNG)...	11.92	3.84	19.24	3.88	11.14	3.66	2.75	1.80	
2135	AUS ZELLULOSESISCHEN U. SYNTHET. FASERN U. FÄDEN... HOSE, MISCHEGEBE.....	11.92	3.84	19.24	3.88	11.14	3.66	2.75	1.80	
	HOSE, MISCHEGEBE.....	11.92	3.84	19.24	3.88	11.14	3.66	2.75	1.80	
214	MAENTEL, UMHAENGE U.AE. (D. ARBEITS- U. SPORTBEKL.)	2.23	0.72	3.10	0.62	0.79	0.26	1.44	0.95	
2143	AUS ZELLULOSESISCHEN U. SYNTHET. FASERN U. FÄDEN... MANTEL, MISCHEGEBE.....	2.23	0.72	3.10	0.62	0.79	0.26	1.44	0.95	
	MANTEL, MISCHEGEBE.....	2.23	0.72	3.10	0.62	0.79	0.26	1.44	0.95	
215	PULLOVER, TWINSETS 1), STRICKWESTEN 1) U. -JACKEN 1)	5.27	1.70	12.45	2.51	6.40	2.10	1.83	1.20	
2151	PULLOVER.....	5.27	1.70	12.45	2.51	6.40	2.10	1.83	1.20	
	PULLOVER, SCHURWOLLE.....	3.88	1.25	9.96	2.01	4.72	1.55	1.38	0.90	
	PULLI, MISCHEGARN.....	1.39	0.45	2.49	0.50	1.68	0.55	0.45	0.30	
2171	ARBEITSBEKLEIDUNG.....	0.91	0.29	0.86	0.17	0.80	0.26	0.17	0.11	
	BERUFSANZUG, OVERALL.....	0.91	0.29	0.86	0.17	0.80	0.26	0.17	0.11	
22	DAMEN- OBERBEKLEIDUNG (OHNE SPORTBEKLEIDUNG).....	73.38	23.64	97.83	19.71	46.13	15.15	25.05	16.41	
221	KOSTUEME (AUCH KOMPLETS UND HOSENANZUEGE ABER OHNE ARBEITS- UND SPORTBEKLEIDUNG).....	9.63	3.10	7.74	1.56	4.26	1.40	3.13	2.05	
2211	AUS WOLLE UND FEINEN TIERHAAREN.....	9.63	3.10	7.74	1.56	4.26	1.40	3.13	2.05	
	KOSTUEM, SCHURWOLLE.....	9.63	3.10	7.74	1.56	4.26	1.40	3.13	2.05	

1) OHNE PREISREPRESENTANT FÜR DIESE QUANTITÄT.

PREISINDEX FÜR DIE LEBENSHALTUNG  
WÄGUNGSSCHEMATA 1985

SEA	WARE	LEISTUNG	ALLE PRIVATEN		4-PERSONEN-HAUS-		4-PERSONEN-HAUS-		2-PERSONEN-HAUS-	
			HAUSHALTE		HALTE VON BEAM- TEN U. ANGESTELL- TEN MIT HOH- HEREM EINKOMMEN		HALTE VON ARBEI- TERN U. ANGESTELL- TEN MIT MITT- LEREM EINKOMMEN		HALTE VON RENTEN- UND SOZIALHILFE- EMPFÄNGERN	
			WÄGUNGSSANTEIL							
NR.			DM	O/00	DM	O/00	DM	O/00	DM	O/00
222	KLEIDER (OHNE ARBEITS- U. SPORTBEKLEIDUNG).....		16.87	5.43	17.09	3.44	7.47	2.45	7.19	4.71
2221	AUS WOLLE UND FEINEN TIERHAAREN.....		9.06	2.92	11.65	2.35	4.01	1.32	4.81	3.15
	KLEID, ZWEIFTEILIG, SCHURWOLLE.....		9.06	2.92	11.65	2.35	4.01	1.32	4.81	3.15
2225	AUS ZELLULOSISCHEN U. SYNTHET. FASERN U. FAEDEN...		7.81	2.51	5.44	1.09	3.46	1.13	2.38	1.56
	KLEID, MISCHGEWEBE.....		7.81	2.51	5.44	1.09	3.46	1.13	2.38	1.56
223	ROECKE (OHNE ARBEITS- UND SPORTBEKLEIDUNG).....		6.17	1.99	10.63	2.14	4.94	1.62	1.80	1.18
2235	AUS ZELLULOSISCHEN U. SYNTHET. FASERN U. FAEDEN...		6.17	1.99	10.63	2.14	4.94	1.62	1.80	1.18
	ROCK, MISCHGEWEBE.....		6.17	1.99	10.63	2.14	4.94	1.62	1.80	1.18
224	HOSEN, LANG (OHNE ARBEITS-UND SPORTBEKLEIDUNG)...		12.65	4.08	19.54	3.94	10.12	3.33	3.00	1.96
2243	AUS BAUMWOLLE.....		9.32	3.00	12.66	2.55	7.46	2.45	1.62	1.06
	JEANS.....		9.32	3.00	12.66	2.55	7.46	2.45	1.62	1.06
2245	AUS ZELLULOSISCHEN U. SYNTHET. FASERN U. FAEDEN...		3.33	1.08	6.88	1.39	2.66	0.88	1.38	0.90
	HOSE, MISCHGEWEBE.....		3.33	1.08	6.88	1.39	2.66	0.88	1.38	0.90
225	BLUSEN (OHNE ARBEITS-UND SPORTBEKLEIDUNG).....		8.39	2.70	13.41	2.70	5.46	1.79	2.94	1.93
2251	HEMDEBLUSE, BAUMWOLLE.....		8.39	2.70	13.41	2.70	5.46	1.79	2.94	1.93
227	MAENTEL, UMHÄNGE U.Ä. (O. ARBEITS- U. SPORTBEKL.)	<sup>1)</sup>	6.05	1.95	7.43	1.50	3.08	1.01	2.06	1.35
2277	PELZMANTEL.....	<sup>1)</sup>	6.05	1.95	7.43	1.50	3.08	1.01	2.06	1.35
228	PULLOVER TWINSETS, STRICKWESTEN, U. -JACKEN ..	<sup>1)</sup> <sup>1)</sup> <sup>1)</sup>	12.36	3.98	20.50	4.13	9.81	3.22	3.92	2.57
2281	PULLOVER, MISCHGARN.....	<sup>1)</sup>	12.36	3.98	20.50	4.13	9.81	3.22	3.92	2.57
229	ARBEITS- UND SONSTIGE DAMENOVERBEKLEIDUNG.....	<sup>1)</sup>	1.26	0.41	1.49	0.30	0.99	0.33	1.01	0.66
	KLEIDERSCHÜRZE, BAUMWOLLE.....	<sup>1)</sup>	1.26	0.41	1.49	0.30	0.99	0.33	1.01	0.66
23	KNABENOVERBEKLEIDUNG (OHNE SPORTBEKLEIDUNG).....		6.81	2.19	23.33	4.70	16.09	5.29	0.81	0.53
232	SAKKOS <sup>1)</sup> UND JACKEN (OHNE STRICKJACKEN).....	<sup>1)</sup>	1.97	0.63	5.58	1.12	4.02	1.32	0.19	0.12
2321	ANORAK, MISCHGEWEBE.....	<sup>1)</sup>	1.97	0.63	5.58	1.12	4.02	1.32	0.19	0.12
233	HOSEN, LANG.....	<sup>1)</sup>	3.01	0.97	11.36	2.29	8.14	2.68	0.20	0.13
2331	JEANS, BAUMWOLLE.....	<sup>1)</sup>	3.01	0.97	11.36	2.29	8.14	2.68	0.20	0.13
237	PULLOVER, TWINSETS, STRICKWESTEN, U. -JACKEN ..	<sup>1)</sup> <sup>1)</sup>	1.83	0.59	6.39	1.29	3.93	1.29	0.42	0.28
2371	PULLOVER, MISCHGARN.....	<sup>1)</sup>	1.83	0.59	6.39	1.29	3.93	1.29	0.42	0.28
24	MAEDCHENOVERBEKLEIDUNG (OHNE SPORTBEKLEIDUNG).....		8.73	2.81	25.36	5.11	19.95	6.55	1.00	0.66
241	KOSTUEME U. KLEIDER (AUCH KOMPLETS U. HOSENANZ. ).	<sup>1)</sup> <sup>1)</sup> <sup>1)</sup>	2.88	0.93	8.89	1.79	6.59	2.16	0.27	0.18
2411	KLEID, BAUMWOLLE ODER MISCHGEWEBE.....	<sup>1)</sup>	2.88	0.93	8.89	1.79	6.59	2.16	0.27	0.18
242	ROECKE.....	<sup>1)</sup>	5.85	1.88	16.47	3.32	13.36	4.39	0.73	0.48
2421	ROCK, BAUMWOLLE OD. MISCHGEWEBE.....	<sup>1)</sup>	5.85	1.88	16.47	3.32	13.36	4.39	0.73	0.48
25	SPORTBEKLEIDUNG.....		7.96	2.56	24.22	4.88	14.32	4.71	1.45	0.95
253	TRAININGSANZUEGE, -JACKEN <sup>1)</sup> , -HOSEN <sup>1)</sup> .....	<sup>1)</sup> <sup>1)</sup>	2.30	0.74	6.92	1.39	4.14	1.36	0.41	0.27
2531	FUER HERREN.....	<sup>1)</sup>	2.30	0.74	6.92	1.39	4.14	1.36	0.41	0.27
255	SKI-JACKEN, -HOSEN <sup>1)</sup> , -ANZUEGE.....	<sup>1)</sup> <sup>1)</sup>	1.40	0.45	4.23	0.85	2.52	0.83	0.25	0.16
2555	FUER KNABEN.....	<sup>1)</sup>	1.40	0.45	4.23	0.85	2.52	0.83	0.25	0.16
257	BADE- UND STRANDBEKLEIDUNG.....		2.76	0.89	8.58	1.73	4.96	1.63	0.53	0.35
2571	BADEHOSEN FUEER HERREN.....		1.08	0.35	3.17	0.64	1.94	0.64	0.18	0.12
2572	BADEANZUEGE FUEER DAMEN.....		1.26	0.41	4.03	0.81	2.26	0.74	0.25	0.16
2575	BADEMANTEL UND SONSTIGE BADE- UND STRAND- BEKLEIDUNG <sup>1)</sup> FUEER HERREN.....	<sup>1)</sup>	0.42	0.13	1.38	0.28	0.76	0.25	0.10	0.07
	BADEMANTEL, VELOURS, BAUMWOLLE.....	<sup>1)</sup>	0.42	0.13	1.38	0.28	0.76	0.25	0.10	0.07
259	SONSTIGE SPORTBEKLEIDUNG.....		1.50	0.48	4.49	0.91	2.70	0.89	0.26	0.17
2595	SPORTHOSE, KURZ, FUEER KNABEN.....		1.50	0.48	4.49	0.91	2.70	0.89	0.26	0.17
26	HERREN-, DAMEN- UND KINDERWÄSCHE, SÄUGLINGSBEKLEIDUNG.....		23.16	7.46	40.66	8.19	25.40	8.35	11.40	7.47
261	HERRENWÄSCHE.....		8.54	2.75	15.31	3.08	9.91	3.26	6.24	4.09
2611	OBER- U. FREIZEITHEMDEN (OHNE ARBEITSHEMDEN).....		5.70	1.84	10.62	2.14	6.13	2.02	3.19	2.09
	OBERHEMD, BAUMWOLLE.....		4.89	1.58	9.55	1.92	5.10	1.68	2.69	1.76
	OBERHEMD, MISCHGEWEBE.....		0.81	0.26	1.07	0.22	1.03	0.34	0.50	0.33
2619	UNTERHEMDEN, SLIPS UND SONSTIGE HERRENWÄSCHE ..	<sup>1)</sup>	2.84	0.91	4.89	0.94	3.78	1.24	3.05	2.00
	UNTERHEMD, BAUMWOLLE.....	<sup>1)</sup>	1.17	0.38	1.88	0.38	1.26	0.41	1.52	1.00
	SLIP, BAUMWOLLE.....	<sup>1)</sup>	1.67	0.53	2.81	0.56	2.52	0.83	1.53	1.00
263	DAMENWÄSCHE (EINSCHL. MIEDERWAREN).....		5.57	1.79	9.44	1.90	6.34	2.08	3.88	2.54
2631	BÜSTENHALTER.....		0.95	0.31	1.57	0.32	1.23	0.40	0.89	0.58
	BH, KURZE FORM, SYNTHET. FASER.....		0.95	0.31	1.57	0.32	1.23	0.40	0.89	0.58
2632	SONSTIGE MIEDERWAREN.....		0.32	0.10	0.52	0.10	0.41	0.14	0.30	0.20
	HOSENKORSETT, SYNTHET. FASER.....		0.14	0.04	0.26	0.08	0.20	0.07	0.27	0.18
	MIEDERHOESCHEN, SYNTHET. FASER.....	<sup>1)</sup>	0.18	0.06	0.26	0.08	0.21	0.07	0.03	0.02
2637	SCHLAF-, U. HAUSANZUEGE, NACHTHEMDEN.....		1.77	0.57	3.17	0.64	2.04	0.67	1.16	0.76
	NACHTHEMD, BAUMWOLLE.....		1.77	0.57	3.17	0.64	2.04	0.67	1.16	0.76

1) OHNE PREISREPRÄSENTANT FÜR DIESE QUANTITÄT.

PREISINDEX FÜR DIE LEBENSHALTUNG  
WÄGUNGSSCHEMATA 1985

SEA	WARE	ALLE PRIVATEN HAUSHALTE	4-PERSONEN-HAUS- HALTE VON BEAM- TEN U. ANGESTELL- TEN MIT HOE- REM EINKOMMEN		4-PERSONEN-HAUS- HALTE VON ARBEI- TERN U. ANGESTELL- TEN MIT MITT- LEREM EINKOMMEN		2-PERSONEN-HAUS- HALTE VON RENTEN- UND SOZIALHILFE- EMPFÄNGERN			
			WÄGUNGSANTEIL							
			DM	O/00	DM	O/00	DM	O/00	DM	O/00
2639	UNTERHEMDEN, SLIPS U. SONSTIGE DAMENWAESCHE ... HEMD. BAUMWOLLE..... SLIP. BAUMWOLLE.....	2.53 0.84 1.69	0.81 0.27 0.54	4.18 1.05 3.13	0.84 0.21 0.63	2.66 0.67 1.99	0.87 0.22 0.65	1.53 0.76 0.77	1.00 0.50 0.50	
265	KINDERWAESCHE (OHNE SAEUGLINGSBEKLEIDUNG).....	7.94	2.56	15.29	3.08	8.40	2.76	1.07	0.70	
2651	OBER- UND FREIZEITHEMDEN..... KNABEN-HEMD. MISCHEGEBE.....	1.30 1.30	0.42 0.42	2.19 2.19	0.44 0.44	1.08 1.08	0.36 0.36	0.04 0.04	0.03 0.03	
2653	T-SHIRTS..... T-SHIRT (KNABEN-PULLIHEMD), BAUMWOLLE.....	1.08 1.08	0.35 0.35	6.50 6.50	1.31 1.31	1.71 1.71	0.56 0.56	0.50 0.50	0.33 0.33	
2655	SCHLAFANZUEGE, NACHTHEMDEN..... KNABEN-SCHLAFANZUG, BAUMWOLLE.....	1.93 1.93	0.62 0.62	2.27 2.27	0.46 0.46	1.95 1.95	0.64 0.64	0.24 0.24	0.15 0.15	
2659	UNTERHEMDEN, SLIPS UND SONSTIGE KINDERWAESCHE MAEDCHEN-GARNITUR, BAUMWOLLE.....	3.63 3.63	1.17 1.17	4.33 4.33	0.87 0.87	3.66 3.66	1.20 1.20	0.29 0.29	0.19 0.19	
267	SAEUGLINGSBEKLEIDUNG.....	1.11	0.36	0.62	0.13	0.75	0.25	0.21	0.14	
2671	SAEUGLINGSWAESCHE..... STRAMPFHOESCHEN, FROTTEESTRETCH.....	1.11 1.11	0.36 0.36	0.62 0.62	0.13 0.13	0.75 0.75	0.25 0.25	0.21 0.21	0.14 0.14	
27	STRUMPFWAREN, KOPFBEDECKUNGEN, BEKLEIDUNGS- ZUBEHOER UND -STOFFE, KURZWAREN.....	22.11	7.12	46.77	9.42	30.30	9.95	10.96	7.16	
271	STRUMPFWAREN.....	7.91	2.55	16.51	3.33	11.23	3.69	3.99	2.61	
2711	HERRENSTRUMPF U. -SOCKEN (EINSCHL. SPORT- STUTZEN 1) U. A.E. 1))..... KNIESTRUMPF, SYNTHET. FASER..... SOCKEN, BAUMWOLLE.....	2.03 0.68 1.35	0.65 0.22 0.43	4.42 1.38 3.04	0.89 0.28 0.61	2.40 0.85 1.55	0.79 0.28 0.51	1.32 0.45 0.87	0.56 0.29 0.57	
2713	FEINSTRUMPF U. -STRUMPFHOSEN FUEER DAMEN..... FEINSTRUMPFHOSE SYNTHET. FASER.....	3.41 3.41	1.10 1.10	6.97 6.97	1.41 1.41	4.73 4.73	1.55 1.55	2.53 2.53	1.65 1.65	
2717	KINDERSTRUMPF, -SOCKEN U. -STRUMPFHOSEN..... STRUMPF, SYNTHET. FASER..... STRUMPFHOSE, MISCHEGEBE.....	2.47 0.82 1.65	0.80 0.27 0.53	5.12 2.47 2.65	1.03 0.50 0.53	4.10 2.03 2.07	1.35 0.67 0.68	0.14 0.07 0.07	0.10 0.05 0.05	
272	KOPFBEDECKUNGEN.....	1.46	0.47	3.15	0.63	1.54	0.51	1.47	0.96	
2725	HERRENHUETE (OHNE GEWIRKTE, GESTRIKTE UND SOLCHE AUS PELZ)..... HERRENHUT, HAARFILZ.....	1.46 1.46	0.47 0.47	3.15 3.15	0.63 0.63	1.54 1.54	0.51 0.51	1.47 1.47	0.96 0.96	
273	HANDSCHUHE.....	1.53	0.49	3.45	0.70	1.90	0.62	0.36	0.24	
2731	HERRENHANDSCHUHE AUS LEDER.....	0.71	0.23	1.59	0.32	0.91	0.30	0.12	0.08	
2737	DAMENHANDSCHUHE AUS LEDER.....	0.82	0.26	1.86	0.38	0.99	0.32	0.24	0.16	
277	BEKLEIDUNGSSSTOFFE (METERWARE).....	2.36	0.76	4.97	1.00	3.53	1.16	0.58	0.38	
2775	STOFFE FUEER DAMEN-, MAEDCHEN- UND KLEINKINDER- OBERBEKL. 1) (EINSCHL. SCHUERZENSTOFFEN 1))..... DAMEN-KLEIDERSTOFF, BAUMWOLLE..... DAMEN-KLEIDERSTOFF, MISCHEGEBE.....	2.12 1.41 0.71	0.68 0.45 0.23	4.71 3.14 1.57	0.95 0.63 0.32	3.22 2.15 1.07	1.06 0.71 0.35	0.52 0.25 0.17	0.34 0.23 0.11	
2779	SONSTIGE BEKLEIDUNGSSSTOFFE..... FUTTERTAFT, CHEMIEFASER.....	0.24 0.24	0.08 0.08	0.26 0.26	0.05 0.05	0.31 0.31	0.10 0.10	0.06 0.06	0.04 0.04	
278	KURZWAREN.....	8.85	2.85	18.69	3.76	12.10	3.97	4.56	2.99	
2781	STRICK- U. A. HANDARBEITSGARNE..... STRICKGARN, MISCHEGARN..... STRICKGARN, WOLLE.....	6.14 0.24 5.90	1.98 0.08 1.90	13.26 0.32 12.94	2.67 0.06 2.61	8.00 0.31 7.69	2.63 0.10 2.53	2.82 0.16 2.66	1.85 0.11 1.74	
2785	NAEHGARNE, STOPFMITTEL U. A.E. .... MASCHINENGARN.....	0.68 0.68	0.22 0.22	1.47 1.47	0.29 0.29	0.89 0.89	0.29 0.29	0.32 0.32	0.21 0.21	
2789	SONSTIGE KURZWAREN..... REISSVERSCHLUSS..... GUMMI-BAND.....	2.03 1.01 1.02	0.65 0.32 0.33	3.96 1.98 1.98	0.80 0.40 0.40	3.21 1.61 1.60	1.05 0.53 0.52	1.42 0.48 0.94	0.93 0.31 0.62	
28	SCHUHE.....	36.41	11.73	72.82	14.67	49.53	16.27	14.88	9.75	
281	STRASSENSCHUHE FUEER HERREN.....	8.73	2.81	12.52	2.52	7.62	2.50	4.31	2.82	
2811	STRASSENSCHUHE UND -STIEFEL (OHNE SANDALEN UND SANDALETTEN)..... SCHNURHALBSCHUHE..... SLIPPER.....	8.73 3.49 5.24	2.81 1.12 1.69	12.52 5.01 7.51	2.52 1.01 1.51	7.62 3.05 4.57	2.50 1.00 1.50	4.31 1.44 2.87	2.82 0.94 1.88	
282	STRASSENSCHUHE FUEER DAMEN.....	13.56	4.37	20.18	4.07	10.64	3.50	7.00	4.59	
2821	STRASSENSCHUHE UND -STIEFEL (OHNE SANDALEN UND SANDALETTEN)..... SPORTHALBSCHUHE..... PUMPS.....	13.56 5.42 8.14	4.37 1.75 2.62	20.18 8.07 12.11	4.07 1.63 2.44	10.64 4.26 6.38	3.50 1.40 2.10	7.00 4.20 2.80	4.59 2.75 1.84	
283	STRASSENSCHUHE FUEER KINDER.....	7.82	2.52	19.12	3.85	15.84	5.20	0.34	0.22	
2831	STRASSENSCHUHE UND -STIEFEL (OHNE SANDALEN UND SANDALETTEN)..... KINDER-SCHNURHALBSCHUHE..... KLEINKINDER-SCHNURHALBSCHUHE.....	7.82 5.21 2.61	2.52 1.68 0.84	19.12 12.75 6.37	3.85 2.57 1.28	15.84 10.56 5.28	5.20 3.47 1.73	0.34 0.23 0.11	0.22 0.15 0.07	
285	HAUSSSCHUHE.....	1.25	0.40	3.86	0.78	3.55	1.17	1.23	0.81	
2857	FUEER KINDER.....	1.25	0.40	3.86	0.78	3.55	1.17	1.23	0.81	
287	ANDERE SCHUHE.....	4.63	1.49	16.05	3.23	11.02	3.62	1.59	1.04	
2871	TURN - U. A.E. SPORTSCHUHE F. HERREN UND DAMEN.... TENNISCHUHE.....	2.64 2.64	0.85 0.85	9.18 9.18	1.85 1.85	6.21 6.21	2.04 2.04	0.96 0.96	0.63 0.63	
2873	SPEZIALSPORTSCHUHE FUEER HERREN UND DAMEN..... FUSSBALLSTIEFEL.....	1.06 1.06	0.34 0.34	3.76 3.76	0.76 0.76	2.14 2.14	0.70 0.70	0.59 0.59	0.38 0.38	
2875	SPEZIALSPORTSCHUHE FUEER KINDER..... SKI-SCHUHE.....	0.93 0.93	0.30 0.30	3.11 3.11	0.62 0.62	2.67 2.67	0.88 0.88	0.04 0.04	0.03 0.03	
288	SCHUHZUBEHOER.....	0.42	0.14	1.09	0.22	0.86	0.28	0.41	0.27	
2881	SCHNURSENKEL.....	0.42	0.14	1.09	0.22	0.86	0.28	0.41	0.27	

1) OHNE PREISREPRESENTANT FÜR DIESE QUANTITÄT.

PREISINDEX FÜR DIE LEBENSHALTUNG  
WÄGUNGSSCHEMATA 1985

SEA	WARE	ALLE PRIVATEN HAUSHALTE	4-PERSONEN-HAUS- HALTE VON BEAM- TEN U. ANGESTELL- TEN MIT HOE- HEREM EINKOMMEN		4-PERSONEN-HAUS- HALTE VON ARBEI- TERN U. ANGESTELL- TEN MIT MITT- LEREM EINKOMMEN		2-PERSONEN-HAUS- HALTE VON RENTEN- UND SOZIALHILFE- EMPFÄNGERN			
			WÄGUNGSSANTEIL							
			DM	0/00	DM	0/00	DM	0/00	DM	0/00
29	FREMDE ÄNDERUNGEN UND REPARATUREN AN BEKLEIDUNG U. SCHUHEN, MIELE F. BEKLEIDUNG *) U. SCHUHE 1)...	3.46	1.12	6.03	1.21	3.26	1.07	3.45	2.26	
291	FREMDE ÄNDERUNGEN BEIM KAUF VON BEKLEIDUNG.....	1.24	0.40	1.84	0.37	1.17	0.38	1.56	1.02	
2911	FREMDE ÄNDERUNGEN AN HERREN OBERBEKLEIDUNG.....	0.54	0.17	0.79	0.16	0.49	0.16	0.65	0.42	
	ÄNDERUNGSSCHNEIDERARBEIT.....	0.54	0.17	0.79	0.16	0.49	0.16	0.65	0.42	
2913	FREMDE ÄNDERUNGEN AN DAMEN OBERBEKLEIDUNG.....	0.70	0.23	1.05	0.21	0.68	0.22	0.91	0.60	
	SCHNEIDERARBEIT.....	0.70	0.23	1.05	0.21	0.68	0.22	0.91	0.60	
295	FREMDE ÄNDERUNGEN U. REPARATUREN AN SCHUHEN....	2.22	0.72	4.19	0.84	2.09	0.69	1.89	1.24	
2951	SCHUHE BESOHLEN.....	2.22	0.72	4.19	0.84	2.09	0.69	1.89	1.24	
	MIT LEDERSOHLEN.....	0.73	0.24	2.78	0.56	1.03	0.34	0.63	0.41	
	MIT WERKSTOFFSOHLEN.....	0.49	0.16	0.47	0.09	0.35	0.12	0.41	0.27	
	MIT GUMMIABSAETZEN.....	1.00	0.32	0.94	0.19	0.71	0.23	0.85	0.56	
3	WOHNUNGSMIETEN, ENERGIE (OHNE KRAFTSTOFFE).....	777.04	250.29	1124.16	226.45	770.82	253.22	515.01	337.48	
31	WOHNUNGSMIETEN (AUCH MIETWERTE DER EIGEN- TUMERWOHNUNGEN U.Ä. 1).....	551.90	177.77	853.00	171.83	562.62	184.82	365.76	239.68	
319	WOHNUNGSMIETEN (EINSCHL. NEBENKOSTEN).....	551.90	177.77	853.00	171.83	562.62	184.82	365.76	239.68	
3191	FREIFINANZIIERTER WOHNUNGSBAU.....	447.04	143.99	656.34	132.62	382.37	125.61	190.57	124.88	
	3-RAUM-WOHNUNG OH. BAD, EINZELRAUM- HEIZUNG BIS 1948 ERBAUT.....	12.14	3.91	31.05	6.26	25.33	8.32	40.60	26.60	
	3-RAUM-WOHNUNG MIT BAD/DUSCHE, EINZELRAUM- HEIZUNG BIS 1948 ERBAUT.....	51.88	16.71	43.30	8.72	47.19	15.50	62.38	40.88	
	4-RAUM-WOHNUNG MIT BAD/DUSCHE, ZENTRAL- HEIZUNG, 1949 U. SPAETER ERBAUT.....	383.02	123.37	583.99	117.64	309.85	101.79	87.59	57.40	
3192	ÖFFENTLICH GEFÖRDERTER WOHNUNGSBAU 1949 UND SPAETER ERBAUT.....	104.86	33.78	194.66	39.21	180.25	59.21	175.19	114.80	
	3-RAUM-WOHNUNG MIT BAD, EINZELRAUM-HEIZUNG.....	17.11	5.51	46.66	9.80	56.31	18.50	43.80	26.70	
	3-RAUM-WOHNUNG MIT BAD, ZENTRALHEIZUNG.....	87.75	28.27	146.00	29.41	123.94	40.71	131.35	86.10	
32	ENERGIE (OHNE KRAFTSTOFFE).....	225.14	72.52	271.16	54.62	206.20	68.40	149.25	97.80	
321	ELEKTRIZITÄT.....	84.20	27.12	104.19	20.99	81.80	26.87	54.82	35.92	
3215	STROMVERBRAUCH.....	84.20	27.12	104.19	20.99	81.80	26.87	54.82	35.92	
	MONATSVERBRAUCH 75 KWH.....	6.74	2.17	-	-	-	-	5.48	3.59	
	MONATSVERBRAUCH 200 KWH.....	21.02	6.78	15.63	3.15	16.36	5.37	21.93	14.37	
	MONATSVERBRAUCH 325 KWH.....	38.56	12.42	62.51	12.59	40.90	13.44	6.22	5.39	
	MONATSVERBRAUCH 1 275 KWH.....	7.85	5.75	26.05	5.25	24.54	8.06	19.15	12.57	
322	GAS (OHNE GAS FÜR KRAFTFAHRZEUGE).....	36.93	11.90	59.85	12.06	32.42	10.65	30.13	19.74	
3223	GAS-VERBRAUCH.....	32.65	10.52	56.30	11.74	31.06	10.20	28.49	18.67	
	MONATSVERBRAUCH 1 000 KWH.....	10.22	3.25	-	-	11.34	3.72	25.64	16.80	
	MONATSVERBRAUCH 1 600 KWH.....	15.93	5.13	23.73	4.78	16.65	5.47	2.85	1.87	
	MONATSVERBRAUCH 2 300 KWH.....	6.50	2.10	34.57	6.96	3.07	1.01	-	-	
3227	FLÜSSIGGAS.....	4.28	1.36	1.55	0.32	1.36	0.45	1.64	1.07	
323	FLÜSSIGE BRENNSTOFFE (OHNE KRAFTSTOFFE).....	50.43	16.24	59.88	12.06	33.71	11.08	13.00	8.52	
3231	HEIZÖL, LEICHT.....	50.43	16.24	59.88	12.06	33.71	11.08	13.00	8.52	
324	FESTE BRENNSTOFFE.....	10.60	3.48	2.25	0.45	4.48	1.47	7.88	5.17	
3241	STEINKOHLE (OHNE KOKS).....	2.70	0.87	0.44	0.09	2.78	0.91	4.85	3.18	
	STEINKOHLENBRIKETTS.....	1.80	0.58	0.29	0.06	1.85	0.61	3.23	2.12	
	ANTHRAZIT-NUSS 5/6.....	0.90	0.29	0.15	0.03	0.93	0.30	1.62	1.06	
3242	KOKS.....	1.57	0.51	0.33	0.06	0.17	0.05	0.62	0.41	
	ZECHENBRECHKOKS 3.....	1.33	0.43	0.28	0.05	0.03	0.01	0.53	0.35	
	ZECHENBRECHKOKS 4.....	0.24	0.08	0.05	0.01	0.14	0.04	0.05	0.06	
3243	BRAUNKOHLE (OHNE KOKS).....	3.15	1.01	0.25	0.05	0.69	0.23	1.49	0.98	
	BRAUNKOHLENBRIKETTS.....	3.15	1.01	0.25	0.05	0.69	0.23	1.49	0.98	
3244	ANDERE FESTE BRENNSTOFFE.....	3.38	1.09	1.23	0.25	0.84	0.28	0.92	0.60	
	BRENNHOLZ.....	3.38	1.09	1.23	0.25	0.84	0.28	0.92	0.60	
325	UMLAGEN FÜR ZENTRALHEIZUNG, FERNWÄRME.....	42.78	13.78	44.99	9.06	55.79	18.33	43.42	28.45	
3251	UMLAGEN FÜR ZENTRALHEIZUNG.....	35.35	11.39	36.24	7.70	47.42	15.58	36.91	24.19	
3252	FERNWÄRME.....	7.43	2.39	6.75	1.36	8.37	2.75	6.51	4.26	
	EINFAMILIENHAUS.....	0.07	0.02	0.34	0.07	0.08	0.03	0.07	0.04	
	MEHRFAMILIENHAUS.....	7.36	2.37	6.41	1.29	8.29	2.72	6.44	4.22	

1) OHNE PREISREPRESENTANT FÜR DIESE GÜTERART.



PREISINDEX FÜR DIE LEBENSHALTUNG  
WÄGUNGSSCHEMATA 1985

SEA	WARE	ALLE PRIVATEN HAUSHALTE	4-PERSONEN-HAUS- HALTE VON BEAM- TEN U. ANGESTELL- TEN MIT HOE- HEREM EINKOMMEN		4-PERSONEN-HAUS- HALTE VON ARBEI- TERN U. ANGESTELL- TEN MIT MITT- LEREM EINKOMMEN		2-PERSONEN-HAUS- HALTE VON RENTEN- UND SOZIALHILFE- EMPFÄNGERN			
			WÄGUNGSANTEIL							
			DM	0/00	DM	0/00	DM	0/00	DM	0/00
4	MOBEL, HAUSHALTSGERÄTE U.A. GUETER FÜR DIE HAUSHALTSFÜHRUNG.....	224.18	72.21	308.06	62.05	200.95	66.01	95.29	62.44	
41	MOBEL.....	60.53	19.50	114.94	23.15	52.60	17.28	9.11	5.97	
411	KÜCHENMOBEL.....	13.08	4.21	24.98	5.03	13.81	4.54	0.82	0.54	
4111	KÜCHENSTÜHLE, -ECKBÄNKE U.AE. 1).....	1.74	0.56	3.22	0.65	1.90	0.63	0.31	0.20	
	HOLZSTUHL.....	1.74	0.56	3.22	0.65	1.90	0.63	0.31	0.20	
4115	KÜCHENSCHRÄNKE.....	0.40	0.13	0.49	0.10	0.79	0.26	0.33	0.22	
	HAENGESCHRANK AUS ANBAUKÜCHE.....	0.40	0.13	0.49	0.10	0.79	0.26	0.33	0.22	
4117	KOMPLETTE KÜCHENEINRICHTUNGEN.....	10.94	3.52	21.27	4.28	11.12	3.65	0.18	0.12	
	KÜCHENBLOCK.....	10.94	3.52	21.27	4.28	11.12	3.65	0.18	0.12	
413	SCHLAFZIMMERMOBEL (EINSCHL. MATRATZEN).....	9.83	3.17	14.03	2.83	9.11	2.99	1.05	0.69	
4131	KLEIDERSCHRANK.....	2.29	0.74	4.24	0.85	2.70	0.89	0.11	0.07	
4132	BETTSTELLEN (OH. MATRATZEN U. FRANZ. BETTEN)....	1.56	0.50	2.85	0.58	1.98	0.65	0.39	0.26	
	KASTENDOPPELBETT.....	1.56	0.50	2.85	0.58	1.98	0.65	0.39	0.26	
4133	STAHLDRAHTMATRATZEN UND LATTENROSTE MIT METALL- ODER HOLZRAHMEN.....	0.61	0.20	1.15	0.23	0.63	0.21	0.17	0.11	
	MATRATZENBODEN.....	0.61	0.20	1.15	0.23	0.63	0.21	0.17	0.11	
4135	MATRATZEN MIT FEDERKERN.....	3.59	1.16	3.85	0.78	2.47	0.81	0.31	0.20	
	AUFLEGEMATRATZE.....	3.59	1.16	3.85	0.78	2.47	0.81	0.31	0.20	
4137	MATRATZEN SONSTIGER ART.....	1.78	0.57	1.94	0.39	1.33	0.43	0.07	0.05	
	SCHAUMSTOFFMATRATZE.....	1.78	0.57	1.94	0.39	1.33	0.43	0.07	0.05	
415	POLSTERMOBEL.....	9.52	3.07	19.63	3.95	6.65	2.19	1.97	1.29	
	POLSTERGARNITUR.....	7.16	2.31	14.77	2.97	5.00	1.65	1.48	0.97	
	LIEGESOFA.....	2.36	0.76	4.86	0.98	1.65	0.54	0.49	0.32	
417	WOHN-, ESS- U. JUGENDZIMMERMOBEL (OHNE POLSTER- UND ERGÄNZUNGSMOBEL).....	16.95	5.46	33.91	6.83	13.86	4.55	3.49	2.29	
4172	COUCH- ESSZIMMERTISCHE U.AE. ....	2.67	0.86	4.99	1.00	2.96	0.97	0.85	0.36	
	WOHNZIMMERTISCH.....	2.67	0.86	4.99	1.00	2.96	0.97	0.85	0.36	
4173	WOHNZIMMERSCHRÄNKE (AUCH SIDEBORDS U.AE.)....	14.28	4.60	28.92	5.83	10.90	3.58	2.94	1.93	
	ANBAUTEIL EINER WOHNWAND.....	5.55	1.79	11.02	2.22	4.64	1.52	1.20	0.79	
	SCHRANKWAND.....	8.73	2.81	17.90	3.61	6.26	2.06	1.74	1.14	
419	SONSTIGE MOBEL.....	11.15	3.59	22.39	4.51	9.17	3.01	1.78	1.16	
4191	SCHREIBTISCHE, SCHREIBTISCHSTÜHLE 1).....									
	AKTENSCHRÄNKE 1) U.AE. 1).....	2.54	0.82	5.13	1.03	2.07	0.68	0.34	0.22	
	SCHREIBTISCH.....	2.54	0.82	5.13	1.03	2.07	0.68	0.34	0.22	
4193	BADEZIMMERMOBEL.....	1.82	0.59	3.65	0.74	1.47	0.48	0.37	0.24	
	SPIEGELSCHRANK.....	1.82	0.59	3.65	0.74	1.47	0.48	0.37	0.24	
4195	GARDEROBENMOBEL (EINSCHL. SCHUHSCHRÄNKEN) 1)....	1.00	0.32	2.01	0.41	0.80	0.26	0.16	0.10	
	DIELEN-SPIEGEL.....	1.00	0.32	2.01	0.41	0.80	0.26	0.16	0.10	
4197	GARTENMOBEL.....	2.83	0.91	5.58	1.12	2.51	0.83	0.49	0.32	
	GARTENSCHIRM.....	2.83	0.91	5.58	1.12	2.51	0.83	0.49	0.32	
4199	SONSTIGE ERGÄNZUNGSMOBEL.....	2.96	0.95	6.02	1.21	2.32	0.76	0.42	0.28	
	LAUFGITTER.....	2.96	0.95	6.02	1.21	2.32	0.76	0.42	0.28	
42	BODENBELÄGE, HEIMTEXTILIEN, HAUSHALTSWASCHE.....	33.77	10.88	39.68	7.99	28.71	9.43	17.82	11.66	
421	TEPPICHE U.A. BODENBELÄGE.....	14.63	4.71	15.38	3.10	12.19	4.00	6.19	4.06	
4211	ORIENT-, BERBER- U.AE. TEPPICHE, HANDGE- KNÜPFT ODER HANDGEWEBT (OHNE WANDTEPPICHE, GÖBELINS U.AE.).....	6.42	2.07	7.78	1.57	3.37	1.10	2.73	1.79	
	BERBERTEPPICH.....	6.42	2.07	7.78	1.57	3.37	1.10	2.73	1.79	
4215	TEXTILE BODENBELÄGE (BAHMEN- OD. FLIESENWARE).. TUFTINGBELAG, POLYAMID.....	7.56	2.43	7.01	1.41	8.03	2.64	3.32	2.18	
	SCHLINGENWARE, WOLLE.....	3.01	0.97	2.79	0.56	3.20	1.05	1.32	0.87	
	.....	4.55	1.46	4.22	0.85	4.83	1.59	2.00	1.31	
4217	NICHTTEXTILE BODENBELÄGE.....	0.65	0.21	0.59	0.12	0.79	0.26	0.14	0.09	
	PVC-BODENBELAG.....	0.65	0.21	0.59	0.12	0.79	0.26	0.14	0.09	
423	BETTWAREN UND BETTFEDERN (OHNE MATRATZEN).....	4.78	1.54	5.36	1.08	3.94	1.29	2.99	1.96	
4231	SCHLAF- UND REISEDECKEN.....	0.73	0.24	0.73	0.15	0.81	0.27	0.38	0.25	
	SCHLAFDECKE, REINE SCHURWOLLE.....	0.52	0.17	0.52	0.11	0.57	0.19	0.27	0.16	
	SCHLAFDECKE, SYNTHET. FASER.....	0.21	0.07	0.21	0.04	0.24	0.08	0.11	0.07	
4233	STEPFBETTEN, KOPFKISSEN, STEPP- UND DAUNENDECKEN U.AE. 1).....	2.46	0.79	2.73	0.55	1.86	0.61	2.01	1.32	
	DAUNEN-EINZIEHDECKE.....	2.46	0.79	2.73	0.55	1.86	0.61	2.01	1.32	
4235	SCHLAFSAECKE.....	0.99	0.32	1.14	0.23	0.89	0.29	0.35	0.23	
	STEPFDECKEN-SCHLAFSACK.....	0.99	0.32	1.14	0.23	0.89	0.29	0.35	0.23	
4239	SONSTIGE BETTWAREN, BETTFEDERN.....	0.60	0.19	0.76	0.15	0.38	0.12	0.25	0.16	
	INLETT FÜR OBERBETT.....	0.24	0.08	0.30	0.06	0.15	0.05	0.10	0.06	
	BETTFEDERN.....	0.36	0.11	0.46	0.09	0.23	0.07	0.15	0.10	
425	BETTWAESCHE.....	4.32	1.39	4.70	0.95	3.73	1.23	2.88	1.89	
4251	BETT- UND KOPFKISSENBEZÜGE.....	3.05	0.98	3.32	0.67	2.51	0.83	2.27	1.49	
	BETTBEZUG-GARNITUR, BAUMWOLLE.....	3.05	0.98	3.32	0.67	2.51	0.83	2.27	1.49	
4255	BETTLAKEN.....	1.27	0.41	1.38	0.28	1.22	0.40	0.61	0.40	
	SPANNBETTUCH, BAUMWOLLE.....	1.27	0.41	1.38	0.28	1.22	0.40	0.61	0.40	
427	GÄRDINEN 1) UND VORHÄNGE, GÄRDINEN-, MOBEL- UND DEKORATIONSTOFFE.....	4.81	1.55	5.79	1.16	3.56	1.17	2.16	1.41	
4273	ROLLOS, INNENJALOUSIEN U.AE. ....	1.14	0.37	1.61	0.32	0.47	0.15	0.29	0.19	
	SONNENSCHUTZROLLOS.....	1.14	0.37	1.61	0.32	0.47	0.15	0.29	0.19	
4275	GÄRDINENSTOFFE (METERWARE).....	2.87	0.92	3.12	0.63	2.55	0.84	1.73	1.13	
	GÄRDINENTUELL.....	2.87	0.92	3.12	0.63	2.55	0.84	1.73	1.13	
4277	MOBEL- UND DEKORATIONSTOFFE (METERWARE).....	0.80	0.26	1.06	0.21	0.54	0.18	0.14	0.09	
	MOBELBEZUGSTOFF, SYNTHET. FASER.....	0.18	0.06	0.17	0.03	0.12	0.04	0.01	0.01	
	DEKORATIONSTOFF, SYNTHET. FASER.....	0.62	0.20	0.89	0.18	0.42	0.14	0.13	0.08	

1) OHNE PREISREPRÄSENTANT FÜR DIESE GÜTERART.

PREISINDEX FÜR DIE LEBENSHALTUNG  
WÄGUNGSSCHEMATA 1985

SEA	WARE	ALLE PRIVATEN HAUSHALTE	4-PERSONEN-HAUS- HALTE VON BEAM- TEN U. ANGESTELL- TEN MIT HOE- HEREM EINKOMMEN		4-PERSONEN-HAUS- HALTE VON ARBEI- TERN U. ANGESTELL- TEN MIT MITT- LEREM EINKOMMEN		2-PERSONEN-HAUS- HALTE VON RENTEN- UND SOZIALHILFE- EMPFÄNGERN			
			WAEGUNGSSANTEIL							
			DM	0/00	DM	0/00	DM	0/00	DM	0/00
429	ANDERE HEIMTEXTILIEN.....	5.23	1.69	8.45	1.70	5.29	1.74	3.60	2.36	
4291	HAND-, BADE- UND GASTETUECHER.....	2.58	0.83	4.16	0.84	2.70	0.89	1.60	1.05	
	FROTTHANDTUCH BAUMWOLLE.....	2.58	0.83	4.16	0.84	2.70	0.89	1.60	1.05	
4292	GESCHIRR- UND GLAESERTUECHER.....	0.28	0.09	0.41	0.08	0.33	0.11	0.27	0.18	
	GESCHIRRTUCH, HALBLEINEN.....	0.28	0.09	0.41	0.08	0.33	0.11	0.27	0.18	
4293	TISCHDECKEN SERVIETTEN U.Ä. AUS TEXT. MATERIAL.	2.37	0.77	3.88	0.78	2.26	0.74	1.73	1.13	
	TISCHDECKE, LEINENSTRUKTUR.....	2.37	0.77	3.88	0.78	2.26	0.74	1.73	1.13	
43	HEIZ- UND KOCHGERAETE, ANDERE ELEKTRISCHE HAUSHALTSGERAETE (EINSCHL. LEUCHTEN).....	40.79	13.14	43.63	8.79	35.37	11.62	14.13	9.26	
431	RAUMHEIZGERAETE.....	8.90	2.87	0.96	0.19	5.96	1.96	1.85	1.21	
4311	MIT ELEKTRISCHER BEHEIZUNG.....	2.26	0.73	0.74	0.14	0.57	0.19	0.45	0.29	
	RADIATOR MIT OELFUELLUNG.....	2.26	0.73	0.74	0.14	0.57	0.19	0.45	0.29	
4315	MIT GASBEHEIZUNG.....	0.62	0.20	0.05	0.01	1.15	0.38	1.13	0.74	
	GASHEIZOFEN, F. KAMINANSCHLUSS.....	0.62	0.20	0.05	0.01	1.15	0.38	1.13	0.74	
4319	MIT SONSTIGER BEHEIZUNG.....	6.02	1.94	0.17	0.04	4.24	1.39	0.27	0.18	
	DAUERBRANDOFEN.....	4.17	1.34	0.12	0.02	2.94	0.96	0.19	0.13	
	OELOFEN.....	1.85	0.60	0.05	0.02	1.30	0.43	0.08	0.05	
432	HEIZ- UND KOCHGERAETE (OHNE RAUMHEIZGERAETE)....	9.73	3.13	10.61	2.14	5.85	1.92	1.03	0.68	
4321	HERDE U. BACKOEFEN MIT ELEKTRISCHER BEHEIZUNG...	6.14	1.98	6.81	1.37	2.50	0.82	0.45	0.30	
	ELEKTROHERD.....	6.14	1.98	6.81	1.37	2.50	0.82	0.45	0.30	
4322	HERDE U. BACKOEFEN MIT GASBEHEIZUNG.....	0.40	0.13	0.54	0.11	1.09	0.36	0.03	0.02	
	GASHERD.....	0.40	0.13	0.54	0.11	1.09	0.36	0.03	0.02	
4324	WARMWASSERBEREITER MIT ELEKTRISCHER BEHEIZUNG...	0.66	0.21	0.67	0.14	0.38	0.13	0.08	0.05	
	KUCHENWASSER-AUTOMAT.....	0.66	0.21	0.67	0.14	0.38	0.13	0.08	0.05	
4325	WARMWASSERBEREITER MIT GASBEHEIZUNG.....	0.08	0.02	0.12	0.02	0.10	0.03	-	-	
	DURCHLAUFERHITZER.....	0.08	0.02	0.12	0.02	0.10	0.03	-	-	
4327	ELEKTRISCHE BACK-, GRILL- UND BRATGERAETE (OHNE HERDE UND BACKOEFEN).....	1.09	0.35	1.11	0.22	0.82	0.27	0.12	0.08	
	TOASTER.....	1.09	0.35	1.11	0.22	0.82	0.27	0.12	0.08	
4328	ANDERE HEIZ- UND KOCHGERAETE MIT ELEKTRISCHER BEHEIZUNG.....	1.12	0.36	1.13	0.23	0.77	0.25	0.32	0.21	
	KAFFEEMASCHINE.....	1.12	0.36	1.13	0.23	0.77	0.25	0.32	0.21	
4329	SONSTIGE HEIZ- UND KOCHGERAETE MIT NICHELEKTRISCHER BEHEIZUNG.....	0.24	0.08	0.23	0.05	0.19	0.06	0.03	0.02	
	CAMPING-GASKOCHER.....	0.24	0.08	0.23	0.05	0.19	0.06	0.03	0.02	
433	ELEKTRISCHE KUEHL- UND GEFRIERMOEBEL.....	3.64	1.17	3.80	0.76	4.43	1.45	4.01	2.63	
4331	KUEHLSCHRANK.....	1.50	0.48	1.56	0.31	1.82	0.60	1.65	1.08	
4337	GEFRIERSCHRANK.....	2.14	0.69	2.24	0.45	2.61	0.85	2.36	1.55	
434	ELEKTRISCHE WASCHMASCHINEN WAESCHETROCKNER BUEGELMASCHINEN 1).....	5.18	1.67	6.45	1.30	3.43	1.13	3.48	2.28	
4341	ELEKTR. WASCHMASCHINEN (AUCH WAESCHESCHLEUDERN... 1)	5.18	1.67	6.45	1.30	3.43	1.13	3.48	2.28	
435	ELEKTROWERKZEUGE (AUCH WERKZEUGMASCHINEN 1).....	2.84	0.91	2.41	0.49	2.50	0.82	0.51	0.33	
4351	ELEKTRO-BOHRMASCHINE.....	2.84	0.91	2.41	0.49	2.50	0.82	0.51	0.33	
436	ANDERE HOCHWERTIGE ELEKTRISCHE HAUSHALTSGERAETE..	5.76	1.86	6.96	1.40	6.41	2.11	0.92	0.60	
4361	GESCHIRRSPUELMASCHINE.....	3.54	1.14	4.59	0.92	3.60	1.18	-	-	
4363	ELEKTRISCHE BODENPFLEGEGERAETE.....	1.88	0.61	1.90	0.38	2.61	0.86	0.76	0.50	
	STAUBSAUGER.....	1.88	0.61	1.90	0.38	2.61	0.86	0.76	0.50	
4365	NAEHMASCHINE.....	0.34	0.11	0.47	0.10	0.20	0.07	0.16	0.10	
437	ANDERE ELEKTRISCHE HAUSHALTSGERAETE.....	1.45	0.47	3.51	0.71	2.55	0.84	0.96	0.63	
4371	ELEKTRISCHE RUEHR- UND MIXGERAETE (EINSCHL. RUEHRSTAEANDERN 1) UND ZUSATZGERAETEN).....	1.08	0.35	2.57	0.52	2.02	0.66	0.65	0.43	
	HANDMIXER.....	1.08	0.35	2.57	0.52	2.02	0.66	0.65	0.43	
4375	ELEKTRISCHE BUEGELEISEN.....	0.37	0.12	0.94	0.19	0.53	0.18	0.31	0.20	
	REGLERBUEGELEISEN.....	0.37	0.12	0.94	0.19	0.53	0.18	0.31	0.20	
438	ELEKTRISCHE LEUCHTEN (OHNE BATTERIELEUCHTEN)....	3.29	1.06	8.93	1.80	4.24	1.39	1.37	0.90	
4381	WAND- UND DECKENLEUCHTEN (WOHNRAUMLEUCHTEN)....	1.89	0.61	5.17	1.04	2.42	0.79	0.71	0.47	
	LICHTLEISTE.....	0.77	0.25	2.10	0.42	0.99	0.32	0.29	0.19	
	DECKENLEUCHTE.....	1.12	0.36	3.07	0.62	1.43	0.47	0.42	0.28	
4389	SONSTIGE LEUCHTEN (AUCH LAMPENSCHIRME, ABER OHNE BATTERIELEUCHTEN).....	1.40	0.45	3.76	0.76	1.82	0.60	0.66	0.43	
	SCHREIBTISCHLAMPE.....	1.40	0.45	3.76	0.76	1.82	0.60	0.66	0.43	
44	GESCHIRR U.Ä. GEBRAUCHSGUETER FUER DIE HAUSHALTSPFUEHRUNG.....	22.97	7.40	43.67	8.80	29.02	9.53	10.98	7.19	
441	TAFELGESCHIRR AUS GLAS.....	1.87	0.60	3.79	0.76	1.91	0.63	0.91	0.60	
4414	TRINKGLAESER U.Ä. TRINGEFAESSE (AUCH UNTERFASSEN 1)).....	1.87	0.60	3.79	0.76	1.91	0.63	0.91	0.60	
	TRINKGLAS.....	0.94	0.30	1.90	0.38	0.96	0.32	0.46	0.30	
	ROEMER.....	0.93	0.30	1.89	0.38	0.95	0.31	0.45	0.30	
442	TAFELGESCHIRR AUS FEINKERAMISCHEN STOFFEN..... 1)	3.44	1.11	7.34	1.48	3.00	0.99	1.26	0.82	
4421	KAFFEE-, TAFELGESCHIRR U. SONSTIGE SERVICES AUS PORZELLAN.....	1.27	0.41	2.82	0.57	0.91	0.30	0.41	0.27	
	KAFFEESERVICE.....	1.27	0.41	2.82	0.57	0.91	0.30	0.41	0.27	
4422	AUS STEINGUT U.Ä. FEINKERAMISCHEN STOFFEN.....	1.22	0.39	2.59	0.52	1.14	0.37	0.33	0.21	
	STEINGUT-KAFFEESERVICE.....	1.22	0.39	2.59	0.52	1.14	0.37	0.33	0.21	

1) OHNE PREISREPRÄSENTANT FÜR DIESE GÜTERART.

PREISINDEX FÜR DIE LEBENSHALTUNG  
WÄGUNGSSCHEMATA 1985

SEA	WARE	ALLE PRIVATEN HAUSHALTE	4-PERSONEN-HAUS- HALTE VON BEAM- TEN U. ANGESTELL- TEN MIT HOE- HEREM EINKOMMEN		4-PERSONEN-HAUS- HALTE VON ARBEI- TERN U. ANGESTELL- TEN MIT MITT- LEREM EINKOMMEN		2-PERSONEN-HAUS- HALTE VON RENTEN- UND SOZIALHILFE- EMPFÄNGERN			
			WÄGUNGSANTEIL							
			DM	O/00	DM	O/00	DM	O/00	DM	O/00
	<sup>1)</sup> TASSEN, BECHER U.A. TRINKGEFÄSSE <sup>1)</sup> (AUCH UNTER- TASSEN) AUS PORZELLAN..... TASSE.....	0.56 0.56	0.18 0.18	1.16 1.16	0.23 0.23	0.51 0.51	0.17 0.17	0.35 0.35	0.23 0.23	
4425	TELLER AUS PORZELLAN..... SUPPENTELLER.....	0.39 0.39	0.13 0.13	0.77 0.77	0.16 0.16	0.44 0.44	0.15 0.15	0.17 0.17	0.11 0.11	
443	TAFELGESCHIRR AUS METALL, KUNSTSTOFF, HOLZ (OHNE EINWEGGESCHIRR).....	1.30	0.42	2.47	0.50	1.72	0.56	0.51	0.33	
4435	TRINKGEFÄSSE..... ZINNBECHER.....	0.21 0.21	0.07 0.07	0.34 0.34	0.07 0.07	0.38 0.38	0.12 0.12	0.10 0.10	0.06 0.06	
4437	TELLER <sup>1)</sup> (AUCH FRUEHSTUECKSBRETTCHEN)..... FRUEHSTUECKSBRETTCHEN.....	1.09 1.09	0.35 0.35	2.13 2.13	0.43 0.43	1.34 1.34	0.44 0.44	0.41 0.41	0.27 0.27	
444	BESTECKE U. SCHNEIDWAREN (OH. EINWEGBESTECKE)....	2.35	0.76	4.40	0.89	3.09	1.01	1.15	0.75	
4441	BESTECKE U.AE. TISCHGERAETE <sup>1)</sup> MIT GRIFFEN AUS EDELMETALL..... ESSBESTECK, VERSILBERT.....	0.60 0.60	0.19 0.19	1.13 1.13	0.23 0.23	0.76 0.76	0.25 0.25	0.26 0.26	0.17 0.17	
4444	BESTECKE MIT GRIFFEN AUS SONST. MATERIAL..... ESSBESTECK, EDELSTAHL.....	0.59 0.59	0.19 0.19	1.13 1.13	0.23 0.23	0.76 0.76	0.25 0.25	0.26 0.26	0.17 0.17	
4447	KUECHENMESSER, KUECHENSCHEREN U.AE. SCHNEIDWAREN <sup>1)</sup> ..... KUECHENMESSER.....	1.16 1.16	0.38 0.38	2.14 2.14	0.43 0.43	1.57 1.57	0.51 0.51	0.63 0.63	0.41 0.41	
445	NICHELEKTRISCHE KUECHENMASCHINEN U. -GERAETE...	0.58	0.19	1.05	0.21	0.79	0.26	0.32	0.21	
4455	KUECHENWAAGEN..... KUECHEN-ZEIGERWAAGE.....	0.12 0.12	0.04 0.04	0.21 0.21	0.04 0.04	0.17 0.17	0.06 0.06	0.07 0.07	0.05 0.05	
4459	SONSTIGE NICHELEKTRISCHE KUECHENGERAETE..... KAFFEEFILTER, KUNSTSTOFF..... ZITRUSPRESSE, KUNSTSTOFF.....	0.46 0.26 0.20	0.15 0.08 0.07	0.84 0.47 0.37	0.17 0.10 0.07	0.62 0.35 0.27	0.20 0.11 0.09	0.25 0.14 0.11	0.16 0.09 0.07	
446	KOCH-, BACK- UND BRATGESCHIRR.....	2.02	0.65	3.40	0.69	3.28	1.08	1.22	0.80	
4461	KOCH- UND BRATGESCHIRR..... BRATPFANNE, MIT DECKEL, ALUMINIUM.....	0.58 0.58	0.19 0.19	1.01 1.01	0.21 0.21	0.85 0.85	0.28 0.28	0.41 0.41	0.27 0.27	
4465	ANDERES KOCH-U. BRATGESCHIRR AUS METALL..... FLEISCHTOPF, EMAILLIERT..... KOCHTOPF, EDELSTAHL..... WASSERKESSEL, EDELSTAHL.....	0.71 0.18 0.28 0.25	0.23 0.06 0.09 0.08	1.09 0.28 0.43 0.38	0.22 0.06 0.08 0.08	1.33 0.34 0.52 0.47	0.44 0.11 0.17 0.16	0.43 0.11 0.17 0.15	0.28 0.07 0.11 0.10	
4467	ANDERES KOCH- U. BRATGESCHIRR AUS GLAS, TON U.A. FEINKERAMISCHEN STOFFEN..... SCHUESSEL, FEUERFEST.....	0.73 0.73	0.23 0.23	1.30 1.30	0.26 0.26	1.10 1.10	0.36 0.36	0.38 0.38	0.25 0.25	
447	HAUSHALTSBEHAELTER (OHNE TAFELGESCHIRR).....	1.56	0.50	2.99	0.60	2.04	0.67	0.47	0.31	
4471	VORRATS- FRISCHHALTE- U.AE. KUECHENBEHAELTER AUS GLAS ODER FEINKERAMISCHEN STOFFEN <sup>1)</sup> ..... BABYFLASCHE, FEUERFEST.....	0.09 0.09	0.03 0.03	0.14 0.14	0.03 0.03	0.20 0.20	0.07 0.07	0.02 0.02	0.01 0.01	
4477	EIMER, WANNEN, WASSERKOEKORBE U. SONST. HAUS- HALTSBEH. <sup>1)</sup> (AUCH MUELLEIMER) AUS KUNSTSTOFF.. EIMER..... WASSERKORB.....	1.47 0.73 0.74	0.47 0.23 0.24	2.85 1.42 1.43	0.57 0.28 0.29	1.84 0.92 0.92	0.60 0.30 0.30	0.45 0.22 0.23	0.30 0.15 0.15	
448	WERKZEUGE (AUCH SPANNZUEGE, WERKZEUGHALTER, MOBEL-U. WERKBAENKE <sup>1)</sup> , WERKZEUGSCHRANK <sup>1)</sup> U.-KAESTEN, ABER OHNE ELEKTROWERKZEUGE.....	1.50	0.48	2.84	0.57	1.96	0.64	0.62	0.41	
4481	WERKZEUGE..... HAMMER..... BEISSZANGE..... FUCHSSCHWANZ.....	0.98 0.31 0.49 0.18	0.31 0.10 0.15 0.06	2.01 0.81 1.00 0.40	0.40 0.12 0.20 0.08	1.22 0.37 0.61 0.24	0.40 0.12 0.20 0.08	0.33 0.09 0.18 0.06	0.22 0.06 0.12 0.04	
4482	MALERWERKZEUGE..... FARBROLLER..... MALERPINSEL.....	0.52 0.21 0.31	0.17 0.07 0.10	0.83 0.34 0.49	0.17 0.07 0.10	0.74 0.30 0.44	0.24 0.10 0.14	0.29 0.11 0.18	0.19 0.07 0.12	
449	ANDERE GEBRAUCHSGUETER F.D. HAUSHALTSFUEHRUNG....	8.35	2.69	15.39	3.10	11.23	3.69	4.52	2.96	
4491	KINDERWAGEN, -SPORTWAGEN..... KINDERWAGEN.....	0.09 0.09	0.03 0.03	0.11 0.11	0.02 0.02	0.27 0.27	0.09 0.09	- -	- -	
4493	SCHLOSSER, SCHLUESSEL U. BESCHLAEGE (OHNE SOLCHE FUER KRAFTFAHRZEUGE U. FAHRRADER)..... ZIMMERTUER-EINSTECKSCHLOSS..... DRUECKERGARNITUR..... VORHANGSCHLOSS.....	0.46 0.14 0.24 0.08	0.15 0.04 0.08 0.03	0.65 0.20 0.34 0.11	0.13 0.04 0.07 0.02	0.79 0.24 0.42 0.13	0.26 0.08 0.14 0.04	0.70 0.22 0.37 0.11	0.46 0.15 0.24 0.07	
4495	BUERSTEN UND BESEN (AUCH STIELE, ABER OHNE KÖRPERPFLIEGEGERÄTE)..... STÜBENBESEN..... KLEIDERBUERSTE.....	0.52 0.32 0.20	0.17 0.10 0.07	1.00 0.61 0.39	0.20 0.12 0.08	0.64 0.39 0.25	0.21 0.13 0.08	0.30 0.18 0.12	0.19 0.11 0.08	
4497	ELEKTRISCHE GEBRAUCHSGUETER FUER DIE HAUS- HALTSFUEHRUNG, A.N.G. .... GERAETEZULEITUNG..... TASCHENLAMPENHUELSE..... GLUEHLAMPE, 40 W..... GLUEHLAMPE, 100 W..... KERZENLAMPE, 25 W..... LEUCHTSTOFFROEHR..... DIMMER.....	5.91 1.95 0.40 0.28 0.27 0.60 0.83 1.58	1.90 0.63 0.13 0.09 0.08 0.19 0.27 0.51	11.06 3.70 0.77 0.29 0.87 1.06 1.44 2.93	2.23 0.75 0.15 0.06 0.18 0.21 0.29 0.59	7.47 2.52 0.49 0.24 0.55 0.77 1.04 2.06	2.52 0.83 0.16 0.08 0.18 0.25 0.34 0.68	3.17 1.06 0.22 0.17 0.18 0.30 0.40 0.84	2.08 0.70 0.14 0.11 0.12 0.20 0.26 0.55	
4499	SONSTIGE GEBRAUCHSGUETER FUER DIE HAUS- HALTSFUEHRUNG, A.N.G. .... CAMPING-LATERNE.....	1.37 1.37	0.44 0.44	2.57 2.57	0.52 0.52	1.86 1.86	0.61 0.61	0.35 0.35	0.23 0.23	
45	VERBRAUCHSGUETER FUER DIE HAUSHALTSFUEHRUNG.....	23.31	7.51	36.63	7.38	31.57	10.37	15.83	10.37	
451	EINWEGGESCHIRR, KUNSTSTOFF- UND ALUFOLIEN, TÜTEN U.AE. <sup>1)</sup> .....	3.61	1.16	6.57	1.39	5.20	1.71	2.22	1.45	
4513	KUNSTSTOFF- UND ALUFOLIEN..... KLARSICHTFOLIE..... ALUFOLIE.....	1.27 0.63 0.64	0.41 0.20 0.21	2.41 1.20 1.21	0.49 0.24 0.25	1.82 0.91 0.91	0.60 0.30 0.30	0.78 0.39 0.39	0.50 0.25 0.25	
4519	SONST. PAPIER- U. PAPPEWAREN F.D. HAUSHALTS- FUEHRUNG (AUCH TRINKHALME <sup>1)</sup> ZAHNSTOCHER <sup>1)</sup> , PARTYPICKER <sup>1)</sup> U.AE. EINWEGARTIKEL)..... FILTERTÜTEN.....	2.34 2.34	0.75 0.75	4.46 4.46	0.90 0.90	3.38 3.38	1.11 1.11	1.44 1.44	0.95 0.95	

1) OHNE PREISREPRÄSENTANT FÜR DIESE GÜTERART.

PREISINDEX FÜR DIE LEBENSHALTUNG  
WÄGUNGSSCHEMATA 1985

SEA	WARE	LEISTUNG	WÄGUNGSSANTEIL							
			ALLE PRIVATEN HAUSHALTE		4-PERSONEN-HAUS- HALTE VON BEAM- TEN U. ANGESTELL- TEN MIT HOHE- REM EINKOMMEN		4-PERSONEN-HAUS- HALTE VON ARBEI- TERN U. ANGESTELL- TEN MIT MITT- LEREM EINKOMMEN		2-PERSONEN-HAUS- HALTE VON RENTEN- UND SOZIALHILFE- EMPFÄNGERN	
			DM	O/00	DM	O/00	DM	O/00	DM	O/00
453	VERBRAUCHSGÜTER FÜR HANDARBEITEN (OHNE KURZWAREN).....	NADELN.....	0.53 0.53	0.17 0.17	1.01 1.01	0.20 0.20	0.79 0.79	0.26 0.26	0.27 0.27	0.18 0.18
455	WASCH-, PUTZ- UND REINIGUNGSMITTEL.....		14.71	4.74	20.27	4.08	18.98	6.23	11.01	7.21
4551	VOLL-, SPEZIAL- UND FEINWASCHMITTEL.....		6.12	1.98	8.17	1.65	8.49	2.79	4.39	2.88
	WASCHPULVER FÜR FEINWÄSCHE.....		3.06	0.99	4.09	0.83	4.25	1.40	2.20	1.44
	WASCHPULVER FÜR GROBWAESCHE.....		3.06	0.99	4.08	0.82	4.24	1.39	2.19	1.44
4552	ANDERE WASCH- UND WASHILFMITTEL.....		1.40	0.45	1.78	0.36	2.04	0.67	1.13	0.74
	WEICHSPUELMITTEL.....		1.40	0.45	1.78	0.36	2.04	0.67	1.13	0.74
4553	FUSSBODENREINIGUNGS- U.-PFLEGEMITTEL (OHNE SEIFE).....		0.26	0.08	0.39	0.08	0.32	0.10	0.13	0.09
4554	GESCHIRRSPUELMITTEL.....		1.70	0.55	2.42	0.49	2.01	0.66	1.36	0.89
4555	SANITAERREINIGER.....		0.85	0.27	1.21	0.24	1.00	0.33	0.68	0.44
	TOILETTENREINIGUNGSMITTEL.....		0.85	0.27	1.21	0.24	1.00	0.33	0.68	0.44
4556	SCHUHPFLEGEMITTEL (AUCH LEDERPFLEGEMITTEL).....		0.61	0.20	0.90	0.18	0.75	0.24	0.31	0.20
	SCHUHCREME.....		0.61	0.20	0.90	0.18	0.75	0.24	0.31	0.20
4557	SONSTIGE PUTZ- UND REINIGUNGSMITTEL.....		2.92	0.94	4.19	0.84	3.37	1.11	2.33	1.83
	METALLPFLEGEMITTEL.....		0.97	0.31	1.40	0.26	1.12	0.37	0.78	0.51
	FLIEKENENTFERNUNGSMITTEL.....		1.95	0.63	2.79	0.56	2.25	0.74	1.55	1.02
4558	SCHWEURTUECHER, SCHWAMME, AUFNEHMER U.AE. REINIGUNGSMITTEL 1).....		0.85	0.27	1.21	0.24	1.00	0.33	0.68	0.44
	SCHWEURTUCH.....		0.28	0.09	0.40	0.08	0.33	0.11	0.23	0.15
	SCHWAMMTUCH.....		0.57	0.18	0.81	0.16	0.67	0.22	0.45	0.29
459	ANDERE VERBRAUCHSGÜTER F.D. HAUSHALTSFUEHRUNG... 1).....		4.46	1.44	8.48	1.71	6.60	2.17	2.33	1.53
4591	NAEGEL, SCHRAUBEN, MUTTERN, DUEBEL U.AE. BEFESTIGUNGSMATERIAL 1).....		0.86	0.28	1.72	0.35	1.15	0.38	0.35	0.23
	HOLZSCHRAUBEN.....		0.43	0.14	0.86	0.17	0.57	0.18	0.17	0.11
	DRAHT.....		0.22	0.07	0.43	0.09	0.29	0.10	0.09	0.06
	NAEGEL.....		0.21	0.07	0.43	0.09	0.29	0.10	0.09	0.06
4599	SONST. VERBRAUCHSGÜTER F.D. HAUSHALTSFUEHRUNG... 1).....		3.60	1.16	6.76	1.36	5.45	1.79	1.98	1.30
	KLEBSTREIFEN.....		0.90	0.29	1.69	0.34	1.36	0.45	0.49	0.32
	KLEBSTOFF.....		1.80	0.58	3.38	0.68	2.73	0.89	1.00	0.66
	ZUENDHOLZER.....		0.90	0.29	1.69	0.34	1.36	0.45	0.49	0.32
47	Dienstleistungen fuer die HAUSHALTSFUEHRUNG (einschl. HAUSLICHER DIENSTE) fremde REPARA- TUREN und INSTALLATIONEN von GEBRAUCHS- GÜTERN fuer die HAUSHALTSFUEHRUNG.....		19.61	6.31	20.87	4.20	11.95	3.93	20.06	13.15
471	HAUSLICHE DIENSTE.....		3.64	1.17	3.39	0.68	0.86	0.28	8.82	5.78
4714	LOEHNE und GEGHAELTER fuer SONST. HAUSPERSONAL... PUTZ- und WASHLOEHNE.....		3.64 3.64	1.17 1.17	3.39 3.39	0.68 0.68	0.86 0.86	0.28 0.28	8.82 8.82	5.78 5.78
473	Dienstleistungen fuer die HAUSHALTSFUEHRUNG (OH- MIETEN fuer GÜTER F.D. HAUSHALTSFUEHRUNG)..... 1).....		7.50	2.42	8.04	1.62	4.91	1.62	6.66	4.37
4731	CHEMISCHE REINIGUNG von BEKLEIDUNG, TEPPICHEN, HEIMTEXTILIEN 1), HAUSHALTSWAESCHE 1) (AUCH FÄRBERN 1), IMPRÄGNIEREN 1) von BEKLEIDUNG und HEIMTEXTILIEN).....		5.65 5.65	1.82 1.82	6.24 6.24	1.26 1.26	3.76 3.76	1.24 1.24	3.93 3.93	2.58 2.58
4735	WASCHEN und BUEGELN von BEKLEIDUNG, HEIM- TEXTILIEN 1), HAUSHALTSWAESCHE.....		1.85 1.85	0.60 0.60	1.80 1.80	0.36 0.36	1.15 1.15	0.38 0.38	2.73 2.73	1.79 1.79
477	Fremde INSTALLATIONEN v. GÜTERN fuer die HAUSHALTSFUEHRUNG.....		1.44	0.46	1.47	0.30	1.49	0.49	0.41	0.27
4775	VERLEGEN von BODENBELAEGEN, ANFERTIGEN von HEIMTEXTILIEN.....		1.44 1.44	0.46 0.46	1.47 1.47	0.30 0.30	1.49 1.49	0.49 0.49	0.41 0.41	0.27 0.27
478	Fremde REPARATUREN an GÜTERN fuer die HAUSHALTSFUEHRUNG.....		7.03	2.24	7.97	1.60	4.69	1.54	4.17	2.73
4781	Fremde REPARATUREN an MOEBELN.....		1.42	0.46	1.79	0.36	0.39	0.13	1.25	0.82
	TISCHLERARBEITEN.....		1.42	0.46	1.79	0.36	0.39	0.13	1.25	0.82
4783	Fremde REPARATUREN an HEIZ- und KOCHGERÄTEN... ELEKTRIKERARBEITEN.....		5.61 5.61	1.80 1.80	6.18 6.18	1.24 1.24	4.30 4.30	1.41 1.41	2.92 2.92	1.91 1.91
49	TAPETEN, ANSTRICHFARBEN, BAUSTOFFE, fremde REPA- RATUREN an der WOHNUNG.....		23.20	7.47	8.64	1.74	11.73	3.85	7.36	4.82
491	TAPETEN, ANSTRICHFARBEN, BAUSTOFFE U.AE. ....		10.28	3.31	5.81	1.17	8.91	2.93	3.29	2.15
4911	TAPETEN U.AE. ....		3.02	0.97	1.45	0.29	3.02	0.99	1.18	0.77
	TAPETE, RAUHFASER.....		3.02	0.97	1.45	0.29	3.02	0.99	1.18	0.77
4913	LACKE U.A. ANSTRICHFARBEN.....		1.33	0.43	0.68	0.14	1.19	0.39	0.67	0.44
	KUNSTHARZLACKFARBE.....		0.66	0.21	0.34	0.07	0.59	0.19	0.33	0.22
	DISPERSIONSFARBE fuer INNEN.....		0.67	0.22	0.34	0.07	0.60	0.20	0.34	0.22
4915	TAPETENKLEBSTOFFE, -LEISTEN, GRUNDIERMITTEL U.AE. WAREN fuer SCHÖNHEITSREPARATUREN 1).....		1.19 1.19	0.38 0.38	0.74 0.74	0.15 0.15	0.94 0.94	0.31 0.31	0.29 0.29	0.19 0.19
4917	BAUSTOFFE, TÜREN, FENSTER U.AE., AUF KOSTEN DES MIETERS.....		4.74	1.53	2.94	0.59	3.76	1.24	1.15	0.78
	ZELLUL.-WERKSTOFF (SPACHTEL).....		1.66	0.53	1.03	0.21	1.31	0.43	0.40	0.26
	FENSTER.....		0.95	0.31	0.59	0.11	0.75	0.25	0.23	0.15
	TÜREN.....		0.47	0.16	0.29	0.06	0.38	0.13	0.12	0.08
	WAND- und DECKENVERKLEIDUNG.....		1.66	0.53	1.03	0.21	1.32	0.43	0.40	0.26
495	SCHÖNHEITSREPARATUREN an MIET- und EIGENTÜMER- WOHNUNGEN AUF KOSTEN DES WOHNUNGSINHABERS, SONSTIGE fremde REPARATUREN an der WOHNUNG AUF KOSTEN DES MIETERS.....		12.92	4.16	2.83	0.57	2.82	0.92	4.07	2.67
4951	SCHÖNHEITSREPARATUREN von MALERN und TAPE- ZIERERN an MIETWOHNUNGEN.....		3.88	1.25	0.85	0.17	0.85	0.28	1.22	0.80
4959	SONSTIGE fremde REPARATUREN an der WOHNUNG AUF KOSTEN DES MIETERS (AUCH ÄNDERUNGEN AUF KOSTEN DES MIETERS).....		9.04 9.04	2.91 2.91	1.98 1.98	0.40 0.40	1.97 1.97	0.64 0.64	2.85 2.85	1.87 1.87

1) OHNE PREISREPRÄSENTANT FÜR DIESE GÜTERART.

**PREISINDEX FUER DIE LEBENSHALTUNG  
WAEGUNGSSCHEMATA 1985**

SEA	WARE	LEISTUNG	ALLE PRIVATEN		4-PERSONEN-HAUS-		4-PERSONEN-HAUS-		2-PERSONEN-HAUS-	
			HAUSHALTE		HALTE VON BEAM- TEN U. ANGESTELL- TEN MIT HOE- HEREM EINKOMMEN		HALTE VON ARBEI- TERN U. ANGESTELL- TEN MIT MITT- LEREM EINKOMMEN		HALTE VON RENTEN- UND SOZIALHILFE- EMPFANGERN	
			WAEGUNGSANTEIL							
NR.			DM	0/00	DM	0/00	DM	0/00	DM	0/00
5		GUETER FUER DIE GESUNDHEITS- UND KOERPERPFLEGE.....	127.25	40.99	277.53	55.91	89.53	29.41	73.89	48.42
51		VERBRAUCHSGUETER FUER DIE GESUNDHEITSPFLEGE.....	16.29	5.25	30.97	6.24	10.28	3.38	13.83	9.06
511		ARZNEIMITTEL (OHNE SOLCHE FUER TIERE).....	15.47	4.99	29.42	5.93	9.77	3.21	13.13	8.60
		PRAEPARATE ZUR INNEREN ANWENDUNG.....	11.30	3.64	27.08	5.46	2.16	0.71	2.93	1.92
		MELISSENGEST.....	0.27	0.09	0.50	0.10	0.15	0.05	0.22	0.14
		VITAMIN-C-BRAUSETABLETTEN.....	0.14	0.05	0.30	0.06	0.11	0.04	0.13	0.09
		REZEPTGEBUEHR.....	3.76	1.21	1.54	0.31	7.35	2.41	9.85	6.45
515		VERBANDSTOFFE U.A. VERBRAUCHSGUETER FUER DIE GESUNDHEITSPFLEGE.....	0.82	0.26	1.55	0.31	0.51	0.17	0.70	0.46
5151		VERBANDKASTEN, -TASCHEN U.A.E. ZUSAMMENSTEL- LUNGEN 1) (AUCH FUER KRAFTFAHRZEUGE).....	0.16	0.05	0.31	0.06	0.10	0.03	0.14	0.09
		VERBANDKASTEN.....	0.16	0.05	0.31	0.06	0.10	0.03	0.14	0.09
5153		PFLASTER.....	0.16	0.05	0.31	0.06	0.10	0.03	0.14	0.09
5155		ANDERE VERBANDSTOFFE.....	0.16	0.05	0.31	0.06	0.10	0.03	0.14	0.09
		KOMPRESSE MIT METALLAUFLAGE.....	0.06	0.02	0.12	0.02	0.04	0.01	0.06	0.04
		MULLBINDE.....	0.04	0.01	0.07	0.02	0.02	0.01	0.03	0.02
		VERBANDMATTE.....	0.06	0.02	0.12	0.02	0.04	0.01	0.05	0.03
5159		SONSTIGE VERBRAUCHSGUETER FUER DIE GESUNDHEITSPFLEGE.....	0.34	0.11	0.62	0.13	0.21	0.08	0.26	0.19
		FEINDESINFESTIONSMITTEL.....	0.34	0.11	0.62	0.13	0.21	0.08	0.26	0.19
52		GEBRAUCHSGUETER FUER DIE GESUNDHEITSPFLEGE.....	5.29	1.71	13.94	2.81	5.50	1.81	3.29	2.16
521		ELEKTRISCHE UND FEINMECHANISCHE GEBRAUCHS- GUETER FUER DIE GESUNDHEITSPFLEGE.....	0.61	0.20	1.42	0.29	0.81	0.27	0.73	0.48
		UVA-OBERKOERPERBRAEUNER.....	0.23	0.08	0.50	0.10	0.31	0.10	0.27	0.18
		HEIZKISSEN.....	0.38	0.12	0.92	0.19	0.50	0.17	0.46	0.30
525		BRILLEN, BRILLENGLAESER, BRILLENFUTTERALE 1) (OHNE SONNENBRILLEN MIT OPTISCH NICHT BEARBEITETEN GLAESERN).....	4.15	1.34	11.10	2.23	4.16	1.37	2.28	1.50
		BRILLENFASUNG.....	2.38	0.77	6.38	1.28	2.40	0.79	1.33	0.87
		AUGENGLAS.....	1.77	0.57	4.72	0.95	1.76	0.58	0.95	0.63
529		ANDERE GEBRAUCHSGUETER F.D. GESUNDHEITSPFLEGE....	0.53	0.17	1.42	0.29	0.53	0.17	0.28	0.18
5299		SONST. GEBRAUCHSGUETER F.D. GESUNDHEITSPFLEGE....	0.53	0.17	1.42	0.29	0.53	0.17	0.28	0.18
		FIEBERTHERMOMETER.....	0.13	0.04	0.32	0.07	0.12	0.04	0.06	0.04
		WARMFLASCHE.....	0.31	0.10	0.84	0.17	0.31	0.10	0.16	0.10
		GUMMSAUGER.....	0.09	0.03	0.26	0.05	0.10	0.03	0.06	0.04
53		Dienstleistungen von Aerzten u.a. medizinischen Fachkraefte fremde Reparaturen an Gebrauchs- guetern fuer die Gesundheitspflege 1).....	31.80	10.24	115.75	23.32	10.37	3.41	15.48	10.14
531		ARZTLEISTUNGEN (AMBULANTE BEHANDLUNG).....	15.39	4.96	76.62	15.84	1.22	0.40	4.67	3.06
		PRAKTISCHER ARZT, BERATUNG.....	3.83	1.24	19.50	3.93	0.29	0.09	1.11	0.73
		PRAKTISCHER ARZT, HAUSBESUCH.....	0.76	0.25	4.02	0.81	0.06	0.02	0.29	0.19
		AUGENARZT, SPRECHSTUNDENBESUCH.....	10.78	3.47	55.10	11.10	0.87	0.29	3.27	2.14
533		ZAHNARZTLEISTUNGEN.....	12.01	3.87	30.32	6.11	7.41	2.44	4.75	3.11
535		Dienstleistungen von anderen medizinischen Fachkraefte.....	4.40	1.41	6.81	1.37	1.74	0.57	6.06	3.97
5355		HEBAMMENHILFE.....	4.40	1.41	6.81	1.37	1.74	0.57	6.06	3.97
54		Dienstleistungen der Krankenhaeuser, Sanatorien 1) Pflegeheime 1) u.a.e. 1) (stationaere Behandlung).....	21.66	6.98	28.41	5.72	1.77	0.58	3.99	2.62
541		Dienstleistungen d. Krankenhaeuser, Sanatorien 1) u.a.e. 1) (stationaere Behandlung).....	21.66	6.98	28.41	5.72	1.77	0.58	3.99	2.62
		KRANKENHAUSAUFENTHALT.....	12.29	3.96	16.14	3.25	0.97	0.32	2.26	1.48
		BLINDDARMOPERATION.....	9.37	3.02	12.27	2.47	0.80	0.26	1.73	1.14
56		VERBRAUCHSGUETER FUER DIE KOERPERPFLEGE.....	27.98	9.01	50.22	10.12	38.00	12.48	16.07	10.53
561		DUFTWASSER UND PARFUEMS (OHNE GESICHTS-, HAAR- UND RASIERWASSER).....	1.41	0.45	2.24	0.45	1.68	0.55	0.66	0.43
		EAU DE COLOGNE.....	1.41	0.45	2.24	0.45	1.68	0.55	0.66	0.43
562		HAARPFLEGEMITTEL, FRISIERARTIKEL 1).....	4.31	1.39	7.63	1.54	5.71	1.88	2.24	1.47
5621		HAARWASCHMITTEL.....	1.77	0.57	3.14	0.63	2.35	0.78	0.92	0.60
5625		SONSTIGE HAARPFLEGEMITTEL, FRISIERARTIKEL 1).....	2.54	0.82	4.49	0.91	3.36	1.10	1.32	0.87
		HAARSPRAY.....	2.54	0.82	4.49	0.91	3.36	1.10	1.32	0.87
563		HAUTPFLEGEMITTEL.....	6.21	2.00	9.87	1.99	7.39	2.43	2.89	1.89
5639		SONSTIGE HAUTPFLEGEMITTEL.....	6.21	2.00	9.87	1.99	7.39	2.43	2.89	1.89
		HAUTCREME.....	1.61	0.52	2.47	0.50	1.85	0.61	0.94	0.63
		TAGESCREME.....	3.17	1.02	4.93	0.99	3.69	1.21	1.93	1.26
		KINDERCREME.....	1.43	0.46	2.47	0.50	1.85	0.61	-	-
564		MUNDPFLEGEMITTEL, ZAHNBUEERSTEN.....	2.07	0.67	3.16	0.64	2.61	0.86	1.19	0.78
5641		ZAHNPASTEN, -SEIFEN, -PULVER 1).....	1.55	0.50	2.37	0.48	1.96	0.65	0.89	0.58
		ZAHNCREME.....	1.55	0.50	2.37	0.48	1.96	0.65	0.89	0.58
5647		ZAHNBUEERSTE.....	0.52	0.17	0.79	0.16	0.65	0.21	0.30	0.20
565		RASIERMITTEL, RASIERKLINGEN.....	0.39	0.12	0.53	0.10	0.52	0.17	0.88	0.58
5651		RASIERMITTEL.....	0.14	0.04	0.21	0.04	0.18	0.06	0.27	0.18
		RASIERWASSER.....	0.14	0.04	0.21	0.04	0.18	0.06	0.27	0.18
5655		RASIERKLINGEN (AUCH EINWEGRASIERAPPARATE).....	0.25	0.08	0.32	0.06	0.34	0.11	0.61	0.40

1) OHNE PREISREPRESENTANT FUER DIESE QUETERART.

PREISINDEX FÜR DIE LEBENSHALTUNG  
WÄGUNGSSCHEMATA 1985

SEA	WARE	ALLE PRIVATEN HAUSHALTE	4-PERSONEN-HAUS- HALTE VON BEAM- TEN U. ANGESTELL- TEN MIT HOH- EREM EINKOMMEN		4-PERSONEN-HAUS- HALTE VON ARBEI- TERN U. ANGESTELL- TEN MIT MITT- LEREM EINKOMMEN		2-PERSONEN-HAUS- HALTE VON RENTEN- UND SOZIALHILFE- EMPFÄNGERN		
			WÄGUNGSSANTEIL						
			DM	O/00	DM	O/00	DM	O/00	DM
566	LIPPEN-, NAGEL- UND AUGENSCHÖNHEITSPFLEGEMITTEL, MAKE-UP, LIPPENSTIFT, NAGELLACK, MAKE-UP, FLUESSIG, AUGENBRAUENSTIFT	2,54 0,96 0,68 0,64 0,26	0,82 0,31 0,22 0,21 0,08	4,04 1,51 1,08 1,02 0,43	0,81 0,30 0,22 0,20 0,09	3,02 1,13 0,81 0,76 0,32	0,99 0,37 0,27 0,25 0,10	1,18 0,44 0,31 0,29 0,14	0,77 0,29 0,20 0,19 0,09
567	ANDERE KOERPERPFLEGEMITTEL	3,35	1,08	5,25	1,06	3,97	1,30	1,89	1,24
5671	FEINSEIFEN	0,54	0,17	0,83	0,17	0,64	0,21	0,42	0,28
5675	BADEZUSATZ	0,54	0,17	0,83	0,17	0,64	0,21	0,42	0,28
5679	SONSTIGE KOERPERPFLEGEMITTEL KOERPERSPRAY	2,27 2,27	0,74 0,74	3,59 3,59	0,72 0,72	2,69 2,69	0,88 0,88	1,05 1,05	0,68 0,68
568	TOILETTENPAPIER, PAPIERTASCHENTUECHER U.ÄE, HYGIENEARTIKEL	7,70	2,48	17,50	3,53	13,10	4,30	5,14	3,37
5681	TOILETTENPAPIER	2,36	0,76	5,38	1,08	4,03	1,33	1,58	1,03
5683	PAPIERTASCHENTUECHER	1,38	0,44	3,14	0,63	2,35	0,77	0,92	0,60
5685	HYGIENEARTIKEL FÜR SÄUGLINGE HOESCHENWINDEL	1,98 1,98	0,64 0,64	4,49 4,49	0,91 0,91	3,36 3,36	1,10 1,10	1,32 1,32	0,87 0,87
5689	SONSTIGE HYGIENEARTIKEL A.N.G. DAMENTAMPONS	1,98 1,98	0,64 0,64	4,49 4,49	0,91 0,91	3,36 3,36	1,10 1,10	1,32 1,32	0,87 0,87
57	GEBRAUCHSGUETER FÜR DIE KOERPERPFLEGE	2,55	0,82	5,81	1,17	3,51	1,15	2,11	1,38
571	ELEKTRISCHE KOERPERPFLEGEGERÄTE	1,06	0,34	2,44	0,49	1,36	0,45	1,05	0,69
5711	ELEKTRISCHE HAARPFLEGEGERÄTE HAARTROCKNER	0,60 0,60	0,19 0,19	1,37 1,37	0,28 0,28	0,77 0,77	0,25 0,25	0,59 0,59	0,39 0,39
5715	ELEKTRISCHER RASIERAPPARAT	0,46	0,15	1,07	0,21	0,59	0,20	0,46	0,30
575	NICHELEKTRISCHE GEBRAUCHSGUETER FÜR DIE KOERPERPFLEGE	1,49	0,48	3,37	0,68	2,15	0,70	1,06	0,69
5751	HAND- UND FUSSPFLEGEINSTRUMENTE NAGELSCHERE	0,22 0,22	0,07 0,07	0,50 0,50	0,10 0,10	0,33 0,33	0,11 0,11	0,16 0,16	0,10 0,10
5753	KÄMM- LOCKENWICKLER, U.Ä. NICHELEKTRISCHE HAARPFLEGEGERÄTE HAARBÜRSTE	0,37 0,37	0,12 0,12	0,84 0,84	0,17 0,17	0,54 0,54	0,17 0,17	0,27 0,27	0,18 0,18
5755	PERSONENWAAGE	0,30	0,10	0,68	0,14	0,43	0,14	0,21	0,14
5759	SONSTIGE NICHELEKTRISCHE GEBRAUCHSGUETER FÜR DIE KOERPERPFLEGE RASIERAPPARAT	0,60 0,60	0,19 0,19	1,35 1,35	0,27 0,27	0,85 0,85	0,28 0,28	0,42 0,42	0,27 0,27
58	Dienstleistungen für die Körperpflege, fremde Reparaturen an Gebrauchsgütern für die Körperpflege	21,68	6,98	32,43	6,53	20,10	6,60	19,12	12,53
581	Friseurleistungen	21,68	6,98	32,43	6,53	20,10	6,60	19,12	12,53
5811	Friseurleistungen für Herren und Knaben (auch Bartschneiden)	5,81 5,81	1,87 1,87	8,89 8,89	1,79 1,79	5,85 5,85	1,92 1,92	3,63 3,63	2,38 2,38
5815	Friseurleistungen für Damen und Mädchen Waschen und Legen Dauerwellen Haarfarben	15,87 6,46 7,11 2,30	5,11 2,08 2,29 0,74	23,54 9,57 10,53 3,44	4,74 1,93 2,12 0,69	14,25 5,80 6,37 2,08	4,68 1,91 2,09 0,68	15,49 6,32 6,93 2,24	10,15 4,14 4,54 1,47
6	GUETER FÜR VERKEHR UND NACHRICHTENUEBERMITTLUNG	447,14	144,03	719,20	144,87	424,05	139,30	130,40	85,45
61	KRAFTFAHRZEUGE UND FAHRRÄDER	173,01	55,73	271,83	54,76	130,33	42,81	15,99	10,48
611	PERSONENKRAFTWAGEN (EINSCHL. KOMBINATIONSKRAFT- WAGEN, ABER OHNE GEBRAUCHTE KRAFTWAGEN)	156,39	50,38	258,07	51,99	122,38	40,20	15,76	10,33
6111	BIS 1 000 CM <sup>3</sup> HUBRAUM (AUCH GOCARTS, PERSO- NENKRAFTWAGEN MIT ELEKTROMOTOR)	6,26	2,02	15,62	3,15	5,19	1,71	3,94	2,58
6113	UEBER 1 000 CM <sup>3</sup> BIS 1 500 CM <sup>3</sup> HUBRAUM	28,15	9,07	31,25	6,29	30,82	10,12	11,82	7,75
6115	UEBER 1 500 CM <sup>3</sup> BIS 2 000 CM <sup>3</sup> HUBRAUM	84,92	27,35	166,93	33,63	76,07	24,99	-	-
6117	UEBER 2 000 CM <sup>3</sup> HUBRAUM	37,06	11,94	44,27	8,92	10,30	3,38	-	-
615	MOTORCARAVANS, LASTKRAFTWAGEN, OMNIBUSSE	4,34	1,40	2,33	0,47	0,88	0,29	-	-
617	KRAFTRAEDER UND FAHRRÄDER MIT HILFSMOTOR	7,09	2,28	2,20	0,44	1,24	0,41	-	-
6171	MOFA MIT GESCHWINDIGKEITSBEGRENZUNG BIS 25 KM/H	0,96	0,31	0,41	0,08	0,17	0,06	-	-
6173	MOPED ODER MOKICK MIT GESCHWINDIGKEITSBEGRENZUNG BIS 40/50 KM/H	0,29	0,09	0,54	0,11	0,23	0,08	-	-
6175	ANDERE KRAFTRAEDER MIT GESCHWINDIGKEITSBEGRENZUNG LEICHTKRAFTRAD	0,51 0,51	0,16 0,16	0,75 0,75	0,15 0,15	0,44 0,44	0,14 0,14	- -	- -
6178	KRAFTRAEDER OHNE GESCHWINDIGKEITSBEGRENZUNG UEBER 50 CCM HUBRAUM, MOTORRAEDER UND -ROLLER	5,33 5,33	1,72 1,72	0,50 0,50	0,10 0,10	0,40 0,40	0,13 0,13	- -	- -
618	FAHRRÄDER (OHNE KINDERSPORTFAHRZEUGE) HERRENSPORTRAD, 3-GANG-SCHALTUNG	5,19 5,19	1,67 1,67	9,23 9,23	1,86 1,86	5,83 5,83	1,91 1,91	0,23 0,23	0,15 0,15

1) OHNE PREISREPRÄSENTANT FÜR DIESE GÜTERART.

PREISINDEX FÜR DIE LEBENSHALTUNG  
WÄGUNGSSCHEMATA 1985

SEA	WARE	ALLE PRIVATEN HAUSHALTE	4-PERSONEN-HAUS- HALTE VON BEAM- TEN U. ANGESTELL- TEN MIT HOH- EREM EINKOMMEN		4-PERSONEN-HAUS- HALTE VON ARBEI- TERN U. ANGESTELL- TEN MIT MITT- LEREM EINKOMMEN		2-PERSONEN-HAUS- HALTE VON RENTEN- UND SOZIALHILFE- EMPFAEERN			
			WAEGUNGSANTEIL							
			DM	O/00	DM	O/00	DM	O/00	DM	O/00
62	GEBRAUCHSGUETER FUER KRAFTFAHRZEUGE UND FAHRRADER.....	16.72	5.38	30.86	6.22	24.47	8.04	4.55	2.98	
621	1) ANHAENGER MOTOREN UND GETRIEBE FUER KRAFTFAHR- ZEUGE (AUCH KOMPLETTE ACHSAGGREGATE FUER KRAFTWAGEN 1), ABER OHNE MOBILHEIME UND CAMPINGANHAENGER).....	1.07	0.34	1.91	0.39	1.28	0.42	0.12	0.08	
623	1) REIFEN UND SCHLAEUICHE FUER KRAFTFAHRZEUGE UND KRAFTWAGENANHAENGER 1).....	5.56	1.79	9.26	1.87	7.41	2.43	1.41	0.92	
6231	REIFEN FUER KRAFTWAGEN.....	5.56	1.79	9.26	1.87	7.41	2.43	1.41	0.92	
	PKW-REIFEN 155 SR 13.....	0.19	0.06	0.31	0.06	0.25	0.08	0.33	0.22	
	PKW-REIFEN 165 SR 13.....	0.85	0.27	1.42	0.29	1.14	0.37	0.22	0.14	
	PKW-REIFEN 175 SR 14.....	2.56	0.83	4.26	0.86	3.41	1.12	0.65	0.42	
	PKW-REIFEN 185/70 HR 13.....	1.11	0.36	1.85	0.37	1.48	0.48	-	-	
	PKW-REIFEN 195 SR 13 M + S.....	0.85	0.27	1.42	0.29	1.13	0.37	0.21	0.14	
624	ANDERE ZUBEHOER-, EINZEL- UND ERSATZTEILE FUER KRAFTFAHRZEUGE.....	7.69	2.48	14.46	2.91	11.59	3.81	2.22	1.46	
6241	ELEKTRISCHE UND FEINMECHANISCHE BETRIEBSAUS- RUESTUNG FUER KRAFTFAHRZEUGE.....	2.94	0.95	2.89	0.58	2.32	0.76	0.44	0.28	
	AUTOBATTERIE.....	0.93	0.30	0.91	0.18	0.73	0.24	0.14	0.09	
	ZUENDKERZE.....	2.01	0.65	1.98	0.40	1.59	0.52	0.30	0.20	
6249	SONSTIGE ZUBEHOER-, EINZEL- UND ERSATZTEILE FUER KRAFTFAHRZEUGE.....	4.75	1.53	11.57	2.33	9.27	3.05	1.78	1.17	
	AUTOFEUERLOSCHER.....	1.14	0.37	2.66	0.54	2.25	0.74	0.43	0.28	
	ABSCHLEPPSEIL.....	1.04	0.33	2.60	0.52	2.16	0.71	0.40	0.26	
	WISCHERBLAETTER.....	1.52	0.49	3.77	0.76	2.80	0.92	0.60	0.40	
	SCHNEEKETTEN.....	1.05	0.34	2.54	0.51	2.06	0.68	0.35	0.23	
627	ZUBEHOER-, EINZEL- UND ERSATZTEILE FUER FAHRRADER.....	2.40	0.77	5.23	1.05	4.19	1.38	0.80	0.52	
6271	REIFEN UND SCHLAEUICHE FUER FAHRRADER.....	0.99	0.32	0.87	0.17	0.70	0.23	0.13	0.08	
6279	SONSTIGE ZUBEHOER-, EINZEL- UND ERSATZTEILE FUER FAHRRADER.....	1.41	0.45	4.36	0.88	3.49	1.15	0.67	0.44	
	LICHTANLAGE.....	1.41	0.45	4.36	0.88	3.49	1.15	0.67	0.44	
63	KRAFTSTOFFE.....	97.07	31.27	160.56	32.34	114.94	37.76	20.06	13.18	
631	NORMALBENZIN.....	20.55	6.62	37.93	7.64	27.16	8.92	4.74	3.11	
	BLEIFREI, MARKENWARE, SELBSTBEDIENUNG.....	16.23	5.23	29.86	6.03	21.45	7.04	3.74	2.45	
	BLEIFREI, RINGFREI, SELBSTBEDIENUNG.....	4.32	1.39	7.67	1.61	5.71	1.88	1.00	0.66	
633	SUPERBENZIN.....	54.09	17.42	101.34	20.42	73.84	24.26	12.72	8.33	
	VERBLEIT, MARKENWARE, MIT BEDIENUNG.....	0.66	0.21	1.25	0.25	0.91	0.30	0.16	0.11	
	VERBLEIT, MARKENWARE, SELBSTBEDIENUNG.....	34.60	11.14	64.81	13.06	47.23	15.52	8.13	5.32	
	VERBLEIT, RINGFREI, SELBSTBEDIENUNG.....	7.12	2.29	13.34	2.65	9.72	3.19	1.67	1.09	
	BLEIFREI, MARKENWARE, SELBSTBEDIENUNG.....	9.71	3.13	18.20	3.67	13.26	4.36	2.29	1.50	
	BLEIFREI, RINGFREI, SELBSTBEDIENUNG.....	2.00	0.65	3.74	0.75	2.72	0.89	0.47	0.31	
635	DIESELKRAFTSTOFF.....	18.78	6.05	16.06	3.23	11.49	3.78	2.01	1.32	
	MARKENWARE, MIT BEDIENUNG.....	0.27	0.09	0.23	0.05	0.17	0.06	0.03	0.02	
	MARKENWARE, SELBSTBEDIENUNG.....	14.13	4.55	12.08	2.43	8.64	2.84	1.51	0.99	
	RINGFREI, SELBSTBEDIENUNG.....	4.38	1.41	3.75	0.75	2.68	0.88	0.47	0.31	
636	BENZINGÜTSCHNEINE.....	3.65	1.16	5.23	1.05	2.45	0.80	0.59	0.35	
64	VERBRAUCHSGUETER FUER KRAFTFAHRZEUGE UND FAHRRADER (OHNE KRAFTSTOFFE).....	5.98	1.93	3.90	0.79	2.80	0.92	1.09	0.71	
641	SCHMIERMITTEL.....	3.13	1.01	2.14	0.43	1.33	0.44	0.44	0.29	
6411	MOTORENÖL.....	3.13	1.01	2.14	0.43	1.33	0.44	0.44	0.29	
649	ANDERE VERBRAUCHSGUETER FUER KRAFTFAHRZEUGE UND FAHRRADER.....	2.85	0.92	1.76	0.36	1.47	0.48	0.65	0.42	
6491	LACK- U.Ä. PFEGEMITTEL FUER KRAFT- FAHRZEUGE UND FAHRRADER.....	2.85	0.92	1.76	0.36	1.47	0.48	0.65	0.42	
	AUTOWACHS.....	2.19	0.71	1.36	0.28	1.13	0.37	0.41	0.27	
	CHROMPFLEGEMITTEL.....	0.66	0.21	0.40	0.08	0.34	0.11	0.24	0.15	
65	FREMDE REPARATUREN AN KRAFTFAHRZEUGEN UND FAHR- RADERN, ANDERE DIENSTLEISTUNGEN FUER KRAFTFAHRZEUGE UND FAHRRADER 1).....	60.75	19.57	105.22	21.19	59.22	19.45	17.55	11.50	
651	FREMDE REPARATUREN AN KRAFTWAGEN UND KRAFTWAGENANHAENGERN 1).....	32.46	10.46	49.78	10.02	25.84	8.49	6.28	4.12	
6513	KAROSSERIEARBEITEN.....	1.36	0.44	2.09	0.42	1.09	0.36	0.26	0.17	
	LACKIERERARBEITEN.....	1.36	0.44	2.09	0.42	1.09	0.36	0.26	0.17	
6519	SONSTIGE FREMDE REPARATUREN AN KRAFTWAGEN UND KRAFTWAGENANHAENGERN 1).....	31.10	10.02	47.69	9.60	24.75	8.13	6.02	3.95	
	BREMSEFLÜSSIGKEIT WECHSELN.....	2.02	0.65	4.05	0.81	2.20	0.72	0.48	0.31	
	BREMSEKLOETZE ERSETZEN.....	12.75	4.11	25.28	5.09	13.74	4.61	2.98	1.95	
	AUSPUFFANLAGE AUSTAUSCHEN.....	3.11	1.00	6.15	1.24	3.34	1.10	0.72	0.47	
	STOSSDAEMPFER ERNEuern.....	0.53	0.17	1.00	0.20	0.54	0.18	0.13	0.09	
	GROSSE INSPEKTION.....	12.13	3.91	10.06	2.03	4.31	1.42	1.58	1.04	
	MECHANISCHE KUPPLUNG ERNEuern.....	0.56	0.18	1.15	0.23	0.62	0.20	0.13	0.09	
659	ANDERE DIENSTLEISTUNGEN FUER KRAFTFAHRZEUGE UND FAHRRADER 1).....	28.29	9.11	55.44	11.17	33.38	10.96	11.27	7.38	
6591	KRAFTFAHRUNTERRICHT, GEBUEHREN FUER FUEHRERSCHULEN.....	4.34	1.40	8.52	1.72	3.71	1.22	-	-	
	FAHRERSCHULUNTERRICHT.....	4.16	1.34	8.08	1.63	3.57	1.17	-	-	
	FUEHRERSCHULEINGEBUEHR.....	0.20	0.06	0.44	0.09	0.14	0.05	-	-	
6592	TUEV- UND ZULASSUNGSGEBUEHREN.....	0.54	0.17	0.88	0.18	0.73	0.24	0.57	0.37	
	ZULASSUNGSGEBUEHR.....	0.16	0.05	0.25	0.05	0.21	0.07	0.17	0.11	
	TUEV-GEBUEHR.....	0.38	0.12	0.63	0.13	0.52	0.17	0.40	0.26	
6593	GARAGENMIETEN (EINSCHL. MIETEN F. STELLPLATZE), PRIVAT.....	19.08	6.15	34.11	6.87	23.70	7.78	9.21	6.03	
	GEWERBLICH.....	9.73	3.14	15.11	3.04	7.51	2.46	1.67	1.09	
	GEWERBLICH.....	9.35	3.01	19.00	3.83	16.19	5.32	7.54	4.94	
6595	MIETE FUER KRAFTFAHRZEUGE UND FAHRRADER 1).....	1.18	0.38	3.62	0.73	0.94	0.31	0.03	0.02	

1) OHNE PREISREPRÄSENTANT FÜR DIESE GÜTERART.

PREISINDEX FÜR DIE LEBENSHALTUNG  
WÄGUNGSSCHEMATA 1985

SEA	WARE	LEISTUNG	ALLE PRIVATEN		4-PERSONEN-HAUS-		4-PERSONEN-HAUS-		2-PERSONEN-HAUS-	
			HAUSHALTE		HALTE VON BEAM-		HALTE VON ARBEI-		HALTE VON	
					TEN U. ANGESTELL-		TEN U. ANGESTELL-		RENTEN- UND	
NR.					TEN MIT HO-		TEN MIT MITT-		SOZIALHILFE-	
					EREM EINKOMMEN		LEREM EINKOMMEN		EMPFAßERN	
			WÄGUNGSSANTEIL							
			DM	O/00	DM	O/00	DM	O/00	DM	O/00
6597	PARKGEBUEHREN, STRASSENBEWUTZUNGSGEB. U.AE.	1)	1.87	0.60	4.96	1.00	2.56	0.84	0.84	0.55
	PARKUHRGEBUEHR.....		1.67	0.54	4.50	0.91	2.26	0.74	0.71	0.47
	STRASSENBEWUTZUNGSGEBUEHR.....		0.20	0.06	0.46	0.09	0.30	0.10	0.13	0.08
6599	SONSTIGE DIENSTLEISTUNGEN FUEER KRAFTFAHRZEUGE		1.26	0.41	3.35	0.67	1.74	0.57	0.62	0.41
	UND FAHRRAEDER 1).....		1.16	0.38	3.24	0.65	1.69	0.55	0.59	0.39
	PKW-OBERWAESCHE.....		0.10	0.03	0.11	0.02	0.05	0.02	0.03	0.02
	MOTORTTEST.....									
67	FREMDE VERKEHRSLEISTUNGEN (OHNE PAUSCHALREISEN)...		36.90	11.88	73.05	14.71	38.75	12.73	29.86	19.57
671	PERSONENBEFORDERUNG MIT STADTBÄHNEN (EINSCHL.		14.28	4.60	27.21	5.48	16.75	5.50	12.25	8.03
	HOCH- U. SCHWEE- STRASSENBAHNEN,									
	OBUSSEN UND KRAFTOMNIBUSSEN.....									
6711	WOCHEN-, MONATS- UND JAHRESKARTE FUEER		0.09	0.03	0.13	0.03	0.11	0.04	-	-
	SCHUELER STUDENTEN, AUSZUBILDENDE		0.09	0.03	0.13	0.03	0.11	0.04	-	-
	IM LINIENVERKEHR (KRAFTOMNIBUS).....									
6713	WOCHEN-, MONATS- UND JAHRESKARTE FUEER ANDERE		2.87	0.92	5.47	1.10	3.36	1.10	2.36	1.55
	PERSONEN IM LINIENVERKEHR.....		2.83	0.91	5.40	1.09	3.31	1.08	2.36	1.55
	MONATSKARTE (ORTSVERKEHR).....		0.04	0.01	0.07	0.01	0.05	0.02	-	-
	BERUFSVERKEHR (UEBERLAND-KRAFTOMNIBUS).....									
6715	SONSTIGE FAHRKARTEN IM LINIENVERKEHR.....		5.04	1.63	9.59	1.93	5.91	1.94	4.66	3.05
	EINZELFAHRT (ORTSVERKEHR).....		2.22	0.72	4.24	0.85	2.59	0.85	1.85	1.21
	MEHRFAHRTENKARTE (ORTSVERKEHR).....		2.74	0.88	5.22	1.05	3.21	1.05	2.29	1.50
	EINZELFAHRT (UEBERLAND-KRAFTOMNIBUS).....		0.08	0.03	0.13	0.03	0.11	0.04	0.52	0.34
6717	MONATSKARTE (VERBUNDVERKEHR).....		1.92	0.62	3.65	0.73	2.25	0.74	1.58	1.04
	1. STRECKE.....		0.66	0.21	1.26	0.25	0.78	0.25	0.54	0.36
	2. STRECKE.....		0.64	0.21	1.20	0.24	0.75	0.25	0.52	0.34
	3. STRECKE.....		0.62	0.20	1.19	0.24	0.72	0.24	0.52	0.34
6719	EINZELFAHRT (VERBUNDVERKEHR).....		4.36	1.40	8.37	1.69	5.12	1.68	3.65	2.35
	1. STRECKE.....		1.49	0.48	2.86	0.58	1.75	0.57	1.24	0.81
	2. STRECKE.....		1.46	0.47	2.81	0.57	1.72	0.57	1.23	0.81
	3. STRECKE.....		1.41	0.45	2.70	0.54	1.65	0.54	1.18	0.77
673	PERSONENBEFORDERUNG MIT ZUEGEN DER BUNDESBÄHN		9.26	2.98	18.29	3.68	10.18	3.35	6.87	4.50
	U.AE. (OHNE PERSONENBEFORDERUNG									
	IM VERKEHRSVERBUND).....									
6731	WOCHEN-, MONATS- UND JAHRESKARTEN.....		1.13	0.36	5.47	1.10	2.66	0.88	0.23	0.15
	BERUFS- UND SCHUELERVERKEHR.....		1.13	0.36	5.47	1.10	2.66	0.88	0.23	0.15
6734	SONSTIGE BUNDESBÄHNFAHRTEN ZU SONDERKONDITIONEN.....		4.04	1.30	3.90	0.78	2.41	0.79	2.52	1.65
6737	BUNDESBÄHNFAHRTEN ZU GEWÖHNLICHEN KONDITIONEN.....		4.09	1.32	8.92	1.80	5.11	1.68	4.12	2.70
675	PERSONENBEFORDERUNG MIT ANDEREN VERKEHRSMITTELN.....		10.15	3.27	21.04	4.24	9.10	2.99	7.64	5.01
6751	TAXIFAHRTEN.....		1.10	0.35	1.95	0.39	0.80	0.26	2.40	1.71
6753	PERSONENBEFORDERUNG MIT LUFTFAHRZEUGEN.....		3.41	1.10	7.08	1.43	3.69	1.21	1.77	0.77
6755	PERSONENBEF. MIT HOCHSEE- U. KUESTENSCHIFFEN		1.66	0.54	3.92	0.79	1.03	0.34	0.28	0.18
	(EINSCHL. HOCHSEE- U. KUESTENFAHRERSCHIFFEN).....									
6759	PERSONENBEFORDERUNG MIT SONST. VERKEHRSMITTELN.....		3.98	1.28	8.09	1.63	3.58	1.18	3.59	2.35
679	GÜTERBEFORDERUNG (OHNE PAKETGEBUEHREN		3.21	1.03	6.51	1.31	2.72	0.89	3.10	2.03
	DER BUNDESPOST).....									
6791	GÜTERBEFORDERUNG DURCH DIE BUNDESBÄHN.....		1.37	0.44	3.11	0.63	0.95	0.31	0.41	0.27
6795	MOEBELTRANSPORTE U.AE. ....		1.84	0.59	3.40	0.68	1.77	0.58	2.69	1.76
69	NACHRICHTENUEBERMITTLUNG.....		56.71	18.27	73.78	14.86	53.84	17.59	41.30	27.06
691	FERNSPRECHGEBUEHREN.....		49.84	16.06	63.62	12.81	46.74	15.36	35.00	22.93
6911	GRUNDGEBUEHR (EINSCHL. GEBUEHREN FUEER ZWEIT-		21.53	6.94	25.45	5.12	23.37	7.68	17.00	11.14
	APPARATE, ZUSAETZLICHE KLINGELN U.AE. SOWIE									
	GEBUEHREN FUEER DIE EINRICHTUNG EINES									
	FERNSPRECHANSCHLUSSES).....									
6915	GEBUEHREN FUEER ORTS- UND FERNGESPRACHE.....		28.31	9.12	38.17	7.69	23.37	7.68	18.00	11.79
6951	BRIEF- UND PAKETBEFORDERUNG DURCH		6.18	1.99	9.14	1.84	6.12	2.01	5.67	3.72
	DIE BUNDESPOST (POSTDIENST).....									
6991	SONSTIGE POSTGEBUEHREN (POSTGIRODIENST).....		0.69	0.22	1.02	0.21	0.68	0.22	0.63	0.41

1) OHNE PREISREPRÄSENTANT FÜR DIESE GÜTERART.



PREISINDEX FUER DIE LEBENSHALTUNG  
WAEGUNGSHEMATA 1985

SEA	WARE	LEISTUNG	ALLE PRIVATEN		4-PERSONEN-HAUS- HALTE VON BEAM- TEN U. ANGESTELL- TEN MIT HOE- HEREM EINKOMMEN		4-PERSONEN-HAUS- HALTE VON ARBEI- TERN U. ANGESTELL- TEN MIT MITT- LEREM EINKOMMEN		2-PERSONEN-HAUS- HALTE VON RENTEN- UND SOZIALHILFE- EMPFANGERN	
			HAUSHALTE		WAEGUNGSANTEIL					
			DM	0/00	DM	0/00	DM	0/00	DM	0/00
7	GUETER FUER BILDUNG, UNTERHALTUNG, FREIZEIT (OH. DIENSTLEISTUNGEN DES GASTGEWERBES).....	259,90	83.71	482,89	97.27	286,35	94.07	87,62	57.42	
71	FERNSEHEMPFANGS-, RUNDFUNKEMPFANGS-, PHONO- FOTO- UND KINOGERAETE.....	41,69	13.43	60,97	12,28	44,07	14,48	8,51	5,88	
711	FERNSEHEMPFANGSGERAETE (OHNE RUNDFUNK-/ FERNSEHKOMBINATIONEN).....	9,70	3,12	14,56	2,93	11,46	3,77	4,49	2,94	
7115	FARBFERNSEHEMPFANGSGERAET.....	9,70	3,12	14,56	2,93	11,46	3,77	4,49	2,94	
712	RUNDFUNKEMPFANGSGERAETE.....	7,81	2,52	9,36	1,89	8,81	2,89	0,43	0,41	
7121	STEREO-RUNDFUNKEMPFANGSGERAETE, NICHT MIT PLATTENSPIELER ODER TONBANDGERAET KOMBI- NIERT (OHNE KOPFEREMPFANGSGERAETE).....	1,04	0,34	1,21	0,25	1,20	0,39	0,14	0,09	
	STEREO-STEREGERAET.....	1,04	0,34	1,21	0,25	1,20	0,39	0,14	0,09	
7123	ANDERE RUNDFUNKEMPFANGSGERAETE, NICHT MIT PLATTENSPIELER ODER TONBANDGERAETE KOMBI- NIERT (AUCH FUNKGERAETE).....	1,25	0,40	1,45	0,29	1,44	0,47	0,17	0,11	
	UHREN-RADIO.....	1,25	0,40	1,45	0,29	1,44	0,47	0,17	0,11	
7125	STEREO-KOMPAKTANLAGEN (AUCH HI-FI-TUERME STEREO- RUNDFUNK-/FERNSEHKOMBINATIONEN U.AE.).....	5,52	1,78	6,70	1,35	6,17	2,03	0,32	0,21	
	STEREO-RADIO-RECORDER.....	5,52	1,78	6,70	1,35	6,17	2,03	0,32	0,21	
713	PHONOGERAETE (EINSCHL. VIDEOGERAETEN).....	8,87	2,86	9,22	1,86	6,88	2,26	1,16	0,76	
7131	PLATTENSPIELER.....	0,88	0,28	1,07	0,22	0,38	0,12	0,27	0,18	
7132	TONBANDGERAETE (OH. SOLCHE FUER KRAFTFAHRZEUGE). KASSETTENABSPIELER (WALK-MAN).....	2,26	0,73	2,27	0,46	1,86	0,61	0,39	0,25	
	.....	2,26	0,73	2,27	0,46	1,86	0,61	0,39	0,25	
7135	VIDEORECORDER.....	5,23	1,69	5,31	1,07	4,35	1,43	0,50	0,33	
7137	VIDEOKAMERA.....	0,50	0,16	0,57	0,11	0,29	0,10	-	-	
715	ZUBEHOER, EINZEL- UND ERSATZTEILE FUER FERN- SEHEMPFANGS-, RUNDFUNKEMPFANGS- UND PHONO- GERAETE (OHNE VERBRAUCHSGUETER).....	8,69	2,80	17,03	3,43	11,72	3,85	1,23	0,81	
7151	UNBESPIELTE TONBANDER, VIDEOBANDER U.AE. ....	2,02	0,65	4,03	0,81	2,60	0,85	0,30	0,20	
	TONBANDKASSETTE, C 90.....	0,96	0,31	1,79	0,36	1,44	0,47	0,27	0,18	
	VIDEO-BAND.....	1,06	0,34	2,24	0,45	1,16	0,38	0,03	0,02	
7152	SCHALLPLATTEN.....	4,71	1,52	9,40	1,89	6,06	1,99	0,60	0,39	
	SCHALLPLATTE, STEREO, LP, UNTERHALTUNGSMUSIK.....	3,58	1,15	7,52	1,51	5,46	1,79	0,51	0,33	
	SCHALLPLATTE, STEREO, LP, KLASSISCHE MUSIK.....	1,13	0,37	1,88	0,38	0,60	0,20	0,09	0,06	
7156	LAUTSPRECHERBOXEN.....	1,96	0,63	3,60	0,73	3,06	1,01	0,33	0,22	
717	FOTO- UND KINOGERAETE.....	4,50	1,48	4,24	0,85	2,19	0,72	0,41	0,27	
7171	SPIEGELREFLEX-KAMERA.....	1,73	0,56	1,70	0,34	0,87	0,29	-	-	
7172	POCKET-KAMERA.....	0,87	0,26	0,85	0,17	0,44	0,14	0,21	0,14	
7173	SONSTIGE FOTOAPPARATE.....	1,47	0,47	1,41	0,28	0,73	0,24	0,20	0,13	
	SOFORTBILD-KAMERA.....	0,67	0,21	0,66	0,13	0,33	0,11	-	-	
	KLEINBILD-KAMERA.....	0,80	0,26	0,75	0,15	0,40	0,13	0,20	0,13	
7175	DIAPROJEKTOR.....	0,43	0,14	0,28	0,06	0,15	0,05	-	-	
719	ZUBEHOER, EINZEL- UND ERSATZTEILE FUER FOTO- UND KINOGERAETE (OHNE VERBRAUCHSGUETER).....	2,12	0,68	6,56	1,32	3,01	0,99	0,59	0,39	
7193	OBJEKTIVE.....	0,28	0,09	0,85	0,17	0,44	0,14	0,04	0,03	
	zoom-objektiv.....	0,28	0,09	0,85	0,17	0,44	0,14	0,04	0,03	
7195	FOTOALBEN, DIARAHMEN, -MAGAZINE, FILM- KASSETTEN 1), FOTO- UND BILDERRAHMEN 1) .....	1,34	0,43	4,10	0,83	1,94	0,64	0,50	0,33	
	DIA-MAGAZIN.....	0,33	0,11	1,44	0,29	0,68	0,22	0,18	0,12	
	DIA-RAHMEN.....	0,47	0,15	1,02	0,21	0,46	0,16	0,12	0,08	
	FOTOALBUM.....	0,54	0,17	1,64	0,33	0,78	0,26	0,20	0,13	
7199	SONSTIGE ZUBEHOER-, EINZEL- UND ERSATZTEILE FUER FOTO- UND KINOGERAETE (OH. VERBRAUCHSGUETER) ..	0,50	0,16	1,61	0,32	0,63	0,21	0,05	0,03	
	ELEKTROEN-BLITZGERAE.....	0,50	0,16	1,61	0,32	0,63	0,21	0,05	0,03	
72	ANDERE GEBRAUCHSGUETER FUER BILDUNG, UNTER- HALTUNG, FREIZEIT (OHNE BUECHER, ZEITUNGEN, ZEITSCHRIFTEN).....	44,78	14,42	104,40	21,03	52,92	17,38	6,13	4,02	
721	SCHREIB- UND RECHENMASCHINEN, FOTOKOPIER- GERAETE 1) U.AE. ....	7,60	2,45	9,30	1,87	4,56	1,50	0,25	0,16	
7211	SCHREIBMASCHINEN.....	1,19	0,38	1,87	0,37	0,66	0,22	0,15	0,10	
	ELEKTR. SCHREIBMASCHINE.....	0,32	0,10	0,19	0,04	0,05	0,03	-	-	
	REISESCHREIBMASCHINE.....	0,87	0,28	1,68	0,33	0,57	0,19	0,15	0,10	
7215	RECHENMASCHINEN.....	2,05	0,66	1,43	0,29	0,90	0,30	0,10	0,06	
	ELEKTRONIK-TASCHENRECHNER.....	1,80	0,58	1,33	0,27	0,83	0,27	0,10	0,06	
	ELEKTROEN-TISCHRECHNER.....	0,25	0,08	0,10	0,02	0,07	0,03	-	-	
7219	FOTOKOPIERGERAETE U. SONST. BUEROMASCHINEN.....	4,36	1,41	6,00	1,21	3,00	0,98	-	-	
	HEIMCOMPUTER.....	4,36	1,41	6,00	1,21	3,00	0,98	-	-	
722	SCHREIB-, ZEICHEN- UND BUEROGERAETE (OHNE VERBRAUCHSGUETER).....	4,30	1,38	5,17	1,04	4,37	1,43	0,39	0,26	
7221	FUELLHALTER, KUGELSCHREIBER MIT AUSWECHSELBARER MINE, DREHBLEISTIFTE 1) U.AE. 1) (OHNE VERBRAUCHSGUETER).....	1,17	0,37	1,05	0,21	0,91	0,30	0,07	0,05	
	SCHULFUELLER.....	0,39	0,12	0,63	0,13	0,48	0,15	0,02	0,02	
	KUGELSCHREIBER.....	0,78	0,25	0,42	0,08	0,46	0,15	0,05	0,03	
7224	ANDERE SCHREIB-, ZEICHEN- UND MALGERAETE (OHNE VERBRAUCHSGUETER).....	0,12	0,04	0,63	0,13	0,60	0,19	0,01	0,01	
	REISSZUG.....	0,12	0,04	0,63	0,13	0,60	0,19	0,01	0,01	
7227	BUEROARTIKEL (OHNE VERBRAUCHSGUETER).....	3,01	0,97	3,49	0,70	2,86	0,94	0,31	0,20	
	BRIEFLOECHE.....	0,55	0,18	0,53	0,11	0,45	0,15	0,06	0,04	
	HEFTMASCHINE.....	0,55	0,18	0,53	0,11	0,44	0,14	0,06	0,04	
	STEMPEL.....	0,30	0,10	0,33	0,06	0,27	0,09	0,05	0,03	
	STEMPELKISSEN.....	0,30	0,10	0,33	0,06	0,26	0,09	0,03	0,02	
	HEBELORDNER.....	0,67	0,20	1,00	0,20	0,67	0,22	0,04	0,03	
	RINGBUCH.....	0,64	0,21	0,77	0,16	0,77	0,25	0,07	0,04	

1) OHNE PREISREPRÄSENTANT FUER DIESE GUETERART.

PREISINDEX FUER DIE LEBENSHALTUNG  
WAEGUNGSSCHEMATA 1985

SEA	WARE	LEISTUNG	ALLE PRIVATEN		4-PERSONEN-HAUS- HALTE VON BEAM- TEN U. ANGESTELL- TEN MIT HOE- HEREM EINKOMMEN		4-PERSONEN-HAUS- HALTE VON ARBEI- TERN U. ANGESTELL- TEN MIT MITT- LEREM EINKOMMEN		2-PERSONEN-HAUS- HALTE VON RENTEN- UND SOZIALHILFE- EMPFANGERN	
			HAUSHALTE							
			DM	D/00	DM	D/00	DM	D/00	DM	D/00
723	MUSIKINSTRUMENTE.....		5.54	1.78	11.64	2.34	4.60	1.51	0.20	0.13
7231	ELEKTRONISCHE MUSIKINSTRUMENTE U.AE. ....		0.24	0.08	0.52	0.11	0.18	0.06	-	-
	ELEKTRONISCHE ORGEL.....		0.24	0.08	0.52	0.11	0.18	0.06	-	-
7233	KLAVIERE FLUEGEL HARMONIEN HARPEN U.AE. GROSSMUSIKINSTRUMENTE 1) (OHNE ELEKTRONISCHE MUSIKINSTRUMENTE U.AE.).....		2.90	0.93	5.97	1.20	2.68	0.88	0.04	0.03
	PIANO.....		2.90	0.93	5.97	1.20	2.68	0.88	0.04	0.03
7235	KLEINMUSIKINSTRUMENTE (OHNE ELEKTRONISCHE MUSIKINSTRUMENTE U.AE.).....		2.08	0.67	4.54	0.91	1.42	0.47	0.05	0.03
	AKKORDEON.....		0.91	0.29	2.01	0.40	0.58	0.19	-	-
	KLARINETTE.....		0.12	0.04	0.15	0.03	-	-	-	-
	BLOCKFLOETE.....		0.37	0.12	0.60	0.12	0.21	0.07	0.04	0.02
	WANDERGUITARRE.....		0.33	0.11	1.01	0.20	0.40	0.13	0.01	0.01
	SCHUELERGEIGE.....		0.35	0.11	0.77	0.16	0.23	0.08	-	-
7237	ZUBEHOER, EINZEL- UND ERSATZTEILE FUER MUSIKINSTRUMENTE 1) (OHNE NOTEN- UND LIEDERBUECHER, NOTEN).....		0.32	0.10	0.61	0.12	0.32	0.10	0.11	0.07
	NOTENSTAENDER.....		0.32	0.10	0.61	0.12	0.32	0.10	0.11	0.07
725	SPIELWAREN.....		9.09	2.93	24.07	4.85	20.64	6.78	1.71	1.11
7251	KARTEN- WUERFEL- BRETT- U.AE. GESELL- SCHAFTSSPIELE (OHNE ELEKTRONIKSPIELE).....		0.48	0.15	1.31	0.26	0.91	0.30	0.22	0.14
	SKATSPIEL.....		0.17	0.05	0.49	0.10	0.34	0.11	0.09	0.06
	MENSCH-AERGERE-DICH-NICHT- SPIEL.....		0.31	0.10	0.82	0.16	0.57	0.19	0.13	0.06
7252	TELESPIELE, SCHACHCOMPUTER U.AE. ELEKTRONIK- SPIELE.....		1.37	0.44	4.36	0.88	3.29	1.08	-	-
	TV-MULTISPIEL.....		0.93	0.30	3.73	0.75	2.78	0.91	-	-
	TELEKASSETTE.....		0.44	0.14	0.63	0.13	0.51	0.17	-	-
7253	ELEKTRISCHE MODELLEISENBahn (EINSCHL. SPUREN- BEZOGENEM ZUBEHOER 1).....		2.07	0.67	4.89	0.99	4.62	1.52	-	-
7255	KONSTRUKTIONSBauKASTEN, EXPERIMENTIERKASTEN ..		3.03	0.98	7.54	1.52	6.59	2.16	0.87	0.57
	KUNSTSTOFF-BauKASTEN.....		1.81	0.55	4.48	0.90	3.91	1.28	0.87	0.57
	METALL-BauKASTEN.....		1.22	0.39	3.06	0.62	2.68	0.88	-	-
7259	SONSTIGE SPIELWAREN.....		2.14	0.69	5.97	1.20	5.23	1.72	0.62	0.40
	PUPPE.....		1.02	0.33	2.88	0.58	2.53	0.83	0.29	0.19
	TEDDYBAER.....		1.12	0.36	3.09	0.62	2.70	0.89	0.33	0.21
727	SPORT- UND CAMPINGARTIKEL (OHNE SPORTBE- KLEIDUNG UND -SCHUHE).....		11.31	3.64	28.29	5.70	9.61	3.16	0.23	0.16
7271	SPORTBAELLE (OHNE TENNIS- TISCHTENNIS- BAELLE U.AE.).....		1.00	0.32	4.24	0.86	1.98	0.65	-	-
	LEDERFUSSBALL.....		1.00	0.32	4.24	0.86	1.98	0.65	-	-
7272	WINTERSPORTARTIKEL.....		1.09	0.35	4.77	0.96	1.42	0.47	0.06	0.04
	SKI KUNSTSTOFF.....		1.09	0.35	4.77	0.96	1.42	0.47	0.06	0.04
7273	TENNIS-, TISCHTENNIS-, BADMINTON- UND VERWANDTE SPORTARTIKEL.....		3.09	1.00	4.77	0.96	2.22	0.73	0.06	0.04
	TENNIS-SCHLAEGER.....		3.09	1.00	4.77	0.96	2.22	0.73	0.06	0.04
7274	SONSTIGE SPORTARTIKEL (OHNE WASSER- UND LUFTFAHRZEUGE).....		1.00	0.32	4.09	0.82	1.06	0.34	0.05	0.04
	SPORT-TAUCHMASKE.....		0.50	0.16	2.04	0.41	0.53	0.17	0.02	0.02
	ZUGGERAET ZUM MUSKELTRAINING (EXPANDER).....		0.50	0.16	2.05	0.41	0.53	0.17	0.03	0.02
7275	CAMPINGARTIKEL (OHNE HEIZGERAETE, GESCHIRR, MOBILHEIME UND CAMPINGANHAENGER).....		1.72	0.55	3.59	0.72	1.45	0.48	0.06	0.04
	HAUSZEL.....		0.74	0.24	1.55	0.31	0.64	0.21	-	-
	CAMPING-LIEGE.....		0.70	0.22	1.42	0.29	0.58	0.19	0.04	0.02
	LUFTMATRATZE.....		0.28	0.09	0.62	0.12	0.23	0.08	0.02	0.02
7277	MOBILHEIME UND CAMPINGANHAENGER.....		2.01	0.65	5.37	1.08	1.25	0.41	-	-
	CAMPINGANHAENGER.....		2.01	0.65	5.37	1.08	1.25	0.41	-	-
7278	WASSER- UND LUFTFAHRZEUGE.....		1.40	0.45	1.46	0.30	0.23	0.08	-	-
	SCHLAUCHBOOT.....		1.40	0.45	1.46	0.30	0.23	0.08	-	-
729	GEBRAUCHSGUETER SONSTIGER ART FUER BILDUNG, UNTERHALTUNG, FREIZEIT.....		6.94	2.24	25.93	5.23	9.14	3.00	3.35	2.20
7291	FERNGLAESER, FERNROHRE U.A. OPTISCHE GERAETE, A.N.G. ....		0.17	0.06	0.65	0.13	0.17	0.06	0.18	0.12
	FERNGLAS.....		0.14	0.05	0.52	0.10	0.14	0.05	0.16	0.11
	MIKROSKOP.....		0.03	0.01	0.13	0.03	0.03	0.01	0.02	0.01
7292	MJENZ-, BRIEFMARKEN-, ZOOLOGISCHE, BOTANISCHE, MINERAL-, SAMMLUNGEN U. SAMMLUNGSSTUECKE U.AE.1)		2.11	0.68	8.08	1.63	2.49	0.82	0.66	0.43
	BEZUG VON SAMMLERMARKEN.....		2.11	0.68	8.08	1.63	2.49	0.82	0.66	0.43
7295	KALENDER.....		0.75	0.24	2.83	0.57	0.99	0.32	0.40	0.26
7296	VASEN-, BLUMENUEBERTOEPFE KUNSTBLUMEN .....		1.02	0.33	3.71	0.75	1.56	0.51	0.49	0.32
7297	KERZENSTAENDER UND SONSTIGE ZIERGEGENSTAENDE... SETZKASTEN.....		1.54	0.50	5.75	1.16	1.96	0.64	0.81	0.53
	SETZKASTEN.....		1.54	0.50	5.75	1.16	1.96	0.64	0.81	0.53
7298	FESTARTIKEL (GEBRAUCHSGUETER).....		0.47	0.15	1.65	0.33	0.78	0.26	0.30	0.20
	CHRISTBAUMSCHMUCK.....		0.47	0.15	1.65	0.33	0.78	0.26	0.30	0.20
7299	SONSTIGE GEBRAUCHSGUETER FUER BILDUNG, UNTER- HALTUNG, FREIZEIT.....		0.88	0.28	3.26	0.66	1.19	0.39	0.51	0.34
	KOMPASS.....		0.18	0.06	0.65	0.13	0.24	0.08	0.10	0.07
	BAROMETER (WETTERSTATION).....		0.18	0.06	0.65	0.13	0.24	0.08	0.10	0.07
	GLOBUS.....		0.09	0.03	0.33	0.07	0.12	0.04	0.05	0.03
	BRIEFMARKENALBUM.....		0.43	0.13	1.63	0.33	0.59	0.19	0.26	0.17
73	BUECHER, ZEITUNGEN, ZEITSCHRIFTEN.....		44.77	14.42	79.53	16.02	44.52	14.62	27.50	18.02
731	BUECHER UND BROSCHUEREN.....		18.22	5.87	42.72	8.61	19.32	6.35	4.06	2.66
7311	LAND- UND SEE- UND ASTRONOMISCHE KARTEN 1) U.AE. LAND-, STRASSEN-, WANDER-KARTEN.....		0.61	0.20	1.44	0.29	0.63	0.21	0.17	0.11
	LAND-, STRASSEN-, WANDER-KARTEN.....		0.61	0.20	1.44	0.29	0.63	0.21	0.17	0.11
7313	NOTEN- UND LIEDERBUECHER, NOTEN.....		0.67	0.21	1.56	0.32	0.72	0.24	0.17	0.11
7319	BUECHER UND BROSCHUEREN SONSTIGER ART.....		16.94	5.46	39.72	8.00	17.97	5.90	3.72	2.44
	BUECHER (OHNE TOURISMUS-BUECHER).....		14.40	4.64	33.76	6.80	15.27	5.01	3.16	2.07
	TOURISMUS-BUECHER.....		2.54	0.82	5.96	1.20	2.70	0.89	0.56	0.37

1) OHNE PREISREPRESENTANT FUER DIESE GUETERART.

PREISINDEX FUER DIE LEBENSHALTUNG  
WAEGUNGSSCHEMATA 1985

SEA	WARE	LEISTUNG	ALLE PRIVATEN		4-PERSONEN-HAUS- HALTE VON BEAM- TEN U. ANGESTELL- TEN MIT HOE- HEREM EINKOMMEN		4-PERSONEN-HAUS- HALTE VON ARBEI- TERN U. ANGESTELL- TEN MIT MITT- LEREM EINKOMMEN		2-PERSONEN-HAUS- HALTE VON RENTEN- UND SOZIALHILFE- EMPFANGERN	
			HAUSHALTE							
			WAEGUNGSANTEIL							
NR.			DM	0/00	DM	0/00	DM	0/00	DM	0/00
734	TAGES- UND WOCHENZEITUNGEN (OHNE FACHZEITUNGEN)...		14.96	4.82	19.88	4.00	14.66	4.81	15.82	10.37
7341	TAGESZEITUNGEN IM ABONNEMENT.....		11.96	3.86	15.90	3.20	11.72	3.85	12.66	8.29
	REGIONAL.....		11.40	3.68	15.15	3.05	11.17	3.67	12.06	7.90
	UEBERREGIONAL.....		0.56	0.18	0.75	0.15	0.55	0.18	0.60	0.39
7343	TAGESZEITUNGEN IM EINZELVERKAUF.....		1.50	0.48	1.99	0.40	1.47	0.48	1.58	1.04
	REGIONAL.....		1.09	0.35	1.45	0.29	1.07	0.35	1.15	0.76
	UEBERREGIONAL.....		0.41	0.13	0.54	0.11	0.40	0.13	0.43	0.28
7345	WOCHENZEITUNG IM ABONNEMENT.....		0.32	0.10	0.43	0.09	0.32	0.10	0.34	0.22
7347	WOCHENZEITUNG IM EINZELVERKAUF.....		1.18	0.38	1.56	0.31	1.15	0.38	1.24	0.82
737	ZEITSCHRIFTEN.....		11.59	3.73	16.93	3.41	10.54	3.46	7.62	4.99
74	VERBRAUCHSGUETER FUER BILDUNG, UNTERHALTUNG, FREIZEIT.....		14.20	4.57	29.65	5.97	19.57	6.43	5.19	3.40
741	VERBRAUCHSGUETER FUER FOTO- UND KINOZWECKE.....		3.37	1.09	6.94	1.40	4.85	1.59	1.16	0.76
7411	FILME FUER FOTOAPPARATE, UNBELICHTET.....		3.08	0.99	6.32	1.27	4.45	1.46	1.09	0.71
	FARBKINOFILME.....		3.08	0.99	6.32	1.27	4.45	1.46	1.09	0.71
7419	SONSTIGE VERBRAUCHSGUETER FUER FOTO- UND KINOZWECKE 1) (OHNE BATTERIEN).....		0.29	0.10	0.62	0.13	0.40	0.13	0.07	0.05
	BLITZLICHTWURFEL.....		0.29	0.10	0.62	0.13	0.40	0.13	0.07	0.05
743	BRIEFPAPIERAUSSTATTUNGEN 1) BRIEFUMSCHLAEGE, AN- SICHTSKARTEN 1), SCHREIB-, MAL- UND ZEICHENPAPIER U.AE. ....		4.76	1.53	9.70	1.95	6.92	2.27	2.00	1.31
7431	BRIEFPAPIERAUSSTATTUNGEN, BRIEFUMSCHLAEGE AUSGERUESTETES BRIEFPAPIER.....		1.99	0.64	4.04	0.81	2.54	0.83	1.76	1.15
	BRIEFBLOCK.....		1.13	0.36	2.30	0.46	1.45	0.47	1.02	0.67
	BRIEFUMSCHLAEGE.....		0.86	0.28	1.74	0.35	1.09	0.36	0.74	0.48
7435	SCHULHEFTE (AUCH RINGBUCHHEFTLAGEN, MAL- UND ZEICHENBLÖCKE).....		2.38	0.77	4.85	0.98	3.83	1.26	0.10	0.07
	SCHULHEFT.....		1.05	0.34	1.95	0.39	1.67	0.55	0.01	0.01
	ZEICHENBLOCK.....		1.33	0.43	2.90	0.59	2.16	0.71	0.09	0.06
7439	SONSTIGES SCHREIB-, MAL- UND ZEICHEN- PAPIER 1) U.AE. ....		0.39	0.12	0.81	0.16	0.55	0.18	0.14	0.09
	SCHREIBMASCHINENPAPIER.....		0.28	0.09	0.81	0.16	0.55	0.18	0.14	0.09
	DURCHSCHREIBEBLOCK.....		0.05	0.01	-	-	-	-	-	-
	GESCHAEFTSBUCH.....		0.04	0.02	-	-	-	-	-	-
745	ANDERE VERBRAUCHSGUETER FUER SCHREIB- UND BUEROZWECKE.....		1.72	0.55	3.65	0.73	2.37	0.78	0.42	0.28
7451	BLEISTIFTE, FARBSTIFTE, SCHREIBKREIDE 1) "KOHLE 1) U.AE. 1).....		0.50	0.16	1.03	0.20	0.70	0.23	0.11	0.07
	BLEISTIFT.....		0.50	0.16	1.03	0.20	0.70	0.23	0.11	0.07
7459	SONSTIGE VERBRAUCHSGUETER FUER SCHREIB- UND BUEROZWECKE (OHNE UNTERRICHTS- UND KUNSTLERFARBEN).....		1.22	0.35	2.62	0.53	1.67	0.55	0.31	0.21
	FARBAND.....		0.08	0.02	0.17	0.03	0.11	0.04	0.01	0.01
	FUELLWALTERPATRONEN.....		0.96	0.31	2.11	0.43	1.34	0.44	0.24	0.16
	KOHLERPAPIER.....		0.07	0.02	0.11	0.02	0.07	0.02	0.04	0.03
	HEFTKLAMMERN.....		0.11	0.04	0.23	0.05	0.15	0.05	0.02	0.01
749	ANDERE VERBRAUCHSGUETER FUER BILDUNG, UNTERHALTUNG, FREIZEIT.....		4.35	1.40	9.36	1.89	5.43	1.79	1.61	1.05
7491	BATTERIEN FUER RUNDFUNKEMPFANGS- TONBAND-, FOTOGRAFI- FILMAUFNAHMEGERAETE, SPIELWAREN U.AE. ....		2.45	0.79	5.45	1.10	3.28	1.08	1.23	0.81
	BATTERIE, MONOZELLE.....		2.45	0.79	5.45	1.10	3.28	1.08	1.23	0.81
7495	KERZEN.....		0.78	0.25	0.90	0.18	0.42	0.14	0.22	0.14
7497	UNTERRICHTS- UND KUNSTLERFARBEN, MODELLIER- MASSEN 1), GRANULAT 1) U.AE. 1).....		1.12	0.36	3.01	0.61	1.73	0.57	0.16	0.10
	FARBKASTEN.....		1.12	0.36	3.01	0.61	1.73	0.57	0.16	0.10
75	UNTERRICHTSLEISTUNGEN (OHNE FAHRSCHULE).....		20.18	6.50	59.00	11.88	36.86	12.11	0.08	0.05
751	Dienstleistungen der Kindergaerten, -horte u.ae..		6.65	2.14	12.99	2.61	17.62	5.79	0.01	0.01
7511	KINDERGARTENBESUCH.....		6.65	2.14	12.99	2.61	17.62	5.79	0.01	0.01
759	ANDERE UNTERRICHTSLEISTUNGEN.....		13.53	4.36	46.01	9.27	19.24	6.32	0.07	0.04
7594	SPORTUNTERRICHT.....		4.41	1.42	10.93	2.20	2.90	0.95	0.02	0.02
	TENNISUNTERRICHT.....		3.31	1.07	8.20	1.65	2.17	0.71	0.01	0.01
	TANZUNTERRICHT.....		1.10	0.35	2.73	0.55	0.73	0.24	0.01	0.01
7597	SPRACHUNTERRICHT.....		9.12	2.94	35.08	7.07	16.34	5.37	0.05	0.02
	LEHRGANGSGEBUEHR, VOLKSHOCHSCHULE.....		9.12	2.94	35.08	7.07	16.34	5.37	0.05	0.02
76	Dienstleistungen fuer Bildung, Unterhaltung, Freizeit (ohne solche des Beherbergungs- und Gaststaetengewerbes u. Unterrichtsleistungen)...		48.72	15.69	87.41	17.61	50.03	16.44	16.54	12.15
761	BESUCH VON THEATER-, KINO-, SPORTVERAN- STALTUNGEN U.AE. ....		15.22	4.90	27.52	5.54	13.42	4.41	2.61	1.71
7611	BESUCH VON THEATERAUFFUEHRUNGEN.....		9.29	2.99	17.88	3.60	6.00	1.97	1.92	1.26
	SCHAUSPIEL, EINZELKARTE.....		3.23	1.04	3.45	0.69	1.17	0.38	0.49	0.32
	SCHAUSPIEL, ABONNEMENT.....		2.67	0.86	3.06	0.62	1.04	0.34	-	-
	OPER, EINZELKARTE.....		1.79	0.57	6.23	1.25	2.09	0.69	1.43	0.94
	OPER, ABONNEMENT.....		1.60	0.52	5.14	1.04	1.70	0.56	-	-
7614	BESUCH VON KINOFILMAUFFUEHRUNGEN.....		4.32	1.39	7.24	1.46	5.08	1.67	0.31	0.20
7615	BESUCH VON SPORTVERANSTALTUNGEN.....		1.61	0.52	2.40	0.48	2.34	0.77	0.38	0.25
	EINTRITTSKARTE ZUM FUSSBALLSPIEL.....		1.61	0.52	2.40	0.48	2.34	0.77	0.38	0.25
765	RUNDFUNK- UND FERNSEHGEBUEHREN.....		17.34	5.59	15.04	3.03	14.84	4.88	10.53	6.90
	RUNDFUNKGEBUEHR (GRUNDGEBUEHR).....		5.90	1.90	5.11	1.03	1.66	2.58	2.35	1.55
	FERNSEHGEBUHR.....		11.44	3.69	9.93	2.00	9.79	3.22	6.95	4.55

1) OHNE PREISREPRESENTANT FUER DIESE GUETERART.

PREISINDEX FUER DIE LEBENSHALTUNG  
WAEGUNGSSCHEMATA 1985

SEA	WARE	LEISTUNG	ALLE PRIVATEN		4-PERSONEN-HAUS-		4-PERSONEN-HAUS-		2-PERSONEN-HAUS-	
			HAUSHALTE		HALTE VON BEAM- TEN U. ANGESTELL- TEN MIT HOE- HEREM EINKOMMEN		HALTE VON ARBEI- TERN U. ANGESTELL- TERN MIT MITT- LEREM EINKOMMEN		HALTE VON RENTEN- UND SOZIALHILFE- EMPFÄNGERN	
			WÄGUNGSANTEIL							
NR.			DM	O/00	DM	O/00	DM	O/00	DM	O/00
769	ANDERE DIENSTLEISTUNGEN FUER BILDUNG, UNTER- HALTUNG, FREIZEIT.....	1)	16.16	5.20	44.85	9.04	21.77	7.15	5.40	3.94
7691	BESUCH VON FREI- UND HALLENBAEDERN (OHNE THERMALBAEDER).....	1)	2.78	0.89	6.39	1.29	6.29	2.07	1.02	0.67
	EINTRITTSKARTE FUER HALLENBAD.....	1)	2.78	0.89	6.39	1.29	6.29	2.07	1.02	0.67
7693	MIETE FUER BUECHER, ZEITSCHRIFTEN, VIDEOFILME U.AE. 1).....	1)	0.96	0.31	2.01	0.40	2.25	0.74	0.99	0.65
	LEIHGEBUEHR FUER VIDEOFILM.....	1)	0.96	0.31	2.01	0.40	2.25	0.74	0.99	0.65
7697	DIENSTLEISTUNGEN VON FOTOGRAFEN, FILMLABORS U.AE. 1) (AUCH FOTOKOPIEN 1)).....	1)	10.96	3.53	33.09	6.67	10.11	3.32	2.65	1.74
	KLEINBILDFARBFILM, ENTWICKELN.....	1)	1.34	0.43	3.71	0.76	1.24	0.41	0.35	0.23
	KLEINBILDFARBFILM, VERGROSSERN.....	1)	9.62	3.10	29.38	5.92	8.87	2.91	2.30	1.51
7699	SONSTIGE DIENSTLEISTUNGEN FUER BILDUNG, UNTERHALTUNG, FREIZEIT.....	1)	1.46	0.47	3.36	0.68	3.12	1.02	0.74	0.48
	WETTGEBUEHREN.....	1)	1.17	0.38	2.82	0.57	2.70	0.89	0.66	0.43
	JAGDSCHENKGEHUEHREN.....	1)	0.14	0.04	0.33	0.07	0.11	0.03	-	-
	FISCHEREIGEUEHREN.....	1)	0.15	0.05	0.21	0.04	0.31	0.10	0.08	0.05
77	PFLANZEN, QUETER FUER DIE GARTENPFLEGE.....		28.90	9.31	43.47	8.76	24.11	7.92	13.97	9.16
771	SCHNITTBLUMEN UND TOPFPFLANZEN.....		14.23	4.58	22.07	4.45	11.58	3.80	8.22	5.39
7711	SCHNITTBLUMEN.....		9.12	2.94	13.90	2.80	7.85	2.58	5.36	3.51
7715	TOPFPFLANZEN (EINSCHL. HYDROKULTUREN).....		5.11	1.64	8.17	1.65	3.73	1.22	2.86	1.88
773	LEBENDE PFLANZEN (EINSCHL. SAMEN, ABER OHNE TOPFPFLANZEN).....	1)	7.22	2.32	10.74	2.16	5.87	1.93	3.08	2.02
775	GARTENGERAETE U.A. GEBRAUCHSQUETER FUER DIE GARTENPFLEGE (OHNE PFLANZEN).....		4.18	1.35	6.00	1.21	3.51	1.15	1.90	1.24
7751	MOTORISCH ANGETRIEBENE GARTENGERAETE.....		1.36	0.44	1.96	0.39	1.08	0.35	0.67	0.44
	ELEKTRO-RASENMAEHER.....		0.74	0.24	1.08	0.21	0.59	0.19	0.56	0.37
	ELEKTRISCHE HECKENSCHERE.....		0.62	0.20	0.86	0.18	0.49	0.16	0.11	0.07
7755	BODENBERARBEITUNGSGERAETE.....		0.82	0.26	0.19	0.04	0.12	0.04	0.03	0.02
	SPATEN.....		0.82	0.26	0.19	0.04	0.12	0.04	0.03	0.02
7759	SONSTIGE GEBRAUCHSQUETER FUER DIE GARTENPFLEGE..		2.00	0.65	3.85	0.78	2.31	0.76	1.20	0.78
	GARTENSCHERE.....		0.46	0.15	0.90	0.18	0.56	0.18	0.21	0.14
	BLUMENTOPF.....		0.27	0.09	0.50	0.10	0.32	0.12	0.15	0.10
	GARTENSCHLAUCH.....		0.38	0.12	0.73	0.15	0.45	0.15	0.17	0.11
	GISSKANNE.....		0.38	0.12	0.72	0.15	0.45	0.15	0.17	0.11
	KLEINGEWACHSHAUS.....		0.51	0.17	1.00	0.20	0.50	0.16	0.50	0.32
777	ANDERE VERBRAUCHSQUETER FUER DIE GARTENPFLEGE....		2.41	0.78	3.56	0.72	2.03	0.67	0.64	0.42
7771	DUENGEMITTEL (AUCH STALLDUENG 1)).....		1.01	0.32	1.49	0.30	0.86	0.28	0.27	0.18
	BLUMENDUENGER.....		1.01	0.32	1.49	0.30	0.86	0.28	0.27	0.18
7779	SONSTIGE VERBRAUCHSQUETER F.D. GARTENPFLEGE.....		1.40	0.46	2.07	0.42	1.17	0.39	0.37	0.24
	PFLANZENSCHUTZMITTEL.....		0.70	0.23	1.04	0.21	0.58	0.19	0.19	0.12
	MITTEL GEGEN UNKRAUT.....		0.70	0.23	1.03	0.21	0.59	0.20	0.18	0.12
778	DIENSTLEISTUNGEN FUER DIE GARTENPFLEGE.....		0.86	0.28	1.10	0.22	1.12	0.37	0.13	0.09
	ENTGELTE FUER DIE GARTENPFLEGE.....		0.86	0.28	1.10	0.22	1.12	0.37	0.13	0.09
78	TIERE, QUETER FUER DIE TIERHALTUNG.....		11.33	3.65	12.29	2.48	10.54	3.46	4.46	2.92
781	LEBENDE TIERE.....		1.22	0.39	1.48	0.30	1.32	0.43	0.35	0.23
7811	HEIMTIERE.....		1.22	0.39	1.48	0.30	1.32	0.43	0.35	0.23
	WELLENSTICH.....		0.36	0.11	0.45	0.09	0.40	0.13	0.10	0.07
	ZIERFISCH, GUPPY.....		0.22	0.07	0.30	0.06	0.26	0.08	0.08	0.05
	DACKEL-WELPE.....		0.64	0.21	0.73	0.15	0.66	0.22	0.17	0.11
783	GEBRAUCHSQUETER FUER DIE TIERHALTUNG.....		1.13	0.37	1.57	0.32	1.60	0.52	0.09	0.06
7831	GEBRAUCHSQUETER FUER DIE HEIMTIERHALTUNG.....		1.13	0.37	1.57	0.32	1.60	0.52	0.09	0.06
	HUNDE-TRIMM-MASCHINE.....		0.57	0.19	0.79	0.16	0.80	0.26	0.05	0.03
	VOGELKAEFIG.....		0.56	0.18	0.78	0.16	0.80	0.26	0.04	0.03
785	VERBRAUCHSQUETER FUER DIE TIERHALTUNG.....		6.05	1.95	6.73	1.36	6.44	2.12	3.73	2.44
7851	ARZNEIMITTEL FUER HEIMTIERE.....		0.45	0.15	0.47	0.10	0.40	0.13	0.27	0.17
7853	FUTTER FUER HEIMTIERE.....		5.60	1.80	6.26	1.26	6.04	1.99	3.46	2.27
	HUNDEFUTTER.....		4.65	1.50	4.86	0.98	4.70	1.55	2.69	1.76
	VOGELFUTTER.....		0.95	0.30	1.40	0.28	1.34	0.44	0.77	0.51
787	DIENSTLEISTUNGEN VON TIERAERZTEN, TIER- PFLEGERN 1) U.AE. 1).....	1)	2.93	0.94	2.51	0.50	1.18	0.39	0.29	0.19
7871	DIENSTLEISTUNGEN FUER HEIMTIERE.....	1)	2.93	0.94	2.51	0.50	1.18	0.39	0.29	0.19
	DIENSTLEISTUNGEN VON TIERAERZTEN.....	1)	2.93	0.94	2.51	0.50	1.18	0.39	0.29	0.19
79	FREMDE INSTALLATIONEN UND REPARATUREN AN GEBRAUCHSQUETERN FUER BILDUNG, UNTER- HALTUNG, FREIZEIT.....	1)	5.33	1.72	6.17	1.24	3.73	1.23	3.24	2.12
795	FREMDE REPARATUREN AN GEBRAUCHSQUETERN FUER BILDUNG, UNTERHALTUNG, FREIZEIT.....	1)	5.33	1.72	6.17	1.24	3.73	1.23	3.24	2.12
7951	FREMDE REPARATUREN AN FERNSEHEMPFANGS-, RUND- FUNKEMPFANGS- 1) U. PHONOGERAETEN 1).....	1)	5.33	1.72	6.17	1.24	3.73	1.23	3.24	2.12

1) OHNE PREISREPRESENTANT FUER DIESE QUETERART.

PREISINDEX FÜR DIE LEBENSHALTUNG  
WÄGUNGSSCHEMATA 1985

SEA	WARE	LEISTUNG	ALLE PRIVATEN		4-PERSONEN-HAUS-		4-PERSONEN-HAUS-		2-PERSONEN-HAUS-	
			HAUSHALTE		HALTE VON BEAM- TEN U. ANGESTELL- TEN MIT HOE- HEREM EINKOMMEN		HALTE VON ARBEI- TERN U. ANGESTELL- TEN MIT MITT- LEREM EINKOMMEN		HALTE VON RENTEN- UND SOZIALHILFE- EMPFÄNGERN	
			WÄGUNGSANTEIL							
NR.			DM	0/00	DM	0/00	DM	0/00	DM	0/00
8	GUETER FUER DIE PERSOENLICHE AUSSTATTUNG, DIENST- LEISTUNGEN DES BEHERBERGUNGSGEWERBES SOWIE GUETER SONSTIGER ART.....		339.66	109.41	653.83	131.71	248.04	81.48	79.63	52.18
81	GUETER FUER DIE PERSOENLICHE AUSSTATTUNG.....		22.66	7.30	40.46	8.15	18.12	5.95	5.96	3.91
811	UHREN.....		4.68	1.51	6.65	1.34	4.00	1.31	1.20	0.79
8113	ARMBAND- UND TASCHENUHREN <sup>1)</sup> MIT EINEM GEHAEUSE AUS SONSTIGEM MATERIAL.....		3.30	1.06	4.61	0.93	3.02	0.99	0.71	0.47
	DAMEN-QUARZARMANDUHR, STAHLGEHAEUSE.....		1.24	0.40	1.84	0.37	1.21	0.40	0.29	0.19
	HERREN-QUARZARMANDUHR EDELSTAHLGEHAEUSE.....		2.06	0.66	2.77	0.56	1.81	0.59	0.42	0.28
8115	STAND-, WAND- UND TISCHUHREN (OHNE WECKER).....		0.70	0.23	1.15	0.23	0.31	0.10	0.16	0.10
	KUECHENUHR.....		0.70	0.23	1.15	0.23	0.31	0.10	0.16	0.10
8119	SONSTIGE UHREN (OHNE UHRENRADIOS).....		0.68	0.22	0.89	0.18	0.67	0.22	0.33	0.22
	QUARZWECKER.....		0.68	0.22	0.89	0.18	0.67	0.22	0.33	0.22
812	SCHMUCK.....		10.95	3.53	18.01	3.63	5.08	1.67	1.83	1.20
8121	AUS EDELMETALL, ECHTEN PERLEN <sup>1)</sup> , EDEL- ODER SCHMUCKSTEINEN <sup>1)</sup> .....		7.87	2.54	13.53	2.73	2.59	0.85	1.19	0.78
	TRAURINGE.....		3.43	1.11	5.87	1.18	1.23	0.41	0.70	0.46
	DIAMANTRING.....		1.97	0.63	2.71	0.55	0.56	0.18	-	-
	ARMSCHMUCK AUS SILBER.....		1.23	0.40	2.47	0.50	0.40	0.13	0.24	0.16
	SILBERKETTE..... <sup>1)</sup>		1.24	0.40	2.48	0.50	0.40	0.13	0.25	0.16
8129	AUS UNEDEM METALL, KUNSTSTOFF, GLAS UND SONSTIGEM MATERIAL <sup>1)</sup> .....		3.08	0.99	4.46	0.90	2.49	0.82	0.64	0.42
	HERREN-UHRARMBAND.....		0.92	0.30	1.34	0.27	0.75	0.25	0.19	0.12
	ARMSCHMUCK AUS UNEDEM METALL.....		2.16	0.69	3.14	0.63	1.74	0.57	0.45	0.30
814	RAUCHERARTIKEL.....		0.83	0.27	0.75	0.15	1.02	0.34	0.41	0.27
8141	GEBRAUCHSGUETER FUER RAUCHER (OHNE SOLCHE AUS EDELMETALL ODER SCHMUCKSTEINEN).....		0.27	0.09	0.30	0.06	0.13	0.05	0.04	0.03
	TABAKPFEIFE.....		0.10	0.03	0.11	0.02	0.05	0.02	0.02	0.01
	GAS-FEUERZEUG.....		0.17	0.06	0.19	0.04	0.08	0.03	0.02	0.02
8145	VERBRAUCHSGUETER FUER RAUCHER (OHNE TABAKWAREN).....		0.56	0.18	0.45	0.09	0.89	0.29	0.37	0.24
	FEUERSTEINE.....		0.15	0.05	0.15	0.03	0.29	0.09	0.12	0.08
	GASAMPULLE FUER FEUERZEUGE.....		0.41	0.13	0.30	0.06	0.60	0.20	0.25	0.16
817	ANDERE LEDER- UND TÄESCHNERWAREN.....		5.23	1.68	12.19	2.45	6.52	2.14	1.89	1.24
	AKTENKOFFER, -TASCHEN UND -MAPPEN (AUCH SCHREIB- UND DOKUMENTENMAPPEN, ABER OHNE SCHULRANZEN)									
8171	AUS LEDER.....		2.24	0.72	5.52	1.11	2.22	0.73	0.77	0.50
	AKTENTASCHE.....		2.24	0.72	5.52	1.11	2.22	0.73	0.77	0.50
8172	AUS KUNSTSTOFFFOLIEN ODER SONST. MATERIAL.....		0.52	0.17	1.02	0.21	1.02	0.34	0.23	0.15
	AKTENKOFFER..... <sup>1)</sup>		0.52	0.17	1.02	0.21	1.02	0.34	0.23	0.15
8173	SCHULRANZEN (AUCH KINDERGARTENTASCHEN)..... <sup>1)</sup>		0.60	0.19	1.36	0.27	0.92	0.30	0.03	0.02
	SCHULMAPPE, SYNTHET. MATERIAL.....		0.60	0.19	1.36	0.27	0.92	0.30	0.03	0.02
8175	HANDKOFFER UND REISETASCHEN (OHNE AKTENKOFFER) AUS KUNSTSTOFFFOLIEN ODER SONST. MATERIAL.....		1.17	0.38	2.69	0.54	1.47	0.48	0.56	0.37
	REISETASCHE.....		0.46	0.15	1.15	0.23	0.84	0.28	0.22	0.15
	KOFFER.....		0.36	0.12	0.78	0.16	0.44	0.14	0.23	0.15
	SCHALENKOFFER..... <sup>1)</sup>		0.35	0.11	0.76	0.15	0.19	0.06	0.11	0.07
8176	GELDBÖRSEN, GELDSCHIEIN- <sup>1)</sup> BRIEF- UND AUSWEISTASCHEN <sup>1)</sup> AUS LEDER.....		0.70	0.22	1.60	0.32	0.89	0.29	0.30	0.20
	GELDSCHIEINTASCHE F. HERREN.....		0.70	0.22	1.60	0.32	0.89	0.29	0.30	0.20
819	ANDERE GUETER FUER DIE PERSOENLICHE AUSSTATTUNG.....		0.97	0.31	2.86	0.58	1.80	0.49	0.63	0.41
8191	SCHIRME FUER HERREN.....		0.18	0.06	0.53	0.11	0.32	0.10	0.11	0.07
	HERREN-TASCHENSCHIRM.....		0.18	0.06	0.53	0.11	0.32	0.10	0.11	0.07
8193	SCHIRME FUER DAMEN.....		0.34	0.11	0.94	0.19	0.66	0.22	0.23	0.15
	DAMEN-STUETZSCHIRM.....		0.34	0.11	0.94	0.19	0.66	0.22	0.23	0.15
8197	SONNENBRILLEN MIT OPTISCH NICHT BEAR- BEITETEN GLAESERN.....		0.45	0.14	1.39	0.28	0.52	0.17	0.29	0.19
	SONNENBRILLE F. HERREN.....		0.45	0.14	1.39	0.28	0.52	0.17	0.29	0.19
82	BEGRAEBNISARTIKEL.....		2.58	0.83	2.53	0.51	1.86	0.61	2.29	1.50
821	BLUMEN, KRAENZE (EINSCHL. ZUSTELLUNG).....		2.58	0.83	2.53	0.51	1.86	0.61	2.29	1.50
83	DIENSTLEISTUNGEN DES BEHERBERGUNGSGEWERBES (OHNE PAUSCHALREISEN).....		43.29	13.94	120.94	24.36	59.07	19.40	22.31	14.62
831	UEBERNACHTUNG IN HOTELS, GASTHÖFEN, PENSIONEN, PRIVATQUARTIEREN U.Ä. (OHNE DAUERMIETEN).....		21.64	6.96	60.47	12.18	29.60	9.72	11.15	7.31
8314	UEBERNACHTUNGEN IN HOTELS MIT FRUEHSTUECK.....		19.48	6.27	54.42	10.96	26.64	8.78	10.03	6.57
8319	FERIEN AUF DEM LANDE..... <sup>1)</sup>		2.16	0.69	6.05	1.22	2.96	0.97	1.12	0.74
833	UEBERNACHTUNG IN FERIEN- <sup>1)</sup> UND ERHOLUNGSHEIMEN (AUCH IN JUGENDHERBERGEN)..... <sup>1)</sup>		2.16	0.70	6.05	1.22	2.95	0.97	1.11	0.73
8332	UEBERNACHTUNG IN JUGENDHERBERGEN.....		2.16	0.70	6.05	1.22	2.95	0.97	1.11	0.73
835	MIETE FUER FERIENWOHNUNGEN, -HAEUER, U.Ä. .... <sup>1)</sup>		17.33	5.58	48.37	9.74	23.57	7.74	8.93	5.85
837	ZELT- UND CAMPINGPLATZGEBUEHREN.....		2.16	0.70	6.05	1.22	2.95	0.97	1.12	0.73

1) OHNE PREISREPRÄSENTANT FÜR DIESE GUETERART.

PREISINDEX FÜR DIE LEBENSHALTUNG  
WÄGUNGSSCHEMATA 1985

SEA	WARE	ALLE PRIVATEN HAUSHALTE	4-PERSONEN-HAUS- HALTE VON BEAM- TEN U. ANGESTELL- TEN MIT HOE- HEREM EINKOMMEN		4-PERSONEN-HAUS- HALTE VON ARBEIT- TERN U. ANGESTELL- TEN MIT MITT- LEREM EINKOMMEN		2-PERSONEN-HAUS- HALTE VON RENTEN- UND SOZIALHILFE- EMPFÄNGERN		
			WÄGUNGSANTEIL						
			DM	O/00	DM	O/00	DM	O/00	DM
85	PAUSCHALREISEN.....	38.30	12.34	65.11	13.12	25.01	8.22	11.04	7.23
851	FLUGREISEN.....	24.76	7.98	46.30	9.33	11.29	3.71	-	-
853	SCHIFFSREISEN.....	1.19	0.38	2.35	0.47	0.31	0.10	-	-
855	BAHN- UND BUSREISEN.....	12.35	3.98	16.46	3.32	13.41	4.41	11.04	7.23
87	Dienstleistungen der Kreditinstitute und Versicherungen.....	199.67	64.32	373.38	75.21	112.02	36.80	28.04	18.37
871	Dienstleistungen der Kreditinstitute.....	3.64	1.17	8.91	1.79	5.61	1.84	2.03	1.33
875	Dienstleistungen der Versicherungen.....	196.03	63.15	364.47	73.42	106.41	34.96	26.01	17.04
	Freiwillige Beiträge zur Krankenversicherung..	115.38	37.17	272.46	54.88	25.89	8.50	4.25	2.78
	Beiträge zur Kraftfahrzeugversicherung.....	44.82	14.44	55.10	11.10	44.98	14.78	9.42	6.17
	Beiträge zu sonstigen privaten Versicherungen (ohne Lebens- und Gebäudeversicherungen).....	35.83	11.54	36.91	7.44	35.54	11.68	12.34	8.06
89	Dienstleistungen und fremde Reparaturen sonstiger Art.....	33.16	10.68	51.41	10.36	31.96	10.50	9.99	6.55
891	Dienstleistungen sonstiger Art.....	12.45	4.01	20.86	4.20	9.20	3.02	2.98	1.96
8913	Kulthandlungen.....	0.80	0.26	1.28	0.26	0.72	0.24	0.20	0.13
	Friedhofsgebühren.....	0.80	0.26	1.28	0.26	0.72	0.24	0.20	0.13
8915	Rechtsberatung u.ä. (ohne Gerichtskosten).....	7.28	2.34	12.24	2.46	5.30	1.74	1.74	1.14
8919	Sonstige Dienstleistungen a.n.g. ....	4.37	1.41	7.34	1.48	3.18	1.04	1.04	0.69
	Druck von Danksagungskarten.....	1.75	0.56	2.94	0.59	1.27	0.41	0.42	0.28
	Kleinanzeige.....	2.62	0.85	4.40	0.89	1.91	0.63	0.62	0.41
895	Fremde Reparaturen an Gütern für die persönliche Ausstattung.....	1.29	0.41	2.04	0.41	0.96	0.32	0.81	0.53
	Reinigung einer Herren-Armbanduhr.....	1.29	0.41	2.04	0.41	0.96	0.32	0.81	0.53
899	Kfz-Steuer und sonstige Gebühren.....	19.42	6.26	26.51	5.75	21.80	7.16	6.20	4.06
8991	Kfz-Steuer.....	15.28	4.92	22.07	4.45	18.17	5.97	3.86	2.53
8995	Sonstige Gebühren (Reisepass u.ä.).....	4.14	1.34	6.44	1.30	3.63	1.19	2.34	1.53

1) OHNE PREISREPRÄSENTANT FÜR DIESE GÜTERART.