

PREISE

FACHSERIE

17

Reihe 7

Preise und Preisindizes für die Lebenshaltung

Mai 1985

Statistisches Bundesamt
Bibliothek - Dokumentation - Archiv



HERAUSGEBER: STATISTISCHES BUNDESAMT WIESBADEN

VERLAG: W. KOHLHAMMER GMBH STUTTGART UND MAINZ

Hinweis:

Ab Seite 63 dieser Veröffentlichung finden Sie den bereits in Wirtschaft und Statistik, 5/1985 veröffentlichten methodischen Aufsatz "Zur Neuberechnung des Index der Einzelhandelspreise auf Basis 1980" einschl. des Wägungsschemas.

Herausgeber:
Statistisches Bundesamt
Gustav-Stresemann-Ring 11
6200 Wiesbaden

Auslieferung:
Verlag W. Kohlhammer GmbH
Abt. Veröffentlichungen des Statistischen
Bundesamtes
Philipp-Reis-Str. 3
6500 Mainz 42
Telefon: 06131/59094-95
Telex: 4187768 DGV

Erscheinungsfolge: monatlich

Erschienen im Juni 1985

Preis: DM 8,80

Bestellnummer: 2170700 - 85105

Nachdruck - auch auszugsweise - nur mit Quellenangabe
unter Einsendung eines Belegexemplares gestattet.

Inhalt

	Seite
 T e x t t e i l	
1 Erläuterungen	5
2 Aktuelle Ergebnisse	11
3 Schaubild	12
 T a b e l l e n t e i l	
1 Preisindex für die Lebenshaltung (Aktuelle Ergebnisse)	
1.1 Alle privaten Haushalte	14
Gliederung nach Hauptgruppen (Verwendungszweck)	
Gliederung nach Dauerhaftigkeit und Wert der Güter	
Gliederung nach Waren, Leistungen und Wohnungsnutzung	
Kraftfahrer-Preisindex	
Gliederung nach Gruppen und Untergruppen (Verwendungszweck)	
1.2 4-Personen-Haushalte von Angestellten und Beamten mit höherem Einkommen	19
Gliederung nach Hauptgruppen (Verwendungszweck)	
Gliederung nach Dauerhaftigkeit und Wert der Güter	
Gliederung nach Waren, Leistungen und Wohnungsnutzung	
1.3 4-Personen-Arbeitnehmerhaushalte mit mittlerem Einkommen	20
Gliederung nach Hauptgruppen (Verwendungszweck)	
Gliederung nach Bedarfsgruppen	
Gliederung nach Dauerhaftigkeit und Wert der Güter	
Gliederung nach Waren, Leistungen und Wohnungsnutzung	
1.4 2-Personen-Haushalte von Renten- und Sozialhilfeempfängern	21
Gliederung nach Hauptgruppen (Verwendungszweck)	
Gliederung nach Bedarfsgruppen	
Gliederung nach Dauerhaftigkeit und Wert der Güter	
Gliederung nach Waren, Leistungen und Wohnungsnutzung	
1.5 Einfache Lebenshaltung eines Kindes	22
Gliederung nach Hauptgruppen (Verwendungszweck)	
Gliederung nach Bedarfsgruppen	
2 Index der Einzelhandelspreise (Aktuelle Ergebnisse)	
2.1 Institutionelle Gliederung	23
2.2 Gliederung nach dem Warenverzeichnis für die Binnenhandelsstatistik	24
2.3 Gliederung nach dem Güterverzeichnis für den Privaten Verbrauch	25
3 Preisindex für die Lebenshaltung (Mittelfristige Übersichten)	
3.1 Preisindex für die Lebenshaltung aller privaten Haushalte	
Absolute Werte und Relative Veränderungen gegenüber den entsprechenden	
Vorjahresergebnissen	
3.1.1 Gliederung nach Hauptgruppen	26
3.1.2 Gliederung nach Waren, Leistungen und Wohnungsnutzung	28
3.1.3 Entwicklung der Wohnungsmieten	30
3.1.4 "Kraftfahrer-Preisindex"	30
3.2 Preisindex für die Lebenshaltung abgegrenzter Verbrauchergruppen	
Absolute Werte und Relative Veränderungen gegenüber den entsprechenden	
Vorjahresergebnissen	
3.2.1 Gliederung nach Hauptgruppen	
4-Personen-Haushalte von Angestellten und Beamten mit höherem Einkommen	
4-Personen-Arbeitnehmerhaushalte mit mittlerem Einkommen	
2-Personen-Haushalte von Renten- und Sozialhilfeempfängern	
Einfache Lebenshaltung eines Kindes	
3.2.2 Gliederung nach Waren, Leistungen und Wohnungsnutzung	
4-Personen-Haushalte von Angestellten und Beamten mit höherem Einkommen	
4-Personen-Arbeitnehmerhaushalte mit mittlerem Einkommen	
2-Personen-Haushalte von Renten- und Sozialhilfeempfängern	

	Seite
4 Index der Einzelhandelspreise (Mittelfristige Übersichten)	
4.1 Institutionelle Gliederung	38
4.2 Gliederung nach dem Warenverzeichnis für die Binnenhandelsstatistik	39
4.3 Gliederung nach dem Güterverzeichnis für den Privaten Verbrauch	40
5 Preisindex für die Lebenshaltung aller privaten Haushalte und für abgegrenzte Verbrauchergruppen auf Originalbasis und umbasiert (Langfristige Übersichten)	
5.1 Gesamtindex auf Originalbasis und umbasiert auf 1976 = 100 und 1970 = 100	41
5.2 Entwicklung der Wohnungsmieten umbasiert auf 1976 = 100 und 1970 = 100	43
5.3 Alle privaten Haushalte mit Wohnungsmiete und für abgegrenzte Verbrauchergruppen umbasiert auf 1962 = 100	44
5.4 4-Personen-Arbeitnehmerhaushalte mit mittlerem Einkommen	
5.4.1 Gesamtindex umbasiert auf 1962, 1958, 1950, 1938, 1913/14 = 100	45
5.4.2 Gliederung nach Bedarfsgruppen	47
6 Index der Einzelhandelspreise (Langfristige Übersichten)	
6.1 Institutionelle Gliederung umbasiert auf 1976, 1970, 1962 = 100	48
7 Verbraucherpreise	
7.1 Ausgewählte Güter der Lebenshaltung im Bundesdurchschnitt	
Nahrungsmittel, Getränke, Tabakwaren	50
Bekleidung, Schuhe	52
Wohnungsmieten, Energie	54
Haushaltsgüter	54
Gesundheits- und Körperpflege	56
Verkehr, Nachrichtenübermittlung	57
Bildung, Unterhaltung, Freizeit	58
Persönlicher Bedarf, Sonstiges	60
8 Kommunale Gebühren für Wasser, Abwasserbeseitigung, Müllabfuhr und Straßenreinigung	61

Die Angaben beziehen sich auf das Bundesgebiet; sie schließen Berlin (West) ein.

Zeichenerklärung

r =	berichtigte Zahl	=	grundsätzliche Änderung innerhalb einer Reihe, die den zeitlichen Vergleich beeinträchtigt.
- =	nichts vorhanden		
. =	Zahlenwert unbekannt oder geheimzuhalten		

Abkürzungen

D	=	Durchschnitt	m ³	=	Kubikmeter
Hj.	=	Halbjahr	km	=	Kilometer
EH.M.	=	Einzelhandel mit	g	=	Gramm
a.n.g.	=	anderweitig nicht genannt	kg	=	Kilogramm
i. Tr.	=	in Trockenmasse	ml	=	Milliliter
mm	=	Millimeter	l	=	Liter
cm	=	Zentimeter	hl	=	Hektoliter
cm ³	=	Kubikzentimeter	kw	=	Kilowatt
dm ²	=	Quadratdezimeter	kwh	=	Kilowattstunde
m	=	Meter	V	=	Volt
m ²	=	Quadratmeter			

Ergebnisse der Länder werden in den "Statistischen Berichten" der Statistischen Landesämter unter der Kennziffer M I 2 veröffentlicht.

1 Erläuterungen

1 Die Preisindizes für die Lebenshaltung und der Index der Einzelhandelspreise messen die Preisentwicklung auf der Stufe des Privaten Verbrauchs bzw. auf der Stufe des Einzelhandelsverkaufs. Die Bezugsgröße dieser Indizes ist die Summe der Ausgaben für den Privaten Verbrauch bei den zugrunde liegenden privaten Haushalten bzw. die Summe der Umsätze im Einzelhandel im Basisjahr (gegenwärtig für die Preisindizes der Lebenshaltung: 1980 und dem Index der Einzelhandelspreise: 1980), wie sie durch die Statistik der Wirtschaftsrechnungen privater Haushalte bzw. durch die Statistik der Umsätze im Einzelhandel nachgewiesen wird. Im Hinblick auf die wesentlichen Rechenvorgänge kann der Index als der gewogene Durchschnitt aus den Preisveränderungszahlen (Durchschnittsmeßzahlen) bezeichnet werden, die für eine repräsentative Auswahl von Lebenshaltungsgütern bzw. Einzelhandelswaren gebildet werden. Als Wägungszahlen (= Indexgewichte) dienen die Ausgaben der privaten Haushalte bzw. die Umsatzzahlen für diejenigen Güter im Basisjahr, für die Einzelpreisreihen als repräsentativ angesehen werden. Die Liste dieser Güter mit den jeweiligen Wägungszahlen wird in der Öffentlichkeit oft auch einfach als der "Warenkorb" bezeichnet.

2 Die Preisreihen werden in der Form von Meßzahlen auf der Grundlage des Preisstandes im Basisjahr (= 100) dargestellt. Sie beruhen in der Regel auf den Ergebnissen monatlicher Preiserhebungen bei einer repräsentativen Auswahl von Unternehmen des Einzelhandels, des Handwerks, des Beherbergungs- und Gaststättengewerbes, der öffentlichen Versorgung bzw. von Dienstleistungsunternehmen, freien Berufen, Inhabern von Mietwohnungen (z.T. auch Vermietern) u.a.; Erhebungszeitpunkt ist die Monatsmitte. Damit die monatlichen Werte einer Preisreihe nur "reine" Preisveränderungen zum Ausdruck bringen, müssen alle für die Höhe des Preises maßgeblichen Faktoren, die sog. preisbestimmenden Merkmale, so lange wie möglich konstant gehalten werden. Dies gilt nicht nur für die Mengeneinheit der beobachteten Ware bzw. Leistung und deren qualitative Beschaffenheit, sondern auch für die verschiedenen Handels-, Liefer- und Zahlungsbedingungen. Ändert sich eines dieser Merkmale, so kann die Differenz zwischen dem neuen und dem zu-

letzt gemeldeten Preis eine unechte Preisveränderung enthalten, die eliminiert werden muß.

Die monatlich ermittelten Preise sind effektive Endverbraucherpreise (keine Listenpreise) einschl. Mehrwertsteuer sowie einschl. Verbrauchsteuern (z.B. Mineralölsteuer, Tabaksteuer) und anderer gesetzlicher Abgaben (z.B. Ausgleichsabgaben bei elektrischem Strom, Bevorratungsbeitrag bei Mineralölzeugnissen). Gegenwärtig erfassen die Statistischen Landesämter in 118 über das ganze Bundesgebiet verteilten Gemeinden mehr als 200 000 Einzelpreise für insgesamt rd. 753 Güterarten. Für die Berechnung der verbraucherpreisstatistischen Indizes werden also entsprechend viele Durchschnittsmeßzahlen gebildet. Die Berichtsstellen in den Gemeinden werden so ausgewählt, daß einerseits Geschäfts- und Wohnviertel, andererseits die verschiedenen Handels- und Betriebsformen des Einzelhandels (selbständige Fachgeschäfte, Filialbetriebe, Warenhäuser, Supermärkte etc.) in angemessener Weise repräsentiert werden.

3 Die verbraucherpreisstatistischen Indizes werden nach der sog. Laspeyres-Formel berechnet. Das bedeutet, daß die aus dem gegenwärtigen Basisjahr (1980) stammenden Wägungszahlen bis zur Umstellung der Indizes auf ein neueres Basisjahr unverändert bleiben. Das letzte Basisjahr vor dem gegenwärtigen Basisjahr war das Jahr 1976. Für längerfristige Vergleiche können durchlaufende Reihen durch Verkettung der gegenwärtigen Berechnungsergebnisse auf Basis 1980 = 100 mit den früheren Indexzahlen auf Basis 1976 = 100 für die Zeit vor 1980 gebildet werden. Zu diesem Zweck enthält der Tabellenteil Verkettungsfaktoren, mit denen die früher veröffentlichten Indexzahlen auf Basis 1976 = 100 für die Zeit vor 1980 zwecks Umbasierung auf 1980 = 100 zu multiplizieren sind. Die Angabe eines Verkettungsfaktors fehlt im Tabellenteil 1 bei denjenigen Positionen, für die es keine Indexreihe auf früherer Basis gibt bzw. bei denen eine Verbindung der alten mit der neuen Reihe wegen zu großer Unterschiede in der Auswahl von Preisrepräsentanten problematisch wäre.

Der Absatz 9 über das Rechnen mit Indexzahlen enthält dagegen eine Zusammenstellung von Verkettungsfaktoren, mit denen umgekehrt die verschiedenen Preisindizes für die Lebenshaltung auf Basis 1980 = 100, und zwar jeweils die Reihe für die Lebenshaltung insgesamt, auf ein früheres Basisjahr, z.B. auf 1976 oder 1970, umbasiert werden können. Entsprechendes gilt auch für den Index der Einzelhandelspreise.

4 Der wichtigste Preisindex für die Lebenshaltung ist der für die Gesamtheit aller privaten Haushalte berechnete Index. Daneben gibt es Indizes für verschiedene Haushaltstypen, und zwar für

- 4-Personen-Haushalte von Angestellten und Beamten mit höherem Einkommen,
- 4-Personen-Arbeitnehmerhaushalte mit mittlerem Einkommen,

- 2-Personen-Haushalte von Renten- und Sozialhilfeempfängern sowie
- die einfache Lebenshaltung eines Kindes.

Alle diese Indizes werden außer in der Darstellung für die Lebenshaltung insgesamt für eine große Zahl von Gütergruppen verschiedener Aggregationsstufen ermittelt und veröffentlicht. Die dabei vorrangig angewandten Gliederungsprinzipien sind die der "Systematik der Einnahmen und Ausgaben der privaten Haushalte (SEA)", die in erster Linie die Unterschiede im Verwendungszweck der Güter berücksichtigt. Daneben wird z.T. eine Gruppierung nach Waren (darunter Nahrungsmittel und Saisonnahrungsmittel), Leistungen sowie Wohnungs- und Garagennutzung vorgenommen und eine frühere Gliederung nach "Bedarfsgruppen" angewandt. Wie sich die Haushalte unterscheiden, auf die sich die verschiedenen Preisindizes für die Lebenshaltung beziehen, ist der folgenden Übersicht über wichtige Haushaltsmerkmale zu entnehmen:

Preisindex für die Lebenshaltung	Zahl der Haushaltsmitglieder	Zusammensetzung der Haushalte	Verbrauchsausgaben in DM je Monat je Haushalt
			Basisjahr 1980
Alle privaten Haushalte	2,4	.	2 665 ^{a)}
Haushalte von Angestellten und Beamten mit höherem Einkommen .	4	2 Erwachsene 2 Kinder	4 148 ^{b)}
Arbeitnehmerhaushalte mit mittlerem Einkommen	4	2 Erwachsene 2 Kinder	2 575 ^{c)}
Renten- und Sozialhilfeempfängerhaushalte	2	2 ältere Erwachsene	1 192 ^{d)}

- a) Basisjahr 1976 (für die Zeit von Januar 1976 bis Januar 1980): 2 326 DM; Basisjahr 1970 (für die Zeit von Januar 1968 bis Januar 1976): 1 294 DM; Basisjahr 1962 (Januar 1962 bis Januar 1968): 740 DM.
- b) Basisjahr 1976 (Januar 1976 bis Januar 1980): 3 298 DM; Basisjahr 1970 (Januar 1968 bis Januar 1976): 1 996 DM; Basisjahr 1962 (Januar 1962 bis Januar 1968): 1 528 DM.

- c) Basisjahr 1976 (Januar 1976 bis Januar 1980): 2 053 DM; Basisjahr 1970 (Januar 1968 bis Januar 1976): 1 157 DM; Basisjahr 1962 (Januar 1961 bis Januar 1968): 742 DM; Basisjahr 1958 (Januar 1957 bis Januar 1961): 570 DM; Basisjahr 1950 (von 1945 bis Januar 1957): 300 DM.
- d) Basisjahr 1976 (Januar 1976 bis Januar 1980): 889 DM; Basisjahr 1970 (Januar 1968 bis Januar 1976): 532 DM; Basisjahr 1962 (Januar 1961 bis Januar 1968): 310 DM; Basisjahr 1958 (Januar 1957 bis Januar 1961): 260 DM.

Dem Preisindex für die einfache Lebenshaltung eines Kindes liegt nicht, wie den anderen Indizes, ein statistisch nachgewiesener "Warenkorb", sondern ein von Experten der Jugendhilfe und -betreuung entwickeltes Bedarfsschema zugrunde. Es be-

rücksichtigt den Mindestbedarf im Jahr 1980 von Kindern vom 1. bis 18. Lebensjahr, die als Erstkinder von der Mutter oder deren Verwandten betreut werden (das Bedarfsschema stammt aus dem Jahr 1976 und wurde mit der Preisentwicklung auf 1980 fortgerechnet).

5 Der Index der Einzelhandelspreise wird sowohl institutionell nach der "Systematik der Wirtschaftszweige" (1979) als auch warenmäßig gegliedert. Die Gruppierung nach Waren erfolgt einmal nach dem "Warenverzeichnis für die Binnenhandelsstatistik" (1978), zum anderen nach dem "Güterverzeichnis für den Privaten Verbrauch" (1963).

Der durchlaufenden Reihe des Einzelhandelspreisindex liegt die Umsatzstruktur des Einzelhandels der nachfolgend genannten Jahre zugrunde: 1950 (für die Zeit bis Januar 1962); 1962 (von Januar 1962 bis Januar 1968); 1970 (von Januar 1968 bis Januar 1976); 1976 (von Januar 1976 bis Januar 1980) und 1980 (ab Januar 1980).

6 Während die Tabellenteile 1 und 2 dem kurzfristigen Vergleich dienen, enthalten die Tabellenteile 3 und 4 Reihen, die mit dem gegenwärtigen Basisjahr beginnen und für mittelfristige Vergleiche in Frage kommen. In den Tabellenteilen 5 und 6 werden langfristige Reihen des Preisindex für die Lebenshaltung bzw. des Einzelhandelspreisindex gebracht. Der Gesamtindex wird auf Originalbasis und umbasiert auf 1976 = 100, 1970 = 100 und 1962 = 100 dargestellt. Der Preisindex für die Lebenshaltung von 4-Personen-Arbeitnehmerhaushalten mit mittlerem Einkommen wird darüber hinaus für den Gesamtindex auch in der Umbasierung auf 1962 = 100, 1958 = 100, 1950 = 100, 1938 = 100 und 1913/14 = 100 dargeboten. Eine weitere langfristige Darstellung hat diesen Index in der Gliederung nach Bedarfsgruppen zum Gegenstand. Die langfristigen Reihen des Index der Einzelhandelspreise liegen in institutioneller Gliederung in der Umbasierung auf 1976 = 100, 1970 = 100 und 1962 = 100 vor. Die Tabelle 8 ist eine langfristige Darstellung kommunaler Gebühren.

7 In der vorliegenden Reihe 7 der Fachserie 17 erscheinen auch Jahresberichte mit weiteren detaillierten Angaben, darunter über das Ausmaß der Preisstreuung. Ein monatlicher Eilbericht dient der kurzfristigen Unterrichtung über die neuesten Berechnungsergebnisse. Die Eilberichte erscheinen etwa zwei bis drei Wochen, die Monatsberichte etwa fünf Wochen, die Jahresberichte etwa fünf Monate nach Ablauf des Berichtszeitraumes und

sind zu beziehen durch den Buchhandel oder direkt durch den

Verlag W. Kohlhammer GmbH
Abt. Veröffentlichungen des
Statistischen Bundesamtes
Philipp-Reis-Str. 3
Postfach 42 11 20

6500 Mainz 42 (Hechtsheim)

Tel.: 06131/ 5 90 94-95,

Telex: 4187768

(Geschäftszeit: 7.30 Uhr bis 14.15 Uhr).

Weitere methodische Fragen zur Verbraucherpreisstatistik wurden zuletzt in "Wirtschaft und Statistik" 7/1979, 11/1979, 4/1980, 7/1984 behandelt.

8 Für den Benutzer der verbraucherpreisstatistischen Veröffentlichungen könnte auch die Preisentwicklung auf anderen Wirtschaftsstufen bzw. für bestimmte Wirtschaftsbereiche von Interesse sein. Berechnet und veröffentlicht werden land- und forstwirtschaftliche Preisindizes (Bestell-Nr.: 2170100), Indizes der Erzeugerpreise gewerblicher Produkte (Bestell-Nr.: 2170200), Indizes der Grundstoffpreise (Bestell-Nr.: 2170300), der Ein- und Ausführpreise (Bestell-Nr.: 2170800), der Baupreise (Bestell-Nr.: 2170400) sowie der Großhandelsverkaufspreise (Bestell-Nr.: 2170600). Weitere Veröffentlichungen unterrichten über die Kaufwerte von Bauland (Bestell-Nr.: 2170500) und über die Preise in verschiedenen Verkehrsbereichen (Bestell-Nr.: 2170900).

Besonders sei auf die Ergebnisse internationaler Preisvergleiche (Kaufkraftparitäten auf der Stufe des Privaten Verbrauchs; Reisegeldparitäten) hingewiesen (Bestell-Nr.: 2171000). Hier wird das Niveau der deutschen Verbraucherpreise mit denen des Auslandes verglichen. Die Gegenüberstellung mit den Devisenkursen läßt erkennen, in welchen Ländern man billiger oder teurer lebt als in der Bundesrepublik Deutschland.

9 Nachstehend werden einige Erläuterungen zum Rechnen mit Indexzahlen gegeben.

Messung von Indexveränderungen in Punkten und in Prozent

Die Indexveränderung von einem Zeitpunkt zum anderen kann in Punkten oder in Prozent ausgedrückt werden.

Die Indexentwicklung nach P u n k t e n ergibt sich als Differenz zwischen dem neuen und dem alten Indexstand. Das Ergebnis für einen bestimmten Zeitraum ist je nach Wahl des Basisjahres unterschiedlich.

$$133,7 - 120,5 = 13,2 \text{ Punkte}$$

aber, ebenso wie auf Basis 1980, um

$$\left(\frac{133,7}{120,5} \times 100\right) - 100 = 11,0 \%$$

Die Indexentwicklung in P r o z e n t kann nach der Formel

$$\left(\frac{\text{neuer Indexstand}}{\text{alter Indexstand}} \times 100\right) - 100$$

berechnet werden. Das Ergebnis ist von der Wahl des Basisjahres unabhängig, wenn man von geringfügigen Rundungsdifferenzen absieht.

Hierzu zwei Beispiele:

- (1) Die Steigerung eines Index von 120 auf 132 bedeutet eine Zunahme um

$$132 - 120 = 12 \text{ Punkte,}$$

aber um

$$\left(\frac{132}{120} \times 100\right) - 100 = 10 \%$$

- (2) Der Preisindex für die Lebenshaltung aller privaten Haushalte belief sich auf Basis 1980 = 100 im Januar 1981 auf 103,1 und im Januar 1983 auf 114,4 (siehe Tabelle 3.1.1, absolute Werte, erste Spalte). Er hat sich also in dieser Zeit um

$$114,4 - 103,1 = 11,3 \text{ Punkte}$$

oder um

$$\left(\frac{114,4}{103,1} \times 100\right) - 100 = 11,0 \%$$

erhöht. Auf Basis 1976 (siehe Tabelle 5.1) ergibt sich dagegen für die gleiche Zeitspanne eine Zunahme um

Messungen von Veränderungen der Kaufkraft

Will man mit Hilfe des Preisindex für die Lebenshaltung aller privaten Haushalte die Veränderung der Kaufkraft des Geldes in den Händen der Verbraucher feststellen, so ist die Formel

$$\left(\frac{\text{alter Indexstand}}{\text{neuer Indexstand}} \times 100\right) - 100$$

zugrunde zu legen.

Auch hierzu zwei Beispiele:

- (1) Die Steigerung eines Index von 120 auf 132, also um 10,0 %, bedeutet, daß sich die Kaufkraft des Geldes in der Hand des Konsumenten um

$$\left(\frac{120}{132} \times 100\right) - 100 = 90,9 - 100 = - 9,1 \%$$

verändert hat, d.h. um 9,1 % gesunken ist.

- (2) Der Preisindex für die Lebenshaltung aller privaten Haushalte auf Basis 1980 = 100 hat sich von 103,1 (Januar 1981) auf 114,4 (Januar 1983) - siehe Tabelle 3.1.1, absolute Werte, erste Spalte -, also um 11,0 % erhöht. Bei der Berechnung der Kaufkraft des Geldes in der Hand des Konsumenten ergibt sich eine Veränderung um

$$\left(\frac{103,1}{114,4} \times 100\right) - 100 = 90,1 - 100 = - 9,9 \%$$

also ein Kaufkraftverlust von 9,9 %.

Umbasierung

Umrechnung von Indizes auf ein anderes Basisjahr: Die Preisindizes für die Lebenshaltung (Gesamtindex) und der Index der Einzelhandelspreise (insgesamt) können auf die verschiedenen früheren Basisjahre umbasiert werden, indem die Lebenshaltungsindexreihen bzw. der Index der Einzelhandelspreise 1980 (= 100) jeweils mit den nachstehenden Faktoren multipliziert werden:

	1976	1970	1962	1958	1950	1938	1913/14
Preisindex für die Lebenshaltung aller privaten Haushalte	1,16855	1,64132	2,01131
4-Personen-Haushalte von Angestellten und Beamten mit höherem Einkommen	1,17181	1,64609	2,00206
4-Personen-Arbeitnehmerhaushalte mit mittlerem Einkommen	1,15930	1,62076	1,97842	2,13361	2,51079	3,91778	4,91984
2-Personen-Haushalte von Renten- und Sozialhilfeempfängern	1,15226	1,63066	2,05453	2,23457	.	.	.
Index der Einzelhandelspreise ...	1,15832	1,57712	1,75894	1,87028	2,07967	3,58836	.
Einzelhandel mit Nahrungsmitteln, Getränken, Tabakwaren (ohne ausgeprägten Schwerpunkt)	1,11111	1,48420	1,63710

Beispiele:

Der auf Originalbasis 1980 = 100 errechnete Preisindex für die Lebenshaltung von 4-Personen-Arbeitnehmerhaushalten mit mittlerem Einkommen hatte im Januar 1982 einen Stand von 109,9. In der Umbasierung ergeben sich folgende Indizes:

auf Basis 1976	(109,9 x 1,15930 =)	127,4
auf Basis 1970	(109,9 x 1,62076 =)	178,1
auf Basis 1962	(109,9 x 1,97842 =)	217,4
auf Basis 1958	(109,9 x 2,13361 =)	234,5
auf Basis 1950	(109,9 x 2,51079 =)	275,9
auf Basis 1938	(109,9 x 3,91778 =)	430,6
auf Basis 1913/14	(109,9 x 4,91984 =)	540,7

Soll ein Index für eine a n d e r e Zeitbasis berechnet werden, so braucht lediglich die Indexzahl in Prozent der Indexzahl für die gewünschte neue Basis ausgedrückt zu werden.

Um z.B. den Preisindex für die Lebenshaltung aller privaten Haushalte für Januar 1983 (Indexstand auf Basis 1980: 114,4) auf der Basis Januar 1981 (Indexstand auf Basis 1980: 103,1) zu berechnen, muß man 114,4 in Prozent von 103,1 ausdrücken:

$$\frac{114,4 \times 100}{103,1} = 111,0$$

Der Index für Januar 1983 auf Basis Januar 1981 = 100 beträgt also 111,0. Um eine längere Zahlenreihe auf die neue Basis Januar 1981 umzurechnen, empfiehlt es sich, zunächst den Bruch

$$\frac{100}{103,1} = 0,96993$$

auszurechnen und mit dem Ergebnis die umzubasierenden Werte nacheinander zu multiplizieren. Man erspart sich dadurch die lästigen Divisionen. Für Januar 1983 errechnet man auf diese Weise einen auf Januar 1981 umbasierten Index von (114,4 x 0,96993 =) 111,0 - wie oben - und für Juli 1983 einen Index von (115,8 x 0,96993 =) 112,3.

- 10 Die Tatsache, daß aus den Indexzahlen der Effekt von Qualitätsänderungen und anderen Änderungen in den preisbestimmenden Merkmalen der beobachteten Erzeugnissen herausgerechnet wurde, kann von besonderer Bedeutung sein, wenn die Indizes zur E r m i t t l u n g v o n W i e d e r b e s c h a f f u n g s w e r t e n verwendet werden. Sind Güter in der ursprünglichen Qualität nicht mehr käuflich, weil von der betreffen-

den Güterart nur verbesserte Ausführungen am Markt sind, dann können sich bei der Verwendung der Preisindizes Wiederbeschaffungswerte ergeben, die unter den Beträgen liegen, die bei der Wiederbeschaffung tatsächlich aufgewendet werden müssen.

- 11 Preisindizes für die Lebenshaltung bzw. der Index der Einzelhandelspreise dienen häufig als Bezugsgrößen von W e r t s i c h e r u n g s k l a u s e l n in Miet-, Pacht-, Übergabe-, Pensions- und anderen Verträgen über laufende Zahlungen. Das Statistische Bundesamt kann nicht über die währungsrechtliche Zulässigkeit solcher Klauseln befinden, sondern muß an die Deutsche Bundesbank oder die Landeszentralbanken verweisen, die für solche Fragen allein zuständig sind. Das Statistische Bundesamt kann auch keine Empfehlungen aussprechen, welcher Index bestimmten Vertragsverhältnissen zugrunde zu legen ist, da es sich dabei nicht um ein statistisches Problem, sondern um eine Ermessensfrage zu einem privatrechtlichen Vertrag handelt, die von den Vertragsparteien selbst zu entscheiden ist.

Beim Abschluß von Wertsicherungsklauseln, die sich auf den Preisindex für die Lebenshaltung bzw. den Einzelhandelspreisindex beziehen, empfiehlt es sich, die vorgesehenen Steigerungssätze in Prozent anzugeben, da das Ergebnis von der Wahl des Basisjahres unabhängig ist.

Bei Klauseln, die sich an der Indexveränderung in Punkten orientieren, sollte zur Vermeidung von Unklarheiten das Basisjahr unbedingt angegeben werden. Bei der Abfassung der Klauseln ist zu beachten, daß Indizes für B e r i c h t s m o n a t e vorliegen und nicht für bestimmte Stichtage.

- 12 Die D u r c h s c h n i t t s p r e i s e, die in diesem Bericht veröffentlicht werden (Abschnitt 7, S. 50 ff.), können im allgemeinen nur als grobe Anhaltspunkte für das absolute Preisniveau der betreffenden Waren angesehen werden, denn die Statistik der Verbraucherpreise ist, wie die gesamte amtliche Preisstatistik, auf den Nachweis von Preisveränderungen ausgerichtet. Deswegen sind ihre wichtigsten Ergebnisse Preisindizes und Preismeßzahlen und nicht etwa Durchschnittspreise. Wirklich zuverlässige Angaben über das absolute Preisniveau würden

andere Erhebungsverfahren und vor allem eine viel größere Anzahl von Einzelpreisen (einzelner Berichtsstellen) voraussetzen.

- 13 Zum besseren Verständnis der m i e t e n - s t a t i s t i s c h e n Ergebnisse werden folgende Erläuterungen gegeben: Laufende Mietangaben werden im Rahmen der Verbraucherpreisstatistik für zwei Typen von A l t - b a u w o h n u n g e n (vor dem 20.6.1948 erbaut) und zwei Typen von N e u b a u - w o h n u n g e n nachgewiesen, nämlich für einen Typ von Wohnungen, die im Rahmen des Öffentlich geförderten Wohnungsbauprogramms erstellt werden, und einen Typ freifinanzierter Neubauwohnungen. Bei den ersten drei Wohnungstypen handelt es sich um abgeschlossene, leervermietete 2-Zimmer-Wohnungen mit Küche (3 Räume) und mit Ofenheizung (bei den Öffentlich geförderten Neubauwohnungen auch Zentralheizung). Die freifinanzierten Mietwohnungen werden repräsentiert durch eine abgeschlossene, leervermietete 3-Zimmer-Wohnung mit Küche (4 Räume) in einem Mehrfamilienhaus in guter Wohnlage, ausgestattet mit Zentralheizung, Kachelbad sowie Balkon oder Loggia. Der im Absatz 4 beschriebene Preisindex für die einfache Lebenshaltung eines Kindes berücksichtigt nur die ersten drei Wohnungstypen. Das entsprechende gilt auch für die Indizes für Haushalte von Arbeitnehmern mit mittleren Einkommen und von Renten- und Sozialhilfeempfängern für die Zeit vor Januar 1968.

Als W o h n u n g s m i e t e gilt die tatsächliche Monatsmiete einschl. etwaiger Gemeindezuschläge (Umlegung von Grundsteuer, Wohnraumsteuer und dgl.). Bei den N e - b e n k o s t e n , die ebenfalls eingeschlossen sind, handelt es sich um Gebühren für Kanalisation, Straßenreinigung, Müllabfuhr, Kaminreinigung, Treppenbeleuchtung, Wasserverbrauch und dgl.

Der E r h e b u n g s t u r n u s bei den Wohnungsmieten weicht insofern vom Erhebungsturnus bei den anderen in den Preisindex für die Lebenshaltung einbezogenen Gütern ab, als in jedem Monat nur die Mieten in einem - wechselnden - Drittel der Berichtsgemeinden beobachtet werden. Erst nach Ablauf eines Vierteljahres sind also jeweils die Wohnungen in allen 118 Berichtsgemeinden erfaßt. Eine eingehende Darstellung der rotierend vierteljährlichen Erhebung wurde in "Wirtschaft und Statistik" 6/1967 gegeben.

- 14 Die Angaben über die am stärksten ernte-, saison- und witterungsabhängigen Nahrungsmittel beziehen sich auf Kartoffeln, Frischgemüse, Frischobst (einschl. Südfrüchte) und Frischfisch. Bei den Blumen handelt es sich um Schnittblumen, Topfpflanzen und lebende Pflanzen.

- 15 Die Berechnung von Preisindizes beruht zum einen auf den Preisen der im Index enthaltenen Güter, zum anderen auf dem Wägungsanteil, mit dem die verschiedenen Güter in den Index eingehen.

Wie bereits unter Punkt 3 ausgeführt, bleiben die Wägungsanteile bis zur Umstellung auf ein neues Basisjahr unverändert, d.h. es wird eine unveränderte Verbrauchsstruktur der privaten Haushalte (Preisindizes für die Lebenshaltung) bzw. eine unveränderte Umsatzstruktur des Einzelhandels (Index der Einzelhandelspreise) unterstellt.

Um die nach der Umstellung der Wägungsschemata n e u b e r e c h n e t e n I n d i z e s mit den bereits vorliegenden Indizes zu einer durchlaufenden Indexreihe verketten zu können, müssen die neuberechneten Indizes auch für die Vergangenheit berechnet werden. Diese zurückgerechneten Indizes, sowohl die Originalreihe als auch die umbasierten Reihen, ersetzen die bis zum Zeitpunkt der Neuberechnung veröffentlichten Indexreihen, da sie die tatsächliche Preisentwicklung besser widerspiegeln als die nach dem älteren Wägungsschema berechneten Indizes.

Der Preisindex für die Lebenshaltung und der Index der Einzelhandelspreise wurde letztmalig für das Basisjahr 1980 neu berechnet. Erstmals wurden sie im April 1984 (Preisindex für die Lebenshaltung) bzw. Februar 1985 (Index der Einzelhandelspreise) veröffentlicht und gleichzeitig bis Januar 1980 zurück berechnet. Die für Januar 1980 bis März 1984 bzw. Januar 1985 veröffentlichten Indizes auf der Originalbasis 1976 und in der Umbasierung auf frühere Basisjahre werden durch die neu berechneten Indizes Originalbasis 1980 und Umbasierungen ersetzt.

2 Aktuelle Ergebnisse

Der Preisindex für die Lebenshaltung aller privaten Haushalte lag Mitte Mai 1985 mit 121,2 (1980 = 100) um 0,1 % höher als Mitte April 1985 und um 2,5 % über dem Stand von Mitte Mai 1984. Damit wurde die aufgrund der Ergebnisse von vier Bundesländern errechnete Vorausschätzung des Statistischen Bundesamtes vom 29. Mai 1985 geringfügig korrigiert. Im April und März 1985 hatte der Abstand gegenüber dem entsprechenden Vorjahresmonat ebenfalls jeweils + 2,5 % betragen.

In der Berechnung ohne die besonders ernte-, saison- und witterungsabhängigen Nahrungsmittel sowie ohne Blumen stieg der Index von April 1985 bis Mai 1985 ebenfalls um 0,1 %. Der Abstand gegenüber dem entsprechenden Vorjahresmonat belief sich ebenfalls auf + 2,5 %. Im April und März 1985 hatte er auch jeweils + 2,5 % betragen.

Der Teilindex für Nahrungsmittel stieg im Mai 1985 im Vergleich zum Vormonat um 0,1 % (darunter Saisonwaren + 1,3 %). Er übertraf den entsprechenden Vorjahresmonat um 1,0 % (darunter Saisonwaren + 4,7 %). Bei den anderen Teilindizes ergaben sich folgende Veränderungen gegenüber April 1985 bzw. Mai 1984: Andere Verbrauchs- und Gebrauchsgüter (ohne Nahrungsmittel) + 0,2 bzw. + 2,8 %, Dienstleistungen und Reparaturen + 0,2 bzw. + 2,6 %, Wohnungs- und Garagennutzung + 0,2 bzw. + 3,4 %.

Im einzelnen zeigten im Mai 1985 die folgenden Güter nennenswerte Preisveränderungen ge-

genüber dem Vormonat bzw. gegenüber Mai 1984: Frische Fische (+ 0,7 bzw. + 11 %), Butter (- 0,4 bzw. - 5,4 %), Margarine (+ 0,1 bzw. + 7,5 %), Eier (- 2,7 bzw. - 5,7 %), Frischobst (+ 2,2 bzw. + 11 %), Frischgemüse (- 9,2 bzw. + 12 %), Kartoffeln (+ 38 bzw. - 22 %), Kaffee (+ 0,2 bzw. + 6,5 %), Tee (+ 0,1 bzw. + 3,4 %), Schuhe (+ 0,2 bzw. + 3,7 %), leichtes Heizöl (- 5,0 bzw. + 5,8 %), Kraftstoffe (+ 3,1 bzw. + 8,2 %) sowie Fernsehgeräte (- 0,5 bzw. - 3,8 %).

Der Preisindex für die Lebenshaltung von 4-Personen-Haushalten von Angestellten und Beamten mit höherem Einkommen lag im Mai 1985 mit 121,8 (1980 = 100) um 0,2 % höher als im April 1985 und um 2,8 % höher als im Mai 1984. Für 4-Personen-Arbeitnehmerhaushalte mit mittlerem Einkommen lauten die entsprechenden Zahlen 121,3 (+ 0,2 bzw. + 2,6 %), für 2-Personen-Haushalte von Renten- und Sozialhilfeempfängern 121,7 (+ 0,2 bzw. + 2,4 %) und für die einfache Lebenshaltung eines Kindes 120,2 (+ 0,4 bzw. + 1,9 %). Der Preisindex für die Kraftfahrzeuganschaffung und -unterhaltung ("Kraftfahrerpreisindex") stieg von April 1985 bis Mai 1985 um 1,2 % auf einen Stand von 125,7 (1980 = 100) und lag damit um 5,1 % höher als im Mai 1984.

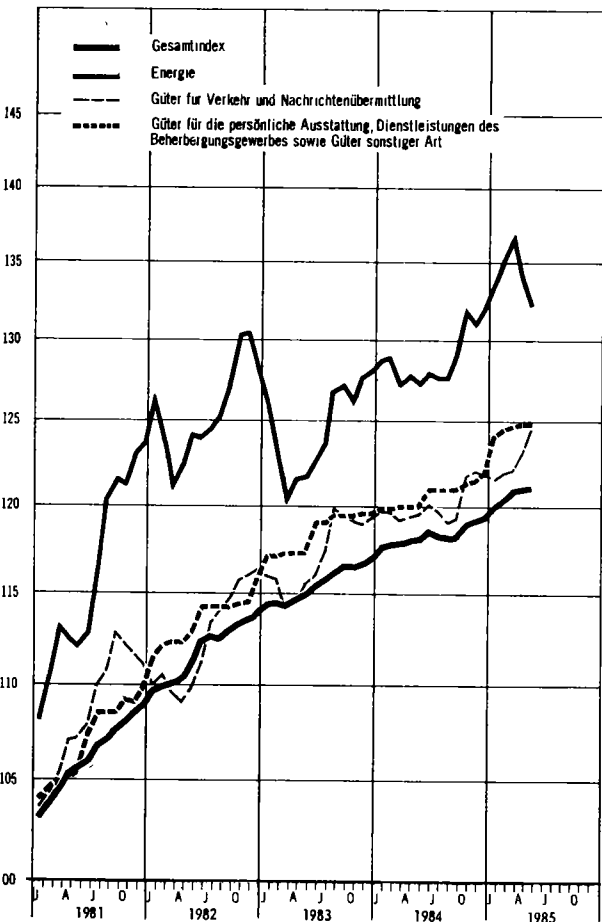
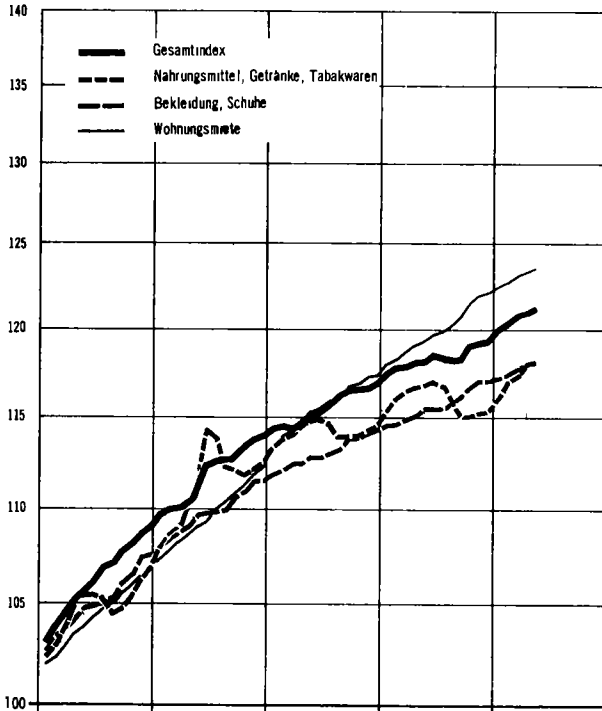
Der Index der Einzelhandelspreise erhöhte sich gegenüber April 1985 um 0,3 % auf 118,1 (1980 = 100). Er überschritt den Stand des entsprechenden Vorjahresmonats damit um 2,0 %.

PREISINDEX FÜR DIE LEBENSHALTUNG ALLER PRIVATEN HAUSHALTE NACH AUSGEWÄHLTEN HAUPTGRUPPEN

Preisindex

Log. Maßstab

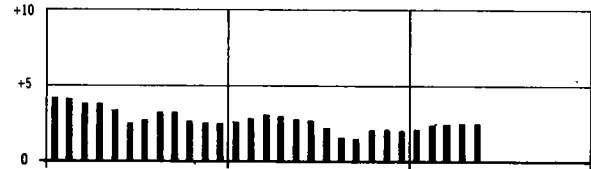
1980 = 100



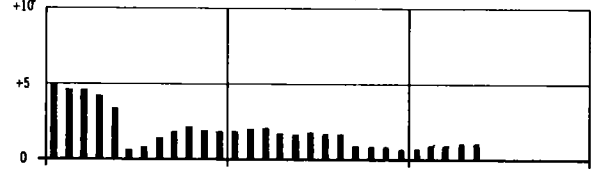
Veränderung gegenüber dem jeweiligen Vorjahresmonat in %

Arithm. Maßstab

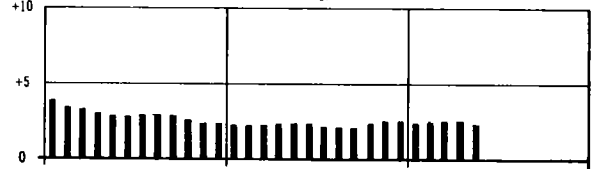
Gesamtindex



Nahrungsmittel, Getränke, Tabakwaren



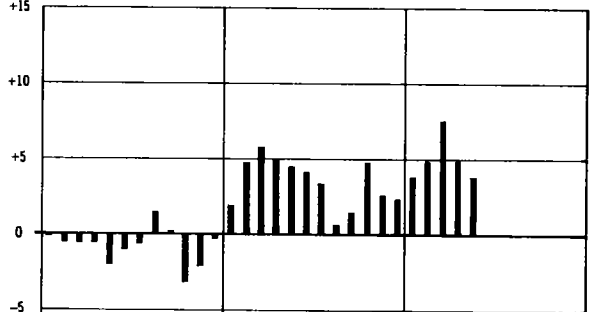
Bekleidung, Schuhe



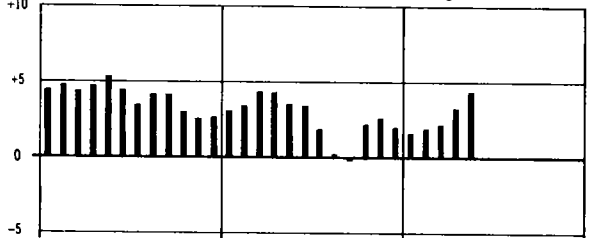
Wohnungsmiete



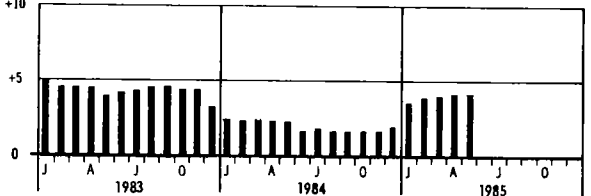
Energie



Güter für Verkehr und Nachrichtenübermittlung



Güter für die persönliche Ausstattung,
Dienstleistungen des Beherbergungsgewerbes sowie Güter sonstiger Art



T a b e l l e n t e i l

1 PREISINDEX FUER DIE LEBENSHALTUNG

(AKTUELLE ERGEBNISSE)

1.1 ALLE PRIVATEN HAUSHALTE

1980 = 100

LFD. NR.	INDEX, INDEXGRUPPE	WAEGUNGS- ANTEIL AM GESAMT- INDEX IN PROMILLE	VERKET- TUNGS- FAKTOR	1984		1985		VERAENDERUNG MAI 1985 GEGENUEBER MAI 1984 IN PROZENT
				DURCH- SCHNITT	MAI	APRIL	MAI	
1	GESAMTINDEX	1000	0,85576	118,4	118,2	121,1	121,2	+ 2,5 + 0,1
2	GESAMTINDEX OHNE BESONDERS ERNTE-, SAISON- UND WITTERUNGS- ABHAENGIGE NAHRUNGSMITTEL SOWIE OHNE BLUMEN	975 52	0,85501	118,4	117,9	120,8	120,9	+ 2,5 + 0,1
3	BESONDERS ERNTE-, SAISON- UND WITTERUNGSABHAENGIGE NAHRUNGSMITTEL SOWIE BLUMEN	24 48	0,90242	118,1	127,1	133,7	133,5	+ 5,0 - 0,1
4	GESAMTINDEX OHNE BESONDERS ERNTE- SAISON- UND WITTERUNGS- ABHAENGIGE NAHRUNGSMITTEL	984 16	0,85426	118,3	117,9	120,8	120,9	+ 2,5 + 0,1
5	BESONDERS ERNTE-, SAISON- UND WITTERUNGSABHAENGIGE NAHRUNGSMITTEL	15 84	0,92353	120,6	135,4	140,0	141,8	+ 4,7 + 1,3
6	GUETER DES TAEGLICHEN BEDARFS	356 55	0,87713	115,5	115,9	117,9	118,2	+ 2,0 + 0,3
7	GESAMTINDEX OHNE WOHNUNGSMIETE	851 85	0,85413	118,1	118,0	120,7	120,8	+ 2,4 + 0,1
8	GESAMTINDEX OHNE HEIZOEL	982 53	0,86400	118,3	118,2	120,9	121,2	+ 2,5 + 0,2
9	GESAMTINDEX OHNE HEIZOEL UND KRAFTSTOFFE	948 79	0,86655	118,4	118,3	120,9	121,1	+ 2,4 + 0,2

GLIEDERUNG NACH HAUPTGRUPPEN (VERWENDUNGSZWECK)

10	NAHRUNGSMITTEL, GETRAENKE, TABAKWAREN	249 33	0,88809	116,0	116,8	118,0	118,1	+ 1,1 + 0,1
11	BEKLEIDUNG SCHUHE	81 93	0,82852	115,7	115,5	118,0	118,1	+ 2,3 + 0,1
12	WOHNUNGSMIETEN, ENERGIE (OHNE KRAFTSTOFFE)	213 28	-	122,7	121,8	126,6	126,2	+ 3,6 - 0,3
13	WOHNUNGSMIETEN	148 15	0,86714	120,0	119,4	123,4	123,6	+ 3,5 + 0,2
14	ENERGIE (OHNE KRAFTSTOFFE)	65 13	0,72404	128,8	127,3	133,9	132,2	+ 3,8 - 1,3
15	MOEBEL HAUSHALTSGERAETE U. A. GUETER FUER DIE HAUSHALTSFUEHRUNG	93 64	0,85501	115,9	115,8	117,4	117,6	+ 1,6 + 0,2
16	GUETER FUER DIE GESUNDEHEITS- UND KOERPERPFLEGE	40 50	0,84124	118,0	117,9	119,5	119,6	+ 1,4 + 0,1
17	GUETER FUER VERKEHR UND NACHRICHTENUEBERMITTLUNG	142 63	0,84594	120,1	119,6	123,2	124,7	+ 4,3 + 1,2
18	GUETER FUER BILDUNG, UNTERHALTUNG FREIZEIT (OHNE DIENSTLEISTUNGEN DES GASTGEBERES)	84 68	0,92358	114,2	113,9	116,2	116,0	+ 1,8 - 0,2
19	GUETER FUER DIE PERSOENLICHE AUSSTATTUNG, DIENSTLEISTUNGEN DES BEHERBERGUNGSGEWERBES SOWIE GUETER SONSTIGER ART	94,01	0,82278	120,8	120,0	124,9	124,9	+ 4,1 -

GLIEDERUNG NACH DAUERHAFTIGKEIT UND WERT DER GUETER

20	VERBRAUCHSGUETER UND REPARATUREN	410 62	0,85166	118,4	118,5	121,2	121,2	+ 2,3 -
21	DAR. VERBRAUCHSGUETER	396 57	0,85477	118,3	118,4	121,2	121,2	+ 2,4 -
22	GEBRAUCHSGUETER VON MITTLERER LEBENSDAUER UND/ODER BEGRENZTEM WERT	141 99	0,84957	114,9	114,8	116,9	117,1	+ 2,0 + 0,2
23	LANGLEBIGE, HOCHWERTIGE GEBRAUCHSGUETER	121 09	0,87299	117,6	117,4	119,7	120,3	+ 2,5 + 0,5
24	DIENSTLEISTUNGEN UND WOHNUNGSNUTZUNG	326 30	0,85626	120,1	119,6	123,3	123,4	+ 3,2 + 0,1
25	DAR. DIENSTLEISTUNGEN	178 15	0,84636	120,3	119,7	123,1	123,3	+ 3,0 + 0,2

GLIEDERUNG NACH WAREN, LEISTUNGEN UND WOHNUNGSNUTZUNG

26	VERBRAUCHS- UND GEBRAUCHSGUETER	609 58	0,85915	117,4	117,4	120,0	120,2	+ 2,4 + 0,2
27	NAHRUNGSMITTEL	145 43	0,90994	114,2	115,7	116,7	116,8	+ 1,0 + 0,1
28	BESONDERS ERNTE-, SAISON- UND WITTERUNGSABHAENGIGE NAHRUNGSMITTEL	15,84	0,92353	120,6	135,4	140,0	141,8	+ 4,7 + 1,3
29	SONSTIGE NAHRUNGSMITTEL	129,59	0,90783	113,4	113,3	113,8	113,8	+ 0,4 -
30	ANDERE VERBRAUCHS- UND GEBRAUCHSGUETER	464 15	0,84197	118,4	117,9	121,0	121,2	+ 2,8 + 0,2
31	ANDERE VERBR.- U. GEBRAUCHSGUETER OHNE BLUMEN, KOHLE U. HEIZOEL	435 14	0,85866	118,3	118,0	120,6	121,2	+ 2,7 + 0,5
32	ANDERE VERBR.- U. GEBR.-GUET. OHNE BLUMEN, KOHLE, HEIZOEL U. KRAFTST.	401,40	0,86537	118,5	118,3	120,6	120,9	+ 2,2 + 0,2
33	ANDERE VERBRAUCHS- UND GEBRAUCHSGUETER OHNE DIE NORMALERWEISE NICHT IN DER WOHNUNG GELAGERTEN GUETER 1)	305,21	0,86432	115,4	115,2	117,2	117,2	+ 1,7 -
34	DIENSTLEISTUNGEN UND REPARATUREN	236 64	0,83770	119,3	118,9	121,8	122,0	+ 2,6 + 0,2
35	DAR. GASTGEBERBELEISTUNGEN	46 39	0,51291	118,7	118,4	120,2	120,4	+ 1,7 + 0,2
36	VERZEHR IN GASTSTAETTEN	44 17	0,81765	118,3	118,0	119,7	119,9	+ 1,6 + 0,2
37	UEBERNACHTUNG	2,22	0,77453	125,7	125,3	129,6	130,1	+ 3,8 + 0,4
38	HANDWERKERLEISTUNGEN (OHNE BAUHANDWERKER)	22 63	0,77077	120,6	120,4	123,2	123,4	+ 2,5 + 0,2
39	VERKEHRSLAESTUNGEN	12 81	0,82624	126,5	125,6	127,7	129,4	+ 3,0 + 1,3
40	UNTERRICHT UND KINDERGARTENBESUCH	8 43	0,88879	125,6	125,2	127,7	127,7	+ 2,0 -
41	WOHNUNGS- UND GARAGENNUTZUNG	153,78	0,86945	120,9	120,3	124,2	124,4	+ 3,4 + 0,2

KFZ - ANSCHAFFUNG UND -UNTERHALTUNG (-KRAFTFAHRER - PREISINDEX-)

42	GESAMTINDEX	129,00	0,84238	120,2	119,6	124,2	125,7	+ 5,1 + 1,2
	DARUNTER							
43	KRAFTRAEDER	1 50	0,93655	113,7	113,2	116,3	116,8	+ 3,2 + 0,4
44	PERSONENKRAFTWAGEN	49 56	0,86496	125,0	124,5	129,0	130,2	+ 4,6 + 0,9
45	KRAFTSTOFFE	33,74	0,77165	116,5	115,3	121,0	124,7	+ 8,2 + 3,1
46	ERSATZTEILE, ZUBEHOER UND AUTOPFLEGEMITTEL	7,59	0,88665	114,1	114,0	115,6	115,7	+ 1,5 + 0,1
47	REPARATUREN, INSPEKTION, WAGENWAESCHE	13 22	0,76592	134,3	134,0	137,3	137,6	+ 2,7 + 0,2
48	GARAGENMIETE	4,86	0,93352	108,2	108,0	109,2	109,2	+ 1,1 -
49	FAHRSCHEULE (EINSCHL. FUEHRERSCHEINEGEBUEHR)	0,91	0,81689	116,3	116,1	117,5	117,5	+ 1,2 -
50	KFZ-VERSICHERUNG	12 46	0,87566	113,7	113,7	122,6	122,6	+ 7,8 -
51	KFZ-STEUER	5,16	1,00000	100,0	100,0	100,0	100,0	-

1) ELEKTRIZITAET, GAS, BRENNSTOFFE, GEBRAUCHSGUETER FUER DIE GARTENPFLEGE KLEINKRAFTRAEDER, MOTORRAEDER, PERSONEN- UND KOMBIKRAFTFAHRZEUGE, KRAFTSTOFFE, SONSTIGE GEBRAUCHSGUETER FUER EIGENE KRAFTFAHRZEUGE, WASSER- UND LANDFAHRZEUGE.

1 PREISINDEX FUER DIE LEBENSHALTUNG

(AKTUELLE ERGEBNISSE)

1.1 ALLE PRIVATEN HAUSHALTE

1980 = 100

LFD. NR.	INDEX, INDEXGRUPPE	WAEGUNGS- ANTEIL AM GESAMT- INDEX IN PROMILLE	VERKET- TUNGS- FAKTOR	1984	1984	1985		VERAENDERUNG	
				DURCH- SCHNITT	MAI	APRIL	MAI	MAI 1985 GEGENUEBER MAI 1984 IN PROZENT	
GLIEDERUNG NACH GRUPPEN UND UNTERGRUPPEN (VERWENDUNGSZWECK)									
52	NAHRUNGSMITTEL, GETRAENKE, TABAKWAREN	249,33	0,88809	116,0	116,8	118,0	118,1	+ 1,1	+ 0,1
53	FLEISCH, FLEISCHERZEUGNISSE FISCH, FISCHERZEUGNISSE	49,36	0,93133	113,1	112,9	113,5	113,4	+ 0,4	- 0,1
	DARUNTER								
54	FLEISCH FRISCH, GEFROREN ODER TIEFGEFROREN (OHNE GEFLUEGEL- UND HACKFLEISCH SOWIE INNEREIE)	18,41	.	112,6	112,4	112,4	112,4	-	-
55	DAR. RINDFLEISCH	6,69	.	115,6	115,8	115,3	115,3	+ 0,4	-
56	SCHWEINEFLEISCH (AUCH FRISCHER SPECK 1))	10,54	.	110,6	110,2	110,4	110,2	-	+ 0,2
57	GEFLUEGELFLEISCH (OHNE WILDGEFLUEGELFLEISCH, INNEREIE UND ANDERE SCHLACHTNEBENPRODUKTE)	2,63	.	111,7	111,5	112,3	112,5	+ 0,9	+ 0,2
58	HACKFLEISCH, INNEREIE UND ANDERE SCHLACHTNEBENPRODUKTE 1), FRISCH, GEFROREN ODER TIEFGEFROREN (OHNE ZUBEREITETES HACKFL.)	3,37	.	108,9	108,8	108,6	108,6	+ 0,2	-
59	WURSTWAREN, SCHINKEN, SPECK U.AE., GERAUEUCHERT, GETROCKNET ODER GEKOCHT	20,04	0,91381	114,8	114,7	115,3	115,4	+ 0,6	+ 0,1
60	FISCHE UND FISCHFILETS, FRISCH (AUCH LEBEND) ODER TIEFGEFROREN	1,22	0,82146	112,6	108,6	121,3	118,6	+ 9,2	- 2,2
61	FISCHKONSERVEN KONSERVEN VON KREBS- UND WEICHTIEREN 1)	1,38	.	108,9	108,9	109,2	109,2	+ 0,3	-
62	ANDERE FISCHERZEUGNISSE, KREBS- UND WEICHTIERE 1)	0,77	.	110,6	110,5	110,3	110,5	-	+ 0,2
63	MILCH, MILCHERZEUGNISSE EIER, SPEISEFETTE UND -OELE	27,31	.	114,0	114,3	113,7	113,2	- 1,0	+ 0,4
	DARUNTER								
64	TRINKMILCH	4,18	.	111,6	111,4	111,0	111,0	+ 0,4	-
65	ANDERE MILCHERZEUGNISSE (OHNE KAESE, BUTTER, MILCHHALBFETT UND BUTTERSCHMALZ)	3,68	.	114,2	114,3	113,4	113,4	+ 0,8	-
66	KAESE	7,06	0,90009	112,8	112,8	112,6	112,5	+ 0,3	- 0,1
67	EIER	3,93	0,93582	111,6	115,5	111,9	108,9	- 5,7	- 2,7
68	BUTTER (AUCH MILCHHALBFETT 1) UND BUTTERSCHMALZ 1))	4,34	0,93466	111,5	111,1	105,5	105,1	- 5,4	+ 0,4
69	ANDERE SPEISEFETTE UND -OELE	2,97	0,88136	128,0	126,8	135,9	136,0	+ 7,3	+ 0,1
70	MARGARINE	1,96	0,86949	132,8	131,8	141,5	141,7	+ 7,5	+ 0,1
71	SPEISEOELE PFLANZLICHEN URSPRUNGS	0,60	0,94229	114,5	112,9	120,5	120,3	+ 6,6	+ 0,2
72	ANDERE SPEISEFETTE PFLANZLICHEN URSPRUNGS	0,30	0,85554	126,5	124,8	135,7	136,0	+ 9,0	+ 0,2
73	ANDERE SPEISEFETTE TIERISCHEN URSPRUNGS	0,11	0,88320	119,1	118,8	121,7	120,1	+ 1,1	+ 1,3
74	OBST OBSTERZEUGNISSE (OHNE GETRAENKE UND MARMELADE)	9,33	.	119,7	123,5	132,4	134,8	+ 9,1	+ 1,8
75	DAR. FRISCHOBST	7,33	0,79499	121,7	126,8	137,4	140,4	+ 10,7	+ 2,2
76	KERNOBST FRISCH	3,00	.	129,7	137,6	129,9	137,2	+ 0,3	+ 5,6
77	DAR. AEPFEL	2,50	.	133,5	139,5	129,2	135,4	- 2,9	+ 4,8
78	SUED- UND ZITRUSFRUECHTE FRISCH (AUCH MELONEN 1))	2,97	.	124,0	117,0	153,3	153,5	+ 31,2	+ 0,1
79	SCHALEN- UND TROCKENOBST	1,00	.	106,0	105,9	106,8	107,4	+ 1,4	+ 0,6
80	OBSTKONSERVEN	0,95	.	118,4	117,8	121,8	122,3	+ 3,8	+ 0,4
81	KARTOFFELN, GEMUESE, KARTOFFEL- UND GEMUESEERZEUGNISSE (OHNE GETRAENKE)	12,66	.	117,9	133,9	132,7	133,6	+ 0,2	+ 0,7
	DARUNTER								
82	KARTOFFELN, FRISCH	2,15	1,56998	139,1	200,0	113,0	155,5	- 22,2	+ 37,6
83	KARTOFFELERZEUGNISSE	1,34	.	112,8	113,1	112,3	112,0	- 1,0	+ 0,3
84	FRISCHGEMUESE	5,61	0,91166	112,6	125,5	154,8	140,6	+ 12,0	+ 9,2
85	SPEISEKOHL, FRISCH	0,72	.	126,3	143,3	144,6	147,2	+ 2,7	+ 1,8
86	BLATT- UND STENGELGEMUESE FRISCH	1,49	.	120,0	106,2	196,3	156,2	+ 47,1	- 20,4
87	GEMUESEKONSERVEN	3,00	0,91713	115,6	115,1	117,5	117,6	+ 2,2	+ 0,1
88	BROT UND ANDERE BACKWAREN	18,22	0,83749	116,1	116,0	117,3	117,4	+ 1,2	+ 0,1
89	BROT UND ANDERE BACKWAREN AUS BROTTTEIG	11,58	0,81650	117,8	117,6	119,0	119,1	+ 1,3	+ 0,1
90	DAR.: WEISSBROT (AUCH TOASTBROT)	1,33	.	117,1	116,9	118,4	118,6	+ 1,5	+ 0,2
91	ROGGEN- UND MISCHBROT (OHNE SCHROT- UND VOLLKORNBROT)	6,03	.	117,0	116,8	118,0	118,1	+ 1,1	+ 0,1
92	KLEINGEBAECK AUS BROTTTEIG	3,07	.	120,4	120,1	121,9	122,0	+ 1,6	+ 0,1
93	FEINE BACKWAREN (OHNE DAUERBACKWAREN)	4,01	.	113,4	113,2	114,6	114,8	+ 1,4	+ 0,2
94	DAUERBACKWAREN	2,63	.	112,8	112,9	113,9	114,0	+ 1,0	+ 0,1
95	ZUCKER, SUESSWAREN, MARMELADE	10,70	.	109,1	108,9	109,4	109,4	+ 0,5	-
96	ZUCKER (RUEBEN- UND ROHRZUCKER)	1,65	0,94168	116,7	116,7	114,8	114,9	- 1,6	+ 0,1
97	KAKAOERZEUGNISSE (OHNE SCHOKOLADENERZEUGNISSE)	0,55	.	98,9	98,6	100,1	100,4	+ 1,8	+ 0,3
98	SCHOKOLADEN UND SCHOKOLADENERZEUGNISSE	3,69	.	104,9	104,5	105,7	105,5	+ 1,0	+ 0,2
99	ZUCKERWAREN (OHNE KANDIERTE FRUECHTE)	1,86	.	111,0	110,8	112,0	112,2	+ 1,3	+ 0,2
100	SPEISEEIS	1,35	.	111,2	111,2	111,5	111,3	+ 0,1	+ 0,2
101	BIENENHONIG MARMELADE, OBSTKRAUT 1), RUEBENSIRUP 1) U.AE.	1,60	.	110,5	110,4	110,9	110,9	+ 0,5	-
102	ANDERE NAHRUNGSMITTEL (EINSCHL. FERTIGGERICHTEN)	10,63	.	112,7	112,6	113,4	113,5	+ 0,8	+ 0,1
103	MEHL, GRIESS U.AE. GETREIDEERZEUGNISSE (MUHELENERZEUGNISSE)	1,42	.	112,1	112,5	111,8	111,5	- 0,9	+ 0,3
104	DAR. WEIZENMEHL	0,81	0,87759	110,6	111,3	108,9	108,2	- 2,8	+ 0,6
105	REIS	0,39	.	113,9	113,8	115,5	116,0	+ 1,9	+ 0,4
106	TEIGWAREN UND NAEHRMITTEL SONSTIGER ART	2,74	.	115,9	115,7	117,1	117,2	+ 1,3	+ 0,1
107	DAR. TEIGWAREN	0,90	.	111,9	111,6	112,1	112,1	+ 0,4	-
108	GEWUERZE, SOSSEN UND VERWANDTE BACK- UND SPEISEZUTATEN	2,34	0,91373	113,8	113,5	115,1	115,3	+ 1,6	+ 0,2
109	SAEUGLINGS- UND KLEINKINDERNAHRUNG	0,21	.	113,8	113,6	114,9	114,9	+ 1,1	-
110	FERTIGGERICHTE (OHNE FLEISCH-, FISCH-, KARTOFFEL-, GEMUESE- UND OBSTALAT)	3,92	.	109,9	109,9	110,4	110,4	+ 0,5	-
111	GETRAENKE TABAKWAREN	61,48	.	117,9	117,8	119,3	119,4	+ 1,4	+ 0,1
112	FRUCHT- UND GEMUESESAEFTE 1) FRUCHTNEKTARE, -SIRUPE 1), -SAFTKONZENTRATE 1)	2,05	0,86089	115,0	114,1	118,5	119,3	+ 4,6	+ 0,7
113	ANDERE ALKOHOLFREIE GETRAENKE (OHNE MILCH, KAFFEE, TEE, KAKAO)	4,66	.	112,7	112,4	113,5	113,5	+ 1,0	-
114	KAFFEE MITTEL 1) UND TEEAEMNLICHE ERZEUGNISSE	0,51	.	112,9	112,5	117,0	117,4	+ 4,4	+ 0,3
115	KAFFEE	8,03	0,87122	104,9	104,3	110,9	111,1	+ 6,5	+ 0,2
116	TEE	0,60	0,86432	112,2	111,9	115,6	115,7	+ 3,4	+ 0,1
117	SPIRITUOSEN	4,56	.	125,3	125,3	125,4	125,2	- 0,1	+ 0,2
118	BIER	12,63	.	113,9	113,9	114,9	115,0	+ 1,0	+ 0,1
119	TRAUBEN- UND FRUCHTWEINE 1)	8,34	.	113,4	113,6	114,1	114,2	+ 0,5	+ 0,1
120	TABAKWAREN	20,10	0,82781	127,5	127,5	127,8	127,8	+ 0,2	-
121	ZIGARETTEN	18,90	.	126,4	126,4	126,4	126,4	-	-
122	ZIGARREN, ZIGARILLOS UND STUMPEN 1)	0,43	.	125,3	125,3	131,7	131,7	+ 5,1	-
123	RAUCH-, KAU- 1) UND SCHNUPFTABAK 1)	0,77	.	155,0	155,0	160,1	160,1	+ 3,3	-
124	VERZEH VON SPEISEN UND GETRAENKEN IN KANTINEN, GASTSTAETTEN U.AE.	49,64	0,81932	118,5	118,2	119,8	119,9	+ 1,4	+ 0,1
125	VERZEH VON SPEISEN IN KANTINEN	5,47	.	119,9	119,9	119,9	119,9	-	-
126	VERZEH VON SPEISEN IN GASTSTAETTEN U.AE.	32,45	0,81561	118,2	117,9	119,7	119,8	+ 1,6	+ 0,1
127	VERZEH VON GETRAENKEN IN KANTINEN, GASTSTAETTEN U.AE.	11,72	0,82107	118,5	118,4	119,8	120,1	+ 1,4	+ 0,3

1) OHNE PREISREPRESENTANTEN FUER DIESE WARENART

1 PREISINDEX FÜR DIE LEBENSHALTUNG

(AKTUELLE ERGEBNISSE)

1.1 ALLE PRIVATEN HAUSHALTE

1980 = 100

LFD. NR.	INDEX, INDEXGRUPPE	WÄGUNGS-	VERKET-	1984	1984	1985	VERÄNDERUNG					
		AM	TUNGS-		DURCH-	MAI	APRIL	MAI	GEGENÜBER			
		INDEX IN	FAKTOR						SCHNITT	1984	1985	
NR.		PROMILLE							1984	1985	IN PROZENT	
GLIEDERUNG NACH GRUPPEN UND UNTERGRUPPEN (VERWENDUNGSZWECK)												
128	BEKLEIDUNG, SCHUHE	81.93	0.82852	115.7	115.5	118.0	118.1	+ 2.3	+ 0.1			
129	HERREN- OBERBEKLEIDUNG	11.93	.	114.3	114.0	116.6	116.9	+ 2.5	+ 0.3			
	DARUNTER											
130	ANZÜGE (OHNE ARBEITS- UND SPORTBEKLEIDUNG)	3.60	.	112.4	112.2	114.2	114.5	+ 2.0	+ 0.3			
131	SAKKOS UND JACKEN (OHNE STRICKJACKEN, ARBEITS- UND SPORTBEKLEIDUNG)	2.61	.	113.3	113.0	115.9	116.0	+ 2.7	+ 0.1			
132	PULLOVER, TWINSETS 1), STRICKWESTEN 1) UND -JACKEN 1)	1.56	.	117.5	117.1	121.2	121.7	+ 3.9	+ 0.4			
133	DAMEN- OBERBEKLEIDUNG (OHNE SPORTBEKLEIDUNG)	23.58	.	114.6	114.4	116.5	116.6	+ 1.9	+ 0.1			
	DARUNTER											
134	KLEIDER (OHNE ARBEITS- UND SPORTBEKLEIDUNG)	5.04	.	114.0	113.8	115.8	116.0	+ 1.9	+ 0.2			
135	HOSEN, LANG (OHNE ARBEITS- UND SPORTBEKLEIDUNG)	2.54	.	114.2	113.8	115.9	116.2	+ 2.1	+ 0.3			
136	KNABEN- OBERBEKLEIDUNG (OHNE SPORTBEKLEIDUNG)	4.95	.	115.4	115.2	116.8	117.0	+ 1.6	+ 0.2			
137	MAEDCHEN- OBERBEKLEIDUNG (OHNE SPORTBEKLEIDUNG)	4.56	.	115.3	115.9	117.3	115.2	- 0.6	- 1.8			
138	SPORTBEKLEIDUNG	2.52	.	112.9	113.5	114.2	115.0	+ 1.3	+ 0.7			
	DARUNTER											
139	BADE- UND STRANDBEKLEIDUNG	1.67	.	113.2	114.2	114.5	115.6	+ 1.2	+ 1.0			
140	HERREN-, DAMEN- UND KINDERWÄSCHE SÄUGLINGSBEKLEIDUNG	11.00	0.85477	118.4	118.1	120.9	121.6	+ 3.0	+ 0.6			
141	HERRENWÄSCHE	3.22	.	115.0	114.7	117.2	117.8	+ 2.7	+ 0.5			
142	DAMENWÄSCHE (EINSCHL. MIEDERWAREN)	2.09	.	118.6	118.5	121.0	122.5	+ 3.4	+ 1.2			
143	KINDERWÄSCHE (OHNE SÄUGLINGSBEKLEIDUNG)	5.37	.	120.2	119.8	123.0	123.3	+ 2.9	+ 0.2			
144	SÄUGLINGSBEKLEIDUNG	0.32	.	121.6	121.7	123.2	123.8	+ 1.7	+ 0.5			
145	STRUMPFWAREN, KOPFBEDECKUNGEN, BEKLEIDUNGSZUBEHÖR UND -STOFFE, KURZWAREN	8.45	0.85739	116.8	116.6	118.7	118.8	+ 1.9	+ 0.1			
	DARUNTER											
146	STRUMPFWAREN	2.82	.	114.3	114.2	115.3	115.5	+ 1.1	+ 0.2			
147	BEKLEIDUNGSSTOFFE (METERWARE)	1.28	.	114.9	114.9	116.8	116.8	+ 1.7	-			
148	KURZWAREN	2.25	.	121.5	121.0	124.3	124.6	+ 3.0	+ 0.2			
149	SCHUHE	13.56	0.75748	116.7	116.1	120.2	120.4	+ 3.7	+ 0.2			
150	STRASSENSCHUHE FÜR HERREN	2.08	.	117.1	116.4	120.6	120.9	+ 3.9	+ 0.2			
151	STRASSENSCHUHE FÜR DAMEN	4.45	.	116.8	116.3	120.4	120.5	+ 3.6	+ 0.1			
152	STRASSENSCHUHE FÜR KINDER	5.13	.	116.4	115.8	120.0	120.2	+ 3.8	+ 0.2			
153	HAUSSCHUHE	0.56	.	115.6	115.2	117.7	117.5	+ 2.0	- 0.2			
154	ANDERE SCHUHE	1.20	.	117.0	116.4	120.6	120.7	+ 3.7	+ 0.1			
155	SCHUHZUBEHÖR	0.14	.	123.2	122.7	127.0	127.0	+ 3.5	-			
156	FREMDE ÄNDERUNGEN UND REPARATUREN AN BEKLEIDUNG UND SCHUHEN, MIELE 1) FÜR BEKLEIDUNG UND SCHUHE	1.38	.	116.3	116.1	118.8	118.8	+ 2.3	-			
157	FREMDE ÄNDERUNGEN BEIM KAUF VON BEKLEIDUNG	0.43	.	117.3	117.4	119.7	119.7	+ 2.0	-			
158	FREMDE ÄNDERUNGEN 1) UND REPARATUREN AN SCHUHEN	0.95	0.78768	115.8	115.5	118.3	118.3	+ 2.4	-			
159	WOHNUNGSMIETEN, ENERGIE (OHNE KRAFTSTOFFE)	213.28	.	122.7	121.8	126.6	126.2	+ 3.6	- 0.3			
160	WOHNUNGSMIETEN (AUCH MIETWERTE DER EIGENTÜMERWOHNUNGEN U.Ä. 1))	148.15	0.86714	120.0	119.4	123.4	123.6	+ 3.5	+ 0.2			
161	WOHNUNGSMIETEN (EINSCHL. NEBENKOSTEN)	148.15	0.86714	120.0	119.4	123.4	123.6	+ 3.5	+ 0.2			
162	FREIFINANZIERTER WOHNUNGSBAU	105.04	.	119.3	118.9	122.2	122.5	+ 3.0	+ 0.2			
163	ÖFFENTLICH GEFÖRDERTER WOHNUNGSBAU, 1949 UND SPÄTER ERBAUT	43.11	0.86055	121.7	120.6	126.2	126.3	+ 4.7	+ 0.1			
164	ENERGIE (OHNE KRAFTSTOFFE)	65.13	0.72404	128.8	127.3	133.9	132.2	+ 3.8	- 1.3			
165	ELEKTRIZITÄT	24.92	0.89630	131.2	130.6	132.7	132.7	+ 1.6	-			
166	GAS (OHNE GAS FÜR KRAFTFAHRZEUGE)	8.31	0.79460	133.0	132.4	137.0	137.2	+ 3.6	+ 0.1			
167	FLÜSSIGE BRENNSTOFFE (OHNE KRAFTSTOFFE)	17.47	0.50073	120.5	116.6	129.9	123.4	+ 5.8	- 5.0			
168	FESTE BRENNSTOFFE	3.54	0.75890	123.5	122.2	126.1	125.5	+ 2.7	- 0.5			
169	DAR. STEINKOHLE (OHNE KOKS)	1.79	.	122.8	121.5	125.3	124.5	+ 2.5	- 0.6			
170	UMLAGEN FÜR ZENTRALHEIZUNG, WARMWASSER 1), FERNWÄRME	10.89	.	135.6	134.6	143.3	143.3	+ 6.5	-			
171	MOBEL, HAUSHALTSGERÄTE U. A. GÜTER FÜR DIE HAUSHALTSFÜHRUNG	93.64	0.85501	115.9	115.8	117.4	117.6	+ 1.6	+ 0.2			
172	MOBEL	31.37	0.81456	120.0	120.0	122.0	122.2	+ 1.8	+ 0.2			
173	KÜCHENMOBEL	6.34	.	120.1	120.1	121.8	121.8	+ 1.4	-			
174	SCHLAFZIMMERMOBEL (EINSCHL. MATRATZEN)	6.54	.	119.9	119.9	122.2	122.4	+ 2.1	+ 0.2			
175	POLSTERMOBEL	4.90	.	121.6	121.6	124.0	124.3	+ 2.2	+ 0.2			
176	WOHN-, Eß- UND JUGENDZIMMERMOBEL	9.11	.	119.4	119.4	121.7	121.9	+ 2.1	+ 0.2			
177	SONSTIGE MOBEL	4.48	.	119.5	119.6	120.2	121.0	+ 1.2	+ 0.7			
178	BODENBELÄGE, HEIMTEXTILIEN, HAUSHALTSWÄSCHE	17.66	0.86101	112.8	112.6	113.9	114.1	+ 1.3	+ 0.2			
179	TEPPICHE UND ANDERE BODENBELÄGE	8.36	.	108.2	108.1	108.5	108.6	+ 0.5	+ 0.1			
180	BETTWAREN UND BETTFEDERN (OHNE MATRATZEN)	1.59	.	122.3	122.1	123.8	124.0	+ 1.6	+ 0.2			
181	BETTWÄSCHE	1.94	.	113.1	112.9	114.5	114.6	+ 1.5	+ 0.1			
182	GARDINEN 1) UND VORHÄNGE 1), GARDINEN-, MOBEL- UND DEKO-STOFFE	3.15	.	116.4	116.1	118.5	119.0	+ 2.5	+ 0.4			
183	ANDERE HEIMTEXTILIEN	2.62	.	117.2	117.0	119.4	119.7	+ 2.3	+ 0.3			
184	HEIZ- UND KOCHGERÄTE, ANDERE ELEKTRISCHE HAUSHALTSGERÄTE	14.12	.	110.9	110.8	111.1	111.1	+ 0.3	-			
	DARUNTER											
185	RAUMHEIZGERÄTE	0.83	.	111.8	111.7	112.6	112.7	+ 0.9	+ 0.1			
186	HEIZ- UND KOCHGERÄTE (OHNE RAUMHEIZGERÄTE)	2.78	.	113.0	112.9	113.6	113.8	+ 0.8	+ 0.2			
187	ELEKTRISCHE KÜHL- UND GEFRIERMOBEL	1.64	.	114.4	114.4	114.2	114.3	- 0.1	+ 0.1			
188	ANDERE HOCHWERTIGE ELEKTRISCHE HAUSHALTSGERÄTE	2.98	.	107.9	107.9	107.7	107.6	- 0.3	- 0.1			
189	ELEKTRISCHE LEUCHTEN (OHNE BATTERIELEUCHTEN)	1.61	.	113.2	113.2	113.9	114.3	+ 1.0	+ 0.4			
190	GESCHIRR UND ANDERE GEBRAUCHSGÜTER FÜR DIE HAUSHALTSFÜHRUNG	11.55	.	117.0	117.0	119.1	119.6	+ 2.2	+ 0.4			
	DARUNTER											
191	TAFELGESCHIRR AUS GLAS	0.98	.	122.3	122.6	125.2	125.5	+ 2.4	+ 0.2			
192	TAFELGESCHIRR AUS FEINKERAMISCHEN STOFFEN	2.28	.	121.2	120.9	124.2	124.8	+ 3.2	+ 0.5			
193	BESTECKE UND SCHNEIDWAREN (OHNE EINWEGBESTECKE)	1.58	.	123.1	122.9	126.2	126.9	+ 3.3	+ 0.6			
194	NICHELEKTRISCHE KÜCHENMASCHINEN UND -GERÄTE	0.38	.	119.3	119.4	121.2	121.2	+ 1.5	-			

1) OHNE PREISREPRÄSENTANTEN FÜR DIESE WARENART

1 PREISINDEX FÜR DIE LEBENSHALTUNG

(AKTUELLE ERGEBNISSE)

1.1 ALLE PRIVATEN HAUSHALTE

1980 = 100

LFD. NR.	INDEX, INDEXGRUPPE	WÄGUNGSGE- SAMT- INDEX IN PROMILLE	VERKE- TUNGS- FAKTOR	1984	1984	1985	VERÄNDERUNG
		DURCH- SCHNITT	MAI	APRIL MAI	MAI 1985 GEGENUEBER MAI 1984 IN PROZENT		
GLIEDERUNG NACH GRUPPEN UND UNTERGRUPPEN (VERWENDUNGSZWECK)							
195	KOCH-, BACK- UND BRATGESCHIRR	1,01	.	116,6	116,4	118,5	118,8 + 2,1 + 0,3
196	HAUSHALTSBEHÄLTER (OHNE TAFELGESCHIRR)	0,84	.	116,2	115,8	118,1	118,3 + 2,2 + 0,2
197	WERKZEUGE	0,98	.	112,3	112,3	113,7	113,9 + 1,4 + 0,2
198	ANDERE GEBRAUCHSGÜTER FUER DIE HAUSHALTSFUEHRUNG	3,08	.	111,8	111,8	113,0	113,5 + 1,5 + 0,4
199	DAR. ELEKTRISCHE GEBRAUCHSGÜTER FUER DIE HAUSHALTSFUEHRUNG, A.N.G.	2,36	.	110,3	110,3	111,5	112,0 + 1,5 + 0,4
200	VERBRAUCHSGÜTER FUER DIE HAUSHALTSFUEHRUNG DARUNTER:	8,21	0,91970	111,3	111,2	112,0	112,1 + 0,8 + 0,1
201	EINWEGGESCHIRR 1), KUNSTSTOFF- UND ALUFOLIEN, TUPETEN U.Ä.	1,29	.	107,7	107,8	108,1	108,3 + 0,5 + 0,2
202	WASCH-, PUTZ- UND REINIGUNGSMITTEL	5,77	.	110,3	110,3	110,9	111,0 + 0,6 + 0,1
203	ANDERE VERBRAUCHSGÜTER FUER DIE HAUSHALTSFUEHRUNG	1,05	.	118,5	118,2	120,8	121,0 + 2,4 + 0,2
204	Dienstleistungen FUER DIE HAUSHALTSFUEHRUNG (EINSCHL. HAEUSLICHER DIENSTE), FREMDE REPARATUREN UND INSTALLATIONEN VON GEBRAUCHSGÜTERN FUER DIE HAUSHALTSFUEHRUNG	6,97	.	118,4	118,0	120,5	120,5 + 2,1 -
205	HAEUSLICHE DIENSTE	2,52	.	119,2	118,7	121,5	121,5 + 2,4 -
206	Dienstleistungen FUER DIE HAUSHALTSFUEHRUNG (OHNE MIETEN FUER GÜTER FUER DIE HAUSHALTSFUEHRUNG)	2,45	.	114,9	114,8	116,5	116,6 + 1,6 + 0,1
207	FREMDE REPARATUREN AN GÜTERN FUER DIE HAUSHALTSFUEHRUNG	2,00	.	121,8	121,2	124,1	124,1 + 2,4 -
208	TAPETEN, ANSTRICHFARBEN, BAUSTOFFE, FREMDE REPARATUREN AN DER WOHNUMG	3,76	0,87354	117,2	116,6	119,0	119,0 + 2,1 -
209	TAPETEN, ANSTRICHFARBEN, BAUSTOFFE U.Ä.	2,00	0,89358	113,9	113,8	115,8	116,0 + 1,9 + 0,2
210	SCHÖNHEITSREPARATUREN AN MIET- UND EIGENTUMERWOHNUNGEN AUF KOSTEN DES WOHNUMGSIHABERS, SONSTIGE FREMDE REPARATUREN AN DER WOHNUMG AUF KOSTEN DES MIETERS	1,76	0,80747	121,0	119,8	122,6	122,6 + 2,3 -
211	GÜTER FUER DIE GESUNDHEITS- UND KOERPERPFLEGE	40,50	0,84124	118,0	117,9	119,5	119,6 + 1,4 + 0,1
212	VERBRAUCHSGÜTER FUER DIE GESUNDHEITSPFLEGE	5,01	0,87478	132,8	133,1	135,2	135,5 + 1,8 + 0,2
213	ARZNEIMITTEL (OHNE SOLCHE FUER TIERE)	4,53	0,87556	135,1	135,4	137,5	137,7 + 1,7 + 0,1
214	MEDIKAMENTE	3,43	.	114,3	114,6	117,4	117,8 + 2,8 + 0,3
215	REZEPTGEBUEHR	1,10	.	200,0	200,0	200,0	- -
216	VERBANDSTOFFE UND ANDERE VERBRAUCHSGÜTER FUER DIE GESUNDHEITSPFLEGE	0,48	0,86146	112,0	112,0	114,0	114,0 + 1,8 -
217	GEBRAUCHSGÜTER FUER DIE GESUNDHEITSPFLEGE	2,14	0,87545	113,1	112,9	115,0	115,1 + 1,9 + 0,1
218	ELEKTRISCHE UND FEINMECHANISCHE 1) GEBRAUCHSGÜTER FUER DIE GESUNDHEITSPFLEGE	0,16	.	117,3	117,1	118,1	118,2 + 0,9 + 0,1
219	BRILLEN, BRILLENGLAESER, BRILLENFUTTERALE 1) (OHNE SONNEN- BRILLEN MIT OPTISCH NICHT BEARBEITETEN GLAESERN)	1,17	.	110,5	110,1	113,0	113,1 + 2,7 + 0,1
220	ANDERE GEBRAUCHSGÜTER FUER DIE GESUNDHEITSPFLEGE	0,81	.	116,1	116,0	117,3	117,5 + 1,3 + 0,2
221	Dienstleistungen von AERZTEN UND ANDEREN MEDIZINISCHEN FACH- KRAEFTE 1), FREMDE REPARATUREN AN GEBRAUCHSGÜTERN FUER DIE GESUNDHEITSPFLEGE 1)	10,79	.	117,4	117,5	119,1	119,1 + 1,4 -
222	Dienstleistungen der KRANKENHAEUSER, SANATORIEN, PFLEGEHEIME 1) U.Ä. (STATIONAERE BEHANDLUNG)	5,06	.	111,6	111,1	111,9	111,8 + 0,6 - 0,1
223	VERBRAUCHSGÜTER FUER DIE KOERPERPFLEGE	9,41	0,93887	113,0	112,8	114,1	114,2 + 1,2 + 0,1
224	GEBRAUCHSGÜTER FUER DIE KOERPERPFLEGE DARUNTER:	1,44	0,87982	111,4	111,5	112,2	112,2 + 0,6 -
225	NICHELEKTRISCHE GEBRAUCHSGÜTER FUER DIE KOERPERPFLEGE	0,92	.	114,4	114,3	115,9	116,0 + 1,5 + 0,1
226	Dienstleistungen FUER DIE KOERPERPFLEGE, FREMDE REPARATUREN AN GEBRAUCHSGÜTERN FUER DIE KOERPERPFLEGE 1)	6,65	0,76179	122,5	122,2	124,7	125,0 + 2,3 + 0,2
227	FRISEURLEISTUNGEN	6,65	0,76179	122,5	122,2	124,7	125,0 + 2,3 + 0,2
228	GÜTER FUER VERKEHR UND NACHRICHTENUEBERMITTLUNG	142,63	0,84594	120,1	119,6	123,2	124,7 + 4,3 + 1,2
229	KRAFTFAHRZEUGE UND FAHRRAEDER DARUNTER	52,24	0,86649	124,5	124,0	128,4	129,6 + 4,5 + 0,9
230	PERSONENKRAFTWAGEN (EINSCHL. KOMBINATIONSKRAFTWAGEN, ABER OHNE GEBRAUCHTE KRAFTWAGEN)	49,03	.	125,0	124,5	129,1	130,3 + 4,7 + 0,9
231	KRAFTRAEDER UND FAHRRAEDER MIT HILFSMOTOR	1,50	.	113,7	113,2	116,3	116,8 + 3,2 + 0,4
232	DAR. KRAFTRAEDER OHNE GESCHWINDIGKEITSBEGRENZUNG UEBER 50 CM3	0,74	.	109,0	108,2	112,7	112,9 + 4,3 + 0,2
233	FAHRRAEDER (OHNE KINDERSPORTFAHRZEUGE)	1,18	.	118,9	119,0	119,0	119,2 + 0,2 + 0,2
234	GEBRAUCHSGÜTER FUER KRAFTFAHRZEUGE UND FAHRRAEDER DARUNTER:	6,06	.	115,1	114,9	116,7	116,8 + 1,7 + 0,1
235	REIFEN UND SCHLAEUCHE FUER KRAFTFAHRZEUGE UND KRAFTWAGENANHAENGER 1)	2,64	.	118,0	117,7	119,8	119,8 + 1,8 -
236	ANDERE ZUBEHOER-, EINZEL- UND ERSATZTEILE FUER KRAFTFAHRZEUGE	2,46	.	112,0	111,8	113,4	113,5 + 1,5 + 0,1
237	ZUBEHOER, EINZEL- UND ERSATZTEILE FUER FAHRRAEDER	0,57	.	118,8	118,5	120,7	121,1 + 2,2 + 0,3
238	KRAFTSTOFFE	33,74	0,77165	116,5	116,5	121,0	124,7 + 8,2 + 3,1
239	NORMALBENZIN	12,95	.	116,5	115,1	120,8	125,3 + 8,9 + 3,7
240	SUPERBENZIN	16,74	.	117,2	115,8	121,2	125,6 + 8,5 + 3,6
241	DIESELKRAFTSTOFF	4,05	.	113,7	113,6	121,3	118,7 + 4,5 - 2,1
242	VERBRAUCHSGÜTER FUER KRAFTFAHRZEUGE UND FAHRRAEDER 1) (OHNE KRAFTSTOFFE)	1,89	.	112,8	113,0	114,2	114,4 + 1,2 + 0,2
243	FREMDE REPARATUREN AN KRAFTFAHRZEUGEN UND FAHRRAEDERN 1), ANDERE Dienstleistungen FUER KRAFTFAHRZEUGE UND FAHRRAEDER 1)	18,99	.	126,7	126,5	129,2	129,4 + 2,3 + 0,2
244	FREMDE REPARATUREN AN KRAFTWAGEN UND KRAFTWAGENANHAENGERN 1)	11,10	0,76597	120,3	120,2	123,0	123,3 + 2,6 + 0,2
245	ANDERE Dienstleistungen FUER KRAFTFAHRZEUGE UND FAHRRAEDER 1)	7,89	.	135,8	135,4	137,9	138,0 + 1,9 + 0,1
246	KRAFTFAHRUNTERRICHT, GEBUEHREN FUER FUEHRERSCHNEINE	0,91	.	116,3	116,1	117,5	117,5 + 1,2 -
247	TUEV- UND ZULASSUNGSGEBUEHREN	0,28	.	118,5	116,6	129,8	129,8 + 11,3 -
248	GARAGENMIETEN (EINSCHL. MIETEN FUER STELLPLAETZE)	4,86	.	108,2	108,0	109,2	109,2 + 1,1 -
249	MIETE FUER KRAFTFAHRZEUGE UND FAHRRAEDER 1)	0,24	.	114,9	114,9	114,9	115,4 + 0,4 + 0,4
250	PARKGEBUEHREN, STRASSENBEWUTZUNGSGEBUEHREN U.Ä.	0,77	.	365,1	362,2	371,6	371,6 + 2,6 -
251	SONSTIGE Dienstleistungen FUER KRAFTFAHRZEUGE UND FAHRRAEDER 1)	0,83	.	118,2	118,5	120,7	121,3 + 2,4 + 0,5

1) OHNE PREISREPRÄSENTANTEN FÜR DIESE WARENART

1 PREISINDEX FÜR DIE LEBENSHALTUNG

(AKTUELLE ERGEBNISSE)

1.1 ALLE PRIVATEN HAUSHALTE

1980 = 100

LFD. NR.	INDEX, INDEXGRUPPE	WÄGUNGSGE- AMT- INDEX IN PROMILLE	VERKET- TUNGS- FAKTOR	1984	1984	1985	VERÄNDERUNG	
		DURCH- SCHNITT	MAI	APRIL MAI	MAI 1984	APRIL 1985	IN PROZENT	
GLIEDERUNG NACH GRUPPEN UND UNTERGRUPPEN (VERWENDUNGSZWECK)								
252	FREMDE VERKEHRSLEISTUNGEN (OHNE PAUSCHALREISEN)	12,81	0,82624	126,5	125,6	127,7	129,4	+ 3,0 + 1,3
253	PERSONENBEFÖRDERUNG MIT STADTBAHNEN (EINSCHL. HOCH-, U- SCHWEBE-, STRASSENBAHNEN), OBUSSEN UND KRAFTOMNIBUSSEN	4,38	.	130,0	129,0	133,5	133,8	+ 3,7 + 0,2
254	PERSONENBEFÖRDERUNG MIT ZUEGEN DER BUNDESBahn U.A.E. (OHNE PERSONENBEFÖRDERUNG IM VERKEHRSVERBUND)	3,11	.	129,0	126,0	127,3	131,0	+ 4,0 + 2,9
255	PERSONENBEFÖRDERUNG MIT ANDEREN VERKEHRSMITTELN	4,55	.	118,8	119,0	119,6	121,8	+ 2,4 + 1,8
256	GUETERBEFÖRDERUNG (OHNE PAKETGEBÜHREN DER BUNDESPOST)	0,77	.	142,7	142,7	143,3	143,3	+ 0,4 -
257	DAR.: MOBELTRANSPORTE U.A.E.	0,42	.	127,7	127,7	128,9	128,9	+ 0,9 -
258	NACHRICHTENUEBERMITTLUNG	16,90	1,01857	104,3	104,5	104,7	104,7	+ 0,2 -
259	FERNSPRECHGEBÜHREN	14,61	1,13413	100,6	100,8	101,1	101,1	+ 0,3 -
260	GRUNDGEBÜHR (EINSCHL. GEBÜHREN FÜR ZWEITAPPARATE, ZUSÄTZLICHE KLINGELN U.A.E., SOWIE GEBÜHREN FÜR DIE EINRICHTUNG EINES FERNSPRECHANSCHLUSSES)	5,76	.	106,7	106,7	107,7	107,7	+ 0,9 -
261	GEBÜHREN FÜR ORTS- UND FERNGESPRÄCHE	8,85	.	96,6	97,0	96,8	96,8	- 0,2 -
262	BRIEF- UND PAKETBEFÖRDERUNG DURCH DIE BUNDESPOST	2,08	0,84818	128,6	128,6	128,6	128,6	- -
263	SONSTIGE POSTGEBÜHREN	0,21	.	121,9	122,3	122,3	122,3	- -
264	GUETER FÜR BILDUNG, UNTERHALTUNG, FREIZEIT (OHNE DIENSTLEISTUNGEN DES GASTGEBERBERGES)	84,68	0,92358	114,2	113,9	116,2	116,0	+ 1,8 - 0,2
265	FERNSEHEMPFANGS- RUNDFUNKEMPFANGS-, PHONO-, FOTO- UND KINOGERÄTE	13,31	.	96,3	96,4	94,9	94,8	- 1,7 - 0,1
266	FERNSEHEMPFANGSGERÄTE (OHNE RUNDFUNK-/FERNSEHKOMBINATIONEN)	4,23	.	95,2	95,3	92,2	91,7	- 3,8 - 0,5
267	RUNDFUNKEMPFANGSGERÄTE	2,37	.	99,1	99,3	98,6	98,7	+ 0,6 + 0,1
268	PHONOGERÄTE (EINSCHL. VIDEOGERÄTEN)	1,32	.	96,3	96,9	93,9	93,2	- 3,8 - 0,7
269	ZUBEHÖR, EINZEL- UND ERSATZTEILE FÜR FERNSEHEMPFANGS-, RUND- FUNKEMPFANGS- UND PHONOGERÄTE (OHNE VERBRAUCHSGÜTER)	2,93	.	94,8	94,9	93,3	93,1	- 1,9 - 0,2
270	FOTO- UND KINOGERÄTE	1,71	1,02965	98,8	98,5	99,5	99,6	+ 1,1 + 0,1
271	ZUBEHÖR, EINZEL- UND ERSATZTEILE FÜR FOTO- UND KINOGERÄTE (OHNE VERBRAUCHSGÜTER)	0,75	.	93,5	93,6	95,0	97,7	+ 4,4 + 2,8
272	ANDERE GEBRAUCHSGÜTER FÜR BILDUNG, UNTERHALTUNG, FREIZEIT (OHNE BÜCHER, ZEITUNGEN, ZEITSCHRIFTEN)	13,06	0,88778	111,7	111,7	113,1	113,4	+ 1,5 + 0,3
273	SCHREIB- UND RECHENMASCHINEN, FOTOKOPIERGERÄTE 1) U.A.E.	1,26	.	95,5	95,4	95,5	95,3	- 0,1 - 0,2
274	SCHREIB-, ZEICHEN- UND BÜROGERÄTE (OHNE VERBRAUCHSGÜTER)	1,81	.	112,9	112,6	114,0	114,4	+ 1,6 + 0,4
275	DAR.: BÜROARTIKEL (OHNE VERBRAUCHSGÜTER)	1,27	.	114,4	114,2	115,5	115,7	+ 1,3 + 0,2
276	MUSIKINSTRUMENTE	1,54	.	118,9	118,9	121,2	121,5	+ 2,2 + 0,2
277	SPIELWAREN	3,00	.	111,8	111,8	112,4	112,5	+ 0,6 + 0,1
278	SPORT- UND CAMPINGARTIKEL (OHNE SPORTBEKLEIDUNG UND -SCHUHE)	2,83	.	114,2	113,9	114,6	114,6	+ 0,6 -
279	GEBRAUCHSGÜTER SONSTIGER ART FÜR BILDUNG, UNTERHALTUNG, FREIZEIT	2,62	.	111,8	112,1	115,2	116,4	+ 3,8 + 1,0
280	BÜCHER, ZEITUNGEN, ZEITSCHRIFTEN	13,18	0,86891	122,7	122,2	125,1	125,7	+ 2,9 + 0,5
281	VERBRAUCHSGÜTER FÜR BILDUNG, UNTERHALTUNG, FREIZEIT	5,84	0,91132	118,3	117,9	121,4	121,6	+ 3,1 + 0,2
282	VERBRAUCHSGÜTER FÜR FOTO- UND KINOZWECKE	1,41	.	115,3	114,2	119,8	120,0	+ 5,1 + 0,2
283	BRIEFPAPIERAUSSTATTUNGEN, BRIEFUMSCHLÄGE, ANSICHTSKARTEN 1) SCHREIB-, MAL- UND ZEICHENPAPIER U.A.E.	1,97	.	121,3	120,9	125,0	125,5	+ 3,8 + 0,4
284	ANDERE VERBRAUCHSGÜTER FÜR SCHREIB- UND BÜROZWECKE	0,63	.	116,4	116,3	117,3	117,4	+ 0,9 + 0,1
285	ANDERE VERBRAUCHSGÜTER FÜR BILDUNG, UNTERHALTUNG, FREIZEIT	1,83	.	118,1	117,9	120,2	120,2	+ 2,0 -
286	UNTERRICHTSLEISTUNGEN (OHNE FAHRSCULE)	7,52	.	126,7	126,3	129,0	129,0	+ 2,1 -
287	Dienstleistungen f. Bildung, Unterhaltung, Freizeit (ohne solche des Beherbergungs- und Gaststättengewerbes und Unterrichtsleistungen)	16,29	.	116,9	116,7	118,2	118,1	+ 1,2 - 0,1
288	RUNDFUNK- UND FERNSEHGEBÜHREN	4,95	.	125,3	125,3	125,3	125,3	- -
289	PFLANZEN, GUETER FÜR DIE GARTENPFLEGE DARUNTER	11,20	.	113,5	112,2	120,6	117,5	+ 4,7 - 2,6
290	SCHNITTBLUMEN UND TOPFPFLANZEN	5,51	.	112,4	109,6	124,4	118,3	+ 7,9 - 4,9
291	GARTENGERÄTE UND ANDERE GEBRAUCHSGÜTER FÜR DIE GARTENPFLEGE (OHNE PFLANZEN)	1,57	.	112,0	112,1	112,7	112,8	+ 0,6 + 0,1
292	ANDERE VERBRAUCHSGÜTER FÜR DIE GARTENPFLEGE	0,78	.	113,6	113,6	116,1	116,4	+ 2,5 + 0,3
293	TIERE, GUETER FÜR DIE TIERHALTUNG	2,34	.	111,0	111,0	112,0	112,6	+ 1,4 + 0,5
294	FREMDE INSTALLATIONEN 1) UND REPARATUREN AN GEBRAUCHSGÜTERN FÜR BILDUNG, UNTERHALTUNG, FREIZEIT	1,94	.	121,4	121,3	123,4	123,6	+ 1,9 + 0,2
295	GUETER FÜR DIE PERSÖNLICHE AUSSTATTUNG, DIENSTLEISTUNGEN DES BEHERBERGUNGSGEWERBES SOWIE GUETER SONSTIGER ART	94,01	0,82278	120,8	120,0	124,9	124,9	+ 4,1 -
296	DARUNTER							
296	GUETER FÜR DIE PERSÖNLICHE AUSSTATTUNG	9,34	0,72469	109,9	109,9	111,1	111,3	+ 1,3 + 0,2
297	DARUNTER							
297	UHREN	0,94	.	98,3	98,4	97,9	98,0	- 0,4 + 0,1
298	SCHMUCK	3,97	.	108,3	108,2	108,9	108,9	+ 0,6 -
299	RAUCHERARTIKEL	0,37	.	109,4	109,4	110,3	110,4	+ 0,9 + 0,1
300	ANDERE LEDER- UND TÄSCHNERWAREN	3,66	.	114,9	114,8	117,1	117,4	+ 2,3 + 0,3
301	Dienstleistungen des Beherbergungsgewerbes (ohne Pauschalreisen)	17,03	.	131,8	129,5	134,5	134,5	+ 3,9 -
302	PAUSCHALREISEN	11,17	0,80556	124,5	122,8	127,7	127,7	+ 4,0 -
303	Dienstleistungen der Kreditinstitute	1,09	0,87666	137,4	137,4	138,9	138,9	+ 1,1 -
304	Dienstleistungen und fremde Reparaturen sonstiger Art	3,32	0,87611	120,4	120,4	122,4	122,5	+ 1,7 + 0,1
305	Versicherungsbeiträge	44,76	0,84327	120,1	119,7	126,3	126,3	+ 5,5 -
306	KFZ-STeuern und sonstige Gebühren	5,73	.	100,4	100,4	101,0	101,0	+ 0,6 -

1) OHNE PREISREPRÄSENTANTEN FÜR DIESE WARENART

1 PREISINDEX FÜR DIE LEBENSHALTUNG

(AKTUELLE ERGEBNISSE)

1.2 4-PERSONEN-HAUSHALTE VON ANGESTELLTEN UND BEAMTEN
MIT HÖHEREM EINKOMMEN

1980 = 100

LFD. NR.	INDEX, INDEXGRUPPE	WÄGUNGSGESAMT- ANTEIL AM INDEX IN PROMILLE	VERKEHR- TUNGS- FAKTOR	1984 DURCH- SCHNITT	1984			1985		VERÄNDERUNG MAI 1985 GEGENÜBER MAI 1984 IN PROZENT
					MAI	APRIL	MAI	MAI	APRIL	
307	GESAMTINDEX	1000	0,85338	118,7	118,5	121,6	121,8	+ 2,8	+ 0,2	
308	GESAMTINDEX OHNE BESONDERS ERNTE-, SAISON- UND WITTERUNGS- ABHÄNGIGE NAHRUNGSMITTEL SOWIE OHNE BLUMEN	977,11	0,85188	118,8	118,4	121,3	121,5	+ 2,6	+ 0,2	
309	BESONDERS ERNTE-, SAISON- UND WITTERUNGSABHÄNGIGE NAHRUNGSMITTEL SOWIE BLUMEN	22,89	0,90028	117,3	125,2	135,0	133,4	+ 6,5	+ 1,2	
310	GESAMTINDEX OHNE BESONDERS ERNTE-, SAISON- UND WITTERUNGS- ABHÄNGIGE NAHRUNGSMITTEL	984,86	0,85276	118,7	118,3	121,3	121,5	+ 2,7	+ 0,2	
311	BESONDERS ERNTE-, SAISON- UND WITTERUNGSABHÄNGIGE NAHRUNGSMITTEL	15,14	0,91154	119,3	132,1	141,5	141,2	+ 6,9	+ 0,2	
312	GESAMTINDEX OHNE WOHNUNGSMIETE	858,44	0,85026	118,6	118,4	121,4	121,6	+ 2,7	+ 0,2	
313	GESAMTINDEX OHNE HEIZÖL	985,70	0,86170	118,7	118,5	121,5	121,8	+ 2,8	+ 0,2	
314	GESAMTINDEX OHNE HEIZÖL UND KRAFTSTOFFE	950,58	0,86501	118,8	118,7	121,5	121,6	+ 2,4	+ 0,1	
GLIEDERUNG NACH HAUPTGRUPPEN (VERWENDUNGSZWECK)										
315	NAHRUNGSMITTEL, GETRAENKE, TABAKWAREN	211,59	0,88410	115,7	116,5	118,0	118,0	+ 1,3	-	
316	BEKLEIDUNG, SCHUHE	84,72	0,83064	115,9	115,7	118,3	118,5	+ 2,4	+ 0,2	
317	WOHNUNGSMIETEN, ENERGIE (OHNE KRAFTSTOFFE)	190,84	.	122,2	121,3	126,0	125,7	+ 3,6	+ 0,2	
318	WOHNUNGSMIETEN	141,56	0,87100	119,5	118,9	122,7	122,9	+ 3,4	+ 0,2	
319	ENERGIE (OHNE KRAFTSTOFFE)	49,28	0,71106	129,9	128,2	135,6	133,7	+ 4,3	+ 1,4	
320	MOEBEL, HAUSHALTSGERÄTE U. A. GÜTER FÜR DIE HAUSHALTSFÜHRUNG	86,72	0,85026	116,5	116,4	118,0	118,2	+ 1,5	+ 0,2	
321	GÜTER FÜR DIE GESUNDHEITS- UND KÖRPERPFLEGE	55,64	0,83879	116,9	116,8	118,5	118,7	+ 1,6	+ 0,2	
322	GÜTER FÜR VERKEHR UND NACHRICHTENÜBERMITTLUNG	139,69	0,84301	120,3	119,7	123,2	124,9	+ 4,3	+ 1,4	
323	GÜTER FÜR BILDUNG, UNTERHALTUNG, FREIZEIT (OHNE DIENSTLEISTUNGEN DES GASTGEWERBES)	102,41	0,91566	115,6	115,3	117,7	117,5	+ 1,9	+ 0,2	
324	GÜTER FÜR DIE PERSÖNLICHE AUSSTATTUNG, DIENSTLEISTUNGEN DES BEHERBERGUNGSGEWERBES SOWIE GÜTER SONSTIGER ART	128,39	0,81773	123,7	123,0	128,2	128,2	+ 4,2	-	
GLIEDERUNG NACH DAUERHAFTIGKEIT UND WERT DER GÜTER										
325	VERBRAUCHSGÜTER UND REPARATUREN	362,47	0,84635	117,9	118,0	121,0	121,1	+ 2,6	+ 0,1	
326	DAR. VERBRAUCHSGÜTER	345,93	0,84856	117,8	117,9	120,9	121,0	+ 2,6	+ 0,1	
327	GEBRAUCHSGÜTER VON MITTLERER LEBENSDAUER UND/ODER BEGRENZTEM WERT	156,31	0,85166	115,2	115,0	117,1	117,3	+ 2,0	+ 0,2	
328	LANGLEBIGE, HOCHWERTIGE GEBRAUCHSGÜTER	108,93	0,87065	118,0	117,8	120,1	120,7	+ 2,5	+ 0,5	
329	DIENSTLEISTUNGEN UND WOHNUNGSNUTZUNG	372,29	0,85651	121,2	120,7	124,5	124,6	+ 3,2	+ 0,1	
330	DAR. DIENSTLEISTUNGEN	230,73	0,84894	122,3	121,8	125,6	125,7	+ 3,2	+ 0,1	
GLIEDERUNG NACH WAREN, LEISTUNGEN UND WOHNUNGSNUTZUNG										
331	VERBRAUCHS- UND GEBRAUCHSGÜTER	571,62	0,85677	117,1	117,1	119,8	120,0	+ 2,5	+ 0,2	
332	NAHRUNGSMITTEL	135,45	0,90918	114,0	115,4	116,9	116,9	+ 1,3	-	
333	BESONDERS ERNTE-, SAISON- UND WITTERUNGSABHÄNGIGE NAHRUNGSMITTEL	15,14	0,91154	119,3	132,1	141,5	141,2	+ 6,9	+ 0,2	
334	SONSTIGE NAHRUNGSMITTEL	120,31	0,90783	113,4	113,3	113,9	113,8	+ 0,4	+ 0,1	
335	ANDERE VERBRAUCHS- UND GEBRAUCHSGÜTER	436,17	0,84097	118,0	117,6	120,7	121,0	+ 2,9	+ 0,2	
336	ANDERE VERBR.- U. GEBRAUCHSGÜTER OHNE BLUMEN, KOHLE U. HEIZÖL	413,69	0,85689	118,0	117,7	120,4	121,0	+ 2,8	+ 0,5	
337	ANDERE VERBR.- U. GEBR.-GÜTER OHNE BLUMEN, KOHLE, HEIZÖL U. KRAFTST.	378,57	0,86525	118,1	117,9	120,3	120,6	+ 2,3	+ 0,2	
338	DIENSTLEISTUNGEN UND REPARATUREN	278,91	0,83521	121,1	120,7	124,1	124,2	+ 2,9	+ 0,1	
339	DAR. GASTGEWERBELEISTUNGEN	40,35	0,80492	119,4	119,1	121,2	121,4	+ 1,9	+ 0,2	
340	VERZEHR IN GASTSTÄTTEN	34,63	0,81494	118,3	118,1	119,8	119,9	+ 1,5	+ 0,1	
341	ÜBERNACHTUNG	5,72	0,76784	125,7	125,3	129,6	130,1	+ 3,8	+ 0,4	
342	HANDWERKERLEISTUNGEN (OHNE BAUHANDWERKER)	23,54	0,76874	120,3	120,2	122,8	123,0	+ 2,3	+ 0,2	
343	VERKEHRSLEISTUNGEN	15,91	0,81880	125,9	125,1	127,0	128,7	+ 2,9	+ 1,3	
344	UNTERRICHT UND KINDERGARTENBESUCH	13,09	0,88372	131,2	130,5	134,0	134,0	+ 2,7	-	
345	WOHNUNGS- UND GARAGENNUTZUNG	149,47	0,87333	120,5	120,0	123,7	123,9	+ 3,3	+ 0,2	

1 PREISINDEX FUER DIE LEBENSHALTUNG

(AKTUELLE ERGEBNISSE)

1.3 4-PERSONEN-ARBEITNEHMERHAUSHALTE MIT MITTLEREM EINKOMMEN

1980 = 100

LFD. NR.	INDEX, INDEXGRUPPE	WAEGUNGS- ANTEIL AM GESAMT- INDEX IN PROMILLE	VERKET- TUNGS- FAKTOR	1984	1984	1985	VERAENDERUNG	
				DURCH- SCHNITT	MAI	APRIL	MAI	APRIL
							1984	1985
							IN PROZENT	
346	GESAMTINDEX	1000	0,86259	118,4	118,2	121,1	121,3	+ 2,6 + 0,2
347	GESAMTINDEX OHNE BESONDERS ERNTE-, SAISON- UND WITTERUNGS- ABHAENGIGE NAHRUNGSMITTEL SOWIE OHNE BLUMEN	974,19	0,86030	118,3	117,9	120,7	120,9	+ 2,5 + 0,2
348	BESONDERS ERNTE-, SAISON- UND WITTERUNGSABHAENGIGE NAHRUNGSMITTEL SOWIE BLUMEN	25,81	0,91848	118,5	127,8	135,8	135,5	+ 6,0 - 0,2
349	GESAMTINDEX OHNE BESONDERS ERNTE-, SAISON- UND WITTERUNGS- ABHAENGIGE NAHRUNGSMITTEL	981,36	0,86030	118,3	117,9	120,7	120,9	+ 2,5 + 0,2
350	BESONDERS ERNTE-, SAISON- UND WITTERUNGSABHAENGIGE NAHRUNGSMITTEL	18,64	0,94417	120,5	134,0	140,9	142,2	+ 6,1 + 0,9
351	GESAMTINDEX OHNE WOHNUNGSMIETE	844,47	0,86170	118,0	117,9	120,6	120,8	+ 2,5 + 0,2
352	GESAMTINDEX OHNE HEIZOEL	986,51	0,86863	118,3	118,2	121,0	121,3	+ 2,6 + 0,2
353	GESAMTINDEX OHNE HEIZOEL UND KRAFTSTOFFE	951,46	0,87198	118,4	118,3	121,0	121,1	+ 2,4 + 0,1

GLIEDERUNG NACH HAUPTGRUPPEN (VERWENDUNGSZWECK)

354	NAHRUNGSMITTEL, GETRAENKE, TABAKWAREN	281,55	0,89050	115,7	116,5	117,8	117,9	+ 1,2 + 0,1
355	BEKLEIDUNG, SCHUHE	88,00	0,82348	116,3	116,0	118,7	118,9	+ 2,5 + 0,2
356	WOHNUNGSMIETEN, ENERGIE (OHNE KRAFTSTOFFE)	217,21		123,1	122,2	127,1	126,8	+ 3,8 - 0,2
357	WOHNUNGSMIETEN	155,53	0,86625	120,2	119,6	123,7	123,9	+ 3,6 + 0,2
358	ENERGIE (OHNE KRAFTSTOFFE)	61,68	0,75407	130,2	128,8	135,4	134,0	+ 4,0 - 1,0
359	MOEBEL, HAUSHALTSGERAETE U. A. GUETER FUER DIE HAUSHALTSFUEHRUNG	77,49	0,85802	115,9	115,8	117,3	117,5	+ 1,5 + 0,2
360	GUETER FUER DIE GESUNDHEITS- UND KOERPERPFLEGE	27,65	0,86256	121,6	121,4	123,0	123,1	+ 1,4 + 0,1
361	GUETER FUER VERKEHR UND NACHRICHTENUEBERMITTLUNG	132,47	0,84015	119,5	118,8	122,3	124,0	+ 4,4 + 1,4
362	GUETER FUER BILDUNG, UNTERHALTUNG FREIZEIT (OHNE DIENSTLEISTUNGEN DES GASTGEWERBES)	93,38	0,91993	115,7	115,4	117,7	117,5	+ 1,8 - 0,2
363	GUETER FUER DIE PERSOENLICHE AUSSTATTUNG, DIENSTLEISTUNGEN DES BEHERBERGUNGSGEWERBES SOWIE GUETER SONSTIGER ART	82,25	0,84152	119,8	118,9	123,9	124,0	+ 4,3 + 0,1

GLIEDERUNG NACH BEDARFSGRUPPEN

364	ERNAEHRUNG	215,07	0,90257	114,7	115,8	117,0	117,1	+ 1,1 + 0,1
365	GETRAENKE UND TABAKWAREN	66,48	0,85677	118,9	118,9	120,3	120,4	+ 1,3 + 0,1
366	WOHNUNG	157,18	0,86625	120,2	119,5	123,7	123,9	+ 3,7 + 0,2
367	HEIZUNG UND BELEUCHTUNG	43,86	0,75878	129,8	128,4	134,9	133,5	+ 4,0 - 1,0
368	HAUSRAT	100,60	0,87657	113,0	112,9	115,0	114,8	+ 1,7 - 0,2
369	BEKLEIDUNG	90,63	0,82278	116,3	116,1	118,7	118,9	+ 2,4 + 0,2
370	REINIGUNG UND KOERPERPFLEGE	45,63	0,88251	120,8	120,7	123,6	123,7	+ 2,5 + 0,1
371	BILDUNG, UNTERHALTUNG UND ERHOLUNG	109,91	0,86513	121,6	120,8	123,7	123,8	+ 2,5 + 0,1
372	VERKEHR	150,64	0,84832	118,3	117,7	121,5	123,0	+ 4,5 + 1,2

GLIEDERUNG NACH DAUERHAFTIGKEIT UND WERT DER GUETER

373	VERBRAUCHSGUETER UND REPARATUREN	443,95	0,86067	118,3	118,4	121,0	121,2	+ 2,4 + 0,2
374	DAR.: VERBRAUCHSGUETER	429,65	0,86295	118,2	118,4	121,0	121,2	+ 2,4 + 0,2
375	GEBRAUCHSGUETER VON MITTLERER LEBENSDAUER UND/ODER BEGRENZTEM WERT	153,62	0,84722	115,3	115,2	117,3	117,5	+ 2,0 + 0,2
376	LANGLEBIGE, HOCHWERTIGE GEBRAUCHSGUETER	91,05	0,88678	117,9	117,8	119,9	120,6	+ 2,4 + 0,6
377	DIENSTLEISTUNGEN UND WOHNUNGSNUTZUNG	311,38	0,86315	120,1	119,5	123,3	123,5	+ 3,3 + 0,2
378	DAR.: DIENSTLEISTUNGEN	155,85	0,85986	120,0	119,4	122,9	123,1	+ 3,1 + 0,2

GLIEDERUNG NACH WAREN, LEISTUNGEN UND WOHNUNGSNUTZUNG

379	VERBRAUCHS- UND GEBRAUCHSGUETER	636,41	0,86602	117,4	117,5	120,0	120,3	+ 2,4 + 0,3
380	NAHRUNGSMITTEL	190,75	0,91256	114,2	115,5	116,7	116,8	+ 1,1 + 0,1
381	BESONDERS ERNTE-, SAISON- UND WITTERUNGSABHAENGIGE NAHRUNGSMITTEL	18,64	0,94417	120,5	134,0	140,9	142,2	+ 6,1 + 0,9
382	SONSTIGE NAHRUNGSMITTEL	172,11	0,90867	113,5	113,4	114,0	114,0	+ 0,5 -
383	ANDERE VERBRAUCHS- UND GEBRAUCHSGUETER	445,66	0,84622	118,9	118,4	121,5	121,8	+ 2,9 + 0,2
384	ANDERE VERBR.- U. GEBRAUCHSGUETER OHNE BLUMEN, KOHLE U. HEIZOEL	423,21	0,86094	118,9	118,6	121,2	121,8	+ 2,7 + 0,5
385	ANDERE VERBR.- U. GEBR.-GUET. OHNE BLUMEN, KOHLE, HEIZOEL U. KRAFTST.	368,16	0,86844	119,1	118,8	121,2	121,5	+ 2,3 + 0,2
386	DIENSTLEISTUNGEN UND REPARATUREN	200,21	0,84243	119,3	118,8	121,9	122,1	+ 2,8 + 0,2
387	DAR.: GASTGEWERBELEISTUNGEN	35,59	0,81359	118,8	118,5	120,3	120,5	+ 1,7 + 0,2
388	VERZEHR IN GASTSTAETTEN	33,66	0,81833	118,4	118,1	119,8	119,9	+ 1,5 + 0,1
389	UEBERNACHTUNG	1,93	0,78446	129,7	128,3	129,5	130,0	+ 3,8 + 0,4
390	HANDWERKERLEISTUNGEN (OHNE BAUHANDWERKER)	20,44	0,77015	120,4	120,3	122,8	123,1	+ 2,3 + 0,2
391	VERKEHRSLEISTUNGEN	12,67	0,83107	128,0	126,6	129,3	131,1	+ 3,6 + 1,4
392	UNTERRICHT UND KINDERGARTENBESUCH	13,03	0,89512	128,2	127,6	130,5	130,5	+ 2,3 -
393	WOHNUNGS- UND GARAGENNUTZUNG	163,38	0,86856	120,6	120,0	124,1	124,3	+ 3,6 + 0,2

1 PREISINDEX FÜR DIE LEBENSHALTUNG

(AKTUELLE ERGEBNISSE)

1.4 2-PERSONEN-HAUSHALTE VON RENTEN- UND SOZIALHILFEEMPFÄNGERN

1980 = 100

LFD. NR.	INDEX, INDEXGRUPPE	WÄGUNGSGE- SAMT- INDEX IN PROMILLE	VERKEHRS- TUNGS- FAKTOR	1984 DURCH- SCHNITT	1985			VERÄNDERUNG MAI 1985 GEGENÜBER MAI 1984 IN PROZENT	
					1984 MAI	1985 APRIL	1985 MAI		
394	GESAMTINDEX	1000	0,86786	118,7	118,9	121,5	121,7	+ 2,4	+ 0,2
395	GESAMTINDEX OHNE BESONDERS ERNTE-, SAISON- UND WITTERUNGS- ABHÄNGIGE NAHRUNGSMITTEL SOWIE OHNE BLUMEN	957,91	0,86643	118,7	118,3	120,9	121,0	+ 2,3	+ 0,1
396	BESONDERS ERNTE-, SAISON- UND WITTERUNGSABHÄNGIGE NAHRUNGSMITTEL SOWIE BLUMEN	42,09	0,89439	119,4	131,0	136,4	137,3	+ 4,8	+ 0,7
397	GESAMTINDEX OHNE BESONDERS ERNTE-, SAISON- UND WITTERUNGS- ABHÄNGIGE NAHRUNGSMITTEL	966,11	0,86412	118,7	118,3	120,9	121,0	+ 2,3	+ 0,1
398	BESONDERS ERNTE-, SAISON- UND WITTERUNGSABHÄNGIGE NAHRUNGSMITTEL	33,89	0,95427	120,9	135,9	139,5	142,0	+ 4,5	+ 1,8
399	GESAMTINDEX OHNE WOHNUNGSMIETE	780,02	0,86840	118,2	118,5	120,7	120,8	+ 1,9	+ 0,1
400	GESAMTINDEX OHNE HEIZÖL	991,11	0,87568	118,7	118,9	121,4	121,7	+ 2,4	+ 0,2
401	GESAMTINDEX OHNE HEIZÖL UND KRAFTSTOFFE	979,95	0,87647	118,7	118,9	121,5	121,6	+ 2,3	+ 0,1

GLIEDERUNG NACH HAUPTGRUPPEN (VERWENDUNGSZWECK)

402	NAHRUNGSMITTEL, GETRÄNKE, TABAKWAREN	332,94	0,90092	115,4	116,9	118,1	118,3	+ 1,2	+ 0,2
403	BEKLEIDUNG, SCHUHE	66,18	0,82432	115,5	115,3	117,8	118,1	+ 2,4	+ 0,3
404	WOHNUNGSMIETEN, ENERGIE (OHNE KRAFTSTOFFE)	306,32	-	123,4	122,6	127,3	127,3	+ 3,8	-
405	WOHNUNGSMIETEN	219,98	0,86625	120,8	120,1	124,5	124,7	+ 3,8	+ 0,2
406	ENERGIE (OHNE KRAFTSTOFFE)	86,34	0,77157	130,1	129,0	134,7	133,9	+ 3,8	- 0,6
407	MOBEL, HAUSHALTSGERÄTE U. A. GÜTER FÜR DIE HAUSHALTSFÜHRUNG	75,19	0,85903	115,7	115,5	117,1	117,3	+ 1,6	+ 0,2
408	GÜTER FÜR DIE GESUNDHEITS- UND KÖRPERPFLEGE	47,15	0,84762	126,8	126,6	128,2	128,3	+ 1,3	+ 0,1
409	GÜTER FÜR VERKEHR UND NACHRICHTENÜBERMITTLUNG	70,75	0,89102	117,5	117,1	118,9	120,0	+ 2,5	+ 0,9
410	GÜTER FÜR BILDUNG, UNTERHALTUNG, FREIZEIT (OHNE DIENSTLEISTUNGEN DES GASTGEBERES)	56,58	0,90668	117,1	116,6	119,9	119,4	+ 2,4	- 0,4
411	GÜTER FÜR DIE PERSÖNLICHE AUSSTATTUNG, DIENSTLEISTUNGEN DES BEHERBERGUNGSGEWERBES SOWIE GÜTER SONSTIGER ART	44,89	0,84179	116,8	116,3	119,2	119,3	+ 2,6	+ 0,1

GLIEDERUNG NACH BEDARFSGRUPPEN

412	ERNAHRUNG	246,58	0,90977	114,8	116,7	117,7	117,9	+ 1,0	+ 0,2
413	GETRÄNKE UND TABAKWAREN	66,36	0,86824	117,7	117,7	119,9	120,0	+ 2,0	+ 0,1
414	WOHNUNG	223,61	0,86549	120,8	120,1	124,4	124,6	+ 3,7	+ 0,2
415	HEIZUNG UND BELEUCHTUNG	88,10	0,77484	129,8	128,7	134,4	133,6	+ 3,8	- 0,6
416	HAUSRAT	81,78	0,88559	113,1	112,8	115,4	115,0	+ 2,0	- 0,3
417	BEKLEIDUNG	67,72	0,82363	115,5	115,3	117,8	118,1	+ 2,4	+ 0,3
418	REINIGUNG UND KÖRPERPFLEGE	63,94	0,85877	123,8	123,6	125,2	125,3	+ 1,4	+ 0,1
419	BILDUNG, UNTERHALTUNG UND ERHOLUNG	63,77	0,84021	121,4	120,9	123,1	123,4	+ 2,1	+ 0,2
420	VERKEHR	78,14	0,89659	116,8	116,5	118,6	119,7	+ 2,7	+ 0,9

GLIEDERUNG NACH DAUERHAFTIGKEIT UND WERT DER GÜTER

421	VERBRAUCHSGÜTER UND REPARATUREN	504,97	0,87321	119,3	119,9	122,3	122,4	+ 2,1	+ 0,1
422	DAR. VERBRAUCHSGÜTER	489,25	0,87478	119,2	119,9	122,3	122,4	+ 2,1	+ 0,1
423	GEBRAUCHSGÜTER VON MITTLERER LEBENSDAUER UND/ODER BEGRENZTEM WERT	109,47	0,84211	115,3	115,1	117,3	117,6	+ 2,2	+ 0,3
424	LANGLEBIGE, HOCHWERTIGE GEBRAUCHSGÜTER	32,84	0,93690	111,4	111,3	112,1	112,3	+ 0,9	+ 0,2
425	DIENSTLEISTUNGEN UND WOHNUNGSNUTZUNG	352,72	0,86201	119,7	119,2	122,6	122,8	+ 3,0	+ 0,2
426	DAR. DIENSTLEISTUNGEN	132,74	0,86083	118,0	117,6	119,4	119,7	+ 1,8	+ 0,3

GLIEDERUNG NACH WAREN, LEISTUNGEN UND WOHNUNGSNUTZUNG

427	VERBRAUCHS- UND GEBRAUCHSGÜTER	605,31	0,87556	118,1	118,7	121,0	121,1	+ 2,0	+ 0,1
428	NAHRUNGSMITTEL	250,78	0,91487	114,6	116,6	117,5	117,8	+ 1,0	+ 0,3
429	BESONDERS ERNTE-, SAISON- UND WITTERUNGSABHÄNGIGE NAHRUNGSMITTEL	33,89	0,95427	120,9	135,9	139,5	142,0	+ 4,8	+ 1,8
430	SONSTIGE NAHRUNGSMITTEL	216,89	0,90859	113,6	113,6	114,1	114,0	+ 0,4	- 0,1
431	ANDERE VERBRAUCHS- UND GEBRAUCHSGÜTER	354,53	0,84370	120,6	120,1	123,4	123,4	+ 2,7	-
432	ANDERE VERBR.- U. GEBRAUCHSGÜTER OHNE BLUMEN, KOHLE U. HEIZÖL	328,67	0,86521	120,7	120,4	123,1	123,4	+ 2,5	+ 0,2
433	ANDERE VERBR.- U. GEBR.-GÜTER, OHNE BLUMEN, KOHLE, HEIZÖL U. KRAFTST.	317,51	0,87166	120,9	120,6	123,2	123,3	+ 2,2	+ 0,1
434	DIENSTLEISTUNGEN UND REPARATUREN	170,75	0,84423	117,8	117,5	119,3	119,5	+ 1,7	+ 0,2
435	DAR.: GASTGEBERLEISTUNGEN	26,17	0,81818	118,5	118,3	120,0	120,1	+ 1,5	+ 0,1
436	VERZEHRE IN GASTSTÄTTEN	25,07	0,82023	118,2	118,0	119,6	119,8	+ 1,5	+ 0,2
437	ÜBERNACHTUNG	1,10	0,79595	124,3	123,9	127,7	128,3	+ 3,6	+ 0,5
438	HANDWERKERLEISTUNGEN (OHNE BAUHANDWERKER)	21,77	0,77396	120,8	120,6	123,2	123,4	+ 2,3	+ 0,2
439	VERKEHRSLEISTUNGEN	20,40	0,87209	128,6	127,3	129,8	131,3	+ 3,1	+ 1,2
440	UNTERRICHT UND KINDERGARTENBESUCH	0,03	0,87068	140,1	138,9	143,9	143,9	+ 3,6	-
441	WOHNUNGS- UND GARAGENNUTZUNG	223,94	0,86625	121,1	120,4	124,7	124,9	+ 3,7	+ 0,2

1 PREISINDEX FÜR DIE LEBENSHALTUNG
(AKTUELLE ERGEBNISSE)
1.5 EINFACHE LEBENSHALTUNG EINES KINDES
1980 = 100

LFD. NR.	INDEX, INDEXGRUPPE	WÄGUNGSGE- SAMT- INDEX IN PROMILLE	VERKET- TUNGS- FAKTOR	1984 DURCH- SCHNITT	1985			VERÄNDERUNG MAI 1985 GEGENÜBER MAI APRIL 1984 1985 IN PROZENT	
					1984 MAI	1985 APRIL	1985 MAI		
442	GESAMTINDEX	1000	0,86988	117,0	118,0	119,7	120,2	+ 1,9	+ 0,4

GLIEDERUNG NACH HAUPTGRUPPEN (VERWENDUNGSZWECK)

443	NAHRUNGSMITTEL, GETRÄENKE	459,62	0,91635	115,0	117,8	117,6	118,8	+ 0,8	+ 1,0
444	BEKLEIDUNG, SCHUHE	238,19	0,82017	116,2	115,9	118,6	118,7	+ 2,4	+ 0,1
445	WOHNUNGSMIETEN, ENERGIE (OHNE KRAFTSTOFFE)	157,56	.	122,2	121,2	126,3	125,8	+ 3,8	- 0,4
446	WOHNUNGSMIETEN	117,70	0,85477	121,0	120,4	124,8	125,0	+ 3,8	+ 0,2
447	ENERGIE (OHNE KRAFTSTOFFE)	39,86	0,71325	125,6	123,6	130,7	128,1	+ 3,6	- 2,0
448	MOBEL, HAUSHALTSGERÄTE U. A. GÜTER FÜR DIE HAUSHALTSFÜHRUNG	50,76	0,85915	115,9	115,7	117,5	117,6	+ 1,6	+ 0,1
449	GÜTER FÜR DIE GESUNDHEITS- UND KÖRPERPFLEGE	32,50	0,87860	116,5	116,3	117,8	117,9	+ 1,4	+ 0,1
450	GÜTER FÜR VERKEHR UND NACHRICHTENÜBERMITTLUNG	27,85	0,81146	128,6	127,4	129,5	130,8	+ 2,7	+ 1,0
451	GÜTER FÜR BILDUNG, UNTERHALTUNG, FREIZEIT (OHNE DIENSTLEISTUNGEN DES GASTGEWERBES)	22,76	0,89282	119,7	119,5	121,5	121,6	+ 1,8	+ 0,1
452	GÜTER FÜR DIE PERSÖNLICHE AUSSTATTUNG, DIENSTLEISTUNGEN DES BEHERBERGUNGSGEWERBES SOWIE GÜTER SONSTIGER ART	10,76	0,81460	116,4	116,2	118,7	118,9	+ 2,3	+ 0,2

GLIEDERUNG NACH BEDARFSGRUPPEN

453	ERNAHRUNG	451,02	0,91808	114,8	117,7	117,5	118,7	+ 0,8	+ 1,0
454	GETRÄENKE	8,60	0,82323	121,8	121,7	123,0	123,2	+ 1,2	+ 0,2
455	WOHNUNG	117,70	0,85477	121,0	120,4	124,8	125,0	+ 3,8	+ 0,2
456	HEIZUNG UND BELEUCHTUNG	40,01	0,71377	125,6	123,6	130,6	128,1	+ 3,6	- 1,9
457	HAUSRAT	45,44	0,84489	116,2	116,1	117,9	118,1	+ 1,7	+ 0,2
458	BEKLEIDUNG	245,79	0,81864	116,2	116,0	118,6	118,7	+ 2,3	+ 0,1
459	REINIGUNG UND KÖRPERPFLEGE	40,09	0,89734	115,6	115,4	116,8	116,9	+ 1,3	+ 0,1
460	BILDUNG UND UNTERHALTUNG	23,41	0,90009	119,9	119,7	121,7	121,8	+ 1,8	+ 0,1
461	VERKEHR	27,94	0,81146	128,6	127,3	129,5	130,7	+ 2,7	+ 0,9

2 INDEX DER EINZELHANDELSPREISE

(AKTUELLE ERGEBNISSE)

2.1 GLIEDERUNG NACH DER SYSTEMATIK DER WIRTSCHAFTSZWEIGE (AUSGABE 1979)

1980 = 100

LFD. NR.	NR. DER SYSTEMATIK	INDEX, INDEXGRUPPE	WÄGUNGSGE- SAMT- INDEX IN PROMILLE	VERKE- TUNGS- FAKTOR	1984	1984	1985	VERÄNDERUNG	
					DURCH- SCHNITT	MAI	APRIL	MAI	MAI 1985 GEGENÜBER MAI 1984 IN PROZENT
1	43	EINZELHANDEL INSGESAMT	1000	0,86332	115,6	115,8	117,8	118,1	+ 2,0 + 0,3
NACH WIRTSCHAFTSGRUPPEN									
2	43 1	EH.M.NAHRUNGSMITTELN, GETRAENKEN, TABAKWAREN	286,42	0,89354	115,6	117,0	117,6	118,2	+ 1,0 + 0,5
3	43 2	EH.M.TEXTILIEN, BEKLEIDUNG, SCHUHEN, LEDERWAREN	159,22	0,82937	115,2	115,0	117,3	117,4	+ 2,1 + 0,1
4	43 3	EH.M.EINRICHTUNGSGEGENSTAENDEN (OHNE ELEKTROTECHNISCHE UND HAUSHALTSGROSSGERAETE)	72,55	0,83420	118,3	118,3	120,2	120,4	+ 1,8 + 0,2
5	43 4	EH.M.ELEKTROTECHNISCHEN ERZEUGNISSEN, HAUSHALTS- GROSSGERAETEN, MUSIKINSTRUMENTEN	34,68	.	103,9	104,0	103,2	103,1	- 0,9 - 0,1
6	43 5	EH.M.PAPIERWAREN, DRUCKERZEUGNISSEN, BUEROMASCHINEN	24,46	0,89781	115,2	115,0	116,6	116,6	+ 1,4 -
7	43 6	EH.M.PHARMAZEUTISCHEN UND KOSMETISCHEN ERZEUGNISSEN, MEDIZINISCHEN ARTIKELN, REINIGUNGSMITTELN, ANSTRICHBEDARF	59,58	0,88717	113,7	114,0	116,3	116,6	+ 2,3 + 0,3
8	43 7	EH.M.KRAFT- UND SCHMIERSTOFFEN (TANKSTELLEN)	15,61	0,75040	118,0	116,9	122,0	123,5	+ 5,6 + 1,2
9	43 8	EH.M.FAHRZEUGEN, FAHRZEUGTEILEN, -ZUBEHOER UND -REIFEN	98,00	0,87011	123,3	122,9	126,9	128,0	+ 4,1 + 0,9
10	43 9	EH.M.SONSTIGEN WAREN, WAREN VERSCHIEDENER ART	249,48	.	113,9	113,6	116,3	115,9	+ 2,0 - 0,3
NACH WIRTSCHAFTSUNTERGRUPPEN UND -KLASSEN									
11	43 1	EH.M.NAHRUNGSMITTELN, GETRAENKEN, TABAKWAREN	286,42	0,89354	115,6	117,0	117,6	118,2	+ 1,0 + 0,5
12	43 11	EH.M.NAHRUNGSMITTELN, GETRAENKEN, TABAKWAREN (OHNE AUSGEPRAEAGTEN SCHWERPUNKT)	233,09	0,90000	115,0	116,3	116,9	117,5	+ 1,0 + 0,5
13	43 14	EH.M.NAHRUNGSMITTELN DARUNTER:	25,99	.	114,8	118,8	118,5	120,3	+ 1,3 + 1,5
14	43 14 1	EH.M.MILCH, MILCHERZEUGNISSEN, FETTWAREN, EIERN	3,44	0,91179	113,3	114,0	112,8	112,6	- 1,2 - 0,2
15	43 14 2	EH.M.FISCHEN, FISCHERZEUGNISSEN	1,87	0,84349	114,0	111,3	120,8	119,9	+ 7,7 - 0,7
16	43 14 4	EH.M.SUESSWAREN	1,91	0,87578	110,1	109,9	111,4	111,4	+ 1,4 -
17	43 14 5	EH.M.KAFFEE, TEE, KAKAO	1,20	0,86725	109,9	109,6	113,4	113,6	+ 3,6 + 0,2
18	43 14 6	EH.M.FLEISCH, FLEISCHWAREN	7,09	.	113,4	113,5	113,4	113,5	- + 0,1
19	43 14 8	EH.M.KARTOFFELN, GEMUESE, OBST	6,35	0,89082	120,6	137,2	132,4	140,0	+ 2,0 + 5,7
20	43 16	EH.M.GETRAENKEN	10,67	0,89900	115,7	115,8	116,6	116,8	+ 0,9 + 0,2
21	43 19	EH.M.TABAKWAREN	16,67	0,83529	125,4	125,4	126,0	126,0	+ 0,5 -
22	43 2	EH.M.TEXTILIEN, BEKLEIDUNG, SCHUHEN, LEDERWAREN DARUNTER:	159,22	0,82937	115,2	115,0	117,3	117,4	+ 2,1 + 0,1
23	43 21	EH.M.TEXTILIEN, BEKLEIDUNG (OHNE AUSGEPRAEAGTEN SCHWERPUNKT)	38,50	0,84093	115,4	115,3	117,5	117,6	+ 2,0 + 0,1
24	43 23	EH.M.OBERBEKLEIDUNG (OHNE PULLOVER U.AE. FUER HERREN UND DAMEN), KINDER- UND SAEUGLINGSBEKLEIDUNG	61,94	0,83532	115,2	115,0	117,3	117,3	+ 2,0 -
25	43 24	EH.M.PULLOVERN U.AE., WAESCHE UND BEKLEIDUNGSZUBEHOER FUER HERREN UND DAMEN, KOPFBEDECKUNGEN	12,67	.	115,5	115,4	117,3	117,4	+ 1,7 + 0,1
26	43 27	EH.M.HEIM- UND HAUSTEXTILIEN, BODENBELAEGEN, BETTWAREN	11,66	.	112,4	112,2	113,4	113,6	+ 1,2 + 0,2
27	43 28	EH.M.SCHUHEN, LEDERWAREN	25,81	.	116,3	115,9	119,6	119,8	+ 3,4 + 0,2
28	43 3	EH.M.EINRICHTUNGSGEGENSTAENDEN (OHNE ELEKTROTECHNISCHE UND HAUSHALTSGROSSGERAETE) DARUNTER:	72,55	0,83420	118,3	118,3	120,2	120,4	+ 1,8 + 0,2
29	43 31	EH.M.EISEN-, METALL- UND KUNSTSTOFFWAREN, A.N.G.	13,87	0,87230	114,9	114,8	116,5	116,8	+ 1,7 + 0,3
30	43 33	EH.M.FEINKERAMIK UND GLASWAREN FUER DEN HAUSHALT	3,05	0,80640	118,4	118,3	120,8	121,2	+ 2,5 + 0,3
31	43 34	EH.M.MOEBELN (OHNE BUEROMOEBEL)	42,94	0,82253	119,6	119,6	121,6	121,7	+ 1,8 + 0,1
32	43 4	EH.M.ELEKTROTECHNISCHEN ERZEUGNISSEN, HAUSHALTS- GROSSGERAETEN, MUSIKINSTRUMENTEN DARUNTER:	34,68	.	103,9	104,0	103,2	103,1	- 0,9 - 0,1
33	43 41	EH.M.ELEKTROTECHNISCHEN ERZEUGNISSEN, A.N.G., HAUSHALTSGROSSGERAETEN	12,57	.	107,2	107,2	107,0	107,0	- 0,2 -
34	43 44	EH.M.RUNDFUNK-, FERHSEH- UND PHONOTECHNISCHEN GERAETEN	18,54	.	99,6	99,7	98,0	97,8	- 1,9 - 0,2
35	43 5	EH.M.PAPIERWAREN, DRUCKERZEUGNISSEN, BUEROMASCHINEN	24,46	0,89781	115,2	115,0	116,6	116,6	+ 1,4 -
36	43 6	EH.M.PHARMAZEUTISCHEN UND KOSMETISCHEN ERZEUGNISSEN, MEDIZINISCHEN ARTIKELN, REINIGUNGSMITTELN, ANSTRICHBEDARF DARUNTER:	59,58	0,88717	113,7	114,0	116,3	116,6	+ 2,3 + 0,3
37	43 61	APOTHEKEN	43,43	0,87332	113,9	114,3	117,0	117,4	+ 2,7 + 0,3
38	43 66	EH.M.DROGERIEARTIKELN, REINIGUNGSMITTELN	14,08	0,92207	113,1	112,9	114,3	114,4	+ 1,3 + 0,1
39	43 7	EH.M.KRAFT- UND SCHMIERSTOFFEN (TANKSTELLEN)	15,61	0,75040	118,0	116,9	122,0	123,5	+ 5,6 + 1,2
40	43 8	EH.M.FAHRZEUGEN, FAHRZEUGTEILEN, -ZUBEHOER UND -REIFEN DARUNTER:	98,00	0,87011	123,3	122,9	126,9	128,0	+ 4,1 + 0,9
41	43 81	EH.M.KRAFTWAGEN, KRAFTWAGENTEILEN, -ZUBEHOER UND -REIFEN	92,76	.	123,7	123,2	127,4	128,5	+ 4,3 + 0,9
42	43 9	EH.M.SONSTIGEN WAREN, WAREN VERSCHIEDENER ART DARUNTER:	249,48	.	113,9	113,6	116,3	115,9	+ 2,0 - 0,3
43	43 97	EH.M.BRENNSTOFFEN	26,27	0,63857	120,4	117,2	128,2	123,9	+ 5,7 - 3,4

2 INDEX DER EINZELHANDELSPREISE

(AKTUELLE ERGEBNISSE)

2.2 GLIEDERUNG NACH DEM WARENVERZEICHNIS FÜR DIE BINNENHANDELSSTATISTIK (AUSGABE 1978)

1980 = 100

LFD. NR.	NR. DER SYSTEMATIK	HAUPTBEREICH BZW. WARENGRUPPE	WAEGUNGS- ANTEIL AM GESAMT- INDEX IN PROMILLE	VERKET- TUNGS- FAKTOR	1984	1984	1985	VERÄNDERUNG	
					DURCH- SCHNITT	MAI	APRIL	MAI	MAI 1985 GEGENUEBER MAI 1984 IN PROZENT
44		EINZELHANDEL INSGESAMT	1000	0,86332	115,6	115,8	117,8	118,1	+ 2,0 + 0,3
NACH HAUPTBEREICHEN									
45		NAHRUNGSMITTEL, GETRÄENKE, TABAKWAREN	294,41	0,89435	115,7	117,2	117,6	118,4	+ 1,0 + 0,7
46		TEXTILIEN, BEKLEIDUNG, PELZWAREN, SCHUHE, LEDER- UND GALANTERIEWAREN	238,69	0,83791	115,2	115,0	117,4	117,5	+ 2,2 + 0,1
47		ELEKTROTECHNISCHE, FEINMECHANISCHE UND OPTISCHE ERZEUGNISSE (A.N.G.), UHREN, SCHMUCK, SPIELWAREN, MUSIKINSTRUMENTE	84,05	0,91597	104,7	104,7	104,8	104,9	+ 0,2 + 0,1
48		MOBEL, ANTIQUITÄTEN 1), HOLZ-, KORB-, KORK-1), FLECHT-1), SCHNITZ-1) UND FORMSTOFFWAREN (A.N.G.)	55,66	0,81733	120,0	120,0	122,2	122,3	+ 1,9 + 0,1
49		PAPIER, PAPIERWAREN, SCHREIB- UND ZEICHENARTIKEL, BÜRO- ORGANISATIONSMITTEL 1), -MASCHINEN UND -MOBEL	35,87	0,91682	116,1	115,9	117,8	117,8	+ 1,6 -
50		EISENWAREN, HAUSRAAT, INSTALLATIONSMATERIAL 1) BAUSTOFFE, HOLZ 1)	53,44	0,87253	114,8	114,7	116,1	116,2	+ 1,3 + 0,1
51		FAHRZEUGE, MASCHINEN 1), TECHNISCHER BEDARF 1), ANSTRICHFARBEN, TAPETEN	109,48	0,87244	122,7	122,2	126,1	127,1	+ 4,0 + 0,8
52		WASCH- PUTZ-, KÖRPERPFLEGEMITTEL, MEDIZINISCHE ERZEUGNISSE 1) ARZNEIMITTEL	75,02	0,89963	113,3	113,4	115,4	115,7	+ 2,0 + 0,3
53		ROHSTOFFE 1), BRENNSTOFFE, MINERALÖLERZEUGNISSE, SCHROTT 1), ALTMATERIAL 1)	40,20	0,64980	119,4	116,8	126,3	124,0	+ 6,2 - 1,8
54		LEBENDE TIERE, PFLANZEN, PFLANZLICHE UND TIERISCHE ROHSTOFFE FÜR NAHRUNGSMITTEL	13,18	0,89488	113,3	112,2	119,7	117,0	+ 4,3 - 2,3
NACH WARENGRUPPEN									
55	00	FLEISCH, WURST, FISCH, FISCHERZEUGNISSE	46,74	0,92804	113,7	113,2	114,5	114,4	+ 1,1 - 0,1
56	01	OBST, GEMÜSE (OHNE TIEFGEFRORENES, DIÄTETISCHES UND KONSERVEN)	23,85	0,89713	122,0	142,3	136,1	145,4	+ 2,2 + 6,8
57	02	MILCH, KÄSE, SPEISEFETTE UND -ÖLE, EIER	44,11	0,91111	114,9	115,0	115,1	114,7	- 0,3 - 0,3
58	03	TIEFGEFRORENE UND GEFRORENE ERZEUGNISSE, SPEISEEIS	10,47	0,92272	111,8	111,7	112,3	112,3	+ 0,5 -
59	04	NAHRUNGSMITTEL (OHNE SUPPEN, TIEFGEFRORENE UND DIÄTETISCHE)	12,01	0,91179	113,0	112,9	113,6	113,7	+ 0,7 + 0,1
60	05	SUPPEN, GEWÜRZE, BROTAUFSTRICH, ZUCKER	16,01	0,92474	114,8	114,7	115,0	115,1	+ 0,3 + 0,1
61	06	FLEISCH-, WURST- UND FISCHKONSERVEN, MARINADEN	9,98	0,93045	110,2	110,3	110,3	110,4	+ 0,1 + 0,1
62	07	OBST- UND GEMÜSEKONSERVEN (OHNE DIÄTETISCHE)	7,10	0,90367	116,1	115,5	118,4	118,6	+ 2,7 + 0,2
63	08	SÜßWAREN (OHNE KAKAOPULVER UND DIÄTETISCHE SÜßWAREN)	17,77	0,89464	108,7	108,5	109,6	109,7	+ 1,1 + 0,1
64	10	WEINE, SCHAUMWEINE (OHNE SOLCHE FÜR DIÄTETIKER), SPIRITUOSEN	30,38	0,88551	120,7	120,8	120,9	120,8	- 0,1
65	11	BIERE, ALKOHOLFREIE GETRÄENKE (OHNE DIÄTETISCHE)	22,36	0,91228	113,7	113,4	115,0	115,2	+ 1,6 + 0,2
66	12	KAFFEE, TEE, KAKAO, TABAKWAREN	37,96	0,84034	120,1	120,0	122,1	122,2	+ 1,8 + 0,1
67	13	BACKWAREN (OHNE TIEFGEFRORENE, DIÄTETISCHE UND DAUERBACKWAREN)	9,29	0,82653	116,7	116,5	117,9	118,0	+ 1,3 + 0,1
68	15	WASCH- PUTZ- UND REINIGUNGSMITTEL	11,53	0,92931	110,7	110,6	111,3	111,3	+ 0,6 -
69	16	HYGIENEARTIKEL, VERBANDSTOFFE, KINDERKÖRPERPFLEGEMITTEL	4,21	0,93846	113,3	113,3	114,1	114,1	+ 0,7 -
70	17	FEINSEIFEN, DESODORANTEN, HAUT-, HAARPFLEGEMITTEL	9,01	0,95648	111,8	111,7	112,8	112,8	+ 1,0 -
71	19	HAUS-, TISCH- UND BETTWÄSCHE, BETTWAREN	14,80	0,83362	117,0	116,8	118,7	118,9	+ 1,8 + 0,2
72	20	HEIMTEXTILIEN (OHNE BODENBELÄGE)	5,79	0,86690	116,4	116,1	118,5	119,0	+ 2,5 + 0,4
73	21	BODENBELÄGE	15,36	0,91867	108,2	108,1	108,5	108,6	+ 0,5 + 0,1
74	23	HERREN- OBERBEKLEIDUNG AB GRÖSSE 38	27,12	0,85864	113,8	113,6	115,9	116,1	+ 2,2 + 0,2
75	24	DAMEN- OBERBEKLEIDUNG AB GRÖSSE 34	53,29	0,83433	115,2	115,1	117,0	117,1	+ 1,7 + 0,1
76	25	KINDER- OBERBEKLEIDUNG AB GRÖSSE 104 BIS EINSCHL. 176	10,75	0,81667	115,9	116,4	118,0	116,7	+ 0,3 - 1,1
77	26	PULLOVER, WESTEN U.Ä., GEWIRKT ODER GESTRIKT, SÄUGLINGSBEKLEIDUNG	19,53	0,83419	119,5	119,0	122,9	122,8	+ 3,2 - 0,1
78	27	HERREN-, DAMEN- UND KINDERWÄSCHE, MIEDERWAREN	15,85	0,85852	118,3	118,0	120,9	121,5	+ 3,0 + 0,5
79	29	STRUMPFWAREN, BEKLEIDUNGSZUBEHÖR, MIEDERWAREN	9,33	0,84922	114,9	114,7	116,3	116,4	+ 1,5 + 0,1
80	31	HERRENSCHUHE (OHNE SPORTSCHUHE)	9,33	0,75591	117,1	116,4	120,6	120,9	+ 3,9 + 0,2
81	32	DAMENSCHUHE (OHNE SPORTSCHUHE)	15,53	0,75059	116,8	116,3	120,4	120,5	+ 3,6 + 0,1
82	33	KINDERSCHUHE (OHNE SPORTSCHUHE), SCHUHZUBEHÖR	5,63	0,75294	116,5	115,9	119,9	120,1	+ 3,6 + 0,2
83	34	LEDER- UND TÄSCHNERWAREN (A.N.G.)	8,11	0,81203	114,9	114,8	117,1	117,4	+ 2,3 + 0,3
84	36	SPORTBEKLEIDUNG, SPORTSCHUHE (OHNE STRASSENSCHUHE)	9,62	0,86555	113,5	113,6	115,0	115,4	+ 1,6 + 0,3
85	37	RUNDUNK-, FERNSEH- UND PHONOTECHNISCHE GERÄTE	29,81	1,07511	97,4	97,6	98,5	98,2	- 2,5 - 0,3
86	39	ELEKTROTECHNISCHE ERZEUGNISSE (A.N.G.)	11,22	0,92041	109,7	109,8	110,1	110,3	+ 0,5 + 0,2
87	40	FOTO- UND KINOGERÄTE, FOTOTECHNISCHE UND -CHEMISCHE 1) MATERIAL	8,59	0,99697	103,7	103,2	106,0	106,6	+ 3,3 + 0,6
88	42	UHREN (OHNE ARMATURBRETTHAHNEN UND UHRENRADIOS)	6,17	1,01824	98,3	98,4	97,9	98,0	+ 0,4 + 0,1
89	43	SCHMUCK, GOLD- UND SILBERSCHMIEDWAREN, EDELSTEINE	10,15	0,60267	109,1	109,0	110,0	110,0	+ 0,9 -
90	45	SPIELWAREN, FEST- UND SCHERZARTIKEL 1) (A.N.G.)	8,20	0,88374	113,8	113,8	115,3	115,5	+ 1,5 + 0,2
91	47	MUSIKINSTRUMENTE (OHNE PHONOTECHNISCHE GERÄTE UND MUSIKSPIELWAREN), MUSIKALIEN	2,99	0,84038	118,9	118,9	121,1	121,5	+ 2,2 + 0,3
92	49	SCHUL-1), LADEN-1), WOHN- UND KÜCHENMOBEL	51,91	0,81579	120,4	120,4	122,6	122,7	+ 1,9 + 0,1
93	54	SCHREIB-, ZEICHEN- UND MALGERÄTE, LERNMITTEL 1) A.N.G. (OHNE DRUCKERIERZEUGNISSE), ZEICHENMASCHINEN 1)	4,18	0,89862	115,9	115,6	118,4	118,7	+ 2,7 + 0,3
94	56	DRUCKERIERZEUGNISSE (OHNE MUSIKALIEN, BEDRUCKTE BEHÄLTER)	19,30	0,89101	121,1	121,0	123,0	123,1	+ 1,7 + 0,1
95	58	BÜROMASCHINEN, DATENVERARBEITUNGSGERÄTE UND -EINRICHTUNGEN 1), BÜROMOBEL	5,16	1,14138	98,9	98,3	98,9	98,0	- 0,3 - 0,9
96	65	SPIELPLATZGERÄTE 1), CAMPING- UND SPORTARTIKEL, HANDELSWAFFEN 1), BASTELSAETZE 1)	8,15	0,91439	113,2	112,9	113,4	113,5	+ 0,5 + 0,1
97	66	TAFEL-, KÜCHEN- U.Ä. HAUSHALTSGERÄTE (OHNE ELEKTRISCHE)	15,76	0,79899	119,5	119,3	122,0	122,5	+ 2,7 + 0,4
98	67	HEIZGERÄTE, KÜHLMÖBEL, WASCHMASCHINEN FÜR DEN HAUSHALT	12,22	0,95072	112,2	112,1	112,3	112,3	+ 0,2 -
99	77	KRAFTWAGEN, KRAFTWAGENTEILE UND -ZUBEHÖR (A.N.G.), BEREIFUNGEN (A.N.G.)	96,37	0,87177	123,7	123,2	127,4	128,5	+ 4,3 + 0,9
100	78	ZWEIRÄDER, ZWEIRÄDTEILE UND -ZUBEHÖR (A.N.G.)	6,56	0,86210	116,5	116,2	118,0	118,4	+ 1,9 + 0,3
101	87	ARZNEIMITTEL UND SONSTIGE PHARMAZEUTISCHE ERZEUGNISSE (A.N.G.)	42,98	0,87253	113,9	114,3	117,0	117,4	+ 2,7 + 0,3
102	92	FESTE BRENNSTOFFE, MINERALÖLERZEUGNISSE	40,20	0,64894	119,4	116,8	126,3	124,0	+ 6,2 - 1,8

1) OHNE PREISREPRÄSENTANTEN FÜR DIESE WARENART

2 INDEX DER EINZELHANDELSPREISE

(AKTUELLE ERGEBNISSE)

2.3 GLIEDERUNG NACH DEM GUETERVERZEICHNIS FUER DEN PRIVATEN VERBRAUCH (AUSGABE 1963)

1980 = 100

LFD. NR.	INDEX, INDEXGRUPPE	WAEGUNGS- ANTEIL AM GESAMT- INDEX IN PROMILLE	VERKET- TUNGS- FAKTOR	1984	1984	1985			VERAENDERUNG	
				DURCH- SCHNITT	MAI	MAI	APRIL	MAI	MAI 1985 GEGENUEBER MAI 1984	APRIL 1985 IN PROZENT
103	EINZELHANDEL INSGESAMT	1000	0,86332	115,6	115,8	117,8	118,1	+ 2,0	+ 0,3	
104	GESAMTINDEX OHNE BESONDERS ERNTE-, SAISON- UND WITTERUNGS- ABHAENGIGE NAHRUNGSMITTEL SOWIE OHNE BLUMEN	964,18	0,86344	115,4	115,2	117,3	117,4	+ 1,9	+ 0,1	
105	BESONDERS ERNTE-, SAISON- UND WITTERUNGSABHAENGIGE NAHRUNGSMITTEL SOWIE BLUMEN	35,82	0,86825	119,6	132,2	132,1	137,1	+ 3,7	+ 3,8	
106	GESAMTINDEX OHNE HEIZOEL	978,60	0,87166	115,5	115,8	117,5	118,0	+ 1,9	+ 0,4	
107	GESAMTINDEX OHNE HEIZOEL UND KRAFTSTOFFE	965,08	0,87333	115,4	115,8	117,5	117,9	+ 1,8	+ 0,3	
NACH HAUPTGRUPPEN										
108	NAHRUNGS- UND GENUSSMITTEL	294,41	0,89435	115,7	117,2	117,6	118,4	+ 1,0	+ 0,7	
109	KLEIDUNG SCHUHE	189,30	0,83276	115,5	115,3	117,9	118,0	+ 2,3	+ 0,1	
110	BRENNSTOFFE	25,58	0,60927	121,1	117,6	129,5	123,9	+ 5,4	+ 4,3	
111	UEBRIGE WAREN FUER DIE HAUSHALTSFUEHRUNG	178,90	0,86143	115,5	115,3	117,4	117,3	+ 1,7	+ 0,1	
112) VERKEHRSZWECKE	116,75	0,85689	122,4	121,9	126,1	127,4	+ 4,5	+ 1,0	
113	WAREN FUER) DIE KOERPER- UND GESUNDHEITSPFLEGE	68,74	0,89122	113,8	114,0	116,3	116,5	+ 2,2	+ 0,2	
114) BILDUNGS- UND UNTERHALTUNGSZWECKE	101,46	0,95543	109,0	109,0	109,6	109,6	+ 0,6	-	
115	PERSOENLICHE AUSSTATTUNG SONSTIGE WAREN	24,86	0,76057	108,2	108,2	109,2	109,3	+ 1,0	+ 0,1	
NACH GRUPPEN UND UNTERGRUPPEN										
116	NAHRUNGS- UND GENUSSMITTEL	294,41	0,89435	115,7	117,2	117,6	118,4	+ 1,0	+ 0,7	
117	NAHRUNGSMITTEL	216,21	0,90808	114,3	116,4	116,5	117,4	+ 0,9	+ 0,8	
118	FLEISCH UND FLEISCHWAREN FISCHE UND FISCHWAREN	63,81	0,92797	112,9	112,5	113,6	113,5	+ 0,9	+ 0,1	
119	FLEISCH UND FLEISCHWAREN	55,39	0,93655	112,9	112,8	113,0	113,1	+ 0,3	+ 0,1	
120	FISCHE UND FISCHWAREN	8,42	0,88287	112,5	110,8	117,0	116,5	+ 5,1	+ 0,4	
121	EIER	4,01	0,93493	111,6	115,5	111,9	108,9	- 5,7	- 2,7	
122	MILCH, KAESE, BUTTER	31,41	0,91791	112,2	112,1	110,8	110,6	- 1,3	- 0,2	
123	SPEISEFETTE UND -OELE (OHNE BUTTER)	7,16	0,87890	128,2	127,2	135,7	135,7	+ 6,7	-	
124	BROT UND BACKWAREN	14,43	0,85464	115,3	115,2	116,5	116,6	+ 1,2	+ 0,1	
125	MEHL NAHRMittel KARTOFFELERZEUGNISSE	19,23	0,92300	114,0	113,9	114,7	114,8	+ 0,8	+ 0,1	
126	KARTOFFELN	3,96	1,57317	139,1	200,0	113,0	155,5	-22,2	+37,6	
127	GEMUESE, OBST UND MARMELADE	31,10	0,86232	117,0	124,7	131,8	133,6	+ 7,1	+ 1,4	
128	FRISCHGEMUESE	8,61	0,92924	113,7	130,6	146,2	146,2	+11,8	-	
129	GEMUESEKONSERVEN	7,00	0,89863	115,8	115,3	117,9	118,1	+ 2,4	+ 0,2	
130	FRISCHOBST	11,14	0,77340	122,6	131,1	136,9	141,7	+ 8,1	+ 3,5	
131	OBSTKONSERVEN, TROCKENOBST	2,46	0,92951	112,0	111,6	113,9	114,4	+ 2,5	+ 0,4	
132	MARMELADE	1,89	0,88330	110,4	110,2	111,1	111,1	+ 0,8	-	
133	ZUCKER, SUESSWAREN	21,81	0,89241	109,5	109,3	109,6	109,6	+ 0,3	-	
134	GEWUERZE UND AENHLICHE BACK- UND SPEISEZUTATEN	7,81	0,91993	112,7	112,4	113,6	113,8	+ 1,2	+ 0,2	
135	ALKOHOLFREIE GETRAENKE	11,48	0,91152	113,3	112,9	115,1	115,5	+ 2,3	+ 0,3	
136	GENUSSMITTEL	78,20	0,86372	119,8	119,7	120,9	120,9	+ 1,0	-	
137	BOHNENKAFFEE	9,10	0,87047	104,9	104,3	110,9	111,1	+ 6,5	+ 0,2	
138	ECHTER TEE	2,08	0,85989	112,2	111,8	115,6	115,7	+ 3,5	+ 0,1	
139	ALKOHOLISCHE GETRAENKE	42,04	0,89341	118,8	118,9	119,3	119,2	+ 0,3	+ 0,1	
140	TABAKWAREN	24,98	0,82988	127,5	127,5	127,8	127,8	+ 0,2	-	
141	KLEIDUNG, SCHUHE	189,30	0,83276	115,5	115,3	117,9	118,0	+ 2,3	+ 0,1	
142	OBERBEKLEIDUNG	125,87	0,84483	114,7	114,6	116,7	116,7	+ 1,8	-	
143	HERREN- UND KNABEN OBERBEKLEIDUNG	43,02	0,85330	114,6	114,4	116,7	116,9	+ 2,2	+ 0,2	
144	DAMEN- UND MAEDCHEN OBERBEKLEIDUNG	82,85	0,83877	114,7	114,6	116,7	116,6	+ 1,7	+ 0,1	
145	SONSTIGE BEKLEIDUNG	30,90	0,85266	117,8	117,5	120,0	120,4	+ 2,5	+ 0,3	
146	SCHUHE UND ZUBEHOER	32,53	0,75729	116,8	116,2	120,4	120,6	+ 3,8	+ 0,2	
147	BRENNSTOFFE	25,58	0,60927	121,1	117,6	129,5	123,9	+ 5,4	+ 4,3	
148	UEBRIGE WAREN FUER DIE HAUSHALTSFUEHRUNG	178,90	0,86143	115,5	115,3	117,4	117,3	+ 1,7	+ 0,1	
149	MOEBEL	56,36	0,81888	120,0	120,0	122,0	122,1	+ 1,8	+ 0,1	
150	HEIMTEXTILIEN, HAUSHALTSWAESCHE	33,10	0,87168	112,7	112,6	113,9	114,1	+ 1,3	+ 0,2	
151	HEIZ- UND KOCHGERAETE, BELEUCHTUNGSKOERPER	7,20	0,90732	113,2	113,1	113,8	114,0	+ 0,8	+ 0,2	
152	HAUSHALTSMASCHINEN UND -GERAETE DARUNTER	40,32	0,86863	114,8	114,7	116,0	116,2	+ 1,3	+ 0,2	
153	LANGLEBIGE, HOCHWERTIGE ELEKTR. HAUSHALTSMASCHINEN UND -GERAETE	15,46	0,95728	109,8	109,7	109,7	109,7	-	-	
154	TAPETEN, FARBEN, BAUSTOFFE	11,25	0,88808	115,2	115,3	117,4	117,5	+ 1,9	+ 0,1	
155	SONSTIGE WAREN FUER DIE HAUSHALTSFUEHRUNG	30,67	0,90793	111,7	111,2	115,2	114,2	+ 2,7	+ 0,9	
156	WAREN FUER VERKEHRSZWECKE	116,75	0,85689	122,4	121,9	126,1	127,4	+ 4,5	+ 1,0	
157	KRAFTFAHRZEUGE UND FAHRRADER	90,77	0,86268	124,4	123,9	128,2	129,4	+ 4,4	+ 0,9	
158	KRAFTSTOFFE	13,52	0,76003	116,5	115,3	121,0	124,7	+ 8,2	+ 3,1	
159	SONSTIGE WAREN FUER EIGENE KRAFTFAHRZEUGE	12,46	0,89444	114,7	114,6	116,1	116,2	+ 1,4	+ 0,1	
160	WAREN FUER DIE KOERPER- UND GESUNDHEITSPFLEGE	68,74	0,89122	113,8	114,0	116,3	116,5	+ 2,2	+ 0,2	
161	WAREN FUER DIE KOERPERPFLEGE	21,77	0,93435	113,3	113,2	114,5	114,6	+ 1,2	+ 0,1	
162	WAREN FUER DIE GESUNDHEITSPFLEGE DARUNTER	46,97	0,87253	114,1	114,4	117,1	117,4	+ 2,6	+ 0,3	
163	PRAEPARATE ZUR INNEREN ANWENDUNG	41,06	0,87253	114,3	114,6	117,4	117,8	+ 2,8	+ 0,3	
164	WAREN FUER BILDUNGS- UND UNTERHALTUNGSZWECKE	101,46	0,95543	109,0	109,0	109,6	109,6	+ 0,6	-	
165	RUNDFUNK-, FERNSEH- UND PHONOGERAETE UND DEREN ZUBEHOERTEILE	28,95	1,07511	97,2	97,4	95,5	95,2	- 2,3	- 0,3	
166	FOTO- UND KINOAPPARATE UND DEREN ZUBEHOERTEILE	5,47	1,03074	97,1	97,0	98,1	99,0	+ 2,1	+ 0,9	
167	BUECHER, ZEITUNGEN ZEITSCHRIFTEN	18,78	0,89101	121,3	121,2	123,2	123,3	+ 1,7	+ 0,1	
168	SONSTIGE WAREN FUER BILDUNGS- UND UNTERHALTUNGSZWECKE	48,26	0,91223	112,7	112,5	114,1	114,2	+ 1,5	+ 0,1	
169	PERSOENLICHE AUSSTATTUNG, SONSTIGE WAREN	24,86	0,76057	108,2	108,2	109,2	109,3	+ 1,0	+ 0,1	
170	UHREN, ECHTER SCHMUCK	15,51	0,69888	104,9	104,9	105,3	105,4	+ 0,5	+ 0,1	
171	SONSTIGE PERSOENLICHE AUSSTATTUNG	9,35	0,84270	113,6	113,6	115,6	115,9	+ 2,0	+ 0,3	

3 Preisindex für die Lebenshaltung

(Mittelfristige Übersichten)

3.1 Preisindex für die Lebenshaltung aller privaten Haushalte

3.1.1 Gliederung nach Hauptgruppen

Absolute Werte 1980 = 100

Jahr Monat	Gesamt- index	Hauptgruppe									
		Nahrungs- mittel, Getränke, Tabak- waren	Beklei- dung, Schuhe	Wohnungsmieten, Energie (ohne Kraftstoffe)			Möbel, Haushalts- geräte und andere Güter für die Haus- halts- führung	Güter für			
				zusammen	Gruppe			die Ge- sundheits- und Körper- pflege	Verkehr und Nach- richten- über- mittlung	Bildung, Unter- haltung, Freizeit	die pers. Ausstat- tung, Dienstlei- stungen des Beherber- gungsgewer- bes sowie Güter son- stiger Art
					Wohn- mieten	Energie (ohne Kraft- stoffe)					
1979 D	94,9	96,1	94,6	.	95,3	90,4	94,3	94,7	93,1	97,9	94,2
1980 D	100	100	100	100	100	100	100	100	100	100	100
1981 D	106,3	104,8	105,1	108,1	104,4	116,3	105,8	105,2	108,7	103,7	107,1
1982 D	111,9	111,3	109,8	114,6	109,7	125,6	110,6	111,0	112,6	107,9	113,5
1983 D	115,6	114,3	113,0	118,3	115,6	124,5	113,7	115,6	117,1	111,4	118,5
1984 D	118,4	116,0	115,7	122,7	120,0	128,8	115,9	118,0	120,1	114,2	120,8
1980 Januar	97,3	98,4	97,6	97,8	97,9	97,6	97,3	97,5	92,8	99,1	97,5
Februar	98,5	99,0	98,2	98,2	98,4	97,8	97,9	98,2	98,4	99,4	97,9
März	99,0	99,3	98,9	98,6	98,9	97,9	98,4	98,8	99,6	99,8	98,3
April	99,4	100,0	99,2	99,2	99,3	98,8	98,7	99,3	99,8	100,0	98,4
Mai	99,9	100,4	99,6	100,1	99,7	101,0	99,5	99,5	100,2	100,0	98,5
Juni	100,3	100,9	99,7	99,9	99,9	100,1	99,7	99,9	100,5	100,1	100,6
Juli	100,4	100,9	99,9	100,2	100,3	100,0	100,1	100,2	100,6	99,7	101,0
August	100,5	100,7	100,2	100,0	100,6	98,5	100,7	100,5	101,4	99,4	101,1
September	100,5	99,9	101,0	100,1	100,9	98,1	101,2	101,0	101,4	99,7	101,1
Oktober	100,7	99,6	101,4	101,0	101,1	100,6	101,5	101,3	101,4	100,2	101,2
November	101,4	100,2	102,0	102,0	101,4	103,4	102,4	101,7	101,6	101,0	101,7
Dezember	102,1	100,8	102,2	103,0	101,7	106,2	102,5	102,0	102,4	101,5	102,6
1981 Januar	103,1	102,3	102,6	103,9	102,0	108,2	103,0	102,6	103,6	102,7	104,1
Februar	103,8	102,9	103,3	104,8	102,3	110,4	103,5	103,3	104,4	103,0	104,6
März	104,6	103,8	103,7	106,0	102,9	113,2	104,1	104,0	105,3	103,4	104,8
April	105,3	104,9	104,1	106,2	103,4	112,5	104,5	104,4	107,0	103,2	105,2
Mai	105,7	105,5	104,7	106,4	103,9	112,1	105,6	104,7	107,2	103,6	105,3
Juni	106,1	105,5	104,9	106,9	104,3	112,8	105,8	105,0	108,0	103,4	107,4
Juli	106,8	105,3	105,0	108,2	104,7	116,2	106,2	105,5	110,0	103,2	108,5
August	107,1	104,5	105,3	109,8	105,1	120,3	106,5	105,8	110,8	102,9	108,5
September	107,7	104,8	106,0	110,4	105,5	121,5	106,9	106,2	112,8	103,4	108,6
Oktober	108,1	105,4	106,6	110,6	106,0	121,2	107,4	106,7	112,3	104,2	109,1
November	108,6	106,2	107,4	111,5	106,4	123,1	108,2	107,0	111,7	105,4	109,1
Dezember	109,0	106,9	107,5	111,9	106,7	123,7	108,3	107,2	111,2	105,9	109,8
1982 Januar	109,8	107,8	107,7	113,1	107,3	126,4	108,7	109,2	111,0	107,2	111,5
Februar	110,1	108,6	108,4	112,6	107,7	123,7	109,3	109,8	110,5	107,7	112,1
März	110,1	109,1	108,8	112,1	108,2	121,0	109,5	110,1	109,7	107,8	112,1
April	110,4	110,1	109,0	112,7	108,5	122,3	109,8	110,4	109,1	107,9	112,2
Mai	111,2	111,1	109,6	113,6	109,0	124,2	110,5	110,6	109,8	108,1	112,8
Juni	112,4	114,3	109,7	113,9	109,4	124,0	110,7	110,9	111,2	107,9	114,2
Juli	112,6	113,8	109,8	114,4	110,0	124,5	110,9	111,1	113,4	107,2	114,2
August	112,5	112,3	110,0	114,9	110,4	125,2	111,1	111,3	114,1	107,0	114,2
September	112,9	112,0	110,5	115,8	110,8	127,0	111,3	111,7	114,7	107,9	114,2
Oktober	113,4	111,8	110,9	117,0	111,2	130,2	111,6	112,2	115,7	108,3	114,5
November	113,7	112,2	111,5	117,5	111,8	130,5	112,0	112,4	116,0	108,7	114,6
Dezember	114,0	112,5	111,5	117,2	112,3	128,3	112,0	112,6	116,4	109,3	115,8
1983 Januar	114,4	113,2	111,8	117,1	113,2	126,1	112,3	114,4	116,0	110,4	117,1
Februar	114,5	113,8	112,0	116,6	113,8	123,0	112,6	114,7	115,8	110,7	117,1
März	114,4	114,1	112,3	116,2	114,4	120,2	112,9	115,1	114,4	110,7	117,2
April	114,7	114,7	112,4	116,9	114,9	121,6	113,0	115,0	114,5	110,6	117,2
Mai	115,0	114,8	112,8	117,2	115,3	121,7	113,4	115,2	115,6	110,5	117,2
Juni	115,4	114,9	112,8	117,7	115,5	122,7	113,5	115,5	116,0	110,7	119,0
Juli	115,8	114,7	113,0	118,3	115,9	123,6	113,9	115,9	117,3	111,6	119,1
August	116,2	113,9	113,2	119,4	116,2	126,9	114,2	115,9	119,0	111,5	119,5
September	116,5	114,0	113,7	119,8	116,6	127,1	114,4	116,2	119,5	111,8	119,5
Oktober	116,5	114,1	113,9	119,6	116,9	126,0	114,6	116,4	119,2	112,4	119,5
November	116,7	114,3	114,1	120,4	117,2	127,6	114,8	116,6	118,9	112,8	119,6
Dezember	117,0	114,6	114,2	120,6	117,4	128,0	114,8	116,8	119,4	113,0	119,6
1984 Januar	117,5	115,3	114,5	121,3	118,0	128,7	115,0	117,1	119,7	114,2	119,9
Februar	117,8	116,1	114,6	121,6	118,3	128,9	115,3	117,3	119,7	114,1	119,9
März	117,9	116,5	114,9	121,3	118,7	127,2	115,5	117,7	119,4	114,3	120,0
April	118,1	116,7	115,1	121,7	119,1	127,7	115,7	117,8	119,4	113,9	120,0
Mai	118,2	116,8	115,5	121,8	119,4	127,3	115,8	117,9	119,6	113,9	120,0
Juni	118,6	117,1	115,5	122,2	119,8	127,9	115,9	117,9	120,1	114,3	121,0
Juli	118,4	116,7	115,5	122,3	119,9	127,7	116,0	118,0	119,7	113,8	121,4
August	118,2	115,7	115,7	122,6	120,4	127,7	116,1	118,1	119,1	113,7	121,4
September	118,3	115,0	116,2	123,4	120,9	129,0	116,2	118,3	119,4	113,7	121,4
Oktober	119,0	115,0	116,6	124,7	121,5	132,0	116,3	118,4	121,8	114,3	121,4
November	119,2	115,2	117,0	124,7	121,9	130,9	116,5	118,5	122,0	115,1	121,5
Dezember	119,3	115,3	117,0	124,9	122,1	131,1	116,5	118,6	121,8	115,4	121,9
1985 Januar	120,0	116,1	117,2	125,9	122,5	133,6	116,7	118,9	121,6	116,4	124,1
Februar	120,5	117,0	117,4	126,6	122,8	135,1	116,9	119,1	121,9	116,5	124,5
März	120,9	117,4	117,8	127,3	123,2	136,7	117,2	119,4	122,0	116,6	124,7
April	121,1	118,0	118,0	126,6	123,4	133,9	117,4	119,5	123,2	116,2	124,9
Mai	121,2	118,1	118,1	126,2	123,6	132,2	117,6	119,6	124,7	116,0	124,9
Juni											
Juli											
August											
September											
Oktober											
November											
Dezember											

3 Preisindex für die Lebenshaltung

(Mittelfristige Übersichten)

3.1 Preisindex für die Lebenshaltung aller privaten Haushalte

3.1.1 Gliederung nach Hauptgruppen

Relative Veränderungen gegenüber den entsprechenden Vorjahresergebnissen

Jahr Monat	Gesamt- index	Hauptgruppe									
		Nahrungs- mittel, Getränke, Tabak- waren	Beklei- dung, Schuhe	Wohnungsmieten, Energie (ohne Kraftstoffe)			Möbel, Haushalts- geräte und andere Güter für die Haus- halts- führung	Güter für			
				zusammen	Wohn- mieten	Energie (ohne Kraft- stoffe)		die Ge- sundheits- und Körper- pflege	Verkehr und Nach- richten- über- mittlung	Bildung, Unter- haltung, Freizeit	die pers. Ausstatt- ung, Dienst- leistungen des Beherber- gungsgewer- bes sowie Güter son- stiger Art
Prozent											
1979 D	+ 4,1	+ 1,7	+ 4,4	.	+ 3,2	+ 20,8	+ 3,2	+ 4,3	+ 4,7	+ 2,6	+ 4,7
1980 D	+ 5,4	+ 4,1	+ 5,7	.	+ 4,9	+ 10,6	+ 6,0	+ 5,6	+ 7,4	+ 2,1	+ 6,2
1981 D	+ 6,3	+ 4,8	+ 5,1	+ 8,1	+ 4,4	+ 16,3	+ 5,8	+ 5,2	+ 8,7	+ 3,7	+ 7,1
1982 D	+ 5,3	+ 6,2	+ 4,5	+ 6,0	+ 5,1	+ 8,0	+ 4,5	+ 5,5	+ 3,6	+ 4,1	+ 6,0
1983 D	+ 3,3	+ 2,7	+ 2,9	+ 3,2	+ 5,4	- 0,9	+ 2,8	+ 4,1	+ 4,0	+ 3,2	+ 4,4
1984 D	+ 2,4	+ 1,5	+ 2,4	+ 3,7	+ 3,8	+ 3,5	+ 1,9	+ 2,1	+ 2,6	+ 2,5	+ 1,9
1980 Januar	+ 5,0	+ 3,8	+ 5,6	.	+ 4,6	+ 21,5	+ 4,7	+ 5,3	+ 2,8	+ 1,8	+ 5,4
Februar	+ 5,8	+ 4,0	+ 5,8	.	+ 4,9	+ 17,1	+ 5,3	+ 5,4	+ 8,8	+ 2,1	+ 5,7
März	+ 5,9	+ 3,9	+ 6,1	.	+ 5,1	+ 13,2	+ 5,2	+ 5,7	+ 9,6	+ 2,4	+ 6,2
April	+ 5,7	+ 4,1	+ 5,9	.	+ 5,3	+ 13,0	+ 5,4	+ 5,8	+ 8,6	+ 2,4	+ 6,3
Mai	+ 5,9	+ 4,1	+ 6,0	.	+ 5,5	+ 14,8	+ 6,2	+ 5,7	+ 8,8	+ 2,5	+ 6,3
Juni	+ 5,8	+ 4,9	+ 6,0	.	+ 5,4	+ 7,9	+ 6,2	+ 5,8	+ 8,2	+ 2,6	+ 6,5
Juli	+ 5,2	+ 4,7	+ 5,7	.	+ 5,4	+ 4,8	+ 6,3	+ 5,6	+ 7,0	+ 1,9	+ 6,7
August	+ 5,2	+ 4,7	+ 5,5	.	+ 5,2	+ 4,3	+ 6,6	+ 5,6	+ 7,0	+ 1,5	+ 6,5
September	+ 4,9	+ 4,0	+ 5,4	.	+ 5,0	+ 4,4	+ 6,9	+ 5,5	+ 6,8	+ 1,2	+ 6,0
Oktober	+ 4,9	+ 3,3	+ 5,2	.	+ 4,7	+ 8,2	+ 6,7	+ 5,4	+ 6,7	+ 1,7	+ 5,9
November	+ 5,2	+ 3,6	+ 5,5	.	+ 4,5	+ 9,9	+ 7,0	+ 5,5	+ 6,8	+ 2,3	+ 6,2
Dezember	+ 5,5	+ 3,7	+ 5,5	.	+ 4,4	+ 11,4	+ 6,5	+ 5,6	+ 7,5	+ 2,7	+ 6,5
1981 Januar	+ 6,0	+ 4,0	+ 5,1	+ 6,2	+ 4,2	+ 10,9	+ 5,9	+ 5,2	+ 11,6	+ 3,6	+ 6,8
Februar	+ 5,4	+ 3,9	+ 5,2	+ 6,7	+ 4,0	+ 12,9	+ 5,7	+ 5,2	+ 6,1	+ 3,6	+ 6,8
März	+ 5,7	+ 4,5	+ 4,9	+ 7,5	+ 4,0	+ 15,6	+ 5,8	+ 5,3	+ 5,7	+ 3,6	+ 6,6
April	+ 5,9	+ 4,9	+ 4,9	+ 7,1	+ 4,1	+ 13,9	+ 5,9	+ 5,1	+ 7,2	+ 3,2	+ 6,9
Mai	+ 5,8	+ 5,1	+ 5,1	+ 6,3	+ 4,2	+ 11,0	+ 6,1	+ 5,2	+ 7,0	+ 3,6	+ 6,9
Juni	+ 5,8	+ 4,6	+ 5,2	+ 7,0	+ 4,4	+ 12,7	+ 6,1	+ 5,1	+ 7,5	+ 3,3	+ 6,8
Juli	+ 6,4	+ 4,4	+ 5,1	+ 8,0	+ 4,4	+ 16,2	+ 6,1	+ 5,3	+ 9,3	+ 3,5	+ 7,4
August	+ 6,6	+ 3,8	+ 5,1	+ 9,8	+ 4,5	+ 22,1	+ 5,8	+ 5,3	+ 9,3	+ 3,5	+ 7,3
September	+ 7,2	+ 4,9	+ 5,0	+ 10,3	+ 4,6	+ 23,9	+ 5,6	+ 5,1	+ 11,2	+ 3,7	+ 7,4
Oktober	+ 7,3	+ 5,8	+ 5,1	+ 9,5	+ 4,8	+ 20,5	+ 5,8	+ 5,3	+ 10,7	+ 4,0	+ 7,8
November	+ 7,1	+ 6,0	+ 5,3	+ 9,3	+ 4,9	+ 19,1	+ 5,7	+ 5,2	+ 9,9	+ 4,4	+ 7,3
Dezember	+ 6,8	+ 6,1	+ 5,2	+ 8,6	+ 4,9	+ 16,5	+ 5,7	+ 5,1	+ 8,6	+ 4,3	+ 7,0
1982 Januar	+ 6,5	+ 5,4	+ 5,0	+ 8,9	+ 5,2	+ 16,8	+ 5,5	+ 6,4	+ 7,1	+ 4,4	+ 7,1
Februar	+ 6,1	+ 5,5	+ 4,9	+ 7,4	+ 5,3	+ 12,0	+ 5,6	+ 6,3	+ 5,8	+ 4,6	+ 7,2
März	+ 5,3	+ 5,1	+ 4,9	+ 5,8	+ 5,2	+ 6,9	+ 5,2	+ 5,9	+ 4,2	+ 4,3	+ 7,1
April	+ 4,8	+ 5,0	+ 4,7	+ 6,1	+ 4,9	+ 8,7	+ 5,1	+ 5,7	+ 2,0	+ 4,6	+ 6,7
Mai	+ 5,2	+ 5,3	+ 4,7	+ 6,8	+ 4,9	+ 10,8	+ 4,6	+ 5,6	+ 2,4	+ 4,3	+ 7,1
Juni	+ 5,9	+ 8,3	+ 4,6	+ 6,5	+ 4,9	+ 9,9	+ 4,6	+ 5,6	+ 3,0	+ 4,4	+ 6,3
Juli	+ 5,4	+ 8,1	+ 4,6	+ 5,7	+ 5,1	+ 7,1	+ 4,4	+ 5,3	+ 3,1	+ 3,9	+ 5,3
August	+ 5,0	+ 7,5	+ 4,5	+ 4,6	+ 5,0	+ 4,1	+ 4,3	+ 5,2	+ 3,0	+ 4,0	+ 5,3
September	+ 4,8	+ 6,9	+ 4,2	+ 4,9	+ 5,0	+ 4,5	+ 4,1	+ 5,2	+ 1,7	+ 4,4	+ 5,2
Oktober	+ 4,9	+ 6,1	+ 4,0	+ 5,8	+ 4,9	+ 7,4	+ 3,9	+ 5,2	+ 3,0	+ 3,9	+ 4,9
November	+ 4,7	+ 5,6	+ 3,8	+ 5,4	+ 5,1	+ 6,0	+ 3,5	+ 5,0	+ 3,8	+ 3,1	+ 5,0
Dezember	+ 4,6	+ 5,2	+ 3,7	+ 4,7	+ 5,2	+ 3,7	+ 3,4	+ 5,0	+ 4,7	+ 3,2	+ 5,5
1983 Januar	+ 4,2	+ 5,0	+ 3,8	+ 3,5	+ 5,5	- 0,2	+ 3,3	+ 4,8	+ 4,5	+ 3,0	+ 5,0
Februar	+ 4,0	+ 4,8	+ 3,3	+ 3,6	+ 5,7	- 0,6	+ 3,0	+ 4,5	+ 4,8	+ 2,8	+ 4,5
März	+ 3,9	+ 4,6	+ 3,2	+ 3,7	+ 5,7	- 0,7	+ 3,1	+ 4,5	+ 4,3	+ 2,7	+ 4,5
April	+ 3,9	+ 4,2	+ 3,1	+ 3,7	+ 5,9	- 0,6	+ 2,9	+ 4,2	+ 4,9	+ 2,5	+ 4,5
Mai	+ 3,4	+ 3,3	+ 2,9	+ 3,2	+ 5,8	- 2,0	+ 2,6	+ 4,2	+ 5,3	+ 2,2	+ 3,9
Juni	+ 2,7	+ 0,5	+ 2,8	+ 3,3	+ 5,6	- 1,0	+ 2,5	+ 4,1	+ 4,3	+ 2,6	+ 4,2
Juli	+ 2,8	+ 0,8	+ 2,9	+ 3,4	+ 5,4	- 0,7	+ 2,7	+ 4,3	+ 3,4	+ 4,1	+ 4,3
August	+ 3,3	+ 1,4	+ 2,9	+ 3,9	+ 5,3	+ 1,4	+ 2,8	+ 4,1	+ 4,3	+ 4,2	+ 4,6
September	+ 3,2	+ 1,8	+ 2,9	+ 3,5	+ 5,2	+ 0,1	+ 2,8	+ 4,0	+ 4,2	+ 3,6	+ 4,6
Oktober	+ 2,7	+ 2,1	+ 2,7	+ 2,2	+ 5,1	- 3,2	+ 2,7	+ 3,7	+ 3,0	+ 3,8	+ 4,4
November	+ 2,6	+ 1,9	+ 2,3	+ 2,5	+ 4,8	- 2,2	+ 2,5	+ 3,7	+ 2,5	+ 3,8	+ 4,4
Dezember	+ 2,6	+ 1,9	+ 2,4	+ 2,9	+ 4,5	- 0,2	+ 2,5	+ 3,7	+ 2,6	+ 3,4	+ 3,3
1984 Januar	+ 2,7	+ 1,9	+ 2,4	+ 3,6	+ 4,2	+ 2,1	+ 2,4	+ 2,4	+ 3,2	+ 3,4	+ 2,4
Februar	+ 2,9	+ 2,0	+ 2,3	+ 4,3	+ 4,0	+ 4,8	+ 2,4	+ 2,3	+ 3,4	+ 3,1	+ 2,4
März	+ 3,1	+ 2,1	+ 2,3	+ 4,4	+ 3,8	+ 5,8	+ 2,3	+ 2,3	+ 4,4	+ 3,3	+ 2,4
April	+ 3,0	+ 1,7	+ 2,4	+ 4,1	+ 3,7	+ 5,0	+ 2,4	+ 2,4	+ 4,3	+ 3,0	+ 2,4
Mai	+ 2,8	+ 1,7	+ 2,4	+ 3,9	+ 3,6	+ 4,6	+ 2,1	+ 2,3	+ 3,5	+ 3,1	+ 2,4
Juni	+ 2,8	+ 1,9	+ 2,4	+ 3,8	+ 3,7	+ 4,2	+ 2,1	+ 2,1	+ 3,5	+ 3,3	+ 1,7
Juli	+ 2,2	+ 1,7	+ 2,2	+ 3,4	+ 3,5	+ 3,3	+ 1,8	+ 1,8	+ 2,0	+ 2,0	+ 1,9
August	+ 1,7	+ 1,6	+ 2,2	+ 2,7	+ 3,6	+ 0,6	+ 1,7	+ 1,9	+ 0,1	+ 2,0	+ 1,6
September	+ 1,5	+ 0,9	+ 2,2	+ 3,0	+ 3,7	+ 1,5	+ 1,6	+ 1,8	- 0,1	+ 1,7	+ 1,6
Oktober	+ 2,1	+ 0,8	+ 2,4	+ 4,3	+ 3,9	+ 4,8	+ 1,5	+ 1,7	+ 2,2	+ 1,7	+ 1,6
November	+ 2,1	+ 0,8	+ 2,5	+ 3,6	+ 4,0	+ 2,6	+ 1,5	+ 1,6	+ 2,6	+ 2,0	+ 1,6
Dezember	+ 2,0	+ 0,6	+ 2,5	+ 3,6	+ 4,0	+ 2,4	+ 1,5	+ 1,5	+ 2,0	+ 2,1	+ 1,9
1985 Januar	+ 2,1	+ 0,7	+ 2,4	+ 3,8	+ 3,8	+ 3,8	+ 1,5	+ 1,5	+ 1,6	+ 1,9	+ 3,5
Februar	+ 2,3	+ 0,8	+ 2,4	+ 4,1	+ 3,8	+ 4,8	+ 1,4	+ 1,5	+ 1,8	+ 2,1	+ 3,8
März	+ 2,5	+ 0,8	+ 2,5	+ 4,9	+ 3,8	+ 7,5	+ 1,5	+ 1,4	+ 2,2	+ 2,0	+ 3,9
April	+ 2,5	+ 1,1	+ 2,5	+ 4,0	+ 3,6	+ 4,9	+ 1,5	+ 1,4	+ 3,2	+ 2,0	+ 4,1
Mai	+ 2,5	+ 1,1	+ 2,3	+ 3,6	+ 3,5	+ 3,8	+ 1,6	+ 1,4	+ 4,3	+ 1,8	+ 4,1
Juni											
Juli											
August											
September											
Oktober											
November											
Dezember											

3 Preisindex für die Lebenshaltung

(Mittelfristige Übersichten)

3.1 Preisindex für die Lebenshaltung aller privaten Haushalte

3.1.2 Gliederung nach Waren, Leistungen und Wohnungsnutzung

Absolute Werte 1980 = 100

Jahr Monat	Gesamt- index	Gesamt- index ohne Saisonwaren und Blumen	Verbrauchs- und Gebrauchsgüter					Dienst- leistungen und Repara- turen	Wohnungs- und Garagen- nutzung
			ins- gesamt	Nahrungsmittel		andere Verbrauchs- und Gebrauchs- güter			
				ins- gesamt	davon Saison- waren		sonstige Nahrungs- mittel		
1979 D	94,9	95,0	94,5	95,9	91,1	96,4	94,1	95,5	95,3
1980 D	100	100	100	100	100	100	100	100	100
1981 D	106,3	106,3	106,8	105,3	110,2	104,7	107,3	106,2	104,4
1982 D	111,9	112,0	112,3	110,4	113,0	110,0	112,9	112,0	110,2
1983 D	115,6	115,7	115,0	112,1	111,6	112,2	115,9	116,6	116,5
1984 D	118,4	118,4	117,4	114,2	120,6	113,4	118,4	119,3	120,9
1980 Januar	97,3	97,3	97,6	98,0	94,2	98,5	97,5	96,0	97,9
Februar	98,5	98,4	98,4	98,7	97,8	98,8	98,4	98,5	98,4
März	99,0	99,0	98,9	99,1	98,8	99,2	98,8	99,4	98,9
April	99,4	99,3	99,6	100,3	107,0	99,5	99,4	99,1	99,3
Mai	99,9	99,7	100,2	100,7	109,0	99,7	100,0	99,3	99,7
Juni	100,3	100,0	100,4	101,5	114,7	99,9	100,0	100,3	99,9
Juli	100,4	100,3	100,4	101,6	113,5	100,1	100,1	100,6	100,2
August	100,5	100,5	100,4	100,9	106,2	100,3	100,2	100,8	100,6
September	100,5	100,7	100,2	99,5	91,3	100,6	100,4	101,1	100,9
Oktober	100,7	101,1	100,5	98,9	83,6	100,8	100,9	101,3	101,1
November	101,4	101,6	101,3	99,8	89,3	101,1	101,8	101,6	101,4
Dezember	102,1	102,2	102,1	100,7	94,5	101,5	102,6	102,1	101,6
1981 Januar	103,1	102,9	103,3	102,9	110,0	102,0	103,5	103,2	102,0
Februar	103,8	103,6	104,1	103,6	113,3	102,4	104,3	103,9	102,3
März	104,6	104,2	105,1	104,8	120,6	102,8	105,2	104,3	102,8
April	105,3	104,9	105,9	106,1	129,4	103,3	105,9	104,7	103,4
Mai	105,7	105,2	106,4	106,7	130,4	103,8	106,3	105,1	103,8
Juni	106,1	105,8	106,5	106,3	123,9	104,2	106,6	106,2	104,2
Juli	106,8	106,7	107,2	105,8	115,6	104,6	107,7	107,1	104,6
August	107,1	107,4	107,5	104,0	96,1	105,0	108,6	107,3	105,0
September	107,7	108,1	108,3	104,2	91,2	105,8	109,6	107,6	105,4
Oktober	108,1	108,4	108,6	105,3	92,6	106,8	109,6	108,0	106,2
November	108,6	108,9	109,3	106,4	97,8	107,4	110,2	108,2	106,6
Dezember	109,0	109,1	109,6	107,2	101,8	107,8	110,3	108,7	107,0
1982 Januar	109,8	109,8	110,3	108,5	110,5	108,3	110,9	109,9	107,7
Februar	110,1	109,9	110,4	109,6	115,2	108,9	110,6	110,5	108,1
März	110,1	109,9	110,2	110,2	119,2	109,1	110,2	110,7	108,6
April	110,4	110,1	110,6	111,4	127,9	109,4	110,4	110,9	109,0
Mai	111,2	110,7	111,5	112,7	138,0	109,6	111,2	111,4	109,4
Juni	112,4	111,9	113,1	113,8	145,1	109,9	112,9	112,1	109,9
Juli	112,6	112,5	113,2	112,5	131,1	110,2	113,5	112,5	110,4
August	112,5	112,8	112,9	109,8	104,6	110,4	113,8	112,7	110,8
September	112,9	113,3	113,2	108,9	93,5	110,8	114,5	113,0	111,3
Oktober	113,4	113,9	113,8	108,5	87,6	111,0	115,5	113,2	111,8
November	113,7	114,2	114,2	108,9	90,0	111,3	115,8	113,3	112,5
Dezember	114,0	114,4	114,2	109,4	93,0	111,4	115,7	114,0	113,0
1983 Januar	114,4	114,6	114,3	110,4	100,2	111,7	115,6	114,9	113,9
Februar	114,5	114,6	114,2	111,3	107,4	111,8	115,1	115,1	114,6
März	114,4	114,4	113,8	111,7	110,4	111,9	114,4	115,3	115,4
April	114,7	114,6	114,2	112,8	119,3	112,0	114,6	115,4	115,8
Mai	115,0	115,0	114,5	112,9	120,9	111,9	115,0	115,6	116,2
Juni	115,4	115,3	114,8	113,6	127,7	111,9	115,1	116,4	116,4
Juli	115,8	115,8	115,0	113,1	121,7	112,0	115,6	117,3	116,8
August	116,2	116,5	115,4	111,7	107,7	112,2	116,6	117,6	117,1
September	116,5	116,8	115,7	111,6	105,4	112,4	117,0	117,7	117,5
Oktober	116,5	116,8	115,7	111,7	104,5	112,6	116,9	117,8	117,8
November	116,7	117,0	115,9	112,0	106,2	112,7	117,2	117,9	118,1
Dezember	117,0	117,2	116,3	112,4	108,2	112,9	117,5	118,0	118,3
1984 Januar	117,5	117,5	116,8	113,5	116,1	113,2	117,9	118,4	118,8
Februar	117,8	117,7	117,2	114,7	126,3	113,2	117,9	118,6	119,2
März	117,9	117,7	117,2	115,4	131,6	113,4	117,7	118,7	119,6
April	118,1	117,9	117,3	115,7	133,4	113,5	117,8	118,8	119,9
Mai	118,2	117,9	117,4	115,7	135,4	113,3	117,9	118,9	120,3
Juni	118,6	118,2	117,7	116,3	141,4	113,2	118,2	119,4	120,6
Juli	118,4	118,3	117,3	115,4	133,2	113,2	117,9	119,6	120,8
August	118,2	118,3	116,8	113,7	117,0	113,3	117,8	119,7	121,3
September	118,3	118,6	116,8	112,3	103,6	113,4	118,2	119,8	121,8
Oktober	119,0	119,4	117,8	112,3	101,8	113,6	119,5	119,9	122,4
November	119,2	119,5	118,0	112,5	103,7	113,6	119,7	119,9	122,7
Dezember	119,3	119,5	118,0	112,6	103,5	113,7	119,7	120,2	122,9
1985 Januar	120,0	120,0	118,7	113,8	114,2	113,7	120,2	121,2	123,3
Februar	120,5	120,3	119,4	115,2	127,8	113,7	120,7	121,5	123,7
März	120,9	120,7	119,8	115,8	132,4	113,7	121,1	121,7	124,0
April	121,1	120,8	120,0	116,7	140,0	113,8	121,0	121,8	124,2
Mai	121,2	120,9	120,2	116,8	141,8	113,8	121,2	122,0	124,4
Juni									
Juli									
August									
September									
Oktober									
November									
Dezember									

3 Preisindex für die Lebenshaltung

(Mittelfristige Übersichten)

3.1 Preisindex für die Lebenshaltung aller privaten Haushalte

3.1.2 Gliederung nach Waren, Leistungen und Wohnungsnutzung

Relative Veränderungen gegenüber den entsprechenden Vorjahresergebnissen

Jahr Monat	Gesamt- index	Gesamt- index ohne Saisonwaren und Blumen	Verbrauchs- und Gebrauchsgüter					Dienst- leistungen und Repara- turen	Wohnungs- und Garagen- nutzung	
			ins- gesamt	Nahrungsmittel		andere Verbrauchs- und Gebrauchs- güter				
				ins- gesamt	Saison- waren		sonstige Nahrungs- mittel			
Prozent										
1979 D	+ 4,1	+ 4,1	+ 4,1	+ 1,7	+ 4,3	+ 1,3	+ 5,0	+ 4,7	+ 3,1	
1980 D	+ 5,4	+ 5,3	+ 5,8	+ 4,3	+ 9,8	+ 3,7	+ 6,3	+ 4,7	+ 4,9	
1981 D	+ 6,3	+ 6,3	+ 6,8	+ 5,3	+ 10,2	+ 4,7	+ 7,3	+ 6,2	+ 4,4	
1982 D	+ 5,3	+ 5,4	+ 5,1	+ 4,8	+ 2,5	+ 5,1	+ 5,2	+ 5,5	+ 5,6	
1983 D	+ 3,3	+ 3,3	+ 2,4	+ 1,5	- 1,2	+ 2,0	+ 2,7	+ 4,1	+ 5,7	
1984 D	+ 2,4	+ 2,3	+ 2,1	+ 1,9	+ 8,1	+ 1,1	+ 2,2	+ 2,3	+ 3,8	
1980 Januar	+ 5,0	+ 4,8	+ 6,1	+ 3,6	+ 7,4	+ 3,1	+ 6,9	+ 2,5	+ 4,6	
Februar	+ 5,8	+ 5,7	+ 6,4	+ 3,6	+ 6,3	+ 3,3	+ 7,3	+ 4,8	+ 4,8	
März	+ 5,9	+ 5,9	+ 6,1	+ 3,3	+ 1,4	+ 3,7	+ 6,9	+ 5,5	+ 5,0	
April	+ 5,7	+ 5,8	+ 6,2	+ 3,8	+ 3,6	+ 4,0	+ 7,0	+ 5,0	+ 5,2	
Mai	+ 5,9	+ 6,0	+ 6,5	+ 3,7	+ 2,3	+ 4,0	+ 7,4	+ 5,0	+ 5,4	
Juni	+ 5,8	+ 5,6	+ 6,1	+ 5,2	+ 13,6	+ 4,1	+ 6,4	+ 5,1	+ 5,3	
Juli	+ 5,2	+ 5,0	+ 5,4	+ 5,6	+ 19,5	+ 4,1	+ 5,4	+ 5,0	+ 5,3	
August	+ 5,2	+ 4,9	+ 5,4	+ 5,8	+ 24,6	+ 3,8	+ 5,1	+ 4,8	+ 5,2	
September	+ 4,9	+ 4,7	+ 4,9	+ 4,5	+ 13,0	+ 3,7	+ 5,0	+ 4,7	+ 5,0	
Oktober	+ 4,9	+ 4,9	+ 5,1	+ 3,7	+ 5,7	+ 3,6	+ 5,4	+ 4,6	+ 4,7	
November	+ 5,2	+ 5,0	+ 5,4	+ 4,2	+ 9,7	+ 3,6	+ 5,8	+ 4,9	+ 4,5	
Dezember	+ 5,5	+ 5,4	+ 5,8	+ 4,5	+ 13,4	+ 3,6	+ 6,2	+ 4,9	+ 4,3	
1981 Januar	+ 6,0	+ 5,8	+ 5,8	+ 5,0	+ 16,8	+ 3,6	+ 6,2	+ 7,5	+ 4,2	
Februar	+ 5,4	+ 5,3	+ 5,8	+ 5,0	+ 15,8	+ 3,6	+ 6,0	+ 5,5	+ 4,0	
März	+ 5,7	+ 5,3	+ 6,3	+ 5,8	+ 22,1	+ 3,6	+ 6,5	+ 4,9	+ 3,9	
April	+ 5,9	+ 5,6	+ 6,3	+ 5,8	+ 20,9	+ 3,8	+ 6,5	+ 5,7	+ 4,1	
Mai	+ 5,8	+ 5,5	+ 6,2	+ 6,0	+ 19,6	+ 4,1	+ 6,3	+ 5,8	+ 4,1	
Juni	+ 5,8	+ 5,8	+ 6,1	+ 4,7	+ 8,0	+ 4,3	+ 6,6	+ 5,9	+ 4,3	
Juli	+ 6,4	+ 6,4	+ 6,8	+ 4,1	+ 1,9	+ 4,5	+ 7,6	+ 6,5	+ 4,4	
August	+ 6,6	+ 6,9	+ 7,1	+ 3,1	- 9,5	+ 4,7	+ 8,4	+ 6,4	+ 4,4	
September	+ 7,2	+ 7,3	+ 8,1	+ 4,7	- 0,1	+ 5,2	+ 9,2	+ 6,4	+ 4,5	
Oktober	+ 7,3	+ 7,2	+ 8,1	+ 6,5	+ 10,8	+ 6,0	+ 8,6	+ 6,6	+ 5,0	
November	+ 7,1	+ 7,2	+ 7,9	+ 6,6	+ 9,5	+ 6,2	+ 8,3	+ 6,5	+ 5,1	
Dezember	+ 6,8	+ 6,8	+ 7,3	+ 6,5	+ 7,7	+ 6,2	+ 7,5	+ 6,5	+ 5,3	
1982 Januar	+ 6,5	+ 6,7	+ 6,8	+ 5,4	+ 0,5	+ 6,2	+ 7,1	+ 6,5	+ 5,6	
Februar	+ 6,1	+ 6,1	+ 6,1	+ 5,8	+ 1,7	+ 6,3	+ 6,0	+ 6,4	+ 5,7	
März	+ 5,3	+ 5,5	+ 4,9	+ 5,2	- 1,2	+ 6,1	+ 4,8	+ 6,1	+ 5,6	
April	+ 4,8	+ 5,0	+ 4,4	+ 5,0	- 1,2	+ 5,9	+ 4,2	+ 5,9	+ 5,4	
Mai	+ 5,2	+ 5,2	+ 4,8	+ 5,6	+ 5,8	+ 5,6	+ 4,6	+ 6,0	+ 5,4	
Juni	+ 5,9	+ 5,8	+ 6,2	+ 7,1	+ 17,1	+ 5,5	+ 5,9	+ 5,6	+ 5,5	
Juli	+ 5,4	+ 5,4	+ 5,6	+ 6,3	+ 13,4	+ 5,4	+ 5,4	+ 5,0	+ 5,5	
August	+ 5,0	+ 5,0	+ 5,0	+ 5,6	+ 8,8	+ 5,1	+ 4,8	+ 5,0	+ 5,5	
September	+ 4,8	+ 4,8	+ 4,5	+ 4,5	+ 2,5	+ 4,7	+ 4,5	+ 5,0	+ 5,6	
Oktober	+ 4,9	+ 5,1	+ 4,8	+ 3,0	- 5,4	+ 3,9	+ 5,4	+ 4,8	+ 5,3	
November	+ 4,7	+ 4,9	+ 4,5	+ 2,3	- 8,0	+ 3,6	+ 5,1	+ 4,7	+ 5,5	
Dezember	+ 4,6	+ 4,9	+ 4,2	+ 2,1	- 8,6	+ 3,3	+ 4,9	+ 4,9	+ 5,6	
1983 Januar	+ 4,2	+ 4,4	+ 3,6	+ 1,8	- 9,3	+ 3,1	+ 4,2	+ 4,5	+ 5,8	
Februar	+ 4,0	+ 4,3	+ 3,4	+ 1,6	- 6,8	+ 2,7	+ 4,1	+ 4,2	+ 6,0	
März	+ 3,9	+ 4,1	+ 3,3	+ 1,4	- 7,4	+ 2,6	+ 3,8	+ 4,2	+ 6,3	
April	+ 3,9	+ 4,1	+ 3,3	+ 1,3	- 6,7	+ 2,4	+ 3,8	+ 4,1	+ 6,2	
Mai	+ 3,4	+ 3,9	+ 2,7	+ 0,2	- 12,4	+ 2,1	+ 3,4	+ 3,8	+ 6,2	
Juni	+ 2,7	+ 3,0	+ 1,5	- 0,2	- 12,0	+ 1,8	+ 1,9	+ 3,8	+ 5,9	
Juli	+ 2,8	+ 2,9	+ 1,6	+ 0,5	- 7,2	+ 1,6	+ 1,9	+ 4,3	+ 5,8	
August	+ 3,3	+ 3,3	+ 2,2	+ 1,7	+ 3,0	+ 1,6	+ 2,5	+ 4,3	+ 5,7	
September	+ 3,2	+ 3,1	+ 2,2	+ 2,5	+ 12,7	+ 1,4	+ 2,2	+ 4,2	+ 5,6	
Oktober	+ 2,7	+ 2,5	+ 1,7	+ 2,9	+ 19,3	+ 1,4	+ 1,2	+ 4,1	+ 5,4	
November	+ 2,6	+ 2,5	+ 1,5	+ 2,8	+ 18,0	+ 1,3	+ 1,2	+ 4,1	+ 5,0	
Dezember	+ 2,6	+ 2,4	+ 1,8	+ 2,7	+ 16,3	+ 1,3	+ 1,6	+ 3,5	+ 4,7	
1984 Januar	+ 2,7	+ 2,5	+ 2,2	+ 2,8	+ 15,9	+ 1,3	+ 2,0	+ 3,0	+ 4,3	
Februar	+ 2,9	+ 2,7	+ 2,6	+ 3,1	+ 17,6	+ 1,3	+ 2,4	+ 3,0	+ 4,0	
März	+ 3,1	+ 2,9	+ 3,0	+ 3,3	+ 19,2	+ 1,3	+ 2,9	+ 2,9	+ 3,6	
April	+ 3,0	+ 2,9	+ 2,7	+ 2,6	+ 11,8	+ 1,3	+ 2,8	+ 2,9	+ 3,5	
Mai	+ 2,8	+ 2,5	+ 2,5	+ 2,5	+ 12,0	+ 1,3	+ 2,5	+ 2,9	+ 3,5	
Juni	+ 2,8	+ 2,5	+ 2,5	+ 2,4	+ 10,7	+ 1,2	+ 2,7	+ 2,6	+ 3,6	
Juli	+ 2,2	+ 2,2	+ 2,0	+ 2,0	+ 9,4	+ 1,1	+ 2,0	+ 2,0	+ 3,4	
August	+ 1,7	+ 1,5	+ 1,2	+ 1,8	+ 8,6	+ 1,0	+ 1,0	+ 1,8	+ 3,6	
September	+ 1,5	+ 1,5	+ 1,0	+ 0,6	- 1,7	+ 0,9	+ 1,0	+ 1,8	+ 3,7	
Oktober	+ 2,1	+ 2,2	+ 1,8	+ 0,5	- 2,6	+ 0,9	+ 2,2	+ 1,8	+ 3,9	
November	+ 2,1	+ 2,1	+ 1,8	+ 0,4	- 2,4	+ 0,8	+ 2,1	+ 1,7	+ 3,9	
Dezember	+ 2,0	+ 2,0	+ 1,5	+ 0,2	- 4,3	+ 0,7	+ 1,9	+ 1,9	+ 3,9	
1985 Januar	+ 2,1	+ 2,1	+ 1,6	+ 0,3	- 1,6	+ 0,4	+ 2,0	+ 2,4	+ 3,8	
Februar	+ 2,3	+ 2,2	+ 1,9	+ 0,4	+ 1,2	+ 0,4	+ 2,4	+ 2,4	+ 3,8	
März	+ 2,5	+ 2,5	+ 2,2	+ 0,3	+ 0,6	+ 0,3	+ 2,9	+ 2,5	+ 3,7	
April	+ 2,5	+ 2,5	+ 2,3	+ 0,9	+ 4,9	+ 0,3	+ 2,7	+ 2,5	+ 3,6	
Mai	+ 2,5	+ 2,5	+ 2,4	+ 1,0	+ 4,7	+ 0,4	+ 2,8	+ 2,6	+ 3,4	
Juni										
Juli										
August										
September										
Oktober										
November										
Dezember										

3 Preisindex für die Lebenshaltung

(Mittelfristige Übersichten)

3.1 Preisindex für die Lebenshaltung aller privaten Haushalte

3.1.3 Entwicklung der Wohnungsmieten

Absolute Werte 1980 = 100

Jahr Monat	Wohnungsmiete						
	insgesamt	Altbauwohnungen			Neubauwohnungen		
		zusammen	aus der Zeit		zusammen	sozialer Wohnungsbau aus der Zeit nach dem 20.6.1948	frei- finanzierter Wohnungsbau aus der Zeit nach dem 20.6.1948
			vor dem 1.4.1924	vom 1.4.1924 bis zum 20.6.1948			
1979 D	95,3	95,0	94,7	95,1	95,4	94,2	96,0
1980 D	100	100	100	100	100	100	100
1981 D	104,4	105,0	105,1	104,9	104,2	104,6	103,9
1982 D	109,7	110,5	110,4	110,6	109,3	110,4	108,5
1983 D	115,6	117,4	117,2	117,5	114,7	117,1	112,8
1984 D	120,0	122,7	122,1	123,0	118,7	121,7	116,4
1983 Juli	115,9	117,7	117,7	117,7	115,0	117,5	113,1
August	116,2	118,1	118,0	118,1	115,3	117,7	113,4
September	116,6	118,6	118,5	118,7	115,6	118,0	113,7
Oktober	116,9	119,1	118,6	119,4	115,7	118,3	113,8
November	117,2	119,5	119,0	119,7	116,0	118,5	114,1
Dezember	117,4	119,7	119,2	120,0	116,2	118,7	114,3
1984 Januar	118,0	120,5	119,9	120,8	116,7	119,3	114,7
Februar	118,3	120,9	120,4	121,2	117,1	119,6	115,1
März	118,7	121,4	121,1	121,6	117,4	119,8	115,5
April	119,1	121,8	121,3	122,1	117,7	120,2	115,8
Mai	119,4	122,1	121,8	122,3	118,1	120,6	116,1
Juni	119,8	122,6	122,3	122,7	118,3	121,0	116,3
Juli	119,9	122,8	122,4	123,0	118,5	121,2	116,4
August	120,4	123,0	122,5	123,3	119,1	122,2	116,7
September	120,9	123,4	122,9	123,7	119,7	122,2	117,0
Oktober	121,5	124,1	123,2	124,6	120,2	123,9	117,4
November	121,9	124,5	123,6	124,9	120,6	124,5	117,6
Dezember	122,1	124,7	123,7	125,2	120,8	124,8	117,7
1985 Januar	122,5	125,3	124,6	125,6	121,1	125,3	117,9
Februar	122,8	125,8	124,9	126,2	121,4	125,5	118,2
März	123,2	126,2	125,4	126,6	121,7	125,9	118,4
April	123,4	126,4	125,7	126,7	121,9	126,2	118,6
Mai	123,6	126,7	126,0	127,1	122,0	126,3	118,7

3.1.4 Kfz-Anschaffung und -Unterhaltung ("Kraftfahrer-Preisindex**"))

Sonderrechnung aus dem Preisindex für die Lebenshaltung aller privaten Haushalte

Absolute Werte 1980 = 100

Jahr Monat	Gesamt- index	Darunter								
		Personen- kraft- wagen	Kraft- räder	Kraft- stoffe	Ersatz- teile, Zubehör und Auto- pflege- mittel	Repara- turen, In- spektion, Wagen- wäsche	Garagen- miete	Fahr- schule	Kfz- Versi- cherung 1)	Kfz- Steuer
1979 D	93,8	97,0	98,1	84,7	93,5	92,2	97,1	94,5	101,2	100,0
1980 D	100	100	100	100	100	100	100	100	100	100
1981 D	108,8	105,3	104,7	119,5	105,9	107,5	102,2	104,7	104,4	100,0
1982 D	112,4	112,0	108,4	117,0	103,8	118,7	104,2	112,4	108,9	100,0
1983 D	116,9	119,1	110,7	116,1	112,5	129,3	106,3	114,7	111,5	100,0
1984 D	120,2	125,0	113,7	116,5	114,1	134,3	108,2	116,3	113,7	100,0
1983 Juli	116,9	119,1	111,1	115,7	112,8	130,6	106,1	115,1	111,5	100,0
August	118,7	121,0	112,0	119,5	113,0	131,1	106,8	115,2	111,5	100,0
September	119,4	122,1	112,0	120,2	113,4	131,4	106,9	115,8	111,5	100,0
Oktober	119,2	122,1	112,4	119,4	113,5	131,5	107,1	115,5	111,5	100,0
November	118,8	122,1	112,4	117,7	113,6	131,5	107,2	115,5	111,5	100,0
Dezember	119,4	122,1	112,4	119,8	113,7	131,7	107,3	115,6	111,5	100,0
1984 Januar	119,8	123,5	112,5	118,4	113,4	131,9	107,7	115,7	113,7	100,0
Februar	119,7	124,3	113,1	116,6	113,6	132,7	107,8	115,6	113,7	100,0
März	119,3	124,5	113,1	114,6	113,9	133,0	107,8	115,6	113,7	100,0
April	119,4	124,5	113,4	114,7	114,0	133,4	107,9	115,9	113,7	100,0
März	119,3	124,5	113,1	114,6	113,9	133,0	107,8	115,6	113,7	100,0
April	119,4	124,5	113,4	114,7	114,0	133,4	107,9	115,9	113,7	100,0
Mai	119,6	124,5	113,2	115,3	114,0	134,0	108,0	116,1	113,7	100,0
Juni	120,0	124,5	113,7	116,8	114,0	134,1	108,1	116,2	113,7	100,0
Juli	119,6	124,5	113,7	115,0	114,0	134,3	108,3	116,3	113,7	100,0
August	119,0	124,5	113,7	112,4	114,1	135,3	108,4	116,4	113,7	100,0
September	119,3	125,3	114,0	112,5	114,2	135,3	108,5	116,4	113,7	100,0
Oktober	122,0	126,0	114,1	121,6	114,3	135,4	108,6	116,4	113,7	100,0
November	122,2	127,0	114,9	120,7	114,5	135,9	108,6	117,4	113,7	100,0
Dezember	121,9	127,0	115,0	119,3	114,6	135,9	108,7	117,4	113,7	100,0
1985 Januar	122,3	127,0	115,0	118,0	114,9	136,2	108,8	117,3	121,2	100,0
Februar	122,7	127,0	116,2	119,2	115,1	136,5	108,9	117,3	121,7	100,0
März	122,9	127,0	116,3	119,3	115,3	136,9	109,2	117,5	122,2	100,0
April	124,2	129,0	116,3	121,0	115,6	137,3	109,2	117,5	122,6	100,0
Mai	125,7	130,2	116,8	124,7	115,7	137,6	109,2	117,5	122,6	100,0
Juni										

*) Kraftfahrzeuge, Kraftstoffe, sonstige Waren und Dienstleistungen für eigene Kraftfahrzeuge, Kfz-Versicherung, Kfz-Steuer.

1) Bis 1979 nur Kfz-Haftpflichtversicherung.

3 Preisindex für die Lebenshaltung

(Mittelfristige Übersichten)

3.1 Preisindex für die Lebenshaltung aller privaten Haushalte

3.1.3 Entwicklung der Wohnungsmieten

Relative Veränderungen gegenüber den entsprechenden Vorjahresergebnissen

Jahr Monat	Wohnungsmiete						
	insgesamt	Altbauwohnungen			Neubauwohnungen		
		zusammen	aus der Zeit		zusammen	sozialer Wohnungsbau aus der Zeit nach dem 20.6.1948	frei- finanzierter Wohnungsbau aus der Zeit nach dem 20.6.1948
			vor dem 1.4.1924	vom 1.4.1924 bis zum 20.6.1948			
Prozent							
1979 D	+ 3,3	+ 3,5	+ 3,4	+ 3,6	+ 3,1	+ 3,4	+ 3,0
1980 D	+ 4,9	+ 5,3	+ 5,6	+ 5,2	+ 4,8	+ 6,2	+ 4,2
1981 D	+ 4,4	+ 5,0	+ 5,1	+ 4,9	+ 4,2	+ 4,6	+ 3,9
1982 D	+ 5,1	+ 5,2	+ 5,0	+ 5,4	+ 4,9	+ 5,5	+ 4,4
1983 D	+ 5,4	+ 6,2	+ 6,2	+ 6,2	+ 4,9	+ 6,1	+ 4,0
1984 D	+ 3,8	+ 4,5	+ 4,2	+ 4,7	+ 3,5	+ 3,9	+ 3,2
1983 Juli	+ 5,4	+ 6,2	+ 6,3	+ 6,1	+ 5,0	+ 6,4	+ 4,0
August	+ 5,3	+ 6,1	+ 6,2	+ 6,0	+ 4,9	+ 6,1	+ 3,9
September	+ 5,2	+ 6,1	+ 6,1	+ 6,2	+ 4,8	+ 5,8	+ 3,9
Oktober	+ 5,1	+ 6,1	+ 5,8	+ 6,3	+ 4,5	+ 5,4	+ 3,8
November	+ 4,8	+ 6,0	+ 5,6	+ 6,2	+ 4,2	+ 4,9	+ 3,7
Dezember	+ 4,5	+ 5,7	+ 5,4	+ 5,9	+ 3,9	+ 4,4	+ 3,5
1984 Januar	+ 4,2	+ 5,3	+ 5,1	+ 5,4	+ 3,6	+ 4,0	+ 3,3
Februar	+ 4,0	+ 4,9	+ 4,7	+ 5,1	+ 3,5	+ 3,6	+ 3,4
März	+ 3,8	+ 4,7	+ 4,4	+ 4,8	+ 3,3	+ 3,2	+ 3,3
April	+ 3,7	+ 4,6	+ 4,3	+ 4,8	+ 3,2	+ 3,2	+ 3,2
Mai	+ 3,6	+ 4,5	+ 4,4	+ 4,7	+ 3,1	+ 3,1	+ 3,1
Juni	+ 3,7	+ 4,6	+ 4,4	+ 4,7	+ 3,1	+ 3,2	+ 3,1
Juli	+ 3,5	+ 4,3	+ 4,0	+ 4,5	+ 3,0	+ 3,1	+ 2,9
August	+ 3,6	+ 4,1	+ 3,8	+ 4,4	+ 3,3	+ 3,8	+ 2,9
September	+ 3,7	+ 4,0	+ 3,7	+ 4,2	+ 3,5	+ 4,4	+ 2,9
Oktober	+ 3,9	+ 4,2	+ 3,9	+ 4,4	+ 3,9	+ 4,7	+ 3,2
November	+ 4,0	+ 4,2	+ 3,9	+ 4,3	+ 4,0	+ 5,1	+ 3,1
Dezember	+ 4,0	+ 4,2	+ 3,8	+ 4,3	+ 4,0	+ 5,1	+ 3,0
1985 Januar	+ 3,8	+ 4,0	+ 3,9	+ 4,0	+ 3,8	+ 5,0	+ 2,8
Februar	+ 3,8	+ 4,1	+ 3,7	+ 4,1	+ 3,7	+ 4,9	+ 2,7
März	+ 3,8	+ 4,0	+ 3,6	+ 4,1	+ 3,7	+ 5,1	+ 2,5
April	+ 3,6	+ 3,8	+ 3,6	+ 3,8	+ 3,6	+ 5,0	+ 2,4
Mai	+ 3,5	+ 3,8	+ 3,4	+ 3,9	+ 3,3	+ 4,7	+ 2,2
Juni							

3.1.4 Kfz-Anschaffung und -Unterhaltung (*Kraftfahrer-Preisindex**))

Sonderrechnung aus dem Preisindex für die Lebenshaltung aller privaten Haushalte

Relative Veränderungen gegenüber den entsprechenden Vorjahresergebnissen

Jahr Monat	Gesamt- index	Darunter								
		Personen- kraft- wagen	Kraft- räder	Kraft- stoffe	Ersatz- teile, Zubehör und Auto- pflege- mittel	Repara- turen, In- spektion, Wagen- wäsche	Garagen- miete	Fahr- schule	Kfz- Versi- cherung 1)	Kfz- Steuer
Prozent										
1979 D	+ 5,5	+ 4,0	+ 1,6	+ 10,4	+ 2,9	+ 7,0	+ 1,1	+ 4,4	+ 8,2	-
1980 D	+ 6,6	+ 3,1	+ 1,9	+ 18,1	+ 7,0	+ 8,5	+ 3,0	+ 5,8	+ 1,2	-
1981 D	+ 8,8	+ 5,3	+ 4,7	+ 19,5	+ 5,9	+ 7,5	+ 2,2	+ 4,7	+ 4,4	-
1982 D	+ 3,3	+ 6,4	+ 3,5	- 2,1	- 2,0	+ 10,4	+ 2,0	+ 7,4	+ 4,3	-
1983 D	+ 4,0	+ 6,3	+ 2,1	- 0,8	+ 8,4	+ 8,9	+ 2,0	+ 2,0	+ 2,4	-
1984 D	+ 2,8	+ 5,0	+ 2,7	+ 0,3	+ 1,4	+ 3,9	+ 1,8	+ 1,4	+ 2,0	-
1983 Juli	+ 3,6	+ 7,6	+ 2,8	- 4,0	+ 8,3	+ 10,0	+ 1,7	+ 2,0	+ 2,8	-
August	+ 4,5	+ 7,4	+ 2,7	- 0,9	+ 8,3	+ 10,2	+ 2,4	+ 1,9	+ 2,8	-
September	+ 4,5	+ 8,0	+ 2,0	- 1,5	+ 8,5	+ 9,4	+ 2,4	+ 2,3	+ 2,8	-
Oktober	+ 3,0	+ 7,4	+ 2,3	- 4,7	+ 8,5	+ 8,3	+ 2,6	+ 1,9	+ 1,2	-
November	+ 2,4	+ 6,4	+ 3,2	- 5,3	+ 8,7	+ 6,9	+ 2,5	+ 1,5	+ 1,2	-
Dezember	+ 2,7	+ 5,3	+ 3,8	- 3,2	+ 8,8	+ 6,9	+ 2,5	+ 1,6	+ 1,2	-
1984 Januar	+ 3,5	+ 6,5	+ 3,8	- 0,6	+ 2,1	+ 6,7	+ 2,7	+ 1,6	+ 2,0	-
Februar	+ 3,7	+ 7,0	+ 4,1	-	+ 2,0	+ 5,2	+ 2,4	+ 1,5	+ 2,0	-
März	+ 4,6	+ 7,1	+ 3,7	+ 3,9	+ 2,1	+ 4,2	+ 2,0	+ 1,5	+ 2,0	-
April	+ 4,7	+ 6,1	+ 3,8	+ 5,7	+ 2,0	+ 4,0	+ 2,0	+ 1,5	+ 2,0	-
Mai	+ 3,8	+ 6,0	+ 2,9	+ 2,5	+ 1,7	+ 4,0	+ 1,9	+ 1,8	+ 2,0	-
Juni	+ 3,8	+ 6,0	+ 3,3	+ 2,7	+ 1,6	+ 3,6	+ 2,0	+ 1,9	+ 2,0	-
Juli	+ 2,3	+ 4,5	+ 2,3	- 0,6	+ 1,1	+ 2,8	+ 2,1	+ 1,0	+ 2,0	-
August	+ 0,3	+ 2,9	+ 1,5	- 5,9	+ 1,0	+ 3,2	+ 1,5	+ 1,0	+ 2,0	-
September	- 0,1	+ 2,6	+ 1,8	- 6,4	+ 0,7	+ 3,0	+ 1,5	+ 0,5	+ 2,0	-
Oktober	+ 2,3	+ 3,2	+ 1,5	+ 1,8	+ 0,7	+ 3,0	+ 1,4	+ 0,8	+ 2,0	-
November	+ 2,9	+ 4,0	+ 2,2	+ 2,5	+ 0,8	+ 3,3	+ 1,3	+ 1,6	+ 2,0	-
Dezember	+ 2,1	+ 4,0	+ 2,3	- 0,4	+ 0,8	+ 3,2	+ 1,3	+ 1,6	+ 2,0	-
1985 Januar	+ 2,1	+ 2,8	+ 2,2	- 0,3	+ 1,3	+ 3,3	+ 1,0	+ 1,4	+ 6,6	-
Februar	+ 2,5	+ 2,2	+ 2,7	+ 2,2	+ 1,3	+ 2,9	+ 1,0	+ 1,5	+ 7,0	-
März	+ 3,0	+ 2,0	+ 2,8	+ 4,1	+ 1,2	+ 2,9	+ 1,3	+ 1,6	+ 7,5	-
April	+ 4,0	+ 3,6	+ 2,6	+ 5,5	+ 1,4	+ 2,9	+ 1,2	+ 1,4	+ 7,8	-
Mai	+ 5,1	+ 4,6	+ 3,2	+ 8,2	+ 1,5	+ 2,7	+ 1,1	+ 1,2	+ 7,8	-
Juni										

*) Kraftfahrzeuge, Kraftstoffe, sonstige Waren und Dienstleistungen für eigene Kraftfahrzeuge, Kfz-Versicherung, Kfz-Steuer.

1) Bis 1979 nur Kfz-Haftpflichtversicherung.

3 Preisindex für die Lebenshaltung

(Mittelfristige Übersichten)

3.2 Preisindex für die Lebenshaltung abgegrenzter Verbrauchergruppen

3.2.1 Gliederung nach Hauptgruppen

Absolute Werte 1980 = 100

Jahr Monat	Gesamt- index	Hauptgruppe									
		Nahrungs- mittel, Getränke, Tabak- waren	Beklei- dung, Schuhe	Wohnungsmieten, Energie (ohne Kraftstoffe)			Möbel, Haushalts- geräte und andere Güter für die Haus- halts- führung	Güter für			
				zusammen	Wohn- ungs- mieten	Energie (ohne Kraft- stoffe)		die Ge- sundheits- und Körper- pflege	Verkehr und Nach- richten- über- mittlung	Bildung, Unter- haltung, Freizeit	die pers. Ausstat- tung, Dienstlei- stungen des Beherber- gungsgewer- bes sowie Güter son- stiger Art

4-Personen-Haushalte von Angestellten und Beamten mit höherem Einkommen

1981 D	106,6	105,5	105,1	107,8	104,4	117,9	106,1	105,3	109,2	104,6	107,9
1982 D	112,2	111,2	109,8	114,2	109,6	127,3	110,9	110,0	113,0	109,6	115,5
1983 D	116,0	114,0	113,2	117,8	115,2	125,5	114,1	114,4	117,5	113,0	121,4
1984 D	118,7	115,7	115,9	122,2	119,5	129,9	116,5	116,9	120,3	115,6	123,7
1983 Juli	116,3	114,5	113,2	117,8	115,5	124,3	114,4	114,6	117,8	112,9	122,0
August	116,6	113,6	113,4	118,9	115,8	128,0	114,6	114,7	119,4	113,0	122,4
September ..	116,9	113,6	113,8	119,2	116,1	128,2	114,9	115,0	119,9	113,3	122,5
Oktober	116,9	113,7	114,1	119,1	116,4	126,7	115,0	115,3	119,6	113,8	122,5
November	117,1	113,9	114,3	119,8	116,7	128,7	115,2	115,4	119,2	114,1	122,5
Dezember	117,4	114,2	114,4	120,0	116,9	129,0	115,3	115,7	119,7	114,4	122,7
1984 Januar	117,9	115,0	114,7	120,7	117,5	129,9	115,5	115,9	120,0	115,2	122,8
Februar	118,1	115,8	114,8	121,0	117,8	129,9	115,8	116,3	119,9	115,2	122,9
März	118,3	116,3	115,2	120,7	118,2	128,0	116,1	116,6	119,5	115,4	122,9
April	118,4	116,5	115,3	121,2	118,5	128,6	116,3	116,8	119,6	115,2	122,9
Mai	118,5	116,5	115,7	121,3	118,9	128,2	116,4	116,8	119,7	115,3	123,0
Juni	118,9	116,7	115,7	121,7	119,2	128,9	116,4	116,8	120,4	115,7	124,0
Juli	118,8	116,4	115,8	121,8	119,4	128,6	116,6	116,9	120,0	115,3	124,1
August	118,6	115,4	115,9	122,1	119,8	128,6	116,6	117,0	119,4	115,2	124,1
September ..	118,7	114,6	116,5	122,8	120,4	130,0	116,8	117,1	119,5	115,4	124,2
Oktober	119,4	114,7	116,8	124,2	121,0	133,3	116,9	117,3	122,0	115,9	124,2
November	119,6	114,9	117,2	124,1	121,3	132,3	117,1	117,4	122,1	116,5	124,2
Dezember	119,7	115,0	117,3	124,3	121,5	132,4	117,1	117,5	121,9	116,8	124,5
1985 Januar	120,5	115,9	117,5	125,2	121,9	135,0	117,3	117,8	121,7	117,6	127,6
Februar	121,0	116,9	117,7	125,9	122,2	136,7	117,6	118,0	122,0	117,7	127,8
März	121,4	117,4	118,1	126,6	122,5	138,5	117,9	118,4	122,1	117,9	128,0
April	121,6	118,0	118,3	126,0	122,7	135,6	118,0	118,5	123,2	117,7	128,2
Mai	121,8	118,0	118,5	125,7	122,9	133,7	118,2	118,7	124,9	117,5	128,2
Juni											

4-Personen-Arbeitnehmerhaushalte mit mittlerem Einkommen

1981 D	106,3	104,8	105,2	108,1	104,5	117,4	105,8	104,6	109,3	104,3	106,6
1982 D	112,0	111,2	110,0	114,7	109,8	127,0	110,6	112,5	112,7	109,2	112,4
1983 D	115,6	114,0	113,4	118,7	115,8	126,1	113,6	119,3	116,8	112,9	117,3
1984 D	118,4	115,7	116,3	123,1	120,2	130,2	115,9	121,6	119,5	115,7	119,8
1983 Juli	115,9	114,4	113,4	118,7	116,1	125,2	113,9	119,5	117,0	113,1	118,4
August	116,2	113,7	113,7	119,8	116,4	128,4	114,1	119,8	118,6	113,2	118,4
September ..	116,5	113,8	114,1	120,1	116,7	128,5	114,3	120,0	119,2	113,5	118,5
Oktober	116,5	113,8	114,4	119,9	117,0	127,3	114,5	120,3	118,9	114,0	118,5
November	116,7	114,1	114,6	120,6	117,3	129,0	114,7	120,4	118,5	114,3	118,5
Dezember	117,0	114,3	114,7	120,9	117,5	129,3	114,8	120,5	119,1	114,5	118,5
1984 Januar	117,5	115,1	115,0	121,5	118,1	130,0	115,0	120,8	119,3	115,4	118,8
Februar	117,8	115,8	115,2	121,8	118,5	130,0	115,2	120,9	119,1	115,4	118,8
März	117,9	116,3	115,5	121,6	118,8	128,5	115,5	121,2	118,7	115,6	118,9
April	118,1	116,5	115,6	122,0	119,2	129,1	115,6	121,3	118,7	115,4	118,9
Mai	118,2	116,5	116,0	122,2	119,6	128,8	115,8	121,4	118,8	115,4	118,9
Juni	118,6	116,7	116,1	122,5	119,9	129,3	115,8	121,5	119,4	115,8	120,4
Juli	118,4	116,3	116,1	122,7	120,1	129,2	116,0	121,7	119,0	115,4	120,4
August	118,2	115,4	116,3	123,1	120,6	129,2	116,0	121,7	118,4	115,3	120,4
September ..	118,2	114,7	116,8	123,8	121,2	130,3	116,2	121,9	118,5	115,4	120,4
Oktober	119,0	114,8	117,2	125,0	121,8	133,2	116,3	122,1	121,2	115,9	120,5
November	119,2	115,0	117,6	125,2	122,2	132,6	116,5	122,1	121,3	116,5	120,5
Dezember	119,3	115,0	117,7	125,3	122,4	132,6	116,5	122,2	121,0	116,8	121,0
1985 Januar	119,9	115,8	117,9	126,2	122,8	134,7	116,7	122,4	120,8	117,6	123,1
Februar	120,5	116,8	118,1	126,8	123,2	136,0	116,9	122,7	121,1	117,7	123,6
März	120,8	117,2	118,5	127,5	123,5	137,5	117,2	122,9	121,1	117,9	123,8
April	121,1	117,8	118,7	127,1	123,7	135,4	117,3	123,0	122,3	117,7	123,9
Mai	121,3	117,9	118,9	126,8	123,9	134,0	117,5	123,1	124,0	117,5	124,0
Juni											

3 Preisindex für die Lebenshaltung

(Mittelfristige Übersichten)

3.2 Preisindex für die Lebenshaltung abgegrenzter Verbrauchergruppen

3.2.1 Gliederung nach Hauptgruppen

Relative Veränderung gegenüber den entsprechenden Vorjahresergebnissen

Jahr Monat	Gesamt- index	Hauptgruppe							
		Nahrungs- mittel, Getränke, Tabak- waren	Beklei- dung, Schuhe	Wohnungsmieten, Energie (ohne Kraftstoffe) Gruppe		Möbel, Haushalts- geräte und andere Güter für die Haus- halts- führung	Güter für		
				zusammen	Wohn- mieten		Energie (ohne Kraft- stoffe)	die Ge- sundheits- und Körper- pflege	Verkehr und Nach- richten- über- mittlung

4-Personen-Haushalte von Angestellten und Beamten mit höherem Einkommen

Prozent

1981 D	+ 6,6	+ 5,0	+ 5,1	+ 7,8	+ 4,4	+ 17,9	+ 6,1	+ 5,3	+ 9,2	+ 4,6	+ 7,9
1982 D	+ 5,3	+ 5,9	+ 4,5	+ 5,9	+ 5,0	+ 8,0	+ 4,5	+ 4,5	+ 3,5	+ 4,8	+ 7,0
1983 D	+ 3,4	+ 2,5	+ 3,1	+ 3,2	+ 5,1	- 1,4	+ 2,9	+ 4,0	+ 4,0	+ 3,1	+ 5,1
1984 D	+ 2,3	+ 1,5	+ 2,4	+ 3,7	+ 3,7	+ 3,5	+ 2,1	+ 2,2	+ 2,4	+ 2,3	+ 1,9
1983 Juli	+ 3,0	+ 0,8	+ 3,1	+ 3,3	+ 5,2	- 1,3	+ 2,9	+ 4,1	+ 3,3	+ 3,5	+ 5,0
August	+ 3,5	+ 1,5	+ 3,1	+ 3,8	+ 5,1	+ 0,9	+ 2,9	+ 4,0	+ 4,1	+ 3,8	+ 5,3
September ..	+ 3,4	+ 1,9	+ 3,0	+ 3,4	+ 5,0	- 0,5	+ 2,9	+ 3,9	+ 4,1	+ 3,2	+ 5,3
Oktober	+ 2,9	+ 2,2	+ 2,8	+ 2,1	+ 4,9	- 4,4	+ 2,8	+ 3,6	+ 2,8	+ 3,4	+ 5,2
November ...	+ 2,8	+ 2,0	+ 2,5	+ 2,4	+ 4,6	- 3,0	+ 2,6	+ 3,5	+ 2,3	+ 3,4	+ 5,2
Dezember ...	+ 2,8	+ 1,9	+ 2,5	+ 2,7	+ 4,3	- 0,9	+ 2,7	+ 3,6	+ 2,5	+ 3,2	+ 4,2
1984 Januar	+ 2,7	+ 2,0	+ 2,6	+ 3,4	+ 4,1	+ 1,9	+ 2,6	+ 2,9	+ 3,1	+ 2,9	+ 2,4
Februar	+ 2,8	+ 2,0	+ 2,4	+ 4,1	+ 3,8	+ 4,8	+ 2,6	+ 2,9	+ 3,2	+ 2,6	+ 2,5
März	+ 3,0	+ 2,1	+ 2,6	+ 4,2	+ 3,6	+ 6,0	+ 2,6	+ 2,5	+ 4,1	+ 2,7	+ 2,4
April	+ 2,9	+ 1,7	+ 2,5	+ 4,0	+ 3,5	+ 5,1	+ 2,6	+ 2,5	+ 4,2	+ 2,5	+ 2,4
Mai	+ 2,7	+ 1,7	+ 2,5	+ 3,9	+ 3,5	+ 4,7	+ 2,4	+ 2,4	+ 3,2	+ 2,7	+ 2,5
Juni	+ 2,6	+ 1,7	+ 2,4	+ 3,8	+ 3,5	+ 4,3	+ 2,2	+ 2,2	+ 3,3	+ 2,8	+ 1,7
Juli	+ 2,1	+ 1,7	+ 2,3	+ 3,4	+ 3,4	+ 3,5	+ 1,9	+ 2,0	+ 1,9	+ 2,1	+ 1,7
August	+ 1,7	+ 1,6	+ 2,2	+ 2,7	+ 3,5	+ 0,5	+ 1,7	+ 2,0	-	+ 1,9	+ 1,4
September ..	+ 1,5	+ 0,9	+ 2,4	+ 3,0	+ 3,7	+ 1,4	+ 1,7	+ 1,8	- 0,3	+ 1,9	+ 1,4
Oktober	+ 2,1	+ 0,9	+ 2,4	+ 4,3	+ 4,0	+ 5,2	+ 1,7	+ 1,7	+ 2,0	+ 1,8	+ 1,4
November ...	+ 2,1	+ 0,9	+ 2,5	+ 3,6	+ 3,9	+ 2,8	+ 1,6	+ 1,7	+ 2,4	+ 2,1	+ 1,4
Dezember ...	+ 2,0	+ 0,7	+ 2,5	+ 3,6	+ 3,9	+ 2,6	+ 1,6	+ 1,6	+ 1,8	+ 2,1	+ 1,5
1985 Januar	+ 2,2	+ 0,8	+ 2,4	+ 3,7	+ 3,7	+ 3,9	+ 1,6	+ 1,6	+ 1,4	+ 2,1	+ 3,9
Februar	+ 2,5	+ 0,9	+ 2,5	+ 4,0	+ 3,7	+ 5,2	+ 1,6	+ 1,5	+ 1,8	+ 2,2	+ 4,0
März	+ 2,6	+ 0,9	+ 2,5	+ 4,9	+ 3,6	+ 8,2	+ 1,6	+ 1,5	+ 2,2	+ 2,2	+ 4,1
April	+ 2,7	+ 1,3	+ 2,6	+ 4,0	+ 3,5	+ 5,4	+ 1,5	+ 1,5	+ 3,0	+ 2,2	+ 4,3
Mai	+ 2,8	+ 1,3	+ 2,4	+ 3,6	+ 3,4	+ 4,3	+ 1,5	+ 1,6	+ 4,3	+ 1,9	+ 4,2
Juni											

4-Personen-Arbeitnehmerhaushalte mit mittlerem Einkommen

1981 D	+ 6,3	+ 4,8	+ 5,2	+ 8,1	+ 4,5	+ 17,4	+ 5,8	+ 4,6	+ 9,3	+ 4,3	+ 6,6
1982 D	+ 5,4	+ 6,1	+ 4,6	+ 6,1	+ 5,1	+ 8,2	+ 4,5	+ 7,6	+ 3,1	+ 4,7	+ 5,4
1983 D	+ 3,2	+ 2,5	+ 3,1	+ 3,5	+ 5,5	- 0,7	+ 2,7	+ 6,0	+ 3,6	+ 3,4	+ 4,4
1984 D	+ 2,4	+ 1,5	+ 2,6	+ 3,7	+ 3,8	+ 3,3	+ 2,0	+ 1,9	+ 2,3	+ 2,5	+ 2,1
1983 Juli	+ 2,7	+ 0,7	+ 3,1	+ 3,7	+ 5,5	- 0,6	+ 2,7	+ 6,1	+ 3,0	+ 4,0	+ 4,7
August	+ 3,2	+ 1,4	+ 3,2	+ 4,1	+ 5,3	+ 1,3	+ 2,7	+ 6,1	+ 3,9	+ 4,2	+ 4,7
September ..	+ 3,2	+ 1,8	+ 3,0	+ 3,6	+ 5,2	+ 0,1	+ 2,6	+ 6,0	+ 3,8	+ 3,7	+ 4,8
Oktober	+ 2,7	+ 2,0	+ 2,9	+ 2,4	+ 5,0	- 3,2	+ 2,6	+ 5,9	+ 2,6	+ 3,9	+ 4,5
November ...	+ 2,6	+ 1,9	+ 2,5	+ 2,6	+ 4,7	- 2,1	+ 2,4	+ 5,8	+ 2,1	+ 3,8	+ 4,5
Dezember ...	+ 2,7	+ 1,8	+ 2,6	+ 3,0	+ 4,4	- 0,2	+ 2,5	+ 5,8	+ 2,4	+ 3,6	+ 3,6
1984 Januar	+ 2,7	+ 1,9	+ 2,6	+ 3,5	+ 4,1	+ 2,0	+ 2,4	+ 2,5	+ 2,9	+ 3,4	+ 2,9
Februar	+ 2,9	+ 1,9	+ 2,5	+ 4,1	+ 3,9	+ 4,3	+ 2,3	+ 2,4	+ 3,0	+ 3,1	+ 2,8
März	+ 3,1	+ 2,1	+ 2,6	+ 4,2	+ 3,7	+ 5,3	+ 2,4	+ 2,4	+ 4,1	+ 3,2	+ 2,9
April	+ 2,9	+ 1,7	+ 2,5	+ 3,9	+ 3,6	+ 4,5	+ 2,3	+ 2,3	+ 4,1	+ 3,0	+ 2,9
Mai	+ 2,7	+ 1,7	+ 2,6	+ 3,8	+ 3,5	+ 4,4	+ 2,2	+ 2,2	+ 3,0	+ 2,9	+ 2,8
Juni	+ 2,7	+ 1,7	+ 2,6	+ 3,6	+ 3,6	+ 3,9	+ 2,1	+ 2,0	+ 3,2	+ 3,1	+ 1,8
Juli	+ 2,2	+ 1,7	+ 2,4	+ 3,4	+ 3,4	+ 3,2	+ 1,8	+ 1,8	+ 1,7	+ 2,0	+ 1,7
August	+ 1,7	+ 1,5	+ 2,3	+ 2,8	+ 3,6	+ 0,6	+ 1,7	+ 1,6	- 0,2	+ 1,9	+ 1,7
September ..	+ 1,5	+ 0,8	+ 2,4	+ 3,1	+ 3,9	+ 1,4	+ 1,7	+ 1,6	- 0,6	+ 1,7	+ 1,6
Oktober	+ 2,1	+ 0,9	+ 2,4	+ 4,3	+ 4,1	+ 4,6	+ 1,6	+ 1,5	+ 1,9	+ 1,7	+ 1,7
November ...	+ 2,1	+ 0,8	+ 2,6	+ 3,8	+ 4,2	+ 2,8	+ 1,6	+ 1,4	+ 2,4	+ 1,9	+ 1,7
Dezember ...	+ 2,0	+ 0,6	+ 2,6	+ 3,6	+ 4,2	+ 2,6	+ 1,5	+ 1,4	+ 1,6	+ 2,0	+ 2,1
1985 Januar	+ 2,0	+ 0,6	+ 2,5	+ 3,9	+ 4,0	+ 3,6	+ 1,5	+ 1,3	+ 1,3	+ 1,9	+ 3,6
Februar	+ 2,3	+ 0,9	+ 2,5	+ 4,1	+ 4,0	+ 4,6	+ 1,5	+ 1,5	+ 1,7	+ 2,0	+ 4,0
März	+ 2,5	+ 0,8	+ 2,6	+ 4,9	+ 4,0	+ 7,0	+ 1,5	+ 1,4	+ 2,0	+ 2,0	+ 4,1
April	+ 2,5	+ 1,1	+ 2,7	+ 4,2	+ 3,8	+ 4,9	+ 1,5	+ 1,4	+ 3,0	+ 2,0	+ 4,2
Mai	+ 2,6	+ 1,2	+ 2,5	+ 3,8	+ 3,6	+ 4,0	+ 1,5	+ 1,4	+ 4,4	+ 1,8	+ 4,3
Juni											

3 Preisindex für die Lebenshaltung

(Mittelfristige Übersichten)

3.2 Preisindex für die Lebenshaltung abgegrenzter Verbrauchergruppen

3.2.1 Gliederung nach Hauptgruppen

Absolute Werte 1980 = 100

Jahr Monat	Gesamt- index	Hauptgruppe									
		Nahrungs- mittel, Getränke, Tabak- waren	Beklei- dung, Schuhe	Wohnungsmieten, Energie (ohne Kraftstoffe)			Möbel, Haushalts- geräte und andere Güter für die Haus- halts- führung	Güter für			
				zusammen	Woh- nungs- mieten	Energie (ohne Kraft- stoffe)		die Ge- sundheits- und Körper- pflege	Verkehr und Nach- richten- über- mittlung	Bildung, Unter- haltung, Freizeit	die pers. Ausstattung, Dienstlei- stungen des Beherber- gungsgewer- bes sowie Güter son- stiger Art
2-Personen-Haushalte von Renten- und Sozialhilfeempfängern											
1981 D	106,1	105,0	105,0	107,9	104,5	116,5	105,6	104,7	107,8	104,1	105,9
1982 D	112,1	110,9	109,6	114,5	109,9	126,0	110,4	115,4	112,4	108,3	111,0
1983 D	115,9	113,3	112,8	119,1	116,2	126,5	113,5	124,6	116,2	113,0	114,8
1984 D	118,7	115,4	115,5	123,4	120,8	130,1	115,7	126,8	117,5	117,1	116,8
1983 Juli	116,3	114,2	112,8	119,2	116,5	125,9	113,7	124,8	116,4	113,5	115,6
August	116,2	112,9	113,0	120,0	116,8	128,3	113,9	124,9	117,3	113,0	115,6
September ..	116,4	112,9	113,5	120,3	117,2	128,3	114,2	125,1	117,6	113,5	115,7
Oktober	116,4	112,9	113,8	120,3	117,5	127,5	114,4	125,4	117,2	114,2	115,7
November	116,8	113,1	114,0	120,9	117,8	128,8	114,6	125,5	116,9	115,0	115,7
Dezember ...	117,1	113,6	114,1	121,1	118,1	129,0	114,6	125,6	117,3	115,6	115,8
1984 Januar	117,8	114,6	114,4	121,8	118,6	129,7	114,8	125,9	117,8	117,6	116,1
Februar	118,3	115,8	114,5	122,0	119,0	129,6	115,0	126,1	117,6	117,2	116,1
März	118,6	116,5	114,9	122,0	119,4	128,7	115,2	126,4	117,4	117,5	116,2
April	118,7	116,8	115,0	122,3	119,8	128,9	115,4	126,5	117,3	116,8	116,3
Mai	118,9	116,9	115,3	122,6	120,1	129,0	115,5	126,6	117,1	116,6	116,3
Juni	119,3	117,4	115,3	122,9	120,5	129,1	115,5	126,7	117,7	117,3	117,1
Juli	119,0	116,6	115,4	123,1	120,7	129,4	115,8	126,9	117,1	116,3	117,1
August	118,5	114,9	115,5	123,5	121,2	129,5	115,9	126,9	116,7	116,2	117,1
September ..	118,4	113,7	116,1	124,2	121,8	130,1	116,0	127,1	116,7	115,9	117,1
Oktober	118,9	113,7	116,4	125,2	122,4	132,3	116,2	127,2	118,2	116,9	117,2
November	119,2	113,9	116,8	125,6	122,8	132,6	116,5	127,3	118,1	118,1	117,2
Dezember ...	119,3	114,0	116,8	125,7	123,1	132,3	116,5	127,4	118,1	118,8	117,4
1985 Januar	120,1	115,3	117,0	126,3	123,5	133,5	116,6	127,7	118,1	120,6	118,3
Februar	120,8	116,7	117,2	126,8	123,9	134,4	116,8	127,8	118,4	120,6	118,8
März	121,2	117,3	117,7	127,4	124,2	135,5	117,0	128,1	118,5	120,5	119,1
April	121,5	118,1	117,8	127,3	124,5	134,7	117,1	128,2	118,9	119,9	119,2
Mai	121,7	118,3	118,1	127,3	124,7	133,9	117,3	128,3	120,0	119,4	119,3
Juni											

Einfache Lebenshaltung eines Kindes

Jahr Monat	Gesamt- index	Hauptgruppe									
		Nahrungs- mittel, Getränke	Beklei- dung, Schuhe	Wohnungsmieten, Energie (ohne Kraftstoffe)			Möbel, Haushalts- geräte und andere Güter für die Haus- halts- führung	Güter für			
				zu- sammen	Wohn- nungs- mieten	Energie (ohne Kraft- stoffe)		die Ge- sundheits- und Körper- pflege	Verkehr und Nach- richten- über- mittlung	Bildung, Unter- haltung, Freizeit	die pers. Ausstattung, Dienstlei- stungen des Beherber- gungsgewer- bes sowie Güter son- stiger Art
1981 D	105,8	105,6	105,3	107,0	104,6	114,1	105,7	105,3	107,8	105,4	105,0
1982 D	111,0	110,4	110,0	113,2	110,0	122,7	110,7	110,7	119,5	111,5	109,6
1983 D	114,1	112,4	113,4	117,7	116,5	121,2	113,5	114,0	127,0	117,0	113,3
1984 D	117,0	115,0	116,2	122,2	121,0	125,6	115,9	116,5	128,6	119,7	116,4
1983 Juli	114,6	113,5	113,4	117,6	116,8	120,0	113,7	114,1	127,4	117,5	113,6
August	114,2	112,0	113,6	118,6	117,1	123,1	113,9	114,4	127,6	117,7	113,9
September ..	114,4	112,0	114,0	119,1	117,5	123,8	114,2	114,7	127,6	118,0	114,5
Oktober	114,4	111,8	114,3	119,1	117,8	123,0	114,4	115,0	126,5	118,3	114,7
November	114,8	112,3	114,6	119,8	118,1	124,8	114,6	115,2	126,5	118,4	114,8
Dezember	115,1	112,8	114,6	120,0	118,3	125,2	114,6	115,3	126,6	118,4	115,0
1984 Januar	115,8	113,8	114,9	120,7	118,9	125,9	114,8	115,6	128,7	118,6	115,2
Februar	116,6	115,3	115,1	121,0	119,2	126,3	115,0	115,8	128,8	118,9	115,5
März	117,2	116,5	115,5	120,8	119,7	124,3	115,4	116,0	128,8	119,2	115,9
April	117,6	117,0	115,6	121,1	120,0	124,5	115,5	116,1	128,4	119,4	116,0
Mai	118,0	117,8	115,9	121,2	120,4	123,6	115,7	116,3	127,4	119,5	116,2
Juni	118,7	119,0	116,0	121,7	120,7	124,4	115,8	116,4	128,5	119,7	116,4
Juli	117,7	116,8	116,1	121,7	120,9	123,9	116,0	116,6	128,6	119,9	116,5
August	116,7	114,3	116,2	122,1	121,5	123,9	116,1	116,7	129,2	119,9	116,6
September ..	116,1	112,3	116,8	123,1	122,1	125,7	116,3	116,8	129,2	120,1	116,9
Oktober	116,3	112,1	117,2	124,4	122,7	129,4	116,4	117,0	128,7	120,2	117,1
November	116,4	112,2	117,5	124,2	123,1	127,3	116,6	117,0	128,1	120,3	117,6
Dezember	116,5	112,3	117,6	124,5	123,3	128,0	116,7	117,1	128,7	120,5	117,7
1985 Januar	117,4	113,7	117,7	125,7	123,8	131,2	116,8	117,3	129,4	120,6	117,8
Februar	118,4	115,4	117,9	126,4	124,2	133,0	117,1	117,4	129,4	120,8	118,2
März	119,1	116,2	118,4	127,3	124,5	135,3	117,4	117,6	129,5	121,1	118,5
April	119,7	117,6	118,6	126,3	124,8	130,7	117,5	117,8	129,5	121,5	118,7
Mai	120,2	118,8	118,7	125,8	125,0	128,1	117,6	117,9	130,8	121,6	118,9
Juni											

3 Preisindex für die Lebenshaltung

(Mittelfristige Übersichten)

3.2 Preisindex für die Lebenshaltung abgegrenzter Verbrauchergruppen

3.2.1 Gliederung nach Hauptgruppen

Relative Veränderungen gegenüber den entsprechenden Vorjahresergebnissen

Jahr Monat	Gesamt- index	Hauptgruppe									
		Nahrungs- mittel, Getränke, Tabak- waren	Beklei- dung, Schuhe	Wohnungsmieten, Energie (ohne Kraftstoffe)			Möbel, Haushalts- geräte und andere Güter für die Haus- halts- führung	Güter für			
				zusammen	Woh- nungs- mieten	Energie (ohne Kraft- stoffe)		die Ge- sundheits- und Körper- pflege	Verkehr und Nach- richten- Über- mittlung	Bildung, Unter- haltung, Freizeit	die pers. Ausstattung, Dienstlei- stungen des Beherber- gungsgewer- bes sowie Güter son- stiger Art
Prozent											
2-Personen-Haushalte von Renten- und Sozialhilfeempfängern											
1981 D	+ 6,1	+ 5,0	+ 5,0	+ 7,9	+ 4,5	+ 16,5	+ 5,6	+ 4,7	+ 7,8	+ 4,1	+ 5,9
1982 D	+ 5,7	+ 5,6	+ 4,4	+ 6,1	+ 5,2	+ 8,2	+ 4,5	+ 10,2	+ 4,3	+ 4,0	+ 4,8
1983 D	+ 3,4	+ 2,2	+ 2,9	+ 4,0	+ 5,7	+ 0,4	+ 2,8	+ 8,0	+ 3,4	+ 4,3	+ 3,4
1984 D	+ 2,4	+ 1,9	+ 2,4	+ 3,6	+ 4,0	+ 2,8	+ 1,9	+ 1,8	+ 1,1	+ 3,6	+ 1,7
1983 Juli	+ 2,8	+ 0,4	+ 2,9	+ 4,2	+ 5,8	+ 0,6	+ 2,8	+ 8,1	+ 2,2	+ 5,8	+ 3,4
August	+ 3,4	+ 1,5	+ 3,0	+ 4,4	+ 5,6	+ 1,9	+ 2,6	+ 8,0	+ 2,8	+ 5,9	+ 3,4
September ..	+ 3,5	+ 2,3	+ 2,9	+ 4,1	+ 5,6	+ 0,9	+ 2,6	+ 7,8	+ 2,7	+ 5,3	+ 3,5
Oktober	+ 3,2	+ 2,6	+ 2,8	+ 3,2	+ 5,4	- 1,6	+ 2,5	+ 7,8	+ 2,2	+ 5,4	+ 3,2
November	+ 3,2	+ 2,4	+ 2,5	+ 3,2	+ 5,1	- 0,7	+ 2,4	+ 7,6	+ 1,9	+ 5,4	+ 3,2
Dezember	+ 3,2	+ 2,4	+ 2,6	+ 3,4	+ 4,8	+ 0,5	+ 2,3	+ 7,5	+ 1,8	+ 5,0	+ 2,6
1984 Januar	+ 2,9	+ 2,5	+ 2,7	+ 3,7	+ 4,3	+ 2,0	+ 2,4	+ 1,9	+ 1,7	+ 4,9	+ 2,4
Februar	+ 3,1	+ 2,8	+ 2,4	+ 3,9	+ 4,1	+ 3,5	+ 2,3	+ 1,9	+ 1,7	+ 4,5	+ 2,4
März	+ 3,2	+ 3,1	+ 2,6	+ 3,9	+ 3,8	+ 4,3	+ 2,3	+ 1,9	+ 2,3	+ 4,8	+ 2,4
April	+ 2,9	+ 2,5	+ 2,5	+ 3,6	+ 3,8	+ 3,5	+ 2,3	+ 2,1	+ 2,3	+ 4,6	+ 2,4
Mai	+ 2,9	+ 2,5	+ 2,5	+ 3,7	+ 3,7	+ 3,9	+ 2,2	+ 2,0	+ 1,4	+ 4,7	+ 2,4
Juni	+ 2,8	+ 2,4	+ 2,4	+ 3,5	+ 3,8	+ 3,1	+ 2,1	+ 1,9	+ 1,6	+ 5,0	+ 1,5
Juli	+ 2,3	+ 2,1	+ 2,3	+ 3,3	+ 3,6	+ 2,8	+ 1,8	+ 1,7	+ 0,6	+ 2,5	+ 1,3
August	+ 2,0	+ 1,8	+ 2,2	+ 2,9	+ 3,8	+ 0,9	+ 1,8	+ 1,6	- 0,5	+ 2,8	+ 1,3
September ...	+ 1,7	+ 0,7	+ 2,3	+ 3,2	+ 3,9	+ 1,4	+ 1,6	+ 1,6	- 0,8	+ 2,1	+ 1,2
Oktober	+ 2,1	+ 0,7	+ 2,3	+ 4,1	+ 4,2	+ 3,8	+ 1,6	+ 1,4	+ 0,9	+ 2,4	+ 1,3
November	+ 2,1	+ 0,7	+ 2,5	+ 3,9	+ 4,2	+ 3,0	+ 1,7	+ 1,4	+ 1,0	+ 2,7	+ 1,3
Dezember	+ 1,9	+ 0,4	+ 2,4	+ 3,8	+ 4,2	+ 2,6	+ 1,7	+ 1,4	+ 0,7	+ 2,8	+ 1,4
1985 Januar	+ 2,0	+ 0,6	+ 2,3	+ 3,7	+ 4,1	+ 2,9	+ 1,6	+ 1,4	+ 0,3	+ 2,6	+ 1,9
Februar	+ 2,1	+ 0,8	+ 2,4	+ 3,9	+ 4,1	+ 3,7	+ 1,6	+ 1,3	+ 0,7	+ 2,9	+ 2,3
März	+ 2,2	+ 0,7	+ 2,4	+ 4,4	+ 4,0	+ 5,3	+ 1,6	+ 1,3	+ 0,9	+ 2,6	+ 2,5
April	+ 2,4	+ 1,1	+ 2,4	+ 4,1	+ 3,9	+ 4,5	+ 1,5	+ 1,3	+ 1,4	+ 2,7	+ 2,5
Mai	+ 2,4	+ 1,2	+ 2,4	+ 3,8	+ 3,8	+ 3,8	+ 1,6	+ 1,3	+ 2,5	+ 2,4	+ 2,6
Juni											

Einfache Lebenshaltung eines Kindes

Jahr Monat	Gesamt- index	Hauptgruppe											
		Nahrungs- mittel, Getränke	Beklei- dung, Schuhe	Wohnungsmieten, Energie (ohne Kraftstoffe)			Möbel, Haushalts- geräte und andere Güter für die Haus- halts- führung	Güter für					Ge- glättete Reihe für den Gesamt- index
				zu- sammen	Woh- nungs- mieten	Energie (ohne Kraft- stoffe)		die Ge- sundheits- und Körper- pflege	Verkehr und Nach- richten- Über- mittlung	Bildung, Unter- haltung, Freizeit	die pers. Ausstattung, Dienstlei- stungen des Beherber- gungsgewer- bes sowie Güter son- stiger Art		
Prozent													
1981 D	+ 5,8	+ 5,6	+ 5,3	+ 7,0	+ 4,6	+ 14,1	+ 5,7	+ 5,3	+ 7,8	+ 5,4	+ 5,0	+ 5,3	
1982 D	+ 4,9	+ 4,5	+ 4,5	+ 5,8	+ 5,2	+ 7,5	+ 4,7	+ 5,1	+ 10,9	+ 5,8	+ 4,4	+ 5,1	
1983 D	+ 2,8	+ 1,8	+ 3,1	+ 4,0	+ 5,9	- 2,1	+ 2,5	+ 3,0	+ 6,3	+ 4,9	+ 3,4	+ 2,6	
1984 D	+ 2,5	+ 2,3	+ 2,5	+ 3,8	+ 3,9	+ 3,6	+ 2,1	+ 2,2	+ 1,3	+ 2,3	+ 2,7	+ 2,7	
1983 Juli	+ 2,0	+ 0,2	+ 3,2	+ 4,1	+ 6,0	- 0,9	+ 2,4	+ 3,0	+ 3,2	+ 5,1	+ 3,5	+ 2,1	
August	+ 3,0	+ 2,2	+ 3,2	+ 4,5	+ 5,9	+ 1,1	+ 2,5	+ 2,8	+ 3,3	+ 4,6	+ 3,5	+ 2,2	
September	+ 3,2	+ 3,1	+ 3,0	+ 4,2	+ 5,8	- 0,1	+ 2,4	+ 2,8	+ 3,2	+ 4,3	+ 3,7	+ 2,1	
Oktober ...	+ 3,3	+ 3,6	+ 2,9	+ 2,9	+ 5,6	- 3,6	+ 2,4	+ 2,8	+ 3,7	+ 4,4	+ 3,4	+ 1,9	
November ..	+ 3,2	+ 3,7	+ 2,6	+ 3,1	+ 5,3	- 2,5	+ 2,4	+ 2,7	+ 3,7	+ 4,2	+ 3,3	+ 2,0	
Dezember ..	+ 3,1	+ 3,5	+ 2,5	+ 3,4	+ 4,9	- 0,5	+ 2,3	+ 2,7	+ 2,2	+ 4,0	+ 3,3	+ 2,2	
1984 Januar	+ 3,1	+ 3,5	+ 2,6	+ 3,9	+ 4,5	+ 2,1	+ 2,2	+ 2,7	+ 1,4	+ 3,7	+ 3,3	+ 2,3	
Februar	+ 3,5	+ 4,0	+ 2,5	+ 4,4	+ 4,1	+ 5,3	+ 2,2	+ 2,7	+ 1,6	+ 3,2	+ 3,4	+ 2,5	
März	+ 3,8	+ 4,7	+ 2,6	+ 4,4	+ 3,8	+ 6,3	+ 2,4	+ 2,7	+ 1,5	+ 3,2	+ 3,2	+ 2,7	
April	+ 3,2	+ 3,6	+ 2,6	+ 4,2	+ 3,7	+ 5,7	+ 2,2	+ 2,6	+ 1,0	+ 2,8	+ 3,3	+ 2,7	
Mai	+ 3,1	+ 3,3	+ 2,5	+ 3,9	+ 3,7	+ 4,7	+ 2,2	+ 2,6	+ 0,2	+ 2,2	+ 3,2	+ 2,7	
Juni	+ 3,2	+ 3,7	+ 2,6	+ 4,0	+ 3,7	+ 4,6	+ 2,2	+ 2,4	+ 1,0	+ 2,0	+ 3,1	+ 3,0	
Juli	+ 2,7	+ 2,9	+ 2,4	+ 3,5	+ 3,5	+ 3,3	+ 2,0	+ 2,2	+ 0,9	+ 2,0	+ 2,6	+ 2,9	
August	+ 2,2	+ 2,1	+ 2,3	+ 3,0	+ 3,8	+ 0,6	+ 1,9	+ 2,0	+ 1,3	+ 1,9	+ 2,4	+ 2,7	
September ..	+ 1,5	+ 0,3	+ 2,5	+ 3,4	+ 3,9	+ 1,5	+ 1,8	+ 1,8	+ 1,3	+ 1,8	+ 2,1	+ 2,7	
Oktober ...	+ 1,7	+ 0,3	+ 2,5	+ 4,5	+ 4,2	+ 5,2	+ 1,7	+ 1,7	+ 1,7	+ 1,6	+ 2,1	+ 2,9	
November ...	+ 1,4	- 0,1	+ 2,5	+ 3,7	+ 4,2	+ 2,0	+ 1,7	+ 1,6	+ 1,3	+ 1,6	+ 2,2	+ 2,5	
Dezember ..	+ 1,2	- 0,4	+ 2,6	+ 3,8	+ 4,2	+ 2,2	+ 1,8	+ 1,6	+ 1,7	+ 1,8	+ 2,2	+ 2,3	
1985 Januar	+ 1,4	- 0,1	+ 2,4	+ 4,1	+ 4,1	+ 4,2	+ 1,7	+ 1,5	+ 0,5	+ 1,7	+ 2,3	+ 2,2	
Februar	+ 1,5	+ 0,1	+ 2,4	+ 4,5	+ 4,2	+ 5,3	+ 1,8	+ 1,4	+ 0,5	+ 1,6	+ 2,3	+ 2,1	
März	+ 1,6	- 0,3	+ 2,5	+ 5,4	+ 4,0	+ 8,8	+ 1,7	+ 1,4	+ 0,5	+ 1,6	+ 2,2	+ 2,1	
April	+ 1,8	+ 0,5	+ 2,6	+ 4,3	+ 4,0	+ 5,0	+ 1,7	+ 1,5	+ 0,9	+ 1,8	+ 2,3	+ 1,8	
Mai	+ 1,9	+ 0,8	+ 2,4	+ 3,8	+ 3,8	+ 3,6	+ 1,6	+ 1,4	+ 2,7	+ 1,8	+ 2,3	+ 1,7	
Juni													

3 Preisindex für die Lebenshaltung

(Mittelfristige Übersichten)

3.2 Preisindex für die Lebenshaltung abgegrenzter Verbrauchergruppen

3.2.2 Gliederung nach Waren, Leistungen und Wohnungsnutzung

Absolute Werte 1980 = 100

Jahr Monat	Gesamt- index	Gesamt- index ohne Saisonwaren und Blumen	Verbrauchs- und Gebrauchsgüter					Dienst- leistungen und Repara- turen	Wohnungs- und Garagen- nutzung
			ins- gesamt	Nahrungsmittel			andere Verbrauchs- und Gebrauchs- güter		
				ins- gesamt	davon				
					Saison- waren	sonstige Nahrungs- mittel			

4-Personen-Haushalte von Angestellten und Beamten mit höherem Einkommen

1981 D	106,6	106,5	107,1	105,3	109,9	104,7	107,6	106,8	104,4
1982 D	112,2	112,2	112,1	110,3	112,8	110,0	112,7	113,4	110,2
1983 D	116,0	116,1	114,7	112,1	111,3	112,2	115,5	118,5	116,3
1984 D	118,7	118,8	117,1	114,0	119,3	113,4	118,0	121,1	120,5
1984 Januar	117,9	117,9	116,5	113,4	115,3	113,2	117,5	120,2	118,6
Februar	118,1	118,0	116,8	114,6	125,3	113,2	117,5	120,4	118,9
März	118,3	118,1	116,9	115,3	130,0	113,4	117,4	120,5	119,3
April	118,4	118,2	117,0	115,5	131,5	113,5	117,5	120,6	119,6
Mai	118,5	118,4	117,1	115,4	132,1	113,3	117,6	120,7	120,0
Juni	118,9	118,7	117,4	115,7	135,8	113,2	117,9	121,3	120,3
Juli	118,8	118,7	117,1	115,2	131,1	113,2	117,6	121,5	120,4
August	118,6	118,7	116,5	113,6	116,2	113,3	117,5	121,5	120,9
September	118,7	119,0	116,5	112,3	103,6	113,4	117,8	121,6	121,4
Oktober	119,4	119,7	117,6	112,3	102,2	113,6	119,2	121,7	122,0
November	119,6	119,8	117,8	112,6	104,3	113,7	119,4	122,0	122,5
Dezember	119,7	119,9	117,8	112,6	104,3	113,7	119,4	122,0	122,5
1985 Januar	120,5	120,5	118,5	113,9	115,8	113,7	119,9	123,5	122,9
Februar	121,0	120,8	119,1	115,5	129,7	113,7	120,3	123,7	123,2
März	121,4	121,1	119,6	116,1	134,5	113,8	120,7	123,9	123,5
April	121,6	121,3	119,8	116,9	141,5	113,9	120,7	124,1	123,7
Mai	121,8	121,5	120,0	116,9	141,2	113,8	121,0	124,2	123,9
Juni									

4-Personen-Arbeitnehmerhaushalte mit mittlerem Einkommen

1981 D	106,3	106,3	106,9	105,2	110,3	104,7	107,6	106,0	104,4
1982 D	112,0	112,0	112,5	110,4	113,0	110,1	113,4	111,8	110,1
1983 D	115,6	115,8	115,2	112,2	112,0	112,3	116,5	116,5	116,3
1984 D	118,4	118,3	117,4	114,2	120,5	113,5	118,9	119,3	120,6
1984 Januar	117,5	117,5	116,9	113,6	116,5	113,2	118,4	118,4	118,6
Februar	117,8	117,6	117,2	114,6	126,2	113,3	118,4	118,6	119,0
März	117,9	117,7	117,3	115,2	131,1	113,5	118,2	118,7	119,3
April	118,1	117,8	117,4	115,5	132,5	113,6	118,3	118,8	119,7
Mai	118,2	117,9	117,5	115,5	134,0	113,4	118,4	118,8	120,0
Juni	118,6	118,2	117,8	115,8	138,8	113,3	118,7	119,5	120,3
Juli	118,4	118,2	117,5	115,1	131,6	113,4	118,5	119,6	120,5
August	118,2	118,3	116,9	113,8	116,9	113,4	118,3	119,7	121,1
September	118,2	118,6	116,8	112,7	104,3	113,6	118,6	119,8	121,6
Oktober	119,0	119,3	117,8	112,7	103,4	113,7	120,0	119,9	122,2
November	119,2	119,5	118,1	113,0	105,4	113,8	120,2	120,0	122,6
Dezember	119,3	119,5	118,0	113,0	104,8	113,8	120,2	120,3	122,8
1985 Januar	119,9	120,0	118,7	114,0	115,3	113,9	120,7	121,3	123,2
Februar	120,5	120,3	119,3	115,4	129,0	113,9	121,0	121,6	123,5
März	120,8	120,5	119,8	115,9	134,0	113,9	121,4	121,8	123,9
April	121,1	120,7	120,0	116,7	140,9	114,0	121,5	121,9	124,1
Mai	121,3	120,9	120,3	116,8	142,2	114,0	121,8	122,1	124,3
Juni									

2-Personen-Haushalte von Renten- und Sozialhilfeempfängern

1981 D	106,1	106,0	106,8	105,6	110,4	104,8	107,6	105,9	104,5
1982 D	112,1	112,1	113,0	110,5	113,1	110,1	114,8	111,1	110,1
1983 D	115,9	116,0	115,8	112,2	111,7	112,3	118,3	115,2	116,5
1984 D	118,7	118,7	118,1	114,6	120,9	113,6	120,6	117,8	121,1
1984 Januar	117,8	117,8	117,5	113,8	116,5	113,4	120,2	117,2	118,9
Februar	118,3	118,0	118,1	115,3	126,9	113,5	120,1	117,3	119,3
März	118,6	118,1	118,5	116,2	132,1	113,7	120,0	117,5	119,7
April	118,7	118,3	118,6	116,5	133,7	113,8	120,1	117,5	120,0
Mai	118,9	118,3	118,7	116,6	135,9	113,6	120,1	117,5	120,4
Juni	119,3	118,5	119,1	117,3	142,4	113,4	120,4	117,9	120,7
Juli	119,0	118,5	118,5	116,2	133,9	113,4	120,2	117,9	120,9
August	118,5	118,7	117,6	114,0	117,2	113,5	120,2	117,9	121,5
September	118,4	119,0	117,1	112,3	103,6	113,6	120,5	118,0	122,1
Oktober	118,9	119,6	117,7	112,1	101,3	113,8	121,6	118,1	122,7
November	119,2	119,8	118,0	112,4	103,3	113,8	122,0	118,2	123,1
Dezember	119,3	119,9	118,1	112,5	103,5	113,9	122,0	118,3	123,3
1985 Januar	120,1	120,2	119,1	114,0	114,4	114,0	122,7	118,8	123,7
Februar	120,8	120,5	120,1	115,8	128,0	113,9	123,1	119,0	124,1
März	121,2	120,8	120,6	116,4	132,2	114,0	123,6	119,2	124,5
April	121,5	120,9	121,0	117,5	139,5	114,1	123,4	119,3	124,7
Mai	121,7	121,0	121,1	117,8	142,0	114,0	123,4	119,5	124,9
Juni									

3 Preisindex für die Lebenshaltung

(Mittelfristige Übersichten)

3.2 Preisindex für die Lebenshaltung abgegrenzter Verbrauchergruppen

3.2.2 Gliederung nach Waren, Leistungen und Wohnungsnutzung

Relative Veränderungen gegenüber den entsprechenden Vorjahresergebnissen

Jahr Monat	Gesamt- index	Gesamt- index ohne Saisonwaren und Blumen	Verbrauchs- und Gebrauchsgüter					Dienst- leistungen und Repara- turen	Wohnungs- und Garagen- nutzung
			ins- gesamt	Nahrungsmittel			andere Verbrauchs- und Gebrauchs- güter		
				ins- gesamt	davon				
					Saison- waren	sonstige Nahrungs- mittel			

Prozent

4-Personen-Haushalte von Angestellten und Beamten mit höherem Einkommen

1981 D	+ 6,6	+ 6,5	+ 7,1	+ 5,3	+ 9,9	+ 4,7	+ 7,6	+ 6,8	+ 4,4
1982 D	+ 5,3	+ 5,4	+ 4,7	+ 4,7	+ 2,6	+ 5,1	+ 4,7	+ 6,2	+ 5,6
1983 D	+ 3,4	+ 3,5	+ 2,3	+ 1,6	- 1,3	+ 2,0	+ 2,5	+ 4,5	+ 5,5
1984 D	+ 2,3	+ 2,3	+ 2,1	+ 1,7	+ 7,2	+ 1,1	+ 2,2	+ 2,2	+ 3,6
1984 Januar	+ 2,7	+ 2,5	+ 2,2	+ 2,7	+14,7	+ 1,3	+ 2,1	+ 2,9	+ 4,2
Februar	+ 2,8	+ 2,6	+ 2,5	+ 2,9	+15,5	+ 1,3	+ 2,4	+ 2,9	+ 3,8
März	+ 3,0	+ 2,9	+ 3,0	+ 3,0	+16,3	+ 1,3	+ 3,0	+ 2,7	+ 3,5
April	+ 2,9	+ 2,8	+ 2,7	+ 2,4	+ 9,7	+ 1,3	+ 2,9	+ 2,7	+ 3,4
Mai	+ 2,7	+ 2,6	+ 2,5	+ 2,3	+10,7	+ 1,2	+ 2,6	+ 2,6	+ 3,4
Juni	+ 2,6	+ 2,5	+ 2,5	+ 1,8	+ 7,4	+ 1,2	+ 2,7	+ 2,3	+ 3,4
Juli	+ 2,1	+ 2,1	+ 2,0	+ 1,8	+ 7,5	+ 1,0	+ 2,0	+ 2,0	+ 3,3
August	+ 1,7	+ 1,5	+ 1,1	+ 1,8	+ 8,4	+ 1,0	+ 1,0	+ 1,7	+ 3,4
September	+ 1,5	+ 1,5	+ 1,0	+ 0,7	- 0,5	+ 0,9	+ 0,9	+ 1,7	+ 3,5
Oktober	+ 2,1	+ 2,1	+ 1,9	+ 0,6	- 1,3	+ 0,9	+ 2,2	+ 1,7	+ 3,8
November	+ 2,1	+ 2,0	+ 1,8	+ 0,6	- 0,9	+ 0,8	+ 2,2	+ 1,6	+ 3,8
Dezember	+ 2,0	+ 2,0	+ 1,6	+ 0,3	- 2,6	+ 0,7	+ 2,0	+ 1,8	+ 3,8
1985 Januar	+ 2,2	+ 2,2	+ 1,7	+ 0,4	+ 0,4	+ 0,4	+ 2,0	+ 2,7	+ 3,6
Februar	+ 2,5	+ 2,4	+ 2,0	+ 0,8	+ 3,5	+ 0,4	+ 2,4	+ 2,7	+ 3,6
März	+ 2,6	+ 2,5	+ 2,3	+ 0,7	+ 3,5	+ 0,4	+ 2,8	+ 2,8	+ 3,5
April	+ 2,7	+ 2,6	+ 2,4	+ 1,2	+ 7,6	+ 0,4	+ 2,7	+ 2,9	+ 3,4
Mai	+ 2,8	+ 2,6	+ 2,5	+ 1,3	+ 6,9	+ 0,4	+ 2,9	+ 2,9	+ 3,3
Juni									

4-Personen-Arbeitnehmerhaushalte mit mittlerem Einkommen

1981 D	+ 6,3	+ 6,3	+ 6,9	+ 5,2	+10,3	+ 4,7	+ 7,6	+ 6,0	+ 4,4
1982 D	+ 5,4	+ 5,4	+ 5,2	+ 4,9	+ 2,4	+ 5,2	+ 5,4	+ 5,5	+ 5,5
1983 D	+ 3,2	+ 3,4	+ 2,4	+ 1,6	- 0,9	+ 2,0	+ 2,7	+ 4,2	+ 5,6
1984 D	+ 2,4	+ 2,2	+ 1,9	+ 1,8	+ 7,6	+ 1,1	+ 2,1	+ 2,4	+ 3,7
1984 Januar	+ 2,7	+ 2,4	+ 2,1	+ 2,6	+15,5	+ 1,3	+ 1,9	+ 3,3	+ 4,2
Februar	+ 2,9	+ 2,6	+ 2,4	+ 2,8	+16,4	+ 1,3	+ 2,3	+ 3,3	+ 3,9
März	+ 3,1	+ 2,8	+ 2,8	+ 2,9	+18,1	+ 1,3	+ 2,8	+ 3,3	+ 3,6
April	+ 2,9	+ 2,7	+ 2,5	+ 2,4	+11,1	+ 1,3	+ 2,7	+ 3,2	+ 3,5
Mai	+ 2,7	+ 2,5	+ 2,4	+ 2,4	+11,4	+ 1,3	+ 2,4	+ 3,0	+ 3,4
Juni	+ 2,7	+ 2,4	+ 2,3	+ 2,0	+ 9,2	+ 1,2	+ 2,6	+ 2,6	+ 3,4
Juli	+ 2,2	+ 2,0	+ 1,9	+ 1,9	+ 8,5	+ 1,2	+ 2,0	+ 2,0	+ 3,3
August	+ 1,7	+ 1,5	+ 1,1	+ 1,7	+ 7,9	+ 1,0	+ 0,9	+ 1,8	+ 3,6
September	+ 1,5	+ 1,5	+ 0,9	+ 0,7	- 1,6	+ 1,0	+ 0,9	+ 1,7	+ 3,7
Oktober	+ 2,1	+ 2,1	+ 1,7	+ 0,7	- 1,6	+ 0,9	+ 2,1	+ 1,7	+ 4,0
November	+ 2,1	+ 2,1	+ 1,7	+ 0,7	- 1,6	+ 0,9	+ 2,1	+ 1,8	+ 4,1
Dezember	+ 2,0	+ 2,0	+ 1,4	+ 0,4	- 3,8	+ 0,7	+ 1,9	+ 1,9	+ 4,0
1985 Januar	+ 2,0	+ 2,1	+ 1,5	+ 0,4	- 1,0	+ 0,6	+ 1,9	+ 2,4	+ 3,9
Februar	+ 2,3	+ 2,3	+ 1,8	+ 0,7	+ 2,2	+ 0,5	+ 2,2	+ 2,5	+ 3,8
März	+ 2,5	+ 2,4	+ 2,1	+ 0,6	+ 2,2	+ 0,4	+ 2,7	+ 2,6	+ 3,9
April	+ 2,5	+ 2,5	+ 2,2	+ 1,0	+ 6,3	+ 0,4	+ 2,7	+ 2,6	+ 3,7
Mai	+ 2,6	+ 2,5	+ 2,4	+ 1,1	+ 6,1	+ 0,5	+ 2,9	+ 2,8	+ 3,6
Juni									

2-Personen-Haushalte von Renten- und Sozialhilfeempfängern

1981 D	+ 6,1	+ 6,0	+ 6,8	+ 5,6	+10,4	+ 4,8	+ 7,6	+ 5,9	+ 4,5
1982 D	+ 5,7	+ 5,8	+ 5,8	+ 4,6	+ 2,4	+ 5,1	+ 6,7	+ 4,9	+ 5,4
1983 D	+ 3,4	+ 3,5	+ 2,5	+ 1,5	- 1,2	+ 2,0	+ 3,1	+ 3,7	+ 5,8
1984 D	+ 2,4	+ 2,3	+ 2,0	+ 2,1	+ 8,2	+ 1,2	+ 1,9	+ 2,3	+ 3,9
1984 Januar	+ 2,9	+ 2,5	+ 2,3	+ 3,3	+16,6	+ 1,4	+ 1,7	+ 3,2	+ 4,4
Februar	+ 3,1	+ 2,6	+ 2,6	+ 3,7	+18,8	+ 1,4	+ 2,0	+ 3,2	+ 4,1
März	+ 3,2	+ 2,7	+ 3,0	+ 4,0	+20,3	+ 1,5	+ 2,3	+ 3,2	+ 3,8
April	+ 2,9	+ 2,7	+ 2,6	+ 3,1	+12,7	+ 1,5	+ 2,2	+ 3,2	+ 3,6
Mai	+ 2,9	+ 2,5	+ 2,5	+ 3,0	+12,7	+ 1,4	+ 2,1	+ 3,0	+ 3,7
Juni	+ 2,8	+ 2,5	+ 2,4	+ 2,7	+10,9	+ 1,3	+ 2,3	+ 2,8	+ 3,7
Juli	+ 2,3	+ 2,0	+ 2,1	+ 2,4	+ 9,4	+ 1,2	+ 2,0	+ 1,6	+ 3,5
August	+ 2,0	+ 1,8	+ 1,6	+ 2,1	+ 8,3	+ 1,1	+ 1,3	+ 1,5	+ 3,8
September	+ 1,7	+ 1,8	+ 1,0	+ 0,6	- 2,4	+ 1,0	+ 1,3	+ 1,4	+ 3,9
Oktober	+ 2,1	+ 2,2	+ 1,6	+ 0,4	- 3,2	+ 1,0	+ 2,3	+ 1,5	+ 4,2
November	+ 2,1	+ 2,2	+ 1,5	+ 0,4	- 2,9	+ 0,9	+ 2,2	+ 1,5	+ 4,2
Dezember	+ 1,9	+ 2,1	+ 1,2	- 0,1	- 4,7	+ 0,6	+ 2,0	+ 1,5	+ 4,1
1985 Januar	+ 2,0	+ 2,0	+ 1,4	+ 0,2	- 1,8	+ 0,5	+ 2,1	+ 1,4	+ 4,0
Februar	+ 2,1	+ 2,1	+ 1,7	+ 0,4	+ 0,9	+ 0,4	+ 2,5	+ 1,4	+ 4,0
März	+ 2,2	+ 2,3	+ 1,8	+ 0,2	+ 0,1	+ 0,3	+ 3,0	+ 1,4	+ 4,0
April	+ 2,4	+ 2,2	+ 2,0	+ 0,9	+ 4,3	+ 0,3	+ 2,7	+ 1,5	+ 3,9
Mai	+ 2,4	+ 2,3	+ 2,0	+ 1,0	+ 4,5	+ 0,4	+ 2,7	+ 1,7	+ 3,7
Juni									

4 Index der Einzelhandelspreise
(Mittelfristige Übersichten)
4.1 Institutionelle Gliederung
(Systematik der Wirtschaftszweige, Ausgabe 1979)
1980 = 100

Jahr Monat	Einzel- handel ins- gesamt	Einzelhandel ¹⁾ mit								
		Nahrungs- mitteln, Getränken, Tabak- waren	Textilien, Beklei- dung, Schuhen, Lederwaren	Einrich- tungsge- genständen (ohne elektro- technische und Haushalts- geräte)	elektro- tech- nischen Erzeug- nissen, Haushalts- groß- geräten, Musikin- strumenten	Papier- waren, Druck- erzeug- nissen, Büro- maschinen	pharma- zeut. u. kosmet. Erzeug- nissen, med. Artikeln, Reini- gungsmit- teln, An- strichbed.	Kraft- und Schmier- stoffen (Tank- stellen)	Fahr- zeugen, Fahrzeug- teilen-, zubehör und -reifen	sonstigen Waren, Waren ver- schiedener Art
Verkettungsfaktoren										
Von 1980 auf 1976 .	1,15832	1,11914	1,20573	1,19876	-	1,11382	1,12718	1,33263	1,14928	.
1980 auf 1970 .	1,57712	1,48880	1,69294	1,61698	-	1,52947	1,44923	2,17107	1,55317	.
1980 auf 1962 .	1,75894	1,64053	1,93040	1,82505	-	2,00000	1,71179	2,30623	1,70654	.
1980 D	100	100	100	100	100	100	100	100	100	100
1981 D	105,3	104,8	105,0	107,2	102,4	104,6	103,3	113,3	105,6	105,9
1982 D	110,3	111,2	109,6	112,2	104,7	110,0	107,4	114,7	111,3	110,2
1983 D	113,2	113,8	112,7	115,6	104,4	113,6	111,3	115,9	118,2	111,6
1984 D	115,6	115,6	115,2	118,3	103,9	115,2	113,7	118,0	123,3	113,9
1980 Januar	97,9	98,2	97,7	96,6	99,2	98,4	97,5	94,7	97,8	98,1
Februar	98,5	98,7	98,3	97,4	99,4	98,6	98,0	97,9	97,9	98,8
März	98,9	99,0	99,0	98,0	99,6	99,3	98,7	98,2	98,1	99,2
April	99,5	99,9	99,3	98,4	99,8	99,4	99,3	99,6	99,3	99,6
Mai	100,1	100,5	99,6	99,5	99,9	99,8	99,5	100,7	99,4	100,5
Juni	100,4	101,3	99,7	99,8	100,0	100,0	99,8	100,8	99,5	100,4
Juli	100,4	101,3	99,9	100,3	100,0	100,1	100,1	100,8	99,6	100,2
August	100,5	100,8	100,2	100,7	100,2	100,2	100,5	100,7	101,4	99,8
September	100,4	100,0	100,9	101,3	100,3	100,6	101,3	100,3	101,6	99,6
Oktober	100,5	99,4	101,3	101,6	100,5	100,7	101,6	100,7	101,6	100,2
November	101,3	100,1	101,9	103,2	100,6	101,2	101,9	101,7	101,8	101,4
Dezember	101,8	100,7	102,1	103,3	100,6	101,7	102,1	103,8	101,8	102,4
1981 Januar	102,6	102,1	102,5	103,9	100,8	101,8	101,0	104,9	102,7	103,2
Februar	103,2	102,7	103,2	104,6	101,1	102,4	101,6	106,6	102,9	103,9
März	103,9	103,6	103,6	105,3	101,5	103,0	102,5	108,7	103,0	104,9
April	104,6	105,1	104,0	105,8	101,8	103,4	102,9	111,9	103,2	105,1
Mai	105,3	106,3	104,6	107,1	102,2	104,4	103,3	111,7	103,3	105,3
Juni	105,4	106,2	104,8	107,3	102,3	104,7	103,5	113,0	103,4	105,4
Juli	105,7	105,7	104,9	107,6	102,5	104,9	103,7	115,4	105,9	105,8
August	105,6	104,3	105,2	107,9	102,6	105,1	103,8	117,5	106,3	106,4
September	106,2	104,4	105,8	108,3	102,9	105,6	104,1	119,9	109,1	107,1
Oktober	106,6	105,1	106,4	108,8	103,1	106,2	104,3	117,6	109,1	107,0
November	107,2	105,8	107,1	109,8	103,8	106,9	104,4	116,7	109,2	108,0
Dezember	107,5	106,4	107,3	110,0	104,0	107,2	104,5	115,5	109,2	108,3
1982 Januar	108,2	107,3	107,5	110,3	104,1	107,6	105,6	114,2	109,8	109,2
Februar	108,5	108,1	108,2	110,9	104,5	107,9	105,7	111,8	109,8	109,0
März	108,6	108,7	108,6	111,2	104,6	108,1	105,9	109,5	109,8	108,5
April	109,2	110,2	108,8	111,6	104,7	108,7	106,1	108,0	109,8	109,0
Mai	110,2	111,9	109,4	112,1	104,8	109,0	106,8	109,7	110,0	110,0
Juni	111,4	115,3	109,5	112,4	104,9	110,4	107,1	112,5	110,1	110,4
Juli	111,2	114,3	109,7	112,5	105,0	110,8	107,4	116,1	110,2	110,2
August	110,7	112,1	109,8	112,7	105,0	111,1	107,5	116,7	111,9	109,9
September	111,0	111,5	110,4	113,0	104,9	111,5	108,0	117,9	112,3	110,7
Oktober	111,3	111,1	110,7	113,2	104,8	111,7	109,1	120,5	112,9	111,7
November	111,7	111,5	111,3	113,5	104,5	111,7	109,5	120,2	113,8	112,1
Dezember	111,9	111,9	111,3	113,5	104,4	111,7	109,8	119,6	114,7	111,9
1983 Januar	112,1	112,6	111,5	113,9	104,3	111,9	109,0	117,3	115,4	111,7
Februar	112,2	113,1	111,8	114,4	104,4	112,4	109,7	115,3	115,6	111,1
März	112,2	113,4	112,0	114,7	104,5	112,7	109,8	111,5	115,6	110,4
April	112,6	114,0	112,2	114,9	104,5	113,3	110,3	111,1	116,5	110,7
Mai	113,0	114,6	112,5	115,2	104,5	113,3	110,7	113,3	116,7	111,0
Juni	113,2	115,0	112,5	115,3	104,4	113,7	110,8	114,0	116,7	111,3
Juli	113,4	114,5	112,7	115,8	104,5	114,2	112,1	115,4	118,2	111,3
August	113,5	113,5	112,9	116,1	104,6	114,2	112,3	118,3	119,9	111,8
September	113,8	113,6	113,3	116,4	104,4	114,4	112,4	118,9	120,8	112,1
Oktober	113,8	113,5	113,6	116,5	104,5	114,5	112,5	118,3	120,8	112,1
November	114,1	113,8	113,8	116,7	104,4	114,4	112,6	117,9	120,8	112,7
Dezember	114,3	114,1	113,9	116,8	104,3	114,4	112,8	119,0	120,9	113,0
1984 Januar	114,8	114,8	114,1	117,1	104,3	114,5	112,3	118,7	122,0	113,6
Februar	115,2	115,6	114,3	117,4	104,3	114,8	113,2	118,1	122,7	113,7
März	115,5	116,3	114,6	117,8	104,3	115,0	113,4	116,7	122,8	113,5
April	115,6	116,6	114,7	118,0	104,3	115,2	113,8	116,8	122,9	113,6
Mai	115,8	117,0	115,0	118,3	104,0	115,0	114,0	116,9	122,9	113,6
Juni	116,1	117,7	115,0	118,4	104,0	115,1	113,4	117,9	122,9	114,0
Juli	115,7	116,8	115,1	118,4	104,0	115,2	113,6	116,8	122,9	113,5
August	115,3	115,3	115,2	118,4	103,9	115,2	113,8	115,5	122,9	113,2
September	115,2	114,3	115,7	118,6	103,7	115,2	113,9	116,1	123,6	113,6
Oktober	115,7	114,2	116,0	118,8	103,6	115,4	114,3	121,4	124,2	114,7
November	115,9	114,3	116,3	119,0	103,5	115,6	114,4	120,6	125,1	114,5
Dezember	116,0	114,5	116,4	119,0	103,4	115,7	114,6	120,1	125,1	114,8
1985 Januar	116,6	115,3	116,5	119,3	103,3	116,0	114,8	120,2	125,1	115,9
Februar	117,1	116,3	116,8	119,7	103,3	116,2	115,5	121,1	125,2	116,5
März	117,6	116,8	117,2	120,1	103,3	116,5	116,0	121,7	125,2	117,2
April	117,8	117,6	117,3	120,2	103,2	116,6	116,3	122,0	126,9	116,3
Mai	118,1	118,2	117,4	120,4	103,1	116,6	116,6	123,5	128,0	115,9
Juni										
Juli										
August										
September										
Oktober										
November										
Dezember										

1) Nähere Beschreibung siehe S. 23.

4 Index der Einzelhandelspreise

(Mittelfristige Übersichten)

4.2 Gliederung nach Waren

(Systematik nach dem Warenverzeichnis für die Binnenhandelsstatistik, Ausgabe 1978)

1980 = 100

Jahr Monat	Einzelhandel insgesamt	Hauptbereich ¹⁾									
		Nahrungsmittel, Getränke, Tabakwaren	Textilien, Bekleidung, Pelzwaren, Schuhe, Leder- und Galanteriewaren	Elektro- techn. u. optische Erzeugnisse, Uhren, Schmuck, Spielwaren, Musikinstrumente	Möbel, Antiquitäten, Holz-, Korb-, Flecht-, Schnitz- und Form- stoffwaren	Papier, Papierwaren, Schreibartikel, Druckereizugnisse, Büromaschinen	Eisenwaren, Hausrat, Installationsmaterial, Baustoffe, Holz	Fahrzeuge, Maschinen, Technischer Bedarf, Anstrichfarben, Tapeten	Wasch- und Putzmittel, Hygieneartikel, Körperpflege- und Arzneimittel	Rohstoffe, Brennstoffe, Mineralölerzeugnisse, Schrott, Altmaterial	Lebende Tiere, Pflanzen, pflanzliche und tierische Rohstoffe für Nahrungsmittel
Verkettungsfaktoren von 1980 auf 1976 1980 auf 1970 1980 auf 1962											
1980 D	100	100	100	100	100	100	100	100	100	100	100
1981 D	105,3	104,8	105,0	102,2	108,2	104,9	105,6	105,5	103,3	117,0	104,5
1982 D	110,3	111,4	109,7	104,2	113,4	110,4	110,0	111,0	107,4	120,5	107,4
1983 D	113,2	114,0	112,8	104,5	116,9	114,2	112,8	117,7	111,0	115,3	109,8
1984 D	115,6	115,7	115,2	104,7	120,0	116,1	114,8	122,7	113,3	119,4	113,3
1980 Januar	97,9	98,2	97,7	98,1	96,2	98,1	97,2	97,8	97,7	97,6	101,3
Februar	98,5	98,8	98,3	99,1	97,0	98,3	98,0	97,9	98,2	99,7	101,8
März	98,9	99,0	99,0	99,6	97,6	99,3	98,6	98,1	98,7	98,7	102,5
April	99,5	99,9	99,3	100,0	98,0	99,4	99,0	99,3	99,3	99,5	102,6
Mai	100,1	100,6	99,6	100,0	99,3	99,7	99,8	99,4	99,5	103,3	101,6
Juni	100,4	101,4	99,7	100,2	99,6	100,0	100,0	99,5	99,8	101,6	101,3
Juli	100,4	101,4	99,9	100,2	100,4	100,1	100,2	99,7	100,1	100,3	97,9
August	100,5	100,9	100,2	100,3	100,9	100,2	100,4	101,3	100,5	97,8	95,4
September	100,4	99,9	100,9	100,4	101,6	100,8	100,6	101,6	101,2	95,5	94,9
Oktober	100,5	99,3	101,3	100,6	102,0	100,9	100,8	101,7	101,5	98,0	97,2
November	101,3	99,9	101,9	100,7	103,7	101,4	102,6	101,8	101,7	101,3	100,5
Dezember	101,8	100,6	102,1	100,8	103,9	102,0	102,8	101,8	102,0	106,5	103,0
1981 Januar	102,6	102,0	102,5	101,0	104,6	102,2	103,1	102,7	101,2	107,3	109,3
Februar	103,2	102,6	103,1	101,2	105,5	102,7	103,7	102,8	101,6	110,0	108,0
März	103,9	103,5	103,6	101,6	106,2	103,3	104,3	103,0	102,5	114,4	108,7
April	104,6	105,1	103,9	101,9	106,8	103,7	105,0	103,2	102,8	114,6	105,6
Mai	105,3	106,4	104,7	102,0	108,1	104,5	105,4	103,3	103,2	112,7	106,6
Juni	105,4	106,3	104,8	102,1	108,2	104,8	105,7	103,4	103,5	113,6	104,4
Juli	105,7	105,8	105,0	102,2	108,6	105,0	105,9	105,7	103,7	117,5	101,5
August	105,6	104,2	105,3	102,3	108,9	105,2	106,1	106,0	103,8	123,2	98,4
September	106,2	104,3	105,9	102,6	109,4	105,7	106,4	108,7	104,2	125,8	98,9
Oktober	106,6	105,0	106,4	102,8	109,9	106,5	106,8	108,8	104,4	121,6	100,6
November	107,2	105,7	107,2	103,5	111,0	107,2	107,4	108,9	104,5	122,3	105,0
Dezember	107,5	106,3	107,4	103,5	111,2	107,5	107,6	108,9	104,7	121,4	107,5
1982 Januar	108,2	107,3	107,6	103,6	111,6	108,0	107,9	109,5	105,6	123,3	112,3
Februar	108,5	108,1	108,3	103,9	112,2	108,4	108,5	109,6	105,9	117,6	113,1
März	108,6	108,7	108,6	104,0	112,4	108,6	108,8	109,6	106,1	112,2	113,2
April	109,2	110,4	108,9	104,1	112,9	109,3	109,2	109,7	106,2	112,3	111,2
Mai	110,2	112,2	109,6	104,2	113,2	109,5	110,0	109,9	106,9	115,8	110,9
Juni	111,4	115,9	109,7	104,3	113,4	110,7	110,4	110,0	107,2	117,2	107,6
Juli	111,2	114,8	109,8	104,3	113,5	111,1	110,5	110,0	107,5	119,3	102,0
August	110,7	112,4	109,9	104,3	113,7	111,3	110,6	111,6	107,6	120,1	98,5
September	111,0	111,7	110,5	104,3	114,0	111,8	110,8	112,0	108,1	123,4	101,7
Oktober	111,3	111,3	110,8	104,3	114,2	112,0	111,0	112,5	109,0	129,4	103,3
November	111,7	111,6	111,4	104,3	114,6	112,0	111,3	113,4	109,3	129,3	105,9
Dezember	111,9	112,1	111,4	104,2	114,6	112,1	111,4	114,2	109,6	125,9	109,3
1983 Januar	112,1	112,8	111,6	104,2	115,1	112,3	111,5	114,9	109,0	120,4	115,3
Februar	112,2	113,3	111,8	104,3	115,6	112,8	111,8	115,2	109,6	114,6	115,0
März	112,2	113,6	112,1	104,4	116,0	113,1	112,0	115,3	109,8	107,8	114,4
April	112,6	114,3	112,2	104,5	116,2	113,9	112,2	116,1	110,2	108,9	112,2
Mai	113,0	114,9	112,6	104,4	116,5	113,9	112,5	116,3	110,5	110,7	110,3
Juni	113,2	115,2	112,6	104,4	116,7	114,3	112,6	116,3	110,6	112,0	111,2
Juli	113,4	114,7	112,8	104,5	117,3	114,7	112,9	117,8	111,7	113,3	106,0
August	113,5	113,7	113,0	104,6	117,5	114,8	113,2	119,3	111,9	118,5	102,7
September	113,8	113,7	113,4	104,6	117,8	115,0	113,4	120,2	112,0	119,4	104,0
Oktober	113,8	113,6	113,7	104,7	118,0	115,1	113,5	120,2	112,2	117,7	106,2
November	114,1	113,9	113,8	104,6	118,2	115,1	113,8	120,2	112,2	119,6	109,2
Dezember	114,3	114,2	113,9	104,5	118,3	115,1	113,9	120,3	112,4	120,8	111,0
1984 Januar	114,8	114,9	114,1	104,6	118,7	115,2	114,0	121,3	112,1	121,2	117,1
Februar	115,2	115,7	114,3	104,6	119,1	115,6	114,2	122,0	112,7	121,0	115,3
März	115,5	116,5	114,6	104,6	119,5	115,9	114,5	122,2	113,0	117,4	116,2
April	115,6	116,8	114,7	104,7	119,8	116,0	114,7	122,2	113,3	117,7	113,5
Mai	115,8	117,2	115,0	104,7	120,0	115,9	114,7	122,2	113,4	116,8	112,2
Juni	116,1	118,0	115,0	104,8	120,1	116,0	114,9	122,3	113,0	118,5	114,4
Juli	115,7	117,0	115,1	104,8	120,2	116,1	114,9	122,3	113,1	116,5	110,0
August	115,3	115,4	115,2	104,7	120,2	116,1	114,9	122,3	113,3	115,5	109,4
September	115,2	114,3	115,7	104,7	120,3	116,2	115,0	122,9	113,4	118,0	108,2
Oktober	115,7	114,2	116,0	104,7	120,5	116,3	115,2	123,5	113,8	125,5	111,2
November	115,9	114,3	116,4	104,7	120,7	116,6	115,3	124,3	113,9	121,9	115,1
Dezember	116,0	114,4	116,4	104,7	120,7	116,7	115,3	124,3	114,0	122,3	117,3
1985 Januar	116,6	115,3	116,6	104,7	121,1	117,0	115,6	124,4	114,2	126,2	123,4
Februar	117,1	116,3	116,8	104,7	121,5	117,3	115,8	124,4	114,7	129,1	123,1
März	117,6	116,8	117,2	104,8	122,0	117,6	116,0	124,5	115,1	131,9	122,5
April	117,8	117,6	117,4	104,8	122,2	117,8	116,1	126,1	115,4	126,3	119,7
Mai	118,1	118,4	117,5	104,9	122,3	117,8	116,2	127,1	115,7	124,0	117,0
Juni											
Juli											
August											
September											
Oktober											
November											
Dezember											

1) Nähere Beschreibung siehe S. 24.

4 Index der Einzelhandelspreise

(Mittelfristige Übersichten)

4.3 Gliederung nach Waren

(Systematik nach dem Güterverzeichnis für den Privaten Verbrauch, Ausgabe 1963)

1980 = 100

Jahr Monat	Einzel- handel insgesamt	Hauptgruppe ¹⁾							
		Nahrungs- und Genuß- mittel	Kleidung, Schuhe	Brenn- stoffe	Übrige Waren für die Haushalts- führung	Waren			Persön- liche Aus- stattung; sonstige Waren
						für Verkehrs- zwecke	für die Körper- und Gesund- heits- pflege	für Bil- dungs- und Unter- haltungs- zwecke	
Verkettungsfaktoren von 1980 auf 1976 1980 auf 1970 1980 auf 1962									
1980 D	100	100	100	100	100	100	100	100	100
1981 D	105,3	104,8	105,1	116,2	105,6	107,1	103,5	103,7	103,1
1982 D	110,3	111,4	109,8	122,8	110,3	111,8	107,6	107,0	104,6
1983 D	113,2	114,0	113,0	115,1	113,3	117,8	111,3	108,3	106,6
1984 D	115,6	115,7	115,5	121,1	115,5	122,4	113,8	109,0	108,2
1980 Januar	97,9	98,2	97,6	101,2	97,6	97,0	97,5	98,6	95,3
Februar	98,5	98,8	98,2	101,1	98,2	97,8	98,0	98,9	98,1
März	98,9	99,0	99,0	99,3	98,8	98,0	98,7	99,4	99,4
April	99,5	99,9	99,2	99,4	99,1	99,4	99,2	99,6	100,3
Mai	100,1	100,6	99,6	104,8	99,8	99,6	99,5	99,7	100,3
Juni	100,4	101,4	99,7	101,8	100,0	99,7	99,8	99,9	100,3
Juli	100,4	101,4	99,9	99,6	100,1	99,9	100,1	100,0	100,5
August	100,5	100,9	100,2	95,8	100,3	101,4	100,5	100,0	100,7
September	100,4	99,9	101,0	92,2	100,6	101,6	101,3	100,3	100,8
Oktober	100,5	99,3	101,4	96,3	101,0	101,6	101,6	100,4	101,2
November	101,3	99,9	102,0	101,0	102,0	101,8	101,9	101,5	101,5
Dezember	101,8	100,6	102,2	107,5	102,4	102,1	102,1	101,7	101,6
1981 Januar	102,6	102,0	102,6	107,9	103,3	103,1	101,2	101,9	102,1
Februar	103,2	102,6	103,3	110,7	103,7	103,5	101,7	102,3	102,4
März	103,9	103,5	103,8	116,2	104,3	104,0	102,6	102,8	102,6
April	104,6	105,1	104,1	112,9	104,6	104,9	103,0	103,1	102,8
Mai	105,3	106,4	104,7	109,8	105,6	105,0	103,3	103,4	103,0
Juni	105,4	106,3	104,8	110,1	105,6	105,3	103,6	103,6	103,2
Juli	105,7	105,8	105,0	114,7	105,7	107,9	103,8	103,7	103,2
August	105,6	104,2	105,2	122,4	105,7	108,4	103,9	103,9	103,2
September	106,2	104,3	105,9	124,8	106,1	111,2	104,3	104,2	103,5
Oktober	106,6	105,0	106,6	120,2	106,6	110,9	104,5	104,6	103,7
November	107,2	105,7	107,4	122,7	107,7	110,6	104,7	105,3	103,9
Dezember	107,5	106,3	107,5	122,5	108,1	110,4	104,8	105,5	103,8
1982 Januar	108,2	107,3	107,7	127,4	108,7	110,5	105,8	105,7	104,0
Februar	108,5	108,1	108,4	120,4	109,4	110,1	106,1	106,1	104,2
März	108,6	108,7	108,8	113,6	109,6	109,8	106,2	106,2	104,3
April	109,2	110,4	109,0	115,7	109,8	109,4	106,4	106,5	104,3
Mai	110,2	112,2	109,5	120,1	110,5	109,8	107,0	106,8	104,3
Juni	111,4	115,9	109,7	119,6	110,5	110,4	107,3	107,3	104,5
Juli	111,2	114,8	109,8	119,1	110,2	111,3	107,6	107,5	104,4
August	110,7	112,4	109,9	120,3	110,0	112,8	107,8	107,6	104,4
September	111,0	111,7	110,5	124,8	110,5	113,3	108,2	107,7	104,7
Oktober	111,3	111,3	110,9	132,4	110,8	114,2	109,2	107,7	105,0
November	111,7	111,6	111,5	132,8	111,4	114,8	109,5	107,6	105,3
Dezember	111,9	112,1	111,5	127,7	111,7	115,5	109,8	107,5	105,4
1983 Januar	112,1	112,8	111,7	121,5	112,4	115,7	109,1	107,6	105,5
Februar	112,2	113,3	112,0	113,7	112,7	115,6	109,8	107,8	105,9
März	112,2	113,6	112,2	106,4	112,9	114,9	109,9	107,9	106,2
April	112,6	114,3	112,4	109,1	112,9	115,5	110,4	108,2	106,2
Mai	113,0	114,9	112,7	109,8	113,1	116,1	110,8	108,1	106,4
Juni	113,2	115,2	112,8	111,2	113,2	116,3	110,9	108,2	106,5
Juli	113,4	114,7	112,9	112,1	113,2	117,9	112,1	108,4	106,7
August	113,5	113,7	113,1	118,2	113,2	119,7	112,4	108,5	106,8
September	113,8	113,7	113,6	119,2	113,5	120,6	112,5	108,6	107,1
Oktober	113,8	113,6	113,9	117,0	113,8	120,5	112,6	108,7	107,2
November	114,1	113,9	114,0	120,8	114,1	120,3	112,7	108,6	107,3
Dezember	114,3	114,2	114,1	121,7	114,3	120,6	112,9	108,6	107,3
1984 Januar	114,8	114,9	114,4	123,0	114,9	121,4	112,5	108,6	107,5
Februar	115,2	115,7	114,5	123,7	115,1	121,9	113,2	108,7	107,7
März	115,5	116,5	114,8	119,0	115,4	121,8	113,5	108,8	107,9
April	115,6	116,8	115,0	119,5	115,3	121,8	113,8	108,9	108,0
Mai	115,8	117,2	115,3	117,6	115,3	121,9	114,0	109,0	108,2
Juni	116,1	118,0	115,3	119,5	115,6	122,1	113,6	109,1	108,2
Juli	115,7	117,0	115,4	117,4	115,3	121,9	113,8	109,1	108,3
August	115,3	115,4	115,5	117,2	115,3	121,6	113,9	109,1	108,2
September	115,2	114,3	116,1	121,1	115,3	122,2	114,0	109,1	108,3
Oktober	115,7	114,2	116,4	128,0	115,6	123,8	114,5	109,1	108,5
November	115,9	114,3	116,8	122,8	116,1	124,4	114,6	109,2	108,6
Dezember	116,0	114,4	116,9	124,2	116,3	124,3	114,7	109,2	108,6
1985 Januar	116,6	115,3	117,0	131,0	117,0	124,1	114,9	109,3	108,9
Februar	117,1	116,3	117,2	134,9	117,2	124,3	115,5	109,4	108,9
März	117,6	116,8	117,7	139,2	117,5	124,4	115,9	109,5	109,1
April	117,8	117,6	117,9	129,5	117,4	126,1	116,3	109,6	109,2
Mai	118,1	118,4	118,0	123,9	117,3	127,4	116,5	109,6	109,3
Juni									
Juli									
August									
September									
Oktober									
November									
Dezember									

1) Nähere Beschreibung siehe S. 25.

5 Preisindex für die Lebenshaltung aller privaten Haushalte und für abgegrenzte Verbrauchergruppen

auf Originalbasis und umbasiert

(Langfristige Übersichten)

5.1 Gesamtlebenshaltung auf Originalbasis und umbasiert auf 1976 = 100 und auf 1970 = 100

Preisindex für die Gesamtlebenshaltung												
Jahr Monat	Aller privaten Haushalte			4-Personen-Haushalte von Angestellten und Beamten mit höherem Einkommen			4-Personen- Arbeitnehmerhaushalte mit mittlerem Einkommen			2-Personen-Haushalte von Renten- und Sozialhilfeempfängern		
	1980=100	1976=100	1970=100	1980=100	1976=100	1970=100	1980=100	1976=100	1970=100	1980=100	1976=100	1970=100
1971 D	64,1	74,9	105,3	64,1	75,1	105,4	64,8	75,2	105,1	64,2	74,0	104,7
1972 D	67,7	79,1	111,1	67,5	79,1	111,1	68,3	79,2	110,7	67,8	78,1	110,6
1973 D	72,4	84,6	118,8	72,1	84,5	118,7	72,9	84,6	118,2	72,7	83,8	118,5
1974 D	77,4	90,5	127,1	77,2	90,5	127,1	77,9	90,3	126,3	77,5	89,3	126,3
1975 D	82,0	95,9	134,7	81,8	95,9	134,7	82,6	95,8	134,0	82,6	95,2	134,7
1976 D	85,6	100	140,4	85,3	100	140,4	86,3	100	139,9	86,8	100	141,5
1977 D	88,7	103,7	145,6	88,5	103,7	145,6	89,3	103,5	144,8	89,8	103,5	146,5
1978 D	91,1	106,5	149,5	91,0	106,7	149,8	91,6	106,1	148,4	91,8	105,7	149,6
1979 D	94,9	110,9	155,7	94,8	111,1	156,1	95,0	110,2	154,0	94,9	109,3	154,7
1980 D	100	116,9	164,1	100	117,2	164,6	100	115,9	162,1	100	115,2	163,1
1981 D	106,3	124,3	174,5	106,6	124,9	175,4	106,3	123,3	172,3	106,1	122,3	173,0
1982 D	111,9	130,8	183,7	112,2	131,5	184,7	112,0	129,8	181,5	112,1	129,1	182,7
1983 D	115,6	135,1	189,7	116,0	135,9	191,0	115,6	134,0	187,4	115,9	133,5	188,9
1984 D	118,4	138,3	194,3	118,7	139,1	195,5	118,4	137,2	191,9	118,7	136,8	193,6
1973 Januar	70,2	82,0	115,2	70,0	82,0	115,1	70,8	82,1	114,8	70,6	81,4	115,2
1973 Februar	70,7	82,6	116,0	70,4	82,5	115,9	71,3	82,7	115,6	71,2	82,0	116,0
1973 März	71,2	83,2	116,8	70,9	83,1	116,7	71,8	83,2	116,3	71,5	82,4	116,6
1973 April	71,6	83,7	117,5	71,3	83,5	117,3	72,2	83,7	117,1	72,0	83,0	117,5
1973 Mai	72,1	84,2	118,2	71,6	83,9	117,9	72,6	84,2	117,7	72,6	83,7	118,4
1973 Juni	72,5	84,7	119,0	72,0	84,4	118,5	73,0	84,6	118,3	73,0	84,1	119,0
1973 Juli	72,7	84,9	119,3	72,4	84,8	119,1	73,2	84,9	118,7	73,0	84,1	119,0
1973 August	72,7	84,9	119,3	72,5	84,9	119,2	73,2	84,9	118,7	72,8	83,9	118,7
1973 September	72,7	85,0	119,4	72,6	85,1	119,5	73,3	85,0	118,9	72,9	84,0	118,8
1973 Oktober	73,3	85,7	120,3	73,1	85,7	120,3	73,9	85,7	119,8	73,2	84,4	119,5
1973 November	74,2	86,7	121,8	74,0	86,7	121,7	74,7	86,6	121,1	74,4	85,7	121,2
1973 Dezember	74,9	87,5	122,9	74,5	87,3	122,6	75,2	87,2	121,9	75,0	86,4	122,3
1974 Januar	75,4	88,1	123,7	75,0	87,9	123,4	75,8	87,9	122,9	75,8	87,3	123,5
1974 Februar	76,1	88,9	124,8	75,6	88,6	124,5	76,3	88,5	123,8	76,0	87,6	123,9
1974 März	76,2	89,1	125,2	76,0	89,0	125,0	76,7	88,9	124,3	76,2	87,8	124,3
1974 April	76,7	89,6	125,9	76,5	89,6	125,8	77,2	89,5	125,2	76,7	88,4	125,1
1974 Mai	77,2	90,2	126,7	76,9	90,1	126,5	77,6	90,0	125,8	77,3	89,1	126,1
1974 Juni	77,5	90,6	127,2	77,1	90,3	126,8	77,9	90,3	126,3	77,7	89,5	126,6
1974 Juli	77,7	90,8	127,5	77,5	90,8	127,5	78,2	90,6	126,7	77,8	89,6	126,8
1974 August	77,8	90,9	127,7	77,7	91,1	127,9	78,2	90,7	126,8	77,7	89,5	126,6
1974 September	78,0	91,2	128,1	78,0	91,4	128,3	78,5	91,0	127,2	77,8	89,7	126,9
1974 Oktober	78,5	91,7	128,8	78,3	91,8	129,0	78,9	91,5	127,9	78,2	90,1	127,5
1974 November	79,0	92,3	129,7	78,9	92,5	129,9	79,5	92,2	128,9	79,0	91,0	128,7
1974 Dezember	79,2	92,6	130,1	79,1	92,7	130,2	79,8	92,5	129,3	79,3	91,4	129,3
1975 Januar	80,0	93,5	131,3	79,8	93,5	131,3	80,5	93,3	130,5	80,1	92,3	130,6
1975 Februar	80,4	94,0	132,0	80,3	94,1	132,1	80,9	93,8	131,2	80,6	92,9	131,4
1975 März	80,8	94,4	132,6	80,6	94,5	132,7	81,3	94,3	131,9	81,1	93,4	132,2
1975 April	81,4	95,1	133,6	81,2	95,2	133,7	81,9	95,0	132,9	81,8	94,3	133,4
1975 Mai	81,9	95,7	134,4	81,6	95,6	134,3	82,5	95,6	133,7	82,4	95,0	134,5
1975 Juni	82,5	96,4	135,4	82,1	96,2	135,1	83,1	96,3	134,6	83,3	96,0	135,9
1975 Juli	82,5	96,4	135,4	82,2	96,3	135,2	83,1	96,3	134,7	83,4	96,1	136,0
1975 August	82,4	96,3	135,2	82,2	96,3	135,3	83,1	96,3	134,6	83,1	95,8	135,6
1975 September	82,8	96,8	135,9	82,6	96,8	136,0	83,4	96,7	135,2	83,5	96,2	136,1
1975 Oktober	83,0	97,0	136,3	82,9	97,2	136,5	83,7	97,0	135,7	83,7	96,5	136,5
1975 November	83,3	97,3	136,7	83,2	97,5	136,9	83,9	97,3	136,1	83,9	96,7	136,9
1975 Dezember	83,5	97,6	137,1	83,4	97,7	137,2	84,2	97,6	136,5	84,4	97,2	137,6
1976 Januar	84,2	98,4	138,2	84,0	98,4	138,2	84,9	98,4	137,6	85,3	98,3	139,1
1976 Februar	84,7	99,0	139,0	84,4	98,9	138,9	85,4	99,0	138,4	85,9	99,0	140,1
1976 März	84,9	99,2	139,3	84,6	99,1	139,2	85,7	99,3	138,9	86,4	99,5	140,8
1976 April	85,4	99,8	140,2	85,2	99,8	140,2	86,2	99,9	139,7	87,0	100,2	141,8
1976 Mai	85,6	100,0	140,4	85,3	100,0	140,4	86,4	100,2	140,1	87,1	100,4	142,1
1976 Juni	85,7	100,2	140,7	85,5	100,2	140,7	86,5	100,3	140,3	87,2	100,5	142,2
1976 Juli	85,6	100,0	140,4	85,3	100,0	140,4	86,3	100,0	139,8	86,6	99,8	141,2
1976 August	85,8	100,3	140,9	85,6	100,3	140,9	86,5	100,3	140,3	87,0	100,3	141,9
1976 September	85,9	100,4	141,0	85,7	100,4	141,0	86,6	100,4	140,4	86,9	100,1	141,6
1976 Oktober	86,1	100,6	141,3	85,9	100,6	141,3	86,7	100,5	140,5	87,0	100,2	141,8
1976 November	86,3	100,8	141,6	86,1	100,9	141,7	86,9	100,7	140,8	87,2	100,5	142,2
1976 Dezember	86,6	101,2	142,1	86,4	101,3	142,3	87,2	101,1	141,4	87,7	101,0	142,9
1977 Januar	87,5	102,2	143,5	87,1	102,1	143,4	88,1	102,1	142,8	88,6	102,1	144,5
1977 Februar	87,8	102,6	144,1	87,5	102,5	144,0	88,4	102,5	143,3	89,1	102,7	145,3
1977 März	88,1	102,9	144,5	87,7	102,8	144,4	88,7	102,8	143,8	89,3	102,9	145,6
1977 April	88,4	103,3	145,1	88,2	103,4	145,2	89,1	103,3	144,5	89,7	103,4	146,3
1977 Mai	88,7	103,7	145,6	88,5	103,7	145,6	89,4	103,6	144,9	90,1	103,8	146,9
1977 Juni	89,1	104,1	146,2	88,8	104,0	146,1	89,6	103,9	145,3	90,5	104,3	147,6
1977 Juli	88,9	103,9	145,9	88,7	103,9	145,9	89,5	103,8	145,2	90,2	103,9	147,0
1977 August	89,0	104,0	146,1	88,8	104,0	146,1	89,5	103,8	145,2	90,0	103,7	146,7
1977 September	89,1	104,1	146,2	88,8	104,1	146,2	89,5	103,8	145,2	89,9	103,6	146,6
1977 Oktober	89,2	104,2	146,3	89,0	104,3	146,5	89,7	104,0	145,4	90,0	103,7	146,7
1977 November	89,3	104,4	146,6	89,2	104,5	146,8	89,8	104,1	145,6	90,2	103,9	147,0
1977 Dezember	89,6	104,7	147,0	89,4	104,8	147,2	90,1	104,4	146,0	90,4	104,2	147,4
1978 Januar	90,1	105,3	147,9	89,9	105,4	148,0	90,6	105,0	146,8	91,0	104,9	148,4
1978 Februar	90,5	105,8	148,6	90,4	105,9	148,7	91,0	105,5	147,5	91,5	105,4	149,1
1978 März	90,8	106,1	149,0	90,6	106,2	149,2	91,3	105,8	147,9	91,7	105,7	149,6
1978 April	91,1	106,4	149,4	90,9	106,5	149,6	91,5	106,1	148,4	92,2	106,2	150,3
1978 Mai	91,2	106,6	149,7	91,1	106,8	150,0	91,8	106,4	148,8	92,2	106,2	150,3
1978 Juni	91,5	106,9	150,1	91,3	107,0	150,3	92,0	106,6	149,1	92,3	106,4	150,6
1978 Juli	91,3	106,7	149,9	91,2	106,9	150,1	91,8	106,4	148,8	92,0	106,0	150,6
1978 August	91,2	106,										

5 Preisindex für die Lebenshaltung aller privaten Haushalte und für abgegrenzte Verbrauchergruppen
auf Originalbasis und umbasiert
(Langfristige Übersichten)

5.1 Gesamtlebenshaltung auf Originalbasis und umbasiert auf 1976 = 100 und auf 1970 = 100

Jahr Monat	Preisindex für die Gesamtlebenshaltung											
	Aller privaten Haushalte			4-Personen-Haushalte von Angestellten und Beamten mit höherem Einkommen			4-Personen-Arbeitnehmerhaushalte mit mittlerem Einkommen			2-Personen-Haushalte von Renten- und Sozialhilfeempfängern		
	1980=100	1976=100	1970=100	1980=100	1976=100	1970=100	1980=100	1976=100	1970=100	1980=100	1976=100	1970=100
1979 Januar	92,7	108,3	152,1	92,6	108,5	152,4	92,9	107,7	150,6	93,0	107,2	151,7
Februar	93,1	108,8	152,8	93,0	109,0	153,1	93,3	108,2	151,3	93,5	107,7	152,4
März	93,5	109,3	153,5	93,5	109,6	153,9	93,8	108,7	152,0	94,0	108,3	153,3
April	94,0	109,9	154,4	94,0	110,1	154,6	94,3	109,3	152,8	94,4	108,8	154,0
Mai	94,3	110,2	154,8	94,2	110,4	155,1	94,5	109,6	153,3	94,8	109,2	154,5
Juni	94,8	110,8	155,6	94,8	111,1	156,0	95,0	110,1	154,0	95,0	109,5	154,9
Juli	95,4	111,5	156,6	95,3	111,7	156,9	95,5	110,7	154,8	95,3	109,8	155,4
August	95,5	111,6	156,7	95,6	112,0	157,3	95,7	110,9	155,1	95,1	109,6	155,1
September	95,8	111,9	157,2	95,8	112,3	157,7	95,9	111,2	155,5	95,3	109,8	155,4
Oktober	96,0	112,2	157,6	96,1	112,6	158,1	96,1	111,4	155,8	95,6	110,1	155,8
November	96,4	112,6	158,1	96,4	113,0	158,7	96,4	111,8	156,3	96,0	110,6	156,5
Dezember	96,8	113,1	158,8	96,8	113,4	159,3	96,9	112,3	157,0	96,5	111,2	157,4
1980 Januar	97,3	113,7	159,7	97,2	113,9	160,0	97,3	112,8	157,7	97,2	112,0	158,5
Februar	98,5	115,1	161,7	98,4	115,3	162,0	98,5	114,2	159,6	98,3	113,3	160,3
März	99,0	115,7	162,5	98,9	115,9	162,8	99,0	114,8	160,5	99,2	114,3	161,8
April	99,4	116,2	163,1	99,4	116,5	163,6	99,4	115,2	161,1	99,6	114,8	162,4
Mai	99,9	116,7	164,0	99,8	116,9	164,3	99,9	115,8	161,9	100,1	115,3	163,2
Juni	100,3	117,2	164,6	100,3	117,5	165,1	100,3	116,3	162,6	100,5	115,8	163,9
Juli	100,4	117,3	164,8	100,5	117,8	165,4	100,5	116,5	162,9	100,7	116,0	164,2
August	100,5	117,4	165,0	100,6	117,9	165,6	100,6	116,5	162,9	100,7	116,0	164,2
September	100,5	117,4	165,0	100,6	117,9	165,6	100,6	116,5	162,9	100,7	116,0	164,2
Oktober	100,7	117,7	165,3	100,8	118,1	165,9	100,7	116,7	163,2	100,8	116,1	164,3
November	101,4	118,5	166,4	101,5	118,9	167,1	101,4	117,6	164,3	101,2	116,6	165,0
Dezember	102,1	119,3	167,6	102,1	119,6	168,1	102,1	118,4	165,5	101,9	117,4	166,2
1981 Januar	103,1	120,5	169,2	103,4	121,2	170,2	103,1	119,5	167,1	103,1	118,8	168,1
Februar	103,8	121,3	170,4	104,1	122,0	171,4	103,8	120,3	168,2	103,8	119,6	169,3
März	104,6	122,2	171,7	104,8	122,8	172,5	104,5	121,1	169,4	104,6	120,5	170,6
April	105,3	123,0	172,8	105,5	123,6	173,7	105,3	122,1	170,7	105,4	121,4	171,9
Mai	105,7	123,5	173,5	105,9	124,1	174,3	105,7	122,5	171,3	105,9	122,0	172,7
Juni	106,1	124,0	174,1	106,4	124,7	175,1	106,1	123,0	172,0	106,2	122,4	173,2
Juli	106,8	124,8	175,3	107,1	125,5	176,3	106,8	123,8	173,1	106,6	122,8	173,8
August	107,1	125,2	175,8	107,3	125,7	176,6	107,1	124,2	173,6	106,5	122,7	173,7
September	107,7	125,9	176,8	108,0	126,6	177,8	107,7	124,9	174,6	106,8	123,1	174,2
Oktober	108,1	126,3	177,4	108,3	126,9	178,3	108,1	125,3	175,2	107,4	123,8	175,1
November	108,6	126,9	178,2	108,9	127,6	179,3	108,7	126,0	176,2	108,2	124,7	176,4
Dezember	109,0	127,4	178,9	109,2	128,0	179,8	109,0	126,4	176,7	108,7	125,3	177,3
1982 Januar	109,8	128,3	180,2	110,2	129,1	181,4	109,9	127,4	178,1	109,9	126,6	179,2
Februar	110,1	128,7	180,7	110,5	129,5	181,9	110,1	127,6	178,4	110,4	127,2	180,0
März	110,4	129,0	181,2	110,8	129,8	182,4	110,5	128,1	179,1	110,6	127,4	180,4
April	110,4	129,0	181,2	110,8	129,8	182,4	110,5	128,1	179,1	110,6	127,4	180,4
Mai	111,2	129,9	182,5	111,5	130,7	183,5	111,2	128,9	180,2	111,2	128,1	181,3
Juni	112,4	131,3	184,5	112,5	131,8	185,2	112,4	130,3	182,2	113,0	130,2	184,3
Juli	112,6	131,6	184,8	112,9	132,3	185,8	112,8	130,8	182,8	113,1	130,3	184,4
August	112,5	131,5	184,6	112,7	132,1	185,5	112,6	130,5	182,5	112,4	129,5	183,3
September	112,9	131,9	185,3	113,1	132,5	186,2	112,9	130,9	183,0	112,5	129,6	183,4
Oktober	113,4	132,5	186,1	113,6	133,1	187,0	113,4	131,5	183,8	112,8	130,0	183,9
November	113,7	132,9	186,6	113,9	133,5	187,5	113,7	131,8	184,3	113,2	130,4	184,6
Dezember	114,0	133,2	187,1	114,2	133,8	188,0	113,9	132,0	184,6	113,5	130,8	185,1
1983 Januar	114,4	133,7	187,8	114,8	134,5	189,0	114,4	132,6	185,4	114,5	131,9	186,7
Februar	114,5	133,8	187,9	114,9	134,6	189,1	114,5	132,7	185,6	114,7	132,2	187,0
März	114,4	133,7	187,8	114,8	134,5	189,0	114,4	132,6	185,4	114,9	132,4	187,4
April	114,7	134,0	188,3	115,1	134,9	189,5	114,8	133,1	186,1	115,3	132,9	188,0
Mai	115,0	134,4	188,8	115,4	135,2	190,0	115,1	133,4	186,5	115,6	133,2	188,5
Juni	115,4	134,9	189,4	115,9	135,8	190,8	115,5	133,9	187,2	116,0	133,7	189,2
Juli	115,8	135,3	190,1	116,3	136,3	191,4	115,9	134,4	187,8	116,3	134,0	189,6
August	116,2	135,8	190,7	116,6	136,6	191,9	116,2	134,7	188,3	116,2	133,9	189,5
September	116,5	136,1	191,2	116,9	137,0	192,4	116,5	135,1	188,8	116,4	134,1	189,8
Oktober	116,5	136,1	191,2	116,9	137,0	192,4	116,5	135,1	188,8	116,4	134,1	189,8
November	116,7	136,4	191,5	117,1	137,2	192,8	116,7	135,3	189,1	116,8	134,6	190,5
Dezember	117,0	136,7	192,0	117,4	137,6	193,3	117,0	135,6	189,6	117,1	134,9	191,0
1984 Januar	117,5	137,3	192,9	117,9	138,2	194,1	117,5	136,2	190,4	117,8	135,7	192,1
Februar	117,8	137,7	193,3	118,1	138,4	194,4	117,8	136,6	190,9	118,3	136,3	192,9
März	117,9	137,8	193,5	118,3	138,6	194,7	117,9	136,7	191,1	118,6	136,7	193,4
April	118,1	138,0	193,8	118,4	138,7	194,9	118,1	136,9	191,4	118,7	136,8	193,6
Mai	118,2	138,1	194,0	118,5	138,9	195,1	118,2	137,0	191,6	118,9	137,0	193,9
Juni	118,6	138,6	194,7	118,9	139,3	195,7	118,6	137,5	192,2	119,3	137,5	194,5
Juli	118,4	138,4	194,3	118,8	139,2	195,6	118,4	137,3	191,9	119,0	137,1	194,0
August	118,2	138,1	194,0	118,6	139,0	195,2	118,2	137,0	191,6	118,5	136,5	193,2
September	118,3	138,2	194,2	118,7	139,1	195,4	118,2	137,0	191,6	118,4	136,4	193,1
Oktober	119,0	139,1	195,3	119,4	139,9	196,5	119,0	138,0	192,9	118,9	137,0	193,9
November	119,2	139,3	195,6	119,6	140,1	196,9	119,2	138,2	193,2	119,2	137,3	194,4
Dezember	119,3	139,4	195,8	119,7	140,3	197,0	119,3	138,3	193,4	119,3	137,5	194,5
1985 Januar	120,0	140,2	197,0	120,5	141,2	198,4	119,9	139,0	194,3	120,1	138,4	195,8
Februar	120,5	140,8	197,8	121,0	141,8	199,2	120,5	139,7	195,3	120,8	139,2	197,0
März	120,9	141,3	198,4	121,4	142,3	199,8	120,8	140,0	195,8	121,2	139,7	197,6
April	121,1	141,5	198,8	121,6	142,5	200,2	121,1	140,4	196,3	121,5	140,0	198,1
Mai	121,2	141,6	198,9	121,8	142,7	200,5	121,3	140,6	196,6	121,7	140,2	198,5
Juni												
Juli												
August												
September												
Oktober												
November												
Dezember												

**5 Preisindex für die Lebenshaltung aller privaten Haushalte und für
abgegrenzte Verbrauchergruppen auf Originalbasis und umbasiert**
(Langfristige Übersichten)

5.2 Entwicklung der Wohnungsmieten umbasiert auf 1976 = 100 und auf 1970 = 100
aus dem Preisindex für die Lebenshaltung aller privaten Haushalte

Jahr Monat	Wohnungsmiete													
	insgesamt		Altbauwohnungen						Neubauwohnungen				freifinanzierter Wohnungsbau aus der Zeit nach dem 20.6.1948	
			zusammen		aus der Zeit				zusammen		sozialer Wohnungsbau aus der Zeit nach dem 20.6.1948			
					vor dem 1.4.1924		vom 1.4.1924 bis zum 20.6.1948							
	1976=100	1970=100	1976=100	1970=100	1976=100	1970=100	1976=100	1970=100	1976=100	1970=100	1976=100	1970=100	1976=100	1970=100
1973 D	85,5	118,8	84,7	118,9	85,2	117,9	83,9	120,5	86,0	118,8	82,2	118,6	88,4	119,0
1974 D	89,7	124,6	88,9	124,7	89,2	123,4	88,3	126,9	90,1	124,5	87,0	125,5	92,1	123,9
1975 D	95,3	132,4	94,8	133,0	94,8	131,2	94,6	135,9	95,5	132,0	94,6	136,4	96,3	129,5
1976 D	100	138,9	100	140,4	100	138,4	100	143,7	100	138,2	100	144,2	100	134,5
1977 D	103,4	143,6	104,2	146,3	104,3	144,3	104,0	149,5	102,9	142,2	103,1	148,7	102,9	138,4
1978 D	106,4	147,8	107,9	151,4	108,3	149,9	107,2	154,0	105,7	146,1	105,9	152,7	105,7	142,1
1979 D	109,8	152,6	111,6	156,7	112,0	154,9	111,1	159,6	109,0	150,7	109,4	157,8	108,8	146,4
1980 D	115,3	160,2	117,5	164,9	118,3	163,7	116,9	167,8	114,3	157,9	116,2	167,5	113,4	152,5
1981 D	120,4	167,3	123,3	173,1	124,3	172,1	122,5	176,0	119,1	164,5	121,6	175,3	117,7	158,4
1982 D	126,5	175,7	129,8	182,2	130,6	180,7	129,2	185,6	124,9	172,6	128,3	185,0	123,0	165,4
1983 D	133,3	185,2	137,9	193,5	138,6	191,8	137,3	197,2	131,1	181,2	136,1	196,3	127,9	172,1
1984 D	138,4	192,2	144,1	202,2	144,4	199,8	143,6	206,3	135,6	187,4	141,4	203,9	131,9	177,4
1980 Januar ..	112,9	156,8	115,0	161,4	115,2	159,4	114,6	164,6	111,9	154,6	113,3	163,4	111,2	149,6
Februar ..	113,5	157,6	115,5	162,1	115,9	160,4	115,1	165,3	112,5	155,4	113,9	164,2	111,9	150,5
März	114,1	158,4	116,2	163,0	116,7	161,5	115,7	166,1	113,0	156,2	114,6	165,2	112,4	151,3
April	114,5	159,0	116,6	163,7	117,3	162,3	116,1	166,8	113,5	156,8	115,2	166,1	112,7	151,6
Mai	115,0	159,7	117,1	164,4	117,9	163,2	116,5	167,3	114,0	157,4	115,7	166,9	113,0	152,0
Juni	115,2	160,0	117,2	164,5	118,0	163,3	116,6	167,5	114,2	157,8	116,1	167,4	113,2	152,3
Juli	115,7	160,6	117,7	165,2	118,7	164,3	116,9	168,0	114,6	158,4	116,7	168,3	113,6	152,8
August ..	116,0	161,1	118,1	165,7	119,0	164,6	117,3	168,5	115,0	158,9	117,1	168,9	113,9	153,3
September ..	116,4	161,6	118,5	166,3	119,7	165,6	117,8	169,1	115,3	159,3	117,5	169,4	114,3	153,7
Oktober ..	116,6	161,9	118,9	166,8	120,0	166,1	118,0	169,5	115,6	159,7	117,8	169,9	114,4	153,9
November ..	116,9	162,4	119,2	167,3	120,2	166,3	118,6	170,3	115,9	160,1	118,1	170,3	114,7	154,3
Dezember ..	117,3	162,9	119,7	168,0	120,6	166,9	119,0	171,0	116,0	160,3	118,2	170,4	114,9	154,6
1981 Januar ..	117,6	163,4	120,2	168,7	121,2	167,7	119,4	171,5	116,5	160,9	118,6	171,1	115,4	155,2
Februar ..	118,0	163,8	120,5	169,1	121,6	168,2	119,7	172,0	116,8	161,4	119,0	171,6	115,7	155,7
März	118,7	164,8	121,2	170,1	122,3	169,2	120,4	173,0	117,4	162,2	119,6	172,5	116,3	156,5
April	119,2	165,6	122,0	171,3	123,2	170,5	121,3	174,2	118,0	163,0	120,2	173,3	116,8	157,1
Mai	119,8	166,4	122,8	172,3	123,7	171,2	122,0	175,2	118,4	163,6	120,7	174,1	117,1	157,5
Juni	120,3	167,1	123,3	173,1	124,3	172,0	122,5	176,0	118,8	164,1	121,2	174,8	117,4	158,0
Juli	120,7	167,7	123,7	173,6	124,8	172,7	122,9	176,5	119,2	164,7	121,8	175,6	117,9	158,6
August ..	121,2	168,3	124,0	174,1	125,3	173,3	123,2	177,0	119,9	165,7	122,4	176,5	118,6	159,5
September ..	121,7	169,0	124,7	175,1	125,8	174,1	123,9	178,0	120,2	166,1	122,8	177,1	118,8	159,8
Oktober ..	122,2	169,8	125,2	175,7	126,2	174,6	124,4	178,7	120,8	166,9	123,5	178,1	119,2	160,4
November ..	122,7	170,4	125,7	176,4	126,7	175,3	124,9	179,4	121,3	167,5	124,1	179,0	119,6	160,9
Dezember ..	123,0	170,9	126,2	177,1	127,0	175,8	125,5	180,2	121,6	168,0	124,7	179,8	119,8	161,2
1982 Januar ..	123,7	171,9	126,7	177,9	127,5	176,4	126,2	181,2	122,3	169,0	125,4	180,8	120,5	162,1
Februar ..	124,2	172,5	127,3	178,7	127,9	176,9	126,7	182,0	122,8	169,6	125,7	181,3	121,1	162,9
März	124,8	173,3	127,9	179,5	128,7	178,1	127,3	182,9	123,3	170,4	126,2	182,0	121,6	163,6
April	125,1	173,8	128,2	179,9	128,9	178,4	127,5	183,1	123,8	171,0	126,7	182,7	122,1	164,2
Mai	125,7	174,6	128,9	180,9	129,6	179,4	128,2	184,1	124,1	171,5	127,2	183,5	122,4	164,7
Juni	126,2	175,2	129,6	181,8	130,0	179,9	129,1	185,4	124,6	172,1	127,6	184,0	122,9	165,3
Juli	126,9	176,2	130,2	182,7	130,9	181,2	129,6	186,1	125,2	172,9	128,3	185,0	123,3	165,9
August ..	127,3	176,8	130,7	183,5	131,4	181,8	130,1	186,9	125,6	173,5	128,9	185,9	123,7	166,4
September ..	127,8	177,5	131,3	184,3	132,1	182,8	130,6	187,6	126,1	174,2	129,6	186,9	124,0	166,8
Oktober ..	128,2	178,1	131,8	185,0	132,6	183,5	131,2	188,4	126,5	174,8	130,4	188,0	124,2	167,1
November ..	128,9	179,1	132,4	185,8	133,3	184,4	131,7	189,1	127,2	175,8	131,3	189,4	124,7	167,7
Dezember ..	129,5	179,9	133,0	186,6	133,8	185,1	132,4	190,1	127,8	176,6	132,1	190,5	125,1	168,4
1983 Januar ..	130,5	181,3	134,4	188,6	135,0	186,7	133,9	192,3	128,7	177,8	133,3	192,2	125,8	169,3
Februar ..	131,2	182,3	135,3	189,9	136,0	188,2	134,7	193,5	129,3	178,6	134,1	193,4	126,2	169,7
März	131,9	183,2	136,3	191,2	137,2	189,8	135,5	194,6	130,0	179,6	134,9	194,6	126,7	170,5
April	132,5	184,0	136,7	191,9	137,6	190,3	136,1	195,5	130,4	180,2	135,4	195,2	127,2	171,1
Mai	133,0	184,7	137,2	192,6	138,0	191,0	136,4	196,0	130,9	180,8	136,0	196,1	127,6	171,7
Juni	133,2	185,0	137,7	193,2	138,6	191,8	136,9	196,6	131,1	181,1	136,2	196,4	127,9	172,0
Juli	133,7	185,6	138,3	194,0	139,2	192,6	137,5	197,5	131,4	181,6	136,5	196,9	128,2	172,5
August ..	134,0	186,1	138,7	194,7	139,6	193,1	138,0	198,2	131,8	182,1	136,8	197,3	128,5	172,9
September ..	134,5	186,8	139,3	195,5	140,2	193,9	138,7	199,2	132,1	182,6	137,1	197,8	128,9	173,4
Oktober ..	134,8	187,2	139,9	196,4	140,3	194,1	139,5	200,3	132,2	182,7	137,5	198,3	129,0	173,5
November ..	135,2	187,7	140,4	197,0	140,7	194,7	139,8	200,8	132,6	183,2	137,7	198,6	129,3	174,0
Dezember ..	135,4	188,0	140,6	197,3	141,0	195,1	140,2	201,3	132,8	183,5	137,9	198,9	129,6	174,3
1984 Januar ..	136,1	189,0	141,5	198,7	141,8	196,2	141,1	202,7	133,4	184,3	138,6	199,9	130,0	174,9
Februar ..	136,4	189,5	142,0	199,3	142,4	197,0	141,6	203,4	133,8	184,9	139,0	200,4	130,5	175,5
März	136,9	190,1	142,6	200,1	143,2	198,2	142,1	204,0	134,2	185,4	139,2	200,8	130,9	176,1
April	137,3	190,8	143,1	200,8	143,5	198,5	142,6	204,9	134,5	185,9	139,7	201,4	131,3	176,6
Mai	137,7	191,2	143,4	201,3	144,1	199,3	142,9	205,2	135,0	186,5	140,1	202,1	131,6	177,0
Juni	138,2	191,9	144,0	202,1	144,7	200,2	143,3	205,9	135,2	186,8	140,6	202,8	131,8	177,4
Juli	138,3	192,0	144,2	202,5	144,8	200,3	143,7	206,4	135,4	187,1	140,8	203,1	131,9	177,5
August ..	138,8	192,8	144,5	202,8	144,9	200,5	144,0	206,9	136,1	188,1	142,0	204,8	132,3	178,0
September ..	139,4	193,6	145,0	203,4	145,4	201,1	144,5	207,6	136,8	189,0	143,2	206,5	132,6	178,4
Oktober ..	140,1	194,6	145,8	204,6	145,7	201,6	145,6	209,1	137,					

**5 Preisindex für die Lebenshaltung aller privaten Haushalte und für
abgegrenzte Verbrauchergruppen auf Originalbasis und umbasiert**
(Langfristige Übersichten)

5.3 Preisindex für die Lebenshaltung aller privaten Haushalte: Gesamtindex mit Wohnungsmieten
und für abgegrenzte Verbrauchergruppen umbasiert auf 1962 = 100

Jahr Monat	Preisindex für die Lebenshaltung									
	Gesamtindex	insgesamt	darunter Wohnungsmiete					4-Personen- Haushalte von Ange- stellten und Beamten mit höherem Einkommen	2-Personen- Haushalte von Renten- und Sozialhilfe- empfängern	
			Altbauwohnungen		Neubauwohnungen					
			zusammen	aus der Zeit		zusammen	sozialer Wohnungsbau aus der Zeit nach dem 20.6.1948			freifinan- zierter Wohnungsbau aus der Zeit nach dem 20.6.1948
			vor dem 1.4.1924	vom 1.4.1924 bis zum 20.6.1948						
1973 D	145,7	192,1	208,4	208,8	207,2	183,3	187,3	181,6	144,3	149,4
1974 D	155,8	201,4	218,6	218,5	218,1	192,1	198,3	189,2	154,6	159,2
1975 D	165,1	214,0	233,1	232,4	233,6	203,8	215,4	197,7	163,8	169,8
1976 D	172,1	224,6	246,1	245,1	247,1	213,2	227,8	205,4	170,8	178,3
1977 D	178,5	232,2	256,4	255,6	257,0	219,5	235,0	211,3	177,1	184,6
1978 D	183,3	239,0	265,3	265,4	264,8	225,5	241,2	217,0	182,2	188,5
1979 D	190,8	246,7	274,6	274,4	274,4	232,5	249,3	223,5	189,9	194,9
1980 D	201,1	259,1	289,0	289,9	288,6	243,7	264,7	232,8	200,2	205,5
1981 D	213,9	270,5	303,3	304,7	302,6	253,9	276,9	241,8	213,4	218,0
1982 D	225,1	284,2	319,4	319,9	319,2	266,4	292,2	252,6	224,6	230,2
1983 D	232,5	299,5	339,2	339,7	339,1	279,6	310,1	262,7	232,2	238,0
1984 D	238,1	310,9	354,4	353,9	354,8	289,2	322,1	270,9	237,7	244,0
1980 Januar	195,7	253,6	282,9	282,3	283,1	238,6	258,1	228,4	194,6	199,7
Februar	198,1	254,9	284,1	284,0	284,3	239,8	259,4	229,8	197,0	202,0
März	199,1	256,2	285,8	286,1	285,7	241,0	261,0	231,0	198,0	203,8
April	199,9	257,2	286,9	287,5	286,9	242,0	262,3	231,4	199,0	204,6
Mai	200,9	258,3	288,1	289,0	287,7	243,0	263,7	232,1	199,8	205,7
Juni	201,7	258,8	288,4	289,3	288,0	243,5	264,5	232,6	200,8	206,5
Juli	201,9	259,8	289,5	291,0	288,9	244,4	265,8	233,3	201,2	206,9
August	202,1	260,6	290,4	291,6	289,7	245,2	266,8	234,0	201,2	206,5
September ..	202,1	261,4	291,6	293,3	290,9	245,9	267,6	234,7	201,4	206,1
Oktober	202,5	261,9	292,4	294,2	291,5	246,4	268,4	234,9	201,8	206,5
November	203,9	262,7	293,3	294,5	292,9	247,1	269,0	235,6	203,2	207,9
Dezember ...	205,4	263,4	294,5	295,6	294,1	247,4	269,2	236,1	204,4	209,4
1981 Januar	207,4	264,2	295,6	297,1	294,9	248,3	270,3	237,0	207,0	211,8
Februar	208,8	265,0	296,5	298,0	295,8	249,1	271,1	237,7	208,4	213,3
März	210,4	266,6	298,2	299,7	297,5	250,3	272,4	238,9	209,8	214,9
April	211,8	267,8	300,2	302,0	299,5	251,5	273,7	239,8	211,2	216,5
Mai	212,6	269,1	302,0	303,2	301,3	252,5	275,0	240,5	212,0	217,6
Juni	213,4	270,2	303,4	304,6	302,7	253,2	276,1	241,2	213,0	218,2
Juli	214,8	271,2	304,3	305,8	303,6	254,2	277,4	242,1	214,4	219,0
August	215,4	272,3	305,2	306,9	304,5	255,7	278,7	243,5	214,8	219,8
September ..	216,6	273,3	306,9	308,4	306,2	256,4	279,8	244,0	216,2	219,4
Oktober	217,4	274,6	308,0	309,3	307,3	257,6	281,4	244,9	216,8	220,7
November	218,4	275,6	309,2	310,4	308,5	258,6	282,7	245,6	218,0	222,3
Dezember ...	219,2	276,4	310,4	311,3	309,9	259,3	284,0	246,1	218,6	223,3
1982 Januar	220,8	277,9	311,8	312,4	311,7	260,8	285,6	247,5	220,6	225,8
Februar	221,4	279,0	313,2	313,3	313,1	261,8	286,4	248,7	221,2	226,8
März	221,4	280,3	314,7	315,3	314,6	263,0	287,5	249,8	221,2	227,2
April	222,0	281,1	315,3	315,9	314,8	263,9	288,5	250,8	221,8	228,5
Mai	223,7	282,4	317,0	317,7	316,6	264,7	289,9	251,4	223,2	230,1
Juni	226,1	283,4	318,7	318,5	318,9	265,7	290,7	252,4	225,2	232,2
Juli	226,5	284,9	320,2	320,8	320,0	266,9	292,2	253,3	226,0	232,4
August	226,3	286,0	321,6	322,0	321,5	267,8	293,6	254,0	226,6	233,9
September ..	227,1	287,0	323,1	323,7	322,6	268,8	295,2	254,7	226,4	234,1
Oktober	228,1	288,1	324,2	324,9	324,1	269,8	297,0	255,2	227,4	234,9
November	228,7	289,6	325,7	326,6	325,2	271,3	299,1	256,1	228,0	235,6
Dezember ...	229,3	290,9	327,1	327,8	327,0	272,5	301,0	257,0	228,6	236,2
1983 Januar	230,1	293,2	330,6	330,7	330,7	274,4	303,6	258,4	229,8	238,2
Februar	230,3	294,8	332,9	333,3	332,7	275,6	305,5	259,1	230,0	239,7
März	230,1	296,3	335,2	336,2	334,8	277,1	307,3	260,3	230,8	240,3
April	230,7	297,6	336,4	337,1	336,2	278,1	308,4	261,2	231,4	241,3
Mai	231,3	298,7	337,5	338,2	337,1	279,1	309,7	262,2	232,0	242,3
Juni	232,1	299,2	338,7	339,7	338,2	279,5	310,2	262,6	232,6	243,3
Juli	232,9	300,2	340,1	341,1	339,7	280,3	311,0	263,3	233,2	244,3
August	233,7	301,0	341,3	342,0	340,8	281,0	311,6	264,0	233,4	244,5
September ..	234,3	302,0	342,7	343,5	342,5	281,7	312,4	264,7	234,0	245,1
Oktober	234,3	302,8	344,2	343,7	344,6	282,0	313,2	265,0	234,0	245,1
November	234,7	303,6	345,3	344,9	345,4	282,7	313,7	265,7	234,4	245,1
Dezember ...	235,3	304,1	345,9	345,5	346,3	283,2	314,2	266,1	235,0	246,0
1984 Januar	236,3	305,7	348,2	347,5	348,6	284,4	315,8	267,0	236,0	247,0
Februar	236,9	306,4	349,4	349,0	349,8	285,4	316,6	268,0	236,4	247,4
März	237,1	307,5	350,8	351,0	350,9	286,1	317,1	268,9	236,8	247,8
April	237,5	308,5	352,0	351,6	352,4	286,9	318,2	269,6	237,0	248,2
Mai	237,7	309,3	352,8	353,0	352,9	287,8	319,2	270,3	237,2	248,6
Juni	238,5	310,3	354,3	354,5	354,1	288,3	320,3	270,8	237,8	249,0
Juli	238,1	310,6	354,9	354,8	355,0	288,8	320,8	271,0	238,0	249,4
August	237,7	311,9	355,4	355,0	355,8	290,3	321,5	271,7	238,4	249,8
September ..	237,9	313,2	356,6	356,2	357,0	291,7	326,1	272,4	239,0	250,2
Oktober	239,3	314,7	358,6	357,1	359,6	292,9	328,0	273,3	239,4	250,6
November	239,7	315,8	359,8	358,2	360,4	293,9	329,6	273,8	239,4	251,0
Dezember ...	239,9	316,3	360,3	358,5	361,3	294,4	330,4	274,0	239,6	251,4
1985 Januar	241,4	317,3	362,1	361,1	362,5	295,1	331,7	274,5	241,2	251,8
Februar	242,4	318,1	363,5	362,0	364,2	295,9	332,2	275,2	241,6	252,2
März	243,2	319,1	364,7	363,5	365,3	296,6	333,3	275,7	242,0	252,6
April	243,6	319,7	365,3	364,3	365,6	297,1	334,1	276,1	242,4	253,0
Mai	243,8	320,2	366,1	365,2	366,8	297,3	334,3	276,4	242,8	253,4
Juni										
Juli										
August										
September ..										
Oktober										
November										
Dezember ...										

5 Preisindex für die Lebenshaltung aller privaten Haushalte und für abgegrenzte Verbrauchergruppen
auf Originalbasis und umbasiert

(Langfristige Übersichten)

5.4 4-Personen-Arbeitnehmerhaushalte mit mittlerem Einkommen

5.4.1 Gesamtindex umbasiert auf 1962, 1958, 1950, 1938, 1913/14 = 100

Jahr Monat	Gesamtindex					Jahr Monat	Gesamtindex				
	1962 = 100	1958 = 100	1950 = 100	1938 = 100	1913/14 = 100		1962 = 100	1958 = 100	1950 = 100	1938 = 100	1913/14 = 100
1938 D	50,5	54,5	64,1	100	125,6	1965 Januar ...	107,0	115,4	135,8	211,9	266,1
1948 D 2. Hj ..	85,1	91,8	108,0	168,3	211,4	Februar ..	107,1	115,5	135,9	212,1	266,4
1949 D	84,0	90,7	106,7	166,3	208,9	März	107,5	116,0	136,4	212,9	267,4
1950 D	78,8	85,0	100	155,8	195,7	April	107,8	116,3	136,8	213,5	268,2
1951 D	84,9	91,6	107,8	168,0	211,0	Mai	108,5	117,0	137,7	214,9	269,9
1952 D	86,7	93,5	110,0	171,5	215,4	Juni	109,5	118,1	139,0	216,8	272,3
1953 D	85,1	91,9	108,1	168,4	211,5	Juli	110,2	118,9	139,8	218,2	274,1
1954 D	85,3	92,0	108,2	168,7	211,9	August	109,6	118,2	139,1	217,0	272,6
1955 D	86,7	93,5	110,0	171,5	215,4	September ..	109,5	118,1	139,0	216,8	272,3
1956 D	88,9	95,9	112,9	176,0	221,1	Oktober ..	109,7	118,3	139,2	217,2	272,8
1957 D	90,7	97,9	115,2	179,5	225,5	November ..	110,3	119,0	140,0	218,4	274,3
1958 D	92,7	100	117,7	183,4	230,4	Dezember ..	110,9	119,6	140,7	219,6	275,8
1959 D	93,6	101,0	118,8	185,2	232,6	1966 Januar ...	111,5	120,3	141,5	220,8	277,3
1960 D	94,9	102,4	120,5	187,9	236,0	Februar ..	111,7	120,5	141,8	221,2	277,8
1961 D	97,1	104,7	123,2	192,3	241,5	März	112,1	120,9	142,3	222,0	278,8
1962 D	100	107,9	126,9	198,0	248,6	April	112,7	121,6	143,0	223,2	280,3
1963 D	103,0	111,1	130,7	204,0	256,2	Mai	113,3	122,2	143,8	224,4	281,8
1964 D	105,4	113,7	133,8	208,7	262,1	Juni	113,3	122,2	143,8	224,4	281,8
1965 D	109,0	117,5	138,3	215,8	271,0	Juli	113,3	122,2	143,8	224,4	281,8
1966 D	112,8	121,7	143,1	223,4	280,5	August	112,8	121,7	143,1	223,4	280,6
1967 D	114,4	123,4	145,2	226,5	284,5	September ..	112,6	121,5	142,9	223,0	280,1
1968 D	115,9	125,0	147,1	229,5	288,3	Oktober ..	112,8	121,7	143,1	223,4	280,6
1969 D	118,3	127,6	150,1	234,2	294,1	November ..	113,5	122,4	144,0	224,8	282,3
1970 D	122,1	131,7	154,9	241,7	303,5	Dezember ..	113,8	122,8	144,4	225,3	283,0
1971 D	128,3	138,4	162,8	254,0	319,0	1967 Januar ...	114,1	123,1	144,8	225,9	283,7
1972 D	135,1	145,8	171,5	267,6	336,0	Februar ..	114,2	123,2	144,9	226,1	284,0
1973 D	144,3	155,7	183,1	285,8	358,8	März	114,3	123,3	145,1	226,3	284,2
1974 D	154,1	166,2	195,5	305,1	383,2	April	114,5	123,5	145,3	226,7	284,7
1975 D	163,5	176,4	207,5	323,8	406,6	Mai	114,8	123,8	145,7	227,3	285,5
1976 D	170,6	184,1	216,6	337,9	424,4	Juni	115,0	124,1	145,9	227,7	286,0
1977 D	176,6	190,5	224,2	349,8	439,3	Juli	115,1	124,2	146,1	227,9	286,2
1978 D	181,1	195,3	229,9	358,6	450,4	August	114,4	123,4	145,2	226,5	284,5
1979 D	188,0	202,7	238,6	372,2	467,5	September ..	114,1	123,1	144,8	225,9	283,7
1980 D	197,9	213,4	251,1	391,8	492,0	Oktober ..	114,0	123,0	144,7	225,7	283,5
1981 D	210,4	226,9	267,0	416,6	523,1	November ..	114,2	123,2	144,9	226,1	284,0
1982 D	221,5	238,9	281,1	438,6	550,8	1968 Januar ...	115,7	124,8	146,8	229,1	287,7
1983 D	228,8	246,7	290,3	453,0	568,9	Februar ..	115,7	124,8	146,8	229,1	287,7
1984 D	234,2	252,5	297,2	463,7	582,3	März	115,8	124,9	147,0	229,3	288,0
1961 Januar ...	96,0	103,6	121,8	190,1	238,8	April	115,8	124,9	147,0	229,3	288,0
Februar ..	96,1	103,7	122,0	190,3	239,0	Mai	115,8	124,9	147,0	229,3	288,0
März	96,3	103,9	122,2	190,7	239,5	Juni	115,9	125,1	147,1	229,6	288,3
April	96,3	103,9	122,2	190,7	239,5	Juli	115,8	124,9	147,0	229,3	288,0
Mai	96,9	104,5	123,0	191,9	241,0	August	115,6	124,7	146,6	228,9	287,4
Juni	97,5	105,2	123,7	193,1	242,5	September ..	115,6	124,7	146,6	228,9	287,4
Juli	97,7	105,4	124,0	193,5	243,0	Oktober ..	115,9	125,1	147,1	229,6	288,3
August	97,4	105,1	123,6	192,9	242,3	November ..	116,6	125,7	147,9	230,8	289,8
September ..	97,3	105,0	123,5	192,7	242,0	Dezember ..	116,8	126,0	148,2	231,3	290,4
Oktober ..	97,4	105,1	123,6	192,9	242,3	1969 Januar ...	117,5	126,8	149,1	232,7	292,3
November ..	98,0	105,7	124,4	194,1	243,8	Februar ..	117,8	127,0	149,4	233,2	292,9
Dezember ..	98,1	105,8	124,5	194,3	244,0	März	117,9	127,2	149,5	233,5	293,2
1962 Januar ...	98,8	106,6	125,4	195,6	245,7	April	118,1	127,4	149,9	233,9	293,8
Februar ..	98,9	106,7	125,5	195,8	245,9	Mai	118,3	127,6	150,1	234,2	294,1
März	99,3	107,1	126,0	196,6	246,9	Juni	118,4	127,7	150,2	234,4	294,4
April	99,9	107,8	126,8	197,8	248,4	Juli	118,4	127,7	150,2	234,4	294,4
Mai	100,2	108,1	127,2	198,4	249,2	August	118,1	127,4	149,9	233,9	293,8
Juni	100,7	108,6	127,8	199,4	250,4	September ..	118,3	127,6	150,1	234,2	294,1
Juli	101,0	109,0	128,2	200,0	251,2	Oktober ..	118,4	127,7	150,2	234,4	294,4
August	100,1	108,0	127,0	198,2	248,9	November ..	118,8	128,1	150,7	235,1	295,3
September ..	99,9	107,8	126,8	197,8	248,4	Dezember ..	119,2	128,6	151,3	236,1	296,5
Oktober ..	100,1	108,0	127,0	198,2	248,9	1970 Januar ...	120,7	130,2	153,1	239,0	300,1
November ..	100,3	108,2	127,3	198,6	249,4	Februar ..	121,1	130,6	153,6	239,7	301,1
Dezember ..	100,7	108,6	127,8	199,4	250,4	März	121,4	131,0	154,1	240,5	302,0
1963 Januar ...	102,0	110,0	129,4	202,0	253,7	April	121,7	131,3	154,4	240,9	302,6
Februar ..	103,0	111,1	130,7	204,0	256,2	Mai	121,8	131,4	154,5	241,2	302,9
März	103,3	111,4	131,1	204,6	257,0	Juni	122,0	131,6	154,9	241,7	303,5
April	103,4	111,5	131,2	204,8	257,2	Juli	122,0	131,6	154,9	241,7	303,5
Mai	103,1	111,2	130,8	204,2	256,5	August	122,2	131,8	155,0	241,9	303,8
Juni	103,0	111,1	130,7	204,0	256,2	September ..	122,2	131,8	155,0	241,9	303,8
Juli	102,7	110,8	130,3	203,4	255,5	Oktober ..	122,7	132,3	155,6	242,9	305,0
August	102,3	110,4	129,6	202,6	254,5	November ..	123,3	133,0	156,4	244,1	306,5
September ..	102,5	110,6	130,1	203,0	255,0	Dezember ..	123,8	133,5	157,0	245,1	307,7
Oktober ..	103,1	111,2	130,8	204,2	256,5	1971 Januar ...	125,3	135,2	159,0	248,2	311,7
November ..	103,5	111,7	131,3	205,0	257,5	Februar ..	126,2	136,1	160,1	249,9	313,8
Dezember ..	104,0	112,2	132,0	205,9	258,6	März	127,0	137,0	161,2	251,6	315,9
1964 Januar ...	104,6	112,8	132,7	207,1	260,1	April	127,5	137,6	161,8	252,5	317,1
Februar ..	104,7	112,9	132,9	207,3	260,4	Mai	127,9	138,0	162,3	253,3	318,0
März	104,9	113,2	133,1	207,7	260,9	Juni	128,1	138,2	162,6	253,8	318,7
April	105,1	113,4	133,4	208,1	261,4	Juli	128,6	138,8	163,2	254,7	319,9
Mai	105,2	113,5	133,5	208,3	261,6	August	128,8	138,9	163,4	255,0	320,2
Juni	105,3	113,6	133,6	208,5	261,9	September ..	129,2	139,4	164,0	255,9	321,4
Juli	105,7	114,0	134,1	209,3	262,9	Oktober ..	129,7	139,9	164,6	256,9	322,6
August	105,5	113,8	133,9	208,9	262,4	November ..	130,2	140,5	165,2	257,9	323,8
September ..	105,5	113,8	133,9	208,9	262,4	Dezember ..	130,7	141,0	165,8	258,8	325,0
Oktober ..	105,7	114,0	134,1	209,3	262,9						
November ..	106,2	114,6	134,8	210,3	264,1						
Dezember ..	106,4	114,8	135,0	210,7	264,6						

5 Preisindex für die Lebenshaltung aller privaten Haushalte und für abgegrenzte Verbrauchergruppen

auf Originalbasis und umbasiert

(Langfristige Übersichten)

5.4 4-Personen-Arbeitnehmerhaushalte mit mittlerem Einkommen

5.4.1 Gesamtindex umbasiert auf 1962, 1958, 1950, 1938, 1913/14 = 100

Jahr Monat	Gesamtindex					Jahr Monat	Gesamtindex				
	1962 = 100	1958 = 100	1950 = 100	1938 = 100	1913/14 = 100		1962 = 100	1958 = 100	1950 = 100	1938 = 100	1913/14 = 100
1972 Januar ...	132,1	142,4	167,5	261,5	328,4	1979 Januar ...	183,8	198,2	233,2	363,9	457,1
Februar ..	132,7	143,1	168,3	262,7	329,9	Februar ..	184,6	199,1	234,3	365,6	459,2
März	133,4	143,9	169,3	264,1	331,7	März	185,5	200,1	235,4	367,3	461,3
April	133,6	144,2	169,6	264,6	332,3	April	186,5	201,2	236,7	369,3	463,9
Mai	133,9	144,4	169,9	265,1	332,9	Mai	187,0	201,7	237,4	370,3	465,1
Juni	134,4	144,9	170,5	266,1	334,1	Juni	187,9	202,6	238,4	372,0	467,3
Juli	135,1	145,7	171,4	267,5	336,0	Juli	188,9	203,7	239,7	374,1	469,8
August ...	135,2	145,9	171,6	267,8	336,3	August ...	189,2	204,1	240,2	374,7	470,6
September	136,8	147,6	173,6	270,9	340,2	September	189,7	204,7	240,8	375,8	471,9
Oktober ..	137,5	148,4	174,5	272,4	342,0	Oktober ..	190,1	205,0	241,3	376,4	472,8
November .	138,2	149,0	175,3	273,6	343,5	November .	190,8	205,8	242,1	377,8	474,5
Dezember .	138,8	149,7	176,1	274,8	345,1	Dezember .	191,6	206,7	243,2	379,5	476,6
1973 Januar ...	140,1	151,1	177,8	277,4	348,4	1980 Januar ...	192,5	207,6	244,3	381,2	478,7
Februar ..	141,1	152,2	179,0	279,4	350,8	Februar ..	194,9	210,2	247,3	385,9	484,6
März	141,9	153,1	180,1	281,1	352,9	März	195,9	211,2	248,6	387,9	487,1
April	142,9	154,2	181,3	283,0	355,4	April	196,7	212,1	249,6	389,4	489,0
Mai	143,6	154,9	182,3	284,4	357,2	Mai	197,6	213,1	250,8	391,4	491,5
Juni	144,4	155,7	183,2	285,9	359,0	Juni	198,4	214,0	251,8	393,0	493,5
Juli	144,9	156,3	183,8	286,9	360,2	Juli	198,8	214,4	252,3	393,7	494,4
August ...	144,9	156,3	183,8	286,9	360,2	August ...	198,8	214,4	252,3	393,7	494,4
September	145,1	156,5	184,1	287,3	360,8	September	198,8	214,4	252,3	393,7	494,4
Oktober ..	146,2	157,7	185,5	289,5	363,6	Oktober ..	199,2	214,9	252,8	394,5	495,4
November .	147,8	159,4	187,5	292,7	367,5	November .	200,6	216,3	254,6	397,3	498,9
Dezember .	148,8	160,5	188,8	294,6	369,9	Dezember .	202,0	217,8	256,4	400,0	502,3
1974 Januar ...	150,0	161,8	190,3	297,0	373,0	1981 Januar ...	204,0	220,0	258,9	403,9	507,2
Februar ..	151,1	163,0	191,7	299,2	375,7	Februar ..	205,4	221,5	260,6	406,7	510,7
März	151,7	163,6	192,5	300,4	377,2	März	206,7	223,0	262,4	409,4	514,1
April	152,8	164,8	193,9	302,6	380,0	April	208,3	224,7	264,4	412,5	518,1
Mai	153,5	165,6	194,8	304,0	381,8	Mai	209,1	225,5	265,4	414,1	520,0
Juni	154,1	166,3	195,6	305,2	383,3	Juni	209,9	226,4	266,4	415,7	522,0
Juli	154,6	166,8	196,2	306,2	384,5	Juli	211,3	227,9	268,2	418,4	525,4
August ...	154,8	166,9	196,4	306,4	384,8	August ...	211,9	228,5	268,9	419,6	526,9
September	155,2	167,5	197,0	307,4	386,0	September	213,1	229,8	270,4	421,9	529,9
Oktober ..	156,1	168,4	198,1	309,1	388,2	Oktober ..	213,9	230,6	271,4	423,5	531,8
November .	157,3	169,7	199,6	311,5	391,2	November .	215,1	231,9	272,9	425,9	534,8
Dezember .	157,8	170,2	200,2	312,5	392,4	Dezember .	215,6	232,6	273,7	427,0	536,3
1975 Januar ...	159,3	171,8	202,1	315,4	396,0	1982 Januar ...	217,4	234,5	275,9	430,6	540,7
Februar ..	160,1	172,7	203,2	317,1	398,2	Februar ..	217,8	234,9	276,4	431,3	541,7
März	161,0	173,6	204,2	318,8	400,3	März	217,8	234,9	276,4	431,3	541,7
April	162,2	175,0	205,8	321,2	403,3	April	218,6	235,8	277,4	432,9	543,6
Mai	163,2	176,0	207,0	323,1	405,8	Mai	220,0	237,3	279,2	435,7	547,1
Juni	164,3	177,2	208,4	325,3	408,5	Juni	222,4	239,8	282,2	440,4	553,0
Juli	164,4	177,3	208,6	325,5	408,8	Juli	223,2	240,7	283,2	441,9	555,0
August ...	164,3	177,2	208,4	325,3	408,5	August ...	222,8	240,2	282,7	441,1	554,0
September	165,0	178,0	209,4	326,7	410,3	September	223,4	240,9	283,5	442,3	555,4
Oktober ..	165,6	178,6	210,1	327,9	411,8	Oktober ..	224,4	242,0	284,7	444,3	557,9
November .	166,1	179,2	210,8	328,9	413,0	November .	224,9	242,6	285,5	445,5	559,4
Dezember .	166,6	179,7	211,4	329,9	414,3	Dezember .	225,3	243,0	286,0	446,2	560,4
1976 Januar ...	167,9	181,1	213,1	332,5	417,6	1983 Januar ...	226,3	244,1	287,2	448,2	562,8
Februar ..	168,9	182,2	214,4	334,5	420,1	Februar ..	226,5	244,3	287,5	448,6	563,3
März	169,4	182,8	215,0	335,5	421,4	März	226,3	244,1	287,2	448,2	562,8
April	170,5	183,9	216,3	337,6	424,0	April	227,1	244,9	288,2	449,8	564,8
Mai	171,0	184,4	217,0	338,6	425,2	Mai	227,7	245,6	289,0	450,9	566,3
Juni	171,1	184,6	217,2	338,9	425,7	Juni	228,5	246,4	290,0	452,5	568,2
Juli	170,6	184,0	216,6	337,9	424,4	Juli	229,3	247,3	291,0	454,1	570,2
August ...	171,1	184,6	217,2	338,9	425,7	August ...	229,9	247,9	291,8	455,2	571,7
September	171,3	184,8	217,4	339,3	426,1	September	230,5	248,6	292,5	456,4	573,2
Oktober ..	171,5	185,0	217,6	339,6	426,5	Oktober ..	230,5	248,6	292,5	456,4	573,2
November .	171,8	185,3	218,1	340,3	427,4	November .	230,9	249,0	293,0	457,2	574,1
Dezember .	172,5	186,1	218,9	341,6	429,1	Dezember .	231,5	249,6	293,8	458,4	575,6
1977 Januar ...	174,2	187,9	221,1	345,0	433,3	1984 Januar ...	232,5	250,7	295,0	460,3	578,1
Februar ..	174,9	188,6	222,0	346,4	435,0	Februar ..	233,1	251,3	295,8	461,5	579,6
März	175,4	189,2	222,6	347,4	436,3	März	233,3	251,6	296,0	461,9	580,0
April	176,3	190,1	223,7	349,1	438,4	April	233,7	252,0	296,5	462,7	581,0
Mai	176,8	190,7	224,4	350,1	439,7	Mai	233,8	252,2	296,8	463,1	581,5
Juni	177,3	191,2	225,0	351,1	440,9	Juni	234,6	253,0	297,8	464,6	583,5
Juli	177,1	191,0	224,8	350,7	440,5	Juli	234,2	252,6	297,3	463,9	582,5
August ...	177,1	191,0	224,8	350,7	440,5	August ...	233,8	252,2	296,8	463,1	581,5
September	177,1	191,0	224,8	350,7	440,5	September	233,8	252,2	296,8	463,1	581,5
Oktober ..	177,5	191,4	225,2	351,4	441,4	Oktober ..	235,4	253,9	298,8	466,2	585,5
November .	177,6	191,6	225,4	351,8	441,8	November .	235,8	254,3	299,3	467,0	586,4
Dezember .	178,1	192,1	226,1	352,8	443,1	Dezember .	236,0	254,5	299,5	467,4	586,9
1978 Januar ...	179,2	193,2	227,4	354,8	445,6	1985 Januar ...	237,2	255,8	301,0	469,7	589,9
Februar ..	180,0	194,2	228,5	356,5	447,7	Februar ..	238,4	257,1	302,6	472,1	592,8
März	180,5	194,7	229,1	357,5	449,0	März	239,0	257,7	303,3	473,3	594,3
April	181,0	195,3	229,8	358,5	450,3	April	239,6	258,4	304,1	474,4	595,8
Mai	181,6	195,8	230,4	359,5	451,6	Mai	240,0	258,8	304,6	475,2	596,8
Juni	181,9	196,2	230,9	360,2	452,4	Juni					
Juli	181,6	195,8	230,4	359,5	451,6	Juli					
August ...	181,2	195,5	230,0	358,9	450,7	August ...					
September	181,0	195,3	229,8	358,5	450,3	September					
Oktober ..	181,2	195,5	230,0	358,9	450,7	Oktober ..					
November .	181,7	196,0	230,6	359,9	452,0	November .					
Dezember .	182,2	196,6	231,3	360,9	453,2	Dezember .					

5 Preisindex für die Lebenshaltung aller privaten Haushalte und für abgegrenzte Verbrauchergruppen
auf Originalbasis und umbasiert

(Langfristige Übersichten)

5.4 4-Personen-Arbeitnehmerhaushalte mit mittlerem Einkommen

5.4.2 Gliederung nach Bedarfsgruppen

1970 = 100

Jahr Monat	Gesamt- index	Bedarfsgruppe								
		Er- nährung	Getränke und Tabak- waren	Wohnung	Heizung und Beleuch- tung	Hausrat	Beklei- dung	Reinigung und Körper- pflege	Bildung, Unter- haltung und Erholung	Ver- kehr
1938 D	41,4	40,0	38,6	39,3	41,6	50,2	41,7	40,6	41,3	42,0
1945 D	48,2	44,3	70,0	41,0	43,1	66,8	55,7	51,6	47,8	42,1
1946 D	52,7	47,8	95,8	41,2	44,3	71,1	61,8	52,8	49,2	62,3
1947 D	56,3	50,7	113,6	41,5	46,4	79,8	69,0	55,7	50,0	64,2
1948 D 1. Hj	59,4	52,7	123,5	41,5	48,2	91,6	75,8	62,0	50,7	65,4
1948 D 2. Hj	69,7	65,0	140,9	41,1	54,0	107,5	97,9	72,5	54,7	63,0
1949 D	68,9	69,5	107,5	41,0	56,3	98,0	86,5	72,0	55,8	61,9
1950 D	64,5	64,6	103,5	41,4	56,0	84,2	76,4	65,2	55,2	61,2
1951 D	69,6	70,6	101,5	42,1	60,6	93,1	84,7	70,1	59,8	68,6
1952 D	71,0	73,7	103,1	42,8	65,1	92,3	78,9	69,6	61,4	71,6
1953 D	69,8	72,5	96,6	44,3	67,2	87,6	74,8	67,7	60,6	72,2
1954 D	69,9	73,4	89,6	44,3	70,9	86,1	73,8	67,3	59,6	72,7
1955 D	71,0	74,9	88,8	45,6	72,6	86,7	73,8	69,1	60,9	73,1
1956 D	72,8	77,1	88,6	48,6	74,0	88,5	74,5	70,4	62,5	72,4
1957 D	74,4	78,4	88,5	49,2	75,9	91,8	77,3	71,6	64,5	73,0
1958 D	75,9	80,0	88,3	50,0	79,1	92,3	79,6	73,2	66,2	78,5
1959 D	76,7	81,4	87,4	51,3	79,8	91,1	79,3	74,0	67,3	79,7
1960 D	77,8	81,9	87,3	54,4	80,7	91,0	80,8	75,1	69,1	80,9
1961 D	79,6	82,8	87,3	59,1	82,1	92,9	82,6	77,1	71,6	83,2
1962 D	81,9	86,1	88,1	61,1	83,6	94,4	84,8	79,9	74,8	84,2
1963 D	84,4	88,9	88,9	64,6	85,8	94,8	86,8	81,8	77,6	87,8
1964 D	86,4	91,0	89,5	68,6	87,0	95,5	88,5	83,3	80,2	88,7
1965 D	89,3	95,2	89,7	72,6	88,6	97,2	90,9	85,9	83,3	89,6
1966 D	92,4	97,5	93,3	79,2	89,7	98,4	93,8	89,7	86,6	93,1
1967 D	93,8	96,9	95,9	84,1	90,6	97,8	95,1	91,1	89,6	96,0
1968 D	95,0	95,0	97,5	89,5	96,9	96,6	95,1	95,7	93,9	97,9
1969 D	96,9	97,7	97,4	96,1	97,1	96,7	96,0	96,9	95,5	97,5
1970 D	100	100	100	100	100	100	100	100	100	100
1971 D	105,1	104,3	102,5	105,9	103,4	104,1	106,0	105,0	104,4	109,2
1972 D	110,7	110,3	108,0	112,1	107,3	107,8	112,5	109,7	108,9	115,9
1973 D	118,2	118,5	115,4	119,4	120,1	111,7	121,1	115,0	115,6	123,2
1974 D	126,3	125,4	118,2	126,3	137,0	119,5	130,0	122,7	126,3	134,0
1975 D	134,0	132,9	121,8	135,8	154,0	125,7	136,6	130,2	135,5	140,9
1976 D	139,9	140,2	126,0	143,0	163,6	128,4	141,4	134,3	141,0	147,0
1977 D	144,8	143,7	140,3	147,7	165,1	132,6	148,4	138,0	145,3	150,2
1978 D	148,4	146,2	141,0	151,9	169,1	136,4	155,1	142,0	149,9	154,1
1979 D	154,0	149,0	142,6	156,9	196,4	139,7	162,1	146,3	155,8	161,7
1980 D	162,1	155,3	147,0	165,1	215,5	146,5	171,9	152,1	163,0	173,3
1981 D	172,3	163,6	151,5	172,6	252,1	153,7	180,8	160,2	173,3	188,1
1982 D	181,5	171,6	166,8	181,4	272,6	159,4	189,1	171,9	183,5	198,3
1983 D	187,4	174,9	174,3	191,2	270,9	162,8	194,9	181,3	192,3	200,5
1984 D	191,9	178,1	174,9	198,5	279,7	165,6	199,9	183,8	198,2	204,9
1981 Januar	167,1	159,8	147,8	168,6	234,1	151,2	176,5	157,3	168,5	178,9
1981 Februar	168,2	160,9	148,2	169,1	238,8	151,7	177,6	157,9	169,3	180,5
1981 März	169,4	162,4	148,6	169,9	244,6	152,4	178,4	158,5	169,7	182,1
1981 April	170,7	164,1	150,4	170,9	243,6	152,4	179,1	159,1	170,3	185,2
1981 Mai	171,3	164,9	151,1	171,6	243,1	153,7	180,1	159,6	170,8	185,5
1981 Juni	172,0	164,6	151,6	172,2	244,8	153,7	180,3	160,0	174,4	186,6
1981 Juli	173,1	164,1	152,3	172,9	252,4	153,6	180,7	160,5	174,5	190,9
1981 August	173,6	162,3	152,9	173,7	260,8	153,4	181,2	161,4	175,5	195,2
1981 September	174,6	162,7	153,4	174,4	263,0	154,0	182,4	162,2	176,5	194,2
1981 Oktober	175,2	164,3	153,6	175,2	263,4	154,7	183,4	162,6	177,3	193,2
1981 November	176,2	165,9	153,9	175,9	267,7	156,2	184,8	162,9	178,3	192,3
1981 Dezember	176,7	166,9	154,2	176,5	269,2	156,9	185,0	162,9	178,3	192,3
1982 Januar	178,1	168,8	154,4	175,5	273,9	158,1	185,5	169,5	179,8	191,6
1982 Februar	178,4	170,2	155,0	178,2	268,3	159,0	186,7	170,4	180,1	190,6
1982 März	178,4	171,3	155,6	178,8	263,0	159,3	187,4	170,7	180,6	189,2
1982 April	179,1	172,7	157,3	179,5	266,0	159,3	187,7	171,0	181,1	188,0
1982 Mai	180,2	174,2	158,2	180,2	269,6	159,9	188,7	171,5	181,6	189,0
1982 Juni	182,2	175,5	172,9	180,8	269,4	159,6	188,9	171,8	184,3	191,4
1982 Juli	182,8	174,1	174,1	181,8	270,3	158,8	189,1	172,1	184,6	195,2
1982 August	182,5	171,0	174,4	182,5	272,0	158,4	189,4	172,4	185,0	196,1
1982 September	183,0	170,2	174,5	183,3	275,7	159,3	190,5	172,8	185,6	197,0
1982 Oktober	183,8	169,7	174,8	184,0	282,1	159,6	191,1	173,1	186,0	198,9
1982 November	184,3	170,5	175,0	184,9	282,4	160,3	192,0	173,4	186,1	199,2
1982 Dezember	184,6	171,1	175,1	185,8	278,3	160,9	192,2	174,0	187,1	199,5
1983 Januar	185,4	172,5	175,4	187,4	273,7	162,2	192,5	179,7	187,7	199,2
1983 Februar	185,6	173,6	175,4	188,3	267,9	162,5	193,0	180,0	188,2	198,5
1983 März	185,4	174,2	175,6	189,4	262,3	162,6	193,6	180,3	188,6	196,3
1983 April	186,1	175,5	175,3	190,1	265,3	162,6	193,9	180,4	188,9	196,3
1983 Mai	186,5	175,6	175,3	190,7	265,3	162,6	194,4	180,7	189,2	198,2
1983 Juni	187,2	176,6	173,1	191,1	267,5	162,8	194,6	181,0	192,6	198,9
1983 Juli	187,8	176,1	173,2	191,7	269,0	162,5	194,9	181,5	194,6	200,8
1983 August	188,3	174,6	173,3	192,2	275,9	162,2	195,4	182,0	195,1	203,2
1983 September	188,8	174,6	173,6	192,7	276,1	162,6	196,1	182,3	195,4	204,2
1983 Oktober	188,8	174,7	173,6	193,2	273,5	163,2	196,7	182,4	195,7	203,7
1983 November	189,1	175,2	173,8	193,7	277,0	163,8	197,0	182,6	195,7	203,0
1983 Dezember	189,6	175,8	173,8	194,2	277,6	164,1	197,2	182,9	195,7	203,9
1984 Januar	190,4	177,0	174,1	195,0	279,1	165,3	197,7	183,0	196,1	204,6
1984 Februar	190,9	178,6	174,4	195,7	279,3	165,3	198,0	183,0	196,2	204,4
1984 März	191,1	179,4	174,5	196,2	276,1	165,7	198,5	183,3	196,4	203,7
1984 April	191,4	179,8	174,7	196,8	277,4	165,4	198,9	183,5	196,5	203,7
1984 Mai	191,6	179,8	174,8	197,3	276,7	165,4	199,6	183,6	196,9	203,9
1984 Juni	192,2	180,3	174,7	198,0	277,8	165,9	199,6	183,8	198,8	204,8
1984 Juli	191,9	179,4	174,7	198,3	277,6	165,3	199,6	183,8	199,0	204,2
1984 August	191,6	177,5	175,0	199,2	277,6	165,1	199,9	183,9	199,0	203,2
1984 September	191,6	176,1	175,1	200,1	280,0	165,1	200,8	184,1	199,3	203,4
1984 Oktober	192,9	176,3	175,3	201,1	285,8	165,6	201,5	184,4	199,6	207,5
1984 November	193,2	176,6	175,6	201,8	284,7	166,5	202,2	184,4	199,8	207,7
1984 Dezember	193,4	176,6	175,7	202,1	284,7	166,8	202,3	184,4	200,6	207,2
1985 Januar	194,3	178,0	176,0	202,8	289,0	167,8	202,7	187,3	200,8	208,1
1985 Februar	195,3	179,8	176,3	203,3	292,0	168,5	203,0	187,6	200,9	208,6
1985 März	195,8	180,6	176,7	203,9	295,1	168,8	203,7	187,7	201,3	208,6
1985 April	196,3	181,7	176,9	204,3	290,8	168,5	204,0	188,0	201,6	210,5
1985 Mai	196,6	181,9	177,0	204,6	287,7	168,2	204,4	188,2	201,8	213,1
1985 Juni										

6 Index der Einzelhandelspreise

(Langfristige Übersichten)

6.1 Institutionelle Gliederung

6.1.1 Umbasiert auf 1962, 1970, 1976 = 100

Jahr Monat	Einzelhandel insgesamt			Einzelhandel ¹⁾ mit						
				Nahrungsmitteln, Getränken, Tabakwaren			Nahrungsmitteln, Getränken, Tabakwaren (ohne ausgeprägten Schwerpunkt)			
	1976 = 100	1970 = 100	1962 = 100	1976 = 100	1970 = 100	1962 = 100	1976 = 100	1970 = 100	1962 = 100	1962 = 100
1972 D	80,4	109,5	122,1	81,6	108,6	119,7	81,3	108,7	119,9	
1973 D	85,7	116,6	130,1	87,0	115,8	127,6	86,2	115,2	127,1	
1974 D	91,9	125,1	139,5	91,3	121,4	133,8	91,0	121,6	134,2	
1975 D	96,9	131,9	147,1	96,4	128,3	141,4	96,4	128,7	142,0	
1976 D	100	136,1	151,8	100	133,1	146,6	100	133,6	147,4	
1977 D	103,9	141,5	157,8	105,6	140,5	154,8	104,8	140,1	154,5	
1978 D	106,4	144,8	161,5	106,5	141,7	156,1	105,8	141,4	155,9	
1979 D	110,1	149,9	167,2	107,7	143,3	157,9	106,9	142,9	157,6	
1980 D	115,9	157,7	175,9	111,9	148,9	164,1	111,1	148,4	163,7	
1981 D	122,0	166,1	185,3	117,3	156,0	172,0	116,6	155,7	171,8	
1982 D	127,8	174,0	194,0	124,4	165,5	182,4	123,0	164,3	181,3	
1983 D	131,1	178,5	199,1	127,4	169,4	186,7	125,6	167,9	185,1	
1984 D	133,9	182,3	203,3	129,4	172,1	189,7	127,8	170,7	188,3	
1972 Januar	78,7	107,1	119,5	79,5	105,8	116,6	79,5	106,2	117,2	
1972 Februar	79,2	107,8	120,2	79,9	106,3	117,1	79,9	106,7	117,7	
1972 März	79,5	108,2	120,7	80,1	106,6	117,5	80,2	107,1	118,2	
1972 April	79,6	108,4	120,9	80,3	106,8	117,7	80,4	107,4	118,5	
1972 Mai	79,8	108,7	121,2	80,7	107,4	118,4	80,8	107,9	119,0	
1972 Juni	80,1	109,1	121,7	81,3	108,2	119,2	81,4	108,8	120,0	
1972 Juli	80,4	109,4	122,0	81,7	108,7	119,8	81,9	109,4	120,7	
1972 August	80,3	109,3	121,9	81,2	108,0	119,0	81,3	108,6	119,8	
1972 September	81,2	110,6	123,4	83,2	110,7	122,0	82,2	109,8	121,1	
1972 Oktober	81,6	111,1	123,9	83,3	110,9	122,2	82,3	110,0	121,4	
1972 November	82,1	111,7	124,6	83,8	111,5	122,9	82,8	110,6	122,0	
1972 Dezember	82,4	112,2	125,1	84,3	112,2	123,7	83,3	111,3	122,8	
1973 Januar	83,1	113,1	126,1	85,1	113,3	124,9	84,2	112,5	124,1	
1973 Februar	83,7	113,9	127,0	85,7	114,0	125,6	84,8	113,3	125,0	
1973 März	84,3	114,8	128,0	86,2	114,7	126,4	85,3	114,0	125,8	
1973 April	84,8	115,5	128,8	87,2	116,0	127,8	86,4	115,4	127,3	
1973 Mai	85,4	116,2	129,6	87,9	117,0	128,9	87,2	116,5	128,5	
1973 Juni	85,9	117,0	130,5	88,5	117,7	129,7	87,7	117,2	129,3	
1973 Juli	86,0	117,0	130,6	87,9	117,0	128,9	87,2	116,5	128,5	
1973 August	85,8	116,8	130,3	87,0	115,7	127,5	86,2	115,1	127,0	
1973 September	85,9	117,0	130,5	86,4	114,9	126,6	85,6	114,4	126,2	
1973 Oktober	86,6	117,9	131,5	86,7	115,3	127,1	86,0	114,9	126,8	
1973 November	87,9	119,6	133,4	87,5	116,4	128,3	86,8	116,0	128,0	
1973 Dezember	88,7	120,7	134,6	88,1	117,2	129,2	87,5	116,9	129,0	
1974 Januar	89,1	121,3	135,3	89,1	118,5	130,6	88,5	118,3	130,5	
1974 Februar	89,9	122,4	136,5	89,5	119,1	131,3	89,1	119,0	131,3	
1974 März	90,4	123,0	137,2	89,9	119,6	131,8	89,5	119,6	131,9	
1974 April	90,9	123,8	138,1	90,9	120,9	133,2	90,6	121,0	133,5	
1974 Mai	91,6	124,7	139,1	91,8	122,1	134,6	91,5	122,2	134,8	
1974 Juni	92,0	125,2	139,6	92,2	122,7	135,2	92,0	122,9	135,6	
1974 Juli	92,2	125,5	140,0	91,8	122,2	134,7	91,6	122,4	135,0	
1974 August	92,3	125,6	140,1	91,4	121,6	134,0	91,2	121,8	134,4	
1974 September	92,7	126,2	140,8	91,2	121,4	133,8	91,1	121,7	134,3	
1974 Oktober	93,2	126,9	141,5	91,7	122,0	134,5	91,5	122,3	134,9	
1974 November	94,1	128,1	142,9	92,6	123,2	135,8	92,5	123,6	136,4	
1974 Dezember	94,4	128,5	143,3	93,1	123,9	136,5	93,1	124,4	137,2	
1975 Januar	95,1	129,4	144,3	93,9	125,0	137,8	94,0	125,6	138,6	
1975 Februar	95,3	129,8	144,8	94,5	125,7	138,5	94,5	126,3	139,3	
1975 März	95,7	130,3	145,3	94,8	126,2	139,1	95,0	126,9	140,0	
1975 April	96,3	131,1	146,2	96,0	127,7	140,7	96,1	128,4	141,7	
1975 Mai	96,9	131,9	147,1	97,0	129,1	142,3	97,2	129,9	143,3	
1975 Juni	97,6	132,9	148,2	98,6	131,2	144,6	98,4	131,4	145,0	
1975 Juli	97,5	132,7	148,0	98,0	130,4	143,7	97,8	130,7	144,2	
1975 August	97,1	132,2	147,5	96,8	128,8	141,9	96,6	129,1	142,4	
1975 September	97,6	132,8	148,1	96,6	128,6	141,7	96,5	128,9	142,2	
1975 Oktober	97,8	133,1	148,5	96,6	128,5	141,6	96,4	128,8	142,1	
1975 November	97,9	133,3	148,7	96,7	128,7	141,8	96,6	129,0	142,3	
1975 Dezember	98,1	133,6	149,0	97,2	129,4	142,6	97,1	129,7	143,1	
1976 Januar	98,8	134,5	150,0	98,3	130,8	144,1	98,2	131,2	144,7	
1976 Februar	99,3	135,2	150,8	99,1	131,9	145,3	99,1	132,4	146,0	
1976 März	99,4	135,3	150,9	99,5	132,4	145,9	99,5	132,9	146,6	
1976 April	100,0	136,1	151,8	100,3	133,5	147,0	100,4	134,1	147,9	
1976 Mai	100,2	136,4	152,1	100,8	134,1	147,8	100,9	134,8	148,7	
1976 Juni	100,3	136,5	152,3	100,9	134,3	147,9	100,9	134,8	148,7	
1976 Juli	99,9	136,0	151,7	100,1	133,2	146,7	100,1	133,7	147,5	
1976 August	100,1	136,3	152,0	99,6	132,5	146,0	99,7	133,2	146,9	
1976 September	100,1	136,3	152,0	99,6	132,5	146,0	99,7	133,2	146,9	
1976 Oktober	100,3	136,5	152,3	100,2	133,3	146,9	100,3	134,0	147,8	
1976 November	100,5	136,8	152,6	100,2	133,3	146,9	100,3	134,0	147,8	
1976 Dezember	101,1	137,6	153,5	101,5	135,1	148,8	101,1	135,1	149,0	
1977 Januar	102,2	139,1	155,2	103,6	137,9	151,9	102,8	137,3	151,5	
1977 Februar	102,8	139,9	156,1	104,5	139,0	153,2	103,7	138,5	152,8	
1977 März	103,1	140,4	156,5	104,8	139,4	153,6	104,0	138,9	153,2	
1977 April	103,8	141,3	157,6	106,0	141,0	155,4	105,2	140,6	155,0	
1977 Mai	104,2	141,9	158,2	106,5	141,7	156,1	105,7	141,2	155,8	
1977 Juni	104,6	142,4	158,8	107,3	142,8	157,3	106,5	142,3	156,9	
1977 Juli	104,4	142,1	158,5	106,9	142,2	156,7	106,1	141,8	156,3	
1977 August	104,2	141,9	158,2	106,1	141,2	155,5	105,3	140,7	155,2	
1977 September	104,2	141,9	158,2	105,6	140,5	154,8	104,8	140,0	154,4	
1977 Oktober	104,3	142,0	158,4	105,3	140,1	154,4	104,5	139,6	154,0	
1977 November	104,5	142,3	158,7	105,2	140,0	154,2	104,4	139,5	153,8	
1977 Dezember	104,8	142,7	159,1	105,6	140,5	154,8	104,9	140,2	154,6	
1978 Januar	105,3	143,3	159,9	106,1	141,2	155,5	105,3	140,7	155,2	
1978 Februar	105,9	144,2	160,8	106,7	142,0	156,4	106,0	141,6	156,2	
1978 März	106,1	144,4	161,1	106,9	142,2	156,7	106,2	141,9	156,5	
1978 April	106,4	144,8	161,5	107,5	143,0	157,6	106,8	142,7	157,4	
1978 Mai	106,7	145,3	162,0	107,5	143,0	157,6	106,8	142,7	157,4	
1978 Juni	106,9	145,5	162,3	107,8	143,4	158,0	107,2	143,2	158,0	
1978 Juli	106,9	145,5	162,3	107,8	143,4	158,0	107,2	143,2	158,0	
1978 August	106,4	144,8	161,5	106,4	141,6	156,0	107,1	143,1	157,8	
1978 September	106,2	144,6	161,2	105,4	140,2	154,5	104,7	139,9	154,3	
1978 Oktober	106,3	144,7	161,4	105,0	139,7	153,9	104,3	139,4	153,7	
1978 November	106,5	145,0	161,7	105,1	139,8	154,1	104,4	139,5	153,8	
1978 Dezember	106,9	145,5	162,3	105,7	140,6	154,9	105,0	140,3	154,7	

1) Nähere Beschreibung siehe S. 23.

6 Index der Einzelhandelspreise

(Langfristige Übersichten)

6.1 Institutionelle Gliederung

6.1.1 Umbasiert auf 1962, 1970, 1976 = 100

Jahr Monat	Einzelhandel insgesamt			Einzelhandel ¹⁾ mit						
				Nahrungsmitteln, Getränken, Tabakwaren			Nahrungsmitteln, Getränken Tabakwaren (ohne ausgeprägten Schwerpunkt)			
	1976 = 100	1970 = 100	1962 = 100	1976 = 100	1970 = 100	1962 = 100	1976 = 100	1970 = 100	1962 = 100	1976 = 100
1979 Januar	107,5	146,3	163,2	106,3	141,4	155,8	105,6	141,1	155,6	105,6
Februar	108,2	147,3	164,3	106,8	142,1	156,6	106,2	141,9	156,5	106,2
März	108,8	148,1	165,2	107,4	142,9	157,4	106,7	142,6	157,2	106,7
April	109,4	148,9	166,1	107,9	143,6	158,2	107,3	143,4	158,1	107,3
Mai	109,7	149,3	166,5	108,4	144,2	158,9	107,8	144,0	158,8	107,8
Juni	110,1	149,9	167,2	108,3	144,1	158,8	107,7	143,9	158,7	107,7
Juli	110,9	151,0	168,4	108,7	144,6	159,3	107,7	143,9	158,7	107,7
August	110,7	150,7	168,1	107,6	143,2	157,7	106,7	142,6	157,2	106,7
September	110,9	151,0	168,4	107,2	142,6	157,1	106,3	142,0	156,6	106,3
Oktober	111,2	151,4	168,8	107,4	142,9	157,4	106,5	142,3	156,9	106,5
November	111,8	152,2	169,7	107,9	143,6	158,2	107,0	143,0	157,7	107,0
Dezember	112,2	152,7	170,3	108,6	144,5	159,2	107,7	143,9	158,7	107,7
1980 Januar	113,4	154,4	172,2	109,9	146,2	161,1	109,0	145,6	160,6	109,0
Februar	114,1	155,3	173,3	110,5	146,9	161,9	109,7	146,5	161,6	109,7
März	114,6	156,0	174,0	110,8	147,4	162,4	110,0	146,9	162,1	110,0
April	115,3	156,9	175,0	111,8	148,7	163,9	110,9	148,1	163,4	110,9
Mai	115,9	157,9	176,1	112,5	149,6	164,9	111,7	149,2	164,5	111,7
Juni	116,3	158,3	176,6	113,4	150,8	166,2	112,4	150,2	165,7	112,4
Juli	116,3	158,3	176,6	113,4	150,8	166,2	112,4	150,2	165,7	112,4
August	116,4	158,5	176,8	112,8	150,1	165,4	112,0	149,6	165,0	112,0
September	116,3	158,3	176,6	111,9	148,9	164,1	111,1	148,4	163,7	111,1
Oktober	116,4	158,5	176,8	111,2	148,0	163,1	110,7	147,8	163,1	110,7
November	117,3	159,8	178,2	112,0	149,0	164,2	111,3	148,7	164,0	111,3
Dezember	117,9	160,6	179,1	112,7	149,9	165,2	112,0	149,6	165,0	112,0
1981 Januar	118,8	161,8	180,5	114,3	152,0	167,5	113,4	151,5	167,1	113,4
Februar	119,5	162,8	181,5	114,9	152,9	168,5	114,1	152,4	168,1	114,1
März	120,3	163,9	182,8	115,9	154,2	170,0	115,1	153,8	169,6	115,1
April	121,2	165,0	184,0	117,6	156,5	172,4	116,8	156,0	172,1	116,8
Mai	122,0	166,1	185,2	119,0	158,3	174,4	118,0	157,6	173,9	118,0
Juni	122,1	166,2	185,4	118,9	158,1	174,2	118,0	157,6	173,9	118,0
Juli	122,4	166,7	185,9	118,3	157,4	173,4	117,6	157,0	173,2	117,6
August	122,3	166,5	185,7	116,7	155,3	171,1	116,1	155,1	171,1	116,1
September	123,0	167,5	186,8	116,8	155,4	171,3	116,3	155,4	171,4	116,3
Oktober	123,5	168,1	187,5	117,6	156,5	172,4	117,0	156,3	172,4	117,0
November	124,2	169,1	188,6	118,4	157,5	173,6	117,9	157,5	173,7	117,9
Dezember	124,5	169,5	189,1	119,1	158,4	174,6	118,4	158,2	174,5	118,4
1982 Januar	125,3	170,6	190,3	120,1	159,7	176,0	119,4	159,6	176,0	119,4
Februar	125,7	171,1	190,8	121,0	160,9	177,3	120,3	160,7	177,3	120,3
März	125,8	171,3	191,0	121,7	161,8	178,3	121,0	161,6	178,3	121,0
April	126,5	172,2	192,1	123,3	164,1	180,8	122,7	163,9	180,7	122,7
Mai	127,6	173,8	193,8	125,2	166,6	183,6	124,4	166,2	183,4	124,4
Juni	127,6	173,8	193,8	125,2	166,6	183,6	124,4	166,2	183,4	124,4
Juli	129,0	175,7	195,9	129,0	171,7	189,2	126,9	169,5	187,0	126,9
August	128,8	175,4	195,6	127,9	170,2	187,5	125,8	168,0	185,3	125,8
September	128,2	174,6	194,7	125,5	166,9	183,9	123,6	165,0	182,0	123,6
Oktober	128,6	175,1	195,2	124,8	166,0	182,9	123,0	164,3	181,2	123,0
November	128,9	175,5	195,8	124,3	165,4	182,3	122,7	163,9	180,7	122,7
Dezember	129,4	176,2	196,5	124,8	166,0	182,9	123,0	164,3	181,2	123,0
1983 Januar	129,6	176,5	196,8	125,2	166,6	183,6	123,6	165,0	182,0	123,6
Februar	130,0	177,0	197,4	126,6	168,4	185,5	124,8	167,7	183,8	124,8
März	130,0	177,0	197,4	126,9	168,8	186,0	125,0	168,0	185,3	125,0
April	130,4	177,6	198,1	127,6	169,7	187,0	125,8	168,8	186,1	125,8
Mai	130,9	178,2	198,8	128,3	170,6	188,0	126,3	169,5	187,0	126,3
Juni	131,1	178,5	199,1	128,7	171,2	188,7	126,9	169,5	187,0	126,9
Juli	131,4	178,8	199,5	128,1	170,5	187,8	126,4	168,9	186,3	126,4
August	131,5	179,0	199,6	127,0	169,0	186,2	125,4	167,6	184,8	125,4
September	131,8	179,5	200,2	127,1	169,1	186,4	125,6	167,7	185,0	125,6
Oktober	131,8	179,5	200,2	127,0	169,0	186,2	125,4	167,6	184,8	125,4
November	132,2	179,9	200,7	127,4	169,4	186,7	125,8	168,0	185,3	125,8
Dezember	132,4	180,3	201,0	127,7	169,9	187,2	126,1	168,5	185,8	126,1
1984 Januar	133,0	181,1	201,9	128,5	170,9	188,3	126,9	169,5	187,0	126,9
Februar	133,4	181,7	202,6	129,4	172,1	189,6	127,7	170,5	188,1	127,7
März	133,8	182,2	203,2	130,2	173,1	190,8	128,4	171,6	189,2	128,4
April	133,9	182,3	203,3	130,5	173,6	191,3	128,8	172,0	189,7	128,8
Mai	134,1	182,6	203,7	130,9	174,2	191,9	129,2	172,6	190,4	129,2
Juni	134,5	183,1	204,2	131,7	175,2	193,1	129,9	173,5	191,4	129,9
Juli	134,0	182,5	203,5	130,7	173,9	191,6	129,0	172,3	190,1	129,0
August	133,6	181,8	202,8	129,0	171,7	189,2	127,6	170,4	187,9	127,6
September	133,4	181,7	202,6	127,9	170,2	187,5	126,4	168,9	186,3	126,4
Oktober	134,0	182,5	203,5	127,8	170,0	187,3	126,4	168,9	186,3	126,4
November	134,2	182,8	203,9	127,9	170,2	187,5	126,6	169,1	186,5	126,6
Dezember	134,4	182,9	204,0	128,1	170,5	187,8	126,8	169,3	186,8	126,8
1985 Januar	135,1	183,9	205,1	129,0	171,7	189,2	127,6	170,4	187,9	127,6
Februar	135,6	184,7	206,0	130,2	173,1	190,8	128,7	171,9	189,6	128,7
März	136,2	185,5	206,9	130,7	173,9	191,6	129,1	172,5	190,2	129,1
April	136,5	185,8	207,2	131,6	175,1	192,9	129,9	173,5	191,4	129,9
Mai	136,8	186,3	207,7	132,3	176,0	193,9	130,6	174,4	192,4	130,6
Juni										
Juli										
August										
September										
Oktober										
November										
Dezember										

1) Nähere Beschreibung siehe S. 23.

7 VERBRAUCHERPREISE
7.1 AUSGEWÄHLTE GÜTER IM BUNDESDURCHSCHNITT

WARE	EINHEIT	1984			1985		
		MAI	APRIL	MAI	MAI	APRIL	MAI
		P R E I S I N D M			1 9 8 0 = 1 0 0		
N A H R U N G S M I T T E L , G E T R A E N K E , T A B A K W A R E N							
RINDFLEISCH ZUM KOCHEN, QUERRIPPE UND BRUST, MIT KNOCHEN	1 KILO	10,38	10,26	10,26	115,4	114,5	114,6
RINDFLEISCH Z. SCHMOREN BZW. BRATEN, A.D.KEULE, OHNE KNOCHEN	1 KILO	17,97	17,82	17,82	115,5	114,7	114,7
RINDFLEISCH, LENDENFILET	1 KILO	39,00	39,20	39,30	118,1	119,0	119,0
ROASTBEEF	1 KILO	29,50	29,70	29,70	117,8	118,6	118,6
KALBSSCHNITZEL	1 KILO	29,40	29,30	29,20	110,9	110,8	110,8
SCHWEINEBAUCHFLEISCH, FRISCH	1 KILO	7,88	7,89	7,87	119,6	119,8	119,7
SCHWEINEBRATEN, FRISCH, SCHULTER, MIT KNOCHEN UND FETT	1 KILO	10,17	10,16	10,13	107,8	108,0	107,9
SCHWEINEFLEISCH, KOTELETT, OHNE FILET	1 KILO	11,81	11,84	11,79	108,1	108,4	108,1
LAMMFLEISCH, FRISCH, AUS DER KEULE, OHNE KNOCHEN	1 KILO	21,90	21,80	21,80	122,6	122,7	122,3
HASENRUECKEN (TIEFKUEHLKOST)	1 KILO	14,39	14,99	15,12	111,2	115,8	116,8
BRATHAENDCHEN, BRATERTIG, HANDELSKL. A (TIEFKUEHLKOST)	1 KILO	5,25	5,32	5,32	110,8	111,4	111,7
PUTEN-UNTERSCHNEKEL, HANDELSKLASSE A (TIEFKUEHLKOST)	1 KILO	6,14	6,18	6,18	113,9	115,4	116,5
HACKFLEISCH, HALB RIND-/HALB SCHWEINEFLEISCH, NICHT MEHR ALS 30 PROZENT FETTGEHALT	1 KILO	11,21	11,17	11,17	110,0	109,9	109,9
RINDERLEBER FRISCH	1 KILO	10,03	9,98	9,98	104,4	104,1	104,0
CERVELATWURST 1A BZW. FEIN	1 KILO	24,50	24,60	24,60	115,2	115,9	116,0
SALAMI INLAENDISCHER HERKUNFT 1A	1 KILO	23,80	23,80	23,80	114,2	114,6	114,6
FLEISCHWURST (BRUEHWURST)	1 KILO	10,98	11,08	11,07	118,2	119,6	119,6
JAGDWURST, MITTLERE QUALITAET	1 KILO	15,40	15,42	15,41	116,4	117,0	117,1
STREICHMETTWURST (BRAUNSCHWEIGER ART)	1 KILO	14,11	14,16	14,18	116,6	117,3	117,5
FEINE LEBERWURST GUTE QUALITAET	1 KILO	15,10	15,20	15,18	113,4	114,2	114,2
BOCKWURST, IN DOSEN ODER GLAESERN ZU ETWA 250 G WURSTEINWAAGE	1 KILO	13,89	13,42	13,45	108,2	107,6	107,7
GEKOCHTER SCHINKEN (HINTERSCHINKEN)	1 KILO	23,20	23,30	23,30	113,5	113,6	113,7
SCHINKENSPECK, MAGER	1 KILO	22,20	22,20	22,20	112,3	112,4	112,3
BAUCHSPECK (DOERRFLEISCH), GERAUECHERT, MAGER	1 KILO	12,07	12,16	12,17	118,2	119,1	119,1
RINDSGULASCH, IN DOSEN ZU ETWA 400 G FLEISCHINWAAGE	1 KILO	9,83	9,82	9,88	112,9	112,0	112,0
FLEISCHSALAT, IN PACKUNGEN ZU ETWA 200 G	1 KILO	8,61	8,69	8,68	115,1	115,9	115,9
SEEFISCH, KABELJAU (DORSCH) IM ANSCHNITT (KEIN FILET), FRISCH (NICHT SEEGEFROSTET)	1 KILO	11,06	12,20	12,31	120,1	132,2	133,1
SEELACHSFILET, FRISCH	1 KILO	8,25	10,22	9,73	93,9	117,6	112,1
ROTBARSCH-/GOLDBARSCH-FILET FRISCH	1 KILO	13,81	17,43	16,32	106,6	133,7	125,0
ROTBARSCH-/GOLDBARSCH-FILET, IN PACKUNGEN ZU ETWA 400 G (TIEFKUEHLKOST)	1 KILO	11,02	10,98	11,00	106,4	106,1	106,3
HERINGE IN TOMATENSOSSSE IN DOSEN ZU 190-200 G	1 DOSE	1,91	1,91	1,91	113,5	114,6	114,7
DELSARDINEN OHNE HAUT UND OHNE GRAETEN, IN OLIVENDEL (1/4 CLUB 30 MM DOSE NETTO 125 G)	1 DOSE	1,78	1,78	1,79	110,3	111,7	112,1
ROLLMOPS, IN GLAESERN ZU ETWA 250 G FISCHEINWAAGE	1 KILO	13,31	13,01	13,00	105,4	104,9	104,7
MAKRELEN MIT KOPF, GERAUECHERT, AUSGENOMMEN	1 KILO	7,30	7,27	7,28	106,5	106,1	106,3
FISCHSTAEBCHEIN, IN PACKUNGEN ZU ETWA 300 G (TIEFKUEHLKOST)	1 KILO	9,96	9,83	9,86	117,1	117,3	117,4
FRISCHE VOLLMILCH IN STANDFESTEN PACKUNGEN, 3,5 PROZENT FETTGEHALT	1 LITER	1,23	1,21	1,21	111,6	110,9	110,8
H-MILCH, IN STANDFESTEN PACKUNGEN, 1,5 PROZENT FETTGEHALT	1 LITER	0,94	0,94	0,95	110,9	111,4	111,5
KONDENSIERTE MILCH UNGEZUCKERT, 7,5 PROZENT FETTGEHALT, IN DOSEN ZU ETWA 340 G	340 GRAMM	1,10	1,10	1,11	109,9	111,9	111,9
SAHNE SUESS IN PLASTIKBECHERN ZU ETWA 200 G, MINDESTENS 30 PROZENT FETTGEHALT	200 GRAMM	1,28	1,25	1,25	113,7	112,4	112,4
JOGHURT OHNE FRUCHTZUSATZ, IN PLASTIKBECHERN ZU ETWA 150 ODER 175 G 3,5 PROZENT FETTGEHALT	1 KILO	3,74	3,63	3,63	115,1	114,3	114,4
JOGHURT MIT FRUCHTZUSATZEN IN PLASTIKBECHERN ZU ETWA 150 ODER 175 G FETTARM	1 KILO	4,40	4,32	4,31	114,6	114,1	114,2
DEUTSCHER EMMENTALER 45 PROZENT FETT I. TR., IM ANSCHNITT ODER IM STUECK ABGEPACKT	1 KILO	15,42	15,43	15,37	113,2	113,6	113,3
EDAMER ODER GOUDA 40-45 PROZENT FETT I. TR., IM ANSCHNITT ODER IM STUECK ABGEPACKT	1 KILO	12,05	11,99	12,02	111,3	111,2	111,4
TILSITER, 45 PROZENT FETT I. TR., IM ANSCHNITT ODER IM STUECK ABGEPACKT	1 KILO	12,96	12,98	12,99	113,7	114,6	114,7
CAMEMBERT INLAENDISCHER HERKUNFT, 45 PROZENT FETT I. TR., IN SCHACHTELN ZU 125 G	125 GRAMM	1,97	1,93	1,93	114,3	113,3	113,3
SPEISEQUARK, MAGERSTUFE, IN PACKUNGEN ZU 250 G	250 GRAMM	0,90	0,89	0,89	112,7	112,3	111,9
HARZER/MAINZER KAESE/HANDKAESE (SAUERMITLCHKAESE)	1 KILO	7,93	7,95	7,93	113,2	115,0	114,7
DEUTSCHE EIER GUETKL. A, GEWICHTSKL. 3, IN PACKG. ZU 10 ST	10 STUECK	2,85	2,76	2,68	115,5	111,9	108,9
DEUTSCHE MARKENBUTTER, IN PACKUNGEN ZU 250 G	250 GRAMM	2,51	2,37	2,36	111,1	105,5	105,1
MARGARINE, PFLANZEN-MARGARINE, IN PACKUNGEN ZU 250 G	250 GRAMM	1,52	1,63	1,64	131,8	141,5	141,7
PFLANZENDEL (KEIN OLIVENDEL) IN DOSEN ODER FLASCHEN MITTLERE QUALITAET	1 LITER	4,42	4,89	4,89	112,9	120,5	120,3
PFLANZENFETT ZUM BRATEN UND BACKEN, IN PACKUNGEN ZU 250 G, MARKENWARE	250 GRAMM	1,68	1,85	1,86	124,8	135,7	136,0
SCHWEINESCHMALZ INLAENDISCHER HERKUNFT OHNE GRIEBEN	1 KILO	4,57	4,70	4,64	118,8	121,7	120,1
TAFELAPFEL, HANDELSKLASSE I	1 KILO	3,27	3,12	3,35	142,8	136,0	145,7
TAFELAPFEL, HANDELSKLASSE II	1 KILO	2,39	2,19	2,27	137,0	124,1	127,7
TAFELBIRNEN HANDELSKLASSE II	1 KILO	3,57	3,64	4,00	128,4	133,5	146,3
WEINTRAUBEN, HANDELSKLASSE II	1 KILO	7,83	7,60	7,54	124,2	119,1	118,8
APFELSINEN (ORANGEN), HANDELSKLASSE II	1 KILO	2,53	3,41	3,46	107,6	143,6	146,0
GRAPEFRUITS	1 KILO	2,57	3,14	3,31	108,5	132,0	139,1
ZITRONEN, HANDELSKLASSE II	1 KILO	2,63	3,17	3,26	98,2	118,5	121,8
BANANEN, NICHT UEBERREIF, MARKENWARE	1 KILO	2,49	3,56	3,44	140,9	186,3	180,0
SUESSE MANDELN, IN BEUTELN ZU ETWA 200 G	1 KILO	13,88	14,33	14,47	104,6	106,3	106,8
ERDNUESSE, GEROESTET, GESALZEN, IN BEUTELN ZU ETWA 100 G	1 KILO	10,33	10,25	10,29	107,8	108,7	109,1
SULTANINEN, IN BEUTELN ZU ETWA 250 G	1 KILO	5,59	5,47	5,52	103,3	103,3	104,3
PFIIRSICHE, HALBE FRUCHT, GESCHAEILT, IN DOSEN	850 ML	2,32	2,41	2,42	116,2	121,0	121,7
ANANAS, IN SCHEIBEN, IN DOSEN	850 ML	2,94	3,13	3,15	122,4	128,2	128,7
ERDBEEREN, IN PACKUNGEN ZU ETWA 300 G (TIEFKUEHLKOST)	1 KILO	12,02	12,19	12,15	111,5	112,7	112,8
APFELMJS, IN GLAESERN ZU ETWA 720 ML	720 ML	1,24	1,22	1,22	113,6	113,1	112,9
KARTOFFELN, IN 2 1/2-KG-PACKG. (VORWIEGEND FESTKOCHEND ODER MEHLIG FESTKOCHEND KEINE SALATWARE), HANDELSKLASSE I	2 1/2 KILO	4,95	2,86	3,51	200,0	113,0	155,5
POMMES FRITES, VORFRIERT, IN PACKUNGEN ZU ETWA 1000 G (TIEFKUEHLKOST)	1 KILO	3,16	2,92	2,89	122,5	119,5	118,3
KARTOFFELPUEREE, VORGEFERTIGT, IN PACKUNGEN ZU ETWA 250 G	1 KILO	11,27	11,12	11,13	108,7	108,6	108,9
KARTOFFELCHIPS, IN BEUTELN ZU ETWA 150 G	1 KILO	14,89	14,81	14,75	106,7	107,8	107,9
BLUMENKOHLE, HANDELSKLASSE II	1 KILO	2,40	3,75	3,78	105,3	167,3	168,4
WEISSKOHLE, HANDELSKLASSE II	1 KILO	1,85	1,21	1,22	176,2	115,3	116,3
ROTKOHL (BLAUKRAUT), HANDELSKLASSE II	1 KILO	1,90	1,35	1,38	171,3	120,7	123,7
WIRSINGKOHLE, HANDELSKLASSE II	1 KILO	2,11	3,18	3,83	151,4	227,5	252,3
KOPFSALAT, HANDELSKLASSE II	1 KILO	3,30	5,32	4,37	112,8	183,6	151,4

ZU DEN ABSOLUTEN PREISANGABEN BITTE ERLAEUTERUNGEN, ABSCHNITT 12, BEACHTEN

7 VERBRAUCHERPREISE
7.1 AUSGEWÄHLTE GÜTER IM BUNDESDURCHSCHNITT

WARE	EINHEIT	1984			1985			1984			1985		
		MAI			APRIL			MAI			APRIL		
		P R E I S			I N D M			1 9 8 0			1 0 0		
LAUCH (PORREE), HANDELSKLASSE II	1 KILO	2,87	5,94	4,62	99,6	209,1	161,1						
TOMATEN, HANDELSKLASSE II	1 KILO	5,29	5,87	5,31	120,7	127,9	121,5						
GRÜNE PAPRIKASCHOTEN, HANDELSKLASSE II	1 KILO	6,04	6,87	5,70	145,8	164,6	142,6						
SALATGURKEN, HANDELSKLASSE II	1 KILO	2,82	4,00	3,36	102,9	145,4	122,5						
ZWIEBELN, HANDELSKLASSE II	1 KILO	2,69	1,85	2,29	151,0	104,4	129,2						
CHAMPIGNONS, FRISCH, IN KLEINEN BEHAELTERN ZU ETWA 250 G	1 KILO	9,10	9,19	9,12	115,5	116,3	115,4						
ODER LOSE, HANDELSKLASSE II													
MOHRRUEBEN (SPEISEMOEHREN, GELBE RUEBEN, WURZELN), HANDELSKLASSE II	1 KILO	2,06	2,39	2,64	128,2	148,5	164,6						
SPINAT, IN PACKUNGEN ZU ETWA 450 G (TIEFKUEHLKOST)	1 KILO	3,76	3,76	3,79	116,6	117,9	118,5						
ROTKOHL, TAFELFERTIG, IN GLAESERN, MARKENWARE	720 ML	1,75	1,71	1,72	116,0	115,7	115,8						
DELIKATESSGURKEN (NICHT IN SCHEIBEN), IN GLAESERN	720 ML	2,09	2,36	2,40	109,4	118,5	119,3						
SAUERKRAUT, IN DOSEN, MARKENWARE	850 ML	2,27	2,29	2,30	119,3	121,4	121,5						
CHAMPIGNONS, IM STUECK, J. WAHL, IN DOSEN	425 ML	2,86	2,84	2,86	110,4	111,2	111,4						
JUNGE ERBSEN, SEHR FEIN, IN DOSEN, EG-NORM	850 ML	2,22	2,22	2,21	117,3	118,4	118,2						
ERBSEN MIT KAROTTEN (MOEHREN), IN DOSEN	850 ML	2,17	2,16	2,15	117,2	116,8	116,6						
GRÜNE BOHNEN (BRECHBOHNEN), IN DOSEN, EG-NORM	850 ML	1,55	1,56	1,56	111,7	113,7	113,9						
STANGENSPIRGEL, IMPORTWARE, IN DOSEN	850 ML	6,65	7,22	7,26	123,6	125,5	126,0						
TOMATENMARK, DREIFACH KONZENTRIERT, IN TUBEN ZU ETWA 200 G	200 GRAMM	1,89	1,91	1,91	114,0	116,0	116,3						
LINSEN, MITTLERE GROESSE, IN PACKUNGEN ZU 500 G	500 GRAMM	1,72	1,81	1,84	105,8	109,8	110,9						
SPEISEERBSEN, TROCKEN, GELB ODER GRÜN, GESCHAELT, IN PACKUNGEN ZU ETWA 500 G	1 KILO	2,64	2,59	2,58	108,4	108,1	108,0						
WEISSBROT	500 GRAMM	2,05	2,09	2,09	118,3	120,4	120,6						
TOASTBROT, IN SCHEIBEN, IN PACKUNGEN ZU 500 G	500 GRAMM	2,02	2,01	2,00	114,7	115,1	115,3						
ORTSUEBLICHES ROGGENBROT	1 KILO	3,00	3,03	3,03	116,7	117,7	117,8						
HELLES MISCHBROT	1 KILO	3,01	3,04	3,04	117,6	118,7	118,8						
DUNKLES MISCHBROT	1 KILO	3,03	3,06	3,06	116,1	117,5	117,6						
SCHNITTBROT, ROGGEN-VOLLKORNBROT, IN PACKUNGEN ZU 500 G	500 GRAMM	2,07	2,07	2,07	116,5	117,9	117,7						
ROGGEN-KNAECKEBROT (SCHWEDISCHER ART), IN PACKUNGEN ZU ETWA 200 ODER 250 G	1 KILO	6,86	7,10	7,14	114,0	116,2	116,4						
BROETCHEN, SEMMEL (NUR WASSERWARE)	1 KILO	5,17	5,25	5,25	122,3	123,8	123,9						
EINFACHES HEFEGEBAECK (HOERNCHEN, WICKELCHEN U. DGL.)	1 KILO	10,79	11,01	11,00	118,5	120,5	120,6						
TORTENBODEN (F. OBSTBELAG), BISKUIT, DURCHMESSER ETWA 28 CM	1 STUECK	2,79	2,79	2,79	116,0	117,7	117,8						
KAESESAHNENTORTE, HOEHE ETWA 6 CM, DURCHMESSER ETWA 28 CM	1 TORTE	28,60	28,90	28,90	113,6	115,2	115,2						
SANDKUCHEN, IN KASTENFORM, OHNE SCHOKOLADENGUSS, ETWA 500 G	500 GRAMM	4,74	4,83	4,85	111,4	112,6	112,9						
ZWIEBACK, IN PACKUNGEN ZU ETWA 225 G, MARKENWARE	1 KILO	7,01	7,11	7,12	114,3	116,1	116,2						
BUTTERKEKS (UNGEFUELLT), IN PACKG. ZU ETWA 175 G, MARKENWARE	1 KILO	11,21	11,15	11,17	112,1	111,9	112,1						
SALZSTAEBCHEN, IN BEUTELN ZU ETWA 150 G	1 KILO	8,43	8,51	8,47	115,4	115,9	115,9						
ZUCKER, KRISTALLRAFF., IN PACKG. ZU 1 KG, EG-KATEGORIE I	1 KILO	1,98	1,94	1,94	116,7	114,8	114,9						
KAKAO, SCHWACH ENTOELT, IN PACKUNGEN ZU ETWA 200 G	1 KILO	17,49	18,30	18,29	98,6	100,7	101,0						
KAKAO-SCHNELLGETRAENK, IN PACKUNGEN ZU ETWA 400 G	1 KILO	8,40	8,37	8,35	98,7	98,3	98,3						
VOLLMILCH-SCHOKOLADE, IN TAFELN, UNGEFUELLT, MARKENWARE	100 GRAMM	1,21	1,21	1,21	102,4	103,6	103,4						
PRALINEN, IN PACKUNGEN ZU ETWA 200-250 G, MARKENWARE	1 KILO	30,50	31,50	31,40	109,7	110,8	110,8						
FRUCHTBONBONS, UNGEFUELLT, EINZELN VERPACKT, IN BEUTELN ZU 150-175 G	1 KILO	8,63	8,79	8,79	110,8	112,0	112,2						
EISCREME, FUERST-PUECKLER-ART, HAUSHALTSPACKUNG ZU ETWA 500 ML (TIEFKUEHLKOST)	500 ML	2,64	2,65	2,65	111,2	111,5	111,3						
AUSLAENDISCHER BIENENHONIG, IN GLAESERN ZU ETWA 500 G, MITTLERE QUALITAET	1 KILO	8,14	8,12	8,11	110,8	111,1	111,2						
ERDBEER-KONFITURE, IN GLAESERN ZU 450 G	1 GLAS	2,43	2,41	2,42	110,2	111,1	111,1						
KAKAOHALTIGER BROTAUFSTRICH, Z.B. NUSS-NOUGATCREME	1 KILO	7,28	7,29	7,31	109,0	108,8	109,1						
MIT KAKAO, IN GLAESERN ZU ETWA 400 G													
WEIZENMEHL, TYPE 405, IN PACKUNGEN ZU 1 KG	1 KILO	1,41	1,37	1,36	111,3	108,9	108,2						
HAFERFLOCKEN, 1. SORTE, IN PACKG. ZU ETWA 500 G, MARKENWARE	1 KILO	3,73	3,75	3,76	114,0	115,3	115,4						
LANGKORNGREIS, SPITZENREIS, GLASIERT, IN PACKUNGEN ZU 500 G	500 GRAMM	1,92	1,95	1,96	114,1	116,1	116,5						
REIS IM KOCHBEUTEL, SPITZENREIS, IN PACKUNGEN ZU 250 G	250 GRAMM	1,54	1,57	1,58	113,4	114,9	115,4						
WEIZENGRIESS, IN PACKUNGEN ZU 500 G	500 GRAMM	1,65	1,67	1,67	115,9	117,0	117,1						
EIERNUDELN, IN PACKUNGEN ZU 500 G, EINFACHE QUALITAET	500 GRAMM	1,55	1,55	1,55	110,3	110,3	110,3						
FRISCHEI-NUDELN, IN PACKUNGEN ZU ETWA 250 G, MARKENWARE	1 KILO	5,70	5,70	5,68	112,9	113,8	113,8						
FERTIGE SUPPEN IN BEUTELN, Z.B. RINDFLEISCHSUPPE, BEUTEL FUER 4 TELLER	1 BEUTEL	1,26	1,28	1,29	122,6	124,8	125,2						
PUDDINGPULVER ZUM KOCHEN, VANILLEGESCHMACK, IN BEUTELN FUER 1/2 L MILCH, IN PACKG. ZU ETWA 3 OD. 5 STUECK, MARKENWARE	15 BEUTEL	5,77	5,87	5,88	120,4	122,4	122,5						
SPEISESTAERKE, IN PACKUNGEN ZU ETWA 400 G, MARKENWARE	1 KILO	4,84	4,88	4,90	113,8	114,8	115,0						
CORNFLAKES, IN PACKUNGEN ZU ETWA 375 G	1 KILO	9,26	9,36	9,29	115,6	117,5	117,5						
GEMAHLENER WEISSER PFEFFER, IN STREUDOSEN ODER GLAESERN MIT ETWA 40 G FUELLGEWICHT	100 GRAMM	4,33	4,52	4,52	112,4	115,8	115,8						
PAPRIKA, IN STREUDOSEN ODER GLAESERN	100 GRAMM	4,55	4,73	4,75	113,9	117,1	117,4						
SPEISESALZ, OHNE ZUSATZ, IN PACKUNGEN ZU 500 G	500 GRAMM	0,45	0,46	0,46	116,2	118,8	118,9						
WEINESSIG, IN FLASCHEN ZU 0,75 L	0,75 LITER	1,95	1,95	1,95	114,5	114,9	114,8						
SUPPENMUERZE, IN FLASCHEN ZU 250 G	250 GRAMM	2,22	2,26	2,27	109,8	111,3	111,9						
TOMATENKETCHUP, IN FLASCHEN ZU 340 G	1 FLASCHE	1,87	1,93	1,93	116,5	119,7	120,2						
MAYONNAISE, 50 PROZENT FETTGEHALT, IN GLAESERN ZU 250 G	250 GRAMM	1,70	1,74	1,74	115,2	117,6	117,4						
SUESSTOFF-TABLETTEN, IN PACKUNGEN ZU ETWA 500 STUECK	100 STUECK	1,20	1,18	1,18	109,6	110,5	110,8						
BACKPULVER, IN PACKUNGEN ZU ETWA 3 BEUTELN	6 BEUTEL	1,32	1,35	1,33	115,0	117,3	117,4						
SENF, IN GLAESERN ZU ETWA 250 G	1 KILO	6,05	6,09	6,11	114,8	115,9	116,0						
BABY-MILCHNAHRUNG, PULVERFORM, IN PACKUNGEN ZU ETWA 1000 G	1 KILO	16,89	16,93	16,89	111,3	112,1	112,1						
KINDERKOST, SAEUGLINGSNAHRUNG (AB 5. MONAT), GEMUESE MIT FLEISCH, PUERIERT, IN GLAESERN ZU 190 G	190 GRAMM	1,66	1,68	1,68	115,0	116,7	116,6						
SUPPE IN DOSEN, GUTE QUALITAET, Z.B. OCHSENSCHWANZSUPPE, DOSE ZU ETWA 400 G INHALT	1 KILO	5,72	5,78	5,74	113,0	112,6	112,8						
EIER-RAVIOLI MIT PASTETENFUELLUNG IN TOMATENSOSSE	1/1 DOSE	2,73	2,71	2,71	110,4	110,9	111,1						
PIZZA, IN PACKUNGEN ZU ETWA 300 G (TIEFKUEHLKOST)	1 KILO	11,31	11,21	11,14	108,7	109,4	109,3						
APFELSAFT, IN 0,7- ODER 1-L-EINWEG-FLASCHEN (SONST OHNE FL.-PFAND) ODER IN STANDFESTEN PACKUNGEN, MITTL. QUALITAET	1 LITER	1,33	1,33	1,34	115,5	116,6	117,0						
ORANGENSAFT, IN 1-L-EINWEG-FLASCHEN (SONST OHNE FL.-PFAND) ODER IN STANDFESTEN PACKUNGEN, KEINE REFORMHAUSWARE	1 LITER	1,71	1,86	1,89	116,3	124,5	126,0						
TRAUBENSAFT, WEISS, UNKONZENTRIERT, IN 0,7-L-EINWEG-FLASCHEN (SONST OHNE FL.-PFAND), KEINE REFORMHAUSWARE	0,7 LITER	2,17	2,20	2,20	112,7	113,9	114,0						
JOHANNISBEERNEKTAR, SCHWARZ, NICHT AUS KONZENTRAT, SUESSMOST, IN 0,7-L-EINWEG-FLASCHEN (SONST OHNE FL.-PFAND) ODER IN STANDFESTEN PACKUNGEN, KEINE REFORMHAUSWARE	0,7 LITER	2,67	2,64	2,64	106,6	106,6	106,4						
EINFACHES TAFELWASSER, OHNE GESCHMACK (KEIN KURBRUNNEN), IN 0,7-L-FLASCHEN, OHNE FL.-PFAND	0,7 LITER	0,61	0,61	0,61	112,7	114,1	114,2						
ERFRISCHUNGSGETRAENK, MIT FRUCHTSAFTZUSATZ, KOHLENSAEUREHALTIG, IN 0,7-L-FLASCHEN, OHNE FL.-PFAND	0,7 LITER	0,85	0,86	0,86	111,4	112,3	112,3						

ZU DEN ABSOLUTEN PREISANGABEN BITTE ERLAEUTERUNGEN, ABSCHNITT 12, BEACHTEN

7 VERBRAUCHERPREISE
7.1 AUSGEWAHLTE GÜTER IM BUNDESDURCHSCHNITT

WARE	EINHEIT	1984			1985			1984			1985		
		MAI			APRIL			MAI			APRIL		
		P R E I S			I N D E X			1 9 8 0 = 1 0 0			1 9 8 0 = 1 0 0		
ERFRISCHUNGSGETRÄNK, KOFFEINHALTIG (OHNE FRUCHTSAFT-ZUSÄTZE), IN 1-L-FLASCHEN, OHNE FL.-PFAND	1 LITER	1,31	1,32	1,32	114,1	114,7	114,9						
PFEFFERMINZTEE, IN AUFGUSSBEUTELN ZU JE 2,5 G, IN PACKUNGEN ZU ETWA 20 BEUTELN	20 BEUTEL	2,24	2,31	2,30	112,5	117,0	117,4						
BOHNENKAFFEE, UNGEMAHLEN, IN PACKUNGEN ZU 500 G, MITTLERE QUALITÄT	500 GRAMM	11,37	12,08	12,14	104,6	111,3	111,5						
BOHNENKAFFEE, ENTKOFFEINIERT, UNGEMAHLEN, IN PACKG. ZU 200 G	200 GRAMM	5,77	6,25	6,29	105,4	112,9	113,6						
INSTANT-BOHNENKAFFEE, IN GLASERN ZU 100 G	100 GRAMM	7,33	7,69	7,71	101,5	106,3	106,6						
SCHWARZER CEYLON-TEE (ORANGE-PEKOE), IN PACKUNGEN ZU 100 G, MITTLERE QUALITÄT (OHNE GRUS UND SPITZEN)	100 GRAMM	3,69	3,87	3,91	110,8	114,9	115,9						
SCHWARZER TEE, IN AUFGUSSBEUTELN ZU JE 1,75 G, IN PACKUNGEN ZU ETWA 20 BEUTELN	20 BEUTEL	2,54	2,61	2,61	112,7	116,1	115,6						
WEINBRAND, IN 0,7-L-FLASCHEN, GUTE QUALITÄT	0,7 LITER	15,35	15,21	15,17	124,6	124,7	124,3						
DOPPELKORN ODER TAFELQUAVIT, 38 PROZENT, IN 0,7-L-FLASCHEN	0,7 LITER	12,78	12,72	12,72	128,7	128,9	128,7						
KRAUTERLIKÖR, INLAENDISCH, MIT MINDESTENS 30 PROZENT ALKOHOLGEHALT, IN 0,7-L-FLASCHEN, MARKENWARE	0,7 LITER	16,48	16,40	16,39	123,0	123,0	122,9						
SCOTCH WHISKY, IN 0,7-L-FLASCHEN, GUTE IMPORTWARE	0,7 LITER	18,52	18,32	18,31	123,7	123,9	123,8						
FLASCHENBIER, GAENGIGE SORTE, 11-14 PROZENT STAMMNERZE-GEHALT, IN 0,5-L-FLASCHEN, OHNE FL.-PFAND	0,5 LITER	0,92	0,93	0,93	113,9	114,9	115,0						
WEISSWEIN, INLAENDISCH, QUALITAETSWEIN MIT AMTLICHER PRUEFNR. (QBA-WEIN), IN 0,7-L-FLASCHEN, LETZTER JAHRGANG	0,7 LITER	4,28	4,76	4,76	111,8	113,0	113,1						
ROTWEIN, AUSLAENDISCH, TAFELWEIN, IN 0,7- ODER 1-L-FLASCHEN	1 LITER	3,73	3,71	3,71	114,9	114,0	114,4						
DEUTSCHER SEKT (KEIN OBSTSCHAUMWEIN), EINSCHL. SEKTSTEUER, IN 0,75-L-FLASCHEN, MARKENWARE	0,75 LITER	7,07	7,00	6,98	117,8	117,4	117,3						
TABAK, FEINSCHNITT, GAENGIGE PREISLAGE	50 GRAMM	4,24	4,38	4,38	155,0	160,1	160,1						
BEKLEIDUNG, SCHUHE													
STRASSENANZUG FÜR HERREN, ZWEITEILIG, REINE SCHURWOLLE (IWS), VORDERHOSENPUTTER, GUTE VERARBEITUNG, GR. 50	1 STUECK	369,00	375,00	376,00	111,9	113,7	113,9						
STRASSENANZUG FÜR HERREN, ZWEITEILIG, MISCHGEWEBE AUS ETWA 55 PROZENT SYNTHETISCHER FASER UND ETWA 45 PROZENT REINER SCHURWOLLE, MITTLERE QUALITÄT, GR. 50	1 STUECK	317,00	321,00	321,00	112,7	114,9	115,2						
HERREN-SAKKO, BLAZER, REINE SCHURWOLLE (IWS), GUTE VERARBEITUNG, GR. 50	1 STUECK	234,00	243,00	245,00	112,5	115,6	115,7						
HERREN-LEDERJACKE, LAMM-VELOURS, SPORTLICH-GERADER SCHNITT, GEFUETTERT, GR. 50	1 STUECK	395,00	414,00	410,00	114,0	116,6	116,6						
HERREN-HOSE, MISCHGEWEBE AUS ETWA 55 PROZENT SYNTH. FASER UND ETWA 45 PROZENT SCHURWOLLE, MITTLERE QUALITÄT, GR. 50	1 STUECK	98,90	102,00	102,00	117,7	120,3	120,5						
HERREN-MANTEL, SPORTLICH, MISCHGEWEBE AUS ETWA 67 PROZENT SYNTHETISCHER FASER UND ETWA 33 PROZENT BAUMWOLLE, MITTLERE QUALITÄT, GR. 50	1 STUECK	224,00	229,00	229,00	109,7	111,4	111,6						
HERREN-PULLOVER MIT LANGEM ARM, EINFAERBIG, REINE SCHURWOLLE (IWS), FEINE STRICKART, FILZFREI AUSGERUESTET, GUTE VERARBEITUNG, GR. 50	1 STUECK	80,40	84,70	85,60	117,1	121,3	121,8						
HERREN-PULLI MIT ROLLKRAGEN, SYNTHETISCHE FASER ODER MISCHGEWEBE, GR. 50	1 STUECK	52,60	55,40	55,60	117,4	120,9	121,0						
BERUFSANZUG, OVERALL, KOEPER ODER DRELL, INDIANTHREN, SANFOR, GR. 50	1 STUECK	57,00	58,50	58,50	115,9	118,8	119,2						
DAMEN-KOSTUEM, REINE SCHURWOLLE (IWS), KAMMGARN ODER TWEED, GANZ AUF TAFT GEFUETTERT, KLASSISCHE FORM MIT VARIANTEN ENTSPRECHEND DER MODE, GUTE VERARBEITUNG, GR. 42	1 STUECK	362,00	368,00	368,00	111,8	112,8	112,8						
DAMEN-KLEID MIT LANGEM ARM, ZWEITEILIG (JACKE UND ROCK), REINE SCHURWOLLE (IWS), GEFUETTERT, MOEGLICHSST GLATTER STIL, GUTE VERARBEITUNG, GR. 42	1 STUECK	271,00	284,00	285,00	112,8	114,6	114,6						
DAMEN-KLEID MIT HALBEM ODER LANGEM ARM, AUS CHEMIEFASER (ZELLULOSISCHER ODER SYNTHETISCHER FASER), OHNE BESONDERE APPLIKATION, GERADER SCHNITT UND GUTE VERARBEITUNG, GUTE QUALITÄT, GR. 42	1 STUECK	160,00	165,00	165,00	114,6	116,8	117,3						
DAMEN-ROCK, SYNTHETISCHE FASER MIT WOLLE, AUF TAFT GEFUETTERT, EINFACHE VERARBEITUNG, MITTLERE QUALITÄT, GR. 42	1 STUECK	92,10	94,80	94,20	116,9	118,9	118,7						
JEANS FÜR DAMEN, BAUMWOLLE, KOEPER, GR. 42	1 STUECK	69,00	71,10	71,00	112,8	115,2	115,5						
DAMEN-HOSE, LANG, MISCHGEWEBE MIT WOLLE, GUTE VERARBEITUNG, GR. 42	1 STUECK	97,20	98,40	98,90	115,0	116,8	117,1						
HEMdbluse MIT LANGEM ARM, BAUMWOLLE, PFLEGELEICHT, GR. 42	1 STUECK	57,70	60,00	60,10	120,2	123,2	123,1						
DAMEN-PELZMANTEL, SWAKARA-PERSIANER, OHNE ZUSÄTZLICHEN FELLBESATZ, KLASSISCHE FORM, GR. 42	1 STUECK	2088,00	2098,00	2104,00	101,8	102,4	102,6						
DAMEN-PULLOVER MIT LANGEM ARM, MISCHGEWEBE MIT WOLLE, FEINE STRICKART, KLASSISCHE FORM, HOCHGESCHLOSSEN, GUTE VERARBEITUNG, MITTLERE, LEICHTE QUALITÄT, GR. 42	1 STUECK	70,10	74,30	74,70	120,3	124,8	124,7						
BERUFSKITTEL FÜR DAMEN, DREIQUIERTLANG, MISCHGEWEBE, GR. 42	1 STUECK	35,20	36,20	36,30	116,8	117,8	118,4						
KLEIDERSCHUERZE OHNE ARM, NORMALE LAENGE, BAUMWOLLE, PFLEGELEICHT, MITTLERE QUALITÄT, GR. 42	1 STUECK	33,20	33,60	33,50	115,1	116,6	116,7						
ANORAK (PARKA) MIT KAPUZE, MISCHGEWEBE AUS ETWA 65 PROZENT SYNTHETISCHER FASER UND ETWA 35 PROZENT BAUMWOLLE, MITTLERE QUALITÄT, GR. 152	1 STUECK	88,40	89,00	89,20	112,2	112,7	112,9						
JEANS (NIETENHOSE) FÜR KNABEN, BAUMWOLLE, KOEPER, GR. 152	1 STUECK	45,00	46,60	46,70	117,6	119,9	121,0						
KNABEN-PULLOVER MIT LANGEM ARM, SYNTHETISCHE FASER, MITTLERE QUALITÄT, GR. 152	1 STUECK	33,50	34,20	34,10	117,4	119,9	118,8						
MAEDCHEN-KLEID MIT HALBEM ODER LANGEM ARM, BAUMWOLLE ODER MISCHGEWEBE, GERADER SCHNITT UND GUTE VERARBEITUNG, MITTLERE QUALITÄT, GR. 128	1 STUECK	58,10	59,40	59,30	114,5	116,5	116,6						
TRAININGS- ODER SPORTANZUG, ZWEITEILIG, AUS SYNTHETISCHER FASER UND BAUMWOLLE, GUTES ELASTISCHES MATERIAL, GUTE VERARBEITUNG, GR. 8	1 STUECK	96,60	98,10	97,80	112,2	114,1	114,3						
BADEMANTEL FÜR HERREN, VELOURS, BAUMWOLLE, GUTE QUALITÄT, GR. 50	1 STUECK	155,00	156,00	156,00	111,1	112,3	112,5						

7 VERBRAUCHERPREISE
7.1 AUSGEWAHLTE GUETER IM BUNDESDURCHSCHNITT

WARE, LEISTUNG	EINHEIT	1984			1985			1984			1985		
		MAI			APRIL			MAI			APRIL		
		P R E I S			I N			D M			1 9 8 0 * 1 0 0		
HERREN-OBERHEMD, REINE BAUMWOLLE, PFLEGELEICHT, GUTE QUALITAET, GR. 40	1 STUECK	51,40	53,50	54,60	114,1	116,6	117,5						
HERREN-OBERHEMD, MISCHGEWEBE AUS BAUMWOLLE MIT SYNTHETISCHER FASER, MITTLERE QUALITAET, GR. 40	1 STUECK	38,90	40,30	41,10	114,7	117,2	117,6						
HERREN-SCHLAFANZUG, BAUMWOLLE (GEGEBENENFALLS MISCHGEWEBE), PFLEGELEICHT, GUTE VERARBEITUNG, GR. 50	1 STUECK	46,80	48,30	48,40	117,0	119,6	120,2						
HERREN-UNTERHEMD OHNE ARM, BAUMWOLLE, DOPPELRIPP, MITTLERE QUALITAET, GR. 5	1 STUECK	11,17	11,52	11,58	116,9	119,7	120,0						
HERREN-UNTERHOSE, SLIP, MIT BREITEM WEICHELASTIKBUND, BAUMWOLLE, DOPPELRIPP, MARKENWARE, GR. 5	1 STUECK	12,16	12,40	12,28	113,4	115,7	115,9						
HOSENKORSELETT, VOLLELASTISCH, SYNTHETISCHE FASER, VERSTAERKT, SPITZENEINSATZ, CUP B, GR. 80	1 STUECK	76,10	77,00	76,80	114,2	116,0	116,5						
MIEDERHOESCHEN, VOLLELASTISCH, SYNTHETISCHE FASER, VERSTAERKT, SPITZENEINSATZ, GR. 75	1 STUECK	34,20	34,60	34,70	113,8	115,3	115,7						
DAMEN-NACHTHEMD, BATIST, OHNE BESONDERE APPLIKATION, GUTE QUALITAET, GR. 42	1 STUECK	44,00	45,70	46,10	119,4	122,6	122,8						
DAMEN-HEMD, BAUMWOLLE, MITTLERE QUALITAET, GR. 42	1 STUECK	11,00	11,37	11,52	122,0	125,5	126,2						
DAMEN-SLIP, BAUMWOLLE, GUTE QUALITAET, GR. 42	1 STUECK	6,53	6,79	6,86	122,8	126,7	127,6						
KNABEN-PULLIHEMD (T-SHIRT), BAUMWOLLE, PFLEGELEICHT, GR. 152	1 STUECK	18,57	19,20	19,66	121,7	125,0	125,0						
KNABEN-SCHLAFANZUG, BAUMWOLLE (GGF. MISCHGEWEBE), FROTTEESTRETCH, GR. 152	1 STUECK	34,70	35,10	35,00	116,4	118,5	118,6						
MAEDCHEN-GARNITUR, ZWEIFTEILIG, BAUMWOLLE, MITTLERE QUALITAET, GR. 128	1 GARNITUR	12,20	12,29	12,27	116,4	119,0	119,7						
STRAMPELHOESCHEN AUS FROTTEESTRETCH, SYNTHETISCHE FASER MIT BAUMWOLLE, MITTLERE QUALITAET, GR. 68	1 STUECK	18,39	18,73	18,77	121,7	123,2	123,8						
HERREN-KNIESTRUEMPFE (-SOCKEN, KNIELANG), SYNTHETISCHE FASER MIT WOLLE, GR. 11	1 PAAR	11,37	11,64	11,66	114,8	116,7	117,0						
HERREN-SOCKEN, KURZ, WOLLE BZW. BAUMWOLLE MIT SYNTHETISCHER FASER, GR. 11	1 PAAR	7,82	7,94	7,95	119,8	121,9	121,9						
DAMEN-FEINSTRUMPFHOSE, MIT ZWICKEL, SYNTHETISCHE FASER, 1. WAHL, GR. 42/44	1 STUECK	5,05	5,02	5,05	111,9	112,1	112,3						
KINDER-STRUEMPFE, KNIESTRUEMPFE, SYNTHETISCHE FASER MIT WOLLE BZW. BAUMWOLLE, GR. 8	1 PAAR	6,72	6,85	6,83	115,5	117,5	117,6						
KINDER-STRUMPFHOSE, SYNTHETISCHE FASER, MITTLERE QUALITAET, GR. 8	1 STUECK	12,43	12,60	12,72	113,3	115,3	115,6						
HERREN-HUT, HAARFILZ, MITTLERE QUALITAET	1 STUECK	69,70	71,50	71,40	117,3	120,0	120,0						
HERREN-HANDSCHUHE, SCHWEINSLEDER, UNGEFUETTERT, GR. 8	1 PAAR	75,30	78,40	78,40	116,8	119,6	119,6						
DAMEN-HANDSCHUHE, VINYL, GUTE VERARBEITUNG, GR. 7	1 PAAR	15,11	15,19	16,12	113,2	114,0	114,0						
DAMEN-KLEIDERSTOFF, EINFACH GEMUSTERT, HOCHVEREDELTE BAUMWOLLE, PFLEGELEICHT, MITTLERE QUALITAET, 150 CM BREIT	1 METER	22,40	22,40	22,30	114,5	116,3	116,3						
DAMEN-KLEIDERSTOFF, EINFARBIG, MISCHGEWEBE AUS ETWA 65 PROZENT SYNTHETISCHER FASER UND ETWA 45 PROZENT REINER SCHURWOLLE, MITTLERE QUALITAET, 140 CM BREIT	1 METER	30,90	31,20	31,20	115,9	118,1	118,1						
FUTTERTAFT, EINFARBIG, CHEMIEFASER (ZELLULOSSISCHE ODER SYNTHETISCHE FASER), PFLEGELEICHT, CA. 140 CM BREIT	1 METER	9,29	9,84	9,53	114,9	117,2	117,2						
STRICKGARN, BABYGARN, SYNTHETISCHE FASER, MITTLERE QUALITAET	100 GRAMM	6,88	7,03	7,07	118,5	121,7	122,5						
STRICKGARN, REINE SCHURWOLLE, FARBIG, GUTE QUALITAET	100 GRAMM	8,37	8,73	8,73	118,2	121,1	121,3						
MASCHINENGARN, 200/4-FACH, STAERKE 40, WEISS	1 ROLLE	3,26	3,45	3,48	127,3	134,8	135,7						
REISSVERSCHLUSS AUS SYNTHETISCHEM MATERIAL ODER METALL, LAENGE ETWA 20 CM	1 STUECK	2,68	2,78	2,79	126,8	131,0	131,3						
GUMMIBAND, GEWEBT, STANDARDQUALITAET, SCHMAL, ZU ETWA 10 M LAENGE	10 METER	4,99	5,14	5,19	120,8	123,1	123,5						
HERREN-STRASSENSCHUHE, SCHNURHALBSCHUHE, RINDBOX, LAUF SOHLE AUS SYNTHETISCHEM MATERIAL, MITTLERE QUALITAET, GR. 42	1 PAAR	90,20	94,00	94,00	117,0	121,1	121,3						
HERREN-STRASSENSCHUHE, SCHNURHALBSCHUHE, SCHWARZ, KLASSISCHE FORM, BOXCALF (KEIN MASTBOX), LEDERBRANDSOHLE, LEDERLAUF SOHLE, GUTE QUALITAET, GR. 42	1 PAAR	131,00	136,00	136,00	116,8	121,5	121,9						
HERREN-SLIPPER, LEDEROBERTEIL, LAUF SOHLE AUS SYNTHETISCHEM MATERIAL, MITTLERE QUALITAET, GR. 42	1 PAAR	94,00	97,40	97,50	115,5	119,3	119,5						
DAMEN-STRASSENSCHUHE, SPORHALBSCHUHE, GAENGIGE LEDERART, LAUF SOHLE AUS SYNTHETISCHEM MATERIAL, MITTLERE QUALITAET, GR. 38	1 PAAR	91,60	95,60	95,90	116,5	120,6	120,7						
DAMEN-STRASSENSCHUHE, GLATTER PUMPS, KLASSISCHE FORM, BOXCALF (KEIN MASTBOX), LEDERLAUF SOHLE, GUTE QUALITAET, GR. 38	1 PAAR	121,00	126,00	126,00	116,1	120,2	120,4						
KINDERSCHUHE, HALBSCHUHE, RINDBOX, LAUF SOHLE AUS SYNTHETISCHEM MATERIAL, GR. 35	1 PAAR	63,80	66,30	66,40	116,6	120,9	121,2						
KINDERSCHUHE, GAENGIGE LEDERART, FEINPROFILSOHLE AUS SYNTHETISCHEM MATERIAL, GR. 24	1 PAAR	57,00	59,20	59,20	114,5	118,6	118,8						
KINDER-SCHLUPF-HAUSCHUHE, OBERTEIL AUS STOFF, SOHLE AUS SYNTHETISCHEM MATERIAL, GR. 30	1 PAAR	26,20	26,60	26,50	115,2	117,7	117,5						
TENNISCHUHE, LEINEN, GR. 38	1 PAAR	39,30	41,30	42,00	117,0	119,8	120,4						
FUSSBALLSTIEFEL, GUTES RINDBOXLEDER, ANVULKANISIERTE NOCKENSOHLE, MITTLERE QUALITAET, GR. 42	1 PAAR	64,30	65,30	65,60	111,3	112,8	112,6						
SCHNURSENKEL FUER HERREN-HALBSCHUHE, ETWA 45 CM LANG	1 PAAR	1,68	1,79	1,79	122,7	127,0	127,0						
AENDERUNGSSCHNEIDERARBEIT, KUERZEN EINER HERRENHOSE OHNE UMSCHLAG	1 MAL	14,39	14,20	14,22	116,9	118,0	118,1						
SCHNEIDERINNENARBEIT, ANFERTIGUNG EINES SPORTLICHEN KLEIDES FUER DAMEN, PREIS OHNE STOFF, ABER MIT EINFACHEN ZUTATEN	1 MAL	24,10	24,60	24,60	115,4	117,8	117,8						
BESOHLEN MIT LEDERSOHNEN, EIN PAAR HERRENSCHUHE, GR. 43	1 MAL	20,60	21,10	21,10	115,8	118,2	118,2						
BESOHLEN MIT WERKSTOFFSOHNEN (GLATT), EIN PAAR HERRENSCHUHE, GR. 43	1 MAL	10,20	10,53	10,53	115,5	118,8	118,8						
BESOHLEN MIT ABSAETZEN, GUMMIABSAETZE, AB GR. 66, EIN PAAR HERRENSCHUHE, GR. 43	1 MAL												

ZU DEN ABSOLUTEN PREISANGABEN BITTE ERLAEUTERUNGEN, ABSCHNITT 12, BEACHTEN

7 VERBRAUCHERPREISE
7.1 AUSGEWAHLTE GÜTER IM BUNDESURSCHNITT

LEISTUNG, TARIF, WARE	EINHEIT	1984		1985		1984		1985	
		MAI	APRIL	MAI	MAI	APRIL	MAI		
		P R E I S I N D M			1 9 8 0 = 1 0 0				
WOHNUNGSMIETEN, ENERGIE									
MIETE FÜR EINE ABGESCHLOSSENE, LEERVERMIETETE WOHNUNG MIT KÜCHE									
FREIFINANZIIERTER WOHNUNGSBAU, BIS 1948 ERBAUT									
3-RAUM-WOHNUNG OHNE BAD, EINZELRAUMHEIZUNG	MTS.-MIETE	184,00	187,00	187,00	121,8	125,7	126,0		
3-RAUM-WOHNUNG MIT BAD/DUSCHE, EINZELRAUMHEIZUNG	MTS.-MIETE	253,00	263,00	264,00	122,3	126,7	127,1		
FREIFINANZIIERTER WOHNUNGSBAU, 1949 UND SPÄTER ERBAUT									
4-RAUM-WOHNUNG MIT BAD/DUSCHE, ZENTRALHEIZUNG	MTS.-MIETE	496,00	508,00	508,00	116,1	118,6	118,7		
ÖFFENTLICH GEFÖRDERTER WOHNUNGSBAU, 1949 UND SPÄTER ERBAUT									
3-RAUM-WOHNUNG MIT BAD, EINZELRAUMHEIZUNG	MTS.-MIETE	251,00	263,00	263,00	120,8	126,3	126,4		
3-RAUM-WOHNUNG MIT BAD, ZENTRALHEIZUNG	MTS.-MIETE	375,00	388,00	388,00	120,6	126,2	126,3		
ELEKTRISCHER STROM, GRUNDPREIS UND ARBEITSPREIS, FÜR EINE WOHNUNG MIT KÜCHE, GÜNSTIGSTER TARIF, BEI EINEM MONATSVERBRAUCH VON									
75 KWH (3-RAUM-WOHNUNG EINSCHL. KÜCHE)	75 KWH	28,80	29,30	29,30	129,8	131,8	131,8		
200 KWH (4-RAUM-WOHNUNG EINSCHL. KÜCHE)	200 KWH	56,50	57,30	57,30	128,1	130,0	130,0		
325 KWH (5-RAUM-WOHNUNG EINSCHL. KÜCHE)	325 KWH	83,00	84,50	84,50	131,5	133,7	133,7		
1275 KWH, DAVON 950 KWH NACHTSTROM (5-RAUM-WOHNUNG EINSCHL. KÜCHE)	1275 KWH	199,00	203,00	203,00	132,7	134,9	134,9		
GAS, MIT GRUND-(VERRECHNUNGS-) UND ARBEITSPREIS, FÜR EINE WOHNUNG MIT KÜCHE, GÜNSTIGSTER TARIF, BEI EINER ABNAHMEMENGE VON									
1000 KWH	MONATLICH	92,30	95,40	95,40	132,1	136,6	136,8		
1600 KWH	MONATLICH	133,00	138,00	138,00	133,1	138,0	138,2		
2300 KWH	MONATLICH	173,00	179,00	179,00	135,9	141,2	141,4		
FLUESSIGGAS, FÜLLUNG EINER 11-KG-FLASCHE									
EXTRA LEICHTES HEIZÖL, BEI ABNAHME VON 5000 L (TANKWARE)	1 FÜLLUNG	29,80	30,50	30,60	122,7	124,6	125,0		
STEINKOHLENBRIKETTS, INLÄNDISCHE HERKUNFT, BEI ABNAHME VON ETWA 500 KG, FREI KELLER	1 HL	73,50	81,70	77,60	116,6	129,9	123,4		
50 KILLO		29,20	30,10	29,90	120,9	124,3	123,5		
SPEZIALBRAND 3/FETT NUSS 4, INLÄNDISCHE HERKUNFT, BEI ABNAHME VON ETWA 100 KG, FREI KELLER									
50 KILLO		28,80	29,60	29,50	124,1	128,0	127,4		
ANTHRACIT-NUSS 3, INLÄNDISCHE HERKUNFT, BEI ABNAHME VON ETWA 500 KG, FREI KELLER									
50 KILLO		32,50	33,80	33,50	122,1	127,0	126,3		
ZECHENBRECHKOKS 3, INLÄNDISCHE HERKUNFT, BEI ABNAHME VON ETWA 2000 KG, FREI KELLER									
50 KILLO		30,30	30,90	30,80	118,7	121,5	120,7		
BRAUNKOHLENBRIKETTS BEI ABNAHME V. ETWA 500 KG, FREI KELLER									
50 KILLO		18,80	19,65	19,43	128,1	137,8	136,2		
50 KILLO		20,90	21,30	21,50	124,0	125,5	125,8		
HAUSHALTSGÜTER									
KÜCHENSTUHL AUS METALLROHR, SITZ UND RUECKEN MIT KUNSTSTOFFBEZUG AUF SCHAUMSTOFF-POLSTER									
1 STUECK		80,30	80,70	79,90	124,5	127,5	127,6		
HAENGESCHRANK AUS ANBAUKÜCHE, KUNSTSTOFFBESCHICHTET, 2 TÜREN, 2 EINLEGEBOEDEN, ETWA 100 MAL 60 MAL 35 CM									
1 STUECK		213,00	214,00	215,00	121,9	123,3	123,6		
KÜCHENBLOCK, ETWA 280 BIS 330 CM BREIT, EINSCHL. KÜCHLSCHRANK, HERD, DUNSTABZUGSHAUBE UND SPULE									
1 STUECK		3136,00	3107,00	3106,00	119,5	121,1	121,1		
KLEIDERSCHRANK, TYPEN-REIHENSCHRANK, NATURHOLZ FURNIERT, MATTIERTE ODER KUNSTSTOFFBESCHICHTETE OBERFLÄCHE, 2 EINLEGEBOEDEN, KLEIDERSTANGE, ETWA 100 MAL 225 MAL 60 CM									
1 STUECK		580,00	592,00	597,00	122,4	124,9	126,0		
KASTENDOPPELBETT (OHNE MATRATZENBODEN), ETWA 200 MAL 200 CM, NATURHOLZ FURNIERT, MATTIERTE ODER KUNSTSTOFFBESCH., OBERFL., U.A. MIT BETTUEBERBAU UND NACHTKONSOLEN (ETWA 50 CM HOCH)									
1 STUECK		1188,00	1216,00	1213,00	118,5	120,7	119,9		
MATRATZENBODEN, FEDERHOLZGRUND, MIT VERSTELLBAREM KOPF- UND FUSSTEIL, ETWA 90 MAL 190 CM									
1 STUECK		168,00	171,00	171,00	120,7	123,1	123,1		
AUFLEGEMATRATZE, FEDERKERN, EINTEILIG, GUTE POLSTERUNG UND VERARBEITUNG, ETWA 100 MAL 200 CM									
1 STUECK		314,00	322,00	323,00	116,1	118,1	118,2		
SCHAUMSTOFFMATRATZE, EINTEILIG, MITTLERES RAUMGEWICHT, HOEHE ETWA 12 CM, ETWA 100 MAL 200 CM									
1 STUECK		267,00	272,00	270,00	115,2	116,4	116,4		
POLSTERGARNITUR, BESTEHEND AUS EINEM 2-SITZIGEN SOFA UND 2 SESSLEN, FEDERKERN, BEZUGSGESTOFF AUS SYNTHETISCHER FASER									
1 GARNITUR		2359,00	2419,00	2416,00	117,9	120,1	120,3		
POLSTER-ANBAUGRUPPE, 1 ELEMENT (KEIN ECKELEMENT), OHNE ARMLEHNE, FESTGEPOLEST									
1 STUECK		385,00	399,00	400,00	128,8	132,0	132,3		
KLAPPCOUCH, DREISITZIG, ETWA 200 CM ZARGENMASS, FEDERPOLSTER-GRUND, BEZUGSGESTOFF AUS SYNTHET. FASER MITTLERER QUALITÄT									
1 STUECK		963,00	994,00	1000,00	120,9	122,7	122,9		
WOHNZIMMERTISCH, NATURHOLZ FURNIERT, MATTIERTE OBERFLÄCHE, 110 MAL 80 CM, AUSGEZOGEN ETWA 180 MAL 80 CM									
1 STUECK		521,00	534,00	535,00	123,0	124,7	124,9		
ANBAUTEIL AUS EINER WOHNWAND, NATURHOLZ FURNIERT, AUS DEM STILBEREICH ODER MODERN, MIT EINLEGEBOEDEN BZW. GESCHLOSSENEM (TV-) FACH, ETWA 100 MAL 225 MAL 45 CM									
1 STUECK		1258,00	1240,00	1242,00	118,3	121,0	121,6		
SCHRANKWAND, MODERN, HOLZNACHBILDUNG, U.A. MIT GESCHLOSSENEM (TV-) FACH, VITRINENTEIL, SCHREIBFACH, ETWA 320 BIS 420 CM BREIT									
1 STUECK		2288,00	2300,00	2303,00	117,2	119,1	119,0		
HIGHBOARD, NATURHOLZ FURNIERT, MATTIERTE ODER KUNSTSTOFFBESCHICHTETE OBERFLÄCHE, ETWA 100 BIS 200 MAL 110 MAL 40 CM									
1 STUECK		1168,00	1203,00	1200,00	121,4	123,9	123,4		
DIELEN-SPIEGEL ZUM AUFHÄNGEN, KRISTALLGLAS MIT EINFACHER, SCHMALER UMRANDUNG, ETWA 35 MAL 80 CM									
1 STUECK		117,00	119,00	119,00	122,5	124,8	125,3		
TUFTINGBELAG, POLYAMID, BAHNENWARE									
1 M2		32,60	32,70	32,70	113,0	114,4	114,5		
SCHLINGENWARE, AUSLEGWARE, WOLLE, ETWA 1000 G PRO M2, BAHNENWARE									
1 M2		51,80	51,20	51,00	107,6	107,9	108,0		
PVC-BODENBELAG (VERBUNDBELAG), MIT GEPRAEGTER OBERFLÄCHE AUF SCHAUMTRAEGER									
1 M2		29,00	29,50	29,60	115,7	117,0	117,1		
SCHLAFDECKE, REINE SCHURWOLLE (1WS), BANDEINFASSUNG, ETWA 150 MAL 200 CM									
1 STUECK		186,00	186,00	187,00	114,0	115,7	116,0		
SCHLAFDECKE, SYNTHETISCHE FASER, MITTLERE QUALITÄT, ETWA 150 MAL 200 CM									
1 STUECK		79,30	79,40	78,80	112,0	113,3	113,4		
DAUNEN-EINZIEHDECKE, GUTE DAUNENFÜLLUNG, ETWA 150 MAL 200 CM									
1 STUECK		526,00	543,00	544,00	125,1	126,7	126,9		
STIEPPDECKEN-SCHLAFSACK, AUSSENSEITE SYNTHETISCHE FASER, INNENSEITE BAUMWOLLE, FÜLLUNG AUS SYNTHETISCHER FASER, WASCHBAR, RUNDUM-REISSVERSCHLUSS, ETWA 180 MAL 75 CM									
1 STUECK		85,10	86,50	87,30	112,1	114,2	115,1		

ZU DEN ABSOLUTEN PREISANGABEN BITTE ERLÄUTERUNGEN, ABSCHNITT 12, BEACHTEN

7 VERBRAUCHERPREISE
7.1 AUSGEWAHLTE GÜTER IM BUNDESDURCHSCHNITT

WARE	EINHEIT	1984	1985	1984	1985	1984	1985
		MAI	APRIL	MAI	MAI	APRIL	MAI
		PREIS	IN DM		1980	100	
INLETT F. OBERBETTEN, MAKOKOEPEER, ETWA 130 BZW. 140 CM BREIT	1 METER	25,80	26,60	26,70	116,9	121,0	121,1
BETT FEDERN, GRAUE GAENSE-HALBDÄUNEN, MITTLERE QUALITÄT	1 KILO	105,00	105,00	105,00	129,8	131,4	131,9
BETTBEZUG-GARNITUR, BUNTDAMAST, REINE BAUMWOLLE, GUTE QUALITÄT, ETWA 80 MAL 80 CM BZW. ETWA 135 MAL 200 CM	1 GARNITUR	79,70	81,20	82,50	112,9	114,4	114,3
BETTBEZUG-GARNITUR, MISCHGEWEBE, SYNTHETISCHE FASER MIT BAUMWOLLE, BEDRUCKT, GUTE QUALITÄT, ETWA 80 MAL 80 CM	1 GARNITUR	68,20	68,50	68,20	110,3	111,1	111,4
BETTLAKEN, HAUSTUCH, REINE BAUMWOLLE, SCHWERE QUALITÄT, ETWA 150 MAL 250 CM	1 STUECK	26,50	26,90	27,00	115,5	117,8	118,1
GARDINENTUILL, SYNTHETISCHE FASER, ETWA 240 CM BREIT	1 METER	22,20	22,80	23,00	116,2	118,5	119,4
MOBELBEZUGSSTOFF, SYNTHETISCHE FASER, MITTLERE QUALITÄT, ETWA 130 CM BREIT	1 METER	53,20	54,30	54,20	116,0	118,0	118,2
DEKORATIONSSTOFF, SYNTHETISCHE FASER, DICHTGEWEBT, MITTLERE QUALITÄT, ETWA 120 CM BREIT	1 METER	23,70	24,20	24,20	115,9	118,6	118,8
FROTTHANDTUCH, BAUMWOLLE, MITTLERE QUALITÄT, ETWA 50 MAL 100 CM	1 STUECK	11,05	11,38	11,30	117,7	119,9	120,2
GESCHIRRTUCH, HALBLEINEN, ETWA 55 MAL 75 CM	1 STUECK	5,13	5,26	5,26	117,3	120,2	120,4
TISCHDECKE, BUNTGEWEBT, LEINENSTRUKTUR, PFLEGELEICHT, ETWA 130 MAL 160 CM	1 STUECK	46,90	48,40	48,40	116,2	118,7	119,1
RADIATOR MIT ÖLFUELLUNG UND THERMOSTAT, ANSCHLUSSWERT 2 KW	1 STUECK	159,00	158,00	158,00	109,0	109,5	109,6
GASHEIZOFEN FÜR KAMINANNSCHLUSS, NENNHEIZLEISTUNG ETWA 4,5 KW/H (ETWA 4000 Kcal/H), MIT WÄRMEREGLER	1 STUECK	1058,00	1065,00	1068,00	112,3	114,2	114,5
DAUERBRANDOFEN, WARMLUFTALLESBRENNER, AUS EMAILLIERTEM GUSS, NENNHEIZLEISTUNG ETWA 4,0 KW/H (ETWA 3000 Kcal/H), MIT UNTERLEGEPLATTE, MIT AUTOMATISCHEM REGLER	1 STUECK	820,00	921,00	924,00	117,8	118,6	118,9
DELOFEN, NENNHEIZLEISTUNG ETWA 5,8 KW/H (ETWA 5000 Kcal/H), MIT EINGEBAUTEM TANK, KLAPPDECKEL UND DELAUFFANGSCHALE, MIT VORLEGEPLATTE	1 STUECK	400,00	403,00	404,00	117,4	118,2	118,2
ELEKTROHERD, 4 KOCHPLATTEN, DAVON 2 BLITZKOCHPLATTEN ODER 1 BLITZKOCHPLATTE UND 1 AUTOMATIKPLATTE, 7-STUFENSCHALTER, BRATOFEN MIT THERMOSTAT, DURCH REGLER GESTEUERT, MIT BRATPFANNE, ANSCHLUSSWERT ETWA 10000 WATT	1 STUECK	641,00	644,00	643,00	111,4	111,8	112,0
GASHERD (MIT ZUENDSICHERUNG), 4-FLAMMIG, WEISS EMAILLIERT, BACKOFEN MIT THERMOSTAT, MIT ABDECKPLATTE UND GERÄTEWAGEN	1 STUECK	698,00	716,00	722,00	119,9	121,8	122,1
ELEKTRISCHER KOCHENDWASSER-AUTOMAT MIT STUFENLOSEM TEMPERATURWÄHLER, ETWA 5 L NUTZINHALT, ETWA 2000 WATT	1 STUECK	192,00	195,00	194,00	115,1	115,5	115,4
GAS-DURCHLAUFERHITZER, LEISTUNG ETWA 22 KW/H, MIT TEMPERATURWÄHLER, WASSER- UND GASMENGENREGLER, FERNZÄPFER, MIT AUSLAUFZUBEHÖR	1 STUECK	762,00	768,00	769,00	108,7	110,6	110,8
ELEKTR. BROTRÖSTER FÜR 2 SCHEIBEN, TOAST-AUTOMAT, MIT RÖSTGRADWÄHLER U. SELBSTTÄTIGEM AUSSTOSS, ETWA 1000 WATT	1 STUECK	53,80	54,20	54,30	109,6	110,7	110,9
KAFFEEMASCHINE, 8-10 TASSEN, M. WÄRMHALTEPLATTE U. GLASKANNE	1 STUECK	71,80	71,90	71,70	110,4	111,2	111,3
KUEHLSCHRANK, TISCHFORM, KOMPRESSORSYSTEM, 3-STERN-GEFRIERFACH MIT ABTAU-AUTOMATIK, ETWA 160 L INHALT	1 STUECK	563,00	561,00	560,00	114,8	114,3	114,6
GEFRIERSCHRANK MIT VORGEFRIERFACH UND SCHNELLGEFRIER-EINRICHTUNG, ETWA 300 L INHALT	1 STUECK	998,00	1020,00	1009,00	113,9	114,1	113,9
WASCHMASCHINE, VOLLAUTOMAT MIT PROGRAMMEINSTELLUNG, TROMMEL-SYSTEM, FÜR 4-5 KG TROCKENWÄSCHE	1 STUECK	1004,00	1006,00	1007,00	110,9	111,6	111,5
ELEKTRO-BOHRMASCHINE, 2-GANG-SCHLAGBOHRER, ETWA 300-400 WATT	1 STUECK	168,00	167,00	168,00	103,3	102,9	102,7
ELEKTRISCHE GESCHIRRSPEL MASCHINE, SPELBEHALTER AUS ROSTFREIEM EDELSTAHL, 2-4 SPELPROGRAMME, FASSUNGSVERMÖGEN 10-12 MASSGEDECKE	1 STUECK	1048,00	1033,00	1035,00	110,3	109,4	109,2
BODENSTAUBSAUGER MIT GLEITKUFEN ODER ROLLEN, STANDARD-ZUBEHÖR, 600-800 WATT	1 STUECK	275,00	267,00	268,00	105,9	105,9	105,7
ELEKTRISCHE NUTZSTICH-NAEHMASCHINE, FREIARM, LEICHTMETALL, MIT KOFFER	1 STUECK	703,00	695,00	697,00	112,2	112,2	112,4
HANDMIXER, STANDARD-AUSFUEHRUNG (2 QUIRLBESEN UND ZWEI KNET-HAKEN), AUS ROSTFREIEM EDELSTAHL, 3-STUFEN-SCHALTUNG, ETWA 150 WATT	1 STUECK	67,50	66,70	67,40	110,5	110,8	111,0
REGLERBUERGELEISEN MIT KONTROLLAMPE UND EINSTELLSKALA, LEICHTE AUSFUEHRUNG, ETWA 1000 WATT	1 STUECK	39,90	39,90	39,30	115,0	115,5	115,2
LICHTLEISTE MIT LEUCHTSTOFFROEHRE, EINF. AUSFUEHRUNG, OHNE ABDECKUNG, WEISS, F. DECKENBELEUCHTUNG, 120 CM LG., 40 WATT	1 STUECK	39,60	39,80	38,90	112,3	112,8	113,0
DECKENLEUCHTE, EINFACHE AUSFUEHRUNG, OPALGLAS, EINFLAMMIG	1 STUECK	27,80	27,90	28,00	112,2	113,3	113,5
SCHREIBTISCHLAMPE MIT VERSTELLBAREM METALLREFLEKTOR, DURCHMESSER 35-40 CM, HOEHE 30-40 CM	1 STUECK	53,00	53,00	53,00	115,1	115,5	116,1
TRINKGLAS AUS EINFACHEM PRESS- (ODER MASCHINENGEBLASENEM) GLAS, UNVERZIERT, ETWA 1/4 L INHALT	1 STUECK	1,58	1,65	1,64	125,4	128,9	129,1
KAFFEESERVICE, GUTES PORZELLAN FÜR 6 PERSONEN, 15-TEILIG, 1. WAHL, MIT NACHKAUFGARANTIE (KEINE SPITZENQUALITÄT)	1 SERVICE	156,00	163,00	164,00	119,3	122,8	123,4
KAFFEESERVICE, HARTSTEINGUT, FÜR 6 PERSONEN, 15-TEILIG, SPEL MASCHINENFEST, MARKENWARE	1 SERVICE	161,00	164,00	164,00	120,2	122,6	122,8
PORZELLANTASSE, HOHE FORM, WEISS ODER MIT EINFACHEM DEKOR, MIT UNTERTASSE, 1. WAHL, ETWA 0,2 L INHALT	1 STUECK	5,75	5,99	6,04	124,2	128,0	128,4
SUPPENTELLER, PORZELLAN, WEISS ODER MIT EINFACHEM DEKOR, DURCHMESSER ETWA 24 CM, 1. WAHL	1 STUECK	6,40	6,59	6,63	121,6	125,1	125,8
ESSBESTECK, 4-TEILIG, 90 G VERSILBERT, MITTLERE QUALITÄT	1 BESTECK	117,00	122,00	122,00	121,6	125,0	125,9
ESSBESTECK, 4-TEILIG, EDELSTAHL, ROSTFREI, 18/10, MIT GESCHMIEDETER KLINGE, MITTLERE QUALITÄT	1 BESTECK	28,90	29,70	29,80	126,3	129,8	130,5
KUECHENMESSER, ROSTFREI, MITTLERE QUALITÄT, GESAMTLÄNGE ETWA 17 CM	1 STUECK	5,85	6,02	6,04	119,3	122,0	122,3
KUECHEN-ZEIGERWAAGE MIT SCHALE, ETWA 3-5 KG GEWICHTSANZEIGE	1 STUECK	33,10	33,30	33,10	118,3	119,5	119,2
KAFFEEFILTER, KUNSTSTOFF, SCHNELLFILTER FÜR 4-6 TASSEN	1 STUECK	6,33	6,57	6,58	120,1	122,6	122,7
ZITRUSPRESSE, KUNSTSTOFF, MIT SAFTBECHER	1 STUECK	4,98	5,08	5,09	119,3	120,7	120,9
BRATPFANNE MIT DECKEL, ALUMINIUM, INNEN KUNSTSTOFF-BESCHICHTET, MIT ISOLIERGRIF, ETWA 24 CM DURCHMESSER	1 STUECK	45,20	46,30	46,50	119,6	121,6	121,5
FLEISCHTOPF MIT DECKEL, FÜR KOHLE-, GAS- UND ELEKTROHERD, EMAILLIERT, SCHWERE QUALITÄT, ETWA 20 CM DURCHMESSER	1 STUECK	47,20	48,70	48,90	117,9	120,3	121,1
KOCHTOPF MIT DECKEL, FÜR ELEKTROHERD, EDELSTAHL, ROSTFREI, 18/8, MIT GESCHLIFFENEM BODEN, ETWA 20 CM DURCHMESSER	1 STUECK	73,00	75,30	75,80	114,2	116,4	117,0
WASSERKESSEL MIT ISOLIERGRIF, FÜR ELEKTROHERD, EDELSTAHL, ETWA 3 L INHALT	1 STUECK	65,80	66,40	66,30	115,6	117,6	117,7
SCHUESSEL MIT SCHALENDECKEL, FEUERFEST, MITTLERE GRÖSSE, ETWA 2 L INHALT	1 STUECK	26,10	26,20	26,20	113,4	114,7	114,8
BABYFLASCHE AUS FEUERFESTEM GLAS, ETWA 250 CM3 INHALT	1 STUECK	4,04	4,12	4,13	110,5	112,0	112,4

ZU DEN ABSOLUTEN PREISANGABEN BITTE ERLÄUTERUNGEN, ABSCHNITT 12. BEACHTEN

7 VERBRAUCHERPREISE
7.1 AUSGEWÄHLTE GÜTER IM BUNDESDURCHSCHNITT

WARE, LEISTUNG	EINHEIT	1984			1985		
		MAI	APRIL	MAI	MAI	APRIL	MAI
		P R E I S	I N	D M	1 9 8 0	=	1 0 0
EIMER, KUNSTSTOFF, BESTÄNDIG GEGEN KOCHENDES WASSER, DURCHMESSER ETWA 30 CM, ETWA 10 L INHALT	1 STUECK	5,24	5,36	5,38	118,2	121,8	122,1
WAESCHKORB MIT GRIFFEN, KUNSTSTOFF, RECHTECKIG, OBEN ETWA 65 MAL 45 CM, HOEHE ETWA 28 CM	1 STUECK	15,43	15,56	15,56	116,3	117,8	117,9
HEIZDELKANNE, KUNSTSTOFF, SÄUREBESTÄNDIG, ETWA 10 L INHALT	1 STUECK	9,68	9,99	10,01	113,7	116,5	116,8
HAMMER (SCHLOSSERHAMMER), KOPF 500 G, POLIERTER STIEL	1 STUECK	9,21	9,23	9,31	113,3	116,1	116,7
BEISSZANGE, KOPF, SCHULTER UND KANTEN POLIERT, 210 MM	1 STUECK	10,12	10,34	10,38	115,6	116,9	117,3
FUCHSSCHWANZ, 350 MM BLATTLÄNGE	1 STUECK	12,53	12,71	12,67	114,0	115,7	115,5
FARBROLLER, PERLONBEZUG, 20 CM, 18 MM SCHÜRLÄNGE	1 STUECK	9,22	9,13	9,13	107,6	108,1	108,0
MALERPINSEL, NATURBORSTEN, DURCHMESSER 3-4 CM	1 STUECK	6,21	6,11	6,11	108,5	108,9	108,9
KINDERWAGEN, FALTWAGEN MIT REGENDECKE, BETT UND VERDECK, BETT ABNEHMBAR FUER SPORTWAGENAUFSATZ, MITTLERE QUALITÄT	1 STUECK	328,00	333,00	333,00	112,4	113,9	114,0
ZIMMERTUER-EINSTECKSCHLOSS, 2 BUNDBARTSCHLÜSSEL, EINTOURIG, 55 MM DORN	1 STUECK	9,68	9,92	9,95	120,3	122,3	122,7
DRUECKERGARNITUR, LEICHTMETALL ELOXIERT, DRUECKER 105 MM, MIT LANGSCHILDERN, GEGOSSEN, 220 MAL 36 MM	1 GARNITUR	16,74	17,10	17,13	119,1	122,0	122,2
VORHAENGESCHLOSS, 2 SCHLÜSSEL, EINFACHE AUSFUEHRUNG, ETWA 40-45 MM	1 STUECK	5,11	5,23	5,27	121,7	123,7	124,5
STUBENBESEN, KUNSTSTOFFHAAR ODER ROSSHAARMISCHUNG	1 STUECK	8,33	8,43	8,41	114,7	115,9	115,9
KLIEDERBUERSTE, NATURBORSTEN, EINFACHE AUSFUEHRUNG	1 STUECK	5,33	5,36	5,36	116,0	117,6	117,8
GERÄTEZULEITUNG, KUNSTSTOFFSCHLAUCH, MIT GERÄTE- UND SCHUKOSTECKER, 3 M LANG	1 STUECK	9,11	9,14	9,13	111,8	112,2	112,4
TASCHENLAMPENHULSE, KLEINE STABFORM	1 STUECK	6,16	6,37	6,42	118,5	120,6	121,8
GLUEHLAMPE, MATT, 100 WATT	1 STUECK	1,98	1,98	1,98	106,3	107,0	107,1
KERZENLAMPE, MATT, 25 WATT	1 STUECK	2,45	2,44	2,43	106,6	107,1	106,9
LEUCHTSTOFFROEHRE, 120 CM LANG, 40 WATT	1 STUECK	8,41	8,34	8,30	116,2	116,6	116,3
KLARSICHT-FOLIE, MIT HATTEFFEKT, ETWA 30 CM BREIT, ZU 15 ODER 20 M LÄNGE	20 METER	2,95	2,94	2,94	109,7	109,8	110,3
ALU-FOLIE (NICHT EXTRA STARK), ETWA 30 CM BREIT, ZU 10 ODER 20 M LÄNGE	20 METER	4,42	4,43	4,43	109,1	110,1	109,9
FILTERTUETEN FUER KAFFEEFILTER, 4-6 TASSEN, IN PACKUNGEN ZU 40 STUECK	1 PACKUNG	1,60	1,60	1,60	106,1	106,3	106,5
WASCHPULVER FUER FEINWAESCHE, IN PACKUNGEN ZU ETWA 300 BIS 750 G	1 KILO	9,33	9,30	9,28	110,8	111,9	112,1
WASCHPULVER FUER GROB-, WEISS- UND BUNTWAESCHE, FUELLGEWICHT ETWA 3 KG	1 KILO	3,45	3,43	3,42	110,2	110,2	110,3
WAESCHWEICHSPUELMITTEL, IN BEHAELTERN ZU ETWA 4 L	4 LITER	5,48	5,32	5,28	102,9	102,3	101,9
FUSSBODENPFLEGEMITTEL, WACHSHALTIGE EMULSION, FUELLGEWICHT ETWA 500 ML	500 ML	5,79	5,86	5,87	113,4	115,7	115,8
GESCHIRRSPUELMITTEL, FLUESSIG, IN PLASTIKFLASCHEN ZU ETWA 1000 ML	1 LITER	3,57	3,48	3,47	108,6	108,2	108,3
REINIGUNGSMITTEL FUER TOILETTE, DESINFIZIEREND, DESODORIEREND, IN PLASTIKBEHAELTERN ZU ETWA 600 G	1 KILO	4,91	4,85	4,83	109,2	109,8	109,9
SCHUHCREME, FARBLOS, IN DOSEN ZU ETWA 68 ML	100 ML	2,73	2,90	2,90	116,6	120,2	120,4
METALLPFLEGEMITTEL FUER EDELMETALLE, IN BEHAELTERN ZU ETWA 250 G FUELLGEWICHT	250 GRAMM	4,30	4,25	4,26	114,3	116,0	116,2
FLECKENENTFERNUNGSMITTEL, IN BEHAELTERN ZU ETWA 100 ML ODER 100 G FUELLGEWICHT	100 ML/G	4,24	4,42	4,39	112,1	113,6	113,7
SCHUERTUCH, MITTLERE QUALITÄT, ETWA 50 MAL 60 CM	1 STUECK	2,00	1,98	1,98	113,1	113,9	114,1
SCHWAMMTUCH, ETWA 20 MAL 20 CM, IN PACKUNGEN ZU ETWA 2 ODER 5 STUECK	10 STUECK	6,60	6,33	6,35	108,4	108,5	108,6
HOLZSCHRAUBEN, EISEN, FLACHKOPF, 3,5 MAL 25 MM, DIN 97, IN KLEINPACKUNGEN	100 STUECK	3,64	3,80	3,80	113,4	116,2	116,4
DRAHT, VERZINKT, 2,2 MM	1 KILO	5,05	5,01	5,01	114,6	115,9	115,9
DRAHTSTIFTE (NÄGEL), 20-60 MM LANG	1 KILO	4,72	4,79	4,79	112,0	114,2	114,2
KLEBESTREIFEN AUF ROLLEN, DURCHSICHTIG, ETWA 12 MM MAL 10 M	1 ROLLE	1,53	1,58	1,59	125,9	129,1	129,4
KLEBSTOFF (KEIN KONTAKTKLEBER), IN TUBEN MIT ETWA 50 CM3 FUELLGEWICHT	50 CM3	2,72	2,81	2,81	118,1	121,3	121,5
ZUENDHOELZER, IN PACKUNGEN ZU 10 SCHACHTELN	1 PACKUNG	0,91	0,92	0,92	114,5	114,8	114,8
CHEMISCHE REINIGUNG (VOLLREINIGUNG) NEBST BUEGELN EINES ZWEITEILIGEN HERRENANZUGES	1 MAL	12,18	12,32	12,33	113,2	114,7	114,8
WASCHEN UND MANGELN, GLATTWAESCHE, 6 TEILE (BETTWAESCHE FUER 2 BETTEN), SCHRANKFERTIG	1 PAKET	12,68	12,94	12,97	121,2	123,6	123,9
TAPETE, RAUHFASER, KOERNUNG MITTEL, WEISS, EUROPAROLLE	1 ROLLE	11,32	11,48	11,52	111,4	113,5	113,5
KUNSTHARZLACKFARBE, WEISS, FUER INNEN- UND AUSSENANSTRICH, IN DOSEN ZU 750 ML	1 DOSE	15,06	15,35	15,40	119,5	121,9	122,4
DISPERSIONSFARBE FUER INNEN, LICHTECHT, GUT DECKEND, 1 KG AUSREICHEND FUER CA. 5 M2 STREICHFLÄCHE, IN EIMERN ZU ETWA 10 KG FUELLGEWICHT	1 KILO	2,93	2,95	2,94	115,4	118,0	118,1
TAPETENKLEISTER, IN BEUTELN ODER KARTONS ZU 125 G	1 PACKUNG	3,47	3,53	3,53	116,9	119,1	119,1
ZELLULOSE-WERKSTOFF (SPACHTEL), IN PAKETEN ZU 500 G	500 GRAMM	2,93	2,95	2,96	113,7	115,1	115,3

GESUNDHEITS- UND KOERPERPFLEGE

MELISSENGEIST, IN FLASCHEN ZU ETWA 100 ML	100 ML	9,01	9,07	9,09	111,1	112,3	112,5
VITAMIN-C-BRAUSETABLETTEN, IN PACKUNGEN ZU 10 TABLETTEN	1 PACKUNG	4,28	4,30	4,31	109,0	110,3	110,3
KRAFTWAGEN-VERBANDKASTEN NACH DIN 13164 B	1 STUECK	31,20	31,20	31,20	106,5	107,5	107,7
WUNDPFLASTER, ELASTISCH, MIT ANTISEPTISCHEM MITTELSTREIFEN, ETWA 6 CM BREIT	1 METER	4,08	4,12	4,09	116,4	118,3	117,8
MULLBINDE, 6 CM BREIT, 4 M LANG	1 STUECK	1,43	1,54	1,54	116,3	121,1	121,2
VERBANDWATTE, IN PACKUNGEN ZU 200 G	200 GRAMM	3,16	3,21	3,21	113,0	114,8	114,8
FEINDESINFIZIATIONSMITTEL, IN FLASCHEN ZU 250 ML	250 ML	8,47	8,39	8,38	114,0	114,4	114,2
HOEHENSONNE MIT INFRAROT-STRAHLER, TISCHGERÄT MIT ZEITUHR, ETWA 300 WATT	1 STUECK	181,00	184,00	186,00	112,7	112,7	112,6
HEIZKISSEN MIT TEMPERATURREGLER, ETWA 30 MAL 40 CM, ETWA 60 WATT	1 STUECK	36,50	36,30	36,50	119,7	121,3	121,6
BRILLENFASUNG FUER HERREN, HALB KASCHIERT, MIT METALL-EINLAGE, 4,5 MM STARK, MARKENWARE	1 STUECK	75,50	76,70	76,70	106,9	108,1	108,2
AUGENGLAS, WEISS, SPHERISCH, BIS + 2,0, GUTE QUALITÄT	1 GLAS	22,60	23,60	23,60	114,5	119,5	119,6
FIEBERTHERMOMETER, IN EINFACHER KUNSTSTOFFHULSE	1 STUECK	7,35	7,47	7,48	110,5	112,0	112,1
FORMHAERMLASCHKE AUS GUMMI (2 L), ETWA 20 MAL 30 CM	1 STUECK	9,11	9,13	9,16	116,7	117,5	117,6

ZU DEN ABSOLUTEN PREISANGABEN BITTE ERLÄUTERUNGEN, ABSCHNITT 12, BEACHTEN

7 VERBRAUCHERPREISE
7.1 AUSGEWAHLTE GÜTER IM BUNDESDURCHSCHNITT

WARE, LEISTUNG	EINHEIT	1984			1985			1986		
		M A I			A P R I L			M A I		
		P R E I S			I N D M			1 9 8 0		
GUMMISAUGER, FLASCHEN- ODER KAPPENSAUGER, EINHEITSGROSSE	1 STUECK	2,41	2,45	2,46	120,9	124,0	124,7			
KRANKENHAUSAUFENTHALT, ALLGEMEINER KRANKENHAUSPFLEGESATZ, EINSCHL. ZUSCHLAG FUER EIN ZWEIBETT-ZIMMER	1 TAG	284,00	294,00	295,00	128,7	133,2	133,4			
EAU DE COLOGNE, IN FLASCHEN ZU ETWA 100 ML, BEKANNTE MARKENWARE	100 ML	14,54	14,75	14,86	116,9	119,5	120,0			
SHAMPOO MIT EI, IN BEHAELTERN ZU ETWA 100 ML, MARKENWARE	100 ML	2,95	3,07	3,07	109,4	111,3	111,4			
HAARWASSER, IN FLASCHEN ZU ETWA 300 ML	300 ML	11,66	11,77	11,77	111,0	112,2	112,2			
HAARSPRAY, IN DOSEN ZU ETWA 400 ML INHALT, MARKENWARE	400 ML	5,91	5,82	5,83	121,1	120,7	121,0			
HAUTCREME, IN DOSEN ZU ETWA 150 ML	150 ML	3,26	3,25	3,27	115,4	116,7	117,0			
TAGESCREME, IN TUBEN ODER DOSEN ZU ETWA 50 ML	50 ML	10,65	10,49	10,50	114,3	117,3	117,4			
KINDERCREME, IN DOSEN ZU ETWA 150 ML	150 ML	5,32	5,27	5,28	111,1	111,5	111,3			
ZAHNCREME (KEINE MEDIZINISCHE), IN TUBEN ZU ETWA 67,5-90 ML	100 ML	3,19	3,16	3,16	110,8	110,8	110,8			
ZAHNBUERSTE, MITTLERE QUALITAET, MARKENWARE	1 STUECK	2,76	2,78	2,80	108,3	109,8	109,9			
RASIERCREME, IN TUBEN ZU ETWA 67,5 ML	100 ML	3,31	3,35	3,34	110,5	112,6	112,2			
RASIERWASSER, AFTER SHAVE, IN FLASCHEN ZU ETWA 100 ML	100 ML	12,13	12,34	12,31	119,2	121,6	121,3			
RASIERKLINGEN, SPITZENQUALITAET, IN PACKUNGEN ZU 10 STUECK	1 PACKUNG	6,01	6,12	6,14	116,2	119,0	119,1			
LIPPENSTIFT, MARKENWARE	1 STUECK	10,17	10,18	10,18	116,9	119,2	119,2			
NAGELLACK (KEIN PERLMUTT), IN FLAESCHCHEN ZU ETWA 15 ML	1 FL.	8,73	8,72	8,72	115,3	117,2	117,4			
MAKE UP, FLUESSIG, IN TUBEN ODER FLASCHEN	1 STUECK	10,87	11,09	11,10	117,4	120,7	121,0			
AUGENBRAUENSTIFT, MARKENWARE	1 STUECK	5,48	5,46	5,45	112,0	112,8	113,0			
FEINSEIFE, FRISCHGEWICHT ETWA 150 G, MITTLERE QUALITAET, MARKENWARE	150 GRAMM	1,73	1,74	1,75	110,4	110,8	111,2			
BADEZUSATZ, IN PACKUNGEN ZU ETWA 500 ML, MARKENWARE	500 ML	7,02	6,91	6,94	109,4	109,7	109,5			
KOERPERSPRAY, DESODORIEREND, HAUTFREUNDLICH, OHNE ZUSAETZE, IN DOSEN ZU ETWA 200 ML INHALT	200 ML	4,66	4,55	4,56	106,0	107,1	107,1			
TOILETTEPAPIER, WEICH, IN PACKUNGEN ZU 2 ROLLEN MIT JE 250 BLATT	1 PACKUNG	1,99	1,95	1,95	110,0	109,9	109,9			
PAPIERTASCHENTUECHER, HYGIENISCH, REIBFEST, OHNE DUFT-ZUSAETZE, IN PACKUNGEN ZU ETWA 60 STUECK	60 STUECK	1,49	1,45	1,45	120,3	120,9	120,7			
WINDELHOESCHEN, IN PACKUNGEN ZU ETWA 60 STUECK	60 STUECK	24,90	24,80	24,80	108,8	108,5	108,6			
DAMENTAMPONS, IN PACKUNGEN ZU 20 STUECK	1 PACKUNG	4,38	4,36	4,36	112,8	112,9	112,9			
HAARTROCKNER, 1000 WATT, 2-STUFIG SCHALTBAR	1 STUECK	39,20	39,00	38,60	99,8	100,1	100,3			
ELEKTRISCHER RASIERAPPARAT FUER NETZANSCHLUSS, KASSETTE IN NORMALAUSFUEHRUNG	1 STUECK	106,00	104,00	103,00	108,8	107,4	107,2			
NAGELSCHERE, GUTE QUALITAET	1 STUECK	16,27	16,59	16,64	116,4	118,7	118,9			
HAARBUERSTE, KUNSTSTOFF, BORSTEN AUS NYLON ODER AEBNlichem MATERIAL, 7-REIHIG	1 STUECK	4,92	5,06	5,07	113,8	115,4	115,7			
PERSONENWAAGE FUER BADEZIMMER, HOECHSTGEWICHTSANZEIGE 115-130 KG	1 STUECK	40,50	40,80	40,90	113,5	114,6	114,7			
KLINGEN-RASIERAPPARAT, MIT EINSTELLMOEGlichkeit	1 STUECK	10,86	10,53	10,50	113,4	114,9	114,7			
FRISEURLEISTUNGEN FUER HERREN, HAARSCHNEIDEN, FASSONSNITT	1 MAL	10,91	11,19	11,22	126,3	129,9	130,2			
FRISEURLEISTUNGEN FUER DAMEN, WASCHEN, LEGEN, OHNE FESTIGER UND OHNE HAARSPRAY	1 MAL	15,78	16,09	16,11	122,1	124,6	124,8			
DAUERWELLEN EINSCHL. WASCHEN, SCHNEIDEN, LEGEN, MIT FESTIGER UND HAARSPRAY	1 MAL	58,00	59,10	59,30	119,5	121,5	121,8			
FAERBEN, OHNE ZUSAETZliche LEISTUNGEN	1 MAL	26,20	26,60	26,60	121,1	122,8	123,0			

VERKEHR, NACHRICHTENUEBERMITTLUNG

MOFA, 49 CM3 HUBRAUM, 25 KM HOECHSTGESCHWINDIGKEIT	1 STUECK	1577,00	1557,00	1554,00	116,8	118,2	118,4			
HERREN-SPORTRAD 28 ZOLL, MIT 3-GANG-SICHERHEITS-RUECKTRITT-BREMSNABE, LICHTANLAGE, GEPAECKTRAEGER, SCHLOSS UND PARK-STUETZE, MITTLERE QUALITAET	1 STUECK	356,00	354,00	355,00	119,0	119,0	119,2			
PKW-STAHLGUERTELREIFEN, SCHLAUCHLOS, 165 SR 13	1 STUECK	112,00	111,00	111,00	117,9	120,9	121,0			
PKW-STAHLGUERTELREIFEN, SCHLAUCHLOS, 165 SR 13	1 STUECK	124,00	121,00	121,00	118,4	119,9	120,0			
PKW-STAHLGUERTELREIFEN, SCHLAUCHLOS, 175 SR 14	1 STUECK	150,00	148,00	148,00	112,8	114,8	114,8			
LKW-STAHLGUERTELREIFEN, 11.00 R 20, 16 PR	1 STUECK	904,00	867,00	869,00	114,7	112,2	112,4			
AUTOBATTERIE, 36 AH, 12 V	1 STUECK	113,00	110,00	109,00	106,0	105,6	105,7			
ZUENDKERZE, FUER MITTELKLASSEWAGEN, IN PACKG. ZU VIER STUECK	1 PACKUNG	11,92	12,24	12,25	113,5	116,7	116,8			
AUTOFEUERLOESCHER, 2 KG, MIT AUTOHALTERUNG, BRAND-KLASSEN A,B,C,E, DIN 14404	1 STUECK	84,50	85,40	85,60	113,9	115,4	115,4			
ABSCHLEPPSEIL, KUNSTSTOFF, FUER PKW BIS ETWA 2000 KG, LAENGE ETWA 4 M	1 STUECK	17,03	17,41	17,46	112,3	113,5	113,9			
WISCHERBLAETTER, ETWA 400 MM LANG, MARKENWARE	1 PAAR	20,80	21,20	21,10	113,1	114,7	114,6			
SPURKREUZ-GLEITSCHUTZ-SCHNEEKETTEN, HOCHWERTIGER KETTEN-STAHL, GROSSE 165 SR 13	2 STUECK	209,00	210,00	209,00	109,9	110,6	110,6			
FAHRRAD-BEREIFUNG, EINE DECKE (DRAHTREIFEN), EIN SCHLAUCH, 28 MAL 1,75, MITTLERE QUALITAET	1 BEREIF.	21,60	22,00	22,10	123,0	124,6	125,3			
FAHRRAD-LICHTANLAGE, SCHEINWERFER VERCHROMT, MIT DYNAMO, 6 VOLT, 3 WATT	1 STUECK	18,27	18,86	18,86	115,2	117,8	118,1			
NORMALBENZIN, MARKENWARE, MIT BEDienung	10 LITER	13,39	14,00	14,51	115,2	120,4	124,8			
NORMALBENZIN, MARKENWARE, SELBSTBEDienung	10 LITER	13,04	13,68	14,21	115,1	120,8	125,5			
NORMALBENZIN, RINGFREI, MIT BEDienung	10 LITER	12,94	13,60	14,06	115,6	121,4	125,6			
NORMALBENZIN, RINGFREI, SELBSTBEDienung	10 LITER	12,86	13,49	13,98	115,1	120,8	125,2			
SUPERBENZIN, MARKENWARE, MIT BEDienung	10 LITER	14,03	14,63	15,14	115,7	120,6	124,8			
SUPERBENZIN, MARKENWARE, SELBSTBEDienung	10 LITER	13,66	14,31	14,84	115,8	121,4	125,9			
SUPERBENZIN, RINGFREI, MIT BEDienung	10 LITER	13,59	14,20	14,69	116,3	121,4	125,6			
SUPERBENZIN, RINGFREI, SELBSTBEDienung	10 LITER	13,47	14,09	14,61	115,6	121,0	125,4			
DIESELKRAFTSTOFF, MARKENWARE, MIT BEDienung	10 LITER	13,28	14,15	13,84	113,4	120,9	118,3			
DIESELKRAFTSTOFF, MARKENWARE, SELBSTBEDienung	10 LITER	12,96	13,83	13,53	113,6	121,3	118,6			
DIESELKRAFTSTOFF, RINGFREI, MIT BEDienung	10 LITER	12,86	13,77	13,49	113,9	122,0	119,5			
DIESELKRAFTSTOFF, RINGFREI, SELBSTBEDienung	10 LITER	12,74	13,68	13,37	113,6	121,9	119,1			
MOTORENÖL, HD-MEHRBEREICHÖL, SAE 20 W 50	1 LITER	10,20	10,28	10,29	114,8	116,8	117,1			
AUTOWACHS, HARTWACHS, FLUESSIG, IN METALLKAENNCHEN, MITTLERE GROSSE	300 CM3	7,44	7,65	7,66	111,5	112,1	112,3			
CHROMPFLEGE MITTEL, FLUESSIG ODER ALS PASTE, ZUM REINIGEN UND POLIEREN, IN METALLKAENNCHEN (OD. IN TUBEN), MITTL. GROSSE	300 CM3	6,11	6,34	6,32	112,8	114,1	114,0			

ZU DEN ABSOLUTEN PREISANGABEN BITTE ERLAEUTERUNGEN, ABSCHNITT 12, BEACHTEN

7 VERBRAUCHERPREISE
7.1 AUSGEWÄHLTE GÜTER IM BUNDES-DURCHSCHNITT

LEISTUNG, GEBUEHR, TARIF, WARE	EINHEIT	1984			1985		
		MAI	APRIL	MAI	MAI	APRIL	MAI
		P R E I S	I N	D M	1 9 8 4	1 9 8 5	1 9 8 5
LACKIEREN EINES VORDEREN KOTFLUEGELS, SPRITZLACKIERUNG, MIT NOTWENDIGEN VORARBEITEN, INCL. MATERIAL, BEI EINEM PKW MIT 1000 BIS 1200 CM3, DURCHSCHNITTLICHER ARBEITSAUFWAND	1 MAL	222,00	234,00	235,00	125,1	130,0	130,2
BREMSFLUESSIGKEIT WECHSELN, INCL. MATERIAL, BEI EINEM PKW MIT 1500 BIS 2000 CM3	1 MAL	55,80	56,10	56,20	119,6	121,8	121,9
BREMSKLOETZE VORNE ERSETZEN, INCL. MATERIAL, BEI EINEM PKW MIT 900 BIS 1500 CM3	1 MAL	103,00	107,00	108,00	119,2	120,9	121,3
KOMPLETTER AUSTAUSCH EINER AUSPUFF-ANLAGE, INCL. MATERIAL, BEI EINEM PKW MIT 900 BIS 1500 CM3	1 MAL	339,00	348,00	347,00	119,5	121,2	121,2
ZWEI STOSSDAEMPFER HINTEN ERNEuern, INCL. MATERIAL, BEI EINEM PKW MIT 1500 BIS 2000 CM3	1 MAL	202,00	207,00	207,00	118,6	120,6	120,9
GROSSE INSPEKTION LT, HERSTELLERVORSCHRIFT, INCL. MATERIAL (PAKETPREIS), BEI EINEM PKW MIT 1500 BIS 2000 CM3	1 MAL	248,00	256,00	256,00	121,2	125,4	125,7
MECHANISCHE KUPPLUNG (DRUCKPLATTE, DRUCKSCHEIBE, DRUCKLAGER) ERNEuern, INCL. MATERIAL, BEI EINEM PKW MIT 900 BIS 1500 CM3	1 MAL	411,00	415,00	416,00	118,0	119,4	119,7
FAHRSCHULUNTERRICHT AUF MITTELKLASSEWAGEN (CA. 1600 CM3 HUB-Raum), EINE FHRSTUNDE	45 MINUTEN	33,50	33,60	33,60	114,9	115,2	115,2
MIETE FUER DIE ZUM GRUNDSTUECK GEHÖRIGE GARAGE BEI BENUTZUNG DURCH DEN MIETER EINER FREIFINANZIERTEN WOHNUNG	MTS.-MIETE	41,80	42,40	42,40	107,3	108,5	108,6
GARAGENMIETE FUER EINEN PKW MITTLERER GROSSE, BEI GEWERBLICHER VERMIETUNG	MTS.-MIETE	61,40	62,60	62,60	108,7	109,9	109,9
PARKUHRGEBUEHR FUER 1 STD., HAEUFIGSTER SATZ IM STADTZENTRUM	1 STUNDE	0,87	0,89	0,89	390,0	400,4	400,4
EINFACHE PKW-OBERWAESCHE, MASCHINENWAESCHE, OHNE BERUECKSICHTIGUNG DER PKW-GROSSE	1 MAL	8,79	9,08	9,14	118,3	120,5	121,1
MOTORTEST, (ZUENDEINSTELLUNG, GEMISCHAUFBEREITUNG UND ABGAS) BEI EINEM PKW MIT 900 BIS 1500 CM3	1 MAL	55,20	57,00	57,30	120,6	123,0	123,5
OVG BAHN-/POSTBUSVERKEHR, SCHUELERMONATSKARTE	10 KM	-	51,00	51,00	137,0	139,7	139,7
STRASSENBAHN ODER OMNIBUS, MONATSKARTE	1 KARTE	57,30	58,70	58,90	129,1	132,2	132,8
STRASSENBAHN ODER OMNIBUS, EINZELFAHRT FUER EINEN ERWACHSENEN, OHNE UMSTIEGEN	1 FAHRT	1,87	1,93	1,93	132,5	136,3	136,6
STRASSENBAHN ODER OMNIBUS, MEHRFAHRTENKARTE BZW. FAHRSCHEINHEFT FUER ETWA 6 FAHRTEN, FUER EINEN ERWACHSENEN	1 FAHRT	1,53	1,52	1,53	136,4	140,8	141,3
OVG BAHN-/POSTBUSVERKEHR, REGELFAHRSCHEIN	5 KM	-	1,80	1,80	131,7	131,7	131,7
DB SCHIENENVERKEHR, MONATSKARTE, 2.KLASSE	41 KM	-	172,00	172,00	154,0	159,5	159,5
DB SCHIENENVERKEHR, SCHUELERMONATSKARTE, 2.KLASSE	14 KM	-	63,00	63,00	143,4	150,6	150,6
DB SCHIENENVERKEHR, VORZUGSKARTE (HIN- U. RUECKFAHRT), 2.KL.	430 KM	-	124,00	124,00	122,8	124,8	124,8
DB SCHIENENVERKEHR, EINFACHE FAHRT, 2.KLASSE	40 KM	-	7,00	7,00	142,7	146,9	146,9
DB SCHIENENVERKEHR, EINFACHE FAHRT, 2.KLASSE	240 KM	-	44,00	44,00	131,6	134,7	134,7
DB SCHIENENVERKEHR, HIN- U. RUECKFAHRT, 2.KLASSE	40 KM	-	14,00	14,00	142,7	146,9	146,9
DB SCHIENENVERKEHR, HIN- U. RUECKFAHRT, 2.KLASSE	360 KM	-	132,00	132,00	128,9	132,9	132,9
DB SCHIENENVERKEHR, HIN- U. RUECKFAHRT, 1.KLASSE	430 KM	-	117,00	117,00	128,6	132,0	132,0
DB SCHIENENVERKEHR, HIN- U. RUECKFAHRT, 1.KLASSE	430 KM	-	234,00	234,00	128,6	132,0	132,0
TAXIFAHRT, ENTFERNUNG 3 KM, VON EINER TAXIHALTSTELLE AUS, -MIT WARTENZEITEN (VON INSGES. 3 MINUTEN)	1 FAHRT	8,70	8,69	8,69	116,8	117,7	117,7
FLUGREISE HAMBURG-MUENCHEN-HAMBURG, FLIEG- UND SPARTARIF	1 FLUG	-	410,00	410,00	113,3	113,3	113,3
FLUGREISE FRANKFURT/M.-ATHEN-FRANKFURT/M., FLIEG-U.SPARTARIF	1 FLUG	-	850,00	850,00	107,1	107,1	107,1
FLUGREISE DUESSELDORF-MIAMI-DUESSELDORF, ABC-CHARTER	1 FLUG	-	1349,00	1429,00	120,6	112,3	118,9
DBP FERNSPRECHDIENST, MONATLICHE GRUNDGEBUEHR FUER EINEN HAUPTANSCHLUSS, GRUPPE I + VOLLZÄHLER	1 MAL	-	27,00	27,00	100,0	100,0	100,0
DBP FERNSPRECHDIENST, NEUANSCHLIESSUNG EINES HAUPTANSCHLUSSES, GRUPPE I + VOLLZÄHLER	1 MAL	-	65,00	65,00	100,0	32,5	32,5
DBP FERNSPRECHDIENST, NAHGESPRACH VOM EIGENEN APPARAT, NORMALTARIF, 2 ZEITAKTE GESPRACHSDAUER	1 GESPR.	-	0,46	0,46	100,0	100,0	100,0
DBP FERNSPRECHDIENST, NAHGESPRACH VOM MUENZERNSPRECHER, NORMALTARIF, 2 ZEITAKTE GESPRACHSDAUER	1 GESPR.	-	0,50	0,50	100,0	100,0	100,0
DBP FERNSPRECHDIENST, INLANDSERNGESPRACH VOM HAUPTANSCHLUSS, 111. ZONE	185 SEK.	-	3,68	3,68	100,0	100,0	100,0
DBP POSTDIENST, INLAND, STANDARD BRIEF	1 BRIEF	-	0,80	0,80	133,3	133,3	133,3
DBP POSTDIENST, INLAND, POSTKARTE	1 KARTE	-	0,60	0,60	120,0	120,0	120,0
DBP POSTDIENST, INLAND, PAKETCHEN	1 PAKETCH.	-	3,00	3,00	130,4	130,4	130,4
DBP POSTDIENST, INLAND, PAKET BIS 5 KG, 1.ZONE (BIS 150 KM), OHNE ZUSTELLGEBUEHR	1 PAKET	-	4,40	4,40	129,4	129,4	129,4
DBP GELDDIENST, INLAND, POSTANWEISUNG DM 50,00	1 MAL	-	5,00	5,00	138,9	138,9	138,9
DBP GELDDIENST, INLAND, ZAHLKARTE DM 100,00	1 MAL	-	1,50	1,50	125,0	125,0	125,0
BILDUNG, UNTERHALTUNG, FREIZEIT							
FERNSEHMPFAENGER, SCHWARZ-WEISS, TRAGBAR, ETWA 31 CM	1 STUECK	235,00	234,00	230,00	99,1	98,4	97,3
FARB-FERNSEHMPFAENGER MIT DRAHTLOSER FERNSTEUERUNG, TISCHGERAET, STANDARDAUSFUEHRUNG, ETWA 66 CM	1 STUECK	1627,00	1524,00	1519,00	95,0	91,6	91,2
RUNDfunkGERAET HIFI-STEREO-STEUERGERAET, SINUS-AUSGANGS-LEISTUNG ETWA 2 MAL 20 WATT	1 STUECK	510,00	504,00	490,00	98,8	98,6	98,3
UHREN-RADIO, 2 WELLENBEREICHE, 24-STUNDEN LED-DAUERANZEIGE	1 STUECK	89,60	87,60	88,20	101,3	100,7	101,0
RUNDfunkGERAET MIT EINGEBAUTEM KASSETTEN-RECORDER, STEREO, KOFFERGERAET, NETZ- UND BATTERIEBETRIEB, ETWA 7 AM-, 10 FM-KREISE, 4 WELLENBEREICHE, OHNE BATTERIE	1 STUECK	305,00	281,00	279,00	98,9	97,2	97,8
HIFI-STEREO-PLATTENSPIELER, DIN 45500, NETZBETRIEB, 2-3 GESCHWINDIGKEITEN	1 STUECK	271,00	263,00	270,00	100,9	99,7	99,5
KASSETTEN-RECORDER, NETZ- UND BATTERIEBETRIEB, STEREO, STANDARDAUSFUEHRUNG, MIT LEERKASSETTE, OHNE EXTRAS	1 STUECK	177,00	168,00	167,00	101,0	99,6	99,4
VIDEO-RECORDER, VHS-SYSTEM, 8 TAGE PROGRAMMIERBAR, MIT FERNBEDIENUNG	1 STUECK	1886,00	1662,00	1627,00	91,4	86,0	84,8
TOMBANDKASSETTE, C 90	1 STUECK	4,63	4,59	4,54	102,6	101,2	100,7
VIDEO-BAND, VHS-SYSTEM, ETWA 180 MINUTEN SPIELDauer	1 STUECK	23,10	19,72	19,33	66,6	60,3	59,9
SCHALLPLATTE, LP, 30 CM, 33 1/3 UPM, UNTERHALTUNGSMUSIK, NEUAUFNAHME	1 STUECK	19,30	19,04	19,02	102,7	103,1	103,2
SCHALLPLATTE, STEREO, LP, 30 CM, 33 1/3 UPM, KLASSISCHE MUSIK, NEUAUFNAHME	1 STUECK	22,10	21,90	21,90	107,6	108,2	108,2
LAUTSPRECHERBOX, DIN 45500, ETWA 50 WATT SINUS	1 STUECK	177,00	169,00	170,00	103,7	103,7	103,1
SPIEGELREFLEX-KAMERA, FUER MITTLERE ANSPRUECHE	1 STUECK	465,00	485,00	487,00	98,7	101,0	101,2
POCKET-KAMERA, FUER GERINGERE ANSPRUECHE	1 STUECK	58,30	58,20	58,40	97,9	97,2	97,4
SOFORTBILD-KAMERA, MIT BELICHTUNGS-AUTOMATIK, FUER MITTLERE ANSPRUECHE	1 STUECK	117,00	115,00	115,00	90,7	90,2	90,1
KLEINBILD-KAMERA (NICHT SPIEGELREFLEX-KAMERA), FUER MITTLERE ANSPRUECHE	1 STUECK	211,00	222,00	223,00	97,3	98,8	98,9
PROJEKTIONSGERAET FUER DIAS	1 STUECK	201,00	213,00	213,00	104,1	104,8	104,8

ZU DEN ABSOLUTEN PREISANGABEN BITTE ERLAEUTERUNGEN, ABSCHNITT 12, BEACHTEN

7 VERBRAUCHERPREISE
7.1 AUSGEWAHLTE GÜTER IM BUNDESDURCHSCHNITT

WARE, LEISTUNG, GEBÜHR	EINHEIT	1984			1985		
		MAI	APRIL	MAI	MAI	APRIL	MAI
		P R E I S I N D M			1 9 8 0 = 1 0 0		
SCHMALFILM-KAMERA (MIT TONAUFNAHME), FUER MITTL. ANSPRUECHE	1 STUECK	679,00	692,00	690,00	100,6	99,9	99,9
SCHMALFILM-PROJEKTOR (MIT TONWIEDERGABE), FUER MITTLERE ANSPRUECHE	1 STUECK	571,00	612,00	613,00	101,0	101,9	101,5
DIARAHMEN, 5 MAL 5 CM, OHNE GLAS, IN PACKUNGEN ZU ETWA 50 STUECK	50 STUECK	6,09	6,07	6,07	108,7	109,3	109,4
ELEKTROEN-BLITZGERAET, LEITZAHL CA. 26	1 STUECK	104,00	104,00	105,00	102,5	103,3	103,4
SCHREIBMASCHINE, ELEKTRISCH/ELEKTRONISCH, MIT KUGELKOPF BZW. TYPENRAD, MIT KORREKTUREINRICHTUNG, OHNE SPEICHER	1 STUECK	1738,00	1648,00	1647,00	95,6	95,4	95,4
REISE-SCHREIBMASCHINE, FLACHSCHREIBMASCHINE, BIS 9 CM HOEHE	1 STUECK	217,00	222,00	222,00	103,4	105,9	106,2
ELEKTRONIK-TASCHENRECHNER, 8-STELLIG, NUR ANZEIGEND, 4 RECHENARTEN, MIT 2 BIS 3 FUNKTIONSTASTEN, MIT EINEM ODER MEHREREN SPEICHERN	1 STUECK	32,40	31,60	32,00	93,6	92,6	92,7
ELEKTROEN-TISCHRECHNER, ANZEIGEND UND DRUCKEND, 12 STELLIG, 4 RECHENARTEN, MIT KONSTANTE UND SPEICHER	1 STUECK	251,00	244,00	245,00	98,2	98,2	98,0
SCHULFUELLER, MITTLERE QUALITAET	1 STUECK	14,26	14,58	14,66	111,8	113,5	114,1
KUGELSCHREIBER, MIT AUSTAUSCHBARER MINE, EINFACHE QUALITAET	1 STUECK	1,23	1,24	1,25	107,3	108,8	109,6
REISSZEUG FUER SCHULE, ETWA 10 TEILE, DARUNTER 2 HAUPT-ZIRKEL UND 1 STECHZIRKEL, MITTLERE QUALITAET	1 GARNITUR	44,90	46,40	45,40	111,6	113,0	113,1
BRIEFLOECHER, NORMALE LOCHUNG, EINFACHE AUSFUEHRUNG	1 STUECK	6,67	6,71	6,72	114,5	115,4	115,6
HEFTMASCHINE, NORMAL (24/6), MITTLERE AUSFUEHRUNG	1 STUECK	17,66	17,95	17,97	114,6	116,8	117,0
STEMPEL -DRUCKSACHE-, MITTLERE GROSSE	1 STUECK	4,68	4,74	4,76	114,4	114,6	115,2
STEMPELKISSEN, MITTLERE GROSSE	1 STUECK	7,71	7,88	7,90	126,8	129,9	130,2
HEBELORDNER, DIN A 4, 8 CM BREIT, OHNE REGISTER	1 STUECK	5,02	5,04	5,04	113,8	114,4	114,4
RINGBUCH, KUNSTSTOFFEINBAND, NICHT WATTIERT, MIT EINLAGEN, 50 BLATT, DIN A 4, MITTLERE QUALITAET	1 STUECK	7,32	7,48	7,48	107,8	109,2	109,3
ELEKTRISCHE GITARRE, 6-SAETIG, GUTE QUALITAET	1 STUECK	717,00	725,00	729,00	113,0	113,8	114,2
PIANINO, SPITZENMARKE	1 STUECK	11891,00	12213,00	12229,00	118,2	120,5	120,7
AKKORDEON, 72 BAESSE, GUTES MARKENINSTRUMENT	1 STUECK	1659,00	1685,00	1700,00	120,4	122,5	123,6
KLARINETTE AUS GRENADILLE-HOLZ MIT 17 NEUSILBERKLAPPEN, 2 FIS-BRILLEN, H-CIS, TRILLER-DIS, HEBER, ROLLEN	1 STUECK	1028,00	1051,00	1043,00	115,9	117,9	117,3
BLOCKFLOETE C-SOPRAN, BIRNBAUMHOLZ, BRAUN GEBEIZT, POLIERT	1 STUECK	39,00	40,80	41,10	123,6	128,0	128,8
GITARRE, NICHT ELEKTRISCH, 6-SAETIG (SCHUELER- ODER WANDERGITARRE)	1 STUECK	224,00	229,00	229,00	124,8	125,9	126,3
SCHUELERGEIGE MIT BOGEN, FUTTERAL AUS KUNSTSTOFF	1 STUECK	520,00	534,00	537,00	120,7	122,9	123,2
NOTENSTAEANDER, BODEN-STAEANDER AUS METALL	1 STUECK	28,00	28,70	28,70	118,3	121,0	121,2
SKATSPIEL IN PAPPSCACHTEL, MITTLERE QUALITAET	1 STUECK	3,39	3,35	3,35	110,0	110,8	110,2
MENSCH-AERGERE-DICH-NICHT- SPIEL, FUER 4 UND 6 PERSONEN	1 STUECK	13,78	14,49	14,54	121,9	125,5	125,9
TV-MULTISPIEL MIT TON, FERNBEDIENUNG UND NETZANSCHLUSS	1 STUECK	263,00	216,00	211,00	96,2	90,3	89,0
TELEKASSETTE	1 STUECK	75,20	68,80	66,10	109,8	103,9	101,7
ELEKTRISCHE EISENBAHN, SPUR HO, GRUNDAUSSTATTUNG MIT TRANSFORMATOR	1 PACKUNG	125,00	125,00	125,00	111,0	112,4	112,6
KUNSTSTOFFBAUKASTEN, GRUNDAUSSTATTUNG, MARKENWARE	1 PACKUNG	50,70	50,00	50,20	115,8	116,2	116,7
METALLBAUKASTEN, GRUNDAUSSTATTUNG	1 PACKUNG	64,60	67,10	67,50	110,4	113,2	113,8
PUPPE, UNZERBRECHLICH, SCHLAF AUGEN MIT WIMPERN, WASCH- UND KAEMMBARE HAARE, BEKLEIDET, ETWA 40 CM GROSS, MARKENWARE	1 STUECK	45,50	47,10	47,20	113,1	115,6	115,6
TEEDYBAER, ETWA 40 CM GROSS, MITTLERE QUALITAET	1 STUECK	55,30	58,00	58,00	116,3	119,0	119,0
JUGENDFUSSBALL, VOLLRINDLEDER, GUTE QUALITAET, GROSSE 4	1 STUECK	46,00	46,40	46,30	110,3	111,1	111,2
SKI AUS KUNSTSTOFF, LAENGE 180-190 CM, OHNE BINDUNG, MITTLERE QUALITAET	1 PAAR	236,00	235,00	235,00	105,4	105,2	105,2
SPORT-TAUCHMASKE, MIT SICHERHEITSGLAS UND SCHNORCHEL	1 SET	27,30	27,10	27,30	115,8	116,7	116,7
SKATE-ROLLERS, GEPOLSTETER SCHAFT, MIT STOPPER	1 PAAR	73,70	73,40	73,00	135,4	136,0	135,8
HAUSZELT MIT APSIS FUER 4 PERSONEN, MIT NORMALEM ZUBEHOER, ETWA 280 MAL 200 MAL 180 CM, MITTLERE QUALITAET	1 STUECK	208,00	209,00	211,00	108,6	109,6	109,8
CAMPING-LIEGE AUS STAHLROHR, DREIBEINLIEGE, MIT DRAHTFEDER-BESpannung UND SCHAUMGUMMIAUFLAGE, LIEGEFLAECH E, ETWA 65 MAL 195 CM	1 STUECK	84,20	84,30	83,80	111,5	112,6	112,5
LUFTMATRATZE, SITZ- U. LIEGEMATRATZE, UNGEMUSTERT, 3-TEILIG, UNAUFGEBLASEN ETWA 70 MAL 200 CM, GUTE QUALITAET	1 STUECK	44,00	43,70	43,40	118,8	119,8	119,9
SCHLAUCHBOOT FUER ZWEI PERSONEN, MIT VERSTAERKTEM BODEN, SEEWASSERFEST, OHNE ZUBEHOER, MITTLERE QUALITAET	1 STUECK	298,00	312,00	314,00	109,9	110,3	110,5
FERNGLAS, PRISMENGLAS, 8 MAL 30, OHNE TASCHE, MIT TRAGRIEMEN	1 STUECK	93,20	94,30	94,50	108,0	110,2	110,1
TAGESZEITUNG, OERTLICH BEVORZUGTES BLATT, ABOONNEMENT	MTS.-BEZUG	17,86	18,60	18,69	125,6	130,8	131,4
TAGESZEITUNG, OERTLICH BEVORZUGTES BLATT, EINZELVERKAUF	1 STUECK	0,85	0,88	0,89	126,4	131,9	132,3
FARBKUNSTFILM FUER DIAS, 24 MAL 36 MM, 36 AUFNAHMEN	1 STUECK	12,80	13,52	13,64	112,6	115,7	115,6
SUPER-ACHT-COLOR-SCHMALFILM	1 STUECK	14,62	16,66	16,82	121,0	134,4	135,3
UNIVERSAL-BLITZLICHTWUERFEL, IN PACKUNGEN ZU 3 STUECK	1 PACKUNG	5,18	5,31	5,33	110,0	112,0	112,2
BRIEFBLOCK, WEISS, HOLZFREI, DIN A 4, 50 BLATT	1 STUECK	2,43	2,50	2,51	120,4	124,3	124,8
BRIEFUMSCHLAGE, WEISS, UNGEFUETTERT, DIN C 6	25 STUECK	1,52	1,56	1,57	123,0	125,3	125,9
SCHULHEFT, EINFACH LINIERT, DIN A 5, 16 SEITEN	1 STUECK	0,44	0,46	0,46	125,8	130,1	130,2
ZEICHENBUCH, MITTELFEIN, KOPF- UND FUSSPERFORIERT, DIN A 3, 20 BLATT	1 STUECK	3,07	3,24	3,27	116,4	121,5	122,2
SCHREIBMASCHINENPAPIER, WEISS, HOLZFREI, DIN A 4, 70 G JE M2	1000 BLATT	28,70	29,80	29,90	115,2	118,7	119,2
DURCHSCHREIBEBOCK, DIN A 5, 2 MAL 50 BLATT MIT DRUCK	1 STUECK	4,07	4,24	4,27	121,3	125,5	126,3
GESCHAEFTSBUCH, HOLZFREI, KONTO LINIERT, PAPPBAND, DIN A 4, 96 BLATT	1 STUECK	34,60	37,50	37,60	126,1	132,6	132,9
BLEISTIFT, MARKENWARE	1 STUECK	1,25	1,26	1,27	121,8	123,5	123,7
FARBAND, CARBON/FILMBAND, EINFARBIG	1 STUECK	8,08	8,22	8,24	121,8	124,3	124,5
FUELLHALTERPATRONEN, BLAU ODER SCHWARZ, PACKUNG ZU 6 STUECK	1 PACKUNG	1,07	1,07	1,07	115,2	115,6	115,6
KOHLEPAPIER, DIN A 4, GUTE QUALITAET	100 BLATT	31,80	32,40	32,50	117,5	121,1	121,4
HEFTKLAMMERN 24/6	1000 ST	1,03	1,02	1,03	110,9	112,6	113,2
BATTERIE, MONOZELLE, 1,5 V. ALKALI-MANGAN, HOCHLEISTUNGSZELLE	1 STUECK	3,41	3,47	3,47	120,1	122,8	122,9
HAUSHALTSKERZEN, KOMPOSITIONS-KRONENKERZEN, IN PACKUNGEN ZU ETWA 6 STUECK, NETTOGEWICHT ETWA 300 G	1 KILO	6,45	6,48	6,47	110,7	112,0	111,9
FARBKASTEN, MIT 12 AUSWECHSELBAREN DECKFARBEN UND 1 TUBE DECKWEISS	1 STUECK	11,00	11,22	11,22	118,2	120,3	120,3
MONATLICHES ENTGELT FUER VOLLTAEIGEN KINDERGARTENBESUCH (20 TAGE), EINSCHL. VERPFLEGEUNG	MONATS- GEBUEHR	141,00	140,00	140,00	121,1	122,1	122,1
TENNISUNTERRICHT, 1 UNTERRICHTSSTUNDE	60 MINUTEN	37,60	40,10	39,50	115,0	117,5	117,8
TANZUNTERRICHT, GRUPPENKURSUS FUER ANFAEGER	1 KURSUS	144,00	147,00	147,00	115,4	117,7	117,7

ZU DEN ABSOLUTEN PREISANGABEN BITTE ERLAEUTERUNGEN, ABSCHNITT 12, BEACHTEN

7 VERBRAUCHERPREISE
7.1 AUSGEWAHLTE GÜTER IM BUNDESDURCHSCHNITT

GEBUEHR, LEISTUNG, WARE	EINHEIT	1984			1985			1984			1985		
		MAI			APRIL			MAI			APRIL		
		P R E I S			I N			D M			1 9 8 0 + 1 0 0		
LEHRGANGSGEBUEHR EINER VOLKSHOCHSCHULE. PREIS FUER 1 DOPPEL-STUNDE BEIM KAUF EINER HOERERKARTE FUER DEN BESUCH EINES LEHRGANGES VON 20 DOPPELSTUNDEN IN ENGLISCH (GRUNKURS ODER UNTERSTUFE)	1 DOPPEL-STUNDE	3,70	3,82	3,82	138,9	143,9	143,9						
THEATERKARTE (FUER SCHAUSPIEL), II. RANG MITTE, AN DER TAGESKASSE	1 KARTE	15,27	15,72	15,72	124,2	127,9	127,9						
THEATERKARTE (FUER SCHAUSPIEL), II. RANG MITTE, IM ABONNEMENT (PLATZMIETE)	1 KARTE	12,12	12,48	12,48	121,0	124,7	124,7						
OPERNKARTE (FUER OPER ODER OPERETTE), II. RANG MITTE, AN DER TAGESKASSE	1 KARTE	19,77	20,60	20,60	124,9	129,9	129,9						
OPERNKARTE (FUER OPER ODER OPERETTE), II. RANG MITTE, IM ABONNEMENT (PLATZMIETE)	1 KARTE	14,52	15,10	15,10	126,5	131,3	131,3						
KINOINTRITTSKARTE, PLATZ IN DER MITTLEREN REIHE	1 KARTE	7,63	7,74	7,73	116,9	118,6	118,6						
EINTRITTSKARTE ZUM FUSSBALLSPIEL (MEISTERSCHAFTSSPIEL DES KLASSENHOECHSTEN VEREINS IN DER LAUFENDEN SPIELPERIODE), SITZPLATZ, UNTERSTE PREISKATEGORIE	1 KARTE	16,71	16,87	16,87	111,2	112,3	112,3						
HOERFUNKGEBUEHR (GRUNDGEBUEHR)	1 GEBUEHR	5,05	5,05	5,05	132,9	132,9	132,9						
EINTRITTSKARTE INS HALLENBAD FUER EINEN ERWACHSENEN, OHNE EINZELKABINE, GUELTIG FUER 1 BESUCH	1 BESUCH	2,84	2,98	2,98	127,4	131,4	131,4						
FOTOARBEITEN, ENTWICKLUNG EINES KLEINBILDFARBFILMES, 36 AUFNAHMEN	1 FILM	2,94	3,15	3,16	114,2	120,1	120,3						
FOTOARBEITEN, VERGROESSERUNG AUF 9 MAL 13 CM VON EINEM KLEINBILDFARBFILM	1 BILD	0,74	0,73	0,72	94,9	94,9	94,5						
ELEKTRORASENMAEHER, 220 VOLT, 800 WATT	1 STUECK	344,00	346,00	348,00	106,6	106,4	106,4						
ELEKTRISCHE HECKENSCHERE, 220 VOLT, 270 WATT, ETWA 45 CM ARBEITSBREITE	1 STUECK	223,00	223,00	223,00	110,3	110,2	110,2						
SPATEN, GAERTNERSPATEN, MIT T-GRIFF	1 STUECK	41,90	42,40	42,70	115,1	115,4	116,5						
GARTENSCHERE, GESCHMIEDET UND GEHAERTET	1 STUECK	26,70	27,10	27,20	117,0	118,8	119,2						
BLUMENTOPF, TONTOPF, DURCHMESSER ETWA 13 CM	1 STUECK	1,02	1,09	1,09	121,2	121,6	122,0						
GARTENSCHLAUCH, KUNSTSTOFF, 12 MAL 2 5 MM + 1/2 ZOLL, 20-M-ROLLE	1 ROLLE	25,70	25,80	25,80	109,0	109,3	109,1						
GIESSKANNE, KUNSTSTOFF, 10 L INHALT	1 STUECK	9,18	9,09	9,11	110,1	110,8	110,9						
BLUMENDUENGER, FLUESSIG, IN KUNSTSTOFF-FLASCHEN ZU ETWA 500 ML	500 ML	6,66	6,64	6,66	115,1	117,5	117,9						
PFLANZENSCHUTZMITTEL GEGEN SCHADINSEKTEN (INSEKTIZIDE), IN PACKUNGEN ZU ETWA 100 CM3/ML	100 CM3	9,80	9,94	9,94	113,6	116,2	116,2						
MITTEL GEGEN UNKRAEUTER IM ZIER- UND SPORTRASEN, SPRITZMITTEL, IN FLASCHEN ZU ETWA 60 ODER 240 CM3	240 CM3	16,62	17,11	17,20	110,7	113,2	113,5						
WELLENSITTICH, HARLEKIN, MAENNLICHES JUNGTIER	1 TIER	31,10	31,50	31,60	113,8	114,9	115,3						
ZIERFISCH, GUPPY, MAENNLICH	1 TIER	3,71	3,78	3,77	121,8	124,0	124,1						
DACKEL-WELPE, LANGHAAR, RUEDER MIT STAMMBAUM	1 TIER	377,00	390,00	389,00	113,4	115,1	115,7						
HUNDEFUTTER, IN DOSEN ZU ETWA 400 G	400 GRAMM	1,79	1,81	1,82	111,1	111,5	112,0						
VOGELFUTTER FUER WELLENSITTICHE, IN PACKUNGEN ZU ETWA 250 G	250 GRAMM	1,96	2,00	2,00	113,1	115,3	115,3						
REPARATUR EINES FARBFERNSEHERS, PREIS EINER ARBEITSSTUNDE, OHNE MATERIALKOSTEN UND OHNE WEGGELD	1 STUNDE	48,90	49,80	49,80	121,3	123,4	123,6						
PERSOENLICHER BEDARF, SONSTIGES													
DAMEN-QUARZARMBANDUHR, DOUBLE ODER STAHLGEHAEUSE, SCHLICHTE AUSFUEHRUNG, MIT LEDERBAND	1 STUECK	107,00	104,00	105,00	100,4	100,0	100,1						
HERREN-QUARZARMBANDUHR, EDELSTAHLGEHAEUSE, MIT STAHLBAND	1 STUECK	153,00	150,00	150,00	96,6	96,1	96,2						
KUECHENUHR MIT QUARZWERK	1 STUECK	51,30	50,80	50,80	101,2	101,7	101,7						
QUARZWECKER, EINFACHE AUSFUEHRUNG	1 STUECK	34,50	33,30	33,20	96,5	94,8	94,9						
TRAURINGE, 1 PAAR, 585/000, SCHLICHTES DESIGN	1 GRAMM	52,60	52,20	52,10	109,7	110,2	110,1						
DIAMANTRING, SOLITAER, 0,10 BIS 0,15 KARAT, LUPENREIN WEISS, EINFACHE (KRAPPEN-) FASSUNG, 585/000	1 STUECK	761,00	809,00	806,00	112,3	114,2	114,2						
SILBERKETTE, ANKER, 835/000	1 GRAMM	6,69	6,64	6,64	103,3	103,8	103,9						
HERREN-UHRRARMBAND, EDELSTAHL, ELASTISCH, MARKENWARE	1 STUECK	37,00	36,90	36,90	107,2	107,6	107,6						
TABAKPFEIFE, BRUYERE-HOLZ SANDGESTRAHLT, MIT PARASPITZE, MITTLERE QUALITAET	1 STUECK	44,00	44,60	44,30	114,1	115,4	115,6						
GASFEUERZEUG (TASCHENFEUERZEUG), MARKENWARE	1 STUECK	41,80	42,60	42,50	108,4	109,3	109,4						
FEUERSTEINE FUER FEUERZEUGE, IN PACKUNGEN ZU 5 STUECK, MARKENWARE	1 PACKUNG	0,64	0,65	0,65	111,3	113,1	113,2						
GASAMPULLE FUER FEUERZEUGE, AUSREICHEND F. 10-12 FUELLUNGEN	1 STUECK	3,54	3,55	3,55	105,9	106,2	106,2						
AKTENTASCHE, BUEGELMAPPE, VOLLRINDLEDER, MIT ABSCHLIESSBAREM STECKSCHLOSS, ETWA 42 MAL 32 MAL 15 CM	1 STUECK	193,00	202,00	205,00	116,7	119,6	120,5						
KOLLEGMAPPE MIT ZWEI GRIFFEN UND REISSVERSCHLUSSVORTASCHE, SYNTHETISCHES MATERIAL, MITTLERE QUALITAET	1 STUECK	47,50	50,00	50,70	120,1	123,0	123,1						
SCHULMAPPE, SYNTHETISCHES MATERIAL, EINFACHE AUSFUEHRUNG	1 STUECK	61,60	63,40	63,50	116,4	117,9	118,1						
REISETASCHE (BORDCASE) MIT ZWEI KURZRIEMEN, SYNTHETISCHES MATERIAL, ETWA 45 CM LANG	1 STUECK	78,40	80,40	81,10	113,3	114,8	115,1						
KOFFER MIT ZWEI RIEMEN, SYNTH. MATERIAL, ETWA 65 CM LANG	1 STUECK	93,20	91,30	90,90	111,5	113,3	113,1						
SCHALENKOFFER (FLUGREISEKOFFER), BESONDERS WIDERSTANDSFAEHIGES MATERIAL, PROFILRAHMEN, ETWA 65 CM LANG	1 STUECK	215,00	217,00	221,00	111,3	113,1	113,4						
GELDSCHIEINTASCHE FUER HERREN, MIT HARTGELDFACH, RINDLEDER	1 STUECK	45,00	46,70	46,80	117,4	121,6	121,8						
HERREN-TASCHENSCHIRM, CHEMIEFASERBEZUG, MIT REISSVERSCHLUSS-FUTTERAL AUS SYNTHETISCHEM MATERIAL, MITTLERE QUALITAET	1 STUECK	45,00	45,70	45,70	109,9	111,2	111,4						
DAMEN-SCHIRM, STUETZSCHIRM, CHEMIEFASERBEZUG, MIT EINFACHER KRUECKE AUS SYNTHETISCHEM MATERIAL, GUTE VERARBEITUNG, MITTLERE QUALITAET	1 STUECK	45,90	46,40	46,30	110,8	111,5	111,6						
SONNENBRILLE FUER HERREN, ACETAT-FASSUNG, GESCHLIFFENES GLAS (OHNE WIRKUNG), MITTLERE QUALITAET	1 STUECK	54,40	55,20	55,30	105,8	107,6	107,6						
KOSTEN FUER DEN DRUCK EINER DANKSAGUNGSKARTE ZU EINEM FAMILIENEREIGNIS, FORMAT DIN A 6, EINSEITIG, 100 STUECK (EINSCHL. PAPIER UND UMSCHLAG)	100 STUECK	104,00	109,00	110,00	117,7	123,0	123,6						
REINIGUNG EINER HERREN-ARMBANDUHR, AUTOMATIK	1 MAL	57,80	58,80	58,80	115,7	117,7	117,7						

ZU DEN ABSOLUTEN PREISANGABEN BITTE ERLAEUTERUNGEN, ABSCHNITT 12, BEACHTEN

8 Kommunale Gebühren für Wasser, Abwasserbeseitigung, Müllabfuhr und Straßenreinigung für private Haushalte
1980 = 100

Jahr Monat	Allgemeine Wassertarife (ohne Gewerbe- und Sondertarife) Grund- und Arbeitspreis bei einer monatlichen Abnahmemenge von			Abwasserbeseitigung bei Abnahme einer kleineren größeren Frischwassermenge		Müllabfuhr für die einmalige wöchentliche Leerung einer ortsüblichen Tonne mit einem kleineren größeren Inhalt		Straßenreinigung für einen Meter Straßen- front oder für eine andere Bezugseinheit bei zweimaliger sechsmaliger Reinigung in der Woche	
	6 m ³	15 m ³ 1)	20 m ³	Jahresgebühr für 1 m ³		Jahresgebühr			
1973 D	64,5	.	51,8	50,9	62,1	63,5	62,8	64,1
1974 D	72,3	.	57,6	56,1	68,1	68,4	68,6	69,5
1975 D	77,8	79,4	80,1	67,2	65,1	76,0	76,0	74,1	76,4
1976 D	86,7	87,7	88,1	77,6	77,5	84,7	86,9	87,8	90,4
1977 D	89,4	90,3	90,7	83,9	83,5	88,8	90,4	91,2	93,9
1978 D	92,4	92,8	93,0	89,0	89,0	92,2	93,8	92,6	95,4
1979 D	95,5	95,8	95,9	91,7	92,1	94,7	95,6	94,3	97,2
1980 D	100	100	100	100	100	100	100	100	100
1981 D	106,2	105,9	105,8	108,7	108,7	105,3	106,1	106,7	107,7
1982 D	113,9	113,2	113,3	124,2	123,8	113,6	111,3	114,3	115,3
1983 D	118,6	116,5	116,0	134,0	133,3	119,0	116,3	117,3	116,6
1984 D	122,1	119,6	119,1	141,9	141,2	122,3	118,2	124,8	127,4
1973 Januar	62,3	.	51,0	50,2	60,0	61,4	61,8	62,8
Februar	62,7	.	51,4	50,6	60,6	62,2	62,2	63,4
März	63,3	.	51,5	50,7	60,8	62,5	62,3	63,6
April	63,9	.	51,7	50,9	61,7	63,1	62,5	63,8
Mai	64,0	.	51,7	50,9	61,9	63,3	62,5	63,8
Juni	64,0	.	51,8	50,9	61,9	63,3	62,5	63,8
Juli	64,3	.	51,9	51,1	62,0	63,6	63,1	64,3
August	64,8	.	51,9	51,1	62,2	63,7	63,3	64,8
September	66,2	.	51,9	51,1	63,0	64,3	63,3	64,8
Oktober	66,3	.	52,4	51,1	63,6	64,8	63,4	64,8
November	66,1	.	52,4	51,1	63,7	64,9	63,4	64,8
Dezember	66,1	.	52,4	51,1	63,7	64,9	63,4	64,8
1974 Januar	69,3	.	54,4	52,8	65,6	66,5	66,7	67,6
Februar	69,7	.	55,3	53,6	66,3	67,3	67,8	69,1
März	70,6	.	56,8	55,4	67,0	67,9	67,8	69,1
April	71,3	.	56,8	55,4	68,1	68,4	67,9	69,2
Mai	71,9	.	57,0	55,6	68,1	68,4	68,0	69,2
Juni	71,9	.	57,2	55,7	68,2	68,4	68,1	69,5
Juli	73,0	.	58,2	57,3	68,3	68,6	68,1	69,5
August	73,1	.	58,4	57,3	68,3	68,6	68,1	69,5
September	73,1	.	59,0	57,4	68,3	68,6	68,1	69,5
Oktober	74,0	.	59,1	57,5	69,4	69,5	69,8	70,2
November	74,8	.	59,3	57,5	69,5	69,5	69,8	70,2
Dezember	74,8	.	59,3	57,5	69,5	69,5	69,8	70,2
1975 Januar	71,2	77,2	79,2	63,6	63,2	73,3	73,6	72,1	73,3
Februar	76,4	77,5	78,2	64,9	62,2	74,5	74,5	73,2	75,2
März	77,2	78,3	78,9	65,7	63,1	75,0	74,8	73,6	75,8
April	77,7	78,7	79,3	66,4	64,0	75,6	75,8	74,0	76,6
Mai	77,9	78,9	79,5	66,7	64,2	76,1	76,1	74,0	76,6
Juni	77,9	79,0	79,6	66,7	64,2	76,1	76,1	74,0	76,6
Juli	77,7	79,2	79,9	67,5	65,5	76,5	76,5	74,1	76,8
August	77,8	79,4	80,0	67,8	65,7	76,5	76,5	74,4	76,8
September	78,3	79,8	80,3	68,3	66,0	76,6	76,6	74,4	76,8
Oktober	79,2	80,4	80,9	68,9	66,7	76,8	77,0	74,6	77,0
November	80,8	82,0	82,5	70,2	68,1	77,2	77,4	75,6	77,7
Dezember	81,1	82,4	82,9	70,2	68,1	77,2	77,4	75,6	77,7
1976 Januar	83,4	84,9	85,4	74,6	74,5	82,2	85,4	85,3	89,0
Februar	84,7	86,1	86,5	75,5	75,6	83,4	86,5	85,6	89,3
März	85,6	86,7	87,1	76,3	76,3	84,1	86,5	87,3	89,9
April	86,9	87,8	88,1	77,2	77,1	84,5	86,9	88,0	90,6
Mai	87,1	88,0	88,3	77,2	77,2	84,5	86,9	88,4	90,7
Juni	87,2	88,2	88,4	77,3	77,2	84,7	87,1	88,4	90,7
Juli	87,6	88,5	88,8	78,5	78,4	84,9	87,1	88,4	90,7
August	87,6	88,5	88,8	78,7	78,6	85,5	87,3	88,4	90,7
September	87,6	88,5	88,8	78,8	78,7	85,5	87,3	88,4	90,7
Oktober	87,6	88,5	88,8	79,1	78,9	85,5	87,3	88,4	90,7
November	87,7	88,6	88,8	79,2	79,0	85,5	87,3	88,4	90,7
Dezember	87,7	88,6	88,8	79,2	79,0	85,5	87,3	88,4	90,7
1977 Januar	88,8	89,8	90,1	81,9	81,7	87,9	89,7	90,3	93,1
Februar	89,0	89,9	90,3	82,5	82,0	88,4	90,1	90,8	93,4
März	89,2	90,2	90,5	84,0	83,5	88,4	90,1	91,2	93,9
April	89,3	90,2	90,6	84,0	83,5	88,4	90,1	91,2	93,9
Mai	89,3	90,2	90,6	84,1	83,6	88,7	90,3	91,2	93,9
Juni	89,4	90,4	90,7	84,1	83,6	88,7	90,3	91,2	93,9
Juli	89,5	90,5	90,9	84,4	83,9	89,0	90,6	91,3	94,0
August	89,5	90,5	90,9	84,4	83,9	89,0	90,6	91,3	94,0
September	89,5	90,5	90,9	84,4	83,9	89,1	90,6	91,3	94,0
Oktober	89,6	90,5	90,9	84,4	84,0	89,3	90,7	91,4	94,1
November	89,6	90,5	90,9	84,4	84,0	89,3	90,7	91,4	94,1
Dezember	89,6	90,5	90,9	84,4	84,0	89,5	90,9	91,4	94,1
1978 Januar	91,2	91,9	92,1	87,5	87,9	90,0	92,5	91,4	94,3
Februar	91,9	92,3	92,5	88,7	88,6	91,7	93,3	92,6	95,2
März	92,0	92,5	92,7	89,1	89,0	91,9	93,4	92,6	95,5
April	92,0	92,5	92,7	89,1	89,0	91,9	93,4	92,6	95,5
Mai	92,0	92,5	92,7	89,1	89,1	92,7	94,2	92,6	95,5
Juni	92,1	92,6	92,7	89,1	89,1	92,7	94,2	92,6	95,5
Juli	92,1	92,6	92,7	89,1	89,1	92,7	94,2	92,6	95,5
August	92,9	93,2	93,3	89,2	89,1	92,7	94,2	92,6	95,5
September	93,0	93,4	93,5	89,2	89,2	92,7	94,3	92,6	95,5
Oktober	93,1	93,4	93,6	89,2	89,2	92,7	94,3	93,2	95,9
November	93,1	93,4	93,6	89,2	89,2	92,7	94,3	93,2	95,9
Dezember	93,1	93,4	93,6	89,2	89,2	92,8	94,4	93,2	95,9

1) Bis einschl. Dezember 1974 12 m³.

8 Kommunale Gebühren für Wasser, Abwasserbeseitigung, Müllabfuhr und Straßenreinigung für private Haushalte
1980 = 100

Jahr Monat	Allgemeine Wassertarife (ohne Gewerbe- und Sondertarife) Grund- und Arbeitspreis bei einer monatlichen Abnahmemenge von			Abwasserbeseitigung bei Abnahme einer kleineren größeren Frischwassermenge		Müllabfuhr für die einmalige wöchentliche Leerung einer ortsüblichen Tonne mit einem kleineren größeren Inhalt		Straßenreinigung für einen Meter Straßen- front oder für eine andere Bezugseinheit bei zweimaliger sechsmaliger Reinigung in der Woche	
	6 m ³	15 m ³	20 m ³	Jahresgebühr für 1 m ³		Jahresgebühr			
1979 Januar	94,1	94,4	94,6	91,3	91,7	93,6	95,1	94,2	97,1
Februar	94,4	94,7	94,8	91,5	91,9	94,4	95,3	94,3	97,1
März	94,6	94,9	95,1	91,5	91,9	94,4	95,3	94,3	97,2
April	94,8	95,1	95,3	91,5	91,9	94,7	95,6	94,3	97,2
Mai	95,1	95,5	95,6	91,5	91,9	94,7	95,6	94,3	97,2
Juni	95,1	95,5	95,6	91,6	92,0	94,7	95,6	94,3	97,2
Juli	96,2	96,5	96,6	91,6	92,0	94,7	95,6	94,3	97,2
August	96,2	96,5	96,6	92,0	92,4	95,0	95,7	94,3	97,2
September	96,2	96,5	96,6	92,0	92,4	95,0	95,7	94,3	97,2
Oktober	96,3	96,6	96,7	92,1	92,5	95,0	95,7	94,3	97,2
November	96,3	96,6	96,7	92,1	92,5	95,0	95,7	94,3	97,2
Dezember	96,3	96,7	96,7	92,2	92,6	95,0	95,7	94,8	97,6
1980 Januar	97,8	98,0	98,0	95,3	95,3	98,0	98,3	97,3	98,9
Februar	98,4	98,5	98,4	97,5	97,3	99,5	99,5	99,5	99,4
März	98,9	99,0	99,0	99,2	99,1	99,5	99,5	99,5	99,4
April	99,8	100,0	100,0	100,4	100,3	99,7	99,8	100,6	100,4
Mai	99,8	100,0	100,1	100,4	100,3	99,7	99,9	100,2	100,4
Juni	100,1	100,2	100,3	101,0	101,0	100,0	100,1	100,4	100,3
Juli	100,8	100,7	100,7	100,9	101,1	100,6	100,4	100,4	100,3
August	100,8	100,7	100,7	100,9	101,1	100,6	100,4	100,4	100,3
September	100,8	100,7	100,7	100,9	101,1	100,6	100,4	100,4	100,3
Oktober	100,7	100,8	100,6	101,0	101,1	100,6	100,4	100,5	100,3
November	100,9	100,9	100,8	101,1	101,1	100,6	100,4	100,4	100,3
Dezember	101,1	101,0	100,9	101,4	101,2	100,6	100,5	100,4	100,3
1981 Januar	102,7	102,7	102,6	106,0	106,0	103,8	104,8	106,3	107,1
Februar	103,6	102,9	102,7	107,6	107,6	104,4	105,3	106,4	107,3
März	103,9	103,5	103,5	107,7	107,7	105,3	106,3	106,5	107,5
April	104,5	104,4	104,3	108,8	108,8	105,5	106,4	106,6	107,6
Mai	104,7	104,6	104,5	108,8	108,8	105,5	106,4	106,6	107,6
Juni	105,1	105,0	104,9	108,8	108,8	105,5	106,4	106,7	107,6
Juli	107,7	107,5	107,1	109,0	109,0	105,5	106,4	106,8	107,7
August	107,8	107,7	107,3	109,3	109,3	105,6	106,3	106,9	107,9
September	108,1	107,9	107,9	109,3	109,3	105,6	106,3	106,9	107,9
Oktober	108,4	108,1	108,1	109,5	109,5	105,8	106,3	106,9	107,9
November	108,7	108,4	108,3	109,8	109,8	105,8	106,3	107,0	107,9
Dezember	108,7	108,4	108,4	109,8	109,8	105,8	106,3	107,0	107,9
1982 Januar	111,6	110,9	111,1	117,9	117,6	108,4	108,7	110,3	111,1
Februar	112,1	111,4	111,5	122,3	121,9	110,8	111,3	110,8	111,7
März	112,3	111,5	111,6	123,7	123,4	110,9	111,2	111,6	112,6
April	113,8	113,1	113,3	124,3	123,7	113,7	111,6	115,0	115,8
Mai	114,1	113,4	113,6	124,4	123,8	114,9	112,5	115,2	116,3
Juni	114,1	113,4	113,6	124,5	124,2	114,9	112,5	115,5	116,5
Juli	114,7	113,8	114,0	125,1	124,8	114,9	111,0	115,5	116,5
August	114,7	113,8	114,0	125,4	125,0	114,9	111,0	115,5	116,5
September	114,9	114,0	114,1	125,5	125,1	114,9	111,0	115,5	116,5
Oktober	114,9	114,0	114,2	125,7	125,2	114,9	111,0	115,5	116,5
November	115,0	114,2	114,4	125,7	125,2	114,9	111,0	115,5	116,5
Dezember	115,0	114,3	114,4	125,7	125,2	114,9	111,0	115,5	116,5
1983 Januar	117,6	115,6	115,3	130,3	129,8	117,5	115,0	116,8	115,7
Februar	118,0	115,9	115,6	131,7	131,2	118,4	115,2	117,2	116,2
März	118,0	116,0	115,7	132,0	131,5	118,9	115,8	117,2	116,3
April	118,0	115,9	115,8	132,0	131,5	118,9	115,8	117,2	116,3
Mai	118,0	116,1	115,8	132,5	131,9	119,3	116,7	117,2	116,3
Juni	118,0	116,1	115,8	132,8	132,3	119,3	116,7	117,3	116,7
Juli	118,0	116,1	115,8	135,8	135,3	119,3	116,7	117,3	116,7
August	119,0	116,9	116,4	136,2	135,3	119,3	116,7	117,5	116,9
September	119,5	116,9	116,4	136,2	135,3	119,3	116,7	117,5	116,9
Oktober	119,5	117,3	116,4	136,2	135,3	119,3	116,7	117,5	116,9
November	119,5	117,3	116,4	136,2	135,3	119,3	116,7	117,5	116,9
Dezember	119,5	117,3	116,4	136,2	135,3	119,3	116,7	117,5	116,9
1984 Januar	121,0	118,7	118,3	137,2	136,2	120,9	118,0	119,1	121,0
Februar	121,5	119,1	118,7	138,7	137,5	121,0	118,5	118,9	120,8
März	121,9	119,5	119,0	141,6	140,4	121,5	118,4	123,1	124,9
April	122,0	119,5	119,0	141,6	140,4	121,5	118,4	123,1	124,9
Mai	122,0	119,5	119,0	142,5	142,0	122,6	118,0	126,6	129,5
Juni	122,5	119,9	119,3	142,5	142,0	122,6	118,0	126,6	129,5
Juli	122,5	119,9	119,3	143,1	142,6	122,9	118,3	126,6	129,5
August	122,5	119,9	119,3	143,1	142,6	122,9	118,3	126,6	129,5
September	122,5	119,9	119,4	143,1	142,7	122,9	118,3	126,6	129,5
Oktober	122,5	119,9	119,4	143,1	142,7	122,9	118,3	126,9	129,9
November	122,5	119,9	119,4	143,1	142,7	122,9	118,1	126,9	129,9
Dezember	122,5	119,9	119,4	143,1	142,7	122,9	118,2	126,9	129,5
1985 Januar	123,9	121,2	120,6	145,9	145,2	124,1	118,8	127,0	129,3
Februar	123,9	121,2	120,7	146,0	145,3	124,4	118,9	127,1	129,4
März	124,1	121,4	120,9	146,0	145,3	124,4	118,9	127,1	129,4
April	124,9	122,1	121,5	148,4	148,0	124,8	119,0	127,1	129,4
Mai	125,2	122,4	121,8	149,0	149,0	124,5	118,8	128,9	131,1
Juni									
Juli									
August									
September									
Oktober									
November									
Dezember									

Zur Neuberechnung des Index der Einzelhandelspreise auf Basis 1980

Vorbemerkung

Nachdem inzwischen die meisten Preisindizes auf die neue Basis 1980 umgestellt wurden, liegt nun auch der Index der Einzelhandelspreise in der Neuberechnung auf dieser Basis vor. Die Gründe für die Wahl des Basisjahres 1980 sind ausführlich besprochen worden¹⁾, so daß hier nicht mehr darauf einzugehen ist.

Nach dem Krieg war der Index der Einzelhandelspreise zunächst auf der Basis 1950 neu aufgebaut worden, und zwar unter Verwendung der damals zur Verfügung stehenden Unterlagen aus der Umsatzsteuerstatistik und der Arbeitsstättenzählung 1949/50. Mit der Verfeinerung des statistischen Instrumentariums konnten seither die Grundlagen wesentlich verbessert werden. Insbesondere die Ergebnisse der Handels- und Gaststättenzählungen (HGZ) bzw. der jeweiligen Ergänzungserhebungen bieten umfassendes Material für den Aufbau eines Index der Einzelhandelspreise. So wird aus dieser Statistik die starke Sortimentverflechtung des Einzelhandels ersichtlich, die sich in einem für diesen Wirtschaftszweig adäquaten Preisindex widerspiegeln muß.

Die Indizes der Einzelhandelspreise auf Basis 1962 und 1970 konnten sowohl hinsichtlich der Wägungsanteile als auch in bezug auf die Auswahl der Preisrepräsentanten auf der Basis der Ergänzungserhebungen 1959/60 und 1969/70, die auf das jeweilige Basisjahr hochgerechnet werden mußten, neu berechnet werden. Für die Umstellung auf 1976 lagen entsprechend detaillierte Ergebnisse dagegen nicht vor. Deshalb konnte das Indexschema für 1976 nur in bezug auf die Wirtschaftsklassen entsprechend den Ergebnissen der laufenden Einzelhandelsstatistik angepaßt werden. Die Feingliederung des Schemas nach einzelnen Waren je Wirtschaftsklasse — die Sortimentgliederung — mußte mangels neuen geeigneten Ausgangsmaterials aus Unterlagen und Informationen verschiedener anderer Quellen abgeleitet werden. Am Grundkonzept des Index der Einzelhandelspreise hat sich seit den Neuberechnungen 1950, 1962, 1970 und 1976 nichts Wesentliches geändert²⁾, so daß im folgenden der

Aufbau des Index nur insoweit behandelt zu werden braucht, wie es zum Verständnis der neuen Indexgrundlagen notwendig ist und wie die Unterschiede zu den vorhergehenden Neuberechnungen herausgestellt werden sollen.

Begriffliche Abgrenzung

Zum „Einzelhandel“ gehören alle Unternehmen, deren wirtschaftliche Tätigkeit überwiegend darin besteht, Handelsware im eigenen Namen für eigene oder fremde Rechnung an „Letztverbraucher“ zu verkaufen. Nicht zum Einzelhandel gehören jene Unternehmen, die als Produzenten ihre Erzeugnisse in eigenen Ladengeschäften oder auf Wochenmärkten anbieten, wie zum Beispiel Bäcker und Fleischer. Letztverbraucher sind in erster Linie die privaten Haushalte, aber auch andere Abnehmer, wie zum Beispiel Behörden.

Der Index der Einzelhandelspreise ist ein Verkaufspreisindex, dem als Wägungsschema die Umsatzanteile des Unternehmensbereichs „Einzelhandel“ zugrunde liegen. Soweit außer dem Verkauf von Waren auch Leistungen, wie zum Beispiel das Anbringen von Gardinen bzw. Reparaturarbeiten, angeboten werden, werden sie in diesem Index nicht berücksichtigt. Er bezieht sich also auf das Warensortiment. Leistungen dagegen sind im Preisindex für die Lebenshaltung, einem weiteren Index auf der Endverbraucherstufe, enthalten, dessen Wägungsschema auf den Ausgaben der privaten Haushalte beruht und deshalb als ein Einkaufspreisindex anzusehen ist.

Neue Systematik der Wirtschaftszweige

Der Index der Einzelhandelspreise der Basisjahre 1962, 1970 und 1976 entsprach in seiner institutionellen Gliederung der Systematik der Wirtschaftszweige 1961. Obwohl die erste Veröffentlichung der Neuberechnung 1976 erst im November 1979 erfolgte, konnte die neue „Systematik der Wirtschaftszweige, Ausgabe 1979“ noch nicht berücksichtigt werden, da das Ausgangsmaterial für das Wägungsschema nicht nach dieser Systematik aufbereitet vorlag. Erst bei der jetzigen Indexüberarbeitung war es möglich, die institutionelle Gliederung dem neuen Stand anzupassen, da die Ergänzungserhebung 1979 die Systematik der Wirtschaftszweige 1979 zur Grundlage hatte.

Die neue Systematik berücksichtigt die seit 1961 eingetretene Entwicklung in der Wirtschaft bzw. die Angleichung an die Systematik internationaler Organisationen³⁾ und brachte gegenüber 1961 in mehreren Fällen neue Zuordnungen. Beispielsweise wurden im Bereich des Einzelhandels (Unterabteilung 43) aus den zehn Wirtschaftsgruppen von 1961 in der Ausgabe 1979 neun. Nur sieben von diesen Gruppen können mit den bisherigen Reihen verkettet werden. Dagegen ist zum Beispiel der Einzelhandel mit elektrotechnischen Erzeugnissen, Haushaltsgeräten, Musikinstrumenten und der Einzelhandel mit sonstigen Waren, Waren verschiedener Art durch die relativ zahlreichen systematischen Änderungen mit den alten Reihen aus der Zeit vor 1980 nicht mehr vergleichbar. Die

¹⁾ Siehe Angermann, O.: „Zur Neuberechnung der Preisindizes auf Basis 1980“ in WiSta 3/1983, S. 204 ff.

²⁾ Denette, P.: „Zur Berechnung eines Index der Einzelhandelspreise“ in WiSta 9/1952; Rostin, W.: „Neuberechnung des Index der Einzelhandelspreise auf Basis 1962“ in WiSta 9/1968;

Rasch, H. G.: „Index der Einzelhandelspreise auf Basis 1970“ in WiSta 12/1977;

Rasch, H. G.: „Zur Neuberechnung der Preisindizes für die Lebenshaltung und des Index der Einzelhandelspreise auf Basis 1976“ in WiSta 9/1979.

³⁾ Potkowik, G.: „Revision der Systematik der Wirtschaftszweige“ in WiSta 7/1980, S. 445 ff.

Index der Einzelhandelspreise
Wirtschaftsgruppen und Wirtschaftsklassen
Gegenüberstellung der Veröffentlichungspositionen
nach der Systematik der Wirtschaftszweige 1961 und 1979

1979		1961		1979	1961
43 1	Eh. m. Nahrungsmitteln, Getränken, Tabakwaren	43 1	Eh. m. Nahrungs- und Genußmitteln und Gemischwaren	x	x
43 11	Eh. m. Nahrungsmitteln, Getränken, Tabakwaren (ohne ausgeprägten Schwerpunkt)	43 10	Eh. m. Nahrungs- und Genußmitteln versch. Art (ohne ausgeprägten Schwerpunkt) und Gemischwaren	x	x
43 14	Eh. m. Nahrungsmitteln			x	
43 14 1	Eh. m. Milch, Milcherzeugnissen, Fettwaren, Eiern	43 14 1	Eh. m. Milch, Milcherzeugnissen, Fettwaren und Eiern	x	x
43 14 2	Eh. m. Fischen, Fischerzeugnissen	43 14 2	Eh. m. Fischen und Fischerzeugnissen	x	x
43 14 4	Eh. m. Süßwaren	43 14 4	Eh. m. Süßwaren	x	x
43 14 5	Eh. m. Kaffee, Tee, Kakao	43 14 5	Eh. m. Kaffee, Tee, Kakao	x	x
43 14 6	Eh. m. Fleisch, Fleischwaren			x	
43 14 8	Eh. m. Kartoffeln, Gemüse, Obst	43 14 0	Eh. m. Kartoffeln, Gemüse, Obst und Südfrüchten	x	x
43 16	Eh. m. Getränken	43 16	Eh. m. Getränken	x	x
43 19	Eh. m. Tabakwaren	43 19	Eh. m. Tabakwaren	x	x
43 2	Eh. m. Textilien, Bekleidung, Schuhen, Lederwaren	43 2	Eh. m. Bekleidung, Wäsche, Ausstattungs- und Sportartikeln sowie mit Schuhen	x	x
43 21	Eh. m. Textilien, Bekleidung (ohne ausgeprägten Schwerpunkt)	43 20	Eh. m. Textilwaren versch. Art (ohne ausgeprägten Schwerpunkt)	x	x
			Eh. m. Textilwaren insges.		x
43 23	Eh. m. Oberbekleidung (ohne Pullover und ähnl. für Herren und Damen), Kinder- und Säuglingsbekleidung	43 22	Eh. m. Oberbekleidung (ohne Eh. m. Wirk- und Strickwaren)	x	x
43 24	Eh. m. Pullovern und ähnl., Wäsche und Bekleidungszubehör für Herren und Damen, Kopfbedeckungen			x	
43 27	Eh. m. Heim- und Haustextilien, Bodenbelägen, Bettwaren			x	
		43 23	Eh. m. Wäsche, Wirk-, Strick- und Textilkurzwaren sowie mit Schneidereibedarf	x	x
43 28	Eh. m. Schuhen, Lederwaren	43 28	Eh. m. Schuhen und Schuhwaren	x	x
43 3	Eh. m. Einrichtungsgegenständen (ohne elektrotechnische und Haushaltsgroßgeräte)	43 3	Eh. m. Eisen- und Metallwaren sowie mit Hausrat und Wohnbedarf aus Kunststoff, Glas, Feinkeramik und Holz (a. n. g.)	x	x
43 31	Eh. m. Eisen-, Metall- und Kunststoffwaren, a. n. g.	43 30	Eh. m. Eisen-, Metall- und Kunststoffwaren (a. n. g.)	x	x
43 33	Eh. m. Feinkeramik und Glaswaren für den Haushalt	43 33	Eh. m. feinkeramischen Erzeugnissen und Glaswaren für den Haushalt	x	x
43 34	Eh. m. Möbeln (ohne Büromöbel)	43 36 0	Eh. m. Möbeln und sonst. Einrichtungsgegenständen (ohne Eh. m. gebrauchten Möbeln und Antiquitäten)	x	x
43 4	Eh. m. elektrotechnischen Erzeugnissen, Haushaltsgroßgeräten, Musikinstrumenten			x	
		43 4	Eh. m. elektrotechnischen, feinmechanischen und optischen Erzeugnissen, Schmuck-, Leder-, Galanterie- und Spielwaren sowie mit Musikinstrumenten		x
43 41	Eh. m. elektrotechnischen Erzeugnissen, a. n. g., Haushaltsgroßgeräten			x	
		43 40	Eh. m. elektrotechnischen Erzeugnissen (a. n. g.), Rundfunk-, Fernseh- und Phonogeräten sowie mit Leuchten		x
43 44	Eh. m. Rundfunk-, Fernseh- und phonotechnischen Geräten			x	
43 5	Eh. m. Papierwaren, Druckerzeugnissen, Büromaschinen	43 5	Eh. m. Papierwaren und Druckerzeugnissen	x	x
43 6	Eh. m. pharmazeutischen und kosmetischen Erzeugnissen, medizinischen Artikeln, Reinigungsmitteln, Anstrichbedarf	43 6	Eh. m. pharmazeutischen, orthopädischen, medizinischen und kosmetischen Artikeln sowie mit Putz- und Reinigungsmitteln	x	x
43 61	Apotheken	43 60 0	Apotheken	x	x
43 66	Eh. m. Drogerieartikeln, Reinigungsmitteln	43 60 4	Drogerien	x	x
43 7	Eh. m. Kraft- und Schmierstoffen (Tankstellen)	43 75	Eh. m. Mineralerzeugnissen (Tankstellen-Absatz in eigenem Namen)	x	x
		43 7	Eh. m. Kohle, sonstigen festen Brennstoffen und Mineralerzeugnissen		x
43 8	Eh. m. Fahrzeugen, Fahrzeugteilen, -zubehör und -reifen	43 80	Eh. m. Fahrzeugen, deren Teilen und Zubehör	x	x
43 81	Eh. m. Kraftwagen, Kraftwagenteilen, -zubehör und -reifen	43 8	Eh. m. Fahrzeugen, Maschinen und Büroeinrichtungen		x
43 9	Eh. m. sonstigen Waren, Waren verschiedener Art			x	
43 97	Eh. m. Brennstoffen	43 70	Eh. m. Brennstoffen	x	x
		43 9	Eh. m. sonstigen Waren		x

Eh. m. = Einzelhandel mit

Übersicht bietet einen Überblick über diejenigen Wirtschaftsgruppen und -klassen der 1976er und 1980er Berechnung, für die Indexreihen veröffentlicht werden. Die alte Gliederung des Index der Einzelhandelspreise auf Basis 1950 nach den vier Hauptbranchen wurde bislang unverändert weitergeführt, um die Bildung langer Reihen zu ermöglichen. Die Zuordnung der Wirtschaftsgruppen auf die vier Hauptbranchen ist schwierig, es wird daher noch geprüft, ob eine solche Sonderrechnung bei dem großen Aufwand notwendig ist.

Berechnung des Wägungsschemas

Die Umsatzstruktur des Einzelhandels im Jahr 1980, die die Grundlage für die Erstellung des Wägungsschemas bildete, mußte aus den Ergebnissen der Ergänzungserhebung 1979 zur Handels- und Gaststättenzählung abgeleitet werden. Die Ergänzungserhebung bezog sich also auf das Jahr 1979. Um ein für 1980 geltendes Wägungsschema zu erhalten, mußten zunächst die Werte für 1979 auf 1980 hochgerechnet werden, und zwar entsprechend den Umsätzen der Einzelhandelsstatistik. Anschließend wurden entsprechend dem bereits 1976 angewandten Verfahren die Umsätze des Einzelhandels von Nebentätigkeiten bereinigt, und zwar um Umsätze aus Großhandelstätigkeiten, aus der Handelsvermittlung sowie um Verkäufe aus Eigenproduktion und Reparaturarbeiten. Die Umsätze beziehen sich also auf den reinen Einzelhandelsumsatz.

Die weitere Aufteilung der so bereinigten Einzelhandelsumsatzwerte für das Jahr 1980 für alle Wirtschaftszweige

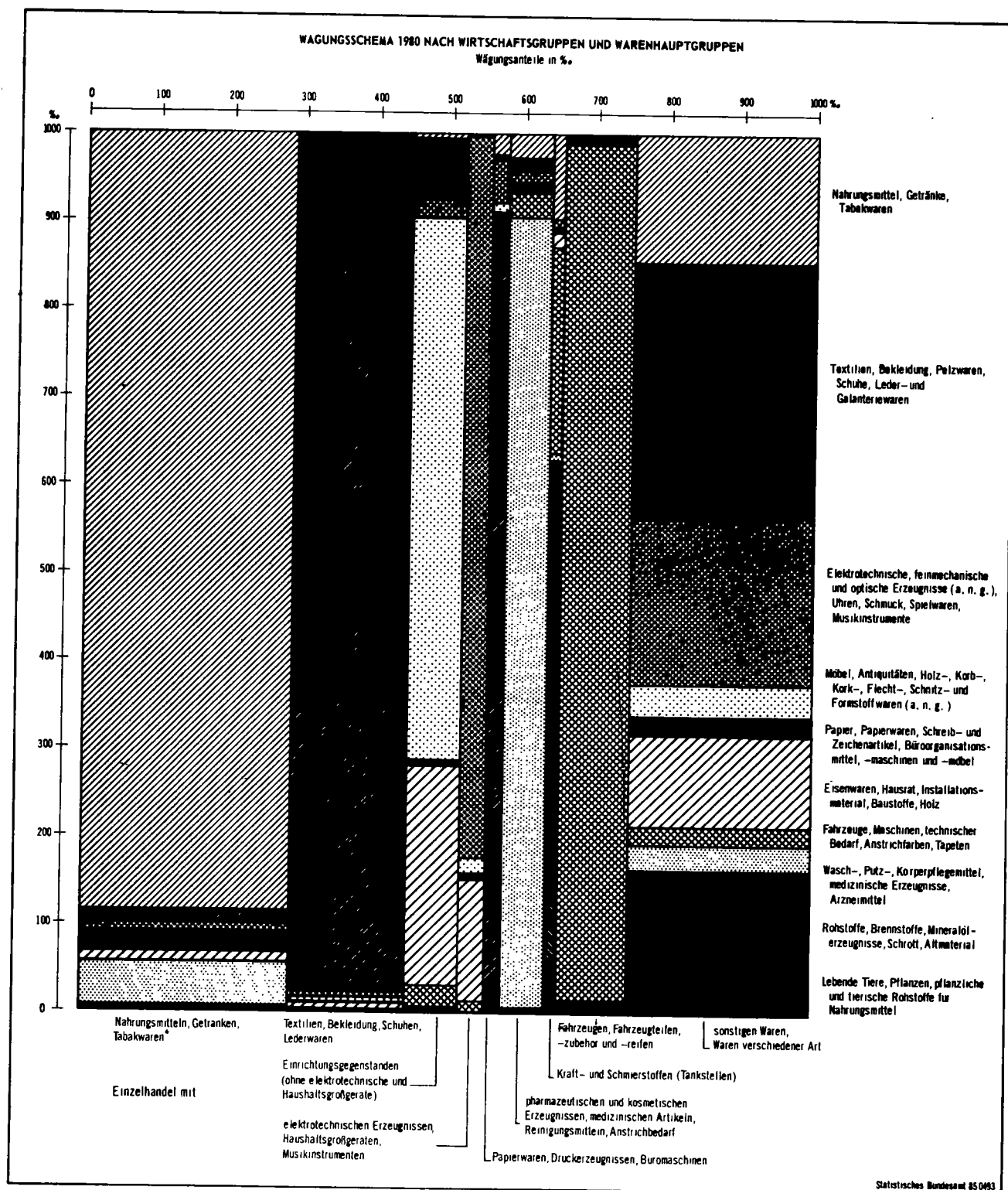
nach Warenarten war bei den bisherigen Berechnungen entsprechend den Ergebnissen der Ergänzungserhebungen über die Wareneinstandswerte vorgenommen worden. Damit wurde unterstellt, daß ein Wirtschaftszweig bei allen gehandelten Waren die gleichen Handelsspannen erzielt. Diese in der Realität oft nicht zutreffende Annahme wurde bei der Neuberechnung 1980 durch eine methodische Neuerung ersetzt: Die Werte der Sortimentsgliederung wurden unter Zugrundelegung unterschiedlicher Handelsspannen auf Verkaufswerte hochgerechnet. Dies bedeutet zum Beispiel, daß bei einer Tankstelle für den Verkauf von Benzin eine andere Handelsspanne angenommen wurde als zum Beispiel beim Verkauf von Spirituosen oder Süßwaren. Andererseits wurde unterstellt, daß die Spannen bei den einzelnen Waren, auch wenn sie von verschiedenen Wirtschaftszweigen gehandelt werden, gleich hoch sind.

In einem weiteren Rechenschritt wurden die so ermittelten Umsatzwerte je Wirtschaftszweig, und in der tieferen Gliederung je Warengruppe, noch um die Mehrwertsteuer erhöht, wobei einzelne Warengruppen in allen Zweigen dieselben Sätze erhielten, zum Beispiel Fleisch 6,5 %, Haus-, Tisch- und Bettwäsche 13 %.

In der Ergänzungserhebung waren für die Sortimentsgliederung 107 Warengruppen vorgegeben. Das reichte für die Feinaufteilung des Wägungsschemas natürlich nicht aus. Die Feingewichtung der einzelnen Preisreihen mußte nach anderen Unterlagen vorgenommen werden, wie sie bereits im Preisindex für die Lebenshaltung verwendet

Tabelle 1: Index der Einzelhandelspreise
Wägungsschema 1980 nach Wirtschaftsgruppen und Warenhauptgruppen
Wägungsanteile in %

Wirtschaftsgruppe	Waren insgesamt	Nahrungsmittel, Getränke, Tabakwaren	Textilien, Bekleidung, Pelzwaren, Schuhe, Leder- und Galanteriewaren	Elektrotechnische, feinmechanische und optische Erzeugnisse (a. n. g.), Uhren, Schmuck, Spielwaren, Musikinstrumente	Möbel, Antiquitäten, Holz-, Korb-, Flecht-, Schnitz- und Formstoffwaren (a. n. g.)	Papier, Papierwaren, Schreib- und Zeichenartikel, Büroorganisationsmittel, -maschinen und -möbel	Eisenwaren, Hausrat, Installationsmaterial, Baustoffe, Holz	Fahrzeuge, Maschinen, technischer Bedarf, Anstrichfarben, Tapeten	Wasch-, Putz-, Körperpflegemittel, medizinische Erzeugnisse, Arzneimittel	Rohstoffe, Brennstoffe, Mineralerzeugnisse, Schrott, Altmaterial	Lebende Tiere, Pflanzen, pflanzliche und tierische Rohstoffe für Nahrungsmittel
Einzelhandel mit Nahrungsmitteln, Getränken, Tabakwaren	286,42	253,45	5,32	2,39	0,38	6,77	2,84	0,26	13,46	0,71	0,84
Textilien, Bekleidung, Schuhen, Lederwaren	159,22	0,49	155,02	1,17	0,82	0,23	1,08	0,37	0,19	0,04	0,01
Einrichtungsgegenständen (ohne elektrotechnische und Haushaltsgröße) (ohne elektrotechnische Erzeugnisse, Haushaltsgröße)	72,55	0,28	5,13	1,58	44,85	0,41	18,16	1,77	0,09	0,16	0,12
elektrotechnischen Erzeugnissen, Haushaltsgröße, Musikinstrumenten	34,68	0,01	0,09	28,52	0,65	0,26	4,73	0,39	—	0,03	—
Papierwaren, Druckerzeugnissen, Büromaschinen	24,46	0,58	0,14	1,18	0,30	22,20	0,03	0,03	—	—	—
pharmazeutischen und kosmetischen Erzeugnissen, medizinischen Artikeln, Reinigungsmitteln, Anstrichbedarf	59,58	1,63	0,89	0,88	0,07	0,28	0,20	1,77	53,81	0,04	0,01
Kraft- und Schmierstoffen (Tankstellen)	15,61	1,52	—	0,14	0,01	0,10	0,24	3,88	0,12	9,78	0,01
Fahrzeugen, Fahrzeugteilen, -zubehör und -reifen	98,00	0,08	0,18	0,18	0,06	0,05	0,24	95,84	0,06	1,31	—
sonstigen Waren, Waren verschiedener Art	249,48	36,37	71,92	48,01	8,72	5,57	25,92	5,36	7,29	28,13	12,19
Wirtschaftsgruppen insgesamt	1 000	294,41	238,89	84,05	55,86	35,87	53,44	109,48	75,02	40,20	13,18



worden waren⁴⁾. Ferner wurden noch zusätzliche Informationen von Verbänden, Unternehmen und anderen Institutionen verwertet.

Entsprechend dem bisher geübten Verfahren bleibt der Einzelhandel mit Gebrauchsgütern mangels angemessener Preisreihen im Index der Einzelhandelspreise unberücksichtigt. Dagegen wurden die anderen Warengruppen

und Wirtschaftsklassen, die preisstatistisch nicht nachgewiesen werden können, mit ihren Umsatzanteilen benachbarten Gruppen zugeschlagen, von denen man annehmen kann, daß sie eine ähnliche Preisentwicklung besitzen.

Der Index der Einzelhandelspreise wird wie bisher nach drei Gliederungen berechnet und veröffentlicht, und zwar in einer institutionellen Gliederung nach der Systematik der Wirtschaftszweige (Ausgabe 1979), in einer Warengliederung nach dem Warenverzeichnis für die Binnenhandelsstatistik (Ausgabe 1978) und nach dem Güterverzeichnis für den Privaten Verbrauch (Ausgabe 1963).

⁴⁾ Siehe Rasch, H. G.: „Zur Neuberechnung des Preisindex für die Lebenshaltung auf Basis 1980“ in WiSta 7/1984, S. 640 ff

**Tabelle 2: Index der Einzelhandelspreise
Ausgewählte Wirtschaftsklassen und Warengruppen
Veränderung der Wägungsanteile auf Basis 1980
gegenüber Basis 1976**

Wirtschaftsklasse	Veränderung der Wägungsanteile 1980 gegenüber 1976 in %		Warengruppe
Einzelhandel mit Nahrungsmitteln, Getränken, Tabakwaren	- 16	- 15	Nahrungsmittel, Getränke, Tabakwaren
Textilien, Bekleidung, Schuhe, Lederwaren	+ 4	- 3	Textilien, Bekleidung, Pelzwaren, Schuhe, Leder- und Galanteriewaren
Einrichtungsgegenständen (ohne elektrotechnische und Haushaltsgrößegeräte)	+ 6	+ 6	Möbel, Antiquitäten, Holz-, Korb-, Kork-, Flecht-, Schnitz- und Formstoffwaren (s.n.g.)
Papierwaren, Druck- erzeugnissen, Büromaschinen ..	+ 30	+ 32	Papier, Papierwaren, Schreib- und Zeichenartikel, Büroorganisationsmittel, -maschinen und -möbel
pharmazeutischen und kosmetischen Erzeugnissen, medizinischen Artikeln, Reinigungsmitteln, Anstrichbedarf ..	- 5	- 2	Wasch-, Putz-, Körper- pflegemittel, medizinische Erzeugnisse, Arzneimittel
Kraft- und Schmierstoffen (Tankstellen) ..	+ 122	+ 8	Rohstoffe, Brennstoffe, Mineralölserzeugnisse, Schrott, Altmaterial
Brennstoffen	- 8		
Fahrzeugen, Fahr- zeugteilen, -zubehör und -reifen	+ 20	+ 18	Fahrzeuge, Maschinen, technischer Bedarf, Anstrichfarben, Tapeten

Die Sortimentsverflechtung im Einzelhandel ist aus einer Gegenüberstellung der Wirtschaftsklassen mit den Hauptbereichen der Warengliederung der Binnenhandelsstatistik zu ersehen (siehe Schaubild und Tabelle 1). Die Zu- oder Abnahme der Anteile 1980 gegenüber 1976 in der Warengliederung muß nicht mit der der Wirtschaftsgruppen oder -untergruppen parallel verlaufen, wie der Tabelle 2 für beispielhaft aufgeführte Gruppen zu entnehmen ist. So steht zum Beispiel einer Zunahme der Anteile des Einzelhandels mit Textilien, Bekleidung, Schuhen, Lederwaren ein Rückgang der Anteile bei der Warengruppe Textilien, Bekleidung, Pelzwaren, Schuhe, Leder- und Galanteriewaren gegenüber.

Interessant mag noch die Veränderung der Wägungsanteile 1980 gegenüber 1976 nach Warengruppen sein. Von den im Warenverzeichnis für die Binnenhandelsstatistik nachgewiesenen 48 Gruppen haben 22 im neuen Index einen höheren und 26 einen niedrigeren Anteil. Die stärksten prozentuellen Zunahmen verzeichneten die Warengruppen Zweiräder (+ 106 %), Camping- und Sportartikel (+ 86 %), Musikinstrumente (+ 66 %) und Damenoberbekleidung (+ 52 %). Der größte anteilmäßige Rückgang gegenüber 1976 ergab sich bei den Gruppen Strumpfwaren, Bekleidungszubehör (- 54 %), Heimtextilien (- 50 %), Hygieneartikel, Verbandstoffe (- 41 %) und Sportbekleidung, Sportschuhe (- 41 %)(siehe Tabelle auf S. 196*).

Die Gliederung des Index nach dem Warenverzeichnis für die Binnenhandelsstatistik wurde erst mit der Berechnung

1976 eingeführt. Für die beiden vorhergehenden Basisjahre 1962 und 1970 war — da eine entsprechende Waren-gliederung nicht vorlag — hilfsweise das für den Preisindex für die Lebenshaltung verwendete „Güterverzeichnis für den Privaten Verbrauch, Ausgabe 1963“ herangezogen worden. Um lange Reihen bilden zu können, wurde diese Gliederung auch für die Berechnungen 1976 und 1980 unverändert weitergeführt, obwohl auf Basis 1980 für die Preisindizes für die Lebenshaltung die neue „Systematik der Einnahmen und Ausgaben der privaten Haushalte,

**Tabelle 3: Warengliederung nach dem Güterverzeichnis
für den privaten Verbrauch, Ausgabe 1963
Gewichte in den Wägungsschemata**

Warengliederung	1962	1970	1976	1980
	Wägungsanteile in %			
Nahrungs- und Genußmittel	349,64	343,45	345,42	294,41
Kleidung, Schuhe	222,30	196,86	197,55	189,30
Brennstoffe	23,95	21,21	24,54	25,58
Übrige Waren für die Haushaltsführung	182,67	166,41	171,63	178,90
Waren für Verkehrszwecke	76,93	110,83	94,04	116,75
Waren für die Körper- und Gesundheitspflege	47,07	62,03	65,70	68,74
Waren für Bildungs- und Unterhaltungszwecke	75,59	78,46	79,36	101,46
Persönliche Ausstattung, sonstige Waren	21,85	20,75	21,76	24,86
Insgesamt	1 000	1 000	1 000	1 000

Ausgabe 1983“ verwendet wurde. In Tabelle 3 sind für die acht Warengruppen die entsprechenden Anteile der Indexschemata 1962, 1970, 1976 und 1980 zusammengestellt. Ein Vergleich zeigt, daß einige Warengruppen in ihren Umsatzanteilen kontinuierlich abnehmen, zum Beispiel Nahrungs- und Genußmittel von 350 % 1962 auf 294 % 1980, oder zunehmen, zum Beispiel Waren für die Körper- und Gesundheitspflege von 47 % 1962 auf 69 % 1980.

Preisrepräsentanten

Die Zahl der im Index erfaßten Positionen hat sich in der Berechnung auf Basis 1980 gegenüber 1976 um 10 auf 622 erhöht. Im Vergleich zur ersten Berechnung 1950 enthält der Index der Einzelhandelspreise rund 150 Positionen mehr, gegenüber den Berechnungen 1962 und 1970 jedoch weniger (siehe Tabelle 4). Die Zahl 622 sagt nichts über die Anzahl der tatsächlichen Preisrepräsentanten

**Tabelle 4: Anzahl der Indexpositionen in der Warengliederung
nach dem Güterverzeichnis
für den privaten Verbrauch, Ausgabe 1963
Wägungsschemata**

Warengliederung	1962	1970	1976	1980
Nahrungs- und Genußmittel ..	195	182	178	172
Kleidung, Schuhe	85	75	74	76
Brennstoffe	9	9	9	9
Übrige Waren für die Haushaltsführung	163	139	137	155
Waren für Verkehrszwecke ..	51	60	64	41
Waren für die Körper- und Gesundheitspflege	95	137	47	45
Waren für Bildungs- und Unterhaltungszwecke	93	94	86	106
Persönliche Ausstattung, sonstige Waren	17	15	17	18
Insgesamt ..	708	711	612	622

aus, auf denen der Index beruht. In gleicher Weise wie beim Preisindex für die Lebenshaltung ist eine Indexposition ein in sich gewogener Warengruppenindex mit zum Teil zahlreichen Preisrepräsentanten. Als Beispiel seien nur Zigaretten (100 Reihen) und Medikamente (450 Reihen) erwähnt.

Ergebnisse

Wie alle auf der Basis 1980 berechneten Preisindizes wurde auch der Index der Einzelhandelspreise bis Januar 1980 zurückgerechnet und kann über diesen Monat mit der Originalberechnung 1976 verkettet werden. Ein neuer

Tabelle 5: Index der Einzelhandelspreise
nach dem Warenverzeichnis
für die Binnenhandelsstatistik (Ausgabe 1978)

Hauptbereich bzw. Warengruppe	Alter Index ¹⁾		Neuer Index ²⁾	
	Februar 1985	Veränderung gegenüber Februar 1984	Februar 1985	Veränderung gegenüber Februar 1984
	1980 = 100	%	1980 = 100	%
Einzelhandel insgesamt	117,5	+ 1,8	117,1	+ 1,6
nach Hauptbereichen				
Nahrungsmittel, Getränke, Tabakwaren	117,0	+ 0,8	116,3	+ 0,5
Textilien, Bekleidung, Pelzwaren, Schuhe, Leder- und Galanteriewaren	117,4	+ 2,2	116,8	+ 2,2
Elektrotechnische, feinmechanische und optische Erzeugnisse (a. n. g.), Uhren, Schmuck, Spielwaren, Musikinstrumente	107,4	+ 0,7	104,7	+ 0,1
Möbel, Antiquitäten, Holz-, Korb-, Kork-, Flecht-, Schnitz- und Formstoffwaren (a. n. g.)	121,5	+ 1,8	121,5	+ 2,0
Papier, Papierwaren, Schreib- und Zeichenartikel, Büroorganisationsmittel, -maschinen und -möbel	119,0	+ 1,6	117,3	+ 1,5
Eisenwaren, Hausrat, Installationsmaterial, Baustoffe, Holz	117,4	+ 1,5	115,8	+ 1,4
Fahrzeuge, Maschinen, technischer Bedarf, Anstrichfarben, Tapeten	118,5	+ 2,1	124,4	+ 2,0
Wasch-, Putz-, Körperpflegemittel, medizinische Erzeugnisse, Arzneimittel	116,6	+ 1,7	114,7	+ 1,8
Rohstoffe, Brennstoffe, Mineralölzeugnisse, Schrott, Altmaterial	129,3	+ 6,2	129,1	+ 6,7
Lebende Tiere, Pflanzen, pflanzliche und tierische Rohstoffe für Nahrungsmittel	120,2	+ 6,0	123,1	+ 6,8
nach Warengruppen				
Fleisch, Wurst, Fische, Fischerzeugnisse	114,6	+ 0,4	114,2	+ 0,4
Obst, Gemüse (ohne tiefgefrorenes, diätetisches und Konserven)	123,1	- 0,1	122,1	- 2,2
Milch, Käse, Speisefette und -öle, Eier	115,7	+ 0,2	115,1	+ 0,2
Tiefgefrorene und gefrorene Erzeugnisse, Speiseeis	112,2	+ 0,7	112,0	+ 0,6
Nährmittel (ohne Suppen, tiefgefrorene und diätetische)	113,6	+ 1,1	113,6	+ 1,1
Suppen, Gewürze, Brotaufstrich, Zucker	115,0	+ 0,4	114,9	+ 0,7
Fleisch-, Wurst- und Fischkonserven, Marinaden	110,9	+ 0,4	110,4	+ 0,3
Obst- und Gemüsekonserven (ohne diätetische)	117,7	+ 1,9	118,0	+ 2,2
Süßwaren (ohne Kakao- und diätetische Süßwaren)	109,6	+ 0,7	109,4	+ 0,8
Weine, Schaumweine (ohne solche für Diabetiker), Spirituosen	121,1	-	120,8	- 0,1
Biere, alkoholfreie Getränke (ohne diätetische)	114,3	+ 1,1	114,7	+ 1,3
Kaffee, Tee, Kakao, Tabakwaren	121,8	+ 2,0	121,6	+ 1,7
Backwaren (ohne tiefgefrorene, diätetische und Dauerbackwaren)	117,7	+ 1,4	117,7	+ 1,5
Wasch-, Putz- und Reinigungsmittel	110,9	+ 0,4	111,1	+ 0,5
Hygieneartikel, Verbandstoffe, Kinderkörperpflegemittel	113,5	+ 0,4	113,8	+ 0,5
Feinseifen, Desodorantien, Haut-, Haarpflegemittel	113,6	+ 1,2	112,6	+ 1,4
Haus-, Tisch- und Bettwäsche, Bettwaren	118,9	+ 1,9	118,3	+ 1,8
Heimtextilien (ohne Bodenbeläge)	117,5	+ 2,3	117,9	+ 2,3
Bodenbeläge	114,1	+ 1,4	108,4	-
Herrnoberbekleidung ab Größe 38	115,0	+ 2,0	115,3	+ 2,0
Damenoberbekleidung ab Größe 34	116,8	+ 1,8	116,4	+ 1,7
Kinderoberbekleidung ab Größe 104 bis einschließlich 176	116,3	+ 1,6	117,6	+ 2,8
Pullover, Westen u. ä. gewirkt oder gestrickt, Säuglingsbekleidung	122,2	+ 3,3	121,8	+ 3,0
Herrn-, Damen- und Kinderwäsche, Miederwaren	118,5	+ 2,6	120,4	+ 2,6
Strumpfwaren, Bekleidungszubehör, Schirme, Stöcke	115,0	+ 1,0	116,0	+ 1,5
Herrenschuhe (ohne Sportschuhe)	120,1	+ 3,8	119,8	+ 3,6
Damenschuhe (ohne Sportschuhe)	119,4	+ 3,8	119,6	+ 4,0
Kinderschuhe (ohne Sportschuhe), Schuhzubehör	119,9	+ 3,3	119,1	+ 3,5
Leder- und Tüschnerwaren (a. n. g.)	117,7	+ 2,6	116,5	+ 2,4
Sportbekleidung, Sportschuhe (ohne Straßenschuhe)	113,5	+ 1,6	114,7	+ 2,0
Rundfunk-, Fernseh- und phonotechnische Geräte	98,4	- 1,2	95,9	- 2,3
Elektrotechnische Erzeugnisse (a. n. g.)	112,1	+ 0,7	110,0	+ 0,4
Foto- und Kinogeräte, fototechnisches und -chemisches Material	107,5	+ 2,0	105,6	+ 2,9
Uhren (ohne Armbreituhren und Uhrenradios)	98,4	- 0,2	98,1	- 0,4
Schmuck, Gold- und Silberschmiedewaren, Edelsteine	108,4	+ 0,8	108,8	+ 1,1
Spielwaren, Fest- und Scherzartikel (a. n. g.)	115,3	+ 2,0	114,6	+ 1,5
Musikinstrumente (ohne phonotechnische Geräte und Musikspielwaren), Musikalien	119,5	+ 2,2	120,4	+ 2,1
Schul-, Laden-, Wohn- und Küchenmöbel	121,5	+ 1,9	121,9	+ 2,0
Schreib-, Zeichen- und Malgeräte, Lernmittel a. n. g. (ohne Druckereierzeugnisse), Zeichenmaschinen	118,0	+ 2,6	118,1	+ 3,0
Druckereierzeugnisse (ohne Musikalien, bedruckte Behälter)	122,3	+ 1,4	122,3	+ 1,6
Büromaschinen, Datenverarbeitungsgeräte und -einrichtungen, Büromöbel	101,3	+ 1,6	98,9	- 1,0
Spielplatzgeräte, Camping- und Sportartikel, Handelswaren, Bastelsätze	110,0	- 0,2	113,2	+ 0,3
Tafel-, Küchen- u. ä. Haushaltsgeräte (ohne elektrische)	123,3	+ 2,7	121,3	+ 2,6
Heizgeräte, Kühlmöbel, Waschmaschinen für den Haushalt	114,7	+ 0,3	112,2	+ 0,1
Kraftwagen, Kraftwagenanteile und -zubehör (a. n. g.), Bereifungen (a. n. g.)	118,8	+ 2,2	125,5	+ 1,9
Zweiräder, Zweiradteile und -zubehör (a. n. g.)	118,1	-	117,9	+ 1,7
Arzneimittel und sonstige pharmazeutische Erzeugnisse (a. n. g.)	119,6	+ 2,5	115,9	+ 2,3
Feste Brennstoffe, Mineralölzeugnisse	129,4	+ 6,3	129,1	+ 6,7

¹⁾ Originalberechnung 1976, umbasiert auf 1980. — ²⁾ Originalberechnung.

Tabelle 6: Index der Einzelhandelspreise
nach Wirtschaftsgruppen

Wirtschaftsgruppe, -klasse (Eh. m. = Einzelhandel mit)	Alter Index ¹⁾		Neuer Index ²⁾	
	Februar 1985	Verände- rung gegen- über Februar 1984	Februar 1985	Verände- rung gegen- über Februar 1984
	1980 = 100	%	1980 = 100	%
Einzelhandel insgesamt	117,5	+ 1,8	117,1	+ 1,6
Eh. m. Nahrungsmitteln, Getränken, Tabakwaren	117,1	+ 0,8	116,3	+ 0,6
Eh. m. Nahrungsmitteln, Getränken, Tabakwaren (ohne ausgeprägten Schwerpunkt)	116,1	+ 0,9	115,8	+ 0,8
darunter:				
Eh. m. Milch, Milcherzeugnissen, Fettwaren, Eiern	113,9	—	112,5	— 1,3
Eh. m. Flaschen, Fischerzeugnissen	119,2	+ 3,8	118,2	+ 3,4
Eh. m. Süßwaren	110,7	+ 1,4	111,1	+ 1,2
Eh. m. Kaffee, Tee, Kakao	111,3	+ 4,7	112,8	+ 3,8
Eh. m. Kartoffeln, Gemüse, Obst	122,0	+ 0,5	121,1	— 1,5
Eh. m. Getränken	116,8	+ 0,5	116,3	+ 0,6
Eh. m. Tabakwaren	126,5	+ 0,7	125,7	+ 0,4
Eh. m. Textilien, Bekleidung, Schuhen, Lederwaren	117,1	+ 2,2	116,8	+ 2,2
darunter:				
Eh. m. Textilien, Bekleidung (ohne ausgeprägten Schwerpunkt)	117,2	+ 2,1	116,9	+ 2,0
Eh. m. Oberbekleidung (ohne Pullover u. ä. für Herren und Damen), Kinder- und Säuglingsbekleidung	115,9	+ 1,8	116,6	+ 2,0
Eh. m. Einrichtungsgegenständen (ohne elektrotechnische und Haushaltsgeräte)	119,7	+ 1,9	119,7	+ 2,0
darunter:				
Eh. m. Eisen-, Metall- und Kunststoffwaren, a. n. g.	116,1	+ 1,7	116,2	+ 1,8
Eh. m. Feinkeramik und Glaswaren für den Haushalt	122,3	+ 2,9	120,2	+ 2,5
Eh. m. Möbeln (ohne Büromöbel)	120,9	+ 1,9	121,0	+ 1,9
Eh. m. Papierwaren, Druckerzeugnissen, Büromaschinen	120,6	+ 1,6	116,2	+ 1,2
Eh. m. pharmazeutischen und kosmetischen Erzeugnissen, medizinischen Artikeln, Reinigungsmitteln, Anstrichbedarf ..	118,1	+ 2,2	115,5	+ 2,0
darunter:				
Apotheken	119,5	+ 2,4	115,9	+ 2,2
Eh. m. Drogerieartikeln, Reinigungsmitteln	114,5	+ 1,6	114,1	+ 1,5
Eh. m. Kraft- und Schmierstoffen (Tankstellen)	121,3	+ 3,6	121,1	+ 2,5
Eh. m. Fahrzeugen, Fahrzeugteilen, -zubehör und -reifen	118,8	+ 2,2	125,2	+ 2,0
Eh. m. Brennstoffen	131,1	+ 6,8	132,7	+ 8,2

¹⁾ Originalberechnung 1976, umbasiert auf 1980. — ²⁾ Originalberechnung.

1983 ist die Situation umgekehrt. Diese Ausnahme von der Regel, die ähnlich bei der Neuberechnung des Preisindex für die Lebenshaltung aufgetreten ist, kann zum Teil auf die Aufnahme neuer Preisreihen (für neue Waren) zurückgeführt werden, die besonders starke Preissteigerungen zeigen. Das gilt zum Beispiel für bestimmte Kraftwagentypen.

Index der Einzelhandelspreise
auf Basis 1976 und 1980
Jahresveränderungsraten in Prozent

Basis	1980	1981	1982	1983	1984
1980	x	+ 5,3	+ 4,7	+ 2,6	+ 2,1
1976	+ 5,4	+ 5,3	+ 5,2	+ 2,4	+ 2,1

Für Februar 1985 liegen letztmalig Ergebnisse nach alter und neuer Berechnung vor. In Tabellen 5 und 6 sind die Veränderungen gegenüber Februar 1984 in der Gliederung nach dem Warenverzeichnis für die Binnenhandelsstatistik und in der institutionelle Gliederung gegenübergestellt. In den meisten Fällen liegt die Veränderung des neuen Index niedriger als die des alten. Als Beispiel sei der Einzelhandel mit Tabakwaren erwähnt (+ 0,4 % nach neuer Berechnung gegenüber + 0,7 % nach alter Berechnung) oder der Einzelhandel mit Kraft- und Schmierstoffen (Tankstellen + 2,5 bzw. + 3,6 %). Beim Einzelhandel mit Brennstoffen ergibt sich dagegen beim neuen Index (+ 8,2 %) eine höhere Veränderungsrate als beim alten (+ 6,8 %). Sie ist bedingt durch das größere Gewicht für Heizöl, das die Preissteigerung verstärkt im Index nachweist.

Dr. Hans Georg Rasch

Index, der zurückgerechnet wird, zeigt in der Regel einen anderen Verlauf als die bisherige Berechnung.

Im allgemeinen ist bei der Neubasierung von Laspeyres-Preisindizes festzustellen, daß der Index auf neuer Basis eine flachere Entwicklung zeigt als der alte Index. Dieser sogenannte „Laspeyres-Effekt“ beruht auf der negativen Korrelation von Mengen- und Preisänderungen, das heißt, Waren mit unterdurchschnittlichem Preisanstieg haben im neuen Index tendenziell ein größeres Gewicht. Der „Laspeyres-Effekt“ ist in der Regel um so größer, je weiter das Berichtsjahr vom Basisjahr entfernt ist. Gemessen am Jahresdurchschnitt ist der Einzelhandelspreisindex im Jahr 1982 auf neuer Basis gegenüber 1981 um 4,7 % gestiegen, der Index auf Basis 1976 um 5,2 %. Im Jahr

Zum Aufsatz: „Zur Neuberechnung des Index der Einzelhandelspreise auf Basis 1980“

**Hauptbereiche und Warengruppen
nach dem Warenverzeichnis für die Binnenhandelsstatistik
Wägungsanteile 1980 und 1976**

Hauptbereich bzw. Warengruppe	Wägungsanteile am Gesamtindex in ‰		Veränderung der Wägungsanteile 1980 gegenüber 1976 in %	Hauptbereich bzw. Warengruppe	Wägungsanteile am Gesamtindex in ‰		Veränderung der Wägungsanteile 1980 gegenüber 1976 in %
	1980	1976			1980	1976	
Hauptbereich				noch: Warengruppe			
Nahrungsmittel, Getränke, Tabakwaren	294,41	345,42	- 14,8	Heimtextilien (ohne Bodenbeläge)	5,79	11,67	- 50,4
Textilien, Bekleidung, Pelzwaren, Schuhe, Leder- und Galanteriewaren	238,89	246,94	- 3,3	Bodenbeläge	15,36	11,71	+ 31,2
Elektrotechnische, feinmechanische und optische Erzeugnisse (a.n.g.), Uhren, Schmuck, Spielwaren, Musikinstrumente	84,05	87,88	+ 23,8	Herrenoberbekleidung ab Größe 38	27,12	29,24	- 7,3
Möbel, Antiquitäten, Holz-, Korb-, Kork-, Flecht-, Schnitz- und Formstoffwaren (a.n.g.)	55,66	52,56	+ 5,9	Damenoberbekleidung ab Größe 34	53,29	35,11	+ 51,8
Papier, Papierwaren, Schreib- und Zeichenartikel, Büroorganisationsmittel, -maschinen und -möbel	35,87	27,21	+ 31,8	Kinderoberbekleidung ab Größe 104 bis einschl. 176	10,75	15,70	- 31,5
Eisenwaren, Hausrat, Installationsmaterial, Baustoffe, Holz	53,44	42,47	+ 25,8	Pullover, Westen u.ä., gewirkt oder gestrickt, Säuglingsbekleidung	19,53	21,55	- 9,4
Fahrzeuge, Maschinen, technischer Bedarf, Anstrichfarben, Tapeten	109,48	93,09	+ 17,6	Herrn-, Damen- und Kinderwäsche, Miederwaren	15,85	21,36	- 25,8
Wasch-, Putz-, Körperpflegemittel, medizinische Erzeugnisse, Arzneimittel	75,02	76,73	- 2,2	Strumpfwaren, Bekleidungszubehör, Schirme, Stöcke	9,33	20,36	- 54,2
Rohstoffe, Brennstoffe, Mineralölzeugnisse, Schrott, Altmaterial	40,20	37,08	+ 8,4	Herrenschuhe (ohne Sportschuhe)	9,33	7,14	+ 30,7
Lebende Tiere, Pflanzen, pflanzliche und tierische Rohstoffe für Nahrungsmittel	13,18	10,82	+ 24,1	Damenschuhe (ohne Sportschuhe)	15,53	11,52	+ 34,8
				Kinderschuhe (ohne Sportschuhe), Schuhzubehör	5,83	7,67	- 26,6
				Leder- und Täschnerwaren (a.n.g.)	8,11	8,11	± 0
				Sportbekleidung, Sportschuhe (ohne Straßenschuhe)	9,62	16,22	- 40,7
				Rundfunk-, Fernseh- und phono-technische Geräte	29,81	21,49	+ 38,7
				Elektrotechnische Erzeugnisse (a.n.g.)	11,22	10,33	+ 8,6
				Foto- und Kinogeräte, fototechnisches und -chemisches Material	8,59	8,48	+ 1,3
Warengruppe				Uhren (ohne Armaturbrettluhren und Uhrenradios)	6,17	4,86	+ 27,0
Fleisch, Wurst, Fische, Fisch-erzeugnisse	46,74	38,91	+ 20,1	Schmuck, Gold- und Silberschmiedewaren, Edelsteine	10,15	8,17	+ 24,2
Obst, Gemüse (ohne tiefgefrorenes, diätetisches und Konserven)	23,85	28,16	- 15,3	Spielwaren, Fest- und Scherzartikel (a.n.g.)	8,20	9,48	- 13,5
Milch, Käse, Speisefette und -öle, Eier	44,11	55,52	- 20,6	Musikinstrumente (ohne phonotechnische Geräte und Musikspielwaren), Musikalien	2,99	1,80	+ 66,1
Tiefgefrorene und gefrorene Erzeugnisse, Speiseeis	10,47	13,30	- 21,3	Schul-, Laden-, Wohn- und Küchenmöbel	51,91	51,69	+ 0,4
Nährmittel (ohne Suppen, tiefgefrorene und diätetische)	12,01	17,36	- 30,8	Schreib-, Zeichen- und Malgeräte, Lernmittel, a.n.g. (ohne Druckereierzeugnisse, Zeichenmaschinen)	4,18	2,99	+ 39,8
Suppen, Gewürze, Brotaufstrich, Zucker	16,01	17,48	- 8,4	Druckereierzeugnisse (ohne Musikalien, bedruckte Behälter)	19,30	14,71	+ 31,2
Fleisch-, Wurst- und Fischkonserven, Marinaden	9,98	10,96	- 8,9	Büromaschinen, Datenverarbeitungsgeräte und -einrichtungen, Büromöbel	5,16	3,49	+ 47,9
Obst- und Gemüsekonserven (ohne diätetische)	7,10	10,82	- 34,4	Spielplatzgeräte, Camping- und Sportartikel, Handelswaffen, Bastelsätze	8,15	4,39	+ 85,6
Süßwaren (ohne Kakaopulver und diätetische Süßwaren)	17,77	20,78	- 14,5	Tafel-, Küchen- u.ä. Haushaltsgeräte (ohne elektrische)	15,76	14,32	+ 10,1
Weine, Schaumweine (ohne solche für Diabetiker), Spirituosen	30,38	30,95	- 1,8	Heizgeräte, Kühlmöbel, Waschmaschinen für den Haushalt	12,22	12,33	- 0,9
Biere, alkoholfreie Getränke (ohne diätetische)	22,36	24,36	- 8,2	Kraftwagen, Kraftwagenteile und -zubehör (a.n.g.), Bereifungen (a.n.g.)	98,37	78,70	+ 22,5
Kaffee, Tee, Kakao, Tabakwaren	37,96	56,28	- 32,6	Zweiräder, Zweiradteile und -zubehör (a.n.g.)	8,56	3,18	+ 106,3
Backwaren (ohne tiefgefrorene, diätetische und Dauerbackwaren)	9,29	15,32	- 39,4	Arzneimittel und sonstige Pharmazeutische Erzeugnisse (a.n.g.)	42,38	41,50	+ 2,1
Wasch-, Putz- und Reinigungsmittel	11,53	14,00	- 17,6	Feste Brennstoffe, Mineralölzeugnisse	40,20	36,83	+ 9,2
Hygieneartikel, Verbandstoffe, Kinderkörperpflegemittel	4,21	7,14	- 41,0				
Feinseifen, Desodorantien, Haut-, Haarpflegemittel	9,01	9,56	- 5,8				
Haus-, Tisch- und Bettwaren	14,80	15,78	- 6,2				

Wägungsanteile 1980

Nach der Systematik der
Wirtschaftszweige (Ausgabe 1979)

Nach dem Güterverzeichnis für den
privaten Verbrauch (Ausgabe 1963)

INDEX INDEXGRUPPE	WÄGUNGS- ANTEIL AM GESAMT- INDEX IN PROMILLE	INDEX INDEXGRUPPE	WÄGUNGS- ANTEIL AM GESAMT- INDEX IN PROMILLE
EINZELHANDEL INSGESAMT	1000	EINZELHANDEL INSGESAMT	1000
NACH WIRTSCHAFTSGRUPPEN		GESAMTINDEX OHNE BESONDERS ERNTE-, SAISON- UND WITTERUNGS- ABHÄNGIGE NÄHRUNGSMITTEL SOWIE OHNE BLUMEN	964,18
EH.M.NÄHRUNGSMITTELN GETRAENKEN, TABAKWAREN	286,42	BESONDERS ERNTE-, SAISON- UND WITTERUNGSABHÄNGIGE NÄHRUNGSMITTEL SOWIE BLUMEN	35,82
EH.M.TEXTILIEN, BEKLEIDUNG, SCHUHEN, LEDERWAREN	159,22	GESAMTINDEX OHNE HEIZÖL	978,60
EH.M.EINRICHTUNGSGEGENSTÄNDEN (OHNE ELEKTROTECHNISCHE UND HAUSHALTSGROSSGERÄTE)	72,55	GESAMTINDEX OHNE HEIZÖL UND KRAFTSTOFFE	965,08
EH.M.ELEKTROTECHNISCHEN ERZEUGNISSEN, HAUSHALTS- GROSSGERÄTEN, MUSIKINSTRUMENTEN	34,68	NACH HAUPTGRUPPEN	
EH.M.PAPIERWAREN, DRUCKERZEUGNISSEN, BÜEROMASCHINEN	24,46	NÄHRUNGS- UND GENUSSMITTEL	294,41
EH.M.PHARMAZEUTISCHEN UND KosMETISCHEN ERZEUGNISSEN	59,58	KLEIDUNG, SCHUHE	189,30
MEDIZINISCHEN ARTIKELN, REINIGUNGSMITTELN, ANSTRICHBEDARF	15,61	BRENNSTOFFE	25,58
EH.M.KRAFT- UND SCHMIERSTOFFEN (TANKSTELLEN)	98,00	UEBRIGE WAREN FUER DIE HAUSHALTSFUEHRUNG	178,90
EH.M.FAHRZEUGEN, FAHRZEUGTEILEN, -ZUBEHOER UND -REIFEN	92,76	WAREN FUER) VERKEHRZWECKE	116,75
EH.M.SONSTIGEN WAREN, WAREN VERSCHIEDENER ART	249,48	WAREN FUER) DIE KOERPER- UND GESUNDHEITSPFLEGE	68,74
NACH WIRTSCHAFTSUNTERGRUPPEN UND -KLASSEN) BILDUNGS- UND UNTERHALTUNGSZWECKE	101,46
EH.M.NÄHRUNGSMITTELN, GETRAENKEN, TABAKWAREN	286,42	PERSOENLICHE AUSSTATTUNG, SONSTIGE WAREN	24,86
EH.M.NÄHRUNGSMITTELN, GETRAENKEN, TABAKWAREN (OHNE AUSGEPRÄGTE SCHWERPUNKT)	233,09	NACH GRUPPEN UND UNTERGRUPPEN	
EH.M.NÄHRUNGSMITTELN	25,99	NÄHRUNGS- UND GENUSSMITTEL	294,41
DARUNTER		NÄHRUNGSMITTEL	216,21
EH.M.MILCH, MILCHERZEUGNISSEN, FETTWAREN, EIERN	3,44	FLEISCH UND FLEISCHWAREN, FISCHE UND FISCHWAREN	63,81
EH.M.FISCHEN, FISCHERZEUGNISSEN	1,87	FLEISCH UND FLEISCHWAREN	55,39
EH.M.SUESSWAREN	1,91	FISCHE UND FISCHWAREN	8,42
EH.M.KAFFEE, TEE, KAKAO	1,20	EIER	4,01
EH.M.FLEISCH, FLEISCHWAREN	7,09	MILCH, KÄSE, BUTTER	31,41
EH.M.KARTOFFELN, GEMÜSE, OBST	6,35	SPEISEFETTE UND -ÖLE (OHNE BUTTER)	7,16
EH.M.GETRAENKEN	10,67	BROT UND BACKWAREN	14,43
EH.M.TABAKWAREN	16,67	MEHL, NÄHRMITTEL, KARTOFFELERZEUGNISSE	19,23
EH.M.TEXTILIEN, BEKLEIDUNG, SCHUHEN, LEDERWAREN	159,22	KARTOFFELN	3,96
DARUNTER		GEMÜSE, OBST UND MARMELADE	31,10
EH.M.TEXTILIEN, BEKLEIDUNG (OHNE AUSGEPRÄGTE SCHWERPUNKT)	38,50	FRISCHGEMÜSE	8,61
EH.M.OBERBEKLEIDUNG (OHNE PULLOVER U.Ä. FUER HERREN UND DAMEN), KINDER- UND SÄUGLINGSBEKLEIDUNG	61,94	GEMÜSEKONSERVEN	7,00
EH.M.PULLOVERN U.Ä., WAESCHE UND BEKLEIDUNGSZUBEHOER	12,67	FRISCHOBST	11,14
FUER HERREN UND DAMEN, KOPFBEDECKUNGEN	11,66	OBSTKONSERVEN, TROCKENOBST	2,46
EH.M.HEIM- UND HAUSTEXTILIEN, BODENBELÄGEN, BETTWAREN	25,81	MARMELADE	1,89
EH.M.SCHUHEN, LEDERWAREN	25,81	ZUCKER, SUESSWAREN	21,81
EH.M.EINRICHTUNGSGEGENSTÄNDEN (OHNE ELEKTROTECHNISCHE UND HAUSHALTSGROSSGERÄTE)	72,55	GEWUERZE UND AEHNLICHE BACK- UND SPEISEZUTATEN	7,81
DARUNTER		ALKOHOLFREIE GETRAENKE	11,48
EH.M.EISEN-, METALL- UND KUNSTSTOFFWAREN, A.N.G.	13,87	GENUSSMITTEL	78,20
EH.M.FEINKERAMIK UND GLASWAREN FUER DEN HAUSHALT	3,05	BOHNENKAFFEE	9,10
EH.M.MOEBELN (OHNE BÜEROMOEBEL)	42,94	ECHTER TEE	2,08
EH.M.ELEKTROTECHNISCHEN ERZEUGNISSEN, HAUSHALTS- GROSSGERÄTEN, MUSIKINSTRUMENTEN	34,68	ALKOHOLISCHE GETRAENKE	42,04
DARUNTER		TABAKWAREN	24,98
EH.M.ELEKTROTECHNISCHEN ERZEUGNISSEN A.N.G., HAUSHALTSGROSSGERÄTEN	12,57	KLEIDUNG, SCHUHE	189,30
EH.M.RUNDUNK- FERNSEH- UND PHONOTECHNISCHEN GERÄTEN	18,54	OBERBEKLEIDUNG	125,87
EH.M.PAPIERWAREN, DRUCKERZEUGNISSEN, BÜEROMASCHINEN	24,46	HERREN- UND KNABENOBEBEKLIEDUNG	43,02
EH.M.PHARMAZEUTISCHEN UND KosMETISCHEN ERZEUGNISSEN	59,58	DAMEN- UND MAECHENOBEBEKLIEDUNG	82,85
MEDIZINISCHEN ARTIKELN, REINIGUNGSMITTELN, ANSTRICHBEDARF	15,61	SONSTIGE BEKLEIDUNG	30,90
DARUNTER		SCHUHE UND ZUBEHOER	32,93
APOTHEKEN	43,43	BRENNSTOFFE	25,58
EH.M.DROGERIEARTIKELN, REINIGUNGSMITTELN	14,08	UEBRIGE WAREN FUER DIE HAUSHALTSFUEHRUNG	178,90
EH.M.KRAFT- UND SCHMIERSTOFFEN (TANKSTELLEN)	98,00	MOEBEL	86,36
EH.M.FAHRZEUGEN, FAHRZEUGTEILEN, -ZUBEHOER UND -REIFEN	92,76	HEIMTEXTILIEN, HAUSHALTSWAESCHE	33,10
DARUNTER		HEIZ- UND KOCHGERÄTE, BELEUCHTUNGSKOERPER	7,20
EH.M.KRAFTWAGEN, KRAFTWAGENTEILEN, -ZUBEHOER UND -REIFEN	92,76	HAUSHALTSMASCHINEN UND -GERÄTE	40,32
EH.M.SONSTIGEN WAREN, WAREN VERSCHIEDENER ART	249,48	DARUNTER	
DARUNTER		LANGLEBIGE HOCHWERTIGE ELEKTR. HAUSHALTSMASCHINEN UND -GERÄTE	15,46
EH.M.BRENNSTOFFEN	26,27	TAPETEN, FARBEN, BAUSTOFFE	11,25
		SONSTIGE WAREN FUER DIE HAUSHALTSFUEHRUNG	30,67
		WAREN FUER VERKEHRZWECKE	116,75
		KRAFTFAHRZEUGE UND FAHRRÄDER	90,77
		KRAFTSTOFFE	13,52
		SONSTIGE WAREN FUER EIGENE KRAFTFAHRZEUGE	12,46
		WAREN FUER DIE KOERPER- UND GESUNDHEITSPFLEGE	68,74
		WAREN FUER DIE KOERPERPFLEGE	21,77
		WAREN FUER DIE GESUNDHEITSPFLEGE	46,97
		DARUNTER	
		PRAEPARATE ZUR INNEREN ANWENDUNG	41,06
		WAREN FUER BILDUNGS- UND UNTERHALTUNGSZWECKE	101,46
		RUNDUNK-, FERNSEH- UND PHONOGERÄTE UND DEREN ZUBEHOERTEILE	28,95
		FOTO- UND KINOAPPARATE UND DEREN ZUBEHOERTEILE	5,47
		BÜCHER, ZEITUNGEN, ZEITSCHRIFTEN	18,78
		SONSTIGE WAREN FUER BILDUNGS- UND UNTERHALTUNGSZWECKE	48,26
		PERSOENLICHE AUSSTATTUNG, SONSTIGE WAREN	24,86
		UHREN, ECHTER SCHMUCK	15,51
		SONSTIGE PERSOENLICHE AUSSTATTUNG	9,35

Fachserie 17: Preise

Reihe 1: Preise und Preisindizes für die Land- und Forstwirtschaft

Der etwa 8 Wochen nach dem Berichtszeitraum erscheinende Monatsbericht enthält Angaben über Erzeugerpreise landwirtschaftlicher und forstwirtschaftlicher Produkte sowie über Einkaufspreise landwirtschaftlicher Betriebsmittel. Im Jahresbericht sind zu allen Veröffentlichungspositionen die Indexzahlen für einen mehrjährigen Zeitraum aufgeführt.

Zur Berechnung des Index der Erzeugerpreise landwirtschaftlicher Produkte werden ca. 1100 Preisreihen für 145 Waren, beim Index der Erzeugerpreise forstwirtschaftlicher Produkte (aller Besitzarten) ca. 1500 Preisreihen für 34 Waren und beim Index der Einkaufspreise landwirtschaftlicher Betriebsmittel ca. 5000 Preisreihen für 180 Waren und Leistungen herangezogen.

Reihe 2: Preise und Preisindizes für gewerbliche Produkte (Erzeugerpreise)

In dem etwa 4 Wochen nach dem Berichtszeitraum vorliegenden Monatsbericht sind Angaben über Erzeugerpreise im Inlandsabsatz für rd. 900 Positionen nach dem „Warenverzeichnis für die Industriestatistik“ – für ausgewählte Warengruppen einschl. des Auslandsabsatzes – enthalten. Im Jahresbericht werden überwiegend Vergleichsdaten zurückliegender Jahre veröffentlicht. Zur Berechnung der Indizes werden ca. 15000 Preisreihen für rd. 2300 Waren verwendet.

Reihe 3: Index der Grundstoffpreise

Erfasst werden Einkaufspreise der vom Produzierenden Gewerbe bezogenen Rohstoffe und Zwischenprodukte inländischer und ausländischer Herkunft. Der ca. 7 Wochen nach dem Berichtszeitraum verfügbare Monatsbericht enthält Angaben für Grundstoffe, die nach dem produktionswirtschaftlichen Zusammenhang, dem Bearbeitungsgrad sowie dem vorwiegenden Verwendungszweck gegliedert sind. Im Jahresbericht werden bei gleicher fachlicher Gliederung wie im Monatsbericht umfangreichere Zeitreihen gebracht. Der Berechnung des Index liegen 9050 Preisreihen für 1410 Waren zugrunde.

Reihe 4: Maßzahlen für Bauleistungspreise und Preisindizes für Bauwerke

Für die Monate Februar, Mai, August und November werden neben einem vierteljährlichen Eilbericht mit den wichtigsten Eckdaten ausführliche Vierteljahresberichte herausgegeben. Die Nachweisungen enthalten Preisindizes für den Neubau von Wohngebäuden, Nichtwohngebäuden und Sonstigen Bauwerken, für Einfamilien-Fertighäuser sowie für die Instandhaltung von Wohngebäuden. Den Indexberechnungen liegen rd. 27000 Preisreihen für 220 Bauleistungen zugrunde.

Reihe 5: Kaufwerte für Bauland

Angaben zu Baulandveräußerungen wie Fälle, Flächen, Kaufsummen werden vierteljährlich nach Baugebieten, Baulandarten sowie Gemeindegrößenklassen für Bund und Länder veröffentlicht. Der Jahresbericht ist zusätzlich u.a. nach Veräußerern und Erwerbern aufgegliedert und enthält die Ergebnisse ausgewählter Städte.

Reihe 6: Index der Großhandelsverkaufspreise

Der etwa 4 Wochen nach dem Berichtszeitraum erscheinende Monatsbericht zeigt die Entwicklung der bei Großhandelsunternehmen und -märkten ermittelten Verkaufspreise im Inlandsabsatz in institutioneller Gliederung nach 76 Wirtschaftsklassen sowie in zwei warensystematischen Gliederungen nach rund 540 Warengruppen und Warenarten. Im Jahresbericht werden langfristige Übersichten veröffentlicht. In die Berechnung des Index werden ca. 9000 Preisreihen für rund 1155 Waren einbezogen.

Reihe 7: Preise und Preisindizes für die Lebenshaltung

Der Preisindex für die Lebenshaltung wird für vier verschiedene Haushaltstypen berechnet, und zwar für alle privaten Haushalte, für Vier-Personen-Haushalte von Angestellten und Beamten mit höherem Einkommen, für Vier-Personen-Arbeitnehmerhaushalte mit mittlerem Einkommen, für Zwei-Personen-Haushalte von Renten- und Sozialhilfeempfängern, darüber hinaus für die einfache Lebenshaltung eines Kindes.

Während ein etwa 14 Tage nach dem Berichtszeitraum erscheinender monatlicher Eilbericht ausgewählte Eckdaten der Lebenshaltungsindizes und des Index der Einzelhandelspreise (zum Teil Durchschnittswerte über 30 Jahre und bis zu 120 Monatszahlen) enthält, sind im Monatsbericht weitaus umfangreichere Nachweisungen veröffentlicht. Außer den verschiedenen Indizes, die in tiefer fachlicher Gliederung dargeboten werden, enthält der Monatsbericht Bundesdurchschnittspreise und -maßzahlen für rd. 750 Güter der Lebenshaltung. Ausführliche Ergebnisse in tiefer fachlicher Gliederung mit einem z. T. weit zurückreichenden zeitlichen Nachweis bringt der Jahresbericht.

Reihe 8: Preise und Preisindizes für die Ein- und Ausfuhr

Im Monatsbericht, der etwa 6 Wochen nach dem Berichtszeitraum vorliegt, werden der Einfuhrpreisindex für etwa 750, der Ausführpreisindex für etwa 500 Warengruppen und Waren, die Terms of Trade sowie absolute Einfuhrpreise für rd. 120 Produkte veröffentlicht. Der Jahresbericht bringt langfristige Übersichten. Für die Berechnung des Einfuhrpreisindex werden ca. 5800 Preisrepräsentanten, für den Ausführpreisindex 6100 herangezogen.

Reihe 9: Preise für Verkehrsleistungen

Der Jahresbericht enthält Angaben über Fahrpreise, Flugpreise und Frachtsätze des Eisenbahn-, Straßen-, Schiffs- und Luftverkehrs sowie der Spedition; ferner werden Indizes der Seefrachten und der Gebühren des Post- und Fernmeldewesens in langfristiger Übersicht nachgewiesen.

Reihe 10: Internationaler Vergleich der Preise für die Lebenshaltung

Die Verbrauchergeld- und Reisegeldparitäten sowie Devisenkurse werden in einem etwa 4 Wochen nach dem Berichtszeitraum erscheinenden Monatsbericht und einem Jahresbericht veröffentlicht; letzterer enthält umfangreichere Nachweisungen sowie längerfristige Zeitreihen. Verbrauchergeldparitäten werden monatlich für 50 Länder, Reisegeldparitäten halbjährlich für 10 Länder dargestellt.

Reihe 11: Preise und Preisindizes im Ausland

Der etwa 6 Wochen nach dem Berichtszeitraum erscheinende Monatsbericht enthält neben Angaben von Preisindizes für die Lebenshaltung (z. Z. für mehr als 80 Länder), für Erzeugnisse des Großhandels und der gewerblichen Produktion sowie für Baustoffe und Bauwerke auch Weltmarktpreisindizes und absolute Preise für Welthandels Güter in Originalwährung. Im Jahresbericht werden außerdem umfassende Informationen über Verbraucherpreise (für 32 Länder) nachgewiesen.

Systematiken

Systematik der Wirtschaftszweige mit Erläuterungen, Ausgabe 1979
Systematisches Güterverzeichnis für Produktionsstatistiken, Ausgabe 1982.

Systematik der Einnahmen und Ausgaben der privaten Haushalte, Ausgabe 1983

Systematik der Bauwerke, Ausgabe 1978



STATISTISCHES BUNDESAMT
GUSTAV-STRESEMANN-RING 11
6200 WIESBADEN 1

Veröffentlichungen und Prospekte sind durch den Verlag
W. Kohlhammer GmbH, Philipp-Reis-Straße 3, Postfach
4211 20, 6500 Mainz 42, Tel. (0 61 31) 5 90 94/95, erhältlich.