

FACHSERIE

17

PREISE

Reihe 7

Preise und Preisindizes für die Lebenshaltung

Juni 1984



HERAUSGEBER: STATISTISCHES BUNDESAMT WIESBADEN

VERLAG: W. KOHLHAMMER GMBH STUTTGART UND MAINZ

**Statistisches Bundesamt
Bibliothek - Dokumentation - ...**

Herausgeber:
Statistisches Bundesamt
Gustav-Stresemann-Ring 11
6200 Wiesbaden

Auslieferung:
Verlag W. Kohlhammer GmbH
Abt. Veröffentlichungen des Statistischen
Bundesamtes
Philipp-Reis-Str. 3
6500 Mainz 42
Telefon: 06131/59094-95
Telex: 4187768 DGV

Erscheinungsfolge: monatlich

Erschienen im September 1984

Preis: DM 7,40

Bestellnummer: 2170700-84106

**Nachdruck - auch auszugsweise - nur mit Quellenangabe
unter Einsendung eines Belegexemplares gestattet.**

Inhalt

Textteil	Seite
1 Erläuterungen	5
2 Aktuelle Ergebnisse	11
3 Schaubild	12
 Tabellenteil	
1 Preisindex für die Lebenshaltung (Aktuelle Ergebnisse)	
1.1 Alle privaten Haushalte	14
Gliederung nach Hauptgruppen (Verwendungszweck)	
Gliederung nach Dauerhaftigkeit und Wert der Güter	
Gliederung nach Waren, Leistungen und Wohnungsnutzung	
Kraftfahrer-Preisindex	
Gliederung nach Gruppen und Untergruppen (Verwendungszweck)	
1.2 4-Personen-Haushalte von Angestellten und Beamten mit höherem Einkommen	19
Gliederung nach Hauptgruppen (Verwendungszweck)	
Gliederung nach Dauerhaftigkeit und Wert der Güter	
Gliederung nach Waren, Leistungen und Wohnungsnutzung	
1.3 4-Personen-Arbeitnehmerhaushalte mit mittlerem Einkommen	20
Gliederung nach Hauptgruppen (Verwendungszweck)	
Gliederung nach Bedarfsgruppen	
Gliederung nach Dauerhaftigkeit und Wert der Güter	
Gliederung nach Waren, Leistungen und Wohnungsnutzung	
1.4 2-Personen-Haushalte von Renten- und Sozialhilfeempfängern	21
Gliederung nach Hauptgruppen (Verwendungszweck)	
Gliederung nach Bedarfsgruppen	
Gliederung nach Dauerhaftigkeit und Wert der Güter	
Gliederung nach Waren, Leistungen und Wohnungsnutzung	
1.5 Einfache Lebenshaltung eines Kindes	22
Gliederung nach Hauptgruppen (Verwendungszweck)	
Gliederung nach Bedarfsgruppen	
2 Index der Einzelhandelspreise (Aktuelle Ergebnisse)	
2.1 Institutionelle Gliederung	23
2.2 Gliederung nach dem Güterverzeichnis für den Privaten Verbrauch	24
2.3 Gliederung nach dem Warenverzeichnis für die Binnenhandelsstatistik	25
3 Preisindex für die Lebenshaltung (Mittelfristige Übersichten)	
3.1 Preisindex für die Lebenshaltung aller privaten Haushalte	
3.1.1 Gliederung nach Hauptgruppen	
Absolute Werte	26
Relative Veränderungen gegenüber den entsprechenden Vorjahresergebnissen	27
3.1.2 Gliederung nach Waren, Leistungen und Wohnungsnutzung	
Absolute Werte	28
Relative Veränderungen gegenüber den entsprechenden Vorjahresergebnissen	29
3.1.3 Entwicklung der Wohnungsmieten	30
3.1.4 "Kraftfahrer-Preisindex"	30
3.2 Preisindex für die Lebenshaltung abgegrenzter Verbrauchergruppen	
3.2.1 Gliederung nach Hauptgruppen	
4-Personen-Haushalte von Angestellten und Beamten mit höherem Einkommen	31
4-Personen-Arbeitnehmerhaushalte mit mittlerem Einkommen	31
2-Personen-Haushalte von Renten- und Sozialhilfeempfängern	32
Einfache Lebenshaltung eines Kindes	32
3.2.2 Gliederung nach Waren, Leistungen und Wohnungsnutzung	
4-Personen-Haushalte von Angestellten und Beamten mit höherem Einkommen	33
4-Personen-Arbeitnehmerhaushalte mit mittlerem Einkommen	33
2-Personen-Haushalte von Renten- und Sozialhilfeempfängern	33

	Seite
4 Index der Einzelhandelspreise (Mittelfristige Übersichten)	
4.1 Institutionelle Gliederung	34
4.2 Gliederung nach dem Güterverzeichnis für den Privaten Verbrauch	35
4.3 Gliederung nach dem Warenverzeichnis für die Binnenhandelsstatistik	36
5 Preisindex für die Lebenshaltung aller privaten Haushalte und für abgegrenzte Verbrauchergruppen auf Originalbasis und umbasiert (Langfristige Übersichten)	
5.1 Gesamtindex auf Originalbasis und umbasiert auf 1976 = 100 und 1970 = 100	37
5.2 Entwicklung der Wohnungsmieten umbasiert auf 1976 = 100 und 1970 = 100	39
5.3 Alle privaten Haushalte mit Wohnungsmiete und für abgegrenzte Verbrauchergruppen umbasiert auf 1962 = 100	40
5.4 4-Personen-Arbeitnehmerhaushalte mit mittlerem Einkommen	
5.4.1 Gesamtindex umbasiert auf 1962, 1958, 1950, 1938, 1913/14 = 100	41
5.4.2 Gliederung nach Bedarfsgruppen	43
6 Index der Einzelhandelspreise (Langfristige Übersichten)	
6.1 Institutionelle Gliederung umbasiert auf 1970 = 100	44
6.2 Gliederung nach Hauptbranchen umbasiert auf 1962 = 100 und 1950 = 100	45
7 Verbraucherpreise	
7.1 Ausgewählte Güter der Lebenshaltung im Bundesdurchschnitt	
Nahrungsmittel, Getränke, Tabakwaren	46
Bekleidung, Schuhe	48
Wohnungsmieten, Energie	50
Haushaltsgüter	50
Gesundheits- und Körperpflege	52
Verkehr, Nachrichtenübermittlung	53
Bildung, Unterhaltung, Freizeit	54
Persönlicher Bedarf, Sonstiges	56
7.2 Verbraucherpreise für Fleisch in ausgewählten Städten	57
8 Kommunale Gebühren für Wasser, Abwasserbeseitigung, Müllabfuhr und Straßenreinigung	58

Die Angaben beziehen sich auf das Bundesgebiet; sie schließen Berlin (West) ein.

Zeichenerklärung

r = berichtigte Zahl	= grundsätzliche Änderung innerhalb einer Reihe, die den zeitlichen Vergleich beeinträchtigt. (In der Tabelle 7.2 = I)
- = nichts vorhanden	
. = Zahlenwert unbekannt oder geheimzuhalten	

Abkürzungen

D = Durchschnitt	m ³ = Kubikmeter
Hj. = Halbjahr	km = Kilometer
EH.M. = Einzelhandel mit	g = Gramm
a.n.g. = anderweitig nicht genannt	kg = Kilogramm
i. Tr. = in Trockenmasse	ml = Milliliter
mm = Millimeter	l = Liter
cm = Zentimeter	hl = Hektoliter
cm ³ = Kubikzentimeter	kw = Kilowatt
dm ² = Quadratdezimeter	kwh = Kilowattstunde
m = Meter	V = Volt
m ² = Quadratmeter	

Ergebnisse der Länder werden in den "Statistischen Berichten" der Statistischen Landesämter unter der Kennziffer M I 2 veröffentlicht.

1 Erläuterungen

1 Die Preisindizes für die Lebenshaltung und der Index der Einzelhandelspreise messen die Preisentwicklung auf der Stufe des Privaten Verbrauchs bzw. auf der Stufe des Einzelhandelsverkaufs. Die Bezugsgröße dieser Indizes ist die Summe der Ausgaben für den Privaten Verbrauch bei den zugrunde liegenden privaten Haushalten bzw. die Summe der Umsätze im Einzelhandel im Basisjahr (gegenwärtig für die Preisindizes der Lebenshaltung: 1980 und dem Index der Einzelhandelspreise: 1976), wie sie durch die Statistik der Wirtschaftsrechnungen privater Haushalte bzw. durch die Statistik der Umsätze im Einzelhandel nachgewiesen wird. Im Hinblick auf die wesentlichen Rechenvorgänge kann der Index als der gewogene Durchschnitt aus den Preisveränderungszahlen (Durchschnittsmesszahlen) bezeichnet werden, die für eine repräsentative Auswahl von Lebenshaltungsgütern bzw. Einzelhandelswaren gebildet werden. Als Wägungszahlen (= Indexgewichte) dienen die Ausgaben der privaten Haushalte bzw. die Umsatzzahlen für diejenigen Güter im Basisjahr, für die Einzelpreisreihen als repräsentativ angesehen werden. Die Liste dieser Güter mit den jeweiligen Wägungszahlen wird in der Öffentlichkeit oft auch einfach als der "Warenkorb" bezeichnet.

2 Die Preisreihen werden in der Form von Messzahlen auf der Grundlage des Preisstandes im Basisjahr (= 100) dargestellt. Sie beruhen in der Regel auf den Ergebnissen monatlicher Preiserhebungen bei einer repräsentativen Auswahl von Unternehmen des Einzelhandels, des Handwerks, des Beherbergungs- und Gaststättengewerbes, der öffentlichen Versorgung bzw. von Dienstleistungsunternehmen, freien Berufen, Inhabern von Mietwohnungen (z.T. auch Vermietern) u.a.; Erhebungszeitpunkt ist die Monatsmitte. Damit die monatlichen Werte einer Preisreihe nur "reine" Preisveränderungen zum Ausdruck bringen, müssen alle für die Höhe des Preises maßgeblichen Faktoren, die sog. preisbestimmenden Merkmale, so lange wie möglich konstant gehalten werden. Dies gilt nicht nur für die Mengeneinheit der beobachteten Ware bzw. Leistung und deren qualitative Beschaffenheit, sondern auch für die verschiedenen Handels-, Liefer- und Zahlungsbedingungen. Ändert sich eines dieser Merkmale, so kann die Differenz zwischen dem neuen und dem zu-

letzt gemeldeten Preis eine unechte Preisveränderung enthalten, die eliminiert werden muß.

Die monatlich ermittelten Preise sind effektive Endverbraucherpreise (keine Listenpreise) einschl. Mehrwertsteuer sowie einschl. Verbrauchsteuern (z.B. Mineralölsteuer, Tabaksteuer) und anderer gesetzlicher Abgaben (z.B. Ausgleichsabgaben bei elektrischem Strom, Bevorratungsbeitrag bei Mineralölzeugnissen). Gegenwärtig erfassen die Statistischen Landesämter in 118 über das ganze Bundesgebiet verteilten Gemeinden mehr als 200 000 Einzelpreise für insgesamt rd. 753 Güterarten. Für die Berechnung der verbraucherpreisstatistischen Indizes werden also entsprechend viele Durchschnittsmesszahlen gebildet. Die Berichtsstellen in den Gemeinden werden so ausgewählt, daß einerseits Geschäfts- und Wohnviertel, andererseits die verschiedenen Handels- und Betriebsformen des Einzelhandels (selbständige Fachgeschäfte, Filialbetriebe, Warenhäuser, Supermärkte etc.) in angemessener Weise repräsentiert werden.

3 Die verbraucherpreisstatistischen Indizes werden nach der sog. Laspeyres-Formel berechnet. Das bedeutet, daß die aus den gegenwärtigen Basisjahren (1980 und 1976) stammenden Wägungszahlen bis zur Umstellung der Indizes auf ein neueres Basisjahr unverändert bleiben. Das letzte Basisjahr vor dem gegenwärtigen Basisjahr war für die Preisindizes der Lebenshaltung das Jahr 1976. Für längerfristige Vergleiche können durchlaufende Reihen durch Verkettung der gegenwärtigen Berechnungsergebnisse auf Basis 1980 = 100 mit den früheren Indexzahlen auf Basis 1976 = 100 für die Zeit vor 1980 gebildet werden. Zu diesem Zweck enthält der Tabellenteil Verkettungsfaktoren, mit denen die früher veröffentlichten Indexzahlen auf Basis 1976 = 100 für die Zeit vor 1980 zwecks Umbasierung auf 1980 = 100 zu multiplizieren sind. Die Angabe eines Verkettungsfaktors fehlt im Tabellenteil bei denjenigen Positionen, für die es keine Indexreihe auf früherer Basis gibt bzw. bei denen eine Verbindung der alten mit der neuen Reihe wegen zu großer Unterschiede in der Auswahl von Preisrepräsentanten problematisch wäre.

Der Absatz 9 über das Rechnen mit Indexzahlen enthält dagegen eine Zusammenstellung von Verkettungsfaktoren, mit denen umgekehrt die verschiedenen Preisindizes für die Lebenshaltung auf Basis 1980 = 100, und zwar jeweils die Reihe für die Lebenshaltung insgesamt, auf ein früheres Basisjahr, z.B. auf 1976 oder 1970, umbasiert werden können. Entsprechendes gilt auch für den zur Zeit noch auf Originalbasis 1976 = 100 veröffentlichten Index der Einzelhandelspreise.

4 Der wichtigste Preisindex für die Lebenshaltung ist der für die Gesamtheit aller privaten Haushalte berechnete Index. Daneben gibt es Indizes für verschiedene Haushaltstypen, und zwar für

- 4-Personen-Haushalte von Angestellten und Beamten mit höherem Einkommen,
- 4-Personen-Arbeitnehmerhaushalte mit mittlerem Einkommen,

- 2-Personen-Haushalte von Renten- und Sozialhilfeempfängern sowie
- die einfache Lebenshaltung eines Kindes.

Alle diese Indizes werden außer in der Darstellung für die Lebenshaltung insgesamt für eine große Zahl von Gütergruppen verschiedener Aggregationsstufen ermittelt und veröffentlicht. Die dabei vorrangig angewandten Gliederungsprinzipien sind die der "Systematik der Einnahmen und Ausgaben der privaten Haushalte (SEA)", die in erster Linie die Unterschiede im Verwendungszweck der Güter berücksichtigt. Daneben wird z.T. eine Gruppierung nach Waren (darunter Nahrungsmittel und Saisonnahrungsmittel), Leistungen sowie Wohnungs- und Garagennutzung vorgenommen und eine frühere Gliederung nach "Bedarfsgruppen" angewandt. Wie sich die Haushalte unterscheiden, auf die sich die verschiedenen Preisindizes für die Lebenshaltung beziehen, ist der folgenden Übersicht über wichtige Haushaltsmerkmale zu entnehmen:

Preisindex für die Lebenshaltung	Zahl der Haushaltsmitglieder	Zusammensetzung der Haushalte	Verbrauchsausgaben in DM je Monat je Haushalt
			Basisjahr 1980
Alle privaten Haushalte	2,4	.	2 665 ^{a)}
Haushalte von Angestellten und Beamten mit höherem Einkommen .	4	2 Erwachsene 2 Kinder	4 148 ^{b)}
Arbeitnehmerhaushalte mit mittlerem Einkommen	4	2 Erwachsene 2 Kinder	2 575 ^{c)}
Renten- und Sozialhilfeempfängerhaushalte	2	2 ältere Erwachsene	1 192 ^{d)}

- a) Basisjahr 1976 (für die Zeit von Januar 1976 bis Januar 1980): 2 326 DM; Basisjahr 1970 (für die Zeit von Januar 1968 bis Januar 1976): 1 294 DM; Basisjahr 1962 (Januar 1962 bis Januar 1968): 740 DM.
- b) Basisjahr 1976 (Januar 1976 bis Januar 1980): 3 298 DM; Basisjahr 1970 (Januar 1968 bis Januar 1976): 1 996 DM; Basisjahr 1962 (Januar 1962 bis Januar 1968): 1 528 DM.

- c) Basisjahr 1976 (Januar 1976 bis Januar 1980): 2 053 DM; Basisjahr 1970 (Januar 1968 bis Januar 1976): 1 157 DM; Basisjahr 1962 (Januar 1961 bis Januar 1968): 742 DM; Basisjahr 1958 (Januar 1957 bis Januar 1961): 570 DM; Basisjahr 1950 (von 1945 bis Januar 1957): 300 DM.
- d) Basisjahr 1976 (Januar 1976 bis Januar 1980): 889 DM; Basisjahr 1970 (Januar 1968 bis Januar 1976): 532 DM; Basisjahr 1962 (Januar 1961 bis Januar 1968): 310 DM; Basisjahr 1958 (Januar 1957 bis Januar 1961): 260 DM.

Dem Preisindex für die einfache Lebenshaltung eines Kindes liegt nicht, wie den anderen Indizes, ein statistisch nachgewiesener "Warenkorb", sondern ein von Experten der Jugendhilfe und -betreuung entwickeltes Bedarfsschema zugrunde. Es be-

rücksichtigt den Mindestbedarf im Jahr 1980 von Kindern vom 1. bis 18. Lebensjahr, die als Erstkinder von der Mutter oder deren Verwandten betreut werden (das Bedarfsschema stammt aus dem Jahr 1976 und wurde mit der Preisentwicklung auf 1980 hochgerechnet).

5 Der Index der Einzelhandelspreise, der z.Z. noch auf Originalbasis 1976 berechnet wird, wird sowohl institutionell nach der "Systematik der Wirtschaftszweige" (1961) als auch warenmäßig gegliedert. Die Gruppierung nach Waren erfolgt einmal nach dem "Güterverzeichnis für den Privaten Verbrauch" (1963), zum anderen nach dem "Warenverzeichnis für die Binnenhandelsstatistik" (1978).

Der durchlaufenden Reihe des Einzelhandelspreisindex liegt die Umsatzstruktur des Einzelhandels der nachfolgend genannten Jahre zugrunde: 1950 (für die Zeit bis Januar 1962); 1962 (von Januar 1962 bis Januar 1968); 1970 (von Januar 1968 bis Januar 1976) und 1976 (ab Januar 1976).

6 Während die Tabellenteile 1 und 2 dem kurzfristigen Vergleich dienen, enthalten die Tabellenteile 3 und 4 Reihen, die mit dem gegenwärtigen Basisjahr beginnen und für mittelfristige Vergleiche in Frage kommen. In den Tabellenteilen 5 und 6 werden langfristige Reihen des Preisindex für die Lebenshaltung bzw. des Einzelhandelspreisindex gebracht. Der Gesamtindex wird auf Originalbasis und umbasiert auf 1976 = 100, 1970 = 100 und 1962 = 100 dargestellt. Der Preisindex für die Lebenshaltung von 4-Personen-Arbeitnehmerhaushalten mit mittlerem Einkommen wird darüber hinaus für den Gesamtindex auch in der Umbasierung auf 1962 = 100, 1958 = 100, 1950 = 100, 1938 = 100 und 1913/14 = 100 dargeboten. Eine weitere langfristige Darstellung hat diesen Index in der Gliederung nach Bedarfsgruppen zum Gegenstand. Die langfristigen Reihen des Index der Einzelhandelspreise liegen in institutioneller Gruppierung auf der Basis 1970 = 100 und in der Gruppierung nach Hauptbranchen auf der Basis 1962 = 100 und 1950 = 100 vor. Die Tabelle 8 ist eine langfristige Darstellung kommunaler Gebühren.

7 In der vorliegenden Reihe 7 der Fachserie 17 erscheinen auch Jahresberichte mit weiteren detaillierten Angaben, darunter über das Ausmaß der Preisstreuung. Ein monatlicher Eilbericht dient der kurzfristigen Unterrichtung über die neuesten Berechnungsergebnisse. Die Eilberichte erscheinen etwa zwei bis drei Wochen, die Monatsberichte etwa fünf Wochen, die Jahresberichte etwa fünf Monate nach Ablauf des Berichtszeitraumes und

sind zu beziehen durch den Buchhandel oder direkt durch den

Verlag W. Kohlhammer GmbH
Abt. Veröffentlichungen des
Statistischen Bundesamtes
Philipp-Reis-Str. 3
Postfach 42 11 20
6500 Mainz 42 (Hechtsheim)
Tel.: 06131/ 5 90 94-95,
Telex: 4187768
(Geschäftszeit: 7.30 Uhr bis 14.15 Uhr).

Weitere methodische Fragen zur Verbraucherpreisstatistik wurden zuletzt in "Wirtschaft und Statistik" 7/1979, 11/1979, 4/1980, 7/1984 behandelt.

8 Für den Benutzer der verbraucherpreisstatistischen Veröffentlichungen könnte auch die Preisentwicklung auf anderen Wirtschaftsstufen bzw. für bestimmte Wirtschaftsbereiche von Interesse sein. Berechnet und veröffentlicht werden land- und forstwirtschaftliche Preisindizes (Bestell-Nr.: 2170100), Indizes der Erzeugerpreise gewerblicher Produkte (Bestell-Nr.: 2170200), Indizes der Grundstoffpreise (Bestell-Nr.: 2170300), der Ein- und Ausfuhrpreise (Bestell-Nr.: 2170800), der Baupreise (Bestell-Nr.: 2170400) sowie der Großhandelsverkaufspreise (Bestell-Nr.: 2170600). Weitere Veröffentlichungen unterrichten über die Kaufwerte von Bauland (Bestell-Nr.: 2170500) und über die Preise in verschiedenen Verkehrsbereichen (Bestell-Nr.: 2170900).

Besonders sei auf die Ergebnisse internationaler Preisvergleiche (Kaufkraftparitäten auf der Stufe des Privaten Verbrauchs; Reisegeldparitäten) hingewiesen (Bestell-Nr.: 2171000). Hier wird das Niveau der deutschen Verbraucherpreise mit denen des Auslandes verglichen. Die Gegenüberstellung mit den Devisenkursen läßt erkennen, in welchen Ländern man billiger oder teurer lebt als in der Bundesrepublik Deutschland.

9 Nachstehend werden einige Erläuterungen zum Rechnen mit Indexzahlen gegeben.

Messung von Indexveränderungen in Punkten und in Prozent

Die Indexveränderung von einem Zeitpunkt zum anderen kann in Punkten oder in Prozent ausgedrückt werden.

Die Indexentwicklung nach **P u n k t e n** ergibt sich als Differenz zwischen dem neuen und dem alten Indexstand. Das Ergebnis für einen bestimmten Zeitraum ist je nach Wahl des Basisjahres unterschiedlich.

$$133,7 - 120,5 = 13,2 \text{ Punkte}$$

aber, ebenso wie auf Basis 1980, um

$$\left(\frac{133,7}{120,5} \times 100\right) - 100 = 11,0 \%$$

Die Indexentwicklung in **P r o z e n t** kann nach der Formel

$$\left(\frac{\text{neuer Indexstand}}{\text{alter Indexstand}} \times 100\right) - 100$$

berechnet werden. Das Ergebnis ist von der Wahl des Basisjahres unabhängig, wenn man von geringfügigen Rundungsdifferenzen absieht.

Hierzu zwei Beispiele:

- (1) Die Steigerung eines Index von 120 auf 132 bedeutet eine Zunahme um

$$132 - 120 = 12 \text{ Punkte,}$$

aber um

$$\left(\frac{132}{120} \times 100\right) - 100 = 10 \%$$

- (2) Der Preisindex für die Lebenshaltung aller privaten Haushalte belief sich auf Basis 1980 = 100 im Januar 1981 auf 103,1 und im Januar 1983 auf 114,4 (siehe Tabelle 3.1.1, absolute Werte, erste Spalte). Er hat sich also in dieser Zeit um

$$114,4 - 103,1 = 11,3 \text{ Punkte}$$

oder um

$$\left(\frac{114,4}{103,1} \times 100\right) - 100 = 11,0 \%$$

erhöht. Auf Basis 1976 (siehe Tabelle 5.1) ergibt sich dagegen für die gleiche Zeitspanne eine Zunahme um

Messungen von Veränderungen der Kaufkraft

Will man mit Hilfe des Preisindex für die Lebenshaltung aller privaten Haushalte die Veränderung der Kaufkraft des Geldes in den Händen der Verbraucher feststellen, so ist die Formel

$$\left(\frac{\text{alter Indexstand}}{\text{neuer Indexstand}} \times 100\right) - 100$$

zugrunde zu legen.

Auch hierzu zwei Beispiele:

- (1) Die Steigerung eines Index von 120 auf 132, also um 10,0 %, bedeutet, daß sich die Kaufkraft des Geldes in der Hand des Konsumenten um

$$\left(\frac{120}{132} \times 100\right) - 100 = 90,9 - 100 = -9,1 \%$$

verändert hat, d.h. um 9,1 % gesunken ist.

- (2) Der Preisindex für die Lebenshaltung aller privaten Haushalte auf Basis 1980 = 100 hat sich von 103,1 (Januar 1981) auf 114,4 (Januar 1983) - siehe Tabelle 3.1.1, absolute Werte, erste Spalte -, also um 11,0 % erhöht. Bei der Berechnung der Kaufkraft des Geldes in der Hand des Konsumenten ergibt sich eine Veränderung um

$$\left(\frac{103,1}{114,4} \times 100\right) - 100 = 90,1 - 100 = -9,9 \%$$

also ein Kaufkraftverlust von 9,9 %.

Umbasierung

Umrechnung von Indizes auf ein anderes Basisjahr: Die Preisindizes für die Lebenshaltung (Gesamtindex) und der Index der Einzelhandelspreise (insgesamt) können auf die verschiedenen früheren Basisjahre umbasiert werden, indem die Lebenshaltungsindexreihen 1980 (= 100) bzw. der Index der Einzelhandelspreise 1976 (= 100) jeweils mit den nachstehenden Faktoren multipliziert werden:

	1976	1970	1962	1958	1950	1938	1913/14
Preisindex für die Lebenshaltung aller privaten Haushalte	1,16855	1,64132	2,01131
4-Personen-Haushalte von Angestellten und Beamten mit höherem Einkommen	1,17181	1,64609	2,00206
4-Personen-Arbeitnehmerhaushalte mit mittlerem Einkommen	1,15930	1,62076	1,97842	2,13361	2,51079	3,91778	4,91984
2-Personen-Haushalte von Renten- und Sozialhilfeempfängern	1,15226	1,63066	2,05453	2,23457	.	.	.
Index der Einzelhandelspreise	1,36134	1,51822	1,61437	1,79555	3,09818	.

Beispiele:

Der auf Originalbasis 1980 = 100 errechnete Preisindex für die Lebenshaltung von 4-Personen-Arbeitnehmerhaushalten mit mittlerem Einkommen hatte im Januar 1982 einen Stand von 109,9. In der Umbasierung ergeben sich folgende Indizes:

auf Basis 1976 $(109,9 \times 1,15930 =) 127,4$
auf Basis 1970 $(109,9 \times 1,62076 =) 178,1$
auf Basis 1962 $(109,9 \times 1,97842 =) 217,4$
auf Basis 1958 $(109,9 \times 2,13361 =) 234,5$
auf Basis 1950 $(109,9 \times 2,51079 =) 275,9$
auf Basis 1938 $(109,9 \times 3,91778 =) 430,6$
auf Basis 1913/14 $(109,9 \times 4,91984 =) 540,7$

Soll ein Index für eine *a n d e r e* Zeitbasis berechnet werden, so braucht lediglich die Indexzahl in Prozent der Indexzahl für die gewünschte neue Basis ausgedrückt zu werden.

Um z.B. den Preisindex für die Lebenshaltung aller privaten Haushalte für Januar 1983 (Indexstand auf Basis 1980: 114,4) auf der Basis Januar 1981 (Indexstand auf Basis 1980: 103,1) zu berechnen, muß man 114,4 in Prozent von 103,1 ausdrücken:

$$\frac{114,4 \times 100}{103,1} = 111,0$$

Der Index für Januar 1983 auf Basis Januar 1981 = 100 beträgt also 111,0. Um eine längere Zahlenreihe auf die neue Basis Januar 1981 umzurechnen, empfiehlt es sich, zunächst den Bruch

$$\frac{100}{103,1} = 0,96993$$

auszurechnen und mit dem Ergebnis die umzubasierenden Werte nacheinander zu multiplizieren. Man erspart sich dadurch die lästigen Divisionen. Für Januar 1983 errechnet man auf diese Weise einen auf Januar 1981 umbasierten Index von $(114,4 \times 0,96993 =) 111,0$ - wie oben - und für Juli 1983 einen Index von $(115,8 \times 0,96993 =) 112,3$.

- 10 Die Tatsache, daß aus den Indexzahlen der Effekt von Qualitätsänderungen und anderen Änderungen in den preisbestimmenden Merkmalen der beobachteten Erzeugnissen herausgerechnet wurde, kann von besonderer Bedeutung sein, wenn die Indizes zur *E r m i t t l u n g* von *W i e d e r b e s c h a f f u n g s w e r t e n* verwendet werden. Sind Güter in der ursprünglichen Qualität nicht mehr käuflich, weil von der betreffen-

den Güterart nur verbesserte Ausführungen am Markt sind, dann können sich bei der Verwendung der Preisindizes Wiederbeschaffungswerte ergeben, die unter den Beträgen liegen, die bei der Wiederbeschaffung tatsächlich aufgewendet werden müssen.

- 11 Preisindizes für die Lebenshaltung bzw. der Index der Einzelhandelspreise dienen häufig als Bezugsgrößen von *W e r t s i c h e r u n g s k l a u s e l n* in Miet-, Pacht-, Übergabe-, Pensions- und anderen Verträgen über laufende Zahlungen. Das Statistische Bundesamt kann nicht über die währungsrechtliche Zulässigkeit solcher Klauseln befinden, sondern muß an die Deutsche Bundesbank oder die Landeszentralbanken verweisen, die für solche Fragen allein zuständig sind. Das Statistische Bundesamt kann auch keine Empfehlungen aussprechen, welcher Index bestimmten Vertragsverhältnissen zugrunde zu legen ist, da es sich dabei nicht um ein statistisches Problem, sondern um eine Ermessensfrage zu einem privatrechtlichen Vertrag handelt, die von den Vertragsparteien selbst zu entscheiden ist.

Beim Abschluß von Wertsicherungsklauseln, die sich auf den Preisindex für die Lebenshaltung bzw. den Einzelhandelspreisindex beziehen, empfiehlt es sich, die vorgesehenen Steigerungssätze in Prozent anzugeben, da das Ergebnis von der Wahl des Basisjahres unabhängig ist.

Bei Klauseln, die sich an der Indexveränderung in Punkten orientieren, sollte zur Vermeidung von Unklarheiten das Basisjahr unbedingt angegeben werden. Bei der Abfassung der Klauseln ist zu beachten, daß Indizes für B e r i c h t s m o n a t e vorliegen und nicht für bestimmte Stichtage.

- 12 Die D u r c h s c h n i t t s p r e i s e, die in diesem Bericht veröffentlicht werden (Abschnitt 7, S. 46 ff.), können im allgemeinen nur als grobe Anhaltspunkte für das absolute Preisniveau der betreffenden Waren angesehen werden, denn die Statistik der Verbraucherpreise ist, wie die gesamte amtliche Preisstatistik, auf den Nachweis von Preisveränderungen ausgerichtet. Deswegen sind ihre wichtigsten Ergebnisse Preisindizes und Preismeßzahlen und nicht etwa Durchschnittspreise. Wirklich zuverlässige Angaben über das absolute Preisniveau würden

andere Erhebungsverfahren und vor allem eine viel größere Anzahl von Einzelpreisen (einzeln Berichtsstellen) voraussetzen.

- 13 Zum besseren Verständnis der mietenstatistischen Ergebnisse werden folgende Erläuterungen gegeben: Laufende Mietangaben werden im Rahmen der Verbraucherpreisstatistik für zwei Typen von Altbauwohnungen (vor dem 20.6.1948 erbaut) und zwei Typen von Neubauwohnungen nachgewiesen, nämlich für einen Typ von Wohnungen, die im Rahmen des öffentlich geförderten Wohnungsbauprogramms erstellt werden, und einen Typ freifinanzierter Neubauwohnungen. Bei den ersten drei Wohnungstypen handelt es sich um abgeschlossene, leervermietete 2-Zimmer-Wohnungen mit Küche (3 Räume) und mit Ofenheizung (bei den öffentlich geförderten Neubauwohnungen auch Zentralheizung). Die freifinanzierten Mietwohnungen werden repräsentiert durch eine abgeschlossene, leervermietete 3-Zimmer-Wohnung mit Küche (4 Räume) in einem Mehrfamilienhaus in guter Wohnlage, ausgestattet mit Zentralheizung, Kachelbad sowie Balkon oder Loggia. Der im Absatz 4 beschriebene Preisindex für die einfache Lebenshaltung eines Kindes berücksichtigt nur die ersten drei Wohnungstypen. Das entsprechende gilt auch für die Indizes für Haushalte von Arbeitnehmern mit mittlerem Einkommen und von Renten- und Sozialhilfeempfängern für die Zeit vor Januar 1968.

Als Wohnungsmiete gilt die tatsächliche Monatsmiete einschl. etwaiger Gemeindegzuschläge (Umlegung von Grundsteuer, Wohnraumsteuer und dgl.). Bei den Nebenkosten, die ebenfalls eingeschlossen sind, handelt es sich um Gebühren für Kanalisation, Straßenreinigung, Müllabfuhr, Kaminreinigung, Treppenbeleuchtung, Wasserverbrauch und dgl.

Der Erhebungsturnus bei den Wohnungsmieten weicht insofern vom Erhebungsturnus bei den anderen in den Preisindex für die Lebenshaltung einbezogenen Gütern ab, als in jedem Monat nur die Mieten in einem - wechselnden - Drittel der Berichtsgemeinden beobachtet werden. Erst nach Ablauf eines Vierteljahres sind also jeweils die Wohnungen in allen 118 Berichtsgemeinden erfasst. Eine eingehende Darstellung der rotierend vierteljährlichen Erhebung wurde in "Wirtschaft und Statistik" 6/1967 gegeben.

- 14 Die Angaben über die am stärksten ernte-, saison- und witterungsabhängigen Nahrungsmittel beziehen sich auf Kartoffeln, Frischgemüse, Frischobst (einschl. Südfrüchte) und Frischfisch. Bei den Blumen handelt es sich um Schnittblumen, Topfpflanzen und lebende Pflanzen.

2 Aktuelle Ergebnisse

Der Preisindex für die Lebenshaltung aller privaten Haushalte lag Mitte Juni 1984 mit 118,6 (1980 = 100) um 0,3 % höher als Mitte Mai 1984 und um 2,8 % über dem Stand von Mitte Juni 1983. Damit wurde die aufgrund der Ergebnisse von vier Bundesländern auf der Basis 1976 = 100 errechnete Vorausschätzung des Statistischen Bundesamtes vom 2. Juli 1984 geringfügig korrigiert. Im Mai 1984 hatte der Abstand gegenüber dem entsprechenden Vorjahresmonat ebenfalls + 2,8 % und im April 1984 + 3,0 % betragen.

In der Berechnung ohne die besonders ernte-, saison- und witterungsabhängigen Nahrungsmittel sowie ohne Blumen stieg der Index von Mai 1984 bis Juni 1984 ebenfalls um 0,3 %. Der Abstand gegenüber dem entsprechenden Vorjahresmonat belief sich in dieser Berechnung auf + 2,5 %. Im Mai 1984 hatte er ebenfalls + 2,5 % und im April + 2,9 % betragen.

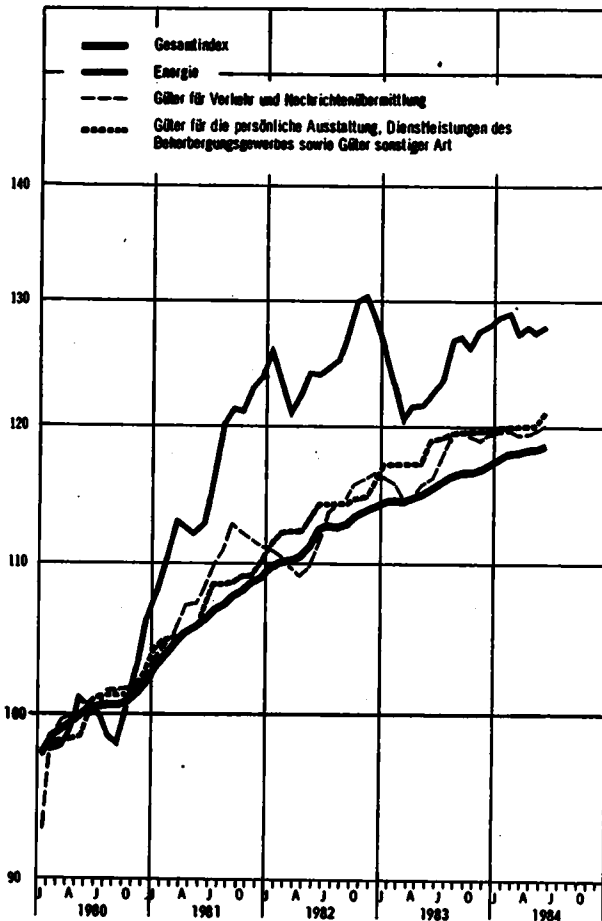
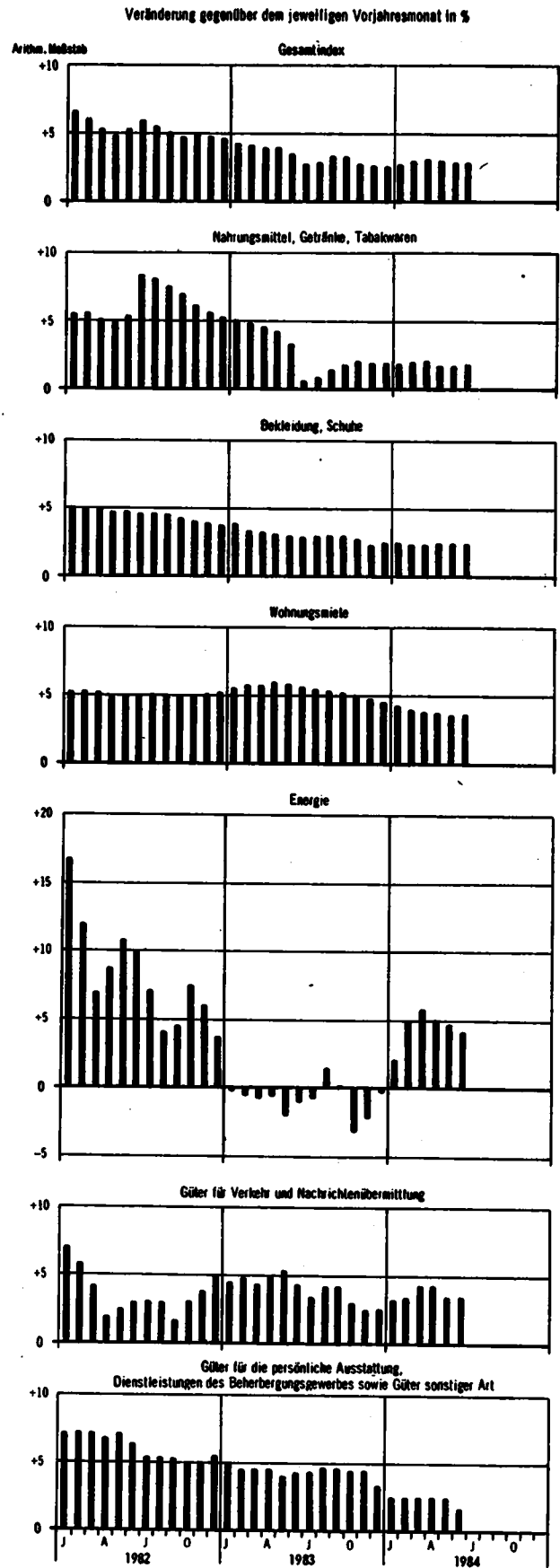
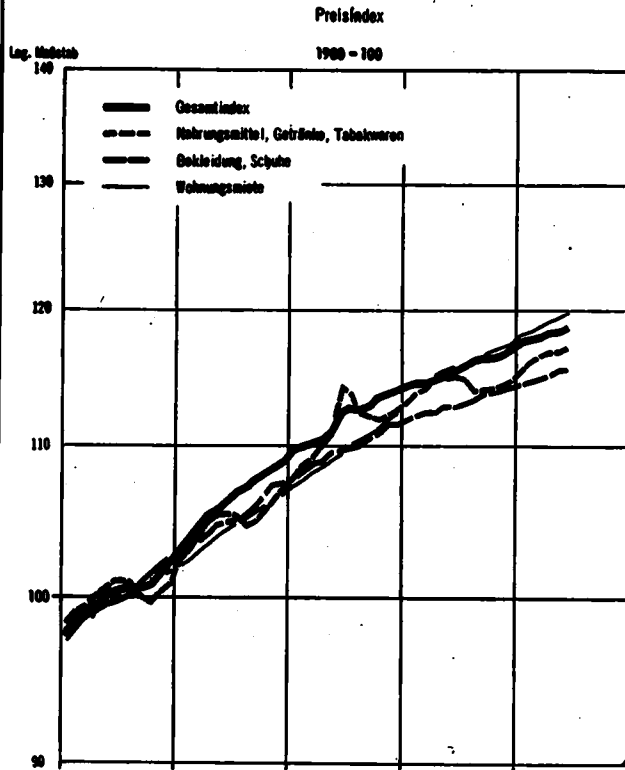
Der Teilindex für Nahrungsmittel stieg im Juni 1984 im Vergleich zum Vormonat um 0,5 % (darunter Saisonwaren + 4,4 %). Er übertraf den entsprechenden Vorjahresstand um 2,4 % (darunter Saisonwaren + 11 %). Bei den anderen Teilindizes ergaben sich folgende Veränderungen gegenüber Mai 1984 bzw. Juni 1983: Andere Verbrauchs- und Gebrauchsgüter (ohne Nahrungsmittel) + 0,3 bzw. + 2,7 %, Dienstleistungen und Reparaturen + 0,4 bzw. + 2,6 %, Wohnungs- und Garagennutzung + 0,2 bzw. + 3,6 %.

Im einzelnen waren im Juni 1984 nennenswerte Preisveränderungen gegenüber dem Vormonat bzw. gegenüber Juni 1983 bei folgenden Waren zu verzeichnen: Frischem Fleisch (- 0,2 bzw. - 1,1 %), frischen Fischen (+ 0,1 bzw. + 0,5 %), Eiern (- 4,2 bzw. + 9,3 %), Speisefetten und -ölen (+ 0,6 bzw. + 15 %), Frischobst (+ 5,0 bzw. + 6,3 %), Frischgemüse (- 6,5 bzw. - 5,4 %), Kartoffeln (+ 21 bzw. + 61 %), Kohle (- 0,2 bzw. + 2,3 %), leichtem Heizöl (+ 2,0 bzw. + 8,6 %) sowie bei Kraftstoffen (+ 1,3 bzw. + 2,7 %).

Der Preisindex für die Lebenshaltung von 4-Personen-Haushalten von Angestellten und Beamten mit höherem Einkommen lag im Juni 1984 mit 118,9 (1980 = 100) um 0,3 % höher als im Mai 1984 und um 2,6 % höher als im Juni 1983. Für 4-Personen-Arbeitnehmerhaushalte mit mittlerem Einkommen lauten die entsprechenden Zahlen 118,6 (+ 0,3 bzw. + 2,7 %), für 2-Personen-Haushalte von Renten- und Sozialhilfeempfängern 119,3 (+ 0,3 bzw. + 2,8 %) und für die einfache Lebenshaltung eines Kindes 118,7 (+ 0,6 bzw. + 3,2 %). Der Preisindex für die Kraftfahrzeuganschaffung und -unterhaltung ("Kraftfahrerpreisindex") stieg von Mai 1984 bis Juni 1984 um 0,3 % auf einen Stand von 120,0 (1980 = 100) und lag damit um 3,8 % höher als im Juni 1983.

Der noch auf der alten Basis 1976 berechnete Index der Einzelhandelspreise erhöhte sich von Mai bis Juni 1984 um 0,2 % auf 135,1. Er überschritt den Stand des entsprechenden Vorjahresmonats damit um 2,5 %.

PREISINDEX FÜR DIE LEBENSHALTUNG ALLER PRIVATEN HAUSHALTE NACH AUSGEWÄHLTEN HAUPTGRUPPEN



1 PREISINDEX FÜR DIE LEBENSHALTUNG

(AKTUELLE ERGEBNISSE)

1.1 ALLE PRIVATEN HAUSHALTE

1980 = 100

LFD. NR.	INDEX, INDEXGRUPPE	WÄGUNG- ANTEIL AM GESAMT- INDEX IN PROMILLE	VERKET- TUNGS- FAKTOR	1983	1983	1984		VERÄNDERUNG JUNI 1984 GEGENÜBER JUNI MAI 1983 1984 IN PROZENT	
				DURCH- SCHNITT	JUNI	MAI	JUNI		
1	GESAMTINDEX	1000		115.6	115.4	118.2	118.6	+ 2.8	+ 0.3
2	GESAMTINDEX OHNE BESONDERS ERNTE-, SAISON- UND WITTERUNGS- ABHÄNGIGE NÄHRUNGSMITTEL SOWIE OHNE BLUMEN	975.52		115.7	115.3	117.9	118.2	+ 2.5	+ 0.3
3	BESONDERS ERNTE-, SAISON- UND WITTERUNGSABHÄNGIGE NÄHRUNGSMITTEL SOWIE BLUMEN	24.48		110.8	122.0	127.1	132.1	+ 8.3	+ 3.9
4	GESAMTINDEX OHNE BESONDERS ERNTE-, SAISON- UND WITTERUNGS- ABHÄNGIGE NÄHRUNGSMITTEL	984.16		115.6	115.2	117.9	118.2	+ 2.6	+ 0.3
5	BESONDERS ERNTE-, SAISON- UND WITTERUNGSABHÄNGIGE NÄHRUNGSMITTEL	15.84		111.6	127.7	135.4	141.4	+ 10.7	+ 4.4
6	QUETER DES TÄGLICHEN BEDARFS	356.55		113.8	114.0	115.9	116.4	+ 2.1	+ 0.4
7	GESAMTINDEX OHNE WOHNUMMIETE	851.85		115.6	115.4	118.0	118.3	+ 2.5	+ 0.3
8	GESAMTINDEX OHNE HEIZÖL	982.53		115.6	115.5	118.2	118.5	+ 2.6	+ 0.3
9	GESAMTINDEX OHNE HEIZÖL UND KRAFTSTOFFE	948.79		115.6	115.6	118.3	118.6	+ 2.6	+ 0.3

GLIEDERUNG NACH HAUPTGRUPPEN (VERWENDUNGSZWECK)

10	NÄHRUNGSMITTEL, GETRÄNKE, TABAKWAREN	249.33		114.3	114.9	116.8	117.1	+ 1.9	+ 0.3
11	BEKLEIDUNG, SCHUHE	81.93		113.0	112.8	115.5	115.5	+ 2.4	-
12	WOHNUNGSMIETEN, ENERGIE (OHNE KRAFTSTOFFE)	213.28		118.3	117.7	121.8	122.2	+ 3.8	+ 0.3
13	WOHNUNGSMIETEN	148.16		115.6	115.5	119.4	119.8	+ 3.7	+ 0.3
14	ENERGIE (OHNE KRAFTSTOFFE)	65.13		124.5	122.7	127.3	127.9	+ 4.2	+ 0.5
15	MOBEL, HAUSHALTSGERÄTE U. A. QUETER FÜR DIE HAUSHALTSPFLEHRUNG	93.64		113.7	113.5	115.8	115.9	+ 2.1	+ 0.1
16	QUETER FÜR DIE GESUNDHEITS- UND KÖRPERPFLEGE	40.50		115.6	115.5	117.9	117.9	+ 2.1	-
17	QUETER FÜR VERKEHR UND NACHRICHTENÜBERMITTLUNG	142.63		117.1	116.0	119.6	120.1	+ 3.5	+ 0.4
18	QUETER FÜR BILDUNG, UNTERHALTUNG, FREIZEIT (OHNE DIENSTLEISTUNGEN DES GASTGEBERES)	84.68		111.4	110.7	113.9	114.3	+ 3.3	+ 0.4
19	QUETER FÜR DIE PERSÖNLICHE AUSSTATTUNG, DIENSTLEISTUNGEN DES BEHERBERGUNGSGEWERBES SOWIE QUETER SONSTIGER ART	94.01		118.5	119.0	120.0	121.0	+ 1.7	+ 0.8

GLIEDERUNG NACH DAUERHAFTIGKEIT UND WERT DER QUETER

20	VERBRAUCHSQUETER UND REPARATUREN	410.62		116.1	116.0	118.5	119.0	+ 2.6	+ 0.4
21	DAR.: VERBRAUCHSQUETER	396.57		116.1	116.0	118.4	118.8	+ 2.5	+ 0.4
22	GEBRAUCHSQUETER VON MITTLERER LEBENSDAUER UND/ODER BEGRENZTEM WERT	141.99		112.6	112.4	114.8	114.8	+ 2.1	-
23	LANGLEBIGE, HOCHWERTIGE GEBRAUCHSQUETER	121.09		114.3	113.6	117.4	117.4	+ 3.3	-
24	DIENSTLEISTUNGEN UND WOHNUMNUTZUNG	326.30		116.7	116.6	119.6	120.1	+ 3.0	+ 0.4
25	DAR.: DIENSTLEISTUNGEN	178.15		117.6	117.6	119.7	120.4	+ 2.4	+ 0.6

GLIEDERUNG NACH WAREN, LEISTUNGEN UND WOHNUMNUTZUNG

26	VERBRAUCHS- UND GEBRAUCHSQUETER	609.58		115.0	114.8	117.4	117.7	+ 2.5	+ 0.3
27	NÄHRUNGSMITTEL	149.43		112.1	113.6	115.7	116.3	+ 2.4	+ 0.5
28	BESONDERS ERNTE-, SAISON- UND WITTERUNGSABHÄNGIGE NÄHRUNGSMITTEL	15.84		111.6	127.7	135.4	141.4	+ 10.7	+ 4.4
29	SONSTIGE NÄHRUNGSMITTEL	129.59		112.2	111.9	113.3	113.2	+ 1.2	+ 0.1
30	ANDERE VERBRAUCHS- UND GEBRAUCHSQUETER	464.15		115.9	115.1	117.9	118.2	+ 2.7	+ 0.3
31	ANDERE VERBR.- U. GEBRAUCHSQUETER OHNE BLUMEN, KÖHLE U. HEIZÖL	435.14		116.1	115.4	118.0	118.2	+ 2.4	+ 0.2
32	ANDERE VERBR.- U. GEBR.-QUET. OHNE BLUMEN, KÖHLE, HEIZÖL U. KRAFTST.	401.40		116.1	115.5	118.3	118.3	+ 2.4	-
33	ANDERE VERBRAUCHS- UND GEBRAUCHSQUETER OHNE DIE NORMALERWEISE NICHT IN DER WOHNUMNUTZUNG GELAGERTEN QUETER 1)	305.21		113.6	113.4	115.2	115.4	+ 1.8	+ 0.2
34	DIENSTLEISTUNGEN UND REPARATUREN	236.64		116.6	116.4	118.9	119.4	+ 2.6	+ 0.4
35	DAR.: GASTGEBERLEISTUNGEN	46.39		115.7	115.3	118.4	118.5	+ 2.8	+ 0.1
36	VERZEHR IN GASTSTÄTTEN	44.17		115.4	115.0	118.0	118.2	+ 2.8	+ 0.2
37	ÜBERNACHTUNG	2.22		122.4	121.8	125.3	125.4	+ 3.0	+ 0.1
38	HANDBERKELEISTUNGEN (OHNE BAUHANDWERKER)	22.63		116.5	116.1	120.4	120.6	+ 3.9	+ 0.2
39	VERKEHRSLEISTUNGEN	12.81		124.0	125.0	125.6	127.6	+ 2.1	+ 1.6
40	UNTERRICHT UND KINDERGARTENBESUCH	8.43		122.2	122.1	125.2	125.2	+ 2.5	-
41	WOHNUNGS- UND GARAGENNUTZUNG	153.78		116.5	116.4	120.3	120.6	+ 3.6	+ 0.2

KFZ - ANSCHAFFUNG UND -UNTERHALTUNG (-KRAFTFAHRER - PREISINDEX-)

42	GESAMTINDEX	129.00		116.9	115.8	119.6	120.0	+ 3.8	+ 0.3
DARUNTER									
43	KRAFTFAHRER	1.50		110.7	110.1	113.2	113.7	+ 3.3	+ 0.4
44	PERSONENKRAFTWAGEN	49.56		119.1	117.4	124.5	124.5	+ 6.0	-
45	KRAFTSTOFFE	33.74		116.1	113.7	115.3	116.8	+ 2.7	+ 1.3
46	ERSATZTEILE, ZUBEHÖR UND AUTOPFLEGEMITTEL	7.59		112.5	112.2	114.0	114.0	+ 1.6	-
47	REPARATUREN, INSPEKTION, WAGENWAESCHE	13.22		129.3	129.4	134.0	134.1	+ 3.6	+ 0.1
48	GARAGENMIETE	4.86		106.3	106.0	108.0	108.1	+ 2.0	+ 0.1
49	FAHRSCHULE	0.91		114.7	114.0	116.1	116.2	+ 1.9	+ 0.1
50	KFZ-VERSICHERUNG	12.46		111.5	111.5	113.7	113.7	+ 2.0	-
51	KFZ-STEUER	5.16		100.0	100.0	100.0	100.0	-	-

1) ELEKTRIZITÄT, GAS, BRENNSTOFFE, GEBRAUCHSQUETER FÜR DIE GARTENPFLEGE, KLEINKRAFTFAHRER, MOTORFAHRER, PERSONEN- UND KOMBIKRAFTFAHRER, KRAFTSTOFFE, SONSTIGE GEBRAUCHSQUETER FÜR EIGENE KRAFTFAHRER, WASSER- UND LANDFAHRER.

1 PREISINDEX FÜR DIE LEBENSHALTUNG

(AKTUELLE ERGEBNISSE)

1.1 ALLE PRIVATEN HAUSHALTE

1980 = 100

LFD. NR.	INDEX, INDEXGRUPPE	WÄGUNG- ANTEIL AM GESAMT- INDEX IN PROMILLE	VERKET- TUNGS- FAKTOR	1983	1983	1984		VERÄNDERUNG JUNI 1984 GEGENÜBER JUNI 1983 IN PROZENT
				DURCH- SCHNITT	JUNI	MAI	JUNI	
GLIEDERUNG NACH GRUPPEN UND UNTERGRUPPEN (VERWENDUNGSZWECK)								
52	NAHRUNGSMITTEL, GETRÄENKE, TABAKWAREN	249,33		114,3	114,9	116,8	117,1	+ 1,9 + 0,3
53	FLEISCH, FLEISCHERZEUGNISSE, FISCHE, FISCHERZEUGNISSE DARUNTER	49,36		113,0	112,8	112,9	112,9	+ 0,1 -
54	FLEISCH, FRISCH, GEFROREN ODER TIEFGEFROREN (OHNE GEFLÜGEL- UND HACKFLEISCH SOWIE INNEREIER)	18,41		113,6	113,4	112,4	112,2	- 1,1 - 0,2
55	DAR.: RINDFLEISCH	6,69		115,2	115,2	115,8	115,6	+ 0,3 - 0,2
56	SCHWEINFLEISCH (AUCH FRISCHER SPECK 1) 1	10,54		112,6	112,1	110,2	109,9	- 2,0 - 0,3
57	GEFLÜGELFLEISCH (OHNE WILDEGEFLÜGELFLEISCH, INNEREIER UND ANDERE SCHLACHTNEBENPRODUKTE)	2,63		109,2	108,7	111,5	111,8	+ 2,9 + 0,3
58	HACKFLEISCH, INNEREIER UND ANDERE SCHLACHTNEBENPRODUKTE 1), FRISCH, GEFROREN ODER TIEFGEFROREN (OHNE ZUBEREITETES HACKFL.)	3,37		109,3	109,2	108,8	108,8	- 0,4 -
59	MURSTWAREN, SCHINKEN, SPECK U.A.E., GERAUCHERT, GETROCKNET ODER GEKOCHT	20,04		114,1	114,0	114,7	114,8	+ 0,7 + 0,1
60	FISCHE UND FISCHFILETS, FRISCH (AUCH LEBEND) ODER TIEFGEFROREN	1,22		111,1	110,5	108,6	111,4	+ 0,8 + 2,6
61	FISCHKONSERVEN, KONSERVEN VON KREBS- UND WEICHTIEREN 1)	1,38		108,2	108,0	108,9	108,8	+ 0,7 - 0,1
62	ANDERE FISCHERZEUGNISSE, KREBS- UND WEICHTIERE 1)	0,77		109,8	109,8	110,5	110,6	+ 0,7 + 0,1
63	MILCH, MILCHERZEUGNISSE, EIER, SPEISEFETTE UND -ÖLE DARUNTER:	27,31		111,6	111,0	114,3	113,5	- 2,3 - 0,7
64	TRINKMILCH	4,18		111,7	111,5	111,4	111,4	- 0,1 -
65	ANDERE MILCHERZEUGNISSE (OHNE KÄESE, BUTTER, MILCHHALBFETT UND BUTTERSCHMALZ)	3,68		114,1	114,0	114,3	114,0	- - 0,3
66	KÄESE	7,06		112,2	111,8	112,8	112,8	+ 0,8 -
67	EIER	3,93		104,1	101,3	115,5	110,7	- 9,3 - 4,2
68	BUTTER (AUCH MILCHHALBFETT 1) UND BUTTERSCHMALZ 1) 1	4,34		116,0	115,7	111,1	110,0	- 4,9 - 1,0
69	ANDERE SPEISEFETTE UND -ÖLE	2,97		111,9	111,1	126,8	127,6	+ 14,9 + 0,6
70	MARGARINE	1,96		113,4	112,4	131,8	132,6	+ 18,0 + 0,6
71	SPEISEÖLE PFLANZLICHEN URSPRUNGS	0,60		106,2	105,9	112,9	113,9	+ 7,6 + 0,9
72	ANDERE SPEISEFETTE PFLANZLICHEN URSPRUNGS	0,30		110,7	110,3	124,8	125,8	+ 14,1 + 0,8
73	ANDERE SPEISEFETTE TIERISCHEN URSPRUNGS	0,11		118,2	118,3	118,8	118,9	+ 0,5 + 0,1
74	OBST, OBSTERZEUGNISSE (OHNE GETRÄENKE UND MARMLADE)	9,33		111,6	121,9	123,5	128,6	+ 5,5 + 4,1
75	DAR.: FRISCHOBST	7,33		112,1	125,3	126,8	133,2	+ 6,3 + 9,0
76	KERNOBST, FRISCH	3,00		109,9	117,3	137,6	142,0	+ 21,1 + 3,2
77	DAR.: ÄPFEL	2,50		110,8	113,9	139,5	141,5	+ 24,2 + 1,4
78	SÜß- UND ZITRUSFRÜCHTE, FRISCH (AUCH MELONEN 1) 1	2,97		122,5	128,8	117,0	124,2	- 3,6 - 6,2
79	SCHALEN- UND TROCKENOBST	1,00		104,9	104,7	105,9	106,0	+ 1,2 + 0,1
80	OBSTKONSERVEN	0,76		115,4	115,2	118,8	119,5	+ 3,7 + 0,6
81	KARTOFFELN, GEMÜSE, KARTOFFEL- UND GEMÜSEERZEUGNISSE (OHNE GETRÄENKE) DARUNTER	12,66		111,6	124,1	133,9	137,5	+ 10,8 + 2,7
82	KARTOFFELN, FRISCH	2,15		114,6	150,0	200,0	241,4	+ 60,8 + 20,7
83	KARTOFFELERZEUGNISSE	1,34		108,9	108,8	113,1	113,8	+ 4,6 + 0,6
84	FRISCHGEMÜSE	5,61		109,5	124,1	125,5	117,4	- 5,4 - 6,5
85	SPEISEKÖHL, FRISCH	0,72		117,8	140,5	143,3	150,5	+ 7,1 + 5,0
86	BLATT- UND STENGELGEMÜSE, FRISCH	1,49		120,6	149,3	106,2	96,1	- 35,6 - 9,5
87	GEMÜSEKONSERVEN	3,00		114,7	114,5	115,1	115,3	+ 0,7 + 0,2
88	BROT UND ANDERE BACKWAREN	18,22		114,1	113,9	116,0	116,1	+ 1,9 + 0,1
89	BROT UND ANDERE BACKWAREN AUS BROTTTEIG	11,58		115,5	115,2	117,6	117,7	+ 2,2 + 0,1
90	DAR.: WEISSBROT (AUCH TOASTBROT)	1,33		114,7	114,5	116,9	116,9	+ 2,1 + 0,1
91	ROGGEN- UND MISCHBROT (OHNE SCHROT- UND VOLLKORNBROT)	6,03		114,7	114,5	116,8	116,9	+ 2,1 + 0,1
92	KLEINGEBÄCK AUS BROTTTEIG	3,07		117,8	117,9	120,1	120,3	+ 2,4 + 0,2
93	FEINE BACKWAREN (OHNE DAUERBACKWAREN)	4,01		111,5	111,9	113,2	113,3	+ 1,6 + 0,1
94	DAUERBACKWAREN	2,63		112,0	111,6	112,9	112,9	+ 1,0 -
95	ZUCKER, SÜßWAREN, MARMLADE	10,70		108,5	108,5	108,9	109,1	+ 0,6 + 0,2
96	ZUCKER (RÜBEN- UND ROHRZUCKER)	1,65		115,0	114,7	116,7	116,9	+ 1,9 + 0,2
97	KAKAOERZEUGNISSE (OHNE SCHOKOLADENERZEUGNISSE)	0,55		98,6	98,6	98,6	98,6	- 0,1 -
98	SCHOKOLADEN UND SCHOKOLADENERZEUGNISSE	3,69		105,0	105,0	104,5	104,8	- 0,2 - 0,3
99	ZUCKERWAREN (OHNE KANDIERTE FRÜCHTE)	1,86		109,3	109,3	110,8	110,8	+ 1,4 -
100	SPEISEEIS	1,35		111,9	112,4	111,2	111,2	- 1,1 -
101	BIENENHONIG, MARMLADE, OBSTKRAUT 1), RÜBENSIRUP 1) U.A.E.	1,60		109,7	109,6	110,4	110,5	+ 0,8 + 0,1
102	ANDERE NAHRUNGSMITTEL (EINSCHL. FERTIGGERICHTE)	10,63		110,9	110,8	112,6	112,6	+ 1,6 -
103	MEHL, GRIESS U.A.E. GETREIDEERZEUGNISSE (MÜHLENERZEUGNISSE)	1,42		111,5	111,4	112,5	112,0	- 0,5 - 0,4
104	DAR.: WEIZENMEHL	0,81		111,2	111,1	111,3	110,4	- 0,6 - 0,8
105	REIS	0,39		111,2	111,3	113,8	113,9	+ 2,3 + 0,1
106	TEIGWAREN UND NAEHRMITTEL SONSTIGER ART	2,74		113,5	113,5	115,7	115,8	+ 2,0 + 0,1
107	DAR.: TEIGWAREN	0,90		110,7	110,4	111,6	111,7	+ 1,2 + 0,1
108	GEMÜRZE, SOSSEN UND VERWANDTE BACK- UND SPEISEZUTATEN	2,34		111,3	111,2	113,5	113,6	+ 2,2 + 0,1
109	SÄUGLINGS- UND KLEINKINDERNAHRUNG	0,21		111,5	111,0	113,6	113,7	+ 2,4 + 0,1
110	FERTIGGERICHTE (OHNE FLEISCH-, FISCH-, KARTOFFEL-, GEMÜSE- UND OBST-SALAT)	3,92		108,6	108,4	109,9	109,8	- 1,3 - 0,1
111	GETRÄENKE, TABAKWAREN	61,48		117,8	117,0	117,8	117,7	+ 0,6 - 0,1
112	FRUCHT- UND GEMÜSESAFTE 1), FRUCHTNEKTARE, -SIRUPE 1), -SAFTKONZENTRATE 1)	2,05		112,7	112,6	114,1	114,5	+ 1,7 + 0,4
113	ANDERE ALKOHOLFREIE GETRÄENKE (OHNE MILCH, KAFFEE, TEE, KAKAO)	4,66		111,3	111,2	112,4	112,5	+ 1,2 + 0,1
114	KAFFEEMITTEL 1) 1) UND TEEÄHNLICHE ERZEUGNISSE	0,51		110,9	110,9	112,5	112,7	+ 1,6 + 0,2
115	KAFFEE	8,03		102,1	101,3	104,3	104,3	+ 3,0 -
116	TEE	0,60		109,4	109,4	111,9	112,2	+ 2,6 + 0,3
117	SPIRITUOSEN	4,56		124,7	124,6	125,3	125,2	+ 0,5 - 0,1
118	BIER	12,63		112,6	112,4	113,9	114,0	+ 1,4 + 0,1
119	TRAUBEN- UND FRUCHTWEINE 1)	8,34		114,7	114,9	113,6	113,4	- 1,3 - 0,2
120	TABAKWAREN	20,10		129,6	127,4	127,5	127,4	- - 0,1
121	ZIGARETTEN	18,90		128,7	126,4	126,4	126,3	- 0,1 - 0,1
122	ZIGARETTEN, ZIGARILLOS UND STUMPEN 1)	0,43		124,8	124,7	125,3	125,3	+ 0,5 -
123	RAUCH-, KAU- 1) UND SCHNUPFTABAK 1)	0,77		155,1	154,7	155,0	155,0	+ 0,2 -
124	VERZEH VON SPEISEN UND GETRÄENKEN IN KANTINEN, GASTSTÄETTEN U.A.E.	49,64		115,8	115,4	118,2	118,4	+ 2,6 + 0,2
125	VERZEH VON SPEISEN IN KANTINEN	5,47		118,6	118,3	119,9	119,9	+ 1,4 -
126	VERZEH VON SPEISEN IN GASTSTÄETTEN U.A.E.	32,45		115,4	115,0	117,9	118,1	+ 2,7 + 0,2
127	VERZEH VON GETRÄENKEN IN KANTINEN, GASTSTÄETTEN U.A.E.	11,72		115,6	115,1	118,4	118,5	+ 3,0 + 0,1

1) OHNE PREISREPRÄSENTANTEN FÜR DIESE WARENART

1 PREISINDEX FÜR DIE LEBENSHALTUNG

(AKTUELLE ERGEBNISSE)

1.1 ALLE PRIVATEN HAUSHALTE

1980 = 100

LFD. NR.	INDEX, INDEXGRUPPE	WACHSTUMS- ANTEIL AM GESAMT- INDEX IN PROMILLE	VERKEHR- TUNGS- FAKTOR	1983	1983	1984	VERÄNDERUNG
				DURCH- SCHNITT	JUNI	MAI	JUNI
GLIEDERUNG NACH GRUPPEN UND UNTERGRUPPEN (VERWENDUNGSZWECK)							
128	BEKLEIDUNG, SCHUHE	81.93		113.0	112.8	115.5	115.5 + 2.4
129	HERRENOBERBEKLEIDUNG	11.93		112.0	111.9	114.0	114.1 + 2.0 + 0.1
130	DARUNTER:						
130	ANZUEGE (OHNE ARBEITS- UND SPORTBEKLEIDUNG)	3.60		110.7	110.6	112.2	112.3 + 1.5 + 0.1
131	SAKKOS UND JACKEN (OHNE STRICKJACKEN, ARBEITS- UND SPORTBEKLEIDUNG)	2.61		111.3	111.1	113.0	112.9 + 1.8 + 0.1
132	PULLOVER, TWINSETS 1), STRICKWESTEN 1) UND -JACKEN 1)	1.36		114.2	114.0	117.1	117.2 + 2.8 + 0.1
133	DAMENOBERBEKLEIDUNG (OHNE SPORTBEKLEIDUNG)	23.58		112.4	112.2	114.4	114.3 + 1.9 + 0.1
134	DARUNTER:						
134	KLEIDER (OHNE ARBEITS- UND SPORTBEKLEIDUNG)	5.04		111.9	111.9	113.8	113.7 + 1.6 + 0.1
135	HOSEN, LANG (OHNE ARBEITS- UND SPORTBEKLEIDUNG)	2.54		112.4	112.4	113.8	113.9 + 1.3 + 0.1
136	KNABENOBERBEKLEIDUNG (OHNE SPORTBEKLEIDUNG)	4.95		113.7	113.5	115.2	115.2 + 1.5 + 0.1
137	MÄDCHENOBERBEKLEIDUNG (OHNE SPORTBEKLEIDUNG)	4.56		114.2	114.2	115.9	115.9 + 1.5 + 0.1
138	SPORTBEKLEIDUNG	2.52		110.3	111.3	113.5	113.5 + 2.0 + 0.1
139	DARUNTER:						
139	BÄDE- UND STRANOBEKLEIDUNG	1.67		109.2	110.6	114.2	114.2 + 3.3 + 0.1
140	HERREN-, DAMEN- UND KINDERWÄSCHE, SÄUGLINGSBEKLEIDUNG	11.00		115.2	115.0	118.1	118.2 + 2.8 + 0.1
141	HERRENWÄSCHE	3.22		112.6	112.4	114.7	114.9 + 2.2 + 0.2
142	DAMENWÄSCHE (EINSCHL. NIEDERWAREN)	2.09		115.2	115.1	118.5	118.5 + 3.0 + 0.1
143	KINDERWÄSCHE (OHNE SÄUGLINGSBEKLEIDUNG)	5.37		116.5	116.2	119.8	119.8 + 3.1 + 0.1
144	SÄUGLINGSBEKLEIDUNG	0.32		119.2	119.3	121.7	121.7 + 2.0 + 0.1
145	STRUMPFWAREN, KOPFBEDECKUNGEN, BEKLEIDUNGSZUBEHÖR UND -STOFFE, KURZWAREN	8.45		113.6	113.3	116.6	116.7 + 3.0 + 0.1
146	DARUNTER:						
146	STRUMPFWAREN	2.82		112.1	111.8	114.2	114.1 + 2.1 + 0.1
147	BEKLEIDUNGSSTOFFE (METERWARE)	1.28		111.6	111.2	114.9	114.9 + 3.3 + 0.1
148	KURZWAREN	2.25		116.7	116.6	121.0	121.5 + 4.2 + 0.4
149	SCHUHE	13.56		112.9	112.4	116.1	116.2 + 3.4 + 0.1
150	STRASSENSCHUHE FÜR HERREN	2.08		113.4	112.8	116.4	116.5 + 3.3 + 0.1
151	STRASSENSCHUHE FÜR DAMEN	4.45		112.9	112.4	116.3	116.3 + 3.5 + 0.1
152	STRASSENSCHUHE FÜR KINDER	5.13		112.5	111.9	115.8	115.9 + 3.6 + 0.1
153	HAUSSCHUHE	0.56		112.7	112.3	115.2	115.2 + 2.6 + 0.1
154	ANDERE SCHUHE	1.20		113.3	113.0	116.4	116.4 + 3.0 + 0.1
155	SCHUHZUBEHÖR	0.14		117.8	117.2	122.7	123.0 + 4.9 + 0.2
156	FREMDE ÄNDERUNGEN UND REPARATUREN AN BEKLEIDUNG UND SCHUHEN, NIET 1) FÜR BEKLEIDUNG UND SCHUHE	1.38		112.7	112.2	116.1	116.3 + 3.7 + 0.2
157	FREMDE ÄNDERUNGEN BEIM KAUF VON BEKLEIDUNG	0.43		113.4	113.0	117.4	117.7 + 4.2 + 0.3
158	FREMDE ÄNDERUNGEN 1) UND REPARATUREN AN SCHUHEN	0.95		112.3	111.9	115.5	115.7 + 3.4 + 0.2
159	WOHNUNGSMIETEN, ENERGIE (OHNE KRAFTSTOFFE)	213.28		118.3	117.7	121.8	122.2 + 3.8 + 0.3
160	WOHNUNGSMIETEN (AUCH MIETWERTE DER EIGENTUMERWOHNUNGEN U.Ä. 1))	148.15		115.6	115.5	119.4	119.8 + 3.7 + 0.3
161	WOHNUNGSMIETEN (EINSCHL. NEBENKOSTEN)	148.15		115.6	115.5	119.4	119.8 + 3.7 + 0.3
162	FREIFINANZIIERTER WOHNUNGSBAU	105.04		115.0	114.9	118.9	119.2 + 3.7 + 0.3
163	ÖFFENTLICH GEFÖRDERTER WOHNUNGSBAU, 1949 UND SPÄTER ERBAUT	43.11		117.1	117.2	120.6	121.0 + 3.2 + 0.3
164	ENERGIE (OHNE KRAFTSTOFFE)	65.13		124.5	122.7	127.3	127.9 + 4.2 + 0.5
165	ELEKTRIZITÄT	24.92		126.7	125.7	130.6	130.6 + 3.9 + 0.1
166	GAS (OHNE GAS FÜR KRAFTFAHRZEUGE)	8.31		133.0	132.9	132.4	132.3 - 0.5 - 0.1
167	FLÜSSIGE BRENNSTOFFE (OHNE KRAFTSTOFFE)	17.47		113.8	109.5	116.6	118.9 + 8.6 + 2.0
168	FESTE BRENNSTOFFE	3.54		121.0	119.4	122.2	122.0 + 2.2 + 0.2
169	DAR.: STEINKOHLE (OHNE KOKS)	1.79		120.4	118.7	121.5	121.3 + 2.2 + 0.2
170	UMLAGEN FÜR ZENTRALHEIZUNG, WARMWASSER 1), FERNWÄRME	10.89		131.4	130.5	134.6	134.5 + 3.1 + 0.1
171	MOBEL, HAUSHALTSGERÄTE U. A. GÜTER FÜR DIE HAUSHALTSFÜHRUNG	93.64		113.7	113.5	115.8	115.9 + 2.1 + 0.1
172	MOBEL	31.37		117.1	116.8	120.0	120.1 + 2.8 + 0.1
173	KÜCHENMOBEL	6.34		117.1	116.7	120.1	120.2 + 3.0 + 0.1
174	SCHLAFZIMMERMOBEL (EINSCHL. MATRATZEN)	6.54		116.7	116.5	119.9	120.0 + 3.0 + 0.1
175	POLSTERMOBEL	4.90		118.2	118.0	121.6	121.7 + 3.1 + 0.1
176	WOHN-, Eß- UND JUGENDZIMMERMOBEL	9.11		116.5	116.2	119.4	119.6 + 2.9 + 0.2
177	SONSTIGE MOBEL	4.48		117.3	117.4	119.6	119.6 + 1.9 + 0.1
178	BODENBELÄGE, HEIMTEXTILIEN, HAUSHALTSWÄSCHE	17.66		111.4	111.3	112.6	112.7 + 1.3 + 0.1
179	TEPPICHE UND ANDERE BODENBELÄGE	8.36		107.7	108.0	108.1	108.0 - 0.1 - 0.1
180	BETTWAREN UND BETTFEDERN (OHNE MATRATZEN)	1.99		121.2	120.8	122.1	122.1 + 1.1 + 0.1
181	BETTWÄSCHE	1.94		111.1	111.0	112.9	113.0 + 1.8 + 0.1
182	GARDINEN 1) UND VORHÄNGE 1), GARDINEN-, MOBEL- UND DEKO-STOFFE	3.15		113.8	113.4	116.1	116.4 + 2.6 + 0.3
183	ANDERE HEIMTEXTILIEN	2.62		114.2	114.0	117.0	117.1 + 2.7 + 0.1
184	HEIZ- UND KOCHGERÄTE, ANDERE ELEKTRISCHE HAUSHALTSGERÄTE	14.12		109.9	109.9	110.8	110.8 + 0.8 + 0.1
185	DARUNTER:						
185	RAUMHEIZGERÄTE	0.83		109.8	109.6	111.7	111.9 + 2.1 + 0.2
186	HEIZ- UND KOCHGERÄTE (OHNE RAUMHEIZGERÄTE)	2.78		111.6	111.6	112.9	113.0 + 1.3 + 0.1
187	ELEKTRISCHE KÜHL- UND GEFRIERMOBEL	1.64		113.1	113.4	114.4	114.5 + 1.0 + 0.1
188	ANDERE HOCHWERTIGE ELEKTRISCHE HAUSHALTSGERÄTE	2.98		107.4	107.4	107.9	107.8 - 0.4 - 0.1
189	ELEKTRISCHE LEUCHTEN (OHNE BATTERIELEUCHTEN)	1.61		111.4	111.4	113.2	113.3 + 1.7 + 0.1
190	GESCHIRR UND ANDERE GEBRAUCHSGÜTER FÜR DIE HAUSHALTSFÜHRUNG	11.55		114.1	113.8	117.0	117.1 + 2.9 + 0.1
191	DARUNTER:						
191	TAFELGESCHIRR AUS GLAS	0.98		118.3	118.2	122.6	122.4 + 3.6 + 0.2
192	TAFELGESCHIRR AUS FEINKERAMISCHEN STOFFEN	2.28		117.7	117.3	120.9	121.1 + 3.2 + 0.2
193	BESTECKE UND SCHNEIDWAREN (OHNE EINNEGBESTECKE)	1.58		118.0	117.3	122.9	123.0 + 4.9 + 0.1
194	NICHELEKTRISCHE KÜCHENMASCHINEN UND -GERÄTE	0.38		116.0	115.9	119.4	119.4 + 3.0 + 0.1

1) OHNE PREISREPRÄSENTANTEN FÜR DIESE WARENART

1 PREISINDEX FÜR DIE LEBENSHALTUNG

(AKTUELLE ERGEBNISSE)

1.1 ALLE PRIVATEN HAUSHALTE

1980 = 100

LFD. NR.	INDEX, INDEXGRUPPE	WÄGUNGSGE- SAMT- INDEX IN PROMILLE	VERKE- TUNGS- FAKTOR	1983	1983	1984	VERÄNDERUNG	
				DURCH- SCHNITT	JUNI	MAI	JUNI	JUNI 1984 GEGENÜBER JUNI 1983 IN PROZENT
GLIEDERUNG NACH GRUPPEN UND UNTERGRUPPEN (VERWENDUNGSZWECK)								
195	KOCH-, BACK- UND BRATGESCHIRR	1.01		113.4	113.4	116.4	116.6 + 2.8 + 0.2	
196	HAUSHALTSBEHÄLTER (OHNE TAFELGESCHIRR)	0.54		113.1	112.8	115.8	116.1 + 2.9 + 0.3	
197	WERKZEUGE	0.98		110.4	110.2	112.3	112.6 + 2.2 + 0.3	
198	ANDERE GEBRAUCHSGÜTER FÜR DIE HAUSHALTSFÜHRUNG	3.08		110.1	110.0	111.8	111.9 + 1.7 + 0.1	
199	DAR. ELEKTRISCHE GEBRAUCHSGÜTER FÜR DIE HAUSHALTSFÜHRUNG, A.N.G.	2.36		109.0	108.8	110.3	110.4 + 1.5 + 0.1	
200	VERBRAUCHSGÜTER FÜR DIE HAUSHALTSFÜHRUNG DARUNTER:	8.21		110.0	109.9	111.2	111.2 + 1.2 -	
201	EINWEGGESCHIRR 1), KUNSTSTOFF- UND ALUFOLIEN, TUFEN U.Ä.	1.29		106.5	106.5	107.8	107.8 + 1.2 -	
202	WASCH-, PUTZ- UND REINIGUNGSMITTEL	5.77		109.6	109.5	110.3	110.2 + 0.6 + 0.1	
203	ANDERE GEBRAUCHSGÜTER FÜR DIE HAUSHALTSFÜHRUNG	1.05		115.2	114.8	118.2	118.4 + 3.1 + 0.2	
204	Dienstleistungen FÜR DIE HAUSHALTSFÜHRUNG (EINSCHL. HÄUSLICHER DIENSTE), FREMDE REPARATUREN UND INSTALLATIONEN VON GEBRAUCHSGÜTERN FÜR DIE HAUSHALTSFÜHRUNG	6.97		115.4	114.8	118.0	118.1 + 2.9 + 0.1	
205	HÄUSLICHE DIENSTE	2.52		116.0	115.0	118.7	118.7 + 3.2 -	
206	Dienstleistungen FÜR DIE HAUSHALTSFÜHRUNG (OHNE MIETEN FÜR GÜTER FÜR DIE HAUSHALTSFÜHRUNG)	2.45		112.3	112.0	114.8	115.0 + 2.7 + 0.2	
207	Fremde REPARATUREN AN GÜTERN FÜR DIE HAUSHALTSFÜHRUNG	2.00		118.3	117.9	121.2	121.2 + 2.8 -	
208	TAPETEN, ANSTRICHFARBEN, BAUSTOFFE, FREMDE REPARATUREN AN DER WOHNUMG	3.76		114.6	113.8	116.6	116.7 + 2.5 + 0.1	
209	TAPETEN, ANSTRICHFARBEN, BAUSTOFFE U.Ä.	2.00		111.7	111.3	113.8	113.9 + 2.3 + 0.1	
210	SCHÖNHEITSREPARATUREN AN MIET- UND EIGENTÜMERWOHNUNGEN AUF KOSTEN DES WOHNUMGSEIGENERS, SONSTIGE FREMDE REPARATUREN AN DER WOHNUMG AUF KOSTEN DES MIETERS	1.76		117.8	116.6	119.8	119.8 + 2.7 -	
211	GÜTER FÜR DIE GESUNDHEITS- UND KÖRPERPFLEGE	40.50		115.6	115.5	117.9	117.9 + 2.1 -	
212	VERBRAUCHSGÜTER FÜR DIE GESUNDHEITSPFLEGE	5.01		130.7	130.2	133.1	132.5 + 1.8 + 0.5	
213	ARZNEIMITTEL (OHNE SOLCHE FÜR TIERE)	4.53		132.9	132.5	135.4	134.7 + 1.7 + 0.5	
214	VERBANDSTOFFE UND ANDERE VERBRAUCHSGÜTER FÜR DIE GESUNDHEITSPFLEGE	0.48		109.7	109.3	112.0	111.9 + 2.4 + 0.1	
215	GEBRAUCHSGÜTER FÜR DIE GESUNDHEITSPFLEGE	2.14		110.9	110.3	112.9	113.0 + 2.4 + 0.1	
216	ELEKTRISCHE UND FEINMECHANISCHE 1) GEBRAUCHSGÜTER FÜR DIE GESUNDHEITSPFLEGE	0.16		115.1	115.1	117.1	117.2 + 1.8 + 0.1	
217	BRILLEN, BRILLENGLÄSER, BRILLENFUTTERALE 1) (OHNE SONNEN- BRILLEN MIT OPTISCH NICHT BEARBEITETEN GLÄSERN)	1.17		108.2	107.4	110.1	110.2 + 2.6 + 0.1	
218	ANDERE GEBRAUCHSGÜTER FÜR DIE GESUNDHEITSPFLEGE	0.81		113.9	113.4	116.0	116.1 + 2.4 + 0.1	
219	Dienstleistungen von ARZTEN und ANDEREN MEDIZINISCHEN FACH- KRÄFTEN 1), FREMDE REPARATUREN AN GEBRAUCHSGÜTERN FÜR DIE GESUNDHEITSPFLEGE 1)	10.79		115.0	115.2	117.5	117.5 + 2.0 -	
220	Dienstleistungen DER KRANKENHÄUSER, SANATORIEN, PFLEGEHEIME 1) U.Ä. (STATIONÄRE BEHANDLUNG)	5.06		110.6	110.3	111.1	111.5 + 1.1 + 0.4	
221	VERBRAUCHSGÜTER FÜR DIE KÖRPERPFLEGE	8.41		111.1	111.0	112.8	112.9 + 1.7 + 0.1	
222	GEBRAUCHSGÜTER FÜR DIE KÖRPERPFLEGE DARUNTER:	1.44		109.8	109.8	111.5	111.4 + 1.5 + 0.1	
223	NICHELEKTRISCHE GEBRAUCHSGÜTER FÜR DIE KÖRPERPFLEGE	0.92		112.1	112.2	114.3	114.5 + 2.0 + 0.2	
224	Dienstleistungen FÜR DIE KÖRPERPFLEGE, FREMDE REPARATUREN AN GEBRAUCHSGÜTERN FÜR DIE KÖRPERPFLEGE 1)	6.65		118.4	117.9	122.2	122.4 + 3.8 + 0.2	
225	FRISEURLEISTUNGEN	6.65		118.4	117.9	122.2	122.4 + 3.8 + 0.2	
226	GÜTER FÜR VERKEHR UND NACHRICHTENÜBERMITTLUNG	142.63		117.1	116.0	119.6	120.1 + 3.5 + 0.4	
227	KRAFTFAHRZEUGE UND FAHRRÄDER	52.24		118.8	117.2	124.0	124.0 + 5.8 -	
228	DARUNTER: PERSONENKRAFTWAGEN (EINSCHL. KOMBINATIONSKRAFTWAGEN, ABER OHNE GEBRAUCHTE KRAFTWAGEN)	49.03		119.1	117.4	124.5	124.5 + 6.0 -	
229	KRAFTRAEDER UND FAHRRÄDER MIT HILFSMOTOR	1.50		110.7	110.1	113.2	113.7 + 3.3 + 0.4	
230	DAR. KRAFTRAEDER OHNE GESCHWINDIGKEITSBEGRENZUNG ÜBER 30 KM/H	0.74		105.3	104.7	108.2	109.0 + 4.1 + 0.7	
231	FAHRRÄDER (OHNE KINDERSPORTFAHRZEUGE)	1.18		118.0	117.6	119.0	119.0 + 1.2 -	
232	GEBRAUCHSGÜTER FÜR KRAFTFAHRZEUGE UND FAHRRÄDER DARUNTER:	6.06		113.9	113.7	114.9	115.0 + 1.1 + 0.1	
233	REIFEN UND SCHLAUCH FÜR KRAFTFAHRZEUGE UND KRAFTWAGENANBAEGER 1)	2.64		118.2	118.0	117.7	117.7 + 0.3 -	
234	ANDERE ZUBEHÖR-, EINZEL- UND ERSATZTEILE FÜR KRAFTFAHRZEUGE	2.46		109.9	109.7	111.8	111.8 + 1.9 -	
235	ZUBEHÖR-, EINZEL- UND ERSATZTEILE FÜR FAHRRÄDER	0.57		116.4	116.0	118.5	118.8 + 2.4 + 0.3	
236	KRAFTSTOFFE	33.74		116.1	113.7	115.3	116.8 + 2.7 + 1.3	
237	NORMALBENZIN	12.95		115.9	113.4	115.1	116.6 + 3.0 + 1.5	
238	SUPERBENZIN	16.74		117.3	115.1	115.8	117.6 + 2.2 + 1.6	
239	DIESELKRAFTSTOFF	4.05		111.5	108.6	113.6	113.7 + 4.7 + 0.1	
240	VERBRAUCHSGÜTER FÜR KRAFTFAHRZEUGE UND FAHRRÄDER 1) (OHNE KRAFTSTOFFE)	1.89		110.1	109.5	113.0	113.0 + 3.2 -	
241	Fremde REPARATUREN AN KRAFTFAHRZEUGEN UND FAHRRÄDERN 1), ANDERE Dienstleistungen FÜR KRAFTFAHRZEUGE UND FAHRRÄDER 1)	18.99		122.7	122.7	126.5	126.6 + 3.2 + 0.1	
242	Fremde REPARATUREN AN KRAFTWAGEN UND KRAFTWAGENANBAEGERN 1)	11.10		115.8	115.5	120.2	120.3 + 4.2 + 0.1	
243	ANDERE Dienstleistungen FÜR KRAFTFAHRZEUGE UND FAHRRÄDER 1)	7.89		132.5	132.8	135.4	135.4 + 2.0 -	
244	KRAFTFAHRUNTERRICHT, GEBÜHREN FÜR FÜHRERSCHHEINE	0.91		114.7	114.0	116.1	116.2 + 1.9 + 0.1	
245	TUEV- UND ZULASSUNGSGEBÜHREN	0.28		116.1	115.6	116.6	116.6 + 0.9 -	
246	GARAGENMIETEN (EINSCHL. MIETEN FÜR STELLPLÄTZE)	4.86		106.3	106.0	108.0	108.1 + 2.0 + 0.1	
247	Miete FÜR KRAFTFAHRZEUGE UND FAHRRÄDER 1)	0.24		113.1	112.2	114.9	114.9 + 2.4 -	
248	PARKGEBÜHREN, STRASSENBEWUTZUNGSGEBÜHREN U.Ä.	0.77		349.3	359.7	362.2	362.2 + 1.8 -	
249	SONSTIGE Dienstleistungen FÜR KRAFTFAHRZEUGE UND FAHRRÄDER 1)	0.83		115.3	115.2	118.5	118.1 + 2.5 + 0.3	

1) OHNE PREISREPRESENTANTEN FÜR DIESE WARENART

1 PREISINDEX FÜR DIE LEBENSHALTUNG

(AKTUELLE ERGEBNISSE)

1.1 ALLE PRIVATEN HAUSHALTE

1980 = 100

LFD. NR.	INDEX, INDEXGRUPPE	WÄGUNGSGE- AM GESAMT- INDEX IN PROMILLE	VERKET- TUNGS- FAKTOR	1983	1983	1984		VERÄNDERUNG	
				DURCH- SCHNITT	JUNI	MAI	JUNI	JUNI 1984 GEGENÜBER JUNI 1983	1984 IN PROZENT
GLIEDERUNG NACH GRUPPEN UND UNTERGRUPPEN (VERWENDUNGSZWECK)									
250	FREMDE VERKEHRSLEISTUNGEN (OHNE PAUSCHALREISEN)	12,81		124,0	125,0	125,6	127,6	+ 2,1	+ 1,6
251	PERSONENBEFÖRDERUNG MIT STADTBÄHNEN (EINSCHL. HOCH-, U- SCHWEL-, STRASSENBAHNEN), OBUSSEN UND KRAFTOMNIBUSSEN	4,38		126,3	126,1	129,0	130,6	+ 3,6	+ 1,2
252	PERSONENBEFÖRDERUNG MIT ZUGEN DER BUNDESBahn U.A.E. (OHNE PERSONENBEFÖRDERUNG IM VERKEHRSVERBUND)	3,11		129,0	129,9	126,0	128,0	+ 1,5	+ 1,6
253	PERSONENBEFÖRDERUNG MIT ANDEREN VERKEHRSMITTELN	4,55		116,0	118,8	119,0	121,8	+ 2,5	+ 2,4
254	QUETERBEFÖRDERUNG (OHNE PAKETGEBÜHREN DER BUNDESPOST)	0,77		137,7	134,9	142,7	142,7	+ 5,8	-
255	DAR.: MOBELTRANSPORTE U.A.E.	0,42		118,6	113,4	127,7	127,7	+ 12,6	-
256	NACHRICHTENÜBERMITTLUNG	16,90		104,5	104,5	104,5	104,5	-	-
257	FERNSPRECHGEBÜHREN	14,61		100,8	100,8	100,8	100,8	-	-
258	GRUNDEGEBÜHR (EINSCHL. GEBÜHREN FÜR ZWEITAPPARATE, ZUSÄTZLICHE KLINGELN U.A.E. SOWIE GEBÜHREN FÜR DIE EINRICHTUNG EINES FERNSPRECHANSCHLUSSES)	5,76		106,7	106,7	106,7	106,7	-	-
259	GEBÜHREN FÜR ORTS- UND FERNGESPRÄCHE	8,85		97,0	97,0	97,0	97,0	-	-
260	BRIEF- UND PAKETBEFÖRDERUNG DURCH DIE BUNDESPOST	2,08		128,6	128,6	128,6	128,6	-	-
261	SONSTIGE POSTGEBÜHREN	0,21		121,0	121,0	122,3	122,3	+ 1,1	-
262	GUETER FÜR BILDUNG, UNTERHALTUNG, FREIZEIT (OHNE DIENSTLEISTUNGEN DES GASTGEWERBES)	84,68		111,4	110,7	113,9	114,3	+ 3,3	+ 0,4
263	FERNSEHEMPFANGS-, RUNDFUNKEMPFANGS-, PHONO-, FOTO- UND KINOGERÄTE	13,31		98,0	97,9	96,4	96,4	+ 1,5	-
264	FERNSEHEMPFANGSGERÄTE (OHNE RUNDFUNK-/FERNSEHKOMBINATIONEN)	4,23		98,5	98,7	95,3	95,3	+ 3,4	-
265	RUNDFUNKEMPFANGSGERÄTE	2,37		100,3	100,2	98,3	99,2	+ 1,0	+ 0,1
266	PHONOGERÄTE (EINSCHL. VIDEOGERÄTEN)	1,32		97,6	97,6	96,9	96,7	+ 0,9	+ 0,2
267	ZUBEHÖR, EINZEL- UND ERSATZTEILE FÜR FERNSEHEMPFANGS-, RUNDFUNKEMPFANGS- UND PHONOGERÄTE (OHNE VERBRAUCHSGÜTER)	2,93		96,7	96,6	94,9	94,9	+ 1,8	-
268	FOTO- UND KINOGERÄTE	1,71		97,9	97,7	98,5	98,6	+ 1,1	+ 0,3
269	ZUBEHÖR, EINZEL- UND ERSATZTEILE FÜR FOTO- UND KINOGERÄTE (OHNE VERBRAUCHSGÜTER)	0,75		93,4	91,3	93,6	93,6	+ 2,3	-
270	ANDERE GEBRAUCHSGÜTER FÜR BILDUNG, UNTERHALTUNG, FREIZEIT (OHNE BÜCHER, ZEITUNGEN, ZEITSCHRIFTEN)	13,06		110,7	110,7	111,7	111,8	+ 1,0	+ 0,1
271	SCHREIB- UND RECHENMASCHINEN, FOTOKOPIERGERÄTE 1) U.A.E.	1,26		97,7	97,8	95,4	95,4	+ 2,5	-
272	SCHREIB-, ZEICHEN- UND BÜROGERÄTE (OHNE VERBRAUCHSGÜTER)	1,81		111,0	110,8	112,6	112,6	+ 1,8	+ 0,2
273	DAR.: BÜROARTIKEL (OHNE VERBRAUCHSGÜTER)	1,27		112,3	112,0	114,2	114,4	+ 2,1	+ 0,2
274	MUSIKINSTRUMENTE	1,54		115,6	115,1	118,9	119,0	+ 3,4	+ 0,1
275	SPIELWAREN	3,00		110,3	110,3	111,8	112,0	+ 1,4	+ 0,2
276	SPORT- UND CAMPINGARTIKEL (OHNE SPORTBEKLEIDUNG UND -SCHUHE)	2,83		112,3	111,8	113,9	114,1	+ 2,1	+ 0,2
277	GEBRAUCHSGÜTER SONSTIGER ART FÜR BILDUNG, UNTERHALTUNG, FREIZEIT	2,62		112,8	113,5	112,1	112,1	+ 1,2	-
278	BÜCHER, ZEITUNGEN, ZEITSCHRIFTEN	13,18		118,8	118,6	122,2	122,6	+ 3,4	+ 0,3
279	VERBRAUCHSGÜTER FÜR BILDUNG, UNTERHALTUNG, FREIZEIT	5,84		115,2	114,9	117,9	118,1	+ 2,8	+ 0,2
280	VERBRAUCHSGÜTER FÜR FOTO- UND KINOZWECKE	1,41		112,1	111,6	114,2	114,6	+ 2,7	+ 0,4
281	BRIEFPAPIERAUSSTATTUNGEN, BRIEFUMSCHLÄGE, ANSICHTSKARTEN 1), SCHREIB-, MAL- UND ZEICHENPAPIER U.A.E.	1,97		117,6	117,3	120,9	121,1	+ 3,2	+ 0,2
282	ANDERE VERBRAUCHSGÜTER FÜR SCHREIB- UND BÜROZWECKE	0,63		114,5	114,5	116,3	116,6	+ 1,8	+ 0,3
283	ANDERE VERBRAUCHSGÜTER FÜR BILDUNG, UNTERHALTUNG, FREIZEIT	1,83		115,2	114,9	117,9	118,1	+ 2,8	+ 0,2
284	UNTERRICHTSLEISTUNGEN (OHNE FAHRSCULE)	7,52		123,1	123,1	126,3	126,3	+ 2,6	-
285	DIENSTLEISTUNGEN FÜR BILDUNG, UNTERHALTUNG, FREIZEIT (OHNE SOLCHE DES BEHERBERGUNGSGEWERBES UND GASTSTÄTTENGEWERBES UND UNTERRICHTSLEISTUNGEN)	16,29		110,8	106,7	116,7	116,7	+ 9,4	-
286	DARUNTER:								
287	RUNDFUNK- UND FERNSEHGEHÜHREN	4,95		110,8	98,4	125,3	125,3	+ 27,3	-
288	PFLANZEN, GUETER FÜR DIE GARTENPFLEGE	11,20		109,7	111,4	112,2	114,7	+ 3,0	+ 2,2
289	DARUNTER:								
290	SCHNITTBLUMEN UND TOPFPFLANZEN	5,51		108,1	111,8	109,6	114,5	+ 2,4	+ 4,5
291	GARTENGERÄTE UND ANDERE GEBRAUCHSGÜTER FÜR DIE GARTENPFLEGE (OHNE PFLANZEN)	1,97		110,2	110,1	112,1	112,2	+ 1,9	+ 0,1
292	ANDERE VERBRAUCHSGÜTER FÜR DIE GARTENPFLEGE	0,78		110,8	110,6	113,6	113,9	+ 3,0	+ 0,3
293	TIERE, GUETER FÜR DIE TIERHALTUNG	2,34		109,5	109,4	111,0	111,0	+ 1,5	-
294	FREMDE INSTALLATIONEN 1) UND REPARATUREN AN GEBRAUCHSGÜTERN FÜR BILDUNG, UNTERHALTUNG, FREIZEIT	1,94		117,6	117,3	121,3	121,3	+ 3,4	-
295	GUETER FÜR DIE PERSÖNLICHE AUSSTATTUNG, DIENSTLEISTUNGEN DES BEHERBERGUNGSGEWERBES SOWIE GUETER SONSTIGER ART	94,01		118,5	119,0	120,0	121,0	+ 1,7	+ 0,8
296	DARUNTER:								
297	GUETER FÜR DIE PERSÖNLICHE AUSSTATTUNG	9,34		108,0	107,9	109,9	109,9	+ 1,9	-
298	DARUNTER:								
299	UHREN	0,94		98,6	98,7	98,4	98,3	+ 0,4	+ 0,1
300	SCHMUCK	3,97		106,8	106,7	108,2	108,3	+ 1,5	+ 0,1
301	RAUCHERARTIKEL	0,37		108,3	108,2	109,4	109,5	+ 1,2	+ 0,1
302	ANDERE LEDER- UND TÄSCHNERWAREN	3,66		111,9	111,6	114,8	114,8	+ 2,9	-
303	DIENSTLEISTUNGEN DES BEHERBERGUNGSGEWERBES (OHNE PAUSCHALREISEN)	17,03		126,8	130,0	129,5	133,3	+ 2,5	+ 2,9
304	PAUSCHALREISEN	11,17		121,0	122,4	122,8	125,3	+ 2,4	+ 2,0
305	DIENSTLEISTUNGEN DER KREDITINSTITUTE	1,09		127,2	126,3	137,4	137,4	+ 8,8	-
306	VERSICHERUNGSBEITRÄGE	44,76		118,8	118,5	119,7	119,7	+ 1,0	-
307	DIENSTLEISTUNGEN UND FREMDE REPARATUREN SONSTIGER ART	9,05		106,7	106,5	107,7	107,7	+ 1,1	-

1) OHNE PREISREPRÄSENTANTEN FÜR DIESE WARENART

1 PREISINDEX FÜR DIE LEBENSHALTUNG

(AKTUELLE ERGEBNISSE)

1.2 4-PERSONEN-HAUSHALTE VON ANGESTELLTEN UND BEAMTEN
MIT HÖHEREM EINKOMMEN

1980 = 100

LFD. NR.	INDEX, INDEXGRUPPE	WÄGUNGSGE- ANTEIL AM GESAMT- INDEX IN PROZENTE	VERKE- TUNGS- FAKTOR	1983	1983	1984		VERÄNDERUNG JUNI 1984 GEGENÜBER JUNI 1983 IN PROZENT
				DURCH- SCHNITT	JUNI	MAI	JUNI	
305	GESAMTINDEX	1000		116,0	115,9	116,5	116,9	+ 2,6 + 0,3
306	GESAMTINDEX OHNE BESONDERS ERNTE-, SAISON- UND WITTERUNGS- ABHÄNGIGE NAHRUNGSMITTEL SOWIE OHNE BLUMEN	877,11		116,1	115,8	116,4	116,7	+ 2,5 + 0,3
307	BESONDERS ERNTE-, SAISON- UND WITTERUNGSABHÄNGIGE NAHRUNGSMITTEL SOWIE BLUMEN	22,89		110,6	121,3	125,2	128,8	+ 6,2 + 2,9
308	GESAMTINDEX OHNE BESONDERS ERNTE-, SAISON- UND WITTERUNGS- ABHÄNGIGE NAHRUNGSMITTEL	984,86		116,1	115,8	116,3	116,6	+ 2,4 + 0,3
309	BESONDERS ERNTE-, SAISON- UND WITTERUNGSABHÄNGIGE NAHRUNGSMITTEL	15,14		111,3	126,4	132,1	135,8	+ 7,4 + 2,8
310	GESAMTINDEX OHNE WOHNUNGSMIETE	858,44		116,1	116,0	116,4	116,9	+ 2,5 + 0,4
311	GESAMTINDEX OHNE HEIZÖL	985,70		116,0	116,0	116,5	116,9	+ 2,5 + 0,3
312	GESAMTINDEX OHNE HEIZÖL UND KRAFTSTOFFE	950,58		116,0	116,1	116,7	119,0	+ 2,5 + 0,3
GLIEDERUNG NACH HAUPTGRUPPEN (VERWENDUNGSZWECK)								
313	NAHRUNGSMITTEL, GETRÄNKE, TABAKWAREN	211,58		114,0	114,7	116,5	116,7	+ 1,7 + 0,2
314	BEKLEIDUNG, SCHUHE	84,72		113,2	113,0	115,7	115,7	+ 2,4 -
315	WOHNUNGSMIETEN, ENERGIE (OHNE KRAFTSTOFFE)	190,84		117,8	117,3	121,3	121,7	+ 3,8 + 0,3
316	WOHNUNGSMIETEN	141,56		115,2	115,2	118,9	119,2	+ 3,5 + 0,3
317	ENERGIE (OHNE KRAFTSTOFFE)	49,28		125,5	123,6	128,2	128,9	+ 4,3 + 0,5
318	MÖBEL, HAUSHALTSGERÄTE U. A. QUETER FÜR DIE HAUSHALTSFÜHRUNG	86,72		114,1	113,9	116,4	116,4	+ 2,2 -
319	QUETER FÜR DIE GESUNDHEITS- UND KÖRPERPFLEGE	55,64		114,4	114,3	116,8	116,8	+ 2,2 -
320	QUETER FÜR VERKEHR UND NACHRICHTENÜBERMITTLUNG	138,68		117,5	116,6	119,7	120,4	+ 3,3 + 0,6
321	QUETER FÜR BILDUNG, UNTERHALTUNG, FREIZEIT (OHNE DIENSTLEISTUNGEN DES GASTGEBERES)	102,41		113,0	112,6	115,3	115,7	+ 2,8 + 0,3
322	QUETER FÜR DIE PERSÖNLICHE AUSSTATTUNG, DIENSTLEISTUNGEN DES BEHERBERGUNGSGEWERBES SOWIE QUETER SONSTIGER ART	128,39		121,4	121,9	123,0	124,0	+ 1,7 + 0,8
GLIEDERUNG NACH DAUERHAFTIGKEIT UND WERT DER QUETER								
323	VERBRAUCHSQUETER UND REPARATUREN	362,47		115,7	115,6	118,0	118,4	+ 2,4 + 0,3
324	DAR.: VERBRAUCHSQUETER	345,93		115,7	115,6	117,9	118,4	+ 2,4 + 0,4
325	GEBRAUCHSQUETER VON MITTLERER LEBENSDAUER UND/ODER BEGRENZTEM WERT	156,31		112,8	112,6	115,0	115,1	+ 2,2 + 0,1
326	LANGLEBIGE, HOCHWERTIGE GEBRAUCHSQUETER	108,93		114,7	114,0	117,8	117,8	+ 3,3 -
327	DIENSTLEISTUNGEN UND WOHNUNGSNUTZUNG	372,29		118,0	118,1	120,7	121,3	+ 2,7 + 0,5
328	DAR.: DIENSTLEISTUNGEN	230,73		119,8	120,0	121,8	122,6	+ 2,2 + 0,7
GLIEDERUNG NACH WAREN, LEISTUNGEN UND WOHNUNGSNUTZUNG								
329	VERBRAUCHS- UND GEBRAUCHSQUETER	571,62		114,7	114,5	117,1	117,4	+ 2,5 + 0,3
330	NAHRUNGSMITTEL	135,45		112,1	112,6	115,4	115,7	+ 1,8 + 0,3
331	BESONDERS ERNTE-, SAISON- UND WITTERUNGSABHÄNGIGE NAHRUNGSMITTEL	15,14		111,3	126,4	132,1	135,8	+ 7,4 + 2,8
332	SONSTIGE NAHRUNGSMITTEL	120,31		112,2	111,9	113,3	113,2	+ 1,2 + 0,1
333	ANDERE VERBRAUCHS- UND GEBRAUCHSQUETER	436,17		115,5	114,8	117,6	117,9	+ 2,7 + 0,3
334	ANDERE VERBR.- U. GEBRAUCHSQUETER OHNE BLUMEN, KOHLE U. HEIZÖL	413,68		115,7	115,1	117,7	117,9	+ 2,4 + 0,2
335	ANDERE VERBR.- U. GEBR.-QUET. OHNE BLUMEN, KOHLE, HEIZÖL U. KRAFTST.	378,57		115,7	115,2	117,9	118,0	+ 2,4 + 0,1
336	DIENSTLEISTUNGEN UND REPARATUREN	278,91		118,5	118,6	120,7	121,3	+ 2,3 + 0,5
337	DAR.: GASTGEBERLEISTUNGEN	40,35		116,4	116,0	119,1	119,2	+ 2,8 + 0,1
338	VERZEHRE IN GASTSTÄTTEN	34,63		115,4	115,0	118,1	118,2	+ 2,8 + 0,1
339	ÜBERNACHTUNG	5,72		122,4	121,8	125,3	125,4	+ 3,0 + 0,1
340	HANDEWERKERLEISTUNGEN (OHNE BAUHANDWERKER)	23,54		116,3	115,9	120,2	120,3	+ 3,8 + 0,1
341	VERKEHRSLEISTUNGEN	15,91		123,3	124,6	125,1	127,3	+ 2,2 + 1,8
342	UNTERRICHT UND KINDERGARTENBESUCH	13,09		126,9	126,3	130,5	130,5	+ 3,3 -
343	WOHNUNGS- UND GARAGENNUTZUNG	149,47		116,3	116,3	120,0	120,3	+ 3,4 + 0,3

1 PREISTENDEN FÜR DIE LEBENSHALTUNG

(AKTUELLE ERGEBNISSE)

1.3 4-PERSONEN-ARBEITNEHMERHAUSHALTE MIT MITTLEREM EINKOMMEN

1980 = 100

LFD. NR.	INDEX, INDEXGRUPPE	NÄHRUNGS- ANTEIL AM GESAMT- INDEX IN PROZENTE	VERKEHRS- TUNGS- FAKTOR	1983			1984			VERÄNDERUNG JUNI 1984 GEGENÜBER JUNI 1983 IN PROZENT
				DURCH- SCHNITT	JUNI	MAI	JUNI			
344	GESAMTINDEX	1000		115,6	115,3	118,2	118,6	+ 2,7 + 0,3		
345	GESAMTINDEX OHNE BESONDERS ERNTE-, SAISON- UND WITTERUNGS- ABHÄNGIGE NAHRUNGSMITTEL SOWIE OHNE BLUMEN	974,19		115,8	115,4	117,9	118,2	+ 2,4 + 0,3		
346	BESONDERS ERNTE-, SAISON- UND WITTERUNGSABHÄNGIGE NAHRUNGSMITTEL SOWIE BLUMEN	25,81		111,2	122,8	127,8	132,2	+ 7,7 + 3,4		
347	GESAMTINDEX OHNE BESONDERS ERNTE-, SAISON- UND WITTERUNGS- ABHÄNGIGE NAHRUNGSMITTEL	981,36		115,7	115,3	117,9	118,2	+ 2,5 + 0,3		
348	BESONDERS ERNTE-, SAISON- UND WITTERUNGSABHÄNGIGE NAHRUNGSMITTEL	18,64		112,0	127,1	134,0	138,6	+ 9,2 + 3,6		
349	GESAMTINDEX OHNE WOHNUNGSMIETE	844,47		115,6	115,5	117,9	118,3	+ 2,4 + 0,3		
350	GESAMTINDEX OHNE HEIZÖL	986,91		115,7	115,6	118,2	118,6	+ 2,6 + 0,3		
351	GESAMTINDEX OHNE HEIZÖL UND KRAFTSTOFFE	951,46		115,7	115,7	118,3	118,6	+ 2,5 + 0,3		

GLIEDERUNG NACH HAUPTGRUPPEN (VERWENUNGSZWECK)

352	NAHRUNGSMITTEL, GETRÄNKES, TABAKWAREN	281,95	114,0	114,7	116,5	116,7	+ 1,7 + 0,2
353	BEKLEIDUNG, SCHUHE	88,00	113,4	113,2	116,0	116,1	+ 2,6 + 0,1
354	WOHNUNGSMIETEN, ENERGIE (OHNE KRAFTSTOFFE)	217,21	118,7	118,2	122,2	122,5	+ 3,6 + 0,2
355	WOHNUNGSMIETEN	195,53	115,8	115,7	119,6	119,9	+ 3,6 + 0,3
356	ENERGIE (OHNE KRAFTSTOFFE)	61,68	126,1	124,5	128,8	129,3	+ 3,9 + 0,4
357	MOBEL, HAUSHALTSGERÄTE U. A. QUETER FÜR DIE HAUSHALTSPFLEGE	77,48	113,6	113,4	115,8	115,8	+ 2,1
358	QUETER FÜR DIE GESUNDHEIT- UND KÖRPERPFLEGE	27,65	119,3	119,1	121,4	121,5	+ 2,0 + 0,1
359	QUETER FÜR VERKEHR UND NACHRICHTENVERMITTLUNG	132,47	116,8	115,7	118,8	119,4	+ 3,2 + 0,5
360	QUETER FÜR BILDUNG, UNTERHALTUNG, FREIZEIT (OHNE DIENSTLEISTUNGEN DES GASTGEWERBES)	93,38	112,9	112,3	115,4	115,8	+ 3,1 + 0,3
361	QUETER FÜR DIE PERSÖNLICHE AUSSTATTUNG, DIENSTLEISTUNGEN DES BEHERBERGUNGSGEWERBES SOWIE QUETER SONSTIGER ART	82,25	117,3	118,3	118,9	120,4	+ 1,8 + 1,3

GLIEDERUNG NACH BEDARFSGRUPPEN

362	ERNÄHRUNG	215,07	112,6	113,7	115,8	116,1	+ 2,1 + 0,3
363	GETRÄNKES UND TABAKWAREN	66,48	118,5	117,7	118,9	118,8	+ 0,9 + 0,1
364	WOHNUNG	157,18	115,8	115,7	119,5	119,9	+ 3,6 + 0,3
365	HEIZUNG UND BELEUCHTUNG	63,86	125,7	124,1	128,4	128,9	+ 3,9 + 0,4
366	HAUSRAT	100,60	111,1	111,1	112,9	113,2	+ 1,9 + 0,3
367	BEKLEIDUNG	90,63	113,4	113,2	116,1	116,1	+ 2,6
368	REINIGUNG UND KÖRPERPFLEGE	45,63	119,2	119,0	120,7	120,8	+ 1,5 + 0,1
369	BILDUNG, UNTERHALTUNG UND ERHOLUNG	109,91	118,0	118,2	120,8	122,0	+ 3,2 + 1,0
370	VERKEHR	150,64	115,8	114,8	117,7	118,2	+ 3,0 + 0,4

GLIEDERUNG NACH DAUERHAFTIGKEIT UND WERT DER QUETER

371	VERBRAUCHSQUETER UND REPARATUREN	443,95	116,2	116,1	118,4	118,8	+ 2,3 + 0,3
372	DAR.: VERBRAUCHSQUETER	429,65	116,2	116,2	118,4	118,8	+ 2,2 + 0,3
373	GEBRAUCHSQUETER VON MITTLEREM LEBENSDAUER UND/ODER BEGRENZTEM WERT	153,62	112,9	112,7	115,2	115,2	+ 2,2
374	LANGLEBIGE, HOCHWERTIGE GEBRAUCHSQUETER	91,05	114,7	113,8	117,8	117,8	+ 3,4
375	DIENSTLEISTUNGEN UND WOHNUNGSNUTZUNG	311,38	116,5	116,6	119,5	120,1	+ 3,0 + 0,5
376	DAR.: DIENSTLEISTUNGEN	155,65	117,2	117,4	119,4	120,3	+ 2,5 + 0,8

GLIEDERUNG NACH WAREN, LEISTUNGEN UND WOHNUNGSNUTZUNG

377	VERBRAUCHS- UND GEBRAUCHSQUETER	636,41	115,2	115,1	117,5	117,8	+ 2,3 + 0,3
378	NAHRUNGSMITTEL	190,75	112,2	113,5	115,5	115,8	+ 2,0 + 0,3
379	BESONDERS ERNTE-, SAISON- UND WITTERUNGSABHÄNGIGE NAHRUNGSMITTEL	18,64	112,0	127,1	134,0	138,6	+ 9,2 + 3,6
380	SONSTIGE NAHRUNGSMITTEL	172,11	112,3	112,0	113,4	113,3	+ 1,2 + 0,1
381	ANDERE VERBRAUCHS- UND GEBRAUCHSQUETER	445,66	116,5	115,7	118,4	118,7	+ 2,6 + 0,3
382	ANDERE VERBR. U. GEBRAUCHSQUETER OHNE BLUMEN, KOHLE U. HEIZÖL	423,21	116,7	116,0	118,6	118,7	+ 2,3 + 0,1
383	ANDERE VERBR. U. GEBR.-QUET. OHNE BLUMEN, KOHLE, HEIZÖL U. KRAFTST.	388,16	116,7	116,2	118,8	118,9	+ 2,3 + 0,1
384	DIENSTLEISTUNGEN UND REPARATUREN	200,21	116,5	116,5	118,8	119,5	+ 2,6 + 0,6
385	DAR.: GASTGEWERBELEISTUNGEN	35,59	115,8	115,4	118,5	118,6	+ 2,8 + 0,1
386	VERZEHR IN GASTSTÄTTEN	33,66	115,4	115,1	118,1	118,3	+ 2,8 + 0,2
387	ÜBERNACHTUNG	1,93	122,4	121,8	125,3	125,4	+ 3,0 + 0,1
388	HANDWERKERLEISTUNGEN (OHNE BAUHANDWERKER)	20,44	116,4	116,0	120,3	120,4	+ 3,8 + 0,1
389	VERKEHRSLAUFSTÄTTE	12,67	125,4	125,6	126,6	126,1	+ 2,0 + 1,2
390	UNTERRICHT UND KINDERGARTENBESUCH	12,03	124,4	124,1	127,6	127,7	+ 2,9 + 0,1
391	WOHNUNGS- UND GARAGENUTZUNG	163,38	116,3	116,3	120,0	120,3	+ 3,4 + 0,3

1 PREISINDEX FÜR DIE LEBENSHALTUNG

(AKTUELLE ERGEBNISSE)

1.4 2-PERSONEN-HAUSHALTE VON RENTEN- UND SOZIALHILFEMPFAßERN

1980 = 100

LFD. NR.	INDEX, INDEXGRUPPE	WÄGUNG- ANTEIL AM GESAMT- INDEX IN PROZENT	VERKE- TUNGS- FAKTOR	1983	1983	1984	VERÄNDERUNG	
				DURCH- SCHNITT	JUNI	MAI	JUNI	JUNI 1984 GEGENÜBER JUNI 1983 IN PROZENT
392	GESAMTINDEX	1000		115,9	116,0	118,9	119,3	+ 2,8 + 0,3
393	GESAMTINDEX OHNE BESONDERS ERNTE-, SAISON- UND WITTERUNGS- ABHÄNGIGE NAHRUNGSMITTEL SOWIE OHNE BLUMEN	957,91		116,0	115,6	118,3	118,5	+ 2,5 + 0,2
394	BESONDERS ERNTE-, SAISON- UND WITTERUNGSABHÄNGIGE NAHRUNGSMITTEL SOWIE BLUMEN	42,09		111,2	125,2	131,0	137,0	+ 9,4 + 4,6
395	GESAMTINDEX OHNE BESONDERS ERNTE-, SAISON- UND WITTERUNGS- ABHÄNGIGE NAHRUNGSMITTEL	946,11		116,0	115,6	118,3	118,5	+ 2,5 + 0,2
396	BESONDERS ERNTE-, SAISON- UND WITTERUNGSABHÄNGIGE NAHRUNGSMITTEL	33,89		111,7	128,4	135,9	142,4	+ 10,9 + 4,8
397	GESAMTINDEX OHNE WOHNUNGSMIETE	780,02		115,7	116,0	118,5	118,9	+ 2,5 + 0,3
398	GESAMTINDEX OHNE HEIZÖL	981,11		115,8	116,1	118,9	119,3	+ 2,8 + 0,3
399	GESAMTINDEX OHNE HEIZÖL UND KRAFTSTOFFE	979,95		115,9	116,1	118,9	119,3	+ 2,8 + 0,3

GLIEDERUNG NACH HAUPTGRUPPEN (VERWENDUNGSZWECK)

400	NAHRUNGSMITTEL, GETRÄENKE, TABAKWAREN	332,94	113,3	114,7	116,9	117,4	+ 2,4 + 0,4
401	BEKLEIDUNG, SCHUHE	66,18	112,8	112,6	115,3	115,3	+ 2,4 -
402	WOHNUNGSMIETEN, ENERGIE (OHNE KRAFTSTOFFE)	306,32	119,1	118,7	122,6	122,9	+ 3,5 + 0,2
403	WOHNUNGSMIETEN	219,98	116,2	116,1	120,1	120,5	+ 3,8 + 0,3
404	ENERGIE (OHNE KRAFTSTOFFE)	86,34	126,5	125,2	129,0	129,1	+ 3,1 + 0,1
405	MÖBEL, HAUSHALTSGERÄTE U. A., QUETER FÜR DIE HAUSHALTSFÜHRUNG	75,19	113,5	113,1	115,5	115,5	+ 2,1 -
406	QUETER FÜR DIE GESUNDHEITS- UND KÖRPERPFLEGE	47,15	124,6	124,3	126,6	126,7	+ 1,9 + 0,1
407	QUETER FÜR VERKEHR UND NACHRICHTENÜBERMITTLUNG	70,75	116,2	115,8	117,1	117,7	+ 1,6 + 0,5
408	QUETER FÜR BILDUNG, UNTERHALTUNG, FREIZEIT (OHNE DIENSTLEISTUNGEN DES GASTGEWERBES)	56,58	113,0	111,7	116,6	117,3	+ 5,0 + 0,6
409	QUETER FÜR DIE PERSÖNLICHE AUSSTATTUNG, DIENSTLEISTUNGEN DES BEHERBERGUNGSGEWERBES SOWIE QUETER SONSTIGER ART	44,89	114,8	115,4	116,3	117,1	+ 1,5 + 0,7

GLIEDERUNG NACH BEDARFSGRUPPEN

410	ERNAHRUNG	266,58	112,4	114,3	116,7	117,4	+ 2,7 + 0,6
411	GETRÄENKE UND TABAKWAREN	66,36	116,9	116,2	117,7	117,6	+ 1,2 - 0,1
412	WOHNUNG	223,61	116,2	116,1	120,1	120,4	+ 3,7 + 0,2
413	HEIZUNG UND BELEUCHTUNG	88,10	126,2	125,0	128,7	128,9	+ 3,1 + 0,2
414	HAUSRAT	81,78	111,1	111,2	112,8	113,3	+ 1,9 + 0,4
415	BEKLEIDUNG	67,72	112,8	112,6	115,3	115,3	+ 2,4 -
416	REINIGUNG UND KÖRPERPFLEGE	63,94	121,7	121,3	123,6	123,7	+ 2,0 + 0,1
417	BILDUNG, UNTERHALTUNG UND ERHOLUNG	63,77	117,3	116,3	120,9	121,5	+ 4,5 + 0,5
418	VERKEHR	78,14	115,5	115,1	116,5	117,0	+ 1,7 - 0,4

GLIEDERUNG NACH DAUERHAFTIGKEIT UND WERT DER QUETER

419	VERBRAUCHSQUETER UND REPARATUREN	504,97	116,8	117,4	119,9	120,4	+ 2,6 + 0,4
420	DAR.: VERBRAUCHSQUETER	489,25	116,8	117,5	119,9	120,5	+ 2,6 + 0,5
421	GEBRAUCHSQUETER VON MITTLERER LEBENSDAUER UND/ODER BEGRENZTEM WERT	109,47	112,9	112,7	115,1	115,2	+ 2,2 - 0,1
422	LANGLEBIGE, HOCHWERTIGE GEBRAUCHSQUETER	32,84	109,9	109,7	111,3	111,4	+ 1,5 - 0,1
423	DIENSTLEISTUNGEN UND WOHNUNGSNUTZUNG	352,72	115,9	115,7	119,2	119,6	+ 3,4 + 0,3
424	DAR.: DIENSTLEISTUNGEN	132,74	115,5	115,0	117,6	118,1	+ 2,7 + 0,4

GLIEDERUNG NACH WAREN, LEISTUNGEN UND WOHNUNGSNUTZUNG

425	VERBRAUCHS- UND GEBRAUCHSQUETER	605,31	115,8	116,3	118,7	119,1	+ 2,4 + 0,3
426	NAHRUNGSMITTEL	250,78	112,2	114,2	116,6	117,3	+ 2,7 + 0,6
427	BESONDERS ERNTE-, SAISON- UND WITTERUNGSABHÄNGIGE NAHRUNGSMITTEL	33,89	111,7	128,4	135,9	142,4	+ 10,9 + 4,8
428	SONSTIGE NAHRUNGSMITTEL	216,89	112,3	112,0	113,6	113,4	+ 1,3 - 0,2
429	ANDERE VERBRAUCHS- UND GEBRAUCHSQUETER	354,53	118,3	117,7	120,1	120,4	+ 2,3 + 0,2
430	ANDERE VERBR.- U. GEBRAUCHSQUETER OHNE BLUMEN, KOHLE U. HEIZÖL	328,67	118,5	118,0	120,4	120,5	+ 2,1 + 0,1
431	ANDERE VERBR.- U. GEBR.-QUET. OHNE BLUMEN, KOHLE, HEIZÖL U. KRAFTST.	317,51	118,7	118,2	120,6	120,6	+ 2,0 -
432	DIENSTLEISTUNGEN UND REPARATUREN	170,75	115,2	114,7	117,5	117,9	+ 2,8 + 0,3
433	DAR.: GASTGEWERBELEISTUNGEN	26,17	115,6	115,2	118,3	118,4	+ 2,8 + 0,1
434	VERZEHR IN GASTSTÄTTEN	25,07	115,3	114,9	118,0	118,1	+ 2,8 + 0,1
435	ÜBERNACHTUNG	1,10	121,6	121,2	123,9	124,0	+ 2,3 + 0,1
436	HANDWERKERLEISTUNGEN (OHNE BALHANDWERKER)	21,77	116,9	116,4	120,6	120,8	+ 3,8 + 0,2
437	VERKEHRSLEISTUNGEN	20,40	126,6	126,7	127,3	128,6	+ 1,5 + 1,0
438	UNTERRICHT UND KINDERGARTENBESUCH	0,03	134,5	133,0	138,9	138,9	+ 4,4 -
439	WOHNUNGS- UND GARAGENNUTZUNG	223,94	116,5	116,4	120,4	120,7	+ 3,7 + 0,2

1 PREISINDEX FÜR DIE LEBENSHALTUNG
(AKTUELLE ERGEBNISSE)
1.5 EINFACHE LEBENSHALTUNG EINES KINDES
1980 = 100

LFD. NR.	INDEX, INDEXGRUPPE	WÄGUNG- ANTEIL AM GESAMT- INDEX IN PROMILLE	VERKEH- TUNGS- FAKTOR	1983	1983	1984		VERÄNDERUNG	
				DURCH- SCHNITT	JUNI	MAI	JUNI	JUNI 1984 GEGENÜBER JUNI 1983	MAI 1984 IN PROZENT
440	GESAMTINDEX	1000		114,1	115,0	118,0	118,7	+ 3,2	+ 0,6
GLIEDERUNG NACH HAUPTGRUPPEN (VERWENDUNGSZWECK)									
441	NAHRUNGSMITTEL, GETRÄENKE	459,62		112,4	114,8	117,8	118,0	+ 3,7	+ 1,0
442	BEKLEIDUNG, SCHUHE	238,19		113,4	113,1	115,9	116,0	+ 2,6	+ 0,1
443	WOHNUNGSMIETEN, ENERGIE (OHNE KRAFTSTOFFE)	157,56		117,7	117,0	121,2	121,7	+ 4,0	+ 0,4
444	WOHNUNGSMIETEN	117,70		116,5	116,4	120,4	120,7	+ 3,7	+ 0,2
445	ENERGIE (OHNE KRAFTSTOFFE)	39,86		121,2	118,9	123,6	124,4	+ 4,6	+ 0,6
446	MOBEL, HAUSHALTSGERÄTE U. A. GÜTER FÜR DIE HAUSHALTSFÜHRUNG	50,76		113,5	113,3	115,7	115,8	+ 2,2	+ 0,1
447	GÜTER FÜR DIE GESUNDHEITS- UND KÖRPERPFLEGE	32,50		114,0	113,7	116,3	116,4	+ 2,4	+ 0,1
448	GÜTER FÜR VERKEHR UND NACHRICHTENÜBERMITTLUNG	27,85		127,0	127,2	127,4	128,5	+ 1,0	+ 0,9
449	GÜTER FÜR BILDUNG, UNTERHALTUNG, FREIZEIT (OHNE DIENSTLEISTUNGEN DES GASTGEWERBES)	22,76		117,0	117,3	119,5	119,7	+ 2,0	+ 0,2
450	GÜTER FÜR DIE PERSÖNLICHE AUSSTATTUNG, DIENSTLEISTUNGEN DES BEHERBERGUNGSGEWERBES SOWIE GÜTER SONSTIGER ART	10,76		113,3	112,9	116,2	116,4	+ 3,1	+ 0,2
GLIEDERUNG NACH BEDARFSGRUPPEN									
451	ERNAHRUNG	451,02		112,2	114,8	117,7	118,0	+ 3,7	+ 1,1
452	GETRÄENKE	8,60		118,4	117,8	121,7	121,8	+ 3,4	+ 0,1
453	WOHNUNG	117,70		116,5	116,4	120,4	120,7	+ 3,7	+ 0,2
454	HEIZUNG UND BELEUCHTUNG	40,01		121,2	118,9	123,6	124,4	+ 4,6	+ 0,6
455	HAUSRAT	45,44		113,7	113,5	116,1	116,2	+ 2,4	+ 0,1
456	BEKLEIDUNG	245,79		113,4	113,2	116,0	116,0	+ 2,5	-
457	REINIGUNG UND KÖRPERPFLEGE	40,09		113,3	113,0	115,4	115,5	+ 2,2	+ 0,1
458	BILDUNG UND UNTERHALTUNG	23,41		117,1	117,5	119,7	119,9	+ 2,0	+ 0,2
459	VERKEHR	27,94		127,0	127,2	127,3	128,5	+ 1,0	+ 0,9

2 INDEX DER EINZELHANDELSPREISE

(AKTUELLE ERGEBNISSE)

2.1 INSTITUTIONELLE GLIEDERUNG

1976 = 100

NR. DER SYSTEM- MATIK	INDEX, INDEXGRUPPE	WÄGUNGSGE- AMT GESAMT- INDEX IN PRO- MILLE	VERKET- TUNGS- FAKTOR	1983 DURCH- SCHNITT	1983 JUNI	1984 MAI	1984 JUNI	VERÄNDERUNG JUNI 1984 GEGENÜBER JUNI 1983 IN PROZENT
NACH WIRTSCHAFTSGRUPPEN								
1 43	EINZELHANDEL INSGESAMT	1000	0,73457	131,7	131,6	134,8	135,1	+ 2,5 + 0,2
DARUNTER								
2 43 1 1)	EH.M.NAHRUNGS- UND GENUSSMITTELN UND GEMISCHTWAREN	339,11	0,75153	127,8	128,9	131,4	132,0	+ 2,4 + 0,5
3 43 2	EH.M.BEKLIEDUNG, WÄSCHE, AUSSTATTUNGS- UND SPORTARTIKELN SOWIE MIT SCHUHEN	152,90	0,71222	136,2	135,9	139,2	139,2	+ 2,4 -
4 43 3	EH.M.EISEN- UND METALLWAREN SOWIE MIT HAUSRAT UND WOHNBED. AUS KUNSTST., GLAS, FEINKERAMIK UND HOLZ (A.N.G.)	68,15	0,74116	138,8	138,5	142,3	142,4	+ 2,8 + 0,1
5 43 4	EH.M.ELEKTROTECHN., FEINMECH. U. OPT. ERZEUGN., SCHMUCK-, LEDER-, GALANTERIE- U. SPIELWAREN SOWIE MIT MUSIKINSTRUM.	49,40	0,77852	122,5	122,4	123,7	123,8	+ 1,1 + 0,1
6 43 5	EH. M PAPIERWAREN UND DRUCKERZEUGNISSEN	18,81	0,72827	130,6	130,5	133,5	133,6	+ 2,4 + 0,1
7 43 6	EH.M.PHARMAZ., ORTHOPAED., MEDIZIN. UND KOSMET. ARTIKELN SOWIE MIT PUTZ- UND REINIGUNGSMITTELN	62,60	0,77804	128,1	127,6	131,3	130,7	+ 2,4 - 0,5
8 43 7	EH.M.KOHLE, SONST. FESTEN BRENNSTOFFEN UND MINERALÖLERZ.	35,42	0,82521	178,8	174,1	181,7	183,7	+ 5,5 + 1,1
9 43 8	EH.M.FAHRZEUGEN, MASCHINEN UND BÜROEINRICHTUNGEN	92,61	0,74376	129,7	129,6	133,6	133,7	+ 3,2 + 0,1
10 43 9	EH.M.SONSTIGEN WAREN	19,99	0,73309	127,7	128,4	131,3	132,6	+ 3,3 + 1,0
NACH WIRTSCHAFTSUNTERGRUPPEN UND -KLASSEN								
11 43 1 1)	EINZELHANDEL MIT NAHRUNGS- UND GENUSSMITTELN UND GEMISCHTWAREN	339,11	0,75153	127,8	128,9	131,4	132,0	+ 2,4 + 0,5
DARUNTER								
12 43 10 1)	EH.M.NAHRUNGS- UND GENUSSMITTELN VERSCH. ART (OHNE AUSGEPRÄGTESTEN SCHWERPUNKT) UND GEMISCHTWAREN	287,69	0,74848	125,8	127,1	129,6	130,3	+ 2,5 + 0,5
13 43 14 0	EH.M.KARTOFFELN, GEMÜSE, OBST UND SÜDFRUCHTEN	4,48	0,62457	123,0	140,1	150,7	158,2	+ 12,9 + 5,0
14 43 14 1	EH.M.MILCH, MILCHERZEUGNISSEN, FETTWAREN UND EIERN	4,04	0,71812	122,3	121,8	124,4	124,0	+ 1,8 - 0,3
15 43 14 2	EH.M.FISCHEN UND FISCHERZEUGNISSEN	1,37	0,63704	133,6	132,5	131,7	132,5	+ 0,6
16 43 14 4	EH.M.SÜSSWAREN	2,12	0,81039	124,1	123,9	124,8	124,8	+ 0,7 -
17 43 14 5	EH.M.KAFFEE, TEE UND KAKAO	2,68	0,82682	120,8	120,2	122,8	122,8	+ 2,2 -
18 43 16	EH.M.GETRÄNKEN	8,25	0,80675	128,4	128,2	129,0	129,0	+ 0,6 -
19 43 18	EH.M.TABAKWAREN	27,31	0,78268	151,3	148,7	150,0	150,0	+ 0,9 -
20 43 2	EINZELHANDEL MIT BEKLEIDUNG, WÄSCHE, AUSSTATTUNGS- UND SPORTARTIKELN SOWIE MIT SCHUHEN	152,90	0,71222	136,2	135,9	139,2	139,2	+ 2,4 -
DARUNTER								
21	EH.M.TEXTILWAREN INSGESAMT	131,97	0,72361	133,9	133,7	136,7	136,7	+ 2,2 -
22 43 20	EH.M.TEXTILWAREN VERSCH. ART (OHNE AUSGEPR. SCHWERPUNKT)	44,99	0,72287	134,3	134,1	137,2	137,3	+ 2,4 + 0,1
23 43 22	EH.M.OBERBEKLEIDUNG (OHNE EH.M.WIRK- UND STRICKWAREN)	62,25	0,71346	134,3	134,1	136,8	136,8	+ 2,0 -
24 43 23	EH.M.WÄSCHE, WIRK-, STRICK- UND TEXTILKURZWAREN SOWIE MIT SCHNEIDERBEDARF	11,81	0,72149	134,6	134,5	138,4	138,5	+ 3,0 + 0,1
25 43 28	EH.M.SCHUHEN UND SCHAHNAREN	20,93	0,65331	150,3	149,6	154,6	154,6	+ 3,5 + 0,1
26 43 3	EINZELHANDEL MIT EISEN- UND METALLW. SOWIE MIT HAUSRAT UND WOHNBED. AUS KUNSTST., GLAS, FEINKERAMIK UND HOLZ (A.N.G.)	68,15	0,74116	138,8	138,5	142,3	142,4	+ 2,8 + 0,1
DARUNTER								
27 43 30	EH.M.EISEN-, METALL- UND KUNSTSTOFFWAREN (A.N.G.)	16,40	0,74268	129,0	128,8	131,8	131,9	+ 2,4 + 0,1
28 43 33	(OHNE EH.M.WAFFEN, MUNITION UND JAGDARTIKELN)	2,78	0,68109	144,4	143,8	148,6	148,7	+ 3,4 + 0,1
29 43 36 0	EH.M.FEINKERAMISCHEN ERZEUGN. UND GLASWAREN F.D. HAUSHALT (OHNE EH.M.GEBRAUCHTEN MODELEN UND ANTIQUITÄTEN)	48,97	0,74602	141,8	141,4	145,5	145,6	+ 3,0 + 0,1
30 43 4	EINZELHANDEL MIT ELEKTROTECHN., FEINMECH. UND OPTISCHEN ERZEUGNISSEN, SCHMUCK-, LEDER-, GALANTERIE- UND SPIELWAREN SOWIE MIT MUSIKINSTRUMENTEN	49,40	0,77852	122,5	122,4	123,7	123,8	+ 1,1 + 0,1
DARUNTER								
31 43 40	EH.M.ELEKTROTECHN. ERZEUGNISSEN (A.N.G.), RUNDFUNK-, FERNSEH- UND PHONOGERÄTEN SOWIE MIT LEUCHTEN	22,37	0,69638	106,3	106,3	106,3	106,3	-
32 43 5	EINZELHANDEL MIT PAPIERWAREN UND DRUCKERZEUGNISSEN	18,81	0,72827	130,6	130,5	133,5	133,6	+ 2,4 + 0,1
33 43 6	EINZELHANDEL MIT PHARMAZ., ORTHOPAED., MEDIZIN. UND KOSMET. ARTIKELN SOWIE MIT PUTZ- UND REINIGUNGSMITTELN	62,60	0,77804	128,1	127,6	131,3	130,7	+ 2,4 - 0,5
DARUNTER								
34 43 60 0	APOTHEKEN	43,82	0,77375	131,1	130,4	134,8	133,9	+ 2,7 - 0,7
35 43 60 4	DROGERIEN	13,72	0,78488	121,0	120,8	123,0	123,2	+ 2,0 + 0,2
36 43 7	EINZELHANDEL MIT KOHLE, SONSTIGEN FESTEN BRENNSTOFFEN UND MINERALÖLERZEUGNISSEN	35,42	0,82521	178,8	174,1	181,7	183,7	+ 5,5 + 1,1
DARUNTER								
37 43 70	EH.M.BRENNSTOFFEN	28,58	0,50000	184,5	179,5	188,1	190,1	+ 5,9 + 1,1
38 43 75	EH.M.MINERALÖLERZ. (TANKSTELLEN-ABSATZ IN EIGENEM NAMEN)	7,04	0,61368	155,3	152,0	155,7	157,6	+ 3,7 + 1,2
39 43 8	EINZELHANDEL MIT FAHRZEUGEN, MASCHINEN UND BÜROEINRICHTUNGEN	92,61	0,74376	129,7	129,6	133,6	133,7	+ 3,2 + 0,1
DARUNTER								
40 43 80	EH.M.FAHRZEUGEN, OBEN TEILEN UND ZUBEHÖR	81,43	0,73862	130,8	130,7	134,9	135,0	+ 3,3 + 0,1
41 43 9	EINZELHANDEL MIT SONSTIGEN WAREN	19,99	0,73309	127,7	128,4	131,3	132,6	+ 3,3 + 1,0

1) EINSCHLIESSLICH 43 04

2 INDEX DER EINZELHANDELSPREISE

(AKTUELLE ERGEBNISSE)

2.2 GLIEDERUNG NACH DEM QUARTERVERZEICHNIS FÜR DEN PRIVATEN VERBRAUCH (AUSGABE 1963)

1976 = 100

INDEX, INDEXGRUPPE	NAHRUNGS- ANTEIL AM GESAMT- INDEX IN PRO- MILLE	VERKET- TUNGS- FAKTOR	1963 DURCH- SCHNITT	1963 JUNI	1964 MAI	1964 JUNI	VERÄNDERUNG JUNI 1964 GEGENÜBER JUNI 1963 IN PROZENT
NACH HAUPTGRUPPEN							
42 EINZELHANDEL INSGESAMT	1000	0,73457	131,7	131,8	134,8	135,1	+ 2,5 + 0,2
43 EINZELHANDEL OHNE BES. ERNTE-, SAISON- U. WITTERUNGSABH. NAHRUNGSMITTEL SOWIE OHNE BLÜMEN UND KOHLE	954,94	.	131,6	131,1	133,9	134,0	+ 2,2 + 0,1
44 BES. ERNTE-, SAISON- U. WITTERUNGSABH. NAHRUNGSMITTEL SOWIE BLÜMEN UND KOHLE	45,06	.	132,4	144,9	154,0	160,1	+10,5 + 4,0
45 GESAMTINDEX OHNE FLÜESSIGE BRENNSTOFFE	987,11	.	130,4	130,6	133,5	133,8	+ 2,5 + 0,2
46 GESAMTINDEX OHNE FLÜESSIGE BRENNSTOFFE UND KRAFTSTOFFE	975,95	.	130,2	130,4	133,3	133,6	+ 2,5 + 0,2
47 NAHRUNGS- UND GENUSSMITTEL	345,42	0,74828	127,8	128,9	131,5	132,2	+ 2,6 + 0,5
48 KLEIDUNG, SCHUHE	187,55	0,71037	135,5	135,3	138,6	138,6	+ 2,4 -
49 BRENNSTOFFE	24,54	0,48282	194,9	189,1	198,5	200,8	+ 6,2 + 1,2
50 ÜBRIGE WAREN FÜR DIE HAUSHALTSFÜHRUNG	171,63	0,79057	133,2	133,0	136,0	136,2	+ 2,4 + 0,1
51) VERKEHRSZWECKE	94,04	0,73045	133,1	132,6	136,6	136,9	+ 3,2 + 0,2
52 WAREN FÜR DIE KÖRPER- UND GESUNDHEITSPFLEGE	65,70	0,77519	127,4	126,9	130,5	129,9	+ 2,4 - 0,5
53) BILDUNGS- UND UNTERHALTUNGSZWECKE	79,36	0,81684	115,1	115,1	116,3	116,4	+ 1,1 + 0,1
54 PERSÖNLICHE AUSSTATTUNG, SONSTIGE WAREN	21,76	0,65289	142,8	142,7	144,9	145,0	+ 1,6 + 0,1
NACH GRUPPEN UND UNTERGRUPPEN							
55 NAHRUNGS- UND GENUSSMITTEL	345,42	0,74828	127,8	128,9	131,5	132,2	+ 2,6 + 0,5
56 NAHRUNGSMITTEL	247,53	0,72613	123,4	125,5	128,6	129,5	+ 3,2 + 0,7
57 FLEISCH UND FLEISCHWAREN, FISCHE UND FISCHWAREN	59,72	0,73972	121,6	121,3	121,7	121,7	+ 0,3 -
58 FLEISCH UND FLEISCHWAREN	50,69	0,74794	120,6	120,4	120,8	120,7	+ 0,2 - 0,1
59 FISCHE UND FISCHWAREN	9,03	0,70174	126,8	126,5	127,0	127,3	+ 0,6 + 0,2
60 EIER	4,43	0,73394	111,7	108,8	123,8	118,8	+ 9,2 - 4,0
61 MILCH, KÄSE, BUTTER	39,57	0,72328	123,5	123,3	121,9	121,5	- 1,5 - 0,3
62 SPEISEFETTE UND -ÖLE (OHNE BUTTER)	10,79	0,72062	127,6	126,7	145,3	146,2	+15,4 + 0,6
63 BROT UND BACKWAREN	22,18	0,70634	133,4	133,2	135,4	135,5	+ 1,7 + 0,1
64 MEHL, NAHRUNGSMITTEL, KARTOFFELERZEUGNISSE	25,40	0,74143	121,4	121,2	123,4	123,5	+ 1,9 + 0,1
65 KARTOFFELN	4,69	0,36261	73,3	96,5	154,2	188,2	+85,0 +22,0
66 GEMÜSE, OBST UND MARMELADE	39,79	0,70793	128,9	140,7	143,6	144,1	+ 3,8 + 1,7
67 FRISCHGEMÜSE	10,13	0,66492	116,2	135,2	137,1	135,0	- 0,1 - 1,5
68 GEMÜSEKONSERVEN	10,50	0,83064	127,7	127,6	128,0	128,2	+ 0,5 + 0,2
69 FRISCHOBST	13,16	0,63367	143,3	164,4	170,7	179,5	+ 9,2 + 5,2
70 OBSTKONSERVEN, TROCKENOBST	3,43	0,83014	118,4	118,2	120,6	121,0	+ 2,4 + 0,3
71 MARMELADE	2,37	0,75552	124,5	124,3	124,6	125,0	+ 0,6 + 0,3
72 ZUCKER, SÜSSWAREN	24,81	0,78563	122,2	122,1	122,7	122,9	+ 0,7 + 0,2
73 GENUSS- UND ANDERLICHE BACK- UND SPEISEZUTATEN	3,98	0,77873	121,4	121,3	124,0	124,2	+ 2,4 + 0,2
74 ALKOHOLFREIE GETRÄNKKE	12,17	0,81270	122,2	122,1	123,6	123,7	+ 1,3 + 0,1
75 GENUSSMITTEL	97,89	0,80558	138,0	137,6	138,8	138,8	+ 0,9 -
76 SOHNENKAFFEE	13,22	0,84754	117,0	116,1	119,6	119,5	+ 2,9 - 0,1
77 ECHTER TEE	3,17	0,82265	127,1	127,1	130,0	130,3	+ 2,5 + 0,2
78 ALKOHOLISCHE GETRÄNKKE	44,31	0,81818	132,9	132,8	133,3	133,2	+ 0,3 - 0,1
79 TABAKWAREN	37,19	0,78439	155,0	151,9	153,0	153,0	+ 0,7 -
80 KLEIDUNG, SCHUHE	187,55	0,71037	135,5	135,3	138,6	138,6	+ 2,4 -
81 OBERBEKLEIDUNG	121,61	0,71294	133,4	133,3	136,2	136,2	+ 2,2 -
82 HERREN- UND KNABENOBEBEKLIEDUNG	49,05	0,72275	131,3	131,2	133,4	133,5	+ 1,8 + 0,1
83 DAMEN- UND MÄDCHENOBEBEKLIEDUNG	72,56	0,70660	134,9	134,7	138,0	138,0	+ 2,4 -
84 SONSTIGE BEKLEIDUNG	48,12	0,74157	132,8	132,5	136,1	136,2	+ 2,8 + 0,1
85 SCHUHE UND ZUSHOER	27,82	0,65485	149,5	148,9	153,7	153,8	+ 3,3 + 0,1
86 BRENNSTOFFE	24,54	0,48282	194,9	189,1	198,5	200,8	+ 6,2 + 1,2
87 ÜBRIGE WAREN FÜR DIE HAUSHALTSFÜHRUNG	171,63	0,79057	133,2	133,0	136,0	136,2	+ 2,4 + 0,1
88 MOBEL	53,62	0,74077	143,2	142,8	147,0	147,2	+ 3,1 + 0,1
89 HEIMTEXTILIEN, HAUSHALTSMASCHINE	36,39	0,76082	131,4	131,1	133,6	133,7	+ 2,0 + 0,1
90 HEIZ- UND KOCHGERÄTE, BELEUCHTUNGSKÖRPER	9,64	0,79871	123,8	123,7	126,6	126,7	+ 2,4 + 0,1
91 HAUSHALTSMASCHINEN UND -GERÄTE DARUNTER	38,20	0,73225	131,9	131,7	134,7	134,7	+ 2,3 -
92 LANGLEBIGE, HOCHWERTIGE ELEKTR. HAUSHALTSMASCHINEN UND -GERÄTE	12,82	0,81811	116,1	116,1	116,5	116,5	+ 0,3 -
93 TAPETEN, FARBEN, BAUSTOFFE	4,87	0,66757	127,0	126,5	129,5	129,7	+ 2,5 + 0,2
94 SONSTIGE WAREN FÜR DIE HAUSHALTSFÜHRUNG	28,91	0,78197	122,4	122,9	124,3	125,2	+ 1,9 + 0,7
95 WAREN FÜR VERKEHRSZWECKE	94,04	0,73045	133,1	132,6	136,6	136,9	+ 3,2 + 0,2
96 KRAFTFAHRZEUGE UND FAHRRÄDER	64,74	0,71033	133,0	132,8	137,9	137,9	+ 3,9 -
97 KRAFTSTOFFE	11,16	0,63158	150,1	146,8	150,0	151,5	+ 3,2 + 1,0
98 SONSTIGE WAREN FÜR EIGENE KRAFTFAHRZEUGE	18,14	0,88282	123,1	122,8	124,0	124,1	+ 1,1 + 0,1
99 WAREN FÜR DIE KÖRPER- UND GESUNDHEITSPFLEGE	65,70	0,77519	127,4	126,9	130,5	129,9	+ 2,4 - 0,5
100 WAREN FÜR DIE KÖRPERPFLEGE	20,81	0,78549	119,9	119,8	121,7	121,7	+ 1,6 -
101 WAREN FÜR DIE GESUNDHEITSPFLEGE DARUNTER	44,89	0,77018	130,9	130,2	134,6	133,7	+ 2,7 - 0,7
102 PRÄPARATE ZUR INNEREN ANWENDUNG	41,90	0,77632	131,3	130,5	135,1	134,1	+ 2,8 - 0,7
103 WAREN FÜR BILDUNGS- UND UNTERHALTUNGSZWECKE	79,36	0,81684	115,1	115,1	116,3	116,4	+ 1,1 + 0,1
104 RUNDFUNK-, FERNSEH- UND PHONOGERÄTE UND DEREN ZUSHOERTEILE	21,49	0,96718	95,0	95,1	93,4	93,4	- 1,8 -
105 FOTO- UND KINOAPPARATE UND DEREN ZUSHOERTEILE	5,48	1,01416	98,0	97,7	98,4	98,5	+ 0,8 + 0,1
106 BÜCHER, ZEITUNGEN, ZEITSCHRIFTEN	14,71	0,73397	132,5	132,7	136,1	136,1	+ 2,6 -
107 SONSTIGE WAREN FÜR BILDUNGS- UND UNTERHALTUNGSZWECKE	37,68	0,76223	122,3	122,1	124,2	124,4	+ 1,9 + 0,2
108 PERSÖNLICHE AUSSTATTUNG, SONSTIGE WAREN	21,76	0,65289	142,8	142,7	144,9	145,0	+ 1,6 + 0,1
109 UHREN, ECHTER SCHMUCK	11,07	0,61870	153,5	153,5	154,8	155,0	+ 1,0 + 0,1
110 SONSTIGE PERSÖNLICHE AUSSTATTUNG	10,69	0,69541	131,7	131,5	134,6	134,6	+ 2,4 -

2 INDEX DER EINZELHANDELSPREISE

(AKTUELLE ERGEBNISSE)

2.3 GLIEDERUNG NACH DEM WARENVERZEICHNIS FÜR DIE BINNENHANDELSSTATISTIK (AUSGABE 1978)

1976 = 100

NR. DER SYSTEM- MATIK	HAUPTBEREICH BZW. WARENGRUPPE	WÄHRUNG- ANTEIL AM GESAMT- INDEX IN PRO- MILLE	1983			VERÄNDERUNG JUNI 1984 GEGENÜBER JUNI 1983 IN PROZENT	
			DURCH- SCHNITT	JUNI	MAI	JUNI	
111	EINZELHANDEL INSGESAMT	1000	131,7	131,8	134,8	135,1	+2,5 + 0,2
NACH HAUPTBEREICHEN							
112	NAHRUNGSMITTEL, GETRÄNKE, TABAKWAREN	345,42	127,8	128,9	131,5	132,2	+ 2,6 + 0,5
113	TEXTILIEN, BEKLEIDUNG, PELZWAREN, SCHUHE, LEDER- UND GALANTERIEWAREN	246,94	134,9	134,6	137,9	137,9	+ 2,5 -
114	ELEKTROTECHN., FEINMECH. UND OPTISCHE ERZEUGNISSE (A.N.G.), UHREN, SCHMUCK, SPIELWAREN, MUSIKINSTRUMENTE	67,88	117,4	117,4	118,1	118,2	+ 0,7 + 0,1
115	MÖBEL, ANTIQUITÄTEN 1), HOLZ-, KORB-1), KORK-1), FLECHT-1), SCHMITZ-1) UND FORMSTOFFWAREN (A.N.G.)	92,96	143,4	143,0	147,2	147,4	+ 3,1 + 0,1
116	PAPIER, PAPIERWAREN, SCHREIB- UND ZEICHENARTIKEL, BUERO- ORGANISATIONSMITTEL 1), -MASCHINEN UND -MÖBEL 1)	27,21	125,6	125,6	128,3	128,4	+ 2,2 + 0,1
117	EISENWAREN, HAUSRAT, INSTALLATIONSMATERIAL 1), BAUSTOFFE 1), HOLZ 1)	42,47	131,1	130,9	134,0	134,1	+ 2,4 + 0,1
118	FAHRZEUGE, MASCHINEN 1), TECHNISCHER BEDARF 1), ANSTRICHPFARBEN, TAPETEN	93,09	130,5	130,4	134,4	134,5	+ 3,1 + 0,1
119	WASCH-, PUTZ-, KÖRPERPFLEGMITTEL, MEDIZIN, ERZEUGNISSE 1), ARZNEIMITTEL	76,73	125,6	125,1	128,2	127,7	+ 2,1 - 0,4
120	ROHSTOFFE 1), BRENNSTOFFE, MINERALÖLERZ., SCHROTT 1), ALTMATERIAL 1)	37,08	179,1	174,2	181,5	183,5	+ 5,3 + 1,1
121	LEBENDE TIERE, PFLANZEN, PFLANZL. UND TIERISCHE ROHSTOFFE F. NAHRUNGSZ.	10,62	123,3	124,8	125,9	127,9	+ 2,5 + 1,6
NACH WARENGRUPPEN							
122	00 FLEISCH, WURST, FISCH, FISCHERIEERZEUGNISSE	38,91	123,3	123,0	122,8	122,8	+ 0,2 -
123	01 OBST, GEMÜSE (OHNE TIEFGEFRORENE, DIAETETISCHE UND KONSERVEN)	28,16	121,9	122,5	125,7	124,7	+15,6 + 5,9
124	02 MILCH, KÄSE, SPEISEFETTE UND -ÖLE, EIER	99,52	123,3	122,7	126,6	126,1	+ 2,8 - 0,4
125	03 TIEFGEFRORENE UND GEFRORENE ERZEUGNISSE, SPEISEEIS	13,30	119,8	119,7	121,3	121,4	+ 1,4 + 0,1
126	04 NÄHRMITTEL (OHNE SUPPEN, TIEFGEFRORENE UND DIAETETISCHE)	17,36	122,2	122,0	123,8	123,9	+ 1,6 + 0,1
127	05 SUPPEN, GEWÜRZE, BROTAUFSTRICH, ZUCKER	17,48	122,4	122,2	124,4	124,5	+ 1,9 + 0,1
128	06 FLEISCH-, WURST- UND FISCHKONSERVEN, MARINADEN	10,96	117,9	117,7	119,0	118,8	+ 0,9 - 0,2
129	07 OBST- UND GEMÜSEKONSERVEN (OHNE DIAETETISCHE)	10,82	127,3	127,2	127,6	127,9	+ 0,6 + 0,2
130	08 SÜßWAREN (OHNE KAKAOPULVER UND DIAETETISCHE SÜßWAREN)	20,78	121,6	121,5	122,0	122,1	+ 0,5 + 0,1
131	10 WEINE, SCHAUMWEINE (OHNE SOLCHE FÜR DIAETETIKER), SPIRITUOSEN	30,95	137,0	137,0	136,9	136,8	- 0,1 - 0,1
132	11 BIERE, ALKOHOLFREIE GETRÄNKE (OHNE DIAETETISCHE)	24,36	122,8	122,7	124,3	124,4	+ 1,4 + 0,1
133	12 KAFFEE, TEE, KAKAO, TABAKWAREN	56,28	142,1	140,8	142,5	142,6	+ 1,3 + 0,1
134	13 BACKWAREN (OHNE TIEFGEFRORENE, DIAETETISCHE UND DAUERBACKWAREN)	15,32	136,6	136,4	141,1	141,3	+ 2,1 + 0,1
135	15 WASCH-, PUTZ- UND REINIGUNGSMITTEL	14,00	118,4	118,3	119,0	118,9	+ 0,8 - 0,1
136	16 HYGIENEARTIKEL, VERBANDSTOFFE, KINDERKÖRPERPFLEGMITTEL	7,14	119,7	119,6	120,8	120,7	+ 0,9 - 0,1
137	17 FEINSEIFEN, DESODORANTEN, HAUT-, HAARPFLEGMITTEL	9,56	116,3	116,1	118,1	118,2	+ 1,8 + 0,1
138	18 HAUS-, TISCH- UND BETTWÄSCHE, BETTWAREN	15,78	138,5	138,2	140,6	140,7	+ 1,8 + 0,1
139	20 HEIMTEXTILIEN (OHNE BODENBELÄGE)	11,67	130,8	130,4	133,3	133,6	+ 2,9 + 0,2
140	21 BODENBELÄGE	11,71	123,6	123,3	125,9	125,9	+ 2,1 -
141	23 HERREN- ODER BEKLEIDUNG AB GRÖSSE 38	29,24	130,0	129,8	132,1	132,1	+ 1,8 -
142	24 DAMEN- ODER BEKLEIDUNG AB GRÖSSE 34	35,11	135,6	135,5	138,4	138,3	+ 2,1 - 0,1
143	25 KINDER- ODER BEKLEIDUNG AB GRÖSSE 104 BIS EINSCHL. 176	15,70	138,5	138,1	141,2	141,1	+ 2,2 - 0,1
144	26 PULLOVER, WESTEN U. ÄH., GEWIRKT ODER GESTRICT, BABYKLING- BEKLEIDUNG	21,55	138,6	138,3	142,4	142,4	+ 3,0 -
145	27 HERREN-, DAMEN- UND KINDERWÄSCHE, NIEDERWAREN	21,36	132,0	131,9	135,5	135,6	+ 2,8 + 0,1
146	29 STRUMPFWAREN, BEKLEIDUNGSZUBEHÖR, SCHIRME, STÖCKE 1)	20,36	132,0	131,6	134,4	134,4	+ 2,1 -
147	31 HERRENSCHUHE (OHNE SPORTSCHUHE)	7,14	150,2	149,6	154,1	154,3	+ 3,1 + 0,1
148	32 DAMENSCHUHE (OHNE SPORTSCHUHE)	11,52	150,5	149,9	154,7	154,9	+ 3,3 + 0,1
149	33 KINDERSCHUHE (OHNE SPORTSCHUHE), SCHUHZUBEHÖR	7,67	150,9	150,2	155,0	155,0	+ 3,2 -
150	34 LEDER- UND TÄSCHNERWAREN (A.N.G.)	8,11	139,1	138,7	142,8	142,8	+ 3,0 -
151	36 SPORTBEKLEIDUNG, SPORTSCHUHE (OHNE STRASSENSCHUHE)	16,22	129,0	128,4	131,0	131,0	+ 2,0 -
152	37 RUND- UND FERNSEH- UND PHONOTECHNISCHE GERÄTE	21,49	99,0	99,1	93,4	93,4	- 1,8 -
153	39 ELEKTROTECHNISCHE ERZEUGNISSE (A.N.G.)	10,33	119,9	119,9	121,4	121,3	+ 1,2 - 0,1
154	40 FOTO- UND KINOGERÄTE, FOTOTECHNISCHES UND -CHEMISCHES 1) MATERIAL	8,48	106,1	105,8	106,9	107,2	+ 1,3 - 0,3
155	42 UHREN (OHNE ARMATURBRETTUHREN UND UHRENRADIOS)	4,86	97,6	97,8	97,0	97,0	- 0,8 -
156	43 SCHMUCK, GOLD- UND SILBERSCHMIEDENWAREN, EDELSTEINE	8,17	178,5	178,3	180,9	181,1	+ 1,6 + 0,1
157	45 SPIELWAREN, FEST- UND SCHERZARTIKEL 1) (A.N.G.)	9,48	126,5	126,6	129,1	129,3	+ 2,1 + 0,2
158	47 MUSIKINSTRUMENTE (OHNE PHONOTECHNISCHE GERÄTE UND MUSIK- SPIELWAREN), MUSIKALIEN 1)	1,80	136,9	136,6	141,1	141,2	+ 3,4 + 0,1
159	49 SCHUL-1), LADEN-1), WOHN- UND KÜCHENMÖBEL	51,69	143,7	143,3	147,5	147,7	+ 3,1 + 0,1
160	54 SCHREIB-, ZEICHEN- UND MALGERÄTE, LERNMITTEL 1) A.N.G. (OHNE DRUCKEREIERZEUGNISSE), ZEICHENMASCHINEN 1)	2,99	126,4	126,2	129,0	129,2	+ 2,4 + 0,2
161	56 DRUCKEREIERZEUGNISSE (OHNE MUSIKALIEN, BEDRUCKTE BEHÄLTNER)	14,71	132,5	132,7	136,1	136,1	+ 2,6 -
162	58 BUROMASCHINEN, DATENVERARBEITUNGSGERÄTE UND -EINRICHTUNGEN 1), BUROMÖBEL 1)	3,49	87,3	87,3	86,8	86,8	- 0,6 -
163	65 SPIELPLATZGERÄTE 1), CAMPING- UND SPORTARTIKEL, HANDELSWAFFEN 1), BASTELSAETZE 1)	4,39	117,9	117,9	118,1	118,3	+ 0,3 + 0,2
164	66 TAFEL-, KÜCHEN- U. ÄH. HAUSHALTSGERÄTE (OHNE ELEKTRISCHE)	14,32	148,1	147,6	152,9	153,0	+ 3,7 + 0,1
165	67 HEIZGERÄTE, KÜHLMÖBEL, WASCHMASCHINEN FÜR DEN HAUSHALT	12,33	119,1	119,0	120,8	120,9	+ 1,6 + 0,1
166	77 KRAFTWAGEN, KRAFTWAGEN- UND -ZUBEHÖR (A.N.G.), GEREIFUNGEN (A.N.G.)	78,70	130,6	130,6	134,8	134,9	+ 3,3 + 0,1
167	78 ZWEIRADER, ZWEIRADTEILE UND -ZUBEHÖR (A.N.G.)	3,18	136,9	136,6	138,0	138,2	+ 1,2 + 0,1
168	79 ARZNEIMITTEL UND SONSTIGE PHARMAZEUTISCHE ERZEUGNISSE (A.N.G.)	41,90	131,3	130,8	135,1	134,1	+ 2,8 - 0,7
169	92 FESTE BRENNSTOFFE, MINERALÖLERZEUGNISSE	36,83	179,4	174,5	181,9	183,9	+ 5,4 + 1,1

1) OHNE PREISREPRESENTANTEN FÜR DIESE WARENART

3 Preisindex für die Lebenshaltung

(Mittelfristige Übersichten)

3.1 Preisindex für die Lebenshaltung aller privaten Haushalte

3.1.1 Gliederung nach Hauptgruppen

Absolute Werte 1980 = 100

Jahr Monat	Gesamt- index	Hauptgruppe									
		Nahrungs- mittel, Getränke, Tabak- waren	Beklei- dung, Schuhe	Wohnungsmieten, Energie (ohne Kraftstoffe)			Möbel, Haushalts- geräte und andere Güter für die Haus- halts- führung	Güter für			
				zusammen	Wohn- ungs- mieten	Energie (ohne Kraft- stoffe)		die Ge- sundheits- und Körper- pflege	Verkehr und Nach- richten- über- mittlung	Bildung, Unter- haltung, Freizeit	die pers. Ausstattung, Dienstlei- stungen des Beherber- gungsgewer- bes sowie Güter son- stiger Art
1978 D	91,1	94,5	90,7	.	92,3	74,8	91,3	90,9	89,0	95,5	90,0
1979 D	94,9	96,1	94,6	.	95,3	90,4	94,3	94,7	93,1	97,9	94,2
1980 D	100	100	100	100	100	100	100	100	100	100	100
1981 D	106,3	104,8	105,1	108,1	104,4	116,3	105,8	105,2	108,7	103,7	107,1
1982 D	111,9	111,3	109,8	114,6	109,7	125,6	110,6	111,0	112,6	107,9	113,5
1983 D	115,6	114,3	113,0	118,3	115,6	124,5	113,7	115,6	117,1	111,4	118,5
1979 Januar	92,7	94,8	92,4	.	93,6	80,3	92,9	92,6	90,3	97,3	92,5
Februar	93,1	95,2	92,8	.	93,8	83,5	93,0	93,2	90,4	97,4	92,6
März	93,5	95,6	93,2	.	94,1	86,5	93,5	93,5	90,9	97,5	92,6
April	94,0	96,1	93,7	.	94,3	87,4	93,6	93,9	91,9	97,7	92,6
Mai	94,3	96,4	94,0	.	94,5	88,0	93,7	94,1	92,1	97,6	92,7
Juni	94,8	96,2	94,1	.	94,8	92,8	93,9	94,4	92,9	97,6	94,5
Juli	95,4	96,4	94,5	.	95,2	95,4	94,2	94,9	94,0	97,8	94,7
August	95,5	96,2	95,0	.	95,6	94,4	94,5	95,2	94,8	97,9	94,9
September ..	95,8	96,1	95,8	.	96,1	94,0	94,7	95,7	94,9	98,5	95,4
Oktober	96,0	96,4	96,4	.	96,6	93,0	95,1	96,1	95,0	98,5	95,6
November	96,4	96,7	96,7	.	97,0	94,1	95,7	96,4	95,1	98,7	95,8
Dezember ...	96,8	97,2	96,9	.	97,4	95,3	96,2	96,6	95,3	98,8	96,3
1980 Januar	97,3	98,4	97,6	97,8	97,9	97,6	97,3	97,5	92,8	99,1	97,5
Februar	98,5	99,0	98,2	98,2	98,4	97,8	97,9	98,2	98,4	99,4	97,9
März	99,0	99,3	98,9	98,6	98,9	97,9	98,4	98,8	99,6	99,8	98,3
April	99,4	100,0	99,2	99,2	99,3	98,8	98,7	99,3	99,8	100,0	98,4
Mai	99,9	100,4	99,6	100,1	99,7	101,0	99,5	99,5	100,2	100,0	98,5
Juni	100,3	100,9	99,9	99,9	99,9	100,1	99,7	99,9	100,5	100,1	100,6
Juli	100,4	100,9	99,9	100,2	100,3	100,0	100,1	100,2	100,6	99,7	101,0
August	100,5	100,7	100,2	100,0	100,6	98,5	100,7	100,5	101,4	99,4	101,1
September ..	100,5	99,9	101,0	100,1	100,9	98,1	101,2	101,0	101,4	99,7	101,1
Oktober	100,7	99,6	101,4	101,0	101,1	100,6	101,5	101,3	101,4	100,2	101,2
November	101,4	100,2	102,0	102,0	101,4	103,4	102,4	101,7	101,6	101,0	101,7
Dezember ...	102,1	100,8	102,2	103,0	101,7	106,2	102,5	102,0	102,4	101,5	102,6
1981 Januar	103,1	102,3	102,6	103,9	102,0	108,2	103,0	102,6	103,6	102,7	104,1
Februar	103,8	102,9	103,3	104,8	102,3	110,4	103,5	103,3	104,4	103,0	104,6
März	104,6	103,8	103,7	106,0	102,9	113,2	104,1	104,0	105,3	103,4	104,8
April	105,3	104,9	104,1	106,2	103,4	112,5	104,5	104,4	107,0	103,2	105,2
Mai	105,7	105,5	104,7	106,4	103,9	112,1	105,6	104,7	107,2	103,6	105,3
Juni	106,1	105,5	104,9	106,9	104,3	112,8	105,8	105,0	108,0	103,4	107,4
Juli	106,8	105,3	105,0	108,2	104,7	116,2	106,2	105,5	110,0	103,2	108,5
August	107,1	104,5	105,3	109,8	105,1	120,3	106,5	105,8	110,8	102,9	108,5
September ..	107,7	104,8	106,0	110,4	105,5	121,5	106,9	106,2	112,8	103,4	108,6
Oktober	108,1	105,4	106,6	110,6	106,0	121,2	107,4	106,7	112,3	104,2	109,1
November	108,6	106,2	107,4	111,5	106,4	123,1	108,2	107,0	111,7	105,4	109,1
Dezember ...	109,0	106,9	107,5	111,9	106,7	123,7	108,3	107,2	111,2	105,9	109,8
1982 Januar	109,8	107,8	107,7	113,1	107,3	126,4	108,7	109,2	111,0	107,2	111,5
Februar	110,1	108,6	108,4	112,6	107,7	123,7	109,3	109,8	110,5	107,7	112,1
März	110,1	109,1	108,8	112,1	108,2	121,0	109,5	110,1	109,7	107,8	112,2
April	110,4	110,1	109,0	112,7	108,5	122,3	109,8	110,4	109,1	107,9	112,2
Mai	111,2	111,1	109,6	113,6	109,0	124,2	110,5	110,6	109,8	108,1	112,8
Juni	112,4	114,3	109,7	113,9	109,4	124,0	110,7	110,9	111,2	107,9	114,2
Juli	112,6	113,8	109,8	114,4	110,0	124,5	110,9	111,1	113,4	107,2	114,2
August	112,5	112,3	110,0	114,9	110,4	125,2	111,1	111,3	114,1	107,0	114,2
September ..	112,9	112,0	110,5	115,8	110,8	127,0	111,3	111,7	114,7	107,9	114,2
Oktober	113,4	111,8	110,9	117,0	111,2	130,2	111,6	112,2	115,7	108,3	114,5
November	113,7	112,2	111,5	117,5	111,8	130,5	112,0	112,4	116,0	108,7	114,6
Dezember ...	114,0	112,5	111,5	117,2	112,3	128,3	112,0	112,6	116,4	109,3	115,8
1983 Januar	114,4	113,2	111,8	117,1	113,2	126,1	112,3	114,4	116,0	110,4	117,1
Februar	114,5	113,8	112,0	116,6	113,8	123,0	112,6	114,7	115,8	110,7	117,1
März	114,4	114,1	112,3	116,2	114,4	120,2	112,9	115,1	114,4	110,7	117,2
April	114,7	114,7	112,4	116,9	114,9	121,6	113,0	115,0	114,5	110,6	117,2
Mai	115,0	114,8	112,8	117,2	115,3	121,7	113,4	115,2	115,6	110,5	117,2
Juni	115,4	114,9	112,8	117,7	115,5	122,7	113,5	115,5	116,0	110,7	119,0
Juli	115,8	114,7	113,0	118,3	115,9	123,6	113,9	115,9	117,3	111,6	119,1
August	116,2	113,9	113,2	119,4	116,2	126,9	114,2	115,9	119,0	111,5	119,5
September ..	116,5	114,0	113,7	119,8	116,6	127,1	114,4	116,2	119,5	111,8	119,5
Oktober	116,5	114,1	113,9	119,6	116,9	126,0	114,6	116,4	119,2	112,4	119,5
November	116,7	114,3	114,1	120,4	117,2	127,6	114,8	116,6	118,9	112,8	119,6
Dezember ...	117,0	114,6	114,2	120,6	117,4	128,0	114,8	116,8	119,4	113,0	119,6
1984 Januar	117,5	115,3	114,5	121,3	118,0	128,7	115,0	117,1	119,7	114,2	119,9
Februar	117,8	116,1	114,6	121,6	118,3	128,9	115,3	117,3	119,7	114,1	119,9
März	117,9	116,5	114,9	121,3	118,7	127,2	115,5	117,7	119,4	114,3	120,0
April	118,1	116,7	115,1	121,7	119,1	127,7	115,7	117,8	119,4	113,9	120,0
Mai	118,2	116,8	115,5	121,8	119,4	127,3	115,8	117,9	119,6	113,9	120,0
Juni	118,6	117,1	115,5	122,2	119,8	127,9	115,9	117,9	120,1	114,3	121,0
Juli											
August											
September ..											
Oktober											
November											
Dezember ...											

3 Preisindex für die Lebenshaltung

(Mittelfristige Übersichten)

3.1 Preisindex für die Lebenshaltung aller privaten Haushalte

3.1.1 Gliederung nach Hauptgruppen

Relative Veränderungen gegenüber den entsprechenden Vorjahresergebnissen

Jahr Monat	Gesamt- index	Hauptgruppe									
		Nahrungs- mittel, Getränke, Tabak- waren	Beklei- dung, Schuhe	Wohnungsmieten, Energie (ohne Kraftstoffe)			Möbel, Haushalts- geräte und andere Güter für die Haus- halts- führung	Güter für			
				zusammen	Wohn- ungs- mieten	Energie (ohne Kraft- stoffe)		die Ge- sundheits- und Körper- pflege	Verkehr und Nach- richten- über- mittlung	Bildung, Unter- haltung, Freizeit	die pers. Ausstattung, Dienstlei- stungen des Beherber- gungsgewer- bes sowie Güter son- stiger Art
Prozent											
1978 D	+ 2,7	+ 1,4	+ 4,4	.	+ 2,9	+ 2,4	+ 3,5	+ 3,9	+ 2,9	+ 1,7	+ 3,8
1979 D	+ 4,1	+ 1,7	+ 4,4	.	+ 3,2	+ 20,8	+ 3,2	+ 4,3	+ 4,7	+ 2,6	+ 4,7
1980 D	+ 5,4	+ 4,1	+ 5,7	.	+ 4,9	+ 10,6	+ 6,0	+ 5,6	+ 7,4	+ 2,1	+ 6,2
1981 D	+ 6,3	+ 4,8	+ 5,1	+ 8,1	+ 4,4	+ 16,3	+ 5,8	+ 5,2	+ 8,7	+ 3,7	+ 7,1
1982 D	+ 5,3	+ 6,2	+ 4,5	+ 6,0	+ 5,1	+ 8,0	+ 4,5	+ 5,5	+ 3,6	+ 4,1	+ 6,0
1983 D	+ 3,3	+ 2,7	+ 2,9	+ 3,2	+ 5,4	- 0,9	+ 2,8	+ 4,1	+ 4,0	+ 3,2	+ 4,4
1979 Januar	+ 2,8	+ 0,9	+ 3,7	.	+ 2,7	+ 8,6	+ 2,5	+ 3,8	+ 2,9	+ 2,6	+ 4,3
Februar	+ 2,8	+ 0,7	+ 3,3	.	+ 2,7	+ 13,0	+ 2,1	+ 3,8	+ 2,7	+ 2,4	+ 4,3
März	+ 3,0	+ 0,9	+ 3,5	.	+ 2,6	+ 15,9	+ 2,1	+ 4,0	+ 2,9	+ 2,3	+ 4,2
April	+ 3,3	+ 0,7	+ 3,9	.	+ 2,7	+ 17,4	+ 2,1	+ 4,0	+ 3,9	+ 2,4	+ 4,1
Mai	+ 3,4	+ 1,2	+ 3,9	.	+ 2,6	+ 18,1	+ 2,5	+ 4,1	+ 2,9	+ 2,2	+ 4,2
Juni	+ 3,6	+ 1,0	+ 4,1	.	+ 2,7	+ 24,7	+ 2,4	+ 4,1	+ 3,4	+ 2,2	+ 4,3
Juli	+ 4,5	+ 1,5	+ 4,4	.	+ 3,0	+ 28,2	+ 3,4	+ 4,3	+ 5,4	+ 2,3	+ 4,5
August	+ 4,7	+ 2,0	+ 4,8	.	+ 3,3	+ 26,2	+ 3,8	+ 4,3	+ 6,2	+ 2,4	+ 4,6
September	+ 5,1	+ 2,5	+ 5,0	.	+ 3,6	+ 25,8	+ 4,3	+ 4,6	+ 6,3	+ 2,9	+ 5,1
Oktober	+ 5,3	+ 3,0	+ 5,2	.	+ 4,0	+ 24,3	+ 4,2	+ 4,6	+ 6,3	+ 2,8	+ 5,2
November	+ 5,3	+ 3,1	+ 5,2	.	+ 4,3	+ 23,8	+ 4,3	+ 4,7	+ 6,3	+ 3,0	+ 5,1
Dezember	+ 5,4	+ 3,1	+ 5,4	.	+ 4,4	+ 23,3	+ 4,5	+ 4,7	+ 6,2	+ 3,1	+ 5,4
1980 Januar	+ 5,0	+ 3,8	+ 5,6	.	+ 4,6	+ 21,5	+ 4,7	+ 5,3	+ 2,8	+ 1,8	+ 5,4
Februar	+ 5,8	+ 4,0	+ 5,8	.	+ 4,9	+ 17,1	+ 5,3	+ 5,4	+ 8,8	+ 2,1	+ 5,7
März	+ 5,9	+ 3,9	+ 6,1	.	+ 5,1	+ 13,2	+ 5,2	+ 5,7	+ 9,6	+ 2,4	+ 6,2
April	+ 5,7	+ 4,1	+ 5,9	.	+ 5,3	+ 13,0	+ 5,4	+ 5,8	+ 8,6	+ 2,4	+ 6,3
Mai	+ 5,9	+ 4,1	+ 6,0	.	+ 5,5	+ 14,8	+ 6,2	+ 5,7	+ 8,8	+ 2,5	+ 6,3
Juni	+ 5,8	+ 4,9	+ 6,0	.	+ 5,4	+ 7,9	+ 6,2	+ 5,8	+ 8,2	+ 2,6	+ 6,5
Juli	+ 5,2	+ 4,7	+ 5,7	.	+ 5,4	+ 4,8	+ 6,3	+ 5,6	+ 7,0	+ 1,9	+ 6,7
August	+ 5,2	+ 4,7	+ 5,5	.	+ 5,2	+ 4,3	+ 6,6	+ 5,6	+ 7,0	+ 1,5	+ 6,5
September	+ 4,9	+ 4,0	+ 5,4	.	+ 5,0	+ 4,4	+ 6,9	+ 5,5	+ 6,8	+ 1,2	+ 6,0
Oktober	+ 4,9	+ 3,3	+ 5,2	.	+ 4,7	+ 8,2	+ 6,7	+ 5,4	+ 6,7	+ 1,7	+ 5,9
November	+ 5,2	+ 3,6	+ 5,5	.	+ 4,5	+ 9,9	+ 7,0	+ 5,5	+ 6,8	+ 2,3	+ 6,2
Dezember	+ 5,5	+ 3,7	+ 5,5	.	+ 4,4	+ 11,4	+ 6,5	+ 5,6	+ 7,5	+ 2,7	+ 6,5
1981 Januar	+ 6,0	+ 4,0	+ 5,1	+ 6,2	+ 4,2	+ 10,9	+ 5,9	+ 5,2	+ 11,6	+ 3,6	+ 6,8
Februar	+ 5,4	+ 3,9	+ 5,2	+ 6,7	+ 4,0	+ 12,9	+ 5,7	+ 5,2	+ 6,1	+ 3,6	+ 6,8
März	+ 5,7	+ 4,5	+ 4,9	+ 7,5	+ 4,0	+ 15,6	+ 5,8	+ 5,3	+ 5,7	+ 3,6	+ 6,6
April	+ 5,9	+ 4,9	+ 4,9	+ 7,1	+ 4,1	+ 13,9	+ 5,9	+ 5,1	+ 7,2	+ 3,2	+ 6,9
Mai	+ 5,8	+ 5,1	+ 5,1	+ 6,3	+ 4,2	+ 11,0	+ 6,1	+ 5,2	+ 7,0	+ 3,6	+ 6,9
Juni	+ 5,8	+ 4,6	+ 5,2	+ 7,0	+ 4,4	+ 12,7	+ 6,1	+ 5,1	+ 7,5	+ 3,3	+ 6,8
Juli	+ 6,4	+ 4,4	+ 5,1	+ 8,0	+ 4,4	+ 16,2	+ 6,1	+ 5,3	+ 9,3	+ 3,5	+ 7,4
August	+ 6,6	+ 3,8	+ 5,1	+ 9,8	+ 4,5	+ 22,1	+ 5,8	+ 5,3	+ 9,3	+ 3,5	+ 7,3
September	+ 7,2	+ 4,9	+ 5,0	+ 10,3	+ 4,6	+ 23,9	+ 5,6	+ 5,1	+ 11,2	+ 3,7	+ 7,4
Oktober	+ 7,3	+ 5,8	+ 5,1	+ 9,5	+ 4,8	+ 20,5	+ 5,8	+ 5,3	+ 10,7	+ 4,0	+ 7,8
November	+ 7,1	+ 6,0	+ 5,3	+ 9,3	+ 4,9	+ 19,1	+ 5,7	+ 5,2	+ 9,9	+ 4,4	+ 7,3
Dezember	+ 6,8	+ 6,1	+ 5,2	+ 8,6	+ 4,9	+ 16,5	+ 5,7	+ 5,1	+ 8,6	+ 4,3	+ 7,0
1982 Januar	+ 6,5	+ 5,4	+ 5,0	+ 8,9	+ 5,2	+ 16,8	+ 5,5	+ 6,4	+ 7,1	+ 4,4	+ 7,1
Februar	+ 6,1	+ 5,5	+ 4,9	+ 7,4	+ 5,3	+ 12,0	+ 5,6	+ 6,3	+ 5,8	+ 4,6	+ 7,2
März	+ 5,3	+ 5,1	+ 4,9	+ 5,8	+ 5,2	+ 6,9	+ 5,2	+ 5,9	+ 4,2	+ 4,3	+ 7,1
April	+ 4,8	+ 5,0	+ 4,7	+ 6,1	+ 4,9	+ 8,7	+ 5,1	+ 5,7	+ 2,0	+ 4,6	+ 6,7
Mai	+ 5,2	+ 5,3	+ 4,7	+ 6,8	+ 4,9	+ 10,8	+ 4,6	+ 5,6	+ 2,4	+ 4,3	+ 7,1
Juni	+ 5,9	+ 8,3	+ 4,6	+ 6,5	+ 4,9	+ 9,9	+ 4,6	+ 5,6	+ 3,0	+ 4,4	+ 6,3
Juli	+ 5,4	+ 8,1	+ 4,6	+ 5,7	+ 5,1	+ 7,1	+ 4,4	+ 5,3	+ 3,1	+ 3,9	+ 5,3
August	+ 5,0	+ 7,5	+ 4,5	+ 4,6	+ 5,0	+ 4,1	+ 4,3	+ 5,2	+ 3,0	+ 4,0	+ 5,3
September	+ 4,8	+ 6,9	+ 4,2	+ 4,9	+ 5,0	+ 4,5	+ 4,1	+ 5,2	+ 1,7	+ 4,4	+ 5,2
Oktober	+ 4,9	+ 6,1	+ 4,0	+ 5,8	+ 4,9	+ 7,4	+ 3,9	+ 5,2	+ 3,0	+ 3,9	+ 4,9
November	+ 4,7	+ 5,6	+ 3,8	+ 5,4	+ 5,1	+ 6,0	+ 3,5	+ 5,0	+ 3,8	+ 3,1	+ 5,0
Dezember	+ 4,6	+ 5,2	+ 3,7	+ 4,7	+ 5,2	+ 3,7	+ 3,4	+ 5,0	+ 4,7	+ 3,2	+ 5,5
1983 Januar	+ 4,2	+ 5,0	+ 3,8	+ 3,5	+ 5,5	- 0,2	+ 3,3	+ 4,8	+ 4,5	+ 3,0	+ 5,0
Februar	+ 4,0	+ 4,8	+ 3,3	+ 3,6	+ 5,7	- 0,6	+ 3,0	+ 4,5	+ 4,8	+ 2,8	+ 4,5
März	+ 3,9	+ 4,6	+ 3,2	+ 3,7	+ 5,7	- 0,7	+ 3,1	+ 4,5	+ 4,3	+ 2,7	+ 4,5
April	+ 3,9	+ 4,2	+ 3,1	+ 3,7	+ 5,9	- 0,6	+ 2,9	+ 4,2	+ 4,9	+ 2,5	+ 4,5
Mai	+ 3,4	+ 3,3	+ 2,9	+ 3,2	+ 5,8	- 2,0	+ 2,6	+ 4,2	+ 5,3	+ 2,2	+ 3,9
Juni	+ 2,7	+ 0,5	+ 2,8	+ 3,3	+ 5,6	- 1,0	+ 2,5	+ 4,1	+ 4,3	+ 2,6	+ 4,2
Juli	+ 2,8	+ 0,8	+ 2,9	+ 3,4	+ 5,4	- 0,7	+ 2,7	+ 4,3	+ 3,4	+ 4,1	+ 4,3
August	+ 3,3	+ 1,4	+ 2,9	+ 3,9	+ 5,3	+ 1,4	+ 2,8	+ 4,1	+ 4,3	+ 4,2	+ 4,6
September	+ 3,2	+ 1,8	+ 2,9	+ 3,5	+ 5,2	+ 0,1	+ 2,8	+ 4,0	+ 4,2	+ 3,6	+ 4,6
Oktober	+ 2,7	+ 2,1	+ 2,7	+ 2,2	+ 5,1	- 3,2	+ 2,7	+ 3,7	+ 3,0	+ 3,8	+ 4,4
November	+ 2,6	+ 1,9	+ 2,3	+ 2,5	+ 4,8	- 2,2	+ 2,5	+ 3,7	+ 2,5	+ 3,8	+ 4,4
Dezember	+ 2,6	+ 1,9	+ 2,4	+ 2,9	+ 4,5	- 0,2	+ 2,5	+ 3,7	+ 2,6	+ 3,4	+ 3,3
1984 Januar	+ 2,7	+ 1,9	+ 2,4	+ 3,6	+ 4,2	+ 2,1	+ 2,4	+ 2,4	+ 3,2	+ 3,4	+ 2,4
Februar	+ 2,9	+ 2,0	+ 2,3	+ 4,3	+ 4,0	+ 4,8	+ 2,4	+ 2,3	+ 3,4	+ 3,1	+ 2,4
März	+ 3,1	+ 2,1	+ 2,3	+ 4,4	+ 3,8	+ 5,8	+ 2,3	+ 2,3	+ 4,4	+ 3,3	+ 2,4
April	+ 3,0	+ 1,7	+ 2,4	+ 4,1	+ 3,7	+ 5,0	+ 2,4	+ 2,4	+ 4,3	+ 3,0	+ 2,4
Mai	+ 2,8	+ 1,7	+ 2,4	+ 3,9	+ 3,6	+ 4,6	+ 2,1	+ 2,3	+ 3,5	+ 3,1	+ 2,4
Juni	+ 2,8	+ 1,9	+ 2,4	+ 3,8	+ 3,7	+ 4,2	+ 2,1	+ 2,1	+ 3,5	+ 3,3	+ 1,7
Juli											
August											
September											
Oktober											
November											
Dezember											

3 Preisindex für die Lebenshaltung

(Mittelfristige Übersichten)

3.1 Preisindex für die Lebenshaltung aller privaten Haushalte

3.1.2 Gliederung nach Waren, Leistungen und Wohnungsnutzung

Absolute Werte 1980 = 100

Jahr Monat	Gesamt- index	Gesamt- index ohne Saisonwaren und Blumen	Verbrauchs- und Gebrauchsgüter					Dienst- leistungen und Repara- turen	Wohnungs- und Garagen- nutzung
			ins- gesamt	Nahrungsmittel		andere Verbrauchs- und Gebrauchs- güter			
				ins- gesamt	Saison- waren		sonstige Nahrungs- mittel		
1978 D	91,1	91,3	90,8	94,3	87,3	95,1	89,7	91,2	92,4
1979 D	94,9	95,0	94,5	95,9	91,1	96,4	94,1	95,5	95,3
1980 D	100	100	100	100	100	100	100	100	100
1981 D	106,3	106,3	106,8	105,3	110,2	104,7	107,3	106,2	104,4
1982 D	111,9	112,0	112,3	110,4	113,0	110,0	112,9	112,0	110,2
1983 D	115,6	115,7	115,0	112,1	111,6	112,2	115,9	116,6	116,5
1979 Januar	92,7	92,8	92,0	94,6	87,7	95,5	91,2	93,7	93,6
Februar	93,1	93,1	92,5	95,3	92,0	95,6	91,7	94,0	93,9
März	93,5	93,5	93,2	95,9	97,4	95,7	92,4	94,2	94,2
April	94,0	93,9	93,8	96,6	103,3	95,7	92,9	94,4	94,4
Mai	94,3	94,1	94,1	97,1	106,6	95,9	93,1	94,6	94,6
Juni	94,8	94,7	94,6	96,5	101,0	96,0	94,0	95,4	94,9
Juli	95,4	95,5	95,3	96,2	95,0	96,2	95,0	95,8	95,2
August	95,5	95,8	95,3	95,4	85,2	96,6	95,3	96,2	95,6
September	95,8	96,2	95,5	95,2	80,8	97,0	95,6	96,6	96,1
Oktober	96,0	96,4	95,6	95,4	79,1	97,3	95,7	96,8	96,6
November	96,4	96,8	96,1	95,8	81,4	97,6	96,2	96,9	97,0
Dezember	96,8	97,0	96,5	96,4	83,3	98,0	96,6	97,3	97,4
1980 Januar	97,3	97,3	97,6	98,0	94,2	98,5	97,5	96,0	97,9
Februar	98,5	98,4	98,4	98,7	97,8	98,8	98,4	98,5	98,4
März	99,0	99,0	98,9	99,1	98,8	99,2	98,8	99,4	98,9
April	99,4	99,3	99,6	100,3	107,0	99,5	99,4	99,1	99,3
Mai	99,9	99,7	100,2	100,7	109,0	99,7	100,0	99,3	99,7
Juni	100,3	100,0	100,4	101,5	114,7	99,9	100,0	100,3	99,9
Juli	100,4	100,3	100,4	101,6	113,5	100,1	100,1	100,6	100,2
August	100,5	100,5	100,4	100,9	106,2	100,3	100,2	100,8	100,6
September	100,5	100,7	100,2	99,5	91,3	100,6	100,4	101,1	100,9
Oktober	100,7	101,1	100,5	98,9	83,6	100,8	100,9	101,3	101,1
November	101,4	101,6	101,3	99,8	89,3	101,1	101,8	101,6	101,4
Dezember	102,1	102,2	102,1	100,7	94,5	101,5	102,6	102,1	101,6
1981 Januar	103,1	102,9	103,3	102,9	110,0	102,0	103,5	103,2	102,0
Februar	103,8	103,6	104,1	103,6	113,3	102,4	104,3	103,9	102,3
März	104,6	104,2	105,1	104,8	120,6	102,8	105,2	104,3	102,8
April	105,3	104,9	105,9	106,1	129,4	103,3	105,9	104,7	103,4
Mai	105,7	105,2	106,4	106,7	130,4	103,8	106,3	105,1	103,8
Juni	106,1	105,8	106,5	106,3	123,9	104,2	106,6	106,2	104,2
Juli	106,8	106,7	107,2	105,8	115,6	104,6	107,7	107,1	104,6
August	107,1	107,4	107,5	104,0	96,1	105,0	108,6	107,3	105,0
September	107,7	108,1	108,3	104,2	91,2	105,8	109,6	107,6	105,4
Oktober	108,1	108,4	108,6	105,3	92,6	106,8	109,6	108,0	106,2
November	108,6	108,9	109,3	106,4	97,8	107,4	110,2	108,2	106,6
Dezember	109,0	109,1	109,6	107,2	101,8	107,8	110,3	108,7	107,0
1982 Januar	109,8	109,8	110,3	108,5	110,5	108,3	110,9	109,9	107,7
Februar	110,1	109,9	110,4	109,6	115,2	108,9	110,6	110,5	108,1
März	110,1	109,9	110,2	110,2	119,2	109,1	110,2	110,7	108,6
April	110,4	110,1	110,6	111,4	127,9	109,4	110,4	110,9	109,0
Mai	111,2	110,7	111,5	112,7	138,0	109,6	111,2	111,4	109,4
Juni	112,4	111,9	113,1	113,8	145,1	109,9	112,9	112,1	109,9
Juli	112,6	112,5	113,2	112,5	131,1	110,2	113,5	112,5	110,4
August	112,5	112,8	112,9	109,8	104,6	110,4	113,8	112,7	110,8
September	112,9	113,3	113,2	108,9	93,5	110,8	114,5	113,0	111,3
Oktober	113,4	113,9	113,8	108,5	87,6	111,0	115,5	113,2	111,8
November	113,7	114,2	114,2	108,9	90,0	111,3	115,8	113,3	112,5
Dezember	114,0	114,4	114,2	109,4	93,0	111,4	115,7	114,0	113,0
1983 Januar	114,4	114,6	114,3	110,4	100,2	111,7	115,6	114,9	113,9
Februar	114,5	114,6	114,2	111,3	107,4	111,8	115,1	115,1	114,6
März	114,4	114,4	113,8	111,7	110,4	111,9	114,4	115,3	115,4
April	114,7	114,6	114,2	112,8	119,3	112,0	114,6	115,4	115,8
Mai	115,0	115,0	114,5	112,9	120,9	111,9	115,0	115,6	116,2
Juni	115,4	115,3	114,8	113,6	127,7	111,9	115,1	116,4	116,4
Juli	115,8	115,8	115,0	113,1	121,7	112,0	115,6	117,3	116,8
August	116,2	116,5	115,4	111,7	107,7	112,2	116,6	117,6	117,1
September	116,5	116,8	115,7	111,6	105,4	112,4	117,0	117,7	117,5
Oktober	116,5	116,8	115,7	111,7	104,5	112,6	116,9	117,8	117,8
November	116,7	117,0	115,9	112,0	106,2	112,7	117,2	117,9	118,1
Dezember	117,0	117,2	116,3	112,4	108,2	112,9	117,5	118,0	118,3
1984 Januar	117,5	117,5	116,8	113,5	116,1	113,2	117,9	118,4	118,8
Februar	117,8	117,7	117,2	114,7	126,3	113,2	117,9	118,6	119,2
März	117,9	117,7	117,2	115,4	131,6	113,4	117,7	118,7	119,6
April	118,1	117,9	117,3	115,7	133,4	113,5	117,8	118,8	119,9
Mai	118,2	117,9	117,4	115,7	135,4	113,3	117,9	118,9	120,3
Juni	118,6	118,2	117,7	116,3	141,4	113,2	118,2	119,4	120,6
Juli									
August									
September									
Oktober									
November									
Dezember									

3 Preisindex für die Lebenshaltung

(Mittelfristige Übersichten)

3.1 Preisindex für die Lebenshaltung aller privaten Haushalte

3.1.2 Gliederung nach Waren, Leistungen und Wohnungsnutzung

Relative Veränderungen gegenüber den entsprechenden Vorjahresergebnissen

Jahr Monat	Gesamt- index	Gesamt- index ohne Saisonwaren und Blumen	Verbrauchs- und Gebrauchsgüter					Dienst- leistungen und Repara- turen	Wohnungs- und Garagen- nutzung	
			ins- gesamt	Nahrungsmittel		andere Verbrauchs- und Gebrauchs- güter				
				ins- gesamt	davon					
					Saison- waren		sonstige Nahrungs- mittel			
Prozent										
1978 D	+ 2,7	+ 2,8	+ 2,3	+ 1,2	- 5,6	+ 2,0	+ 2,7	+ 3,8	+ 2,9	
1979 D	+ 4,1	+ 4,1	+ 4,1	+ 1,7	+ 4,3	+ 1,3	+ 5,0	+ 4,7	+ 3,1	
1980 D	+ 5,4	+ 5,3	+ 5,8	+ 4,3	+ 9,8	+ 3,7	+ 6,3	+ 4,7	+ 4,9	
1981 D	+ 6,3	+ 6,3	+ 6,8	+ 5,3	+ 10,2	+ 4,7	+ 7,3	+ 6,2	+ 4,4	
1982 D	+ 5,3	+ 5,4	+ 5,1	+ 4,8	+ 2,5	+ 5,1	+ 5,2	+ 5,5	+ 5,6	
1983 D	+ 3,3	+ 3,3	+ 2,4	+ 1,5	- 1,2	+ 2,0	+ 2,7	+ 4,1	+ 5,7	
1979 Januar	+ 2,8	+ 2,8	+ 2,3	+ 1,1	+ 3,5	+ 0,8	+ 2,8	+ 4,2	+ 2,6	
Februar	+ 2,8	+ 2,8	+ 2,3	+ 0,8	+ 2,0	+ 0,6	+ 2,9	+ 4,2	+ 2,6	
März	+ 3,0	+ 3,0	+ 2,8	+ 1,4	+ 8,5	+ 0,6	+ 3,4	+ 4,1	+ 2,6	
April	+ 3,3	+ 3,3	+ 3,1	+ 1,0	+ 4,2	+ 0,6	+ 3,9	+ 4,1	+ 2,6	
Mai	+ 3,4	+ 3,2	+ 3,2	+ 1,6	+ 8,3	+ 0,8	+ 3,8	+ 4,1	+ 2,5	
Juni	+ 3,6	+ 3,6	+ 3,7	+ 1,1	+ 2,8	+ 1,0	+ 4,7	+ 4,1	+ 2,7	
Juli	+ 4,5	+ 4,6	+ 4,6	+ 1,1	+ 0,6	+ 1,1	+ 5,9	+ 4,9	+ 2,9	
August	+ 4,7	+ 4,8	+ 4,9	+ 1,6	+ 2,1	+ 1,5	+ 6,2	+ 5,0	+ 3,2	
September	+ 5,1	+ 5,0	+ 5,4	+ 2,1	+ 5,7	+ 1,7	+ 6,5	+ 5,3	+ 3,6	
Oktober	+ 5,3	+ 5,1	+ 5,5	+ 2,7	+ 8,3	+ 2,1	+ 6,5	+ 5,3	+ 3,9	
November	+ 5,3	+ 5,3	+ 5,6	+ 2,8	+ 5,6	+ 2,5	+ 6,6	+ 5,3	+ 4,1	
Dezember	+ 5,4	+ 5,4	+ 5,6	+ 2,6	+ 1,0	+ 2,8	+ 6,7	+ 5,4	+ 4,3	
1980 Januar	+ 5,0	+ 4,8	+ 6,1	+ 3,6	+ 7,4	+ 3,1	+ 6,9	+ 2,5	+ 4,6	
Februar	+ 5,8	+ 5,7	+ 6,4	+ 3,6	+ 6,3	+ 3,3	+ 7,3	+ 4,8	+ 4,8	
März	+ 5,9	+ 5,9	+ 6,1	+ 3,3	+ 1,4	+ 3,7	+ 6,9	+ 5,5	+ 5,0	
April	+ 5,7	+ 5,8	+ 6,2	+ 3,8	+ 3,6	+ 4,0	+ 7,0	+ 5,0	+ 5,2	
Mai	+ 5,9	+ 6,0	+ 6,5	+ 3,7	+ 2,3	+ 4,0	+ 7,4	+ 5,0	+ 5,4	
Juni	+ 5,8	+ 5,6	+ 6,1	+ 5,2	+ 13,6	+ 4,1	+ 6,4	+ 5,1	+ 5,3	
Juli	+ 5,2	+ 5,0	+ 5,4	+ 5,6	+ 19,5	+ 4,1	+ 5,4	+ 5,0	+ 5,3	
August	+ 5,2	+ 4,9	+ 5,4	+ 5,8	+ 24,6	+ 3,8	+ 5,1	+ 4,8	+ 5,2	
September	+ 4,9	+ 4,7	+ 4,9	+ 4,5	+ 13,0	+ 3,7	+ 5,0	+ 4,7	+ 5,0	
Oktober	+ 4,9	+ 4,9	+ 5,1	+ 3,7	+ 5,7	+ 3,6	+ 5,4	+ 4,6	+ 4,7	
November	+ 5,2	+ 5,0	+ 5,4	+ 4,2	+ 9,7	+ 3,6	+ 5,8	+ 4,9	+ 4,5	
Dezember	+ 5,5	+ 5,4	+ 5,8	+ 4,5	+ 13,4	+ 3,6	+ 6,2	+ 4,9	+ 4,3	
1981 Januar	+ 6,0	+ 5,8	+ 5,8	+ 5,0	+ 16,8	+ 3,6	+ 6,2	+ 7,5	+ 4,2	
Februar	+ 5,4	+ 5,3	+ 5,8	+ 5,0	+ 15,8	+ 3,6	+ 6,0	+ 5,5	+ 4,0	
März	+ 5,7	+ 5,3	+ 6,3	+ 5,8	+ 22,1	+ 3,6	+ 6,5	+ 4,9	+ 3,9	
April	+ 5,9	+ 5,6	+ 6,3	+ 5,8	+ 20,9	+ 3,8	+ 6,5	+ 5,7	+ 4,1	
Mai	+ 5,8	+ 5,5	+ 6,2	+ 6,0	+ 19,6	+ 4,1	+ 6,3	+ 5,8	+ 4,1	
Juni	+ 5,8	+ 5,8	+ 6,1	+ 4,7	+ 8,0	+ 4,3	+ 6,6	+ 5,9	+ 4,3	
Juli	+ 6,4	+ 6,4	+ 6,8	+ 4,1	+ 1,9	+ 4,5	+ 7,6	+ 6,5	+ 4,4	
August	+ 6,6	+ 6,9	+ 7,1	+ 3,1	- 9,5	+ 4,7	+ 8,4	+ 6,4	+ 4,4	
September	+ 7,2	+ 7,3	+ 8,1	+ 4,7	- 0,1	+ 5,2	+ 9,2	+ 6,4	+ 4,5	
Oktober	+ 7,3	+ 7,2	+ 8,1	+ 6,5	+ 10,8	+ 6,0	+ 8,6	+ 6,6	+ 5,0	
November	+ 7,1	+ 7,2	+ 7,9	+ 6,6	+ 9,5	+ 6,2	+ 8,3	+ 6,5	+ 5,1	
Dezember	+ 6,8	+ 6,8	+ 7,3	+ 6,5	+ 7,7	+ 6,2	+ 7,5	+ 6,5	+ 5,3	
1982 Januar	+ 6,5	+ 6,7	+ 6,8	+ 5,4	+ 0,5	+ 6,2	+ 7,1	+ 6,5	+ 5,6	
Februar	+ 6,1	+ 6,1	+ 6,1	+ 5,8	+ 1,7	+ 6,3	+ 6,0	+ 6,4	+ 5,7	
März	+ 5,3	+ 5,5	+ 4,9	+ 5,2	- 1,2	+ 6,1	+ 4,8	+ 6,1	+ 5,6	
April	+ 4,8	+ 5,0	+ 4,4	+ 5,0	- 1,2	+ 5,9	+ 4,2	+ 5,9	+ 5,4	
Mai	+ 5,2	+ 5,2	+ 4,8	+ 5,6	+ 5,8	+ 5,6	+ 4,6	+ 6,0	+ 5,4	
Juni	+ 5,9	+ 5,8	+ 6,2	+ 7,1	+ 17,1	+ 5,5	+ 5,9	+ 5,6	+ 5,5	
Juli	+ 5,4	+ 5,4	+ 5,6	+ 6,3	+ 13,4	+ 5,4	+ 5,4	+ 5,0	+ 5,5	
August	+ 5,0	+ 5,0	+ 5,0	+ 5,6	+ 8,8	+ 5,1	+ 4,8	+ 5,0	+ 5,5	
September	+ 4,8	+ 4,8	+ 4,5	+ 4,5	+ 2,5	+ 4,7	+ 4,5	+ 5,0	+ 5,6	
Oktober	+ 4,9	+ 5,1	+ 4,8	+ 3,0	- 5,4	+ 3,9	+ 5,4	+ 4,8	+ 5,3	
November	+ 4,7	+ 4,9	+ 4,5	+ 2,3	- 8,0	+ 3,6	+ 5,1	+ 4,7	+ 5,5	
Dezember	+ 4,6	+ 4,9	+ 4,2	+ 2,1	- 8,6	+ 3,3	+ 4,9	+ 4,9	+ 5,6	
1983 Januar	+ 4,2	+ 4,4	+ 3,6	+ 1,8	- 9,3	+ 3,1	+ 4,2	+ 4,5	+ 5,8	
Februar	+ 4,0	+ 4,3	+ 3,4	+ 1,6	- 6,8	+ 2,7	+ 4,1	+ 4,2	+ 6,0	
März	+ 3,9	+ 4,1	+ 3,3	+ 1,4	- 7,4	+ 2,6	+ 3,8	+ 4,2	+ 6,3	
April	+ 3,9	+ 4,1	+ 3,3	+ 1,3	- 6,7	+ 2,4	+ 3,8	+ 4,1	+ 6,2	
Mai	+ 3,4	+ 3,9	+ 2,7	+ 0,2	- 12,4	+ 2,1	+ 3,4	+ 3,8	+ 6,2	
Juni	+ 2,7	+ 3,0	+ 1,5	- 0,2	- 12,0	+ 1,8	+ 1,9	+ 3,8	+ 5,9	
Juli	+ 2,8	+ 2,9	+ 1,6	+ 0,5	- 7,2	+ 1,6	+ 1,9	+ 4,3	+ 5,8	
August	+ 3,3	+ 3,3	+ 2,2	+ 1,7	+ 3,0	+ 1,6	+ 2,5	+ 4,3	+ 5,7	
September	+ 3,2	+ 3,1	+ 2,2	+ 2,5	+ 12,7	+ 1,4	+ 2,2	+ 4,2	+ 5,6	
Oktober	+ 2,7	+ 2,5	+ 1,7	+ 2,9	+ 19,3	+ 1,4	+ 1,2	+ 4,1	+ 5,4	
November	+ 2,6	+ 2,5	+ 1,5	+ 2,8	+ 18,0	+ 1,3	+ 1,2	+ 4,1	+ 5,0	
Dezember	+ 2,6	+ 2,4	+ 1,8	+ 2,7	+ 16,3	+ 1,3	+ 1,6	+ 3,5	+ 4,7	
1984 Januar	+ 2,7	+ 2,5	+ 2,2	+ 2,8	+ 15,9	+ 1,3	+ 2,0	+ 3,0	+ 4,3	
Februar	+ 2,9	+ 2,7	+ 2,6	+ 3,1	+ 17,6	+ 1,3	+ 2,4	+ 3,0	+ 4,0	
März	+ 3,1	+ 2,9	+ 3,0	+ 3,3	+ 19,2	+ 1,3	+ 2,9	+ 2,9	+ 3,6	
April	+ 3,0	+ 2,9	+ 2,7	+ 2,6	+ 11,8	+ 1,3	+ 2,8	+ 2,9	+ 3,5	
Mai	+ 2,8	+ 2,5	+ 2,5	+ 2,5	+ 12,0	+ 1,3	+ 2,5	+ 2,9	+ 3,5	
Juni	+ 2,8	+ 2,5	+ 2,5	+ 2,4	+ 10,7	+ 1,2	+ 2,7	+ 2,6	+ 3,6	
Juli										
August										
September										
Oktober										
November										
Dezember										

3 Preisindex für die Lebenshaltung
(Mittelfristige Übersichten)
3.1 Preisindex für die Lebenshaltung aller privaten Haushalte
3.1.3 Entwicklung der Wohnungsmieten
1980 = 100

Jahr Monat	Wohnungsmiete						
	Insgesamt	Altbauwohnungen			Neubauwohnungen		
		zusammen	aus der Zeit		zusammen	sozialer Wohnungsbau aus der Zeit nach dem 20.6.1948	frei- finanzierter Wohnungsbau aus der Zeit nach dem 20.6.1948
			vor dem 1.4.1924	vom 1.4.1924 bis zum 20.6.1948			
1978 D	92,3	91,8	91,6	91,8	92,5	91,1	93,2
1979 D	95,3	95,0	94,7	95,1	95,4	94,2	96,0
1980 D	100	100	100	100	100	100	100
1981 D	104,4	105,0	105,1	104,9	104,2	104,6	103,9
1982 D	109,7	110,5	110,4	110,6	109,3	110,4	108,5
1983 D	115,6	117,4	117,2	117,5	114,7	117,1	112,8
1982 Juli	110,0	110,8	110,7	110,9	109,5	110,4	108,8
August	110,4	111,3	111,1	111,4	109,9	110,9	109,1
September	110,8	111,8	111,7	111,8	110,3	111,5	109,4
Oktober	111,2	112,2	112,1	112,3	110,7	112,2	109,6
November	111,8	112,7	112,7	112,7	111,3	113,0	110,0
Dezember	112,3	113,2	113,1	113,3	111,8	113,7	110,4
1983 Januar	113,2	114,4	114,1	114,6	112,6	114,7	111,0
Februar	113,8	115,2	115,0	115,3	113,1	115,4	111,3
März	114,4	116,0	116,0	116,0	113,7	116,1	111,8
April	114,9	116,4	116,3	116,5	114,1	116,5	112,2
Mai	115,3	116,8	116,7	116,8	114,5	117,0	112,6
Juni	115,5	117,2	117,2	117,2	114,7	117,2	112,8
Juli	115,9	117,7	117,7	117,7	115,0	117,5	113,1
August	116,2	118,1	118,0	118,1	115,3	117,7	113,4
September	116,6	118,6	118,5	118,7	115,6	118,0	113,7
Oktober	116,9	119,1	118,6	119,4	115,7	118,3	113,8
November	117,2	119,5	119,0	119,7	116,0	118,5	114,1
Dezember	117,4	119,7	119,2	120,0	116,2	118,7	114,3
1984 Januar	118,0	120,5	119,9	120,8	116,7	119,3	114,7
Februar	118,3	120,9	120,4	121,2	117,1	119,6	115,1
März	118,7	121,4	121,1	121,6	117,4	119,8	115,5
April	119,1	121,8	121,3	122,1	117,7	120,2	115,8
Mai	119,4	122,1	121,8	122,3	118,1	120,6	116,1
Juni	119,8	122,6	122,3	122,7	118,3	121,0	116,3

3.1.4 Kfz-Anschaffung und -Unterhaltung ("Kraftfahrer-Preisindex**")
Sonderrechnung aus dem Preisindex für die Lebenshaltung aller privaten Haushalte
1980 = 100

Jahr Monat	Gesamt- index	Darunter								
		Personen- kraft- wagen	Kraft- räder	Kraft- stoffe	Ersatz- teile, Zubehör und Auto- pflege- mittel	Repara- turen, In- spektion, Wagen- wäsche	Garagen- miete	Fahr- schule	Kfz- Versi- cherung 1)	Kfz- Steuer
1978 D	88,9	93,3	96,6	76,7	90,9	86,2	96,0	90,5	93,5	100,0
1979 D	93,8	97,0	98,1	84,7	93,5	92,2	97,1	94,5	101,2	100,0
1980 D	100	100	100	100	100	100	100	100	100	100
1981 D	108,8	105,3	104,7	119,5	105,9	107,5	102,2	104,7	104,4	100,0
1982 D	112,4	112,0	108,4	117,0	103,8	118,7	104,2	112,4	108,9	100,0
1983 D	116,9	119,1	110,7	116,1	112,5	129,3	106,3	114,7	111,5	100,0
1982 Juli	112,8	110,7	108,1	120,5	104,2	118,7	104,3	112,8	108,5	100,0
August	113,6	112,7	109,1	120,6	104,3	119,0	104,3	113,0	108,5	100,0
September	114,3	113,1	109,8	122,0	104,5	120,1	104,4	113,2	108,5	100,0
Oktober	115,7	113,7	109,9	125,3	104,6	121,4	104,4	113,3	110,2	100,0
November	116,0	114,8	108,9	124,3	104,5	123,0	104,6	113,8	110,2	100,0
Dezember	116,3	115,9	108,3	123,7	104,5	123,2	104,7	113,8	110,2	100,0
1983 Januar	115,7	116,0	108,4	119,1	111,1	123,6	104,9	113,9	111,5	100,0
Februar	115,4	116,2	108,6	116,6	111,4	126,1	105,3	113,9	111,5	100,0
März	114,0	116,2	109,1	110,3	111,6	127,6	105,7	113,9	111,5	100,0
April	114,0	117,3	109,3	108,5	111,8	128,3	105,8	114,2	111,5	100,0
Mai	115,2	117,4	110,0	112,5	112,1	128,9	106,0	114,0	111,5	100,0
Juni	115,6	117,4	110,1	113,7	112,2	129,4	106,0	114,0	111,5	100,0
Juli	116,9	119,1	111,1	115,7	112,8	130,6	106,1	115,1	111,5	100,0
August	118,7	121,0	112,0	119,5	113,0	131,1	106,8	115,2	111,5	100,0
September	119,4	122,1	112,0	120,2	113,4	131,4	106,9	115,8	111,5	100,0
Oktober	119,2	122,1	112,4	119,4	113,5	131,5	107,1	115,5	111,5	100,0
November	118,8	122,1	112,4	117,7	113,6	131,5	107,2	115,5	111,5	100,0
Dezember	119,4	122,1	112,4	119,8	113,7	131,7	107,3	115,6	111,5	100,0
1984 Januar	119,8	123,5	112,5	118,4	113,4	131,9	107,7	115,7	113,7	100,0
Februar	119,7	124,3	113,1	116,6	113,6	132,7	107,8	115,6	113,7	100,0
März	119,3	124,5	113,1	114,6	113,9	133,0	107,8	115,6	113,7	100,0
April	119,4	124,5	113,4	114,7	114,0	133,4	107,9	115,9	113,7	100,0
Mai	119,6	124,5	113,2	115,3	114,0	134,0	108,0	116,1	113,7	100,0
Juni	120,0	124,5	113,7	116,8	114,0	134,1	108,1	116,2	113,7	100,0

*) Kraftfahrzeuge, Kraftstoffe, sonstige Waren und Dienstleistungen für eigene Kraftfahrzeuge, Kfz-Versicherung, Kfz-Steuer.

1) Bis 1979 nur Kfz-Haftpflichtversicherung.

3 Preisindex für die Lebenshaltung
(Mittelfristige Übersichten)

3.2 Preisindex für die Lebenshaltung abgegrenzter Verbrauchergruppen

3.2.1 Gliederung nach Hauptgruppen

1980 = 100

Jahr Monat	Gesamt- index	Hauptgruppe									
		Nahrungs- mittel, Getränke, Tabak- waren	Beklei- dung, Schuhe	Wohnungsmieten, Energie (ohne Kraftstoffe)			Möbel, Haushalts- geräte und andere Güter für die Haus- halts- führung	die Ge- sundheits- und Körper- pflege	Verkehr und Nach- richten- über- mittlung	Bildung, Unter- haltung, Freizeit	die pers. Ausstat- tung, Dienstlei- stungen des Beherber- gungsgewer- bes sowie Güter son- stiger Art
				zusammen	Wohn- mieten	Energie (ohne Kraft- stoffe)					

4-Personen-Haushalte von Angestellten und Beamten mit höherem Einkommen

1980 D	100	100	100	100	100	100	100	100	100	100	100
1981 D	106,6	105,0	105,1	107,8	104,4	117,9	106,1	105,3	109,2	104,6	107,9
1982 D	112,2	111,2	109,8	114,2	109,6	127,3	110,9	110,0	113,0	109,6	115,5
1983 D	116,0	114,0	113,2	117,8	115,2	125,5	114,1	114,4	117,5	113,0	121,4
1982 Juli	112,9	113,6	109,8	114,0	109,8	125,9	111,2	110,1	114,0	109,1	116,2
August	112,7	111,9	110,0	114,5	110,2	126,8	111,4	110,3	114,7	108,9	116,2
September ..	113,1	111,5	110,5	115,3	110,6	128,9	111,7	110,7	115,2	109,8	116,3
Oktober	113,6	111,3	111,0	116,6	111,0	132,6	111,9	111,3	116,3	110,1	116,4
November	113,9	111,7	111,5	117,0	111,6	132,7	112,3	111,5	116,5	110,4	116,5
Dezember	114,2	112,1	111,6	116,8	112,1	130,2	112,3	111,7	116,8	110,9	117,7
1983 Januar	114,8	112,8	111,8	116,7	112,9	127,5	112,6	112,6	116,4	111,9	119,9
Februar	114,9	113,5	112,1	116,2	113,5	124,0	112,9	113,0	116,2	112,3	119,9
März	114,8	113,9	112,3	115,8	114,1	120,7	113,2	113,8	114,8	112,4	120,0
April	115,1	114,5	112,5	116,5	114,5	122,4	113,4	113,9	114,8	112,4	120,0
Mai	115,4	114,5	112,9	116,8	114,9	122,4	113,7	114,1	116,0	112,3	120,0
Juni	115,9	114,7	113,0	117,3	115,2	123,6	113,9	114,3	116,6	112,6	121,9
Juli	116,3	114,5	113,2	117,8	115,5	124,3	114,4	114,6	117,8	112,9	122,0
August	116,6	113,6	113,4	118,9	115,8	128,0	114,6	114,7	119,4	113,0	122,4
September ..	116,9	113,6	113,8	119,2	116,1	128,2	114,9	115,0	119,9	113,3	122,5
Oktober	116,9	113,7	114,1	119,1	116,4	126,7	115,0	115,3	119,6	113,8	122,5
November	117,1	113,9	114,3	119,8	116,7	128,7	115,2	115,4	119,2	114,1	122,5
Dezember	117,4	114,2	114,4	120,0	116,9	129,0	115,3	115,7	119,7	114,4	122,7
1984 Januar	117,9	115,0	114,7	120,7	117,5	129,9	115,5	115,9	120,0	115,2	122,8
Februar	118,1	115,8	114,8	121,0	117,8	129,9	115,8	116,3	119,9	115,2	122,9
März	118,3	116,3	115,2	120,7	118,2	128,0	116,1	116,6	119,5	115,4	122,9
April	118,4	116,5	115,3	121,2	118,5	128,6	116,3	116,8	119,6	115,2	122,9
Mai	118,5	116,5	115,7	121,3	118,9	128,2	116,4	116,8	119,7	115,3	123,0
Juni	118,9	116,7	115,7	121,7	119,2	128,9	116,4	116,8	120,4	115,7	124,0

4-Personen-Arbeitnehmerhaushalte mit mittlerem Einkommen

1980 D	100	100	100	100	100	100	100	100	100	100	100
1981 D	106,3	104,8	105,2	108,1	104,5	117,4	105,8	104,6	109,3	104,3	106,6
1982 D	112,0	111,2	110,0	114,7	109,8	127,0	110,6	112,5	112,7	109,2	112,4
1983 D	115,6	114,0	113,4	118,7	115,8	126,1	113,6	119,3	116,8	112,9	117,3
1982 Juli	112,8	113,6	110,0	114,5	110,0	125,9	110,9	112,6	113,6	108,7	113,1
August	112,6	112,1	110,2	115,1	110,5	126,7	111,1	112,9	114,2	108,6	113,1
September ..	112,9	111,8	110,8	115,9	110,9	128,4	111,4	113,2	114,8	109,4	113,1
Oktober	113,4	111,6	111,2	117,1	111,4	131,5	111,6	113,6	115,9	109,7	113,4
November	113,7	112,0	111,8	117,6	112,0	131,7	112,0	113,8	116,1	110,1	113,4
Dezember	113,9	112,3	111,8	117,4	112,5	129,6	112,0	113,9	116,3	110,5	114,4
1983 Januar	114,4	113,0	112,1	117,4	113,4	127,5	112,3	117,9	115,9	111,6	115,5
Februar	114,5	113,6	112,4	117,0	114,0	124,7	112,6	118,1	115,6	111,9	115,6
März	114,4	113,9	112,6	116,7	114,6	122,0	112,8	118,4	114,0	112,0	115,6
April	114,8	114,5	112,8	117,4	115,1	123,5	113,0	118,6	114,0	112,0	115,6
Mai	115,1	114,6	113,1	117,7	115,5	123,4	113,3	118,8	115,3	112,1	115,7
Juni	115,5	114,7	113,2	118,2	115,7	124,5	113,4	119,1	115,7	112,3	118,3
Juli	115,9	114,4	113,4	118,7	116,1	125,2	113,9	119,5	117,0	113,1	118,4
August	116,2	113,7	113,7	119,8	116,4	128,4	114,1	119,8	118,6	113,2	118,4
September ..	116,5	113,8	114,1	120,1	116,7	128,5	114,3	120,0	119,2	113,5	118,5
Oktober	116,5	113,8	114,4	119,9	117,0	127,3	114,5	120,3	118,9	114,0	118,5
November	116,7	114,1	114,6	120,6	117,3	129,0	114,7	120,4	118,5	114,3	118,5
Dezember	117,0	114,3	114,7	120,9	117,5	129,3	114,8	120,5	119,1	114,5	118,5
1984 Januar	117,5	115,1	115,0	121,5	118,1	130,0	115,0	120,8	119,3	115,4	118,8
Februar	117,8	115,8	115,2	121,8	118,5	130,0	115,2	120,9	119,1	115,4	118,8
März	117,9	116,3	115,5	121,6	118,8	128,5	115,5	121,2	118,7	115,6	118,9
April	118,1	116,5	115,6	122,0	119,2	129,1	115,6	121,3	118,7	115,4	118,9
Mai	118,2	116,5	116,0	122,2	119,6	128,8	115,8	121,4	118,8	115,4	118,9
Juni	118,6	116,7	116,1	122,5	119,9	129,3	115,8	121,5	119,4	115,8	120,4

3 Preisindex für die Lebenshaltung

(Mittelfristige Übersichten)

3.2 Preisindex für die Lebenshaltung abgegrenzter Verbrauchergruppen

3.2.1 Gliederung nach Hauptgruppen

1980 = 100

Jahr Monat	Gesamt- index	Hauptgruppe							
		Nahrungs- mittel, Getränke, Tabak- waren	Beklei- dung, Schuhe	Wohnungsmieten, Energie (ohne Kraftstoffe)		Möbel, Haushalts- geräte und andere Güter für die Haus- halts- führung	Güter für		
				zusammen	Wohn- ungs- mieten		Energie (ohne Kraft- stoffe)	die Ge- sundheits- und Körper- pflege	Verkehr und Nach- richten- Über- mittlung

2-Personen-Haushalte von Renten- und Sozialhilfeempfängern

1980 D	100	100	100	100	100	100	100	100	100	100	100
1981 D	106,1	105,0	105,0	107,9	104,5	116,5	105,6	104,7	107,8	104,1	105,9
1982 D	112,1	110,9	109,6	114,5	109,9	126,0	110,4	115,4	112,4	108,3	111,0
1983 D	115,9	113,3	112,8	119,1	116,2	126,5	113,5	124,6	116,2	113,0	114,8
1982 Juli	113,1	113,8	109,6	114,4	110,1	125,2	110,6	115,4	113,9	107,3	111,8
August	112,4	111,2	109,7	114,9	110,6	125,9	111,0	115,6	114,1	106,7	111,8
September ..	112,5	110,4	110,3	115,6	111,0	127,2	111,3	116,0	114,5	107,8	111,8
Oktober	112,8	110,0	110,7	116,6	111,5	129,6	111,6	116,3	114,7	108,3	112,1
November	113,2	110,4	111,2	117,1	112,1	129,7	111,9	116,6	114,7	109,1	112,1
Dezember	113,5	110,9	111,2	117,1	112,7	128,3	112,0	116,8	115,2	110,1	112,9
1983 Januar	114,5	111,8	111,4	117,5	113,7	127,1	112,1	123,6	115,8	112,1	113,4
Februar	114,7	112,6	111,8	117,4	114,3	125,2	112,4	123,8	115,6	112,1	113,4
März	114,9	113,0	112,0	117,4	115,0	123,4	112,6	124,0	114,8	112,1	113,5
April	115,3	113,9	112,2	118,0	115,4	124,5	112,8	123,9	114,7	111,7	113,6
Mai	115,6	114,1	112,5	118,2	115,8	124,2	113,0	124,1	115,5	111,4	113,6
Juni	116,0	114,7	112,6	118,7	116,1	125,2	113,1	124,3	115,8	111,7	113,6
Juli	116,3	114,2	112,8	119,2	116,5	125,9	113,7	124,8	116,4	113,5	115,6
August	116,2	112,9	113,0	120,0	116,8	128,3	113,9	124,9	117,3	113,0	115,6
September ..	116,4	112,9	113,5	120,3	117,2	128,3	114,2	125,1	117,6	113,5	115,7
Oktober	116,4	112,9	113,8	120,3	117,5	127,5	114,4	125,4	117,2	114,2	115,7
November	116,8	113,1	114,0	120,9	117,8	128,8	114,6	125,5	116,9	115,0	115,7
Dezember	117,1	113,6	114,1	121,1	118,1	129,0	114,6	125,6	117,3	115,6	115,8
1984 Januar	117,8	114,6	114,4	121,8	118,6	129,7	114,8	125,9	117,8	117,6	116,1
Februar	118,3	115,8	114,5	122,0	119,0	129,6	115,0	126,1	117,6	117,2	116,1
März	118,6	116,5	114,9	122,0	119,4	128,7	115,2	126,4	117,4	117,5	116,2
April	118,7	116,8	115,0	122,3	119,8	128,9	115,4	126,5	117,3	116,8	116,3
Mai	118,9	116,9	115,3	122,6	120,1	129,0	115,5	126,6	117,1	116,6	116,3
Juni	119,3	117,4	115,3	122,9	120,5	129,1	115,5	126,7	117,7	117,3	117,1

Einfache Lebenshaltung eines Kindes

Jahr Monat	Gesamt- index	Hauptgruppe										
		Nahrungs- mittel	Beklei- dung, Schuhe	Wohnungsmieten, Energie (ohne Kraftstoffe)			Möbel, Haushalts- geräte und andere Güter für die Haus- halts- führung	Güter für				Geg- glückte Reihe für den Gesamt- index
				zu- sammen	Wohn- ungs- mieten	Energie (ohne Kraft- stoffe)		die Ge- sundheits- und Körper- pflege	Verkehr und Nach- richten- Über- mittlung	Bildung, Unter- haltung, Freizeit	die pers. Ausstattung, Dienstlei- stungen des Beherber- gungsgewer- bes sowie Güter son- stiger Art	
1980 D	100	100	100	100	100	100	100	100	100	100	100	100
1981 D	105,8	105,6	105,3	107,0	104,6	114,1	105,7	105,3	107,8	105,4	105,0	105,3
1982 D	111,0	110,4	110,0	113,2	110,0	122,7	110,7	110,7	119,5	111,5	109,6	110,7
1983 D	114,1	112,4	113,4	117,7	116,5	121,2	113,5	114,0	127,0	117,0	113,3	113,6
1982 Juli	112,4	113,3	109,9	113,0	110,2	121,1	111,0	110,8	123,4	111,8	109,8	111,1
August	110,9	109,6	110,1	113,5	110,6	121,8	111,1	111,3	123,5	112,5	110,1	111,3
September ..	110,8	108,6	110,7	114,3	111,1	123,9	111,5	111,6	123,6	113,1	110,4	111,8
Oktober	110,7	107,9	111,1	115,7	111,6	127,6	111,7	111,9	122,0	113,3	110,9	112,2
November ..	111,2	108,3	111,7	116,2	112,2	128,0	111,9	112,2	122,0	113,6	111,1	112,5
Dezember ..	111,6	109,0	111,8	116,1	112,8	125,8	112,0	112,3	123,9	113,8	111,3	112,6
1983 Januar	112,3	110,0	112,0	116,2	113,8	123,3	112,3	112,6	126,9	114,4	111,5	112,8
Februar	112,7	110,9	112,3	115,9	114,5	120,0	112,5	112,8	126,8	115,2	111,7	112,9
März	112,9	111,3	112,6	115,7	115,3	116,9	112,7	113,0	126,9	115,5	112,3	113,0
April	113,9	112,9	112,7	116,2	115,7	117,8	113,0	113,2	127,1	116,2	112,3	113,1
Mai	114,5	114,0	113,1	116,6	116,1	118,0	113,2	113,4	127,2	116,9	112,6	113,2
Juni	115,0	114,8	113,1	117,0	116,4	118,9	113,3	113,7	127,2	117,3	112,9	113,2
Juli	114,6	113,5	113,4	117,6	116,8	120,0	113,7	114,1	127,4	117,5	113,6	113,4
August	114,2	112,0	113,6	118,6	117,1	123,1	113,9	114,4	127,6	117,7	113,9	113,8
September ..	114,4	112,0	114,0	119,1	117,5	123,8	114,2	114,7	127,6	118,0	114,5	114,1
Oktober	114,4	111,8	114,3	119,1	117,8	123,0	114,4	115,0	126,5	118,3	114,7	114,3
November ..	114,8	112,3	114,6	119,8	118,1	124,8	114,6	115,2	126,5	118,4	114,8	114,7
Dezember ..	115,1	112,8	114,6	120,0	118,3	125,2	114,6	115,3	126,6	118,4	115,0	115,1
1984 Januar	115,8	113,8	114,9	120,7	118,9	125,9	114,8	115,6	128,7	118,6	115,2	115,4
Februar	116,6	115,3	115,1	121,0	119,2	126,3	115,0	115,8	128,8	118,9	115,5	115,7
März	117,2	116,5	115,5	120,8	119,7	124,3	115,4	116,0	128,8	119,2	115,9	116,0
April	117,6	117,0	115,6	121,1	120,0	124,5	115,5	116,1	128,4	119,4	116,0	116,2
Mai	118,0	117,8	115,9	121,2	120,4	123,6	115,7	116,3	127,4	119,5	116,2	116,3
Juni	118,7	119,0	116,0	121,7	120,7	124,4	115,8	116,4	128,5	119,7	116,4	116,6

3 Preisindex für die Lebenshaltung

(Mittelfristige Übersichten)

3.2 Preisindex für die Lebenshaltung abgegrenzter Verbrauchergruppen

3.2.2 Gliederung nach Waren, Leistungen und Wohnungsnutzung

1980 = 100

Jahr Monat	Gesamt- index	Gesamt- index ohne Saisonwaren und Blumen	Verbrauchs- und Gebrauchsgüter					Dienst- leistungen und Repara- turen	Wohnungs- und Garagen- nutzung
			ins- gesamt	Nahrungsmittel		andere Verbrauchs- und Gebrauchs- güter			
				ins- gesamt	Saison- waren		sonstige Nahrungs- mittel		
4-Personen-Baushalte von Angestellten und Beamten mit höherem Einkommen									
1980 D	100	100	100	100	100	100	100	100	100
1981 D	106,6	106,5	107,1	105,3	109,9	104,7	107,6	106,8	104,4
1982 D	112,2	112,2	112,1	110,3	112,8	110,0	112,7	113,4	110,2
1983 D	116,0	116,1	114,7	112,1	111,3	112,2	115,5	118,5	116,3
1983 Januar	114,8	115,0	114,0	110,4	100,5	111,7	115,1	116,8	113,8
Februar	114,9	115,0	113,9	111,4	108,5	111,8	114,7	117,0	114,5
März	114,8	114,8	113,5	111,9	111,8	111,9	114,0	117,3	115,3
April	115,1	115,0	113,9	112,8	119,9	112,0	114,2	117,4	115,7
Mai	115,4	115,4	114,2	112,8	119,3	112,0	114,6	117,6	116,1
Juni	115,9	115,8	114,5	113,6	126,4	111,9	114,8	118,6	116,3
Juli	116,3	116,3	114,8	113,2	121,9	112,1	115,3	119,1	116,6
August	116,6	116,9	115,2	111,6	107,2	112,2	116,3	119,5	116,9
September	116,9	117,2	115,4	111,5	104,1	112,4	116,7	119,6	117,3
Oktober	117,1	117,4	115,7	111,9	103,5	112,6	116,6	119,7	117,5
November	117,4	117,6	116,0	112,3	105,2	112,7	116,8	119,8	117,8
Dezember	117,4	117,6	116,0	112,3	107,1	112,9	117,1	119,9	118,0
1984 Januar	117,9	117,9	116,5	113,4	115,3	113,2	117,5	120,2	118,6
Februar	118,1	118,0	116,8	114,6	125,3	113,2	117,5	120,4	118,9
März	118,3	118,1	116,9	115,3	130,0	113,4	117,4	120,5	119,3
April	118,4	118,2	117,0	115,5	131,5	113,5	117,5	120,6	119,6
Mai	118,5	118,4	117,1	115,4	132,1	113,3	117,6	120,7	120,0
Juni	118,9	118,7	117,4	115,7	135,8	113,2	117,9	121,3	120,3
4-Personen-Arbeitnehmerhaushalte mit mittlerem Einkommen									
1980 D	100	100	100	100	100	100	100	100	100
1981 D	106,3	106,3	106,9	105,2	110,3	104,7	107,6	106,0	104,4
1982 D	112,0	112,0	112,5	110,4	113,0	110,1	113,4	111,8	110,1
1983 D	115,6	115,8	115,2	112,2	112,0	112,3	116,5	116,5	116,3
1983 Januar	114,4	114,7	114,5	110,7	100,9	111,8	116,2	114,6	113,8
Februar	114,5	114,6	114,5	111,5	108,4	111,8	115,7	114,8	114,5
März	114,4	114,5	114,1	111,9	111,0	112,0	115,0	114,9	115,2
April	114,8	114,7	114,5	112,8	119,3	112,1	115,2	115,1	115,6
Mai	115,1	115,0	114,8	112,8	120,3	112,0	115,6	115,3	116,0
Juni	115,5	115,4	115,1	113,5	127,1	112,0	115,7	116,5	116,3
Juli	115,9	115,9	115,3	113,0	121,3	112,1	116,2	117,3	116,6
August	116,2	116,5	115,6	111,9	108,3	112,3	117,2	117,6	116,9
September	116,5	116,8	115,8	111,9	106,0	112,5	117,6	117,8	117,3
Oktober	116,5	116,8	115,8	111,9	105,1	112,7	117,5	117,9	117,5
November	116,7	117,0	116,1	112,2	107,1	112,8	117,7	117,9	117,8
Dezember	117,0	117,2	116,4	112,6	108,9	113,0	118,0	118,0	118,1
1984 Januar	117,5	117,5	116,9	113,6	116,5	113,2	118,4	118,4	118,6
Februar	117,8	117,6	117,2	114,6	126,2	113,3	118,4	118,6	119,0
März	117,9	117,7	117,3	115,2	131,1	113,5	118,2	118,7	119,3
April	118,1	117,8	117,4	115,5	132,5	113,6	118,3	118,8	119,7
Mai	118,2	117,9	117,5	115,5	134,0	113,4	118,4	118,8	120,0
Juni	118,6	118,2	117,8	115,8	138,8	113,3	118,7	119,5	120,3
2-Personen-Baushalte von Renten- und Sozialhilfeempfängern									
1980 D	100	100	100	100	100	100	100	100	100
1981 D	106,1	106,0	106,8	105,6	110,4	104,8	107,6	105,9	104,5
1982 D	112,1	112,1	113,0	110,5	113,1	110,1	114,8	111,1	110,1
1983 D	115,9	116,0	115,8	112,2	111,7	112,3	118,3	115,2	116,5
1983 Januar	114,5	114,9	114,9	110,2	99,9	111,8	118,2	113,6	113,9
Februar	114,7	115,0	115,1	111,2	106,8	111,9	117,8	113,7	114,6
März	114,9	115,0	115,0	111,7	109,8	112,0	117,3	113,9	115,3
April	115,3	115,2	115,6	113,0	118,6	112,1	117,5	113,9	115,8
Mai	115,6	115,4	115,8	113,2	120,6	112,0	117,6	114,1	116,1
Juni	116,0	115,6	116,3	114,2	128,4	112,0	117,7	114,7	116,4
Juli	116,3	116,2	116,1	113,5	122,4	112,1	117,9	116,0	116,8
August	116,2	116,6	115,8	111,7	108,2	112,3	118,7	116,2	117,1
September	116,4	116,9	115,9	111,6	106,1	112,5	119,0	116,4	117,5
Oktober	116,4	117,0	115,9	111,6	104,7	112,7	118,9	116,4	117,8
November	116,8	117,2	116,3	112,0	106,4	112,8	119,4	116,5	118,1
Dezember	117,1	117,4	116,7	112,6	108,6	113,2	119,6	116,6	118,4
1984 Januar	117,8	117,8	117,5	113,8	116,5	113,4	120,2	117,2	118,9
Februar	118,3	118,0	118,1	115,3	126,9	113,5	120,1	117,3	119,3
März	118,6	118,1	118,5	116,2	132,1	113,7	120,0	117,5	119,7
April	118,7	118,3	118,6	116,5	133,7	113,8	120,1	117,5	120,0
Mai	118,9	118,3	118,7	116,6	135,9	113,6	120,1	117,5	120,4
Juni	119,3	118,5	119,1	117,3	142,4	113,4	120,4	117,9	120,7

4 Index der Einzelhandelspreise

(Mittelfristige Übersichten)

4.1 Institutionelle Gliederung

1976 = 100

Jahr Monat	Einzelhandel insgesamt	Einzelhandel ¹⁾ mit								
		Nahrungs- und Genuß- mitteln und Gemischt- waren	Textil- waren, Schuhen	Metall- waren, Hausrat, Wohn- bedarf	Elektro- u. opti- schen Erzeug- nissen, Uhren	Papier- waren, Druck- erzeug- nissen	Phar- maceut., kosmet. u.ä. Erzeug- nissen	Kohle, Mineralöl- erzeug- nissen	Fahr- zeugen, Maschinen, Büroein- richtungen	sonstigen Waren
1978 D	106,4	106,5	109,2	107,8	102,1	106,1	104,6	102,0	106,3	104,8
1979 D	110,1	107,7	114,1	112,1	104,4	107,9	107,8	134,6	109,9	108,3
1980 D	116,1	111,8	120,7	120,2	114,5	112,0	112,8	154,0	115,1	114,5
1981 D	122,2	117,1	126,8	128,6	118,2	118,0	118,1	177,2	119,1	120,9
1982 D	128,6	125,0	132,4	134,8	120,8	125,0	121,9	184,9	126,0	125,5
1983 D	131,7	127,8	136,2	138,8	122,5	130,6	128,1	178,8	129,7	127,7
1979 Januar	107,5	106,3	111,4	109,2	102,7	106,9	105,6	112,6	107,6	107,1
Februar	108,2	106,8	111,9	109,7	102,8	107,0	106,4	119,0	107,8	107,3
März	108,8	107,4	112,4	110,3	103,1	107,1	106,6	125,2	108,2	107,7
April	109,4	107,9	112,9	110,7	103,4	107,3	106,9	126,6	109,5	108,4
Mai	109,7	108,4	113,2	111,0	103,4	107,4	107,0	128,1	109,5	108,7
Juni	110,1	108,3	113,4	111,3	103,6	107,5	107,2	138,6	109,6	109,0
Juli	110,9	108,7	113,9	112,5	104,2	108,1	108,4	143,5	110,7	108,3
August	110,7	107,6	114,5	113,0	104,6	108,3	108,6	142,8	110,9	108,0
September	110,9	107,2	115,5	113,6	105,2	108,5	108,9	143,0	111,1	107,9
Oktober	111,2	107,4	116,3	114,2	105,9	108,7	109,0	143,2	111,3	108,1
November	111,8	107,9	116,7	114,6	106,6	109,0	109,4	145,2	111,4	109,1
Dezember	112,2	108,6	117,0	114,7	107,0	109,2	109,6	147,5	111,5	110,5
1980 Januar	113,4	109,9	117,8	115,8	110,3	109,6	109,9	150,6	111,8	112,5
Februar	114,2	110,5	118,6	117,1	112,6	110,0	110,5	152,7	112,1	113,3
März	114,9	110,9	119,5	118,0	113,9	111,1	111,3	151,9	113,8	114,0
April	115,6	111,7	119,9	118,6	114,7	111,3	111,9	152,8	115,6	114,8
Mai	116,2	112,3	120,2	119,4	114,8	111,6	112,2	157,7	115,7	115,1
Juni	116,6	113,1	120,4	119,9	114,9	112,0	112,6	155,4	115,9	115,5
Juli	116,8	113,4	120,6	120,6	115,0	112,2	112,9	153,8	116,0	114,4
August	116,7	112,8	121,0	121,3	115,1	112,3	113,4	150,8	116,4	113,4
September	116,5	111,9	121,9	122,1	115,4	112,6	114,2	148,6	115,9	113,3
Oktober	116,7	111,2	122,5	122,6	115,7	113,1	114,6	153,0	116,0	114,3
November	117,4	111,8	123,1	123,3	116,0	113,8	114,8	157,2	116,1	115,9
Dezember	118,0	112,6	123,3	123,5	116,0	114,1	115,1	163,7	116,1	117,3
1981 Januar	119,0	114,0	124,0	124,4	116,4	114,5	115,4	165,1	116,1	119,9
Februar	119,7	114,8	124,7	125,5	116,7	115,4	116,6	168,3	116,4	120,1
März	120,7	115,9	125,3	126,5	117,2	116,1	117,1	173,9	116,9	121,0
April	121,5	117,4	125,7	127,3	117,7	116,8	117,5	173,4	117,0	120,7
Mai	122,3	118,5	126,2	128,2	118,1	117,4	118,0	170,9	119,1	121,8
Juni	122,6	118,6	126,5	128,5	118,2	117,9	118,2	171,9	119,7	121,2
Juli	122,7	118,1	126,7	129,1	118,3	118,2	118,6	176,6	119,8	120,4
August	122,5	116,5	127,0	129,5	118,5	118,6	118,7	184,2	120,2	119,3
September	123,1	116,7	127,9	130,2	118,9	119,2	119,1	187,8	120,6	119,8
Oktober	123,5	117,4	128,7	130,8	119,1	120,2	119,3	183,7	120,7	120,6
November	124,3	118,2	129,5	131,5	119,5	120,8	119,4	185,4	120,8	122,6
Dezember	124,7	118,8	129,6	131,8	119,5	121,1	119,5	184,7	121,7	123,6
1982 Januar	125,7	120,4	130,0	132,4	119,7	121,8	119,7	188,2	123,1	125,6
Februar	126,2	121,4	130,7	133,4	120,2	122,5	120,0	181,4	123,3	126,4
März	126,4	122,1	131,2	133,8	120,4	122,9	120,2	174,7	123,4	126,5
April	127,3	123,6	131,5	134,1	120,4	123,6	120,5	175,4	125,5	126,4
Mai	128,4	125,1	132,0	134,6	120,6	124,0	121,2	179,9	126,1	127,4
Juni	130,1	129,4	132,2	134,8	120,8	125,1	121,6	181,0	126,3	126,8
Juli	130,0	128,8	132,4	135,1	120,8	125,5	121,8	182,3	126,4	124,4
August	129,2	126,4	132,6	135,3	120,9	125,9	122,1	183,3	127,0	122,5
September	129,4	125,6	133,3	135,7	121,1	126,3	122,6	187,8	127,1	123,6
Oktober	129,8	125,2	133,8	136,0	121,3	127,1	123,8	195,9	127,2	124,3
November	130,3	125,6	134,2	136,2	121,5	127,5	124,2	196,4	128,4	125,4
Dezember	130,4	126,1	134,3	136,2	121,5	127,6	124,5	192,0	128,1	126,8
1983 Januar	130,6	126,9	134,6	136,7	121,6	127,9	125,6	185,5	127,3	128,7
Februar	130,7	127,5	134,9	137,3	122,0	128,5	126,4	177,9	127,5	128,6
März	130,6	127,6	135,2	137,7	122,2	128,9	126,6	169,8	127,5	128,3
April	130,9	128,0	135,4	138,0	122,3	129,8	127,0	171,1	127,5	127,9
Mai	131,5	128,5	135,8	138,3	122,4	130,0	127,5	172,6	129,5	127,9
Juni	131,8	128,9	135,9	138,5	122,4	130,5	127,6	174,1	129,6	128,4
Juli	132,0	128,5	136,1	139,2	122,6	131,3	129,1	175,7	130,6	126,6
August	131,9	127,3	136,4	139,5	122,8	131,4	129,3	182,1	131,0	125,7
September	132,2	127,4	136,9	139,9	123,0	131,7	129,4	183,5	131,4	126,3
Oktober	132,3	127,3	137,3	140,1	123,0	131,9	129,6	181,9	131,6	127,0
November	132,7	127,7	137,6	140,4	123,1	132,3	129,7	184,8	131,6	128,2
Dezember	133,0	128,1	137,7	140,4	123,1	132,4	129,9	186,4	131,7	129,1
1984 Januar	133,5	128,8	138,1	140,8	123,2	132,5	129,4	187,4	132,6	131,4
Februar	134,0	129,8	138,3	141,2	123,3	133,0	130,3	187,6	133,4	131,0
März	134,3	130,5	138,7	141,8	123,5	133,3	130,7	183,1	133,6	131,6
April	134,6	131,0	138,8	142,0	123,6	133,4	131,1	183,3	133,6	131,4
Mai	134,8	131,4	139,2	142,3	123,7	133,5	131,3	181,7	133,6	131,3
Juni	135,1	132,0	139,2	142,4	123,8	133,6	130,7	183,7	133,7	132,6
Juli										
August										
September										
Oktober										
November										
Dezember										

1) Nähere Beschreibung siehe S. 23.

4 Index der Einzelhandelspreise

(Mittelfristige Übersichten)

4.2 Gliederung nach Waren

(Systematik nach dem Güterverzeichnis für den Privaten Verbrauch, Ausgabe 1963)

1976 = 100

Jahr Monat	Einzelhandel insgesamt	Hauptgruppe ¹⁾							
		Nahrungs- und Genuss- mittel	Kleidung, Schuhe	Brenn- stoffe	Obere Waren für die Haushalts- führung	für Verkehrs- zwecke	Waren für die Körper- und Gesund- heits- pflege	für Bil- dungs- und Unter- haltungs- zwecke	Persön- liche Aus- stattung; sonstige Waren
1978 D	106,4	106,6	108,9	102,7	106,8	105,9	104,2	102,0	104,9
1979 D	110,1	107,7	113,6	146,1	110,1	110,6	107,3	102,4	111,1
1980 D	116,1	111,8	120,0	166,8	116,7	117,6	112,2	104,9	133,2
1981 D	122,2	117,0	125,9	192,3	123,7	123,7	117,5	108,8	138,2
1982 D	128,6	125,0	131,5	203,3	129,6	129,9	121,3	112,9	140,0
1983 D	131,7	127,8	135,5	194,9	133,2	133,1	127,4	115,1	142,8
1979 Januar	107,5	106,3	111,0	117,5	108,2	107,4	105,3	102,0	107,0
Februar	108,2	106,9	111,5	126,8	108,5	107,5	105,9	102,0	107,3
März	108,8	107,4	112,0	135,1	108,9	108,1	106,2	102,1	107,8
April	109,4	108,0	112,5	136,5	109,2	109,5	106,4	102,2	108,5
Mai	109,7	108,5	112,9	138,2	109,3	109,7	106,5	102,1	108,9
Juni	110,1	108,3	113,1	152,0	109,5	110,3	106,7	102,2	109,5
Juli	110,9	108,7	113,4	158,1	110,1	111,6	107,9	102,4	110,8
August	110,7	107,6	114,0	155,7	110,6	112,2	108,1	102,5	111,6
September	110,9	107,2	114,9	156,0	111,0	112,4	108,4	102,7	112,9
Oktober	111,2	107,3	115,6	156,2	111,4	112,5	108,5	102,8	114,7
November	111,8	107,8	116,2	159,1	111,9	112,7	108,9	102,9	116,6
Dezember	112,2	108,5	116,5	162,1	112,2	112,9	109,1	103,0	117,7
1980 Januar	113,4	109,8	117,2	166,1	113,3	113,2	109,4	103,2	125,3
Februar	114,2	110,5	117,9	166,2	114,2	114,4	108,9	103,7	129,8
März	114,9	110,8	118,7	164,7	115,3	116,1	110,7	104,4	132,1
April	115,6	111,7	119,0	165,1	115,5	118,0	111,3	104,6	133,6
Mai	116,2	112,3	119,5	171,8	116,2	118,3	111,6	104,8	133,8
Juni	116,6	113,1	119,6	168,1	116,6	118,5	112,0	105,1	133,7
Juli	116,8	113,4	119,9	165,7	116,9	118,7	112,3	105,1	133,9
August	116,7	112,8	120,2	161,3	117,2	119,0	112,8	105,2	134,2
September	116,5	111,8	121,1	158,3	117,8	118,4	113,5	105,4	134,5
Oktober	116,7	111,0	121,6	164,8	118,3	118,4	114,1	105,6	135,2
November	117,4	111,6	122,4	170,7	119,2	118,7	114,3	106,0	135,8
Dezember	118,0	112,3	122,6	179,1	119,5	119,1	114,6	106,1	136,0
1981 Januar	119,0	113,9	123,2	180,3	120,5	119,3	114,9	106,4	136,6
Februar	119,7	114,6	123,8	184,1	121,2	119,7	116,1	106,9	137,0
März	120,7	115,8	124,4	191,0	122,0	120,5	116,6	107,5	137,3
April	121,5	117,4	124,7	187,3	122,5	121,6	116,9	107,9	137,8
Mai	122,3	118,5	125,3	183,4	123,5	123,6	117,4	108,4	138,2
Juni	122,6	118,6	125,5	184,0	123,7	124,4	117,6	108,7	138,4
Juli	122,7	118,1	125,7	189,8	124,0	124,8	117,9	108,9	138,4
August	122,5	116,3	126,0	200,0	124,2	125,6	118,1	109,1	138,4
September	123,1	116,5	126,8	203,8	124,7	126,3	118,5	109,7	138,7
Oktober	123,5	117,2	127,6	199,1	125,3	126,0	118,7	110,1	139,0
November	124,3	118,1	128,7	202,5	126,4	125,8	118,8	110,7	139,5
Dezember	124,7	118,7	128,9	202,4	126,8	126,3	119,0	110,9	139,2
1982 Januar	125,7	120,3	129,2	208,7	127,5	127,2	119,1	111,1	139,4
Februar	126,2	121,3	129,8	199,9	128,4	127,0	119,5	111,8	139,7
März	126,4	122,0	130,3	191,5	128,8	126,6	119,7	112,1	139,8
April	127,3	123,7	130,5	193,9	129,1	128,1	120,0	112,4	139,6
Mai	128,4	125,3	131,3	199,2	129,8	129,0	120,6	112,8	139,6
Juni	130,1	129,7	131,4	198,5	129,8	129,8	121,0	112,9	139,6
Juli	130,0	129,1	131,5	198,1	129,7	130,7	121,3	113,1	139,6
August	129,2	126,4	131,7	199,9	129,7	131,3	121,5	113,3	139,7
September	129,4	125,6	132,4	206,0	130,2	131,5	122,0	113,4	140,1
Oktober	129,8	125,1	132,8	216,3	130,4	132,1	123,2	113,8	140,6
November	130,3	125,5	133,6	217,1	130,9	133,2	123,5	113,8	140,9
Dezember	130,4	126,1	133,7	210,9	131,2	132,7	123,8	113,8	141,1
1983 Januar	130,6	126,9	133,9	203,2	131,8	131,4	124,9	114,0	141,3
Februar	130,7	127,5	134,2	193,3	132,2	131,2	125,7	114,2	141,9
März	130,6	127,6	134,5	184,3	132,5	130,2	125,9	114,5	142,2
April	130,9	128,1	134,7	187,0	132,6	130,0	126,3	114,8	142,3
Mai	131,5	128,5	135,2	187,4	132,8	132,4	126,8	114,9	142,5
Juni	131,8	128,9	135,3	189,1	133,0	132,6	126,9	115,1	142,7
Juli	132,0	128,6	135,5	190,7	133,2	133,8	128,3	115,4	143,0
August	131,9	127,3	135,7	198,4	133,3	134,7	128,6	115,5	143,2
September	132,2	127,3	136,3	200,2	133,7	135,2	128,7	115,6	143,6
Oktober	132,3	127,2	136,6	198,0	133,9	135,3	128,8	115,7	143,7
November	132,7	127,5	137,1	203,0	134,4	135,1	129,0	115,7	143,8
Dezember	133,0	128,0	137,2	204,2	134,6	135,4	129,2	115,8	143,8
1984 Januar	133,5	128,7	137,5	206,2	135,1	136,2	128,6	115,8	144,0
Februar	134,0	129,7	137,7	207,1	135,4	136,6	129,6	116,0	144,2
März	134,3	130,5	138,1	201,1	135,8	136,6	129,9	116,2	144,5
April	134,6	131,1	138,2	201,2	135,9	136,6	130,4	116,3	144,7
Mai	134,8	131,5	138,6	198,5	136,0	136,6	130,5	116,3	144,9
Juni	135,1	132,2	138,6	200,8	136,2	136,9	129,9	116,4	145,0
Juli									
August									
September									
Oktober									
November									
Dezember									

1) Nähere Beschreibung siehe S. 24.

4 Index der Einzelhandelspreise

(Mittelfristige Übersichten)

4.3 Gliederung nach Waren

(Systematik nach dem Warenverzeichnis für die Binnenhandelsstatistik, Ausgabe 1978)

1976 = 100

Jahr Monat	Einzelhandel insgesamt	Hauptbereich 1)									
		Nahrungs- mittel, Ge- tränke, Tabak- waren	Textil- ien, Be- kleidung, Pelz- waren, Schuhe, Leder- und Galante- riewaren	Elektro- und optische Erzeug- nisse, Uhren, Schmuck, Spiel- waren, Musik- instru- mente	Möbel, Holz- und Form- stoff- waren	Papier, Papier- waren, Schreib- artikel, Drucker- rele- zeug- nisse, Büro- maschinen	Eisen- waren, Hausrat, Sport- und Camping- artikel	Fahr- zeuge, Ma- schinen, Farben, Lacke, Tapeten	Wasch- und Putz- mittel, Hygiene- artikel, Körper- pflege- und Arznei- mittel	Brenn- stoffe, Mineral- öl- erzeug- nisse	lebende Tiere, Pflanzen, Futter- und Dünge- mittel
1978 D	106,4	106,6	108,7	101,1	108,6	103,9	106,0	106,6	103,7	101,9	105,5
1979 D	110,1	107,7	113,1	102,6	113,6	105,4	108,6	110,2	106,6	134,1	108,3
1980 D	116,1	111,8	119,3	110,4	122,6	109,2	115,2	115,5	111,2	134,1	112,6
1981 D	122,2	117,0	125,3	113,7	132,6	114,8	121,5	119,5	116,3	177,9	117,9
1982 D	128,6	125,0	131,1	116,2	139,1	120,7	127,3	126,6	120,1	185,1	121,3
1983 D	131,7	127,8	134,9	117,4	143,4	125,6	131,1	130,5	125,6	179,1	123,3
1979 Januar	107,5	106,3	110,7	101,4	110,3	104,6	106,8	108,0	104,7	112,2	109,7
Februar	108,2	106,9	111,1	101,4	110,9	104,6	107,0	108,2	105,3	118,4	109,3
März	108,8	107,4	111,6	101,7	111,6	104,7	107,3	108,5	105,5	124,6	109,5
April	109,4	108,0	112,0	101,8	112,2	104,9	107,6	109,7	105,7	125,9	110,3
Mai	109,7	108,5	112,3	101,8	112,5	105,0	107,8	109,8	105,8	127,4	110,1
Juni	110,1	108,3	112,5	101,9	112,9	105,1	108,0	109,9	106,0	137,9	109,8
Juli	110,9	108,7	113,0	102,4	114,1	105,5	108,6	111,0	107,1	142,8	107,0
August	110,7	107,6	113,6	102,7	114,7	105,7	109,1	111,1	107,3	142,4	106,1
September ..	110,9	107,2	114,4	103,1	115,3	105,9	109,5	111,4	107,6	142,7	105,2
Oktober	111,2	107,3	115,0	103,7	116,0	106,1	110,0	111,6	107,7	142,9	105,1
November ..	111,8	107,8	115,6	104,3	116,4	106,4	110,5	111,8	108,0	144,8	107,1
Dezember ..	112,2	108,5	115,8	104,6	116,5	106,6	110,6	111,9	108,2	147,2	109,8
1980 Januar	113,4	109,8	116,6	107,1	117,7	107,0	111,4	112,1	108,6	150,2	113,2
Februar	114,2	110,5	117,2	108,8	119,0	107,3	112,7	112,4	109,0	152,7	113,6
März	114,9	110,8	118,0	109,8	119,8	108,4	113,7	114,8	109,7	151,9	114,3
April	115,6	111,7	118,4	110,5	120,6	108,6	114,1	115,8	110,3	152,9	115,0
Mai	116,2	112,3	118,8	110,6	121,7	108,9	115,2	116,0	110,6	157,7	114,2
Juni	116,6	113,1	119,0	110,7	122,2	109,3	115,4	116,2	111,0	155,5	114,3
Juli	116,8	113,4	119,3	110,8	123,0	109,4	115,7	116,4	111,3	153,9	111,1
August	116,7	112,8	119,7	111,0	123,9	109,5	116,1	116,8	111,8	151,0	108,7
September ..	116,5	111,8	120,4	111,1	124,9	109,8	116,5	116,3	112,5	149,0	108,2
Oktober	116,7	111,0	121,0	111,3	125,6	110,3	116,7	116,4	112,9	153,2	110,1
November ..	117,4	111,6	121,7	111,6	126,5	110,9	117,7	116,5	113,2	157,3	113,0
Dezember ..	118,0	112,3	121,9	111,7	126,7	111,2	117,7	116,6	113,4	163,9	115,3
1981 Januar	119,0	113,9	122,5	112,0	127,8	111,6	118,2	116,6	113,8	165,3	120,5
Februar	119,7	114,6	123,2	112,2	129,0	112,4	118,8	116,8	114,8	168,6	120,2
März	120,7	115,8	123,8	112,7	130,2	113,0	119,5	117,3	115,3	174,2	121,0
April	121,5	117,4	124,2	113,0	130,9	113,6	120,2	117,4	115,6	174,3	118,7
Mai	122,3	118,5	124,7	113,5	132,3	114,1	121,4	119,4	116,0	171,7	120,1
Juni	122,6	118,6	125,0	113,7	132,6	114,7	121,7	120,0	116,3	172,8	118,2
Juli	122,7	118,1	125,3	113,8	133,2	114,9	122,1	120,1	116,7	177,6	115,6
August	122,5	116,3	125,6	113,9	133,6	115,3	122,4	120,6	116,8	185,3	112,7
September ..	123,1	116,5	126,4	114,3	134,4	115,9	122,7	120,9	117,2	189,0	113,3
Oktober	123,5	117,2	127,0	114,5	135,1	116,8	123,2	121,1	117,4	184,8	114,6
November ..	124,3	118,1	128,1	115,1	136,0	117,4	124,0	121,3	117,6	186,2	118,6
Dezember ..	124,7	118,7	128,3	115,1	136,3	117,7	124,3	122,2	117,7	185,3	120,8
1982 Januar	125,7	120,3	128,7	115,3	136,9	118,2	124,5	123,6	117,9	188,4	124,9
Februar	126,2	121,3	129,4	115,7	137,9	118,9	125,3	123,9	118,4	181,5	126,0
März	126,4	122,0	129,9	115,9	138,2	119,2	125,7	124,1	118,6	174,7	126,1
April	127,3	123,7	130,1	116,0	138,5	119,9	126,2	126,2	118,8	175,0	124,7
Mai	128,4	125,3	130,9	116,1	139,0	120,2	127,4	126,8	119,4	179,4	125,0
Juni	130,1	129,7	131,0	116,3	139,1	120,5	127,6	126,9	119,8	180,8	122,0
Juli	130,0	129,1	131,1	116,3	139,4	120,7	127,9	127,0	120,1	182,7	116,9
August	129,2	126,4	131,4	116,3	139,5	121,1	128,0	127,7	120,4	183,8	113,7
September ..	129,4	125,6	131,9	116,5	140,0	121,5	128,3	127,8	120,8	183,3	116,3
Oktober	129,8	125,1	132,3	116,6	140,2	122,3	128,5	127,8	121,9	196,6	117,4
November ..	130,3	125,5	133,0	116,6	140,5	122,7	129,0	128,9	122,2	197,0	119,7
Dezember ..	130,4	126,1	133,1	116,6	140,5	122,7	129,0	128,7	122,5	192,7	122,6
1983 Januar	130,6	126,9	133,3	116,7	141,1	123,1	129,2	127,9	123,5	185,9	127,8
Februar	130,7	127,5	133,6	117,0	141,8	123,6	129,6	128,2	124,1	178,4	127,5
März	130,6	127,6	133,9	117,2	142,2	124,0	129,9	128,3	124,3	170,0	127,0
April	130,9	128,1	134,1	117,3	142,5	124,9	130,2	128,3	124,6	171,0	125,2
Mai	131,5	128,5	134,6	117,3	142,9	125,0	130,8	130,3	125,0	172,7	123,9
Juni	131,8	128,9	134,6	117,4	143,0	125,6	130,9	130,4	125,1	174,2	124,8
Juli	132,0	128,6	134,9	117,5	143,8	126,2	131,4	131,3	126,4	176,0	120,2
August	131,9	127,3	135,2	117,6	144,2	126,4	131,7	131,7	126,6	182,5	117,5
September ..	132,2	127,3	135,6	117,7	144,6	126,6	132,1	132,2	126,7	183,9	118,5
Oktober	132,3	127,2	135,9	117,8	144,8	126,8	132,2	132,4	126,9	182,3	120,0
November ..	132,7	127,5	136,4	117,7	145,2	127,1	132,8	132,4	126,9	185,0	122,7
Dezember ..	133,0	128,0	136,5	117,7	145,2	127,3	132,9	132,4	127,1	186,7	124,2
1984 Januar	133,5	128,7	136,8	117,7	145,6	127,4	133,0	133,4	126,7	187,6	129,2
Februar	134,0	129,7	137,0	117,8	146,2	127,8	133,3	134,1	127,5	187,6	127,7
März	134,3	130,5	137,3	117,9	146,7	128,1	133,7	134,4	127,7	183,0	128,7
April	134,6	131,1	137,5	118,1	146,9	128,2	133,9	134,4	128,1	183,1	127,1
Mai	134,8	131,5	137,9	118,1	147,2	128,3	134,0	134,4	128,2	181,5	125,9
Juni	135,1	132,2	137,9	118,2	147,4	128,4	134,1	134,5	127,7	183,5	127,9
Juli											
August											
September ..											
Oktober											
November ..											
Dezember ..											

1) Nähere Beschreibung siehe S. 25.

5 Preisindex für die Lebenshaltung aller privaten Haushalte und für abgegrenzte Verbrauchergruppen

auf Originalbasis und umbasiert

(Langfristige Übersichten)

5.1 Gesamtlebenshaltung auf Originalbasis und umbasiert auf 1976 = 100 und auf 1970 = 100

Jahr Monat	Preisindex für die Gesamtlebenshaltung											
	Aller privaten Haushalte			4-Personen-Haushalte von Angestellten und Beamten mit höherem Einkommen			4-Personen-Arbeitnehmerhaushalte mit mittlerem Einkommen			2-Personen-Haushalte von Renten- und Sozialhilfeempfängern		
	1980=100	1976=100	1970=100	1980=100	1976=100	1970=100	1980=100	1976=100	1970=100	1980=100	1976=100	1970=100
1970 D	61,0	71,2	100	60,8	71,2	100	61,7	71,5	100	61,3	70,7	100
1971 D	64,1	74,9	105,3	64,1	75,1	105,4	64,8	75,2	105,1	64,2	74,0	104,7
1972 D	67,7	79,1	111,1	67,5	79,1	111,1	68,3	79,2	110,7	67,8	78,1	110,6
1973 D	72,4	84,6	118,8	72,1	84,5	118,7	72,9	84,6	118,2	72,7	83,8	118,5
1974 D	77,4	90,5	127,1	77,2	90,5	127,1	77,9	90,3	126,3	77,5	89,3	126,3
1975 D	82,0	95,9	134,7	81,8	95,9	134,7	82,6	95,8	134,0	82,6	95,2	134,7
1976 D	85,6	100	140,4	85,3	100	140,4	86,3	100	139,9	86,8	100	141,5
1977 D	88,7	103,7	145,6	88,5	103,7	145,6	89,3	103,5	144,8	89,8	103,5	146,5
1978 D	91,1	106,5	149,5	91,0	106,7	149,8	91,6	106,1	148,4	91,8	105,7	149,6
1979 D	94,9	110,9	155,7	94,8	111,1	156,1	95,0	110,2	154,0	94,9	109,3	154,7
1980 D	100	116,9	164,1	100	117,2	164,6	100	115,9	162,1	100	115,2	163,1
1981 D	106,3	124,3	174,5	106,6	124,9	175,4	106,3	123,3	172,3	106,1	122,3	173,0
1982 D	111,9	130,8	183,7	112,2	131,5	184,7	112,0	129,8	181,5	112,1	129,1	182,7
1983 D	115,6	135,1	189,7	116,0	135,9	191,0	115,6	134,0	187,4	115,9	133,5	188,9
1972												
Januar	66,1	77,2	108,4	66,0	77,3	108,5	66,8	77,4	108,2	66,2	76,3	107,9
Februar	66,4	77,6	109,0	66,3	77,7	109,1	67,0	77,7	108,7	66,4	76,5	108,3
März	66,7	78,0	109,5	66,6	78,1	109,7	67,5	78,2	109,3	66,7	76,8	108,7
April	66,9	78,2	109,8	66,7	78,2	109,9	67,5	78,3	109,5	66,8	77,0	108,9
Mai	67,1	78,4	110,1	66,9	78,4	110,1	67,6	78,4	109,7	67,2	77,4	109,5
Juni	67,3	78,7	110,6	67,2	78,7	110,5	67,9	78,7	110,1	67,6	77,9	110,2
Juli	67,8	79,2	111,2	67,6	79,2	111,3	68,3	79,2	110,7	68,1	78,5	111,1
August	67,8	79,2	111,3	67,8	79,4	111,5	68,3	79,2	110,8	68,0	78,4	110,9
September	68,5	80,0	112,4	68,4	80,1	112,5	69,2	80,2	112,1	68,6	79,1	112,0
Oktober	68,8	80,4	112,9	68,7	80,5	113,0	69,5	80,6	112,7	69,0	79,5	112,5
November	69,1	80,7	113,4	69,0	80,9	113,6	69,9	81,0	113,2	69,3	79,9	113,0
Dezember	69,5	81,2	114,0	69,3	81,2	114,0	70,1	81,3	113,7	69,8	80,4	113,7
1973												
Januar	70,2	82,0	115,2	70,0	82,0	115,1	70,8	82,1	114,8	70,6	81,4	115,2
Februar	70,7	82,6	116,0	70,4	82,5	115,9	71,3	82,7	115,6	71,2	82,0	116,0
März	71,2	83,2	116,8	70,9	83,1	116,7	71,8	83,2	116,3	71,5	82,4	116,6
April	71,6	83,7	117,5	71,3	83,5	117,3	72,2	83,7	117,1	72,0	83,0	117,5
Mai	72,1	84,2	118,2	71,6	83,9	117,9	72,6	84,2	117,7	72,6	83,7	118,4
Juni	72,5	84,7	119,0	72,0	84,4	118,5	73,0	84,6	118,3	73,0	84,1	119,0
Juli	72,7	84,9	119,3	72,4	84,8	119,1	73,2	84,9	118,7	73,0	84,1	119,0
August	72,7	84,9	119,3	72,5	84,9	119,2	73,2	84,9	118,7	72,8	83,9	118,7
September	72,7	85,0	119,4	72,6	85,1	119,5	73,3	85,0	118,9	72,9	84,0	118,8
Oktober	73,3	85,7	120,3	73,1	85,7	120,3	73,9	85,7	119,8	73,2	84,4	119,5
November	74,2	86,7	121,8	74,0	86,7	121,7	74,7	86,6	121,1	74,4	85,7	121,2
Dezember	74,9	87,5	122,9	74,5	87,3	122,6	75,2	87,2	121,9	75,0	86,4	122,3
1974												
Januar	75,4	88,1	123,7	75,0	87,9	123,4	75,8	87,9	122,9	75,8	87,3	123,5
Februar	76,1	88,9	124,8	75,6	88,6	124,5	76,3	88,5	123,8	76,0	87,6	123,9
März	76,2	89,1	125,2	76,0	89,0	125,0	76,7	88,9	124,3	76,2	87,8	124,3
April	76,7	89,6	125,9	76,5	89,6	125,8	77,2	89,5	125,2	76,7	88,4	125,1
Mai	77,2	90,2	126,7	76,9	90,1	126,5	77,6	90,0	125,8	77,3	89,1	126,1
Juni	77,5	90,6	127,2	77,1	90,3	126,8	77,9	90,3	126,3	77,7	89,5	126,6
Juli	77,7	90,8	127,5	77,5	90,8	127,5	78,2	90,6	126,7	77,8	89,6	126,8
August	77,8	90,9	127,7	77,7	91,1	127,9	78,2	90,7	126,8	77,7	89,5	126,6
September	78,0	91,2	128,1	78,0	91,4	128,3	78,5	91,0	127,2	77,8	89,7	126,9
Oktober	78,5	91,7	128,8	78,3	91,8	129,0	78,9	91,5	127,9	78,2	90,1	127,5
November	79,0	92,3	129,7	78,9	92,5	129,9	79,5	92,2	128,9	74,0	91,0	128,7
Dezember	79,2	92,6	130,1	79,1	92,7	130,2	79,8	92,5	129,3	79,3	91,4	129,3
1975												
Januar	80,0	93,5	131,3	79,8	93,5	131,3	80,5	93,3	130,5	80,1	92,3	130,6
Februar	80,4	94,0	132,0	80,3	94,1	132,1	80,9	93,8	131,2	80,6	92,9	131,4
März	80,8	94,4	132,6	80,6	94,5	132,7	81,3	94,3	131,9	81,1	93,4	132,2
April	81,4	95,1	133,6	81,2	95,2	133,7	81,9	95,0	132,9	81,8	94,3	133,4
Mai	81,9	95,7	134,4	81,6	95,6	134,3	82,5	95,6	133,7	82,4	95,0	134,5
Juni	82,5	96,4	135,4	82,1	96,2	135,1	83,1	96,3	134,6	83,3	96,0	135,9
Juli	82,5	96,4	135,4	82,2	96,3	135,2	83,1	96,3	134,7	83,4	96,1	136,0
August	82,4	96,3	135,2	82,2	96,3	135,3	83,1	96,3	134,6	83,1	95,8	135,6
September	82,8	96,8	135,9	82,6	96,8	136,0	83,4	96,7	135,2	83,5	96,2	136,1
Oktober	83,0	97,0	136,3	82,9	97,2	136,5	83,7	97,0	135,7	83,7	96,5	136,5
November	83,3	97,3	136,7	83,2	97,5	136,9	83,9	97,3	136,1	83,9	96,7	136,9
Dezember	83,5	97,6	137,1	83,4	97,7	137,2	84,2	97,6	136,5	84,4	97,2	137,6
1976												
Januar	84,2	98,4	138,2	84,0	98,4	138,2	84,9	98,4	137,6	85,3	98,3	139,1
Februar	84,7	99,0	139,0	84,4	98,9	138,9	85,4	99,0	138,4	85,9	99,0	140,1
März	84,9	99,2	139,3	84,6	99,1	139,2	85,7	99,3	138,9	86,4	99,5	140,8
April	85,4	99,8	140,2	85,2	99,8	140,2	86,2	99,9	139,7	87,0	100,2	141,8
Mai	85,6	100,0	140,4	85,3	100,0	140,4	86,4	100,2	140,1	87,1	100,4	142,1
Juni	85,7	100,2	140,7	85,5	100,2	140,7	86,5	100,3	140,3	87,2	100,5	142,2
Juli	85,6	100,0	140,4	85,3	100,0	140,4	86,3	100,0	139,8	86,6	99,8	141,2
August	85,8	100,3	140,9	85,6	100,3	140,9	86,5	100,3	140,3	87,0	100,3	141,9
September	85,9	100,4	141,0	85,7	100,4	141,0	86,6	100,4	140,4	86,9	100,1	141,6
Oktober	86,1	100,6	141,3	85,9	100,6	141,3	86,7	100,5	140,5	87,0	100,2	141,8
November	86,3	100,8	141,6	86,1	100,9	141,7	86,9	100,7	140,8	87,2	100,5	142,2
Dezember	86,6	101,2	142,1	86,4	101,3	142,3	87,2	101,1	141,4	87,7	101,0	142,9
1977												
Januar	87,5	102,2	143,5	87,1	102,1	143,4	88,1	102,1	142,8	88,6	102,1	144,5
Februar	87,8	102,6	144,1	87,5	102,5	144,0	88,4	102,5	143,3	89,1	102,7	145,3
März	88,1	102,9	144,5	87,7	102,8	144,4	88,7	102,8	143,8	89,3	102,9	145,6
April	88,4	103,3	145,1	88,2	103,4	145,2	89,1	103,3	144,5	89,7	103,4	146,3
Mai	88,7	103,7	145,6	88,5	103,7	145,6	89,4	103,6	144,9	90,1	103,8	146,9
Juni	89,1	104,1	146,2	88,8	104,0	146,1	89,6	103,9	145,3	90,5	104,3	147,6
Juli	89,9	103,9	145,9	88,7	103,9	145,9	89,5	103,8	145,2	90,2	103,9	147,0
August	89,0	104,0	146,1	88,8	104,0	146,1	89,5	103,8	145,2	90,0	103,7	146,7
September	89,1	104,1	146,2	88,8	104,1	146,2	89,5	103,8	145,2	89,9	103,6	146,6
Oktober	89,2	104,2	146,3	89,0	104,3	146,5	89,7	104,0	145,4	90,0	103,7	146,7
November	89,3	104,4	146,6	89,2	104,5	146,8	89,8	104,1	145,6	90,2	103,9	147,0
Dezember	89,6	104,7	147,0	89,4	104,8	147,2	90,1	104,4	146,0	90,4	104,2	147,4

5 Preisindex für die Lebenshaltung aller privaten Haushalte und für abgegrenzte Verbrauchergruppen
auf Originalbasis und umbasiert
(Langfristige Übersichten)

5.1 Gesamtlebenshaltung auf Originalbasis und umbasiert auf 1976 = 100 und auf 1970 = 100

Jahr Monat	Preisindex für die Gesamtlebenshaltung											
	Aller privaten Haushalte			4-Personen-Haushalte von Angestellten und Beamten mit höherem Einkommen			4-Personen-Arbeitnehmerhaushalte mit mittlerem Einkommen			2-Personen-Haushalte von Renten- und Sozialhilfeempfängern		
	1980=100	1976=100	1970=100	1980=100	1976=100	1970=100	1980=100	1976=100	1970=100	1980=100	1976=100	1970=100
1978 Januar	90,1	105,3	147,9	89,9	105,4	148,0	90,6	105,0	146,8	91,0	104,9	148,4
Februar	90,5	105,8	148,6	90,4	105,9	148,7	91,0	105,5	147,5	91,5	105,4	149,1
März	90,8	106,1	149,0	90,6	106,2	149,2	91,3	105,8	147,9	91,7	105,7	149,6
April	91,1	106,4	149,4	90,9	106,5	149,6	91,5	106,1	148,4	92,2	106,2	150,3
Mai	91,2	106,6	149,7	91,1	106,8	150,0	91,8	106,4	148,8	92,2	106,2	150,3
Juni	91,5	106,9	150,1	91,3	107,0	150,3	92,0	106,6	149,1	92,3	106,4	150,6
Juli	91,3	106,7	149,9	91,2	106,9	150,1	91,8	106,4	148,8	92,0	106,0	150,0
August	91,2	106,6	149,7	91,1	106,8	150,0	91,6	106,2	148,5	91,6	105,5	149,3
September	91,1	106,5	149,6	91,1	106,8	150,0	91,5	106,1	148,4	91,3	105,2	148,9
Oktober	91,2	106,6	149,7	91,2	106,9	150,1	91,6	106,2	148,5	91,4	105,3	149,0
November	91,5	106,9	150,1	91,5	107,2	150,6	91,9	106,5	148,9	91,7	105,7	149,6
Dezember	91,8	107,3	150,7	91,8	107,6	151,1	92,1	106,8	149,3	92,1	106,1	150,1
1979 Januar	92,7	108,3	152,1	92,6	108,5	152,4	92,9	107,7	150,6	93,0	107,2	151,7
Februar	93,1	108,8	152,8	93,0	109,0	153,1	93,3	108,2	151,3	93,5	107,7	152,4
März	93,5	109,3	153,5	93,5	109,6	153,9	93,8	108,7	152,0	94,0	108,3	153,3
April	94,0	109,9	154,4	94,0	110,1	154,6	94,3	109,3	152,8	94,4	108,8	154,0
Mai	94,3	110,2	154,8	94,2	110,4	155,1	94,5	109,6	153,3	94,8	109,2	154,5
Juni	94,8	110,8	155,6	94,8	111,1	156,0	95,0	110,1	154,0	95,0	109,5	154,9
Juli	95,4	111,5	156,6	95,3	111,7	156,9	95,5	110,7	154,8	95,3	109,8	155,4
August	95,5	111,6	156,7	95,6	112,0	157,3	95,7	110,9	155,1	95,1	109,6	155,1
September	95,8	111,9	157,2	95,8	112,3	157,7	95,9	111,2	155,5	95,3	109,8	155,4
Oktober	96,0	112,2	157,6	96,1	112,6	158,1	96,1	111,4	155,8	95,6	110,1	155,8
November	96,4	112,6	158,1	96,4	113,0	158,7	96,4	111,8	156,3	96,0	110,6	156,5
Dezember	96,8	113,1	158,8	96,8	113,4	159,3	96,9	112,3	157,0	96,5	111,2	157,4
1980 Januar	97,3	113,7	159,7	97,2	113,9	160,0	97,3	112,8	157,7	97,2	112,0	158,5
Februar	98,5	115,1	161,7	98,4	115,3	162,0	98,5	114,2	159,6	98,3	113,3	160,3
März	99,0	115,7	162,5	98,9	115,9	162,8	99,0	114,8	160,5	99,2	114,3	161,8
April	99,4	116,2	163,1	99,4	116,5	163,6	99,4	115,2	161,1	99,6	114,8	162,4
Mai	99,9	116,7	164,0	99,8	116,9	164,3	99,9	115,8	161,9	100,1	115,3	163,2
Juni	100,3	117,2	164,6	100,3	117,5	165,1	100,3	116,3	162,6	100,5	115,8	163,9
Juli	100,4	117,3	164,8	100,5	117,8	165,4	100,5	116,5	162,9	100,7	116,0	164,2
August	100,5	117,4	165,0	100,5	117,8	165,4	100,5	116,5	162,9	100,5	115,8	163,9
September	100,5	117,4	165,0	100,6	117,9	165,6	100,5	116,5	162,9	100,3	115,6	163,6
Oktober	100,7	117,7	165,3	100,8	118,1	165,9	100,7	116,7	163,2	100,5	115,8	163,9
November	101,4	118,5	166,4	101,5	118,9	167,1	101,4	117,6	164,3	101,2	116,6	165,0
Dezember	102,1	119,3	167,6	102,1	119,6	168,1	102,1	118,4	165,5	101,9	117,4	166,2
1981 Januar	103,1	120,5	169,2	103,4	121,2	170,2	103,1	119,5	167,1	103,1	118,8	168,1
Februar	103,8	121,3	170,4	104,1	122,0	171,4	103,8	120,3	168,2	103,8	119,6	169,3
März	104,6	122,2	171,7	104,8	122,8	172,5	104,5	121,1	169,4	104,6	120,5	170,6
April	105,3	123,0	172,8	105,5	123,6	173,7	105,3	122,1	170,7	105,4	121,4	171,9
Mai	105,7	123,5	173,5	105,9	124,1	174,3	105,7	122,5	171,3	105,9	122,0	172,7
Juni	106,1	124,0	174,1	106,4	124,7	175,1	106,1	123,0	172,0	106,2	122,4	173,2
Juli	106,8	124,8	175,3	107,1	125,5	176,3	106,8	123,8	173,1	106,6	122,8	173,8
August	107,1	125,2	175,8	107,3	125,7	176,6	107,1	124,2	173,6	106,5	122,7	173,7
September	107,7	125,9	176,8	108,0	126,6	177,8	107,7	124,9	174,6	106,8	123,1	174,2
Oktober	108,1	126,3	177,4	108,3	126,9	178,3	108,1	125,3	175,2	107,4	123,8	175,1
November	108,6	126,9	178,2	108,9	127,6	179,3	108,7	126,0	176,2	108,2	124,7	176,4
Dezember	109,0	127,4	178,9	109,2	128,0	179,8	109,0	126,4	176,7	108,7	125,3	177,3
1982 Januar	109,8	128,3	180,2	110,2	129,1	181,4	109,9	127,4	178,1	109,9	126,6	179,2
Februar	110,1	128,7	180,7	110,5	129,5	181,9	110,1	127,6	178,4	110,4	127,2	180,0
März	110,1	128,7	180,7	110,5	129,5	181,9	110,1	127,6	178,4	110,6	127,4	180,4
April	110,4	129,0	181,2	110,8	129,8	182,4	110,5	128,1	179,1	111,2	128,1	181,3
Mai	111,2	129,9	182,5	111,5	130,7	183,5	111,2	128,9	180,2	112,0	129,1	182,6
Juni	112,4	131,3	184,5	112,5	131,8	185,2	112,4	130,3	182,2	113,0	130,2	184,3
Juli	112,6	131,6	184,8	112,9	132,3	185,8	112,8	130,8	182,8	113,1	130,3	184,4
August	112,5	131,5	184,6	112,7	132,1	185,5	112,6	130,5	182,5	112,4	129,5	183,3
September	112,9	131,9	185,3	113,1	132,5	186,2	112,9	130,9	183,0	112,5	129,6	183,4
Oktober	113,4	132,5	186,1	113,6	133,1	187,0	113,4	131,5	183,8	112,8	130,0	183,9
November	113,7	132,9	186,6	113,9	133,5	187,5	113,7	131,8	184,3	113,2	130,4	184,6
Dezember	114,0	133,2	187,1	114,2	133,8	188,0	113,9	132,0	184,6	113,5	130,8	185,1
1983 Januar	114,4	133,7	187,8	114,8	134,5	189,0	114,4	132,6	185,4	114,5	131,9	186,7
Februar	114,5	133,8	187,9	114,9	134,6	189,1	114,5	132,7	185,6	114,7	132,2	187,0
März	114,4	133,7	187,8	114,8	134,5	189,0	114,4	132,6	185,4	114,9	132,4	187,4
April	114,7	134,0	188,3	115,1	134,9	189,5	114,8	133,1	186,1	115,3	132,9	188,0
Mai	115,0	134,4	188,8	115,4	135,2	190,0	115,1	133,4	186,5	115,6	133,2	188,5
Juni	115,4	134,9	189,4	115,9	135,8	190,8	115,5	133,9	187,2	116,0	133,7	189,2
Juli	115,8	135,3	190,1	116,3	136,3	191,4	115,9	134,4	187,8	116,3	134,0	189,6
August	116,2	135,8	190,7	116,6	136,6	191,9	116,2	134,7	188,3	116,2	133,9	189,5
September	116,5	136,1	191,2	116,9	137,0	192,4	116,5	135,1	188,8	116,4	134,1	189,8
Oktober	116,5	136,1	191,2	116,9	137,0	192,4	116,5	135,1	188,8	116,4	134,1	189,8
November	116,7	136,4	191,5	117,1	137,2	192,8	116,7	135,3	189,1	116,8	134,6	190,5
Dezember	117,0	136,7	192,0	117,4	137,6	193,3	117,0	135,6	189,6	117,1	134,9	191,0
1984 Januar	117,5	137,3	192,9	117,9	138,2	194,1	117,5	136,2	190,4	117,8	135,7	192,1
Februar	117,8	137,7	193,3	118,1	138,4	194,4	117,8	136,6	190,9	118,3	136,3	192,9
März	117,9	137,8	193,5	118,3	138,6	194,7	117,9	136,7	191,1	118,6	136,7	193,4
April	118,1	138,0	193,8	118,4	138,7	194,9	118,1	136,9	191,4	118,7	136,8	193,6
Mai	118,2	138,1	194,0	118,5	138,9	195,1	118,2	137,0	191,6	118,9	137,0	193,9
Juni	118,6	138,6	194,7	118,9	139,3	195,7	118,6	137,5	192,2	119,3	137,5	194,5
Juli												
August												
September												
Oktober												
November												
Dezember												

**5 Preisindex für die Lebenshaltung aller privaten Haushalte und für
abgegrenzte Verbrauchergruppen auf Originalbasis und umbasiert
(Langfristige Übersichten)**

**5.2 Entwicklung der Wohnungsmieten umbasiert auf 1976 = 100 und auf 1970 = 100
aus dem Preisindex für die Lebenshaltung aller privaten Haushalte**

Jahr Monat	Wohnungsmiete														
	Altbauwohnungen							Neubauwohnungen							
	insgesamt	zusammen		aus der Zeit				zusammen	sozialer Wohnungsbau aus der Zeit nach dem 20.6.1948		freifinanzierter Wohnungsbau aus der Zeit nach dem 20.6.1948		1976=100	1970=100	
				vor dem 1.4.1924		vom 1.4.1924 bis zum 20.6.1948									
		1976=100	1970=100	1976=100	1970=100	1976=100	1970=100		1976=100	1970=100	1976=100	1970=100			
1972 D	80,8	112,3	80,4	112,9	81,3	112,5	79,0	113,5	81,0	112,0	76,9	110,9	83,7	112,6	
1973 D	85,5	118,8	84,7	118,9	85,2	117,9	83,9	120,5	86,0	118,8	82,2	118,6	88,4	119,0	
1974 D	89,7	124,6	88,9	124,7	89,2	123,4	88,3	126,9	90,1	124,5	87,0	125,5	92,1	123,9	
1975 D	95,3	132,4	94,8	133,0	94,8	131,2	94,6	135,9	95,5	132,0	94,6	136,4	96,3	129,5	
1976 D	100	138,9	100	140,4	100	138,4	100	143,7	100	138,2	100	144,2	100	134,5	
1977 D	103,4	143,6	104,2	146,3	104,3	144,3	104,0	149,5	102,9	142,2	103,1	148,7	102,9	138,4	
1978 D	106,4	147,8	107,9	151,4	108,3	149,9	107,2	154,0	105,7	146,1	105,9	152,7	105,7	142,1	
1979 D	109,8	152,6	111,6	156,7	112,0	154,9	111,1	159,6	109,0	150,7	109,4	157,8	108,8	146,4	
1980 D	115,3	160,2	117,5	164,9	118,3	163,7	116,9	167,8	114,3	157,9	116,2	167,5	113,4	152,5	
1981 D	120,4	167,3	123,3	173,1	124,3	172,1	122,5	176,0	119,1	164,5	121,6	175,3	117,7	158,4	
1982 D	126,5	175,7	129,8	182,2	130,6	180,7	129,2	185,6	124,9	172,6	128,3	185,0	123,0	165,4	
1983 D	133,3	185,2	137,9	193,5	138,6	191,8	137,3	197,2	131,1	181,2	136,1	196,3	127,9	172,1	
1979 Januar ...	107,9	149,9	109,7	154,0	110,0	152,2	109,1	156,7	107,1	148,0	107,3	154,7	107,0	143,9	
Februar ..	108,2	150,3	109,8	154,1	110,3	152,6	109,0	156,6	107,4	148,4	107,5	155,0	107,4	144,5	
März	108,5	150,7	110,2	154,7	110,6	153,0	109,6	157,5	107,7	148,8	107,8	155,5	107,7	144,9	
April	108,8	151,1	110,5	155,1	111,0	153,6	109,7	157,6	108,1	149,4	108,2	156,0	108,0	145,3	
Mai	109,0	151,4	110,7	155,4	111,1	153,7	110,1	158,2	108,3	149,6	108,4	156,3	108,2	145,6	
Juni	109,3	151,8	111,1	155,9	111,4	154,1	110,5	158,7	108,5	149,9	108,7	156,8	108,4	145,8	
Juli	109,8	152,5	111,6	156,7	112,0	155,0	111,0	159,5	108,9	150,5	108,9	157,1	108,9	146,5	
August ...	110,2	153,1	112,0	157,2	112,3	155,4	111,5	160,2	109,4	151,2	109,6	158,1	109,3	147,0	
September..	110,8	153,9	112,5	157,9	112,8	156,1	112,1	161,0	110,0	152,0	110,4	159,2	109,8	147,7	
Oktober ..	111,4	154,8	113,2	158,9	113,4	156,9	112,9	162,2	110,6	152,8	111,5	160,8	110,1	148,1	
November ..	111,9	155,4	114,0	160,0	114,3	158,1	113,5	163,1	111,0	153,4	112,1	161,7	110,4	148,5	
Dezember ..	112,3	156,0	114,3	160,4	114,6	158,6	113,8	163,5	111,3	153,8	112,6	162,4	110,7	148,9	
1980 Januar ...	112,9	156,8	115,0	161,4	115,2	159,4	114,6	164,6	111,9	154,6	113,3	163,4	111,2	149,6	
Februar ..	113,5	157,6	115,5	162,1	115,9	160,4	115,1	165,3	112,5	155,4	113,9	164,2	111,9	150,5	
März	114,1	158,4	116,2	163,0	116,7	161,5	115,7	166,1	113,0	156,2	114,6	165,2	112,4	151,3	
April	114,5	159,0	116,6	163,7	117,3	162,3	116,1	166,8	113,5	156,8	115,2	166,1	112,7	151,6	
Mai	115,0	159,7	117,1	164,4	117,9	163,2	116,5	167,3	114,0	157,4	115,7	166,9	113,0	152,0	
Juni	115,2	160,0	117,2	164,5	118,0	163,3	116,6	167,5	114,2	157,8	116,1	167,4	113,2	152,3	
Juli	115,7	160,6	117,7	165,2	118,7	164,3	116,9	168,0	114,6	158,4	116,7	168,3	113,6	152,8	
August ...	116,0	161,1	118,1	165,7	119,0	164,6	117,3	168,5	115,0	158,9	117,1	168,9	113,9	153,3	
September..	116,4	161,6	118,5	166,3	119,7	165,6	117,8	169,1	115,3	159,3	117,5	169,4	114,3	153,7	
Oktober ..	116,6	161,9	118,9	166,8	120,0	166,1	118,0	169,5	115,6	159,7	117,8	169,9	114,4	153,9	
November ..	116,9	162,4	119,2	167,3	120,2	166,3	118,6	170,3	115,9	160,1	118,1	170,3	114,7	154,3	
Dezember ..	117,3	162,9	119,7	168,0	120,6	166,9	119,0	171,0	116,0	160,3	118,2	170,4	114,9	154,6	
1981 Januar ...	117,6	163,4	120,2	168,7	121,2	167,7	119,4	171,5	116,5	160,9	118,6	171,1	115,4	155,2	
Februar ..	118,0	163,8	120,5	169,1	121,6	168,2	119,7	172,0	116,8	161,4	119,0	171,6	115,7	155,7	
März	118,7	164,8	121,2	170,1	122,3	169,2	120,4	173,0	117,4	162,2	119,6	172,5	116,3	156,5	
April	119,2	165,6	122,0	171,3	123,2	170,5	121,3	174,2	118,0	163,0	120,2	173,3	116,8	157,1	
Mai	119,8	166,4	122,8	172,3	123,7	171,2	122,0	175,2	118,4	163,6	120,7	174,1	117,1	157,5	
Juni	120,3	167,1	123,3	173,1	124,3	172,0	122,5	176,0	118,8	164,1	121,2	174,8	117,4	158,0	
Juli	120,7	167,7	123,7	173,6	124,8	172,7	122,9	176,5	119,2	164,7	121,8	175,6	117,9	158,6	
August ...	121,2	168,3	124,0	174,1	125,3	173,3	123,2	177,0	119,9	165,7	122,4	176,5	118,6	159,5	
September..	121,7	169,0	124,7	175,1	125,8	174,1	123,9	178,0	120,2	166,1	122,8	177,1	118,8	159,8	
Oktober ..	122,2	169,8	125,2	175,7	126,2	174,6	124,4	178,7	120,8	166,9	123,5	178,1	119,2	160,4	
November ..	122,7	170,4	125,7	176,4	126,7	175,3	124,9	179,4	121,3	167,5	124,1	179,0	119,6	160,9	
Dezember ..	123,0	170,9	126,2	177,1	127,0	175,8	125,5	180,2	121,6	168,0	124,7	179,8	119,8	161,2	
1982 Januar ...	123,7	171,9	126,7	177,9	127,5	176,4	126,2	181,2	122,3	169,0	125,4	180,8	120,5	162,1	
Februar ..	124,2	172,5	127,3	178,7	127,9	176,9	126,7	182,0	122,8	169,6	125,7	181,3	121,1	162,9	
März	124,8	173,3	127,9	179,5	128,7	178,1	127,3	182,9	123,3	170,4	126,2	182,0	121,6	163,6	
April	125,1	173,8	128,2	179,9	129,0	178,4	127,5	183,1	123,8	171,0	126,7	182,7	122,1	164,2	
Mai	125,7	174,6	128,9	180,9	129,6	179,4	128,2	184,1	124,1	171,5	127,2	183,5	122,4	164,7	
Juni	126,2	175,2	129,6	181,8	130,0	179,9	129,1	185,4	124,6	172,1	127,6	184,0	122,9	165,3	
Juli	126,9	176,2	130,2	182,7	130,9	181,2	129,6	186,1	125,2	172,9	128,3	185,0	123,3	165,9	
August ...	127,3	176,8	130,7	183,5	131,4	181,8	130,1	186,9	125,6	173,5	128,9	185,9	123,7	166,4	
September..	127,8	177,5	131,3	184,3	132,1	182,8	130,6	187,6	126,1	174,2	129,6	186,9	124,0	166,8	
Oktober ..	128,2	178,1	131,8	185,0	132,6	183,5	131,2	188,4	126,5	174,8	130,4	188,0	124,2	167,1	
November ..	128,9	179,1	132,4	185,8	133,3	184,4	131,7	189,1	127,2	175,8	131,3	189,4	124,7	167,7	
Dezember ..	129,5	179,9	133,0	186,6	133,8	185,1	132,4	190,1	127,8	176,6	132,1	190,5	125,1	168,4	
1983 Januar ...	130,5	181,3	134,4	188,6	135,0	186,7	133,9	192,3	128,7	177,8	133,3	192,2	125,8	169,3	
Februar ..	131,2	182,3	135,3	189,9	136,0	188,2	134,7	193,5	129,3	178,6	134,1	193,4	126,2	169,7	
März	131,9	183,2	136,3	191,2	137,2	189,8	135,5	194,6	130,0	179,6	134,9	194,6	126,7	170,5	
April	132,5	184,0	136,7	191,9	137,6	190,3	136,1	195,5	130,4	180,2	135,4	195,2	127,2	171,1	
Mai	133,0	184,7	137,2	192,6	138,0	191,0	136,4	196,0	130,9	180,8	136,0	196,1	127,6	171,7	
Juni	133,2	185,0	137,7	193,2	138,6	191,8	136,9	196,6	131,1	181,1	136,2	196,4	127,9	172,0	
Juli	133,7	185,6	138,3	194,0	139,2	192,6	137,5	197,5	131,4	181,6	136,5	196,9	128,2	172,5	
August ...	134,0	186,1	138,7	194,7	139,6	193,1	138,0	198,2	131,8	182,1	136,8	197,3	128,5	172,9	
September..	134,5	186,8	139,3	195,5	140,2	193,9	138,7	199,2	132,1	182,6	137,1	197,8	128,9	173,4	
Oktober ..	134,8	187,2	139,9	196,4	140,3	194,1	139,5	200,3	132,2	182,7	137,5	198,3	129,0	173,5	
November ..	135,2	187,7	140,4	197,0	140,7	194,7	139,8	200,8	132,6	183,2	137,7	198,6	129,3	174,0	
Dezember ..	135,4	188,0	140,6	197,3	141,0	195,1	140,2	201,3	132,8	183,5	137,9	198,9	129,6	174,3	
1984 Januar ...	136,1	189,0	141,5	198,7	141,8	196,2	141,1	202,7	133,4	184,3	138,6	199,9	130,0	174,9	
Februar ..	136,4														

**5 Preisindex für die Lebenshaltung aller privaten Haushalte und für
abgegrenzte Verbrauchergruppen auf Originalbasis und umbasiert
(Langfristige Übersichten)**

**5.3 Preisindex für die Lebenshaltung aller privaten Haushalte: Gesamtindex mit Wohnungsmieten
und für abgegrenzte Verbrauchergruppen umbasiert auf 1962 = 100**

Jahr Monat	Preisindex für die Lebenshaltung											
	Gesamtindex	darunter Wohnungsmiete							4-Personen- Haushalte von Ange- stellten und Beamten mit höherem Einkommen	2-Personen- Haushalte von Renten- und Sozialhilfe- empfängern		
		Insgesamt	Altbauwohnungen				Neubauwohnungen					
			zusammen	aus der Zeit		zusammen	sozialer Wohnungs- bau aus der Zeit nach dem 20.6.1948	freifinan- zierter Wohnungs- bau aus der Zeit nach dem 20.6.1948				
				vor dem 1.4.1924	vom 1.4.1924 bis zum 20.6.1948							
1972 D	136,1	181,5	197,8	199,2	195,1	172,8	175,2	171,9	135,2	139,4		
1973 D	145,7	192,1	208,4	208,8	207,2	183,3	187,3	181,6	144,3	149,4		
1974 D	155,8	201,4	218,6	218,5	218,1	192,1	198,3	189,2	154,6	159,2		
1975 D	165,1	214,0	233,1	232,4	233,6	203,8	215,4	197,7	163,8	169,8		
1976 D	172,1	224,6	246,1	245,1	247,1	213,2	227,8	205,4	170,8	178,3		
1977 D	178,5	232,2	256,4	255,6	257,0	219,5	235,0	211,3	177,1	184,6		
1978 D	183,3	239,0	265,3	265,4	264,8	225,5	241,2	217,0	182,2	188,5		
1979 D	190,8	246,7	274,6	274,4	274,4	232,5	249,3	223,5	189,9	194,9		
1980 D	201,1	259,1	289,0	288,9	288,6	243,7	264,7	232,8	200,2	205,5		
1981 D	213,9	270,5	303,3	304,7	302,6	253,9	276,9	241,8	213,4	218,0		
1982 D	225,1	284,2	319,4	319,9	319,2	266,4	292,2	253,6	224,6	230,2		
1983 D	232,5	299,5	339,2	339,7	339,1	279,6	310,1	262,7	232,2	238,0		
1979 Januar	186,4	242,4	269,9	269,5	269,5	228,4	244,5	219,8	185,4	191,2		
1979 Februar	187,3	243,0	270,1	270,3	269,3	229,0	244,9	220,6	186,2	192,1		
1979 März	188,2	243,7	271,1	271,0	270,8	229,7	245,6	221,2	187,2	193,1		
1979 April	189,2	244,4	271,8	272,0	271,0	230,5	246,5	221,8	188,1	194,0		
1979 Mai	189,7	244,8	272,3	272,2	272,0	231,0	247,0	222,2	188,6	194,7		
1979 Juni	190,7	245,5	273,3	273,0	273,0	231,4	247,7	222,7	189,8	195,3		
1979 Juli	192,0	246,6	274,5	274,4	274,2	232,2	248,1	223,7	190,8	195,8		
1979 August	192,1	247,5	275,5	275,2	275,4	233,3	249,7	224,5	191,3	195,5		
1979 September	192,6	248,9	276,8	276,4	276,9	234,6	251,5	225,5	191,8	195,8		
1979 Oktober	193,2	250,2	278,5	277,9	278,9	235,9	254,0	226,1	192,4	196,3		
1979 November	193,8	251,3	280,4	280,1	280,4	236,7	255,4	226,8	193,0	197,2		
1979 Dezember	194,7	252,2	281,2	280,8	281,1	237,4	256,5	227,4	193,7	198,3		
1980 Januar	195,7	253,6	282,9	282,3	283,1	238,6	258,1	228,4	194,6	199,7		
1980 Februar	196,1	254,9	284,1	284,0	284,3	239,8	259,4	229,8	197,0	202,0		
1980 März	199,1	256,2	285,0	286,1	285,7	241,0	261,0	231,0	198,0	203,8		
1980 April	199,9	257,2	286,9	287,5	286,9	242,0	262,3	231,4	199,0	204,6		
1980 Mai	200,9	258,3	288,1	289,0	287,7	243,0	263,7	232,1	199,8	205,7		
1980 Juni	201,7	258,8	288,4	289,3	288,0	243,5	264,5	232,6	200,8	206,5		
1980 Juli	201,9	259,8	289,5	291,0	288,9	244,4	265,8	233,3	201,2	206,9		
1980 August	202,1	260,6	290,4	291,6	289,7	245,2	266,8	234,0	201,2	206,5		
1980 September	202,1	261,4	291,6	293,3	290,9	245,9	267,6	234,7	201,4	206,1		
1980 Oktober	202,5	261,9	292,4	294,2	291,5	246,4	268,4	234,9	201,8	206,5		
1980 November	203,9	262,7	293,3	294,5	292,9	247,1	269,0	235,6	203,2	207,9		
1980 Dezember	205,4	263,4	294,5	295,6	294,1	247,4	269,2	236,1	204,4	209,4		
1981 Januar	207,4	264,2	295,6	297,1	294,9	248,3	270,3	237,0	207,0	211,8		
1981 Februar	208,8	265,0	296,5	298,0	295,8	249,1	271,1	237,7	208,4	213,3		
1981 März	210,4	266,6	298,2	299,7	297,5	250,3	272,4	238,9	209,8	214,9		
1981 April	211,8	267,8	300,2	302,0	299,5	251,5	273,7	239,8	211,2	216,5		
1981 Mai	212,6	269,1	302,0	303,2	301,3	252,5	275,0	240,5	212,0	217,6		
1981 Juni	213,4	270,2	303,4	304,6	302,7	253,2	276,1	241,2	213,0	218,2		
1981 Juli	214,8	271,2	304,3	305,8	303,6	254,2	277,4	242,1	214,4	219,0		
1981 August	215,4	272,3	305,2	306,9	304,5	255,7	278,7	243,5	214,8	219,8		
1981 September	216,6	273,3	306,9	308,4	306,2	256,4	279,8	244,0	216,2	219,4		
1981 Oktober	217,4	274,6	308,0	309,3	307,3	257,6	281,4	244,9	216,8	220,7		
1981 November	218,4	275,6	309,2	310,4	308,5	258,6	282,7	245,6	218,0	222,3		
1981 Dezember	219,2	276,4	310,4	311,3	309,9	259,3	284,0	246,1	218,6	223,3		
1982 Januar	220,8	277,9	311,8	312,4	311,7	260,8	285,6	247,5	220,6	225,8		
1982 Februar	221,4	279,0	313,2	313,3	313,1	261,8	286,4	248,7	221,2	226,8		
1982 März	221,4	280,3	314,7	315,3	314,6	263,0	287,5	249,8	221,8	227,2		
1982 April	222,0	281,1	315,3	315,9	314,8	263,9	288,5	250,8	221,8	228,5		
1982 Mai	223,7	282,4	317,0	317,7	316,6	264,7	289,9	251,4	223,2	230,1		
1982 Juni	226,1	283,4	318,7	318,5	318,9	265,7	290,7	252,4	225,2	232,2		
1982 Juli	226,5	284,9	320,2	320,8	320,0	266,9	292,2	253,3	226,0	232,4		
1982 August	226,3	286,0	321,6	322,0	321,5	267,8	293,6	254,0	226,6	232,4		
1982 September	227,1	287,0	323,1	323,7	322,6	268,0	295,2	254,7	226,4	231,1		
1982 Oktober	228,1	288,1	324,2	324,9	324,1	269,8	297,0	255,2	227,4	231,8		
1982 November	228,7	289,6	325,7	326,6	325,2	271,3	299,1	256,1	228,0	232,6		
1982 Dezember	229,3	290,9	327,1	327,8	327,0	272,5	301,0	257,0	228,6	233,2		
1983 Januar	230,1	293,2	330,6	330,7	330,7	274,4	303,6	258,4	229,8	235,2		
1983 Februar	230,3	294,8	332,9	333,3	332,7	275,6	305,5	259,1	230,0	235,7		
1983 März	230,1	296,3	335,2	336,2	334,8	277,1	307,3	260,3	230,4	236,1		
1983 April	230,7	297,6	336,4	337,1	336,2	278,1	308,4	261,2	230,4	236,9		
1983 Mai	231,3	298,7	337,5	338,2	337,1	279,1	309,7	262,2	231,0	237,5		
1983 Juni	232,1	299,2	338,7	339,7	338,2	279,5	310,2	262,6	231,0	238,3		
1983 Juli	232,9	300,2	340,1	341,1	339,7	280,3	311,0	263,3	232,8	238,9		
1983 August	233,7	301,0	341,3	342,0	340,8	281,0	311,6	264,0	233,4	239,7		
1983 September	234,3	302,0	342,7	343,5	342,5	281,7	312,4	264,7	234,0	239,1		
1983 Oktober	234,3	302,8	344,2	343,7	344,6	282,0	313,2	265,0	234,0	239,1		
1983 November	234,7	303,6	345,3	344,9	345,4	282,7	313,7	265,7	234,4	240,0		
1983 Dezember	235,3	304,1	345,9	346,3	346,3	283,2	314,2	266,1	235,0	240,6		
1984 Januar	236,3	305,7	348,2	347,5	348,6	284,4	315,8	267,0	236,0	242,0		
1984 Februar	236,9	306,4	349,4	349,0	349,8	285,4	316,6	268,0	236,4	243,1		
1984 März	237,1	307,5	350,8	351,0	350,9	286,1	317,1	268,9	236,8	243,7		
1984 April	237,5	308,5	352,0	351,6	352,4	286,9	318,2	269,6	237,0	243,9		
1984 Mai	237,7	309,3	352,8	353,0	352,9	287,8	319,2	270,3	237,2	244,3		
1984 Juni	238,5	310,3	354,3	354,5	354,1	288,3	320,3	270,8	238,0	245,1		
1984 Juli												
1984 August												
1984 September												
1984 Oktober												
1984 November												
1984 Dezember												

5 Preisindex für die Lebenshaltung aller privaten Haushalte und für abgegrenzte Verbrauchergruppen

auf Originalbasis und umbasiert

(Langfristige Übersichten)

5.4 4-Personen-Arbeitnehmerhaushalte mit mittlerem Einkommen

5.4.1 Gesamtindex umbasiert auf 1962, 1950, 1930, 1913/14 = 100

Jahr Monat	Gesamtindex					Jahr Monat	Gesamtindex				
	1962 = 100	1958 = 100	1950 = 100	1938 = 100	1913/14 = 100		1962 = 100	1958 = 100	1950 = 100	1938 = 100	1913/14 = 100
1938 D	50,5	54,5	64,1	100	125,6	1964 Januar ...	104,6	112,8	132,7	207,1	260,1
1948 D 2. Hj ..	85,1	91,8	108,0	168,3	211,4	Februar ...	104,7	112,9	132,9	207,3	260,4
1949 D	84,0	90,7	106,7	166,3	208,9	März	104,9	113,2	133,1	207,7	260,9
1950 D	78,8	85,0	100	155,8	195,7	April	105,1	113,4	133,4	208,1	261,4
1951 D	84,9	91,6	107,8	168,0	211,0	Mai	105,2	113,5	133,5	208,3	261,6
1952 D	86,7	93,5	110,0	171,5	215,4	Juni	105,3	113,6	133,6	208,5	261,9
1953 D	85,1	91,9	108,1	168,4	211,5	Juli	105,7	114,0	134,1	209,3	262,9
1954 D	85,3	92,0	108,2	168,7	211,9	August	105,5	113,8	133,9	208,9	262,4
1955 D	86,7	93,5	110,0	171,5	215,4	September ..	105,5	113,8	133,9	208,9	262,4
1956 D	88,9	95,9	112,9	176,0	221,1	Oktober ..	105,7	114,0	134,1	209,3	262,9
1957 D	90,7	97,9	115,2	179,5	225,5	November ..	106,2	114,6	134,8	210,3	264,1
1958 D	92,7	100	117,7	183,4	230,4	Dezember ..	106,4	114,8	135,0	210,7	264,6
1959 D	93,6	101,0	118,8	185,2	232,6	1965 Januar ...	107,0	115,4	135,8	211,9	266,1
1960 D	94,9	102,4	120,5	187,9	236,0	Februar ...	107,1	115,5	135,9	212,1	266,4
1961 D	97,1	104,7	123,2	192,3	241,5	März	107,5	116,0	136,4	212,9	267,4
1962 D	100	107,9	126,9	198,0	248,6	April	107,8	116,3	136,8	213,5	268,2
1963 D	103,0	111,1	130,7	204,0	256,2	Mai	108,5	117,0	137,7	214,9	269,9
1964 D	105,4	113,7	133,8	208,7	262,1	Juni	109,5	118,1	139,0	216,8	272,3
1965 D	109,0	117,5	138,3	215,8	271,0	Juli	110,2	118,9	139,8	218,2	274,1
1966 D	112,8	121,7	143,1	223,4	280,5	August	109,6	118,2	139,1	217,0	272,6
1967 D	114,4	123,4	145,2	226,5	284,5	September ..	109,5	118,1	139,0	216,8	272,3
1968 D	115,9	125,0	147,1	229,5	288,3	Oktober ..	109,7	118,3	139,2	217,2	272,8
1969 D	118,3	127,6	150,1	234,2	294,1	November ..	110,3	119,0	140,0	218,4	274,3
1970 D	122,1	131,7	154,9	241,7	303,5	Dezember ..	110,9	119,6	140,7	219,6	275,8
1971 D	128,3	138,4	162,8	254,0	319,0	1966 Januar ...	111,5	120,3	141,5	220,8	277,3
1972 D	135,1	145,8	171,5	267,6	336,0	Februar ...	111,7	120,5	141,8	221,2	277,8
1973 D	144,3	155,7	183,1	285,8	358,8	März	112,1	120,9	142,3	222,0	278,8
1974 D	154,1	166,2	195,5	305,1	383,2	April	112,7	121,6	143,0	223,2	280,3
1975 D	163,5	176,4	207,5	323,8	406,6	Mai	113,3	122,2	143,8	224,4	281,8
1976 D	170,6	184,1	216,6	337,9	424,4	Juni	113,3	122,2	143,8	224,4	281,8
1977 D	176,6	190,5	224,2	349,8	439,3	Juli	113,3	122,2	143,8	224,4	281,8
1978 D	181,1	195,3	229,9	358,6	450,4	August	112,8	121,7	143,1	223,4	280,6
1979 D	188,0	202,7	238,6	372,2	467,5	September ..	112,6	121,5	142,9	223,0	280,1
1980 D	197,9	213,4	251,1	391,8	492,0	Oktober ..	112,8	121,7	143,1	223,4	280,6
1981 D	210,4	226,9	267,0	416,6	523,1	November ..	113,5	122,4	144,0	224,8	282,3
1982 D	221,5	238,9	281,1	438,6	550,8	Dezember ..	113,8	122,8	144,4	225,3	283,0
1983 D	228,8	246,7	290,3	453,0	568,9	1967 Januar ...	114,1	123,1	144,8	225,9	283,7
1960 Januar ...	94,6	102,1	120,1	187,2	235,1	Februar ...	114,2	123,2	144,9	226,1	284,0
Februar ...	94,4	101,9	120,0	187,0	234,9	März	114,3	123,3	145,1	226,3	284,2
März	94,4	101,9	119,9	186,9	234,7	April	114,5	123,5	145,3	226,7	284,7
April	94,6	102,1	120,1	187,2	235,1	Mai	114,8	123,8	145,7	227,3	285,5
Mai	95,3	102,8	120,9	188,5	236,8	Juni	115,0	124,1	145,9	227,7	286,0
Juni	95,1	102,6	120,8	188,2	236,4	Juli	115,1	124,2	146,1	227,9	286,2
Juli	95,3	102,8	120,9	188,5	236,8	August	114,4	123,4	145,2	226,5	284,5
August ...	94,8	102,3	120,4	187,6	235,6	September ..	114,1	123,1	144,8	225,9	283,7
September ..	94,7	102,2	120,2	187,4	235,4	Oktober ..	114,0	123,0	144,7	225,7	283,5
Oktober ..	94,9	102,4	120,6	187,9	236,0	November ..	114,2	123,2	144,9	226,1	284,0
November ..	95,4	103,0	121,2	188,9	237,3	Dezember ..	114,2	123,2	144,9	226,1	284,0
Dezember ..	95,5	103,1	121,3	189,1	237,5	1968 Januar ...	115,7	124,8	146,8	229,1	287,7
1961 Januar ...	96,0	103,6	121,8	190,1	238,8	Februar ...	115,7	124,8	146,8	229,1	287,7
Februar ...	96,1	103,7	122,0	190,3	239,0	März	115,8	124,9	147,0	229,3	288,0
März	96,3	103,9	122,2	190,7	239,5	April	115,8	124,9	147,0	229,3	288,0
April	96,3	103,9	122,2	190,7	239,5	Mai	115,8	124,9	147,0	229,3	288,0
Mai	96,9	104,5	123,0	191,9	241,0	Juni	115,9	125,1	147,1	229,6	288,3
Juni	97,5	105,2	123,7	193,1	242,5	Juli	115,8	124,9	147,0	229,3	288,0
Juli	97,7	105,4	124,0	193,5	243,0	August	115,6	124,7	146,6	228,9	287,4
August ...	97,4	105,1	123,6	192,9	242,3	September ..	115,6	124,7	146,6	228,9	287,4
September ..	97,3	105,0	123,5	192,7	242,0	Oktober ..	115,9	125,1	147,1	229,6	288,3
Oktober ..	97,4	105,1	123,6	192,9	242,3	November ..	116,6	125,7	147,9	230,8	289,8
November ..	98,0	105,7	124,4	194,1	243,8	Dezember ..	116,8	126,0	148,2	231,3	290,4
Dezember ..	98,1	105,8	124,5	194,3	244,0	1969 Januar ...	117,5	126,8	149,1	232,7	292,3
1962 Januar ...	98,8	106,6	125,4	195,6	245,7	Februar ...	117,8	127,0	149,4	233,2	292,9
Februar ...	98,9	106,7	125,5	195,8	245,9	März	117,9	127,2	149,5	233,5	293,2
März	99,3	107,1	126,0	196,6	246,9	April	118,1	127,4	149,9	233,9	293,8
April	99,9	107,8	126,8	197,8	248,4	Mai	118,3	127,6	150,1	234,2	294,1
Mai	100,2	108,1	127,2	198,4	249,2	Juni	118,4	127,7	150,2	234,4	294,4
Juni	100,7	108,6	127,8	199,4	250,4	Juli	118,4	127,7	150,2	234,4	294,4
Juli	101,0	109,0	128,2	200,0	251,2	August ...	118,1	127,4	149,9	233,9	293,8
August ...	100,1	108,0	127,0	198,2	248,9	September ..	118,3	127,6	150,1	234,2	294,1
September ..	99,9	107,8	126,8	197,8	248,4	Oktober ..	118,4	127,7	150,2	234,4	294,4
Oktober ..	100,1	108,0	127,0	198,2	248,9	November ..	118,8	128,1	150,7	235,1	295,3
November ..	100,3	108,2	127,3	198,6	249,4	Dezember ..	119,2	128,6	151,3	236,1	296,5
Dezember ..	100,7	108,6	127,8	199,4	250,4	1970 Januar ...	120,7	130,2	153,1	239,0	300,1
1963 Januar ...	102,0	110,0	129,4	202,0	253,7	Februar ...	121,1	130,6	153,6	239,7	301,1
Februar ...	103,0	111,1	130,7	204,0	256,2	März	121,4	131,0	154,1	240,5	302,0
März	103,3	111,4	131,1	204,6	257,0	April	121,7	131,3	154,4	240,9	302,6
April	103,4	111,5	131,2	204,8	257,2	Mai	121,8	131,4	154,5	241,2	302,9
Mai	103,1	111,2	130,8	204,2	256,5	Juni	122,0	131,6	154,9	241,7	303,5
Juni	103,0	111,1	130,7	204,0	256,2	Juli	122,0	131,6	154,9	241,7	303,5
Juli	102,7	110,8	130,3	203,4	255,5	August ...	122,2	131,8	155,0	241,9	303,8
August ...	102,3	110,4	129,8	202,6	254,5	September ..	122,2	131,8	155,0	241,9	303,8
September ..	102,5	110,6	130,1	203,0	255,0	Oktober ..	122,7	132,3	155,6	242,9	305,0
Oktober ..	103,1	111,2	130,8	204,2	256,5	November ..	123,3	133,0	156,4	244,1	306,5
November ..	103,5	111,7	131,3	205,0	257,5	Dezember ..	123,8	133,5	157,0	245,1	307,7
Dezember ..	104,0	112,2	132,0	205,9	258,6						

5 Preisindex für die Lebenshaltung aller privaten Haushalte und für abgegrenzte Verbrauchergruppen
auf Originalbasis und umbasiert

(Langfristige Übersichten)

5.4 4-Personen-Arbeitnehmerhaushalte mit mittlerem Einkommen

5.4.1 Gesamtindex umbasiert auf 1962, 1958, 1950, 1938, 1913/14 = 100

Jahr Monat	Gesamtindex					Jahr Monat	Gesamtindex				
	1962 = 100	1958 = 100	1950 = 100	1938 = 100	1913/14 = 100		1962 = 100	1958 = 100	1950 = 100	1938 = 100	1913/14 = 100
1971 Januar ...	125,3	135,2	159,0	248,2	311,7	1978 Januar ...	179,2	193,2	227,4	354,8	445,6
Februar ..	126,2	136,1	160,1	249,9	313,8	Februar ..	180,0	194,2	228,5	356,5	447,7
März	127,0	137,0	161,2	251,6	315,9	März	180,5	194,7	229,1	357,5	449,0
April	127,5	137,6	161,8	252,5	317,1	April	181,0	195,3	229,8	358,5	450,3
Mai	127,9	138,0	162,3	253,3	318,0	Mai	181,6	195,8	230,4	359,5	451,6
Juni	128,1	138,2	162,6	253,8	318,7	Juni	181,9	196,2	230,9	360,2	452,4
Juli	128,6	138,8	163,2	254,7	319,9	Juli	181,6	195,8	230,4	359,5	451,6
August	128,8	138,9	163,4	255,0	320,2	August	181,2	195,5	230,0	358,9	450,7
September ..	129,2	139,4	164,0	255,9	321,4	September ..	181,0	195,3	229,8	358,5	450,3
Oktober ..	129,7	139,9	164,6	256,9	322,6	Oktober ..	181,2	195,5	230,0	358,9	450,7
November ..	130,2	140,5	165,2	257,9	323,8	November ..	181,7	196,0	230,6	359,9	452,0
Dezember ..	130,7	141,0	165,8	258,8	325,0	Dezember ..	182,2	196,6	231,3	360,9	453,2
1972 Januar ...	132,1	142,4	167,5	261,5	328,4	1979 Januar ...	183,8	198,2	233,2	363,9	457,1
Februar ..	132,7	143,1	168,3	262,7	329,9	Februar ..	184,6	199,1	234,3	365,6	459,2
März	133,4	143,9	169,3	264,1	331,7	März	185,5	200,1	235,4	367,3	461,3
April	133,6	144,2	169,6	264,6	332,3	April	186,5	201,2	236,7	369,3	463,9
Mai	133,9	144,4	169,9	265,1	332,9	Mai	187,0	201,7	237,4	370,3	465,1
Juni	134,4	144,9	170,5	266,1	334,1	Juni	187,9	202,6	238,4	372,0	467,3
Juli	135,1	145,7	171,4	267,5	336,0	Juli	188,9	203,7	239,7	374,1	469,8
August	135,2	145,9	171,6	267,8	336,3	August	189,2	204,1	240,2	374,7	470,6
September ..	136,8	147,6	173,6	270,9	340,2	September ..	189,7	204,7	240,8	375,8	471,9
Oktober ..	137,5	148,4	174,5	272,4	342,0	Oktober ..	190,1	205,0	241,3	376,4	472,8
November ..	138,2	149,0	175,3	273,6	343,5	November ..	190,8	205,8	242,1	377,8	474,5
Dezember ..	138,8	149,7	176,1	274,8	345,1	Dezember ..	191,6	206,7	243,2	379,5	476,6
1973 Januar ...	140,1	151,1	177,8	277,4	348,4	1980 Januar ...	192,5	207,6	244,3	381,2	478,7
Februar ..	141,1	152,2	179,0	279,4	350,8	Februar ..	194,9	210,2	247,3	385,9	484,6
März	141,9	153,1	180,1	281,1	352,9	März	195,9	211,2	248,6	387,9	487,1
April	142,9	154,2	181,3	283,0	355,4	April	196,7	212,1	249,6	389,4	489,0
Mai	143,6	154,9	182,3	284,4	357,2	Mai	197,6	213,1	250,8	391,4	491,5
Juni	144,4	155,7	183,2	285,9	359,0	Juni	198,4	214,0	251,8	393,0	493,5
Juli	144,9	156,3	183,8	286,9	360,2	Juli	198,8	214,4	252,3	393,7	494,4
August	144,9	156,3	183,8	286,9	360,2	August	198,8	214,4	252,3	393,7	494,4
September ..	145,1	156,5	184,1	287,3	360,8	September ..	198,8	214,4	252,3	393,7	494,4
Oktober ..	146,2	157,7	185,5	289,5	363,6	Oktober ..	199,2	214,9	252,8	394,5	495,4
November ..	147,8	159,4	187,5	292,7	367,5	November ..	200,6	216,3	254,6	397,3	498,9
Dezember ..	148,8	160,5	188,8	294,6	369,9	Dezember ..	202,0	217,8	256,4	400,0	502,3
1974 Januar ...	150,0	161,8	190,3	297,0	373,0	1981 Januar ...	204,0	220,0	258,9	403,9	507,2
Februar ..	151,1	163,0	191,7	299,2	375,7	Februar ..	205,4	221,5	260,6	406,7	510,7
März	151,7	163,6	192,5	300,4	377,2	März	206,7	223,0	262,4	409,4	514,1
April	152,8	164,8	193,9	302,6	380,0	April	208,3	224,7	264,4	412,5	518,1
Mai	153,5	165,6	194,8	304,0	381,8	Mai	209,1	225,5	265,4	414,1	520,0
Juni	154,1	166,3	195,6	305,2	383,3	Juni	209,9	226,4	266,4	415,7	522,0
Juli	154,6	166,8	196,2	306,2	384,5	Juli	211,3	227,9	268,2	418,4	525,4
August	154,8	166,9	196,4	306,4	384,8	August	211,9	228,5	268,9	419,6	526,9
September ..	155,2	167,5	197,0	307,4	386,0	September ..	213,1	229,8	270,4	421,9	529,9
Oktober ..	156,1	168,4	198,1	309,1	388,2	Oktober ..	213,9	230,6	271,4	423,5	531,8
November ..	157,3	169,7	199,6	311,5	391,2	November ..	215,1	231,9	272,9	425,9	534,8
Dezember ..	157,8	170,2	200,2	312,5	392,4	Dezember ..	215,6	232,6	273,7	427,0	536,3
1975 Januar ...	159,3	171,8	202,1	315,4	396,0	1982 Januar ...	217,4	234,5	275,9	430,6	540,7
Februar ..	160,1	172,7	203,2	317,1	398,2	Februar ..	217,8	234,9	276,4	431,3	541,7
März	161,0	173,6	204,2	318,8	400,3	März	217,8	234,9	276,4	431,3	541,7
April	162,2	175,0	205,8	321,2	403,3	April	218,6	235,8	277,4	432,9	543,6
Mai	163,2	176,0	207,0	323,1	405,8	Mai	220,0	237,3	279,2	435,7	547,1
Juni	164,3	177,2	208,4	325,3	408,5	Juni	222,4	239,8	282,2	440,4	553,0
Juli	164,4	177,3	208,6	325,5	408,8	Juli	223,2	240,7	283,2	441,9	555,0
August	164,3	177,2	208,4	325,3	408,5	August	222,8	240,2	282,7	441,1	554,0
September ..	165,0	178,0	209,4	326,7	410,3	September ..	223,4	240,9	283,5	442,3	555,4
Oktober ..	165,6	178,6	210,1	327,9	411,8	Oktober ..	224,4	242,0	284,7	444,3	557,9
November ..	166,1	179,2	210,8	328,9	413,0	November ..	224,9	242,6	285,5	445,5	559,4
Dezember ..	166,6	179,7	211,4	329,9	414,3	Dezember ..	225,3	243,0	286,0	446,2	560,4
1976 Januar ...	167,9	181,1	213,1	332,5	417,6	1983 Januar ...	226,3	244,1	287,2	448,2	562,8
Februar ..	168,9	182,2	214,4	334,5	420,1	Februar ..	226,5	244,3	287,5	448,6	563,3
März	169,4	182,8	215,0	335,5	421,4	März	226,3	244,1	287,2	448,2	562,8
April	170,5	183,9	216,3	337,6	424,0	April	227,1	244,9	288,2	449,8	564,8
Mai	171,0	184,4	217,0	338,6	425,2	Mai	227,7	245,6	289,0	450,9	566,3
Juni	171,1	184,6	217,2	338,9	425,7	Juni	228,5	246,4	290,0	452,5	568,2
Juli	170,6	184,0	216,6	337,9	424,4	Juli	229,3	247,3	291,0	454,1	570,2
August	171,1	184,6	217,2	338,9	425,7	August	229,9	247,9	291,8	455,2	571,7
September ..	171,3	184,8	217,4	339,3	426,1	September ..	230,5	248,6	292,5	456,4	573,2
Oktober ..	171,5	185,0	217,6	339,6	426,5	Oktober ..	230,5	248,6	292,5	456,4	573,2
November ..	171,8	185,3	218,1	340,3	427,4	November ..	230,9	249,0	293,0	457,2	574,1
Dezember ..	172,5	186,1	218,9	341,6	429,1	Dezember ..	231,5	249,6	293,8	458,4	575,6
1977 Januar ...	174,2	187,9	221,1	345,0	433,3	1984 Januar ...	232,5	250,7	295,0	460,3	578,1
Februar ..	174,9	188,6	222,0	346,4	435,0	Februar ..	233,1	251,3	295,8	461,5	579,6
März	175,4	189,2	222,6	347,4	436,3	März	233,3	251,6	296,0	461,9	580,0
April	176,3	190,1	223,7	349,1	438,4	April	233,7	252,0	296,5	462,7	581,0
Mai	176,8	190,7	224,4	350,1	439,7	Mai	233,8	252,2	296,8	463,1	581,5
Juni	177,3	191,2	225,0	351,1	440,9	Juni	234,6	253,0	297,8	464,6	583,5
Juli	177,1	191,0	224,8	350,7	440,5	Juli					
August	177,1	191,0	224,8	350,7	440,5	August					
September ..	177,1	191,0	224,8	350,7	440,5	September ..					
Oktober ..	177,5	191,4	225,2	351,4	441,4	Oktober ..					
November ..	177,6	191,6	225,4	351,8	441,8	November ..					
Dezember ..	178,1	192,1	226,1	352,8	443,1	Dezember ..					

5 Preisindex für die Lebenshaltung aller privaten Haushalte und für abgegrenzte Verbrauchergruppen

auf Originalbasis und umbasiert

(Langfristige Übersichten)

5.4 4-Personen-Arbeitnehmerhaushalte mit mittlerem Einkommen

5.4.2 Gliederung nach Bedarfgruppen

1970 = 100

Jahr Monat	Gesamt- index	Bedarfsgruppe								
		Er- nährung	Getränke und Tabak- waren	Wohnung	Heizung und Beleuch- tung	Hausrat	Beklei- dung	Reinigung und Körper- pflege	Bildung, Unter- haltung und Erholung	Ver- kehr
1938 D	41,4	40,0	38,6	39,3	41,6	50,2	41,7	40,6	41,3	42,0
1945 D	48,2	44,3	70,0	41,0	43,1	66,8	55,7	51,6	47,8	42,1
1946 D	52,7	47,8	95,8	41,2	44,3	71,1	61,8	52,8	49,2	62,3
1947 D	56,3	50,7	113,6	41,5	46,4	79,8	69,0	55,7	50,0	64,2
1948 D	59,4	52,7	123,5	41,5	48,2	91,6	75,8	62,0	50,7	65,4
1948 D 1. Hj	69,7	65,0	140,9	41,1	54,0	107,5	97,9	72,5	54,7	63,0
1949 D	68,9	69,5	107,5	41,0	56,3	98,0	86,5	72,0	55,8	61,2
1950 D	64,5	64,6	103,5	41,4	56,0	84,2	76,4	65,2	55,2	61,9
1951 D	69,6	70,6	101,5	42,1	60,6	93,1	84,7	70,1	59,8	68,6
1952 D	71,0	73,7	103,1	42,8	65,1	92,3	78,9	69,6	61,4	71,6
1953 D	69,8	72,5	96,6	44,3	67,2	87,6	74,8	67,7	60,6	72,2
1954 D	69,9	73,4	89,6	44,3	70,9	86,1	73,8	67,3	59,6	72,7
1955 D	71,0	74,9	88,8	45,6	72,6	86,7	73,8	69,1	60,9	73,1
1956 D	72,8	77,1	88,6	48,6	74,0	88,5	74,5	70,4	62,5	72,4
1957 D	74,4	78,4	88,5	49,2	75,9	91,8	77,3	71,6	64,5	73,0
1958 D	75,9	80,0	88,3	50,0	79,1	92,3	79,6	73,2	66,2	78,5
1959 D	76,7	81,4	87,4	51,3	79,8	91,1	79,3	74,0	67,3	79,7
1960 D	77,8	81,9	87,3	54,4	80,7	91,0	80,8	75,1	69,1	80,9
1961 D	79,6	82,8	87,3	59,1	82,1	92,9	82,6	77,1	71,6	83,2
1962 D	81,9	86,1	88,1	61,1	83,6	94,4	84,8	79,9	74,8	84,2
1963 D	84,4	88,9	88,9	64,6	85,8	94,8	86,8	81,8	77,6	87,8
1964 D	86,4	91,0	89,5	68,6	87,0	95,5	88,5	83,3	80,2	88,7
1965 D	89,3	95,2	89,7	72,6	88,6	97,2	90,9	85,9	83,3	89,6
1966 D	92,4	97,5	93,3	79,2	89,7	98,4	93,8	89,7	86,6	93,1
1967 D	93,8	96,9	95,9	84,1	90,6	97,8	95,1	91,1	89,6	96,0
1968 D	95,0	95,0	97,5	89,5	96,9	96,6	95,1	95,7	93,9	97,9
1969 D	96,9	97,7	97,4	96,1	97,1	96,7	96,0	96,9	95,5	97,5
1970 D	100	100	100	100	100	100	100	100	100	100
1971 D	105,1	104,3	102,5	105,9	103,4	104,1	106,0	105,0	104,4	109,2
1972 D	110,7	110,3	108,0	112,1	107,3	107,8	112,5	109,7	108,9	115,9
1973 D	118,2	118,5	115,4	119,4	120,1	111,7	121,1	115,0	115,6	123,2
1974 D	126,3	125,4	118,2	126,3	137,0	119,5	130,0	122,7	126,3	134,0
1975 D	134,0	132,9	121,8	135,8	154,0	125,7	136,6	130,2	135,5	140,9
1976 D	139,9	140,2	126,0	143,0	163,6	128,4	141,4	134,3	141,0	147,0
1977 D	144,8	143,7	140,3	147,7	165,1	132,6	148,4	138,0	145,3	150,2
1978 D	148,4	146,2	141,0	151,9	169,1	136,4	155,1	142,0	149,9	154,1
1979 D	154,0	149,0	142,6	156,9	196,4	139,7	162,1	146,3	155,8	161,7
1980 D	162,1	155,3	147,0	165,1	215,5	146,5	171,9	152,1	163,0	173,3
1981 D	172,3	163,6	151,5	172,6	252,1	153,7	180,8	160,2	173,3	188,1
1982 D	181,5	171,6	166,8	181,4	272,6	159,4	189,1	171,9	183,5	198,3
1983 D	187,4	174,9	174,3	191,2	270,9	162,8	194,9	181,3	192,3	200,5
1980 Januar	157,7	152,5	146,0	161,5	209,5	143,6	167,6	149,7	158,9	161,8
1980 Februar	159,6	153,4	146,6	162,3	209,7	144,5	168,6	150,2	159,2	171,0
1980 März	160,5	153,9	146,7	163,2	210,4	145,2	170,0	150,6	159,7	173,1
1980 April	161,1	155,3	146,9	164,0	212,9	145,7	170,5	151,1	159,9	173,1
1980 Mai	161,9	155,9	147,2	164,5	216,8	146,2	171,2	151,5	160,2	173,6
1980 Juni	162,6	156,8	147,2	165,0	215,5	146,5	171,4	152,0	164,3	174,1
1980 Juli	162,9	157,0	147,0	165,5	215,5	146,4	171,7	152,4	164,4	174,3
1980 August	162,9	156,5	147,3	166,1	212,7	146,5	172,2	152,7	164,6	175,1
1980 September	162,9	155,0	147,5	166,8	212,3	147,1	173,6	153,2	164,9	175,1
1980 Oktober	163,2	154,4	147,2	167,1	217,7	147,7	174,5	153,7	165,3	175,1
1980 November	164,3	155,6	147,3	167,6	223,9	149,2	175,5	154,1	166,2	175,7
1980 Dezember	165,5	156,8	147,5	167,9	229,3	149,6	175,7	154,3	167,9	177,0
1981 Januar	167,1	159,8	147,8	168,6	234,1	151,2	176,5	157,3	168,5	178,9
1981 Februar	168,2	160,9	148,2	169,1	238,8	151,7	177,6	157,9	169,3	180,5
1981 März	169,4	162,4	148,6	169,9	244,6	152,4	178,4	158,5	169,7	182,1
1981 April	170,7	164,1	150,4	170,9	243,6	152,4	179,1	159,1	170,3	185,2
1981 Mai	171,3	164,9	151,1	171,6	243,1	153,7	180,1	159,6	170,8	185,5
1981 Juni	172,0	164,6	151,6	172,2	244,8	153,7	180,3	160,0	174,4	186,6
1981 Juli	173,1	164,1	152,3	172,9	252,4	153,6	180,7	160,5	174,5	190,9
1981 August	173,6	162,3	152,9	173,7	260,8	153,4	181,2	160,8	174,7	192,3
1981 September	174,6	162,7	153,4	174,4	263,0	154,0	182,4	161,4	175,5	195,2
1981 Oktober	175,2	164,3	153,6	175,2	263,4	154,7	183,4	162,2	176,5	194,2
1981 November	176,2	165,9	153,9	175,9	267,7	156,2	184,8	162,6	177,3	195,2
1981 Dezember	176,7	166,9	154,2	176,5	269,2	156,9	185,0	162,9	178,3	192,3
1982 Januar	178,1	168,8	154,4	175,5	273,9	158,1	185,5	169,5	179,8	191,6
1982 Februar	178,4	170,2	155,0	178,2	268,3	159,0	186,7	170,4	180,1	190,6
1982 März	178,4	171,3	155,6	178,8	263,0	159,3	187,4	170,7	180,6	189,2
1982 April	179,1	172,7	157,3	179,5	266,0	159,3	187,7	171,0	181,1	188,0
1982 Mai	180,2	174,2	158,2	180,2	269,6	159,9	188,7	171,5	181,6	189,0
1982 Juni	182,2	175,5	172,9	180,8	269,4	159,6	188,9	171,8	184,3	191,4
1982 Juli	182,8	174,1	174,1	181,8	270,3	158,8	189,1	172,1	184,6	195,2
1982 August	182,5	171,0	174,4	182,5	272,0	158,4	189,4	172,4	185,0	196,1
1982 September	183,0	170,2	174,5	183,3	275,7	159,3	190,5	172,8	185,6	197,0
1982 Oktober	183,8	169,7	174,8	184,0	282,1	159,6	191,1	173,1	186,0	198,2
1982 November	184,3	170,5	175,0	184,9	282,4	160,3	192,0	173,4	186,1	199,2
1982 Dezember	184,6	171,1	175,1	185,8	278,3	160,9	192,2	174,0	187,1	199,6
1983 Januar	185,4	172,5	175,4	187,4	273,7	162,2	192,5	179,7	187,7	199,2
1983 Februar	185,6	173,6	175,4	188,3	267,9	162,5	193,0	180,0	188,2	198,5
1983 März	185,4	174,2	175,6	189,4	262,3	162,6	193,6	180,3	188,6	196,3
1983 April	186,1	175,5	175,3	190,1	265,3	162,6	193,9	180,4	188,9	196,3
1983 Mai	186,5	175,6	175,3	190,7	265,3	162,6	194,4	180,7	189,2	198,2
1983 Juni	187,2	176,6	173,1	191,1	267,5	162,8	194,6	181,0	192,6	198,9
1983 Juli	187,8	176,1	173,2	191,7	269,0	162,5	194,9	181,5	194,6	200,8
1983 August	188,3	174,6	173,3	192,2	275,9	162,2	195,4	182,0	195,1	203,2
1983 September	188,8	174,6	173,6	192,7	276,1	162,6	196,1	182,3	195,4	204,2
1983 Oktober	188,8	174,7	173,6	193,2	273,5	163,2	196,7	182,4	195,7	203,7
1983 November	189,1	175,2	173,8	193,7	277,0	163,8	197,0	182,6	195,7	203,0
1983 Dezember	189,6	175,8	173,8	194,2	277,6	164,1	197,2	182,9	195,7	203,9
1984 Januar	190,4	177,0	174,1	195,0	279,1	165,3	197,7	183,0	196,1	204,6
1984 Februar	190,9	178,6	174,4	195,7	279,3	165,3	198,0	183,0	196,2	204,4
1984 März	191,1	179,4	174,5	196,2	276,1	165,7	198,5	183,3	196,4	203,7
1984 April	191,4	179,8	174,7	196,8	277,4	165,4	198,9	183,5	196,5	203,7
1984 Mai	191,6	179,8	174,8	197,3	276,7	165,4	199,6	183,6	196,9	203,9
1984 Juni	192,2	180,3	174,7	198,0	277,8	165,9	199,6	183,8	198,8	204,8

6 Index der Einzelhandelspreise

(Langfristige Übersichten)

6.1 Institutionelle Gliederung

1970 = 100

Jahr Monat	Einzel- handel ins- gesamt	Einzelhandel ¹⁾ mit								
		Nahrungs- und Genuss- mitteln und Gemischt- waren	Textil- waren, Schuhen	Metall- waren, Hausrat, Wohn- bedarf	Elektro- u. opti- schen Erzeug- nissen, Uhren	Papier- waren, Druck- erzeug- nissen	phar- mazeu- tisch, kosmet. u. a. Erzeug- nissen	Kohle, Mineralöl- erzeug- nissen	Fahr- zeugen, Maschinen, Büroein- richtungen	sonstigen Waren
1972 D	109,5	108,6	112,2	109,6	106,0	109,9	108,8	109,2	110,4	108,1
1973 D	116,6	115,8	120,4	114,9	112,1	115,7	113,4	139,7	114,4	113,2
1974 D	125,1	121,4	129,6	124,3	122,7	124,6	119,8	172,5	122,5	123,4
1975 D	131,9	128,3	136,1	131,3	127,4	133,7	125,8	176,4	130,9	131,1
1976 D	136,1	133,1	140,4	134,9	128,3	137,3	128,5	190,4	134,5	136,4
1977 D	141,5	140,5	146,8	140,0	129,0	141,9	131,9	190,8	138,3	139,2
1978 D	144,8	141,7	153,4	145,5	131,0	145,7	134,4	194,3	142,9	142,9
1979 D	149,9	143,3	160,2	151,2	133,9	148,2	138,6	256,3	147,8	147,8
1980 D	158,0	148,8	169,5	162,2	146,9	153,8	145,0	293,2	154,8	156,3
1981 D	166,4	155,8	178,1	173,5	151,6	162,1	151,8	337,3	160,1	164,9
1982 D	175,1	166,3	185,8	181,9	155,0	171,6	156,6	352,0	169,4	171,2
1983 D	179,3	170,1	191,2	187,3	157,2	179,3	164,7	340,4	174,4	174,2
1979 Januar	146,3	141,4	156,4	147,3	131,7	146,8	135,7	214,4	144,7	146,1
Februar	147,3	142,1	157,1	148,0	131,9	146,9	136,8	226,6	144,9	146,4
März	148,1	142,9	157,8	148,8	132,3	147,1	137,0	238,4	145,5	146,9
April	148,9	143,6	158,5	149,4	132,6	147,3	137,4	241,0	147,2	147,9
Mai	149,3	144,2	158,9	149,8	132,6	147,5	137,5	243,9	147,2	148,3
Juni	149,9	144,1	159,2	150,2	132,9	147,6	137,8	263,9	147,4	148,7
Juli	151,0	144,6	159,9	151,8	133,7	148,4	139,3	273,2	148,8	147,7
August	150,7	143,2	160,8	152,5	134,2	148,7	139,6	271,9	149,1	147,3
September	151,0	142,6	162,2	153,3	135,0	149,0	140,0	272,3	149,4	147,2
Oktober	151,4	142,9	163,3	154,1	135,9	149,3	140,1	272,7	149,6	147,5
November	152,2	143,6	163,9	154,6	136,8	149,7	140,6	276,5	149,8	148,8
Dezember	152,7	144,5	164,3	154,8	137,3	149,9	140,9	280,8	149,9	150,7
1980 Januar	154,4	146,2	165,4	156,2	141,5	150,5	141,3	286,7	150,3	153,5
Februar	155,5	147,0	166,5	158,0	144,4	151,0	142,0	290,7	150,7	154,6
März	156,4	147,7	167,8	159,2	146,1	152,6	143,1	289,2	153,0	156,5
April	157,4	148,6	168,3	160,0	147,1	152,8	143,8	290,9	155,4	156,6
Mai	158,2	149,4	168,8	161,1	147,3	153,2	144,2	300,3	155,6	157,0
Juni	158,7	150,5	169,0	161,8	147,4	153,8	144,7	295,9	155,8	157,6
Juli	159,0	150,9	169,3	162,7	147,5	154,1	145,1	292,8	156,0	158,1
August	158,9	150,1	169,9	163,7	147,7	154,2	145,8	287,1	156,5	154,7
September	158,6	148,9	171,2	164,7	148,0	154,6	146,8	282,9	155,8	154,6
Oktober	158,9	148,0	172,0	165,4	148,4	155,3	147,3	291,3	156,0	155,9
November	159,8	148,8	172,8	166,4	148,8	156,3	147,6	299,3	156,1	158,1
Dezember	160,6	149,8	173,1	166,6	148,8	156,7	147,9	311,7	156,1	160,0
1981 Januar	162,0	151,7	174,1	167,8	149,3	157,2	148,3	314,4	156,1	163,6
Februar	163,0	152,8	175,1	169,3	149,7	158,5	149,9	320,4	156,5	163,8
März	164,3	154,2	175,9	170,7	150,4	159,4	150,5	331,1	157,2	165,1
April	165,4	156,2	176,5	171,8	151,0	160,4	151,0	330,2	157,3	164,6
Mai	166,5	157,7	177,2	173,0	151,5	161,2	151,7	325,4	160,1	166,1
Juni	166,9	157,8	177,6	173,4	151,6	161,9	151,9	327,3	160,9	165,3
Juli	167,0	157,1	177,9	174,2	151,8	162,3	152,4	336,2	161,1	164,2
August	166,8	155,0	178,3	174,7	152,0	162,9	152,6	350,7	161,6	162,7
September	167,6	155,3	179,6	175,7	152,5	163,7	153,1	357,6	162,1	163,4
Oktober	168,1	156,2	180,7	176,5	152,8	165,0	153,3	349,8	162,3	164,5
November	169,2	157,3	181,8	177,4	153,3	165,9	153,5	353,0	162,4	167,2
Dezember	169,8	158,1	182,0	177,8	153,3	166,3	153,6	351,7	163,6	168,6
1982 Januar	171,1	160,2	182,5	178,6	153,6	167,2	153,8	358,3	165,5	171,3
Februar	171,8	161,5	183,5	180,0	154,2	168,2	154,2	345,4	165,8	172,4
März	172,1	162,5	184,2	180,5	154,5	168,8	154,5	332,6	165,9	172,6
April	173,3	164,5	184,6	180,9	154,5	169,7	154,9	334,0	168,7	172,4
Mai	174,8	166,5	185,3	181,6	154,7	170,3	155,8	342,5	169,5	173,8
Juni	177,1	172,2	185,6	181,9	155,0	171,8	156,3	344,6	169,8	173,0
Juli	177,0	171,4	185,9	182,3	155,0	172,3	156,5	347,1	169,9	169,7
August	175,9	168,2	186,2	182,6	155,1	172,9	156,9	349,0	170,8	167,1
September	176,2	167,1	187,2	183,1	155,4	173,4	157,6	357,6	170,9	168,6
Oktober	176,7	166,6	187,9	183,5	155,6	174,5	159,1	373,0	171,0	169,6
November	177,4	167,1	188,4	183,8	155,9	175,1	159,6	373,9	172,6	171,1
Dezember	177,5	167,8	188,6	183,8	155,9	175,2	160,0	365,6	172,2	172,7
1983 Januar	177,8	168,9	189,0	184,4	156,0	175,6	161,4	353,2	171,2	175,6
Februar	177,9	169,7	189,4	185,3	156,5	176,4	162,5	338,7	171,4	175,4
März	177,8	169,8	189,8	185,8	156,8	177,0	162,7	323,3	171,4	175,0
April	178,2	170,3	190,1	186,2	156,9	178,2	163,2	325,8	171,4	174,5
Mai	179,0	171,0	190,7	186,6	157,0	178,5	163,9	328,6	174,1	174,5
Juni	179,4	171,5	190,8	186,9	157,0	179,2	164,0	331,5	174,2	175,1
Juli	179,7	171,0	191,1	187,8	157,3	180,3	165,9	334,5	175,6	172,7
August	179,6	169,4	191,5	188,2	157,5	180,4	166,2	346,7	176,1	171,5
September	180,0	169,5	192,2	188,8	157,8	180,8	166,3	349,4	176,7	172,3
Oktober	180,1	169,4	192,8	189,0	157,8	181,1	166,6	346,3	176,9	173,2
November	180,6	169,9	193,2	189,4	157,9	181,7	166,7	351,9	176,9	174,9
Dezember	181,1	170,5	193,3	189,4	157,9	181,8	167,0	354,9	177,1	176,1
1984 Januar	181,7	171,4	193,9	190,0	158,0	181,9	166,3	356,8	178,3	179,2
Februar	182,4	172,7	194,2	190,5	158,2	182,6	167,5	357,2	179,4	178,7
März	182,8	173,6	194,7	191,3	158,4	183,0	168,0	348,6	179,6	179,5
April	183,2	174,3	194,9	191,6	158,6	183,2	168,5	349,0	179,6	179,2
Mai	183,5	174,8	195,4	192,0	158,7	183,3	168,8	346,0	179,6	179,1
Juni	183,9	175,6	195,4	192,1	158,8	183,4	168,0	349,8	179,8	180,9
Juli										
August										
September										
Oktober										
November										
Dezember										

1) Nähere Beschreibung siehe S. 23.

6 Index der Einzelhandelspreise

(Langfristige Übersichten)

6.2 Gliederung nach Hauptbranchen

Jahr Monat	Einzel- handel ins- gesamt	Lebens- mittel- ge- schäfte	Ge- schäfte für Textil- waren und Schuh- werk	Ge- schäfte für Hausrat und Wohn- bedarf	Sonstige Branchen des Einzel- handels	Jahr Monat	Einzel- handel ins- gesamt	Lebens- mittel- ge- schäfte	Ge- schäfte für Textil- waren und Schuh- werk	Ge- schäfte für Hausrat und Wohn- bedarf	Sonstige Branchen des Einzel- handels
1962 = 100						1950 = 100					
1938 D	49,0	49,1	51,5	47,9	46,3	1938 D	58,0	58,6	53,9	62,6	60,9
1948 D 2. Hj ..	100,3	95,6	123,5	93,0	83,0	1948 D 2. Hj ..	118,6	114,0	129,4	121,6	109,2
1949 D	93,7	91,7	109,5	86,9	80,9	1949 D	110,9	109,4	114,7	113,6	106,5
1950 D	84,5	83,8	95,4	76,5	76,0	1950 D	100	100	100	100	100
1951 D	92,4	89,9	105,6	84,9	84,1	1951 D	109,3	107,2	110,6	111,0	110,6
1952 D	92,0	92,1	97,0	89,3	86,7	1952 D	108,8	109,9	101,6	116,7	114,1
1953 D	88,1	88,9	90,3	85,7	85,0	1953 D	104,3	106,0	94,5	112,1	111,8
1954 D	87,6	88,7	88,6	84,2	85,9	1954 D	103,6	105,8	92,8	110,0	113,0
1955 D	88,5	90,2	88,1	85,8	87,0	1955 D	104,7	107,6	92,3	112,1	114,5
1956 D	89,9	92,0	88,6	88,2	88,3	1956 D	106,4	109,7	92,8	115,3	116,2
1957 D	92,2	93,1	92,2	92,0	90,7	1957 D	109,1	111,0	96,6	120,2	119,4
1958 D	94,1	94,5	94,7	93,9	92,7	1958 D	111,4	112,7	99,2	122,7	122,0
1959 D	94,7	96,2	93,9	93,6	93,3	1959 D	112,0	114,7	98,3	122,2	122,8
1960 D	95,4	96,1	95,2	94,5	94,4	1960 D	112,8	114,6	99,8	123,5	124,2
1961 D	97,3	96,8	97,5	98,2	97,3	1961 D	115,0	115,4	102,1	128,3	128,0
1962 D	100	100	100	100	100	1962 D	118,3	119,2	104,8	130,7	131,6
1963 D	101,5	101,8	102,1	99,8	101,3	1963 D	120,1	121,4	106,9	130,4	133,4
1964 D	102,6	102,7	103,4	100,2	102,5	1964 D	121,3	122,5	108,3	130,9	135,0
1965 D	104,6	105,3	105,2	101,5	104,3	1965 D	123,7	125,6	110,2	132,7	137,2
1966 D	106,7	107,3	107,5	102,5	106,9	1966 D	126,2	127,9	112,6	133,9	140,7
1967 D	107,2	107,5	108,5	101,8	108,0	1967 D	126,9	128,2	113,6	133,0	142,1
1968 D	107,1	106,5	108,2	100,7	109,4	1968 D	126,6	127,0	113,2	131,6	144,0
1969 D	108,2	108,3	108,9	100,8	110,2	1969 D	127,9	129,1	114,1	131,7	145,1
1970 D	111,5	110,3	112,9	104,4	114,8	1970 D	131,9	131,6	118,3	136,5	151,1
1971 D	116,7	114,0	119,3	109,2	121,1	1971 D	138,0	135,9	124,9	142,8	159,4
1972 D	122,1	119,8	126,2	112,9	125,5	1972 D	144,4	142,9	132,1	147,6	165,3
1973 D	130,1	127,7	135,1	117,2	134,5	1973 D	153,9	152,3	141,5	153,1	177,0
1974 D	139,5	134,0	145,8	125,3	147,6	1974 D	165,0	159,8	152,7	163,8	194,2
1975 D	147,1	141,5	153,4	131,9	155,8	1975 D	174,0	168,8	160,7	172,4	205,1
1976 D	151,8	146,9	157,9	134,2	160,8	1976 D	179,6	175,2	165,4	175,3	211,6
1977 D	157,8	155,0	164,6	137,5	164,2	1977 D	186,6	184,9	172,4	179,7	216,1
1978 D	161,5	156,3	171,7	141,3	168,5	1978 D	191,0	186,4	179,9	184,5	221,8
1979 D	167,2	158,1	178,6	144,8	179,9	1979 D	197,7	188,5	187,1	189,2	236,8
1980 D	176,2	164,2	188,4	152,9	193,0	1980 D	208,4	195,8	197,3	199,7	254,0
1981 D	185,6	171,9	197,8	162,1	204,6	1981 D	219,5	205,0	207,2	211,7	269,2
1982 D	195,3	183,3	206,9	169,3	213,4	1982 D	230,9	218,5	221,2	221,2	280,9
1983 D	199,9	187,4	213,0	173,3	218,1	1983 D	236,5	223,5	223,1	226,5	287,0
1980 Januar ..	172,2	161,3	184,1	148,3	187,6	1980 Januar ..	203,6	192,3	192,8	193,8	246,9
1980 Februar ..	173,4	162,2	185,2	149,5	189,2	1980 Februar ..	205,1	193,4	194,0	195,3	249,0
1980 März	174,4	162,9	186,3	150,5	191,0	1980 März	206,3	194,3	195,1	196,6	251,3
1980 April	175,5	163,9	186,9	151,2	192,6	1980 April	207,6	195,5	195,8	197,4	253,5
1980 Mai	176,4	164,8	187,5	152,2	194,0	1980 Mai	208,6	196,5	196,4	198,9	255,4
1980 Juni	177,0	166,0	187,8	152,8	193,9	1980 Juni	209,4	198,0	196,8	199,6	255,2
1980 Juli	177,3	166,4	188,3	153,3	193,7	1980 Juli	209,7	198,5	197,3	200,3	254,9
1980 August ..	177,2	165,6	188,8	154,0	193,4	1980 August ..	209,5	197,4	197,8	201,1	254,5
1980 September ..	176,9	164,2	190,1	154,8	193,1	1980 September ..	209,2	195,8	199,1	202,2	254,1
1980 Oktober ..	177,2	163,3	190,8	155,3	194,5	1980 Oktober ..	209,5	194,8	199,9	202,9	256,0
1980 November ..	178,2	164,1	192,1	156,4	195,8	1980 November ..	210,8	195,7	201,2	204,3	257,7
1980 Dezember ..	179,1	165,3	192,4	156,5	197,6	1980 Dezember ..	211,9	197,1	201,6	204,5	260,0
1981 Januar ..	180,7	167,3	193,4	157,3	198,4	1981 Januar ..	213,7	199,5	202,6	205,5	261,1
1981 Februar ..	181,7	168,5	194,5	158,4	199,8	1981 Februar ..	214,9	200,9	203,7	206,9	263,0
1981 März	183,2	170,1	195,3	159,5	201,8	1981 März	216,7	202,9	204,5	208,3	265,5
1981 April	184,5	172,3	195,9	160,3	202,1	1981 April	218,2	205,5	205,2	209,4	265,9
1981 Mai	185,7	173,9	196,8	161,8	203,2	1981 Mai	219,6	207,4	206,2	211,3	267,4
1981 Juni	186,1	174,1	197,3	162,2	203,9	1981 Juni	220,1	207,6	206,7	211,8	268,3
1981 Juli	186,3	173,3	197,8	162,7	205,0	1981 Juli	220,3	206,7	207,2	212,5	269,8
1981 August ..	186,0	171,0	198,3	163,1	206,7	1981 August ..	220,0	203,9	207,7	213,1	272,1
1981 September ..	186,9	171,3	199,4	163,8	208,2	1981 September ..	221,0	204,3	208,8	213,9	274,0
1981 Oktober ..	187,5	172,5	200,5	164,4	207,7	1981 Oktober ..	221,8	205,7	210,0	214,8	273,3
1981 November ..	188,7	173,6	202,2	165,7	208,7	1981 November ..	223,2	207,1	211,8	216,4	274,6
1981 Dezember ..	189,3	174,5	202,5	165,9	209,2	1981 Dezember ..	223,9	208,1	212,1	216,7	275,3
1982 Januar ..	190,8	176,7	203,0	166,5	211,1	1982 Januar ..	225,7	210,7	212,6	217,4	277,8
1982 Februar ..	191,6	178,2	204,1	167,7	210,3	1982 Februar ..	226,6	212,5	213,8	219,0	276,7
1982 März	191,9	179,2	204,9	168,1	209,2	1982 März	227,0	213,7	214,6	219,5	275,3
1982 April	193,3	181,4	205,4	168,3	210,6	1982 April	228,6	216,3	215,1	219,9	277,2
1982 Mai	194,9	183,5	206,6	169,3	212,2	1982 Mai	230,5	218,8	216,4	221,1	279,3
1982 Juni	197,5	189,5	206,8	169,5	212,7	1982 Juni	233,6	226,0	216,6	221,5	279,9
1982 Juli	197,4	188,8	207,1	169,8	213,0	1982 Juli	233,4	225,1	216,9	221,8	280,3
1982 August ..	196,2	185,1	207,4	170,1	213,5	1982 August ..	232,0	220,7	217,3	222,2	281,0
1982 September ..	196,5	184,2	208,4	170,4	214,9	1982 September ..	232,3	219,7	218,3	222,5	282,9
1982 Oktober ..	197,1	183,6	209,0	170,6	217,4	1982 Oktober ..	233,1	219,0	218,9	222,9	286,0
1982 November ..	197,8	184,1	210,1	170,9	218,5	1982 November ..	234,0	219,5	220,1	223,2	287,5
1982 Dezember ..	198,0	184,9	210,3	170,9	217,7	1982 Dezember ..	234,1	220,5	220,2	223,2	286,5
1983 Januar ..	198,3	186,0	210,6	171,3	216,7	1983 Januar ..	234,5	221,8	220,6	223,8	285,2
1983 Februar ..	198,4	186,9	211,0	171,8	215,7	1983 Februar ..	234,7	222,8	221,1	224,5	283,9
1983 März	198,3	187,0	211,5	172,2	214,1	1983 März	234,5	223,0	221,6	225,0	281,8
1983 April	198,7	187,7	211,7	172,5	214,6	1983 April	235,0	223,9	221,7	225,3	282,4
1983 Mai	199,6	188,3	212,5	172,9	216,2	1983 Mai	236,1	224,6	222,6	225,9	284,6
1983 Juni	200,1	188,9	212,6	173,0	216,9	1983 Juni	236,7	225,3	222,7	226,0	285,1
1983 Juli	200,4	188,5	212,9	173,7	218,2	1983 Juli	237,0	224,8	223,1	226,9	287,1
1983 August ..	200,3	186,7	213,4	174,0	219,8	1983 August ..	236,8	222,7	223,6	227,3	289,2
1983 September ..	200,7	186,7	214,0	174,4	220,6	1983 September ..	237,4	222,7	224,2	227,8	290,3
1983 Oktober ..	200,9	186,7	214,5	174,5	220,6	1983 Oktober ..	237,6	222,7	224,7	228,0	290,3
1983 November ..	201,5	187,1	215,3	174,9	221,4	1983 November ..	238,3	223,2	225,5	228,5	291,3
1983 Dezember ..	201,9	187,9	215,5	174,9	221,9	1983 Dezember ..	238,8	224,1	225,7	228,5	292,0
1984 Januar ..	202,7	188,8	215,9	175,2	222,8	1984 Januar ..	239,7	225,1	226,2	228,8	293,2
1984 Februar ..	203,4	190,2	216,3	175,7	223,6	1984 Februar ..	240,6	226,9	226,5	229,5	294,3
1984 März	203,9	191,3	216,7	176,1	223,1	1984 März	241,1	228,1	227,0	230,1	293,7
1984 April	204,4	192,0	217,0	176,4	223,3	1984 April	241,7	229,0	227,4	230,4	293,9
1984 Mai	204,7	192,4	217,7	176,5	223,1	1984 Mai	242,0	229,5	228,0	230,6	293,7
1984 Juni	205,1	193,5	217,7	176,7	223,6	1984 Juni	242,6	230,7	228,0	230,8	294,3
1984 Juli						1984 Juli					
1984 August ..						1984 August ..					
1984 September ..						1984 September ..					
1984 Oktober ..						1984 Oktober ..					
1984 November ..						1984 November ..					
1984 Dezember ..						1984 Dezember ..					

7 VERBRAUCHERPREISE
7.1 AUSGEWÄHLTE QUETER IM BUNDESDURCHSCHNITT

WARE	EINHEIT	1983		1984		1983		1984	
		JUNI	MAI	JUNI	JUNI	MAI	JUNI	MAI	JUNI
		P R E I S		I N D M		1 9 8 0		1 0 0	
N A H R U N G S M I T T E L, G E T R A E N K E, T A B A K W A R E N									
RINDFLEISCH ZUM KOCHEN, QUERRIPPE UND BRUST, MIT KNOCHEN	1 KILLO	10,52	10,38	10,32	115,2	115,4	114,9		
RINDFLEISCH 2. SCHMOREN BZW. BRATEN, A.D.KEULE, OHNE KNOCHEN	1 KILLO	17,91	17,97	17,93	114,9	115,5	115,3		
RINDFLEISCH, LENDENFILET	1 KILLO	38,60	39,00	39,10	116,7	118,1	118,2		
ROASTBEEF	1 KILLO	29,30	29,50	29,50	116,5	117,8	117,9		
KALBSSCHNITZEL	1 KILLO	29,40	29,40	29,40	110,4	110,9	110,9		
SCHWEINEBAUCHFLEISCH, FRISCH	1 KILLO	8,01	7,88	7,84	121,5	119,6	119,3		
SCHWEINEBRATEN, FRISCH, SCHULTER, MIT KNOCHEN UND FETT	1 KILLO	10,73	10,17	10,15	109,6	107,8	107,5		
SCHWEINEFLEISCH, KOTELETT, OHNE FILET	1 KILLO	12,21	11,81	11,79	110,7	108,1	108,0		
LAMMFLEISCH, FRISCH, AUS DER KEULE, OHNE KNOCHEN	1 KILLO	22,00	21,90	21,90	121,8	122,6	122,5		
HASENRUECKEN (TIEFKUEHLKOST)	1 KILLO	15,34	14,39	14,24	113,3	111,2	110,4		
BRATHAEHNCHEN, BRATFERTIG, MANDELSKL. A (TIEFKUEHLKOST)	1 KILLO	5,13	5,25	5,28	107,2	110,8	111,1		
PUTEN-UNTERSCHNEKEL, MANDELSKLASSE A (TIEFKUEHLKOST)	1 KILLO	6,20	6,14	6,18	114,2	113,9	114,1		
HACKFLEISCH, HALB RIND-/HALB SCHWEINEFLEISCH, NICHT MEHR ALS 30 PROZENT FETTGEHALT	1 KILLO	11,29	11,21	11,21	110,3	110,0	110,0		
RINDERLEBER, FRISCH	1 KILLO	10,16	10,03	10,04	105,3	104,4	104,5		
CERVELATWURST, 1A BZW. FEIN	1 KILLO	24,30	24,50	24,50	114,7	115,2	115,3		
SALAMI INLAENDISCHER HERKUNFT, 1A	1 KILLO	23,70	23,80	23,80	113,2	114,2	114,1		
FLEISCHWURST (BRUEHWURST)	1 KILLO	10,97	10,98	10,98	117,6	118,2	118,3		
JAGOWURST, MITTLERE QUALITAET	1 KILLO	15,21	15,40	15,39	115,0	116,4	116,5		
STREICHMETTWURST (BRAUNSCHWEIGER ART)	1 KILLO	14,06	14,11	14,07	115,9	116,6	116,6		
FEINE LEBERWURST, GUTE QUALITAET	1 KILLO	14,99	15,10	15,11	112,4	113,4	113,5		
BOCKWURST, IN DOSEN ODER GLAESERN ZU ETWA 250 G WURSTEINWAAGE	1 KILLO	13,82	13,89	13,80	107,4	108,2	107,9		
GEKOECHTER SCHINKEN (HINTERSCHINKEN)	1 KILLO	23,20	23,20	23,20	113,0	113,5	113,5		
SCHINKENSPECK, MAGER	1 KILLO	22,30	22,20	22,20	111,8	112,3	112,2		
BAUCHSPECK (DORRRFLEISCH), GERAUECHERT, MAGER	1 KILLO	12,00	12,07	12,08	117,2	118,2	118,3		
RINDSGULASCH, IN DOSEN ZU ETWA 400 G FLEISCHINWAAGE	1 KILLO	9,86	9,83	9,76	112,8	112,9	112,9		
FLEISCHSALAT, IN PACKUNGEN ZU ETWA 200 G	1 KILLO	8,41	8,61	8,65	112,7	115,1	115,4		
SEEFISCH, KABELJAU (DORSCH) IM ANSCHNITT (KEIN FILET), FRISCH (NICHT SEEGEFROSTET)	1 KILLO	10,99	11,06	11,10	119,6	120,1	120,2		
SEELACHSFILET, FRISCH	1 KILLO	9,02	8,25	8,12	103,0	93,9	92,5		
ROTBARSCH-/GOLDBARSCH-FILET, FRISCH	1 KILLO	14,45	13,81	15,11	112,4	106,6	116,4		
ROTBARSCH-/GOLDBARSCH-FILET, IN PACKUNGEN ZU ETWA 400 G (TIEFKUEHLKOST)	1 KILLO	10,82	11,02	10,99	105,1	106,4	106,6		
HERINGE IN TOMATENSOSSSE, IN DOSEN ZU 190-200 G	1 DOSE	1,87	1,91	1,91	111,6	113,5	113,4		
OELSARDINEN OHNE HAUT UND OHNE GRAETEN, IN OLIVENOEL (1/4 CLUB, 30 MM, DOSE NETTO 125 G)	1 DOSE	1,74	1,78	1,77	108,4	110,3	110,5		
ROLLMOPS, IN GLAESERN ZU ETWA 250 G FISCHEINWAAGE	1 KILLO	13,52	13,31	13,31	105,4	105,4	105,3		
MAKRELEN MIT KOPF, GERAUECHERT, AUSGENOMMEN	1 KILLO	7,19	7,30	7,32	105,4	106,5	106,6		
FISCHSTAEBSCHEN, IN PACKUNGEN ZU ETWA 300 G (TIEFKUEHLKOST)	1 KILLO	10,01	9,96	9,98	117,0	117,1	117,2		
FRISCHE VOLLMILCH, IN STANDFESTEN PACKUNGEN, 3,5 PROZENT FETTGEHALT	1 LITER	1,24	1,23	1,23	111,7	111,6	111,6		
H-MILCH, IN STANDFESTEN PACKUNGEN, 1,5 PROZENT FETTGEHALT	1 LITER	0,94	0,94	0,94	110,9	110,9	110,9		
KONDENSIERTE MILCH, UNGEZUCKERT, 7,5 PROZENT FETTGEHALT, IN DOSEN ZU ETWA 340 G	340 GRAMM	1,10	1,10	1,10	109,3	109,9	110,1		
SAHNE, SUESS, IN PLASTIKBECHERN ZU ETWA 200 G, MINDESTENS 30 PROZENT FETTGEHALT	200 GRAMM	1,28	1,28	1,27	113,3	113,7	113,2		
JOGHURT OHNE FRUCHTZUSATZ, IN PLASTIKBECHERN ZU ETWA 150 ODER 175 G, 3,5 PROZENT FETTGEHALT	1 KILLO	3,78	3,74	3,73	114,9	115,1	115,1		
JOGHURT MIT FRUCHTZUSATZEN, IN PLASTIKBECHERN ZU ETWA 150 ODER 175 G, FETTFARM	1 KILLO	4,45	4,40	4,37	114,4	114,6	114,5		
DEUTSCHER EMMENTALER, 45 PROZENT FETT I. TR., IM ANSCHNITT ODER IM STUECK ABGEPACKT	1 KILLO	15,37	15,42	15,51	112,2	113,2	113,6		
EDAMER ODER GOUDA, 40-45 PROZENT FETT I. TR., IM ANSCHNITT ODER IM STUECK ABGEPACKT	1 KILLO	12,07	12,05	12,03	110,2	111,3	111,0		
TILSITER, 45 PROZENT FETT I. TR., IM ANSCHNITT ODER IM STUECK ABGEPACKT	1 KILLO	12,78	12,96	12,94	111,7	113,7	113,7		
CAMEMBERT INLAENDISCHER HERKUNFT, 45 PROZENT FETT I. TR., IN SCHACHTELN ZU 125 G	125 GRAMM	1,98	1,97	1,97	114,0	114,3	114,3		
SPEISEQUARK, MAGERSTUFE, IN PACKUNGEN ZU 250 G	250 GRAMM	0,91	0,90	0,90	112,1	112,7	112,7		
HARTER/MAINZER KAESE/MANDKAESE (SAUERMITLICHKAESE)	1 KILLO	7,94	7,93	7,96	111,9	113,2	114,0		
DEUTSCHE EIER, GUTERKL. A, GEWICHTSKL. 3, IN PACKG. ZU 10 ST	10 STUECK	2,49	2,85	2,73	101,3	115,5	110,7		
DEUTSCHE MARKENBUTTER, IN PACKUNGEN ZU 250 G	250 GRAMM	2,45	2,51	2,49	115,7	111,1	110,0		
MARGARINE, PFLANZEN-MARGARINE, IN PACKUNGEN ZU 250 G	250 GRAMM	1,28	1,52	1,53	112,4	131,8	132,6		
PFLANZENOEL (KEIN OLIVENOEL), IN DOSEN ODER FLASCHEN, MITTLERE QUALITAET	1 LITER	4,02	4,42	4,46	105,9	112,9	113,9		
PFLANZENFETT ZUM BRATEN UND BACKEN, IN PACKUNGEN ZU 250 G, MARKENWARE	250 GRAMM	1,42	1,68	1,68	110,3	124,8	125,8		
SCHWEINESCHMALZ INLAENDISCHER HERKUNFT, OHNE GRIEBEN	1 KILLO	4,59	4,57	4,57	118,3	118,8	118,9		
TAFELAPFEL, MANDELSKLASSE I	1 KILLO	2,97	3,27	3,40	116,2	142,8	148,2		
TAFELAPFEL, MANDELSKLASSE II	1 KILLO	1,97	2,39	2,36	112,2	137,0	136,4		
TAFELBIRNEN, MANDELSKLASSE I	1 KILLO	3,75	3,57	4,04	134,0	128,4	144,9		
WEINTRAUBEN, MANDELSKLASSE II	1 KILLO		7,83	8,40	135,3	124,2	133,2		
APFELSINEN (ORANGEN), MANDELSKLASSE II	1 KILLO	2,84	2,53	2,75	120,1	107,6	116,8		
GRAPEFRUITS	1 KILLO	2,61	2,57	2,84	109,7	108,5	119,7		
ZITRONEN, MANDELSKLASSE II	1 KILLO	2,70	2,63	2,61	100,0	98,2	97,4		
BANANEN, NICHT UEBERREIF, MARKENWARE	1 KILLO	3,01	2,69	2,80	157,5	140,9	146,5		
SUESSE MANDELN, IN BEUTELN ZU ETWA 200 G	1 KILLO	12,80	13,88	14,01	99,0	104,6	104,8		
ERDNUESSE, GEROESTET, GESALZEN, IN BEUTELN ZU ETWA 100 G	1 KILLO	10,47	10,33	10,36	107,4	107,8	107,9		
SULTANINEN, IN BEUTELN ZU ETWA 250 G	1 KILLO	5,94	5,99	5,99	105,3	103,3	103,3		
PFIRSICHE, HALBE FRUCHT, GESCHAELT, IN DOSEN	850 ML	2,26	2,32	2,33	114,0	116,2	117,0		
ANANAS, IN SCHEIBEN, IN DOSEN	850 ML	2,74	2,94	2,95	116,8	122,4	122,9		
BRUEBEREN, IN PACKUNGEN ZU ETWA 300 G (TIEFKUEHLKOST)	1 KILLO	11,75	12,02	11,96	108,8	111,5	111,5		
APFELMUS, IN GLAESERN ZU ETWA 720 ML	720 ML	1,23	1,24	1,25	111,2	113,6	113,9		
KARTOFFELN, IN 2 1/2-KG-PACKG. (VORWIEGEND FESTKOCHEND ODER MEHLIG FESTKOCHEND, KEINE SALATWARE), MANDELSKLASSE I	2 1/2 KILLO	3,15	4,95	5,48	150,0	200,0	241,4		
POMMES FRITES, VORFRIERT, IN PACKUNGEN ZU ETWA 1000 G (TIEFKUEHLKOST)	1 KILLO	2,85	3,16	3,23	111,5	122,5	124,5		
KARTOFFELPUEREE, VORGEFERTIGT, IN PACKUNGEN ZU ETWA 250 G	1 KILLO	11,42	11,27	11,24	108,2	108,7	108,6		
KARTOFFELCHIPS, IN BEUTELN ZU ETWA 150 G	1 KILLO	15,00	14,89	14,88	106,3	106,7	106,8		
BLUMENKOHL, MANDELSKLASSE II	1 KILLO	2,69	2,40	2,76	118,2	105,3	121,8		
WEISSKOHL, MANDELSKLASSE II	1 KILLO	1,65	1,85	1,87	154,9	175,2	176,7		
ROTKOHL (BLAU-KRAUT), MANDELSKLASSE II	1 KILLO	1,78	1,90	1,89	156,9	171,3	169,7		
WIRSINGKOHL, MANDELSKLASSE II	1 KILLO	2,47	2,11	2,05	175,3	151,4	146,7		
KOPFSALAT, MANDELSKLASSE II	1 KILLO	4,10	3,30	2,47	139,1	112,8	84,4		

ZU DEN ABSOLUTEN PREISANGABEN SITTE ERLAEUTERUNGEN, ABSCHNITT 12, BEACHTEN

7 VERBRAUCHERPREISE
7.1 AUSGEWÄHLTE GÜTER IM BUNDESDURCHSCHNITT

WARE	EINHEIT	1983			1984			1983			1984		
		JUNI			JUNI			JUNI			JUNI		
		P R E I S			I N D M			1 9 8 0			1 0 0		
LAUCH (PORREE), HANDELSKLASSE II	1 KILO	4,95	2,87	3,11	159,6	99,6	108,0						
TOMATEN, HANDELSKLASSE II	1 KILO	3,78	5,29	3,58	90,0	120,7	81,5						
GRÜNE PAPRIKASCHOTEN, HANDELSKLASSE II	1 KILO	4,57	6,04	5,32	110,6	145,8	130,6						
SALATGURKEN, HANDELSKLASSE II	1 KILO	2,76	2,82	2,83	100,6	102,9	103,5						
ZWIEBELN, HANDELSKLASSE II	1 KILO	2,05	2,69	3,25	114,8	151,0	182,9						
CHAMPIGNONS, FRISCH, IN KLEINEN BEHAELTERN ZU ETWA 250 G	1 KILO	9,05	9,10	9,06	114,4	115,5	115,3						
ODER LOSE, HANDELSKLASSE II													
MOHRUEBEN (SPEISEMOEHREN, GELBE RUEBEN, WURZELN), HANDELSKLASSE II	1 KILO	2,84	2,06	2,09	176,9	128,2	130,3						
SPINAT, IN PACKUNGEN ZU ETWA 450 G (TIEFKUEHLKOST)	1 KILO	3,63	3,76	3,77	113,0	116,6	116,6						
ROTKOHL, IN GLAESERN, TAFELFERTIG, MARKENWARE	720 ML	1,73	1,75	1,74	114,4	116,0	115,9						
DELIKATESSGURKEN (NICHT IN SCHEIBEN), IN GLAESERN	720 ML	2,15	2,09	2,11	110,9	109,4	110,3						
SAUERKRAUT IN DOSEN, MARKENWARE	850 ML	2,24	2,27	2,25	117,3	119,3	119,0						
CHAMPIGNONS, IM STUECK, 1. WAHL, IN DOSEN	425 ML	2,84	2,86	2,87	109,7	110,4	110,5						
JUNGE ERBSEN, SEHR FEIN, IN DOSEN, EG-NORM	850 ML	2,27	2,22	2,23	117,9	117,3	117,6						
ERBSEN MIT KAROTTEN (MOEHREN), IN DOSEN	850 ML	2,21	2,17	2,16	117,1	117,2	117,0						
GRÜNE BOHNEN (BRECHBOHNEN), IN DOSEN, EG-NORM	850 ML	1,63	1,55	1,55	113,3	111,7	111,5						
STANGENSPIRGEL, IMPORTWARE, IN DOSEN	850 ML	5,81	6,65	6,74	116,5	123,6	124,2						
TOMATENMARK, DREIFACH KONZENTRIERT, IN TUBEN ZU ETWA 200 G	200 GRAMM	1,84	1,89	1,88	110,7	114,0	114,0						
LINSEN, MITTLERE GROSSE, IN PACKUNGEN ZU 500 G	500 GRAMM	1,78	1,72	1,71	106,1	105,8	105,6						
SPEISERERBSEN, TROCKEN, GELB ODER GRÜN, GESCHAELT, IN PACKUNGEN ZU ETWA 500 G	1 KILO	2,64	2,64	2,64	108,1	108,4	108,5						
WEISSBROT	500 GRAMM	2,01	2,05	2,05	115,6	118,3	118,3						
TOASTBROT, IN SCHEIBEN, IN PACKUNGEN ZU 500 G	500 GRAMM	1,99	2,02	2,01	112,8	114,7	114,7						
ORTSUEBLICHES ROGGENBROT	1 KILO	2,94	3,00	3,00	114,6	116,7	116,6						
HELLES MISCHBROT	1 KILO	2,95	3,01	3,01	115,0	117,6	117,7						
DUNKLES MISCHBROT	1 KILO	2,98	3,03	3,03	113,7	116,1	116,3						
SCHNITTBRÖT, ROGGEN-VOLLKORNBROT, IN PACKUNGEN ZU 500 G	500 GRAMM	2,04	2,07	2,07	114,5	116,5	116,6						
ROGGEN-KNAECKEBROT (SCHWEDISCHER ART), IN PACKUNGEN ZU ETWA 200 ODER 250 G	1 KILO	6,73	6,86	6,88	111,5	114,0	114,0						
BROETCHEN, SEMMEL (NUR WASSERWARE)	1 KILO	5,04	5,17	5,19	119,6	122,3	122,4						
EINFACHES HEFEGEBÄCK (HOERNCHEN, WICKELCHEN U. DGL.)	1 KILO	10,63	10,79	10,80	116,0	118,5	118,7						
TORTENBODEN (F. OBSTBELAG), BISKUIT, DURCHMESSER ETWA 28 CM	1 STUECK	2,74	2,79	2,80	113,8	116,0	116,3						
KAESESAHNETORTE, HOEHE ETWA 6 CM, DURCHMESSER ETWA 28 CM	1 TORTE	28,00	28,60	28,50	111,6	113,6	113,7						
SANDKUCHEN, IN KASTENFORM, OHNE SCHOKOLADENGUSS, ETWA 500 G	500 GRAMM	4,70	4,74	4,75	110,2	111,4	111,5						
ZWIEBACK, IN PACKUNGEN ZU ETWA 225 G, MARKENWARE	1 KILO	6,84	7,01	7,02	112,9	114,3	114,6						
BUTTERKEKS (UNGEFUELLT), IN PACKG. ZU ETWA 175 G, MARKENWARE	1 KILO	11,05	11,21	11,19	111,3	112,1	112,1						
SALZSTAEBCHEN, IN BEUTELN ZU ETWA 150 G	1 KILO	8,22	8,43	8,43	114,0	115,4	115,4						
ZUCKER, KRISTALLRAFF., IN PACKG. ZU 1 KG, EG-KATEGORIE I	1 KILO	1,95	1,98	1,98	114,7	116,7	116,9						
KAKAO, SCHWACH ENDOELT, IN PACKUNGEN ZU ETWA 200 G	1 KILO	18,00	17,49	17,74	98,6	98,6	98,6						
KAKAO-SCHNELLGETRAENK, IN PACKUNGEN ZU ETWA 400 G	1 KILO	8,70	8,40	8,38	99,1	98,7	98,7						
VOLLMILCH-SCHOKOLADE, IN TAFELN, UNGEFUELLT, MARKENWARE	100 GRAMM	1,23	1,21	1,21	103,3	102,4	102,8						
PRALINEN, IN PACKUNGEN ZU ETWA 200-250 G, MARKENWARE	1 KILO	30,10	30,50	30,50	109,1	109,7	109,8						
FRUCHTBOMBONS, UNGEFUELLT, EINZELN VERPACKT, IN BEUTELN ZU 150-175 G	1 KILO	8,35	8,63	8,65	109,3	110,8	110,8						
EISCREME, FUERST-PUECKLER-ART, HAUSHALTSPACKUNG ZU ETWA 500 ML (TIEFKUEHLKOST)	500 ML	2,69	2,64	2,64	112,4	111,2	111,2						
AUSLAENDISCHER BIENENMONIG, IN GLAESERN ZU ETWA 500 G, MITTLERE QUALITAET	1 KILO	7,88	8,14	8,14	109,5	110,8	110,9						
ERDBEER-KONFITURE, IN GLAESERN ZU 450 G	1 GLAS	2,44	2,43	2,43	109,8	110,2	110,4						
KAKAOMALTIGER BROTAUFSTRICH, Z.B. NUSS-NOUGATCREME MIT KAKAO, IN GLAESERN ZU ETWA 400 G	1 KILO	7,25	7,28	7,29	109,2	109,0	108,8						
WEIZENMEHL, TYPE 405, IN PACKUNGEN ZU 1 KG	1 KILO	1,43	1,41	1,41	111,1	111,3	110,4						
HAFERFLOCKEN, 1. SORTE, IN PACKG. ZU ETWA 500 G, MARKENWARE	1 KILO	3,69	3,73	3,76	111,9	114,0	114,0						
LANGKORNEREIS, SPITZENREIS, GLASIERT, IN PACKUNGEN ZU 500 G	500 GRAMM	1,89	1,92	1,91	110,8	114,1	114,3						
REIS IM KOCH-BEUTEL, SPITZENREIS, IN PACKUNGEN ZU 250 G	250 GRAMM	1,53	1,54	1,54	111,7	113,4	113,5						
WEIZENGRIESS, IN PACKUNGEN ZU 500 G	500 GRAMM	1,64	1,65	1,65	114,4	115,9	116,0						
EIERNUDELN, IN PACKUNGEN ZU 500 G, EINFACHE QUALITAET	500 GRAMM	1,59	1,55	1,55	109,8	110,3	110,2						
FRISCHEI-MUDELN, IN PACKUNGEN ZU ETWA 250 G, MARKENWARE	1 KILO	5,61	5,70	5,71	111,0	112,9	113,1						
FERTIGE SUPPEN IN BEUTELN, Z.B. RINDFLEISCHSUPPE, BEUTEL FUER 4 TELLER	1 BEUTEL	1,22	1,26	1,26	119,3	122,6	122,8						
PUDDINGPULVER ZUM KOCHEN, VANILLEGESCHMACK, IN BEUTELN FUER 1/2 L MILCH, IN PACKG. ZU ETWA 3 ODER 5 STUECK, MARKENWARE	15 BEUTEL	5,48	5,77	5,78	116,9	120,4	120,8						
SPEISESTAERKE, IN PACKUNGEN ZU ETWA 400 G, MARKENWARE	1 KILO	4,72	4,84	4,84	110,9	113,8	114,0						
CORNFLAKES, IN PACKUNGEN ZU ETWA 375 G	1 KILO	8,96	9,26	9,28	113,4	115,6	115,7						
GEMAHLENER WEISSER PFEFFER, IN STREUDOSEN ODER GLAESERN MIT ETWA 40 G FUELLGEWICHT	100 GRAMM	4,11	4,33	4,35	110,3	112,4	113,0						
PAPRIKA, IN STREUDOSEN ODER GLAESERN	100 GRAMM	4,27	4,55	4,58	111,8	113,9	114,2						
SPEISESALZ, OHNE ZUSATZ, IN PACKUNGEN ZU 500 G	500 GRAMM	0,44	0,45	0,45	113,5	116,2	116,4						
WEINESSIG, IN FLASCHEN ZU 0,75 L	0,75 LITER	1,91	1,95	1,94	112,7	114,5	114,5						
SUPPENKETCHUP, IN FLASCHEN ZU 250 G	250 GRAMM	2,20	2,22	2,22	108,0	109,8	109,9						
TOMATENKETCHUP, IN FLASCHEN ZU 340 G	1 FLASCHE	1,79	1,87	1,87	112,1	116,5	116,3						
MAYONNAISE, 50 PROZENT FETTGEHALT, IN GLAESERN ZU 250 G	250 GRAMM	1,64	1,70	1,70	111,4	115,2	115,3						
SUESSSTOFF-TABLETTEN, IN PACKUNGEN ZU ETWA 500 STUECK	100 STUECK	1,24	1,20	1,20	108,3	109,6	109,8						
BACKPULVER, IN PACKUNGEN ZU ETWA 3 BEUTELN	6 BEUTEL	1,29	1,32	1,32	114,2	115,0	115,2						
SENF, IN GLAESERN ZU ETWA 250 G	1 KILO	5,83	6,05	6,04	111,8	114,8	114,8						
BABY-MILCHNAHRUNG, PULVERFORM, IN PACKUNGEN ZU ETWA 1000 G	1 KILO	16,48	16,89	16,87	108,2	111,3	111,3						
KINDERKOST, SAEUGLINGSNÄHRUNG (AB 9. MONAT), GEMUESE MIT FLEISCH, PUERIRT, IN GLAESERN ZU 190 G	190 GRAMM	1,63	1,66	1,66	112,8	115,0	115,2						
SUPPE IN DOSEN, GUTE QUALITAET, Z.B. OCHSENSCHNANZSUPPE, ODER ZU ETWA 400 G INHALT	1 KILO	5,45	5,72	5,70	109,9	113,0	113,0						
EIER-RAVIOLI MIT PASTETENFUELLUNG IN TOMATENSOSSE	1/1 DOSE	2,70	2,73	2,72	108,3	110,4	110,5						
PIZZA, IN PACKUNGEN ZU ETWA 300 G (TIEFKUEHLKOST)	1 KILO	11,35	11,31	11,21	108,0	108,7	108,5						
APFELSAFT, IN 0,7- ODER 1-L-EINWEG-FLASCHEN (SONST OHNE FL.-PFAND) ODER IN STANOFESTEN PACKUNGEN, MITTL. QUALITAET	1 LITER	1,33	1,33	1,33	113,6	115,5	115,5						
ORANGENSAFT, IN 1-L-EINWEG-FLASCHEN (SONST OHNE FL.-PFAND) ODER IN STANOFESTEN PACKUNGEN, KEINE REFORMHAUSWARE	1 LITER	1,68	1,71	1,72	114,6	116,3	117,1						
TRAUBENSAFT, WEISS, UNKONZENTRIERT, IN 0,7-L-EINWEG-FLASCHEN (SONST OHNE FL.-PFAND), KEINE REFORMHAUSWARE	0,7 LITER	2,10	2,17	2,16	110,4	112,7	112,8						
JOHANNISBEERNEKTAR, SCHWARZ, NICHT AUS KONZENTRAT, SUESSMOST, IN 0,7-L-EINWEG-FLASCHEN (SONST OHNE FL.-PFAND) ODER IN STANOFESTEN PACKUNGEN, KEINE REFORMHAUSWARE	0,7 LITER	2,66	2,67	2,67	106,2	106,6	106,7						
EINFACHES TAFELWASSER, OHNE GESCHMACK (KEIN KURBRUNNEN), IN 0,7-L-FLASCHEN, OHNE FL.-PFAND	0,7 LITER	0,60	0,61	0,61	111,4	112,7	112,8						
ERFRISCHUNGSGETRAENK, MIT FRUCHTSAFTZUSATZEN, KOHLENSAURE, HALTIG, IN 0,7-L-FLASCHEN, OHNE FL.-PFAND	0,7 LITER	0,85	0,85	0,85	110,2	111,4	111,5						

ZU DEN ABSOLUTEN PREISANGABEN BITTE ERLAEUTERUNGEN, ABSCHNITT 12, BEACHTEN

7 VERBRAUCHERPREISE
7.1 AUSGEWÄHLTE GÜTER IM BUNDESDURCHSCHNITT

WARE	EINHEIT	1983	1984	1983	1984	1983	1984
		JUNI	MAI	JUNI	JUNI	MAI	JUNI
		P R E I S I N D M			1 9 8 0 = 1 0 0		
ERFRISCHUNGSGETräENK, KOFFEINHALTIG (OHNE FRUCHTSAFT-ZUSÄTZE, IN 1-L-FLASCHEN, OHNE FL.-PFAND)	1 LITER	1,31	1,31	1,31	112,9	114,1	114,0
PFFERMINZTEE, IN AUFGUSSBEUTELN ZU JE 2,5 G, IN PACKUNGEN ZU ETWA 20 BEUTELN	20 BEUTEL	2,20	2,24	2,24	110,9	112,5	112,7
BOHNENKAFEE, UNGEMAHLEN, IN PACKUNGEN ZU 500 G, MITTLERE QUALITÄT	500 GRAMM	10,68	11,37	11,34	101,1	104,6	104,5
BOHNENKAFEE, ENTKOFFEINIERT, UNGEMAHLEN, IN PACKG. ZU 200 G	200 GRAMM	5,78	5,77	5,77	103,5	105,4	105,4
INSTANT-BOHNENKAFEE, IN GLASERN ZU 100 G	100 GRAMM	7,25	7,33	7,36	100,7	101,5	101,6
SCHWARZER CEYLON-TEE (ORANGE-PEKOE), IN PACKUNGEN ZU 100 G, MITTLERE QUALITÄT (OHNE GRUS UND SPITZEN)	100 GRAMM	3,66	3,69	3,71	108,7	110,8	111,4
SCHWARZER TEE, IN AUFGUSSBEUTELN ZU JE 1,75 G, IN PACKUNGEN ZU ETWA 20 BEUTELN	20 BEUTEL	2,50	2,54	2,52	109,9	112,7	112,8
WEINBRAND, IN 0,7-L-FLASCHEN, GUTE QUALITÄT	0,7 LITER	15,44	15,35	15,32	124,3	124,6	124,6
DOPPELKORN ODER TAFELQUAVIT, 38 PROZENT, IN 0,7-L-FLASCHEN	0,7 LITER	12,73	12,78	12,76	127,7	128,7	128,6
KRÄUTERLIKOER, INLAENDISCH, MIT-MINDESTENS 30 PROZENT ALKOHOLGehALT, IN 0,7-L-FLASCHEN, MARKENWARE	0,7 LITER	16,30	16,48	16,45	122,2	123,0	123,0
SCOTCH WHISKY, IN 0,7-L-FLASCHEN, GUTE IMPORTWARE	0,7 LITER	18,38	18,32	18,44	122,7	123,7	123,6
FLASCHENBIER, GAENGIGE SORTE, 11-14 PROZENT STAMMUERZE-GEHALT, IN 0,5-L-FLASCHEN, OHNE FL.-PFAND	0,5 LITER	0,91	0,92	0,92	112,4	113,9	114,0
WEISSWEIN, INLAENDISCH, QUALITAETSWEIN MIT AMTLICHER PRUEFNR. (QBA-WEIN), IN 0,7-L-FLASCHEN, LETZTER JAHRGANG	0,7 LITER	4,50	4,28	4,27	114,4	111,8	111,7
ROTWEIN, AUSLAENDISCH, TAFELWEIN, IN 0,7- ODER 1-L-FLASCHEN	1 LITER	3,69	3,73	3,72	113,7	114,9	114,3
DEUTSCHER SEKT (KEIN OBSTSCHAUMWEIN), EINSCHL. SEKTSTEUER, IN 0,75-L-FLASCHEN, MARKENWARE	0,75 LITER	7,12	7,07	7,08	117,7	117,8	117,8
TABAK, FEINSCHNITT, GAENGIGE PREISLAGE	50 GRAMM				154,7	155,0	155,0
BEKLEIDUNG, SCHUHE							
STRASSENANZUG FÜR HERREN, ZWETEILIG, REINE SCHURWOLLE (IWS), VORDERHOSENPUTTER, GUTE VERARBEITUNG, GR. 50	1 STUECK	365,00	369,00	369,00	110,3	111,9	112,0
STRASSENANZUG FÜR HERREN, ZWETEILIG, MISCHGEWEBE AUS ETWA 55 PROZENT SYNTHETISCHER FASER UND ETWA 45 PROZENT REINER SCHURWOLLE, MITTLERE QUALITÄT, GR. 50	1 STUECK	312,00	317,00	317,00	110,9	112,7	112,8
HERREN-SAKKO, BLAZER, REINE SCHURWOLLE (IWS), GUTE VERARBEITUNG, GR. 50	1 STUECK	229,00	234,00	235,00	110,5	112,5	112,5
HERREN-LEDERJACKE, LAMM-VELOURS, SPORTLICH-GERADER SCHNITT, GEFUETTERT, GR. 50	1 STUECK	383,00	395,00	395,00	112,3	114,0	113,9
HERREN-MOSE, MISCHGEWEBE AUS ETWA 55 PROZENT SYNTH. FASER UND ETWA 45 PROZENT SCHURWOLLE, MITTLERE QUALITÄT, GR. 50	1 STUECK	97,40	98,90	99,00	114,8	117,7	117,7
HERREN-MANTEL, SPORTLICH, MISCHGEWEBE AUS ETWA 47 PROZENT SYNTHETISCHER FASER UND ETWA 33 PROZENT BAUMWOLLE, MITTLERE QUALITÄT, GR. 50	1 STUECK	224,00	224,00	224,00	108,2	109,7	109,7
HERREN-PULLOVER MIT LANGEM ARM, EINFAERBIG, REINE SCHURWOLLE (IWS), FEINE STRICKART, PILZFREI AUSGERUESTET, GUTE VERARBEITUNG, GR. 50	1 STUECK	78,40	80,40	80,50	114,0	117,1	117,1
HERREN-PULLI MIT ROLLKRAGEN, SYNTHETISCHE FASER ODER MISCHGEWEBE, GR. 50	1 STUECK	49,20	52,60	52,50	113,9	117,4	117,5
BERUFSANZUG, OVERALL, KOEPER ODER DRELL, INOANTHREN, SANFOR, GR. 50	1 STUECK	56,10	57,00	57,00	113,5	115,9	116,1
DAMEN-KOSTUEM, REINE SCHURWOLLE (IWS), KAMMGARN ODER TWEEED, GANZ AUF TAFT GEFUETTERT, KLASSISCHE FORM MIT VARIANTEN ENTSPRECHEND DER MODE, GUTE VERARBEITUNG, GR. 42	1 STUECK	354,00	362,00	362,00	109,6	111,8	111,5
DAMEN-KLEID MIT LANGEM ARM, ZWETEILIG (JACKE UND ROCK), REINE SCHURWOLLE (IWS), GEFUETTERT, MOEGLICHT GLATTER STIL, GUTE VERARBEITUNG, GR. 42	1 STUECK	268,00	271,00	270,00	111,1	112,8	112,8
DAMEN-KLEID MIT HALBEM ODER LANGEM ARM, AUS CHEMIEFASER (ZELLULOSISCHER ODER SYNTHETISCHER FASER), OHNE BESONDERE APPLIKATION, GERADER SCHNITT UND GUTE VERARBEITUNG, GUTE QUALITÄT, GR. 42	1 STUECK	158,00	160,00	160,00	112,6	114,6	114,4
DAMEN-ROCK, SYNTHETISCHE FASER MIT WOLLE, AUF TAFT GE- FUETTERT, EINFACHE VERARBEITUNG, MITTLERE QUALITÄT, GR. 42	1 STUECK	87,90	92,10	92,50	114,1	116,8	116,8
JEANS FÜR DAMEN, BAUMWOLLE, KOEPER, GR. 42	1 STUECK	67,10	69,00	69,00	111,4	112,8	112,9
DAMEN-MOSE, LANG, MISCHGEWEBE MIT WOLLE, GUTE VERARBEITUNG, GR. 42	1 STUECK	94,10	97,20	96,80	113,6	115,0	115,0
HEMOBLUSE MIT LANGEM ARM, BAUMWOLLE, PFLEGELEICHT, GR. 42	1 STUECK	54,60	57,70	57,80	116,9	120,2	120,2
DAMEN-PELZMANTEL, SWAKARA-PERSIANER, OHNE ZUSAETZLICHEN FELLBESATZ, KLASSISCHE FORM, GR. 42	1 STUECK	2157,00	2088,00	2090,00	102,7	101,8	101,9
DAMEN-PULLOVER MIT LANGEM ARM, MISCHGEWEBE MIT WOLLE, FEINE STRICKART, KLASSISCHE FORM, HOCHGESCHLOSSEN, GUTE VER- ARBEITUNG, MITTLERE, LEICHTE QUALITÄT, GR. 42	1 STUECK	68,50	70,10	70,20	116,4	120,3	120,4
BERUFSKITTEL FÜR DAMEN, DREI- VIERTELLANG, MISCHGEWEBE, GR. 42	1 STUECK	34,00	35,20	35,20	113,6	116,8	116,8
KLEIDERSCHUERZE OHNE ARM, NORMALE LAENGE, BAUMWOLLE, PFLEGE- LEICHT, MITTLERE QUALITÄT, GR. 42	1 STUECK	32,60	33,20	33,20	111,1	115,1	115,1
ANORAK (PARKA) MIT KAPUZE, MISCHGEWEBE AUS ETWA 65 PROZENT SYNTHETISCHER FASER UND ETWA 35 PROZENT BAUMWOLLE, MITTLERE QUALITÄT, GR. 152	1 STUECK	88,40	88,40	87,80	111,1	112,2	112,2
JEANS (NIETENMOSE) FÜR KNABEN, BAUMWOLLE, KOEPER, GR. 152	1 STUECK	45,10	45,00	45,00	115,4	117,6	117,3
KNABEN-PULLOVER MIT LANGEM ARM, SYNTHETISCHE FASER, MITTLERE QUALITÄT, GR. 152	1 STUECK	32,50	33,50	33,50	115,0	117,4	117,6
MAEDCHEN-KLEID MIT HALBEM ODER LANGEM ARM, BAUMWOLLE ODER MISCHGEWEBE, GERADER SCHNITT UND GUTE VERARBEITUNG, MITTLERE QUALITÄT, GR. 128	1 STUECK	58,50	58,10	58,00	112,1	114,5	114,4
TRAININGS- ODER SPORTANZUG, ZWETEILIG, AUS SYNTHETISCHER FASER UND BAUMWOLLE, GUTES ELASTISCHES MATERIAL, GUTE VERARBEITUNG, GR. 5	1 STUECK	96,60	96,60	97,00	110,4	112,2	112,2
BADMANTEL FÜR HERREN, VELOURS, BAUMWOLLE, GUTE QUALITÄT, GR. 50	1 STUECK	151,00	155,00	155,00	109,6	111,1	111,1

ZU DEN ABSOLUTEN PREISANGABEN BITTE ERLAEUTERUNGEN, ABSCHNITT 12, BEACHTEN

7 VERBRAUCHERPREISE
7.1 AUSGEWÄHLTE GÜTER IM BUNDESDURCHSCHNITT

WARE, LEISTUNG	EINHEIT	1993	1994	1993	1994	1993	1994
		JUNI	MAI	JUNI	JUNI	MAI	JUNI
		P R E I S I N D M			1 9 9 0 = 1 0 0		
HERREN-OBERHEMD, REINE BAUMWOLLE, PFLEGELEICHT, GUTE QUALITÄT, GR. 40	1 STUECK	50,60	51,40	51,60	111,8	114,1	114,4
HERREN-OBERHEMD, MISCHGEWEBE AUS BAUMWOLLE MIT SYNTHETISCHER FASER, MITTLERE QUALITÄT, GR. 40	1 STUECK	37,90	38,90	38,90	112,1	114,7	114,8
HERREN-SCHLAFANZUG, BAUMWOLLE (GEBEWEHENFALLS MISCHGEWEBE), PFLEGELEICHT, GUTE VERARBEITUNG, GR. 50	1 STUECK	44,80	46,80	46,70	114,3	117,0	117,1
HERREN-UNTERHEMD OHNE ARM, BAUMWOLLE, DOPPELRIPP, MITTLERE QUALITÄT, GR. 5	1 STUECK	10,97	11,17	11,16	114,2	116,9	116,9
HERREN-UNTERHOSE, SLIP, MIT BREITEM WEICHELASTBUND, BAUMWOLLE, DOPPELRIPP, MARKENWARE, GR. 5	1 STUECK	11,96	12,16	12,11	111,8	113,4	113,5
HOSENKORSETT, VOLLELASTISCH, SYNTHETISCHE FASER, VERSTÄRKT, SPITZENEINSATZ, CUP 8, GR. 80	1 STUECK	73,70	76,10	76,10	110,6	114,2	114,3
MIEDERHÖSCHEN, VOLLELASTISCH, SYNTHETISCHE FASER, VERSTÄRKT, SPITZENEINSATZ, GR. 75	1 STUECK	33,80	34,20	34,10	111,3	113,8	113,9
DAMEN-NACHTHEMD, BATIST, OHNE BESONDERE APPLIKATION, GUTE QUALITÄT, GR. 42	1 STUECK	42,00	44,00	44,00	116,2	119,4	119,4
DAMEN-HEMD, BAUMWOLLE, MITTLERE QUALITÄT, GR. 42	1 STUECK	10,63	11,00	10,99	118,6	122,0	122,0
DAMEN-SLIP, BAUMWOLLE, GUTE QUALITÄT, GR. 42	1 STUECK	6,20	6,53	6,54	118,3	122,8	122,8
KNABEN-PULLHEMD (T-SHIRT), BAUMWOLLE, PFLEGELEICHT, GR. 152	1 STUECK	17,48	18,57	18,52	117,7	121,7	121,7
KNABEN-SCHLAFANZUG, BAUMWOLLE (GGF. MISCHGEWEBE), FROTTESTRETCH, GR. 152	1 STUECK	34,10	34,70	34,70	114,3	116,4	116,3
MÄDCHEN-GARNITUR, ZWEIFELIG, BAUMWOLLE, MITTLERE QUALITÄT, GR. 128	1 GARNITUR	11,97	12,20	12,19	113,9	116,4	116,5
STRÄMPFHOECHEN AUS FROTTESTRETCH, SYNTHETISCHE FASER MIT BAUMWOLLE, MITTLERE QUALITÄT, GR. 68	1 STUECK	17,80	18,39	18,40	119,3	121,7	121,7
HERREN-KNIESTRUMPFE (-SOCKEN, KNIELANG), SYNTHETISCHE FASER MIT WOLLE, GR. 11	1 PAAR	11,19	11,37	11,42	113,1	114,8	114,9
HERREN-SOCKEN, KURZ, WOLLE BZW. BAUMWOLLE MIT SYNTHETISCHER FASER, GR. 11	1 PAAR	7,64	7,82	7,81	115,8	119,8	119,8
DAMEN-FEINSTRUMPFOSE, MIT ZWICKEL, SYNTHETISCHE FASER, 1. WAHL, GR. 42/44	1 STUECK	4,99	5,05	5,04	109,9	111,9	111,8
KINDER-STRUMPFE, KNIESTRUMPFE, SYNTHETISCHE FASER MIT WOLLE BZW. BAUMWOLLE, GR. 8	1 PAAR	6,62	6,72	6,70	112,7	115,5	115,6
KINDER-STRUMPFOSE, SYNTHETISCHE FASER, MITTLERE QUALITÄT, GR. 8	1 STUECK	12,19	12,43	12,48	111,4	113,3	113,4
HERREN-HUT, HAARFILZ, MITTLERE QUALITÄT	1 STUECK	67,70	69,70	69,60	114,1	117,3	117,3
HERREN-HANDSCHUHE, SCHWEINSLEDER, UNGEFUETTERT, GR. 8	1 PAAR	72,70	75,30	75,40	113,9	116,8	116,7
DAMEN-HANDSCHUHE, VERNYL, GUTE VERARBEITUNG, GR. 7	1 PAAR	14,09	15,11	15,11	111,3	113,2	113,2
DAMEN-KLEIDERSTOFF, EINFACH GEWEBT, HOCHVEREDELTE BAUMWOLLE, PFLEGELEICHT, MITTLERE QUALITÄT, 150 CM BREIT	1 METER	22,10	22,40	22,50	111,0	114,5	114,5
DAMEN-KLEIDERSTOFF, EINFARBIG, MISCHGEWEBE AUS ETWA 95 PROZENT SYNTHETISCHER FASER UND ETWA 45 PROZENT REINER SCHURWOLLE, MITTLERE QUALITÄT, 140 CM BREIT	1 METER	29,80	30,90	30,90	112,3	115,9	116,0
FUTTERSTOFF, EINFARBIG, CHEMIEFASER (ZELLULOSEFASER ODER SYNTHETISCHE FASER), PFLEGELEICHT, CA. 140 CM BREIT	1 METER	8,92	9,29	9,34	110,2	114,9	115,2
STRICKGARN, BABYGARN, SYNTHETISCHE FASER, MITTLERE QUALITÄT	100 GRAMM	6,58	6,88	6,89	115,4	118,5	118,7
STRICKGARN, REINE SCHURWOLLE, FARBIG, GUTE QUALITÄT	100 GRAMM	8,07	8,37	8,43	115,6	118,2	118,5
MASCHINENGARN, 200/4-FACH, STÄRKE 40, WEISS	1 ROLLE	3,11	3,26	3,26	122,6	127,3	127,4
REISSVERSCHLUSS AUS SYNTHETISCHEM MATERIAL ODER METALL, LÄNGE ETWA 20 CM	1 STUECK	2,45	2,68	2,70	118,5	126,8	128,0
GUMMI BAND, GEWEBT, STANDARDQUALITÄT, SCHMAL, ZU ETWA 10 M LÄNGE	10 METER	4,78	4,99	5,02	115,6	120,8	121,4
HERREN-STRASSENSCHUHE, SCHNURHALBSCHUHE, RINDBOX, LAUF SOHLE AUS SYNTHETISCHEM MATERIAL, MITTLERE QUALITÄT, GR. 42	1 PAAR	87,10	90,20	90,10	113,1	117,0	117,0
HERREN-STRASSENSCHUHE, SCHNURHALBSCHUHE, SCHWARZ, KLASSISCHE FORM, BOXCALF (KEIN MASTBOX), LEDERBRANDSOHLE, LEDERLAUF SOHLE, GUTE QUALITÄT, GR. 42	1 PAAR	127,00	131,00	131,00	113,3	116,8	117,0
HERREN-SLIPPER, LEDEROBERTEIL, LAUF SOHLE AUS SYNTHETISCHEM MATERIAL, MITTLERE QUALITÄT, GR. 42	1 PAAR	91,00	94,00	94,10	112,1	115,5	115,6
DAMEN-STRASSENSCHUHE, SPORHALBSCHUHE, GAENGIGE LEDERART, LAUF SOHLE AUS SYNTHETISCHEM MATERIAL, MITTLERE QUALITÄT, GR. 38	1 PAAR	88,90	91,60	91,60	112,3	116,5	116,6
DAMEN-STRASSENSCHUHE, GLATTER PUMPS, KLASSISCHE FORM, BOXCALF (KEIN MASTBOX), LEDERLAUF SOHLE, GUTE QUALITÄT, GR. 38	1 PAAR	118,00	121,00	121,00	112,5	116,1	116,1
KINDERSCHUHE, HALBSCHUHE, RINDBOX, LAUF SOHLE AUS SYNTHETISCHEM MATERIAL, GR. 35	1 PAAR	61,60	63,80	63,80	112,5	116,6	116,7
KINDERSCHUHE, GAENGIGE LEDERART, FEINPROFILSOHLE AUS SYNTHETISCHEM MATERIAL, GR. 24	1 PAAR	56,90	57,00	56,90	111,1	114,5	114,6
KINDER-SCHLUPF-HAUSSCHUHE, OBERTEIL AUS STOFF, SOHLE AUS SYNTHETISCHEM MATERIAL, GR. 30	1 PAAR	25,90	26,20	26,10	112,3	115,2	115,2
TENNISCHUHE, LEINEN, GR. 38	1 PAAR	37,40	39,30	39,40	112,9	117,0	117,1
FUSSBALLSTIEFEL, GUTES RINDBOXLEDER, ANVULKANISIERTE NOCKENSOHLE, MITTLERE QUALITÄT, GR. 42	1 PAAR	63,20	64,30	64,60	108,9	111,3	111,4
SCHNURSENKEL FUER HERREN-HALBSCHUHE, ETWA 45 CM LANG	1 PAAR	1,60	1,68	1,69	117,2	122,7	123,0
AENDERUNGSSCHNEIDERARBEIT, KUERZEN EINER HERRENHOSE OHNE UMSCHLAG	1 MAL	13,87	14,39	14,39	112,7	116,9	116,9
SCHNEIDERINNENARBEIT, ANFERTIGUNG EINES SPORTLICHEN KLEIDES FUER DAMEN, PREIS OHNE STOFF, ABER MIT EINFACHEN ZUTATEN	1 MAL	253,00	270,00	272,00	113,1	117,6	118,0
BESOHLEN MIT LEDERSOHNEN, EIN PAAR	1 MAL	23,50	24,10	24,10	111,9	115,4	115,6
HERRENSCHUHE, GR. 43	1 MAL	20,10	20,60	20,60	112,0	115,8	115,9
BESOHLEN MIT WERKSTOFFSOHNEN (GLATT), EIN PAAR	1 MAL	20,10	20,60	20,60	112,0	115,8	115,9
HERRENSCHUHE, GR. 43	1 MAL	20,10	20,60	20,60	112,0	115,8	115,9
BESOHLEN MIT ABSAETZEN, GUMMIABSATZ, AB GR. 66, EIN PAAR	1 MAL	9,82	10,20	10,21	111,8	115,5	115,7
HERRENSCHUHE, GR. 43	1 MAL	9,82	10,20	10,21	111,8	115,5	115,7

ZU DEN ABSOLUTEN PREISANGABEN BITTE ERLÄUTERUNGEN, ABSCHNITT 12, BEACHTEN

7 VERBRAUCHERPREISE
7.1 AUSGEWÄHLTE GÜTER IM BUNDESDURCHSCHNITT

LEISTUNG, TARIF, WARE	EINHEIT	1983			1984			1985		
		JUNI			JUNI			JUNI		
		P R E I S			I N D M			1 9 8 0 = 1 0 0		
WOHNUNGSMIETEN, ENERGIE										
MIETE FÜR EINE ABGESCHLOSSENE, LEERVERMIETETE WOHNUNG MIT KÜCHE										
FREIFINANZierter WOHnungsBAU, BIS 1948 ERBAUT										
3-RAUM-WOHnung OHNE BAD, EINZELRAUMHEIZUNG	MTS. -MIETE	177,00	184,00	184,00	117,2	121,8	122,3			
3-RAUM-WOHnung MIT BAD/DUSCHE, EINZELRAUMHEIZUNG	MTS. -MIETE	243,00	253,00	254,00	117,2	122,3	122,7			
FREIFINANZierter WOHnungsBAU, 1949 UND SPÄTER ERBAUT										
4-RAUM-WOHnung MIT BAD/DUSCHE, ZENTRALHEIZUNG	MTS. -MIETE	482,00	496,00	497,00	112,8	116,1	116,3			
OFFENTLICH GEFORDERTER WOHnungsBAU, 1949 UND SPÄTER ERBAUT										
3-RAUM-WOHnung MIT BAD, EINZELRAUMHEIZUNG	MTS. -MIETE	242,00	251,00	249,00	117,1	120,8	121,0			
3-RAUM-WOHnung MIT BAD, ZENTRALHEIZUNG	MTS. -MIETE	365,00	375,00	375,00	117,2	120,6	121,0			
ELEKTRISCHER STROM, GRUNDPREIS UND ARBEITSPREIS, FÜR EINE WOHNUNG MIT KÜCHE, GÜNSTIGSTER TARIF, BEI EINEM MONATSVERBRAUCH VON										
75 KWH (3-RAUM-WOHnung EINSCHL. KÜCHE)	75 KWH	27,80	28,80	28,80	124,8	129,8	129,8			
200 KWH (4-RAUM-WOHnung EINSCHL. KÜCHE)	200 KWH	54,50	56,50	56,50	123,5	128,1	128,1			
325 KWH (5-RAUM-WOHnung EINSCHL. KÜCHE)	325 KWH	80,00	83,00	83,00	126,6	131,5	131,5			
1275 KWH, DAVON 950 KWH NACHTSTROM (5-RAUM-WOHnung EINSCHL. KÜCHE)	1275 KWH	191,00	199,00	199,00	127,4	132,7	132,7			
GAS, MIT GRUND-(VERRECHNUNGS-) UND ARBEITSPREIS, FÜR EINE WOHNUNG MIT KÜCHE, GÜNSTIGSTER TARIF, BEI EINER ABNAHME MENGE VON										
1000 KWH	MONATLICH	92,90	92,30	92,30	132,9	132,1	132,1			
1600 KWH	MONATLICH	134,00	133,00	133,00	134,1	133,1	133,1			
2300 KWH	MONATLICH	174,00	173,00	173,00	136,8	135,9	135,9			
FLÜSSIGGAS, FÜLLUNG EINER 11-KG-FLASCHE										
EXTRA LEICHTES HEIZÖL, BEI ABNAHME VON 5000 L (TANKWARE)	1 FÜLLUNG	28,90	29,80	29,50	119,0	122,7	121,4			
STEINKOHLENBRIKETS, INLÄNDISCHE HERKUNFT, BEI ABNAHME VON ETWA 500 KG, FREI KELLER	1 HL	68,90	73,50	74,90	109,5	116,6	118,9			
SPEZIALBRAND 3/FETT NUSS 4, INLÄNDISCHE HERKUNFT, BEI ABNAHME VON ETWA 100 KG, FREI KELLER	50 KILO	28,60	29,20	29,10	118,2	120,9	120,5			
ANTHRACIT-NUSS 3, INLÄNDISCHE HERKUNFT, BEI ABNAHME VON ETWA 500 KG, FREI KELLER	50 KILO	27,90	28,80	28,90	121,0	124,1	124,3			
ZECHENRECHKOKS 3, INLÄNDISCHE HERKUNFT, BEI ABNAHME VON ETWA 2000 KG, FREI KELLER	50 KILO	31,60	32,50	32,60	119,0	122,1	122,2			
BRAUNKOHLENBRIKETS, BEI ABNAHME V. ETWA 500 KG, FREI KELLER	50 KILO	29,60	30,30	30,30	116,2	118,7	118,7			
BRENNHOLZ, OFENFERTIG, FREI KELLER	50 KILO	18,20	18,80	18,71	124,1	128,1	127,5			
	50 KILO	20,40	20,90	20,90	121,6	124,0	124,0			
HAUSHALTSGÜTER										
KÜCHENSTUHL AUS METALLROHR, SITZ UND RÜCKEN MIT KUNSTSTOFFBEZUG AUF SCHAUMSTOFF-POLSTER	1 STUECK	77,70	80,30	80,20	120,7	124,5	124,6			
HAENGESCHRANK AUS ANBAUKÜCHE, KUNSTSTOFFBESCHICHTET, 2 TÜRERN, 2 EINLEGEBOEDEN, ETWA 100 MAL 60 MAL 35 CM	1 STUECK	208,00	213,00	214,00	118,4	121,9	122,1			
KÜCHENBLOCK, ETWA 280 BIS 330 CM BREIT, EINSCHL. KÜHL-SCHRANK, HERD, DUNSTABZUGSHAUBE UND SPÜLE	1 STUECK	3084,00	3136,00	3135,00	116,2	119,5	119,6			
KLEIDERSCHRANK, TYPEN-REIHENSCHRANK, NATURHOLZ FURNIERT, MATTIERTE ODER KUNSTSTOFFBESCHICHTETE OBERFLÄCHE, 2 EINLEGEBOEDEN, KLEIDERSTANGE, ETWA 100 MAL 225 MAL 60 CM	1 STUECK	564,00	580,00	582,00	118,4	122,4	122,5			
KASTENDOPPELBETT (OHNE MATRATZENBOEDEN), ETWA 200 MAL 200 CM, NATURHOLZ FURNIERT, MATTIERTE OD. KUNSTSTOFFBESCH. OBERFL., U.A. MIT BETTÜBERBAU UND NACHTKONSOLN (ETWA 50 CM HOCH)	1 STUECK	1175,00	1188,00	1189,00	115,5	118,5	118,6			
MATRATZENBOEDEN, FEDERHOLZGRUND, MIT VERSTELLBAREM KOPF- UND FUSSTEIL, ETWA 90 MAL 190 CM	1 STUECK	162,00	168,00	168,00	116,3	120,7	120,7			
AUFLEGEMATRATZE, FEDERKERN, EINTEILIG, GUTE POLSTERUNG UND VERARBEITUNG, ETWA 100 MAL 200 CM	1 STUECK	310,00	314,00	315,00	113,4	116,1	116,2			
SCHAUMSTOFFMATRATZE, EINTEILIG, MITTLERES RAUMGEWICHT, HOEHE ETWA 12 CM, ETWA 100 MAL 200 CM	1 STUECK	263,00	267,00	266,00	113,1	115,2	115,2			
POLSTERGARNITUR, BESTEHEND AUS EINEM 2-SITZIGEN SOFA UND 2 SESSeln, FEDERKERN, BEZUGSSTOFF AUS SYNTHETISCHER FASER	1 GARNITUR	2303,00	2359,00	2362,00	114,8	117,9	117,9			
POLSTER-ANBAUGRUPPE, 1 ELEMENT (KEIN ECKELEMENT), OHNE ARMLEHNE, FESTPOLSTERT	1 STUECK	375,00	385,00	386,00	124,5	128,8	128,9			
KLAPPCOUCH, DREISITZIG, ETWA 200 CM ZARGENMASS, FEDERPOLSTER-GRUND, BEZUGSSTOFF AUS SYNTHET. FASER MITTLERER QUALITAET	1 STUECK	930,00	963,00	965,00	117,0	120,9	121,0			
WOHNZIMMERTISCH, NATURHOLZ FURNIERT, MATTIERTE OBERFLÄCHE, 110 MAL 80 CM, AUSGEZOGEN ETWA 180 MAL 80 CM	1 STUECK	495,00	521,00	523,00	119,3	123,0	123,2			
ANBAUTEIL AUS EINER WOHnwAND, NATURHOLZ FURNIERT, AUS DEM STILBEREICH ODER MODERN, MIT EINLEGEBOEDEN BZW. GESCHLOSSENEM (TV-) FACH, ETWA 100 MAL 225 MAL 45 CM	1 STUECK	1192,00	1258,00	1260,00	115,4	118,3	118,5			
SCHRANKWAND, MODERN, HOLZNACHBILDUNG, U.A. MIT GESCHLOSSENEM (TV-) FACH, VITRINFACH, SCHREIBFACH, ETWA 320 BIS 420 CM BREIT	1 STUECK	2321,00	2388,00	2392,00	114,0	117,2	117,4			
HIGHBOARD, NATURHOLZ FURNIERT, MATTIERTE ODER KUNSTSTOFFBESCHICHTETE OBERFLÄCHE, ETWA 100 BIS 200 MAL 110 MAL 40 CM	1 STUECK	1112,00	1168,00	1170,00	117,7	121,4	121,6			
DIELN-SPIEGEL ZUM AUFHÄNGEN, KRISTALLGLAS MIT EINFACHER, SCHMALER UMRANDUNG, ETWA 35 MAL 80 CM	1 STUECK	114,00	117,00	118,00	118,5	122,5	122,7			
TUFTINGBELAG, POLYAMID, BAHNENWARE	1 M2	32,70	32,60	32,60	110,6	113,0	113,1			
SCHLINGENWARE, AUSLEGWARE, WOLLE, ETWA 1000 G PRO M2, BAHNENWARE	1 M2	52,00	51,80	51,60	105,8	107,6	107,3			
PVC-BODENBELAG (VERBUNDBELAG), MIT GEPRÄGTER OBERFLÄCHE AUF SCHAUMTRÄGER	1 M2	28,30	29,00	29,00	112,8	115,7	115,5			
SCHLAFDECKE, REINE SCHURWOLLE (IWS), BANDEINFASSUNG, ETWA 150 MAL 200 CM	1 STUECK	185,00	186,00	186,00	112,5	114,0	114,0			
SCHLAFDECKE, SYNTHETISCHE FASER, MITTLERE QUALITAET, ETWA 150 MAL 200 CM	1 STUECK	79,70	79,30	79,60	110,2	112,0	112,2			
DAUNEN-EINZIEHDECKE, GUTE DAUNENFÜLLUNG, ETWA 150 MAL 200 CM	1 STUECK	522,00	526,00	525,00	124,1	125,1	125,1			
STEPPEDECKEN-SCHLAFSACK, AUßENSEITE SYNTHETISCHE FASER, INNENSEITE BAUMWOLLE, FÜLLUNG AUS SYNTHETISCHER FASER, WASCHBAR, RUNDUM-REISSVERSCHLUSS, ETWA 180 MAL 75 CM	1 STUECK	81,40	85,10	85,50	111,3	112,1	112,5			

ZU DEN ABSOLUTEN PREISANGABEN BITTE ERLÄUTERUNGEN, ABSCHNITT 12, BEACHTEN

7 VERBRAUCHERPREISE
7.1 AUSGEWÄHLTE GÜTER IM BUNDESURCHSCHNITT

WARE	EINHEIT	1983			1984		
		JUNI			JUNI		
		P R E I S I N D M			1 9 8 0 : 1 0 0		
INLETT F. OBERBETTEN, MAKOKOEPE, ETWA 130 BZW. 140 CM BREIT	1 METER	21,10	25,80	25,90	114,0	116,9	117,1
BETTFEEDERN, GRAUE GAENSE-HALBDAUNEN, MITTLERE QUALITÄT	1 KILO	106,00	105,00	105,00	128,1	129,8	129,8
BETTBEZUG-GARNITUR, BUNTDAMAST, REINE BAUMWOLLE, GUTE QUALITÄT, ETWA 80 MAL 80 CM BZW. ETWA 135 MAL 200 CM	1 GARNITUR	77,90	79,70	79,80	111,0	112,9	112,9
BETTBEZUG-GARNITUR, MISCHGEWEBE, SYNTHETISCHE FASER MIT BAUMWOLLE, BEDRUCKT, GUTE QUALITÄT, ETWA 80 MAL 80 CM	1 GARNITUR	66,70	68,20	68,30	108,6	110,3	110,4
BETTLAKEN, HAUSTUCH, REINE BAUMWOLLE, SCHWERE QUALITÄT, ETWA 150 MAL 250 CM	1 STUECK	25,90	26,50	26,60	113,2	115,5	115,5
GARDINENTUILL, SYNTHETISCHE FASER, ETWA 240 CM BREIT	1 METER	21,90	22,20	22,30	113,5	116,2	116,6
MOBELBEZUGSTOFF, SYNTHETISCHE FASER, MITTLERE QUALITÄT, ETWA 130 CM BREIT	1 METER	52,10	53,20	53,20	112,8	116,0	116,1
DEKORATIONSSTOFF, SYNTHETISCHE FASER, DICHTGEWEBT, MITTLERE QUALITÄT, ETWA 120 CM BREIT	1 METER	23,20	23,70	23,80	113,4	115,9	116,2
PROTTIERHANDTUCH, BAUMWOLLE, MITTLERE QUALITÄT, ETWA 50 MAL 100 CM	1 STUECK	10,64	11,05	11,09	114,7	117,7	118,0
GESCHIRRTUCH, HALBLEINEN, ETWA 55 MAL 75 CM	1 STUECK	4,84	5,13	5,15	114,4	117,3	117,6
TISCHDECKE, BUNTGEWEBT, LEINENSTRUKTUR, PFLEGELEICHT, ETWA 130 MAL 160 CM	1 STUECK	46,00	46,90	46,90	113,2	116,2	116,2
RADIATOR MIT OELFUELLUNG UND THERMOSTAT, ANSCHLUSSWERT 2 KW	1 STUECK	199,00	199,00	199,00	109,1	109,0	109,1
GASHEIZOFEN FUER KAMINANSCHLUSS, NENNHEIZLEISTUNG ETWA 4,5 KW/H (ETWA 4000 KCAL/H), MIT WARMEREGLER	1 STUECK	1016,00	1058,00	1060,00	109,3	112,3	112,6
DAUERBRANDOFEN, WARMLUFTALLESBRENNER, AUS EMAILLIERTEM GUSS, NENNHEIZLEISTUNG ETWA 4,0 KW/H (ETWA 3000 KCAL/H), MIT UNTERLEGEPLATTE, MIT AUTOMATISCHEN REGLER	1 STUECK	793,00	820,00	821,00	113,1	117,8	117,9
OEFEN, NENNHEIZLEISTUNG ETWA 5,8 KW/H (ETWA 5000 KCAL/H), MIT EINGEBAUTEM TANK, Klappeckel und Oelauffangschale, MIT VORLEGEPLATTE	1 STUECK	389,00	400,00	400,00	113,3	117,4	117,5
ELEKTROHERD, 4 KOCHPLATTEN, DAVON 2 BLITZKOCHPLATTEN ODER 1 BLITZKOCHPLATTE UND 1 AUTOMATIKPLATTE, 7-STUFENSCHALTER, BRATOFEN MIT THERMOSTAT, DURCH REGLER GESTEUERT, MIT BRATPFANNE, ANSCHLUSSWERT ETWA 10000 WATT	1 STUECK	648,00	641,00	642,00	110,8	111,4	111,6
GASHERD (MIT ZUENOSICHERUNG), 4-FLAMMIG, WEISS EMAILLIERT, BACKOFEN MIT THERMOSTAT, MIT ABDECKPLATTE UND GERAETEWAGEN	1 STUECK	650,00	698,00	699,00	113,8	119,9	120,0
ELEKTRISCHER KOCHENDWASSER-AUTOMAT MIT STUFENLOSEM TEMPERATURWAHLER, ETWA 5 L NUTZINHALT, ETWA 2000 WATT	1 STUECK	189,00	192,00	191,00	113,6	115,1	114,8
GAS-DURCHLAUFERHITZER, LEISTUNG ETWA 22 KW/H, MIT TEMPERATURWAHLER, WASSER- UND GASMENGENREGLER, FERNZAPPER, MIT AUSLAUFZUBEHOER	1 STUECK	731,00	762,00	767,00	107,3	108,7	109,1
ELEKTR. BROTROESTER FUER 2 SCHEIBEN, TOAST-AUTOMAT, MIT ROESTGRADWAHLER U. SELBSTSTAETIGEM AUSSTOSS, ETWA 1000 WATT	1 STUECK	53,20	53,80	53,80	109,2	109,6	109,8
KAFFEEMASCHINE, 8-10 TASSEN, M. WARMHALTEPLATTE U. GLASKANNE	1 STUECK	71,50	71,80	71,70	109,3	110,4	110,3
KUEHLSCHRANK, TISCHFORM, KOMPRESSORSYSTEM, 3-STERN-GEFRIERFACH MIT ABTAU-AUTOMATIK, ETWA 160 L INHALT	1 STUECK	960,00	963,00	962,00	114,0	114,8	114,8
GEFRIERSCHRANK MIT VORGEFRIERFACH UND SCHNELLEFRIER-EINRICHTUNG, ETWA 300 L INHALT	1 STUECK	992,00	998,00	1014,00	112,5	113,9	114,0
WASCHMASCHINE, VOLLAUTOMAT MIT PROGRAMMEINSTELLUNG, TROMMEL-SYSTEM, FUER 4-5 KG TROCKENWAESCHE	1 STUECK	1004,00	1004,00	1004,00	110,7	110,9	111,0
ELEKTRO-BOHRMASCHINE, 2-GANG-SCHLAGBOHRER, ETWA 300-400 WATT	1 STUECK	171,00	168,00	168,00	103,3	103,3	103,3
ELEKTRISCHE GESCHIRRSPEULMASCHINE, SPEULBEHALTER AUS ROST-FREIEM EDELSTAHL, 2-4 SPEULPROGRAMME, FASSUNGSVERMOEGEN 10-12 MASSGEDECKE	1 STUECK	1027,00	1048,00	1041,00	109,2	110,3	109,8
BODENSTAUBSAUGER MIT GLEITKUFEN ODER ROLLEN, STANDARD-ZUBEHOER, 600-800 WATT	1 STUECK	276,00	275,00	275,00	106,0	105,9	105,9
ELEKTRISCHE NUTZTISCH-NAEHMASCHINE, FREIARM, LEICHTMETALL, MIT KOFFER	1 STUECK	722,00	703,00	706,00	110,3	112,2	112,2
HANDMIXER, STANDARDAUSFUEHRUNG (2 QUIRLBESEN UND ZWEI KNET-HAKEN), AUS ROSTFREIEM EDELSTAHL, 3-STUFEN-SCHALTUNG, ETWA 150 WATT	1 STUECK	67,90	67,50	67,10	109,3	110,5	110,0
REGLERLUEGELEISEN MIT KONTROLLAMPE UND EINSTELLSKALA, LEICHTE AUSFUEHRUNG, ETWA 1000 WATT	1 STUECK	39,00	39,90	39,80	112,6	115,0	114,8
LICHTLEISTE MIT LEUCHTSTOFFROEHRE, EINF. AUSFUEHRUNG, OHNE ABDECKUNG, WEISS, F. DECKENBELEUCHTUNG, 120 CM LG., 40 WATT	1 STUECK	39,20	39,60	39,60	110,8	112,3	112,2
DECKENLEUCHTE, EINFACHE AUSFUEHRUNG, OPALGLAS, EINFACHMIG	1 STUECK	24,90	27,80	27,80	110,1	112,2	112,3
SCHREIBTISCHLAMPE MIT VERSTELLBAREM METALLREFLEKTOR, DURCHMESSER 35-40 CM, HOEHE 30-40 CM	1 STUECK	52,60	53,00	52,70	113,5	115,1	115,2
TRINKGLAS AUS EINFACHEM PRESS- (ODER MASCHINENGEBLASENEM) GLAS, UNVERZIERT, ETWA 1/4 L INHALT	1 STUECK	1,52	1,58	1,58	119,8	125,4	125,2
KAFFEESERVICE, GUTES PORZELLAN, FUER 6 PERSONEN, 15-TEILIG, 1. WAHL, MIT NACHKAUFGARANTIE (KEINE SPITZENQUALITAET)	1 SERVICE	154,00	156,00	156,00	115,8	119,3	119,4
KAFFEESERVICE, HARTSTEINGUT, FUER 6 PERSONEN, 15-TEILIG, SPEULMASCHINENFEST, MARKENWARE	1 SERVICE	155,00	161,00	162,00	116,7	120,2	120,3
PORZELLANTASSE, HOHE FORM, WEISS ODER MIT EINFACHEM DEKOR, MIT UNTERTASSE, 1. WAHL, ETWA 0,2 L INHALT	1 STUECK	5,44	5,75	5,76	120,2	124,2	124,5
SUPPENTELLER, PORZELLAN, WEISS ODER MIT EINFACHEM DEKOR, DURCHMESSER ETWA 24 CM, 1. WAHL	1 STUECK	6,16	6,40	6,42	118,0	121,6	121,9
ESSBESTECK, 4-TEILIG, 90 G VERSILBERT, MITTLERE QUALITAET	1 BESTECK	109,00	117,00	117,00	115,2	121,6	121,7
ESSBESTECK, 4-TEILIG, EDELSTAHL, ROSTFREI, 18/18, MIT GESCHMIEDETER KLINGE, MITTLERE QUALITAET	1 BESTECK	27,50	28,90	28,90	121,2	126,3	126,3
KUECHENMESSER, ROSTFREI, MITTLERE QUALITAET, GESAMTLAENGE ETWA 17 CM	1 STUECK	5,62	5,85	5,84	114,4	119,3	119,3
KUECHEN-ZEIGERWAAGE MIT SCHALE, ETWA 3-5 KG GEWICHTSANZEIGE	1 STUECK	32,10	33,10	33,20	115,6	118,3	118,3
KAFFEEFILTER, KUNSTSTOFF, SCHNELLFILTER FUER 4-6 TASSEN	1 STUECK	6,04	6,33	6,37	116,6	120,1	120,3
ZITRUSPRESSE, KUNSTSTOFF, MIT SAFTBECHER	1 STUECK	4,75	4,98	4,97	115,4	119,3	119,1
BRATPFANNE MIT DECKEL, ALUMINIUM, INNEN KUNSTSTOFF-BESCHICHTET, MIT ISOLIERGRIF, ETWA 24 CM DURCHMESSER	1 STUECK	44,00	45,20	45,40	115,7	119,6	119,9
FLEISCHTOPF MIT DECKEL, FUER KOHLE-, GAS- UND ELEKTROHERD, EMAILLIERT, SCHWERE QUALITAET, ETWA 20 CM DURCHMESSER	1 STUECK	46,20	47,20	47,20	113,6	117,9	118,1
KOCHTOPF MIT DECKEL, FUER ELEKTROHERD, EDELSTAHL, ROSTFREI, 18/8, MIT GESCHLIFFENEM BODEN, ETWA 20 CM DURCHMESSER	1 STUECK	70,40	73,00	72,80	112,0	114,2	114,4
WASSERKESSEL MIT ISOLIERGRIF, FUER ELEKTROHERD, EDELSTAHL, ETWA 3 L INHALT	1 STUECK	64,50	65,80	65,70	112,4	115,6	115,6
SCHUESSEL MIT SCHALENDECKEL, FEUERFEST, MITTLERE GROSSE, ETWA 2 L INHALT	1 STUECK	26,00	26,10	26,00	111,7	113,4	113,4
BABYFLASCHE AUS FEUERFESTEM GLAS, ETWA 250 CM3 INHALT	1 STUECK	3,82	4,04	4,05	108,9	110,5	110,5

ZU DEN ABSOLUTEN PREISANGABEN BITTE ERLAEUTERUNGEN, ABSCHNITT 12, BEACHTEN

7 VERBRAUCHERPREISE
7.1 AUSGEWAHLTE GÜTER IM BUNDESDURCHSCHNITT

WARE, LEISTUNG	EINHEIT	1983	1984	1983	1984	1983	1984
		JUNI	MAI	JUNI	JUNI	MAI	JUNI
		P R E I S I N D M			1 9 8 0 + 1 0 0		
EIMER, KUNSTSTOFF, BESTAENDIG GEGEN KOECHENDES WASSER, DURCHMESSER ETWA 30 CM, ETWA 10 L INHALT	1 STUECK	4,91	5,24	5,33	114,0	118,2	118,9
WASCHKORB MIT GRIPFEN, KUNSTSTOFF, RECHTECKIG, OBEN ETWA 65 MAL 45 CM, HOEHE ETWA 28 CM	1 STUECK	14,94	15,43	15,39	113,6	116,3	116,3
HEIZOELKANNE, KUNSTSTOFF, SAEUREBESTAENDIG, ETWA 10 L INHALT	1 STUECK	9,38	9,48	9,74	111,3	113,7	114,3
HAMMER (SCHLOSSERHAMMER), KOPF 500 G, POLIERTER STIEL	1 STUECK	9,12	9,21	9,23	110,7	113,3	113,6
BEISSZANGE, KOPF, SCHULTER UND KANTEN POLIERT, 210 MM	1 STUECK	9,83	10,12	10,20	112,6	115,6	115,9
FUCHSSCHWANZ, 350 MM BLATTLAENGE	1 STUECK	12,09	12,53	12,50	111,5	114,0	114,2
FARBROLLER, PERLONBEZUG, 20 CM, 18 MM SCHURLAENGE	1 STUECK	9,08	9,22	9,22	106,3	107,6	107,7
MALERPINSSEL, NATURBORSTEN, DURCHMESSER 3-4 CM	1 STUECK	6,34	6,21	6,22	107,9	108,5	108,6
KINDERWAGEN, FALTWAGEN MIT REGENDECKE, BETT UND VERDECK, BETT ABNEHMBAR FUER SPORTWAGENAUSSATZ, MITTLERE QUALITAET	1 STUECK	322,00	328,00	329,00	110,6	112,4	112,4
ZIMMERTUER-EINSTECKSCHLOSS, 2 BUNDBARTSCHLUESSEL, EINTOURIG, 55 MM DORN	1 STUECK	9,40	9,48	9,70	114,3	120,3	120,4
DRUECKERGARNITUR, LEICHTMETALL ELOXIERT, DRUECKER 105 MM, MIT LANGSCHILDERN, GEGOSSEN, 220 MAL 36 MM	1 GARNITUR	15,89	16,74	16,72	114,3	119,1	119,2
VORHAENGESCHLOSS, 2 SCHLUESSEL, EINFACHE AUSFUEHRUNG, ETWA 40-45 MM	1 STUECK	4,93	5,11	5,11	117,3	121,7	121,6
STUBENBESSEN, KUNSTSTOFFHAAR ODER ROSSHAARMISCHUNG	1 STUECK	8,29	8,33	8,36	112,5	114,7	114,8
KLEIDERBUERSTE, NATURBORSTEN, EINFACHE AUSFUEHRUNG	1 STUECK	5,29	5,33	5,33	113,1	116,0	116,3
GERAETEZULEITUNG, KUNSTSTOFFSCHLAUCH, MIT GERAETE- UND SCHUKOSTECKER, 3 M LANG	1 STUECK	8,99	9,11	9,11	109,8	111,8	111,8
TASCHENLAMPENHUELSE, KLEINE STABFORM	1 STUECK	5,88	6,16	6,17	114,6	118,5	118,8
GLUEHLAMPE, MATT, 100 WATT	1 STUECK	1,96	1,98	1,99	105,1	106,3	106,4
KERZENLAMPE, MATT, 25 WATT	1 STUECK	2,47	2,45	2,46	104,2	106,6	106,7
LEUCHTSTOFFROEHRE, 120 CM LANG, 40 WATT	1 STUECK	8,17	8,41	8,41	113,6	116,2	116,4
KLARSICHT-FOLIE, MIT MATTEFFEKT, ETWA 30 CM BREIT, ZU 19 ODER 20 M LAENGE	20 METER	2,82	2,95	2,95	107,4	109,7	109,8
ALU-FOLIE (NICHT EXTRA STARK), ETWA 30 CM BREIT, ZU 10 ODER 20 M LAENGE	20 METER	4,34	4,42	4,43	107,3	109,1	109,1
FILTERTUETEN FUER KAFFEEFILTER, 4-6 TASSEN, IN PACKUNGEN ZU 40 STUECK	1 PACKUNG	1,61	1,60	1,60	105,7	106,1	106,1
WASCHPULVER FUER FEINWAESCHE, IN PACKUNGEN ZU ETWA 300 BIS 750 G	1 KILO	9,46	9,33	9,31	109,9	110,8	110,9
WASCHPULVER FUER GROB-, WEISS- UND BUNTWAESCHE, FUELLGEWICHT ETWA 3 KG	1 KILO	3,91	3,45	3,44	110,6	110,2	110,1
WAESCHENWICHSPUELMITTEL, IN BEHAELTERN ZU ETWA 4 L	4 LITER	5,69	5,48	5,42	104,8	102,9	102,4
FUSSBODENPFLEGEMITTEL, WACHSHALTIGE EMULSION, FUELLGEWICHT ETWA 500 ML	500 ML	5,79	5,79	5,83	111,0	113,4	113,8
GESCHIRRSPUELMITTEL, FLUESSIG, IN PLASTIKFLASCHEN ZU ETWA 1000 ML	1 LITER	3,64	3,57	3,56	108,9	108,6	108,2
REINIGUNGSMITTEL FUER TOILETTEN, DESINFIZIEREND, DESODORIEREND, IN PLASTIKBEHAELTERN ZU ETWA 600 G	1 KILO	4,81	4,91	4,88	108,2	109,2	109,1
SCHUMCREME, FARBLOS, IN DOSEN ZU ETWA 68 ML	100 ML	2,62	2,73	2,74	112,1	116,6	117,2
METALLPFLEGEMITTEL FUER EDELMETALLE, IN BEHAELTERN ZU ETWA 250 G FUELLGEWICHT	250 GRAMM	4,23	4,30	4,30	111,8	114,3	114,2
FLECKENENTFERNUNGSMITTEL, IN BEHAELTERN ZU ETWA 100 ML ODER 100 G FUELLGEWICHT	100 ML/G	4,21	4,24	4,25	109,5	112,1	112,0
SCHUERTUCH, MITTLERE QUALITAET, ETWA 90 MAL 60 CM	1 STUECK	1,97	2,00	2,00	110,9	113,1	113,2
SCHWAMMTUCH, ETWA 20 MAL 20 CM, IN PACKUNGEN ZU ETWA 2 ODER 5 STUECK	10 STUECK	6,48	6,60	6,53	106,6	108,4	108,3
HOLZSCHRAUBEN, EISEN, FLACHKOPF, 3,5 MAL 25 MM, DIN 97, IN KLEINPACKUNGEN	100 STUECK	3,40	3,64	3,61	110,9	113,4	113,4
DRAHT, VERZINKT, 2,2 MM	1 KILO	4,92	5,05	5,06	111,7	114,6	114,6
DRAHTSTIFTE (NAGEL), 20-60 MM LANG	1 KILO	4,61	4,72	4,70	109,0	112,0	112,0
KLEBSTREIFEN AUF ROLLEN, DURCHSICHTIG, ETWA 12 MM MAL 10 M	1 ROLLE	1,46	1,53	1,53	120,8	125,9	126,1
KLEBSTOFF (KEIN KONTAKTKLEBER), IN TUBEN MIT ETWA 50 CM FUELLGEWICHT	50 CM	2,99	2,72	2,73	114,6	118,1	118,5
ZUENDHOELZER, IN PACKUNGEN ZU 10 SCHACHTELN	1 PACKUNG	0,90	0,91	0,91	114,2	114,5	114,8
CHEMISCHE REINIGUNG (VOLLREINIGUNG) NEBST BUEGELN EINES ZWEITEILIGEN HERRENANZUGES	1 MAL	11,99	12,18	12,20	110,7	113,2	113,4
WASCHEN UND MANGELN, GLATTWAESCHE, 6 TEILE (BETTWAESCHE FUER 2 BETTEN), SCHRANKFERTIG	1 PAKET	12,27	12,68	12,69	117,0	121,2	121,3
TAPETE, RAUMFASER, KOERNUNG MITTEL, WEISS, EUROPAROLLE	1 ROLLE	11,17	11,32	11,33	109,4	111,4	111,4
KUNSTHARZLACKFARBE, WEISS, FUER INNEN- UND AUSSENANSTRICH, IN DOSEN ZU 750 ML	1 DOSE	14,55	14,93	15,04	116,2	119,5	120,1
DISPERSIONSFARBE FUER INNEN, LICHTECHT, GUT DECKEND, 1 KG AUSREICHEND FUER CA. 5 M2 STREICHFLAECHE, IN EIMERN ZU ETWA 10 KG FUELLGEWICHT	1 KILO	2,87	2,93	2,94	113,1	115,4	115,4
TAPETENKLEISTER, IN BEUTELN ODER KARTONS ZU 125 G	1 PACKUNG	3,36	3,47	3,47	113,6	116,9	117,1
ZELLULOSE-WERKSTOFF (SPACHTEL), IN PAKETEN ZU 500 G	500 GRAMM	2,84	2,93	2,93	110,8	113,7	113,8
GESUNDHEITS- UND KOERPERPFLEGE							
MELISSENGEIST, IN FLASCHEN ZU ETWA 100 ML	100 ML	8,93	9,01	9,02	108,2	111,1	111,1
VITAMIN-C-BRAUSETABLETTEN, IN PACKUNGEN ZU 10 TABLETTEN	1 PACKUNG	4,22	4,28	4,29	107,1	109,0	109,2
KRAFTWAGEN-VERBANDKASTEN NACH DIN 13164 B	1 STUECK	31,00	31,20	31,10	105,5	106,5	106,2
WUNDPFLASTER, ELASTISCH, MIT ANTISEPTISCHEM MITTELSTREIFEN, ETWA 6 CM BREIT	1 METER	3,93	4,08	4,05	112,5	116,4	116,3
MULLBINDE, 6 CM BREIT, 4 M LANG	1 STUECK	1,36	1,43	1,44	113,1	116,3	117,3
VERBANDWATTE, IN PACKUNGEN ZU 200 G	200 GRAMM	3,13	3,16	3,14	110,8	113,0	112,9
FEINDESINFIZIATIONSMITTEL, IN FLASCHEN ZU 250 ML	250 ML	8,31	8,47	8,51	111,6	114,0	114,4
HOEHENSONNE MIT INFRAROT-STRAHLER, TISCHGERAET MIT ZEITUHR, ETWA 300 WATT	1 STUECK	181,00	181,00	181,00	112,2	112,7	112,8
HEIZKISSEN MIT TEMPERATURREGLER, ETWA 30 MAL 40 CM, ETWA 60 WATT	1 STUECK	34,90	36,50	36,50	116,9	119,7	119,8
BRILLENFASUNG FUER HERREN, HALB KASCHIERT, MIT METALL-EINLAGE, 4,5 MM STARK, MARKENWARE	1 STUECK	74,90	75,50	75,60	104,9	106,9	106,9
ANGENGLAS, WEISS, SPHAERISCH, BIS + 2,0, GUTE QUALITAET	1 GLAS	21,60	22,60	22,60	110,8	114,5	114,6
FIEBERTHERMOMETER, IN EINFACHER KUNSTSTOFFHUELSE	1 STUECK	7,25	7,35	7,34	108,6	110,5	110,7
FORMHAERNFLASCHE AUS GUMMI (2 L), ETWA 20 MAL 30 CM	1 STUECK	8,97	9,11	9,14	114,3	116,7	116,8

ZU DEN ABSOLUTEN PREISANGABEN SITTE ERLAEUTERUNGEN, ABSCHNITT 12, BEACHTEN

7 VERBRAUCHERPREISE
7.1 AUSGEWÄHLTE GÜTER IM BUNDESDURCHSCHNITT

WARE, LEISTUNG	EINHEIT	1983			1984			1983			1984		
		JUNI			MAI			JUNI			MAI		
		P R E I S			I N D M			1 9 8 0			+ 1 0 0		
GUMMISAUGER, FLASCHEN- ODER KAPPENSAUGER, EINHEITSGRÖSSE	1 STUECK	2,28	2,41	2,41	116,9	120,9	121,2						
KRANKENHAUSAUFENTHALT, ALLGEMEINER KRANKENHAUSPFLEGESATZ, EINSCHL. ZUSCHLAG FUER EIN ZWEIBETT-ZIMMER	1 TAG	275,00	284,00	284,00	124,4	128,7	129,1						
EAU DE COLOGNE, IN FLASCHEN ZU ETWA 100 ML, BEKANNTE MARKENWARE	100 ML	14,12	14,34	14,34	114,0	116,9	117,0						
SHAMPOO MIT EI, IN BEHAELTERN ZU ETWA 100 ML, MARKENWARE	100 ML	3,00	2,95	2,97	108,7	109,4	109,4						
HAARWASSER, IN FLASCHEN ZU ETWA 300 ML	300 ML	11,59	11,66	11,74	109,7	110,9	111,3						
HAARSPRAY, IN DOSEN ZU ETWA 400 ML INHALT, MARKENWARE	400 ML	9,85	9,91	9,94	118,7	121,1	121,2						
HAUTCREME, IN DOSEN ZU ETWA 150 ML	150 ML	3,20	3,26	3,26	112,9	115,4	115,6						
TAGESCREME, IN TUBEN ODER DOSEN ZU ETWA 50 ML	50 ML	10,47	10,65	10,68	112,1	114,3	114,9						
KINDERCREME, IN DOSEN ZU ETWA 150 ML	150 ML	5,34	5,32	5,32	110,1	111,1	111,1						
ZAHNCREME (KEINE MEDIZINISCHE), IN TUBEN ZU ETWA 67,5-90 ML	100 ML	3,14	3,19	3,19	109,0	110,8	110,9						
ZAHNBURSTE, MITTLERE QUALITAET, MARKENWARE	1 STUECK	2,75	2,76	2,77	106,8	108,3	108,4						
RASIERCREME, IN TUBEN ZU ETWA 67,5 ML	100 ML	3,27	3,31	3,32	108,1	110,5	110,7						
RASIERWASSER, AFTER SHAVE, IN FLASCHEN ZU ETWA 100 ML	100 ML	11,65	12,13	12,17	115,7	119,2	119,3						
RASIERKLINGEN, SPITZENQUALITAET, IN PACKUNGEN ZU 10 STUECK	1 PACKUNG	9,83	6,01	6,04	113,5	116,2	116,8						
LIPPENSTIFT, MARKENWARE	1 STUECK	9,94	10,17	10,19	114,1	116,9	117,1						
NAGELLACK (KEIN PERLMUTT), IN FLASCHEN ZU ETWA 15 ML	1 FL.	8,38	8,73	8,78	112,6	115,3	115,8						
MAKE UP, FLUESSIG, IN TUBEN ODER FLASCHEN	1 STUECK	10,58	10,87	10,89	114,3	117,4	117,8						
AUGENBRAUENSTIFT, MARKENWARE	1 STUECK	5,63	5,48	5,44	109,3	112,0	111,7						
FEINSEIFE, FRISCHGEWICHT ETWA 150 G, MITTLERE QUALITAET, MARKENWARE	150 GRAMM	1,73	1,73	1,73	109,2	110,4	110,4						
BADEZUSATZ, IN PACKUNGEN ZU ETWA 500 ML, MARKENWARE	500 ML	7,21	7,02	7,06	106,9	109,4	109,5						
KOERPERSPRAY, DESODORIEREND, HAUTFREUNDLICH, OHNE ZUSAETZE, IN DOSEN ZU ETWA 200 ML INHALT	200 ML	4,64	4,66	4,66	104,5	106,0	106,0						
TOILETTPAPIER, WEICH, IN PACKUNGEN ZU 2 ROLLEN MIT JE 250 BLATT	1 PACKUNG	2,02	1,99	1,99	110,5	110,0	109,9						
PAPIERTASCHENTUECHER, HYGIENISCH, REIBFEST, OHNE DUFT-ZUSAETZE, IN PACKUNGEN ZU ETWA 60 STUECK	60 STUECK	1,48	1,49	1,48	118,3	120,3	119,9						
WINDELWESCHEN, IN PACKUNGEN ZU ETWA 60 STUECK	60 STUECK	24,30	24,90	24,80	108,3	108,8	108,7						
DAMENTAMPONS, IN PACKUNGEN ZU 20 STUECK	1 PACKUNG	4,44	4,38	4,38	112,4	112,8	112,8						
HAARTROCKNER, 1000 WATT, 2-STUFIG SCHALTBAR	1 STUECK	38,90	39,20	39,10	99,8	99,8	99,8						
ELEKTRISCHER RASIERAPPARAT FUER NETZANSCHLUSS, KASSETTE IN NORMALAUSFUEHRUNG	1 STUECK	106,00	106,00	105,00	107,6	108,8	108,1						
NAGELSCHERE, GUTE QUALITAET	1 STUECK	15,93	16,27	16,32	114,2	116,4	116,7						
HAARBURSTE, KUNSTSTOFF, BORSTEN AUS NYLON ODER AEMNLICHEM MATERIAL, 7-REIHIG	1 STUECK	4,75	4,92	4,97	111,2	113,8	113,9						
PERSONENWAAGE FUER BADEZIMMER, HOECHSTGEWICHTSANZEIGE 115-130 KG	1 STUECK	40,20	40,50	40,40	111,9	113,5	113,7						
KLINGEN-RASIERAPPARAT, MIT EINSTELLMOEGLICHKEIT	1 STUECK	10,47	10,86	10,91	110,6	113,4	113,8						
FRISURLEISTUNGEN FUER HERREN, HAARSCHNEIDEN, FASSONSSCHNITT	1 MAL	10,42	10,91	10,94	121,2	126,3	126,7						
FRISURLEISTUNGEN FUER DAMEN, WASCHEN, LEGEN, OHNE FESTIGER UND OHNE HAARSPRAY	1 MAL	15,20	15,78	15,80	117,9	122,1	122,3						
DAUERWELLEN EINSCHL. WASCHEN, SCHNEIDEN, LEGEN, MIT FESTIGER UND HAARSPRAY	1 MAL	56,10	58,00	58,10	115,9	119,5	119,7						
FAERBEN, OHNE ZUSAETZLICHE LEISTUNGEN	1 MAL	25,50	26,20	26,30	117,4	121,1	121,2						

VERKEHR, NACHRICHTENUEBERMITTLUNG

MOFA, 49 CM3 HUBRAUM, 25 KM HOECHSTGESCHWINDIGKEIT	1 STUECK	1508,00	1577,00	1584,00	113,8	116,8	117,2
HERREN-SPORTRAD 28 ZOLL, MIT 3-GANG-SICHERHEITS-RUECKTRITT-BREMSE, LICHTANLAGE, GEPAECKTRAEGER, SCHLOSS UND PARK-STUETZE, MITTLERE QUALITAET	1 STUECK	355,00	356,00	355,00	117,6	119,0	119,0
PKW-STANGLQUERTELREIFEN, SCHLAUCHLOS, 155 SR 13	1 STUECK	116,00	112,00	112,00	118,6	117,9	117,8
PKW-STANGLQUERTELREIFEN, SCHLAUCHLOS, 165 SR 13	1 STUECK	127,00	124,00	123,00	116,3	118,4	118,5
PKW-STANGLQUERTELREIFEN, SCHLAUCHLOS, 175 SR 14	1 STUECK	155,00	150,00	150,00	113,9	112,8	113,0
LKW-STANGLQUERTELREIFEN, 11,00 R 20, 16 PR	1 STUECK	909,00	904,00	904,00	114,2	114,7	114,7
AUTOBATTERIE, 36 AH, 12 V	1 STUECK	116,00	113,00	113,00	107,0	106,0	106,1
ZUENDKERZE, FUER MITTELKLASSENWAGEN, IN PACKG. ZU VIER STUECK	1 PACKUNG	11,07	11,92	11,83	110,1	113,5	113,4
AUTOFUERLOESCHER, 2 KG, MIT AUTOHALTERUNG, BRAND-KLASSEN A,B,C,E, DIN 14406	1 STUECK	51,60	54,50	54,60	110,9	113,9	114,1
ABSCHLEPPSEIL, KUNSTSTOFF, FUER PKW BIS ETWA 2000 KG, LAENGE ETWA 4 M	1 STUECK	15,83	17,03	17,07	110,0	112,3	112,3
WISCHERBLAETTER, ETWA 400 MM LANG, MARKENWARE	1 PAAR	20,50	20,80	20,90	110,7	113,1	113,3
SPURKREUZ-GLEITSCHUTZ-SCHNEEKETTEN, HOCHWERTIGER KETTEN-STAHLL, GROESSE 155 SR 13	2 STUECK	206,00	209,00	209,00	108,6	109,9	109,9
FAHRRAD-BEREIFUNG, EINE DECKE (DRAHTREIFEN), EIN SCHLAUCH, 28 MAL 1,75, MITTLERE QUALITAET	1 BEREIF.	21,20	21,60	21,70	120,6	123,0	123,5
FAHRRAD-LICHTANLAGE, SCHEINWERFER VERCHROMT, MIT DYNAMO, 6 VOLT, 3 WATT	1 STUECK	17,68	18,27	18,29	112,7	115,2	115,4
NORMALBENZIN, MARKENWARE, MIT BEDIENUNG	10 LITER	13,18	13,39	13,59	113,6	115,2	116,9
NORMALBENZIN, MARKENWARE, SELBSTBEDIENUNG	10 LITER	12,84	13,04	13,22	113,4	115,1	116,2
NORMALBENZIN, RINGFREI, MIT BEDIENUNG	10 LITER	12,72	12,94	13,15	113,7	115,6	117,4
NORMALBENZIN, RINGFREI, SELBSTBEDIENUNG	10 LITER	12,66	12,86	13,03	112,9	115,1	116,7
SUPERBENZIN, MARKENWARE, MIT BEDIENUNG	10 LITER	13,93	14,03	14,23	115,1	115,7	117,4
SUPERBENZIN, MARKENWARE, SELBSTBEDIENUNG	10 LITER	13,59	13,66	13,87	115,2	115,8	117,6
SUPERBENZIN, RINGFREI, MIT BEDIENUNG	10 LITER	13,47	13,59	13,79	115,5	116,3	118,0
SUPERBENZIN, RINGFREI, SELBSTBEDIENUNG	10 LITER	13,37	13,47	13,67	114,7	115,6	117,4
DIESELKRAFTSTOFF, MARKENWARE, MIT BEDIENUNG	10 LITER	12,68	12,88	13,30	108,8	113,4	113,6
DIESELKRAFTSTOFF, MARKENWARE, SELBSTBEDIENUNG	10 LITER	12,38	12,96	12,95	108,6	113,6	113,6
DIESELKRAFTSTOFF, RINGFREI, MIT BEDIENUNG	10 LITER	12,25	12,86	12,92	108,6	113,9	114,5
DIESELKRAFTSTOFF, RINGFREI, SELBSTBEDIENUNG	10 LITER	12,13	12,74	12,79	108,1	113,6	114,0
MOTORENÖL, HO-MEHRBEREICHÖL, SAE 20 W 50	1 LITER	9,88	10,20	10,22	111,0	114,8	114,9
AUTOWACHS, HARTWACHS, FLUESSIG, IN METALLKAEHNCHEN, MITTLERE GROESSE	300 CM3	7,19	7,44	7,48	108,0	111,5	111,4
CHROMPFLUEGMITTEL, FLUESSIG ODER ALS PASTE, ZUM REINIGEN UND POLIEREN, IN METALLKAEHNCHEN (OD. IN TUBEN), MITTL. GROESSE	300 CM3	5,79	6,11	6,12	110,3	112,8	112,8

ZU DEN ABSOLUTEN PREISANGABEN BITTE ERLAEUTERUNGEN, ABSCHNITT 12, BEACHTEN

7 VERBRAUCHERPREISE
7.1 AUSGEWÄHLTE GÜTER IM BUNDESURCHSCHNITT

LEISTUNG, GEBÜHR, TARIF, WARE	EINHEIT	1983	1984	1983	1984	1983	1984
		JUNI	MAI	JUNI	JUNI	MAI	JUNI
		P R E I S I N D M			1 9 8 0 * 1 0 0		
LACKIEREN EINES VORDEREN KOTFLÜGELS, SPRITZLACKIERUNG, MIT NOTWENDIGEN VORARBEITEN, INCL. MATERIAL, BEI EINEM PKW MIT 1000 BIS 1200 CM3, DURCHSCHNITTLICHER ARBEITSAUFWAND	1 MAL	210,00	222,00	224,00	118,6	125,1	125,3
BREMSFLUESSIGKEIT WECHSELN, INCL. MATERIAL, BEI EINEM PKW MIT 1500 BIS 2000 CM3	1 MAL	53,90	55,80	56,10	115,6	119,6	120,2
BREMSEKLOETZE VORNE ERSETZEN, INCL. MATERIAL, BEI EINEM PKW MIT 900 BIS 1500 CM3	1 MAL	98,60	103,00	103,00	114,7	119,2	119,2
KOMPLETTER AUSTAUSCH EINER AUSPUFF-ANLAGE, INCL. MATERIAL, BEI EINEM PKW MIT 900 BIS 1500 CM3	1 MAL	324,00	339,00	339,00	115,5	119,5	119,6
ZWEI STOSSDAEMPFER HINTEN ERNEuern, INCL. MATERIAL, BEI EINEM PKW MIT 1500 BIS 2000 CM3	1 MAL	199,00	202,00	203,00	114,2	118,6	118,8
GROSSE INSPEKTION LT. HERSTELLERVORSCHRIFT, INCL. MATERIAL (PAKETPREIS), BEI EINEM PKW MIT 1500 BIS 2000 CM3	1 MAL	239,00	248,00	248,00	116,0	121,2	121,3
MECHANISCHE KUPPLUNG (DRUCKPLATTE, DRUCKSCHEIBE, DRUCKLAGER) ERNEuern, INCL. MATERIAL, BEI EINEM PKW MIT 900 BIS 1500 CM3	1 MAL	399,00	411,00	411,00	114,8	118,0	118,2
FAHRSCHULUNTERRICHT AUF MITTELKLASSEWAGEN (CA. 1600 CM3 HUB-Raum), EINE FAHRSTUNDE	45 MINUTEN	33,00	33,90	33,90	112,7	114,9	115,0
MIETE FUER DIE ZUM GRUNDSTUECK GEMOERIGE GARAGE BEI BENUTZUNG DURCH DEN MIETER EINER PREIFINANZIERTEN WOHNUNG	MTS. -MIETE	41,00	41,80	41,90	105,7	107,3	107,4
GARAGENMIETE FUER EINEN PKW MITTLERER GROSSE, BEI GEWERBLICHER VERMIETUNG	MTS. -MIETE	59,90	61,40	61,50	106,4	108,7	108,8
PARKUNGS-GEBOEHR FUER 1 STD., MAEFUGIGSTER SATZ IM STADTZENTRUM	1 STUNDE	0,82	0,87	0,87	382,7	390,0	390,0
EINFACHE PKW-OBERWAESCHE, MASCHINENWAESCHE, OHNE BERUECKSICHTIGUNG DER PKW-GROSSE	1 MAL	8,66	8,79	8,76	115,1	118,3	117,9
MOTORTEST, (ZUENDEINSTELLUNG, GEMISCHAUFBEREITUNG UND ABGAS), BEI EINEM PKW MIT 900 BIS 1500 CM3	1 MAL	53,40	55,20	55,20	115,9	120,6	120,7
OVG BAHN-/POSTBUSVERKEHR, SCHUELERMONATSKARTE	10 KM	-	50,00	50,00	134,3	137,0	137,0
STRASSENBAHN ODER OMNIBUS, MONATSKARTE	1 KARTE	55,30	57,30	57,30	124,2	129,1	129,3
STRASSENBAHN ODER OMNIBUS, EINZELFAHRT, FUER EINEN ERWACHSENEN, OHNE UMSTEIGEN	1 FAHRT	1,82	1,87	1,87	129,2	132,5	132,7
STRASSENBAHN ODER OMNIBUS, MEHRFAHRTENKARTE BZW. FAHRSCHEIN-HEFT FUER ETWA 6 FAHRTEN, FUER EINEN ERWACHSENEN	1 FAHRT	1,47	1,53	1,54	130,8	136,4	136,6
OVG BAHN-/POSTBUSVERKEHR, REGELFAHRSCHEIN	5 KM	-	1,80	1,80	131,7	131,7	131,7
OB SCHIENENVERKEHR, MONATSKARTE, 2.KLASSE	41 KM	-	166,00	166,00	146,5	154,0	154,0
OB SCHIENENVERKEHR, SCHUELERMONATSKARTE, 2.KLASSE	14 KM	-	60,00	60,00	138,7	143,4	143,4
OB SCHIENENVERKEHR, VORZUGSKARTE (HIN- U. RUECKFAHRT), 2.KL.	430 KM	-	122,00	122,00	118,8	122,8	122,8
OB SCHIENENVERKEHR, EINFACHE FAHRT, 2.KLASSE	40 KM	-	6,80	6,80	138,5	142,7	142,7
OB SCHIENENVERKEHR, EINFACHE FAHRT, 2.KLASSE	240 KM	-	43,00	43,00	125,5	131,6	131,6
OB SCHIENENVERKEHR, HIN- U. RUECKFAHRT, 2.KLASSE	40 KM	-	13,60	13,60	138,5	142,7	142,7
OB SCHIENENVERKEHR, HIN- U. RUECKFAHRT, 2.KLASSE	360 KM	-	128,00	128,00	124,8	128,9	128,9
OB SCHIENENVERKEHR, EINFACHE FAHRT, 1.KLASSE	430 KM	-	114,00	114,00	125,2	128,6	128,6
OB SCHIENENVERKEHR, HIN- U. RUECKFAHRT, 1.KLASSE	430 KM	-	228,00	228,00	125,2	128,6	128,6
TAXIFAHRT, ENTFERNUNG 3 KM, VON EINER TAXIHALTESTELLE AUS, MIT WARTENZEITEN (VON INSGES. 3 MINUTEN)	1 FAHRT	8,69	8,70	8,70	115,8	116,8	116,8
FLUGREISE HAMBURG-MÜNCHEN-HAMBURG, FLIEG- UND SPARTARIF	1 FLUG	-	410,00	410,00	110,0	113,3	113,3
FLUGREISE FRANKFURT/M. -ATHEN-FRANKFURT/M., FLIEG-U.SPARTARIF	1 FLUG	-	850,00	850,00	104,0	107,1	107,1
FLUGREISE DUESSELDORF-MIAMI-DUESSELDORF, ABC-CHARTER	1 FLUG	-	1449,00	1549,00	130,6	120,6	128,9
DBP FERNSPRECHDIENST, MONATLICHE GRUNDGEBUEHR FUER EINEN HAUPTANSCHLUSS: GRUPPE 1 - VOLLZÄHLER	1 MAL	-	27,00	27,00	100,0	100,0	100,0
DBP FERNSPRECHDIENST, NEUANSCHLIESSUNG EINES HAUPTANSCHLUSSES: GRUPPE 1 - VOLLZÄHLER	1 MAL	-	200,00	200,00	100,0	100,0	100,0
DBP FERNSPRECHDIENST, NACHGESPRÄCH VOM EIGENEN APPARAT, NORMALTARIF, 2 ZEITTAKE GESPRÄCHSDAUER	1 GESPR.	-	0,46	0,46	100,0	100,0	100,0
DBP FERNSPRECHDIENST, NACHGESPRÄCH VOM MÜNZFERNSPRECHER, NORMALTARIF, 2 ZEITTAKE GESPRÄCHSDAUER	1 GESPR.	-	0,50	0,50	100,0	100,0	100,0
DBP FERNSPRECHDIENST, INLANDSFERNGESPRÄCH, III. ZONE	185 SEK.	-	3,68	3,68	100,0	100,0	100,0
DBP POSTDIENST, INLAND, STANDARDBRIEF	1 BRIEF	-	0,80	0,80	133,3	133,3	133,3
DBP POSTDIENST, INLAND, POSTKARTE	1 KARTE	-	0,60	0,60	120,0	120,0	120,0
DBP POSTDIENST, INLAND, PAECKCHEN	1 PAECKCH.	-	3,00	3,00	130,4	130,4	130,4
DBP POSTDIENST, INLAND, PAKET BIS 5 KG, I.ZONE (BIS 150 KM), OHNE ZUSTELLGEBUEHR	1 PAKET	-	4,40	4,40	129,4	129,4	129,4
DBP GELDDIENST, INLAND, POSTANWEISUNG DM 50,00	1 MAL	-	5,00	5,00	138,9	138,9	138,9
DBP GELDDIENST, INLAND, ZAHLKARTE DM 100,00	1 MAL	-	1,50	1,50	125,0	125,0	125,0
BILDUNG, UNTERHALTUNG, FREIZEIT							
FERNSEHEMPFÄNGER, SCHWARZ-WEISS, TRAGBAR, ETWA 31 CM	1 STUECK	247,00	235,00	236,00	100,6	99,1	99,1
FARB-FERNSEHEMPFÄNGER MIT DRANTLOSER FERNSTEUERUNG, TISCHGERÄT, STANDARD-AUSFUEHRUNG, ETWA 66 CM	1 STUECK	1704,00	1627,00	1620,00	98,5	95,0	95,0
RUNDUNGGERÄT, HIFI-STEREO-STEUERGERÄT, SINUSAUSGANGS-LEISTUNG ETWA 2 MAL 20 WATT	1 STUECK	473,00	510,00	510,00	99,4	98,8	98,8
UHREN-RADIO, 2 WELLENBEREICHE, 24-STUNDEN LED-DAUERANZEIGE	1 STUECK	92,20	88,90	89,50	102,7	101,3	100,9
RUNDUNGGERÄT MIT EINGEBAUTEM KASSETTEN-RECORDER, STEREO, KOFFERGERÄT, NETZ- UND BATTERIEBETRIEB, ETWA 7 AM, 10 FM-KREISE, 4 WELLENBEREICHE, OHNE BATTERIE	1 STUECK	310,00	305,00	303,00	100,4	98,9	98,8
HIFI-STEREO-PLATTENSPIELER, DIN 45500, NETZBETRIEB, 2-3 GESCHWINDIGKEITEN	1 STUECK	281,00	271,00	270,00	102,4	100,9	100,4
KASSETTEN-RECORDER, NETZ- UND BATTERIEBETRIEB, STEREO, STANDARD-AUSFUEHRUNG, MIT LEERKASSETTE, OHNE EXTRAS	1 STUECK	189,00	177,00	175,00	102,2	101,0	101,0
VIDEO-RECORDER, VHS-SYSTEM, 8 TAGE PROGRAMMIERBAR, MIT FERNBEDIENUNG	1 STUECK	1911,00	1886,00	1879,00	91,3	91,4	91,3
TOMBANKASSETTE, C 90	1 STUECK	4,76	4,63	4,64	104,0	102,6	102,9
VIDEO-BAND, VHS-SYSTEM, ETWA 180 MINUTEN SPIELDAUER	1 STUECK	30,80	23,10	22,80	73,2	66,6	66,3
SCHALLPLATTE, LP, 30 CM, 33 1/3 UPM, UNTERHALTUNGSMUSIK, NEUAUFNAHME	1 STUECK	19,98	19,30	19,23	102,9	102,7	102,7
SCHALLPLATTE, STEREO, LP, 30 CM, 33 1/3 UPM, KLASSISCHE MUSIK, NEUAUFNAHME	1 STUECK	22,00	22,10	22,10	108,0	107,6	107,7
LAUTSPRECHERBOX, DIN 45500, ETWA 50 WATT SINUS	1 STUECK	173,00	177,00	177,00	102,5	103,7	103,9
SPIEGELREFLEX-KAMERA, FUER MITTLERE ANSPRUECHE	1 STUECK	460,00	465,00	470,00	96,8	98,7	99,3
POCKET-KAMERA, FUER GERINGERE ANSPRUECHE	1 STUECK	58,50	58,30	58,80	97,5	97,9	98,0
SOFORTBILD-KAMERA, MIT BELICHTUNGS-AUTOMATIK, FUER MITTLERE ANSPRUECHE	1 STUECK	124,00	117,00	117,00	92,6	90,7	90,7
KLEINBILD-KAMERA (NICHT SPIEGELREFLEX-KAMERA), FUER MITTLERE ANSPRUECHE	1 STUECK	199,00	211,00	212,00	95,5	97,3	97,5
PROJEKTIONSGERÄT FUER DIAS	1 STUECK	195,00	201,00	204,00	103,8	104,1	104,3

ZU DEN ABSOLUTEN PREISANGABEN BITTE ERLÄUTERUNGEN, ABSCHNITT 12, BEACHTEN

7 VERBRAUCHSPREISE
7.1 AUSGEWÄHLTE GÜTER IM BUNDESDURCHSCHNITT

WARE, LEISTUNG, GEBÜHR	EINHEIT	1983			1984			1985		
		JUNI			JUNI			JUNI		
		P R E I S			I N D M			1 9 8 0 = 1 0 0		
SCHNALLFILM-KAMERA (MIT TONAUFNAHME), FUER MITTL. ANSPRUCHE	1 STUECK	687,00	679,00	681,00	101,3	100,6	100,5			
SCHNALLFILM-PROJEKTOR (MIT TONWIEDERGABE), FUER	1 STUECK	567,00	571,00	571,00	100,8	101,0	101,1			
MITTLERE ANSPRUCHE										
DIARAHMEN, 5 MAL 5 CM, OHNE GLAS, IN PACKUNGEN	50 STUECK	6,18	6,09	6,12	106,2	108,7	109,0			
ZU ETWA 50 STUECK										
ELEKTROEN-BLITZGERAET, LEITZAHL CA. 24	1 STUECK	102,00	104,00	104,00	102,3	102,5	102,5			
SCHREIBMASCHINE, ELEKTRISCH/ELEKTRONISCH, MIT KUGELKOPF	1 STUECK	1818,00	1738,00	1729,00	96,7	95,6	95,5			
BZW. TYPENRAD, MIT KORREKTUREINRICHTUNG, OHNE SPEICHER										
REISE-SCHREIBMASCHINE, FLACHSCHREIBMASCHINE, BIS 9 CM HOEHE	1 STUECK	213,00	217,00	217,00	102,6	103,4	103,6			
ELEKTRONIK-TASCHENRECHNER, 8-STELLIG, NUR ANZEIGENO,	1 STUECK	35,20	32,40	32,20	96,4	93,6	93,5			
4 RECHENARTEN, MIT 2 BIS 3 FUNKTIONSTASTEN, MIT										
EINEM ODER MEHREREN SPEICHERN										
ELEKTROEN-TISCHRECHNER, ANZEIGEND UND DRUCKEND, 12 STELLIG,	1 STUECK	260,00	251,00	250,00	96,6	96,2	96,1			
4 RECHENARTEN, MIT KONSTANTE UND SPEICHER										
SCHULFUELLER, MITTLERE QUALITAET	1 STUECK	14,27	14,26	14,32	111,3	111,6	111,8			
KUGELSCHREIBER, MIT AUSTAUSCHBARER MINE, EINFACHE QUALITAET	1 STUECK	1,23	1,23	1,23	106,1	107,3	107,3			
REISSZUG FUER SCHULE, ETWA 10 TEILE, DARUNTER 2 HAUPT-	1 GARNITUR	43,60	44,90	45,00	109,7	111,6	111,8			
ZIRKEL UND 1 STECHZIRKEL, MITTLERE QUALITAET										
BRIEFLOCHER, NORMALE LOCHUNG, EINFACHE AUSFUEHRUNG	1 STUECK	6,99	6,67	6,68	112,9	114,5	114,6			
HEFTMASCHINE, NORMAL (24/6), MITTLERE AUSFUEHRUNG	1 STUECK	17,31	17,66	17,69	112,3	114,6	114,8			
STEMPEL -DRUCKSACHE-, MITTLERE GROSSE	1 STUECK	4,67	4,68	4,68	112,8	114,4	114,4			
STEMPELKISSEN, MITTLERE GROSSE	1 STUECK	7,48	7,71	7,72	123,9	126,8	127,0			
HEBELORDNER, DIN A 4, 8 CM BREIT, OHNE REGISTER	1 STUECK	4,88	5,02	5,03	110,5	113,8	114,0			
RINGBUCH, KUNSTSTOFFEINBAND, NICHT WATTIERT, MIT EINLAGEN,	1 STUECK	7,30	7,32	7,43	106,2	107,8	108,4			
50 BLATT, DIN A 4, MITTLERE QUALITAET										
ELEKTRISCHE GITARRE, 6-SAETIG, GUTE QUALITAET	1 STUECK	686,00	717,00	714,00	109,1	113,0	113,0			
PIANINO, SPITZENMARKE	1 STUECK	11208,00	11891,00	11896,00	114,7	118,2	118,3			
AKKORDEON, 72 BAESSE, GUTES MARKENINSTRUMENT	1 STUECK	1567,00	1699,00	1658,00	117,2	120,4	120,5			
KLARINETTE AUS GRENADILLE-HOLZ MIT 17 NEUSILBERKLAPPEN,	1 STUECK	965,00	1028,00	1035,00	112,6	115,9	115,9			
2 FIS-BRILLEN, H-CIS, TRILLER-DIS, HEBER, ROLLEN										
BLOCKFLOETE, C-SOPRAN, BIRNBAUMHOLZ, BRAUN GEBEIZT, POLIERT	1 STUECK	36,60	39,00	39,00	115,6	123,6	123,6			
GITARRE, NICHT ELEKTRISCH, 6-SAETIG	1 STUECK	216,00	224,00	224,00	119,5	124,8	124,9			
(SCHUELER- ODER WANDERGITARRE)										
SCHUELERGEIGE MIT BOGEN, FUTTERAL AUS KUNSTSTOFF	1 STUECK	490,00	520,00	520,00	116,7	120,7	120,9			
NOTENSTAENDER, BODEN-STAENDER AUS METALL	1 STUECK	26,90	28,00	28,00	114,1	118,3	118,3			
SKATSPIEL IN PAPPSCACHTEL, MITTLERE QUALITAET	1 STUECK	3,36	3,39	3,39	108,0	110,0	110,3			
MENSCH-AERGERE-DICH-NICHT- SPIEL, FUER 4 UND 6 PERSONEN	1 STUECK	13,14	13,78	13,85	117,4	121,9	122,2			
TV-MULTISPIEL MIT TON, FERNBEDIENUNG UND NETZANSCHLUSS	1 STUECK	278,00	263,00	255,00	101,5	96,2	95,5			
TELEKASSETTE	1 STUECK	73,30	75,20	75,40	110,1	109,8	110,1			
ELEKTRISCHE EISENBAHN, SPUR HO, GRUNDAUSSTATTUNG	1 PACKUNG	127,00	125,00	126,00	109,1	111,0	111,4			
MIT TRANSFORMATOR										
KUNSTSTOFFBAUKASTEN, GRUNDAUSSTATTUNG, MARKENWARE	1 PACKUNG	49,70	50,70	50,70	113,5	115,8	115,9			
METALLBAUKASTEN, GRUNDAUSSTATTUNG	1 PACKUNG	62,40	64,60	64,90	109,8	110,4	110,7			
PUPPE, UNZERBRECHLICH, SCHLAF AUGEN MIT WIMPERN,	1 STUECK	45,50	45,50	45,60	111,3	113,1	113,5			
WASCH- UND KAEMMBARE HAARE, BEKLEIDET, ETWA 40 CM GROSS,										
MARKENWARE										
TEDDYBAER, ETWA 40 CM GROSS, MITTLERE QUALITAET	1 STUECK	52,40	55,30	55,50	112,1	116,3	116,7			
JUGENDFUSSBALL, VOLLRIINOLEDER, GUTE QUALITAET, GROSSE 4	1 STUECK	45,70	46,00	45,80	109,6	110,3	110,6			
SKI AUS KUNSTSTOFF, LAENGE 180-190 CM, OHNE BINDUNG,	1 PAAR	237,00	236,00	238,00	104,1	105,4	105,4			
MITTLERE QUALITAET										
SPORT-TAUCHMASKE, MIT SICHERHEITSGLAS UND SCHNORCHEL	1 SET	27,60	27,30	27,50	113,8	115,8	116,3			
SKATE-ROLLERS, GEPOLSTETER SCHAFT, MIT STOPPER	1 PAAR	75,60	73,70	73,90	129,7	125,4	126,1			
HAUSZELT MIT APSIS FUER 4 PERSONEN, MIT NORMALEM ZUBEHOER,	1 STUECK	209,00	208,00	206,00	108,5	108,6	108,6			
ETWA 280 MAL 200 MAL 180 CM, MITTLERE QUALITAET										
CAMPING-LIEGE AUS STAHLROHR, DREIBEINLIEGE, MIT DRAHTFEDER-	1 STUECK	81,00	84,20	84,10	110,3	111,5	111,8			
BESPAUNUNG UND SCHAUMGUMMAUFLAGE, LIEGEFLAECHE										
ETWA 65 MAL 195 CM										
LUFTMATRATZE, SITZ- U. LIEGEMATRATZE, UNGENUERT, 3-TEILIG,	1 STUECK	43,60	44,00	44,10	118,0	118,8	119,4			
UNAUFGEBLASEN ETWA 100 MAL 200 CM, GUTE QUALITAET										
SCHLAUCHBOOT FUER ZWEI PERSONEN, MIT VERSTAERKTEM BODEN,	1 STUECK	322,00	298,00	302,00	109,4	109,9	110,8			
SEEWASSERFEST, OHNE ZUBEHOER, MITTLERE QUALITAET										
FERNGLAS, PRISMENGLAS, 8 MAL 30, OHNE TASCHEN, MIT TRAGRIEMEN	1 STUECK	93,80	93,20	93,20	106,0	108,0	108,0			
TAGESZEITUNG, OERTLICH BEVORZUGTES BLATT, ABONNEMENT	MTS.-BEZUG	17,10	17,84	17,84	120,2	125,6	125,6			
TAGESZEITUNG, OERTLICH BEVORZUGTES BLATT, EINZELVERKAUF	1 STUECK	0,81	0,85	0,85	120,2	126,4	126,4			
FARBKUNSTFILM FUER DIAS, 24 MAL 36 MM, 36 AUFNAHMEN	1 STUECK	12,70	12,80	12,91	111,4	112,6	113,0			
SUPER-ACHT-COLOR-SCHNALLFILM	1 STUECK	13,88	14,62	14,75	116,2	121,0	122,1			
UNIVERSAL-BLITZLICHTWUERFEL, IN PACKUNGEN ZU 3 STUECK	1 PACKUNG	5,00	5,18	5,21	107,2	110,0	109,9			
BRIEFBLOCK, WEISS, HOLZFREI, DIN A 4, 50 BLATT	1 STUECK	2,40	2,43	2,43	117,9	120,4	120,6			
BRIEFUMSCHLAGE, WEISS, UNGEFUETTERT, DIN C 6	25 STUECK	1,47	1,52	1,52	119,8	123,0	123,3			
SCHULHEFT, EINFACH LINIERT, DIN A 5, 16 SEITEN	1 STUECK	0,42	0,44	0,44	122,2	125,8	125,5			
ZEICHENBLOCK, MITTELFEIN, KOPF- UND FUSSPERFORIERT,	1 STUECK	2,93	3,07	3,09	111,6	116,4	116,9			
DIN A 3, 20 BLATT										
SCHREIBMASCHINENPAPIER, WEISS, HOLZFREI, DIN A 4, 70 G JE M2	1000 BLATT	28,20	28,70	28,80	113,8	115,2	115,4			
DURCHSCHREIBBLOCK, DIN A 5, 2 MAL 50 BLATT MIT DRUCK	1 STUECK	3,91	4,07	4,10	117,4	121,3	122,0			
GESCHAFTSBUCH, HOLZFREI, KONTO LINIERT, PAPPBAND,	1 STUECK	32,70	34,60	34,90	120,3	126,1	126,9			
DIN A 4, 96 BLATT										
BLEISTIFT, MARKENWARE	1 STUECK	1,23	1,25	1,25	119,5	121,8	122,2			
FARBAND, CARBON/FILMBAND, EINFARBIG	1 STUECK	7,90	8,08	8,10	119,0	121,8	121,9			
FUELLHALTERPATRONEN, BLAU ODER SCHWARZ, PACKUNG ZU 6 STUECK	1 PACKUNG	1,06	1,07	1,07	113,8	115,2	115,4			
KOHLERPAPIER, DIN A 4, GUTE QUALITAET	100 BLATT	30,70	31,80	31,70	115,2	117,5	117,7			
HEFTKLAMMERN 24/6	1000 ST	1,00	1,03	1,00	107,7	110,9	111,1			
BATTERIE, MONOZELLE, 1,5 V, ALKALI-MANGAN,	1 STUECK	3,28	3,41	3,41	116,4	120,1	120,3			
HOCHLEISTUNGSZELLE										
HAUSHALTSKERZEN, KOMPOSITIONS-KRONENKERZEN, IN PACKUNGEN	1 KILO	6,68	6,45	6,50	109,9	110,7	110,5			
ZU ETWA 6 STUECK, NETTOGEWICHT ETWA 300 G										
FARBKASTEN, MIT 12 AUSWECHSELBAREN DECKFARBEN UND 1 TUBE	1 STUECK	10,61	11,00	11,03	115,3	118,2	118,5			
DECKWEISS										
MONATLICHES ENTGELT FUER VOLLTAEGIGEN KINDERGARTENBESUCH	MONATS-	144,00	141,00	141,00	119,7	121,1	121,1			
(20 TAGE), EINSCHL. VERPFLEGEUNG	GEBUEHR									
TENNISUNTERRICHT, 1 UNTERRICHTSSTUNDE	60 MINUTEN	37,50	37,60	37,60	112,3	115,0	115,0			
TANZUNTERRICHT, GRUPPENKURSUS FUER ANFAEGER	1 KURSUS	140,00	144,00	144,00	112,4	115,4	115,5			

ZU DEN ABSOLUTEN PREISANGABEN BITTE ERLAEUTERUNGEN, ABSCHNITT 12, BEACHTEN

7 VERBRAUCHERPREISE
7.1 AUSGEWÄHLTE GÜTER IM BUNDESDURCHSCHNITT

GEBUEHR, LEISTUNG, WARE	EINHEIT	1983			1984			1985		
		JUNI			JUNI			JUNI		
		P R E I S			I N D M			1 9 8 0 + 1 0 0		
LEHRGANGSGEBUEHR EINER VOLKSHOCHSCHULE, PREIS FUEH 1 DOPPEL-STUNDE BEIM KAUF EINER HOERERKARTE FUEH DEN BESUCH EINES LEHRGANGES VON 20 DOPPELSTUNDEN IN ENGLISCH (GRUNDKURS ODER UNTERSTUFE)	1 DOPPEL-STUNDE	3.53	3.70	3.70	133.0	138.9	138.9			
THEATERKARTE (FUEH SCHAUSPIEL), II. RANG MITTE, AN DER TAGESKASSE	1 KARTE	14.51	15.27	15.27	117.4	124.2	124.2			
THEATERKARTE (FUEH SCHAUSPIEL), II. RANG MITTE, IM ABONNEMENT (PLATZMIETE)	1 KARTE	11.57	12.12	12.12	115.4	121.0	121.0			
OPERNKARTE (FUEH OPER ODER OPERETTE), II. RANG MITTE, AN DER TAGESKASSE	1 KARTE	19.08	19.77	19.77	120.1	124.9	124.9			
OPERNKARTE (FUEH OPER ODER OPERETTE), II. RANG MITTE, IM ABONNEMENT (PLATZMIETE)	1 KARTE	13.88	14.52	14.52	120.6	126.5	126.5			
KINOEINTRITTSKARTE, PLATZ IN DER MITTLEREN REIHE	1 KARTE	7.45	7.63	7.63	114.6	116.9	117.0			
EINTRITTSKARTE ZUM FUSSBALLSPIEL (MEISTERSCHAFTSSPIEL DES KLASSENHOECHSTEN VEREINS IN DER LAUFENDEN SPIEL-PERIODE), SITZPLATZ, UNTERSTE PREISKATEGORIE	1 KARTE	16.91	16.71	16.71	111.5	111.2	111.2			
HOERFUNKGEBUEHR (GRUNDGEBUEHR)	1 GEBUEHR	3.80	5.05	5.05	95.0	132.9	132.9			
EINTRITTSKARTE INS HALLENBAD FUEH EINEN ERWACHSENEN, OHNE EINZELKABINE, GUELTIG FUEH 1 BESUCH	1 BESUCH	2.83	2.84	2.85	125.8	127.4	127.8			
FOTOARBEITEN, ENTWICKLUNG EINES KLEINBILDFARBFILMES, 36 AUFNAHMEN	1 FILM	2.79	2.94	2.95	108.9	114.2	114.5			
FOTOARBEITEN, VERGROESSERUNG AUF 9 MAL 13 CM VON EINEM KLEINBILDFARBFILM	1 BILD	0.76	0.74	0.74	95.7	94.9	94.9			
ELEKTROABENMAEHER, 220 VOLT, 800 WATT	1 STUECK	343.00	344.00	344.00	105.9	106.6	106.6			
ELEKTRISCHE HECKENSCHERE, 220 VOLT, 270 WATT, ETWA 45 CM ARBEITSBREITE	1 STUECK	219.00	223.00	223.00	108.6	110.3	110.3			
SPATEN, GAERTNERSPATEN, MIT T-GRIFF	1 STUECK	41.60	41.90	42.00	112.4	115.1	115.2			
GARTENSCHERE, GESCHMIEDET UND GEAERTET	1 STUECK	26.10	26.70	26.60	114.3	117.0	117.1			
BLUMENTOPF, TONTOPF, DURCHMESSER ETWA 13 CM	1 STUECK	0.97	1.02	1.03	117.3	121.2	121.2			
GARTENSCHLAUCH, KUNSTSTOFF, 12 MAL 2.5 MM + 1/2 ZOLL, 20-M-ROLLE	1 ROLLE	24.60	25.70	25.60	107.0	109.0	109.1			
GIESSKANNE, KUNSTSTOFF, 10 L INHALT	1 STUECK	9.21	9.18	9.20	108.6	110.1	110.2			
BLUMENQUENGER, FLUESSIG, IN KUNSTSTOFF-FLASCHEN ZU ETWA 500 ML	500 ML	6.43	6.66	6.66	112.1	115.1	115.3			
PFANZENSCHUTZMITTEL GEGEN SCHADINSEKTEN (INSEKTIZIDE), IN PACKUNGEN ZU ETWA 100 CM3/ML	100 CM3	9.48	9.80	9.81	110.6	113.6	113.9			
MITTEL GEGEN UNKRAEUTER IM ZIER- UND SPORTGRAS, SPRITZMITTEL, IN FLASCHEN ZU ETWA 60 ODER 240 CM3	240 CM3	15.93	16.62	16.68	107.7	110.7	111.2			
WELLENSTICHT, MARLEKIN, MAENNLICHES JUNGTIER	1 TIER	30.50	31.10	31.10	111.1	113.8	113.8			
ZIERFISCH, GUPPY, MAENNLICH	1 TIER	3.66	3.71	3.72	119.6	121.8	122.3			
DACKEL-WELPE, LANGHAAR, RUEDER MIT STAMMBAUM	1 TIER	349.00	377.00	378.00	110.5	113.4	113.7			
HUNDEFUTTER, IN DOSEN ZU ETWA 400 G	400 GRAMM	1.78	1.79	1.79	109.1	111.1	111.1			
VOGELFUTTER FUEH WELLENSTICHT, IN PACKUNGEN ZU ETWA 250 G	250 GRAMM	1.96	1.96	1.97	111.7	113.1	113.6			
REPARATUR EINES FARBFERNSCHERS, PREIS EINER ARBEITSSTUNDE, OHNE MATERIALKOSTEN UND OHNE WEGEGELD	1 STUNDE	47.20	48.90	49.00	117.3	121.3	121.3			
PERSOENLICHER BEDARF, SONSTIGES										
DAMEN-QUARZARMBANDUHR, DOUBLE ODER STAHLGEMAEUSE, SCHLICHTE AUSFUEHRUNG, MIT LEDERBAND	1 STUECK	111.00	107.00	106.00	101.2	100.4	100.4			
HERRN-QUARZARMBANDUHR, EDELSTAHLGEMAEUSE, MIT STAHLBAND	1 STUECK	154.00	153.00	153.00	96.6	96.6	96.5			
KUECHENUHR MIT QUARZWERK	1 STUECK	51.70	51.30	51.30	101.2	101.2	101.2			
QUARZWECKER, EINFACHE AUSFUEHRUNG	1 STUECK	36.40	34.50	34.30	97.1	96.5	96.2			
TRAUERINGE, 1 PAAR, 985/000, SCHLICHTES DESIGN	1 GRAMM	51.70	52.60	52.70	108.2	109.7	110.0			
DIAMANTRING, SOLITAER, 0.10 BIS 0.15 KARAT, LUPENREIN WEISS, EINFACHE (KRAPPEN-) FASSUNG, 985/000	1 STUECK	789.00	761.00	761.00	110.4	112.3	112.4			
SILBERKETTE, ANKER, 825/000	1 GRAMM	6.61	6.68	6.69	101.8	103.3	103.3			
HERRN-UNARMBAND, EDELSTAHL, ELASTISCH, MARKENWARE	1 STUECK	36.80	37.00	36.90	106.3	107.2	107.2			
TABAKPFEIFE, BRUYERE-HOLZ, SANDGESTRAHLT, MIT PARASPITZE, MITTLERE QUALITAET	1 STUECK	43.50	44.00	44.10	112.2	114.1	114.2			
GASFEUERZEUG (TASCHENFEUERZEUG), MARKENWARE	1 STUECK	40.90	41.80	41.90	107.4	108.4	108.4			
FEUERSTEINE FUEH FEUERZEUGE, IN PACKUNGEN ZU 5 STUECK, MARKENWARE	1 PACKUNG	0.60	0.64	0.64	108.9	111.3	111.3			
GASAMPULLE FUEH FEUERZEUGE, AUSREICHEND F. 10-12 FUELLUNGEN	1 STUECK	3.53	3.54	3.54	105.4	105.9	106.0			
AKTENTASCHE, BUEGELMAPPE, VOLLRINDLEDER, MIT ABSCHLIESSBAREM STECKSCHLOSS, ETWA 42 MAL 32 MAL 15 CM	1 STUECK	189.00	193.00	194.00	112.6	116.7	116.9			
KOLLEGNAPPE MIT ZWEI GRIFFEN UND REISSVERSCHLUSSVORTASCHE, SYNTHETISCHES MATERIAL, MITTLERE QUALITAET	1 STUECK	47.00	47.50	47.50	115.2	120.1	120.1			
SCHULMAPPE, SYNTHETISCHES MATERIAL, EINFACHE AUSFUEHRUNG	1 STUECK	59.80	61.60	61.40	113.2	116.4	116.4			
REISETASCHE (BOROCASE) MIT ZWEI KURZRIEMEN, SYNTHETISCHES MATERIAL, ETWA 45 CM LANG	1 STUECK	77.60	78.40	78.00	111.0	113.3	113.0			
KOFFER MIT ZWEI RIEMEN, SYNTH. MATERIAL, ETWA 65 CM LANG	1 STUECK	88.00	93.20	93.10	108.8	111.5	111.4			
SCHALENKOFFER (FLUGREISEKOFFER), BESONDERS WIDERSTANDSFAEHIGES MATERIAL, PROFILRAHMEN, ETWA 65 CM LANG	1 STUECK	216.00	215.00	213.00	109.1	111.5	111.4			
GELOSCHENTASCHE FUEH HERRN, MIT HARTGELDFACH, RINDLEDER	1 STUECK	44.50	45.00	45.10	113.7	117.4	117.5			
HERRN-TASCHENSCHIRM, CHEMIEFASERBEZUG, MIT REISSVERSCHLUSS-FUTTERAL AUS SYNTHETISCHEM MATERIAL, MITTLERE QUALITAET	1 STUECK	43.70	45.00	45.00	107.2	109.9	109.9			
DAMEN-SCHIRM, STUETZSCHIRM, CHEMIEFASERBEZUG, MIT EINFACHER KRUECKE AUS SYNTHETISCHEM MATERIAL, GUTE VERARBEITUNG, MITTLERE QUALITAET	1 STUECK	45.20	45.90	46.00	108.6	110.8	110.9			
SONNENBRILLE FUEH HERRN, ACETAT-FASSUNG, GESCHLIFFENES GLAS (OHNE WIRKUNG), MITTLERE QUALITAET	1 STUECK	53.30	54.40	54.50	103.3	105.8	106.0			
KOSTEN FUEH DEN DRUCK EINER DANKSAGUNGSKARTE ZU EINEM FAMILIENEREIGNIS, FORMAT DIN A 6, EINSEITIG, 100 STUECK (EINSCHL. PAPIER UND UMSCHLAG)	100 STUECK	98.20	104.00	105.00	113.2	117.7	117.8			
REINIGUNG EINER HERRN-ARMBANDUHR, AUTOMATIK	1 MAL	56.60	57.80	57.90	111.9	115.7	115.8			

ZU DEN ABSOLUTEN PREISANGABEN BITTE ERLAEUTERUNGEN, ABSCHNITT 12, BEACHTEN

7 Verbraucherpreise
7.2 Verbraucherpreise für Fleisch in ausgewählten Städten *)
DM je kg

Ware	Jahr Monat	Hamburg	Hannover	Braunschweig	Köln	Essen	Frankfurt	München	Nürnberg	Stuttgart
Schweinefleisch										
Schinken einschl. Schinkenbein	1983 D	12,45	9,78	10,64	13,09	14,05	15,74	14,11	12,47	14,18
	Juni	12,44	9,79	10,62	13,09	14,11	15,70	14,04	12,54	13,90
	1984 Mai	11,91	9,80	10,97	12,74	13,12	15,63	14,09	12,28 I	13,53
Schnitzel	Juni	11,95	9,80	10,99	12,74	13,12	15,61	14,07	12,28	13,50
	1983 D	20,62	18,03	17,28	17,58	16,50	19,68	18,94	17,13	18,17
	Juni	20,34	18,06	17,22	17,50	16,45	19,63	18,77	17,03	17,76
Schulter, frisch mit Knochen und Fett 1)	1984 Mai	19,73	18,19	17,84	17,09	16,05	19,54	18,96	16,82 I	17,24
	Juni	19,74	18,19	17,86	17,09	16,05	19,52	18,97	16,82	17,38
	1983 D	9,62	10,00	9,09	9,00	8,53	10,19	10,04	9,45	8,79
Nacken mit Knochen	Juni	9,56	10,00	9,05	8,87	8,54	10,27	10,02	9,45	8,65
	1984 Mai	8,81	9,90	9,40	8,57	8,14	10,26	9,92	9,23 I	8,18
	Juni	9,01	9,90	9,44	8,57	8,14	10,26	9,92	9,23	8,42
Kotelett mit Knochen ohne Filet (Stiel-)	1983 D	13,42	12,02	11,46	11,61	11,03	13,80	12,82	11,41	13,13
	Juni	13,41	12,11	11,45	11,51	10,96	13,64	12,74	11,53	13,05
	1984 Mai	12,92	11,80	11,83	11,16	10,70	13,54	12,77	10,76 I	12,71
Filet	Juni	13,06	11,75	11,89	11,16	10,70	13,49	12,74	10,76	12,99
	1983 D	14,52	13,00	12,45	12,21	10,71	14,51	13,39	12,46	12,35
	Juni	14,41	13,04	12,41	12,14	10,64	14,45	13,43	12,58	11,96
Rückenspeck, frisch	1984 Mai	13,73	12,78	12,86	11,72	10,49	14,29	12,80	11,57 I	11,95
	Juni	13,77	12,68	12,94	11,72	10,49	14,22	12,77	11,57	11,79
	1983 D	28,96	25,87	19,91	24,97	23,75	26,86	26,59	24,96	25,13
Flomen	Juni	28,85	25,82	19,83	24,47	23,41	26,93	26,44	24,61	24,84
	1984 Mai	28,83	26,62	20,46	25,60	23,78	27,55	27,30	24,97 I	25,97
	Juni	28,98	26,64	20,52	25,70	23,78	27,49	27,57	24,97	25,97
Bauchfleisch, frisch,	1983 D	4,33	5,05	4,31	2,90	3,26	4,92	4,21	3,88	3,86
	Juni	4,28	5,04	4,24	2,88	3,21	4,97	4,13	3,87	3,89
	1984 Mai	4,03	4,98	4,59	2,76	3,23	4,88	4,29	3,61 I	4,05
Vordereisbein	Juni	4,06	4,98	4,59	2,76	3,20	4,88	4,29	3,61	4,05
	1983 D	2,93	2,24	1,42	2,10	2,05	3,00	1,91	2,00	2,01
	Juni	2,90	2,25	1,41	2,08	2,03	3,00	1,89	2,01	2,01
Rindfleisch	1984 Mai	2,82	2,40	1,45	2,14	2,05	2,97	2,09	2,01 I	2,02
	Juni	2,82	2,40	1,45	2,14	2,03	2,97	2,10	2,01	2,02
	1983 D	8,47	7,35	6,62	8,19	7,56	9,39	9,05	8,03	8,70
Keule ohne Knochen (verkaufsfähiges Schmorfleisch)	Juni	8,44	7,40	6,55	8,03	7,52	9,33	9,04	8,01	8,35
	1984 Mai	7,92	7,22	6,91	8,15	7,33	9,46	8,92	7,94 I	8,62
	Juni	7,91	7,22	6,96	8,15	7,28	9,46	8,92	7,87	8,62
Roastbeef ohne Knochen (ausgeputzt)	1983 D	6,63	6,82	5,33	5,76	5,00	7,37	6,47	6,68	7,00
	Juni	6,63	6,86	5,26	5,74	5,05	7,37	6,42	6,69	6,87
	1984 Mai	6,31	6,79	5,62	5,77	4,78	7,36	6,42	6,70 I	6,89
Lendenfilet (ausgeputzt)	Juni	6,31	6,79	5,63	5,77	4,89	7,35	6,40	6,70	6,89
	1983 D	20,16	18,86	16,67	20,20	19,11	19,43	21,54	17,69	20,14
	Juni	20,14	18,85	16,60	20,13	19,05	19,28	21,51	17,71	20,31
Rohrippe oder Fehlrippe und Schultergrat mit Knochen	1984 Mai	19,87	19,15	17,16	19,53 I	18,86	19,64	21,53	17,57 I	19,79
	Juni	19,86	19,15	17,19	20,35	18,86	19,64	21,57	17,57	19,69
	1983 D	36,94	33,39	27,31	32,80	28,88	34,90	32,92	27,06	32,55
Querrippe und Brust, mit Knochen	Juni	36,91	33,34	27,24	32,69	28,83	34,82	32,88	27,02	32,30
	1984 Mai	37,09	33,76	27,93	33,20	28,98	34,92	33,23	27,26 I	32,80
	Juni	37,09	33,76	28,02	33,20	28,98	34,92	33,26	27,26	32,65
Walm und Fleisch- dünnung ohne Knochen	1983 D	47,59	42,78	33,57	44,12	39,39	44,80	45,61	37,53	42,62
	Juni	47,77	42,84	33,49	44,14	39,43	44,68	45,69	37,47	42,45
	1984 Mai	47,58	43,70	34,23	44,79	39,28	44,90	46,17	37,57 I	42,98
Hackfleisch, halb Rind-/halb Schwein, nicht mehr als 30 % Fettgehalt 2)	Juni	47,51	43,70	34,33	44,79	39,28	44,90	46,23	37,57	42,98
	1983 D	15,13	13,53	12,55	13,41	12,57	10,41	14,88	14,11	13,49
	Juni	15,14	13,55	12,48	13,32	12,30	10,34	14,78	14,14	13,63
Gulasch ohne Knochen	1984 Mai	15,14	13,81	13,02	13,53	13,07	10,46	14,90	14,18 I	13,01
	Juni	15,21	13,81	12,98	13,53	13,07	10,46	15,01	14,18	13,28
	1983 D	11,72	11,08	10,47	9,42	8,65	10,41	12,85	9,74	11,64
Knochen	Juni	11,66	11,09	10,43	9,31	8,76	10,34	12,82	9,74	11,60
	1984 Mai	11,45	11,40	10,82	9,41	8,69	10,46	12,64	9,71 I	11,64
	Juni	11,35	11,40	10,86	9,41	8,69	10,46	12,66	9,71	11,61
Nierentalg	1983 D	11,97	-	8,57	11,00	9,27	15,93	13,17	11,60	13,54
	Juni	12,98	-	8,52	11,11	9,10	15,87	13,16	11,60	13,59
	1984 Mai	11,87	-	8,84	11,01	9,40	15,90	12,99	11,60 I	13,47
Backfleisch, halb Rind-/halb Schwein, nicht mehr als 30 % Fettgehalt 2)	Juni	11,87	-	8,93	11,01	9,40	15,90	12,88	11,60	13,57
	1983 D	10,27	12,35	10,90	10,78	9,89	12,56	12,07	10,93	12,29
	Juni	10,27	12,34	10,86	10,74	9,82	12,61	12,02	10,94	12,29
Gulasch ohne Knochen	1984 Mai	10,27	12,53	11,31	10,66	9,82	12,57	12,13	10,92 I	11,72
	Juni	10,27	12,53	11,35	10,66	9,82	12,57	12,13	10,92	12,24
	1983 D	18,52	16,30	14,93	14,96	14,45	16,46	16,49	15,80	16,54
Knochen	Juni	18,51	16,32	14,86	14,89	14,55	16,46	16,39	15,85	16,48
	1984 Mai	18,80	16,68	15,45	15,20	14,30	16,61	16,56	15,86 I	16,49
	Juni	18,87	16,68	15,47	15,20	14,30	16,61	16,56	15,86	16,47
Nierentalg	1983 D	2,20	1,58	1,11	1,82	1,88	1,00	1,61	0,82	1,36
	Juni	2,19	1,57	1,11	1,82	1,91	1,01	1,63	0,82	1,35
	1984 Mai	2,23	1,78	1,11	1,80	1,93	0,98	1,57	0,81 I	1,41
	Juni	2,23	1,78	1,11	1,80	1,93	0,98	1,60	0,81	1,37
Nierentalg	1983 D	1,63	2,07	1,37	1,40	1,99	3,53	0,93	0,95	1,16
	Juni	1,61	2,12	1,37	1,40	2,08	3,54	0,93	0,95	1,16
	1984 Mai	1,59	2,14	1,37	1,40	1,93	3,54	0,93	0,95 I	1,16
	Juni	1,59	2,14	1,37	1,40	1,93	3,54	0,93	0,95	1,16

*) Durchschnitt aus den Preisangaben für den ersten und dritten Mittwoch eines jeden Monats; die eine Hälfte der Berichtsstellen meldet zum ersten, die andere Hälfte zum dritten Mittwoch.

1) Bis September 1982 "ohne Knochen und ohne Fett".
2) Ab März 1982 neue Warenbeschreibung.

ZU DEN ABSOLUTEN PREISANGABEN BITTE ERLÄUTERUNGEN, ABSCHNITT 12, BEACHTEN

8 Kommunale Gebühren für Wasser, Abwasserbeseitigung, Müllabfuhr und Straßenreinigung für private Haushalte

1980 = 100

Jahr Monat	Allgemeine Wassertarife (ohne Gewerbe- und Sondertarife) Grund- und Arbeitspreis bei einer monatlichen Abnahmemenge von			Abwasserbeseitigung bei Abnahme einer kleineren größeren Frischwassermenge		Müllabfuhr für die einmalige wöchentliche Leerung einer ortsüblichen Tonne mit einem kleineren größeren Inhalt		Straßenreinigung für einen Meter Straßen- front oder für eine andere Bezugseinheit bei zweimaliger sechsmaliger Reinigung in der Woche	
	6 m ³	15 m ³	20 m ³	Jahresgebühr für 1 m ³		Jahresgebühr			
1978 D	92,4	92,8	93,0	89,0	89,0	92,2	93,8	92,6	95,4
1979 D	95,5	95,8	95,9	91,7	92,1	94,7	95,6	94,3	97,2
1980 D	100	100	100	100	100	100	100	100	100
1981 D	106,2	105,9	105,8	108,7	108,7	105,3	106,1	106,7	107,7
1982 D	113,9	113,2	113,3	124,2	123,8	113,6	111,3	114,3	115,3
1983 D	118,6	116,5	116,0	134,0	133,3	119,0	116,3	117,3	116,6
1978 Januar	91,2	91,9	92,1	87,5	87,9	90,0	92,5	91,4	94,3
Februar	91,9	92,3	92,5	88,7	88,6	91,7	93,3	92,6	95,2
März	92,0	92,5	92,7	89,1	89,0	91,9	93,4	92,6	95,5
April	92,0	92,5	92,7	89,1	89,0	91,9	93,4	92,6	95,5
Mai	92,0	92,5	92,7	89,1	89,0	91,9	93,4	92,6	95,5
Juni	92,1	92,6	92,7	89,1	89,1	92,7	94,2	92,6	95,5
Juli	92,1	92,6	92,7	89,2	89,1	92,7	94,2	92,6	95,5
August	92,9	93,2	93,3	89,2	89,1	92,7	94,2	92,6	95,5
September	93,0	93,4	93,5	89,2	89,1	92,7	94,2	92,6	95,5
Oktober	93,1	93,4	93,6	89,2	89,2	92,7	94,3	92,6	95,5
November	93,1	93,4	93,6	89,2	89,2	92,7	94,3	93,2	95,9
Dezember	93,1	93,4	93,6	89,2	89,2	92,8	94,4	93,2	95,9
1979 Januar	94,1	94,4	94,6	91,3	91,7	93,6	95,1	94,2	97,1
Februar	94,4	94,7	94,8	91,5	91,9	94,4	95,3	94,3	97,1
März	94,6	94,9	95,1	91,5	91,9	94,4	95,3	94,3	97,2
April	94,8	95,1	95,3	91,5	91,9	94,7	95,6	94,3	97,2
Mai	95,1	95,5	95,6	91,5	91,9	94,7	95,6	94,3	97,2
Juni	95,1	95,5	95,6	91,6	92,0	94,7	95,6	94,3	97,2
Juli	96,2	96,5	96,6	91,6	92,0	95,0	95,7	94,3	97,2
August	96,2	96,5	96,6	92,0	92,4	95,0	95,7	94,3	97,2
September	96,2	96,5	96,6	92,0	92,4	95,0	95,7	94,3	97,2
Oktober	96,3	96,6	96,7	92,1	92,5	95,0	95,7	94,3	97,2
November	96,3	96,6	96,7	92,1	92,5	95,0	95,7	94,3	97,2
Dezember	96,3	96,7	96,7	92,2	92,6	95,0	95,7	94,8	97,6
1980 Januar	97,8	98,0	98,0	95,3	95,3	98,0	98,3	97,3	98,9
Februar	98,4	98,5	98,4	97,5	97,3	99,5	99,5	99,5	99,4
März	98,9	99,0	99,0	99,2	99,1	99,5	99,5	99,5	99,4
April	99,8	100,0	100,0	100,4	100,3	99,7	99,8	100,6	100,4
Mai	99,8	100,0	100,1	100,4	100,3	99,7	99,9	100,6	100,4
Juni	100,1	100,3	100,3	100,4	101,0	100,0	100,1	100,4	100,3
Juli	100,8	100,7	100,7	100,9	101,1	100,6	100,4	100,4	100,3
August	100,8	100,7	100,7	100,9	101,1	100,6	100,4	100,4	100,3
September	100,8	100,7	100,7	100,9	101,1	100,6	100,4	100,4	100,3
Oktober	100,7	100,8	100,6	101,0	101,1	100,6	100,4	100,4	100,3
November	100,9	100,9	100,8	101,1	101,1	100,6	100,5	100,4	100,3
Dezember	101,1	101,0	100,9	101,4	101,2	100,6	100,5	100,4	100,3
1981 Januar	102,7	102,7	102,6	106,0	106,0	103,8	104,8	106,3	107,1
Februar	103,6	102,9	102,7	107,6	107,6	104,4	105,3	106,4	107,3
März	103,9	103,5	103,5	107,7	107,7	105,3	106,3	106,5	107,5
April	104,5	104,4	104,3	108,8	108,8	105,5	106,4	106,6	107,6
Mai	104,7	104,6	104,5	108,8	108,8	105,5	106,4	106,6	107,6
Juni	105,1	105,0	104,9	108,8	108,8	105,5	106,4	106,6	107,6
Juli	107,7	107,5	107,1	109,0	109,0	105,5	106,4	106,6	107,6
August	107,8	107,7	107,3	109,3	109,3	105,6	106,3	106,9	107,9
September	108,1	107,9	107,9	109,3	109,3	105,6	106,3	106,9	107,9
Oktober	108,4	108,1	108,1	109,5	109,5	105,8	106,3	106,9	107,9
November	108,7	108,4	108,3	109,8	109,8	105,8	106,3	107,0	107,9
Dezember	108,7	108,4	108,4	109,8	109,8	105,8	106,3	107,0	107,9
1982 Januar	111,6	110,9	111,1	117,9	117,6	108,4	108,7	110,3	111,1
Februar	112,1	111,4	111,5	122,3	121,9	110,8	111,3	110,8	111,7
März	112,3	111,5	111,6	123,7	123,4	110,9	111,2	111,6	112,6
April	113,8	113,1	113,3	124,3	123,7	113,7	111,6	115,0	115,8
Mai	114,1	113,4	113,6	124,4	123,8	114,9	112,5	115,2	116,3
Juni	114,1	113,4	113,6	124,5	124,2	114,9	114,2	115,5	116,5
Juli	114,7	113,8	114,0	125,1	124,8	114,9	111,0	115,5	116,5
August	114,7	113,8	114,0	125,4	125,0	114,9	111,0	115,5	116,5
September	114,9	114,0	114,1	125,5	125,1	114,9	111,0	115,5	116,5
Oktober	114,9	114,0	114,2	125,7	125,2	114,9	111,0	115,5	116,5
November	115,0	114,2	114,4	125,7	125,2	114,9	111,0	115,5	116,5
Dezember	115,0	114,3	114,4	125,7	125,2	114,9	111,0	115,5	116,5
1983 Januar	117,6	115,6	115,3	130,3	129,8	117,5	115,0	116,8	115,7
Februar	118,0	115,9	115,6	131,7	131,2	118,4	115,2	117,2	116,2
März	118,0	116,0	115,7	132,0	131,5	118,9	115,8	117,2	116,3
April	118,0	115,9	115,8	132,0	131,5	118,9	115,8	117,2	116,3
Mai	118,0	116,1	115,8	132,5	131,9	119,3	116,7	117,2	116,3
Juni	118,0	116,1	115,8	132,8	132,3	119,3	116,7	117,3	116,7
Juli	118,0	116,1	115,8	135,8	135,3	119,3	116,7	117,3	116,7
August	119,0	116,9	116,4	136,2	135,3	119,3	116,7	117,5	116,9
September	119,5	116,9	116,4	136,2	135,3	119,3	116,7	117,5	116,9
Oktober	119,5	117,3	116,4	136,2	135,3	119,3	116,7	117,5	116,9
November	119,5	117,3	116,4	136,2	135,3	119,3	116,7	117,5	116,9
Dezember	119,5	117,3	116,4	136,2	135,3	119,3	116,7	117,5	116,9
1984 Januar	121,0	118,7	118,3	137,2	136,2	120,3	115,1	119,1	121,0
Februar	121,5	119,1	118,7	138,7	137,5	120,3	115,9	118,9	120,8
März	121,9	119,5	119,0	141,6	140,4	122,0	115,8	123,1	124,9
April	122,0	119,5	119,0	141,6	140,4	121,5	118,4	123,1	124,9
Mai	122,0	119,5	119,0	142,5	142,0	122,6	118,0	126,6	129,5
Juni	122,0	119,5	119,0	142,5	142,0	122,6	118,0	126,6	129,5
Juli									
August									
September									
Oktober									
November									
Dezember									

Fachserie 17: Preise

Reihe 1: Preise und Preisindizes für die Land- und Forstwirtschaft

Der etwa 8 Wochen nach dem Berichtszeitraum erscheinende Monatsbericht enthält Angaben über Erzeugerpreise landwirtschaftlicher und forstwirtschaftlicher Produkte sowie über Einkaufspreise landwirtschaftlicher Betriebsmittel. Im Jahresbericht sind zu allen Veröffentlichungspositionen die Indexzahlen für einen mehrjährigen Zeitraum aufgeführt.

Zur Berechnung des Index der Erzeugerpreise landwirtschaftlicher Produkte werden ca. 1 100 Preisreihen für 145 Waren, beim Index der Erzeugerpreise forstwirtschaftlicher Produkte (aller Besitzarten) ca. 1 500 Preisreihen für 34 Waren und beim Index der Einkaufspreise landwirtschaftlicher Betriebsmittel ca. 5 000 Preisreihen für 180 Waren und Leistungen herangezogen.

Reihe 2: Preise und Preisindizes für gewerbliche Produkte (Erzeugerpreise)

In dem etwa 4 Wochen nach dem Berichtszeitraum vorliegenden Monatsbericht sind Angaben über Erzeugerpreise im Inlandsabsatz für rd. 900 Positionen nach dem „Warenverzeichnis für die Industriestatistik“ – für ausgewählte Warengruppen einschl. des Auslandsabsatzes – enthalten. Im Jahresbericht werden überwiegend Vergleichsdaten zurückliegender Jahre veröffentlicht. Zur Berechnung der Indizes werden ca. 15 000 Preisreihen für rd. 2 300 Waren verwendet.

Reihe 3: Index der Grundstoffpreise

Erfasst werden Einkaufspreise der vom Produzierenden Gewerbe bezogenen Rohstoffe und Zwischenprodukte inländischer und ausländischer Herkunft. Der ca. 7 Wochen nach dem Berichtszeitraum verfügbare Monatsbericht enthält Angaben für Grundstoffe, die nach dem produktionswirtschaftlichen Zusammenhang, dem Bearbeitungsgrad sowie dem vorwiegenden Verwendungszweck gegliedert sind. Im Jahresbericht werden bei gleicher fachlicher Gliederung wie im Monatsbericht umfangreichere Zeitreihen gebracht. Der Berechnung des Index liegen 9 119 Preisreihen für 1 427 Waren zugrunde.

Reihe 4: Maßzahlen für Bauleistungspreise und Preisindizes für Bauwerke

Für die Monate Februar, Mai, August und November werden neben einem vierteljährlichen Eilbericht mit den wichtigsten Eckdaten ausführliche Vierteljahresberichte herausgegeben. Die Nachweisungen enthalten Preisindizes für den Neubau von Wohngebäuden, Nichtwohngebäuden und Sonstigen Bauwerken, für Einfamilien-Fertighäuser sowie für die Instandhaltung von Wohngebäuden. Den Indexberechnungen liegen rd. 27 000 Preisreihen für 220 Bauleistungen zugrunde.

Reihe 5: Kaufwerte für Bauland

Angaben zu Baulandveräußerungen wie Fälle, Flächen, Kaufsummen werden vierteljährlich nach Baugebieten, Baulandarten sowie Gemeindegrößenklassen für Bund und Länder veröffentlicht. Der Jahresbericht ist zusätzlich u. a. nach Veräußerern und Erwerbern aufgegliedert und enthält die Ergebnisse ausgewählter Städte.

Reihe 6: Index der Großhandelsverkaufspreise

Der etwa 4 Wochen nach dem Berichtszeitraum erscheinende Monatsbericht zeigt die Entwicklung der bei Großhandelsunternehmen und -märkten ermittelten Verkaufspreise im Inlandsabsatz in institutioneller Gliederung nach 76 Wirtschaftsklassen sowie in zwei waresystematischen Gliederungen nach rund 540 Warengruppen und Warenarten. Im Jahresbericht werden langfristige Übersichten veröffentlicht. In die Berechnung des Index werden ca. 9 000 Preisreihen für rund 1 155 Waren einbezogen.

Reihe 7: Preise und Preisindizes für die Lebenshaltung

Der Preisindex für die Lebenshaltung wird für vier verschiedene Haushaltstypen berechnet, und zwar für alle privaten Haushalte, für Vier-Personen-Haushalte von Angestellten und Beamten mit höherem Einkommen, für Vier-Personen-Arbeitnehmerhaushalte mit mittlerem Einkommen, für Zwei-Personen-Haushalte von Renten- und Sozialhilfeempfängern, darüber hinaus für die einfache Lebenshaltung eines Kindes.

Während ein etwa 14 Tage nach dem Berichtszeitraum erscheinender monatlicher Eilbericht ausgewählte Eckdaten der Lebenshaltungsindizes und des Index der Einzelhandelspreise (zum Teil Durchschnittswerte über 30 Jahre und bis zu 108 Monatszahlen) enthält, sind im Monatsbericht weitaus umfangreichere Nachweisungen veröffentlicht. Außer den verschiedenen Indizes, die in tiefer fachlicher Gliederung dargeboten werden, enthält der Monatsbericht Bundesdurchschnittspreise und -maßzahlen für rd. 750 Güter der Lebenshaltung. Ausführliche Ergebnisse in tiefer fachlicher Gliederung mit einem z. T. weit zurückreichenden zeitlichen Nachweis bringt der Jahresbericht.

Reihe 8: Preise und Preisindizes für die Ein- und Ausfuhr

Im Monatsbericht, der etwa 6 Wochen nach dem Berichtszeitraum vorliegt, werden der Einfuhrpreisindex für etwa 750, der Ausführungspreisindex für etwa 500 Warengruppen und Waren, die Terms of Trade sowie absolute Einfuhrpreise für rd. 120 Produkte veröffentlicht. Der Jahresbericht bringt langfristige Übersichten. Für die Berechnung des Einfuhrpreisindex werden ca. 5 800 Preisrepräsentanten, für den Ausführungspreisindex 6 100 herangezogen.

Reihe 9: Preise für Verkehrsleistungen

Der Jahresbericht enthält Angaben über Fahrpreise, Flugpreise und Frachtsätze des Eisenbahn-, Straßen-, Schiffs- und Luftverkehrs sowie der Spedition; ferner werden Indizes der Seefrachten und der Gebühren des Post- und Fernmeldewesens in langfristiger Übersicht nachgewiesen.

Reihe 10: Internationaler Vergleich der Preise für die Lebenshaltung

Die Verbrauchergeld- und Reisegeldparitäten sowie Devisenkurse werden in einem etwa 4 Wochen nach dem Berichtszeitraum erscheinenden Monatsbericht und einem Jahresbericht veröffentlicht; letzterer enthält umfangreichere Nachweisungen sowie längerfristige Zeitreihen. Verbrauchergeldparitäten werden monatlich für 50 Länder, Reisegeldparitäten halbjährlich für 10 Länder dargestellt.

Systematiken

Systematik der Wirtschaftszweige mit Erläuterungen, Ausgabe 1979
Systematisches Güterverzeichnis für Produktionsstatistiken, Ausgabe 1982.

Systematik der Einnahmen und Ausgaben der privaten Haushalte, Ausgabe 1983

Systematik der Bauwerke, Ausgabe 1978



STATISTISCHES BUNDESAMT
GUSTAV-STRESEMANN-RING 11
6200 WIESBADEN 1

Veröffentlichungen und Prospekte sind durch den Verlag
W. Kohlhammer GmbH, Philipp-Reis-Straße 3, Postfach
4211 20, 6500 Mainz 42, Tel. (0 61 31) 5 90 94/95, erhältlich.