

PREISE

FACHSERIE

17

Reihe 7

Preise und Preisindizes für die Lebenshaltung

Februar 1982



HERAUSGEBER: STATISTISCHES BUNDESAMT WIESBADEN
VERLAG: W. KOHLHAMMER GMBH STUTTGART UND MAINZ
Bestellnummer: 2170700 – 82102

Erschienen im April 1982

Nachdruck — auch auszugsweise — nur mit Quellenangabe gestattet

Preis: DM 6,60

Inhalt

Seite

Textteil

1 Erläuterungen	5
2 Aktuelle Ergebnisse	9
3 Schaubild	11

Tabellenteil

1 Preisindex für die Lebenshaltung (Aktuelle Ergebnisse)	
1.1 Alle privaten Haushalte	13
Gliederung nach Hauptgruppen (Verwendungszweck)	
Gliederung nach Dauerhaftigkeit und Wert der Güter	
Gliederung nach Waren, Leistungen und Wohnungsnutzung	
Kraftfahrer-Preisindex	
Gliederung nach Gruppen und Untergruppen (Verwendungszweck)	
1.2 4-Personen-Haushalte von Angestellten und Beamten mit höherem Einkommen	16
Gliederung nach Hauptgruppen (Verwendungszweck)	
Gliederung nach Dauerhaftigkeit und Wert der Güter	
Gliederung nach Waren, Leistungen und Wohnungsnutzung	
1.3 4-Personen-Arbeitnehmerhaushalte mit mittlerem Einkommen	17
Gliederung nach Hauptgruppen (Verwendungszweck)	
Gliederung nach Bedarfsgruppen	
Gliederung nach Dauerhaftigkeit und Wert der Güter	
Gliederung nach Waren, Leistungen und Wohnungsnutzung	
Gliederung nach Gruppen und Untergruppen (Verwendungszweck)	
1.4 2-Personen-Haushalte von Renten- und Sozialhilfeempfängern	20
Gliederung nach Hauptgruppen (Verwendungszweck)	
Gliederung nach Bedarfsgruppen	
Gliederung nach Dauerhaftigkeit und Wert der Güter	
Gliederung nach Waren, Leistungen und Wohnungsnutzung	
1.5 Einfache Lebenshaltung eines Kindes	20
Gliederung nach Hauptgruppen (Verwendungszweck)	
Gliederung nach Bedarfsgruppen	
2 Index der Einzelhandelspreise (Aktuelle Ergebnisse)	
2.1 Institutionelle Gliederung	21
2.2 Gliederung nach dem Güterverzeichnis für den Privaten Verbrauch	22
2.3 Gliederung nach dem Warenverzeichnis für die Binnenhandelsstatistik	23
3 Preisindex für die Lebenshaltung (Mittelfristige Übersichten)	
3.1 Preisindex für die Lebenshaltung aller privaten Haushalte	
3.1.1 Gliederung nach Hauptgruppen	
Absolute Werte	24
Relative Veränderungen gegenüber den entsprechenden Vorjahresergebnissen	25
3.1.2 Gliederung nach Waren, Leistungen und Wohnungsnutzung	
Absolute Werte	26
Relative Veränderungen gegenüber den entsprechenden Vorjahresergebnissen	27
3.1.3 Entwicklung der Wohnungsmieten	28
3.1.4 „Kraftfahrer-Preisindex“	28
3.2 Preisindex für die Lebenshaltung abgegrenzter Verbraucherguppen	
3.2.1 Gliederung nach Hauptgruppen	
4-Personen-Haushalte von Angestellten und Beamten mit höherem Einkommen	29
4-Personen-Arbeitnehmerhaushalte mit mittlerem Einkommen	29
2-Personen-Haushalte von Renten- und Sozialhilfeempfängern	30
Einfache Lebenshaltung eines Kindes	30
3.2.2 Gliederung nach Waren, Leistungen und Wohnungsnutzung	
4-Personen-Haushalte von Angestellten und Beamten mit höherem Einkommen	31
4-Personen-Arbeitnehmerhaushalte mit mittlerem Einkommen	31
2-Personen-Haushalte von Renten- und Sozialhilfeempfängern	31

4 Index der Einzelhandelspreise (Mittelfristige Übersichten)

4.1	Institutionelle Gliederung	32
4.2	Gliederung nach dem Güterverzeichnis für den Privaten Verbrauch	33
4.3	Gliederung nach dem Warenverzeichnis für die Binnenhandelsstatistik	34

5 Preisindex für die Lebenshaltung aller privaten Haushalte und für abgegrenzte Verbrauchergruppen auf Originalbasis und umbasiert (Langfristige Übersichten)

5.1	Gesamtlebenshaltung auf Originalbasis und umbasiert auf 1970 = 100 und 1962 = 100	35
5.2	Entwicklung der Wohnungsmieten umbasiert auf 1970 = 100 und 1962 = 100	37
5.3	4-Personen-Arbeitnehmerhaushalte mit mittlerem Einkommen	
5.3.1	Gesamtlebenshaltung umbasiert auf 1958, 1950, 1938, 1913/14 = 100	38
5.3.2	Gliederung nach Bedarfsgruppen	40

6 Index der Einzelhandelspreise (Langfristige Übersichten)

6.1	Institutionelle Gliederung umbasiert auf 1970 = 100	41
6.2	Gliederung nach Hauptbranchen umbasiert auf 1962 = 100 und 1950 = 100	42

7 Verbraucherpreise

7.1	Ausgewählte Güter der Lebenshaltung im Bundesdurchschnitt	43
	Nahrungs- und Genußmittel	45
	Kleidung, Schuhe	47
	Wohnungsmiete, Energie	47
	Haushaltsgüter	50
	Verkehr, Nachrichtenübermittlung	51
	Körper- und Gesundheitspflege	52
	Bildung und Unterhaltung	53
	Persönlicher Bedarf, Sonstiges	54
7.2	Verbraucherpreise für Fleisch in ausgewählten Städten	54

8 Kommunale Gebühren für Wasser, Abwasserbeseitigung, Müllabfuhr und Straßenreinigung 55

Zeichenerklärung

r	=	berichtigte Zahl	I	=	grundsätzliche Änderung innerhalb einer Reihe, die den zeitlichen Vergleich beeinträchtigt.
—	=	nichts vorhanden			(In der Tabelle 7.2 I = I)
.	=	kein Nachweis vorhanden			
D	=	einfacher Durchschnitt aus 6 bzw. 12 Monatszahlen			

Abkürzungen

D	=	Jahresdurchschnitt	m ³	=	Kubikmeter
Hj.	=	Halbjahr	km	=	Kilometer
EH.M.	=	Einzelhandel mit	g	=	Gramm
a.n.g.	=	anderweitig nicht genannt	kg	=	Kilogramm
i. Tr.	=	in Trockenmasse	ml	=	Milliliter
mm	=	Millimeter	l	=	Liter
cm	=	Zentimeter	hl	=	Hektoliter
cm ³	=	Kubikzentimeter	kw	=	Kilowatt
dm ²	=	Quadratdezimeter	kwh	=	Kilowattstunde
m	=	Meter	V	=	Volt
m ²	=	Quadratmeter			

Die Angaben beziehen sich auf das Bundesgebiet; sie schließen Berlin (West) ein.

Ergebnisse der Länder werden in den „Statistischen Berichten“ der Statistischen Landesämter unter der Kennziffer M I 2 veröffentlicht.

1 Erläuterungen

1 Die Preisindizes für die Lebenshaltung und der Index der Einzelhandelspreise messen die Preisentwicklung auf der Stufe des Privaten Verbrauchs bzw. auf der Stufe des Einzelhandelsverkaufs. Die Bezugsgröße dieser Indizes ist die Summe der Ausgaben für den Privaten Verbrauch bei den zugrunde liegenden privaten Haushalten bzw. die Summe der Umsätze im Einzelhandel im Basisjahr (gegenwärtig: 1976), wie sie durch die Statistik der Wirtschaftsrechnungen privater Haushalte bzw. durch die Statistik der Umsätze im Einzelhandel nachgewiesen wird. Im Hinblick auf die wesentlichen Rechenvorgänge kann der Index als der gewogene Durchschnitt aus den Preisveränderungszahlen (Durchschnittsmeßzahlen) bezeichnet werden, die für eine repräsentative Auswahl von Lebenshaltungsgütern bzw. Einzelhandelswaren gebildet werden. Als Wägungszahlen (= Indexgewichte) dienen die Ausgaben der privaten Haushalte bzw. die Umsatzzahlen für diejenigen Güter im Basisjahr, für die Einzelpreisreihen als repräsentativ angesehen werden. Die Liste dieser Güter mit den jeweiligen Wägungszahlen wird in der Öffentlichkeit oft auch einfach als der „Warenkorb“ bezeichnet.

2 Die Preisreihen werden in der Form von Meßzahlen auf der Grundlage des Preisstandes im Basisjahr (= 100) dargestellt. Sie beruhen in der Regel auf den Ergebnissen monatlicher Preiserhebungen bei einer repräsentativen Auswahl von Unternehmen des Einzelhandels, des Handwerks, des Beherbergungs- und Gaststättengewerbes, der öffentlichen Versorgung bzw. von Dienstleistungsunternehmen, freien Berufen, Inhabern von Mietwohnungen (z.T. auch Vermietern) u.a.; Erhebungszeitpunkt ist die Monatsmitte. Damit die monatlichen Werte einer Preisreihe nur „reine“ Preisveränderungen zum Ausdruck bringen, müssen alle für die Höhe des Preises maßgeblichen Faktoren, die sog. preisbestimmenden Merkmale, so lange wie möglich konstant gehalten werden. Dies gilt nicht nur für die Mengeneinheit der beobachteten Ware bzw. Leistung und deren qualitative Beschaffenheit, sondern auch für die verschiedenen Handels-, Liefer- und Zahlungsbedingungen. Ändert sich eines dieser Merkmale, so kann die Differenz zwischen dem neuen und dem zuletzt gemeldeten Preis eine unechte Preisveränderung enthalten, die eliminiert werden muß.

Die monatlich ermittelten Preise sind effektive Endverbraucherpreise (keine Listenpreise) einschl. Mehrwertsteuer sowie einschl. Verbrauchsteuern (z.B. Mineralölsteuer, Tabaksteuer) und anderer gesetzlicher Abgaben (z.B. Ausgleichsabgaben bei elektrischem Strom, Bevorratungsbeitrag bei Mineralölzeugnissen). Gegenwärtig erfassen die Statistischen Landesämter in 118 über das ganze Bundesgebiet verteilten Gemeinden mehr als 200 000 Einzelpreise für insgesamt rd. 780 verschiedene Güter. Für die Berechnung der verbraucherpreisstatistischen Indizes werden also entsprechend viele Durchschnittsmeßzahlen gebildet. Die Berichtsstellen in den Gemeinden werden so ausgewählt, daß einerseits Geschäfts- und Wohnviertel, andererseits die verschiedenen Handels- und Betriebsformen des Einzelhandels (selbständige Fachgeschäfte, Filialbetriebe, Waren-

häuser, Supermärkte etc.) in angemessener Weise repräsentiert werden.

3 Die verbraucherpreisstatistischen Indizes werden nach der sog. Laspeyres-Formel berechnet. Das bedeutet, daß die aus dem gegenwärtigen Basisjahr (1976) stammenden Wägungszahlen bis zur Umstellung der Indizes auf ein neueres Basisjahr unverändert bleiben. Als nächstes Basisjahr ist das Jahr 1980 in Aussicht genommen. Das letzte Basisjahr vor dem gegenwärtigen Basisjahr war das Jahr 1970. Für längerfristige Vergleiche können durchlaufende Reihen durch Verkettung der gegenwärtigen Berechnungsergebnisse auf Basis 1976 = 100 mit den früheren Indexzahlen auf Basis 1970 = 100 für die Zeit vor 1976 gebildet werden. Zu diesem Zweck enthält der Tabellenteil Verkettungsfaktoren, mit denen die früher veröffentlichten Indexzahlen auf Basis 1970 = 100 für die Zeit vor 1976 zwecks Umbasierung auf 1976 = 100 zu multiplizieren sind. Die Angabe eines Verkettungsfaktors fehlt im Tabellenteil 1 bei denjenigen Positionen, für die es keine Indexreihe auf früherer Basis gibt bzw. bei denen eine Verbindung der alten mit der neuen Reihe wegen zu großer Unterschiede in der Auswahl von Preisrepräsentanten problematisch wäre.

Der Absatz 9 über das Rechnen mit Indexzahlen enthält dagegen eine Zusammenstellung von Verkettungsfaktoren, mit denen umgekehrt die verschiedenen Preisindizes für die Lebenshaltung auf Basis 1976 = 100, und zwar jeweils die Reihe für die Lebenshaltung bzw. den Einzelhandel insgesamt, auf ein früheres Basisjahr, z.B. auf 1970 oder 1962, umbasiert werden können.

4 Der wichtigste Preisindex für die Lebenshaltung ist der für die Gesamtheit aller privaten Haushalte berechnete Index. Daneben gibt es Indizes für verschiedene Haushaltstypen, und zwar für

- 4-Personen-Haushalte von Angestellten und Beamten mit höherem Einkommen,
- 4-Personen-Arbeitnehmerhaushalte mit mittlerem Einkommen,
- 2-Personen-Haushalte von Renten- und Sozialhilfeempfängern sowie
- die einfache Lebenshaltung eines Kindes.

Alle diese Indizes werden außer in der Darstellung für die Lebenshaltung insgesamt für eine große Zahl von Gütergruppen verschiedener Aggregationsstufen ermittelt und veröffentlicht. Die dabei vorrangig angewandten Gliederungsprinzipien sind die des „Güterverzeichnisses für den Privaten Verbrauch“, das in erster Linie die Unterschiede im Verwendungszweck der Güter berücksichtigt. Daneben wird z.T. eine Gruppierung nach Waren (darunter Nahrungsmittel und Saisonnahrungsmittel), Leistungen sowie Wohnungs- und Garagennutzung vorgenommen und eine frühere Gliederung nach „Bedarfsgruppen“ angewandt. Wie sich die Haushalte unterscheiden, auf die sich die verschiedenen Preisindizes für die Lebenshaltung beziehen, ist der folgenden Übersicht über wichtige Haushaltsmerkmale zu entnehmen:

Preisindex für die Lebenshaltung	Zahl der Haushaltsmitglieder	Zusammensetzung der Haushalte	Verbrauchsausgaben in DM je Monat je Haushalt
Alle privaten Haushalte	2,6		Basisjahr 1976 2 326 a)
Haushalte von Angestellten und Beamten mit höherem Einkommen	4	2 Erwachsene 2 Kinder	3 298 b)
Arbeitnehmerhaushalte mit mittlerem Einkommen	4	2 Erwachsene 2 Kinder	2 053 c)
Renten- und Sozialhilfeempfängerhaushalte . .	2	2 ältere Erwachsene	889 d)

- a) Basisjahr 1970 (für die Zeit von Januar 1968 bis Januar 1976): 1 294 DM; Basisjahr 1962 (Januar 1961 bis Januar 1968): 740 DM.
- b) Basisjahr 1970 (Januar 1968 bis Januar 1976): 1 996 DM; Basisjahr 1962 (Januar 1961 bis Januar 1968): 1 528 DM.
- c) Basisjahr 1970 (Januar 1968 bis Januar 1976): 1 157 DM; Basisjahr 1962 (Januar 1961 bis Januar 1968): 742 DM; Basisjahr 1958 (Januar 1957 bis Januar 1961): 570 DM; Basisjahr 1950 (von 1945 bis Januar 1957): 260 DM.
- d) Basisjahr 1970 (Januar 1968 bis Januar 1976): 532 DM; Basisjahr 1962 (Januar 1961 bis Januar 1968): 310 DM; Basisjahr 1958 (Januar 1957 bis Januar 1961): 260 DM.

Dem Preisindex für die einfache Lebenshaltung eines Kindes liegt nicht, wie den anderen Indizes, ein statistisch nachgewiesener „Warenkorb“, sondern ein von Experten der Jugendhilfe und -betreuung entwickeltes Bedarfsschema zugrunde. Es berücksichtigt den Mindestbedarf im Jahr 1976 von Kindern vom 1. bis 18. Lebensjahr, die als Erstkinder von der Mutter oder deren Verwandten betreut werden.

- 5 Der Index der Einzelhandelspreise wird sowohl institutionell nach der „Systematik der Wirtschaftszweige“ (1961) als auch warenmäßig gegliedert. Die Gruppierung nach Waren erfolgt einmal nach dem „Güterverzeichnis für den Privaten Verbrauch“ (1963), zum anderen nach dem „Warenverzeichnis für die Binnenhandelsstatistik“ (1978).

Der durchlaufenden Reihe des Einzelhandelspreisindex liegt die Umsatzstruktur des Einzelhandels der nachfolgend genannten Jahre zugrunde: 1950 (für die Zeit bis Januar 1962); 1962 (von Januar 1962 bis Januar 1968); 1970 (von Januar 1968 bis Januar 1976) und 1976 (ab Januar 1976).

- 6 Während die Tabellenteile 1 und 2 dem kurzfristigen Vergleich dienen, enthalten die Tabellenteile 3 und 4 Reihen, die mit dem gegenwärtigen Basisjahr beginnen und für mittelfristige Vergleiche in Frage kommen. In den Tabellenteilen 5 und 6 werden lange Reihen des Preisindex für die Lebenshaltung bzw. des Einzelhandelspreisindex gebracht. Die Gesamtlebenshaltung wird auf Originalbasis und umbasiert auf 1970 = 100 und 1962 = 100 dargestellt. Der Preisindex für die Lebenshaltung von 4-Personen-Arbeitnehmerhaushalten mit mittlerem Einkommen wird darüber hinaus für die Gesamtlebenshaltung auch in der Umbasierung auf 1958 = 100, 1950 = 100, 1938 = 100 und 1913/14 = 100 dargeboten. Eine weitere langfristige Darstellung hat diesen Index in der Gliederung nach Bedarfsgruppen zum Gegenstand. Die langfristigen Reihen des Index der Einzelhandelspreise liegen in institutioneller Gruppierung auf der Basis 1970 = 100 und in der Gruppierung nach Hauptbranchen auf der Basis 1962 = 100 und 1950 = 100 vor. Die Tabelle 8 ist eine langfristige Darstellung kommunaler Gebühren.

- 7 In der vorliegenden Reihe 7 der Fachserie 17 erscheinen auch Jahresberichte mit weiteren detaillierten Angaben, darunter über das Ausmaß der Preisstreuung. Ein monatlicher Eilbericht dient der kurzfristigen Unterrichtung über die neuesten Berechnungsergebnisse. Die Eilberichte erscheinen etwa zwei bis drei Wochen, die Monatsberichte etwa fünf Wochen, die Jahresberichte etwa fünf Monate nach Ablauf des Berichtszeitraumes und sind zu beziehen durch den Buchhandel oder direkt durch den

Verlag W. Kohlhammer GmbH
Abt. Veröffentlichungen des Statistischen Bundesamtes
Philipp-Reis-Str. 3
Postfach 42 11 20
6500 Mainz 42 (Hechtsheim)
Tel.: 06131/5 90 94-95, TELEX: 4187768
(Geschäftszeit: 7.30 Uhr bis 14.15 Uhr).

Weitere methodische Fragen zur Verbraucherpreisstatistik wurden zuletzt in „Wirtschaft und Statistik“ 7/1979, 11/1979, 4/1980 behandelt.

- 8 Für den Benutzer der verbraucherpreisstatistischen Veröffentlichungen könnte auch die Preisentwicklung auf anderen Wirtschaftsstufen bzw. für bestimmte

Wirtschaftsbereiche von Interesse sein. Berechnet und veröffentlicht werden land- und forstwirtschaftliche Preisindizes (Bestell-Nr.: 2170100), Indizes der Erzeugerpreise gewerblicher Produkte (Bestell-Nr.: 2170200), Indizes der Grundstoffpreise (Bestell-Nr.: 2170300), der Ein- und Ausführpreise (Bestell-Nr.: 2170800), der Baupreise (Bestell-Nr.: 2170400) sowie der Großhandelsverkaufspreise (Bestell-Nr.: 2170600). Weitere Veröffentlichungen unterrichten über die Kaufwerte von Bauland (Bestell-Nr.: 2170500) und über die Preise in verschiedenen Verkehrsbereichen (Bestell-Nr.: 2170900).

Besonders sei auf die Ergebnisse internationaler Verbraucherpreisvergleiche (Kaufkraftparitäten auf der Stufe des Privaten Verbrauchs; Reisegeldparitäten) hingewiesen (Bestell-Nr.: 2171000). Hier wird das Niveau der deutschen Verbraucherpreise mit denen des Auslandes verglichen. Die Gegenüberstellung mit den Devisenkursen läßt erkennen, in welchen Ländern man billiger oder teurer lebt als in der Bundesrepublik Deutschland.

- 9 Nachstehend werden einige Erläuterungen zum Rechnen mit Indexzahlen gegeben.

Messung von Indexveränderungen in Punkten und in Prozent

Die Indexveränderung von einem Zeitpunkt zum anderen kann in Punkten oder in Prozent ausgedrückt werden.

Die Indexentwicklung nach Punkten ergibt sich als Differenz zwischen dem neuen und dem alten Indexstand. Das Ergebnis für einen bestimmten Zeitraum ist je nach Wahl des Basisjahres unterschiedlich.

Die Indexentwicklung in Prozent kann nach der Formel

$$\left(\frac{\text{neuer Indexstand}}{\text{alter Indexstand}} \times 100 \right) - 100$$

berechnet werden. Das Ergebnis ist von der Wahl des Basisjahres unabhängig, wenn man von geringfügigen Rundungsdifferenzen absieht.

Hierzu zwei Beispiele:

- (1) Die Steigerung eines Index von 120 auf 132 bedeutet eine Zunahme um

$$132 - 120 = 12 \text{ Punkte,}$$

aber um

$$\left(\frac{132}{120} \times 100 \right) - 100 = 10 \, \%.$$

- (2) Der Preisindex für die Lebenshaltung aller privaten Haushalte belief sich auf Basis 1976 = 100 im Januar 1977 auf 102,2 und im Januar 1979 auf 108,3 (siehe Tabelle 3.1.1, absolute Werte, erste Spalte). Er hat sich also in dieser Zeit um

$$108,3 - 102,2 = 6,1 \text{ Punkte}$$

oder um

$$\left(\frac{108,3}{102,2} \times 100 \right) - 100 = 6,0 \, \%$$

erhöht. Auf Basis 1970 (siehe Tabelle 5.1) ergibt sich dagegen für die gleiche Zeitspanne eine Zunahme um

$$152,1 - 143,5 = 8,6 \text{ Punkte}$$

aber, ebenso wie auf Basis 1976, um

$$\left(\frac{152,1}{143,5} \times 100 \right) - 100 = 6,0 \, \%.$$

Messungen von Veränderungen der Kaufkraft

Will man mit Hilfe des Preisindex für die Lebenshaltung aller privaten Haushalte die Veränderung der Kaufkraft des Geldes in den Händen der Verbraucher feststellen, so ist die Formel

$$\left(\frac{\text{alter Indexstand}}{\text{neuer Indexstand}} \times 100 \right) - 100$$

zugrunde zu legen.

Auch hierzu zwei Beispiele:

- (1) Die Steigerung eines Index von 120 auf 132, also um 10,0 %, bedeutet, daß sich die Kaufkraft des Geldes in der Hand des Konsumenten um

$$\left(\frac{120}{132} \times 100\right) - 100 = 90,9 - 100 = - 9,1 \%$$

verändert hat, d. h. um 9,1 % gesunken ist.

- (2) Der Preisindex für die Lebenshaltung aller privaten Haushalte auf Basis 1976 = 100 hat sich von 102,2 (Januar 1977) auf 108,3 (Januar 1979) – siehe Tabelle 3.1.1, absolute Werte, erste Spalte –, also um 6,0 % erhöht. Bei der Berechnung der Kaufkraft des Geldes in der Hand des Konsumenten ergibt sich eine Veränderung um

$$\left(\frac{102,2}{108,3} \times 100\right) - 100 = 94,4 - 100 = - 5,6 \%,$$

also ein Kaufkraftverlust von 5,6 %.

Umbasierung

Umrechnung von Indizes auf ein anderes Basisjahr: Die Preisindizes für die Lebenshaltung (Gesamtlebenshaltung) und der Index der Einzelhandelspreise (insgesamt) können auf die nachfolgend angegebenen früheren Basisjahre umbasiert werden, indem die Indexreihen 1976 = 100 jeweils mit den nachstehenden Faktoren multipliziert werden:

	1970	1962	1958	1950	1938	1913/14
Preisindex für die Lebenshaltung aller privaten Haushalte	1,40447	1,72154
4-Personen-Haushalte von Angestellten und Beamten mit höherem Einkommen	1,40447	1,70833
4-Personen-Arbeitnehmerhaushalte mit mittlerem Einkommen	1,39837	1,70630	1,84045	2,16565	3,37907	4,24390
2-Personen-Haushalte von Renten- und Sozialhilfeempfängern	1,41506	1,78332	1,93896	.	.	.
Index der Einzelhandelspreise	1,36134	1,51822	1,61437	1,79555	3,09818	.

Beispiele:

Der auf Originalbasis 1976 = 100 errechnete Preisindex für die Lebenshaltung von 4-Personen-Arbeitnehmerhaushalten mit mittlerem Einkommen hatte im Januar 1979 einen Stand von 107,7. In der Umbasierung ergeben sich folgende Indizes:

auf Basis 1970	(107,7 x 1,39837 =) 150,6
auf Basis 1962	(107,7 x 1,70630 =) 183,8
auf Basis 1958	(107,7 x 1,84045 =) 198,2
auf Basis 1950	(107,7 x 2,16565 =) 233,2
auf Basis 1938	(107,7 x 3,37907 =) 363,9
auf Basis 1913/14	(107,7 x 4,24390 =) 457,1

Soll ein Index für eine andere Zeitbasis berechnet werden, so braucht lediglich die Indexzahl in Prozent der Indexzahl für die gewünschte neue Basis ausgedrückt zu werden.

Um z.B. den Preisindex für die Lebenshaltung aller privaten Haushalte für Januar 1979 (Indexstand auf Basis 1976: 108,3) auf der Basis Januar 1977 (Indexstand auf Basis 1976: 102,2) zu berechnen, muß man 108,3 in Prozent von 102,2 ausdrücken:

$$\frac{108,3 \times 100}{102,2} = 106,0$$

Der Index für Januar 1979 auf Basis Januar 1977 = 100 beträgt also 106,0. Um eine längere Zahlenreihe auf die neue Basis Januar 1977 umzurechnen, empfiehlt es sich, zunächst den Bruch

$$\frac{100}{102,2} = 0,97847$$

auszurechnen und mit dem Ergebnis die umzubasierenden Werte nacheinander zu multiplizieren. Man erspart sich dadurch die lästigen Divisionen. Für Januar 1979 errechnet man auf diese Weise einen auf Januar 1977 umbasierten Index von (108,3 x 0,97847 =) 106,0 – wie oben – und für Juli 1979 einen Index von (111,5 x 0,97847 =) 109,1.

- 10 Die Tatsache, daß aus den Indexzahlen der Effekt von Qualitätsänderungen und anderen Änderungen in den preisbestimmenden Merkmalen der beobachteten Erzeugnisse herausgerechnet wurde, kann von besonderer Bedeutung sein, wenn die Indizes zur Ermittlung von Wiederbeschaffungswerten verwendet werden. Sind Güter in der ursprünglichen Qualität nicht mehr käuflich, weil von der betreffenden Güterart nur verbesserte Ausführungen am Markt sind, dann können sich bei der Verwendung der Preisindizes Wiederbeschaffungswerte

ergeben, die unter den Beträgen liegen, die bei der Wiederbeschaffung tatsächlich aufgewendet werden müssen.

- 11 Preisindizes für die Lebenshaltung bzw. der Index der Einzelhandelspreise dienen häufig als Bezugsgrößen von Wertsicherungsklauseln in Miet-, Pacht-, Übergabe-, Pensions- und anderen Verträgen über laufende Zahlungen. Das Statistische Bundesamt kann nicht über die währungsrechtliche Zulässigkeit solcher Klauseln befinden, sondern muß an die Deutsche Bundesbank oder die Landeszentralbanken verweisen, die für solche Fragen allein zuständig sind. Das Statistische Bundesamt kann auch keine Empfehlungen aussprechen, welcher Index bestimmten Vertragsverhältnissen zugrunde zu legen ist, da es sich dabei nicht um ein statistisches Problem, sondern um eine Ermessensfrage zu einem privatrechtlichen Vertrag handelt, die von den Vertragsparteien selbst zu entscheiden ist.

Beim Abschluß von Wertsicherungsklauseln, die sich auf den Preisindex für die Lebenshaltung bzw. den Einzelhandelspreisindex beziehen, empfiehlt es sich, die vorgesehenen Steigerungssätze in Prozent anzugeben, da das Ergebnis von der Wahl des Basisjahres unabhängig ist.

Bei Klauseln, die sich an der Indexveränderung in Punkten orientieren, sollte zur Vermeidung von Unklarheiten das Basisjahr unbedingt angegeben werden. Bei der Abfassung der Klauseln ist zu beachten, daß Indizes für Berichtsmomente vorliegen und nicht für bestimmte Stichtage.

- 12 Die Durchschnittspreise, die in diesem Bericht veröffentlicht werden (Abschnitt 7, S. 43 ff.), können im allgemeinen nur als grobe Anhaltspunkte für das absolute Preisniveau der betreffenden Waren angesehen werden, denn die Statistik der Verbraucherpreise ist, wie die gesamte amtliche Preisstatistik, auf den Nachweis von Preisveränderungen ausgerichtet. Deswegen sind ihre wichtigsten Ergebnisse Preisindizes und Preismeßzahlen und nicht etwa Durchschnittspreise. Wirklich zuverlässige Angaben über das absolute Preisniveau würden andere Erhebungsverfahren und vor allem eine viel größere Anzahl von Einzelpreisen (einzelner Berichtsstellen) voraussetzen.

- 13 Zum besseren Verständnis der mietenstatistischen Ergebnisse werden folgende Erläuterungen gegeben: Laufende Mietangaben werden im Rahmen der Verbraucherpreisstatistik für zwei Typen von Altbauwohnungen (nach dem 20.6. 1948 erbaut) und zwei Typen von Neubauwohnungen

nachgewiesen, nämlich für einen Typ von Wohnungen, die im Rahmen des öffentlich geförderten Wohnungsbauprogramms erstellt werden, und einen Typ freifinanzierter Neubauwohnungen. Bei den ersten drei Wohnungstypen handelt es sich um abgeschlossene, leervermietete 2-Zimmer-Wohnungen mit Küche (3 Räume) eines 3–4-Personen-Haushalts in mittlerer Entfernung zum Stadtzentrum mit Ofenheizung (bei den öffentlich geförderten Neubauwohnungen auch Zentralheizung). Die freifinanzierten Mietwohnungen werden repräsentiert durch eine abgeschlossene, leervermietete 3-Zimmer-Wohnung mit Küche (4 Räume) in einem Mehrfamilienhaus in guter Wohnlage, ausgestattet mit Zentralheizung, Kachelbad sowie Balkon oder Loggia. Der im Absatz 4 beschriebene Preisindex für die Lebenshaltung eines Kindes berücksichtigt nur die ersten drei Wohnungstypen. Das entsprechende gilt auch für die Indizes für Haushalte von Arbeitnehmern mit mittlerem Einkommen und von Renten- und Sozialhilfeeempfängern für die Zeit vor Januar 1968.

Als **Wohnungsmiete** gilt die tatsächliche Monatsmiete einschl. etwaiger Gemeindegzuschläge (Umlegung von Grundsteuer, Wohnraumsteuer und dgl.). Bei den **Nebenkosten**, die ebenfalls eingeschlossen sind, handelt es sich um Gebühren für Kanalisation, Straßenreinigung, Müllabfuhr, Kaminreinigung, Treppenbeleuchtung, Wasserverbrauch und dgl.

Der **Erhebungsturnus** bei den Wohnungsmieten weicht insofern vom Erhebungsturnus bei den anderen in den Preisindex für die Lebenshaltung einbezogenen Gütern ab, als in jedem Monat nur die Mieten in einem – wechselnden – Drittel der Berichtsgemeinden beobachtet werden. Erst nach Ablauf eines Vierteljahres sind also jeweils die Wohnungen in allen 118 Berichtsgemeinden erfaßt. Eine eingehende Darstellung der rotierend vierteljährlichen Erhebung wurde in „Wirtschaft und Statistik“ 6/1967 gegeben.

2 Aktuelle Ergebnisse

Der Preisindex für die Lebenshaltung aller privaten Haushalte lag - nach Mitteilung des Statistischen Bundesamtes über das endgültige Rechenergebnis - Mitte Februar 1982 mit 128,2 (1976 = 100) um 0,2 % höher als Mitte Januar 1982 und um 5,8 % höher als Mitte Februar 1981. Damit wurde die Vorausschätzung des Statistischen Bundesamtes vom 5. März 1982 geringfügig korrigiert. Im Januar 1982 und im Dezember 1981 hatte der Abstand gegenüber dem entsprechenden Vorjahresmonat jeweils + 6,3 % betragen. Der deutliche Rückgang der Jahresveränderungsrate ist darauf zurückzuführen, daß sich der Index von Januar auf Februar 1981 mit 0,7 % relativ stark erhöht hatte.

In der Berechnung ohne die besonders ernte-, saison- und witterungsabhängigen Nahrungsmittel sowie ohne Blumen und Kohle stieg der Index von Januar 1982 auf Februar 1982 ebenfalls um 0,2 %. Der Abstand gegenüber dem entsprechenden Vorjahresmonat belief sich in dieser Berechnung auf + 6,0 %. Im Januar 1982 und im Dezember 1981 hatte er jeweils + 6,4 % betragen.

Der Teilindex für Nahrungsmittel stieg im Februar 1982 im Vergleich zum Vormonat um 0,9 % (darunter Saisonwaren + 4,1 %). Er überschritt den entsprechenden Vorjahresstand um 5,5 % (darunter Saisonwaren + 0,7 %). Bei den anderen Teilindizes betrugen die Veränderungen gegenüber Januar 1982 bzw. Februar 1981: Andere Verbrauchs- und Gebrauchsgüter (ohne Nahrungsmittel) - 0,1 bzw. + 6,1 %, Dienstleistungen und Reparaturen + 0,5 bzw. + 5,7 %, Wohnungs- und Garagennutzung + 0,4 bzw. + 5,3 %.

Im einzelnen waren im Februar 1982 nennenswerte Preisänderungen gegenüber dem Vormonat bzw. gegenüber Februar 1981 zu verzeichnen

bei: Frischfleisch (+ 0,5 bzw. + 9,1 %), Fleischwaren (+ 0,7 bzw. + 8,3 %), frischen Fischen ohne Tiefkühlkost (- 0,4 bzw. + 6,5 %), Kartoffeln (+ 1,2 bzw. - 5,5 %), Frischgemüse (+ 2,6 bzw. - 16,7 %), Frischobst ohne Südf Früchte (+ 11,5 bzw. + 32,9 %), Südf Früchten (+ 0,3 bzw. + 3,6 %), Oberbekleidung (+ 0,8 bzw. + 5,1 %), Schuhen (+ 0,7 bzw. + 4,0 %), Elektrizität (+ 0,6 bzw. + 12,4 %), Gas (+ 0,4 bzw. + 17,5 %), Heizöl (- 6,5 bzw. + 8,9 %), Möbeln (+ 0,9 bzw. + 7,0 %), Kraftstoffen (- 3,1 bzw. + 4,0 %), Bundesbahnleistungen (+ 8,2 bzw. + 17,3 %), Friseurleistungen (+ 0,8 bzw. + 6,9 %) sowie Uhren und Schmuck (- 0,3 bzw. - 0,4 %).

Der Preisindex für die Lebenshaltung von 4-Personen-Haushalten von Angestellten und Beamten mit höherem Einkommen lag im Februar 1982 mit 128,7 (1976 = 100) um 0,3 % höher als im Januar 1982 und um 5,8 % höher als im Februar 1981. Für 4-Personen-Arbeitnehmerhaushalte mit mittlerem Einkommen lauten die entsprechenden Zahlen 127,0 (+ 0,3 bzw. + 5,8 %), für 2-Personen-Haushalte von Renten- und Sozialhilfeempfängern 126,0 (+ 0,5 bzw. + 5,9 %) und für die einfache Lebenshaltung eines Kindes 126,0 (+ 0,7 bzw. + 5,5 %). Der Preisindex für die Kraftfahrzeuganschaffung und -unterhaltung ("Kraftfahrerpreisindex") ging von Januar 1982 auf Februar 1982 um 0,6 % auf einen Stand von 128,9 (1976 = 100) zurück und lag damit gegenüber Februar 1981 um 5,5 % höher.

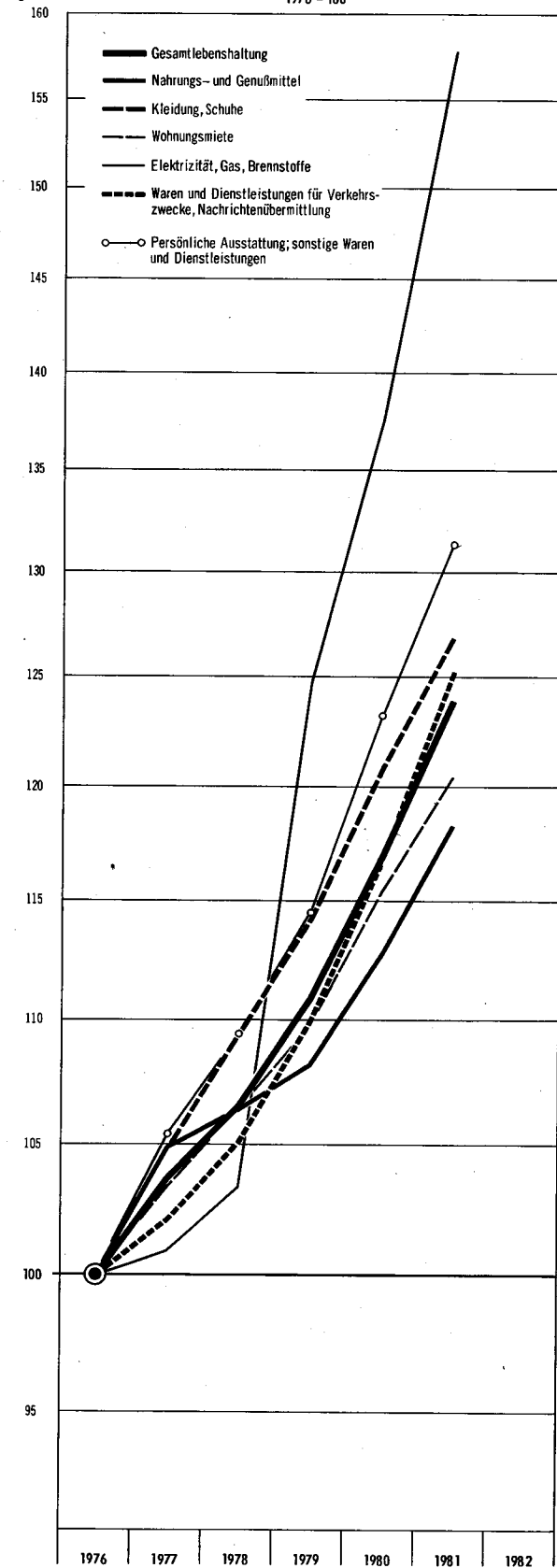
Der Index der Einzelhandelspreise stieg gegenüber Januar 1982 um 0,4 % auf 126,2 (1976 = 100). Er überschritt den Stand des Vorjahresmonats damit um 5,4 %.

PREISINDEX FÜR DIE LEBENSHALTUNG ALLER PRIVATEN HAUSHALTE NACH AUSGEWÄHLTEN HAUPTGRUPPEN

Preisindex

1976 = 100

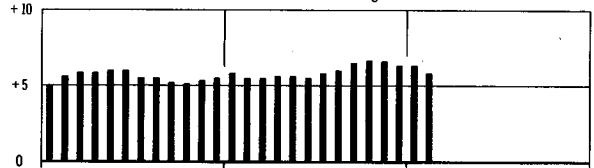
Log. Maßstab



Veränderung gegenüber dem jeweiligen Vorjahresmonat in %

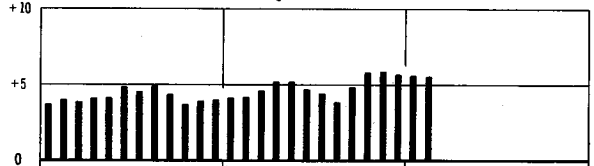
%

Gesamt lebenshaltung



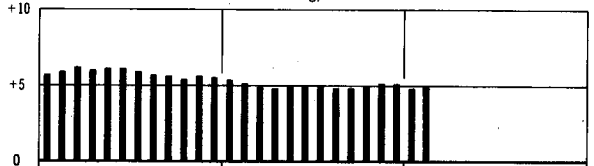
+ 10

Nahrungs- und Genußmitte



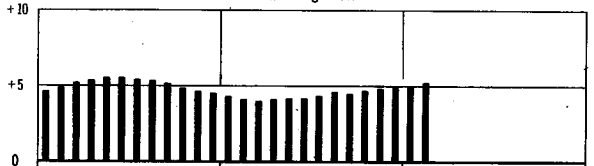
+ 10

Kleidung, Schuhe



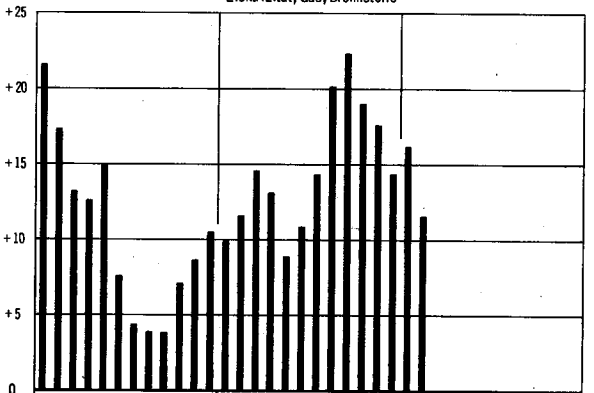
+ 10

Wohnungsmiete



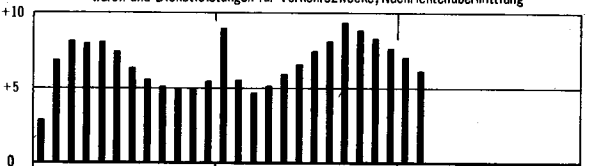
+ 25

Elektrizität, Gas, Brennstoffe



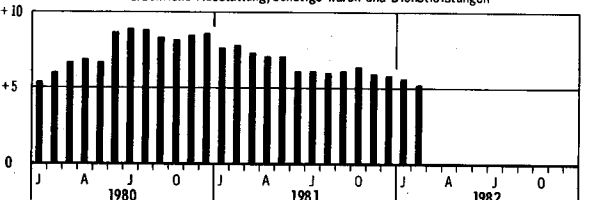
+10

Waren und Dienstleistungen für Verkehrszwecke, Nachrichtenübermittlung



+ 10

Persönliche Ausstattung; sonstige Waren und Dienstleistungen



Statistisches Bundesamt 820067

1 PREISINDEX FUER DIE LEBENSHALTUNG

(AKTUELLE ERGEBNISSE)

1.1 ALLE PRIVATEN HAUSHALTE

1976 = 100

INDEX, INDEXGRUPPE	WAEGUNGS- ANTEIL AM GESAMT- INDEX IN PRO- ZENT	VERKET- TUNGS- FAKTOR	1981 DURCH- SCHNITT	1981 FEBR.	1982 JAN.	1982 FEBR.	VERAENDERUNG FEBR. 1982 GEGENUEBER FEBR. 1981 IN PROZENT
GESAMTLEBENSHALTUNG	1000	0,71201	123,9	121,2	127,9	128,2	+ 5,8 + 0,2
GESAMTLEBENSHALTUNG OHNE BES. ERNTE-, SAISON- UND WITTERUNGS- ABHAENGIGE NAHRUNGSMITTEL SOWIE OHNE BLUMEN UND KOHLE	972,19	.	124,0	121,0	127,9	128,2	+ 6,0 + 0,2
BESONDERS ERNTE-, SAIS.- UND WITTERUNGSABHAENGIGE NAHRUNGSMITTEL SOWIE BLUMEN UND KOHLE	27,81	.	121,8	126,1	125,2	129,1	+ 2,4 + 3,1
GESAMTLEBENSHALTUNG OHNE BESONDERS ERNTE-, SAISON- U. WITTERUNGS- ABHAENGIGE NAHRUNGSMITTEL	979,91	0,71501	124,0	121,2	128,1	128,3	+ 5,9 + 0,2
BESONDERS ERNTE-, SAIS.- UND WITTERUNGSABHAENGIGE NAHRUNGSMITTEL	20,09	0,62118	118,9	122,0	118,0	122,8	+ 0,7 + 4,1
UEBRIGE WAREN UND DIENSTLEISTUNGEN FUER DIE HAUSHALTSFUEHRUNG	371,60	0,70538	121,2	118,5	124,5	125,1	+ 5,6 + 0,5
GUETER DES TAEGLICHEN BEDARFS	987,46	.	122,6	119,9	126,2	126,8	+ 5,8 + 0,5
GESAMTLEBENSHALTUNG OHNE FLUESSIGE BRENNSTOFFE	960,42	.	121,7	119,3	125,5	126,2	+ 5,8 + 0,6
GESAMTLEBENSHALTUNG OHNE FLUESSIGE BRENNSTOFFE UND KRAFTSTOFFE							

GLIEDERUNG NACH HAUPTGRUPPEN (VERWENDUNGSZWECK)

NAHRUNGS- UND GENUSSMITTEL	266,72	0,73518	118,2	116,2	121,7	122,6	+ 5,5 + 0,7
KLEIDUNG, SCHUHE	87,46	0,70924	126,8	124,7	130,0	130,9	+ 5,0 + 0,7
WOHNUNGSMIETE	133,27	0,71512	120,4	118,1	123,6	124,1	+ 5,1 + 0,4
ELEKTRIZITAET, GAS, BRENNSTOFFE	49,13	0,56544	157,8	151,0	172,2	168,4	+11,5 - 2,2
UEBRIGE WAREN UND DIENSTLEISTUNGEN FUER DIE HAUSHALTSFUEHRUNG	100,10	0,74146	123,7	121,8	127,9	128,9	+ 5,8 + 0,8
WAREN UND) VERKEHRSZWECKE, NACHRICHTENUEBERMITTLUNG	147,53	0,66849	125,2	120,5	128,1	127,8	+ 6,1 - 0,2
DIENST-) FUER DIE KOERPER- UND GESUNDHEITSPFLEGE	43,16	0,67631	126,0	123,7	129,3	130,2	+ 5,3 + 0,7
LEISTUNGEN) BILDUNGS- UND UNTERHALTUNGSZWECKE	78,73	0,74160	113,0	111,3	116,3	116,9	+ 5,0 + 0,5
PERSOENLICHE AUSSTATTUNG, SONSTIGE WAREN UND DIENSTLEISTUNGEN	93,90	0,74829	131,3	128,5	134,7	135,0	+ 5,1 + 0,2

GLIEDERUNG NACH DAUERHAFTIGKEIT UND WERT DER GUETER

VERBRAUCHSGUETER UND REPARATUREN	404,02	0,70782	126,0	122,8	130,5	130,5	+ 6,3 -
DARUNTER							
VERBRAUCHSGUETER	390,45	0,71191	125,6	122,4	130,1	130,1	+ 6,3 -
GEBRAUCHSGUETER VON MITTLERER LEBENSDAUER UND/ODER BEGRENZTEM WERT	150,78	0,72660	123,8	121,5	126,8	127,7	+ 5,1 + 0,7
LANGLEBIGE, HOCHWERTIGE GEBRAUCHSGUETER	134,32	0,75788	120,0	117,5	123,5	124,0	+ 5,5 + 0,4
DIENSTLEISTUNGEN UND WOHNUNGSNUTZUNG	310,88	0,69723	123,1	120,6	126,8	127,4	+ 5,6 + 0,5
DARUNTER							
DIENSTLEISTUNGEN	177,61	0,68359	125,1	122,5	129,1	129,8	+ 6,0 + 0,5

GLIEDERUNG NACH WAREN, LEISTUNGEN UND WOHNUNGSNUTZUNG

VERBRAUCHS- UND GEBAUCHSGUETER	640,13	0,72182	123,7	120,8	127,8	128,0	+ 6,0 + 0,2
NAHRUNGSMITTEL	175,03	0,74658	115,8	114,0	119,2	120,3	+ 5,5 + 0,9
BESONDERS ERNTE-, SAISON- U. WITTERUNGSABHAENGIGE NAHRUNGSMITTEL	20,09	0,62118	118,9	122,0	118,0	122,8	+ 0,7 + 4,1
SONSTIGE NAHRUNGSMITTEL	154,94	0,73314	115,4	112,9	119,3	120,0	+ 6,3 + 0,6
ANDERE VERBRAUCHS- UND GEBAUCHSGUETER	465,10	0,72507	126,7	123,4	131,0	130,9	+ 6,1 - 0,1
ANDERE VERBR.- U. GEBAUCHSGUETER OHNE BLUMEN, KOHLE U. HEIZOEL	444,84	0,74060	123,7	120,4	127,2	127,5	+ 5,9 + 0,2
ANDERE VERBR.- U. GEBR.-GUET. OHNE BLUMEN, KOHLE, HEIZOEL U. KRAFTST.	417,80	.	121,7	119,1	125,6	126,3	+ 6,0 + 0,6
ANDERE VERBRAUCHS- UND GEBAUCHSGUETER OHNE DIE NORMALERWEISE NICHT IN DER WOHNUNG GELAGERTEN GUETER 1)	315,51	.	121,3	119,3	124,6	125,4	+ 5,1 + 0,6
DIENSTLEISTUNGEN UND REPARATUREN	221,01	0,67724	127,1	124,4	130,8	131,5	+ 5,7 + 0,5
DARUNTER							
GASTGEWERBELEISTUNGEN	38,66	0,70512	131,7	129,1	135,2	135,8	+ 5,2 + 0,4
VERZEHR IN GASTSTAETTEN	34,68	0,70461	130,5	128,1	133,8	134,4	+ 4,9 + 0,4
UEBERNACHTUNG	3,98	0,71294	141,8	138,3	147,7	148,4	+ 7,3 + 0,5
HANDWERKERLEISTUNGEN (OHNE BAUHANDWERKER)	22,50	0,60940	139,3	135,5	143,2	144,0	+ 6,3 + 0,6
VERKEHRSLEISTUNGEN	13,82	0,61567	134,3	129,1	141,7	146,6	+13,6 + 3,5
UNTERRICHT UND KINDERGARTENBESUCH	11,02	0,64000	120,2	117,7	129,5	130,3	+10,7 + 0,6
WOHNUNGS- UND GARAGENNUTZUNG	138,86	0,71795	120,1	117,7	123,4	123,9	+ 5,3 + 0,4

KFZ - ANSCHAFFUNG UND -UNTERHALTUNG (-KRAFTFAHRER - PREISINDEX-)

INSGESAMT	131,63	0,69041	127,1	122,2	129,7	128,9	+ 5,5 - 0,6
DARUNTER							
MOTORRAEDER	1,86	0,74886	110,1	107,3	110,6	110,7	+ 3,2 + 0,1
PERSONENKRAFTWAGEN	60,28	0,70982	119,6	116,8	124,3	124,4	+ 6,5 + 0,1
KRAFTSTOFFE	27,04	0,63055	154,2	140,9	151,3	146,6	+ 4,0 - 3,1
ERSATZTEILE, ZUBEHOER UND AUTOPFLEGEMITTEL	7,27	0,86269	120,7	117,6	123,6	124,2	+ 5,6 + 0,5
REPARATUREN, INSPEKTION, WAGENWAESCHE	11,33	0,58554	140,9	136,7	144,3	145,0	+ 6,1 + 0,5
GARAGENMIETE	5,59	0,87346	110,7	108,2	118,8	118,9	+ 9,9 + 0,1
FAHRSCHULE	1,31	0,71606	128,6	124,5	133,0	135,0	+ 8,4 + 1,5
KFZ-HAFTPFLICHTVERSICHERUNG	11,58	0,61350	116,5	114,1	118,5	118,5	+ 3,9 -
KFZ-STEUER	5,37	1,00000	100,0	100,0	100,0	100,0	- -

1) ELEKTRIZITAET, GAS, BRENNSTOFFE; GEBAUCHSGUETER FUER DIE GARTENPFLEGE; KLEINKRAFTFAHRER, MOTORRAEDER, PERSONEN- UND KOMBIKRAFTFAHRZEUGE, KRAFTSTOFFE, SONSTIGE GEBAUCHSGUETER FUER EIGENE KRAFTFAHRZEUGE; WASSER- UND LANDFAHREZEUGE.

1 PREISINDEX FÜR DIE LEBENSHALTUNG

(AKTUELLE ERGEBNISSE)

1.1 ALLE PRIVATEN HAUSHALTE

1976 = 100

INDEX, INDEXGRUPPE	WÄGUNGSGESAMT- ANTEIL AM INDEX IN PRO- MILLE	VERKETTUNGS- FAKTOR	1981 DURCH- SCHNITT	1981 FEBR.	1982 JAN.	1982 FEBR.	VERÄNDERUNG FEBR. 1982 GEGENÜBER FEBR. 1981 IN PROZENT
GLIEDERUNG NACH GRUPPEN UND UNTERGRUPPEN (VERWENDUNGSZWECK)							
NÄHRUNGS- UND GENUSSMITTEL	266,72	0,73518	118,2	116,2	121,7	122,6	+ 5,5 + 0,7
NÄHRUNGSMITTEL	175,03	0,71658	115,8	114,0	119,2	120,3	+ 5,5 + 0,9
NÄHRUNGSMITTEL TIERISCHEN URSPRUNGS	85,06	0,72414	112,9	110,4	117,7	118,3	+ 7,2 + 0,5
NÄHRUNGSMITTEL PFLANZLICHEN URSPRUNGS	77,13	0,69606	119,6	118,7	121,5	123,3	+ 3,9 + 1,5
FLEISCH UND FLEISCHWAREN, FISCHE UND FISCHEWAREN	59,63	0,72594	111,9	109,3	117,8	118,5	+ 8,4 + 0,6
FLEISCH UND FLEISCHWAREN	55,87	0,73003	111,2	108,5	117,2	117,9	+ 8,7 + 0,6
FRISCHES FLEISCH	29,14	0,73029	108,6	105,8	114,8	115,4	+ 9,1 + 0,5
FLEISCHWAREN	26,73	0,72957	114,1	111,5	119,9	120,7	+ 8,3 + 0,7
FISCHE UND FISCHEWAREN	3,76	0,68589	121,8	120,6	126,3	126,3	+ 4,7 -
FRISCHE FISCHE	1,43	0,60058	125,6	125,8	132,8	132,5	+ 5,3 - 0,2
FISCHEWAREN	2,33	0,75056	119,4	117,4	122,2	122,6	+ 4,4 + 0,3
EIER	4,79	0,73505	118,3	119,3	119,6	119,7	+ 0,3 + 0,1
MILCH, KÄSE, BUTTER	21,72	0,72169	114,0	111,1	116,7	117,1	+ 5,4 + 0,3
MILCH	9,93	0,68560	112,7	110,1	115,1	115,6	+ 5,0 + 0,4
KÄSE	6,98	0,66263	116,1	113,7	119,1	119,7	+ 5,3 + 0,5
BUTTER	4,81	0,83644	113,8	109,3	116,3	116,4	+ 6,5 + 0,1
SPEISEFETTE UND -ÖLE (OHNE BUTTER)	4,38	0,71111	118,9	117,6	120,5	121,2	+ 3,1 + 0,6
PFLANZENFETT	0,41	0,72423	121,4	120,6	122,3	122,5	+ 1,6 + 0,2
MARGARINE	3,01	0,72062	121,2	119,9	122,6	123,3	+ 2,8 + 0,6
SCHWEINESCHMALZ	0,16	0,72129	119,4	116,8	126,0	127,9	+ 9,5 + 1,5
SPEISEÖLE	0,80	0,65746	109,1	107,7	110,8	111,3	+ 3,3 + 0,5
BROT UND BACKWAREN	23,90	0,68951	126,2	123,3	129,8	130,4	+ 5,8 + 0,5
BROT UND KLEINGEBÄCK	15,23	0,64225	129,9	126,6	133,8	134,6	+ 6,3 + 0,6
FEINGEBÄCK UND DAUERBACKWAREN	8,67	0,80356	119,5	117,4	122,6	123,1	+ 4,9 + 0,4
MEHL, NÄHRMITTEL, KARTOFFELERZEUGNISSE	9,35	0,73716	113,2	111,2	115,6	116,3	+ 4,6 + 0,6
MEHL UND NÄHRMITTEL	5,09	0,71819	115,0	112,6	117,8	118,6	+ 5,3 + 0,7
DARUNTER							
MEHL	1,15	0,83236	119,9	117,2	123,8	124,5	+ 6,2 + 0,6
FERTIGGERICHTE, KARTOFFELERZEUGNISSE	4,26	0,77655	111,0	109,5	112,9	113,7	+ 3,8 + 0,7
KARTOFFELN	3,96	0,36129	71,1	60,2	56,2	56,9	- 5,5 + 1,2
GEMÜSE, OBST UND MARMELADE	23,19	0,70776	125,5	129,0	128,2	132,6	+ 2,8 + 3,4
FRISCHGEMÜSE	6,74	0,70904	122,5	151,7	123,1	126,3	- 16,7 + 2,6
GEMÜSEKONSERVEN	4,73	0,82797	116,1	112,8	120,7	121,6	+ 7,8 + 0,7
FRISCHOBST	8,47	0,63682	137,0	126,2	140,2	148,9	+ 18,0 + 6,2
OBSTKONSERVEN, TROCKENOBST	2,33	0,83167	114,5	111,7	118,1	118,7	+ 6,3 + 0,5
MARMELADE	0,92	0,75725	118,2	116,4	120,7	121,2	+ 4,1 + 0,4
ZUCKER, SÜSSWAREN	12,17	0,78056	116,2	114,7	118,3	118,9	+ 3,7 + 0,5
DARUNTER							
ZUCKER	2,24	0,71519	112,0	109,7	115,4	115,9	+ 5,7 + 0,4
SÜSSWAREN	8,34	0,81916	117,5	116,1	119,4	120,2	+ 3,5 + 0,7
DARUNTER							
SCHOKOLADE	2,65	0,81923	117,6	117,0	118,4	118,3	+ 1,1 - 0,1
HONIG	0,97	0,72110	106,3	105,0	108,2	109,1	+ 3,9 + 0,8
GEWÜRZE UND ÄHNLICHE BACK- UND SPEISEZUTATEN	3,77	0,77252	114,0	112,1	116,6	117,3	+ 4,6 + 0,6
ALKOHOLFREIE GETRÄNKES	8,17	0,80891	112,1	109,8	115,1	115,9	+ 5,6 + 0,7
DARUNTER							
OBSTSAFTE	1,97	0,81103	120,8	118,0	125,7	126,5	+ 7,2 + 0,6
GENUSSMITTEL	57,01	0,80941	118,1	115,6	122,2	122,6	+ 6,1 + 0,3
BOHNENKAFFEE	8,82	0,84674	110,8	109,5	113,0	112,9	+ 3,1 - 0,1
ECHTER TEE	0,50	0,82250	119,2	118,0	121,4	122,6	+ 3,9 + 1,0
ALKOHOLISCHE GETRÄNKES	27,70	0,81088	118,4	113,7	121,7	122,5	+ 7,7 + 0,7
TABAKWAREN	19,99	0,78560	121,0	120,9	126,9	127,0	+ 5,0 + 0,1
VERZEH IN GASTSTÄTTEN	34,68	0,70461	130,5	128,1	133,8	134,4	+ 4,9 + 0,4
MAHLZEITEN IN GASTSTÄTTEN	21,71	0,69444	131,2	128,9	134,5	134,9	+ 4,7 + 0,3
GETRÄNKES IN GASTSTÄTTEN	12,97	0,71836	129,4	126,6	132,7	133,4	+ 5,4 + 0,5
KLEIDUNG, SCHUHE	87,46	0,70924	126,8	124,7	130,0	130,9	+ 5,0 + 0,7
KLEIDUNG INSGESAMT	72,81	0,72035	124,3	122,2	127,6	128,5	+ 5,2 + 0,7
) WOLLE	13,49	0,71594	122,2	120,3	124,8	125,5	+ 4,3 + 0,6
KLEIDUNG AUS) BAUMWOLLE	16,86	0,69263	125,8	123,3	129,4	130,5	+ 5,8 + 0,9
) SYNTHETISCHER FASER	16,02	0,77673	119,8	118,0	122,5	123,1	+ 4,3 + 0,5
) MISCHGEWEBE	19,86	0,70415	128,5	126,2	132,4	133,4	+ 5,7 + 0,8
OBERBEKLEIDUNG	54,39	0,71129	124,9	122,8	128,1	129,1	+ 5,1 + 0,8
HERREN- UND KNABENBERBEKLEIDUNG	18,79	0,72353	124,1	121,8	127,5	128,2	+ 5,3 + 0,5
DARUNTER							
ÄNDERUNGSSCHNEIDERARBEIT	0,45	0,66689	128,3	126,5	130,7	132,1	+ 4,4 + 1,1
DAMEN- UND MÄDCHENBERBEKLEIDUNG	35,60	0,70394	125,4	123,4	128,5	129,6	+ 5,0 + 0,9
DARUNTER							
SCHNEIDERINNENARBEIT	0,29	0,65646	127,0	125,2	129,6	130,9	+ 4,6 + 1,0
SONSTIGE BEKLEIDUNG	18,42	0,74249	122,6	120,3	125,9	126,6	+ 5,2 + 0,6
LEIBWAESCHE UND SONSTIGE UNTERBEKLEIDUNG	8,49	0,73185	123,0	120,7	126,4	127,2	+ 5,4 + 0,6
ÜBRIGE BEKLEIDUNG	9,93	0,75400	122,2	119,9	125,4	126,1	+ 5,2 + 0,6
SCHUHE, ZUBEHÖR, REPARATUREN	14,65	0,65374	139,2	137,3	141,9	142,9	+ 4,1 + 0,7
DARUNTER							
SCHUHE	13,37	0,65793	139,6	137,8	142,3	143,3	+ 4,0 + 0,7
SCHUHREPARATUREN	1,16	0,61315	133,5	131,3	136,4	136,5	+ 4,0 + 0,1
WOHNUNGSMIETE	133,27	0,71512	120,4	118,1	123,6	124,1	+ 5,1 + 0,4
ALTBAUWOHNUNGEN	42,25	0,71241	123,8	121,0	127,2	127,6	+ 5,5 + 0,3
AUS DER ZEIT VOR DEM 1. 4. 1924	25,86	0,72276	124,5	121,7	127,7	128,0	+ 5,2 + 0,2
AUS DER ZEIT VOM 1. 4. 1924 BIS ZUM 20. 6. 1948	16,39	0,69609	122,6	119,8	126,3	126,9	+ 5,9 + 0,5
NEUBAUWOHNUNGEN	91,02	0,72378	118,9	116,8	122,0	122,5	+ 4,9 + 0,4
SOZIALER WOHNUNGSBAU	30,25	0,69340	121,3	118,8	125,0	125,4	+ 5,6 + 0,3
FREIFINANZierter WOHNUNGSBAU	60,77	0,74338	117,7	115,8	120,5	121,1	+ 4,6 + 0,5

1 PREISINDEX FÜR DIE LEBENSHALTUNG

(AKTUELLE ERGEBNISSE)

1.1 ALLE PRIVATEN HAUSHALTE

1976 = 100

INDEX, INDEXGRUPPE	WÄGUNGS- ANTEIL AM GESAMT- INDEX IN PRO- MILLE	VERKET- TUNGS- FAKTOR	1981 DURCH- SCHNITT	1981 FEBR.	1982 JAN.	1982 FEBR.	VERÄNDERUNG FEBR. 1982 GEGENÜBER FEBR. 1981 IN PROZENT
GLIEDERUNG NACH GRUPPEN UND UNTERGRUPPEN (VERWENDUNGSZWECK)							
ELEKTRIZITÄT, GAS, BRENNSTOFFE	49,13	0,56544	157,8	151,0	172,2	168,4	+11,5 - 7,2
ELEKTRIZITÄT	25,83	0,63316	125,2	120,2	134,3	135,1	+12,4 + 0,6
GAS UND FLUESSIGGAS	8,29	0,67512	147,8	141,6	164,7	165,4	+16,8 + 0,4
KOHLE UND SONSTIGE FESTE BRENNSTOFFE	2,47	0,55973	146,6	142,6	154,0	154,2	+ 8,1 + 0,1
DARUNTER							
KOHLE	2,29	0,55841	146,9	142,9	154,4	154,5	+ 8,1 + 0,1
FLUESSIGE BRENNSTOFFE (OHNE KRAFTSTOFFE)	12,34	0,42851	234,0	222,1	258,7	241,8	+ 8,9 - 6,5
UEBRIGE WAREN UND DIENSTLEISTUNGEN FÜR DIE HAUSHALTSFÜHRUNG	100,10	0,74146	123,7	121,8	127,9	128,9	+ 5,8 + 0,8
MOEBEL	28,97	0,73174	133,2	129,6	137,5	138,7	+ 7,0 + 0,9
HEIMTEXTILIEN, HAUSHALTSWASCHESCHEN	15,86	0,77078	124,0	121,3	127,8	128,9	+ 6,3 + 0,9
FUSSBODENBELAG, MATRATZEN	5,84	0,83809	116,8	114,9	119,6	120,2	+ 4,6 + 0,5
SONSTIGE HEIMTEXTILIEN, HAUSHALTSWASCHESCHEN	10,02	0,71802	128,3	125,0	132,6	134,1	+ 7,3 + 1,1
HEIZ- UND KOCHGERÄTE, BELEUCHTUNGSKÖRPER	5,23	0,80454	115,6	113,2	118,3	118,8	+ 4,9 + 0,4
DARUNTER							
OFEN UND HERDE	1,14	0,77639	115,5	113,3	118,1	118,7	+ 4,8 + 0,5
HAUSHALTSMASCHINEN UND -GERÄTE	17,72	0,75133	118,8	116,4	121,6	122,6	+ 5,3 + 0,8
DARUNTER							
LANGLEBIGE, HOCHWERTIGE ELEKTRISCHE HAUSHALTSMASCH. UND -GERÄTE	6,79	0,84047	109,0	107,2	111,3	112,0	+ 4,5 + 0,6
SONSTIGE NICHELEKTRISCHE HAUSHALTSMASCHINEN UND -GERÄTE	9,96	0,70791	125,9	123,1	129,0	130,2	+ 5,8 + 0,9
TAPETEN, FARBEN, BAUSTOFFE, WOHNNUNGSREPARATUREN	3,87	0,64737	121,0	118,8	123,8	124,4	+ 4,7 + 0,5
TAPETEN, FARBEN, BAUSTOFFE	3,03	0,65709	117,2	115,5	119,5	120,4	+ 4,2 + 0,8
WOHNUNGSREPARATUREN	0,84	0,63554	134,6	130,8	139,0	139,0	+ 6,3 -
WÄSCHEREI UND REINIGUNG	5,36	0,62215	127,9	125,3	131,5	132,2	+ 5,5 + 0,5
SONSTIGE WAREN UND DIENSTLEISTUNGEN FÜR DIE HAUSHALTSFÜHRUNG	23,09	0,80062	116,6	118,0	122,6	123,5	+ 4,7 + 0,7
DARUNTER							
SONSTIGE VERBRAUCHSGÜTER FÜR DIE HAUSHALTSFÜHRUNG	11,11	0,80925	113,3	111,6	115,6	116,3	+ 4,2 + 0,6
DARUNTER							
WASCHMITTEL	4,52	0,84272	109,5	108,0	111,4	112,0	+ 3,7 + 0,5
FREMDE REPARATUREN AM HAUSRAT	1,15	0,62246	133,4	129,9	138,1	138,1	+ 6,3 -
WAREN UND DIENSTLEISTUNGEN F. VERKEHRSZWECKE, NACHRICHTENUEBERMITTLUNG	147,53	0,66849	125,2	120,5	128,1	127,8	+ 6,1 - 0,2
KRAFTFAHRZEUGE UND FAHRRÄDER	63,02	0,71241	119,5	116,7	124,1	124,2	+ 6,4 + 0,1
DARUNTER							
PERSONENKRAFTWAGEN (OHNE KOMBI)	55,94	0,70982	119,6	116,8	124,3	124,3	+ 6,4 -
KRAFTSTOFFE	27,04	0,63055	154,2	140,9	151,3	146,6	+ 4,0 - 3,1
SONSTIGE WAREN UND DIENSTLEISTUNGEN FÜR EIGENE KRAFTFAHRZEUGE	26,03	0,69710	127,8	124,3	132,2	132,8	+ 6,8 + 0,5
DARUNTER							
DIENSTLEISTUNGEN FÜR EIGENE KRAFTFAHRZEUGE	9,70	0,72003	122,2	119,0	128,5	129,2	+ 8,6 + 0,5
REPARATUREN AM EIGENEN KRAFTFAHRZEUG	8,53	0,58020	140,6	136,2	143,8	144,4	+ 6,0 + 0,4
FREMDE VERKEHRSLEISTUNGEN	13,82	0,61567	134,3	129,1	141,7	146,6	+13,6 + 3,5
DARUNTER							
ÖRTLICHE VERKEHRSMITTEL	7,33	0,59486	131,6	126,9	140,8	141,7	+11,7 + 0,6
BUNDESBahn	5,08	0,63378	139,0	133,8	145,0	146,9	+17,3 + 8,2
FLUGVERKEHR	1,41	0,68849	132,1	123,6	135,0	134,6	+ 8,9 - 0,3
NACHRICHTENUEBERMITTLUNG	17,62	0,60398	90,3	90,4	90,2	90,2	- 0,2 -
FERNSPRECHGEBÜHREN	14,30	0,63885	83,8	83,9	83,7	83,7	- 0,2 -
ANDERE POSTGEBÜHREN	3,32	0,53706	118,0	118,0	118,0	118,0	- -
WAREN UND DIENSTLEISTUNGEN FÜR DIE KÖRPER- UND GESUNDHEITSPFLEGE	43,16	0,67631	126,0	123,7	129,3	130,2	+ 5,3 + 0,7
WAREN UND DIENSTLEISTUNGEN FÜR DIE KÖRPERPFLEGE	19,44	0,72108	123,0	120,5	126,5	127,6	+ 5,9 + 0,9
GEBRAUCHSGÜTER FÜR DIE KÖRPERPFLEGE	1,76	0,75381	119,5	117,3	122,5	123,6	+ 5,4 + 0,9
VERBRAUCHSGÜTER FÜR DIE KÖRPERPFLEGE	10,30	0,81706	110,6	108,8	113,2	114,1	+ 4,9 + 0,8
FRISURLEISTUNGEN	7,38	0,62824	141,2	137,7	146,1	147,2	+ 6,9 + 0,8
WAREN UND DIENSTLEISTUNGEN FÜR DIE GESUNDHEITSPFLEGE	23,72	0,63613	128,4	126,3	131,6	132,3	+ 4,8 + 0,5
GEBRAUCHSGÜTER FÜR DIE GESUNDHEITSPFLEGE	2,07	0,71574	118,6	117,0	121,2	121,9	+ 4,2 + 0,6
VERBRAUCHSGÜTER FÜR DIE GESUNDHEITSPFLEGE	4,70	0,77899	120,9	119,6	122,1	122,3	+ 2,3 + 0,2
DARUNTER							
PRÄPARATE ZUR INNEREN ANWENDUNG	4,20	0,78790	120,8	119,6	121,7	121,9	+ 1,9 + 0,2
PRÄPARATE ZUR ÄUSSEREN ANWENDUNG	0,50	0,71429	121,5	120,2	124,6	125,6	+ 4,5 + 0,8
ARZT-, KRANKENHAUS- UND SONSTIGE DIENSTLEISTUNGEN	16,95	0,57506	131,7	129,3	135,5	136,3	+ 5,4 + 0,6
WAREN UND DIENSTLEISTUNGEN FÜR BILDUNGS- UND UNTERHALTUNGSZWECKE	78,73	0,74160	113,0	111,3	116,3	116,9	+ 5,0 + 0,5
DARUNTER							
RUNDfunk-, FERNSEH- UND PHONOGERÄTE (OHNE ZUBEHÖRTEILE)	14,19	0,98239	93,7	92,9	94,6	94,8	+ 2,0 + 0,2
FOTO- UND KINOAPPARATE (OHNE ZUBEHÖRTEILE)	1,55	1,03723	97,4	96,7	98,0	98,2	+ 1,6 + 0,2
BÜCHER, ZEITUNGEN, ZEITSCHRIFTEN	12,72	0,68154	122,6	119,7	126,8	127,2	+ 6,3 + 0,3
KOSTEN FÜR THEATER, KINO UND SPORTVERANSTALTUNGEN	2,32	0,66780	129,7	127,0	135,1	135,4	+ 6,6 + 0,2
SONST. WAREN UND DIENSTLEISTUNGEN F. BILDUNGS- UND UNTERHALTUNGSZW.	44,75	0,72157	117,0	115,2	120,9	121,6	+ 5,6 + 0,6
DARUNTER							
GEBRAUCHSGÜTER (BILDUNGS- UND UNTERHALTUNGSZWECKE)	11,20	0,76525	117,7	115,5	119,8	120,5	+ 4,3 + 0,6
SONSTIGE VERBRAUCHSGÜTER FÜR (BILDUNGS- UND UNTERHALTUNGSZWECKE)	4,83	0,72038	115,0	112,3	119,0	120,3	+ 7,1 + 1,1
DIENSTLEISTUNGEN (BILDUNGS- UND UNTERHALTUNGSZWECKE)	19,95	0,70639	118,1	116,9	123,6	123,9	+ 6,0 + 0,2
PERSÖNLICHE AUSSTATTUNG, SONSTIGE WAREN UND DIENSTLEISTUNGEN	93,90	0,74829	131,3	128,5	134,7	135,0	+ 5,1 + 0,2
PERSÖNLICHE AUSSTATTUNG	9,39	0,70538	145,4	144,4	146,1	146,4	+ 1,4 + 0,2
SONSTIGE WAREN UND DIENSTLEISTUNGEN	84,51	0,75499	129,7	126,8	133,5	133,7	+ 5,4 + 0,1
DARUNTER							
DIENSTLEISTUNGEN DES BEHERBERGUNGSGEWERBES	42,18	0,68134	137,1	132,5	142,1	142,2	+ 7,3 + 0,1
DARUNTER							
URLAUBS- UND GESELLSCHAFTSREISEN	38,20	0,67521	136,7	131,9	141,5	141,5	+ 7,3 -
DIENSTLEISTUNGEN DER BANKEN	0,91	0,67613	129,6	129,6	129,6	129,6	- -
DIENSTLEISTUNGEN DER VERSICHERUNGEN	32,71	0,81653	125,8	124,2	128,9	129,4	+ 4,2 + 0,4
SONSTIGE DIENSTLEISTUNGEN (A.N.G.)	3,34	0,70592	122,9	121,3	124,3	124,2	+ 2,4 - 0,1

1 PREISINDEX FÜR DIE LEBENSHALTUNG

(AKTUELLE ERGEBNISSE)

1.2 4-PERSONEN-HAUSHALTE VON ANGESTELLTEN UND BEAMTEN
MIT HÖHEREM EINKOMMEN

1976 = 100

INDEX, INDEXGRUPPE	WÄGUNGS- ANTEIL AM GESAMT- INDEX IN PRO- MILLE	VERKET- TUNGS- FAKTOR	1981 DURCH- SCHNITT	1981 FEBR.	1981 JAN.	1982 FEBR.	VERÄNDERUNG FEBR. 1982 GEGENÜBER FEBR. JAN. 1981 1982 IN PROZENT
GESAMTLEBENSHALTUNG	1000	0,71201	124,5	121,6	128,3	128,7	+ 5,8 + 0,3
GESAMTLEBENSHALTUNG OHNE BESONDERS ERNTE-, SAISON- UND WITTERUNGS- ABHÄNGIGE NÄHRUNGSMITTEL SOWIE OHNE BLUMEN UND KOHLE	975,72	.	124,5	121,5	128,4	128,6	+ 5,8 + 0,2
BESONDERS ERNTE-, SAISON- UND WITTERUNGSABHÄNGIGE NÄHRUNGSMITTEL SOWIE BLUMEN UND KOHLE	24,28	.	122,1	126,3	125,7	130,1	+ 3,0 + 3,5
GESAMTL. OHNE BES. ERNTE-, SAISON- U. WITTERUNGSABH. NÄHRUNGSMITTEL	981,80	0,71429	124,5	121,6	128,5	128,7	+ 5,8 + 0,2
BESONDERS ERNTE-, SAISON- UND WITTERUNGSABHÄNGIGE NÄHRUNGSMITTEL	18,20	0,62661	121,4	123,5	120,6	126,1	+ 2,1 + 4,6
GESAMTLEBENSHALTUNG OHNE FLÜESSIGE BRENNSTOFFE	987,64	.	123,1	120,4	126,7	127,2	+ 5,6 + 0,4
GESAMTLEBENSHALTUNG OHNE FLÜESSIGE BRENNSTOFFE UND KRAFTSTOFFE	955,90	.	122,0	119,7	125,9	126,6	+ 5,8 + 0,6

GLIEDERUNG NACH HAUPTGRUPPEN (VERWENDUNGSZWECK)

NÄHRUNGS- UND GENUSSMITTEL	228,54	0,73408	119,0	116,9	122,5	123,5	+ 5,6 + 0,8
KLEIDUNG, SCHUHE	90,81	0,70872	126,2	124,2	129,2	130,0	+ 4,7 + 0,6
WOHNUNGSMIETE	138,46	0,70504	119,8	117,5	123,0	123,5	+ 5,1 + 0,4
ELEKTRIZITÄT, GAS, BRENNSTOFFE	42,51	0,58548	161,6	154,5	177,0	172,6	+11,7 - 2,5
ÜBRIGE WAREN UND DIENSTLEISTUNGEN FÜR DIE HAUSHALTSFÜHRUNG	90,70	0,75339	124,4	122,6	128,8	129,7	+ 5,8 + 0,7
WAREN UND) VERKEHRSZWECKE, NACHRICHTENÜBERMITTLUNG	170,09	0,67448	125,9	121,0	128,6	128,1	+ 5,9 - 0,4
DIENST-) FÜR DIE KÖRPER- UND GESUNDHEITSPFLEGE	56,07	0,65707	126,2	123,9	129,3	130,1	+ 5,0 + 0,6
LEISTUNGEN) BILDUNGS- UND UNTERHALTUNGSZWECKE	90,56	0,74307	114,2	112,4	117,9	118,4	+ 5,3 + 0,4
PERSÖNLICHE AUSSTATTUNG, SONSTIGE WAREN UND DIENSTLEISTUNGEN	92,26	0,75734	132,6	130,0	136,3	136,6	+ 5,1 + 0,2

GLIEDERUNG NACH DAUERHAFTIGKEIT UND WERT DER GÜTER

VERBRAUCHSGÜTER UND REPARATUREN	367,02	0,70711	127,7	124,1	132,1	131,9	+ 6,3 - 0,2
DARUNTER VERBRAUCHSGÜTER	351,37	0,71398	127,3	123,7	131,7	131,5	+ 6,3 - 0,2
GEBRAUCHSGÜTER VON MITTLERER LEBENSDAUER UND/ODER BEGRENZTEM WERT	161,60	0,73165	123,1	120,9	126,0	126,9	+ 5,0 + 0,7
LANGLEBIGE, HOCHWERTIGE GEBRAUCHSGÜTER	137,85	0,75287	120,3	117,6	124,1	124,5	+ 5,9 + 0,3
DIENSTLEISTUNGEN UND WOHNUNGSNUTZUNG	333,53	0,69356	123,3	120,9	127,1	127,7	+ 5,6 + 0,5
DARUNTER DIENSTLEISTUNGEN	195,07	0,68649	125,8	123,3	129,9	130,6	+ 5,9 + 0,5

GLIEDERUNG NACH WAREN, LEISTUNGEN UND WOHNUNGSNUTZUNG

VERBRAUCHS- UND GEBRAUCHSGÜTER	611,62	0,72607	124,4	121,3	128,4	128,5	+ 5,9 + 0,1
NÄHRUNGSMITTEL	148,69	0,71868	116,1	114,2	119,5	120,7	+ 5,7 + 1,0
BESONDERS ERNTE-, SAISON- UND WITTERUNGSABHÄNGIGE NÄHRUNGSMITTEL	18,20	0,62661	121,4	123,5	120,6	126,1	+ 2,1 + 4,6
SONSTIGE NÄHRUNGSMITTEL	130,49	0,73586	115,4	112,9	119,3	120,0	+ 6,3 + 0,6
ANDERE VERBRAUCHS- UND GEBRAUCHSGÜTER	462,93	0,72915	127,0	123,6	131,2	131,0	+ 6,0 - 0,2
ANDERE VERBR.- U. GEBRAUCHSGÜTER OHNE BLUMEN, KOHLE U. HEIZÖL	444,49	0,73893	124,1	120,7	127,5	127,8	+ 5,9 + 0,2
ANDERE VERBR.- U. GEBR.-GÜTER OHNE BLUMEN, KOHLE, HEIZÖL U. KRAFTST.	412,75	.	121,7	119,1	125,7	126,3	+ 6,0 + 0,5
DIENSTLEISTUNGEN UND REPARATUREN	242,60	0,67471	127,8	125,2	131,7	132,3	+ 5,7 + 0,5
DARUNTER GASTGEWERBELEISTUNGEN	48,70	0,69857	133,2	130,5	137,1	137,7	+ 5,5 + 0,4
VERZEHRE IN GASTSTÄTTEN	38,32	0,69587	130,6	128,1	133,9	134,5	+ 5,0 + 0,4
ÜBERNACHTUNG	10,38	0,71139	142,6	139,2	148,6	149,4	+ 7,3 + 0,5
HANDWERKERLEISTUNGEN (OHNE BAUHANDWERKER)	25,01	0,60474	139,6	135,9	143,4	144,2	+ 6,1 + 0,6
VERKEHRSLEISTUNGEN	12,62	0,62756	135,9	130,2	143,2	148,2	+13,8 + 3,5
UNTERRICHT UND KINDERGARTENBESUCH	12,19	0,64333	121,3	118,6	132,2	133,0	+12,1 + 0,6
WOHNUNGS- UND GARAGENNUTZUNG	145,78	0,71294	119,3	117,1	122,7	123,2	+ 5,2 + 0,4

1 PREISINDEX FÜR DIE LEBENSHALTUNG

(AKTUELLE ERGEBNISSE)

1.3 4-PERSONEN-ARBEITNEHMERHAUSHALTE MIT MITTLEREM EINKOMMEN

1976 = 100

INDEX, INDEXGRUPPE	WÄGUNGS- ANTEIL AM GESAMT- INDEX IN PRO- MILLE	VERKET- TUNGS- FAKTOR	1981 DURCH- SCHNITT	1981 FEBR.	1982 JAN.	1982 FEBR.	VERÄNDERUNG FEBR. 1982 GEGENÜBER FEBR. 1981 IN PROZENT
GESAMTLEBENSHALTUNG	1000	0,71512	122,8	120,0	126,6	127,0	+ 5,8 + 0,3
GESAMTLEBENSHALTUNG OHNE BES. ERNTE-, SAISON- UND WITTERUNGS- ABHÄNGIGE NÄHRUNGSMITTEL SOWIE OHNE BLUMEN UND KOHLE	969,97	.	122,9	119,9	126,7	127,0	+ 5,9 + 0,2
BESONDERS ERNTE-, SAIS.- UND WITTERUNGSABHÄNGIGE NÄHRUNGSMITTEL SOWIE BLUMEN UND KOHLE	30,03	.	120,4	123,6	122,7	126,7	+ 2,5 + 3,3
GESAMTLEBENSHALTUNG OHNE BESONDERS ERNTE-, SAISON- U. WITTERUNGS- ABHÄNGIGE NÄHRUNGSMITTEL	977,13	0,71866	123,0	120,1	126,9	127,1	+ 5,8 + 0,2
BESONDERS ERNTE-, SAIS.- UND WITTERUNGSABHÄNGIGE NÄHRUNGSMITTEL	22,87	0,61145	117,8	119,6	116,1	120,9	+ 1,1 + 4,1
GESAMTLEBENSHALTUNG OHNE FLÜESSIGE BRENNSTOFFE	990,02	.	121,7	119,0	125,3	125,8	+ 5,7 + 0,4
GESAMTLEBENSHALTUNG OHNE FLÜESSIGE BRENNSTOFFE UND KRAFTSTOFFE	959,77	.	120,6	118,3	124,4	125,2	+ 5,8 + 0,6

GLIEDERUNG NACH HAUPTGRUPPEN (VERWENDUNGSZWECK)

NÄHRUNGS- UND GENUSSMITTEL	302,66	0,73353	118,0	115,8	121,5	122,4	+ 5,7 + 0,7
KLEIDUNG, SCHUHE	86,01	0,70821	127,6	125,5	130,8	131,6	+ 4,9 + 0,6
WOHNUNGSMIETE	149,44	0,69979	120,4	118,1	123,8	124,2	+ 5,2 + 0,3
ELEKTRIZITÄT, GAS, BRENNSTOFFE	49,90	0,60806	151,8	145,4	165,5	162,6	+11,8 - 1,8
ÜBRIGE WAREN UND DIENSTLEISTUNGEN FÜR DIE HAUSHALTSFÜHRUNG	90,27	0,76260	123,1	121,3	127,3	128,3	+ 5,8 + 0,8
WAREN UND) VERKEHRSZWECKE, NACHRICHTENÜBERMITTLUNG	136,46	0,67497	127,3	122,0	129,7	129,1	+ 5,8 - 0,5
DIENT-) FÜR DIE KÖRPER- UND GESUNDHEITSPFLEGE	28,41	0,71971	122,4	120,0	125,5	126,3	+ 5,3 + 0,6
LEISTUNGEN) BILDUNGS- UND UNTERHALTUNGSZWECKE	90,31	0,73501	113,3	111,6	116,3	116,8	+ 4,7 + 0,4
PERSÖNLICHE AUSSTATTUNG, SONSTIGE WAREN UND DIENSTLEISTUNGEN	66,54	0,72915	126,1	123,4	129,0	129,3	+ 4,8 + 0,2

GLIEDERUNG NACH BEDARFSGRUPPEN

ERNAHRUNG	230,33	0,71356	117,1	115,1	120,5	121,6	+ 5,6 + 0,9
GETRÄNKE UND TABAKWAREN	72,33	0,79386	120,7	118,1	124,7	125,2	+ 6,0 + 0,4
WOHNUNG	150,66	0,69929	120,6	118,2	123,9	124,4	+ 5,2 + 0,4
HEIZUNG UND BELEUCHTUNG	51,85	0,61142	150,5	144,2	163,7	161,0	+11,7 - 1,6
HAUSRAT	106,08	0,77882	120,2	118,7	123,7	124,7	+ 5,1 + 0,8
BEKLEIDUNG	88,12	0,70719	127,8	125,6	130,9	131,8	+ 4,9 + 0,7
REINIGUNG UND KÖRPERPFLEGE	38,81	0,74473	119,6	117,4	122,5	123,2	+ 4,9 + 0,6
BILDUNG, UNTERHALTUNG UND ERHOLUNG	107,66	0,70926	122,3	119,8	126,1	126,6	+ 5,7 + 0,4
VERKEHR	154,16	0,68033	125,5	120,6	127,7	127,2	+ 5,5 - 0,4

GLIEDERUNG NACH DAUERHAFTIGKEIT UND WERT DER GÜTER

VERBRAUCHSGÜTER UND REPARATUREN	443,54	0,71512	124,8	121,5	129,1	129,2	+ 6,3 + 0,1
DARUNTER							
VERBRAUCHSGÜTER	431,08	0,71825	124,5	121,2	128,8	128,8	+ 6,3 -
GEBRAUCHSGÜTER VON MITTLERER LEBENSDAUER UND/ODER BEGRENZTEM WERT	151,99	0,72607	123,9	121,7	127,0	127,8	+ 5,0 + 0,6
LANGLEBIGE, HOCHWERTIGE GEBRAUCHSGÜTER	118,63	0,75711	118,6	116,1	122,1	122,6	+ 5,6 + 0,4
DIENTSTLEISTUNGEN UND WOHNUNGSNUTZUNG	285,84	0,69498	120,9	118,5	124,4	125,0	+ 5,5 + 0,5
DARUNTER							
DIENTSTLEISTUNGEN	136,40	0,69021	121,5	119,0	125,1	125,9	+ 5,8 + 0,6

GLIEDERUNG NACH WAREN, LEISTUNGEN UND WOHNUNGSNUTZUNG

VERBRAUCHS- UND GEBRAUCHSGÜTER	663,74	0,72533	123,0	120,0	126,9	127,2	+ 6,0 + 0,2
NÄHRUNGSMITTEL	207,18	0,71533	115,6	113,6	119,0	120,1	+ 5,7 + 0,9
BESONDERS ERNTE-, SAISON- U. WITTERUNGSABHÄNGIGE NÄHRUNGSMITTEL	22,87	0,61145	117,8	119,6	116,1	120,9	+ 1,1 + 4,1
SONSTIGE NÄHRUNGSMITTEL	184,31	0,73259	115,3	112,8	119,3	120,0	+ 6,4 + 0,6
ANDERE VERBRAUCHS- UND GEBRAUCHSGÜTER	456,56	0,73131	126,3	122,9	130,5	130,4	+ 6,1 - 0,1
ANDERE VERBR.- U. GEBRAUCHSGÜTER OHNE BLUMEN, KOHLE U. HEIZÖL	439,42	0,74116	123,8	120,4	127,4	127,6	+ 6,0 + 0,2
ANDERE VERBR.- U. GEBR.-GÜTER OHNE BLUMEN, KOHLE, HEIZÖL U. KRAFTST.	409,17	.	121,4	118,8	125,5	126,2	+ 6,2 + 0,6
DIENTSTLEISTUNGEN UND REPARATUREN	180,43	0,68097	124,8	122,2	128,3	129,0	+ 5,6 + 0,5
DARUNTER							
GASTGEWERBELEISTUNGEN	43,59	0,70716	131,7	129,0	135,3	135,9	+ 5,3 + 0,4
VERZEHR IN GASTSTÄTTEN	37,45	0,70614	130,6	127,9	133,8	134,4	+ 5,1 + 0,4
ÜBERNACHTUNG	6,14	0,72173	138,8	135,6	144,3	145,1	+ 7,0 + 0,6
HANDWERKERLEISTUNGEN (OHNE BAUHANDWERKER)	19,24	0,60625	139,4	135,8	143,3	144,1	+ 6,1 + 0,6
VERKEHRSLEISTUNGEN	12,73	0,61650	135,2	129,7	142,8	147,8	+14,0 + 3,5
UNTERRICHT UND KINDERGARTENBESUCH	10,80	0,63465	118,2	116,0	125,8	126,5	+ 9,1 + 0,6
WOHNUNGS- UND GARAGENNUTZUNG	155,83	0,70330	120,0	117,7	123,4	123,9	+ 5,3 + 0,4

GLIEDERUNG NACH GRUPPEN UND UNTERGRUPPEN (VERWENDUNGSZWECK)

NÄHRUNGS- UND GENUSSMITTEL	302,66	0,73353	118,0	115,8	121,5	122,4	+ 5,7 + 0,7
NÄHRUNGSMITTEL	207,18	0,71533	115,6	113,6	119,0	120,1	+ 5,7 + 0,9
NÄHRUNGSMITTEL TIERISCHEN URSPRUNGS	108,94	0,72182	113,2	110,7	118,1	118,7	+ 7,2 + 0,5
NÄHRUNGSMITTEL PFLANZLICHEN URSPRUNGS	82,89	0,69540	119,3	118,1	120,9	122,7	+ 3,9 + 1,5
FLEISCH UND FLEISCHWAREN, FISCHE UND FISCHWAREN	74,02	0,72788	112,5	109,8	118,5	119,2	+ 8,6 + 0,6
FLEISCH UND FLEISCHWAREN	69,71	0,73145	111,9	109,1	118,1	118,8	+ 8,9 + 0,6
FRISCHES FLEISCH	32,82	0,73245	108,7	106,0	114,9	115,5	+ 9,0 + 0,5
FLEISCHWAREN	36,89	0,73100	114,8	112,0	121,0	121,7	+ 8,7 + 0,6
FISCHE UND FISCHWAREN	4,31	0,68059	121,2	119,8	125,6	125,8	+ 5,0 + 0,2
FRISCHE FISCHE	1,33	0,59814	125,7	125,9	132,8	132,5	+ 5,2 - 0,2
FISCHWAREN	2,98	0,73766	119,2	117,1	122,4	122,8	+ 4,9 + 0,3

1 PREISINDEX FUER DIE LEBENSHALTUNG

(AKTUELLE ERGEBNISSE)

1.3 4-PERSONEN-ARBEITNEHMERHAUSHALTE MIT MITTLEREM EINKOMMEN

1976 = 100

INDEX, INDEXGRUPPE	WAEGUNGS- ANTEIL AM GESAMT- INDEX IM PRO- MILLE	VERKET- TUNGS- FAKTOR	1981 DURCH- SCHNITT	1981 FEBR. JAN.	1982 FEBR.	VERAENDERUNG FEBR. 1982 GEGENUEBER FEBR. JAN. 1981 1982 IN PROZENT
GLIEDERUNG NACH GRUPPEN UND UNTERGRUPPEN (VERWENDUNGSZWECK)						
EIER	6,23	0,73505	118,3	119,3	119,6	119,7 + 0,3 + 0,1
MILCH, KAESE, BUTTER	29,65	0,71284	113,9	111,0	116,5	116,9 + 5,3 + 0,3
MILCH	14,45	0,68512	112,4	109,8	114,8	115,2 + 4,9 + 0,3
KAESE	9,41	0,65865	116,2	113,8	119,2	119,9 + 5,4 + 0,6
BUTTER	5,79	0,83644	113,8	109,3	116,3	116,4 + 6,5 + 0,1
SPEISEFETTE UND -OELE (OHNE BUTTER)	4,80	0,71260	119,4	118,1	121,0	121,6 + 3,0 + 0,5
PFLANZENFETT	0,35	0,72423	121,4	120,6	122,3	122,5 + 1,6 + 0,2
MARGARINE	3,63	0,72062	121,2	119,9	122,6	123,3 + 2,8 + 0,6
SCHWEINESCHMALZ	0,13	0,72129	119,4	116,8	126,0	127,9 + 9,5 + 1,5
SPEISEOELE	0,69	0,65409	109,1	107,7	110,8	111,3 + 3,3 + 0,5
BROT UND BACKWAREN	23,23	0,68615	126,3	123,4	129,9	130,6 + 5,8 + 0,5
BROT UND KLEINGEBAECK	15,10	0,63974	130,0	126,6	133,9	134,6 + 6,3 + 0,5
FEINGEBAECK UND DAUERBACKWAREN	8,13	0,80421	119,5	117,4	122,6	123,1 + 4,9 + 0,4
MEHL, NAEHRMITTEL, KARTOFFELERZEUGNISSE	8,47	0,76330	113,4	111,4	115,8	116,6 + 4,7 + 0,7
MEHL UND NAEHRMITTEL DARUNTER	4,82	0,74701	115,3	112,9	118,0	118,8 + 5,2 + 0,7
MEHL	0,81	0,83236	119,9	117,2	123,8	124,5 + 6,2 + 0,6
FERTIGGERICHTE, KARTOFFELERZEUGNISSE	3,65	0,78571	110,9	109,4	112,9	113,6 + 3,8 + 0,6
KARTOFFELN	5,09	0,56129	71,1	60,2	56,2	56,9 - 5,5 + 1,2
GEMUESE, OBST UND MARMELADE	25,74	0,70776	125,8	128,5	128,3	132,7 + 3,3 + 3,4
FRISCHGEMUESE	7,20	0,66955	123,0	151,8	122,8	126,6 - 16,6 + 3,1
GEMUESEKONSERVEN	5,26	0,82101	116,1	112,8	120,6	121,5 + 7,7 + 0,7
FRISCHOBST	9,72	0,65558	137,1	125,6	140,2	148,3 + 18,1 + 5,8
OBSTKONSERVEN, TROCKENOBST	2,67	0,82616	113,9	111,0	117,6	118,3 + 6,6 + 0,6
MARMELADE	0,89	0,75725	118,2	116,4	120,7	121,2 + 4,1 + 0,4
ZUCKER, SUESSWAREN	15,83	0,79140	116,6	115,1	118,7	119,4 + 3,7 + 0,6
DARUNTER						
ZUCKER	2,17	0,71519	112,0	109,7	115,4	115,9 + 5,7 + 0,4
SUESSWAREN	12,27	0,82241	117,3	115,9	119,4	120,1 + 3,6 + 0,6
DARUNTER						
SCHOKOLADE	3,59	0,81321	117,6	117,0	118,4	118,3 + 1,1 - 0,1
HONIG	0,71	0,72162	106,3	105,0	108,2	109,1 + 3,9 + 0,8
GEWUERZE UND AEHNLICHE BACK- UND SPEISEZUTATEN	2,34	0,77372	114,0	112,1	116,6	117,3 + 4,6 + 0,6
ALKOHOLFREIE GETRAENKE	11,78	0,79665	112,3	110,0	115,3	116,1 + 5,5 + 0,7
DARUNTER						
OBSTSAEFTE	3,01	0,76805	120,8	118,0	125,7	126,5 + 7,2 + 0,6
GENUSSMITTEL	58,03	0,80508	118,5	116,1	122,7	123,1 + 6,0 + 0,3
BOHNENKAFFEE	8,00	0,84117	110,8	109,5	113,0	112,9 + 3,1 - 0,1
ECHTER TEE	0,42	0,82594	119,2	118,0	121,4	122,6 + 3,9 + 1,0
ALKOHOLISCHE GETRAENKE	27,25	0,80891	118,2	113,5	121,5	122,3 + 7,8 + 0,7
TABAKWAREN	22,36	0,78560	121,6	121,5	127,6	127,7 + 5,1 + 0,1
VERZEHNR IN GASTSTAETTEN	37,45	0,70614	130,6	127,9	133,8	134,4 + 5,1 + 0,4
MAHLZEITEN IN GASTSTAETTEN	23,15	0,69643	131,2	128,8	134,4	134,9 + 4,7 + 0,4
GETRAENKE IN GASTSTAETTEN	14,30	0,72206	129,6	126,5	132,9	133,5 + 5,5 + 0,5
KLEIDUNG, SCHUHE	86,01	0,70821	127,6	125,5	130,8	131,6 + 4,9 + 0,6
KLEIDUNG INSGESAMT	68,36	0,72459	124,5	122,3	127,7	128,6 + 5,2 + 0,7
) WOLLE	9,97	0,71542	121,8	119,9	124,5	125,3 + 4,5 + 0,6
KLEIDUNG AUS) BAUMWOLLE	16,87	0,69313	125,8	123,3	129,4	130,5 + 5,8 + 0,9
) SYNTHETISCHER FASER	15,37	0,78351	120,2	118,3	123,0	123,7 + 4,6 + 0,6
) MISCHGEWEBE	18,82	0,71595	129,1	126,7	133,0	133,9 + 5,7 + 0,7
OBERBEKLEIDUNG	50,02	0,71804	125,1	123,0	128,4	129,3 + 5,1 + 0,7
HERREN- UND KNABENBERBEKLEIDUNG	19,19	0,72727	124,1	121,8	127,5	128,2 + 5,3 + 0,5
DARUNTER						
AENDERUNGSSCHNEIDERARBEIT	0,31	0,66689	128,3	126,5	130,7	132,1 + 4,4 + 1,1
DAMEN- UND MAEDCHENBERBEKLEIDUNG	30,83	0,71159	125,8	123,7	128,9	129,9 + 5,0 + 0,8
DARUNTER						
SCHNEIDERINNENARBEIT	0,20	0,65646	127,0	125,2	129,6	130,9 + 4,6 + 1,0
SONSTIGE BEKLEIDUNG	18,34	0,74027	122,6	120,3	125,9	126,7 + 5,3 + 0,6
LEIBWAESCHE UND SONSTIGE UNTERBEKLEIDUNG	8,79	0,71855	123,0	120,7	126,4	127,2 + 5,4 + 0,6
UEBRIGE BEKLEIDUNG	9,55	0,75804	122,3	120,0	125,5	126,2 + 5,2 + 0,6
SCHUHE, ZUBEHOER, REPARATUREN	17,65	0,65157	139,8	137,9	142,5	143,5 + 4,1 + 0,7
DARUNTER						
SCHUHE	16,38	0,65661	140,2	138,4	142,9	143,9 + 4,0 + 0,7
SCHUHREPARATUREN	1,15	0,61160	133,4	131,2	136,2	136,3 + 3,9 + 0,1
WOHNUNGSMIETE	149,44	0,69979	120,4	118,1	123,8	124,2 + 5,2 + 0,3
ALTBAUWOHNUNGEN	31,98	0,70848	123,5	120,7	126,9	127,4 + 5,6 + 0,4
AUS DER ZEIT VOR DEM 1. 4. 1924	14,79	0,72276	124,5	121,7	127,7	128,0 + 5,2 + 0,2
AUS DER ZEIT VOM 1. 4. 1924 BIS ZUM 20. 6. 1948	17,19	0,69609	122,6	119,8	126,3	126,9 + 5,9 + 0,5
NEUBAUWOHNUNGEN	117,46	0,70330	119,6	117,4	122,9	123,4 + 5,1 + 0,4
SOZIALER WOHNUNGSBAU	60,53	0,69046	121,4	118,9	125,1	125,5 + 5,6 + 0,3
FREIFINANZIERTER WOHNUNGSBAU	56,93	0,74338	117,7	115,8	120,5	121,1 + 4,6 + 0,5
ELEKTRIZITAET, GAS, BRENNSTOFFE	49,90	0,60806	151,8	145,4	165,5	162,6 + 11,8 - 1,8
ELEKTRIZITAET	28,80	0,67439	125,2	120,3	134,4	135,1 + 12,3 + 0,5
GAS UND FLUESSIGAS	8,91	0,68450	147,1	141,1	164,2	164,8 + 16,8 + 0,4
KOHLE UND SONSTIGE FESTE BRENNSTOFFE	2,21	0,55754	146,4	142,3	153,8	153,9 + 8,2 + 0,1
DARUNTER						
KOHLE	2,05	0,55686	146,6	142,7	154,1	154,3 + 8,1 + 0,1
FLUESSIGE BRENNSTOFFE (OHNE KRAFTSTOFFE)	9,98	0,42851	234,0	222,1	258,7	241,8 + 8,9 - 6,5

1 PREISINDEX FÜR DIE LEBENSHALTUNG

(AKTUELLE ERGEBNISSE)

1.3 4-PERSONEN-ARBEITNEHMERHAUSHALTE MIT MITTLEREM EINKOMMEN

1976 = 100

INDEX, INDEXGRUPPE	WÄGUNGS- ANTEIL AM GESAMT- INDEX IN PRO- MILLE	VERKET- TUNGS- FAKTOR	1981 DURCH- SCHNITT	1981 FEBR.	1981 JAN.	1982 FEBR.	VERÄNDERUNG FEBR. 1982 GEGENÜBER FEBR. 1981 IN PROZENT
GLIEDERUNG NACH GRUPPEN UND UNTERGRUPPEN (VERWENDUNGSZWECK)							
UEBRIGE WAREN UND DIENSTLEISTUNGEN FÜR DIE HAUSHALTSFÜHRUNG	90,27	0,76260	123,1	121,3	127,3	128,3	+ 5,8 + 0,8
MOBEL	25,01	0,73338	133,2	129,6	137,5	138,7	+ 7,0 + 0,9
HEIMTEXTILIEN, HAUSHALTSWASCHESCH	14,41	0,78357	123,5	120,8	127,2	128,3	+ 6,2 + 0,9
FUSSBODENBELAG, MATRATZEN	5,98	0,85751	116,8	114,9	119,6	120,2	+ 4,6 + 0,5
SONSTIGE HEIMTEXTILIEN, HAUSHALTSWASCHESCH	8,43	0,72861	128,3	125,0	132,6	134,1	+ 7,3 + 1,1
HEIZ- UND KOCHGERÄTE, BELEUCHTUNGSKÖRPER	4,80	0,80259	115,3	112,9	118,0	118,6	+ 5,0 + 0,5
DARUNTER							
OEFEN UND HERDE	0,54	0,77882	115,5	113,4	118,2	118,7	+ 4,7 + 0,4
HAUSHALTSMASCHINEN UND GERÄTE	15,59	0,75957	119,1	116,8	121,9	122,9	+ 5,2 + 0,8
DARUNTER							
LANGLEBIGE, HOCHWERTIGE ELEKTRISCHE HAUSHALTSMASCH. UND -GERÄTE	5,84	0,83849	109,4	107,6	111,5	112,2	+ 4,3 + 0,6
SONSTIGE NICHTELEKTRISCHE HAUSHALTSMASCHINEN UND -GERÄTE	8,94	0,71253	125,9	123,1	129,0	130,2	+ 5,8 + 0,9
TAPETEN, FARBEN, BAUSTOFFE, WOHNUMREPARATUREN	4,80	0,65295	121,6	119,4	124,5	125,1	+ 4,8 + 0,5
TAPETEN, FARBEN, BAUSTOFFE	3,58	0,65885	117,2	115,5	119,6	120,4	+ 4,2 + 0,7
WOHNUMREPARATUREN	1,22	0,63554	134,6	130,8	139,0	139,0	+ 6,3 -
WASCHEREI UND REINIGUNG	2,68	0,71019	121,1	118,5	124,0	124,6	+ 5,1 + 0,5
SONSTIGE WAREN UND DIENSTLEISTUNGEN FÜR DIE HAUSHALTSFÜHRUNG	22,98	0,80327	116,8	118,1	122,7	123,6	+ 4,7 + 0,7
DARUNTER							
SONSTIGE VERBRAUCHSGÜTER FÜR DIE HAUSHALTSFÜHRUNG	12,14	0,81521	113,1	111,4	115,4	116,1	+ 4,2 + 0,6
DARUNTER							
WASCHMITTEL	5,15	0,84131	109,6	108,0	111,4	112,0	+ 3,7 + 0,5
FREMDE REPARATUREN AM HAUSRAT	1,74	0,62325	133,4	129,8	138,1	138,1	+ 6,4 -
WAREN UND DIENSTLEISTUNGEN F. VERKEHRSZWECKE, NACHRICHTENÜBERMITTLUNG	136,46	0,67497	127,3	122,0	129,7	129,1	+ 5,8 - 0,5
KRAFTFAHRZEUGE UND FAHRRAEDER	53,57	0,70181	121,0	118,1	125,5	125,6	+ 6,4 + 0,1
DARUNTER							
PERSONENKRAFTWAGEN (OHNE KOMBI)	47,49	0,69777	120,7	117,8	125,2	125,3	+ 6,4 + 0,1
KRAFTSTOFFE	30,25	0,62835	156,0	142,1	152,2	147,0	+ 3,4 - 3,4
SONSTIGE WAREN UND DIENSTLEISTUNGEN FÜR EIGENE KRAFTFAHRZEUGE	24,08	0,73234	126,4	123,1	130,2	130,8	+ 6,3 + 0,5
DARUNTER							
DIENSTLEISTUNGEN FÜR EIGENE KRAFTFAHRZEUGE	10,16	0,76773	121,0	118,3	125,9	126,4	+ 6,8 + 0,4
REPARATUREN AM EIGENEN KRAFTFAHRZEUG	6,57	0,57841	140,7	136,5	143,8	144,4	+ 5,8 + 0,4
FREMDE VERKEHRSLEISTUNGEN	12,73	0,61650	135,2	129,7	142,8	147,8	+ 14,0 + 3,5
DARUNTER							
OERTLICHE VERKEHRSMITTEL	6,75	0,59196	131,6	126,9	140,9	141,8	+ 11,7 + 0,6
BUNDESBahn	4,69	0,65574	142,3	136,8	148,9	161,3	+ 17,9 + 8,3
FLUGVERKEHR	1,29	0,67607	128,2	118,3	130,5	129,8	+ 9,7 - 0,5
NACHRICHTENÜBERMITTLUNG	15,83	0,64479	89,2	89,2	89,2	89,2	- -
FERNSPRECHGEBÜHREN	12,84	0,69056	82,5	82,5	82,5	82,5	- -
ANDERE POSTGEBÜHREN	2,99	0,53908	118,0	118,0	118,0	118,0	- -
WAREN UND DIENSTLEISTUNGEN FÜR DIE KÖRPER- UND GESUNDHEITSPFLEGE	28,41	0,71971	122,4	120,0	125,5	126,3	+ 5,3 + 0,6
WAREN UND DIENSTLEISTUNGEN FÜR DIE KÖRPERPFLEGE	20,04	0,73712	121,4	118,9	124,7	125,7	+ 5,7 + 0,8
GEBRAUCHSGÜTER FÜR DIE KÖRPERPFLEGE	1,83	0,79010	118,9	116,7	121,9	123,0	+ 5,4 + 0,9
VERBRAUCHSGÜTER FÜR DIE KÖRPERPFLEGE	11,68	0,80713	110,6	108,8	113,2	114,1	+ 4,9 + 0,8
FRISURLEISTUNGEN	6,53	0,62299	141,2	137,7	146,1	147,2	+ 6,9 + 0,8
WAREN UND DIENSTLEISTUNGEN FÜR DIE GESUNDHEITSPFLEGE	8,37	0,68432	125,0	122,7	127,4	127,8	+ 4,2 + 0,3
GEBRAUCHSGÜTER FÜR DIE GESUNDHEITSPFLEGE	1,83	0,70935	118,9	117,4	121,3	122,0	+ 3,9 + 0,6
VERBRAUCHSGÜTER FÜR DIE GESUNDHEITSPFLEGE	2,98	0,77072	122,5	120,8	124,1	124,3	+ 2,9 + 0,2
DARUNTER							
PRAEPARATE ZUR INNEREN ANWENDUNG	2,67	0,77510	122,6	120,8	124,0	124,1	+ 2,7 + 0,1
PRAEPARATE ZUR AUßEREN ANWENDUNG	0,31	0,72214	121,9	120,6	125,0	126,0	+ 4,5 + 0,8
ARZT-, KRANKENHAUS- UND SONSTIGE DIENSTLEISTUNGEN	3,56	0,59803	130,1	127,1	133,2	133,6	+ 5,1 + 0,3
WAREN UND DIENSTLEISTUNGEN FÜR BILDUNGS- UND UNTERHALTUNGSZWECKE	90,31	0,73501	113,3	111,6	116,3	116,8	+ 4,7 + 0,4
DARUNTER							
RUNDUNK-, FERNSEH- UND PHONOGERÄTE (OHNE ZUBEHÖRTEILE)	13,92	0,97953	93,6	92,9	94,6	94,7	+ 1,9 + 0,1
FOTO- UND KINOAPPARATE (OHNE ZUBEHÖRTEILE)	0,85	1,03830	97,4	96,7	98,0	98,2	+ 1,6 + 0,2
BÜCHER, ZEITUNGEN, ZEITSCHRIFTEN	12,57	0,66510	122,7	119,8	126,9	127,3	+ 6,3 + 0,3
KOSTEN FÜR THEATER, KINO UND SPORTVERANSTALTUNGEN	2,68	0,64620	129,3	126,7	134,6	134,8	+ 6,4 + 0,1
SONST. WAREN UND DIENSTLEISTUNGEN F. BILDUNGS- UND UNTERHALTUNGSZW.	57,41	0,71968	116,0	114,3	119,3	120,0	+ 5,0 + 0,6
DARUNTER							
GEBRAUCHSGÜTER (BILDUNGS-	16,62	0,73626	117,7	115,5	119,8	120,6	+ 4,4 + 0,7
SONSTIGE VERBRAUCHSGÜTER FÜR (UND	6,88	0,72542	115,5	112,9	119,4	120,7	+ 6,9 + 1,1
DIENSTLEISTUNGEN (UNTERHALTUNGSZWECKE	22,21	0,70207	116,4	115,4	120,7	121,0	+ 4,9 + 0,2
PERSÖNLICHE AUSSTATTUNG, SONSTIGE WAREN UND DIENSTLEISTUNGEN	66,54	0,72915	126,1	123,4	129,0	129,3	+ 4,8 + 0,2
PERSÖNLICHE AUSSTATTUNG	6,52	0,70786	126,3	125,1	127,8	128,3	+ 2,6 + 0,4
SONSTIGE WAREN UND DIENSTLEISTUNGEN	60,02	0,73239	126,0	123,2	129,1	129,4	+ 5,0 + 0,2
DARUNTER							
DIENSTLEISTUNGEN DES BEHERBERGUNGSGEWERBES	29,97	0,68322	137,1	132,6	142,1	142,2	+ 7,2 + 0,1
DARUNTER							
URLAUBS- UND GESELLSCHAFTSREISEN	23,83	0,67614	136,7	131,9	141,5	141,5	+ 7,3 -
DIENSTLEISTUNGEN DER BANKEN	0,96	0,64893	129,6	129,6	129,6	129,6	- -
DIENSTLEISTUNGEN DER VERSICHERUNGEN	20,71	0,72622	117,5	115,9	118,9	119,7	+ 3,3 + 0,7

1 PREISINDEX FÜR DIE LEBENSHALTUNG

(AKTUELLE ERGEBNISSE)

1976 = 100

INDEX, INDEXGRUPPE	WÄGUNGS- ANTEIL AM GESAMT- INDEX IN PRO- MILLE	VERKET- TUNGS- FAKTOR	1981 DURCH- SCHNITT	1981 FEBR.	1982 JAN.	1982 FEBR.	VERÄNDERUNG FEBR. 1982 GEGENÜBER FEBR. 1981 IN PROZENT
1.4 2-PERSONEN-HAUSHALTE VON RENTEN- UND SOZIALHILFEMPFAßENDEN							
GESAMTLEBENSHALTUNG	1000	0,70669	121,4	119,0	125,4	126,0	+ 5,9 + 0,5
GESAMTLEBENSHALTUNG OHNE BESONDERS ERNTE-, SAISON- UND WITTERUNGS- ABHÄNGIGE NAHRUNGSMITTEL SOWIE OHNE BLUMEN UND KOHLE	935,96	-	121,3	118,6	125,3	125,8	+ 6,1 + 0,4
BESONDERS ERNTE-, SAISON- U. WITTERUNGSABHÄNGIGE NAHRUNGSMITTEL SOWIE BLUMEN UND KOHLE	64,04	-	122,5	124,6	125,7	128,9	+ 3,5 + 2,5
GESAMTLEBENSHALTUNG OHNE BESONDERS ERNTE-, SAISON- U. WITTERUNGS- ABHÄNGIGE NAHRUNGSMITTEL	958,47	0,71315	121,6	119,0	125,9	126,4	+ 6,2 + 0,4
BESONDERS ERNTE-, SAISON- UND WITTERUNGSABH. NAHRUNGSMITTEL	41,53	0,59535	116,0	117,2	114,1	118,5	+ 1,1 + 3,9
GESAMTLEBENSHALTUNG OHNE FLÜESSIGE BRENNSTOFFE	989,28	-	120,1	117,9	123,9	124,8	+ 5,9 + 0,7
GESAMTLEBENSHALTUNG OHNE FLÜESSIGE BRENNSTOFFE UND KRAFTSTOFFE	985,57	-	120,0	117,8	123,8	124,7	+ 5,9 + 0,7
GLIEDERUNG NACH HAUPTGRUPPEN (VERWENDUNGSZWECK)							
NAHRUNGS- UND GENUSSMITTEL	388,42	0,72653	116,7	114,5	120,0	121,0	+ 5,7 + 0,8
KLEIDUNG, SCHUHE	62,80	0,69837	127,4	125,3	130,4	131,1	+ 4,6 + 0,5
WOHNUNGSMIETE	222,88	0,70208	120,5	118,1	123,7	124,2	+ 5,2 + 0,4
ELEKTRIZITÄT, GAS, BRENNSTOFFE	76,36	0,60303	145,8	140,1	157,7	155,9	+11,3 - 1,1
ÜBRIGE WAREN UND DIENSTLEISTUNGEN FÜR DIE HAUSHALTSFÜHRUNG	89,09	0,75298	121,7	121,0	126,8	127,7	+ 5,5 + 0,7
WAREN UND) VERKEHRSZWECKE, NACHRICHTENÜBERMITTLUNG	54,17	0,64941	116,9	113,3	120,3	122,5	+ 8,1 + 1,8
DIENST-) FÜR DIE KÖRPER- UND GESUNDHEITSPFLEGE	34,95	0,71119	125,3	122,9	128,5	129,3	+ 5,2 + 0,6
LEISTUNGEN) BILDUNGS- UND UNTERHALTUNGSZWECKE	46,57	0,70668	115,3	113,8	117,7	118,2	+ 3,9 + 0,4
PERSÖNLICHE AUSSTATTUNG, SONSTIGE WAREN UND DIENSTLEISTUNGEN	25,06	0,75889	126,7	124,3	128,9	129,4	+ 4,1 + 0,4
GLIEDERUNG NACH BEDARFSGRUPPEN							
ERNAHRUNG	309,91	0,70776	116,2	114,2	119,4	120,5	+ 5,5 + 0,9
GETRÄNKE UND TABAKWAREN	78,21	0,79786	118,6	115,8	122,1	122,6	+ 5,9 + 0,4
WOHNUNG	226,41	0,70129	120,7	118,3	123,9	124,4	+ 5,2 + 0,4
HEIZUNG UND BELEUCHTUNG	78,03	0,60634	145,2	139,6	156,9	155,1	+11,1 - 1,1
HAUSRAT	90,22	0,76338	117,9	117,6	122,5	123,5	+ 5,0 + 0,8
BEKLEIDUNG	63,85	0,69787	127,4	125,4	130,4	131,2	+ 4,6 + 0,6
REINIGUNG UND KÖRPERPFLEGE	50,55	0,73712	123,0	120,7	126,1	126,8	+ 5,1 + 0,6
BILDUNG, UNTERHALTUNG UND ERHOLUNG	46,01	0,69069	126,3	124,0	129,2	129,6	+ 4,5 + 0,3
VERKEHR	56,81	0,65112	116,7	113,2	119,9	122,0	+ 7,8 + 1,8
GLIEDERUNG NACH DAUERHAFTIGKEIT UND WERT DER GÜTER							
VERBRAUCHSGÜTER UND REPARATUREN	539,63	0,70567	121,8	119,3	126,5	127,1	+ 6,5 + 0,5
DARUNTER							
VERBRAUCHSGÜTER	528,73	0,70872	121,5	119,1	126,3	126,8	+ 6,5 + 0,4
GEBRAUCHSGÜTER VON MITTLERER LEBENSDAUER UND/ODER BEGRENZTEM WERT	101,77	0,71191	124,6	122,4	127,7	128,5	+ 5,0 + 0,6
LANGLEBIGE, HOCHWERTIGE GEBRAUCHSGÜTER	38,46	0,81306	111,5	109,6	113,8	114,5	+ 4,5 + 0,6
DIENSTLEISTUNGEN UND WOHNUNGSNUTZUNG	320,14	0,69872	120,8	118,4	124,1	124,9	+ 5,5 + 0,6
DARUNTER							
DIENSTLEISTUNGEN	97,26	0,69069	121,6	119,0	124,9	126,7	+ 6,5 + 1,4
GLIEDERUNG NACH WAREN, LEISTUNGEN UND WOHNUNGSNUTZUNG							
VERBRAUCHS- UND GEBRAUCHSGÜTER	644,09	0,71325	121,1	118,7	125,5	126,1	+ 6,2 + 0,5
NAHRUNGSMITTEL	295,33	0,70776	115,4	113,5	118,7	119,8	+ 5,6 + 0,9
BESONDERS ERNTE-, SAISON- UND WITTERUNGSABH. NAHRUNGSMITTEL	41,53	0,59535	116,0	117,2	114,1	118,5	+ 1,1 + 3,9
SONSTIGE NAHRUNGSMITTEL	253,80	0,73151	115,4	112,9	119,4	120,0	+ 6,3 + 0,5
ANDERE VERBRAUCHS- UND GEBRAUCHSGÜTER	348,76	0,71800	125,9	123,2	131,3	131,4	+ 6,7 + 0,1
ANDERE VERBR.- U. GEBRAUCHSGÜTER OHNE BLUMEN, KOHLE U. HEIZÖL	315,53	0,73893	121,6	118,7	125,8	126,4	+ 6,5 + 0,5
ANDERE VERBR.- U. GEBR.-GÜTER OHNE BLUMEN, KOHLE, HEIZÖL U. KRAFTST.	311,82	-	121,2	118,5	125,5	126,2	+ 6,5 + 0,6
DIENSTLEISTUNGEN UND REPARATUREN	131,62	0,68072	124,4	121,7	127,6	129,0	+ 6,0 + 1,1
DARUNTER							
GASTGEBERLEISTUNGEN	25,61	0,71200	130,9	128,3	134,2	134,8	+ 5,1 + 0,4
VERZEHRE IN GASTSTÄTTEN	23,92	0,71076	130,5	127,9	133,7	134,2	+ 4,9 + 0,4
ÜBERNACHTUNG	1,69	0,72835	136,9	133,7	142,1	143,0	+ 7,0 + 0,6
HANDWERKERLEISTUNGEN (OHNE BAUHANDWERKER)	18,09	0,61926	138,2	134,9	142,5	143,4	+ 6,3 + 0,6
VERKEHRSLEISTUNGEN	23,33	0,62987	128,1	123,0	134,9	140,8	+14,5 + 4,4
UNTERRICHT UND KINDERGARTENBESUCH	0,16	0,64876	126,2	122,7	144,2	145,0	+18,2 + 0,6
WOHNUNGS- UND GARAGENNUTZUNG	224,29	0,70330	120,4	118,0	123,7	124,2	+ 5,3 + 0,4
1.5 EINFACHE LEBENSHALTUNG EINES KINDES							
GESAMTLEBENSHALTUNG	1000	0,67426	121,8	119,4	125,1	126,0	+ 5,5 + 0,7
GLIEDERUNG NACH HAUPTGRUPPEN (VERWENDUNGSZWECK)							
NAHRUNGSMITTEL	484,31	0,66529	115,3	113,4	117,8	118,9	+ 4,9 + 0,9
KLEIDUNG, SCHUHE	224,91	0,69541	128,5	126,2	131,9	132,5	+ 5,0 + 0,5
WOHNUNGSMIETE	115,68	0,70827	122,7	120,1	126,3	126,7	+ 5,5 + 0,3
ELEKTRIZITÄT, GAS, BRENNSTOFFE	32,69	0,56689	160,0	153,5	173,5	169,6	+10,5 - 2,2
ÜBRIGE WAREN UND DIENSTLEISTUNGEN FÜR DIE HAUSHALTSFÜHRUNG	41,46	0,73621	123,1	120,5	126,5	127,4	+ 5,7 + 0,7
WAREN UND) VERKEHRSZWECKE, NACHRICHTENÜBERMITTLUNG	25,91	0,58988	134,9	130,9	140,4	145,7	+11,3 + 3,8
DIENST-) FÜR DIE KÖRPER- UND GESUNDHEITSPFLEGE	42,48	0,69565	120,0	117,6	123,6	124,8	+ 6,1 + 1,0
LEISTUNGEN) BILDUNGS- UND UNTERHALTUNGSZWECKE	25,88	0,66734	117,4	115,5	120,7	121,4	+ 5,1 + 0,6
PERSÖNLICHE AUSSTATTUNG, SONSTIGE WAREN UND DIENSTLEISTUNGEN	6,68	-	130,0	127,4	133,1	134,1	+ 5,3 + 0,8
GLIEDERUNG NACH BEDARFSGRUPPEN							
ERNAHRUNG	476,19	-	115,1	113,2	117,5	118,6	+ 4,8 + 0,9
GETRÄNKE	8,12	-	131,1	127,2	134,2	135,0	+ 6,1 + 0,6
WOHNUNG	115,68	-	122,7	120,1	126,3	126,7	+ 5,5 + 0,3
HEIZUNG UND BELEUCHTUNG	32,84	-	159,8	153,4	173,3	169,4	+10,4 - 2,3
HAUSRAT	44,15	-	125,5	122,8	129,2	130,2	+ 6,0 + 0,8
BEKLEIDUNG	231,35	-	128,7	126,4	132,1	132,7	+ 5,0 + 0,5
REINIGUNG UND KÖRPERPFLEGE	41,38	-	117,2	114,9	120,4	121,4	+ 5,7 + 0,8
BILDUNG UND UNTERHALTUNG	24,38	-	116,4	114,5	119,7	120,4	+ 5,2 + 0,6
VERKEHR	25,91	-	134,9	130,9	140,4	145,7	+11,3 + 3,8

2 INDEX DER EINZELHANDELSPREISE

(AKTUELLE ERGEBNISSE)

2.1 INSTITUTIONELLE GLIEDERUNG

1976 = 100

NR. DER SYSTEM- MATIK	INDEX, INDEXGRUPPE	WÄGUNGSGE- SAMT- INDEX IN PRO- MILLE	VERKET- TUNGS- FAKTOR	1981	1981	1982	VERÄNDERUNG FEBR. 1982 GEGENÜBER FEBR. JAN. 1981 1982 IN PROZENT
				DURCH- SCHNITT	FEBR.	JAN.	
NACH WIRTSCHAFTSGRUPPEN							
43	EINZELHANDEL INSGESAMT	1000	0,73457	122,2	119,7	125,7	126,2 + 5,4 + 0,4
DARUNTER							
43 1 1)	EH.M.NÄHRUNGS- UND GENUSSMITTELN UND GEMISCHTWAREN	339,11	0,75153	117,1	114,8	120,4	121,4 + 5,7 + 0,8
43 2	EH.M.BEKLIEDUNG, WAESCHE, AUSSTATTUNGS- UND SPORTARTIKELN SOWIE MIT SCHUHEN	152,90	0,71222	126,8	124,7	130,0	130,7 + 4,8 + 0,5
43 3	EH.M.EISEN- UND METALLWAREN SOWIE MIT HAUSRAT UND WOHN- BEDARF AUS KUNSTST., GLAS, FEINKERAMIK UND HOLZ (A.N.G.)	68,15	0,74116	128,6	125,5	132,4	133,4 + 6,3 + 0,8
43 4	EH.M.ELEKTROTECHN., FEINMECH. U. OPT. ERZEUGN., SCHMUCK-, LEDER-, GALANTERIE- U. SPIELWAREN SOWIE MIT MUSIKINSTRUM.	49,40	0,77952	118,2	116,7	119,7	120,2 + 3,0 + 0,4
43 5	EH. M. PAPIERWAREN UND DRUCKERZEUGNISSEN	18,81	0,72827	118,0	115,4	121,8	122,5 + 6,2 + 0,6
43 6	EH.M.PHARMAZ., ORTHOPAED., MEDIZIN. UND KOSMET. ARTIKELN SOWIE MIT PUTZ- UND REINIGUNGSMITTELN	62,60	0,77804	118,1	116,6	119,7	120,0 + 2,9 + 0,3
43 7	EH.M.KOHLE, SONST. FESTEN BRENNSTOFFEN UND MINERALOELERZ.	35,62	0,52521	177,2	168,3	188,2	181,4 + 7,8 - 3,6
43 8	EH.M.FAHRZEUGEN, MASCHINEN UND BUEROEINRICHTUNGEN	92,61	0,74376	119,1	116,4	123,1	123,3 + 5,9 + 0,2
43 9	EH.M.SONSTIGEN WAREN	19,59	0,73309	120,9	120,1	125,6	126,4 + 5,2 + 0,6
NACH WIRTSCHAFTSUNTERGRUPPEN UND -KLASSEN							
43 1 1)	EINZELHANDEL MIT NÄHRUNGS- UND GENUSSMITTELN UND GEMISCHTWAREN	339,11	0,75153	117,1	114,8	120,4	121,4 + 5,7 + 0,8
DARUNTER							
43 10 1)	EH.M.NÄHRUNGS- UND GENUSSMITTELN VERSCH. ART (OHNE AUSGEPRÄGTE SCHWERPUNKT) UND GEMISCHTWAREN	287,69	0,74848	116,7	114,3	119,9	120,9 + 5,8 + 0,8
43 14 0	EH.M.KARTOFFELN, GEMÜSE, OBST UND SÜEDFRUCHTEN	4,48	0,62457	121,4	121,6	121,4	126,9 + 4,4 + 4,5
43 14 1	EH.M.MILCH, MILCHERZEUGNISSEN, FETTWAREN UND EIERN	4,04	0,71812	114,8	112,4	117,3	117,7 + 4,7 + 0,3
43 14 2	EH.M.FISCHEN UND FISCHERZEUGNISSEN	1,37	0,63704	124,1	123,5	131,1	130,2 + 5,4 - 0,7
43 14 4	EH.M.SÜSSWAREN	2,12	0,81039	117,2	115,3	119,2	119,7 + 3,8 + 0,4
43 14 5	EH.M.KAFFEE, TEE UND KAKAO	2,68	0,82682	113,7	111,9	116,1	116,2 + 3,8 + 0,1
43 16	EH.M.GETRÄNKEN	8,25	0,80875	117,4	113,4	120,5	121,2 + 6,9 + 0,6
43 19	EH.M.TABAKWAREN	27,31	0,78268	120,7	120,0	126,0	126,3 + 5,3 + 0,2
43 2	EINZELHANDEL MIT BEKLIEDUNG, WAESCHE, AUSSTATTUNGS- UND SPORTARTIKELN SOWIE MIT SCHUHEN	152,90	0,71222	126,8	124,7	130,0	130,7 + 4,8 + 0,5
DARUNTER							
43 20	EH.M.TEXTILWAREN INSGESAMT	131,97	0,72361	124,6	122,5	127,9	128,6 + 5,0 + 0,5
43 22	EH.M.TEXTILWAREN VERSCH. ART (OHNE AUSGEPR. SCHWERPUNKT)	44,99	0,72287	124,7	122,5	127,9	128,6 + 5,0 + 0,5
43 23	EH.M.OBERBEKLIEDUNG (OHNE EH.M.WIRK- UND STRICKWAREN)	62,25	0,71346	125,4	123,4	128,7	129,2 + 4,7 + 0,4
43 28	EH.M.WAESCHE, WIRK-, STRICK- UND TEXTILKURZWAREN SOWIE MIT SCHNEIDEREBEDARF	11,81	0,72149	123,9	121,7	127,3	128,2 + 5,3 + 0,7
43 28	EH.M.SCHUHEN UND SCHUHWAREN	20,93	0,65331	140,5	138,7	143,4	144,4 + 4,1 + 0,7
43 3	EINZELHANDEL MIT EISEN- UND METALLW. SOWIE MIT HAUSRAT UND WOHNBED. AUS KUNSTST., GLAS, FEINKERAMIK UND HOLZ (A.N.G.)	68,15	0,74116	128,6	125,5	132,4	133,4 + 6,3 + 0,8
DARUNTER							
43 30	EH.M.EISEN-, METALL- UND KUNSTSTOFFWAREN (A.N.G.)	16,40	0,74269	120,1	117,7	122,9	123,8 + 5,2 + 0,7
43 308	OHNE EH.M.WAFFEN, MUNITION UND JAGDARTIKELN)	44,99	0,72287	124,7	122,5	127,9	128,6 + 5,0 + 0,5
43 33	EH.M.FEINKERAMISCHEN ERZEUGN. UND GLASWAREN F.D. HAUSHALT	2,78	0,68109	132,1	128,5	135,8	137,2 + 6,8 + 1,0
43 36 0	EH.M.MOEBELN UND SONST. EINRICHTUNGSGEGENSTÄNDEN (OHNE EH.M.GEBRAUCHTEN MOEBELN UND ANTIQUITAETEN)	48,97	0,74602	131,2	127,9	135,3	136,4 + 6,6 + 0,8
43 4	EINZELHANDEL MIT ELEKTROTECHN., FEINMECH. UND OPTISCHEN ERZEUGNISSEN, SCHMUCK-, LEDER-, GALANTERIE- UND SPIELWAREN SOWIE MIT MUSIKINSTRUMENTEN	49,40	0,77952	118,2	116,7	119,7	120,2 + 3,0 + 0,4
DARUNTER							
43 40	EH.M.ELEKTROTECHN. ERZEUGNISSEN (A.N.G.), RUNDUNK-, FERNSEH- UND PHONOGERAETEN SOWIE MIT LEUCHTEN	22,37	0,89838	103,2	102,0	104,9	105,4 + 3,3 + 0,5
43 5	EINZELHANDEL MIT PAPIERWAREN UND DRUCKERZEUGNISSEN	18,81	0,72827	118,0	115,4	121,8	122,5 + 6,2 + 0,6
43 6	EINZELHANDEL MIT PHARMAZ., ORTHOPAED., MEDIZIN. UND KOSMET. ARTIKELN SOWIE MIT PUTZ- UND REINIGUNGSMITTELN	62,60	0,77804	118,1	116,6	119,7	120,0 + 2,9 + 0,3
DARUNTER							
43 60 0	APOTHEKEN	43,82	0,77375	120,3	118,9	121,3	121,5 + 2,2 + 0,2
43 60 4	DROGERIEN	13,72	0,78498	113,0	111,0	115,6	116,4 + 4,9 + 0,7
43 7	EINZELHANDEL MIT KOHLE, SONSTIGEN FESTEN BRENNSTOFFEN UND MINERALOELERZEUGNISSEN	35,62	0,52521	177,2	168,3	188,2	181,4 + 7,8 - 3,6
DARUNTER							
43 70	EH.M.BRENNSTOFFEN	28,58	0,50000	181,8	173,8	195,4	188,1 + 8,2 - 3,7
43 75	EH.M.MINERALOELERZ. (TANKSTELLEN-ABSATZ IN EIGENEM NAMEN)	7,04	0,61369	158,2	146,3	158,9	154,0 + 5,3 - 3,1
43 8	EINZELHANDEL MIT FAHRZEUGEN, MASCHINEN UND BUEROEINRICHTUNGEN	92,61	0,74376	119,1	116,4	123,1	123,3 + 5,9 + 0,2
DARUNTER							
43 80	EH.M.FAHRZEUGEN, DEREN TEILEN UND ZUBEHOER	81,43	0,73982	119,8	116,9	124,0	124,1 + 6,2 + 0,1
43 9	EINZELHANDEL MIT SONSTIGEN WAREN	19,59	0,73309	120,9	120,1	125,6	126,4 + 5,2 + 0,6

1) EINSCHLIESSLICH 43 04

2 INDEX DER EINZELHANDELSPREISE

(AKTUELLE ERGEBNISSE)

2.2 GLIEDERUNG NACH DEM GÜTERVERZEICHNIS FÜR DEN PRIVATEN VERBRAUCH (AUSGABE 1963)

1976 = 100

INDEX, INDEXGRUPPE	WÄGUNGSGESAMT- ANTEIL AM INDEX IN PRO- MILLE	VERKE- TUNGS- FAKTOR	1981 DURCH- SCHNITT	1981 FEBR.	1982 JAN.	1982 FEBR.	VERÄNDERUNG FEBR. 1982 GEGENÜBER FEBR. 1981 IN PROZENT
NACH HAUPTGRUPPEN							
EINZELHANDEL INSGESAMT	1000	0,73457	122,2	119,7	125,7	126,2	+ 5,4 + 0,4
EINZELHANDEL OHNE BES. ERNTE-, SAISON- U. WITTERUNGSABH. NÄHRUNGSMITTEL SOWIE OHNE BLUMEN UND KOHLE	954,94	.	121,9	119,3	125,5	125,8	+ 5,4 + 0,2
BES. ERNTE-, SAISON- U. WITTERUNGSABH. NÄHRUNGSMITTEL SOWIE BLUMEN UND KOHLE	45,06	.	128,3	128,3	131,1	135,3	+ 5,5 + 3,2
GESAMTINDEX OHNE FLÜESSIGE BRENNSTOFFE	987,11	.	120,8	118,4	124,0	124,7	+ 5,3 + 0,6
GESAMTINDEX OHNE FLÜESSIGE BRENNSTOFFE UND KRAFTSTOFFE	975,95	.	120,4	118,1	123,7	124,4	+ 5,3 + 0,6
NÄHRUNGS- UND GENUSSMITTEL	345,42	0,74828	117,0	114,6	120,3	121,3	+ 5,8 + 0,8
KLEIDUNG, SCHUHE	197,55	0,71037	125,9	123,8	129,2	129,8	+ 4,8 + 0,5
BRENNSTOFFE	24,54	0,48282	192,3	184,1	208,7	199,9	+ 8,6 - 4,2
ÜBRIGE WAREN FÜR DIE HAUSHALTSFÜHRUNG	171,63	0,75057	123,7	121,2	127,5	128,4	+ 5,9 + 0,7
) VERKEHRSZWECKE	94,04	0,73045	123,7	119,7	127,2	127,0	+ 6,1 - 0,2
WAREN FÜR) DIE KÖRPER- UND GESUNDHEITSPFLEGE	65,70	0,77519	117,5	116,1	119,1	119,5	+ 2,9 + 0,3
) BILDUNGS- UND UNTERHALTUNGSZWECKE	79,36	0,81684	108,8	106,9	111,1	111,8	+ 4,6 + 0,6
PERSÖNLICHE AUSSTATTUNG, SONSTIGE WAREN	21,76	0,65289	138,2	137,0	139,4	139,7	+ 2,0 + 0,2
NACH GRUPPEN UND UNTERGRUPPEN							
NÄHRUNGS- UND GENUSSMITTEL	345,42	0,74828	117,0	114,6	120,3	121,3	+ 5,8 + 0,8
NÄHRUNGSMITTEL	247,53	0,72613	116,1	114,0	119,1	120,4	+ 5,6 + 1,1
FLEISCH UND FLEISCHWAREN, FISCHE UND FISCHWAREN	59,72	0,73972	112,6	110,1	118,1	118,8	+ 7,9 + 0,6
FLEISCH UND FLEISCHWAREN	50,69	0,74754	111,5	108,8	117,2	117,9	+ 8,4 + 0,6
FISCHE UND FISCHWAREN	9,03	0,70174	118,9	117,5	123,2	123,3	+ 4,9 + 0,1
EIER	4,43	0,73394	118,3	119,3	119,6	119,8	+ 0,4 + 0,2
MILCH, KÄSE, BUTTER	39,57	0,72328	114,6	111,4	117,2	117,6	+ 5,6 + 0,3
SPEISEFETTE UND -ÖLE (OHNE BUTTER)	10,79	0,72062	119,2	117,9	120,8	121,5	+ 3,1 + 0,6
BROT UND BACKWAREN	22,18	0,70634	123,6	120,8	126,9	127,6	+ 5,6 + 0,6
MEHL, NÄHRMITTEL, KARTOFFELERZEUGNISSE	25,40	0,74143	113,2	111,1	115,8	116,6	+ 5,0 + 0,7
KARTOFFELN	4,69	0,36261	71,1	60,2	56,2	56,9	- 5,5 + 1,2
GEMÜSE, OBST UND MARMELADE	39,79	0,70793	125,8	126,1	128,7	133,6	+ 5,9 + 3,8
FRISCHGEMÜSE	10,13	0,66492	122,8	139,4	116,4	118,3	- 15,1 + 1,6
GEMÜSEKONSERVEN	10,50	0,82064	119,3	115,7	124,6	125,7	+ 8,6 + 0,9
FRISCHOBST	13,16	0,63367	138,4	130,3	146,5	158,6	+ 21,7 + 8,3
OBSTKONSERVEN, TROCKENOBST	3,43	0,83014	112,3	109,6	115,7	116,3	+ 6,1 + 0,5
MARMELADE	2,57	0,75552	118,1	116,3	120,6	121,2	+ 4,2 + 0,5
ZUCKER, SÜSSWAREN	24,81	0,78583	116,0	114,6	118,1	118,6	+ 3,5 + 0,4
GEWÜRZE UND ÄHNLICHE BACK- UND SPEISEZUTATEN	3,98	0,77873	113,4	111,5	116,0	116,6	+ 4,6 + 0,5
ALKOHOLFREIE GETRÄENKE	12,17	0,81270	113,7	111,4	116,9	117,8	+ 5,7 + 0,8
GENUSSMITTEL	97,89	0,80558	119,1	116,2	123,3	123,7	+ 6,5 + 0,3
BOHNENKAFFEE	13,22	0,84754	110,7	109,4	113,0	112,8	+ 3,1 - 0,2
ECHTER TEE	3,17	0,82265	119,6	118,3	121,9	122,9	+ 3,9 + 0,8
ALKOHOLISCHE GETRÄENKE	44,31	0,81818	120,1	114,2	123,8	124,5	+ 9,0 + 0,6
TABAKWAREN	37,19	0,78639	120,9	120,7	126,6	126,8	+ 5,1 + 0,2
KLEIDUNG, SCHUHE	197,55	0,71037	125,9	123,8	129,2	129,8	+ 4,8 + 0,5
OBERBEKLEIDUNG	121,61	0,71294	124,0	121,9	127,4	127,9	+ 4,9 + 0,4
HERREN- UND KNABEN OBERBEKLEIDUNG	49,05	0,72275	122,4	120,3	125,8	125,9	+ 4,7 + 0,1
DAMEN- UND MÄDCHEN OBERBEKLEIDUNG	72,56	0,70660	125,1	123,0	128,5	129,3	+ 5,1 + 0,6
SONSTIGE BEKLEIDUNG	48,12	0,74157	122,6	120,5	125,8	126,5	+ 5,0 + 0,6
SCHUHE UND ZUBEHÖR	27,82	0,65485	139,9	138,0	142,8	143,7	+ 4,1 + 0,6
BRENNSTOFFE	24,54	0,48282	192,3	184,1	208,7	199,9	+ 8,6 - 4,2
ÜBRIGE WAREN FÜR DIE HAUSHALTSFÜHRUNG	171,63	0,75057	123,7	121,2	127,5	128,4	+ 5,9 + 0,7
MÖBEL	53,62	0,74077	132,4	128,8	136,6	137,7	+ 6,9 + 0,8
HEIMTEXTILIEN, HAUSHALTSWASCHES	36,39	0,76092	122,2	119,6	125,8	126,8	+ 6,0 + 0,8
HEIZ- UND KOCHGERÄTE, BELEUCHTUNGSKÖRPER	9,64	0,79871	115,0	112,7	117,9	118,4	+ 5,1 + 0,4
HAUSHALTSMASCHINEN UND -GERÄTE	38,20	0,73225	122,2	119,4	125,4	126,4	+ 5,9 + 0,8
DARUNTER							
LÄNGLEBIGE, HOCHWERTIGE ELEKTR. HAUSHALTSMASCHINEN UND -GERÄTE	12,82	0,81811	108,8	106,6	111,6	112,1	+ 5,2 + 0,4
TAPETEN, FARBEN, BAUSTOFFE	4,87	0,66757	118,8	116,8	121,5	122,3	+ 4,7 + 0,7
SONSTIGE WAREN FÜR DIE HAUSHALTSFÜHRUNG	28,91	0,78197	115,4	115,1	119,5	120,3	+ 4,5 + 0,7
WAREN FÜR VERKEHRSZWECKE	94,04	0,73045	123,7	119,7	127,2	127,0	+ 6,1 - 0,2
KRAFTFAHRZEUGE UND FAHRRAEDER	64,74	0,71033	120,4	117,5	125,1	125,1	+ 6,5 -
KRAFTSTOFFE	11,16	0,63158	153,1	140,5	151,5	147,9	+ 5,3 - 2,4
SONSTIGE WAREN FÜR EIGENE KRAFTFAHRZEUGE	18,14	0,88292	117,2	114,8	119,9	120,5	+ 5,0 + 0,5
WAREN FÜR DIE KÖRPER- UND GESUNDHEITSPFLEGE	65,70	0,77519	117,5	116,1	119,1	119,5	+ 2,9 + 0,3
WAREN FÜR DIE KÖRPERPFLEGE	20,81	0,78549	111,8	109,9	114,5	115,5	+ 5,1 + 0,9
WAREN FÜR DIE GESUNDHEITSPFLEGE	44,89	0,77018	120,2	118,9	121,3	121,4	+ 2,1 + 0,1
DARUNTER							
PRAEPARATE ZUR INNEREN ANWENDUNG	41,50	0,77632	120,4	119,1	121,3	121,5	+ 2,0 + 0,2
WAREN FÜR BILDUNGS- UND UNTERHALTUNGSZWECKE	79,36	0,81684	108,8	106,9	111,1	111,8	+ 4,6 + 0,6
RUNDFUNK-, FERNSEH- UND PHONOGERÄTE UND DEREN ZUBEHÖRTEILE	21,49	0,96718	94,7	93,8	96,0	96,4	+ 2,8 + 0,4
FOTO- UND KINOAPPARATE UND DEREN ZUBEHÖRTEILE	5,48	1,01416	98,0	97,1	98,7	99,0	+ 2,0 + 0,3
BÜCHER, ZEITUNGEN, ZEITSCHRIFTEN	14,71	0,73397	119,2	116,3	123,2	123,6	+ 6,3 + 0,3
SONSTIGE WAREN FÜR BILDUNGS- UND UNTERHALTUNGSZWECKE	37,68	0,76223	114,3	112,2	116,9	117,8	+ 5,0 + 0,8
PERSÖNLICHE AUSSTATTUNG, SONSTIGE WAREN	21,76	0,65289	138,2	137,0	139,4	139,7	+ 2,0 + 0,2
UHREN, ECHTER SCHMUCK	11,07	0,61870	152,0	151,5	151,9	151,7	+ 0,1 - 0,1
SONSTIGE PERSÖNLICHE AUSSTATTUNG	10,69	0,69541	124,0	122,0	126,4	127,3	+ 4,3 + 0,7

2 INDEX DER EINZELHANDELSPREISE

(AKTUELLE ERGEBNISSE)

2.3 GLIEDERUNG NACH DEM WARENVERZEICHNIS FÜR DIE BINNENHANDELSSTATISTIK (AUSGABE 1978)

1976 = 100

NR. DER SYSTEM- MATIK	HAUPTBEREICH BZW. WARENGRUPPE	WÄGUNGS- ANTEIL AN GESAMT- INDEX IN PRO- MILLE	1981 DURCH- SCHNITT	1981 FEBR.	1982 JAN.	1982 FEBR.	VERÄNDERUNG FEBR. 1982 GEGENÜBER FEBR. 1981 IN PROZENT
	EINZELHANDEL INSGESAMT	1000	122,2	119,7	125,7	126,2	+ 5,4 + 0,4
	NACH HAUPTBEREICHEN						
	NAHRUNGSMITTEL, GETRÄNKE, TABAKWAREN	345,42	117,0	114,6	120,3	121,3	+ 5,8 + 0,8
	TEXTILIEN, BEKLEIDUNG, PELZWAREN, SCHUHE, LEDER- UND SALANTERIEWAREN	246,94	125,3	123,2	128,7	129,4	+ 5,0 + 0,5
	ELEKTROTECHN., FEINMECH. UND OPTISCHE ERZEUGNISSE (A.N.G.), UHREN, SCHMUCK, SPIELWAREN, MUSIKINSTRUMENTE	67,88	113,7	112,2	115,3	115,7	+ 3,1 + 0,3
	MOBEL, HOLZ- UND FORMSTOFFWAREN (A.N.G.)	52,56	132,6	129,0	136,9	137,9	+ 6,9 + 0,7
	PAPIER, PAPIERWAREN, SCHREIB- UND ZEICHENARTIKEL, DRUCKEREI- ERZEUGNISSE, BÜROMASCHINEN UND -MOBEL	27,21	114,8	112,4	118,2	118,9	+ 5,8 + 0,6
	EISENWAREN, HAUSRAT, SPORT- UND CAMPINGARTIKEL	42,47	121,5	118,8	124,5	125,3	+ 5,5 + 0,6
	FAHRZEUGE, ANSTRICHFARBEN, LACKE, TAPETEN	93,09	119,5	116,8	123,6	123,9	+ 6,1 + 0,2
	WASCH- U. PUTZMITTEL, HYGIENEART., KOERPERPFLEGEMITTEL, ARZNEIMITTEL	76,73	116,3	114,8	117,9	118,4	+ 3,1 + 0,4
	BRENNSTOFFE, MINERALÖLERZEUGNISSE	37,08	177,9	168,6	188,4	181,5	+ 7,7 - 3,7
	LEBENDE TIERE, PFLANZEN, FUTTER- UND DÜNGEMITTEL	10,62	117,9	120,2	124,9	126,0	+ 4,8 + 0,9
	NACH WARENGRUPPEN						
00	FLEISCH, WURST, FISCHE, FISCHERZEUGNISSE	38,91	112,8	110,1	119,5	120,1	+ 9,1 + 0,5
01	OBST, GEMÜSE	28,16	121,6	122,0	120,6	127,1	+ 4,2 + 5,4
02	MILCH, KÄSE, SPEISEFETTE UND -ÖLE, EIER	55,52	115,7	113,2	118,0	118,4	+ 4,6 + 0,3
03	TIEFGEFRORENE UND GEFRORENE ERZEUGNISSE, SPEISEEIS	13,30	113,7	111,3	117,3	118,1	+ 6,1 + 0,7
04	NAHRMITTEL	17,36	114,5	112,1	117,1	117,8	+ 5,1 + 0,6
05	SUPPEN, GEWÜRZE, BROTAUFSTRICH, ZUCKER	17,48	113,3	111,4	116,2	116,9	+ 4,9 + 0,6
06	FLEISCH-, WURST- UND FISCHKONSERVEN, MARINADEN, KONSERVENFERTIGGERICHTE	10,96	111,0	109,1	113,9	114,4	+ 4,9 + 0,4
07	OBST- UND GEMÜSEKONSERVEN	10,82	118,5	114,9	124,0	125,1	+ 8,9 + 0,9
08	SÜßWAREN (EINSCHL. DAUERBACKWAREN, ABER OHNE KAKAO)	20,78	116,0	114,5	118,0	118,4	+ 3,4 + 0,3
10	WEINE, SCHAUMWEINE (OHNE SOLCHE FÜR DIABETIKER), SPIRITUOSEN	30,95	122,3	115,2	126,4	126,9	+ 10,2 + 0,4
11	BIERE, ALKOHOLFREIE GETRÄNKE	24,36	114,5	111,8	117,5	118,4	+ 5,9 + 0,8
12	KAFFEE, TEE, KAKAO, TABAKWAREN	56,28	118,4	117,9	122,9	123,1	+ 4,4 + 0,2
13	BACKWAREN (OHNE DAUERBACKWAREN)	15,32	128,1	125,0	131,7	132,4	+ 5,9 + 0,5
15	WASCH-, PUTZ- UND REINIGUNGSMITTEL	14,00	111,7	109,9	113,9	114,7	+ 4,4 + 0,7
16	HYGIENEARTIKEL, VERBANDSTOFFE, KINDERKOERPERPFLEGEMITTEL	7,14	112,3	110,3	115,4	116,2	+ 5,3 + 0,7
17	FEINSEIFEN, DESODORANTIEN, HAUT- UND HAARPFLEGEMITTEL	9,56	108,5	106,7	111,0	112,1	+ 5,1 + 1,0
19	HAUS-, TISCH- UND BETTWÄSCHE, BETTWAREN	15,78	127,1	123,9	131,6	132,6	+ 7,0 + 0,8
20	HEIMTEXTILIEN (OHNE BODENBELÄGE)	11,67	121,7	119,3	124,9	126,6	+ 6,1 + 1,4
21	BODENBELÄGE	11,71	117,0	115,1	119,9	120,5	+ 4,7 + 0,5
23	HERREN- OBERBEKLEIDUNG AB GRÖSSE 38	29,24	121,8	119,7	125,1	124,9	+ 4,3 - 0,2
24	DAMEN- OBERBEKLEIDUNG AB GRÖSSE 34	35,11	126,0	123,8	129,0	129,7	+ 4,8 + 0,5
25	KINDER- OBERBEKLEIDUNG AB GRÖSSE 104 BIS EINSCHL. 176	15,70	129,5	127,4	133,4	134,2	+ 5,3 + 0,6
26	PULLOVER, WESTEN U. ÄH., GEWIRKT ODER GESTRIKT, SÄUGLINGS- BEKLEIDUNG	21,55	126,1	123,8	130,7	131,6	+ 6,3 + 0,7
27	HERREN-, DAMEN- UND KINDERWÄSCHE, NIEDERWAREN	21,36	121,8	119,8	125,0	125,7	+ 4,9 + 0,6
29	STRUMPFWAREN, BEKLEIDUNGSZUBEHÖR, SCHIRME	20,36	123,0	121,2	125,9	126,7	+ 4,5 + 0,6
31	HERRENSCHUHE (OHNE SPORTSCHUHE)	7,14	140,6	138,6	143,6	144,4	+ 4,2 + 0,6
32	DAMENSCHUHE (OHNE SPORTSCHUHE)	11,52	140,8	138,9	143,5	144,6	+ 4,1 + 0,8
33	KINDERSCHUHE (OHNE SPORTSCHUHE), SCHUHZUBEHÖR	7,67	141,0	138,9	144,1	145,1	+ 4,5 + 0,7
34	LEDER- UND TÄSCHNERWAREN (A.N.G.)	8,11	129,7	127,5	132,5	133,4	+ 4,6 + 0,7
36	SPORTBEKLEIDUNG, SPORTSCHUHE (OHNE STRASSENSCHUHE)	16,22	119,6	117,9	122,4	123,1	+ 4,4 + 0,6
37	RUNDUNK-, FERNSEH- UND PHONOTECHNISCHE GERÄTE	21,49	94,7	93,8	96,0	96,4	+ 2,8 + 0,4
39	ELEKTROTECHNISCHE ERZEUGNISSE (A.N.G.)	10,33	112,7	110,7	115,4	116,1	+ 4,9 + 0,6
40	FOTO- UND KINOGERÄTE, FOTOTECHNISCHES MATERIAL	8,48	103,3	101,4	105,1	105,7	+ 4,2 + 0,6
42	UHREN (OHNE ARMATURBRETTUHREN UND UHRENRADIOS)	4,86	98,2	98,2	98,9	98,9	+ 0,7 -
43	SCHMUCK, GOLD- UND SILBERSCHMIEDWAREN, EDELSTEINE, SCHMUCKSTEINE U. ÄH.	8,17	175,1	174,2	175,0	174,9	+ 0,4 - 0,1
45	SPIELWAREN	9,48	117,9	115,6	120,0	120,9	+ 4,6 + 0,8
47	MUSIKINSTRUMENTE (OHNE PHONOTECHNISCHE GERÄTE UND MUSIK- SPIELWAREN)	1,80	125,7	122,9	129,2	130,7	+ 6,3 + 1,2
49	WOHN- UND KÜCHENMOBEL (OHNE KORB-, GARTEN- UND CAMPINGMOBEL)	51,69	132,8	129,2	137,1	138,1	+ 6,9 + 0,7
54	SCHREIB-, ZEICHEN- UND MALGERÄTE, A.N.G. (OHNE DRUCKEREIERZEUGNISSE)	2,99	117,2	115,1	120,3	121,1	+ 5,2 + 0,7
56	DRUCKEREIERZEUGNISSE	14,71	119,2	116,3	123,2	123,6	+ 6,3 + 0,3
58	BÜROMASCHINEN	3,49	87,4	86,9	88,0	88,1	+ 1,4 + 0,1
65	CAMPING- UND SPORTARTIKEL	4,39	112,0	109,8	113,5	113,9	+ 3,7 + 0,4
66	TAFEL-, KÜCHEN- U. ÄH. HAUSHALTSGERÄTE (OHNE ELEKTRISCHE)	14,32	135,4	131,6	139,4	140,5	+ 6,8 + 0,8
67	HEIZ- UND KOCHGERÄTE, KÜHLMOBEL, WASCHMASCHINEN FÜR DEN HAUSHALT	12,33	110,6	108,1	113,7	114,2	+ 5,6 + 0,4
77	KRAFTWAGEN, KRAFTWAGENZUBEHÖR (A.N.G.), BEREIFUNGEN (A.N.G.)	78,70	119,4	116,7	123,7	123,9	+ 6,2 + 0,2
78	ZWEIRÄDER, ZWEIRADTEILE UND -ZUBEHÖR (A.N.G.)	3,18	127,0	123,2	130,6	130,9	+ 6,3 + 0,2
87	ARZNEIMITTEL UND SONSTIGE PHARMAZEUTISCHE ERZEUGNISSE (A.N.G.)	41,50	120,4	119,1	121,3	121,5	+ 2,0 + 0,2
92	FESTE BRENNSTOFFE, MINERALÖLERZEUGNISSE	36,83	178,4	169,0	188,9	181,9	+ 7,6 - 3,7

3 Preisindex für die Lebenshaltung
(Mittelfristige Übersichten)
3.1 Preisindex für die Lebenshaltung aller privaten Haushalte
3.1.1 Gliederung nach Hauptgruppen
Absolute Werte 1976 = 100

Jahr Monat	Gesamt- lebens- haltung	Hauptgruppe								Persönliche Ausstattung; sonstige Waren und Dienst- leistungen
		Nahrungs- und Genußmittel	Kleidung, Schuhe	Wohnungs- miete	Elektri- zität, Gas, Brenn- stoffe	Übrige Waren und Dienst- leistungen für die Haus- haltsführung	Waren und Dienstleistungen			
							für Verkehrs- zwecke, Nachrichten- übermittlung	für die Körper- und Gesund- heitspflege	für Bildungs- und Unterhal- tungszwecke	
1977 D	103,7	104,9	104,8	103,4	100,9	103,2	102,1	103,9	101,7	105,4
1978 D	106,5	106,4	109,4	106,4	103,3	106,8	105,1	108,0	103,4	109,4
1979 D	110,9	108,2	114,2	109,8	124,8	110,2	110,0	112,6	106,1	114,5
1980 D	117,0	112,7	120,8	115,4	137,6	116,7	116,8	119,1	108,9	123,2
1981 D	123,9	118,2	126,8	120,4	157,8	123,7	125,2	126,0	113,0	131,3
1977 Januar	102,2	103,2	102,5	101,8	100,9	102,1	100,4	101,9	101,1	103,8
Februar	102,6	103,9	103,0	102,2	101,4	102,6	100,6	102,5	101,3	103,9
März	102,9	104,2	103,7	102,5	100,8	102,9	100,7	102,8	101,5	104,2
April	103,3	105,1	104,0	102,7	100,9	102,9	101,8	103,3	101,6	104,3
Mai	103,7	105,5	104,4	103,0	100,6	103,4	102,4	103,6	101,6	104,3
Juni	104,1	106,1	104,5	103,2	100,7	103,3	102,6	103,9	101,7	105,8
Juli	103,9	105,6	104,6	103,5	100,7	103,1	102,6	104,1	101,7	105,8
August	104,0	105,3	104,9	103,8	100,5	103,3	102,6	104,4	101,8	105,9
September	104,1	105,2	105,7	104,0	100,7	102,8	102,7	104,7	101,9	106,1
Oktober	104,2	105,0	106,3	104,3	100,9	103,4	102,8	105,0	102,0	106,3
November	104,4	104,9	106,8	104,5	101,0	104,0	102,9	105,4	102,0	106,7
Dezember	104,7	105,3	107,0	104,7	101,3	104,6	102,9	105,6	102,1	107,2
1978 Januar	105,3	105,8	107,5	105,1	102,1	105,9	103,6	106,1	102,7	107,8
Februar	105,8	106,5	108,4	105,4	102,0	106,6	103,9	106,7	103,0	107,9
März	106,1	106,7	108,7	105,7	103,0	107,0	104,3	106,9	103,2	108,0
April	106,4	107,4	108,9	105,9	102,8	107,2	104,4	107,3	103,3	108,2
Mai	106,6	107,3	109,1	106,2	103,0	106,9	105,7	107,5	103,4	108,2
Juni	106,9	107,2	109,1	106,4	102,8	107,2	106,1	107,8	103,4	110,1
Juli	106,7	107,0	109,2	106,6	102,7	106,8	105,3	108,2	103,5	110,1
August	106,6	106,2	109,4	106,7	103,3	106,5	105,4	108,5	103,5	110,2
September	106,5	105,6	110,1	106,9	103,2	106,2	105,5	108,8	103,6	110,3
Oktober	106,6	105,3	110,5	107,1	103,4	106,7	105,6	109,2	103,8	110,5
November	106,9	105,6	110,9	107,3	104,9	107,3	105,6	109,5	103,8	110,7
Dezember	107,3	106,1	111,0	107,6	106,7	107,7	105,9	109,6	103,8	111,1
1979 Januar	108,3	106,8	111,5	107,9	110,9	108,6	106,6	110,1	105,4	112,4
Februar	108,8	107,2	112,0	108,2	115,3	108,8	106,7	110,8	105,5	112,5
März	109,3	107,7	112,5	108,5	119,4	109,3	107,3	111,2	105,6	112,5
April	109,9	108,2	113,1	108,8	120,7	109,5	108,5	111,6	105,8	112,6
Mai	110,2	108,6	113,4	109,0	121,6	109,6	108,8	111,9	105,7	112,7
Juni	110,8	108,3	113,6	109,3	128,2	109,8	109,7	112,2	105,7	114,8
Juli	111,5	108,6	114,0	109,8	131,7	110,2	111,0	112,8	105,9	115,1
August	111,6	108,3	114,7	110,2	130,4	110,5	111,9	113,2	106,0	115,3
September	111,9	108,2	115,6	110,8	129,8	110,8	112,1	113,8	106,6	115,9
Oktober	112,2	108,5	116,3	111,4	128,5	111,2	112,2	114,2	106,7	116,2
November	112,6	108,9	116,7	111,9	129,9	111,9	112,3	114,6	106,9	116,4
Dezember	113,1	109,4	117,0	112,3	131,6	112,5	112,5	114,8	107,0	117,1
1980 Januar	113,7	110,8	117,8	112,9	134,8	113,8	109,7	115,9	107,3	118,5
Februar	114,9	111,5	118,6	113,5	135,3	114,6	114,1	116,7	107,7	119,2
März	115,6	111,8	119,5	114,1	135,2	115,4	116,1	117,4	108,2	120,0
April	116,3	112,6	119,9	114,6	135,9	115,8	117,2	118,1	108,4	120,3
Mai	116,8	113,0	120,3	115,0	139,8	116,2	117,6	118,4	108,6	120,3
Juni	117,4	113,5	120,5	115,3	138,0	116,6	117,9	118,9	108,9	124,8
Juli	117,6	113,5	120,7	115,7	137,5	116,6	118,1	119,3	109,0	125,3
August	117,7	113,6	121,2	116,0	135,5	116,8	118,2	119,8	109,1	125,4
September	117,7	112,9	121,1	116,5	134,7	117,4	117,8	120,4	109,4	125,5
Oktober	117,9	112,5	122,6	116,7	137,6	118,1	117,8	120,8	109,9	125,7
November	118,6	113,1	123,2	117,0	141,1	119,1	117,9	121,3	110,1	126,3
Dezember	119,3	113,8	123,4	117,3	145,4	119,7	118,7	121,6	110,2	127,2
1981 Januar	120,3	115,3	124,0	117,7	148,2	121,2	119,6	122,7	110,6	127,6
Februar	121,2	116,2	124,7	118,1	151,0	121,8	120,5	123,7	111,3	128,5
März	122,0	116,9	125,3	118,7	154,9	122,6	121,5	124,4	111,8	128,7
April	122,8	118,4	125,7	119,3	153,7	122,7	123,3	125,0	112,2	128,8
Mai	123,3	118,9	126,3	119,8	152,3	123,5	124,7	125,4	112,5	128,8
Juni	123,9	118,8	126,5	120,2	152,9	123,5	125,8	125,7	112,7	132,4
Juli	124,4	118,5	126,7	120,7	157,2	123,6	126,9	126,3	112,9	132,9
August	124,8	117,9	127,0	121,3	162,9	123,5	127,9	126,7	113,1	132,9
September	125,4	118,3	127,9	121,7	164,7	124,0	128,9	127,3	114,0	133,1
Oktober	125,8	119,0	128,6	122,2	163,8	124,8	128,3	127,9	114,8	133,7
November	126,4	119,8	129,5	122,6	166,0	126,1	127,7	128,3	115,2	133,7
Dezember	126,8	120,3	129,7	123,0	166,4	126,7	127,8	128,5	115,4	134,6
1982 Januar	127,9	121,7	130,0	123,6	172,2	127,9	128,1	129,3	116,3	134,7
Februar	128,2	122,6	130,9	124,1	168,4	128,9	127,8	130,2	116,9	135,0
März										
April										
Mai										
Juni										
Juli										
August										
September										
Oktober										
November										
Dezember										

3 Preisindex für die Lebenshaltung
(Mittelfristige Übersichten)
3.1 Preisindex für die Lebenshaltung aller privaten Haushalte
3.1.1 Gliederung nach Hauptgruppen

Relative Veränderungen gegenüber den entsprechenden Vorjahresergebnissen

Jahr Monat	Gesamt- lebens- haltung	Hauptgruppe								Persönliche Ausstattung; sonstige Waren und Dienst- leistungen
		Nahrungs- und Genußmittel	Kleidung, Schuhe	Wohnungs- miete	Elektri- zität, Gas, Brenn- stoffe	Übrige Waren und Dienst- leistungen für die Haus- haltsführung	Waren und Dienstleistungen			
							für Verkehrs- zwecke, Nachrichten- übermittlung	für die Körper- und Gesund- heitspflege	für Bildungs- und Unterhal- tungszwecke	
Prozent										
1977 D	+ 3,7	+ 4,9	+ 4,8	+ 3,4	+ 0,9	+ 3,2	+ 2,1	+ 3,9	+ 1,7	+ 5,4
1978 D	+ 2,7	+ 1,4	+ 4,4	+ 2,9	+ 2,4	+ 3,5	+ 2,9	+ 3,9	+ 1,7	+ 3,8
1979 D	+ 4,1	+ 1,7	+ 4,4	+ 3,2	+ 20,8	+ 3,2	+ 4,7	+ 4,3	+ 2,6	+ 4,7
1980 D	+ 5,5	+ 4,2	+ 5,8	+ 5,1	+ 10,3	+ 5,9	+ 6,2	+ 5,8	+ 2,6	+ 7,6
1981 D	+ 5,9	+ 4,9	+ 5,0	+ 4,3	+ 14,7	+ 6,0	+ 7,2	+ 5,8	+ 3,8	+ 6,6
1977 Januar	+ 3,9	+ 5,3	+ 4,3	+ 4,0	+ 1,1	+ 2,3	+ 2,4	+ 3,8	+ 1,8	+ 5,5
Februar	+ 3,6	+ 4,8	+ 4,3	+ 3,9	+ 1,4	+ 2,7	+ 2,1	+ 4,0	+ 1,8	+ 5,4
März	+ 3,7	+ 4,7	+ 4,6	+ 3,4	+ 1,8	+ 2,7	+ 2,2	+ 3,9	+ 1,8	+ 5,7
April	+ 3,5	+ 4,8	+ 4,7	+ 3,2	+ 0,7	+ 2,6	+ 1,9	+ 3,7	+ 1,7	+ 5,8
Mai	+ 3,7	+ 4,8	+ 4,8	+ 3,1	+ 0,9	+ 3,3	+ 2,0	+ 3,8	+ 1,8	+ 5,8
Juni	+ 3,9	+ 5,6	+ 4,9	+ 3,1	+ 0,6	+ 3,5	+ 2,0	+ 3,9	+ 1,8	+ 5,4
Juli	+ 3,9	+ 5,9	+ 5,0	+ 3,2	+ 0,8	+ 4,2	+ 1,8	+ 3,9	+ 1,7	+ 5,2
August	+ 3,7	+ 5,0	+ 5,0	+ 3,3	+ 0,2	+ 3,9	+ 1,7	+ 4,0	+ 1,8	+ 5,0
September	+ 3,7	+ 5,3	+ 5,1	+ 3,3	+ 0,1	+ 2,9	+ 1,9	+ 4,0	+ 1,5	+ 5,0
Oktober	+ 3,6	+ 5,1	+ 4,9	+ 3,4	+ 0,3	+ 3,1	+ 2,1	+ 4,1	+ 1,5	+ 4,9
November	+ 3,6	+ 4,4	+ 4,9	+ 3,3	+ 1,5	+ 3,6	+ 2,4	+ 4,2	+ 1,6	+ 5,3
Dezember	+ 3,5	+ 3,6	+ 4,9	+ 3,3	+ 1,1	+ 3,7	+ 2,5	+ 4,1	+ 1,6	+ 5,2
1978 Januar	+ 3,0	+ 2,5	+ 4,9	+ 3,2	+ 1,2	+ 3,7	+ 3,2	+ 4,1	+ 1,6	+ 3,9
Februar	+ 3,1	+ 2,5	+ 5,2	+ 3,1	+ 0,6	+ 3,9	+ 3,3	+ 4,1	+ 1,7	+ 3,8
März	+ 3,1	+ 2,4	+ 4,8	+ 3,1	+ 2,2	+ 4,0	+ 3,6	+ 4,0	+ 1,7	+ 3,6
April	+ 3,0	+ 2,2	+ 4,7	+ 3,1	+ 1,9	+ 4,2	+ 2,6	+ 3,9	+ 1,7	+ 3,7
Mai	+ 2,8	+ 1,7	+ 4,5	+ 3,1	+ 2,4	+ 3,4	+ 3,2	+ 3,8	+ 1,8	+ 3,7
Juni	+ 2,7	+ 1,0	+ 4,4	+ 3,1	+ 2,1	+ 3,8	+ 3,4	+ 3,8	+ 1,7	+ 4,1
Juli	+ 2,7	+ 1,3	+ 4,4	+ 3,0	+ 2,0	+ 3,4	+ 2,6	+ 3,9	+ 1,8	+ 4,1
August	+ 2,5	+ 0,9	+ 4,3	+ 2,8	+ 2,8	+ 3,1	+ 2,7	+ 3,9	+ 1,7	+ 4,1
September	+ 2,3	+ 0,4	+ 4,2	+ 2,8	+ 2,5	+ 3,3	+ 2,7	+ 3,9	+ 1,7	+ 4,0
Oktober	+ 2,3	+ 0,3	+ 4,0	+ 2,7	+ 2,5	+ 3,2	+ 2,7	+ 4,0	+ 1,8	+ 4,0
November	+ 2,4	+ 0,7	+ 3,8	+ 2,7	+ 3,9	+ 3,2	+ 2,6	+ 3,9	+ 1,8	+ 3,7
Dezember	+ 2,5	+ 0,8	+ 3,7	+ 2,8	+ 5,3	+ 3,0	+ 2,9	+ 3,8	+ 1,7	+ 3,6
1979 Januar	+ 2,8	+ 0,9	+ 3,7	+ 2,7	+ 8,6	+ 2,5	+ 2,9	+ 3,8	+ 2,6	+ 4,3
Februar	+ 2,8	+ 0,7	+ 3,3	+ 2,7	+ 13,0	+ 2,1	+ 2,7	+ 3,8	+ 2,4	+ 4,3
März	+ 3,0	+ 0,9	+ 3,5	+ 2,6	+ 15,9	+ 2,1	+ 2,9	+ 4,0	+ 2,3	+ 4,2
April	+ 3,3	+ 0,7	+ 3,9	+ 2,7	+ 17,4	+ 2,1	+ 3,9	+ 4,0	+ 2,4	+ 4,1
Mai	+ 3,4	+ 1,2	+ 3,9	+ 2,6	+ 18,1	+ 2,5	+ 2,9	+ 4,1	+ 2,2	+ 4,2
Juni	+ 3,6	+ 1,0	+ 4,1	+ 2,7	+ 24,7	+ 2,4	+ 3,4	+ 4,1	+ 2,2	+ 4,3
Juli	+ 4,5	+ 1,5	+ 4,4	+ 3,0	+ 28,2	+ 3,4	+ 5,4	+ 4,3	+ 2,3	+ 4,5
August	+ 4,7	+ 2,0	+ 4,8	+ 3,3	+ 26,2	+ 3,8	+ 6,2	+ 4,3	+ 2,4	+ 4,6
September	+ 5,1	+ 2,5	+ 5,0	+ 3,6	+ 25,8	+ 4,3	+ 6,3	+ 4,6	+ 2,9	+ 5,1
Oktober	+ 5,3	+ 3,0	+ 5,2	+ 4,0	+ 24,3	+ 4,2	+ 6,3	+ 4,6	+ 2,8	+ 5,2
November	+ 5,3	+ 3,1	+ 5,2	+ 4,3	+ 23,8	+ 4,3	+ 6,3	+ 4,7	+ 3,0	+ 5,1
Dezember	+ 5,4	+ 3,1	+ 5,4	+ 4,4	+ 23,3	+ 4,5	+ 6,2	+ 4,7	+ 3,1	+ 5,4
1980 Januar	+ 5,0	+ 3,7	+ 5,7	+ 4,6	+ 21,6	+ 4,8	+ 2,9	+ 5,3	+ 1,8	+ 5,4
Februar	+ 5,6	+ 4,0	+ 5,9	+ 4,9	+ 17,3	+ 5,3	+ 6,9	+ 5,3	+ 2,1	+ 6,0
März	+ 5,8	+ 3,8	+ 6,2	+ 5,2	+ 13,2	+ 5,6	+ 8,2	+ 5,6	+ 2,5	+ 6,7
April	+ 5,8	+ 4,1	+ 6,0	+ 5,3	+ 12,6	+ 5,8	+ 8,0	+ 5,8	+ 2,5	+ 6,8
Mai	+ 6,0	+ 4,1	+ 6,1	+ 5,5	+ 15,0	+ 6,0	+ 8,1	+ 5,8	+ 2,7	+ 6,7
Juni	+ 6,0	+ 4,8	+ 6,1	+ 5,5	+ 7,6	+ 6,2	+ 7,5	+ 6,0	+ 3,0	+ 8,7
Juli	+ 5,5	+ 4,5	+ 5,9	+ 5,4	+ 4,4	+ 5,8	+ 6,4	+ 5,8	+ 2,9	+ 8,9
August	+ 5,5	+ 4,9	+ 5,7	+ 5,3	+ 3,9	+ 5,7	+ 5,6	+ 5,8	+ 2,9	+ 8,8
September	+ 5,2	+ 4,3	+ 5,6	+ 5,1	+ 3,8	+ 6,0	+ 5,1	+ 5,8	+ 2,6	+ 8,3
Oktober	+ 5,1	+ 3,7	+ 5,4	+ 4,8	+ 7,1	+ 6,2	+ 5,0	+ 5,8	+ 3,0	+ 8,2
November	+ 5,3	+ 3,9	+ 5,6	+ 4,6	+ 8,6	+ 6,4	+ 5,0	+ 5,8	+ 3,0	+ 8,5
Dezember	+ 5,5	+ 4,0	+ 5,5	+ 4,5	+ 10,5	+ 6,4	+ 5,5	+ 5,9	+ 3,0	+ 8,6
1981 Januar	+ 5,8	+ 4,1	+ 5,3	+ 4,3	+ 9,9	+ 6,5	+ 9,0	+ 5,9	+ 3,1	+ 7,7
Februar	+ 5,5	+ 4,2	+ 5,1	+ 4,1	+ 11,6	+ 6,3	+ 5,6	+ 6,0	+ 3,3	+ 7,8
März	+ 5,5	+ 4,6	+ 4,9	+ 4,0	+ 14,6	+ 6,2	+ 4,7	+ 6,0	+ 3,3	+ 7,3
April	+ 5,6	+ 5,2	+ 4,8	+ 4,1	+ 13,1	+ 6,0	+ 5,2	+ 5,8	+ 3,5	+ 7,1
Mai	+ 5,6	+ 5,2	+ 5,0	+ 4,2	+ 8,9	+ 6,3	+ 6,0	+ 5,9	+ 3,6	+ 7,1
Juni	+ 5,5	+ 4,7	+ 5,0	+ 4,2	+ 10,8	+ 5,9	+ 6,7	+ 5,7	+ 3,5	+ 6,1
Juli	+ 5,8	+ 4,4	+ 5,0	+ 4,3	+ 14,3	+ 6,0	+ 7,5	+ 5,9	+ 3,6	+ 6,1
August	+ 6,0	+ 3,8	+ 4,8	+ 4,6	+ 20,2	+ 5,7	+ 8,2	+ 5,8	+ 3,7	+ 6,0
September	+ 6,5	+ 4,8	+ 4,8	+ 4,5	+ 22,3	+ 5,6	+ 9,4	+ 5,7	+ 4,2	+ 6,1
Oktober	+ 6,7	+ 5,8	+ 4,9	+ 4,7	+ 19,0	+ 5,7	+ 8,9	+ 5,9	+ 4,5	+ 6,4
November	+ 6,6	+ 5,9	+ 5,1	+ 4,8	+ 17,6	+ 5,9	+ 8,3	+ 5,8	+ 4,6	+ 5,9
Dezember	+ 6,3	+ 5,7	+ 5,1	+ 4,9	+ 14,4	+ 5,8	+ 7,7	+ 5,7	+ 4,7	+ 5,8
1982 Januar	+ 6,3	+ 5,6	+ 4,8	+ 5,0	+ 16,2	+ 5,5	+ 7,1	+ 5,4	+ 5,2	+ 5,6
Februar	+ 5,8	+ 5,5	+ 5,0	+ 5,1	+ 11,5	+ 5,8	+ 6,1	+ 5,3	+ 5,0	+ 5,1
März										
April										
Mai										
Juni										
Juli										
August										
September										
Oktober										
November										
Dezember										

3 Preisindex für die Lebenshaltung

(Mittelfristige Übersichten)

3.1 Preisindex für die Lebenshaltung aller privaten Haushalte

3.1.2 Gliederung nach Waren, Leistungen und Wohnungsnutzung

Absolute Werte 1976 = 100

Jahr Monat	Gesamt- lebens- haltung	Gesamtlebens- haltung ohne Saisonwaren sowie ohne Blumen und Kohle	Verbrauchs- und Gebrauchsgüter				andere Verbrauchs- und Gebrauchs- güter	Dienst- leistungen und Reparaturen	Wohnungs- und Garagen- nutzung
			insgesamt	Nahrungsmittel		sonstige Nahrungs- mittel			
				insgesamt	Saisonwaren				
1977 D	103,7	103,8	103,3	102,4	100,1	102,7	103,7	104,9	103,3
1978 D	106,5	106,7	106,7	103,6	94,5	104,8	106,5	108,9	106,3
1979 D	110,9	111,1	110,0	105,4	98,6	106,2	111,8	114,0	109,6
1980 D	117,0	117,1	116,5	109,9	107,6	110,2	119,0	119,5	115,0
1981 D	123,9	124,0	123,7	115,8	118,9	115,4	126,7	127,1	120,1
1977 Januar	102,2	102,1	102,0	101,5	99,6	101,7	102,2	102,9	101,8
Februar	102,6	102,5	102,5	102,3	105,8	101,8	102,6	103,1	102,1
März	102,9	102,8	102,7	102,2	103,5	102,0	102,9	103,5	102,5
April	103,3	103,1	103,4	103,3	112,3	102,1	103,4	103,8	102,6
Mai	103,7	103,5	103,7	103,4	112,9	102,2	103,7	104,2	102,9
Juni	104,1	103,8	103,9	103,9	116,2	102,3	103,9	105,0	103,2
Juli	103,9	104,0	103,6	102,6	103,7	102,5	104,0	105,2	103,5
August	104,0	104,2	103,5	101,9	95,0	102,8	104,1	105,6	103,7
September	104,1	104,5	103,5	101,6	88,8	103,3	104,2	105,8	103,9
Oktober	104,2	104,7	103,6	101,6	86,9	103,5	104,4	106,1	104,2
November	104,4	104,8	103,7	101,7	86,1	103,7	104,5	106,5	104,4
Dezember	104,7	105,0	104,0	102,3	89,8	104,0	104,6	106,7	104,6
1978 Januar	105,3	105,5	104,7	102,9	91,8	104,4	105,3	107,4	105,0
Februar	105,8	105,9	105,3	103,9	97,6	104,7	105,8	107,7	105,3
März	106,1	106,2	105,5	103,9	97,2	104,8	106,1	108,0	105,6
April	106,4	106,3	105,9	105,1	107,3	104,8	106,2	108,3	105,8
Mai	106,6	106,6	106,1	105,0	106,6	104,8	106,5	108,5	106,1
Juni	106,9	106,9	106,2	104,9	106,4	104,7	106,6	109,4	106,2
Juli	106,7	106,8	106,0	104,5	102,3	104,8	106,5	109,1	106,4
August	106,6	107,0	106,7	103,2	90,4	104,8	106,6	109,3	106,6
September	106,5	107,1	105,4	102,4	82,8	105,0	106,6	109,5	106,7
Oktober	106,6	107,3	105,5	102,0	79,1	105,0	106,8	109,7	106,9
November	106,9	107,5	105,9	102,4	83,4	104,9	107,1	109,9	107,2
Dezember	107,3	107,7	106,3	103,2	89,3	105,0	107,5	110,1	107,4
1979 Januar	108,3	108,5	107,1	104,0	95,0	105,2	108,3	111,9	107,7
Februar	108,8	108,9	107,7	104,7	99,8	105,3	108,9	112,2	108,0
März	109,3	109,4	108,5	105,4	105,5	105,4	109,7	112,4	108,3
April	109,9	109,8	109,2	106,2	111,8	105,4	110,3	112,7	108,6
Mai	110,2	110,0	109,5	106,7	115,4	105,6	110,6	112,9	108,8
Juni	110,8	110,8	110,1	106,1	109,4	105,7	111,6	113,9	109,1
Juli	111,5	111,7	110,9	105,7	102,9	106,0	112,8	114,4	109,5
August	111,6	112,1	110,9	104,8	92,3	106,4	113,2	114,8	110,0
September	111,9	112,5	111,1	104,6	87,5	106,8	113,5	115,3	110,5
Oktober	112,2	112,8	111,3	104,8	85,7	107,2	113,7	115,5	111,1
November	112,6	113,2	111,8	105,3	88,1	107,5	114,2	115,7	111,6
Dezember	113,1	113,5	112,3	105,9	90,2	107,9	114,7	116,1	112,0
1980 Januar	113,7	113,8	113,6	107,7	102,0	108,5	115,8	114,6	112,6
Februar	114,9	115,0	114,6	108,4	104,9	108,8	116,9	116,8	113,2
März	115,6	115,8	115,3	108,7	104,7	109,2	117,8	117,8	113,8
April	116,3	116,3	116,2	109,9	112,4	109,6	118,6	117,8	114,3
Mai	116,8	116,8	116,8	110,4	114,6	109,8	119,3	118,0	114,7
Juni	117,4	117,4	117,0	111,1	119,1	110,1	119,3	120,2	114,9
Juli	117,6	117,6	117,0	111,0	116,6	110,3	119,3	120,6	115,3
August	117,7	117,8	117,0	111,0	114,3	110,5	119,3	120,9	115,7
September	117,7	118,0	116,8	109,9	102,6	110,8	119,4	121,2	116,1
Oktober	117,9	118,4	117,0	109,2	94,8	111,1	119,9	121,5	116,3
November	118,6	118,9	117,9	110,2	100,6	111,4	120,7	121,8	116,7
Dezember	119,3	119,5	118,7	111,0	104,7	111,8	121,6	122,4	116,9
1981 Januar	120,3	120,2	120,0	113,3	119,6	112,4	122,5	123,2	117,3
Februar	121,2	121,0	120,8	114,0	122,0	112,9	123,4	124,4	117,7
März	122,0	121,8	121,9	115,0	127,7	113,4	124,5	124,8	118,3
April	122,8	122,5	122,9	116,5	137,0	113,8	125,2	125,2	118,9
Mai	123,3	123,0	123,5	117,1	137,9	114,4	125,8	125,5	119,3
Juni	123,9	123,8	123,7	116,6	130,2	114,8	126,3	127,2	119,8
Juli	124,4	124,5	124,1	116,0	121,8	115,3	127,1	128,0	120,3
August	124,8	125,3	124,4	114,6	105,8	115,7	128,1	128,4	120,8
September	125,4	126,0	125,2	115,1	102,5	116,7	129,0	128,8	121,2
Oktober	125,8	126,3	125,5	116,1	103,8	117,7	129,0	129,4	121,9
November	126,4	126,8	126,2	117,2	108,3	118,4	129,6	129,6	122,4
Dezember	126,8	127,1	126,5	117,8	110,4	118,8	129,8	130,1	122,7
1982 Januar	127,9	127,9	127,8	119,2	118,0	119,3	131,0	130,8	123,4
Februar	128,2	128,2	128,0	120,3	122,8	120,0	130,9	131,5	123,9
März									
April									
Mai									
Juni									
Juli									
August									
September									
Oktober									
November									
Dezember									

3 Preisindex für die Lebenshaltung
(Mittelfristige Übersichten)
3.1 Preisindex für die Lebenshaltung aller privaten Haushalte
3.1.2 Gliederung nach Waren, Leistungen und Wohnungsnutzung
Relative Veränderungen gegenüber den entsprechenden Vorjahresergebnissen

Jahr Monat	Gesamt- lebens- haltung	Gesamtlebens- haltung ohne Saisonwaren sowie ohne Blumen und Kohle	Verbrauchs- und Gebrauchsgüter				andere Verbrauchs- und Gebrauchs- güter	Dienst- leistungen und Reparaturen	Wohnungs- und Garagen- nutzung
			insgesamt	Nahrungsmittel					
				insgesamt	Saisonwaren	sonstige Nahrungs- mittel			
Prozent									
1977 D	+ 3,7	+ 3,8	+ 3,3	+ 2,4	+ 0,1	+ 2,7	+ 3,7	+ 4,9	+ 3,3
1978 D	+ 2,7	+ 2,8	+ 2,3	+ 1,2	- 5,6	+ 2,0	+ 2,7	+ 3,8	+ 2,9
1979 D	+ 4,1	+ 4,1	+ 4,1	+ 1,7	+ 4,3	+ 1,3	+ 5,0	+ 4,7	+ 3,1
1980 D	+ 5,5	+ 5,4	+ 5,9	+ 4,3	+ 9,1	+ 3,8	+ 6,4	+ 4,8	+ 4,9
1981 D	+ 5,9	+ 5,9	+ 6,2	+ 5,4	+ 10,5	+ 4,7	+ 6,5	+ 6,4	+ 4,4
1977 Januar	+ 3,9	+ 3,7	+ 3,4	+ 3,5	+ 8,9	+ 2,8	+ 3,3	+ 4,8	+ 3,9
Februar	+ 3,6	+ 3,7	+ 3,2	+ 2,7	+ 3,3	+ 2,6	+ 3,4	+ 4,7	+ 3,7
März	+ 3,7	+ 3,8	+ 3,3	+ 2,3	- 0,1	+ 2,6	+ 3,7	+ 4,9	+ 3,4
April	+ 3,5	+ 3,5	+ 3,2	+ 2,2	+ 2,1	+ 2,2	+ 3,6	+ 4,8	+ 3,0
Mai	+ 3,7	+ 3,8	+ 3,4	+ 2,0	-	+ 2,2	+ 3,8	+ 5,0	+ 3,0
Juni	+ 3,9	+ 3,8	+ 3,6	+ 2,8	+ 3,8	+ 2,6	+ 3,9	+ 4,9	+ 3,1
Juli	+ 3,9	+ 3,9	+ 3,8	+ 2,9	+ 2,2	+ 3,0	+ 4,2	+ 4,8	+ 3,2
August	+ 3,7	+ 3,8	+ 3,4	+ 1,7	- 7,8	+ 2,9	+ 4,0	+ 4,8	+ 3,2
September	+ 3,7	+ 3,8	+ 3,4	+ 2,3	- 2,2	+ 2,9	+ 3,7	+ 4,8	+ 3,3
Oktober	+ 3,6	+ 3,8	+ 3,3	+ 2,5	+ 0,5	+ 2,8	+ 3,7	+ 4,8	+ 3,3
November	+ 3,6	+ 3,8	+ 3,2	+ 1,8	- 6,0	+ 2,7	+ 3,8	+ 5,0	+ 3,2
Dezember	+ 3,5	+ 3,6	+ 3,0	+ 1,8	- 4,5	+ 2,7	+ 3,4	+ 4,9	+ 3,2
1978 Januar	+ 3,0	+ 3,3	+ 2,6	+ 1,4	- 7,8	+ 2,7	+ 3,0	+ 4,4	+ 3,1
Februar	+ 3,1	+ 3,3	+ 2,7	+ 1,6	- 7,8	+ 2,8	+ 3,1	+ 4,5	+ 3,1
März	+ 3,1	+ 3,3	+ 2,7	+ 1,7	- 6,1	+ 2,7	+ 3,1	+ 4,3	+ 3,0
April	+ 3,0	+ 3,1	+ 2,4	+ 1,7	- 4,5	+ 2,6	+ 2,7	+ 4,3	+ 3,1
Mai	+ 2,8	+ 3,0	+ 2,3	+ 1,5	- 5,6	+ 2,5	+ 2,7	+ 4,1	+ 3,1
Juni	+ 2,7	+ 3,0	+ 2,2	+ 1,0	- 8,4	+ 2,3	+ 2,6	+ 4,2	+ 2,9
Juli	+ 2,7	+ 2,7	+ 2,3	+ 1,9	- 1,4	+ 2,2	+ 2,4	+ 3,7	+ 2,8
August	+ 2,5	+ 2,7	+ 2,1	+ 1,3	- 4,8	+ 1,9	+ 2,4	+ 3,5	+ 2,8
September	+ 2,3	+ 2,5	+ 1,8	+ 0,8	- 6,8	+ 1,6	+ 2,3	+ 3,5	+ 2,7
Oktober	+ 2,3	+ 2,5	+ 1,8	+ 0,4	- 9,0	+ 1,4	+ 2,3	+ 3,4	+ 2,6
November	+ 2,4	+ 2,6	+ 2,1	+ 0,7	- 3,1	+ 1,2	+ 2,5	+ 3,2	+ 2,7
Dezember	+ 2,5	+ 2,6	+ 2,2	+ 0,9	- 0,6	+ 1,0	+ 2,8	+ 3,2	+ 2,7
1979 Januar	+ 2,8	+ 2,8	+ 2,3	+ 1,1	+ 3,5	+ 0,8	+ 2,8	+ 4,2	+ 2,6
Februar	+ 2,8	+ 2,8	+ 2,3	+ 0,8	+ 2,0	+ 0,6	+ 2,9	+ 4,2	+ 2,6
März	+ 3,0	+ 3,0	+ 2,8	+ 1,4	+ 8,5	+ 0,6	+ 3,4	+ 4,1	+ 2,6
April	+ 3,3	+ 3,3	+ 3,1	+ 1,0	+ 4,2	+ 0,6	+ 3,9	+ 4,1	+ 2,6
Mai	+ 3,4	+ 3,2	+ 3,2	+ 1,6	+ 8,3	+ 0,8	+ 3,8	+ 4,1	+ 2,5
Juni	+ 3,6	+ 3,6	+ 3,7	+ 1,1	+ 2,8	+ 1,0	+ 4,7	+ 4,1	+ 2,7
Juli	+ 4,5	+ 4,6	+ 4,6	+ 1,1	+ 0,6	+ 1,1	+ 5,9	+ 4,9	+ 2,9
August	+ 4,7	+ 4,8	+ 4,9	+ 1,6	+ 2,1	+ 1,5	+ 6,2	+ 5,0	+ 3,2
September	+ 5,1	+ 5,0	+ 5,4	+ 2,1	+ 5,7	+ 1,7	+ 6,5	+ 5,3	+ 3,6
Oktober	+ 5,3	+ 5,1	+ 5,5	+ 2,7	+ 8,3	+ 2,1	+ 6,5	+ 5,3	+ 3,9
November	+ 5,3	+ 5,3	+ 5,6	+ 2,8	+ 5,6	+ 2,5	+ 6,6	+ 5,3	+ 4,1
Dezember	+ 5,4	+ 5,4	+ 5,6	+ 2,6	+ 1,0	+ 2,8	+ 6,7	+ 5,4	+ 4,3
1980 Januar	+ 5,0	+ 4,9	+ 6,1	+ 3,6	+ 7,4	+ 3,1	+ 6,9	+ 2,4	+ 4,5
Februar	+ 5,6	+ 5,6	+ 6,4	+ 3,5	+ 5,3	+ 3,3	+ 7,3	+ 4,1	+ 4,8
März	+ 5,8	+ 5,9	+ 6,3	+ 3,1	- 0,8	+ 3,6	+ 7,4	+ 4,8	+ 5,1
April	+ 5,8	+ 5,9	+ 6,4	+ 3,5	+ 0,5	+ 4,0	+ 7,5	+ 4,5	+ 5,2
Mai	+ 6,0	+ 6,2	+ 6,7	+ 3,5	- 0,7	+ 4,0	+ 7,9	+ 4,5	+ 5,4
Juni	+ 6,0	+ 6,0	+ 6,3	+ 4,7	+ 8,9	+ 4,2	+ 6,9	+ 6,5	+ 5,3
Juli	+ 5,5	+ 5,3	+ 5,5	+ 5,0	+ 13,3	+ 4,1	+ 5,8	+ 5,4	+ 5,3
August	+ 5,5	+ 5,1	+ 5,5	+ 5,9	+ 23,8	+ 3,9	+ 5,4	+ 5,3	+ 5,2
September	+ 5,2	+ 4,9	+ 5,1	+ 5,1	+ 17,3	+ 3,7	+ 5,2	+ 5,1	+ 5,1
Oktober	+ 5,1	+ 5,0	+ 5,1	+ 4,2	+ 10,6	+ 3,6	+ 5,5	+ 5,2	+ 4,7
November	+ 5,3	+ 5,0	+ 5,5	+ 4,7	+ 14,2	+ 3,6	+ 5,7	+ 5,3	+ 4,6
Dezember	+ 5,5	+ 5,3	+ 5,7	+ 4,8	+ 16,1	+ 3,6	+ 6,0	+ 5,4	+ 4,4
1981 Januar	+ 5,8	+ 5,6	+ 5,6	+ 5,2	+ 17,3	+ 3,6	+ 5,8	+ 7,5	+ 4,2
Februar	+ 5,5	+ 5,2	+ 5,4	+ 5,2	+ 16,3	+ 3,8	+ 5,6	+ 6,5	+ 4,0
März	+ 5,5	+ 5,2	+ 5,7	+ 5,8	+ 22,0	+ 3,8	+ 5,7	+ 5,9	+ 4,0
April	+ 5,6	+ 5,3	+ 5,8	+ 6,0	+ 21,9	+ 3,8	+ 5,6	+ 6,3	+ 4,0
Mai	+ 5,6	+ 5,3	+ 5,7	+ 6,1	+ 20,3	+ 4,2	+ 5,4	+ 6,4	+ 4,0
Juni	+ 5,5	+ 5,5	+ 5,7	+ 5,0	+ 9,3	+ 4,3	+ 5,9	+ 5,8	+ 4,3
Juli	+ 5,8	+ 5,9	+ 6,1	+ 4,5	+ 4,5	+ 4,5	+ 6,5	+ 6,1	+ 4,3
August	+ 6,0	+ 6,4	+ 6,3	+ 3,2	- 7,4	+ 4,7	+ 7,4	+ 6,2	+ 4,4
September	+ 6,5	+ 6,8	+ 7,2	+ 4,7	- 0,1	+ 5,3	+ 8,0	+ 6,3	+ 4,4
Oktober	+ 6,7	+ 6,7	+ 7,3	+ 6,3	+ 9,5	+ 5,9	+ 7,6	+ 6,5	+ 4,8
November	+ 6,6	+ 6,6	+ 7,0	+ 6,4	+ 7,7	+ 6,3	+ 7,4	+ 6,4	+ 4,9
Dezember	+ 6,3	+ 6,4	+ 6,6	+ 6,1	+ 5,4	+ 6,3	+ 6,7	+ 6,3	+ 5,0
1982 Januar	+ 6,3	+ 6,4	+ 6,5	+ 5,2	- 1,3	+ 6,1	+ 6,9	+ 6,2	+ 5,2
Februar	+ 5,8	+ 6,0	+ 6,0	+ 5,5	+ 0,7	+ 6,3	+ 6,1	+ 5,7	+ 5,3
März									
April									
Mai									
Juni									
Juli									
August									
September									
Oktober									
November									
Dezember									

3 Preisindex für die Lebenshaltung
(Mittelfristige Übersichten)
3.1 Preisindex für die Lebenshaltung aller privaten Haushalte
3.1.3 Entwicklung der Wohnungsmieten
1976 = 100

Jahr Monat	Wohnungsmiete						
	insgesamt	Altbauwohnungen			Neubauwohnungen		
		zusammen	aus der Zeit		zusammen	sozialer Wohnungsbau aus der Zeit nach dem 20. 6. 1948	freifinanzierter Wohnungsbau aus der Zeit nach dem 20. 6. 1948
			vor dem 1. 4. 1924	vom 1. 4. 1924 bis zum 20. 6. 1948			
1977 D	103,4	104,2	104,3	104,0	102,9	103,1	102,9
1978 D	106,4	107,9	108,3	107,2	105,7	105,9	105,7
1979 D	109,8	111,6	112,0	111,1	109,0	109,4	108,8
1980 D	115,4	117,8	118,3	116,9	114,3	116,1	113,4
1981 D	120,4	123,8	124,5	122,6	118,9	121,3	117,7
1980 Juli	115,7	118,1	118,8	116,9	114,6	116,5	113,6
August	116,0	118,3	119,0	117,3	114,9	117,0	113,9
September	116,5	119,0	119,7	117,8	115,3	117,4	114,3
Oktober	116,7	119,3	120,1	118,0	115,5	117,7	114,4
November	117,0	119,6	120,3	118,6	115,8	117,9	114,8
Dezember	117,3	120,1	120,8	119,1	115,9	118,1	114,9
1981 Januar	117,7	120,6	121,3	119,5	116,3	118,4	115,3
Februar	118,1	121,0	121,7	119,8	116,8	118,8	115,8
März	118,7	121,7	122,4	120,6	117,3	119,3	116,3
April	119,3	122,6	123,3	121,4	117,8	120,0	116,7
Mai	119,8	123,1	123,8	122,0	118,2	120,5	117,1
Juni	120,2	123,7	124,4	122,6	118,6	121,0	117,4
Juli	120,7	124,1	124,9	122,9	119,1	121,6	117,9
August	121,3	124,6	125,4	123,3	119,7	122,1	118,5
September	121,7	125,2	126,0	124,0	120,1	122,6	118,8
Oktober	122,2	125,7	126,4	124,5	120,5	123,2	119,2
November	122,6	126,2	126,9	125,0	121,0	123,8	119,6
Dezember	123,0	126,6	127,2	125,6	121,3	124,3	119,8
1982 Januar	123,6	127,2	127,7	126,3	122,0	125,0	120,5
Februar	124,1	127,6	128,0	126,9	122,5	125,4	121,1
März							
April							
Mai							
Juni							

3.1.4 Kfz - Anschaffung und - Unterhaltung („Kraftfahrer - Preisindex“ *)
Sonderrechnung aus dem Preisindex für die Lebenshaltung aller privaten Haushalte
1976 = 100

Jahr Monat	Insgesamt	darunter								
		Personen- kraftwagen	Motorräder	Kraftstoffe	Ersatzteile, Zubehör u. Autopflege- mittel	Reparaturen, Inspektion, Wagenwäsche	Garagenmiete	Fahrschule	Kfz - Haftpflicht- versicherung	Kfz - Steuer
1977 D	102,4	103,6	100,9	97,2	101,0	105,7	101,4	106,7	106,8	100,0
1978 D	105,6	107,9	103,1	99,4	102,5	112,6	102,9	110,8	106,8	100,0
1979 D	111,4	112,1	104,8	109,8	105,4	120,4	104,0	115,7	115,6	100,0
1980 D	119,0	116,7	106,7	129,4	113,7	131,4	107,0	122,6	114,1	100,0
1981 D	127,1	119,6	110,1	154,2	120,7	140,9	110,7	128,6	116,5	100,0
1980 Juli	120,2	117,9	106,9	131,5	114,6	132,8	107,0	123,1	114,1	100,0
August	120,3	118,2	106,9	131,3	115,2	133,1	107,2	123,5	114,1	100,0
September	119,8	117,1	107,0	131,0	115,7	133,5	107,4	124,0	114,1	100,0
Oktober	119,8	117,1	107,0	130,8	115,9	133,6	107,7	124,1	114,1	100,0
November	120,1	117,1	107,2	131,8	116,2	134,2	107,9	124,5	114,1	100,0
Dezember	120,9	117,1	107,2	135,5	116,3	134,5	107,9	124,5	114,1	100,0
1981 Januar	121,3	116,8	107,3	137,5	116,7	135,1	108,2	124,7	114,1	100,0
Februar	122,2	116,8	107,3	140,9	117,6	136,7	108,2	124,5	114,1	100,0
März	123,2	116,8	108,3	144,5	119,0	137,7	108,4	124,8	114,8	100,0
April	125,2	116,8	110,0	153,1	119,7	139,2	108,9	126,9	114,8	100,0
Mai	126,7	119,7	110,1	153,1	120,2	141,0	109,0	128,1	114,8	100,0
Juni	127,7	120,6	110,2	155,9	120,6	141,6	109,2	128,8	114,8	100,0
Juli	128,9	120,6	110,2	159,5	121,2	142,2	109,6	129,4	118,5	100,0
August	129,9	121,1	110,7	162,7	121,6	142,7	109,7	130,0	118,5	100,0
September	130,9	121,2	111,4	166,8	122,4	143,3	109,8	130,9	118,5	100,0
Oktober	130,3	121,2	111,8	162,1	122,8	143,6	115,8	131,5	118,5	100,0
November	129,6	121,2	111,9	158,8	123,2	143,8	115,9	131,6	118,5	100,0
Dezember	129,6	122,5	112,0	155,8	123,4	143,9	116,0	131,8	118,5	100,0
1982 Januar	129,7	124,3	110,6	151,3	123,6	144,3	118,8	133,0	118,5	100,0
Februar	128,9	124,4	110,7	146,6	124,2	145,0	118,9	135,0	118,5	100,0
März										
April										
Mai										
Juni										

*) Kraftfahrzeuge, Kraftstoffe, sonstige Waren und Dienstleistungen für eigene Kraftfahrzeuge, Kfz-Haftpflichtversicherung, Kfz-Steuer.

3 Preisindex für die Lebenshaltung
(Mittelfristige Übersichten)
3.2 Preisindex für die Lebenshaltung abgegrenzter Verbrauchergruppen
3.2.1 Gliederung nach Hauptgruppen
1976 = 100

Jahr Monat	Gesamt- lebens- haltung	Hauptgruppe								Persönliche Ausstattung; sonstige Waren und Dienst- leistungen
		Nahrungs- und Genußmittel	Kleidung, Schuhe	Wohnungs- miete	Elektri- zität, Gas, Brenn- stoffe	Übrige Waren und Dienst- leistungen für die Haus- haltsführung	Waren und Dienstleistungen			
							für Verkehrs- zwecke, Nachrichten- übermittlung	für die Körper- und Gesund- heitspflege	für Bildungs- und Unterhal- tungszwecke	

4 - Personen - Haushalte von Angestellten und Beamten mit höherem Einkommen

1977 D	103,7	104,9	104,9	103,1	100,8	103,3	102,2	104,1	102,0	106,1
1978 D	106,7	106,7	109,4	106,1	102,7	106,9	105,3	108,2	104,0	110,7
1979 D	111,1	108,8	113,9	109,5	126,5	110,5	110,2	112,7	106,4	115,7
1980 D	117,3	113,3	120,4	114,8	140,1	117,2	117,2	119,3	109,8	124,0
1981 D	124,5	119,0	126,2	119,8	161,6	124,4	125,9	126,2	114,2	132,6
1980 Juli	118,0	114,1	120,3	115,1	140,1	117,1	118,6	119,6	109,8	125,7
August	118,1	114,3	120,7	115,5	137,7	117,3	118,8	120,0	110,0	125,9
September	118,1	113,6	121,6	116,0	136,6	117,9	118,3	120,5	110,4	126,1
Oktober	118,3	113,1	122,1	116,1	139,8	118,7	118,3	121,0	110,9	126,4
November	119,0	113,8	122,7	116,5	143,7	119,8	118,4	121,5	111,1	127,3
Dezember	119,7	114,4	122,9	116,7	148,6	120,4	119,3	121,7	111,2	128,0
1981 Januar	120,7	116,0	123,5	117,1	151,5	122,0	120,0	122,8	111,5	128,6
Februar	121,6	116,9	124,2	117,5	154,5	122,6	121,0	123,9	112,4	130,0
März	122,5	117,8	124,8	118,1	158,8	123,4	122,1	124,7	112,8	130,2
April	123,3	119,3	125,2	118,6	157,3	123,4	123,9	125,3	113,2	130,3
Mai	123,9	119,8	125,7	119,1	155,6	124,3	125,4	125,7	113,6	130,4
Juni	124,4	119,7	125,9	119,5	156,2	124,3	126,5	125,9	113,8	133,2
Juli	124,9	119,4	126,1	120,0	160,9	124,4	127,7	126,6	114,0	133,7
August	125,4	118,7	126,4	120,5	167,2	124,2	128,6	126,9	114,3	133,9
September	126,0	119,1	127,3	121,0	169,1	124,7	129,6	127,5	115,3	134,1
Oktober	126,4	119,9	128,0	121,5	167,7	125,5	128,9	128,1	116,3	135,0
November	127,0	120,7	128,8	122,0	170,3	126,9	128,3	128,4	116,6	135,1
Dezember	127,3	121,2	129,0	122,3	170,6	127,5	128,3	128,7	116,8	136,1
1982 Januar	128,3	122,5	129,2	123,0	177,0	128,8	128,6	129,3	117,9	136,3
Februar	128,7	123,5	130,0	123,5	172,6	129,7	128,1	130,1	118,4	136,6
März										
April										
Mai										
Juni										

4 - Personen - Arbeitnehmerhaushalte mit mittlerem Einkommen

1977 D	103,5	104,7	104,9	103,3	100,9	103,1	101,9	103,3	101,7	105,4
1978 D	106,1	106,1	109,6	106,2	103,4	106,6	104,9	106,9	103,5	108,8
1979 D	110,2	108,0	114,6	109,7	120,6	109,9	110,0	110,8	106,1	113,8
1980 D	116,0	112,4	121,5	115,4	132,4	116,2	117,5	116,3	109,2	119,5
1981 D	122,8	118,0	127,6	120,4	151,8	123,1	127,3	122,4	113,3	126,1
1980 Juli	116,5	113,2	121,4	115,7	132,4	116,1	118,8	116,6	109,3	121,2
August	116,6	113,3	121,8	116,1	130,9	116,3	118,9	116,9	109,4	121,3
September	116,7	112,7	122,8	116,5	130,9	116,9	118,7	117,5	109,7	121,4
Oktober	116,9	112,2	123,3	116,7	133,4	117,6	118,7	118,0	110,1	121,6
November	117,5	112,9	123,9	117,1	136,3	118,6	118,8	118,4	110,4	121,7
Dezember	118,1	113,5	124,1	117,3	139,8	119,2	119,9	118,6	110,5	122,5
1981 Januar	119,2	115,0	124,7	117,7	142,8	120,8	120,8	119,3	110,8	123,1
Februar	120,0	115,8	125,5	118,1	145,4	121,3	122,0	120,0	111,6	123,4
März	120,9	116,6	126,1	118,7	148,6	122,1	123,2	120,8	112,1	123,6
April	121,8	118,1	126,5	119,3	148,0	122,1	125,4	121,4	112,4	123,8
Mai	122,4	118,8	127,0	119,7	147,0	122,9	126,9	121,9	112,8	123,8
Juni	122,8	118,6	127,3	120,2	147,5	122,9	128,0	122,2	113,0	126,8
Juli	123,3	118,3	127,5	120,7	151,4	123,1	129,4	122,8	113,2	127,6
August	123,7	117,7	127,8	121,2	156,2	122,9	130,4	123,1	113,4	127,7
September	124,3	118,1	128,7	121,7	157,7	123,4	131,6	123,7	114,2	127,9
Oktober	124,7	118,9	129,4	122,2	157,5	124,2	130,6	124,2	114,9	128,1
November	125,3	119,7	130,3	122,7	159,5	125,4	129,9	124,6	115,3	128,1
Dezember	125,6	120,2	130,5	123,1	159,9	126,1	129,8	124,9	115,5	128,8
1982 Januar	126,6	121,5	130,8	123,8	165,5	127,3	129,7	125,5	116,3	129,0
Februar	127,0	122,4	131,6	124,2	162,6	128,3	129,1	126,3	116,8	129,3
März										
April										
Mai										
Juni										

3 Preisindex für die Lebenshaltung
(Mittelfristige Übersichten)
3.2 Preisindex für die Lebenshaltung abgegrenzter Verbrauchergruppen
3.2.1 Gliederung nach Hauptgruppen
1976 = 100

Jahr Monat	Gesamt- lebens- haltung	Hauptgruppe								Persönliche Ausstattung; sonstige Waren und Dienst- leistungen
		Nahrungs- und Genußmittel	Kleidung, Schuhe	Wohnungs- miete	Elektri- zität, Gas, Brenn- stoffe	Öbrige Waren und Dienst- leistungen für die Haus- haltsführung	Waren und Dienstleistungen			
							für Verkehrs- zwecke, Nachrichten- übermittlung	für die Körper- und Gesund- heitspflege	für Bildungs- und Unterhal- tungszwecke	
2 - Personen - Haushalte von Renten- und Sozialhilfeempfängern										
1977 D	103,5	104,5	104,8	103,3	101,1	103,0	100,7	104,0	101,8	105,7
1978 D	105,7	105,1	109,7	106,3	104,4	106,4	102,3	107,9	104,0	109,4
1979 D	109,3	106,5	114,7	109,7	118,2	109,5	106,0	112,5	108,2	113,4
1980 D	114,8	111,0	121,3	115,4	128,7	115,4	108,6	118,7	111,2	120,2
1981 D	121,4	116,7	127,4	120,5	145,8	121,7	116,9	125,3	115,3	126,7
1980 Juli	115,4	112,2	121,3	115,7	128,5	114,7	109,9	118,9	111,4	122,2
August	115,3	112,0	121,7	116,0	127,6	114,5	110,0	119,4	111,5	122,3
September	115,2	111,1	122,6	116,5	128,2	114,9	110,0	120,1	111,6	122,4
Oktober	115,3	110,3	123,1	116,7	130,4	115,9	109,9	120,6	112,3	122,6
November	116,1	111,2	123,7	117,1	132,6	117,6	109,8	121,0	112,8	122,8
Dezember	116,8	111,9	123,9	117,3	135,1	118,6	110,4	121,2	113,0	123,1
1981 Januar	118,3	113,7	124,5	117,7	138,0	121,0	112,8	122,0	113,4	124,0
Februar	119,0	114,5	125,3	118,1	140,1	121,0	113,3	122,9	113,8	124,3
März	119,8	115,4	125,9	118,7	142,5	121,8	114,3	123,6	114,2	124,5
April	120,7	117,1	126,3	119,3	142,4	121,1	115,1	124,3	114,6	124,6
Mai	121,2	118,1	126,8	119,8	141,6	122,0	115,4	124,8	114,8	124,7
Juni	121,4	117,7	127,0	120,2	142,3	121,5	116,4	125,2	115,0	127,6
Juli	121,7	117,2	127,2	120,7	145,3	121,1	118,6	125,8	115,4	128,0
August	121,6	116,0	127,6	121,3	149,2	120,3	119,2	126,1	115,7	128,1
September	122,1	116,3	128,4	121,7	150,7	120,8	119,7	126,7	115,9	128,3
Oktober	122,8	117,2	129,2	122,2	151,3	121,7	119,5	127,2	116,6	128,5
November	123,7	118,1	129,9	122,7	152,9	123,8	119,3	127,6	117,0	128,6
Dezember	124,1	118,7	130,1	123,0	153,3	124,8	119,3	127,9	117,2	128,8
1982 Januar	125,4	120,0	130,4	123,7	157,7	126,8	120,3	128,5	117,7	128,9
Februar	126,0	121,0	131,1	124,2	155,9	127,7	122,5	129,3	118,2	129,4
März										
April										
Mai										
Juni										

Einfache Lebenshaltung eines Kindes

Jahr Monat	Gesamt- lebens- haltung	Hauptgruppe								Gegliättete Reihe für die Gesamt- lebens- haltung	
		Nahrungs- mittel	Kleidung, Schuhe	Wohnungs- miete	Elektri- zität, Gas, Brennstoffe	Öbrige Waren und Dienst- leistungen für die Haus- haltsführung	Waren und Dienstleistungen				Persönliche Ausstattung; sonstige Waren und Dienst- leistungen
							für Verkehrs- zwecke, Nachrichten übermittlung	für die Körper- und Gesund- heitspflege	für Bildungs- und Unterhal- tungszwecke		
1977 D	102,7	101,5	104,8	103,8	101,1	103,5	104,4	102,5	103,0	105,2	—
1978 D	105,1	102,0	109,6	107,0	103,8	107,5	109,4	105,6	105,7	109,5	—
1979 D	109,2	104,5	114,9	110,7	126,4	110,6	118,7	108,8	108,2	114,7	—
1980 D	115,0	109,2	122,1	117,1	140,2	116,5	123,7	113,9	112,0	123,4	114,7
1981 D	121,8	115,3	128,5	122,7	160,0	123,1	134,9	120,0	117,4	130,0	121,6
1980 Juli	116,0	111,1	122,0	117,4	139,8	116,8	124,3	113,9	112,1	124,4	114,7
August	115,7	110,3	122,3	117,8	137,9	117,2	124,4	114,4	112,4	124,7	115,1
September	115,3	108,6	123,4	118,3	137,3	117,8	124,6	115,1	112,6	125,1	115,7
Oktober	115,2	107,8	124,0	118,6	140,8	118,2	124,7	115,6	113,0	125,8	116,2
November	116,2	109,0	124,6	118,9	144,1	118,7	124,9	116,1	113,4	126,3	116,7
Dezember	117,0	110,1	124,8	119,3	148,5	119,0	125,2	116,3	113,6	126,3	117,2
1981 Januar	118,6	112,6	125,4	119,7	150,9	119,7	129,3	117,1	114,2	126,8	118,0
Februar	119,4	113,4	126,2	120,1	153,5	120,5	130,9	117,6	115,5	127,4	118,7
März	120,5	114,6	126,9	120,7	157,3	121,3	131,9	118,3	116,1	128,0	119,6
April	121,8	116,8	127,4	121,5	156,0	122,0	132,1	118,9	116,7	128,7	120,1
Mai	122,8	118,6	127,9	122,0	154,3	122,6	132,3	119,3	117,0	129,1	120,7
Juni	122,5	117,5	128,1	122,6	155,0	123,0	132,5	119,7	117,4	130,3	121,2
Juli	122,4	116,5	128,3	123,1	158,7	123,4	137,5	120,2	117,7	130,8	121,9
August	121,6	114,0	128,7	123,6	164,5	123,8	138,0	120,5	117,6	131,0	122,4
September	121,9	113,8	129,6	124,1	166,7	124,4	138,2	121,3	118,2	131,5	123,1
Oktober	122,5	114,5	130,4	124,6	166,1	125,0	138,4	122,0	118,9	131,9	123,8
November	123,4	115,5	131,4	125,2	168,2	125,7	138,5	122,6	119,3	132,4	124,5
Dezember	124,0	116,3	131,6	125,6	168,5	126,0	138,7	122,9	119,6	132,6	124,8
1982 Januar	125,1	117,8	131,9	126,3	173,5	126,5	140,4	123,6	120,7	133,1	125,4
Februar	126,0	118,9	132,5	126,7	169,6	127,4	145,7	124,8	121,4	134,1	125,9
März											
April											
Mai											
Juni											

3 Preisindex für die Lebenshaltung
(Mittelfristige Übersichten)
3.2 Preisindex für die Lebenshaltung abgegrenzter Verbrauchergruppen
3.2.2 Gliederung nach Waren, Leistungen und Wohnungsnutzung
1976 = 100

Jahr Monat	Gesamt- lebens- haltung	Gesamtlebens- haltung ohne Saisonwaren sowie ohne Blumen und Kohle	Verbrauchs- und Gebrauchsgüter				andere Verbrauchs- und Gebrauchs- güter	Dienst- leistungen und Reparaturen	Wohnungs- und Garagen- nutzung
			insgesamt	Nahrungsmittel		insgesamt			
				davon					
				Saisonwaren	sonstige Nahrungs- mittel				

4 - Personen - Haushalte von Angestellten und Beamten mit höherem Einkommen

1977 D	103,7	103,7	103,3	102,6	102,1	102,7	103,4	105,1	103,1
1978 D	106,7	106,8	105,8	104,0	97,3	104,9	106,4	109,3	105,9
1979 D	111,1	111,3	110,3	105,6	100,5	106,3	111,9	114,3	109,2
1980 D	117,3	117,5	116,9	110,2	110,1	110,2	119,1	120,1	114,5
1981 D	124,5	124,5	124,4	116,1	121,4	115,4	127,0	127,8	119,3
1981 Januar	120,7	120,6	120,4	113,5	120,8	112,4	122,7	123,8	116,6
Februar	121,6	121,5	121,3	114,2	123,5	112,9	123,6	125,2	117,1
März	122,5	122,3	122,4	115,4	129,6	113,4	124,7	125,7	117,6
April	123,3	123,0	123,5	117,1	139,8	113,9	125,5	126,1	118,1
Mai	123,9	123,5	124,1	117,6	140,2	114,4	126,2	126,4	118,6
Juni	124,4	124,3	124,4	117,1	132,6	114,9	126,7	127,7	119,0
Juli	124,9	125,0	124,8	116,4	124,1	115,3	127,5	128,5	119,5
August	125,4	125,8	125,2	114,9	108,4	115,8	128,6	128,9	120,0
September	126,0	126,5	126,0	115,3	105,5	116,7	129,4	129,5	120,4
Oktober	126,4	126,9	126,2	116,4	107,1	117,7	129,4	130,2	121,1
November	127,0	127,3	126,9	117,6	111,5	118,4	129,9	130,4	121,6
Dezember	127,3	127,6	127,2	118,1	113,1	118,8	130,1	130,9	121,9
1982 Januar	128,3	128,4	128,4	119,5	120,6	119,3	131,2	131,7	122,7
Februar	128,7	128,6	128,5	120,7	126,1	120,0	131,0	132,3	123,2
März									
April									
Mai									
Juni									

4 - Personen - Arbeitnehmerhaushalte mit mittlerem Einkommen

1977 D	103,5	103,6	103,3	102,3	99,2	102,6	103,7	104,6	103,2
1978 D	106,1	106,4	105,5	103,5	93,4	104,8	106,5	108,4	106,1
1979 D	110,2	110,5	109,4	105,2	97,3	106,1	111,4	113,5	109,5
1980 D	116,0	116,2	115,6	109,6	106,5	110,1	118,3	118,0	115,1
1981 D	122,8	122,9	123,0	115,6	117,8	115,3	126,3	124,8	120,0
1981 Januar	119,2	119,1	119,1	112,9	117,2	112,3	122,0	121,1	117,3
Februar	120,0	119,9	120,0	113,6	119,6	112,8	122,9	122,2	117,7
März	120,9	120,7	121,0	114,6	125,0	113,3	124,0	122,7	118,3
April	121,8	121,4	122,2	116,1	135,4	113,7	124,9	123,1	118,9
Mai	122,4	122,0	122,8	116,9	137,7	114,3	125,5	123,5	119,3
Juni	122,8	122,6	123,0	116,4	129,5	114,7	126,0	124,9	119,7
Juli	123,3	123,4	123,4	115,8	120,9	115,2	126,8	125,8	120,3
August	123,7	124,1	123,6	114,5	105,5	115,6	127,8	126,2	120,8
September	124,3	124,9	124,4	115,0	102,3	116,6	128,6	126,6	121,2
Oktober	124,7	125,2	124,8	116,1	103,5	117,7	128,7	127,0	121,8
November	125,3	125,6	125,4	117,2	107,6	118,4	129,2	127,2	122,3
Dezember	125,6	125,9	125,8	117,7	109,1	118,8	129,4	127,6	122,7
1982 Januar	126,6	126,7	126,9	119,0	116,1	119,3	130,5	128,3	123,4
Februar	127,0	127,0	127,2	120,1	120,9	120,0	130,4	129,0	123,9
März									
April									
Mai									
Juni									

2 - Personen - Haushalte von Renten- und Sozialhilfeempfängern

1977 D	103,5	103,8	103,6	101,9	97,9	102,6	105,0	103,6	103,3
1978 D	105,7	106,3	105,2	102,9	92,1	104,6	107,2	107,2	106,3
1979 D	109,3	109,8	108,5	104,7	96,6	106,0	111,8	112,8	109,7
1980 D	114,8	115,0	114,1	109,3	105,0	110,0	118,1	117,2	115,4
1981 D	121,4	121,3	121,1	115,4	116,0	115,4	125,9	124,4	120,4
1981 Januar	118,3	117,9	118,0	112,7	114,9	112,4	122,4	120,9	117,6
Februar	119,0	118,6	118,7	113,5	117,2	112,9	123,2	121,7	118,0
März	119,8	119,3	119,8	114,6	122,5	113,3	124,2	122,3	118,6
April	120,7	119,9	120,8	116,3	131,6	113,8	124,6	122,7	119,2
Mai	121,2	120,3	121,4	117,3	135,6	114,4	124,8	123,2	119,7
Juni	121,4	120,8	121,2	116,7	128,5	114,8	125,0	124,2	120,1
Juli	121,7	121,5	121,3	115,9	120,3	115,2	125,8	125,4	120,7
August	121,6	122,3	120,9	114,1	104,6	115,7	126,7	125,9	121,2
September	122,1	122,9	121,5	114,5	101,0	116,7	127,4	126,2	121,7
Oktober	122,8	123,5	122,3	115,5	102,1	117,7	128,0	126,4	122,2
November	123,7	124,1	123,4	116,7	106,1	118,4	129,0	126,7	122,7
Dezember	124,1	124,4	123,9	117,3	107,7	118,9	129,5	126,9	123,0
1982 Januar	125,4	125,3	125,5	118,7	114,1	119,4	131,3	127,6	123,7
Februar	126,0	125,8	126,1	119,8	118,5	120,0	131,4	129,0	124,2
März									
April									
Mai									
Juni									

4 Index der Einzelhandelspreise
(Mittelfristige Übersichten)
4.1 Institutionelle Gliederung
1976 = 100

Jahr Monat	Einzelhandel insgesamt	Einzelhandel ¹⁾ mit								
		Nahrungs- und Genußmitteln und Gemischt- waren	Textil- waren, Schuhen	Metall- waren, Hausrat, Wohnbedarf	Elektro- u. optischen Erzeugnissen, Uhren	Papierwaren, Druck- erzeugnissen	pharmazeut., kosmet. u. ä. Erzeugnissen	Kohle, Mineralöl- erzeugnissen	Fahrzeugen, Maschinen, Büro- einrichtungen	sonstigen Waren
1977 D	103,9	105,6	104,5	103,8	100,5	103,3	102,6	100,2	102,8	102,1
1978 D	106,4	106,5	109,2	107,8	102,1	106,1	104,6	102,0	106,3	104,8
1979 D	110,1	107,7	114,1	112,1	104,4	107,9	107,8	134,6	109,9	108,3
1980 D	116,1	111,9	120,7	120,2	114,5	112,0	112,8	154,0	115,1	114,5
1981 D	122,2	117,1	126,8	128,6	118,2	118,0	118,1	177,2	119,1	120,9
1977 Januar	102,2	103,6	102,4	101,8	100,0	102,6	101,2	101,0	100,8	102,3
Februar	102,8	104,5	102,8	102,4	100,2	102,8	102,0	101,5	100,9	102,8
März	103,1	104,8	103,4	102,9	100,3	102,9	102,2	100,7	101,2	103,0
April	103,8	106,0	103,7	103,1	100,4	103,1	102,2	100,0	103,0	102,9
Mai	104,2	106,5	104,2	103,6	100,5	103,3	102,4	99,5	103,3	103,6
Juni	104,6	107,3	104,3	103,8	100,5	103,4	102,5	99,8	103,4	103,3
Juli	104,4	106,9	104,4	104,0	100,6	103,5	102,6	99,7	103,5	101,7
August	104,2	106,1	104,7	104,2	100,6	103,6	102,6	99,3	103,5	101,3
September	104,2	105,6	105,4	104,5	100,7	103,5	102,7	99,7	103,5	99,7
Oktober	104,3	105,3	106,0	104,8	100,8	103,6	103,1	100,2	103,6	100,6
November	104,5	105,2	106,5	105,1	100,9	103,6	103,7	100,5	103,5	101,4
Dezember	104,8	105,6	106,7	105,2	100,9	104,1	103,7	100,9	103,5	102,4
1978 Januar	105,3	106,1	107,2	106,0	101,3	105,3	103,4	102,1	104,1	104,7
Februar	105,9	106,7	108,1	107,0	101,8	105,6	103,9	101,8	104,5	105,3
März	106,1	106,9	108,4	107,2	101,9	105,9	104,0	101,7	104,6	105,8
April	106,4	107,5	108,7	107,4	101,9	106,0	104,2	100,7	104,6	106,5
Mai	106,7	107,5	108,9	107,7	102,0	106,0	104,4	100,9	106,6	105,8
Juni	106,9	107,8	109,0	107,9	102,0	106,1	104,6	100,6	107,2	106,5
Juli	106,9	107,8	109,0	108,0	102,0	106,1	104,8	100,2	107,2	104,4
August	106,4	106,4	109,3	108,1	102,1	106,2	104,8	101,1	107,3	103,3
September	106,2	105,4	109,9	108,3	102,3	106,2	105,0	101,4	107,2	102,2
Oktober	106,3	105,0	110,4	108,5	102,5	106,6	105,2	102,1	107,3	103,1
November	106,5	105,1	110,8	108,7	102,7	106,6	105,3	104,4	107,3	104,3
Dezember	106,9	105,7	111,0	108,8	102,6	106,8	105,4	107,4	107,4	105,2
1979 Januar	107,5	106,3	111,4	109,2	102,7	106,9	105,6	112,6	107,6	107,1
Februar	108,2	106,8	111,9	109,7	102,8	107,0	106,4	119,0	107,8	107,3
März	108,8	107,4	112,4	110,3	103,1	107,1	106,6	125,2	108,2	107,7
April	109,4	107,9	112,9	110,7	103,4	107,3	106,9	126,6	109,5	108,4
Mai	109,7	108,4	113,2	111,0	103,4	107,4	107,0	128,1	109,5	108,7
Juni	110,1	108,3	113,4	111,3	103,6	107,5	107,2	138,6	109,6	109,0
Juli	110,9	108,7	113,9	112,5	104,2	108,1	108,4	143,5	110,7	108,3
August	110,7	107,6	114,5	113,0	104,6	108,3	108,6	142,8	110,9	108,0
September	110,9	107,2	115,5	113,6	105,2	108,5	108,9	143,0	111,1	107,9
Oktober	111,2	107,4	116,3	114,2	105,9	108,7	109,0	143,2	111,3	108,1
November	111,8	107,9	116,7	114,6	106,6	109,0	109,4	145,2	111,4	109,1
Dezember	112,2	108,6	117,0	114,7	107,0	109,2	109,6	147,5	111,5	110,5
1980 Januar	113,4	109,9	117,8	115,8	110,3	109,6	109,9	150,6	111,8	112,5
Februar	114,2	110,5	118,6	117,1	110,5	110,0	110,5	152,7	112,1	113,3
März	114,9	111,0	119,5	118,0	113,9	111,1	111,3	151,9	113,8	114,0
April	115,6	111,7	119,9	118,6	114,7	111,3	111,9	152,8	115,6	114,8
Mai	116,2	112,3	120,2	119,4	114,8	111,6	112,2	157,7	115,7	115,1
Juni	116,6	113,1	120,4	119,9	114,9	112,0	112,6	155,4	115,9	115,5
Juli	116,8	113,4	120,6	120,6	115,0	112,2	112,9	153,8	116,0	114,4
August	116,7	112,8	121,0	121,3	115,1	112,3	113,4	150,8	116,4	113,4
September	116,5	111,9	121,9	122,1	115,4	112,6	114,2	148,6	115,9	113,3
Oktober	116,7	111,2	122,5	122,6	115,7	113,1	114,6	153,0	116,0	114,3
November	117,4	111,8	123,1	123,3	116,0	113,8	114,8	157,2	116,1	115,9
Dezember	118,0	112,6	123,3	123,5	116,0	114,1	115,1	163,7	116,1	117,3
1981 Januar	119,0	114,0	124,0	124,4	116,4	114,5	115,4	165,1	116,1	119,9
Februar	119,7	114,8	124,7	125,5	116,7	115,4	116,6	168,3	116,4	120,1
März	120,7	115,9	125,3	126,5	117,2	116,1	117,1	173,9	116,9	121,0
April	121,5	117,4	125,7	127,3	117,7	116,8	117,5	173,4	117,0	120,7
Mai	122,3	118,5	126,2	128,2	118,1	117,4	118,0	170,9	119,1	121,8
Juni	122,6	118,6	126,5	128,5	118,2	117,9	118,2	171,9	119,7	121,2
Juli	122,7	118,1	126,7	129,1	118,3	118,2	118,6	176,6	119,8	120,4
August	122,5	116,5	127,0	129,5	118,5	118,6	118,7	184,2	120,2	119,3
September	123,1	116,7	127,9	130,2	118,9	119,2	119,1	187,8	120,6	119,8
Oktober	123,5	117,4	128,7	130,8	119,1	120,2	119,3	183,7	120,7	120,6
November	124,3	118,2	129,5	131,5	119,5	120,8	119,4	185,4	120,8	122,6
Dezember	124,7	118,8	129,6	131,8	119,5	121,1	119,5	184,7	121,7	123,6
1982 Januar	125,7	120,4	130,0	132,4	119,7	121,8	119,7	188,2	123,1	125,6
Februar	126,2	121,4	130,7	133,4	120,2	122,5	120,0	181,4	123,3	126,4
März										
April										
Mai										
Juni										
Juli										
August										
September										
Oktober										
November										
Dezember										

1) Nähere Beschreibung siehe S. 21.

4 Index der Einzelhandelspreise
(Mittelfristige Übersichten)
4.2 Gliederung nach Waren
(Systematik nach dem Güterverzeichnis für den Privaten Verbrauch, Ausgabe 1963)
1976 = 100

Jahr Monat	Einzelhandel insgesamt	Hauptgruppe 1)							Persönliche Ausstattung; sonstige Waren
		Nahrungs- und Genußmittel	Kleidung, Schuhe	Brennstoffe	Übrige Waren für die Haushalts- führung	Waren			
						für Verkehrs- zwecke	für die Körper- und Gesund- heitspflege	für Bildungs- und Unterhal- tungszwecke	
1977 D	103,9	105,9	104,3	100,9	103,2	102,5	102,2	100,8	101,4
1978 D	106,4	106,6	108,9	102,7	106,8	105,9	104,2	102,0	104,9
1979 D	110,1	107,7	113,6	146,1	110,1	110,6	107,3	102,4	111,1
1980 D	116,1	111,8	120,0	166,8	116,7	117,6	112,2	104,9	133,2
1981 D	122,2	117,0	125,9	192,3	123,7	123,7	117,5	108,8	138,2
1977 Januar	102,2	103,7	102,3	102,0	101,6	100,6	101,0	100,6	99,9
Februar	102,8	104,7	102,7	102,8	102,1	100,7	101,8	100,7	100,4
März	103,1	105,0	103,3	101,7	102,4	100,9	101,9	100,9	100,7
April	103,8	106,3	103,6	100,7	102,6	102,6	101,9	100,9	101,0
Mai	104,2	106,8	104,0	99,7	103,2	103,0	102,1	100,8	101,1
Juni	104,6	107,7	104,1	100,0	103,3	103,1	102,1	100,9	101,3
Juli	104,4	107,2	104,2	100,1	103,3	103,1	102,2	100,9	101,5
August	104,2	106,4	104,4	99,7	103,4	103,1	102,2	100,9	101,6
September	104,2	105,8	105,1	100,2	103,4	103,1	102,3	100,9	101,8
Oktober	104,3	105,5	105,6	101,1	103,8	103,1	102,6	100,9	102,2
November	104,5	105,4	106,3	101,4	104,3	103,1	103,2	100,8	102,5
Dezember	104,8	105,9	106,5	101,9	104,6	103,1	103,2	100,9	102,7
1978 Januar	105,3	106,3	106,9	103,4	105,5	103,8	102,9	101,4	103,3
Februar	105,9	106,9	107,7	102,7	106,2	104,1	103,5	101,8	104,1
März	106,1	107,1	108,0	102,3	106,5	104,2	103,6	102,0	104,2
April	106,4	107,8	108,2	100,6	106,7	104,2	103,8	102,0	104,1
Mai	106,7	107,7	108,6	100,8	106,9	106,2	104,0	102,0	104,4
Juni	106,9	108,1	108,6	100,3	107,1	106,7	104,1	102,0	104,5
Juli	106,9	108,0	108,7	99,9	107,0	106,8	104,3	102,0	104,5
August	106,4	106,5	108,9	101,2	107,0	106,8	104,3	102,1	104,8
September	106,2	105,5	109,6	101,6	106,9	106,9	104,6	102,0	105,4
Oktober	106,3	105,0	110,0	102,8	107,2	106,9	104,8	102,2	105,9
November	106,5	105,1	110,5	106,2	107,5	106,9	104,9	102,0	106,6
Dezember	106,9	105,7	110,6	110,1	107,6	107,1	105,0	102,0	106,7
1979 Januar	107,5	106,3	111,0	117,5	108,2	107,4	105,3	102,0	107,0
Februar	108,2	106,9	111,5	126,8	108,5	107,5	105,9	102,0	107,3
März	108,8	107,4	112,0	135,1	108,9	108,1	106,2	102,1	107,8
April	109,4	108,0	112,5	136,5	109,2	109,5	106,4	102,2	108,5
Mai	109,7	108,5	112,9	138,2	109,3	109,7	106,5	102,1	108,9
Juni	110,1	108,3	113,1	152,0	109,5	110,3	106,7	102,2	109,5
Juli	110,9	108,7	113,4	158,1	110,1	111,6	107,9	102,4	110,8
August	110,7	107,6	114,0	155,7	110,6	112,2	108,1	102,5	111,6
September	110,9	107,2	114,9	156,0	111,0	112,4	108,4	102,7	112,9
Oktober	111,2	107,3	115,6	156,2	111,4	112,5	108,5	102,8	114,7
November	111,8	107,8	116,2	159,1	111,9	112,7	108,9	102,9	116,6
Dezember	112,2	108,5	116,5	162,1	112,2	112,9	109,1	103,0	117,7
1980 Januar	113,4	109,8	117,2	166,1	113,3	113,2	109,4	103,2	125,3
Februar	114,2	110,5	117,9	166,2	114,2	114,4	109,9	103,7	129,8
März	114,9	110,8	118,7	164,7	115,3	116,1	110,7	104,4	132,1
April	115,6	111,7	119,0	165,1	115,5	118,0	111,3	104,6	133,6
Mai	116,2	112,3	119,5	171,8	116,2	118,3	111,6	104,8	133,8
Juni	116,6	113,1	119,6	168,1	116,6	118,5	112,0	105,1	133,7
Juli	116,8	113,4	119,9	165,7	116,9	118,7	112,3	105,1	133,9
August	116,7	112,8	120,2	161,3	117,2	119,0	112,8	105,2	134,2
September	116,5	111,8	121,1	158,3	117,8	118,4	113,6	105,4	134,5
Oktober	116,7	111,0	121,6	164,8	118,3	118,4	114,1	105,6	135,2
November	117,4	111,6	122,4	170,7	119,2	118,7	114,3	106,0	135,8
Dezember	118,0	112,3	122,6	179,1	119,5	119,1	114,6	106,1	136,0
1981 Januar	119,0	113,9	123,2	180,3	120,5	119,3	114,9	106,4	136,6
Februar	119,7	114,6	123,8	184,1	121,2	119,7	116,1	106,9	137,0
März	120,7	115,8	124,4	191,0	122,0	120,5	116,6	107,5	137,3
April	121,5	117,4	124,7	187,3	122,5	121,6	116,9	107,9	137,8
Mai	122,3	118,5	125,3	183,4	123,5	123,6	117,4	108,4	138,2
Juni	122,6	118,6	125,5	184,0	123,7	124,4	117,6	108,7	138,4
Juli	122,7	118,1	125,7	189,8	124,0	124,8	117,9	108,9	138,4
August	122,5	116,3	126,0	200,0	124,2	125,6	118,1	109,1	138,4
September	123,1	116,5	126,8	203,8	124,7	126,3	118,5	109,7	138,7
Oktober	123,5	117,2	127,6	199,1	125,3	126,0	118,7	110,1	139,0
November	124,3	118,1	128,7	202,5	126,4	125,8	118,8	110,7	139,5
Dezember	124,7	118,7	128,9	202,4	126,8	126,3	119,0	110,9	139,2
1982 Januar	125,7	120,3	129,2	208,7	127,5	127,2	119,1	111,1	139,4
Februar	126,2	121,3	129,8	199,9	128,4	127,0	119,5	111,8	139,7
März									
April									
Mai									
Juni									
Juli									
August									
September									
Oktober									
November									
Dezember									

1) Nähere Beschreibung siehe S. 22.

4 Index der Einzelhandelspreise
(Mittelfristige Übersichten)
4.3 Gliederung nach Waren
(Systematik nach dem Warenverzeichnis für die Binnenhandelsstatistik, Ausgabe 1978)
1978 = 100

Jahr Monat	Einzelhandel insgesamt	Hauptbereich ¹⁾									
		Nahrungs- mittel, Getränke, Tabakwaren	Textilien, Bekleidung, Pelzwaren, Schuhe, Leder- und Galanteriewaren	Elektro- und optische Erzeugnisse, Uhren, Schmuck, Spielwaren, Musik- instrumente	Möbel, Holz- und Form- stoffwaren	Papier, Papierwaren, Schreib- artikel, Druckerei- erzeugnisse, Büro- maschinen	Eisenwaren, Hausrat, Sport- und Camping- artikel	Fahrzeuge, Maschinen, Farben, Lacke, Tapeten	Wasch- und Putzmittel, Hygiene- artikel, Körperpflege- und Arzneimittel	Brennstoffe, Mineralöl- erzeugnisse	lebende Tiere, Pflanzen, Futter- und Dünge- mittel
1977 D	103,9	105,9	104,2	100,1	104,1	101,7	102,8	103,1	101,9	100,0	102,5
1978 D	106,4	106,6	108,7	101,1	108,6	103,9	106,0	106,6	103,7	101,9	105,5
1979 D	110,1	107,7	113,1	102,6	113,6	105,4	108,6	110,2	106,6	134,1	108,3
1980 D	116,1	111,8	119,3	110,4	122,6	109,2	115,2	115,5	111,2	154,1	112,6
1981 D	122,2	117,0	125,3	113,7	132,6	114,8	121,5	119,5	116,3	177,9	117,9
1977 Januar	102,2	103,7	102,2	99,8	102,0	101,4	101,0	101,0	100,9	100,8	104,3
Februar	102,8	104,7	102,6	100,0	102,6	101,5	101,4	101,1	101,5	101,3	105,1
März	103,1	105,0	103,1	100,0	103,2	101,6	101,8	101,4	101,6	100,5	105,2
April	103,8	106,3	103,4	100,1	103,4	101,8	102,1	103,2	101,6	99,8	104,5
Mai	104,2	106,8	103,9	100,0	104,0	101,7	102,8	103,5	101,8	99,3	105,3
Juni	104,6	107,7	104,1	100,1	104,2	101,7	102,9	103,7	101,9	99,5	103,7
Juli	104,4	107,2	104,2	100,1	104,3	101,8	103,1	103,7	101,9	99,4	100,9
August	104,2	106,4	104,4	100,1	104,5	101,8	103,3	103,8	101,9	99,0	100,8
September	104,2	105,8	105,0	100,1	104,8	101,8	103,5	103,8	102,0	99,5	97,1
Oktober	104,3	105,5	105,5	100,2	105,1	101,9	103,8	103,9	102,3	100,1	99,3
November	104,5	105,4	106,2	100,2	105,5	101,7	104,1	103,8	102,8	100,3	100,8
Dezember	104,8	105,9	106,3	100,2	105,7	102,1	104,1	103,8	102,9	100,7	103,0
1978 Januar	105,3	106,3	106,8	100,4	106,7	103,3	104,6	104,5	102,6	101,9	107,4
Februar	105,9	106,9	107,6	100,9	107,7	103,5	105,2	104,8	103,1	101,6	107,8
März	106,1	107,1	107,9	101,0	108,0	103,7	105,5	104,9	103,2	101,6	108,8
April	106,4	107,8	108,2	101,0	108,1	103,8	105,7	104,9	103,4	100,5	109,4
Mai	106,7	107,7	108,5	101,0	108,3	103,9	106,1	107,0	103,5	100,7	107,0
Juni	106,9	108,1	108,6	101,0	108,6	103,9	106,2	107,5	103,7	100,3	108,5
Juli	106,9	108,0	108,6	101,0	108,7	103,9	106,3	107,6	103,9	100,1	104,0
August	106,4	106,5	108,8	101,1	108,9	104,0	106,4	107,6	103,9	101,0	102,1
September	106,2	105,5	109,4	101,2	109,1	103,9	106,5	107,6	104,1	101,3	99,5
Oktober	106,3	105,0	109,8	101,4	109,3	104,3	106,7	107,7	104,3	102,0	101,7
November	106,5	105,1	110,2	101,4	109,6	104,3	106,6	107,7	104,4	104,2	104,3
Dezember	106,9	105,7	110,3	101,4	109,7	104,5	106,6	107,7	104,6	107,2	106,0
1979 Januar	107,5	106,3	110,7	101,4	110,3	104,6	106,8	108,0	104,7	112,2	109,7
Februar	108,2	106,9	111,1	101,4	110,9	104,6	107,0	108,2	105,3	118,4	109,3
März	108,8	107,4	111,6	101,7	111,6	104,7	107,3	108,5	105,5	124,6	109,5
April	109,4	108,0	112,0	101,8	112,2	104,9	107,6	109,7	105,7	125,9	110,3
Mai	109,7	108,5	112,3	101,8	112,5	105,0	107,8	109,8	105,8	127,4	110,1
Juni	110,1	108,3	112,5	101,9	112,9	105,1	108,0	109,9	106,0	137,9	109,8
Juli	110,9	108,7	113,0	102,4	114,1	105,5	108,6	111,0	107,1	142,8	107,0
August	110,7	107,6	113,6	102,7	114,7	105,7	109,1	111,1	107,3	142,4	106,1
September	110,9	107,2	114,4	103,1	115,3	105,9	109,5	111,4	107,6	142,7	105,2
Oktober	111,2	107,3	115,0	103,7	116,0	106,1	110,0	111,6	107,7	142,9	105,1
November	111,8	107,8	115,6	104,3	116,4	106,4	110,5	111,8	108,0	144,8	107,1
Dezember	112,2	108,5	115,8	104,6	116,5	106,6	110,6	111,9	108,2	147,2	109,8
1980 Januar	113,4	109,8	116,6	107,1	117,7	107,0	111,4	112,1	108,6	150,2	113,2
Februar	114,2	110,5	117,2	108,8	119,0	107,3	112,7	112,4	109,0	152,7	113,6
März	114,9	110,8	118,0	109,8	119,8	108,4	113,7	114,8	109,7	151,9	114,3
April	115,6	111,7	118,4	110,5	120,6	108,6	114,1	115,8	110,3	152,9	115,0
Mai	116,2	112,3	118,8	110,6	121,7	108,9	115,2	116,0	110,6	157,7	114,2
Juni	116,6	113,1	119,0	110,7	122,2	109,3	115,4	116,2	111,0	155,5	114,3
Juli	116,8	113,4	119,3	110,8	123,0	109,4	115,7	116,4	111,3	153,9	111,1
August	116,7	112,8	119,7	111,0	123,9	109,5	116,1	116,8	111,8	151,0	108,7
September	116,5	111,8	120,4	111,1	124,9	109,8	116,5	116,3	112,5	149,0	108,2
Oktober	116,7	111,0	121,0	111,3	125,6	110,3	116,7	116,4	112,9	153,2	110,1
November	117,4	111,6	121,7	111,6	126,5	110,9	117,7	116,5	113,2	157,3	113,0
Dezember	118,0	112,3	121,9	111,7	126,7	111,2	117,7	116,6	113,4	163,9	115,3
1981 Januar	119,0	113,9	122,5	112,0	127,8	111,6	118,2	116,6	113,8	165,3	120,5
Februar	119,7	114,6	123,2	112,2	129,0	112,4	118,8	116,8	114,8	168,6	120,2
März	120,7	115,8	123,8	112,7	130,2	113,0	119,5	117,3	115,3	174,2	121,0
April	121,5	117,4	124,2	113,0	130,9	113,6	120,2	117,4	115,6	174,3	118,7
Mai	122,3	118,5	124,7	113,5	132,3	114,1	121,4	119,4	116,0	171,7	120,1
Juni	122,6	118,6	125,0	113,7	132,6	114,7	121,7	120,0	116,3	172,8	118,2
Juli	122,7	118,1	125,3	113,8	133,2	114,9	122,1	120,1	116,7	177,6	115,6
August	122,5	116,3	125,6	113,9	133,6	115,3	122,4	120,6	116,8	185,3	112,7
September	123,1	116,5	126,4	114,3	134,4	115,9	122,7	120,9	117,2	189,0	113,3
Oktober	123,5	117,2	127,0	114,5	135,1	116,8	123,2	121,1	117,4	184,8	114,6
November	124,3	118,1	128,1	115,1	136,0	117,4	124,0	121,3	117,6	186,2	118,6
Dezember	124,7	118,7	128,3	115,1	136,3	117,7	124,3	122,2	117,7	185,3	120,8
1982 Januar	125,7	120,3	128,7	115,3	136,9	118,2	124,5	123,6	117,9	188,4	124,9
Februar	126,2	121,3	129,4	115,7	137,9	118,9	125,3	123,9	118,4	181,5	126,0
März											
April											
Mai											
Juni											
Juli											
August											
September											
Oktober											
November											
Dezember											

1) Nähere Beschreibung siehe S. 23.

5 Preisindex für die Lebenshaltung aller privaten Haushalte und für abgegrenzte Verbrauchergruppen auf Originalbasis und umbasiert
(Langfristige Übersichten)

5.1 Gesamtlebenshaltung auf Originalbasis und umbasiert auf 1970 = 100 und auf 1962 = 100

Jahr Monat	Preisindex für die Gesamtlebenshaltung											
	Aller privaten Haushalte			4 - Personen - Haushalte von Angestellten und Beamten mit höherem Einkommen			4 - Personen - Arbeitnehmerhaushalte mit mittlerem Einkommen			2 - Personen - Haushalte von Renten- und Sozialhilfeempfängern		
	1976 = 100	1970 = 100	1962 = 100	1976 = 100	1970 = 100	1962 = 100	1976 = 100	1970 = 100	1962 = 100	1976 = 100	1970 = 100	1962 = 100
1969 D	68,9	96,7	118,6	68,9	96,8	117,7	69,3	96,9	118,3	68,4	96,8	122,0
1970 D	71,2	100	122,6	71,2	100	121,6	71,5	100	122,1	70,7	100	126,0
1971 D	74,9	105,3	129,0	75,1	105,4	128,2	75,2	105,1	128,3	74,0	104,7	131,9
1972 D	79,1	111,1	136,1	79,1	111,1	135,2	79,2	110,7	135,1	78,1	110,6	139,4
1973 D	84,6	118,8	145,7	84,5	118,7	144,3	84,6	118,2	144,3	83,8	118,5	149,4
1974 D	90,5	127,1	155,8	90,5	127,1	154,6	90,3	126,3	154,1	89,3	126,3	159,2
1975 D	95,9	134,7	165,1	95,9	134,7	163,8	95,8	134,0	163,5	95,2	134,7	169,8
1976 D	100	140,4	172,1	100	140,4	170,8	100	139,9	170,6	100	141,5	178,3
1977 D	103,7	145,6	178,5	103,7	145,6	177,1	103,5	144,8	176,6	103,5	146,5	184,6
1978 D	106,5	149,5	183,3	106,7	149,8	182,2	106,1	148,4	181,1	105,7	149,6	188,5
1979 D	110,9	155,7	190,8	111,1	156,1	189,9	110,2	154,0	188,0	109,3	154,7	194,9
1980 D	117,0	164,3	201,4	117,3	164,8	200,5	116,0	162,2	197,9	114,8	162,4	204,7
1981 D	123,9	174,1	213,4	124,5	174,8	212,6	122,8	171,8	209,6	121,4	171,7	216,4
1970 Januar	70,3	98,7	121,0	70,3	98,7	120,0	70,7	98,9	120,7	70,0	99,0	124,8
Februar	70,5	99,0	121,4	70,5	99,0	120,4	70,9	99,2	121,1	70,1	99,2	125,0
März	70,8	99,4	121,9	70,7	99,3	120,8	71,2	99,5	121,4	70,4	99,6	125,5
April	71,0	99,7	122,2	70,9	99,6	121,1	71,3	99,7	121,7	70,5	99,7	125,7
Mai	71,1	99,8	122,4	71,0	99,7	121,3	71,4	99,8	121,8	70,6	99,9	125,9
Juni	71,3	100,1	122,7	71,1	99,9	121,5	71,5	100,0	122,0	70,9	100,3	126,4
Juli	71,3	100,1	122,7	71,1	99,9	121,5	71,5	100,0	122,0	70,8	100,2	126,3
August	71,3	100,1	122,7	71,3	100,2	121,9	71,6	100,1	122,2	70,7	100,1	126,2
September	71,3	100,1	122,7	71,4	100,3	122,0	71,6	100,1	122,2	70,7	100,0	126,0
Oktober	71,6	100,5	123,2	71,7	100,7	122,5	71,9	100,5	122,7	70,8	100,2	126,3
November	71,9	101,0	123,8	72,1	101,2	123,1	72,2	101,0	123,3	71,1	100,6	126,8
Dezember	72,3	101,5	124,4	72,3	101,6	123,6	72,5	101,4	123,8	71,4	101,1	127,4
1971 Januar	73,2	102,8	126,0	73,3	102,9	125,2	73,4	102,7	125,3	72,3	102,3	128,9
Februar	73,7	103,5	126,9	73,8	103,6	126,0	73,9	103,4	126,2	72,8	103,0	129,8
März	74,2	104,2	127,7	74,3	104,3	126,9	74,4	104,1	127,0	73,4	103,8	130,8
April	74,5	104,7	128,4	74,5	104,7	127,3	74,7	104,5	127,5	73,6	104,2	131,3
Mai	74,7	104,9	128,6	74,8	105,0	127,7	74,9	104,8	127,9	73,6	104,1	131,2
Juni	75,0	105,3	129,1	75,0	105,3	128,1	75,1	105,0	128,1	74,0	104,7	132,0
Juli	75,2	105,6	129,5	75,3	105,7	128,6	75,4	105,4	128,6	74,4	105,3	132,7
August	75,2	105,6	129,5	75,3	105,8	128,7	75,4	105,5	128,8	74,1	104,9	132,2
September	75,5	106,0	130,0	75,7	106,3	129,3	75,7	105,9	129,2	74,3	105,2	132,6
Oktober	75,8	106,4	130,4	76,0	106,7	129,8	76,0	106,3	129,7	74,6	105,5	133,0
November	76,0	106,8	130,9	76,3	107,1	130,3	76,3	106,7	130,2	75,1	106,3	134,0
Dezember	76,3	107,2	131,4	76,5	107,4	130,6	76,6	107,1	130,7	75,5	106,8	134,6
1972 Januar	77,2	108,4	132,9	77,3	108,5	132,0	77,4	108,2	132,1	76,3	107,9	136,0
Februar	77,6	109,0	133,6	77,7	109,1	132,7	77,7	108,7	132,7	76,5	108,3	136,5
März	78,0	109,5	134,2	78,1	109,7	133,4	78,2	109,3	133,4	76,8	108,7	137,0
April	78,2	109,8	134,6	78,2	109,9	133,7	78,3	109,5	133,6	77,0	108,9	137,3
Mai	78,4	110,1	135,0	78,4	110,1	133,9	78,4	109,7	133,9	77,4	109,5	138,0
Juni	78,7	110,6	135,6	78,7	110,5	134,4	78,7	110,1	134,4	77,9	110,2	138,9
Juli	79,2	111,2	136,3	79,2	111,3	135,4	79,2	110,7	135,1	78,5	111,1	140,0
August	79,2	111,3	136,5	79,4	111,5	135,6	79,2	110,8	135,2	78,4	110,9	139,8
September	80,0	112,4	137,8	80,1	112,5	136,8	80,2	112,1	136,8	79,1	112,0	141,2
Oktober	80,4	112,9	138,4	80,5	113,0	137,4	80,6	112,7	137,5	79,5	112,5	141,8
November	80,7	113,4	139,0	80,9	113,6	138,2	81,0	113,2	138,2	79,9	113,0	142,4
Dezember	81,2	114,0	139,8	81,2	114,0	138,7	81,3	113,7	138,8	80,4	113,7	143,3
1973 Januar	82,0	115,2	141,2	82,0	115,1	140,0	82,1	114,8	140,1	81,4	115,2	145,2
Februar	82,6	116,0	142,2	82,5	115,9	141,0	82,7	115,6	141,1	82,0	116,0	146,2
März	83,2	116,8	143,2	83,1	116,7	141,9	83,2	116,3	141,9	82,4	116,6	147,0
April	83,7	117,5	144,1	83,5	117,3	142,7	83,7	117,1	142,9	83,0	117,5	148,1
Mai	84,2	118,2	144,9	83,9	117,9	143,4	84,2	117,7	143,6	83,7	118,4	149,2
Juni	84,7	119,0	145,9	84,4	118,5	144,1	84,6	118,3	144,4	84,1	119,0	150,0
Juli	84,9	119,3	146,3	84,8	119,1	144,9	84,9	118,7	144,9	84,1	119,0	150,0
August	84,9	119,3	146,3	84,9	119,2	145,0	84,9	118,7	144,9	83,9	118,7	149,6
September	85,0	119,4	146,4	85,1	119,5	145,3	85,0	118,9	145,1	84,0	118,8	149,7
Oktober	85,7	120,3	147,5	85,7	120,3	146,3	85,7	119,8	146,2	84,4	119,5	150,6
November	86,7	121,8	149,3	86,7	121,7	148,0	86,6	121,1	147,8	85,7	121,2	152,8
Dezember	87,5	122,9	150,7	87,3	122,6	149,1	87,2	121,9	148,8	86,4	122,3	154,1
1974 Januar	88,1	123,7	151,7	87,9	123,4	150,1	87,9	122,9	150,0	87,3	123,5	155,7
Februar	88,9	124,8	153,0	88,6	124,5	151,4	88,5	123,8	151,1	87,6	123,9	156,2
März	89,1	125,2	153,5	89,0	125,0	152,0	88,9	124,3	151,7	87,8	124,3	156,7
April	89,6	125,9	154,4	89,6	125,8	153,0	89,5	125,2	152,8	88,4	125,1	157,7
Mai	90,2	126,7	155,3	90,1	126,5	153,9	90,0	125,8	153,5	89,1	126,1	158,9
Juni	90,6	127,2	155,9	90,3	126,8	154,2	90,3	126,3	154,1	89,5	126,6	159,6
Juli	90,8	127,5	156,3	90,8	127,5	155,1	90,6	126,7	154,6	89,6	126,8	159,8
August	90,9	127,7	156,6	91,1	127,9	155,6	91,0	127,8	155,2	89,7	126,9	159,9
September	91,2	128,1	157,0	91,4	128,3	156,0	91,7	127,9	156,1	90,1	127,5	160,7
Oktober	91,7	128,8	157,9	91,8	129,0	156,9	91,5	127,9	156,1	90,1	127,5	160,7
November	92,3	129,7	159,0	92,5	129,9	158,0	92,2	128,9	157,3	91,0	128,7	162,2
Dezember	92,6	130,1	159,5	92,7	130,2	158,4	92,5	129,3	157,8	91,4	129,3	163,0
1975 Januar	93,5	131,3	161,0	93,5	131,3	159,7	93,3	130,5	159,3	92,3	130,6	164,6
Februar	94,0	132,0	161,8	94,1	132,1	160,7	93,8	131,2	160,1	92,9	131,4	165,6
März	94,4	132,6	162,6	94,5	132,7	161,4	94,3	131,9	161,0	93,4	132,2	166,6
April	95,1	133,6	163,8	95,2	133,7	162,6	95,0	132,9	162,2	94,3	133,4	168,1
Mai	95,7	134,4	164,8	95,6	134,3	163,3	95,6	133,7	163,2	95,0	134,5	169,5
Juni	96,4	135,4	166,0	96,2	135,1	164,3	96,3	134,6	164,3	96,0	135,9	171,3
Juli	96,4	135,4	166,0	96,3	135,2	164,4	96,3	134,7	164,4	96,1	136,0	171,4
August	96,3	135,2	165,8	96,3	135,3	164,6	96,3	134,6	164,3	96,8	136,6	170,9
September	96,8	135,9	166,6	96,8	136,0	165,4	96,7	135,2	165,0	96,2	136,1	171,5
Oktober	97,0	136,3	167,1	97,2	136,5	166,0	97,0	135,7	165,6	96,5	136,5	172,0
November	97,3	136,7	167,6	97,5	136,9	166,5	97,3	136,1	166,1	96,7	136,9	172,6
Dezember	97,6	137,1	168,1	97,7	137,2	166,9	97,6	136,5	166,6	97,2	137,6	173,4

5 Preisindex für die Lebenshaltung aller privaten Haushalte und für abgegrenzte Verbrauchergruppen auf Originalbasis und umbasiert
(Langfristige Übersichten)

5.1 Gesamtlebenshaltung auf Originalbasis und umbasiert auf 1970 = 100 und auf 1962 = 100

Jahr Monat	Preisindex für die Gesamtlebenshaltung											
	Aller privaten Haushalte			4 - Personen - Haushalte von Angestellten und Beamten mit höherem Einkommen			4 - Personen - Arbeitnehmerhaushalte mit mittlerem Einkommen			2 - Personen - Haushalte von Renten- und Sozialhilfeempfängern		
	1976 = 100	1970 = 100	1962 = 100	1976 = 100	1970 = 100	1962 = 100	1976 = 100	1970 = 100	1962 = 100	1976 = 100	1970 = 100	1962 = 100
1976 Januar	98,4	138,2	169,4	98,4	138,2	168,1	98,4	137,6	167,9	98,3	139,1	175,3
Februar	99,0	139,0	170,4	98,9	138,9	169,0	99,0	138,4	168,9	99,0	140,1	176,5
März	99,2	139,3	170,8	99,1	139,2	169,3	99,3	138,9	169,4	99,5	140,8	177,4
April	99,8	140,2	171,8	99,8	140,2	170,5	99,9	139,7	170,5	100,2	141,8	178,7
Mai	100,0	140,4	172,2	100,0	140,4	170,8	100,2	140,1	171,0	100,4	142,1	179,0
Juni	100,2	140,7	172,5	100,2	140,7	171,2	100,3	140,3	171,1	100,5	142,2	179,2
Juli	100,0	140,4	172,2	100,0	140,4	170,8	100,0	139,8	170,6	99,8	141,2	178,0
August	100,3	140,9	172,7	100,3	140,9	171,3	100,3	140,3	171,1	100,3	141,9	178,9
September	100,4	141,0	172,8	100,4	141,0	171,5	100,4	140,4	171,3	100,1	141,6	178,5
Oktober	100,6	141,3	173,2	100,6	141,3	171,9	100,5	140,5	171,5	100,2	141,8	178,7
November	100,8	141,6	173,5	100,9	141,7	172,4	100,7	140,8	171,8	100,5	142,2	179,2
Dezember	101,2	142,1	174,2	101,3	142,3	173,1	101,1	141,4	172,5	101,0	142,9	180,1
1977 Januar	102,2	143,5	175,9	102,1	143,4	174,4	102,1	142,8	174,2	102,1	144,5	182,1
Februar	102,6	144,1	176,6	102,5	144,0	175,1	102,5	143,3	174,9	102,7	145,3	183,1
März	102,9	144,5	177,1	102,8	144,4	175,6	102,8	143,8	175,4	102,9	145,6	183,5
April	103,3	145,1	177,8	103,4	145,2	176,6	103,3	144,5	176,3	103,4	146,3	184,4
Mai	103,7	145,6	178,5	103,7	145,6	177,2	103,6	144,9	176,8	103,8	146,9	185,1
Juni	104,1	146,2	179,2	104,0	146,1	177,7	103,9	145,3	177,3	104,3	147,6	186,0
Juli	103,9	145,9	178,9	103,9	145,9	177,5	103,8	145,2	177,1	103,9	147,0	185,3
August	104,0	146,1	179,0	104,0	146,1	177,7	103,8	145,2	177,1	103,7	146,7	184,9
September	104,1	146,2	179,2	104,1	146,2	177,8	103,8	145,2	177,1	103,6	146,6	184,8
Oktober	104,2	146,3	179,4	104,3	146,5	178,2	104,0	145,4	177,5	103,7	146,7	184,9
November	104,4	146,6	179,7	104,5	146,8	178,5	104,1	145,6	177,6	103,9	147,0	185,3
Dezember	104,7	147,0	180,2	104,8	147,2	179,0	104,4	146,0	178,1	104,2	147,4	185,8
1978 Januar	105,3	147,9	181,3	105,4	148,0	180,1	105,0	146,8	179,2	104,9	148,4	187,1
Februar	105,8	148,6	182,1	105,9	148,7	180,9	105,5	147,5	180,0	105,4	149,1	188,0
März	106,1	149,0	182,7	106,2	149,2	181,4	105,8	147,9	180,5	105,7	149,6	188,5
April	106,4	149,4	183,2	106,5	149,6	181,9	106,1	148,4	181,0	106,2	150,3	189,4
Mai	106,6	149,7	183,5	106,8	150,0	182,4	106,4	148,8	181,6	106,2	150,3	189,4
Juni	106,9	150,1	184,0	107,0	150,3	182,8	106,6	149,1	181,9	106,4	150,6	189,7
Juli	106,7	149,9	183,7	106,9	150,1	182,6	106,4	148,8	181,6	106,0	150,0	189,0
August	106,6	149,7	183,5	106,8	150,0	182,4	106,2	148,5	181,2	105,5	149,3	188,1
September	106,5	149,6	183,3	106,8	150,0	182,4	106,1	148,4	181,0	105,2	148,9	187,6
Oktober	106,6	149,7	183,5	106,9	150,1	182,6	106,2	148,5	181,2	105,3	149,0	187,8
November	106,9	150,1	184,0	107,2	150,6	183,1	106,5	148,9	181,7	105,7	149,6	188,5
Dezember	107,3	150,7	184,7	107,6	151,1	183,8	106,8	149,3	182,2	106,1	150,1	189,2
1979 Januar	108,3	152,1	186,4	108,5	152,4	185,4	107,7	150,6	183,8	107,2	151,7	191,2
Februar	108,8	152,8	187,3	109,0	153,1	186,2	108,2	151,3	184,6	107,7	152,4	192,1
März	109,3	153,5	188,2	109,6	153,9	187,2	108,7	152,0	185,5	108,3	153,3	193,1
April	109,9	154,4	189,2	110,1	154,6	188,1	109,3	152,8	186,5	108,8	154,0	194,0
Mai	110,2	154,8	189,7	110,4	155,1	188,6	109,6	153,3	187,0	109,2	154,5	194,7
Juni	110,8	155,6	190,7	111,1	156,0	189,8	110,1	154,0	187,9	109,5	154,9	195,3
Juli	111,5	156,6	192,0	111,7	156,9	190,8	110,7	154,8	188,9	109,8	155,4	195,8
August	111,6	156,7	192,1	112,0	157,3	191,3	110,9	155,1	189,2	109,6	155,1	195,5
September	111,9	157,2	192,6	112,3	157,7	191,8	111,2	155,5	189,7	109,8	155,4	195,8
Oktober	112,2	157,6	193,2	112,6	158,1	192,4	111,4	155,8	190,1	110,1	155,8	196,3
November	112,6	158,1	193,8	113,0	158,7	193,0	111,8	156,3	190,8	110,6	156,5	197,2
Dezember	113,1	158,8	194,7	113,4	159,3	193,7	112,3	157,0	191,6	111,2	157,4	198,3
1980 Januar	113,7	159,7	195,7	113,9	160,0	194,6	112,8	157,7	192,5	112,0	158,5	199,7
Februar	114,9	161,4	197,8	115,2	161,8	196,8	114,0	159,4	194,5	112,9	159,8	201,3
März	115,6	162,4	199,0	116,0	162,9	198,2	114,7	160,4	195,7	113,7	160,9	202,8
April	116,3	163,3	200,2	116,7	163,9	199,4	115,4	161,4	196,9	114,3	161,7	203,8
Mai	116,8	164,0	201,1	117,2	164,6	200,2	115,9	162,1	197,8	114,9	162,6	204,9
Juni	117,4	164,9	202,1	117,8	165,4	201,2	116,4	162,8	198,6	115,4	163,3	205,8
Juli	117,6	165,2	202,5	118,0	165,7	201,6	116,5	162,9	198,8	115,4	163,3	205,8
August	117,7	165,3	202,6	118,1	165,9	201,8	116,6	163,0	199,0	115,3	163,2	205,6
September	117,7	165,3	202,6	118,1	165,9	201,8	116,7	163,2	199,1	115,2	163,0	205,4
Oktober	117,9	165,6	203,0	118,3	166,1	202,1	116,9	163,5	199,5	115,3	163,2	205,6
November	118,6	166,6	204,2	119,0	167,1	203,3	117,5	164,3	200,5	116,1	164,3	207,0
Dezember	119,3	167,6	205,4	119,7	168,1	204,5	118,1	165,1	201,5	116,8	165,3	208,3
1981 Januar	120,3	169,0	207,1	120,7	169,5	206,2	119,2	166,7	203,4	118,3	167,4	211,0
Februar	121,2	170,2	208,7	121,6	170,8	207,7	120,0	167,8	204,8	119,0	168,4	212,2
März	122,0	171,3	210,0	122,5	172,0	209,3	120,9	169,1	206,3	119,8	169,5	213,6
April	122,8	172,5	211,4	123,3	173,2	210,6	121,8	170,3	207,8	120,7	170,8	215,2
Mai	123,3	173,2	212,3	123,9	174,0	211,7	122,4	171,2	208,9	121,2	171,5	216,1
Juni	123,9	174,0	213,3	124,4	174,7	212,5	122,8	171,7	209,5	121,4	171,8	216,5
Juli	124,4	174,7	214,2	124,9	175,4	213,4	123,3	172,4	210,4	121,7	172,2	217,0
August	124,8	175,3	214,8	125,4	176,1	214,2	123,7	173,0	211,1	121,6	172,1	216,9
September	125,4	176,1	215,9	126,0	177,0	215,2	124,3	173,8	212,1	122,1	172,8	217,7
Oktober	125,8	176,7	216,6	126,4	177,5	215,9	124,7	174,4	212,8	122,8	173,8	219,0
November	126,4	177,5	217,6	127,0	178,4	217,0	125,3	175,2	213,8	123,7	175,0	220,6
Dezember	126,8	178,1	218,3	127,3	178,8	217,5	125,6	175,6	214,3	124,1	175,6	221,3
1982 Januar	127,9	179,6	220,2	128,3	180,2	219,2	126,6	177,0	216,0	125,4	177,4	223,6
Februar	128,2	180,1	220,7	128,7	180,8	219,9	127,0	177,6	216,7	126,0	178,3	224,7
März												
April												
Mai												
Juni												
Juli												
August												
September												
Oktober												
November												
Dezember												

5 Preisindex für die Lebenshaltung aller privaten Haushalte und für abgegrenzte Verbrauchergruppen auf Originalbasis und umbasiert
(Langfristige Übersichten)

5.2 Entwicklung der Wohnungsmieten umbasiert auf 1970 = 100 und auf 1962 = 100
aus dem Preisindex für die Lebenshaltung aller privaten Haushalte

Jahr Monat	Wohnungsmiete													
	insgesamt		Altbauwohnungen						Neubauwohnungen					
			zusammen		aus der Zeit				zusammen		sozialer Wohnungsbau aus der Zeit nach dem 20.6.1948		freifinanzierter Wohnungsbau aus der Zeit nach dem 20.6.1948	
					vor dem 1.4.1924		vom 1.4.1924 bis zum 20.6.1948							
	1970 = 100	1962 = 100	1970 = 100	1962 = 100	1970 = 100	1962 = 100	1970 = 100	1962 = 100	1970 = 100	1962 = 100	1970 = 100	1962 = 100	1970 = 100	1962 = 100
1971 D	106,1	171,5	106,8	187,2	106,7	189,0	107,0	184,0	105,6	163,0	105,3	166,3	105,8	161,6
1972 D	112,3	181,5	112,9	197,8	112,5	199,2	113,5	195,1	112,0	172,8	110,9	175,2	112,6	171,9
1973 D	118,8	192,1	118,9	208,4	117,9	208,8	120,5	207,2	118,8	183,3	118,6	187,3	119,0	181,6
1974 D	124,6	201,4	124,7	218,6	123,4	218,5	126,9	218,1	124,5	192,1	125,5	198,3	123,9	189,2
1975 D	132,4	214,0	133,0	233,1	131,2	232,4	135,9	233,6	132,0	203,8	136,4	215,4	129,5	197,7
1976 D	138,9	224,6	140,4	246,1	138,4	245,1	143,7	247,1	138,2	213,2	144,2	227,8	134,5	205,4
1977 D	143,6	232,2	146,3	256,4	144,3	255,6	149,5	257,0	142,2	219,5	148,7	235,0	138,4	211,3
1978 D	147,8	239,0	151,4	265,3	149,9	265,4	154,0	264,8	146,1	225,5	152,7	241,2	142,1	217,0
1979 D	152,6	246,7	156,7	274,6	154,9	274,4	159,6	274,4	150,7	232,5	157,8	249,3	146,4	223,5
1980 D	160,3	259,2	165,3	289,7	163,7	289,9	167,9	288,7	157,9	243,7	167,4	264,5	152,5	232,9
1981 D	167,3	270,6	173,7	304,5	172,2	305,0	176,1	302,9	164,3	253,6	175,0	276,4	158,3	241,8
1977 Januar	141,4	228,7	143,5	251,4	141,4	250,4	146,8	252,5	140,4	216,7	146,7	231,7	136,7	208,7
1977 Februar	142,0	229,6	144,2	252,6	142,1	251,6	147,4	253,5	140,9	217,5	147,4	232,9	137,1	209,3
1977 März	142,4	230,2	144,7	253,6	142,6	252,6	148,1	254,7	141,3	218,2	147,7	233,3	137,5	209,9
1977 April	142,7	230,7	145,0	254,1	142,9	253,1	148,4	255,2	141,5	218,4	148,1	234,0	137,6	210,1
1977 Mai	143,1	231,4	145,7	255,4	143,6	254,3	149,1	256,4	141,8	218,8	148,4	234,4	137,9	210,5
1977 Juni	143,4	231,8	146,0	255,8	144,0	255,1	149,3	256,7	142,2	219,4	148,5	234,7	138,3	211,1
1977 Juli	143,8	232,5	146,5	256,8	144,7	256,3	149,7	257,4	142,4	219,9	148,9	235,4	138,6	211,6
1977 August	144,2	233,2	147,0	257,6	145,1	257,0	150,1	258,2	142,7	220,3	149,3	235,8	138,8	212,0
1977 September	144,5	233,6	147,5	258,6	145,7	258,0	150,4	258,6	142,9	220,5	149,6	236,3	139,0	212,2
1977 Oktober	144,9	234,3	148,1	259,5	146,4	259,2	151,0	259,6	143,3	221,2	149,8	236,7	139,4	212,8
1977 November	145,2	234,7	148,4	260,0	146,5	259,5	151,4	260,4	143,6	221,6	150,1	237,2	139,6	213,2
1977 Dezember	145,4	235,2	148,8	260,8	146,9	260,2	151,7	260,9	143,8	222,0	150,3	237,4	139,9	213,6
1978 Januar	146,0	236,1	149,6	262,2	147,9	261,9	152,4	262,1	144,2	222,6	150,9	238,3	140,3	214,2
1978 Februar	146,4	236,7	150,1	263,0	148,5	262,9	152,7	262,6	144,7	223,3	151,1	238,8	140,7	214,8
1978 März	146,8	237,4	150,5	263,7	149,0	263,9	153,0	263,1	145,1	223,9	151,7	239,7	141,1	215,5
1978 April	147,1	237,9	150,8	264,2	149,2	264,1	153,4	263,8	145,3	224,4	152,0	240,1	141,4	215,9
1978 Mai	147,5	238,5	151,2	264,9	149,7	264,1	153,7	264,3	145,8	225,0	152,4	240,8	141,8	216,5
1978 Juni	147,8	239,0	151,3	265,2	149,8	265,4	153,7	264,3	146,0	225,4	152,6	241,1	142,2	217,1
1978 Juli	148,1	239,4	151,5	265,4	150,0	265,6	154,0	264,8	146,5	226,1	153,0	241,7	142,5	217,5
1978 August	148,2	239,7	151,7	265,9	150,1	265,9	154,3	265,3	146,6	226,3	153,2	242,0	142,6	217,7
1978 September	148,5	240,1	151,9	266,2	150,3	266,1	154,4	265,6	146,9	226,7	153,4	242,4	142,9	218,1
1978 Oktober	148,8	240,6	152,3	266,9	150,7	266,8	154,9	266,3	147,1	227,1	153,7	242,9	143,1	218,5
1978 November	149,1	241,0	152,9	267,9	151,2	267,8	155,6	267,5	147,3	227,3	154,0	243,3	143,3	218,7
1978 Dezember	149,5	241,7	153,3	268,6	151,8	268,8	155,7	267,8	147,7	228,0	154,3	243,8	143,7	219,4
1979 Januar	149,9	242,4	154,0	269,9	152,2	269,5	156,7	269,5	148,0	228,4	154,7	244,5	143,9	219,8
1979 Februar	150,3	243,0	154,1	270,1	152,6	270,3	156,6	269,3	148,4	229,0	155,0	244,9	144,5	220,6
1979 März	150,7	243,7	154,7	271,1	153,0	271,0	157,5	270,8	148,8	229,7	155,5	245,6	144,9	221,2
1979 April	151,1	244,4	155,1	271,8	153,6	272,0	157,6	271,0	149,4	230,5	156,0	246,5	145,3	221,8
1979 Mai	151,4	244,8	155,4	272,3	153,7	272,2	158,2	272,0	149,6	231,0	156,3	247,0	145,6	222,2
1979 Juni	151,8	245,5	155,9	273,3	154,1	273,0	158,7	273,0	149,9	231,4	156,8	247,7	145,8	222,7
1979 Juli	152,5	246,6	156,7	274,5	155,0	274,4	159,5	274,2	150,5	232,2	157,1	248,1	146,5	223,7
1979 August	153,1	247,5	157,2	275,5	155,4	275,2	160,2	275,4	151,2	233,3	158,1	249,7	147,0	224,5
1979 September	153,9	248,9	157,9	276,8	156,1	276,4	161,0	276,9	152,0	234,6	159,2	251,5	147,7	225,5
1979 Oktober	154,8	250,2	158,9	278,5	156,9	277,9	162,2	278,9	152,8	235,9	160,8	254,0	148,1	226,1
1979 November	155,4	251,3	160,0	280,4	158,1	280,1	163,1	280,4	153,4	236,7	161,7	255,4	148,5	226,8
1979 Dezember	156,0	252,2	160,4	281,2	158,6	280,8	163,5	281,1	153,8	237,4	162,4	256,5	148,9	227,4
1980 Januar	156,8	253,6	161,4	282,9	159,4	282,3	164,6	283,1	154,6	238,6	163,4	258,1	149,6	228,4
1980 Februar	157,7	254,9	162,3	284,4	160,4	284,0	165,4	284,3	155,4	239,9	164,1	259,3	150,5	229,8
1980 März	158,5	256,3	163,4	286,3	161,6	286,2	166,2	285,8	156,3	241,2	165,0	260,6	151,2	230,9
1980 April	159,2	257,4	164,1	287,6	162,3	287,4	166,9	287,1	157,0	242,3	166,1	262,5	151,7	231,7
1980 Mai	159,8	258,3	164,8	288,8	163,1	288,9	167,4	287,8	157,4	242,9	166,9	263,6	152,0	232,1
1980 Juni	160,2	259,0	164,9	289,1	163,4	289,4	167,5	288,0	157,8	243,5	167,3	264,3	152,4	232,7
1980 Juli	160,7	259,9	165,8	290,5	164,4	291,1	167,9	288,8	158,3	244,4	168,0	265,4	152,8	233,3
1980 August	161,1	260,6	166,1	291,0	164,6	291,6	168,5	289,8	158,7	245,0	168,7	266,6	153,2	233,9
1980 September	161,8	261,7	167,0	292,7	165,6	293,3	169,2	291,0	159,3	245,9	169,3	267,5	153,8	234,8
1980 Oktober	162,1	262,1	167,5	293,5	166,2	294,3	169,5	291,5	159,6	246,3	169,7	268,2	153,9	235,0
1980 November	162,5	262,8	167,9	294,2	166,4	294,8	170,4	293,0	160,0	247,0	170,0	268,6	154,4	235,8
1980 Dezember	162,9	263,5	168,6	295,5	167,1	296,0	171,1	294,2	160,1	247,2	170,3	269,1	154,6	236,0
1981 Januar	163,5	264,4	169,3	296,7	167,8	297,2	171,7	295,2	160,7	248,0	170,8	269,8	155,1	236,8
1981 Februar	164,1	265,3	169,8	297,7	168,4	298,2	172,1	295,9	161,4	249,1	171,3	270,7	155,8	237,8
1981 März	164,9	266,6	170,8	299,4	169,4	299,9	173,3	297,9	162,1	250,2	172,1	271,8	156,4	238,9
1981 April	165,7	268,0	172,1	301,6	170,6	302,1	174,4	299,9	162,8	251,2	173,1	273,4	157,0	239,7
1981 Mai	166,4	269,1	172,8	302,8	171,3	303,3	175,3	301,4	163,3	252,1	173,8	274,5	157,5	240,5
1981 Juni	167,0	270,0	173,6	304,3	172,1	304,8	176,1	302,9	163,9	252,9	174,5	275,7	157,9	241,1
1981 Juli	167,7	271,1	174,2	305,3	172,8	305,6	176,6	303,6	164,6	254,0	175,4	277,1	158,6	242,2
1981 August	168,5	272,5	174,9	306,5	173,5	307,3	177,1	304,6	165,4	255,3	176,1	278,2	159,4	243,4
1981 September	169,1	273,4	175,7	308,0	174,3	308,7	178,1	306,3	165,9	256,1	176,8	279,3	159,8	244,0
1981 Oktober	169,8	274,5	176,4	309,2	174,9	309								

5 Preisindex für die Lebenshaltung aller privaten Haushalte und für abgegrenzte Verbrauchergruppen auf Originalbasis und umbasiert
(Langfristige Übersichten)

5.3. 4 - Personen - Arbeitnehmerhaushalte mit mittlerem Einkommen
5.3.1 Gesamtlebenshaltung umbasiert auf 1958, 1950, 1938, 1913/14 = 100

Jahr Monat	Gesamtlebenshaltung				Jahr Monat	Gesamtlebenshaltung			
	1958 = 100	1950 = 100	1938 = 100	1913/14 = 100		1958 = 100	1950 = 100	1938 = 100	1913/14 = 100
1938 D	54,5	64,1	100	125,6	1962 Januar	106,6	125,4	195,6	245,7
1948 D 2. Hj.	91,8	108,0	168,3	211,4	Februar	106,7	125,5	195,8	245,9
1949 D	90,7	106,7	166,3	208,9	März	107,1	126,0	196,6	246,9
1950 D	85,0	100	155,8	195,7	April	107,8	126,8	197,8	248,4
1951 D	91,6	107,8	168,0	211,0	Mai	108,1	127,2	198,4	249,2
1952 D	93,5	110,0	171,5	215,4	Juni	108,6	127,8	199,4	250,4
1953 D	91,9	108,1	168,4	211,5	Juli	109,0	128,2	200,0	251,2
1954 D	92,0	108,2	168,7	211,9	August	108,0	127,0	198,2	248,9
1955 D	93,5	110,0	171,5	215,4	September	107,8	126,8	197,8	248,4
1956 D	95,9	112,9	176,0	221,1	Oktober	108,0	127,0	198,2	248,9
1957 D	97,9	115,2	179,5	225,5	November	108,2	127,3	198,6	249,4
1958 D	100	117,7	183,4	230,4	Dezember	108,6	127,8	199,4	250,4
1959 D	101,0	118,8	185,2	232,6	1963 Januar	110,0	129,4	202,0	253,7
1960 D	102,4	120,5	187,9	236,0	Februar	111,1	130,7	204,0	256,2
1961 D	104,7	123,2	192,3	241,5	März	111,4	131,1	204,6	257,0
1962 D	107,9	126,9	198,0	248,6	April	111,5	131,2	204,8	257,2
1963 D	111,1	130,7	204,0	256,2	Mai	111,2	130,8	204,2	256,5
1964 D	113,7	133,8	208,7	262,1	Juni	111,1	130,7	204,0	256,2
1965 D	117,5	138,3	215,8	271,0	Juli	110,8	130,3	203,4	255,5
1966 D	121,7	143,1	223,4	280,5	August	110,4	129,8	202,6	254,5
1967 D	123,4	145,2	226,5	284,5	September	110,6	130,1	203,0	255,0
1968 D	125,0	147,1	229,5	288,3	Oktober	111,2	130,8	204,2	256,5
1969 D	127,6	150,1	234,2	294,1	November	111,7	131,3	205,0	257,5
1970 D	131,7	154,9	241,7	303,5	Dezember	112,2	132,0	205,9	258,6
1971 D	138,4	162,8	254,0	319,0	1964 Januar	112,8	132,7	207,1	260,1
1972 D	145,8	171,5	267,6	336,0	Februar	112,9	132,9	207,3	260,4
1973 D	155,7	183,1	285,8	358,8	März	113,2	133,1	207,7	260,9
1974 D	166,2	195,5	305,1	383,2	April	113,4	133,4	208,1	261,4
1975 D	176,4	207,5	323,8	406,6	Mai	113,5	133,5	208,3	261,6
1976 D	184,1	216,6	337,9	424,4	Juni	113,6	133,6	208,5	261,9
1977 D	190,5	224,2	349,8	439,3	Juli	114,0	134,1	209,3	262,9
1978 D	195,3	229,9	358,6	450,4	August	113,8	133,9	208,9	262,4
1979 D	202,7	238,6	372,2	467,5	September	113,8	133,9	208,9	262,4
1980 D	213,4	251,1	391,8	492,1	Oktober	114,0	134,1	209,3	262,9
1981 D	226,1	266,0	415,1	521,3	November	114,6	134,8	210,3	264,1
					Dezember	114,8	135,0	210,7	264,6
1958 Januar	99,6	117,2	182,6	229,3	1965 Januar	115,4	135,8	211,9	266,1
Februar	99,8	117,5	183,1	230,0	Februar	115,5	135,9	212,1	266,4
März	99,8	117,5	183,1	230,0	März	116,0	136,4	212,9	267,4
April	100,3	118,0	183,9	231,0	April	116,3	136,8	213,5	268,2
Mai	100,9	118,8	185,1	232,5	Mai	117,0	137,7	214,9	269,9
Juni	101,2	119,1	185,6	233,1	Juni	118,1	139,0	216,8	272,3
Juli	100,6	118,3	184,5	231,7	Juli	118,9	139,8	218,2	274,1
August	99,5	117,1	182,5	229,2	August	118,2	139,1	217,0	272,6
September	99,0	116,5	181,6	228,1	September	118,1	139,0	216,8	272,3
Oktober	99,3	116,9	182,1	228,7	Oktober	118,3	139,2	217,2	272,8
November	99,8	117,5	183,1	230,0	November	119,0	140,0	218,4	274,3
Dezember	100,2	117,9	183,7	230,7	Dezember	119,6	140,7	219,6	275,8
1959 Januar	100,3	118,0	183,9	231,0	1966 Januar	120,3	141,5	220,8	277,3
Februar	100,2	117,9	183,7	230,7	Februar	120,5	141,8	221,2	277,8
März	100,3	118,0	183,9	231,0	März	120,9	142,3	222,0	278,8
April	99,9	117,5	183,2	230,1	April	121,6	143,0	223,2	280,3
Mai	100,3	118,0	183,9	231,0	Mai	122,2	143,8	224,4	281,8
Juni	100,8	118,6	184,8	232,1	Juni	122,2	143,8	224,4	281,8
Juli	101,4	119,3	185,9	233,5	Juli	122,2	143,8	224,4	281,8
August	101,5	119,5	186,2	233,9	August	121,7	143,1	223,4	280,6
September	101,2	119,1	185,6	233,1	September	121,5	142,9	223,0	280,1
Oktober	101,5	119,4	186,2	233,9	Oktober	121,7	143,1	223,4	280,6
November	102,2	120,2	187,4	235,4	November	122,4	144,0	224,8	282,3
Dezember	102,1	120,1	187,2	235,1	Dezember	122,8	144,4	225,3	283,0
1960 Januar	102,1	120,1	187,2	235,1	1967 Januar	123,1	144,8	225,9	283,7
Februar	101,9	120,0	187,0	234,9	Februar	123,2	144,9	226,1	284,0
März	101,9	119,9	186,9	234,7	März	123,3	145,1	226,3	284,2
April	102,1	120,1	187,2	235,1	April	123,5	145,3	226,7	284,7
Mai	102,8	120,9	188,5	236,8	Mai	123,8	145,7	227,3	285,5
Juni	102,6	120,8	188,2	236,4	Juni	124,1	145,9	227,7	286,0
Juli	102,8	120,9	188,5	236,8	Juli	124,2	146,1	227,9	286,2
August	102,3	120,4	187,6	235,6	August	123,4	145,2	226,5	284,5
September	102,2	120,2	187,4	235,4	September	123,1	144,8	225,9	283,7
Oktober	102,4	120,6	187,9	236,0	Oktober	123,0	144,7	225,7	283,5
November	103,0	121,2	188,9	237,3	November	123,2	144,9	226,1	284,0
Dezember	103,1	121,3	189,1	237,5	Dezember	123,2	144,9	226,1	284,0
1961 Januar	103,6	121,8	190,1	238,8	1968 Januar	124,8	146,8	229,1	287,7
Februar	103,7	122,0	190,3	239,0	Februar	124,8	146,8	229,1	287,7
März	103,9	122,2	190,7	239,5	März	124,9	147,0	229,3	288,0
April	103,9	122,2	190,7	239,5	April	124,9	147,0	229,3	288,0
Mai	104,5	123,0	191,9	241,0	Mai	124,9	147,0	229,3	288,0
Juni	105,2	123,7	193,1	242,5	Juni	125,1	147,1	229,6	288,3
Juli	105,4	124,0	193,5	243,0	Juli	124,9	147,0	229,3	288,0
August	105,1	123,6	192,9	242,3	August	124,7	146,6	228,9	287,4
September	105,0	123,5	192,7	242,0	September	124,7	146,6	228,9	287,4
Oktober	105,1	123,6	192,9	242,3	Oktober	125,1	147,1	229,6	288,3
November	105,7	124,4	194,1	243,8	November	125,7	147,9	230,8	289,8
Dezember	105,8	124,5	194,3	244,0	Dezember	126,0	148,2	231,3	290,4

5 Preisindex für die Lebenshaltung aller privaten Haushalte und für abgegrenzte Verbrauchergruppen auf Originalbasis und umbasiert
(Langfristige Übersichten)

5.3 4 - Personen - Arbeitnehmerhaushalte mit mittlerem Einkommen

5.3.1 Gesamtlebenshaltung umbasiert auf 1958, 1950, 1938, 1913/14 = 100

Jahr Monat	Gesamtlebenshaltung				Jahr Monat	Gesamtlebenshaltung			
	1958 = 100	1950 = 100	1938 = 100	1913/14 = 100		1958 = 100	1950 = 100	1938 = 100	1913/14 = 100
1969 Januar	126,8	149,1	232,7	292,3	1976 Januar	181,1	213,1	332,5	417,6
Februar	127,0	149,4	233,2	292,9	Februar	182,2	214,4	334,5	420,1
März	127,2	149,6	233,5	293,2	März	182,8	215,0	335,5	421,4
April	127,4	149,9	233,9	293,8	April	183,9	216,3	337,6	424,0
Mai	127,6	150,1	234,2	294,1	Mai	184,4	217,0	338,6	425,2
Juni	127,7	150,2	234,4	294,4	Juni	184,6	217,2	338,9	425,7
Juli	127,7	150,2	234,4	294,4	Juli	184,0	216,6	337,9	424,4
August	127,4	149,9	233,9	293,8	August	184,6	217,2	338,9	425,7
September	127,6	150,1	234,2	294,1	September	184,8	217,4	339,3	426,1
Oktober	127,7	150,2	234,4	294,4	Oktober	185,0	217,6	339,6	426,5
November	128,1	150,7	235,1	295,3	November	185,3	218,1	340,3	427,4
Dezember	128,6	151,3	236,1	296,5	Dezember	186,1	218,9	341,6	429,1
1970 Januar	130,2	153,1	239,0	300,1	1977 Januar	187,9	221,1	345,0	433,3
Februar	130,6	153,6	239,7	301,1	Februar	188,6	222,0	346,4	435,0
März	131,0	154,1	240,5	302,0	März	189,2	222,6	347,4	436,3
April	131,3	154,4	240,9	302,6	April	190,1	223,7	349,1	438,4
Mai	131,4	154,5	241,2	302,9	Mai	190,7	224,4	350,1	439,7
Juni	131,6	154,9	241,7	303,5	Juni	191,2	225,0	351,1	440,9
Juli	131,6	154,9	241,7	303,5	Juli	191,0	224,8	350,7	440,5
August	131,8	155,0	241,9	303,8	August	191,0	224,8	350,7	440,5
September	131,8	155,0	241,9	303,8	September	191,0	224,8	350,7	440,5
Oktober	132,3	155,6	242,9	305,0	Oktober	191,4	225,2	351,4	441,4
November	133,0	156,4	244,1	306,5	November	191,6	225,4	351,8	441,8
Dezember	133,5	157,0	245,1	307,7	Dezember	192,1	226,1	352,8	443,1
1971 Januar	135,2	159,0	248,2	311,7	1978 Januar	193,2	227,4	354,8	445,6
Februar	136,1	160,1	249,9	313,8	Februar	194,2	228,5	356,5	447,7
März	137,0	161,2	251,6	315,9	März	194,7	229,1	357,5	449,0
April	137,6	161,8	252,5	317,1	April	195,3	229,8	358,5	450,3
Mai	138,0	162,3	253,3	318,0	Mai	195,8	230,4	359,5	451,6
Juni	138,2	162,6	253,8	318,7	Juni	196,2	230,9	360,2	452,4
Juli	138,8	163,2	254,7	319,9	Juli	195,8	230,4	359,5	451,6
August	138,9	163,4	255,0	320,2	August	195,5	230,0	358,9	450,7
September	139,4	164,0	255,9	321,4	September	195,3	229,8	358,5	450,3
Oktober	139,9	164,6	256,9	322,6	Oktober	195,5	230,0	358,9	450,7
November	140,5	165,2	257,9	323,8	November	196,0	230,6	359,9	452,0
Dezember	141,0	165,8	258,8	325,0	Dezember	196,6	231,3	360,9	453,2
1972 Januar	142,4	167,5	261,5	328,4	1979 Januar	198,2	233,2	363,9	457,1
Februar	143,1	168,3	262,7	329,9	Februar	199,1	234,3	365,6	459,2
März	143,9	169,3	264,1	331,7	März	200,1	235,4	367,3	461,3
April	144,2	169,6	264,6	332,3	April	201,2	236,7	369,3	463,9
Mai	144,4	169,9	265,1	332,9	Mai	201,7	237,4	370,3	465,1
Juni	144,9	170,5	266,1	334,1	Juni	202,6	238,4	372,0	467,3
Juli	145,7	171,4	267,5	336,0	Juli	203,7	239,7	374,1	469,8
August	145,9	171,6	267,8	336,3	August	204,1	240,2	374,7	470,6
September	147,6	173,6	270,9	340,2	September	204,7	240,8	375,8	471,9
Oktober	148,4	174,5	272,4	342,0	Oktober	205,0	241,3	376,4	472,8
November	149,0	175,3	273,6	343,5	November	205,8	242,1	377,8	474,5
Dezember	149,7	176,1	274,8	345,1	Dezember	206,7	243,2	379,5	476,6
1973 Januar	151,1	177,8	277,4	348,4	1980 Januar	207,6	244,3	381,2	478,7
Februar	152,2	179,0	279,4	350,8	Februar	209,8	246,9	385,2	483,8
März	153,1	180,1	281,1	352,9	März	211,1	248,4	387,6	486,8
April	154,2	181,3	283,0	355,4	April	212,4	249,9	389,9	489,7
Mai	154,9	182,3	284,4	357,2	Mai	213,3	251,0	391,6	491,9
Juni	155,7	183,2	285,9	359,0	Juni	214,2	252,1	393,3	494,0
Juli	156,3	183,8	286,9	360,2	Juli	214,4	252,3	393,7	494,4
August	156,3	183,8	286,9	360,2	August	214,6	252,5	394,0	494,8
September	156,5	184,1	287,3	360,8	September	214,8	252,7	394,3	495,3
Oktober	157,7	185,5	289,5	363,6	Oktober	215,1	253,2	395,0	496,1
November	159,4	187,5	292,7	367,5	November	216,3	254,5	397,0	498,7
Dezember	160,5	188,8	294,6	369,9	Dezember	217,4	255,8	399,1	501,2
1974 Januar	161,8	190,3	297,0	373,0	1981 Januar	219,4	258,1	402,8	505,9
Februar	163,0	191,7	299,2	375,7	Februar	220,9	259,9	405,5	509,3
März	163,6	192,5	300,4	377,2	März	222,5	261,8	408,5	513,1
April	164,8	193,9	302,6	380,0	April	224,2	263,8	411,6	516,9
Mai	165,6	194,8	304,0	381,8	Mai	225,3	265,1	413,6	519,5
Juni	166,3	195,6	305,2	383,3	Juni	226,0	265,9	414,9	521,2
Juli	166,8	196,2	306,2	384,5	Juli	226,9	267,0	416,6	523,3
August	166,9	196,4	306,4	384,8	August	227,7	267,9	418,0	525,0
September	167,5	197,0	307,4	386,0	September	228,8	269,2	420,0	527,5
Oktober	168,4	198,1	309,1	388,2	Oktober	229,5	270,1	421,4	529,2
November	169,7	199,6	311,5	391,2	November	230,6	271,4	423,4	531,8
Dezember	170,2	200,2	312,5	392,4	Dezember	231,2	272,0	424,4	533,0
1975 Januar	171,8	202,1	315,4	396,0	1982 Januar	233,0	274,2	427,8	537,3
Februar	172,7	203,2	317,1	398,2	Februar	233,7	275,0	429,1	539,0
März	173,6	204,2	318,8	400,3	März				
April	175,0	205,8	321,2	403,3	April				
Mai	176,0	207,0	323,1	405,8	Mai				
Juni	177,2	208,4	325,3	408,5	Juni				
Juli	177,3	208,6	325,5	408,8	Juli				
August	177,2	208,4	325,3	408,5	August				
September	178,0	209,4	326,7	410,3	September				
Oktober	178,6	210,1	327,9	411,8	Oktober				
November	179,2	210,8	328,9	413,0	November				
Dezember	179,7	211,4	329,9	414,3	Dezember				

5 Preisindex für die Lebenshaltung aller privaten Haushalte und für abgegrenzte Verbrauchergruppen auf Originalbasis und umbasiert
(Langfristige Übersichten)

5.3 4-Personen-Arbeitnehmerhaushalte mit mittlerem Einkommen

5.3.2 Gliederung nach Bedarfgruppen

1970 = 100

Jahr Monat	Gesamt- lebens- haltung	Bedarfsgruppe								Verkehr
		Ernährung	Getränke und Tabak- waren	Wohnung	Heizung und Beleuchtung	Hausrat	Bekleidung	Reinigung und Körper- pflege	Bildung, Unterhaltung und Erholung	
1938 D	41,4	40,0	38,6	39,3	41,6	50,2	41,7	40,6	41,3	42,0
1945 D	48,2	44,3	70,0	41,0	43,1	66,8	55,7	51,6	47,8	42,1
1946 D	52,7	47,8	95,8	41,2	44,3	71,1	61,8	52,8	49,2	62,3
1947 D	56,3	50,7	113,6	41,5	46,4	79,8	69,0	55,7	50,0	64,2
1948 D	59,4	52,7	123,5	41,5	48,2	91,6	75,8	62,0	50,7	65,4
1948 D 1. Hj.	69,7	65,0	140,9	41,1	54,0	107,5	97,9	72,5	54,7	63,0
1949 D	68,9	69,5	107,5	41,0	56,3	98,0	86,5	72,0	55,8	61,9
1950 D	64,5	64,6	103,5	41,4	56,0	84,2	76,4	65,2	55,2	61,2
1951 D	69,6	70,6	101,5	42,1	60,6	93,1	84,7	70,1	59,8	68,6
1952 D	71,0	73,7	103,1	42,8	65,1	92,3	87,6	69,6	60,6	71,6
1953 D	69,8	72,5	96,6	44,3	67,2	87,6	74,8	67,7	59,6	72,7
1954 D	69,9	73,4	89,6	44,3	70,9	86,1	73,8	67,3	60,9	73,1
1955 D	71,0	74,9	88,8	45,6	72,6	86,7	73,8	69,1	62,5	72,4
1956 D	72,8	77,1	88,6	48,6	74,0	88,5	74,5	71,6	64,5	73,0
1957 D	74,4	78,4	88,5	49,2	75,9	92,3	79,6	73,2	66,2	78,5
1958 D	75,9	80,0	88,3	50,0	79,1	91,1	79,3	74,0	67,3	79,7
1959 D	76,7	81,4	87,4	51,3	79,8	91,0	80,8	75,1	69,1	80,9
1960 D	77,8	81,9	87,3	54,4	80,7	92,9	82,6	77,1	71,6	83,2
1961 D	79,6	82,8	87,3	59,1	82,1	94,4	84,8	79,9	74,8	84,2
1962 D	81,9	86,1	88,9	61,1	83,6	94,8	86,8	81,8	77,6	87,8
1963 D	84,4	91,0	89,5	68,6	87,0	95,5	88,5	83,3	80,2	88,7
1964 D	86,4	95,2	89,7	72,6	88,6	97,2	90,9	85,9	83,3	89,6
1965 D	89,3	97,5	93,3	79,2	89,7	98,4	93,8	89,7	86,6	93,1
1966 D	92,4	96,9	95,9	84,1	90,6	97,8	95,1	91,1	89,6	96,0
1967 D	93,8	96,9	97,5	89,5	96,9	96,6	95,1	95,7	93,9	97,9
1968 D	96,9	97,7	97,4	96,1	97,1	96,7	96,0	96,9	95,5	97,5
1970 D	100	100	100	100	100	100	100	100	100	100
1971 D	105,1	104,3	102,5	105,9	103,4	104,1	106,0	105,0	104,4	109,2
1972 D	110,7	110,3	108,0	112,1	107,3	107,8	112,5	109,7	108,9	115,9
1973 D	118,2	118,5	115,4	119,4	120,1	111,7	121,1	115,0	115,6	123,2
1974 D	126,3	125,4	118,2	126,3	137,0	119,5	130,0	122,7	126,3	134,0
1975 D	134,0	132,9	121,8	135,8	154,0	125,7	136,6	130,2	135,5	140,9
1976 D	139,9	140,2	126,0	143,0	163,6	128,4	141,4	134,3	141,0	147,0
1977 D	144,8	143,7	140,3	147,7	185,1	136,6	148,4	138,0	145,3	150,2
1978 D	148,4	146,2	141,0	151,9	189,1	136,4	148,4	142,0	149,9	154,1
1979 D	154,0	149,0	142,6	156,9	196,4	139,7	155,1	146,3	155,8	161,7
1980 D	162,2	155,6	147,3	165,1	215,2	146,9	172,0	153,1	163,3	171,4
1981 D	171,8	164,1	152,0	172,4	246,1	154,3	180,7	160,6	172,5	184,4
1978 Januar	146,8	144,9	141,3	150,0	167,0	135,6	152,3	139,9	147,8	152,1
1978 Februar	147,5	146,0	141,6	150,4	167,0	136,4	153,6	140,9	148,3	152,6
1978 März	147,9	146,2	141,7	150,9	168,8	136,7	154,0	141,1	148,6	153,2
1978 April	148,4	147,9	141,8	151,2	168,5	136,9	154,4	141,4	148,7	153,3
1978 Mai	148,8	147,9	141,2	151,6	168,8	136,6	154,7	141,7	149,0	154,9
1978 Juni	149,1	147,9	141,1	151,9	168,6	136,9	154,7	141,9	150,4	155,4
1978 Juli	148,8	147,3	141,1	152,2	168,3	136,2	155,1	142,2	150,6	154,3
1978 August	148,5	146,7	141,1	152,4	169,1	136,0	154,7	142,5	150,7	154,5
1978 September	148,5	144,9	140,5	152,6	169,0	135,6	156,1	142,7	150,9	154,6
1978 Oktober	148,5	144,5	140,3	152,9	169,3	136,1	156,7	143,3	151,0	154,6
1978 November	148,9	144,9	140,2	153,3	171,2	136,7	157,2	143,4	151,1	154,8
1978 Dezember	149,3	145,9	140,1	153,6	173,5	137,1	157,4	143,4	151,6	155,2
1979 Januar	150,6	147,0	140,5	154,0	178,9	138,3	158,1	143,8	153,4	157,0
1979 Februar	151,3	147,9	140,2	154,4	184,5	138,4	158,8	144,2	153,7	157,1
1979 März	152,0	148,7	140,3	154,9	189,6	138,8	159,5	144,6	154,0	158,0
1979 April	152,8	149,8	140,3	155,3	191,2	139,1	160,5	145,0	154,1	159,6
1979 Mai	153,3	150,5	140,6	155,7	192,2	139,1	160,9	145,4	154,2	160,1
1979 Juni	154,0	150,0	140,8	156,0	200,4	139,2	161,2	145,7	155,1	161,4
1979 Juli	154,8	149,4	143,7	156,7	205,1	139,6	161,9	146,6	156,5	163,0
1979 August	155,1	148,6	144,2	157,4	203,5	139,8	162,8	147,2	156,6	164,5
1979 September	155,5	148,4	144,6	158,3	202,8	140,1	164,2	147,7	157,3	164,8
1979 Oktober	155,8	148,7	144,9	159,3	200,8	140,6	165,3	148,1	157,6	164,8
1979 November	156,3	149,4	145,4	160,0	202,8	141,2	166,0	148,5	157,8	165,1
1979 Dezember	157,0	150,1	145,6	160,6	204,8	141,9	166,3	148,6	158,5	165,4
1980 Januar	157,7	152,5	146,0	161,5	209,5	143,6	167,6	149,7	158,9	161,8
1980 Februar	159,4	153,5	146,8	162,3	210,3	144,7	168,8	150,5	159,5	167,9
1980 März	160,4	153,9	147,0	163,2	211,0	145,6	170,1	151,1	160,2	170,5
1980 April	161,4	155,4	147,1	164,0	212,3	146,2	170,7	151,7	160,6	171,7
1980 Mai	162,1	156,3	147,4	164,5	217,4	146,5	171,2	152,4	160,9	172,3
1980 Juni	162,8	157,2	147,4	164,9	215,2	146,9	171,5	152,9	161,7	172,7
1980 Juli	162,9	157,0	147,4	165,5	212,8	147,0	171,9	153,5	161,8	173,0
1980 August	163,0	157,0	147,6	166,0	212,9	147,5	172,5	154,0	165,1	173,2
1980 September	163,2	155,8	147,8	166,7	212,9	147,5	173,8	154,6	165,5	172,9
1980 Oktober	163,5	155,1	147,5	167,0	216,9	148,4	174,6	155,1	166,1	172,9
1980 November	164,3	156,4	147,5	167,6	221,6	149,5	175,5	155,6	166,4	173,2
1980 Dezember	165,1	157,4	147,8	167,9	227,0	150,1	175,8	155,9	167,2	174,5
1981 Januar	166,7	160,0	148,0	168,5	231,8	151,8	176,6	156,7	167,9	175,6
1981 Februar	167,8	161,3	148,8	169,0	235,8	152,4	177,6	157,6	168,9	177,3
1981 März	169,1	162,6	149,1	169,9	240,9	153,3	178,6	158,4	169,5	178,9
1981 April	170,3	164,7	151,0	170,7	240,1	153,4	179,2	159,3	169,9	181,7
1981 Mai	171,2	165,8	151,8	171,3	238,5	154,2	179,9	159,8	170,3	183,6
1981 Juni	171,7	165,1	152,3	172,0	239,4	154,2	180,1	160,3	173,1	185,1
1981 Juli	172,4	164,5	152,8	172,7	245,5	154,2	180,4	161,0	173,4	187,4
1981 August	173,0	163,0	153,6	173,6	253,0	154,1	181,0	161,5	173,7	188,6
1981 September	173,8	163,7	153,8	174,2	255,5	154,7	182,1	162,1	174,7	190,2
1981 Oktober	174,4	165,1	154,2	174,9	255,1	155,5	183,3	162,9	175,5	188,9
1981 November	175,2	166,5	154,4	175,6	258,4	156,8	184,4	163,4	176,0	188,0
1981 Dezember	175,6	167,3	154,6	176,2	259,1	157,5	184,7	163,8	176,8	187,8
1982 Januar	177,0	168,9	157,1	177,2	267,7	158,8	185,1	164,5	177,8	187,7
1982 Februar	177,6	170,4	157,7	177,9	263,3	160,1	186,4	165,4	178,5	187,0

6 Index der Einzelhandelspreise
(Langfristige Übersichten)
6.1 Institutionelle Gliederung
1970 = 100

Jahr Monat	Einzelhandel insgesamt	Einzelhandel ¹⁾ mit								
		Nahrungs- und Genußmitteln und Gemischt- waren	Textil- waren, Schuhen	Metall- waren, Hausrat, Wohnbedarf	Elektro- u. optischen Erzeugnissen, Uhren	Papierwaren, Druck- erzeugnissen	pharmazeut., kosmet. u. ä. Erzeugnissen	Kohle, Mineralöl- erzeugnissen	Fahrzeugen, Maschinen, Büro- einrichtungen	sonstigen Waren
1971 D	104,6	103,3	105,8	105,4	102,9	107,0	104,4	108,3	106,0	104,0
1972 D	109,5	108,6	112,2	109,6	106,0	109,9	108,8	109,2	110,4	108,1
1973 D	116,6	115,8	120,4	114,9	112,1	115,7	113,4	139,7	114,4	113,2
1974 D	125,1	121,4	129,6	124,3	122,7	124,6	119,8	172,5	122,5	123,4
1975 D	131,9	128,3	136,1	131,3	127,4	133,7	125,8	176,4	130,9	131,1
1976 D	136,1	133,1	140,4	134,9	128,3	137,3	128,5	190,4	134,5	136,4
1977 D	141,5	140,5	146,8	140,0	129,0	141,9	131,9	190,8	138,3	139,2
1978 D	144,8	141,7	153,4	145,5	131,0	145,7	134,4	194,3	142,9	142,9
1979 D	149,9	143,3	160,2	151,2	133,9	148,2	138,6	256,3	147,8	147,8
1980 D	158,0	148,8	169,5	162,2	146,9	153,8	145,0	293,2	154,8	156,3
1981 D	166,4	155,8	178,1	173,5	151,6	162,1	151,8	337,3	160,1	164,9
1977 Januar	139,1	137,9	143,8	137,4	128,3	140,9	130,1	192,3	135,5	139,5
Februar	139,9	139,0	144,3	138,2	128,5	141,2	131,1	193,3	135,7	140,2
März	140,4	139,4	145,2	138,8	128,7	141,3	131,4	191,7	136,1	140,5
April	141,3	141,0	145,6	139,1	128,8	141,6	131,4	190,4	138,5	140,4
Mai	141,9	141,7	146,3	139,8	128,9	141,8	131,6	189,4	138,9	141,3
Juni	142,4	142,8	146,4	140,1	128,9	142,0	131,7	190,0	139,0	140,9
Juli	142,1	142,2	146,6	140,3	129,1	142,1	131,9	189,8	139,2	138,7
August	141,9	141,2	147,0	140,6	129,1	142,3	131,9	189,1	139,2	138,2
September	141,9	140,5	148,0	141,0	129,2	142,1	132,0	189,8	139,2	136,0
Oktober	142,0	140,1	148,8	141,4	129,3	142,3	132,5	190,8	139,3	137,2
November	142,3	140,0	149,5	141,8	129,4	142,3	133,3	191,4	139,2	138,3
Dezember	142,7	140,5	149,8	141,9	129,4	142,9	133,3	192,1	139,2	139,7
1978 Januar	143,3	141,2	150,5	143,0	130,0	144,6	132,9	194,4	140,0	142,8
Februar	144,2	142,0	151,8	144,4	130,6	145,0	133,5	193,8	140,5	143,6
März	144,4	142,2	152,2	144,6	130,7	145,4	133,7	193,6	140,6	144,3
April	144,8	143,0	152,6	144,9	130,7	145,6	133,9	191,7	140,6	145,3
Mai	145,3	143,0	152,9	145,3	130,9	145,6	134,2	192,1	143,3	144,3
Juni	145,5	143,4	153,0	145,6	130,9	145,7	134,4	191,5	144,1	145,3
Juli	145,5	143,4	153,0	145,7	130,9	145,7	134,7	190,8	144,1	142,4
August	144,8	141,6	153,5	145,9	131,0	145,8	134,7	192,5	144,3	140,9
September	144,6	140,2	154,3	146,1	131,2	145,8	135,0	193,1	144,1	139,4
Oktober	144,7	139,7	155,0	146,4	131,5	146,4	135,2	194,4	144,3	140,6
November	145,0	139,8	155,6	146,7	131,7	146,4	135,3	198,8	144,3	142,3
Dezember	145,5	140,6	155,9	146,8	131,6	146,6	135,5	204,5	144,4	143,5
1979 Januar	146,3	141,4	156,4	147,3	131,7	146,8	135,7	214,4	144,7	146,1
Februar	147,3	142,1	157,1	148,0	131,9	146,9	136,8	226,6	144,9	146,4
März	148,1	142,9	157,8	148,8	132,3	147,1	137,0	238,4	145,5	146,9
April	148,9	143,6	158,5	149,4	132,6	147,3	137,4	241,0	147,2	147,9
Mai	149,3	144,2	158,9	149,8	132,6	147,5	137,5	243,9	147,2	148,3
Juni	149,9	144,1	159,2	150,2	132,9	147,6	137,8	263,9	147,4	148,7
Juli	151,0	144,6	159,9	151,8	133,7	148,4	139,3	273,2	148,8	147,7
August	150,7	143,2	160,8	152,5	134,2	148,7	139,6	271,9	149,1	147,3
September	151,0	142,6	162,2	153,3	135,0	149,0	140,0	272,3	149,4	147,2
Oktober	151,4	142,9	163,3	154,1	135,9	149,3	140,1	272,7	149,6	147,5
November	152,2	143,6	163,9	154,6	136,8	149,7	140,6	276,5	149,8	148,8
Dezember	152,7	144,5	164,3	154,8	137,3	149,9	140,9	280,8	149,9	150,7
1980 Januar	154,4	146,2	165,4	156,2	141,5	150,5	141,3	286,7	150,3	153,5
Februar	155,5	147,0	166,5	158,0	144,4	151,0	142,0	290,7	150,7	154,6
März	156,4	147,7	167,8	159,2	146,1	152,6	143,1	289,2	153,0	156,5
April	157,4	148,6	168,3	160,0	147,1	152,8	143,8	290,9	155,4	156,6
Mai	158,2	149,4	168,8	161,1	147,3	153,2	144,2	300,3	155,6	157,0
Juni	158,7	150,5	169,0	161,8	147,4	153,8	144,7	295,9	155,8	157,6
Juli	159,0	150,9	169,3	162,7	147,5	154,1	145,1	292,8	156,0	156,1
August	158,9	150,1	169,9	163,7	147,7	154,2	145,8	287,1	156,5	154,7
September	158,6	148,9	171,2	164,7	148,0	154,6	146,8	282,9	155,8	154,6
Oktober	158,9	148,0	172,0	165,4	148,4	155,3	147,3	291,3	156,0	155,9
November	159,8	148,8	172,8	166,4	148,8	156,3	147,6	299,3	156,1	158,1
Dezember	160,6	149,8	173,1	166,6	148,8	156,7	147,9	311,7	156,1	160,0
1981 Januar	162,0	151,7	174,1	167,8	149,3	157,2	148,3	314,4	156,1	163,6
Februar	163,0	152,8	175,1	169,3	149,7	158,5	149,9	320,4	156,5	163,8
März	164,3	154,2	175,9	170,7	150,4	159,4	150,5	331,1	157,2	165,1
April	165,4	156,2	176,5	171,8	151,0	160,4	151,0	330,2	157,3	164,6
Mai	166,5	157,7	177,2	173,0	151,5	161,2	151,7	325,4	160,1	166,1
Juni	166,9	157,8	177,6	173,4	151,6	161,9	151,9	327,3	160,9	165,3
Juli	167,0	157,1	177,9	174,2	151,8	162,3	152,4	336,2	161,1	164,2
August	166,8	155,0	178,3	174,7	152,0	162,9	152,6	350,7	161,6	162,7
September	167,6	155,3	179,6	175,7	152,5	163,7	153,1	357,6	162,1	163,4
Oktober	168,1	156,2	180,7	176,5	152,8	165,0	153,3	349,8	162,3	164,5
November	169,2	157,3	181,8	177,4	153,3	165,9	153,5	353,0	162,4	167,2
Dezember	169,8	158,1	182,0	177,8	153,3	166,3	153,6	351,7	163,6	168,6
1982 Januar	171,1	160,2	182,5	178,6	153,6	167,2	153,8	358,3	165,5	171,3
Februar	171,8	161,5	183,5	180,0	154,2	168,2	154,2	345,4	165,8	172,4

1) Nähere Beschreibung siehe S. 21.

6 Index der Einzelhandelspreise
(Langfristige Übersichten)
6.2 Gliederung nach Hauptbranchen

Jahr Monat	Einzel- handel insgesamt	Lebens- mittel- geschäfte	Geschäfte für Textil- waren und Schuhwerk	Geschäfte für Hausrat und Wohn- bedarf	Sonstige Branchen des Einzel- handels	Jahr Monat	Einzel- handel insgesamt	Lebens- mittel- geschäfte	Geschäfte für Textil- waren und Schuhwerk	Geschäfte für Hausrat und Wohn- bedarf	Sonstige Branchen des Einzel- handels
1962 = 100						1950 = 100					
1938 D	49,0	49,1	51,5	47,9	46,3	1938 D	58,0	58,6	53,9	62,6	60,9
1948 D 2. Hj.	100,3	95,6	123,5	93,0	83,0	1948 D 2. Hj.	118,6	114,0	129,4	121,6	109,2
1949 D	93,7	91,7	109,5	86,9	80,9	1949 D	110,9	109,4	114,7	113,6	106,5
1950 D	84,5	83,8	95,4	76,5	76,0	1950 D	100	100	100	100	100
1951 D	92,4	89,9	105,6	84,9	84,1	1951 D	109,3	107,2	110,6	111,0	110,8
1952 D	92,0	92,1	97,0	89,3	86,7	1952 D	108,8	109,9	101,6	116,7	114,1
1953 D	88,1	88,9	90,3	85,7	85,0	1953 D	104,3	108,0	94,5	112,1	111,8
1954 D	87,6	88,7	88,6	84,2	85,9	1954 D	103,6	105,8	92,8	110,0	113,0
1955 D	88,5	90,2	88,1	85,8	87,0	1955 D	104,7	107,6	92,3	112,1	114,5
1956 D	89,9	92,0	88,6	88,2	88,0	1956 D	106,4	109,7	92,8	115,3	116,3
1957 D	92,2	93,1	92,2	92,0	90,7	1957 D	109,1	111,0	96,6	120,2	119,4
1958 D	94,1	94,5	94,7	93,9	92,7	1958 D	111,4	112,7	99,2	122,7	122,0
1959 D	94,7	96,2	93,9	93,6	93,3	1959 D	112,0	114,7	98,3	122,2	122,8
1960 D	95,4	96,1	95,2	94,5	94,4	1960 D	112,8	114,6	99,8	123,5	123,5
1961 D	97,3	96,8	97,5	98,2	97,3	1961 D	115,0	115,4	102,1	128,3	128,0
1962 D	100	100	100	100	100	1962 D	118,3	119,2	104,8	130,7	131,6
1963 D	101,5	101,8	102,1	99,8	101,3	1963 D	120,1	121,4	106,9	130,4	133,4
1964 D	102,6	102,7	103,4	102,5	102,5	1964 D	121,3	122,5	108,3	130,9	135,0
1965 D	104,6	105,3	105,2	101,5	104,3	1965 D	123,7	125,6	110,2	132,7	137,2
1966 D	106,7	107,3	107,5	102,5	106,9	1966 D	126,2	127,9	112,6	133,9	140,7
1967 D	107,2	107,5	108,5	101,8	108,0	1967 D	126,9	128,2	113,6	133,0	142,1
1968 D	107,1	106,5	108,2	100,7	109,4	1968 D	126,6	127,0	113,2	131,6	144,0
1969 D	108,2	108,3	108,9	100,8	110,2	1969 D	127,9	129,1	114,1	131,7	145,1
1970 D	111,5	110,3	112,9	104,4	114,8	1970 D	131,9	131,6	118,3	136,5	151,1
1971 D	116,7	114,0	119,3	109,2	121,1	1971 D	138,0	135,9	124,9	142,8	159,4
1972 D	122,1	119,8	126,2	112,9	125,5	1972 D	144,4	142,9	132,1	147,6	165,3
1973 D	130,1	127,7	135,1	117,2	134,5	1973 D	153,9	152,3	141,5	153,1	177,0
1974 D	139,5	134,0	145,8	125,3	147,6	1974 D	165,0	159,8	152,7	163,8	194,2
1975 D	147,1	141,5	153,4	131,9	155,8	1975 D	174,0	168,8	160,7	172,4	205,1
1976 D	151,8	146,9	157,9	134,2	160,8	1976 D	179,6	175,2	165,4	175,3	211,6
1977 D	157,8	155,0	164,6	137,5	164,2	1977 D	186,6	184,9	172,4	179,7	216,1
1978 D	161,5	156,3	171,7	141,3	168,5	1978 D	191,0	186,4	179,9	184,5	221,8
1979 D	167,2	158,1	178,6	144,8	179,9	1979 D	197,7	188,5	187,1	189,2	236,8
1980 D	176,2	164,2	188,4	152,9	193,0	1980 D	208,4	195,8	197,3	199,7	254,0
1981 D	185,6	171,9	197,8	162,1	204,6	1981 D	219,5	205,0	207,2	211,7	269,2
1978						1978					
Januar	159,9	155,7	168,7	139,6	166,6	Januar	189,1	185,7	176,8	182,4	219,2
Februar	160,8	156,6	169,8	140,6	167,0	Februar	190,1	186,7	177,9	183,6	219,8
März	161,1	156,9	170,3	140,8	167,4	März	190,5	187,1	178,4	183,9	220,2
April	161,5	157,9	170,8	141,0	167,4	April	191,0	188,3	178,9	184,1	220,2
Mai	162,0	157,8	171,4	141,2	168,5	Mai	191,6	188,1	179,6	184,5	221,7
Juni	162,3	158,4	171,4	141,4	168,8	Juni	191,9	188,8	179,6	184,6	222,1
Juli	162,3	158,2	171,6	141,5	168,8	Juli	191,9	188,7	179,7	184,8	221,9
August	161,5	156,2	171,9	141,6	168,8	August	191,0	186,2	180,1	185,0	222,1
September	161,2	154,8	172,8	141,8	168,8	September	190,7	184,6	181,1	185,2	222,1
Oktober	161,4	154,1	173,3	141,9	169,3	Oktober	190,9	183,8	181,6	185,3	222,8
November	161,7	154,4	174,1	141,9	170,1	November	191,2	184,1	182,4	185,3	223,8
Dezember	162,3	155,3	174,3	142,0	170,9	Dezember	191,9	185,2	182,5	185,5	224,9
1979						1979					
Januar	163,2	156,2	174,9	142,3	172,5	Januar	193,0	186,2	183,2	185,9	227,0
Februar	164,3	156,9	175,5	142,7	174,3	Februar	194,3	187,1	183,9	186,4	229,3
März	165,2	157,6	176,2	143,2	176,0	März	195,4	188,0	184,5	187,1	231,7
April	166,1	158,4	177,0	143,6	177,2	April	196,4	188,8	185,4	187,6	233,1
Mai	166,5	159,1	177,4	143,8	177,8	Mai	197,0	189,7	185,9	187,8	234,0
Juni	167,2	158,9	177,6	144,0	180,2	Juni	197,7	189,5	186,0	188,2	237,2
Juli	168,4	159,4	178,4	145,1	182,3	Juli	199,1	190,1	186,8	189,6	239,9
August	168,1	157,9	179,3	145,7	182,5	August	198,8	188,3	187,8	190,3	240,1
September	168,4	157,5	180,6	146,2	183,0	September	199,1	187,8	189,2	191,0	240,8
Oktober	168,8	157,6	181,5	146,7	183,4	Oktober	199,7	188,0	190,2	191,7	241,4
November	169,7	158,4	182,5	147,1	184,6	November	200,7	188,8	191,1	192,2	242,9
Dezember	170,3	159,4	182,8	147,3	185,5	Dezember	201,5	190,1	191,5	192,4	244,2
1980						1980					
Januar	172,2	161,3	184,1	148,3	187,6	Januar	203,6	192,3	192,8	193,8	246,9
Februar	173,4	162,2	185,2	149,5	189,2	Februar	205,1	193,4	194,0	195,3	249,0
März	174,4	162,9	186,3	150,5	191,0	März	206,3	194,3	195,1	196,6	251,3
April	175,5	163,9	186,9	151,2	192,6	April	207,6	195,5	195,8	197,4	253,5
Mai	176,4	164,8	187,5	152,2	194,0	Mai	208,6	196,5	196,4	198,9	255,4
Juni	177,0	166,0	187,8	152,8	193,9	Juni	209,4	198,0	196,8	199,6	255,2
Juli	177,3	166,4	188,3	153,3	193,7	Juli	209,7	198,5	197,3	200,3	254,9
August	177,2	165,6	188,8	154,0	193,4	August	209,5	197,4	197,8	201,1	254,5
September	176,9	164,2	190,1	154,8	193,1	September	209,2	195,8	199,1	202,2	254,1
Oktober	177,2	163,3	190,8	155,3	194,5	Oktober	209,5	194,8	199,9	202,9	256,0
November	178,2	164,1	192,1	156,4	195,8	November	210,8	195,7	201,2	204,3	257,7
Dezember	179,1	165,3	192,4	156,5	197,6	Dezember	211,9	197,1	201,6	204,5	260,0
1981						1981					
Januar	180,7	167,3	193,4	157,3	198,4	Januar	213,7	199,5	202,6	205,5	261,1
Februar	181,7	168,5	194,5	158,4	199,8	Februar	214,9	200,9	203,7	206,9	263,0
März	183,2	170,1	195,3	159,5	201,8	März	216,7	202,9	204,5	208,3	265,5
April	184,5	172,3	195,9	160,3	202,1	April	218,2	205,5	205,2	209,4	266,9
Mai	185,7	173,9	196,8	161,8	203,2	Mai	219,6	207,4	206,2	211,3	267,4
Juni	186,1	174,1	197,3	162,2	203,9	Juni	220,1	207,6	206,7	211,8	268,3
Juli	186,3	173,3	197,8	162,7	205,0	Juli	220,3	206,7	207,2	212,5	269,8
August	186,0	171,0	198,3	163,1	206,7	August	220,0	203,9	207,7	213,1	272,1
September	186,9	171,3	199,4	163,8	208,2	September	221,0	204,3	208,8	213,9	274,0
Oktober	187,5	172,5	200,5	164,4	207,7	Oktober	221,8	205,7	210,0	214,8	273,3
November	188,7	173,6	202,2	165,7	208,7	November	223,2	207,1	211,8	216,4	274,6
Dezember	189,3	174,5	202,5	165,9	209,2	Dezember	223,9	208,1	212,1	216,7	275,3
1982						1982					
Januar	190,8	176,7	203,0	166,5	211,1	Januar	225,7	210,7	212,6	217,4	277,8
Februar	191,6	178,2	204,1	167,7	210,3	Februar	226,6	212,5	213,8	219,0	276,7
März						März					
April						April					
Mai						Mai					
Juni						Juni					
Juli						Juli					
August						August					
September						September					
Oktober						Oktober					
November						November					
Dezember						Dezember					

**7 VERBRAUCHERPREISE
7.1 AUSGEWAHLTE GUETER IM BUNDESDURCHSCHNITT**

WARE	EINHEIT	1981	1982	1981	1982	1981	1982
		FEBR.	JAN.	FEBR.	FEBR.	JAN.	FEBR.
		P R E I S I N D M			1 9 7 6 = 1 0 0		
NAHRUNGS- UND GENUSSMITTEL							
RINDFLEISCH Z. KOCHEN, V.D. QUERRIPPE, WIE GEWACHSEN	1 KILO	9,25	10,14	10,23	102,9	112,6	113,5
RINDFLEISCH Z. SCHMOREN BZW. BRATEN, A.D.KEULE, OHNE KNOCHEN	1 KILO	15,81	17,10	17,29	108,4	117,0	118,3
RINDFLEISCH, LENDENFILET	1 KILO	34,10	37,00	37,40	116,5	126,3	127,5
ROASTBEEF	1 KILO	25,60	27,90	28,30	114,0	124,0	125,3
RINDERLEBER, FRISCH	1 KILO	9,79	10,05	10,09	99,9	102,7	103,1
SCHWEINEBAUCHFLEISCH, FRISCH, WIE GEWACHSEN	1 KILO	6,73	7,73	7,83	106,2	121,4	122,9
SCHWEINEBRATEN, FRISCH, SCHULTER, WIE GEWACHSEN	1 KILO	11,79	12,73	10,93	102,5	111,3	111,4
SCHWEINEFLEISCH, KOTELETT, OHNE FILET	1 KILO	11,35	12,42	12,46	103,0	112,6	113,1
KALBSSCHNITZEL	1 KILO	26,70	28,50	28,60	109,2	116,2	116,8
LAMMFLEISCH, FRISCH, AUS DER KEULE, OHNE KNOCHEN	1 KILO	14,81	17,29	20,90	107,7	121,3	122,0
BRATHAEMNCHEN, BRATFERTIG, HANDELSKL. A (TIEFKUEHLKOST)	1 KILO	5,12	5,34	5,34	110,9	117,1	117,6
PUTEN-UNTERSCHENKEL, HANDELSKLASSE A (TIEFKUEHLKOST)	1 KILO	5,60	6,14	6,33	107,9	117,6	117,6
HASENRUECKEN (TIEFKUEHLKOST)	1 KILO	13,95	15,90	16,19	116,8	128,1	128,4
HACKFLEISCH, HALB RIND-/HALB SCHWEINEFLEISCH, NICHT MEHR ALS 30 PROZENT FETTGEHALT	1 KILO	11,44	12,09	11,05	105,1	112,0	112,0
CERVELATWURST, IA BZW. FEIN	1 KILO	21,40	23,30	23,40	113,4	122,8	123,5
SALAMI INLAENDISCHER HERKUNFT, IA	1 KILO	21,40	23,20	23,00	113,3	122,4	122,8
STREICHMETTWURST (BRAUNSCHWEIGER ART)	1 KILO	12,49	13,64	13,74	112,7	123,1	123,8
FEINE LEBERWURST, GUTE QUALITAET	1 KILO	13,66	14,63	14,67	110,5	118,1	118,5
FLEISCHWURST (BRUEHWURST)	1 KILO	9,40	10,40	10,64	113,8	125,3	126,4
JAGDWURST, MITTLERE QUALITAET	1 KILO	13,57	14,76	14,84	114,6	124,2	125,0
GEKOECHTER SCHINKEN (HINTERSCHINKEN)	1 KILO	21,00	22,50	22,70	112,8	120,8	121,6
SCHINKENSPECK, MAGER	1 KILO	20,20	21,70	21,80	109,6	117,4	118,0
BAUCHSPECK (DOERRFLEISCH), GERAUECHERT, MAGER	1 KILO	10,35	11,49	11,62	110,8	122,7	123,8
RINDSGULASCH, IN DOSEN ZU ETWA 400 G FLEISCHGEHALT	1 KILO	7,46	8,07	8,87	104,1	110,7	111,1
BOCKWURST, IN DOSEN ODER GLAESERN ZU ETWA 250 G WURSTEINWAAGE	1 KILO	11,46	12,23	13,57	106,0	110,3	110,9
FLEISCHSALAT, IN PACKG. ZU ETWA 200 G	1 KILO	7,90	8,25	8,32	112,8	119,5	120,4
EIER-RAVIOLI MIT PASTETENFUELLUNG IN TOMATENSOSSE	1/1 DOSE	2,53	2,66	2,68	102,8	106,6	107,1
PIZZA, IN PACKG. ZU ETWA 300 G (TIEFKUEHLKOST)	1 KILO	11,00	11,18	11,16	109,2	112,0	113,3
SEEFISCH, KABELJAU (DORSCH) IM ANSCHNITT (KEIN FILET), FRISCH (NICHT SEEGEFROSTET)	1 KILO	9,91	10,72	10,49	127,2	137,5	134,1
SEELACHSFILET, FRISCH	1 KILO	9,43	10,19	10,10	145,5	157,1	155,6
ROTBARSCH-/GOLDBARSCH-FILET, FRISCH	1 KILO	13,70	14,08	14,64	129,8	134,5	140,0
ROTBARSCH-/GOLDBARSCH-FILET, IN PACKG. ZU ETWA 400 G (TIEFKUEHLKOST)	1 KILO	10,77	10,89	10,84	112,8	115,8	115,8
HERINGE IN TOMATENSOSSE, IN DOSEN ZU 190-200 G	1 DOSE	1,76	1,86	1,85	122,7	128,7	128,8
OLSARDINEN OHNE HAUT U. OHNE GRAETEN, IN OLIVENOEL (1/4 CLUB, 30 MM, DOSE NETTO 125 G)	1 DOSE	1,66	1,73	1,73	106,9	110,6	111,1
MAKRELEN MIT KOPF, GERAUECHERT, AUSGENOMMEN	1 KILO	7,05	7,23	7,23	118,0	122,1	121,8
ROLLMOPS, IN GLAESERN ZU ETWA 250 G FISCHEINWAAGE	1 KILO	13,35	13,73	13,80	118,3	120,7	121,4
FISCHSTAEBCHEN, IN PACKG. ZU ETWA 300 G (TIEFKUEHLKOST)	1 KILO	8,84	9,50	9,66	111,7	119,1	121,2
DEUTSCHE EIER, GUEYTEKL. A, GEWICHTSKL. 3, IN PACKG. ZU 10 ST	10 STUECK	2,81	2,82	2,82	119,3	119,6	119,7
FRISCHE VOLLMILCH, IN STANDFESTEN PACKG., 3,5 PROZENT FETTGEHALT	1 LITER	1,16	1,20	1,21	107,9	112,7	112,9
H-MILCH, IN STANDFESTEN PACKG., 1,5 PROZENT FETTGEHALT	1 LITER	0,89	0,93	0,93	104,3	108,8	109,4
SAHNE, SUESS, IN PLASTIKBECHERN ZU ETWA 200 G, MINDESTENS 30 PROZENT FETTGEHALT	200 GRAMM	1,20	1,25	1,27	108,8	114,1	115,2
KONDENSIERTE MILCH, UNGEZUCKERT, 7,5 PROZENT FETTGEHALT, IN DOSEN ZU ETWA 340 G	340 GRAMM	0,61	0,66	1,07	122,8	128,9	128,9
JOGHURT OHNE FRUCHTZUSAEETZE, IN PLASTIKBECHERN ZU ETWA 150 OD. 175 G, 3,5 PROZENT FETTGEHALT	1 KILO	3,41	3,59	3,63	111,8	117,8	119,0
JOGHURT MIT FRUCHTZUSAEETZEN, IN PLASTIKBECHERN ZU ETWA 150 OD. 175 G, FETTARM	1 KILO	4,09	4,25	4,27	113,2	118,2	119,0
SPEISEQUARK, MAGERSTUFE, IN PACKUNGEN ZU 250 G	250 GRAMM	0,85	0,89	0,88	109,7	114,3	114,5
DEUTSCHER EMENTALER, 45 PROZENT FETT I. TR., IM ANSCHNITT ODER IM STUECK ABGEPAKT	1 KILO	14,51	15,10	14,83	114,3	120,7	121,2
EDAMER OD. GOUDA, 40-45 PROZENT FETT I. TR., IM ANSCHNITT OD. IM STUECK ABGEPAKT	1 KILO	11,28	11,73	11,84	113,8	118,7	119,6
TILSITER, 45 PROZENT FETT I. TR., IM ANSCHNITT OD. IM STUECK ABGEPAKT	1 KILO	11,85	12,34	12,42	114,8	119,4	120,2
CAMBERT INLAENDISCHER HERKUNFT, 45 PROZENT FETT I.TR., IN SCHACHTELN ZU 125 G	125 GRAMM	1,82	1,91	1,92	117,4	123,5	124,2
HARZER/MAINZER KAESE/HANDKAESE (SAUERMILCHKAESE)	1 KILO	7,28	7,65	7,70	112,7	117,8	118,5
DEUTSCHE MARKENBUTTER, IN PACKG. ZU 250 G	250 GRAMM	2,39	2,50	2,50	109,3	116,3	116,4
MARGARINE, PFLANZEN-MARGARINE, IN PACKG. ZU 250 G	250 GRAMM	1,21	1,23	1,23	119,9	122,6	123,3
PFLANZENFETT Z. BRATEN U. BACKEN, IN PACKG. ZU 250 G, MARKENWARE	250 GRAMM	5,31	5,40	1,48	120,6	122,3	122,5
SCHWEINESCHMALZ INLAENDISCHER HERKUNFT, OHNE GRIEBEN, PFLANZENOEL (KEIN OLIVENOEL), IN DOSEN OD. FLASCHEN, MITTLERE QUALITAET	1 KILO	3,77	4,14	4,20	116,8	126,0	127,9
ORTSUEBLICHES ROGGENBROT	1 KILO	3,93	4,05	4,09	107,7	110,8	111,3
HELLES MISCHBROT	1 KILO	2,67	2,79	2,82	126,1	132,7	133,4
DUNKLES MISCHBROT	1 KILO	2,69	2,84	2,85	127,6	134,9	135,4
WEISSBROT	1 KILO	2,70	2,84	2,86	125,5	131,7	132,6
SCHNITTBROT, ROGGEN-VOLLKORNBROT, IN PACKG. ZU 500 G	500 GRAMM	1,82	1,91	1,93	128,2	135,5	136,3
TOASTBROT, IN SCHEIBEN, IN PACKG. ZU 500 G	500 GRAMM	1,86	1,95	1,96	126,6	133,6	134,0
ROGGEN-KNAECKEBROT (SCHWEDISCHER ART), IN PACKG. ZU ETWA 200 OD. 250 G	500 GRAMM	1,84	1,91	1,92	122,2	127,5	128,2
ZWIEBACK, IN PACKG. ZU ETWA 225 G, MARKENWARE	1 KILO	6,00	6,24	6,31	113,8	118,1	118,8
BROETCHEN, SEMMEL (NUR WASSERWARE)	1 KILO	6,16	6,42	6,52	117,3	121,6	122,9
EINFACHES HEFEGEBAECK (HOERNCHEN, WICKELCHEN U. DGL.)	1 KILO	4,41	4,77	4,78	132,6	143,0	144,2
KAESESÄHNERTORTE, HOEHE ETWA 6 CM, DURCHMESSER ETWA 28 CM	1 KILO	9,56	10,26	10,27	129,2	138,0	138,5
TORTENBODEN (F. OBSTBELAG), BISKUIT, DURCHMESSER ETWA 28 CM	1 TORTE	25,80	27,00	27,10	120,6	125,9	126,5
SANDKUCHEN, IN KASTENFORM, OHNE SCHOKOLADENGUSS, ETWA 500 G	1 STUECK	2,50	2,63	2,65	121,8	127,9	128,4
BUTTERKEKS (UNGEFUELLT), IN PACKG. ZU ETWA 175 G, MARKENWARE	500 GRAMM	4,36	4,55	4,56	117,5	122,4	122,9
SALZSTAEBCHEN, IN BEUTELN ZU ETWA 150 G	1 KILO	10,27	10,63	10,70	111,7	116,4	116,9
WEIZENMEHL, TYPE 405, IN PACKG. ZU 1 KG	1 KILO	7,26	7,77	7,80	108,0	113,5	114,2
WEIZENGRUESS, IN PACKG. ZU 500 G	1 KILO	1,33	1,41	1,42	117,2	123,8	124,5
HAFERFLOCKEN, I. SORTE, IN PACKG. ZU ETWA 500 G, MARKENWARE	500 GRAMM	1,52	1,58	1,58	116,9	122,1	123,1
LANGKORNREIS, SPITZENREIS, GLASIERT, IN PACKG. ZU 500 G	1 KILO	3,35	3,56	3,59	114,9	121,3	123,1
REIS IM KOCHBEUTEL, SPITZENREIS, IN PACKG. ZU 250 G	500 GRAMM	1,75	1,83	1,84	107,9	113,1	113,9
CORNFLAKES, IN PACKUNGEN ZU ETWA 375 G	250 GRAMM	1,45	1,49	1,50	111,1	115,0	116,0
	1 KILO	7,94	8,33	8,19	113,4	118,5	119,2

ZU DEN ABSOLUTEN PREISANGABEN BITTE ERLAEUTERUNGEN, ABSCHNITT 12, BEACHTEN

7 VERBRAUCHERPREISE
7.1 AUSGEWAHLTE GÜTER IM BUNDESDURCHSCHNITT

WARE	EINHEIT	1981	1982	1981	1982		
		FEBR.	JAN.	FEBR.	JAN.		
		P R E I S I N D M		1 9 7 6 = 1 0 0			
EIERNUDELN, IN PACKG. ZU 500 G, EINFACHE QUALITAET	500 GRAMM	1,45	1,51	1,53	106,0	109,8	110,7
FRISCHEI-NUDELN, IN PACKG. ZU ETWA 250 G, MARKENWARE	1 KILO	1,35	1,56	5,37	110,4	115,0	115,4
PUDDINGPULVER Z. KOCHEN, VANILLEGESCHMACK, IN BEUTELN F. 1/2 L MILCH, IN PACKG. ZU ETWA 3 OD. 5 STUECK, MARKENWARE	15 BEUTEL	4,75	5,04	5,09	118,2	123,7	124,5
FERTIGE SUPPEN IN BEUTELN, Z.B. RINDFLEISCHSUPPE, BEUTEL F. 4 TELLER	1 BEUTEL	1,04	1,10	1,15	119,3	125,5	126,9
SUPPE IN DOSEN, GUTE QUALITAET, Z.B. OCHSENSCHWANZSUPPE, DOSE ZU ETWA 400 G INHALT	1 KILO	5,10	5,15	5,15	107,9	110,6	111,3
SUPPENWUERZE, IN FLASCHEN ZU 250 G	250 GRAMM	2,06	2,10	2,24	104,4	106,1	107,3
LINSEN, MITTLERE GROESSE, IN PACKG. ZU 500 G	500 GRAMM	1,78	1,86	1,86	117,1	121,0	121,2
SPEISEERBSEN, TROCKEN, GELB ODER GRUEN, GESCHAELT, IN PACKUNGEN ZU ETWA 500 G	1 KILO	1,19	1,31	2,57	100,5	106,9	107,3
SPEISESTARKE, IN PACKG. ZU ETWA 400 G, MARKENWARE	1 KILO	4,33	4,54	4,62	109,3	113,6	114,7
POMMES FRITES, VORFRIERT, IN PACKG. ZU ETWA 1000 G (TIEFKUEHLKOST)	1 KILO	2,94	3,05	2,81	98,5	102,1	102,7
KARTOFFELCHIPS, IN BEUTELN ZU ETWA 150 G	1 KILO	14,31	14,74	15,09	110,8	112,8	113,4
KARTOFFELPUEREE, VORGEFERTIGT, IN PACKG. ZU ETWA 250 G	1 KILO	10,91	11,34	11,29	117,3	120,6	120,9
BABY-MILCHNAHRUNG, PULVERFORM, IN PACKG. ZU ETWA 1000 G	1 KILO	16,63	17,43	16,39	105,8	109,3	109,2
KINDERKOST, SAEUGLINGSNAHRUNG (AB 5. MONAT), GEMUESE M. FLEISCH, PUERT, IN GLAESERN ZU 190 G	190 GRAMM	1,49	1,57	1,58	107,7	112,9	114,0
KARTOFFELN, IN 2 1/2-KG-PACKG. (VORWIEGEND FESTKOCHEND OD. MEHLIG FESTKOCHEND, KEINE SALATWARE), HANDELSKL. I	2 1/2 KILO	1,90	1,92	1,92	60,2	56,2	56,9
WEISSKOHLE, HANDELSKL. II	1 KILO	1,45	1,05	1,10	110,4	78,9	82,3
WIRTSCHAFTSKOHL, HANDELSKL. II	1 KILO	2,31	1,38	1,64	158,4	95,9	109,8
BLUMENKOHLE, HANDELSKL. II	1 KILO	2,91	2,94	2,57	148,3	151,3	138,0
ROTKOHL (BLAUKAUT), HANDELSKL. II	1 KILO	1,50	1,10	1,14	109,2	79,1	81,8
MOHRRUEBEN (SPEISEMOEHREN, GELBE RUEBEN, WURZELN), HANDELSKL. II	1 KILO	1,84	1,69	1,71	134,5	123,1	124,8
KOPFSALAT, HANDELSKL. II	1 KILO	6,31	4,55	4,19	196,4	143,2	136,1
ZWIEBELN, HANDELSKL. II	1 KILO	1,75	1,62	1,60	98,0	91,5	90,7
LAUCH (PORREE), HANDELSKL. II	1 KILO	3,37	3,74	3,54	127,8	142,8	137,1
TOMATEN, HANDELSKL. II	1 KILO	4,64	3,74	4,60	145,7	113,7	134,3
GRUENE PAPRIKASCHOTEN, HANDELSKL. II	1 KILO	5,78	5,44	5,08	147,9	143,5	136,9
SALATGURKEN, HANDELSKL. II	1 KILO	4,40	3,11	3,26	171,5	123,6	128,1
CHAMPIGNONS, FRISCH, IN KLEINEN BEHAELTERN ZU ETWA 250 G ODER LOSE, HANDELSKL. II	1 KILO	8,07	8,92	8,76	129,2	140,2	139,2
ROTKOHL, IN GLAESERN, TAFELFERTIG, MARKENWARE	720 ML	1,55	1,69	1,71	112,9	119,6	120,7
JUNGE ERBSEN, SEHR FEIN, IN DOSEN, EG-NORM	850 ML	1,95	2,21	2,28	123,0	135,4	136,8
GRUENE BOHNEN (BRECHBOHNEN), IN DOSEN, EG-NORM	850 ML	1,50	1,65	1,69	118,0	128,0	129,2
ERBSEN M. KAROTTEN (MOEHREN), IN DOSEN	850 ML	1,94	2,20	2,25	120,8	131,8	133,9
CHAMPIGNONS, IM STUECK, 1. WAHL, IN DOSEN	425 ML	2,71	2,87	2,86	100,0	105,5	105,9
STANGENSPIRGELE, IMPORTWARE, IN DOSEN	850 ML	4,66	5,18	5,33	105,8	113,9	114,6
TOMATENMARK, DREIFACH KONZENTRIERT, IN TUBEN ZU ETWA 200 G	200 GRAMM	1,00	1,07	1,77	104,9	110,0	110,0
TOMATENKETCHUP, IN FL. ZU 340 G	1 FLASCHE	1,58	1,68	1,69	108,6	113,8	114,6
SPINAT IN PACKG. ZU ETWA 450 G (TIEFKUEHLKOST)	1 KILO	3,36	3,49	3,51	110,2	116,5	117,0
SAUERKRAUT IN DOSEN, MARKENWARE	850 ML	1,95	2,13	2,18	110,7	119,5	121,0
DELIKATESSEKURKEN (NICHT IN SCHEIBEN), IN GLAESERN	720 ML	2,03	2,14	2,16	118,1	123,7	124,3
TAFELÄPFEL, HANDELSKL. I	1 KILO	2,30	3,08	3,33	118,3	156,9	169,8
TAFELÄPFEL, HANDELSKL. II	1 KILO	1,61	2,19	2,40	113,8	153,9	169,6
TAFELBIRNEN, HANDELSKL. II	1 KILO	2,77	2,94	2,93	139,6	145,8	147,5
WEINTRAUBEN, HANDELSKL. II	1 KILO	7,09	6,18	8,33	166,8	148,9	187,7
ZITRONEN, HANDELSKL. II	1 KILO	2,99	3,05	2,88	129,0	132,2	127,8
ÄPFELSINEN (ORANGEN), HANDELSKL. II	1 KILO	2,28	2,36	2,29	118,1	119,9	117,8
GRAPEFRUITS	1 KILO	2,35	2,56	2,38	116,0	125,8	118,0
BANANEN, NICHT UEBERREIF, MARKENWARE	1 KILO	2,02	2,15	2,27	134,7	141,9	149,8
SULTANINEN, IN BEUTELN ZU ETWA 250 G	1 KILO	5,95	6,23	6,21	143,8	149,6	149,7
ERDNÜSSE, GEROESTET, GESALZEN, IN BEUTELN ZU ETWA 100 G	1 KILO	9,13	10,15	10,82	106,1	112,9	113,1
SÜSSE MANDELN, IN BEUTELN ZU ETWA 200 G	1 KILO	14,34	13,90	13,55	120,3	119,8	119,4
ÄPFELN, IN GLAESERN ZU ETWA 720 ML	720 ML	1,15	1,28	1,28	110,5	120,5	121,5
PFIIRSICHE, HALBE FRUCHT, GESCHAELT, IN DOSEN	850 ML	2,00	2,16	2,19	103,8	111,4	112,6
ANANAS, IN SCHEIBEN, IN DOSEN	850 ML	2,31	2,55	2,60	105,2	113,5	114,5
ERDBEEREN, IN PACKG. ZU ETWA 300 G (TIEFKUEHLKOST)	1 KILO	10,76	11,11	11,27	112,6	114,3	115,1
ERDBEER-KONFITURE, IN GLAESERN ZU 450 G	1 GLAS	2,34	2,42	2,41	116,4	120,7	121,2
ZUCKER, KRISTALLRAFF., IN PACKG. ZU 1 KG, EG-KATEGORIE I	1 KILO	1,77	1,86	1,87	109,7	115,4	115,9
AUSLAENDISCHER BIENENHONIG, IN GLAESERN ZU ETWA 500 G, MITTLERE QUALITAET	1 KILO	7,21	7,48	7,54	104,8	108,3	109,2
FRUCHTBONBONS, UNGEFUELLT, EINZELN VERPACKT, IN BEUTELN ZU 150-175 G	1 KILO	7,42	7,83	7,92	111,6	114,6	115,5
VOLLMILCH-SCHOKOLADE, IN TAFELN, UNGEFUELLT, MARKENWARE	100 GRAMM	1,23	1,24	1,24	117,0	118,4	118,3
PRALINEN, IN PACKG. ZU ETWA 200-250 G, MARKENWARE	1 KILO	26,70	27,80	28,10	120,7	123,9	124,4
EISCREME, FUERST-PUECKLER-ART, HAUSHALTSPACKG. ZU ETWA 500 ML (TIEFKUEHLKOST)	500 ML	2,50	2,59	2,62	114,5	119,9	121,4
KAKAO, SCHWACH ENTOEFT, IN PACKG. ZU ETWA 200 G	1 KILO	23,10	22,30	19,00	144,1	143,4	143,3
KAKAO-SCHNELLGETRAENK, IN PACKG. ZU ETWA 400 G	1 KILO	9,26	9,18	9,06	119,2	118,6	118,5
KAKAOHALTIGER BROTAUFSTRICH, Z.B. NUSS-NOUGATCREME MIT KAKAO, IN GLAESERN ZU ETWA 400 G	1 KILO	.	.	7,27	.	.	.
SPEISESALZ, OHNE ZUSAETZE, IN PACKG. ZU 500 G	500 GRAMM	0,40	0,42	0,42	113,0	118,8	119,7
WEINESSIG, IN FLASCHEN ZU 0,7 L	0,7 LITER	1,71	1,80	1,83	116,2	122,1	122,8
SEMF, IN GLAESERN ZU ETWA 250 G	1 KILO	5,39	5,63	5,69	111,5	116,2	117,8
GEMAHLENER WEISSER PFEFFER, IN STREUDOSEN OD. GLAESERN M. ETWA 40 G FUELLGEWICHT	100 GRAMM	3,70	3,79	3,84	113,3	116,4	117,0
PAPRIKA, IN STREUDOSEN OD. GLAESERN	100 GRAMM	3,65	3,80	3,83	110,6	114,3	114,8
BACKPULVER, IN PACKG. ZU ETWA 3 BEUTELN	6 BEUTEL	1,19	1,28	1,25	121,8	129,5	130,7
SÜSSTOFF-TABLETTEN, IN PACKG. ZU 100 STUECK	100 STUECK	1,67	1,61	1,43	106,8	109,7	109,8
MAYONNAISE, 50 PROZENT FETTGELT, IN GLAESERN ZU 250 G	250 GRAMM	1,85	1,90	1,60	108,2	112,8	112,9
ÄPFELSAFT, IN 0,7- ODER 1-L-EINWEG-FL. (SONST OHNE FL.-PFAND) ODER IN STANDFESTEN PACKUNGEN, MITTL. QUALITAET	1 LITER	1,21	1,31	1,33	114,1	123,3	124,5
ORANGENSAFT, IN 1-L-EINWEG-FL. (SONST OHNE FL.-PFAND) ODER IN STANDFESTEN PACKUNGEN, KEINE REFORMHAUSWARE	1 LITER	1,52	1,75	1,68	116,1	127,6	128,3
TRAUBENSAFT, WEISS, UNKONZENTRIERT, IN 0,7-L-EINWEG-FL. (SONST OHNE FL.-PFAND), KEINE REFORMHAUSWARE	0,7 LITER	1,86	1,96	1,98	116,4	120,6	121,8
JOHANNISBEERNEKTAR, SCHWARZ, NICHT AUS KONZENTRAT, SÜSSMOST, IN 0,7-L-EINWEG-FL. (SONST OHNE FL.-PFAND) ODER IN STANDFESTEN PACKUNGEN, KEINE REFORMHAUSWARE	0,7 LITER	2,54	2,60	2,60	124,3	127,0	127,3
EINFACHES TAFELWASSER, OHNE GESCHMACK (KEIN KURBRUNNEN), IN 0,7-L-FL., OHNE FL.-PFAND	0,7 LITER	0,57	0,59	0,59	104,7	109,8	110,5
ERFRISCHUNGSGETRAENK, MIT FRUCHTSAFTZUSAETZEN, KOHLENSAEUREHALTIG, IN 0,7-L-FLASCHEN, OHNE FL.-PFAND	0,7 LITER	0,81	0,82	0,84	107,7	111,5	112,3

ZU DEN ABSOLUTEN PREISANGABEN BITTE ERLÄUTERUNGEN, ABSCHNITT 12, BEACHTEN

7 VERBRAUCHERPREISE
7.1 AUSGEWAHLTE GUETER IM BUNDESDURCHSCHNITT

WARE, LEISTUNG	EINHEIT	1981	1982		1981	1982	
		FEBR.	JAN.	FEBR.	FEBR.	JAN.	FEBR.
		P R E I S I N D M			1 9 7 6 = 1 0 0		
ERFRISCHUNGSGETRAENK, KOFFEINHALTIG (OHNE FRUCHTSAFT-ZUSAETZE), IN 1-L-FL., OHNE FL.-PFAND	1 LITER	1,17	1,24	1,25	106,9	113,1	113,8
PFEFFERMINZTEE, IN AUFGUSSBEUTELN ZU JE 2,5 G, IN PACKG. ZU ETWA 20 BEUTELN	20 BEUTEL	2,08	2,15	2,15	112,1	116,1	117,3
BOHNENKAFFEE, UNGEMAHLEN, IN PACKG. ZU 500 G, MITTLERE QUALITAET	500 GRAMM	5,41	5,65	10,08	108,4	112,9	112,6
BOHNENKAFFEE, ENTKOFFEINIERT, UNGEMAHLEN, IN PACKG. ZU 200 G	200 GRAMM	5,47	5,56	5,55	110,3	112,4	112,6
INSTANT-BOHNENKAFFEE, IN GLAESERN ZU 100 G	100 GRAMM	7,27	7,14	7,17	114,7	114,0	114,7
SCHWARZER CEYLON-TEE (ORANGE-PEKOE), IN PACKG. ZU 100 G, MITTLERE QUALITAET (OHNE GRUS UND SPITZEN)	100 GRAMM	3,40	3,55	3,59	119,6	123,9	124,3
SCHWARZER TEE, IN AUFGUSSBEUTELN ZU JE 1,75 G, IN PACKG. ZU ETWA 20 BEUTELN	20 BEUTEL	2,43	2,46	2,48	117,3	120,3	121,9
FLASCHENBIER, GAENGIGE SORTE, 11-14 PROZENT STAMMWUERZEGEHALT, IN 0,5-L-FL., OHNE FL.-PFAND	0,5 LITER	0,84	0,88	0,88	112,1	117,9	118,8
DOPPELKORN OD. TAFELQUAVIT, 38 PROZENT, IN 0,7-L-FL.	0,7 LITER	10,10	11,42	11,47	119,3	134,5	134,7
WEINBRAND, IN 0,7-L-FL., GUTE QUALITAET	0,7 LITER	12,48	14,02	14,23	112,6	126,2	126,6
KRAEUTERLIKOER, INLAENDISCH, M. MINDESTENS 30 PROZENT ALKOHOLGEHALT, IN 0,7-L-FL., MARKENWARE	0,7 LITER	13,36	14,90	14,98	113,5	125,5	125,9
SCOTCH WHISKY, IN 0,7-L-FL., GUTE IMPORTWARE	0,7 LITER	15,11	16,88	16,94	109,8	122,5	122,8
WEISSWEIN, INLAENDISCH, QUALITAETSWEIN M. AMTLICHER PRUEFNR. (QBA-WEIN), IN 0,7-L-FL., LETZTER JAHRGANG	0,7 LITER	4,01	4,39	4,45	117,9	126,5	127,6
ROTWEIN, AUSLAENDISCH, TAFELWEIN, IN 0,7- OD. 1-L-FL.	1 LITER	3,37	3,63	3,63	118,6	125,2	126,2
DEUTSCHER SEKT (KEIN OBSTSCHAUMWEIN), EINSCHL. SEKTSTEUER, IN 0,75-L-FL., MARKENWARE	0,75 LITER	6,14	6,45	6,46	106,9	112,8	113,1
ZIGARREN, MITTLERE PREISLAGE	1 STUECK	0,37	0,37	0,37	105,1	106,5	106,5
ZIGARREN, OBERE PREISLAGE	1 STUECK	0,80	0,80	0,80	100,0	100,0	100,0
ZIGARILLOS, UNTERE PREISLAGE	10 STUECK	2,73	2,85	2,85	116,2	121,3	121,3
ZIGARETTEN, MITTLERE PREISLAGE	20 STUECK	3,00	3,15	3,15	124,0	130,2	130,2
ZIGARETTEN, GAENGIGE PREISLAGE	20 STUECK	2,85	3,00	3,00	123,1	129,5	129,5
ZIGARETTEN, OBERE PREISLAGE	20 STUECK	3,20	3,40	3,40	122,2	129,9	129,9
TABAK, FEINSCHNITT, GAENGIGE PREISLAGE	50 GRAMM	2,78	2,88	3,03	124,9	129,3	135,9

KLEIDUNG, SCHUHE

STRASSENANZUG F. HERREN, ZWEITEILIG, REINE SCHURWOLLE (IWS), VORDERHOSENPUTTER, GUTE VERARBEITUNG, GR. 50	1 STUECK	341,00	353,00	355,00	116,1	120,1	120,9
STRASSENANZUG F. HERREN, ZWEITEILIG, MISCHEGEWEBE AUS ETWA 55 PROZENT SYNTHETISCHER FASER U. ETWA 45 PROZENT REINER SCHURWOLLE, MITTLERE QUALITAET, GR. 50	1 STUECK	293,00	304,00	304,00	118,8	123,4	124,0
HERREN-SAKKO, BLAZER, REINE SCHURWOLLE (IWS), GUTE VERARBEITUNG, GR. 50	1 STUECK	214,00	218,00	222,00	121,0	125,8	126,4
HERREN-LEDERJACKE, LAMM-VELOURS, SPORTLICH-GERADER SCHNITT, GEFUETTERT, GR. 50	1 STUECK	349,00	358,00	364,00	104,0	109,4	110,1
HERREN-HOSE, MISCHEGEWEBE AUS ETWA 55 PROZENT SYNTH. FASER U. ETWA 45 PROZENT SCHURWOLLE, MITTLERE QUALITAET, GR. 50	1 STUECK	89,30	93,50	93,80	125,9	132,8	133,7
JEANS (NIETENHOSE) F. KNABEN, BAUMWOLLE, KOEPER, GR. 152	1 STUECK	39,70	42,60	43,40	133,6	141,6	143,3
HERREN-MANTEL, SPORTLICH, MISCHEGEWEBE AUS ETWA 67 PROZENT SYNTHETISCHER FASER U. ETWA 33 PROZENT BAUMWOLLE, MITTLERE QUALITAET, GR. 50	1 STUECK	208,00	233,00	218,00	124,3	129,9	125,0
BERUFSANZUG, OVERALL, KOEPER ODER DRELL, INDANTHREN, SANFOR, GR. 50	1 STUECK	51,20	54,30	54,70	122,2	128,7	129,3
HERREN-PULLOVER M. LANGEM ARM, EINFARBIG, REINE SCHURWOLLE (IWS), FEINE STRICKART, FILZFREI AUSGERUESTET, GUTE VERARBEITUNG, GR. 50	1 STUECK	71,50	74,00	75,00	121,3	126,6	127,7
KNABEN-PULLOVER M. LANGEM ARM, SYNTHETISCHE FASER, MITTLERE QUALITAET, GR. 152	1 STUECK	30,00	32,00	32,10	123,1	130,4	131,3
BADEMANTEL F. HERREN, VELOURS, BAUMWOLLE, GUTE QUALITAET, GR. 50	1 STUECK	140,00	147,00	149,00	122,6	126,6	127,4
ANORAK (PARKA) MIT KAPUZE, MISCHEGEWEBE AUS ETWA 65 PROZENT SYNTHETISCHER FASER U. ETWA 35 PROZENT BAUMWOLLE, MITTLERE QUALITAET, GR. 152	1 STUECK	79,00	84,10	85,40	123,0	129,2	130,1
AENDERUNGSSCHNEIDERARBEIT, KUERZEN EINER HERRENHOSE OHNE UNSCHLAG	1 MAL	14,05	14,01	14,20	126,5	130,7	132,1
DAMEN-KOSTUEM, REINE SCHURWOLLE (IWS), KAMMGARN ODER TWEED, GANZ AUF TAFT GEFUETTERT, KLASSISCHE FORM M. VARIANTEN ENTSPRECHEND D. MODE, GUTE VERARBEITUNG, GR. 42	1 STUECK	324,00	338,00	347,00	122,2	125,9	126,8
DAMEN-KLEID M. LANGEM ARM, ZWEITEILIG (JACKE U. ROCK), REINE SCHURWOLLE (IWS), GEFUETTERT, MOEGLICHT GLATTER STIL, GUTE VERARBEITUNG, GR. 42	1 STUECK	235,00	251,00	260,00	122,4	127,0	127,3
DAMEN-KLEID M. HALBEM OD. LANGEM ARM, AUS CHEMIEFASER (ZELLULOSISCHER OD. SYNTHETISCHER FASER), OHNE BESONDERE APPLIKATION, GERADER SCHNITT UND GUTE VERARBEITUNG, GUTE QUALITAET, GR. 42	1 STUECK	145,00	149,00	154,00	123,9	128,3	128,9
MAEDCHEN-KLEID M. HALBEM OD. LANGEM ARM, BAUMWOLLE ODER MISCHEGEWEBE, GERADER SCHNITT UND GUTE VERARBEITUNG, MITTLERE QUALITAET, GR. 128	1 STUECK	55,60	58,00	59,20	128,2	133,7	134,5
DAMEN-ROCK, SYNTHETISCHE FASER M. WOLLE, AUF TAFT GEFUETTERT, EINFACHE VERARBEITUNG, MITTLERE QUALITAET, GR. 42	1 STUECK	80,00	84,70	85,20	133,7	139,9	141,3
DAMEN-HOSE, LANG, MISCHEGEWEBE M. WOLLE, GUTE VERARBEITUNG, GR. 42	1 STUECK	87,10	91,00	92,10	125,7	130,4	132,3
JEANS FUR DAMEN, BAUMWOLLE, KOEPER, GR. 42	1 STUECK	59,80	62,30	64,20	118,2	122,6	124,4
HEMBLOUSE MIT LANGEM ARM, BAUMWOLLE, PFLEGELEICHT, GR. 42	1 STUECK	46,60	49,20	51,30	126,8	133,5	134,9
KLEIDERSCHUERZE OHNE ARM, NORMALE LAENGE, BAUMWOLLE, PFLEGELEICHT, MITTLERE QUALITAET, GR. 42	1 STUECK	30,50	32,30	32,40	122,9	129,0	129,9
DAMEN-PELZMANTEL, SWAKARA-PERSIANER, OHNE ZUSAETZLICHEN FELLBESATZ, KLASSISCHE FORM, GR. 42	1 STUECK	2160,00	2172,00	2168,00	114,1	115,7	115,8
BERUFSSKITTEL FUR DAMEN, DREIQUIERTELLANG, MISCHEGEWEBE, GR. 42	1 STUECK	28,80	30,20	33,20	131,0	137,4	137,4
DAMEN-PULLOVER M. LANGEM ARM, MISCHEGEWEBE M. WOLLE, FEINE STRICKART, KLASSISCHE FORM, HOCHGESCHLOSSEN, GUTE VERARBEITUNG, MITTLERE, LEICHTE QUALITAET, GR. 42	1 STUECK	60,30	64,20	65,20	127,6	135,0	136,1
TRAININGS- ODER SPORTANZUG, ZWEITEILIG, AUS SYNTHETISCHER FASER UND BAUMWOLLE, GUTES ELASTISCHES MATERIAL, GUTE VERARBEITUNG, GR. 5	1 STUECK	85,80	93,30	94,40	120,0	126,2	127,4

ZU DEN ABSOLUTEN PREISANGABEN BITTE ERLAEUTERUNGEN, ABSCHNITT 12, BEACHTEN

7 VERBRAUCHERPREISE
7.1 AUSGEWAHLTE GÜTER IM BUNDESDURCHSCHNITT

WARE, LEISTUNG	EINHEIT	1981	1982	1981	1982	1981	1982
		FEBR.	JAN.	FEBR.	FEBR.	JAN.	FEBR.
		P R E I S I N D M			1 9 7 6 = 1 0 0		
DAMEN-KLEIDERSTOFF, EINFARBIG, MISCHGEWEBE AUS ETWA 55 PROZENT SYNTHETISCHER FASER U. ETWA 45 PROZENT REINER SCHURWOLLE, MITTLERE QUALITAET, 140 CM BREIT	1 METER	27,20	27,90	28,80	112,1	115,9	118,0
DAMEN-KLEIDERSTOFF, EINFACH GEMUSTERT, HOCHVEREDELTE BAUMWOLLE, PFLEGELEICHT, MITTLERE QUALITAET, 150 CM BREIT	1 METER	21,70	23,00	21,60	112,9	118,5	118,9
FUTTERTAFT, EINFARBIG, CHEMIEFASER (ZELLULOSSISCHE OD. SYNTHETISCHE FASER), PFLEGELEICHT, CA. 140 CM BREIT	1 METER	8,22	8,38	8,52	118,6	121,4	122,6
SCHNEIDERINNENARBEIT, ANFERTIGUNG EINES SPORTLICHEN KLEIDES F. DAMEN, PREIS OHNE STOFF, ABER M. EINFACHEN ZUTATEN	1 MAL	228,00	233,00	235,00	125,2	129,6	130,9
HERREN-OBERHEMD, REINE BAUMWOLLE, PFLEGELEICHT, GUTE QUALITAET, GR. 40	1 STUECK	48,00	49,80	50,50	120,4	125,0	125,3
HERREN-OBERHEMD, MISCHGEWEBE AUS BAUMWOLLE M. SYNTHETISCHER FASER, MITTLERE QUALITAET, GR. 40	1 STUECK	35,60	36,90	37,20	124,3	129,1	130,1
HERREN-PULLI MIT ROLLKRAGEN, SYNTHETISCHE FASER ODER MISCHGEWEBE, GR. 50	1 STUECK	46,80	49,90	47,90	123,6	129,8	130,1
KNABEN-PULLIHEMD (T-SHIRT), BAUMWOLLE, PFLEGELEICHT, GR. 152	1 STUECK	15,92	17,14	17,31	121,6	128,8	130,4
HERREN-UNTERHEMD OHNE ARM, BAUMWOLLE, DOPPELRIPP, MITTLERE QUALITAET, GR. 5	1 STUECK	10,04	10,60	10,69	119,6	126,3	127,5
HERREN-UNTERHOSE, SLIP M. BREITEM WEICHELASTIKBUND, BAUMWOLLE, DOPPELRIPP, MARKENWARE, GR. 5	1 STUECK	11,00	11,48	11,56	114,3	119,0	120,0
DAMEN-HEMD, BAUMWOLLE, MITTLERE QUALITAET, GR. 42	1 STUECK	9,56	10,02	10,12	122,3	129,6	131,0
DAMEN-SLIP, BAUMWOLLE, GUTE QUALITAET, GR. 42	1 STUECK	5,38	5,83	5,91	122,4	130,4	131,9
MAEDCHEN-GARNITUR, ZWEITEILIG, BAUMWOLLE, MITTLERE QUALITAET, GR. 128	1 GARNITUR	11,05	11,78	11,84	121,1	127,2	128,7
HERREN-SCHLAFANZUG, BAUMWOLLE (GEGEBENENFALLS MISCHGEWEBE), PFLEGELEICHT, GUTE VERARBEITUNG, GR. 50	1 STUECK	41,00	43,20	43,90	118,8	124,5	125,5
DAMEN-NACHTHEMD, BATIST, OHNE BESONDERE APPLIKATION, GUTE QUALITAET, GR. 42	1 STUECK	34,80	37,80	39,70	125,8	133,1	133,5
KNABEN-SCHLAFANZUG, BAUMWOLLE (GGF. MISCHGEWEBE), FROTTEESTRETCH, GR. 152	1 STUECK	29,90	31,80	32,90	113,1	119,1	119,5
MIEDERHOESCHEN, VOLLELASTISCH, SYNTHETISCHE FASER, VERSTAERKT, SPITZENEINSATZ, GR. 75	1 STUECK	31,90	32,40	32,80	119,5	121,9	123,5
HOSENKORSETT, VOLLELASTISCH, SYNTHETISCHE FASER, VERSTAERKT, SPITZENEINSATZ, CUP B, GR. 80	1 STUECK	67,80	70,60	70,40	115,6	118,7	119,8
STRAMPELHOESCHEN AUS FROTTEESTRETCH, SYNTHETISCHE FASER M. BAUMWOLLE, MITTLERE QUALITAET, GR. 68	1 STUECK	15,34	16,80	17,06	127,8	137,7	139,4
HERREN-HUT, HAARFILZ, MITTLERE QUALITAET	1 STUECK	61,20	64,50	65,20	126,3	132,8	133,6
HERREN-TASCHENSCHIRM, CHEMIEFASERBEZUG, M. REISSVERSCHLUSS-FUTTERAL AUS SYNTHETISCHEM MATERIAL, MITTLERE QUALITAET	1 STUECK	40,80	42,40	42,50	113,3	116,4	117,0
DAMEN-SCHIRM, STUETZSCHIRM, CHEMIEFASERBEZUG, M. EINFACHER KRUECKE AUS SYNTHETISCHEM MATERIAL, GUTE VERARBEITUNG, MITTLERE QUALITAET	1 STUECK	41,00	42,90	43,30	118,9	123,0	122,8
HERREN-HANDSCHUHE, SCHWEINSLEDER, UNGEFUETTERT, GR. 8	1 PAAR	63,10	66,80	68,00	133,0	138,9	140,2
DAMEN-HANDSCHUHE, VENVYL, GUTE VERARBEITUNG, GR. 7	1 PAAR	48,00	49,40	18,33	134,6	139,2	139,2
HERREN-KNIESTRUEMPFE (-SOCKEN, KNIELANG), SYNTHETISCHE FASER M. WOLLE, GR. 11	1 PAAR	10,07	10,51	10,69	121,2	126,7	128,0
HERREN-SOCKEN, KURZ, WOLLE BZW. BAUMWOLLE MIT SYNTHETISCHER FASER, GR. 11	1 PAAR	5,67	6,11	7,04	122,9	130,0	130,7
DAMEN-FEINSTRUMPFHOSE, M. ZWICKEL, SYNTHETISCHE FASER, I. WAHL, GR. 42/44	1 STUECK	4,73	4,85	4,85	115,1	119,4	120,0
KINDER-STRUEMPFE, KNIESTRUEMPFE, SYNTHETISCHE FASER M. WOLLE BZW. BAUMWOLLE, GR. 8	1 PAAR	6,16	6,42	6,44	118,1	123,7	124,5
KINDER-STRUMPFHOSE, SYNTHETISCHE FASER, MITTLERE QUALITAET, GR. 8	1 STUECK	11,32	11,91	11,99	114,9	119,4	120,1
MASCHINENGARN, 200/4-FACH, STAERKE 40, WEISS	1 ROLLE	2,64	2,85	2,87	135,8	146,3	146,9
STRICKGARN, BABYGARN, SYNTHETISCHE FASER, MITTLERE QUALITAET	100 GRAMM	5,53	5,91	5,95	112,0	118,6	119,6
STRICKGARN, REINE SCHURWOLLE, FARBIG, GUTE QUALITAET	100 GRAMM	6,63	7,37	7,40	109,8	116,2	116,9
REISSVERSCHLUSS AUS SYNTHETISCHEM MATERIAL ODER METALL, LAENGE ETWA 20 CM	1 STUECK	2,04	2,17	2,23	132,6	139,6	140,2
GUMMIHAND, GEWEBT, STANDARDQUALITAET, SCHMAL, ZU ETWA 10 M LAENGE	10 METER	0,43	0,55	4,16	120,6	126,1	126,7
HERREN-STRASSENSCHUHE, SCHNUEERHALBSCHUHE, RINDBOX, LAUFSOHLE AUS SYNTHETISCHEM MATERIAL, MITTLERE QUALITAET, GR. 42	1 PAAR	81,60	84,70	85,10	142,0	147,7	148,8
HERREN-STRASSENSCHUHE, SCHNUEERHALBSCHUHE, SCHWARZ, KLASSISCHE FORM, BOXCALF (KEIN MASTBOX), LEDERBRANDSOHLE, LEDERLAUFSOHLE, GUTE QUALITAET, GR. 42	1 PAAR	119,00	122,00	123,00	138,4	143,0	144,0
HERREN-SLIPPER, LEDEROBERTEIL, LAUF-SOEHLE AUS SYNTHETISCHEM MATERIAL, MITTLERE QUALITAET, GR. 42	1 PAAR	85,70	88,70	87,50	138,2	142,9	143,2
DAMEN-STRASSENSCHUHE, SPORHALBSCHUHE, GAENGIGE LEDERART, LAUFSOHLE AUS SYNTHETISCHEM MATERIAL, MITTLERE QUALITAET, GR. 38	1 PAAR	83,50	85,80	86,60	144,3	148,8	150,0
DAMEN-STRASSENSCHUHE, GLATTER PUMPS, KLASSISCHE FORM, BOXCALF (KEIN MASTBOX), LEDERLAUFSOHLE, GUTE QUALITAET, GR. 38	1 PAAR	110,00	113,00	114,00	136,5	141,0	142,1
KINDER-SCHUHE, HALBSCHUHE, RINDBOX, LAUFSOHLE AUS SYNTHETISCHEM MATERIAL, GR. 35	1 PAAR	58,00	59,90	60,10	137,9	142,8	143,6
KINDER-SCHUHE, GAENGIGE LEDERART, FEINPROFIL-SOEHLE AUS SYNTHETISCHEM MATERIAL, GR. 24	1 PAAR	58,00	59,50	55,30	139,4	143,7	144,4
KINDER-SCHLUPF-HAUSSCHUHE, OBERTEIL AUS STOFF, SOEHLE AUS SYNTHETISCHEM MATERIAL, GR. 30	1 PAAR	24,20	24,90	25,10	143,7	148,1	149,3
FUSSBALLSTIEFEL, GUTES RINDBOXLEDER, ANVULKANISIERTE NOCKEN-SOEHLE, MITTLERE QUALITAET, GR. 42	1 PAAR	59,30	61,20	61,80	118,9	122,1	122,6
TENNISCHUHE, LEINEN, GR. 38	1 PAAR	33,70	35,30	35,90	119,7	124,3	126,1
SCHNUEERSENKEL F. HERREN-HALBSCHUHE, ETWA 45 CM LANG	1 PAAR	1,41	1,48	1,51	143,7	151,4	153,7
BESOHLEN MIT LEDERSOEHLEN, EIN PAAR	1 MAL	28,80	29,60	22,80	130,8	135,5	135,8
HERRENSCHUHE, GR. 43	1 MAL	25,80	26,60	19,68	131,5	136,8	137,2
BESOHLEN MIT WERKSTOFFSOEHLEN (GLATT), EIN PAAR	1 MAL	.	.	9,82	131,5	136,8	136,7
HERRENSCHUHE, GR. 43	1 MAL
BESOHLEN MIT ABSAETZEN, GUMMIABSAETZE, AB GR. 66, EIN PAAR	1 MAL
HERRENSCHUHE, GR. 43	1 MAL

ZU DEN ABSOLUTEN PREISANGABEN BITTE ERLAEUTERUNGEN, ABSCHNITT 12, BEACHTEN

**7 VERBRAUCHERPREISE
7.1 AUSGEWAHLTE GUETER IM BUNDESDURCHSCHNITT**

LEISTUNG, TARIF, WARE	EINHEIT	1981	1982	1981	1982	1981	1982
		FEBR.	JAN.	FEBR.	JAN.	FEBR.	FEBR.
		P R E I S I N D M			1 9 7 6 = 1 0 0		
WOHNUNGSMIETE, ENERGIE							
MIETE FUER EINE ABGESCHLOSSENE, LEERVERMIETETE							
2-ZIMMER-WOHNUNG MIT KUECHE							
ALTBAUWOHNUNG OHNE BAD, AUS DER ZEIT VOR DEM 1. 4. 1924	MONATSMIETE	156,00	165,00	164,00	121,7	127,7	128,0
ALTBAUWOHNUNG MIT BAD, AUS DER ZEIT VOM 1. 4. 1924 BIS ZUM 20. 6. 1948	MONATSMIETE	208,00	222,00	223,00	119,8	126,3	126,9
NEUBAUWOHNUNG AUS DER ZEIT NACH DEM 20. 6. 1948							
SOZIALER WOHNUNGSBAU, MIT BAD UND OFENHEIZUNG	MONATSMIETE	210,00	220,00	220,00	117,6	123,1	123,6
SOZIALER WOHNUNGSBAU, MIT BAD UND ZENTRALHEIZUNG	MONATSMIETE	322,00	339,00	340,00	119,6	126,3	126,6
FREIFINANZierter WOHNUNGSBAU (3-ZIMMER-WOHNUNG), MIT KACHELBAD, BALKON UND ZENTRALHEIZUNG	MONATSMIETE	437,00	455,00	457,00	115,8	120,5	121,1
ELEKTRISCHER STROM, GRUNDPREIS UND ARBEITSPREIS, FUER EINE WOHNUNG MIT KUECHE, GUNSTIGSTER TARIF, BEI EINEM MONATSVERBRAUCH VON							
75 KWH (3-RAUM-WOHNUNG EINSCHL. KUECHE)	75 KWH	23,80	26,50	26,60	118,1	132,1	132,9
200 KWH (4-RAUM-WOHNUNG EINSCHL. KUECHE)	200 KWH	47,10	52,20	52,50	119,6	132,3	133,1
325 KWH (5-RAUM-WOHNUNG EINSCHL. KUECHE)	325 KWH	68,40	76,40	76,90	121,3	136,2	137,1
1275 KWH, DAVON 950 KWH NACHTSTROM (5-RAUM-WOHNUNG EINSCHL. KUECHE)	1275 KWH	165,00	184,00	184,00	120,5	134,7	135,2
GAS, MIT GRUND-(VERRECHNUNGS-) UND ARBEITSPREIS, FUER EINE WOHNUNG MIT KUECHE, GUNSTIGSTER TARIF, BEI EINER ABNAHMENMENGE VON							
1000 KWH	MONATLICH	63,90	75,00	91,80	140,2	163,2	163,8
1600 KWH	MONATLICH	100,00	118,00	133,00	142,1	166,2	166,8
2300 KWH	MONATLICH	153,00	181,00	171,00	146,1	173,0	173,7
FLUESSIGGAS, FUELLUNG EINER 11-KG-FLASCHE	1 FUELLUNG	25,70	27,60	27,90	134,7	145,0	146,3
STEINKOEHLENBRIKETTS, INLAENDISCHE HERKUNFT, BEI ABNAHME VON ETWA 500 KG, FREI KELLER	50 KILO	26,70	28,60	28,00	145,6	156,5	156,5
SPEZIALBRAND 3/FETT NUSS 4, INLAENDISCHE HERKUNFT, BEI ABNAHME VON ETWA 100 KG, FREI KELLER	50 KILO	24,80	26,80	27,30	140,7	151,3	151,4
ANTHRAZIT-NUSS 3, INLAENDISCHE HERKUNFT, BEI ABNAHME VON ETWA 500 KG, FREI KELLER	50 KILO	28,50	31,20	31,30	137,1	149,9	150,0
BRAUNKOEHLENBRIKETTS, BEI ABNAHME V. ETWA 500 KG, FREI KELLER	50 KILO	16,47	17,91	17,80	145,4	158,0	158,3
ZECHENBRECHKOKS 3, INLAENDISCHE HERKUNFT, BEI ABNAHME VON ETWA 2000 KG, FREI KELLER	50 KILO	28,00	29,90	29,40	139,6	149,1	149,2
BRENNHOLZ, OFENFERTIG, FREI KELLER	50 KILO	17,69	19,20	19,41	138,0	149,3	149,6
EXTRA LEICHTES HEIZOEL, BEI ABNAHME VON 5000 L (TANKWARE)	1 HL	69,10	81,50	76,00	222,1	258,7	241,8
HAUSHALTSGUETER							
KUECHENBLOCK, ETWA 280 BIS 330 CM BREIT, EINSCHL. KUEHLSCHRANK, HERD, DUNSTABZUGSHAUBE UND SPUELE	1 STUECK	.	.	3001,00	.	.	141,2
HAENGESCHRANK AUS ANBAUKUECHE, KUNSTSTOFFBESCHICHTET, 2 TUEREN, 2 EINLEGEBOEDEN, ETWA 100 MAL 60 MAL 35 CM	1 STUECK	.	.	198,00	.	.	143,1
KUECHENSTUHL AUS METALLROHR, SITZ UND RUECKEN MIT KUNSTSTOFFBEZUG AUF SCHAUMSTOFF-POLSTER	1 STUECK	66,70	72,80	74,10	137,9	147,6	149,6
ANBAUTEIL AUS EINER WOHNWAND, NATURHOLZ FURNIERT, AUS DEM STILBEREICH ODER MODERN, MIT EINLEGEBOEDEN BZW. GESCHLOSSENEM (TV-) FACH, ETWA 100 MAL 225 MAL 45 CM	1 STUECK	949,00	1016,00	1140,00	130,8	138,2	139,0
SCHRANKWAND, MODERN, HOLZNACHBILDUNG, U.A. MIT GESCHLOSSENEM (TV-) FACH, VITRINENTEIL, SCHREIBFACH, ETWA 320 BIS 420 CM BREIT	1 STUECK	.	.	2183,00	.	.	135,2
HIGHBOARD, NATURHOLZ FURNIERT, MATTIERTE ODER KUNSTSTOFFBESCHICHTETE OBERFLAECHE, ETWA 100 BIS 200 MAL 110 MAL 40 CM	1 STUECK	419,00	463,00	1027,00	134,4	143,0	143,4
WOHNZIMMERTISCH, NATURHOLZ FURNIERT, MATTIERTE OBERFLAECHE, 110 MAL 80 CM, AUSGEZOGEN ETWA 180 MAL 80 CM	1 STUECK	415,00	449,00	470,00	135,2	144,3	145,7
KLAPPCOUCH, DREISITZIG, ETWA 200 CM ZARGENMASS, FEDERPOLSTER-GRUND, BEZUGSSTOFF AUS SYNTHET. FASER MITTLERER QUALITAET	1 STUECK	775,00	845,00	879,00	126,0	133,2	134,9
POLSTERGARNITUR, BESTEHEND AUS EINEM 2-SITZIGEN SOFA UND 2 SESSELN, FEDERKERN, BEZUGSSTOFF AUS SYNTH. FASER	1 GARNITUR	.	.	2147,00	.	.	.
POLSTER-ANBAUGRUPPE, 1 ELEMENT (KEIN ECKELEMENT), OHNE ARMLEHNE, FESTGEPOESTERT	1 STUECK	.	.	367,00	.	.	.
KLEIDERSCHRANK, TYPEN-REIHENSCHRANK, NATURHOLZ FURNIERT, MATTIERTE ODER KUNSTSTOFFBESCHICHTETE OBERFLAECHE, 2 EINLEGEBOEDEN, KLEIDERSTANGE, ETWA 100 MAL 225 MAL 60 CM	1 STUECK	503,00	536,00	555,00	128,1	137,0	138,9
KASTENDOPPELBETT (OHNE MATRATZENBODEN), ETWA 200 MAL 200 CM, NATURHOLZ FURNIERT, MATTIERTE OD. KUNSTSTOFFBESCH. OBERFL., U.A. MIT BETTUEBERBAU UND NACHTKONSOLN (ETWA 50 CM HOECH)	1 STUECK	362,00	436,00	1142,00	127,8	135,3	135,5
MATRATZENBODEN, FEDERHOLZGRUND, MIT VERSTELLBAREM KOPF- UND FUSSTEIL, ETWA 90 MAL 190 CM	1 STUECK	110,00	119,00	152,00	127,3	135,0	135,6
DIELEN-SPIEGEL ZUM AUFHAENGEN, KRISTALLGLAS MIT EINFACHER, SCHMALER UMRANDUNG, ETWA 35 MAL 80 CM	1 STUECK	95,90	105,00	107,00	132,2	140,1	142,3
MOEBELBEZUGSSTOFF, SYNTHETISCHE FASER, MITTLERE QUALITAET, ETWA 130 CM BREIT	1 METER	47,80	50,30	51,10	119,7	125,6	127,5
TUFTINGBELAG, POLYAMID, BAHNENWARE	1 M2	35,60	36,70	32,90	113,6	118,1	118,6
SCHLINGENWARE, AUSLEGWARE, WOLLE, ETWA 1000 G PRO M2, BAHNENWARE	1 M2	.	.	45,70	.	.	.
PVC-BODENBELAG (VERBUNDBELAG), MIT GEPRAEGTER OBERFLAECHE AUF SCHAUMTRAEGER	1 M2	23,60	24,90	27,40	119,4	124,8	125,6
AUFLEGENMATRATZE, FEDERKERN, EINTEILIG, GUTE POLSTERUNG UND VERARBEITUNG, ETWA 100 MAL 200 CM	1 STUECK	278,00	292,00	295,00	123,8	129,2	130,4
SCHAUMSTOFFMATRATZE, EINTEILIG, MITTLERES RAUMGEWICHT, HOEHE ETWA 12 CM, ETWA 100 MAL 200 CM	1 STUECK	249,00	262,00	264,00	125,3	130,8	131,9
SCHLAFDECKE, REINE SCHURWOLLE (IWS), BANDEINFASSUNG, ETWA 150 MAL 200 CM	1 STUECK	160,00	170,00	172,00	118,8	124,4	125,3
SCHLAFDECKE, SYNTHETISCHE FASER, MITTLERE QUALITAET, ETWA 150 MAL 200 CM	1 STUECK	75,20	78,80	78,80	113,0	117,3	118,2
STIEPPDECKEN-SCHLAFFSACK, AUSSENSEITE SYNTHETISCHE FASER, INNENSEITE BAUMWOLLE, FUELLUNG AUS SYNTHETISCHER FASER, WASCHBAR, RUNDUM-REISSVERSCHLUSS, ETWA 180 MAL 75 CM	1 STUECK	72,60	76,20	77,80	112,8	116,9	117,8
DAUNEN-EINZIEHDECKE, GUTE DAUNENFUELLUNG, ETWA 150 MAL 200 CM	1 STUECK	421,00	489,00	503,00	143,2	159,5	161,7
BETTFEDERN, GRAUE GAEMSE-HALBDAAUNEN, MITTLERE QUALITAET	1 KILO	82,90	100,00	104,00	155,1	178,5	180,0
INLETT F. OBERBETTEN, MAKOKOEPER, ETWA 130 BZW. 140 CM BREIT	1 METER	19,83	20,70	21,10	124,0	130,3	131,7

ZU DEN ABSOLUTEN PREISANGABEN BITTE ERLAEUTERUNGEN, ABSCHNITT 12, BEACHTEN

7 VERBRAUCHERPREISE
7.1 AUSGEWAHLTE GÜTER IM BUNDESDURCHSCHNITT

WARE	EINHEIT	1981	1982	1981	1982	
		FEBR.	JAN.	FEBR.	FEBR.	JAN. FEBR.
		P R E I S I N D M			1 9 7 6 = 1 0 0	
BETTBEZUG-GARNITUR, BUNTDAMAST, REINE BAUMWOLLE, GUTE QUALITAET, ETWA 80 MAL 80 CM BZW. ETWA 135 MAL 200 CM	1 GARNITUR	72,10	76,10	77,00	120,6	126,8 127,5
BETTBEZUG-GARNITUR, MISCHGEWEBE, SYNTHETISCHE FASER MIT BAUMWOLLE, BEDPUCKT, GUTE QUALITAET, ETWA 80 MAL 80 CM BZW. ETWA 135 MAL 200 CM	1 GARNITUR	62,90	65,20	65,90	116,6	120,6 121,1
BETTLAKEN, HAUSTUCH, REINE BAUMWOLLE, SCHWERE QUALITAET, ETWA 150 MAL 250 CM	1 STUECK	23,60	24,90	25,00	122,7	128,4 129,1
TISCHDECKE, BUNTGEWEBT, LEINENSTRUKTUR, PFLEGELEICHT, ETWA 130 MAL 160 CM	1 STUECK	41,10	43,90	44,70	128,6	134,4 135,3
GESCHIRRTUCH, HALBLEINEN, ETWA 55 MAL 75 CM	1 STUECK	4,62	4,95	4,93	129,8	137,6 138,6
GARDINENTUELL, SYNTHETISCHE FASER, ETWA 240 CM BREIT	1 METER	19,14	21,00	21,40	121,4	127,5 129,1
DEKORATIONSSTOFF, SYNTHETISCHE FASER, DICHTGEWEBT, MITTLERE QUALITAET, ETWA 120 CM BREIT	1 METER	21,10	22,20	22,70	120,2	125,9 127,7
DAUERBRANDOFEN, WARMLUFTALLESBRENNER, AUS EMAILLIERTEM GUSS, NENNHEIZLEISTUNG ETWA 4,0 KW/H (ETWA 3000 KCal/h), MIT UNTERLEGEPLATTE, MIT AUTOMATISCHEM REGLER	1 STUECK	771,00	792,00	790,00	122,9	127,9 128,3
GASHEIZOFEN FUER KAMINANSLUSS, NENNHEIZLEISTUNG ETWA 4,5 KW/H (ETWA 4000 KCal/h), MIT WAERHEREGLER	1 STUECK	1004,00	1047,00	988,00	113,5	117,5 117,5
GASHERD (MIT ZUENDSICHERUNG), 4-FLAMMIG, WEISS EMAILLIERT, BACKOFEN MIT THERMOSTAT, MIT ABDECKPLATTE UND GERAETEWAGEN	1 STUECK	579,00	614,00	622,00	113,8	118,8 119,7
OELOFEN, NENNHEIZLEISTUNG ETWA 5,8 KW/H (ETWA 5000 KCal/h), MIT EINGEBAUTEM TANK, KLAPPDECKEL UND OELAUFFANGSCHALE, MIT VORLEGEPLATTE	1 STUECK	360,00	378,00	384,00	113,9	119,5 120,2
RADIATOR MIT OELFUELLUNG UND THERMOSTAT, ANSCHLUSSWERT 2 KW	1 STUECK	1198,00	1159,00	161,00	107,0	110,1 110,2
ELEKTROHERD, 4 KOCHPLATTEN, DAVON 2 BLITZKOCHPLATTEN ODER 1 BLITZKOCHPLATTE UND 1 AUTOMATIKPLATTE, 7-STUFENSCHALTER, BRATOFEN MIT THERMOSTAT, DURCH REGLER GESTEUERT, MIT BRATPFANNE, ANSCHLUSSWERT ETWA 10000 WATT	1 STUECK	577,00	612,00	610,00	110,5	115,0 115,5
GAS-DURCHLAUFERHITZER, LEISTUNG ETWA 22 KW/H, MIT TEMPERATURWAELER, WASSER- UND GASMENGENREGLER, FERNZAPFER, MIT AUSLAUFZUBEHOER	1 STUECK	615,00	646,00	715,00	112,0	115,1 115,2
ELEKTRISCHER KOECHENDWASSER-AUTOMAT MIT STUFENLOSEM TEMPERATURWAELER, ETWA 5 L NUTZINHALT, ETWA 2000 WATT	1 STUECK	171,00	181,00	186,00	114,1	120,1 121,1
ELEKTR. BROTROESTER FUER ZWEI SCHEIBEN, TOAST-AUTOMAT, MIT ROESTGRADWAELER U. SELBSTSTAETIGEM AUSSTOSS, ETWA 1000 WATT	1 STUECK	49,50	52,00	52,40	107,6	111,9 112,8
SCHREIBTISCHLAMPE MIT VERSTELLBAREM METALLREFLEKTOR, DURCHMESSER 35-40 CM, HOEHE 30-40 CM	1 STUECK	51,10	52,40	53,30	109,2	116,8 118,0
LICHTLEISTE MIT LEUCHTSTOFFROEHRE, EINF. AUSFUEHRUNG, OHNE ABDECKUNG, WEISS, F. DECKENBELEUCHTUNG, 120 CM LG., 40 WATT	1 STUECK	28,10	30,30	35,00	113,5	118,4 119,0
ELEKTRISCHE GESCHIRRSPUELMASCHINE, SPUELBEHAELTER AUS ROSTFREIEM EDELSTAHL, 2-4 SPUELPROGRAMME, FASSUNGSVERMOEGEN 10-12 MASSGEDECKE	1 STUECK	958,00	997,00	1002,00	102,8	106,9 107,5
WASCHMASCHINE, VOLLAUTOMAT MIT PROGRAMMEINSTELLUNG, TROMMELSYSTEM, FUER 4-5 KG TROCKENWAESCHE	1 STUECK	926,00	977,00	985,00	107,4	112,0 112,8
KUEHLSCHRANK, TISCHFORM, KOMPRESSORSYSTEM, 3-STERN-GEFRIERFACH MIT ABTAUAUTOMATIK, ETWA 160 L INHALT	1 STUECK	508,00	531,00	537,00	107,3	112,7 113,8
GEFRIERSCHRANK MIT VORGEFRIERFACH UND SCHNELLGEFRIEREINRICHTUNG, ETWA 300 L INHALT	1 STUECK	877,00	945,00	958,00	105,6	110,1 110,7
BODENSTAUBSAUGER MIT GLEITKUFEN ODER ROLLEN, STANDARDZUBEHOER, 600-800 WATT	1 STUECK	265,00	276,00	277,00	107,1	110,1 110,6
ELEKTRISCHE NUTZSTICH-NAEHMASCHINE, FREIARM, LEICHTMETALL, MIT KOFFER	1 STUECK	676,00	707,00	712,00	108,8	114,4 114,9
ELEKTRO-BOHRMASCHINE, 2-GANG-SCHLAGBOHRER, ETWA 300-400 WATT	1 STUECK	180,00	181,00	177,00	113,2	114,0 114,3
REGLERBUERGELEISEN MIT KONTROLLAMPE UND EINSTELLSKALA, LEICHTE AUSFUEHRUNG, ETWA 1000 WATT	1 STUECK	35,20	37,20	38,30	112,0	117,7 119,2
KAFFEEMASCHINE, 8-10 TASSEN, M. WARMHALTEPLATTE U. GLASKANNE	1 STUECK	.	.	77,50	113,8	118,8 119,0
HANDMIXER, STANDARDAUSFUEHRUNG (2 QUIRLBESEN UND ZWEI KNETHAKEN), AUS ROSTFREIEM EDELSTAHL, 3-STUFEN-SCHALTUNG, ETWA 150 WATT	1 STUECK	66,40	67,80	68,00	109,8	113,2 113,9
KINDERWAGEN, FALTWAGEN MIT REGENDECKE, BETT UND VERDECK, BETT ABNEHMBAR FUER SPORTWAGENAUFSAETZ, MITTLERE QUALITAET	1 STUECK	275,00	293,00	301,00	118,6	123,5 124,7
KAFFEESERVICE, GUTES PORZELLAN, FUER 6 PERSONEN, 15-TEILIG, 1. WAHL, MIT NACHKAUFGARANTIE (KEINE SPITZENQUALITAET)	1 SERVICE	130,00	144,00	153,00	126,9	134,8 135,1
PORZELLANTASSE, HOHE FORM, WEISS ODER MIT EINFACHEM DEKOR, MIT UNTERASSE, 1. WAHL, ETWA 0,2 L INHALT	1 STUECK	4,53	4,98	5,18	130,1	139,3 142,4
SUPPENTELLER, PORZELLAN, WEISS ODER MIT EINFACHEM DEKOR, DURCHMESSER ETWA 24 CM, 1. WAHL	1 STUECK	4,68	5,22	5,80	133,6	142,9 144,0
KAFFEESERVICE, HARTSTEINGUT, FUER 6 PERSONEN, 15-TEILIG, SPUELMASCHINENFEST, MARKENWARE	1 SERVICE	138,00	147,00	149,00	122,6	130,3 131,6
SCHUESSEL MIT SCHALENDECKEL, FEUERFEST, MITTLERE GROESSE, ETWA 2 L INHALT	1 STUECK	25,00	25,60	25,60	116,7	120,9 123,0
BABYFLASCHE AUS FEUERFESTEM GLAS, ETWA 250 CM3 INHALT	1 STUECK	3,29	3,49	3,54	120,1	123,4 124,1
TRINKGLAS AUS EINFACHEM PRESS- (ODER MASCHINEN-) GEBLASENEM GLAS, UNVERZIERT, ETWA 1/4 L INHALT	1 STUECK	1,23	1,34	1,42	139,9	148,4 150,2
KAFFEEFILTER, KUNSTSTOFF, SCHNELLFILTER FUER 4-6 TASSEN	1 STUECK	5,25	5,64	5,69	120,9	127,5 128,8
ZITRUSPRESSE, KUNSTSTOFF, MIT SAFTBECHER	1 STUECK	4,11	4,47	4,65	125,5	131,8 133,2
EIMER, KUNSTSTOFF, BESTAENDIG GEGEN KOECHENDES WASSER, DURCHMESSER ETWA 30 CM, ETWA 10 L INHALT	1 STUECK	4,12	4,50	4,72	130,0	137,5 138,9
WAESCHEKORB MIT GRIFFEN, KUNSTSTOFF, RECHTECKIG, OBEN ETWA 65 MAL 45 CM, HOEHE ETWA 28 CM	1 STUECK	13,18	13,96	14,32	124,3	130,2 131,4
HEIZOELKANNE, KUNSTSTOFF, SAEUREBESTAENDIG, ETWA 10 L INHALT	1 STUECK	8,66	8,87	9,10	123,2	128,2 129,6
LEISCHTOPF MIT DECKEL, FUER KOHLE-, GAS- UND ELEKTROHERD, EMAILLIERT, SCHWERE QUALITAET, ETWA 20 CM DURCHMESSER (ETWA 4 L INHALT)	1 STUECK	41,50	46,60	45,30	122,5	128,8 129,4
KOCHTOPF MIT DECKEL, FUER ELEKTROHERD, EDELSTAHL, ROSTFREI, 18/8, MIT GESCHLIFFENEM BODEN, ETWA 20 CM DURCHMESSER (ETWA 3 L INHALT)	1 STUECK	62,10	66,70	68,40	114,1	119,5 120,2
BRATPFANNE MIT DECKEL, ALUMINIUM, INNEN KUNSTSTOFF-BESCHICHTET, MIT ISOLIERGRIFF, ETWA 24 CM DURCHMESSER	1 STUECK	38,80	41,60	42,10	121,6	128,5 129,6
WASSERKESSEL MIT ISOLIERGRIFF, FUER ELEKTROHERD, EDELSTAHL, ETWA 3 L INHALT	1 STUECK	64,00	66,50	65,00	121,8	126,9 127,1
KUECHENMESSER, ROSTFREI, MITTLERE QUALITAET, GESANTLAENGE ETWA 17 CM	1 STUECK	5,27	5,52	5,59	124,0	130,2 131,1
ESSBESTECK, 4-TEILIG, EDELSTAHL, ROSTFREI, 18/8, MIT GESCHNIEDETER KLINGE, MITTLERE QUALITAET	1 BESTECK	23,40	26,10	26,50	127,7	140,9 142,1
ESSBESTECK, 4-TEILIG, 90 G VERSILBERT, MITTLERE QUALITAET	1 BESTECK	98,20	102,00	103,00	166,7	170,2 171,1
KUECHEN-ZEIGERWAAGE MIT SCHALE, ETWA 3-5 KG GEWICHTSANZEIGE	1 STUECK	28,50	29,70	30,50	114,5	120,0 121,4

ZU DEN ABSOLUTEN PREISANGABEN BITTE ERLAEUTERUNGEN, ABSCHNITT 12, BEACHTEN

7 VERBRAUCHERPREISE
7.1 AUSGEWAHLTE GÜTER IM BUNDESDURCHSCHNITT

WARE, LEISTUNG	EINHEIT	1981	1982		1981	1982	
		FEBR.	JAN.	FEBR.	FEBR.	JAN.	FEBR.
		P R E I S I N D M			1 9 7 6 = 1 0 0		
HAMMER (SCHLOSSERHAMMER), KOPF 500 G, POLIERTER STIEL	1 STUECK	8,94	8,94	9,03	121,7	126,1	127,4
BEISSZANGE, KOPF, SCHULTER UND KANTEN POLIERT, 210 MM	1 STUECK	8,92	9,26	9,34	124,0	129,0	130,0
FUCHSSCHWANZ, 350 MM BLATTLAENGE	1 STUECK	11,15	11,74	11,83	123,2	128,5	128,7
VORHAENGESCHLOSS, 2 SCHLUESSEL, EINFACHE AUSFUEHRUNG, ETWA 40-45 MM	1 STUECK	4,25	4,49	4,67	133,5	141,7	144,5
ZIMMERTUER-EINSTECKSCHLOSS, 2 BUNDBARTSCHLUESSEL, EINTOURIG, 55 MM DORN	1 STUECK	8,28	8,69	8,93	124,5	130,4	132,6
DRUECKERGARNITUR, LEICHTMETALL ELOXIERT, DRUECKER 105 MM, MIT LANGESCHILDERN, GEGOSSEN, 220 MAL 36 MM	1 GARNITUR	14,01	14,98	15,27	125,5	131,7	132,8
STUBENBESEN, KUNSTSTOFFHAAR ODER ROSSHAARMISCHUNG	1 STUECK	7,51	7,88	7,94	116,2	122,0	122,8
KLEIDERBUESTER, NATURBOPSTEN, EINFACHE AUSFUEHRUNG	1 STUECK	4,75	4,94	4,99	116,7	123,1	124,3
DECKENLEUCHTE, EINFACHE AUSFUEHRUNG, OPALGLAS, EINFLAMMIG	1 STUECK	-	-	20,80	-	-	125,0
GERAETEZULEITUNG, KUNSTSTOFFSCHLAUCH, MIT GERAETE- UND SCHUKOSTECKER, 3 M LANG	1 STUECK	8,50	8,83	8,85	115,0	118,7	119,5
TASCHENLAMPENHUELSE, KLEINE STABFORM	1 STUECK	4,96	5,27	5,40	114,7	121,7	123,3
GLUEHLAMPE, MATT, 100 WATT	1 STUECK	1,92	1,96	1,95	109,7	111,9	112,4
KERZENLAMPE, MATT, 25 WATT	1 STUECK	2,39	2,45	2,44	109,4	111,9	112,2
LEUCHTSTOFFROEHRE, 120 CM LANG, 40 WATT	1 STUECK	7,01	7,56	7,73	115,8	120,8	123,1
TAPETE, PAUHFASER, KOERNUNG MITTEL, WEISS, EUROPAROLLE	1 ROLLE	16,99	17,06	11,24	113,2	116,1	116,4
TAPETENKLEISTER, IN BEUTELN ODER KARTONS ZU 125 G	1 PACKUNG	3,08	3,20	3,23	117,2	122,2	123,8
FARBROLLER, PERLONBEZUG, 20 CM, 18 MM SCHURLAENGE	1 STUECK	11,60	12,36	9,36	106,5	109,9	110,1
MALERPINSEL, NATURBORSTEN, DURCHMESSER 3-4 CM	1 STUECK	5,92	6,18	6,15	111,1	115,4	116,4
KUNSTHARZLACKFARBE, WEISS, FUER INNEN- UND AUSSENANSTRICH, IN DOSEN ZU 750 ML	1 DOSE	12,93	13,60	13,75	120,1	127,4	129,6
DISPERSIONSFARBE FUER INNEN, LICHTECHT, GUT DECKEND, 1 KG AUSREICHEND FUER CA. 5 M2 STREICHFLAECHE, IN EIMERN ZU ETWA 10 KG FUELLGEWICHT	1 KILO	2,39	2,46	2,85	120,6	126,6	126,8
ZELLULOSE-WERKSTOFF (SPACHTEL), IN PAKETEN ZU 500 G	500 GRAMM	2,72	2,78	2,76	116,8	121,1	122,3
CHEMISCHE REINIGUNG (VOLLREINIGUNG) NEBST BUEGELN EINES ZWEITEILIGEN HERRENANZUGES	1 MAL	11,08	11,52	11,58	115,9	121,0	121,6
WASCHEN UND MANGELN, GLATTWAESCHE, 6 TEILE (BETTWAESCHE FUER 2 BETTEN), SCHRANKFERTIG	1 PAKET	10,89	11,55	11,65	128,8	136,7	137,6
ELEKTRO-RASENMAEHER, 220 VOLT, 800 WATT	1 STUECK	357,00	361,00	364,00	110,4	112,2	112,9
GARTENSCHERE, GESCHMIEDET UND GEHAERTET	1 STUECK	23,20	24,50	25,00	118,7	125,1	126,6
ELEKTRISCHE HECKENSCHERE, 220 VOLT, 270 WATT, ETWA 45 CM ARBEITSBREITE	1 STUECK	201,00	208,00	210,00	113,5	116,0	116,8
SPATEN, GAERTNERSPATEN, MIT T-GRIFF	1 STUECK	37,90	38,90	39,90	119,7	123,9	125,7
BLUMENTOPF, TONTOPF, DURCHMESSER ETWA 13 CM	1 STUECK	0,85	0,93	0,94	123,1	131,7	133,7
GARTENSCHLAUCH, KUNSTSTOFF, 12 MAL 2,5 MM = 1/2 ZOLL, 20-M-ROLLE	1 ROLLE	23,40	24,40	24,30	113,1	114,6	115,7
GIESSKANNE, KUNSTSTOFF, 10 L INHALT	1 STUECK	8,82	9,31	9,32	113,7	119,0	119,8
PFLANZENSCHUTZMITTEL GEGEN SCHADINSEKTEN (INSEKTIZIDE), IN PACKUNGEN ZU ETWA 100 CM3/ML	100 CM3	8,72	9,04	9,16	112,7	116,9	117,0
BLUMENDUENGER, FLUESSIG, IN KUNSTSTOFF-FLASCHEN ZU ETWA 500 ML	500 ML	3,81	4,04	6,21	114,7	119,4	119,8
MITTEL GEGEN UNKRAEUTER IM ZIER- UND SPORTRASEN, SPRITZMITTEL, IN FLASCHEN ZU ETWA 60 ODER 240 CM3	240 CM3	14,13	14,39	14,66	105,4	108,2	109,5
WASCHPULVER FUER GROB-, WEISS- UND BUNTWAESCHE, FUELLGEWICHT ETWA 3 KG	1 KILO	3,38	3,46	3,47	107,4	111,9	112,6
WASCHPULVER FUER FEINWAESCHE, IN PACKUNGEN ZU ETWA 300 BIS 750 G	1 KILO	8,74	8,98	9,05	109,5	112,5	113,3
WAESCHENFLECKSPUELMITTEL, IN BEHAELTERN ZU ETWA 4 L	4 LITER	2,36	2,56	5,82	107,0	109,3	109,4
SCHUEVERTUCH, MITTLERE QUALITAET, ETWA 50 MAL 60 CM	1 STUECK	1,87	1,93	1,93	118,7	123,1	123,6
SCHWAMMTUCH, ETWA 20 MAL 20 CM, IN PACKUNGEN ZU ETWA 2 ODER 5 STUECK	10 STUECK	6,24	6,47	6,46	106,4	108,2	108,3
GESCHIRRSPUELMITTEL, FLUESSIG, IN PLASTIKFLASCHEN ZU ETWA 1000 ML	1 LITER	3,47	3,61	3,61	108,7	113,2	114,1
FUSSBODENPFLEGEMITTEL, WACHSHALTIGE EMULSION, FUELLGEWICHT ETWA 500 ML	500 ML	5,47	5,68	5,69	116,6	120,9	121,6
SCHUHCREME, FARBL0S, IN DOSEN ZU ETWA 68 ML	100 ML	2,42	2,49	2,50	113,5	117,1	118,5
REINIGUNGSMITTEL FUER TOILETTEN, DESINFIZIEREND, DESODORIEREND, IN PLASTIKBEHAELTERN ZU ETWA 600 G	1 KILO	4,66	4,76	4,78	108,9	111,8	112,6
METALLPFLEGEMITTEL FUER EDELMETALLE, IN BEHAELTERN ZU ETWA 250 G FUELLGEWICHT	250 GRAMM	3,96	4,14	4,19	111,4	115,9	117,6
FLECKENENTFERNUNGSMITTEL, IN BEHAELTERN ZU ETWA 100 ML ODER 100 G FUELLGEWICHT	100 ML/G	3,77	3,91	3,96	116,8	119,9	121,0
HAUSHALTSKERZEN, KOMPOSITIONS-KRONENKERZEN, IN PACKUNGEN ZU ETWA 6 STUECK, NETTOGEWICHT ETWA 300 G	1 KILO	6,04	6,43	6,40	111,4	115,1	115,8
ZUENDHOELZER, IN PACKUNGEN ZU 10 SCHACHTELN	1 PACKUNG	0,79	0,83	0,84	109,7	114,3	115,8
FEUERSTEINE FUER FEUERZUEGE, IN PACKUNGEN ZU 5 STUECK, MARKENWARE	1 PACKUNG	0,55	0,56	0,57	106,3	108,2	108,9
GASAMPULLE FUER FEUERZUEGE, AUSREICHEND FUER 10-12 FUELLUNGEN	1 STUECK	3,44	3,50	3,52	102,3	104,4	105,0
BATTERIE, MONOZELLE, 1,5 V, ALKALI-MANGAN, HOCHLEISTUNGSZELLE	1 STUECK	1,29	1,39	2,75	122,3	129,9	130,0
FILTERTUETEN FUER KAFFEEFILTER, 4-6 TASSEN, IN PACKUNGEN ZU 40 STUECK	1 PACKUNG	1,61	1,62	1,61	105,7	108,9	109,3
ALU-FOLIE (NICHT EXTRA STARK), ETWA 30 CM BREIT, ZU 10 ODER 20 M LAENGE	20 METER	4,20	4,42	4,32	107,8	111,5	112,0
KLARSICHT-FOLIE, MIT HAFTEFFEKT, ETWA 30 CM BREIT, ZU 15 ODER 20 M LAENGE	20 METER	2,61	2,71	2,81	111,2	114,7	115,0
KLEBSTOFF (KEIN KONTAKTKLEBER), IN TUBEN MIT ETWA 50 CM3 FUELLGEWICHT	50 CM3	2,20	2,32	2,36	126,5	132,1	133,9
DRAHT, VERZINKT, 2,2 MM	1 KILO	4,71	4,87	4,93	114,8	118,5	119,7
DRAHTSTIFTE (NAGEL), 20-60 MM LANG	1 KILO	4,21	4,29	4,40	116,3	119,6	120,5
HOLZSCHRAUBEN, EISEN, FLACHKOPF, 3,5 MAL 25 MM, DIN 97, IN KLEINPACKUNGEN	100 STUECK	5,11	5,25	3,11	115,5	119,7	120,1

ZU DEN ABSOLUTEN PREISANGABEN BITTE ERLÄUTERUNGEN, ABSCHNITT 12, BEACHTEN

**7 VERBRAUCHERPREISE
7.1 AUSGEWAHLTE GÜTER IM BUNDESDURCHSCHNITT**

WARE, LEISTUNG, TARIF, GEBUEHR	EINHEIT	1981	1982	1981	1982	1981	1982
		FEBR.	JAN.	FEBR.	FEBR.	JAN.	FEBR.
		P R E I S I N D M			1 9 7 6 = 1 0 0		
VERKEHR, NACHRICHTENUEBERMITTLUNG							
HERREN-SPORTRAD 28 ZOLL, MIT 3-GANG-SICHERHEITS-RUECKTRITTBREMSNABE, LICHTANLAGE, GEPACKTRAEGER, SCHLOSS UND PARKSTUETZE, MITTLERE QUALITAET	1 STUECK	313,00	335,00	353,00	127,4	135,6	135,7
MOFA, 49 CM3 HUBRAUM, 25 KM HOECHSTGESCHWINDIGKEIT	1 STUECK	1321,00	1396,00	1438,00	121,1	127,1	127,5
NORMALBENZIN, MARKENWARE, MIT BEDienung	10 LITER	12,77	13,69	13,20	141,8	151,8	146,4
NORMALBENZIN, MARKENWARE, SELBSTBEDienung	10 LITER	12,47	13,32	12,84	144,7	154,5	148,9
NORMALBENZIN, RINGFREI, MIT BEDienung	10 LITER	12,31	13,30	12,82	142,5	153,8	148,5
NORMALBENZIN, RINGFREI, SELBSTBEDienung	10 LITER	12,22	13,16	12,68	142,7	153,5	147,8
SUPERBENZIN, MARKENWARE, MIT BEDienung	10 LITER	13,30	14,22	13,76	139,2	148,8	143,9
SUPERBENZIN, MARKENWARE, SELBSTBEDienung	10 LITER	12,98	13,84	13,35	139,2	148,5	143,1
SUPERBENZIN, RINGFREI, MIT BEDienung	10 LITER	12,78	13,80	13,33	140,9	152,1	147,3
SUPERBENZIN, RINGFREI, SELBSTBEDienung	10 LITER	12,68	13,66	13,20	140,8	151,5	146,4
DIESELKRAFTSTOFF, MARKENWARE, MIT BEDienung	10 LITER	12,10	13,25	13,16	137,4	150,3	149,3
DIESELKRAFTSTOFF, MARKENWARE, SELBSTBEDienung	10 LITER	11,86	12,91	12,86	138,9	151,5	150,9
DIESELKRAFTSTOFF, RINGFREI, MIT BEDienung	10 LITER	11,77	12,85	12,80	142,2	155,5	155,0
DIESELKRAFTSTOFF, RINGFREI, SELBSTBEDienung	10 LITER	11,64	12,69	12,67	141,7	154,7	154,3
FAHRRAD-BEREIFUNG, EINE DECKE (DRAHTREIFEN), EIN SCHLAUCH, 28 MAL 1,75, MITTLERE QUALITAET	1 BEREIFUNG	18,63	19,76	20,20	125,7	134,2	135,2
FAHRRAD-LICHTANLAGE, SCHEINWERFER VERCHROMT, MIT DYNAMO, 6 VOLT, 3 WATT	1 STUECK	15,88	16,83	16,98	117,8	123,8	124,3
PKW-STAHLGUERTELREIFEN, SCHLAUCHLOS, 175 SR 14	1 STUECK	144,00	154,00	155,00	121,1	129,1	129,9
PKW-STAHLGUERTELREIFEN, SCHLAUCHLOS, 165 SR 13	1 STUECK	116,00	124,00	125,00	122,8	131,6	132,3
PKW-STAHLGUERTELREIFEN, SCHLAUCHLOS, 155 SR 13	1 STUECK	103,00	111,00	112,00	123,3	134,3	135,4
PKW-STAHLGUERTELREIFEN, SCHLAUCHLOS, 6.40/700 13	1 STUECK	138,00	149,00	150,00	124,6	134,0	134,4
LKW-STAHLGUERTELREIFEN, 11.00 R 20, 16 PR	1 STUECK	835,00	881,00	881,00	118,9	126,1	126,0
AUTOBATTERIE, 36 AH, 12 V	1 STUECK	120,00	121,00	121,00	114,8	119,3	120,1
ZUENDKERZE, FUER MITTELKLASSEWAGEN, IN PACKG. ZU VIER STUECK	1 PACKUNG	10,51	10,82	10,58	106,1	110,0	110,5
AUTOFEUERLOESCHER, 2 KG, MIT AUTOHALTERUNG, BRANDKLASSEN A,B,C,E, DIN 14406	1 STUECK	44,00	46,80	48,40	107,3	112,1	113,1
ABSCHLEPPSEIL, KUNSTSTOFF, FUER PKW BIS ETWA 2000 KG, LAENGE ETWA 4 M	1 STUECK	13,55	14,63	14,81	116,5	120,7	121,3
SPURKREUZ-GLEITSCHUTZ-SCHNEEKETTEN, HOCHWERTIGER KETTENSTAHL, GROESSE 155 SR 13	2 STUECK	261,00	204,00	200,00	114,3	117,6	117,8
KRAFTWAGEN-VERBANDKASTEN NACH DIN 13164 B	1 STUECK	31,10	31,40	31,30	113,8	115,4	115,9
MOTORENÖL, HD-MEHRBEREICHÖL, SAE 20 W 50	1 LITER	9,26	9,63	9,64	121,7	127,0	127,1
AUTOWACHS, HARTWACHS, FLUESSIG, IN METALLKANNCHEN, MITTLERE GROESSE	300 CM3	7,09	7,09	7,13	113,6	118,1	119,3
CHROMPFLUEGMITTEL, FLUESSIG ODER ALS PASTE, ZUM REINIGEN UND POLIEREN, IN METALLKANNCHEN (OD. IN TUBEN), MITTL. GROESSE	300 CM3	5,29	5,31	5,66	111,4	116,7	117,2
WISCHERBLAETTER, ETWA 400 MM LANG, MARKENWARE	1 PAAR	-	-	19,45	-	-	-
MIETE FUER DIE ZUM GRUNDSTUECK GEMOERIGE GARAGE BEI BENUTZUNG DURCH DEN MIETER EINER FREIFINANZIERTEN WOHNUNG	MONATSMIETE	39,10	40,00	40,00	108,8	111,0	111,0
GARAGENMIETE FUER EINEN PKW MITTLERER GROESSE, BEI GEWERBLICHER VERMIETUNG	MONATSMIETE	55,40	57,80	56,90	108,9	112,0	112,4
PARKUHRGEBUEHR F. 1 STD., HAEUFIGSTER SATZ IM STADTZENTRUM	1 STUNDE	0,21	0,45	0,45	100,0	218,3	218,3
FAHRSCHULUNTERRICHT AUF MITTELKLASSEWAGEN (CA. 1600 CM3 HUBRAUM), EINE FAHRTSTUNDE	45 MINUTEN	29,50	31,50	32,50	124,5	133,0	135,0
EINFACHE PKW-OBERWAESCHE, MASCHINENWAESCHE, OHNE BERUECKSICHTIGUNG DER PKW-GROESSE	1 MAL	14,42	15,53	9,47	143,0	152,3	151,6
GR. INSPEKTION LT. HERSTELLERVORSCHRIFT, INCL. MATERIAL (PAKETPREIS), BEI EINEM PKW MIT 1500 BIS 2000 CM3	1 MAL	134,00	145,00	225,00	137,8	144,5	145,2
MOTORTEST (ZUENDEINSTELLUNG, GEMISCHAUFBEREITUNG UND ABGAS), BEI EINEM PKW MIT 900 BIS 1500 CM3	1 MAL	-	-	50,40	-	-	-
BREMSFLUESSIGKEIT WECHSELN, INCL. MATERIAL, BEI EINEM PKW MIT 1500 BIS 2000 CM3	1 MAL	-	-	50,30	-	-	-
BREMSKLOETZE VORNE ERSETZEN, INCL. MATERIAL, BEI EINEM PKW MIT 900 BIS 1500 CM3	1 MAL	-	-	91,70	-	-	-
ZWEI STOSSDAEMPFER HINTEN ERNEuern, INCL. MATERIAL, BEI EINEM PKW MIT 1500 BIS 2000 CM3	1 MAL	-	-	189,00	-	-	-
KOMPLETTER AUSTAUSCH EINER AUSPUFF-ANLAGE, INCL. MATERIAL, BEI EINEM PKW MIT 900 BIS 1500 CM3	1 MAL	72,20	90,20	308,00	134,9	141,3	141,6
MECHANISCHE KUPPLUNG (DRUCKPLATTE, DRUCKSCHEIBE, DRUCKLAGER) ERNEuern, INCL. MATERIAL, BEI EINEM PKW MIT 900 BIS 1500 CM3	1 MAL	-	-	382,00	-	-	-
LACKIEREN EINES VORDEREN KOTFLUEGELS, SPRITZLACKIERUNG, MIT NOTWENDIGEN VORARBEITEN, INCL. MATERIAL, BEI EINEM PKW MIT 1000 BIS 1200 CM3, DURCHSCHNITTLICHER ARBEITSAUFWAND	1 MAL	177,00	188,00	196,00	135,7	144,4	144,9
STRASSENBAHN ODER OMNIBUS, EINZELFAHRT, FUER EINEN ERWACHSENEN, OHNE UMSTIEGEN	1 FAHRT	1,49	1,67	1,68	129,9	145,1	146,6
STRASSENBAHN ODER OMNIBUS, MEHRFAHRTENKARTE BZW. FAHRSCHEINHEFT FUER ETWA 6 FAHRTEN, FUER EINEN ERWACHSENEN	1 FAHRT	1,18	1,33	1,35	127,3	143,3	144,9
STRASSENBAHN ODER OMNIBUS, MONATSKARTE	1 KARTE	46,40	51,80	52,30	125,8	138,8	139,5
TAXIFAHRT, ENTFERNUNG 3 KM, VON EINER TAXIHALTESTELLE AUS, MIT WARTENZEITEN (VON INSGES. 3 MINUTEN)	1 FAHRT	7,86	8,57	8,57	127,5	139,4	139,4
DB SCHIENENVERKEHR, EINFACHE FAHRT, 2.KLASSE	10 KM	2,00	2,00	2,20	166,7	166,7	183,3
DB SCHIENENVERKEHR, VORZUGSKARTE (HIN- U. RUECKFAHRT), 2.KL.	250 KM	64,00	70,00	74,00	118,5	129,6	137,0
DB SCHIENENVERKEHR, WOCHENKARTE, 2.KLASSE	15 KM	18,50	20,50	23,00	142,3	157,7	176,9
DB SCHIENENVERKEHR, SCHUELERMONATSKARTE, 2.KLASSE	20 KM	56,00	62,00	69,00	160,0	177,1	197,1
DB BAHNBUSLINIENVERKEHR, EINFACHE FAHRT	11 KM	2,60	2,80	2,92	144,4	155,6	162,2
DB BAHNBUSLINIENVERKEHR, WOCHENKARTE	10 KM	14,50	16,00	17,19	131,8	145,5	156,3
FLUGREISE FRANKFURT/M.-LONDON-FRANKFURT/M., WOCHENENDTARIF	1 FLUG	393,00	435,00	435,00	97,4	107,8	107,8
FLUGREISE FRANKFURT/M.-NEW YORK-FRANKFURT/M., AUSFLUGTARIF, 14 BIS 60 TAGE	1 FLUG	1499,00	1680,00	1680,00	109,5	122,7	122,7

ZU DEN ABSOLUTEN PREISANGABEN BITTE ERLAEUTERUNGEN, ABSCHNITT 12, BEACHTEN

7 VERBRAUCHERPREISE
7.1 AUSGEWAHLTE GÜTER IM BUNDESDURCHSCHNITT

WARE, LEISTUNG, TARIF, GEBUEHR	EINHEIT	1981	1982		1981	1982	
		FEBR.	JAN.	FEBR.	FEBR.	JAN.	FEBR.
		P R E I S I N D M			1 9 7 6 = 1 0 0		
DBP FERNSPRECHDIENST, GESPRACHSGEBUEHR FUER ORTS- UND NAHBEREICHE, 8-MINUTEN-TAKT, VOM EIGENEN APPARAT	1 MAL	0,24	0,24	0,24	104,6	105,3	105,4
DBP FERNSPRECHDIENST, GESPRACHSGEBUEHR FUER ORTS- UND NAHBEREICHE, 8-MINUTEN-TAKT, VOM MUENZERNSPRECHER	1 MAL	0,21	0,21	0,21	104,6	105,3	105,4
DBP FERNSPRECHDIENST, INLANDSFERNGESPRACH VON 8 BIS 18 UHR BEI EINER ENTFERNUNG VON 200 BIS 300 KM	3 MINUTEN	2,96	2,96	2,96	85,9	85,9	85,9
DBP FERNSPRECHDIENST, ANSCHLIESSUNGSGEBUEHR FUER EINEN NEUANSCHLUSS	1 MAL	200,00	200,00	200,00	111,2	111,2	111,2
DBP FERNSPRECHDIENST, MONATLICHE GRUNDGEBUEHR FUER EINEN HAUPTANSCHLUSS	1 MAL	27,00	27,00	27,00	84,4	84,4	84,4
DBP POSTDIENST, INLAND, STANDARD BRIEF	1 BRIEF	0,60	0,60	0,60	120,0	120,0	120,0
DBP POSTDIENST, INLAND, POSTKARTE	1 KARTE	0,50	0,50	0,50	125,0	125,0	125,0
DBP POSTDIENST, INLAND, PAECKCHEN	1 PAECKCHEN	2,30	2,30	2,30	115,0	115,0	115,0
DBP POSTDIENST, INLAND, PAKET BIS 5 KG, ZONE 200 KM (OHNE ZUSTELLEGEBUEHR)	1 PAKET	3,70	3,70	3,70	112,1	112,1	112,1
DBP GELDDIENST, INLAND, POSTANWEISUNG DM 30.00	1 MAL	3,60	3,60	3,60	120,0	120,0	120,0
DBP GELDDIENST, INLAND, ZAHLKARTE DM 30.00	1 MAL	1,20	1,20	1,20	120,0	120,0	120,0

KOERPER- UND GESUNDHEITSPFLEGE

PERSONENWAAGE FUER BADEZIMMER, HOECHSTGEWICHTSANGEIGE 115-130 KG	1 STUECK	36,20	38,10	38,80	115,5	120,2	121,2
ELEKTRISCHER RASIERAPPARAT FUER NETZANSCHLUSS, KASSETTE IN NORMALAUSFUEHRUNG	1 STUECK	98,00	103,00	103,00	105,7	109,5	109,9
KLINGEN-RASIERAPPARAT, MIT EINSTELLMOEGLICHKEIT	1 STUECK	9,79	9,78	10,08	108,3	111,5	112,7
HAARBUERSTE, KUNSTSTOFF, BORSTEN AUS NYLON ODER AEHNLICHEM MATERIAL, 7-REINIG	1 STUECK	4,07	4,34	4,37	116,2	120,7	121,8
NAGELSCHERE, GUTE QUALITAET	1 STUECK	13,71	14,48	14,92	123,4	127,8	129,6
FROTTHANDTUCH, BAUMWOLLE, MITTLERE QUALITAET, ETWA 50 MAL 100 CM	1 STUECK	9,60	10,25	10,38	126,8	134,1	135,7
EAU DE COLOGNE, IN FLASCHEN ZU ETWA 100 ML, BEKANNTE MARKENWARE	100 ML	12,88	13,10	13,10	115,3	118,2	118,5
HAARWASSER, IN FLASCHEN ZU ETWA 300 ML	300 ML	10,51	11,33	11,70	108,6	113,9	115,2
HAARSpray, IN DOSEN ZU ETWA 400 ML INHALT, MARKENWARE	400 ML	3,95	4,53	5,50	102,4	112,4	113,5
SHAMPOO MIT EI, IN BEHAELTERN ZU ETWA 100 ML, MARKENWARE	100 ML	2,89	2,95	2,98	106,4	109,5	110,6
HAUTCREME, IN DOSEN ZU ETWA 150 ML	150 ML	2,99	3,10	3,12	112,4	118,3	119,2
TAGESCREME, IN TUBEN ODER DOSEN ZU ETWA 50 ML	50 ML	8,86	9,50	9,97	120,0	124,2	125,5
KINDERCREME, IN DOSEN ZU ETWA 150 ML	150 ML	5,11	5,31	5,32	108,8	114,0	114,9
ZAHNBUESTER, MITTLERE QUALITAET, MARKENWARE	1 STUECK	2,66	2,73	2,72	106,0	109,2	109,9
ZAHNCREME (KEINE MEDIZINISCHE), IN TUBEN ZU ETWA 67,5-90 ML	100 ML	3,06	3,07	3,01	100,2	103,6	104,1
LIPPENSTIFT, MARKENWARE	1 STUECK	8,92	9,42	9,59	122,5	128,5	130,1
NAGELLACK (KEIN PERLMUTT), IN FLAESCHCHEN ZU ETWA 15 ML	1 FL.	7,50	7,88	8,19	124,9	131,8	132,3
MAKE UP, FLUESSIG, IN TUBEN ODER FLASCHEN	1 STUECK	8,96	9,46	9,48	120,5	126,1	128,0
AUGENBRAUENSTIFT, MARKENWARE	1 STUECK	8,43	8,47	6,30	115,2	117,6	118,0
RASIERKLINGEN, SPITZENQUALITAET, IN PACKUNGEN ZU 10 STUECK	1 PACKUNG	5,19	5,48	5,56	108,3	113,5	114,8
RASIERCREME, IN TUBEN ZU ETWA 67,5 ML	100 ML	3,13	3,22	3,18	107,7	110,9	111,3
RASIERWASSER, AFTER SHAVE, IN FLASCHEN ZU ETWA 100 ML	100 ML	10,36	10,75	10,76	115,7	119,8	121,0
FEINSEIFE, FRISCHGEWICHT ETWA 150 G, MITTLERE QUALITAET, MARKENWARE	150 GRAMM	1,61	1,65	1,68	104,1	107,7	109,6
BADEZUSATZ, IN PACKUNGEN ZU ETWA 500 ML, MARKENWARE	500 ML	7,43	7,44	7,41	101,0	104,4	104,8
KOERPERSPRAY, DESODORIEREND, HAUTFREUNDLICH, OHNE ZUSAETZE, IN DOSEN ZU ETWA 200 ML INHALT	200 ML	4,39	4,35	4,60	98,0	99,9	100,0
PAPIERTASCHENTUECHER, HYGIENISCH, REIBFEST, OHNE DUFT-ZUSAETZE, IN PACKUNGEN ZU ETWA 60 STUECK	60 STUECK	1,33	1,41	1,42	106,1	112,6	113,9
TOILETTPAPIER, WEICH, IN PACKUNGEN ZU 2 ROLLEN MIT JE 250 BLATT	1 PACKUNG	2,04	2,12	2,00	109,7	115,0	115,5
WINDELHOESCHEN, IN PACKUNGEN ZU ETWA 60 STUECK	60 STUECK	4,84	5,53	24,40	107,7	112,1	112,2
FRISURLEISTUNGEN FUER HERREN, HAARSCHNEIDEN, FASSONSCHEIT	1 MAL	9,00	9,67	9,83	141,9	152,1	154,1
FRISURLEISTUNGEN FUER DAMEN, WASCHEN, LEGEN, OHNE FESTIGER UND OHNE HAARSpray	1 MAL	13,65	14,48	14,59	139,9	148,0	149,1
DAUERWELLEN EINSCHL. WASCHEN, SCHNEIDEN, LEGEN, MIT FESTIGER UND HAARSpray	1 MAL	43,80	46,60	53,20	134,8	142,4	142,8
FAERBEN, OHNE ZUSAETZLICHE LEISTUNGEN	1 MAL	23,00	24,30	24,60	134,9	142,8	144,6
HAARTROCKNER, 1000 WATT, 2-STUEFIG SCHALTBAR	1 STUECK	-	-	35,50	-	-	-
HOEHENSONNE MIT INFRAROT-STRAHLER, TISCHGERAET MIT ZEITUHR, ETWA 300 WATT	1 STUECK	153,00	161,00	164,00	113,2	118,8	119,8
HEIZKISSEN MIT TEMPERATURREGLER, ETWA 30 MAL 40 CM, ETWA 60 WATT	1 STUECK	29,00	31,30	32,60	116,2	122,3	123,6
BRILLENFASSUNG FUER HEPREN, HALB KASCHIERT, MIT METALL-EINLAGE, 4,5 MM STARK, MARKENWARE	1 STUECK	72,80	72,80	72,90	115,9	117,6	117,9
AUGENGLAS, WEISS, SPHAERISCH, BIS + 2,0, GUTE QUALITAET	1 GLAS	20,30	21,30	21,40	127,4	133,6	134,0
Sonnenbrille FUER HERREN, ACETAT-FASSUNG, GESCHLIFFENES GLAS (OHNE WIRKUNG), MITTLERE QUALITAET	1 STUECK	50,90	52,10	52,70	111,8	113,9	113,8
FIEBERTHERMOMETER, IN EINFACHER KUNSTSTOFFHUELSE	1 STUECK	6,97	7,04	7,11	111,4	113,9	114,6
FORMWAERMFASCHKE AUS GUMMI (2 L), ETWA 20 MAL 30 CM	1 STUECK	8,17	8,53	8,68	118,4	124,1	126,2
GUMMISAUGER, FLASCHEN- ODER KAPPENSAUGER, EINHEITSGROSSE	1 STUECK	1,88	2,03	2,05	119,0	126,4	127,8
MULLBINDE, 6 CM BREIT, 4 M LANG	1 STUECK	1,18	1,23	1,25	117,6	124,5	125,1
WUNDPLASTER, ELASTISCH, MIT ANTISEPTISCHEM MITTELSTREIFEN, ETWA 6 CM BREIT	1 METER	3,54	3,73	3,78	121,4	125,2	126,9
VERBANDWATTE, IN PACKUNGEN ZU 200 G	200 GRAMM	2,89	2,98	2,99	111,3	114,7	116,6
DAMENTAMPONS, IN PACKUNGEN ZU 20 STUECK	1 PACKUNG	4,12	4,34	4,35	109,3	114,5	115,5
FEINDDESINFIZIATIONSMITTEL, IN FLASCHEN ZU 250 ML	250 ML	7,64	7,83	7,94	107,1	110,0	111,3
MELISSENGEIST, IN FLASCHEN ZU ETWA 100 ML	100 ML	8,62	8,71	8,78	111,9	114,4	115,6
VITAMIN-C-BRAUSETABLETTEN, IN PACKUNGEN ZU 10 TABLETTEN	1 PACKUNG	4,25	4,24	4,20	104,5	106,6	106,8
KRANKENHAUSAUFENTHALT, ALLGEMEINER KRANKENHAUSPFLEGESATZ, EINSCHL. ZUSCHLAG FUER EIN ZWEIFETT-ZIMMER	1 TAG	241,00	252,00	256,00	138,2	145,6	147,7

ZU DEN ABSOLUTEN PREISANGABEN BITTE ERLAEUTERUNGEN, ABSCHNITT 12, BEACHTEN

7 VERBRAUCHERPREISE
7.1 AUSGEWAHLTE GUETER IM BUNDESDURCHSCHNITT

WAPE, LEISTUNG	EINHEIT	1981	1982	1981	1982	1981	1982
		FEBR.	JAN.	FEBR.	FEBR.	JAN.	FEBR.
		P R E I S I N D M			1 9 7 6 = 1 0 0		
BILDUNG UND UNTERHALTUNG							
UHREN-RADIO, 2 WELLENBEREICHE, 24-STUNDEN LED-DAUERANZEIGE	1 STUECK	.	.	97,10	.	.	100,9
RUNDfunkGERAET MIT EINGEBAUTEM KASSETTEN-RECORDER, STEREO, KOFFERGERAET, NETZ- UND BATTERIEBETRIEB, ETWA 7 AM-, 10 FM-KREISE, 4 WELLENBEREICHE, OHNE BATTERIE	1 STUECK	144,00	155,00	303,00	94,1	96,3	96,2
RUNDfunkGERAET, HIFI-STEREO-STEUERGERAET, SINUSAUSGANGS-LEISTUNG ETWA 2 MAL 20 WATT	1 STUECK	515,00	526,00	516,00	92,1	93,4	93,7
LAUTSPRECHERBOX, DIN 45500, ETWA 50 WATT SINUS	1 STUECK	146,00	152,00	180,00	97,3	99,1	99,4
FERNSEHMPFAENGER, SCHWARZ-WEISS, TRAGBAR, ETWA 31 CM	1 STUECK	253,00	259,00	258,00	90,6	92,6	93,0
FARBfernsehmpfaenger MIT DRAHTLOSER FERNSTEUERUNG, TISCHGERAET, STANDARDAUSFUEHRUNG, ETWA 66 CM	1 STUECK	1680,00	1700,00	1770,00	91,6	93,0	93,1
KASSETTEN-RECORDER, NETZ- UND BATTERIEBETRIEB, STEREO, STANDARDAUSFUEHRUNG, MIT LEERKASSETTE, OHNE EXTRAS	1 STUECK	107,00	108,00	193,00	92,7	94,5	94,5
HIFI-STEREO-PLATTENSPIELER, DIN 45500, NETZBETRIEB, 2-3 GESCHWINDIGKEITEN	1 STUECK	305,00	302,00	298,00	96,8	98,0	98,3
VIDEO-RECORDER, VHS-SYSTEM, 8 TAGE PROGRAMMIERBAR, MIT FERNBEDIENUNG	1 STUECK	.	.	2077,00	.	.	.
TV-MULTISPIEL MIT TON, FERNBEDIENUNG UND NETZANSCHLUSS	1 STUECK	.	.	261,00	.	.	.
TONBANDKASSETTE, C 90	1 STUECK	4,47	4,57	4,64	103,3	104,3	106,0
SCHALLPLATTE, LP, 30 CM, 33 1/3 UPM, UNTERHALTUNGSMUSIK, NEUAUFNAHME	1 STUECK	5,67	6,36	18,99	97,1	98,2	98,1
SCHALLPLATTE, STEREO, LP, 30 CM, 33 1/3 UPM, KLASSISCHE MUSIK, NEUAUFNAHME	1 STUECK	20,20	20,80	21,10	99,7	101,6	102,8
VIDEO-BAND, VHS-SYSTEM, ETWA 180 MINUTEN SPIELDAUER	1 STUECK	.	.	42,00	.	.	.
TELEKASSETTE	1 STUECK	.	.	64,40	.	.	.
SPIEGELREFLEX-KAMERA, FUER MITTLERE ANSPRUECHE	1 STUECK	544,00	517,00	497,00	91,4	92,5	92,5
KLEINBILD-KAMERA (NICHT SPIEGELREFLEX-KAMERA), FUER MITTLERE ANSPRUECHE	1 STUECK	199,00	199,00	205,00	94,1	94,0	94,2
POCKET-KAMERA, FUER GERINGERE ANSPRUECHE	1 STUECK	60,00	58,70	57,50	98,4	98,3	98,2
SOFORTBILD-KAMERA, MIT BELICHTUNGSAUTOMATIK, FUER MITTLERE ANSPRUECHE	1 STUECK	.	.	122,00	.	.	.
SCHMALFILM-KAMERA (MIT TONAUFNAHME), FUER MITTL. ANSPRUECHE	1 STUECK	464,00	502,00	702,00	98,5	102,1	102,1
PROJEKTIONSGERAET FUER DIAS	1 STUECK	192,00	195,00	195,00	101,5	103,2	104,0
SCHMALFILM-PROJEKTOR (MIT TONWIEDERGABE), FUER MITTLERE ANSPRUECHE	1 STUECK	538,00	553,00	557,00	94,5	96,2	96,8
ELEKTROEN-BLITZGERAET, LEITZAHL CA. 26	1 STUECK	101,00	105,00	104,00	98,4	99,9	100,2
UNIVERSAL-BLITZLICHTWUERFEL, IN PACKUNGEN ZU 3 STUECK	1 PACKUNG	4,61	4,72	4,78	98,5	100,4	101,7
DIARAHMEN, 5 MAL 5 CM, OHNE GLAS, IN PACKUNGEN	50 STUECK	8,72	8,76	7,20	104,8	108,3	108,5
ZU ETWA 50 STUECK	1 STUECK	0,70	0,75	0,75	131,2	139,6	140,4
TAGESZEITUNG, OERTLICH BEVORZUGTES BLATT, EINZELVERKAUF (OHNE WOCHENENDAUSGABE)	MONATSBEZUG	14,80	15,78	15,85	132,1	140,7	141,2
TAGESZEITUNG, OERTLICH BEVORZUGTES BLATT, ABONNEMENT	1 KARTE	6,74	7,07	7,12	128,6	134,5	135,5
KINO-EINTRITTSKARTE, PLATZ IN DER MITTLEREN REIHE	1 KARTE	12,72	13,72	13,72	125,4	134,4	134,4
THEATERKARTE (FUER SCHAUSPIEL), II. RANG MITTE, AN DER TAGESKASSE	1 KARTE	9,94	10,73	10,73	124,9	131,2	131,2
THEATERKARTE (FUER SCHAUSPIEL), II. RANG MITTE, IM ABONNEMENT (PLATZMIETE)	1 KARTE	16,38	17,78	17,78	128,8	140,1	140,1
OPERNKARTE (FUER OPER ODER OPERETTE), II. RANG MITTE, AN DER TAGESKASSE	1 KARTE	11,57	12,50	12,50	129,5	141,1	141,1
OPERNKARTE (FUER OPER ODER OPERETTE), II. RANG MITTE, IM ABONNEMENT (PLATZMIETE)	1 KARTE	15,51	16,08	16,08	121,8	126,2	126,2
EINTRITTSKARTE ZUM FUSSBALLSPIEL (MEISTERSCHAFTSSPIEL DES KLASSENHOECHSTEN VEREINS IN DER LAUFENDEN SPIELPERIODE), SITZPLATZ, UNTERSTE PREISKATEGORIE	1 STUECK	1700,00	1710,00	2041,00	101,2	101,5	101,5
SCHREIBMASCHINE, ELEKTRISCH/ELEKTRONISCH, MIT KUGELKOPF BZW. TYPENPAD, MIT KORREKTUREINRICHTUNG, OHNE SPEICHER	1 STUECK	215,00	213,00	214,00	101,9	103,5	103,7
REISE-SCHREIBMASCHINE, FLACHSCHREIBMASCHINE, BIS 9 CM HOEHE	1 STUECK	300,00	293,00	277,00	82,0	82,9	83,0
ELEKTROEN-TISCHRECHNER, ANZEIGEND UND DRUCKEND, 12-STELLIG, 4 RECHENARTEN, MIT KONSTANTE UND SPEICHER	1 STUECK	39,90	41,30	42,50	54,6	55,7	55,7
ELEKTROEN-TASCHENRECHNER, 8-STELLIG, NUR ANZEIGEND, 4 RECHENARTEN, MIT 2 BIS 3 FUNKTIONSTASTEN, MIT EINEM ODER MEHREREN SPEICHERN	1 STUECK	.	.	7435,00	.	.	.
TISCHKOPIERGERAET, VORLAGENGROESSE BIS DIN A 3, NORMALPAPIER, KOPIERVERFAHREN NASS ODER TROCKEN	1 STUECK	9720,00	10186,00	10501,00	127,1	132,5	134,4
PIANINO, SPITZENMARKE	1 STUECK	1378,00	1477,00	1500,00	126,0	134,0	135,7
AKKORDEON, 72 BAESSE, GUTES MARKENINSTRUMENT	1 STUECK	876,00	918,00	929,00	122,5	128,6	130,0
KLARINETTE AUS GRENADILLE-HOLZ MIT 17 NEUSILBERKLAPPEN, 2 FIS-BRILLEN, H-CIS, TRILLER-DIS, HEBER, ROLLEN	1 STUECK	32,90	34,90	35,40	136,2	144,4	146,4
BLOCKFLOETE, C-SOPRAN, BIRNBAUMHOLZ, BRAUN GEREIZT, POLIERT	1 STUECK	.	.	204,00	.	.	.
GITARRE, NICHT ELEKTRISCH, 6-SAITIG (SCHUELER- ODER WANDERGITARRE)	1 STUECK	596,30	633,00	633,00	109,5	114,7	115,1
ELEKTRISCHE GITARRE, 6-SAITIG, GUTE QUALITAET	1 STUECK	403,00	436,00	440,00	132,1	142,3	143,5
SCHUELERGEIGE MIT BOGEN, FUTTERAL AUS KUNSTSTOFF	1 STUECK	97,50	99,70	99,00	104,2	107,1	108,1
FERNGLAS, PRISMENGLAS, 8 MAL 30, OHNE TASCHKE, MIT TRAGRIEMEN	1 STUECK	282,00	298,00	307,00	113,3	117,3	118,2
SCHLAUCHBOOT FUER ZWEI PERSONEN, MIT VERSTAERKTEM BODEN, SEEWASSERFEST, OHNE ZUBEHOER, MITTLERE QUALITAET	1 STUECK	50,40	53,70	54,90	131,9	137,6	138,4
SCHULMAPPE, SYNTHETISCHES MATERIAL, EINFACHE AUSFUEHRUNG	1 STUECK	13,30	13,71	13,80	123,0	126,5	127,3
SCHULFUELLER, MITTLERE QUALITAET	1 STUECK	1,29	1,29	1,24	105,2	107,5	108,1
KUGELSCHREIBER, MIT AUSTAUSCHBARER NINE, EINFACHE QUALITAET	1 GARNITUR	40,40	41,70	43,30	113,5	117,2	117,9
REISSZEUG FUER SCHULE, ETWA 10 TEILE, DARUNTER 2 HAUPTZIRKEL UND 1 STECHZIRKEL, MITTLERE QUALITAET	1 STUECK	5,96	6,20	6,20	108,4	112,4	113,3
BRIEFLOECHER, NORMALE LOECHUNG, EINFACHE AUSFUEHRUNG	1 STUECK	15,88	16,34	16,58	115,3	119,0	121,6
HEFTMASCHINE, NORMAL (24/6), MITTLERE AUSFUEHRUNG	1 STUECK	3,98	4,12	4,19	127,1	132,2	133,6
STEMPEL -DRUCKSACHE-, MITTLERE GROESSE	1 STUECK	6,13	6,68	6,80	128,9	139,6	141,7
STEMPELKISSEN, MITTLERE GROESSE	1 STUECK	4,44	4,59	4,63	104,5	107,8	108,9
HEBELORDNER, DIN A 4, 8 CM BREIT, OHNE REGISTER	1 STUECK	.	.	3,76	.	.	.
DURCHSCHREIBBLOCK, DIN A 5, 2 MAL 50 BLATT MIT DRUCK	1 STUECK	27,40	30,40	31,00	127,0	138,5	140,4
GESCHAFTSBUCH, HOLZFREI, KONTO LINIERT, PAPPBAND, DIN A 4, 96 BLATT	1 STUECK

ZU DEN ABSOLUTEN PREISANGABEN BITTE ERLAEUTERUNGEN, ABSCHNITT 12, BEACHTEN

**7 VERBRAUCHERPREISE
7.1 AUSGEWAHLTE GÜTER IM BUNDESDURCHSCHNITT**

WARE, LEISTUNG, GEBUEHR	EINHEIT	1981	1982	1981	1982	1981	1982
		FEBR.	JAN.	FEBR.	FEBR.	JAN.	FEBR.
		P R E I S I N D M			1 9 7 6 = 1 0 0		
HAUSZELT MIT APSIS FUER 4 PERSONEN, MIT NORMALEM ZUBEHOER, ETWA 280 MAL 200 MAL 180 CM, MITTLERE QUALITAET	1 STUECK	190,00	193,00	201,00	109,3	112,6	113,5
CAMPING-LIEGE AUS STAHLROHR, DREIBEINLIEGE, MIT DRAHTFEDER-BESPANNUNG U. SCHAUMGUMMIAUFL., LIEGEFL. ETWA 65 MAL 195 CM	1 STUECK	71,20	75,50	75,40	111,4	115,1	115,4
LUFTMATRATZE, SITZ- U. LIEGEMATRATZE, UNGEMUSTERT, 3-TEILIG, UNAUFGEBLASEN ETWA 70 MAL 200 CM, GUTE QUALITAET	1 STUECK	37,00	39,60	40,80	114,6	121,0	122,8
SKI AUS KUNSTSTOFF, LAENGE 180-190 CM, OHNE BINDUNG, MITTLERE QUALITAET	1 PAAR	231,00	237,00	235,00	107,5	109,7	109,7
JUGENDFUSSBALL, VOLLRINDLEDER, GUTE QUALITAET, GROESSE 4	1 STUECK	42,00	44,30	45,00	115,0	118,5	118,8
SKATE-ROLLERS, GEPOLSTERTER SCHAFT, MIT STOPPER	1 PAAR	-	-	73,00	-	-	-
SPORT-TAUCHMASKE, MIT SICHERHEITSGLAS UND SCHNORCHEL	1 SET	-	-	25,80	-	-	-
SKATSPIEL IN PAPPSCHACHTEL, MITTLERE QUALITAET	1 STUECK	3,36	3,38	3,33	111,2	115,5	115,7
MENSCH-AERGERE-DICH-NICHT- SPIEL, FUER 4 UND 6 PERSONEN	1 STUECK	11,57	12,36	12,60	126,4	134,7	136,2
PUPPE, UNZERBRECHLICH, SCHLAF AUGEN MIT WIMPERN, WASCH- UND KAEMMBARE HAARE, BEKLEIDET, ETWA 40 CM GROSS, MARKENWARE	1 STUECK	42,40	43,70	43,70	109,5	114,4	114,7
TEDDYBAER, ETWA 40 CM GROSS, MITTLERE QUALITAET	1 STUECK	45,50	47,60	48,90	113,5	118,2	119,5
KUNSTSTOFFBAUKASTEN, GRUNDAUSSTATTUNG, MARKENWARE	1 PACKUNG	41,40	43,40	45,60	119,9	125,2	126,5
METALLBAUKASTEN, GRUNDAUSSTATTUNG	1 PACKUNG	55,90	57,90	58,90	117,0	119,9	120,6
ELEKTRISCHE EISENBÄHN, SPUR NO, GRUNDAUSSTATTUNG MIT TRANSFORMATOR	1 PACKUNG	159,00	167,00	128,00	110,2	112,7	113,2
WELLENSTICHT, HARLEKIN, MAENNLICHES JUNG TIER	1 TIER	27,80	29,90	30,10	114,2	120,1	121,1
ZIERFISCH, GUPPY, MAENNLICH	1 TIER	2,60	2,83	3,39	151,9	162,8	163,0
DACKEL-WELPE, LANGHAAR, RUEDE MIT STAMMBAUM	1 TIER	320,00	346,00	343,00	126,5	133,9	134,1
SCHULHEFT, EINFACH LINIERT, DIN A 5, 16 SEITEN	1 STUECK	0,39	0,43	0,40	109,0	120,1	122,0
RINGBUCH, KUNSTSTOFFEINBAND, NICHT WATTIERT, MIT EINLAGEN, 50 BLATT, DIN A 4, MITTLERE QUALITAET	1 STUECK	-	-	6,95	-	-	-
ZEICHENBLOCK, MITTELFEIN, KOPF- UND FUSSPERFORIERT, DIN A 3, 20 BLATT	1 STUECK	0,92	1,04	2,71	110,9	117,3	117,6
FARBKASTEN, MIT 12 AUSWECHSELBAREN DECKFARBEN UND 1 TUBE DECKWEISS	1 STUECK	9,49	10,04	10,15	124,5	130,5	132,8
FUELLHALTERPATRONEN, BLAU ODER SCHWARZ, PACKUNG ZU 6 STUECK	1 PACKUNG	0,96	0,99	1,00	129,3	133,1	134,0
BLEISTIFT, MARKENWARE	1 STUECK	1,11	1,15	1,15	128,9	132,8	133,6
BRIEFUMSCHLAEGE, WEISS, UNGEFUETTERT, DIN C 6	25 STUECK	1,30	1,41	1,41	117,7	127,4	129,1
BRIEFBLOCK, WEISS, HOLZFREI, DIN A 4, 50 BLATT	1 STUECK	2,05	2,26	2,33	111,2	121,5	124,4
KLEBESTREIFEN AUF ROLLEN, DURCHSICHTIG, ETWA 12 MM MAL 10 M	1 ROLLE	1,28	1,36	1,37	127,3	134,9	136,4
FARBAND, CARBON/FILMBAND, EINFARBIG	1 STUECK	11,54	12,28	7,86	125,8	135,1	135,3
SCHREIBMASCHINENPAPIER, WEISS, HOLZFREI, DIN A 4, 70 G JE M2	1000 BLATT	25,40	27,50	27,80	106,5	114,4	115,5
KOHPAPIER, DIN A 4, GUTE QUALITAET	100 BLATT	27,00	28,70	29,20	127,9	134,2	135,5
HEFTKLAMMERN 24/6	1000 STUECK	-	-	0,97	-	-	-
FARBKUEHRFILM FUER DIAS, 24 MAL 36 MM, 36 AUFNAHMEN	1 STUECK	11,57	12,58	12,63	111,4	118,9	120,1
SUPER-ACHT-COLOR-SCHMALFILM	1 STUECK	11,99	13,09	13,31	106,5	115,7	117,9
HUNDEFUTTER, IN DOSEN ZU ETWA 400 G	400 GRAMM	1,69	1,75	1,75	108,7	112,1	112,9
VOGELFUTTER FUER WELLENSTICHT, IN PACKUNGEN ZU ETWA 250 G	250 GRAMM	1,84	1,95	1,95	119,9	125,6	127,6
LEHRGANGSGEBUEHR EINER VOLKSHOCHSCHULE, PREIS FUER 1 DOPPEL-STUNDE BEIM KAUF EINER HOERERKARTE FUER DEN BESUCH EINES LEHRGANGES VON 20 DOPPELSTUNDEN IN ENGLISCH (GRUNKURS ODER UNTERSTUFE)	1 DOPPEL-STUNDE	2,84	3,32	3,34	122,7	144,2	145,0
MONATLICHES ENTGELT FUER VOLLTAEIGEN KINDERGARTENBESUCH (20 TAGE), EINSCHL. VERPFLEGE	MONATS-GEUEHR	127,00	127,00	127,00	105,7	107,4	107,6
EINTRITTSKARTE INS HALLENBAD FUER EINEN ERWACHSENEN, OHNE EINZELKABINE, GUELTIG FUER 1 BESUCH	1 BESUCH	2,38	2,61	2,61	125,1	137,1	137,1
TENNISUNTERRICHT, 1 UNTERRICHTSTUNDE	60 MINUTEN	32,40	35,40	35,00	123,8	128,0	128,5
TANZUNTERRICHT, GRUPPENKURS FUER ANFAENGER	1 KURSUS	128,00	133,00	134,00	119,3	123,5	124,3
HOERFUNKGEBUEHR	1 GEBUEHR	3,80	3,80	3,80	126,7	126,7	126,7
FERNSEHGEBUEHR	1 GEBUEHR	13,00	13,00	13,00	123,8	123,8	123,8
FOTOARBEITEN, ENTWICKLUNG EINES KLEINBILDFARBFILMES, 36 AUFNAHMEN	1 FILM	31,00	29,20	2,64	115,5	118,6	118,8
FOTOARBEITEN, VERGROESSERUNG AUF 9 MAL 13 CM VON EINEM KLEINBILDFARBFILM	1 BILD	-	-	0,84	102,8	103,0	103,2
REPARATUR EINES FARBFERNSEHERS, PREIS EINER ARBEITSSTUNDE, OHNE MATERIALKOSTEN UND OHNE WEGEGELD	1 STUNDE	40,10	43,20	44,80	127,5	135,9	136,5
PERSOENLICHER BEDARF, SONSTIGES							
DAMEN-QUARZARMBANDUHR, DOUBLE ODER STAHLGEMAEUSE, SCHLICHTE AUSFUEHRUNG, MIT LEDERBAND	1 STUECK	83,80	83,50	115,00	104,1	104,4	104,4
HERREN-QUARZARMBANDUHR, EDELSTAHLGEMAEUSE, MIT STAHLBAND	1 STUECK	181,00	170,00	165,00	75,9	75,4	75,3
QUARZWECKER, EINFACHE AUSFUEHRUNG	1 STUECK	43,10	41,50	40,40	97,3	96,5	96,1
KUECHENUHR MIT QUARZWERK	1 STUECK	53,60	51,50	54,30	104,3	104,7	104,9
TRAURINGE, 1 PAAR, 585/000, SCHLICHTES DESIGN	1 GRAMM	47,40	47,40	48,10	222,9	221,8	221,4
DIAMANTRING, SOLITAER, 0,10 BIS 0,15 KARAT, LUPENREIN WEISS, EINFACHE (KRAPPEN-) FASSUNG, 585/000	1 STUECK	1722,00	1769,00	825,00	190,1	197,8	197,8
SILBERKETTE, ANKER, 835/000	1 GRAMM	7,72	7,25	7,18	164,4	161,2	160,5
AKTENTASCHE, BUEGELMAPPE, VOLLRINDLEDER, MIT ABSCHLIESSBAREM STECKSCHLOSS, ETWA 42 MAL 32 MAL 15 CM	1 STUECK	157,00	168,00	171,00	137,1	142,3	143,8
KOLLEGMAPPE MIT ZWEI GRIFFEN UND REISSVERSCHLUSSVORTASCHE, SYNTHETISCHES MATERIAL, MITTLERE QUALITAET	1 STUECK	40,40	42,70	43,80	132,8	139,0	141,0
KOFFER MIT ZWEI RIEFEN, SYNTH. MATERIAL, ETWA 65 CM LANG	1 STUECK	85,10	86,80	87,40	124,8	128,1	128,6
SCHALENKOFFER (FLUGREISEKOFFER), BESONDERS WIDERSTANDS-FAEHIGES MATERIAL, PROFILRAHMEN, ETWA 65 CM LANG	1 STUECK	206,00	213,00	217,00	120,6	123,3	124,2
REISETASCHE (BORDCASE) MIT ZWEI KURZRIEMEN, SYNTHETISCHES MATERIAL, ETWA 45 CM LANG	1 STUECK	73,70	77,00	77,90	120,0	124,7	125,3
GELDSCHIEINTASCHE FUER HERREN, MIT HARTGELDFACH, RINDLEDER	1 STUECK	40,40	42,80	43,30	129,2	135,1	135,5
TABAKPFEIFE, BRUYERE-HOLZ, SANDGESTRAHLT, MIT PARASPITZE, MITTLERE QUALITAET	1 STUECK	37,90	41,00	41,60	117,5	123,4	125,1
GASFEUERZEUG (TASCHENFEUERZEUG), MARKENWARE	1 STUECK	37,90	39,90	40,20	106,4	110,0	110,7
HERREN-UHRRARMBAND, EDELSTAHL, ELASTISCH, MARKENWARE	1 STUECK	36,20	37,30	37,70	114,2	116,9	117,6
REINIGUNG EINER HERREN-ARMBANDUHR, AUTOMATIK	1 MAL	49,80	52,00	52,90	124,6	128,8	130,4
KOSTEN FUER DEN DRUCK EINER DANKSAGUNGSKARTE ZU EINEM FAMILIENEREIGNIS, FORMAT DIN A 6, EINSEITIG, 100 STUECK (EINSCHL. PAPIER UND UMSCHLAG)	100 STUECK	66,60	70,60	92,00	136,2	144,8	144,5

ZU DEN ABSOLUTEN PREISANGABEN BITTE ERLAEUTERUNGEN, ABSCHNITT 12, BEACHTEN

7 Verbraucherpreise
7.2 Verbraucherpreise für Fleisch in ausgewählten Städten*)
DM je kg

Ware	Jahr Monat	Hann- burg	Hann- nover	Braun- schweig	Köln	Essen	Frank- furt	Mün- chen	Nürn- berg	Stutt- gart
Schweinefleisch										
Schinken einschl. Schinkenbein	1981 D	11,76	9,19	10,10	10,91	13,06	14,41	12,95	10,07	13,52
	Februar	11,41	8,94	10,00	10,13	12,66	14,00	12,43	9,94	13,22
	1982 Januar	12,50I	9,87	10,26	12,59	13,80	15,32	13,82	10,98	14,43
	Februar	12,64	9,87	10,28	12,61	13,82	15,44	13,82	11,02	14,56
Schnitzel	1981 D	19,06	16,82	16,34	17,09	15,73	18,03	17,55	16,11	17,89
	Februar	18,50	16,44	16,20	17,01	15,38	17,50	17,06	15,81	17,42
	1982 Januar	20,28I	17,69	16,55	18,02	16,84	19,16	18,60	16,66	18,88
	Februar	20,45	17,69	16,60	18,00	16,85	19,30	18,43	16,91	18,88
Schulter, frisch, ohne Knochen und ohne Fett 1)	1981 D	11,44	8,97	8,55	13,31	11,18	14,22	12,70	12,08	14,15
	Februar	10,90	8,65	8,50	13,10	10,81	13,87	12,30	11,97	13,87
	1982 Januar	12,40I	9,69	8,68	14,16	12,08	15,15	13,69	12,53	14,80
	Februar	12,51	9,71	8,70	14,09	12,14	15,30	13,69	12,65	14,71
Nacken mit Knochen	1981 D	12,62	10,97	10,86	11,33	9,83	12,54	11,92	10,27	12,81
	Februar	11,94	10,62	10,69	11,05	9,83	12,17	11,48	9,76	12,11
	1982 Januar	13,80I	11,91	10,93	12,18	11,50	13,37	12,77	11,19	13,31
	Februar	14,00	11,96	10,99	12,07	11,31	13,45	12,77	11,30	13,59
Kotelett mit Knochen ohne Filet (Stiel-)	1981 D	13,72	12,15	11,72	11,64	9,97	13,41	12,85	11,69	12,46
	Februar	13,02	11,87	11,62	11,23	9,60	13,05	12,46	11,27	11,66
	1982 Januar	15,08I	12,84	11,92	12,53	11,19	14,26	13,64	12,19	12,81
	Februar	15,26	12,86	11,96	12,42	10,94	14,38	13,67	12,40	12,84
Filet	1981 D	27,42	22,59	18,79	23,82	21,87	23,91	24,53	22,65	22,98
	Februar	26,65	21,67	18,62	22,95	20,95	22,89	23,58	22,17	22,27
	1982 Januar	29,15I	24,28	19,08	25,55	24,16	25,55	26,18	23,66	24,35
	Februar	29,25	24,35	19,23	25,55	24,19	25,82	26,14	24,14	24,65
Rückenspeck, frisch	1981 D	4,52	3,93	3,97	2,94	2,82	4,44	3,75	3,82	3,46
	Februar	4,35	3,74	3,93	2,86	2,72	4,41	3,79	3,79	3,34
	1982 Januar	4,76I	4,42	4,03	3,22	3,38	4,80	3,98	4,03	3,84
	Februar	4,83	4,42	4,03	3,22	3,39	4,86	3,98	4,17	3,84
Flomen	1981 D	2,61	1,66	1,39	1,93	1,92	2,54	1,79	1,71	1,79
	Februar	2,54	1,61	1,39	1,87	1,84	2,50	1,76	1,66	1,74
	1982 Januar	2,89I	1,88	1,40	2,01	2,17	2,83	1,96	1,80	1,96
	Februar	2,94	1,88	1,41	2,00	2,18	2,83	1,96	1,80	1,96
Bauchfleisch, frisch, wie gewachsen	1981 D	7,40	6,34	6,11	6,92	6,31	8,27	8,00	6,91	8,09
	Februar	6,96	6,10	6,06	6,54	5,99	7,90	7,74	6,68	7,73
	1982 Januar	8,46I	7,02	6,23	7,97	7,24	9,19	8,71	7,56	8,95
	Februar	8,54	7,13	6,26	8,04	7,25	9,29	8,71	7,64	8,96
Vordereisbein	1981 D	6,16	6,10	4,95	5,19	4,61	6,90	5,94	6,04	6,72
	Februar	6,02	5,91	4,90	4,99	4,49	6,72	5,82	5,96	6,58
	1982 Januar	6,68I	6,50	5,06I	5,73	5,04	7,44	6,40	6,39	7,02
	Februar	6,70	6,57	5,07	5,75	5,11	7,54	6,42	6,53	7,02
Rindfleisch										
Keule ohne Knochen (verkaufsfähiges Schmorfleisch)	1981 D	18,27	17,00	15,84	18,20	17,09	17,20	19,38	15,76	17,46
	Februar	17,87	16,65	15,73	17,61	16,40	16,65	18,68	15,33	16,89
	1982 Januar	19,26I	18,14	16,06	19,47	18,44	18,21	20,83	16,68	18,93
	Februar	19,55	18,14	16,10	19,60	18,51	18,43	20,87	17,02	18,91
Roastbeef ohne Knochen (ausgeputzt)	1981 D	33,45	29,36	26,07	29,44	25,67	31,66	28,92	23,82	28,69
	Februar	32,35	28,02	25,85	28,16	24,38	30,65	27,58	23,15	27,65
	1982 Januar	36,35I	31,72	26,51	31,47	28,81	33,45	31,25	25,60	31,12
	Februar	36,90	32,04	26,53	31,78	28,81	33,81	31,39	26,13	31,29
Lendenfilet (ausgeputzt)	1981 D	43,68	37,32	32,15	40,40	35,92	40,90	40,89	34,60	37,48
	Februar	42,20	35,62	31,93	38,56	34,46	39,42	39,73	33,87	36,39
	1982 Januar	46,80I	40,29	32,55	43,09	38,69	43,29	43,09	35,93	40,33
	Februar	47,15	40,47	32,69	42,98	38,69	43,75	43,15	36,19	40,64
Hochrippe oder Fehlrippe und Schultergrat mit Knochen	1981 D	13,81	12,11	11,98	11,99	11,46	9,79	13,45	12,02	12,23
	Februar	13,57	11,81	11,89	11,41	11,17	9,60	13,01	11,66	11,92
	1982 Januar	14,57I	12,87	12,14	12,98	12,27	10,14	14,36	12,92	13,59
	Februar	14,86	12,87	12,16	12,99	12,28	10,10	14,45	13,42	13,86
Querrippe und Brust, mit Knochen	1981 D	10,60	9,99	9,91	8,26	7,99	9,79	11,49	8,40	10,23
	Februar	10,27	9,86	9,82	8,03	7,70	9,60	11,17	8,25	9,93
	1982 Januar	11,25I	10,82	10,03	9,05	8,74	10,14	12,42	8,97	11,27
	Februar	11,31	10,83	10,07	9,05	8,80	10,10	12,53	9,10	11,37
Walm und Fleisch- dünnung ohne Knochen	1981 D	11,13	6,79	8,06	9,55	7,94	14,22	11,58	10,16	12,25
	Februar	10,92	6,70	8,02	9,43	7,61	13,84	11,24	9,99	12,16
	1982 Januar	11,70I	-	8,14	9,91	8,68	14,97	12,61	10,52	13,14
	Februar	11,74	-	8,17	9,91	8,71	15,17	12,66	10,62	13,25
Hackfleisch (nicht mehr als 20 % Fettgehalt)	1981 D	9,60	12,48	14,87	10,33	9,48	11,20	11,25	11,00	11,46
	Februar	9,28	12,23	14,79	9,85	9,13	10,91	10,80	10,69	11,12
	1982 Januar	10,25I	13,07	10,58I	11,06	10,25	11,95	12,14	11,86	12,33
	Februar	10,28	13,07	10,58	11,09	10,25	12,11	12,11	12,00	12,51
Gulasch ohne Knochen	1981 D	16,66	14,74	14,10	13,90	12,70	14,46	14,95	14,46	14,64
	Februar	16,18	14,25	13,97	13,21	12,02	14,04	14,40	14,08	14,19
	1982 Januar	17,62I	15,78	14,31	15,00	14,21	15,43	15,88	15,35	15,65
	Februar	17,90	15,78	14,36	14,83	14,31	15,66	15,91	15,55	15,72
Knochen	1981 D	1,84	1,31	1,03	1,63	1,65	0,93	1,30	0,79	0,96
	Februar	1,73	1,25	1,02	1,61	1,62	0,92	1,17	0,74	0,95
	1982 Januar	2,04I	1,39	1,05	1,71	1,83	0,94	1,47	0,82	1,12
	Februar	2,04	1,44	1,10	1,71	1,83	0,94	1,50	0,82	1,12
Nierentalg	1981 D	1,30	1,47	1,37	1,24	1,54	2,60	0,89	0,93	1,02
	Februar	1,27	1,64	1,37	1,24	1,57	2,66	0,88	0,92	1,02
	1982 Januar	1,50I	1,54	1,37	1,24	1,83I	3,57	0,93	0,99	1,05
	Februar	1,50	1,54	1,37	1,24	1,83	3,57	0,93	0,99	1,05

*) Durchschnitt aus den Preisangaben für den ersten und dritten Mittwoch eines jeden Monats; die eine Hälfte der Berichtsstellen meldet zum ersten, die andere Hälfte zum dritten Mittwoch.

1) In Hannover und Braunschweig "wie gewachsen".

ZU DEN ABSOLUTEN PREISANGABEN BITTE ERLÄUTERUNGEN, ABSCHNITT 12, BEACHTEN

8 Kommunale Gebühren für Wasser, Abwasserbeseitigung, Müllabfuhr und Straßenreinigung für private Haushalte

1976 = 100

Jahr Monat	Allgemeine Wassertarife (ohne Gewerbe- und Sondertarife) Grund- und Arbeitspreis bei einer monatlichen Abnahmemenge von			Abwasserbeseitigung bei Abnahme einer kleineren größeren Frischwassermenge		Müllabfuhr für die einmalige wöchentliche Leerung einer ortsüblichen Tonne mit einem kleineren größeren Inhalt		Straßenreinigung für einen Meter Straßenfront oder für eine andere Bezugseinheit bei zweimaliger sechsmaliger Reinigung in der Woche	
	6 m ³	15 m ³	20 m ³	Jahresgebühr für 1 m ³		Jahresgebühr		Jahresgebühr	
1975 D	89,7	90,5	91,0	86,6	83,9	89,7	87,5	84,4	84,5
1976 D	100	100	100	100	100	100	100	100	100
1977 D	103,1	103,0	103,0	108,1	107,6	105,0	104,0	103,8	103,9
1978 D	106,5	105,8	105,6	114,6	114,7	108,9	108,0	105,5	105,6
1979 D	110,1	109,2	108,9	118,2	118,8	111,9	109,9	107,4	107,5
1980 D	116,3	114,5	114,0	129,1	129,1	118,2	115,0	114,1	110,7
1981 D	123,8	121,2	120,6	140,5	140,6	123,6	120,4	123,5	119,3
1976 Januar	96,2	96,8	97,0	96,1	96,1	97,1	98,3	97,1	98,5
Februar	97,7	98,1	98,2	97,3	97,5	98,6	99,5	97,5	98,8
März	98,7	98,8	98,9	98,3	98,4	99,4	99,5	99,4	99,5
April	100,2	100,1	100,1	99,5	99,4	99,8	100,0	100,2	100,2
Mai	100,5	100,3	100,3	99,5	99,5	99,8	100,0	100,7	100,3
Juni	100,6	100,5	100,4	99,6	99,6	100,1	100,2	100,7	100,3
Juli	101,0	100,9	100,8	101,1	101,1	100,3	100,2	100,7	100,3
August	101,0	100,9	100,8	101,4	101,4	101,0	100,4	100,7	100,3
September	101,0	100,9	100,9	101,5	101,5	101,0	100,4	100,7	100,3
Oktober	101,0	100,9	100,9	101,9	101,8	101,0	100,4	100,7	100,3
November	101,2	101,0	100,9	102,0	101,9	101,0	100,4	100,7	100,3
Dezember	101,2	101,0	100,9	102,0	101,9	101,0	100,4	100,7	100,3
1977 Januar	102,4	102,3	102,3	105,5	105,3	103,9	103,2	102,8	103,0
Februar	102,7	102,5	102,5	106,3	105,8	104,5	103,7	103,4	103,3
März	102,9	102,8	102,8	106,2	107,7	104,5	103,7	103,9	103,9
April	103,0	102,8	102,9	108,2	107,7	104,5	103,7	103,9	103,9
Mai	103,0	102,8	102,9	108,4	107,8	104,8	103,9	103,9	103,9
Juni	103,1	103,0	103,0	108,4	107,8	104,8	103,9	103,9	103,9
Juli	103,2	103,2	103,2	108,7	108,2	105,2	104,2	104,0	104,0
August	103,2	103,2	103,2	108,7	108,2	105,2	104,2	104,0	104,0
September	103,2	103,2	103,2	108,7	108,2	105,3	104,2	104,0	104,0
Oktober	103,4	103,2	103,2	108,8	108,3	105,5	104,4	104,1	104,1
November	103,4	103,2	103,2	108,8	108,3	105,5	104,4	104,1	104,1
Dezember	103,4	103,2	103,2	108,8	108,3	105,7	104,6	104,1	104,1
1978 Januar	105,2	104,7	104,6	112,7	113,4	106,4	106,4	104,1	104,3
Februar	108,0	105,2	105,1	114,3	114,3	108,4	107,4	105,4	105,3
März	106,1	105,4	105,3	114,8	114,8	108,6	107,5	105,5	105,6
April	106,1	105,4	105,3	114,8	114,8	108,6	107,5	105,5	105,6
Mai	106,1	105,4	105,3	114,8	114,8	108,6	107,5	105,5	105,6
Juni	106,2	105,5	105,3	114,8	114,9	109,5	108,4	105,5	105,6
Juli	106,2	105,5	105,3	114,9	114,9	109,5	108,4	105,5	105,6
August	107,1	106,2	106,0	114,9	114,9	109,5	108,4	105,5	105,6
September	107,3	106,4	106,2	114,9	114,9	109,5	108,4	105,5	105,6
Oktober	107,4	106,5	106,3	114,9	115,0	109,5	108,5	105,5	105,6
November	107,4	106,5	106,3	114,9	115,0	109,5	108,5	106,1	106,1
Dezember	107,4	106,5	106,3	114,9	115,0	109,6	108,6	106,1	106,1
1979 Januar	108,5	107,6	107,4	117,7	118,3	110,6	109,4	107,3	107,4
Februar	108,9	107,9	107,7	117,9	118,5	111,5	109,6	107,4	107,4
März	109,1	108,2	108,0	117,9	118,5	111,5	109,6	107,4	107,5
April	109,3	108,4	108,2	117,9	118,5	111,9	110,0	107,4	107,5
Mai	109,7	108,9	108,6	117,9	118,5	111,9	110,0	107,4	107,5
Juni	109,7	108,9	108,6	118,0	118,6	111,9	110,0	107,4	107,5
Juli	111,0	110,0	109,7	118,0	118,6	112,3	110,1	107,4	107,5
August	111,0	110,0	109,7	118,5	119,1	112,3	110,1	107,4	107,5
September	111,0	110,0	109,7	118,5	119,1	112,3	110,1	107,4	107,5
Oktober	111,1	110,1	109,8	118,7	119,3	112,3	110,1	107,4	107,5
November	111,1	110,1	109,8	118,7	119,3	112,3	110,1	107,4	107,5
Dezember	111,1	110,2	109,8	118,8	119,4	112,3	110,1	107,9	108,0
1980 Januar	112,8	111,7	111,3	122,8	122,9	115,8	113,1	110,8	109,4
Februar	114,4	112,9	112,4	125,6	125,5	117,6	114,4	113,6	110,0
März	115,5	113,9	113,4	128,0	127,9	117,6	114,4	113,6	110,0
April	116,2	114,6	114,1	129,5	129,5	117,9	114,8	114,9	111,2
Mai	116,3	114,6	114,1	129,5	129,5	117,9	114,9	114,5	110,9
Juni	116,4	114,7	114,2	130,3	130,3	118,2	115,0	114,6	111,0
Juli	117,1	115,2	114,6	130,5	130,5	118,9	115,5	114,6	111,0
August	117,1	115,2	114,6	130,5	130,5	118,9	115,5	114,6	111,0
September	117,1	115,2	114,6	130,5	130,5	118,9	115,5	114,6	111,0
Oktober	117,1	115,2	114,6	130,5	130,6	118,9	115,5	114,6	111,0
November	117,3	115,4	114,9	130,5	130,5	119,0	115,6	114,6	111,0
Dezember	117,7	115,8	115,3	130,8	130,8	119,0	115,6	114,6	111,0
1981 Januar	120,0	118,0	117,5	136,0	136,1	121,0	118,5	122,0	117,8
Februar	121,7	117,6	116,5	138,8	138,9	121,6	119,1	122,2	118,1
März	121,6	119,2	118,6	139,1	139,3	123,2	120,7	122,9	118,7
April	121,7	119,3	118,8	140,1	140,3	123,9	120,8	123,2	119,1
Mai	122,2	119,8	119,3	140,1	140,3	123,9	120,8	123,2	119,1
Juni	122,6	120,2	119,7	140,2	140,4	123,9	120,8	123,2	119,1
Juli	124,5	122,0	121,4	140,6	140,7	123,9	120,8	123,4	119,3
August	125,0	122,6	121,9	142,0	142,0	124,1	120,6	124,4	120,1
September	125,9	123,3	122,7	142,0	142,0	124,1	120,6	124,4	120,1
Oktober	126,5	123,8	123,1	142,2	142,2	124,4	120,6	124,4	120,1
November	127,1	124,3	123,6	142,7	142,7	124,4	120,6	124,4	120,1
Dezember	127,3	124,5	123,8	142,7	142,7	124,4	120,6	124,4	120,1
1982 Januar	130,4	127,4	126,6	149,0	148,8	128,9	122,6	128,5	123,7
Februar	131,6	128,4	127,5	151,0	150,8	130,8	124,3	129,1	124,4
März									
April									
Mai									
Juni									
Juli									
August									
September									
Oktober									
November									
Dezember									

