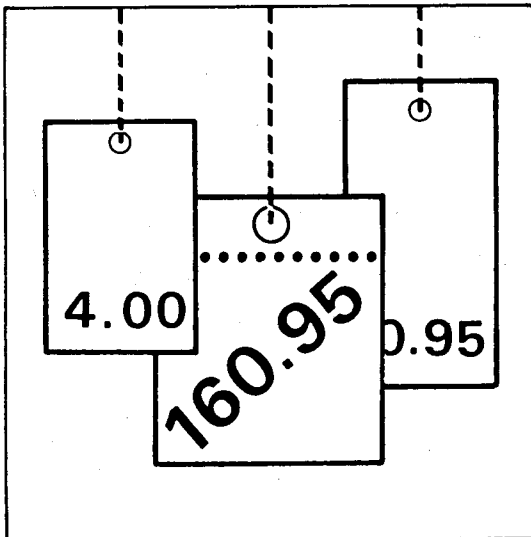


Statistisches Bundesamt

Preise



Fachserie 17

Reihe 6

Index der Großhandelsverkaufspreise

Juli 1995

Statistisches Bundesamt
Veröffentlichung

**METZLER
POESCHEL**

Herausgeber:

Statistisches Bundesamt, Wiesbaden, Gustav-Stresemann-Ring 11

Postanschrift:

Statistisches Bundesamt
65180 Wiesbaden

Verlag:

Metzler-Poeschel, Stuttgart

Verlagsauslieferung:

Hermann Leins GmbH & Co. KG
Postfach 11 52
72125 Kusterdingen
Telefon: 07071 / 935350
Telex: 7 262 891 mepo d
Telefax: 07071 / 33653

Erscheinungsfolge: monatlich

Erschienen im September 1995

Preis: DM 7,20

Bestellnummer: 2170600 - 95107

© Statistisches Bundesamt, Wiesbaden 1995

Alle Rechte vorbehalten. Es ist insbesondere nicht gestattet, ohne ausdrückliche Genehmigung des Statistischen Bundesamtes diese Veröffentlichung oder Teile daraus für gewerbliche Zwecke zu übersetzen, zu vervielfältigen, auf Mikrofilm/-fiche zu verfilmen oder in elektronische Systeme einzuspeichern..

Umweltfreundliches Papier aus 100 % Altpapier

Inhalt

| | Seite |
|---|-----------|
| Textteil | |
| 1 Erläuterungen..... | 4 |
| 2 Aktuelle Ergebnisse..... | 6 |
| 3 Schaubild | 7 |
| Tabellenteil | |
| 1 Aktuelle Ergebnisse | |
| 1.1 Zusammenfassende Übersicht | 9 |
| 1.2 Institutionelle Gliederung | |
| 1.2.1 Nach Wirtschaftszweigen des Großhandels | 10 |
| 1.3 Gütersystematische Gliederung | |
| 1.3.1 Nach dem Warenverzeichnis für die Binnenhandelsstatistik..... | 12 |
| 1.3.2 Nach dem produktionswirtschaftlichen Zusammenhang | 14 |
| 2 Mittelfristige Übersichten | |
| 2.1 Institutionelle Gliederung | |
| 2.1.1 Nach Wirtschaftszweigen des Großhandels | 22 |
| 2.2 Gütersystematische Gliederung | |
| 2.2.1 Nach dem produktionswirtschaftlichen Zusammenhang | 24 |
| 3 Langfristige Übersichten | |
| 3.1 Institutionelle Gliederung | 26 |
| 3.2 Gütersystematische Gliederung | 27 |
| Anhang: Alt- und Reststoffe | 28 |

Gebietstand

Die Angaben für das frühere Bundesgebiet beziehen sich auf die Bundesrepublik Deutschland nach dem Gebietstand bis zum 03.10.1990; sie schließen Berlin - West ein.

Zeichenerklärung

- = nichts vorhanden
- . = Zahlenwert unbekannt oder geheimzuhalten
- r = berichtigte Zahl

Abkürzungen

- OAS = ohne ausgeprägten Schwerpunkt
- ANG = anderweitig nicht genannt
- U.AE. = und ähnliches
- = Durchschnitt

1 Erläuterungen

1. Der Index der Großhandelsverkaufspreise mißt die Entwicklung der Preise für die von Großhändlern im Inland abgesetzten Waren, soweit diese Verkäufe der Großhandelsfunktion zuzurechnen sind, wie z.B. Abschlüsse mit Wiederverkäufern, mit Verarbeitern oder mit anderen Großabnehmern. Dabei kann es sich um im Inland erzeugte oder um eingeführte Waren handeln. Die Bezugsgröße des Gesamtindex ist die Summe aller Umsätze des Großhandels im Basisjahr 1985, vermindert um den Einzelhandelsabsatz und andere Verkäufe, die nicht der Großhandelsfunktion zuzurechnen sind, sowie um die Ausfuhrwerte. Damit werden also auch die Umsätze zwischen den Großhandelsunternehmen preisstatistisch berücksichtigt (sog. Bruttoprinzip der auf Wirtschaftsbereiche bezogenen Preisindexberechnung). Im Hinblick auf die wesentlichen Rechengänge kann der Index als das gewogene Mittel aus den Preisveränderungszahlen (Durchschnittsmeßzahlen) bezeichnet werden, die für eine repräsentative Auswahl von Handelswaren (die sog. Preisrepräsentanten) gebildet werden. Als Wägungszahlen (= Indexgewichte) dienen die Umsatzanteile jeweils derjenigen Artikel im Basisjahr, für die Einzelpreisreihen als repräsentativ angesehen werden.

2. Die Einzelpreisreihen werden in der Form von Meßzahlen auf der Grundlage des Preisstandes im Basisjahr (= 100) dargestellt. Sie beruhen auf den Ergebnissen monatlicher Preisereibungen bei einer repräsentativen Auswahl von Großhandelsunternehmen. Stichtag der Erhebungen ist der 10. des Berichtsmonats. Erfragt werden die an diesem Tag (ggf. kurz davor oder danach) vertraglich vereinbarten Preise. Damit die monatlichen Werte einer Einzelpreisreihe nur "reine" Preisveränderungen zum Ausdruck bringen, müssen alle für die Höhe des Preises maßgeblichen Faktoren, die sogenannten preisbestimmenden Merkmale, so lange wie möglich konstant gehalten werden. Dies gilt nicht nur für die Mengeneinheit der beobachteten Ware und deren qualitative Beschaffenheit, sondern auch für die verschiedenen Handels-, Liefer- und Zahlungs-

bedingungen. Ändert sich eines dieser Merkmale, so kann die Differenz zwischen dem neuen und dem zuletzt gemeldeten Preis eine unechte Preisveränderung enthalten, die eliminiert werden muß.

Die monatlich ermittelten Preise sind Effektivpreise (keine Listen- oder Grundpreise bzw. Durchschnittserlöse) ohne Mehrwertsteuer, aber ggf. einschließlich Verbrauchssteuern (z.B. Mineralölsteuer, Tabaksteuer) und anderer gesetzlicher Abgaben (z.B. Bevorratungsbeitrag bei Mineralölerzeugnissen). Gegenwärtig werden 881 Berichtsstellen (zumeist Firmen) nach ihren Verkaufspreisen für etwa 1 026 Preisrepräsentanten befragt. Dem Index liegen zusammen rund 6 838 Einzelpreisreihen zugrunde, die bei den Warenbereichen Obst und Gemüse, Kartoffeln und Futtermittel, Fleisch und Vieh sowie Seefische auch aus den Preisnotierungen wichtiger Großmärkte und Warenbörsen gebildet werden.

3. Der Index wird nach der sog. Laspeyres-Formel berechnet. Das bedeutet, daß die aus dem gegenwärtigen Basisjahr (1985) stammenden Wägungszahlen bis zur Umstellung des Index auf ein neueres Basisjahr unverändert bleiben. Als nächstes Basisjahr ist das Jahr 1991 in Aussicht genommen. Das letzte Basisjahr vor dem gegenwärtigen Basisjahr war das Jahr 1980. Für längerfristige Vergleiche können durchlaufende Reihen durch Verkettung der gegenwärtigen Berechnungsergebnisse auf Basis 1985 (= 100) mit den früheren Indexzahlen auf Basis 1980 (= 100) für die Zeit vor 1985 gebildet werden. Zu diesem Zweck enthalten die Tabellen 1.1 bis 1.3.2 Verkettungsfaktoren, die als Quotienten aus den Indexzahlen für Januar 1985 auf der neuen Basis 1985 = 100 und den entsprechenden Januarindizes auf der früheren Basis 1980 = 100 gebildet worden sind. Mit diesen Faktoren sind die Indexzahlen 1980 = 100 für die Zeit vor 1985 zwecks Umbasierung auf 1985 = 100 zu multiplizieren bzw. durch sie sind die Indexzahlen 1985 = 100 für die Zeit ab Januar 1985 zwecks Umbasierung auf 1980 = 100 zu dividieren. Die Angabe eines Verkettungsfaktors fehlt bei denjenigen Positionen,

für die es keine Indexreihe auf der früheren Basis gibt bzw. bei denen eine Verbindung der alten mit der neuen Reihe wegen zu großer Unterschiede in der Auswahl der Preisrepräsentanten problematisch wäre.

4 Der Index der Großhandelsverkaufspreise wird nicht nur als Gesamtreihe, d.h. für die Gesamtheit der Großhandelsgüter, sondern auch für eine große Zahl von Gütergruppen verschiedener Aggregationsstufen berechnet und veröffentlicht. Dabei ist der Index sowohl nach institutionellen als auch nach gütersystematischen Gesichtspunkten gegliedert worden, und zwar in den Tabellen 1.2.1, 2.1.1 und 3.1 nach der Systematik der Wirtschaftszweige (WZ, Ausgabe 1979), in der Tabelle 1.3.1 nach dem Warenverzeichnis für die Binnenhandelsstatistik (WB, Ausgabe 1978) sowie in den Tabellen 1.3.2, 2.2.1 und 3.2 nach dem produktionswirtschaftlichen Zusammenhang entsprechend dem systematischen Güterverzeichnis für Produktionsstatistiken (GP, Ausgabe 1982). Die Beschreibung der verschiedenen Indexpositionen lehnt sich ebenfalls an die vorgenannten Systematiken an.

5 Während die Tabellen 1.1 bis 1.3.2 dem kurzfristigen Vergleich dienen, enthalten die Tabellen 2.1.1 und 2.2.1 Reihen für einen mehrjährigen Zeitraum. In diesen Tabellen werden auch jährlich und monatlich die prozentualen Indexveränderungen im Jahresabstand (= Jahresveränderungsraten) ausgewiesen. Eine langfristige Übersicht mit jährlichen Angaben ab 1960 bzw. 1968 für die wichtigsten Teilindizes bieten die Tabellen 3.1 und 3.2.

6 In der vorliegenden Reihe 6 der Fachserie 17 erscheinen auch Jahresberichte. Sie enthalten zu allen Positionen der Tabellen 1.2.1 bis 1.3.2 (also nicht nur zu den größeren Zusammenfassungen der Tabellen 2.1.1 bis 3.2) Indexzahlen für einen mehrjährigen Zeitraum.

7 Weitere methodische Erläuterungen zur Berechnung des Index der Großhandelsverkaufspreise auf Basis 1985 enthält ein Aufsatz in Heft

3/1990 der Zeitschrift "Wirtschaft und Statistik", der auch im Monatsbericht für März 1990 der Fachserie 17, Reihe 6, abgedruckt wurde.

8 Indexzahlen für viele der im Großhandelspreisindex erfaßten und dargestellten Warenarten werden auch in den folgenden, für andere Wirtschaftsstufen monatlich berechneten Preisindizes des Statistischen Bundesamtes nachgewiesen, die ebenfalls in der Fachserie 17 veröffentlicht sind:

Index der Erzeugerpreise landwirtschaftlicher Produkte und Index der Einkaufspreise landwirtschaftlicher Betriebsmittel (Best.-Nr. 2170 100), Index der Erzeugerpreise gewerblicher Produkte (Best.-Nr. 2170 200), Preisindizes für die Lebenshaltung und Index der Einzelhandelspreise (Best.-Nr. 2170 700), Index der Einfuhrpreise sowie Index der Ausfuhrpreise (Best.-Nr. 2170 800).

Wichtige Informationen bietet ferner der Preisindex für den Wareneingang des Produzierenden Gewerbes (Best.-Nr. 2170 300), der sich auf die Einkaufsseite der Unternehmen des Produzierenden Gewerbes bezieht.

9 Die Tatsache, daß aus den Indexzahlen der Effekt von Qualitätsänderungen und anderen Änderungen in den preisbestimmenden Merkmalen der beobachteten Preisrepräsentanten herausgerechnet wurde, kann von besonderer Bedeutung sein, wenn Indizes zur Ermittlung von Wiederbeschaffungswerten verwendet werden. Sind Güter in der ursprünglichen Qualität nicht mehr käuflich, weil von der betreffenden Güterart nur noch verbesserte Ausführungen am Markt sind, dann können sich bei der Verwendung der Preisindizes Wiederbeschaffungswerte ergeben, die unter den Beträgen liegen, die bei der Wiederbeschaffung tatsächlich aufgewendet werden müssen.

10 Die Monatsberichte der Fachserie 17, Reihe 6, "Index der Großhandelsverkaufspreise" erscheinen etwa 4 Wochen, die Jahresberichte etwa 3 Monate nach Ablauf des Berichtszeitraumes.

2 Aktuelle Ergebnisse

Der für das frühere Bundesgebiet errechnete Index der Großhandelsverkaufspreise ist von Juni 1995 (Indexstand 99,9, 1985 = 100) auf Juli 1995 (99,2) um 0,7 % zurückgegangen. Gegenüber dem Vorjahresmonat (Indexstand 97,5) ist der Index um 1,7 % gestiegen. Im Juni bzw. im Mai 1995 hatten die Jahresveränderungsraten + 2,0 bzw. + 3,2 % betragen.

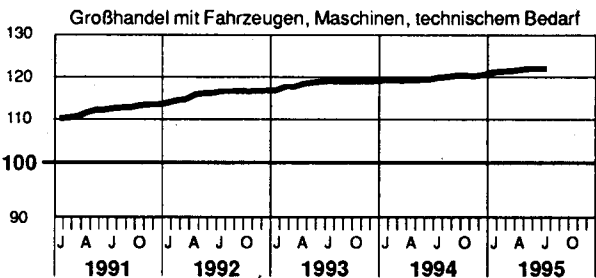

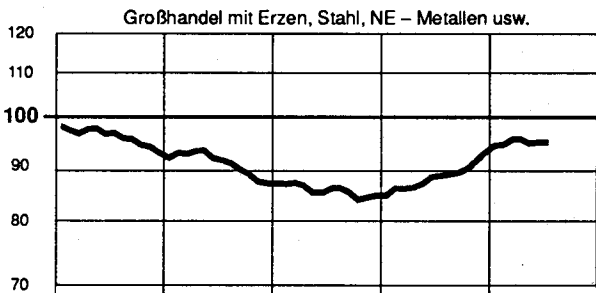
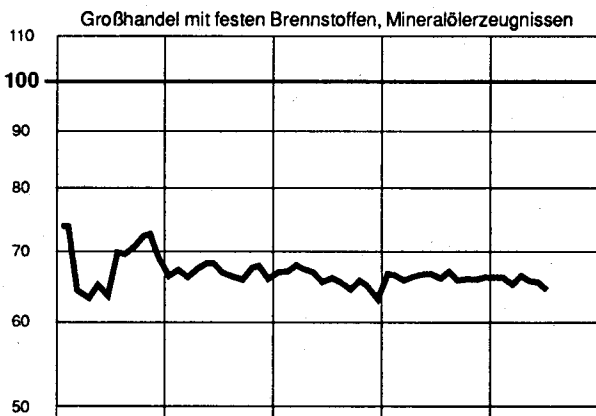
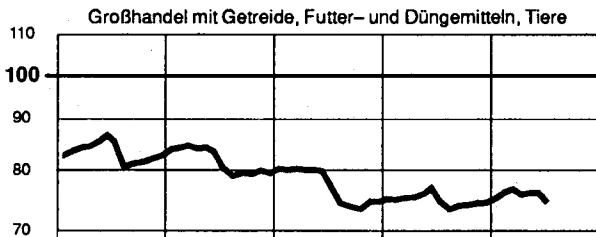

Von Juni bis Juli 1995 verbilligten sich vor allem Speisekartoffeln (- 37 %), Aluminium, auch legiert (- 6,7 %), Rohkaffee und unbearbeitete Pflanzenfasern (jeweils - 5,0 %), Frischobst (- 4,9 %), Getreide (- 4,6 %), Kalidüngemittel (- 4,3 %), lebende Schlachtrinder (- 4,2 %) sowie Heizöl (- 4,1 %).

Verteuerungen gegenüber dem Vormonat ergaben sich im Juli 1995 u.a. bei Fischereierzeugnissen (+ 21 %), Orangen (+ 17 %), Stahlschrott (+ 8,4 %), Mais (+ 6,4 %), Gießereierzeugnissen (+ 3,4 %), Schwermetallen und deren Legierungen (+ 2,7 %) sowie bei organischen Grundstoffen und Chemikalien (+ 2,6 %).

Früheres Bundesgebiet
INDEX DER GROSSHANDELSVERKAUFSPREISE NACH AUSGEWÄHLTEN WIRTSCHAFTSGRUPPEN
 1985=100

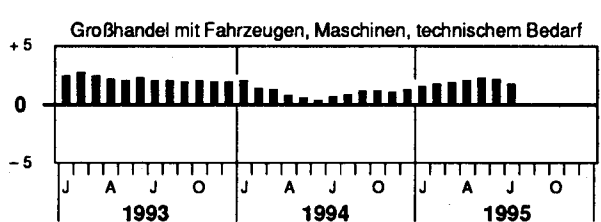
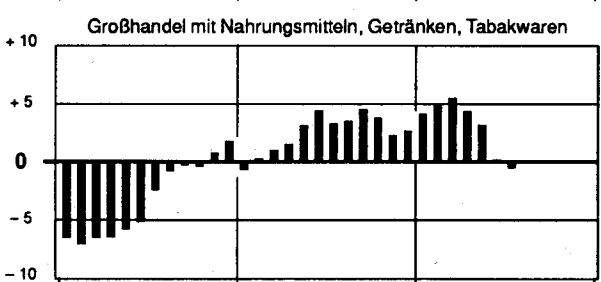
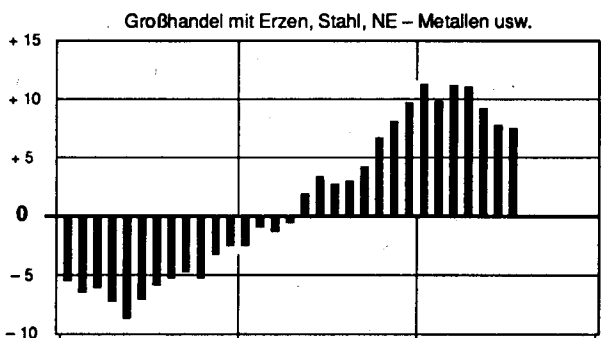
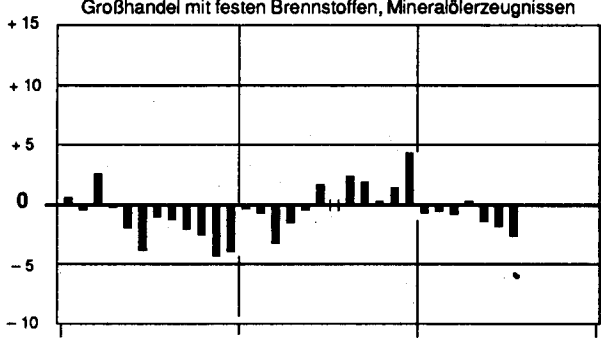
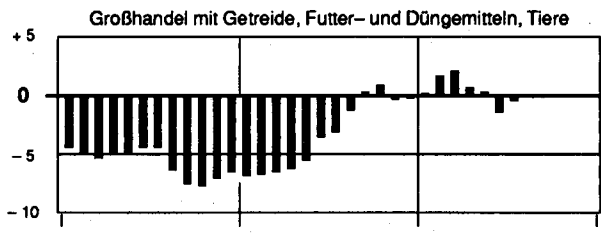
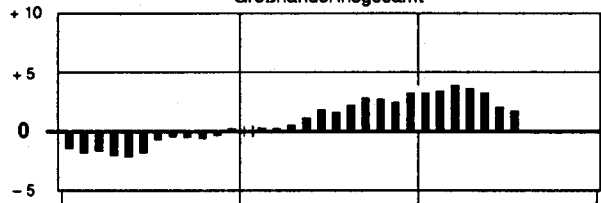
PREISINDEX

Log. Maßstab



**VERÄNDERUNG GEGENÜBER
 DEM JEWEILIGEN VORJAHRESMONAT IN %**

Arithm. Maßstab



FRUEHERES BUNDESGBEIT
INDEX DER GROSSHANDELSVERKAUFSPREISE
1 AKTUELLE ERGEBNISSE

1.1 ZUSAMMENFASSENDE UEBERSICHT

1985 = 100

| LFD. NR. | NR.DER SYSTEMATIK | WARENGRUPPE BZW. WIRTSCHAFTSGRUPPE (GH.M. = GROSSHANDEL MIT) | WAEGUNGS- ANTEIL AM GESAMT- INDEX- IN PROMILLE | VERKET- TUNGS- FAKTOR | 1994 DURCH- SCHNITT | 1995 | | | VERAENDERUNG JULI 1995 GEGENUEBER JULI 1994 IN PROZENT | |
|--|----------------------|--|---|-----------------------------|---------------------------|-------|-------|-------|--|-------|
| | | | | | | JULI | JUNI | JULI | | |
| 1 | | GESAMTINDEX | 1000 | 0,85422 | 97,2 | 97,5 | 99,9 | 99,2 | + 1,7 | - 0,7 |
| 2 | | DARUNTER: | | | | | | | | |
| 3 | | FERTIGWAREN | 299,36 | 0,85116 | 102,2 | 102,2 | 102,5 | 102,0 | - 0,2 | - 0,5 |
| 4 | | INVESTITIONSGUETER | 70,96 | 0,85566 | 117,2 | 117,3 | 119,0 | 118,9 | + 1,4 | - 0,1 |
| 5 | | VERBRAUCHSGUETER OHNE NAHRUNGS-U.GENUSSMITTEL | 228,40 | 0,85141 | 97,6 | 97,5 | 97,4 | 96,8 | - 0,7 | - 0,6 |
| 6 | | DARUNTER: | | | | | | | | |
| 7 | | VERBRAUCHSGUETER OHNE NAHRUNGS-U.GENUSSMITTEL SOWIE OHNE KRAFTSTOFFE UND LEICHTES HEIZOEL | 147,46 | 0,86463 | 113,1 | 113,1 | 113,6 | 113,7 | + 0,5 | + 0,1 |
| 8 | | NACHRICHTLICH: | | | | | | | | |
| 9 | | VERBRAUCHSGUETER EINSCHL.NAHRUNGS-U.GENUSSMITTEL | 434,57 | 0,86533 | 98,9 | 99,4 | 100,2 | 98,8 | - 0,6 | - 1,4 |
| 10 | | GESAMTINDEX OHNE MINERALOELERZEUGNISSE | 873,19 | 0,86407 | 101,8 | 102,1 | 105,0 | 104,4 | + 2,3 | - 0,6 |
| 11 | | GESAMTINDEX OHNE BRENN- UND TREIBSTOFFE | 868,12 | 0,86482 | 101,5 | 101,8 | 104,7 | 104,1 | + 2,3 | - 0,6 |
| 12 | | GESAMTINDEX OHNE SAISONWAREN 1) | 962,10 | 0,85349 | 96,9 | 96,9 | 99,1 | 98,8 | + 2,0 | - 0,3 |
| 13 | | SAISONWAREN 1) | 37,90 | 0,86696 | 104,5 | 111,3 | 118,9 | 108,4 | - 2,6 | - 8,8 |
| 14 | | ERZEUGNISSE DER LAND- UND FORSTWIRTSCHAFT, FISCHEREI | 107,21 | 0,91031 | 84,5 | 88,3 | 89,0 | 84,1 | - 4,8 | - 5,5 |
| 15 | | ERZEUGNISSE DES PRODUZIERENDEN GEWERBES | 892,79 | 0,84674 | 98,7 | 98,6 | 101,2 | 101,0 | + 2,4 | - 0,2 |
| 16 | | DARUNTER: | | | | | | | | |
| 17 | | BRENN- UND TREIBSTOFFE | 131,88 | 0,79565 | 68,9 | 68,7 | 68,0 | 66,6 | - 3,1 | - 2,1 |
| 18 | | ERZEUGNISSE DES PRODUZIERENDEN GEWERBES OHNE MINERALOELERZEUGNISSE | 765,98 | 0,85788 | 104,2 | 104,0 | 107,2 | 107,2 | + 3,1 | - |
| 19 | | ERZEUGNISSE DES PRODUZIERENDEN GEWERBES OHNE BRENN- UND TREIBSTOFFE | 760,91 | 0,85862 | 103,9 | 103,7 | 107,0 | 106,9 | + 3,1 | - 0,1 |
| 20 | | ERZEUGNISSE DES VERARBEITENDEN GEWERBES | 863,27 | 0,84805 | 99,7 | 99,6 | 102,4 | 102,1 | + 2,5 | - 0,3 |
| 21 | | ERZEUGNISSE DES VERARBEITENDEN GEWERBES OHNE MINERALOELERZEUGNISSE | 736,46 | 0,85998 | 105,5 | 105,4 | 108,8 | 108,8 | + 3,2 | - |
| 22 | | GUETER DER ERNAHRUNGSWIRTSCHAFT | 309,32 | 0,90468 | 92,7 | 93,8 | 94,6 | 92,7 | - 1,2 | - 2,0 |
| 23 | | GUETER DER GEWERBLICHEN WIRTSCHAFT | 690,68 | 0,83126 | 99,2 | 99,1 | 102,2 | 102,1 | + 3,0 | - 0,1 |
| NACH WIRTSCHAFTSZWEIGEN DES GROSSHANDELS | | | | | | | | | | |
| 24 | 40 | GH.M.ROHSTOFFEN UND HALBWAREN | 441,72 | 0,84474 | 83,0 | 82,8 | 86,0 | 85,4 | + 3,1 | - 0,7 |
| 25 | 401 | GH.M.GETREIDE, FUTTER- UND DUENGEMITTELN, TIEREN | 94,54 | 0,96412 | 75,5 | 75,3 | 76,8 | 75,0 | - 0,4 | - 2,3 |
| 26 | 402 | GH.M.TEXTILEN ROHSTOFFEN UND HALBWAREN, HAEUTEN USW. | 8,09 | 0,73898 | 72,3 | 75,4 | 76,4 | 73,8 | - 2,1 | - 3,4 |
| 27 | 404 | GH.M.TECHNISCHEN CHEMIKALIEN, ROHDROGEN, KAUSCHUK | 21,92 | 0,83945 | 91,6 | 90,9 | 106,4 | 107,2 | +17,9 | + 0,8 |
| 28 | 405 | GH.M.FESTEN BRENNSTOFFEN, MINERALOELERZEUGNISSEN | 147,79 | 0,79595 | 66,3 | 66,1 | 65,5 | 64,4 | - 2,6 | - 1,7 |
| 29 | 406 | GH.M.ERZEN, STAHL, NE-METALLEN USW. | 90,96 | 0,81536 | 88,6 | 88,8 | 95,5 | 95,5 | + 7,5 | - |
| 30 | 407 | GH.M.HOLZ, BAUSTOFFEN, INSTALLATIONSBEDARF | 63,60 | 0,84530 | 125,6 | 125,8 | 129,5 | 129,6 | + 3,0 | + 0,1 |
| 31 | 408 | GH.M.ALT MATERIAL, RESTSTOFFEN | 14,82 | 0,87180 | 72,4 | 68,2 | 79,7 | 84,2 | +23,5 | + 5,6 |
| 32 | 41 | GH.M.FERTIGWAREN | 558,28 | 0,86198 | 108,4 | 109,1 | 110,8 | 110,1 | + 0,9 | - 0,6 |
| 33 | 411 | GH.M.NAHRUNGSMITTELN, GETRAENKEN, TABAKWAREN | 234,29 | 0,87380 | 99,2 | 100,6 | 102,0 | 100,2 | - 0,4 | - 1,8 |
| 34 | 412 | GH.M.TEXTILIEN, BEKLEIDUNG, SCHUHEN, LEDERWAREN | 35,85 | 0,84483 | 113,4 | 113,3 | 115,2 | 115,2 | + 1,7 | - |
| 35 | 413 | GH.M.METALLWAREN, EINRICHTUNGS-GEGENSTAENDEN | 84,75 | 0,87335 | 113,7 | 113,9 | 115,3 | 115,4 | + 1,3 | + 0,1 |
| 36 | 414 | GH.M.FEINMECH. UND OPT. ERZEUGNISSEN, SCHMUCK USW. | 17,46 | 0,91316 | 107,9 | 108,0 | 106,5 | 106,4 | - 1,5 | - 0,1 |
| 37 | 416 | GH.M.FAHRZEUGEN, MASCHINEN, TECHNISCHEM BEDARF | 109,27 | 0,85517 | 119,9 | 120,0 | 122,2 | 122,2 | + 1,8 | - |
| 38 | 418 | GH.M.PHARMAZEUT., KOSMETISCHEN U.AE. ERZEUGNISSEN | 36,37 | 0,83990 | 112,2 | 112,1 | 113,5 | 113,5 | + 1,2 | - |
| 39 | 419 | GH.M.PAPIER, DRUCKERZEUGN., WAREN VERSCH. ART (DAS) | 40,29 | 0,81609 | 112,2 | 112,1 | 117,9 | 117,9 | + 5,2 | - |

1) KARTOFFELN, FRISCHGEMUESE, FRISCHOBST EINSCHL. SUEDFRUECHTE, FRISCHFISCH UND SCHNITTBLUMEN.

FRUEHERES BUNDESGBEIT
INDEX DER GROSSHANDELSVERKAUFSPREISE
1 AKTUELLE ERGEBNISSE
1.2 INSTITUTIONELLE GLIEDERUNG
1.2.1 NACH WIRTSCHAFTSZWEIGEN DES GROSSHANDELS

1985 = 100

| LFD. NR. | NR. DER SYSTEM- MATIK | WIRTSCHAFTSGRUPPE, -KLASSE (GH.M. = GROSSHANDEL MIT) | WAEGUNGS- ANTEIL AM GESAMT- INDEX IN PROMILLE | VERKET- TUNGS- FAKTOR | 1994 | 1995 | | | VERAENDERUNG | |
|-------------|-----------------------------|---|--|-----------------------------|-------------------|-------|-------|-------|--------------------------------------|------------------------|
| | | | | | DURCH- SCHNITT | JULI | JUNI | JULI | JULI 1995 GEGENUEBER JULI 1994 | JUNI 1995 JULI 1994 |
| 1 | 401 | GH.M.GETREIDE, FUTTER- UND DUENGEMITTELN, TIEREN | 94,54 | 0,96412 | 75,5 | 75,3 | 76,8 | 75,0 | - 0,4 | - 2,3 |
| | | DARUNTER | | | | | | | | |
| 2 | 401 11 | GH.M.GETREIDE, FUTTER- UND DUENGEMITTELN (OAS) | 31,45 | 0,95351 | 78,0 | 78,3 | 81,3 | 79,6 | + 1,7 | - 2,1 |
| 3 | 401 14 | GH.M.GETREIDE, SAATEN, FUTTERMITTELN | 30,49 | 1,00586 | 66,8 | 68,2 | 68,7 | 64,8 | - 5,0 | - 2,8 |
| 4 | 401 17 | GH.M.DUENGEMITTELN | 7,15 | 0,84769 | 77,8 | 77,2 | 85,1 | 84,5 | + 9,5 | - 0,7 |
| 5 | 401 51 | GH.M.LEBENDEM VIEH | 20,50 | 0,97173 | 79,5 | 78,0 | 78,3 | 77,4 | - 0,8 | - 1,1 |
| 6 | 402 | GH.M.TEXTILEN ROHSTOFFEN UND HALBWAREN, HAEUTEN USW | 8,09 | 0,73898 | 72,3 | 75,4 | 76,4 | 73,8 | - 2,1 | - 3,4 |
| | | DARUNTER | | | | | | | | |
| 7 | 402 17 | GH.M.BAUMWOLLE | 1,93 | . | 73,9 | 72,6 | 88,1 | 82,3 | +13,4 | - 6,6 |
| 8 | 402 19 | GH.M.SONSTIGEN TEXTILEN ROHSTOFFEN UND HALBWAREN | 1,12 | . | 82,7 | 83,0 | 87,0 | 86,8 | + 4,6 | - 0,2 |
| 9 | 402 50 | GH.M.HAEUTEN, FELLE | 1,76 | 0,49556 | 63,2 | 64,3 | 60,2 | 57,7 | -10,3 | - 4,2 |
| 10 | 402 70 | GH.M.LEDER | 0,41 | 0,78302 | 109,9 | 110,2 | 114,5 | 114,3 | + 3,7 | - 0,2 |
| 11 | 404 | GH.M.TECHNISCHEN CHEMIKALIEN, ROHDROGEN, KAUTSCHUK | 21,92 | 0,83945 | 91,6 | 90,9 | 106,4 | 107,2 | +17,9 | + 0,8 |
| 12 | 405 | GH.M.FESTEN BRENNSTOFFEN, MINERALOELERZEUGNISSEN | 147,79 | 0,79595 | 66,3 | 66,1 | 65,5 | 64,4 | - 2,6 | - 1,7 |
| 13 | 405 10 | GH.M.FESTEN BRENNSTOFFEN, MINERALOELERZEUGN. (OAS) | 5,86 | 0,76889 | 76,7 | 76,5 | 76,4 | 75,5 | - 1,3 | - 1,2 |
| 14 | 405 40 | GH.M.FESTEN BRENNSTOFFEN | 4,78 | 0,79180 | 100,3 | 99,9 | 99,8 | 100,0 | + 0,1 | + 0,2 |
| 15 | 405 70 | GH.M.MINERALOELERZEUGNISSEN | 137,15 | 0,79657 | 64,7 | 64,4 | 63,8 | 62,6 | - 2,8 | - 1,9 |
| 16 | 406 | GH.M.ERZEN, STAHL, NE-METALLEN USW | 90,96 | 0,81536 | 88,6 | 88,8 | 95,5 | 95,5 | + 7,5 | - |
| | | DARUNTER | | | | | | | | |
| 17 | 406 45 | GH.M.EISEN (OHNE ROHEISEN) UND STAHL UND -HALBZEUG | 66,70 | 0,79500 | 89,8 | 89,5 | 96,9 | 96,7 | + 8,0 | - 0,2 |
| 18 | 406 71 | GH.M.NE-METALLEN | 12,68 | 0,96133 | 85,9 | 87,4 | 92,7 | 92,9 | + 6,3 | + 0,2 |
| 19 | 406 75 | GH.M.NE-METALLHALBZEUG | 5,61 | 0,85665 | 95,6 | 96,6 | 104,5 | 105,3 | + 9,0 | + 0,8 |
| 20 | 407 | GH.M.HOLZ, BAUSTOFFEN, INSTALLATIONSBEDARF | 63,60 | 0,84530 | 125,6 | 125,8 | 129,5 | 129,6 | + 3,0 | + 0,1 |
| | | DARUNTER | | | | | | | | |
| 21 | 407 14 | GH.M.SCHNITTHOLZ | 5,88 | 0,96314 | 110,4 | 110,0 | 114,3 | 114,2 | + 3,8 | - 0,1 |
| 22 | 407 17 | GH.M.SONST. HOLZHALBWAREN, BAUELEMENTEN AUS HOLZ | 7,05 | 0,96602 | 113,4 | 113,5 | 117,4 | 117,4 | + 3,4 | - |
| 23 | 407 40 | GH.M.BAUSTOFFEN, BAUELEMENTEN AUS MINERAL. STOFFEN | 32,68 | 0,80309 | 125,3 | 125,5 | 129,5 | 129,7 | + 3,3 | + 0,2 |
| 24 | 407 60 | GH.M.FLACHGLAS | 2,10 | 0,87304 | 149,5 | 150,8 | 155,8 | 155,8 | + 3,3 | - |
| 25 | 407 81 | GH.M.INSTALLATIONSBEDARF FUER GAS UND WASSER | 9,54 | 0,82511 | 134,6 | 134,9 | 137,7 | 137,8 | + 2,1 | + 0,1 |
| 26 | 407 85 | GH.M.INSTALLATIONSBEDARF FUER HEIZUNG | 5,85 | . | 135,2 | 135,5 | 138,3 | 138,4 | + 2,1 | + 0,1 |
| 27 | 408 | GH.M.ALTMATERIAL, RESTSTOFFEN | 14,82 | 0,87180 | 72,4 | 68,2 | 79,7 | 84,2 | +23,5 | + 5,6 |
| | | DARUNTER | | | | | | | | |
| 28 | 408 31 | GH.M.EISEN- UND STAHLSCROTT | 10,06 | 0,82784 | 76,7 | 68,9 | 77,7 | 83,3 | +20,9 | + 7,2 |
| 29 | 408 35 | GH.M.NE-METALLSCROTT | 3,12 | 0,93683 | 75,4 | 75,1 | 81,7 | 83,4 | +11,1 | + 2,1 |
| 30 | 408 74 | GH.M.LUMPEN, TEXTILEN RESTSTOFFEN | 0,30 | 1,30109 | 49,4 | 57,1 | 75,9 | 76,9 | +34,7 | + 1,3 |
| 31 | 408 77 | GH.M.ALTPAPIER U.-PAPPE, RESTST.A.PAPIER U.PAPPE | 0,93 | 1,09129 | 33,5 | 54,7 | 105,9 | 110,3 | 101,6 | + 4,2 |
| 32 | 411 | GH.M.NAHRUNGSMITTELN, GETRAENKEN, TABAKWAREN | 234,29 | 0,87380 | 99,2 | 100,6 | 102,0 | 100,2 | - 0,4 | - 1,8 |
| | | DARUNTER | | | | | | | | |
| 33 | 411 10 | GH.M.NAHRUNGSMITTELN, GETRAENKEN, TABAKWAREN (OAS) | 69,59 | 0,86344 | 101,9 | 102,5 | 103,4 | 102,3 | - 0,2 | - 1,1 |
| 34 | 411 21 | GH.M.SPEISE- UND INDUSTRIEKARTOFFELN | 0,80 | 1,18750 | 179,0 | 251,3 | 341,8 | 215,2 | -14,4 | -37,0 |
| 35 | 411 25 | GH.M.GEMUESE, OBST, FRUECHTEN | 26,57 | 0,83391 | 100,2 | 108,3 | 108,6 | 100,8 | - 8,9 | - 7,2 |
| 36 | 411 31 | GH.M.ZUCKER | 4,39 | 0,90285 | 98,4 | 98,6 | 98,3 | 98,2 | - 0,4 | - 0,1 |
| 37 | 411 36 | GH.M.SUESSWAREN | 4,87 | 0,88050 | 99,2 | 99,4 | 99,1 | 99,3 | - 0,1 | + 0,2 |
| 38 | 411 41 | GH.M.MILCHERZEUGNISSEN, FETTWAREN | 19,87 | 0,93674 | 99,8 | 99,0 | 98,1 | 97,8 | - 1,2 | - 0,3 |
| 39 | 411 45 | GH.M.EIERN | 2,00 | 1,05616 | 97,9 | 89,9 | 88,4 | 85,0 | - 5,5 | - 3,8 |
| 40 | 411 51 | GH.M.WILD, GEFLUEGEL | 3,46 | 0,97101 | 88,5 | 87,8 | 88,6 | 87,7 | - 0,1 | - 1,0 |
| 41 | 411 55 | GH.M.FLEISCH, FLEISCHWAREN | 36,11 | 0,95360 | 82,2 | 81,8 | 84,2 | 82,8 | + 1,2 | - 1,7 |
| 42 | 411 61 | GH.M.KAFFEE, TEE, ROHKAKAO | 12,45 | . | 70,6 | 77,1 | 74,7 | 73,5 | - 4,7 | - 1,6 |
| 43 | 411 75 | GH.M.FISCHEN, FISCHERZEUGNISSEN | 3,25 | 0,86678 | 105,9 | 86,6 | 117,5 | 136,4 | +57,5 | +16,1 |
| 44 | 411 79 | GH.M.SONSTIGEN NAHRUNGSMITTELN (ANG) | 13,95 | . | 97,1 | 99,8 | 97,4 | 96,5 | - 3,3 | - 0,9 |
| 45 | 411 81 | GH.M.WEIN | 6,36 | 0,88859 | 111,5 | 111,5 | 113,6 | 113,6 | + 1,9 | - |
| 46 | 411 83 | GH.M.SPIRITUOSEN | 3,92 | 0,85739 | 106,2 | 106,1 | 106,5 | 106,3 | + 0,2 | - 0,2 |
| 47 | 411 87 | GH.M.BIER, ALKOHOLFREIEN GETRAENKEN | 9,83 | 0,86195 | 121,7 | 121,9 | 124,5 | 124,4 | + 2,1 | - 0,1 |
| 48 | 411 90 | GH.M.TABAKWAREN | 16,07 | 0,77205 | 125,2 | 125,2 | 127,2 | 127,2 | + 1,6 | - |

FRUEHERES BUNDESGBEIT
INDEX DER GROSSHANDELSVERKAUFSPREISE
1 AKTUELLE ERGEBNISSE
1.2 INSTITUTIONELLE GLIEDERUNG
1.2.1 NACH WIRTSCHAFTSZWEIGEN DES GROSSHANDELS

1985 = 100

| LFD. NR. | NR. DER SYSTEM- MATIK | WIRTSCHAFTSGRUPPE, -KLASSE (GH.M. = GROSSHANDEL MIT) | WÄGUNGS- ANTEIL AM GESAMT- INDEX IN PROMILLE | VERKET- TUNGS- FAKTOR | 1994 | 1995 | | | VERÄNDERUNG | |
|-------------|-----------------------------|---|---|-----------------------------|-------------------|-------|-------|-------|------------------------|--|
| | | | | | DURCH- SCHNITT | JULI | JUNI | JULI | JULI 1994 JUNI 1995 | JULI 1995 GEGENUEBER 1994 1995 IN PROZENT |
| 49 | 412 | GH.M.TEXTILILIEN, BEKLEIDUNG, SCHUHEN, LEDERWAREN | 35,85 | 0,84483 | 113,4 | 113,3 | 115,2 | 115,2 | + 1,7 | - |
| | | DARUNTER | | | | | | | | |
| 50 | 412 10 | GH.M.TEXTILILIEN, BEKLEIDUNG, SCHUHEN, LEDERWAREN (OAS) | 7,56 | 0,83319 | 112,4 | 112,5 | 114,0 | 114,0 | + 1,3 | - |
| 51 | 412 20 | GH.M.METERWARE FÜR BEKLEIDUNG UND WAESCHE | 1,06 | 0,84099 | 108,9 | 108,9 | 110,3 | 110,3 | + 1,3 | - |
| 52 | 412 30 | GH.M.OBERBEKLEIDUNG | 9,36 | . | 111,5 | 111,6 | 112,7 | 112,7 | + 1,0 | - |
| 53 | 412 45 | GH.M.PULLOVERN, SAEUGLINGSBEKL., KURZWAREN U.AE. | 5,25 | 0,84955 | 112,8 | 113,3 | 114,8 | 114,8 | + 1,3 | - |
| 54 | 412 71 | GH.M.HEIMTEXTILILIEN, BODENBELAEGEN | 5,01 | 0,83745 | 120,0 | 120,2 | 121,5 | 121,4 | + 1,0 | - 0,1 |
| 55 | 412 80 | GH.M.SCHUHEN | 4,44 | 0,87467 | 116,0 | 114,7 | 119,4 | 119,7 | + 4,4 | + 0,3 |
| 56 | 412 95 | GH.M.GALANTERIEWAREN, GESCHENKARTIKELN | 1,12 | . | 106,1 | 105,3 | 109,3 | 109,3 | + 3,8 | - |
| 57 | 413 | GH.M.METALLWAREN, EINRICHTUNGS-GEGENSTAENDEN | 84,75 | 0,87335 | 113,7 | 113,9 | 115,3 | 115,4 | + 1,3 | + 0,1 |
| | | DARUNTER | | | | | | | | |
| 58 | 413 11 | GH.M.METALL- UND KUNSTSTOFFWAREN | 3,97 | 0,81430 | 126,5 | 126,5 | 129,5 | 129,6 | + 2,5 | + 0,1 |
| 59 | 413 12 | GH.M.SCHRAUBEN, NORM- UND FASSONDREHTEILEN | 2,37 | 0,83784 | 135,9 | 135,7 | 142,5 | 142,9 | + 5,3 | + 0,3 |
| 60 | 413 14 | GH.M.KLEINEISENWAREN USW | 6,22 | 0,75744 | 127,9 | 127,9 | 133,3 | 133,5 | + 4,4 | + 0,2 |
| 61 | 413 15 | GH.M.HAUSRAT AUS METALL UND KUNSTSTOFF (ANG) | 1,42 | 0,82471 | 119,2 | 119,4 | 120,4 | 120,5 | + 0,9 | + 0,1 |
| 62 | 413 18 | GH.M.SONSTIGEN METALL- UND KUNSTSTOFFWAREN (ANG) | 10,49 | 0,82090 | 128,9 | 128,9 | 130,9 | 131,1 | + 1,7 | + 0,2 |
| 63 | 413 19 | GH.M.VERPACKUNGSMITTELN A.EISEN, METALL U.KUNSTST. | 1,35 | . | 103,1 | 105,3 | 105,6 | 104,8 | - 0,5 | - 0,8 |
| 64 | 413 20 | GH.M.ELEKTROTECHNISCHEN ERZEUGNISSEN (ANG) | 24,71 | 0,88434 | 112,4 | 112,7 | 113,7 | 113,8 | + 1,0 | + 0,1 |
| 65 | 413 30 | GH.M.FEINKERAMIK UND GLASWAREN FÜR DEN HAUSHALT | 2,97 | 0,78406 | 119,7 | 120,1 | 122,0 | 122,0 | + 1,6 | - |
| 66 | 413 60 | GH.M.MOEBELN, KUNSTGEGENSTAENDEN U.AE. | 7,46 | 0,82015 | 134,5 | 135,0 | 136,6 | 136,6 | + 1,2 | - |
| 67 | 413 71 | GH.M.RUNDFUNK-, FERNSEH- UND PHONOTECHN. GERAETEN | 18,20 | 1,08306 | 82,7 | 82,6 | 81,4 | 81,3 | - 1,6 | - 0,1 |
| 68 | 413 80 | GH.M.LACKEN, FÄRZEN, TAPETEN | 4,60 | 0,82353 | 132,7 | 132,8 | 136,6 | 136,6 | + 2,9 | - |
| 69 | 414 | GH.M.FEINMECH. UND OPT. ERZEUGNISSEN, SCHMUCK USW | 17,46 | 0,91316 | 107,9 | 108,0 | 106,5 | 106,4 | - 1,5 | - 0,1 |
| | | DARUNTER | | | | | | | | |
| 70 | 414 31 | GH.M.FOTO-U. KINOGER., FOTOTECHN. U. CHEM. MAT. | 5,66 | 0,80027 | 102,7 | 103,3 | 103,5 | 103,4 | + 0,1 | - 0,1 |
| 71 | 414 35 | GH.M.SONSTIGEN FEINMECH. U. OPTISCHEN ERZEUGNISSEN | 2,48 | 0,87954 | 102,8 | 103,4 | 103,4 | 103,2 | - 0,2 | - 0,2 |
| 72 | 414 61 | GH.M.UHREN | 1,33 | 1,01175 | 108,3 | 108,9 | 108,6 | 108,5 | - 0,4 | - 0,1 |
| 73 | 414 65 | GH.M.EDELMETALLWAREN, SCHMUCK U.AE. | 3,65 | 1,01394 | 93,0 | 93,1 | 89,5 | 89,5 | - 3,9 | - |
| 74 | 414 94 | GH.M.SPIELWAREN | 2,69 | . | 135,3 | 133,9 | 137,1 | 136,7 | + 2,1 | - 0,3 |
| 75 | 414 96 | GH.M.SPORT- UND CAMPINGARTIKELN | 1,65 | . | 120,9 | 121,0 | 107,4 | 107,4 | - 11,2 | - |
| 76 | 416 | GH.M.FAHRZEUGEN, MASCHINEN, TECHNISCHEM BEDARF | 109,27 | 0,85517 | 119,9 | 120,0 | 122,2 | 122,2 | + 1,8 | - |
| | | DARUNTER | | | | | | | | |
| 77 | 416 11 | GH.M.KRAFTWAGEN | 36,27 | 0,83319 | 135,2 | 135,4 | 139,5 | 139,5 | + 3,0 | - |
| 78 | 416 14 | GH.M.KRAFTFAHRZEUGTEILEN UND -REIFEN | 15,10 | 0,85312 | 124,6 | 124,7 | 125,2 | 125,1 | + 0,3 | - 0,1 |
| 79 | 416 17 | GH.M.KRAFTRAEDERN, FAHRRADERN, FAHRRADTEILEN | 1,69 | 0,86585 | 131,7 | 131,9 | 132,9 | 132,8 | + 0,7 | - 0,1 |
| 80 | 416 19 | GH.M.SONSTIGEN FAHRZEUGEN UND DEREN TEILEN | 1,03 | . | 128,1 | 128,2 | 128,9 | 129,0 | + 0,6 | + 0,1 |
| 81 | 416 20 | GH.M.LANDMASCHINEN, LANDWIRTSCHAFTLICHEN GERAETEN | 8,28 | . | 126,6 | 126,7 | 127,5 | 127,7 | + 0,8 | + 0,2 |
| 82 | 416 41 | GH.M.WERKZEUGMASCHINEN | 6,53 | 0,83686 | 127,5 | 127,5 | 128,4 | 128,5 | + 0,8 | + 0,1 |
| 83 | 416 42 | GH.M.BAUMASCHINEN, BAUGERAETEN | 4,39 | 0,89837 | 127,7 | 127,8 | 128,3 | 128,5 | + 0,5 | + 0,2 |
| 84 | 416 44 | GH.M.BUEROMASCH., DATENVERARBEITUNGSGER.U.-EINR. | 11,84 | . | 65,2 | 65,3 | 66,0 | 65,9 | + 0,9 | - 0,2 |
| 85 | 416 49 | GH.M.SONSTIGEN MASCHINEN | 10,56 | . | 123,7 | 123,8 | 125,0 | 124,9 | + 0,9 | - 0,1 |
| 86 | 416 53 | GH.M.technischem fleischereibedarf | 2,54 | 0,81796 | 108,3 | 108,2 | 110,4 | 108,6 | + 0,4 | - 1,6 |
| 87 | 416 61 | GH.M.CHEMISCH-technischem ERZEUGNISSEN | 3,57 | . | 105,4 | 105,5 | 109,7 | 109,8 | + 4,1 | + 0,1 |
| 88 | 416 65 | GH.M.technischem BEDARF (ANG) | 5,46 | . | 103,8 | 103,8 | 107,5 | 107,1 | + 3,2 | - 0,4 |
| 89 | 416 90 | GH.M.VERPACKUNGSGLAS UND- KERAMIK | 1,09 | . | 110,0 | 109,9 | 112,0 | 110,8 | + 0,8 | - 1,1 |
| 90 | 418 | GH.M.PHARMAZEUT., KOSMETISCHEN U.AE. ERZEUGNISSEN | 36,37 | 0,83990 | 112,2 | 112,1 | 113,5 | 113,5 | + 1,2 | - |
| 91 | 418 10 | GH.M.PHARMAZEUTISCHEN ERZEUGNISSEN | 26,55 | 0,85217 | 107,6 | 107,6 | 108,9 | 108,9 | + 1,2 | - |
| 92 | 418 31 | GH.M.DENTALBEDARF | 1,59 | . | 129,0 | 128,9 | 130,9 | 130,9 | + 1,6 | - |
| 93 | 418 35 | GH.M.LABORBED., SONST.MEDIZIN.UND ORTHOP. ARTIKELN | 4,36 | 0,79194 | 127,8 | 127,7 | 129,8 | 129,8 | + 1,6 | - |
| 94 | 418 60 | GH.M.KOSMETISCHEN ERZEUGNISSEN, KOERPERPFLEGEMIT. | 2,55 | 0,83929 | 118,1 | 117,8 | 119,4 | 119,5 | + 1,4 | + 0,1 |
| 95 | 418 80 | GH.M.WASCH-, PUTZ- UND REINIGUNGSMITTELN | 1,32 | 0,90264 | 120,9 | 120,7 | 120,7 | 120,6 | - 0,1 | - 0,1 |
| 96 | 419 | GH.M.PAPIER, DRUCKERZEUGN., WAREN VERSCH. ART (OAS) | 40,29 | 0,81609 | 112,2 | 112,1 | 117,9 | 117,9 | + 5,2 | - |
| | | DARUNTER | | | | | | | | |
| 97 | 419 11 | GH.M.SCHREIB- UND DRUCKPAPIER | 6,80 | 0,76733 | 99,5 | 99,3 | 114,9 | 115,0 | + 15,8 | + 0,1 |
| 98 | 419 13 | GH.M.PAPIER (OHNE SCHREIB- UND DRUCKPAPIER) | 2,11 | 0,81908 | 101,7 | 101,5 | 115,4 | 115,6 | + 13,9 | + 0,2 |
| 99 | 419 17 | GH.M.SCHREIB- U. PAPIERWAREN, SCHUL- U. BUEROART. | 4,35 | 0,79710 | 115,1 | 115,1 | 119,7 | 120,1 | + 4,3 | + 0,3 |
| 100 | 419 45 | GH.M.UNTERHALTUNGSZEITSCHRIFTEN, ZEITUNGEN | 6,15 | . | 139,9 | 139,9 | 141,0 | 141,0 | + 0,8 | - |
| 101 | 419 81 | GH.M.ROHSTOFFEN, HALB- UND FERTIGWAREN (OAS) | 4,58 | 0,81908 | 101,9 | 102,1 | 106,9 | 106,7 | + 4,5 | - 0,2 |
| 102 | 419 82 | GH.M.ROHSTOFFEN UND HALBWAREN (OAS) | 0,78 | 0,80227 | 94,3 | 93,8 | 106,0 | 106,7 | + 13,8 | + 0,7 |
| 103 | 419 83 | GH.M.FERTIGWAREN (OAS) | 14,21 | 0,85090 | 111,3 | 111,3 | 112,9 | 112,6 | + 1,2 | - 0,3 |

FRUEHERES BUNDESGBIET
INDEX DER GROSSHANDELSVERKAUFSPREISE
1 AKTUELLE ERGEBNISSE
1.3 GUETERSYSTEMATISCHE GLIEDERUNG
1.3.1 NACH DEM WARENVERZEICHNIS FUER DIE BINNENHANDELSSTATISTIK

1985 = 100

| LFD. NR. | NR.DER SYSTE- MATIK | HAUPTBEREICH BZW. WARENGRUPPE | WAEGUNGS- ANTEIL AM GESAMT- INDEX IN PROMILLE | VERKET- TUNGS- FAKTOR | 1994 | 1995 | | | VERAENDERUNG | |
|--------------------------|---------------------------|--|--|-----------------------------|-------------------|-------|-------|-------|--------------|-----------|
| | | | | | DURCH- SCHNITT | JULI | JUNI | JULI | JULI 1994 | JULI 1995 |
| 1 | | GESAMTINDEX | 1000 | 0,85422 | 97,2 | 97,5 | 99,9 | 99,2 | + 1,7 | - 0,7 |
| HAUPTBEREICHE | | | | | | | | | | |
| 2 | | NAHRUNGSMITTEL, GETRAENKE, TABAKWAREN | 226,76 | 0,88455 | 99,8 | 100,8 | 103,0 | 101,0 | + 0,2 | - 1,9 |
| 3 | | DARUNTER OHNE SAISONNAHRUNGSMITTEL | 193,37 | 0,88800 | 98,8 | 98,3 | 99,6 | 99,2 | + 0,9 | - 0,4 |
| 4 | | TEXT., BEKLEIDUNG, SCHUHE, LEDER- UND GALANTERIEWAREN | 40,18 | 0,84410 | 113,5 | 113,4 | 115,3 | 115,3 | + 1,7 | - |
| 5 | | ELEKTROTECH., FEINMECH., OPT. ERZG. (ANG), SCHMUCK, SPIELW. | 56,17 | 0,94240 | 100,3 | 100,4 | 100,2 | 100,2 | - 0,2 | - |
| 6 | | MOEBEL, HOLZWAREN | 7,93 | 0,81369 | 140,7 | 141,3 | 143,1 | 143,1 | + 1,3 | - |
| 7 | | PAPIER, -WAREN, SCHREIBW., BUEROORG.MIT., -MASCH., -MOEBEL | 36,16 | 0,82986 | 97,8 | 97,8 | 103,4 | 103,5 | + 5,8 | + 0,1 |
| 8 | | EISENWAREN, HAUSRAT, INSTALLATIONSMT., BAUSTOFFE, HOLZ | 104,52 | 0,84041 | 126,0 | 126,2 | 129,1 | 129,3 | + 2,5 | + 0,2 |
| 9 | | FAHRZEUGE, MASCH., TECHN.BEDARF, ANSTRICHFARBEN, TAPETEN | 107,39 | 0,84484 | 126,4 | 126,5 | 128,9 | 128,8 | + 1,8 | - 0,1 |
| 10 | | WASCH-, PUTZ-, KOERPERPFLEGEMIT., MED.ERZG., ARZNEIMITTEL | 40,69 | 0,83932 | 113,4 | 113,3 | 114,6 | 114,6 | + 1,1 | - |
| 11 | | ROHSTOFFE, BRENNST., MINERALDELERZG., SCHROTT, ALTMATERIAL | 286,14 | 0,80812 | 75,7 | 75,3 | 79,3 | 78,9 | + 4,8 | - 0,5 |
| 12 | | LEB. TIERE, PFLANZEN, PFLANZL.U. TIER. ROHST.F. NAHRUNGSMIT. | 94,06 | 0,94204 | 71,0 | 72,4 | 71,4 | 69,6 | - 3,9 | - 2,5 |
| AUSGEWAELTE WARENGRUPPEN | | | | | | | | | | |
| 13 | 00 | FLEISCH, WURST, FISCH, FISCHERZEUGNISSE | 44,42 | 0,94569 | 84,0 | 82,0 | 87,0 | 87,3 | + 6,5 | + 0,3 |
| 14 | 01 | OBST, GEMUESE (OHNE TIEFGEFR., DIAET. UND KONSERVEN) | 32,26 | 0,87354 | 104,3 | 116,0 | 119,8 | 106,5 | - 8,2 | -11,1 |
| 15 | 02 | MILCH, KAESE, SPEISEFETTE UND -OELE, EIER | 33,33 | 0,92026 | 99,0 | 97,8 | 96,8 | 96,3 | - 1,5 | - 0,5 |
| 16 | 03 | TIEFGEFRORENE UND GEFRORENE ERZEUGNISSE | 10,64 | 0,94633 | 94,2 | 93,8 | 93,2 | 93,0 | - 0,9 | - 0,2 |
| 17 | 04 | NAEHRMITTEL (OHNE SUPPEN, TIEFGEFR. UND DIAETETISCHE) | 6,96 | 0,89803 | 93,7 | 93,3 | 91,0 | 90,8 | - 2,7 | - 0,2 |
| 18 | 05 | SUPPEN, GEWUERZE, BROTAUFSTRICH, ZUCKER | 11,24 | 0,88597 | 100,3 | 100,1 | 99,7 | 99,5 | - 0,6 | - 0,2 |
| 19 | 06 | FLEISCH-, WURST- UND FISCHKONSERVEN, MARINADEN | 3,32 | 1,05031 | 91,9 | 91,7 | 91,9 | 92,2 | + 0,5 | + 0,3 |
| 20 | 07 | OBST- UND GEMUESEKONSERVEN (OHNE DIAETETISCHE) | 5,45 | 0,81296 | 86,5 | 86,9 | 85,4 | 85,7 | - 1,4 | + 0,4 |
| 21 | 08 | SUESSWAREN (OHNE KAKAOPULVER UND DIAET. SUESSWAREN) | 8,02 | 0,88981 | 98,2 | 97,9 | 98,0 | 98,4 | + 0,5 | + 0,4 |
| 22 | 09 | DIAETETISCHE NAHRUNGSMITTEL UND GETRAENKE | 2,42 | 0,83126 | 117,3 | 116,8 | 119,1 | 119,4 | + 2,2 | + 0,3 |
| 23 | 10 | WEINE, SCHAUMWEINE (OHNE FUER DIABETIKER), SPIRITUOSEN | 20,37 | 0,86121 | 107,9 | 107,9 | 108,9 | 108,8 | + 0,8 | - 0,1 |
| 24 | 11 | BIERE, ALKOHOLFREIE GETRAENKE (OHNE DIAETETISCHE) | 14,18 | 0,85899 | 122,2 | 122,5 | 125,0 | 125,0 | + 2,0 | - |
| 25 | 12 | KAFFEE, TEE, KAKAO, TABAKWAREN | 31,97 | 0,78316 | 108,0 | 107,4 | 112,1 | 111,9 | + 4,2 | - 0,2 |
| 26 | 15 | WASCH-, PUTZ- UND REINIGUNGSMITTEL | 4,25 | 0,82957 | 123,1 | 122,9 | 122,5 | 122,4 | - 0,4 | - 0,1 |
| 27 | 16 | HYGIENEARTIKEL, VERBANDSTOFFE | 3,04 | 0,82609 | 110,8 | 109,8 | 112,3 | 112,5 | + 2,5 | + 0,2 |
| 28 | 17 | FEINSEIFEN, DESODORANTIEN, HAUT-, HAARPFLEGEMITTEL | 2,22 | 0,86387 | 121,5 | 121,9 | 121,6 | 121,6 | - 0,2 | - |
| 29 | 18 | SONST. KOERPERPFLEGEMITTEL, MECH. KOERPERPFLEGEGERAETE | 0,94 | 0,79639 | 132,4 | 132,3 | 135,2 | 135,2 | + 2,2 | - |
| 30 | 19 | HAUS-, TISCH- UND BETTWAESCHE, BETTWAREN | 2,42 | 0,81697 | 106,7 | 106,8 | 108,5 | 108,6 | + 1,7 | + 0,1 |
| 31 | 20 | HEIMTEXTILIEN (OHNE BODENBELAEGE) | 2,11 | 0,84297 | 113,2 | 113,3 | 114,3 | 114,3 | + 0,9 | - |
| 32 | 21 | BODENBELAEGE | 4,05 | 0,83729 | 123,5 | 123,6 | 125,0 | 124,8 | + 1,0 | - 0,2 |
| 33 | 22 | METERWARE FUER BEKLEIDUNG | 0,93 | 0,85814 | 104,5 | 104,5 | 104,6 | 104,6 | + 0,1 | - |
| 34 | 23 | HERREN OBERBEKLEIDUNG AB GROESSE 38 | 4,36 | 0,92447 | 107,9 | 107,7 | 109,6 | 109,6 | + 1,8 | - |
| 35 | 24 | DAMEN OBERBEKLEIDUNG AB GROESSE 34 | 5,89 | 0,83923 | 110,7 | 110,7 | 111,1 | 111,1 | + 0,4 | - |
| 36 | 25 | KINDER OBERBEKLEIDUNG AB GR. 104 BIS EINSCHL. 176 | 1,43 | 0,68963 | 100,3 | 100,3 | 100,3 | 100,3 | - | - |
| 37 | 26 | PULLOVER U.AE., GEWIRKT, GESTRIKT, SAEUGLINGSBEKLEIDUNG | 4,53 | 0,82956 | 111,3 | 112,5 | 114,7 | 114,7 | + 2,0 | - |
| 38 | 27 | HERREN-, DAMEN- UND KINDERWAESCHE, MIEDERWAREN | 2,14 | 0,84543 | 135,9 | 135,6 | 138,8 | 138,8 | + 2,4 | - |
| 39 | 28 | KURZWAREN | 1,48 | 0,77273 | 109,1 | 109,2 | 108,5 | 108,5 | - 0,6 | - |
| 40 | 29 | STRUMPFWAREN, BEKLEIDUNGSZUBEHOER | 2,92 | 0,88356 | 116,9 | 116,7 | 119,0 | 119,0 | + 2,0 | - |
| 41 | 31 | HERRENSCHUHE (OHNE SPORTSCHUHE) | 2,18 | 0,86099 | 118,1 | 118,5 | 121,9 | 121,9 | + 2,9 | - |
| 42 | 32 | DAMENSCHUHE (OHNE SPORTSCHUHE) | 2,56 | 0,87721 | 114,3 | 111,0 | 117,7 | 118,2 | + 6,5 | + 0,4 |
| 43 | 33 | KINDERSCHUHE (OHNE SPORTSCHUHE), SCHUHZUBEHOER | 0,56 | 0,89039 | 118,0 | 119,7 | 123,3 | 123,3 | + 3,0 | - |

FRUEHERES BUNDESGBEIT
INDEX DER GROSSHANDELSVERKAUFSPREISE
1 AKTUELLE ERGEBNISSE
1.3 GUETERSYSTEMATISCHE GLIEDERUNG
1.3.1 NACH DEM WARENVERZEICHNIS FUER DIE BINNENHANDELSSTATISTIK

1985 = 100

| LFD. NR. | NR. DER SYSTE- MATIK | WARENGRUPPE | WAEGUNGS- ANTEIL AM GESAMT- INDEX IN PROMILLE | VERKET- TUNGS- FAKTOR | 1994 | 1995 | | | VERAENDERUNG | |
|-------------|----------------------------|---|--|-----------------------------|-------------------|-------|-------|-------|--------------------------------------|--------------------------------------|
| | | | | | DURCH- SCHNITT | JULI | JUNI | JULI | JULI 1994 JULI 1995 IN PROZENT | JUNI 1995 JUNI 1995 IN PROZENT |
| 44 | 37 | RUNDFUNK-,FERNSEH- UND PHONOTECHNISCHE GERAETE | 20,37 | 1,09597 | 80,5 | 80,4 | 79,1 | 79,0 | - 1,7 | - 0,1 |
| 45 | 38 | GERAETE UND EINRICHT.DER ELEKT.ERZG.,-VERTEILUNG | 8,67 | 0,87954 | 123,8 | 124,3 | 126,5 | 127,2 | + 2,3 | + 0,6 |
| 46 | 39 | ELEKTROTECHNISCHE ERZEUGNISSE (ANG) | 9,94 | 0,85259 | 110,0 | 110,2 | 110,9 | 111,0 | + 0,7 | + 0,1 |
| 47 | 40 | FOTO- UND KINOGERAETE,FOTOTECHN.UND -CHEM.MATERIAL | 6,25 | 0,92797 | 99,5 | 100,2 | 100,1 | 99,9 | - 0,3 | - 0,2 |
| 48 | 41 | FEINMECHANISCHE UND OPTISCHE ERZEUGNISSE (ANG) | 1,72 | 0,90191 | 113,9 | 114,2 | 114,3 | 114,3 | + 0,1 | - |
| 49 | 42 | UHREN (OHNE ARMATURBRETTUHREN,UHRENRADIOS) | 1,82 | 1,00291 | 109,4 | 110,0 | 109,9 | 109,8 | - 0,2 | - 0,1 |
| 50 | 43 | SCHMUCK,GOLD- UND SILBERSCHMIEDEWAREN | 3,81 | 1,02626 | 90,9 | 90,9 | 86,9 | 86,9 | - 4,4 | - |
| 51 | 45 | SPIELWAREN,FEST- UND SCHERZARTIKEL (ANG) | 2,95 | 0,76328 | 135,2 | 133,9 | 137,5 | 137,1 | + 2,4 | - 0,3 |
| 52 | 49 | SCHUL-,LADEN-,WOHN-,KUECHENMOEBEL | 7,09 | 0,81152 | 142,7 | 143,4 | 145,1 | 145,2 | + 1,3 | + 0,1 |
| 53 | 52 | PAPIER,PAPPE | 9,51 | 0,77813 | 98,6 | 98,4 | 114,4 | 114,5 | +18,4 | + 0,1 |
| 54 | 53 | PAPIER- UND PAPPEWAREN (ANG) SOWIE VERWANDTE ERZG. | 1,90 | 0,79391 | 103,9 | 103,8 | 111,2 | 112,8 | + 8,7 | + 1,4 |
| 55 | 54 | SCHREIB-,ZEICHEN- UND MALGERAETE,ZEICHENMASCHINEN | 2,48 | 0,77329 | 116,7 | 116,6 | 119,7 | 119,5 | + 2,5 | - 0,2 |
| 56 | 56 | DRUCKEREIERZEUGNISSE (OHNE MUSIKAL.,BEDR.BEHAEALTER) | 6,88 | 0,81998 | 140,4 | 140,4 | 141,8 | 141,8 | + 1,0 | - |
| 57 | 57 | BUEROORGANISATIONSMITTEL UND -KLEINARTIKEL | 1,79 | 0,79489 | 130,5 | 130,2 | 134,2 | 134,2 | + 3,1 | - |
| 58 | 58 | BUEROMASCHINEN,ADV-GERAETE UND -EINRICHT.,BUEROMOEBEL | 13,58 | 0,91201 | 67,0 | 67,2 | 68,1 | 68,1 | + 1,3 | - |
| 59 | 59 | EISENERZE,STAHL,GUSSEISEN | 67,55 | 0,79244 | 89,0 | 88,7 | 96,2 | 95,9 | + 8,1 | - 0,3 |
| 60 | 60 | NE-MATALLE UND -HALBZEUG,EDELMETALLE UND -HALBZEUG | 20,18 | 0,89956 | 88,6 | 90,2 | 95,5 | 95,9 | + 6,3 | + 0,4 |
| 61 | 61 | WERKZEUGE (ANG) | 6,32 | 0,84893 | 133,1 | 133,2 | 136,1 | 136,1 | + 2,2 | - |
| 62 | 62 | MASCHINEN-,ELEKTROWERKZEUGE,BAUGERAETE,BEHAEALTER (ANG) | 7,01 | 0,86087 | 128,5 | 128,4 | 129,5 | 129,9 | + 1,2 | + 0,3 |
| 63 | 63 | BESCHLAEGE UND SCHLOESSER,EISENKURZWAREN | 7,60 | 0,77682 | 135,7 | 135,5 | 142,3 | 142,6 | + 5,2 | + 0,2 |
| 64 | 64 | GARTEN-,LANDW.,FORSTW.GERAETE,KETTEN,DRAHTGEFLECHTE | 2,10 | 0,84193 | 108,2 | 108,3 | 110,6 | 111,8 | + 3,2 | + 1,1 |
| 65 | 66 | TAFEL-,KUECHEN- U.AE.HAUSHALTSGERAETE | 5,07 | 0,81322 | 120,6 | 120,8 | 122,9 | 122,8 | + 1,7 | - 0,1 |
| 66 | 67 | HEIZGERAETE,KUEHLMOEBEL,WASCHMASCHINEN F.O.HAUSHALT | 3,99 | 0,86678 | 117,4 | 117,1 | 116,9 | 116,5 | - 0,5 | - 0,3 |
| 67 | 68 | INSTALLATIONSGERAETE UND -MAT.F.WASSER,GAS U.HEIZUNG | 16,53 | 0,84202 | 135,8 | 136,2 | 138,6 | 138,7 | + 1,8 | + 0,1 |
| 68 | 69 | HOLZ,BAUELEMENTE AUS HOLZ,METALL UND KUNSTSTOFF | 16,53 | 0,97642 | 111,6 | 111,4 | 115,6 | 115,5 | + 3,7 | - 0,1 |
| 69 | 70 | BAUSTOFFE,MIN.BAUELEMENTE,FLACHGLAS | 36,79 | 0,80653 | 127,5 | 127,8 | 131,8 | 131,9 | + 3,2 | + 0,1 |
| 70 | 72 | ANSTRICHFARBEN (OHNE KUENSTLERFARBEN,LACKE) | 0,68 | 0,76777 | 135,3 | 135,2 | 138,8 | 138,8 | + 2,7 | - |
| 71 | 74 | LACKE UND LACKFARBEN (EINSCHLIESSLICH POLITUREN) | 0,57 | 0,79462 | 142,6 | 142,8 | 147,4 | 147,4 | + 3,2 | - |
| 72 | 75 | SONSTIGE ANSTRICHSTOFFE,MALERPINSEL UND -BUERSTEN | 1,05 | 0,81291 | 130,0 | 130,0 | 133,0 | 133,1 | + 2,4 | + 0,1 |
| 73 | 76 | TAPETEN (EINSCHLIESSLICH WAND- UND DECKENBELAEGE) | 1,63 | 0,86268 | 126,0 | 126,0 | 130,0 | 130,0 | + 3,2 | - |
| 74 | 77 | KRAFTWAGEN,-TEILE,-ZUBEHOER,BEREIFUNG (ANG) | 51,85 | 0,83997 | 132,0 | 132,2 | 135,3 | 135,2 | + 2,3 | - 0,1 |
| 75 | 78 | ZWEIRAEDE,ZWEIRADTEILE UND -ZUBEHOER (ANG) | 2,05 | 0,87445 | 131,7 | 131,9 | 132,4 | 132,3 | + 0,3 | - 0,1 |
| 76 | 80 | LANDMASCHINEN | 10,65 | 0,81758 | 131,9 | 132,5 | 133,5 | 133,6 | + 0,8 | + 0,1 |
| 77 | 81 | WERKZEUG- UND BAUMASCHINEN | 16,55 | 0,84247 | 127,2 | 127,2 | 127,2 | 127,4 | + 0,2 | + 0,2 |
| 78 | 82 | MASCHINEN (ANG) | 3,24 | 0,89017 | 118,3 | 117,1 | 120,0 | 120,0 | + 2,5 | - |
| 79 | 83 | TECHNISCHER SPEZIALBEDARF,VERPACKUNGSMITTEL (ANG) | 10,23 | 0,81879 | 109,2 | 109,1 | 111,1 | 109,9 | + 0,7 | - 1,1 |
| 80 | 85 | ORTHOPAED.UND MEDIZIN.ERZG.,DENTALBEDARF,LABORGER. | 6,16 | 0,78749 | 128,8 | 128,7 | 130,7 | 130,7 | + 1,6 | - |
| 81 | 87 | ARZNEIMITTEL UND SONST.PHARMAZEUT.ERZEUGNISSE (ANG) | 24,08 | 0,86104 | 106,6 | 106,6 | 107,9 | 107,9 | + 1,2 | - |
| 82 | 90 | CHEMISCHE GRUNDSTOFFE UND CHEMIKALIEN | 16,02 | 0,83419 | 106,8 | 105,5 | 123,7 | 125,7 | +19,1 | + 1,6 |
| 83 | 91 | KUNSTSTOFFE | 8,00 | 0,87600 | 69,3 | 68,8 | 83,7 | 82,7 | +20,2 | - 1,2 |
| 84 | 92 | FESTE BRENNSTOFFE,MINERALOELERZEUGNISSE | 149,22 | 0,79549 | 65,4 | 65,2 | 64,4 | 63,2 | - 3,1 | - 1,9 |
| 85 | 93 | TEXT.ROHSTOFFE U.VORERZEUGNISSE,HAUTE,FELLE,LEDER | 7,76 | 0,73688 | 74,8 | 74,9 | 80,2 | 77,7 | + 3,7 | - 3,1 |
| 86 | 94 | SCHROTT,ALTMATERIAL (ANG) | 17,41 | 0,87542 | 72,4 | 68,5 | 79,3 | 83,5 | +21,9 | + 5,3 |
| 87 | 95 | LEBENDES VIEH | 21,09 | 0,97264 | 79,5 | 78,0 | 78,2 | 77,4 | - 0,8 | - 1,0 |
| 88 | 97 | PFLANZEN,BAUMSCHULERZEUGNISSE | 4,51 | 0,88207 | 94,3 | 84,7 | 93,9 | 84,2 | - 0,6 | -10,3 |
| 89 | 98 | SAATEN,ROHSTOFFE F.NAHRUNGSMIT.;FUTTER- U.DUENGEMITTEL | 68,46 | 0,93560 | 66,9 | 69,9 | 67,8 | 66,3 | - 5,2 | - 2,2 |

FRUEHERES BUNDESGBEIT
INDEX DER GROSSHANDELSVERKAUFSPREISE
1 AKTUELLE ERGEBNISSE
1.3 GUETERSYSTEMATISCHE GLIEDERUNG
1.3.2 NACH DEM PRODUKTIONSWIRTSCHAFTLICHEN ZUSAMMENHANG

1985 = 100

| LFD. NR. | GUETERGRUPPE, -POSITION | WAEGUNGS- ANTEIL AM GESAMT- INDEX IN PROMILLE | VERKET- TUNGS- FAKTOR | 1994 | 1995 | | | VERAENDERUNG | |
|-------------|--|--|-----------------------------|-------------------|-------|-------|-------|--------------|---|
| | | | | DURCH- SCHNITT | JULI | JUNI | JULI | JULI 1994 | JULI 1995 GEGENUEBER JULI 1994 IN PROZENT |
| 1 | GESAMTINDEX | 1000 | 0,85422 | 97,2 | 97,5 | 99,9 | 99,2 | + 1,7 | - 0,7 |
| 2 | ERZEUGNISSE DER LANDWIRTSCHAFT | 104,33 | 0,91269 | 83,8 | 88,4 | 88,0 | 82,2 | - 7,0 | - 6,6 |
| 3 | PFLANZLICHE ERZEUGNISSE DER LANDWIRTSCHAFT | 78,56 | 0,89460 | 84,9 | 91,7 | 91,3 | 84,0 | - 8,4 | - 8,0 |
| 4 | PFLANZLICHE ERZEUGNISSE DER ALLGEMEINEN LANDWIRTSCHAFT | 38,93 | 0,93813 | 68,4 | 78,3 | 78,6 | 67,8 | -13,4 | -13,7 |
| 5 | GETREIDE | 24,80 | 1,02645 | 61,4 | 61,2 | 61,1 | 58,3 | - 4,7 | - 4,6 |
| 6 | BROTTGETREIDE | 16,45 | 1,05636 | 61,4 | 61,1 | 60,7 | 57,2 | - 6,4 | - 5,8 |
| 7 | WEIZEN | 12,34 | 1,06057 | 62,6 | 62,9 | 61,8 | 59,8 | - 4,9 | - 3,2 |
| 8 | ROGGEN | 4,11 | 1,02947 | 57,8 | 55,5 | 57,3 | 49,2 | -11,4 | -14,1 |
| 9 | FUTTERGETREIDE | 8,35 | 1,00294 | 61,4 | 61,5 | 61,8 | 60,5 | - 1,6 | - 2,1 |
| 10 | GERSTE | 4,26 | 1,00787 | 62,6 | 60,0 | 63,6 | 58,0 | - 3,3 | - 8,8 |
| 11 | HAFER | 0,70 | 1,06534 | 63,1 | 61,9 | 57,0 | 56,7 | - 8,4 | - 0,5 |
| 12 | MAIS | 3,39 | 0,97244 | 59,6 | 63,4 | 60,5 | 64,4 | + 1,6 | + 6,4 |
| 13 | SPEISEKARTOFFELN | 2,47 | 1,18846 | 181,3 | 255,4 | 348,6 | 218,8 | -14,3 | -37,2 |
| 14 | PFLANZENFASERN, UNBEARBEITET | 3,22 | 0,81631 | 66,3 | 66,1 | 78,5 | 74,6 | +12,9 | - 5,0 |
| 15 | FUTTERPFLANZEN, GETROCKNET | 0,28 | 0,93671 | 113,5 | 106,6 | 91,8 | 92,5 | -13,2 | + 0,8 |
| 16 | ROHKAFFEE | 8,16 | 0,71694 | 54,7 | 80,5 | 49,8 | 47,3 | -41,2 | - 5,0 |
| 17 | ERZEUGNISSE DES DAUERKULTUR- UND GARTENBAUES | 39,63 | 0,85332 | 101,1 | 104,9 | 103,7 | 100,0 | - 4,7 | - 3,6 |
| 18 | DARUNTER | | | | | | | | |
| 19 | FRISCHOBST | 19,63 | 0,80226 | 100,0 | 110,3 | 106,6 | 101,4 | - 8,1 | - 4,9 |
| 20 | FRISCHOBST (OHNE ZITRUS- UND TROPISCHE FRUECHTE) | 10,67 | 0,85891 | 103,0 | 124,4 | 114,1 | 108,0 | -13,2 | - 5,3 |
| 21 | APFEL | 8,37 | 0,84662 | 105,3 | 131,3 | 112,6 | 110,8 | -15,6 | - 1,6 |
| 22 | BIRNEN | 1,84 | 0,85796 | 94,4 | 104,3 | 113,8 | 101,9 | - 2,3 | -10,5 |
| 23 | TAFELTRAUBEN, IMPORTIERT | 0,46 | 1,14448 | 95,8 | 80,3 | 142,4 | 81,9 | + 2,0 | -42,5 |
| 24 | FRISCHE ZITRUS- UND TROPISCHE FRUECHTE | 8,96 | 0,74357 | 96,4 | 93,4 | 97,6 | 93,6 | + 0,2 | - 4,1 |
| 25 | DARUNTER | | | | | | | | |
| 26 | ORANGEN | 3,40 | 0,75150 | 75,1 | 87,4 | 87,1 | 101,7 | +16,4 | +16,8 |
| 27 | ZITRONEN | 0,80 | 0,79731 | 86,8 | 99,6 | 73,9 | 80,0 | -19,7 | + 8,3 |
| 28 | GRAPEFRUITS | 0,50 | 0,72955 | 70,6 | 78,3 | 78,3 | 83,6 | + 6,8 | + 6,8 |
| 29 | BANANEN | 3,83 | 0,71281 | 127,3 | 105,3 | 120,9 | 96,5 | - 8,4 | -20,2 |
| 30 | TRAUBENWEIN (OHNE VERARBEITETER WEIN) | 7,08 | 0,89643 | 114,6 | 114,5 | 117,4 | 117,4 | + 2,5 | - |
| 31 | TRAUBENWEIN, INLAENDISCH | 4,93 | 0,90648 | 109,2 | 109,3 | 112,1 | 112,1 | + 2,6 | - |
| 32 | TRAUBENWEIN, IMPORTIERT | 2,15 | 0,87792 | 127,0 | 126,6 | 129,5 | 129,5 | + 2,3 | - |
| 33 | FRISCHGEMUESE | 8,41 | 0,91912 | 96,1 | 95,1 | 91,0 | 90,2 | - 5,2 | - 0,9 |
| 34 | BLUMENKOHL | 0,50 | 0,74573 | 92,3 | 56,0 | 77,3 | 53,1 | - 5,2 | -31,3 |
| 35 | WEISSKOHL | 0,06 | 0,92465 | 148,2 | 181,5 | 158,3 | 126,6 | -30,2 | -20,0 |
| 36 | ROTKOHL | 0,04 | 0,84574 | 110,4 | 141,9 | 166,9 | 132,5 | - 6,6 | -20,6 |
| 37 | WIRSINGKOHL | 0,05 | 0,69419 | 91,5 | 93,5 | 94,9 | 90,9 | - 2,8 | - 4,2 |
| 38 | PORREE | 0,18 | 0,71356 | 74,0 | 75,2 | 100,7 | 73,5 | - 2,3 | -27,0 |
| 39 | KOPFSALAT | 1,13 | 0,75313 | 120,1 | 111,4 | 84,5 | 93,9 | -15,7 | +11,1 |
| 40 | SPINAT | 0,04 | 0,81622 | 103,2 | 110,6 | 84,0 | 90,7 | -18,0 | + 8,0 |
| 41 | TOMATEN | 3,08 | 1,03974 | 85,9 | 87,7 | 72,7 | 74,2 | -15,4 | + 2,1 |
| 42 | SALATGURKEN | 1,68 | 0,94833 | 83,5 | 67,2 | 81,5 | 104,8 | +56,0 | +28,6 |
| 43 | AUBERGINEN | 0,12 | 0,88396 | 77,1 | 53,9 | 65,8 | 56,3 | + 4,5 | -14,4 |
| 44 | GEMUESEPAPRIKA | 0,08 | 0,85714 | 103,5 | 86,9 | 81,0 | 80,3 | - 7,6 | - 0,9 |
| 45 | SPEISEMOEHREN | 0,33 | 0,94436 | 95,5 | 96,2 | 110,2 | 88,8 | - 7,7 | -19,4 |
| 46 | SELLERIEKNOLLEN | 0,09 | 0,49283 | 83,4 | 124,5 | 195,2 | 243,5 | +95,6 | +24,7 |
| 47 | RADIESCHEN | 0,05 | 0,95707 | 93,7 | 72,6 | 79,3 | 72,5 | - 0,1 | - 8,6 |
| 48 | SPEISEZWIEBELN | 0,98 | 1,28876 | 127,2 | 166,8 | 158,8 | 121,7 | -27,0 | -23,4 |
| 49 | LEBENDE TIERE UND TIERISCHE ERZEUGNISSE DER LANDWIRTSCHAFT | 25,77 | 0,96071 | 80,5 | 78,4 | 78,2 | 76,9 | - 1,9 | - 1,7 |
| 50 | SCHLACHTVIEH, LEBEND | 21,09 | 0,97264 | 79,5 | 78,0 | 78,2 | 77,4 | - 0,8 | - 1,0 |
| 51 | SCHLACHTRINDER, LEBEND | 8,96 | 0,99133 | 82,8 | 81,3 | 77,9 | 74,6 | - 8,2 | - 4,2 |
| 52 | SCHLACHTSCHWEINE, LEBEND | 12,13 | 0,96995 | 77,0 | 75,6 | 78,5 | 79,5 | + 5,2 | + 1,3 |
| 53 | EIER, FRISCH | 2,92 | 1,06776 | 98,4 | 90,0 | 88,4 | 84,9 | - 5,7 | - 4,0 |
| 54 | ROHE HAEUTE UND FELLE | 1,76 | 0,49556 | 63,2 | 64,3 | 60,2 | 57,7 | -10,3 | - 4,2 |
| 55 | RINDSHAUTE | 1,56 | 0,49240 | 62,7 | 63,9 | 59,2 | 56,5 | -11,6 | - 4,6 |
| 56 | BULLENHAEUTE | 0,71 | 0,48464 | 65,2 | 66,6 | 61,9 | 59,1 | -11,3 | - 4,5 |
| 57 | KUHHAUTE | 0,54 | 0,49041 | 61,1 | 62,2 | 56,4 | 53,7 | -13,7 | - 4,8 |
| 58 | FAERSENHAEUTE | 0,31 | 0,51371 | 60,0 | 60,6 | 57,7 | 55,5 | - 8,4 | - 3,8 |
| 59 | KALBFELLE | 0,20 | 0,52626 | 66,5 | 67,2 | 68,5 | 67,3 | + 0,1 | - 1,8 |
| 60 | FISCHEREIERZEUGNISSE | 2,88 | 0,81139 | 110,2 | 83,9 | 126,6 | 152,5 | +81,8 | +20,5 |
| 61 | SEEFISCHE, FRISCH, GEKUEHLT ODER TIEFGEFROREN | 2,88 | 0,81139 | 110,2 | 83,9 | 126,6 | 152,5 | +81,8 | +20,5 |

FRUEHERES BUNDESGBEIT
INDEX DER GROSSHANDELSVERKAUFSPREISE
1 AKTUELLE ERGEBNISSE
1.3 GUETERSYSTEMATISCHE GLIEDERUNG
1.3.2 NACH DEM PRODUKTIONSWIRTSCHAFTLICHEN ZUSAMMENHANG
1985 = 100

| LFD. NR. | GUETERGRUPPE, -POSITION | WAEGUNGS- ANTEIL AM GESAMT- INDEX IN PROMILLE | VERKET- TUNGS- FAKTOR | 1994 | 1995 | | | VERAENDERUNG | |
|-------------|---|--|-----------------------------|-------------------|-------|-------|-------|--------------------------------------|-------------------------|
| | | | | DURCH- SCHNITT | 1994 | 1995 | 1995 | JULI 1995 GEGENUEBER JULI 1994 | JUNI 1995 IN PROZENT |
| 60 | BERGBAULICHE ERZEUGNISSE | 29,52 | 0,78927 | 69,2 | 68,8 | 66,8 | 67,0 | - 2,6 | + 0,3 |
| | DARUNTER | | | | | | | | |
| 61 | KOHLE, BRIKETTS UND KOKS | 10,54 | 0,78639 | 112,9 | 112,2 | 111,9 | 112,6 | + 0,4 | + 0,6 |
| 62 | STEINKOHLE UND STEINKOHLBRIKETTS | 6,17 | 0,78893 | 106,9 | 106,6 | 106,7 | 107,0 | + 0,4 | + 0,3 |
| 63 | BRAUNKOHLBRIKETTS | 2,23 | 0,69433 | 145,4 | 143,4 | 141,0 | 143,2 | - 0,1 | + 1,6 |
| 64 | STEINKOHLKOKS | 2,14 | 0,83893 | 96,2 | 96,0 | 96,7 | 96,7 | + 0,7 | - |
| 65 | KALIDUENGEMITTEL | 1,51 | 0,78956 | 103,4 | 99,1 | 106,9 | 102,3 | + 3,2 | - 4,3 |
| 66 | SPEISESALZ | 1,11 | 0,84543 | 95,1 | 96,2 | 91,5 | 91,5 | - 4,9 | - |
| 67 | MINERALOELERZEUGNISSE | 126,81 | 0,79519 | 65,7 | 65,5 | 64,9 | 63,4 | - 3,2 | - 2,3 |
| | DARUNTER | | | | | | | | |
| 68 | KRAFTSTOFFE | 52,32 | 0,82583 | 91,0 | 91,0 | 90,4 | 89,1 | - 2,1 | - 1,4 |
| | DARUNTER | | | | | | | | |
| 69 | MOTORENBENZIN | 31,29 | 0,82266 | 100,3 | 100,8 | 100,5 | 98,9 | - 1,9 | - 1,6 |
| 70 | SUPERBENZIN | 17,19 | 0,81552 | 95,9 | 96,1 | 96,1 | 94,6 | - 1,6 | - 1,6 |
| 71 | NORMALBENZIN | 14,10 | 0,83275 | 105,8 | 106,5 | 105,8 | 104,1 | - 2,3 | - 1,6 |
| 72 | DIESELKRAFTSTOFF | 19,06 | 0,83237 | 72,5 | 71,7 | 70,4 | 69,4 | - 3,2 | - 1,4 |
| 73 | HEIZOELE | 65,16 | 0,71419 | 45,2 | 44,8 | 44,0 | 42,2 | - 5,8 | - 4,1 |
| 74 | HEIZOEL, LEICHT | 49,65 | 0,78144 | 49,8 | 49,2 | 47,2 | 45,4 | - 7,7 | - 3,8 |
| 75 | HEIZOEL, SCHWER | 15,51 | 0,65502 | 30,4 | 30,9 | 33,8 | 32,1 | + 3,9 | - 5,0 |
| 76 | FLUESSIGGAS (PROPAN) | 0,89 | 0,74141 | 92,4 | 91,0 | 91,8 | 90,4 | - 0,7 | - 1,5 |
| 77 | FUER GEWERBLICHE ABNEHMER | 0,48 | 0,73545 | 85,8 | 84,0 | 87,2 | 85,0 | + 1,2 | - 2,5 |
| 78 | FUER HAUSHALTUNGEN | 0,41 | 0,74772 | 100,0 | 99,3 | 97,2 | 96,7 | - 2,6 | - 0,5 |
| 79 | SCHMIERMITTEL | 1,68 | 0,78943 | 91,0 | 88,6 | 91,8 | 91,8 | + 3,6 | - |
| 80 | STEINE UND ERDEN, ASBESTWAREN, SCHLEIFMITTEL | 34,92 | 0,81624 | 126,7 | 127,0 | 131,0 | 131,1 | + 3,2 | + 0,1 |
| | DARUNTER | | | | | | | | |
| 81 | ZEMENT, KALK UND GIPS | 13,46 | 0,77839 | 117,3 | 117,7 | 120,5 | 120,4 | + 2,3 | - 0,1 |
| 82 | ZEMENT | 2,68 | 0,73547 | 118,3 | 118,7 | 126,4 | 126,4 | + 6,5 | - |
| 83 | BEARBEITETER KALK | 7,87 | 0,77813 | 121,4 | 121,9 | 123,5 | 123,4 | + 1,2 | - 0,1 |
| 84 | BAUGIPS | 1,15 | 0,79157 | 127,5 | 127,4 | 133,0 | 133,0 | + 4,4 | - |
| 85 | GIPSPLATTEN | 1,76 | 0,84343 | 90,3 | 90,9 | 89,8 | 89,9 | - 1,1 | + 0,1 |
| 86 | GROBKERAMISCHE ERZEUGNISSE | 8,81 | 0,78839 | 137,2 | 137,5 | 141,9 | 141,9 | + 3,2 | - |
| 87 | ZIEGELERZEUGNISSE | 6,61 | 0,79456 | 137,5 | 137,8 | 142,7 | 142,7 | + 3,6 | - |
| 88 | MAUERZIEGEL | 5,76 | 0,79299 | 139,3 | 139,6 | 144,6 | 144,6 | + 3,6 | - |
| 89 | DACHZIEGEL | 0,85 | 0,80772 | 125,1 | 125,9 | 129,5 | 129,5 | + 2,9 | - |
| 90 | GROBSTEINZEUG | 2,20 | 0,76784 | 136,4 | 136,3 | 139,6 | 139,6 | + 2,4 | - |
| 91 | BETONERZEUGNISSE (EINSCHLIESSLICH KALKSANDSTEINE) | 9,21 | 0,84081 | 134,6 | 134,9 | 141,0 | 141,2 | + 4,7 | + 0,1 |
| | DARUNTER | | | | | | | | |
| 92 | KALKSANDSTEINE | 3,17 | 0,78439 | 134,1 | 134,2 | 143,0 | 143,3 | + 6,8 | + 0,2 |
| 93 | BETONERZEUGNISSE FUER DEN HOCHBAU | 5,69 | 0,87587 | 134,6 | 135,0 | 139,5 | 139,7 | + 3,5 | + 0,1 |
| | DARUNTER | | | | | | | | |
| 94 | BIMSBASTEINE | 2,17 | 0,85580 | 135,8 | 136,4 | 142,0 | 142,1 | + 4,2 | + 0,1 |
| 95 | DAEMM-, LEICHTBAUPLATTEN U.AE. ERZEUGNISSE | 0,74 | 0,80482 | 126,0 | 126,0 | 128,6 | 128,8 | + 2,2 | + 0,2 |
| 96 | ASBESTWAREN | 2,62 | 0,97505 | 111,3 | 111,3 | 113,3 | 113,3 | + 1,8 | - |
| 97 | EISEN UND STAHL | 61,98 | 0,78634 | 82,5 | 80,8 | 89,4 | 89,9 | +11,3 | + 0,6 |
| 98 | WALZSTAHL | 42,18 | 0,79645 | 79,6 | 79,4 | 87,9 | 87,4 | +10,1 | - 0,6 |
| 99 | FORMSTAHL | 7,80 | 0,84524 | 78,5 | 78,2 | 86,8 | 86,3 | +10,4 | - 0,6 |
| 100 | BREITFLANSCHTRAEGER | 3,99 | 0,83684 | 77,4 | 76,8 | 84,2 | 83,6 | + 8,9 | - 0,7 |
| 101 | ANDERER FORMSTAHL (PROFILHOEHE 80 MM UND MEHR) | 3,81 | 0,85370 | 79,6 | 79,7 | 89,6 | 89,2 | +11,9 | - 0,4 |
| 102 | STABSTAHL | 17,31 | 0,83504 | 77,3 | 77,1 | 82,6 | 81,8 | + 6,1 | - 1,0 |
| 103 | HANDELSSTABSTAHL | 8,88 | 0,83122 | 79,5 | 79,5 | 86,5 | 86,3 | + 8,6 | - 0,2 |
| 104 | BETONSTAHL | 8,43 | 0,83810 | 74,9 | 74,5 | 78,5 | 77,0 | + 3,4 | - 1,9 |
| 105 | BREITFLACHSTAHL | 0,67 | 0,75381 | 75,2 | 75,4 | 81,0 | 81,0 | + 7,4 | - |
| 106 | BANDSTAHL (WARMBAND UNTER 600 MM BREITE) | 0,67 | 0,76015 | 85,2 | 85,1 | 89,5 | 89,8 | + 5,5 | + 0,3 |
| 107 | STAHLBLECHE | 15,73 | 0,74271 | 82,5 | 82,4 | 94,4 | 94,3 | +14,4 | - 0,1 |
| 108 | GROB- UND MITTELBLECH | 10,57 | 0,72376 | 81,0 | 80,6 | 94,6 | 94,4 | +17,1 | - 0,2 |
| 109 | FEINBLECH | 5,16 | 0,78295 | 85,5 | 86,1 | 93,9 | 93,9 | + 9,1 | - |
| 110 | WEITERVERARBEITETER WALZSTAHL | 2,55 | 0,75189 | 89,7 | 90,2 | 97,8 | 97,9 | + 8,5 | + 0,1 |
| 111 | VERZINKTES FEINBLECH | 2,24 | 0,74908 | 88,3 | 88,8 | 96,9 | 97,0 | + 9,2 | + 0,1 |
| 112 | VERZINKTES BAND | 0,31 | 0,77847 | 99,9 | 100,1 | 104,7 | 104,6 | + 4,5 | - 0,1 |
| 113 | STAHLSCROTT | 7,89 | 0,76440 | 80,2 | 69,5 | 79,3 | 86,0 | +23,7 | + 8,4 |

FRUEHERES BUNDESGBIET
INDEX DER GROSSHANDELSVERKAUFSPREISE
1 AKTUELLE ERGEBNISSE
1.3 GUETERSYSTEMATISCHE GLIEDERUNG
1.3.2 NACH DEM PRODUKTIONSWIRTSCHAFTLICHEN ZUSAMMENHANG

1985 = 100

| LFD. NR. | GUETERGRUPPE, -POSITION | WAEGUNGS- ANTEIL AM GESAMT- INDEX IN PROMILLE | VERKET- TUNGS- FAKTOR | 1994 | 1995 | | | VERAENDERUNG | |
|-------------|---|--|-----------------------------|-------------------|-------|-------|-------|--------------------------------------|--------------------------------------|
| | | | | DURCH- SCHNITT | JULI | JUNI | JULI | JULI 1994 GEGENUEBER JULI 1994 | JUNI 1995 GEGENUEBER JUNI 1995 |
| 114 | STAHLROHRE | 9,36 | 0,73499 | 95,7 | 94,0 | 102,7 | 102,5 | + 9,0 | - 0,2 |
| 115 | PRAEZISIONSTAHLROHRE | 0,59 | 0,69415 | 141,9 | 143,1 | 170,9 | 170,9 | +19,4 | - |
| 116 | ANDERE NAHTLOSE STAHLROHRE | 4,97 | 0,72038 | 97,3 | 94,0 | 99,5 | 99,1 | + 5,4 | - 0,4 |
| 117 | SIEDEROHRE | 2,43 | 0,76741 | 93,0 | 91,6 | 100,7 | 100,0 | + 9,2 | - 0,7 |
| 118 | GEWINDEROHRE, NAHTLOS, AUCH VERZINKT | 2,54 | 0,68138 | 101,4 | 98,4 | 98,4 | 98,2 | + 1,9 | - 0,2 |
| 119 | GESCHWEISSTE STAHLROHRE | 3,80 | 0,76209 | 86,4 | 86,4 | 96,4 | 96,3 | +11,5 | - 0,1 |
| 120 | GEWINDEROHRE, GESCHWEISST | 2,02 | 0,75534 | 92,6 | 92,4 | 102,5 | 102,4 | +10,8 | - 0,1 |
| 121 | QUADRAT- UND RECHTECKROHRE | 1,78 | 0,76942 | 79,3 | 79,6 | 89,4 | 89,4 | +12,3 | - |
| 122 | NE-METALLE UND -METALLHALBZEUG | 22,66 | 0,92666 | 85,3 | 87,2 | 93,9 | 94,1 | + 7,9 | + 0,2 |
| 123 | NE-METALLE, ROH | 11,96 | 0,97407 | 80,5 | 82,6 | 88,9 | 88,6 | + 7,3 | - 0,3 |
| 124 | ALUMINIUM, AUCH LEGIERT | 3,94 | 1,06043 | 78,2 | 81,3 | 88,6 | 82,7 | + 1,7 | - 6,7 |
| 125 | SCHWERMETALLE UND DEREN LEGIERUNGEN | 8,02 | 0,93490 | 81,6 | 83,2 | 89,0 | 91,4 | + 9,9 | + 2,7 |
| 126 | DARUNTER KUPFER, AUCH LEGIERT | 6,25 | 0,91978 | 85,2 | 87,7 | 95,1 | 98,6 | +12,4 | + 3,7 |
| 127 | NE-METALLHALBZEUG | 6,37 | 0,86280 | 99,9 | 101,1 | 108,7 | 109,9 | + 8,7 | + 1,1 |
| 128 | ALUMINIUMHALBZEUG, AUCH LEGIERT | 1,71 | 0,82641 | 76,4 | 75,7 | 93,7 | 91,6 | +21,0 | - 2,2 |
| 129 | HALBZEUG AUS SCHWERMETALLEN UND DEREN LEGIERUNGEN | 4,66 | 0,87783 | 108,5 | 110,3 | 114,2 | 116,6 | + 5,7 | + 2,1 |
| 130 | DARUNTER HALBZEUG AUS KUPFER, AUCH LEGIERT | 4,31 | 0,89144 | 108,7 | 110,6 | 115,0 | 117,6 | + 6,3 | + 2,3 |
| 131 | BEARBEITUNGSRESTSTOFFE UND SCHROTT AUS NE-METALLEN | 4,33 | 0,94118 | 77,1 | 79,3 | 85,9 | 86,3 | + 8,8 | + 0,5 |
| 132 | BEARBEITUNGSRESTSTOFFE UND SCHROTT AUS ALUMINIUM | 1,22 | 1,10307 | 65,9 | 68,6 | 78,2 | 74,4 | + 8,5 | - 4,9 |
| 133 | BEARBEITUNGSRESTSTOFFE UND SCHROTT AUS SCHWERMETALLEN | 3,11 | 0,88665 | 81,5 | 83,6 | 88,9 | 90,9 | + 8,7 | + 2,2 |
| 134 | DARUNTER AUS KUPFER, AUCH LEGIERT | 2,84 | 0,91930 | 83,7 | 86,0 | 92,2 | 94,4 | + 8,8 | + 2,4 |
| 135 | GIESSEREIERZEUGNISSE | 5,76 | 0,87208 | 85,6 | 83,4 | 88,2 | 91,2 | + 9,4 | + 3,4 |
| 136 | GUSSEISEN | 1,81 | 0,77190 | 129,6 | 129,7 | 132,1 | 133,1 | + 2,6 | + 0,8 |
| 137 | NE-METALLFORMGUSS | 0,39 | 0,94867 | 69,1 | 70,4 | 83,1 | 84,1 | +19,5 | + 1,2 |
| 138 | MASCHINENGUSSBRUCH | 2,40 | 0,78374 | 66,8 | 58,5 | 65,6 | 71,4 | +20,0 | + 8,8 |
| 139 | BEARBEITUNGSRESTSTOFFE AUS NE-METALLGUSS | 1,16 | 0,95652 | 61,7 | 64,9 | 68,3 | 69,1 | + 6,5 | + 1,2 |
| 140 | ERZEUGN. DER ZIEHEREIEN U. KALTWALZW. U. DER STAHLVERFORMUNG | 17,73 | 0,81110 | 128,2 | 128,2 | 134,1 | 134,4 | + 4,8 | + 0,2 |
| 141 | DARUNTER DRAHTERZEUGNISSE | 6,40 | 0,88641 | 90,5 | 90,5 | 93,4 | 93,9 | + 3,8 | + 0,5 |
| 142 | DARUNTER BETONSTAHLMATTE | 3,91 | 0,88049 | 87,3 | 87,3 | 89,4 | 89,0 | + 1,9 | - 0,4 |
| 143 | SCHRAUBEN, NORM- U. FASSONRECHTEILE A. STAHL U. NE-METALLEN | 7,30 | 0,77457 | 137,6 | 137,4 | 144,4 | 144,7 | + 5,3 | + 0,2 |
| 144 | MASCHINENBAUERZEUGNISSE | 40,47 | 0,84099 | 128,4 | 128,5 | 129,7 | 129,7 | + 0,9 | - |
| 145 | DARUNTER WERKZEUGMASCHINEN | 12,92 | 0,82422 | 129,2 | 129,1 | 131,4 | 131,6 | + 1,9 | + 0,2 |
| 146 | BAUMASCHINEN | 5,99 | 0,88720 | 124,9 | 124,8 | 122,3 | 122,5 | - 1,8 | + 0,2 |
| 147 | NAHRUNGSMITTELMASCHINEN | 2,66 | 0,85355 | 114,5 | 114,5 | 116,4 | 113,9 | - 0,5 | - 2,1 |
| 148 | ARMATUREN | 3,54 | 0,86140 | 146,1 | 147,0 | 149,0 | 149,3 | + 1,6 | + 0,2 |
| 149 | STRASSENFAHRZEUGE | 43,98 | 0,83517 | 135,6 | 135,8 | 139,5 | 139,5 | + 2,7 | - |
| 150 | DARUNTER KRAFTWAGEN UND DEREN TEILE | 42,03 | 0,82402 | 135,7 | 136,0 | 139,9 | 139,9 | + 2,9 | - |
| 151 | KRAFTWAGEN | 32,92 | 0,83151 | 135,2 | 135,5 | 139,9 | 139,9 | + 3,2 | - |
| 152 | PERSONENKRAFTWAGEN | 30,69 | 0,83291 | 135,6 | 135,9 | 140,1 | 140,1 | + 3,1 | - |
| 153 | LASTKRAFTWAGEN | 2,23 | 0,81653 | 129,7 | 129,2 | 137,4 | 137,4 | + 6,3 | - |
| 154 | TEILE FUER KRAFTWAGEN UND KRAFTWAGENMOTOREN | 9,11 | 0,79839 | 137,5 | 137,7 | 139,7 | 139,8 | + 1,5 | + 0,1 |
| 155 | KRAFTRAEDER | 0,99 | 135,7 | 136,0 | 136,7 | 136,5 | 136,5 | + 0,4 | - 0,1 |
| 156 | FAHRRADER UND DEREN TEILE | 0,96 | 0,86348 | 127,6 | 127,6 | 128,0 | 128,0 | + 0,3 | - |
| 157 | FAHRRADER | 0,58 | 0,88790 | 123,3 | 123,3 | 123,6 | 123,6 | + 0,2 | - |
| 158 | TEILE FUER FAHRRADER | 0,38 | 0,82927 | 134,1 | 134,2 | 134,8 | 134,8 | + 0,4 | - |
| 159 | ELEKTROTECHNISCHE ERZEUGNISSE | 50,06 | 0,93265 | 104,1 | 104,3 | 104,3 | 104,3 | - | - |
| 160 | DARUNTER GERAETE UND EINRICHTUNGEN DER ELEKTRIZITAETSVERTEILUNG | 6,31 | 0,88329 | 124,1 | 124,2 | 127,6 | 128,4 | + 3,4 | + 0,6 |
| 161 | DARUNTER ISOLIERROHRE AUS KUNSTSTOFF | 1,78 | 0,90270 | 134,6 | 133,3 | 132,4 | 132,4 | - 0,7 | - |
| 162 | ISOLIERTE DRAEHTE UND LEITUNGEN | 2,38 | 0,92237 | 104,6 | 104,6 | 114,2 | 116,4 | +11,3 | + 1,9 |
| 163 | KABEL | 0,35 | 0,90240 | 91,1 | 90,9 | 88,6 | 88,3 | - 2,9 | - 0,3 |
| 164 | ELEKTRISCHE GERAETE FUER GEWERBE UND HAUSHALT | 9,56 | 0,89028 | 117,0 | 117,0 | 115,9 | 115,7 | - 1,1 | - 0,2 |
| 165 | DARUNTER ELEKTROWAERMEGERAETE U. EINRICHTUNGEN FUER DEN HAUSHALT | 3,38 | 0,86976 | 122,2 | 122,5 | 122,0 | 122,0 | - 0,4 | - |
| 166 | ELEKTROMOTORISCHE WIRTSCHAFTSGERAETE FUER DEN HAUSHALT | 2,02 | 0,89774 | 107,7 | 107,8 | 107,1 | 107,1 | - 0,6 | - |
| 167 | ELEKTRISCHE HAUSHALTSKUEHLMOBEL | 1,28 | 0,88087 | 122,0 | 121,2 | 120,6 | 119,4 | - 1,5 | - 1,0 |
| 168 | ELEKTRISCHE HAUSHALTSMASCHINEN UND -GERAETE | 1,22 | 0,94162 | 105,2 | 105,2 | 104,7 | 104,4 | - 0,8 | - 0,3 |

FRUEHERES BUNDESGBIET
INDEX DER GROSSHANDELSVERKAUFSPREISE
1 AKTUELLE ERGEBNISSE
1.3 GUETERSYSTEMATISCHE GLIEDERUNG
1.3.2 NACH DEM PRODUKTIONSWIRTSCHAFTLICHEN ZUSAMMENHANG

1985 = 100

| LFD. NR. | GUETERGRUPPE, -POSITION | WAEGUNGS- ANTEIL AM GESAMT- INDEX IN PROMILLE | VERKET- TUNGS- FAKTOR | 1994 | 1995 | | | VERAENDERUNG | |
|-------------|--|--|-----------------------------|-------------------|-------|-------|-------|--------------|--------------|
| | | | | DURCH- SCHNITT | JULI | JUNI | JULI | JULI 1994 | JUNI 1995 |
| 169 | ELEKTRISCHE LEUCHTEN UND LAMPEN | 8,52 | 0,84143 | 109,4 | 109,8 | 110,9 | 111,0 | + 1,1 | + 0,1 |
| 170 | ELEKTRISCHE LEUCHTEN | 4,85 | 0,82397 | 119,7 | 119,4 | 122,5 | 122,5 | + 2,6 | - |
| 171 | ELEKTRISCHE GLUEH- UND ENTLADUNGSLAMPEN | 3,67 | 0,86725 | 95,6 | 97,0 | 95,5 | 95,7 | - 1,3 | + 0,2 |
| 172 | ELEKTRISCHE GLUEHLAMPEN | 2,04 | 0,89347 | 106,8 | 108,5 | 107,3 | 107,6 | - 0,8 | + 0,3 |
| 173 | ENTLADUNGSLAMPEN | 1,63 | 0,83489 | 81,7 | 82,6 | 80,7 | 80,9 | - 2,1 | + 0,2 |
| 174 | RUNDFUNK-, FERNSEH-, PHONOTECHN. GERAETE UND EINRICHT. U.AE. | 19,96 | 1,09836 | 80,5 | 80,3 | 79,0 | 78,9 | - 1,7 | - 0,1 |
| | DARUNTER | | | | | | | | |
| 175 | RUNDFUNKEMPFANGSGERAETE | 5,07 | 1,12612 | 64,1 | 64,3 | 60,3 | 60,3 | - 6,2 | - |
| 176 | FERNSEHMPFANGSGERAETE | 5,69 | 1,13098 | 73,6 | 73,5 | 70,6 | 70,6 | - 3,9 | - |
| 177 | PHONOTECHNISCHE GERAETE | 6,34 | 1,13184 | 84,5 | 84,9 | 83,9 | 83,9 | - 1,2 | - |
| 178 | ELEKTRISCHE AUSRUESTUNG FUER STRASSENFAHRZEUGE | 3,34 | 0,80472 | 144,4 | 145,4 | 147,5 | 146,6 | + 0,8 | - 0,6 |
| | DARUNTER | | | | | | | | |
| 179 | ELEKTR. AUSRUESTUNG F. KRAFTFAHRZ. U. VERBRENNUNGSMOT. | 3,24 | 0,80538 | 144,8 | 145,8 | 148,0 | 147,0 | + 0,8 | - 0,7 |
| 180 | FEINMECHANISCHE UND OPTISCHE ERZEUGNISSE, UHREN | 11,85 | 0,93110 | 111,3 | 111,7 | 112,4 | 112,3 | + 0,5 | - 0,1 |
| 181 | OPTISCHE ERZEUGNISSE | 1,26 | 0,87865 | 119,6 | 120,1 | 119,5 | 119,5 | - 0,5 | - |
| 182 | FOTO-, PROJEKTIONS- UND KINOTECHNISCHE GERAETE | 5,30 | 0,98327 | 100,6 | 101,3 | 102,3 | 102,1 | + 0,8 | - 0,2 |
| 183 | FEINMECHANISCHE UND MEDIZINMECHANISCHE ERZEUGNISSE | 3,52 | 0,82733 | 125,8 | 125,6 | 126,5 | 126,5 | + 0,7 | - |
| 184 | UHREN | 1,77 | 1,01271 | 108,9 | 109,5 | 109,2 | 109,1 | - 0,4 | - 0,1 |
| | DARUNTER | | | | | | | | |
| 185 | TASCHEN- UND ARMBANDUHREN | 1,19 | 1,02240 | 109,0 | 109,6 | 110,4 | 110,3 | + 0,6 | - 0,1 |
| 186 | ANDERE UHREN | 0,51 | 1,00099 | 100,8 | 101,5 | 98,3 | 98,3 | - 3,2 | - |
| 187 | EISEN-, BLECH- UND METALLWAREN | 25,33 | 0,83178 | 130,1 | 130,3 | 132,2 | 132,1 | + 1,4 | - 0,1 |
| 188 | WERKZEUGE | 7,42 | 0,84359 | 135,1 | 135,3 | 137,1 | 137,2 | + 1,4 | + 0,1 |
| | DARUNTER | | | | | | | | |
| 189 | HOBELEISEN, HAEMMER U.AE. | 0,21 | 0,82407 | 134,4 | 134,3 | 139,4 | 139,7 | + 4,0 | + 0,2 |
| 190 | MASCHINENWERKZEUGE | 0,43 | 0,87479 | 151,2 | 151,6 | 151,4 | 152,6 | + 0,7 | + 0,8 |
| 191 | SAEGEN UND SAEGBLAETTER | 1,63 | 0,87290 | 127,2 | 127,2 | 132,7 | 132,7 | + 4,3 | - |
| 192 | ZANGEN, BLECHSCHEREN, FEILEN U.AE. | 1,09 | 0,81531 | 132,1 | 133,4 | 131,7 | 131,1 | - 1,7 | - 0,5 |
| 193 | MONTAGEWERKZEUGE | 1,88 | 0,84017 | 135,8 | 136,5 | 137,7 | 137,7 | + 0,9 | - |
| 194 | HEIZ- UND KOCHGERAETE | 0,98 | 0,81691 | 128,0 | 128,6 | 128,4 | 128,6 | - | + 0,2 |
| 195 | BLECHWAREN, BLECHKONSTRUKTIONEN UND FEINSTBLECHPACKUNGEN | 15,03 | 0,84017 | 128,2 | 128,4 | 130,7 | 130,5 | + 1,6 | - 0,2 |
| | DARUNTER | | | | | | | | |
| 196 | GERAETE U.BEDARFSART.A.STAHLBL.F.DIE LANDWIRTSCHAFT | 0,28 | 0,88261 | 128,8 | 128,8 | 132,6 | 132,6 | + 3,0 | - |
| 197 | GERAETE U.BEDARFSART.A.STAHLBL.F.HAUSWIRTSCH.U.GEWERBE | 3,38 | 0,83866 | 123,0 | 123,2 | 124,1 | 124,2 | + 0,8 | + 0,1 |
| 198 | ERZEUGNISSE AUS STAHLBLECH FUER DEN BAUBEDARF | 4,00 | 0,83319 | 139,4 | 139,5 | 143,4 | 143,3 | + 2,7 | - 0,1 |
| 199 | MOEBEL AUS STAHL- UND NE-METALLROHREN UND -PROFILIEN | 5,87 | 0,84891 | 130,8 | 131,1 | 133,0 | 133,0 | + 1,4 | - |
| 200 | SPEZIALBEDARFSARTIKEL VERSCHIEDENER ART | 0,69 | 0,91912 | 103,3 | 103,2 | 105,7 | 105,7 | + 2,4 | - |
| 201 | SCHNEIDWAREN UND BESTECKE | 0,59 | 0,77389 | 135,2 | 135,9 | 134,3 | 134,3 | - 1,2 | - |
| 202 | METALLWAREN UND METALLKURZWAREN | 1,31 | 0,75440 | 122,3 | 122,4 | 122,7 | 122,9 | + 0,4 | + 0,2 |
| 203 | SPIELWAREN, SCHMUCK, FUELLHALTER U.AE. | 10,11 | 0,88095 | 111,0 | 111,0 | 105,8 | 105,8 | - 4,7 | - |
| | DARUNTER | | | | | | | | |
| 204 | SPIELWAREN | 2,24 | 0,75135 | 134,0 | 133,2 | 136,0 | 136,0 | + 2,1 | - |
| 205 | SCHMUCK | 3,81 | 1,02626 | 90,9 | 90,9 | 86,9 | 86,9 | - 4,4 | - |
| 206 | FUELLHALTER, KUGELSCHREIBER U.AE. | 0,84 | 0,90742 | 118,3 | 118,5 | 117,4 | 117,4 | - 0,9 | - |
| 207 | CHEMISCHE ERZEUGNISSE | 81,06 | 0,84138 | 99,1 | 98,7 | 106,0 | 106,3 | + 7,7 | + 0,3 |
| 208 | ANORGANISCHE GRUNDSTOFFE UND CHEMIKALIEN | 7,57 | 0,82382 | 112,3 | 110,5 | 127,6 | 128,5 | +16,3 | + 0,7 |
| | DARUNTER | | | | | | | | |
| 209 | SALZSAEURE | 1,21 | 0,88301 | 112,0 | 109,7 | 135,3 | 137,2 | +25,1 | + 1,4 |
| 210 | SCHWEFELSAEURE | 1,16 | 0,81597 | 110,9 | 110,1 | 123,2 | 123,2 | +11,9 | - |
| 211 | SALPETERSAEURE | 0,51 | 0,91529 | 104,5 | 104,0 | 109,7 | 109,7 | + 5,5 | - |
| 212 | AMMONIAK, GELOEST (SALMIKGEIST) | 0,45 | 0,94358 | 98,0 | 96,7 | 109,5 | 109,5 | +13,2 | - |
| 213 | OXIDE UND HYDROXIDE DER ALKALIMETALLE | 2,71 | 0,76965 | 113,2 | 111,0 | 132,2 | 133,1 | +19,9 | + 0,7 |
| 214 | CHLORLAUGE (CALZIUMHYPOCHLORIT, GELOEST) | 0,50 | 0,87455 | 129,0 | 126,8 | 142,2 | 144,7 | +14,1 | + 1,8 |
| 215 | NATRIUMKARBONAT (SODA) | 0,21 | 0,77717 | 100,8 | 98,8 | 102,7 | 102,7 | + 3,9 | - |
| 216 | WASSERSTOFFPEROXID | 0,33 | 0,90834 | 162,9 | 162,9 | 171,4 | 173,8 | + 6,7 | + 1,4 |
| 217 | ORGANISCHE GRUNDSTOFFE UND CHEMIKALIEN | 8,45 | 0,84493 | 102,0 | 101,0 | 120,2 | 123,3 | +22,1 | + 2,6 |
| 218 | HALOGENDERIVATE DER KOHLENWASSERSTOFFE | 6,31 | 0,82916 | 102,4 | 103,8 | 120,0 | 124,8 | +20,2 | + 4,0 |
| 219 | METHANOL (METHYLALKOHOL) | 0,66 | 0,94342 | 127,1 | 107,6 | 139,8 | 134,3 | +24,8 | - 3,9 |
| 220 | ACETON | 0,17 | 0,82180 | 78,5 | 75,1 | 120,0 | 117,6 | +56,6 | - 2,0 |
| 221 | EINBASISCHE SAEUREN UND IHRE SALZE | 1,28 | 0,88667 | 90,7 | 87,8 | 112,1 | 111,6 | +27,1 | - 0,4 |
| 222 | HARNSTOFF | 0,03 | 0,73373 | 82,2 | 81,9 | 84,8 | 86,4 | + 5,5 | + 1,9 |
| 223 | DUENGEMITTEL, PFLANZENBEH.-U.SCHAEDLINGSBEKAEMPFUNGSMITTEL | 16,83 | . | 75,2 | 74,9 | 83,3 | 83,1 | +10,9 | - 0,2 |
| | DARUNTER | | | | | | | | |
| 224 | EINNAEHRSTOFFDUENGER (OHNE KALIDUENGER) | 7,70 | 0,84285 | 73,4 | 73,0 | 84,0 | 83,7 | +14,7 | - 0,4 |
| 225 | MEHRNAEHRSTOFFDUENGER | 8,44 | 0,86412 | 72,4 | 72,3 | 78,9 | 78,7 | + 8,9 | - 0,3 |
| 226 | KUNSTSTOFFE | 8,00 | 0,87600 | 69,3 | 68,8 | 83,7 | 82,7 | +20,2 | - 1,2 |
| 227 | ANSTRICHSTOFFE UND VERDUENNUNGEN | 2,06 | 0,78450 | 137,8 | 137,8 | 141,9 | 142,0 | + 3,0 | + 0,1 |

FRUEHERES BUNDESGBEIT
INDEX DER GROSSHANDELSVERKAUFSPREISE
1 AKTUELLE ERGEBNISSE
1.3 GUETERSYSTEMATISCHE GLIEDERUNG
1.3.2 NACH DEM PRODUKTIONSWIRTSCHAFTLICHEN ZUSAMMENHANG

1985 = 100

| LFD. NR. | GUETERGRUPPE, -POSITION | WAEGUNGS- ANTEIL AM GESAMT- INDEX IN PROMILLE | VERKET- TUNGS- FAKTOR | 1994 | 1995 | | | VERAENDERUNG | |
|-------------|--|--|-----------------------------|-------------------|-------|-------|-------|--------------------------------------|-------------------------|
| | | | | DURCH- SCHNITT | JULI | JUNI | JULI | JULI 1995 GEGENUEBER JULI 1994 | JUNI 1995 IN PROZENT |
| 228 | PHARMAZEUTISCHE ERZEUGNISSE | 27,42 | 0,84862 | 108,8 | 108,8 | 109,9 | 109,9 | + 1,0 | - |
| | DARUNTER | | | | | | | | |
| 229 | HUMAN-PHARMAZEUTISCHE SPEZIALITAETEN | 19,42 | 0,85664 | 101,4 | 101,4 | 103,1 | 103,1 | + 1,7 | - |
| 230 | VERBANDZEUG, WATTE, PFLASTER | 0,54 | 0,76558 | 128,7 | 128,9 | 131,8 | 131,8 | + 2,2 | - |
| 231 | DESINFektionsMITTEL | 2,80 | 0,79409 | 124,1 | 123,9 | 123,5 | 123,5 | - 0,3 | - |
| 232 | SONSTIGE CHEMISCHE ERZEUGNISSE | 10,73 | 0,82487 | 115,0 | 114,9 | 114,9 | 115,2 | + 0,3 | + 0,3 |
| | DARUNTER | | | | | | | | |
| 233 | KLEBSTOFFE | 0,90 | 0,81286 | 146,0 | 146,4 | 151,4 | 151,4 | + 3,4 | - |
| 234 | DACHPAPPE | 2,60 | 0,81677 | 104,9 | 104,3 | 104,5 | 106,0 | + 1,6 | + 1,4 |
| 235 | PHOTO-CHEMISCHE ERZEUGNISSE | 0,95 | 0,70161 | 93,6 | 94,3 | 87,2 | 87,2 | - 7,5 | - |
| 236 | SEIFEN, WASCH- UND REINIGUNGSMITTEL | 1,94 | 0,90302 | 119,7 | 119,6 | 119,0 | 118,7 | - 0,8 | - 0,3 |
| 237 | SEIFEN | 0,56 | 0,88104 | 115,6 | 116,0 | 114,7 | 114,7 | - 1,1 | - |
| 238 | WASCH-, SPUEL- UND REINIGUNGSMITTEL | 1,38 | 0,91228 | 121,4 | 121,1 | 120,7 | 120,3 | - 0,7 | - 0,3 |
| 239 | KOERPERPFLEGEMITTEL | 2,10 | 0,84484 | 126,3 | 126,6 | 126,7 | 126,7 | + 0,1 | - |
| | DARUNTER | | | | | | | | |
| 240 | HAUTPFLEGEMITTEL | 0,76 | 0,83038 | 124,1 | 124,2 | 126,4 | 126,4 | + 1,8 | - |
| 241 | ZAHNPASTA | 0,32 | 0,91583 | 109,1 | 110,0 | 105,8 | 105,8 | - 3,8 | - |
| 242 | HAARPFLEGEMITTEL | 0,32 | 0,83473 | 119,2 | 119,9 | 119,8 | 119,8 | - 0,1 | - |
| 243 | BLEISTIFTE UND CHEMISCHER BUEROBEDARF | 1,10 | 0,75359 | 121,3 | 121,3 | 123,9 | 123,9 | + 2,1 | - |
| 244 | PUTZ- UND PFLEGEMITTEL | 0,07 | 0,81302 | 117,1 | 117,1 | 119,2 | 119,2 | + 1,8 | - |
| 245 | ZUENDHOELZER | 0,04 | 1,02650 | 113,7 | 113,6 | 102,2 | 101,7 | -10,5 | - 0,5 |
| 246 | BUEROMASCH., DATENVERARBEITUNGSGERAETE UND -EINRICHTUNGEN | 11,90 | 0,92851 | 57,7 | 57,8 | 58,3 | 58,3 | + 0,9 | - |
| | DARUNTER | | | | | | | | |
| 247 | BUEROMASCHINEN | 2,73 | 0,98431 | 84,2 | 84,2 | 83,5 | 83,5 | - 0,8 | - |
| 248 | FEINKERAMISCHE ERZEUGNISSE | 4,79 | 0,76072 | 128,9 | 128,6 | 132,1 | 132,1 | + 2,7 | - |
| 249 | HAUSHALTSGEGENSTAENDE AUS PORZELLAN | 0,77 | 0,78548 | 110,7 | 111,1 | 113,3 | 113,3 | + 2,0 | - |
| 250 | HAUSHALTSGEGENSTAENDE AUS STEINGUT | 1,71 | 0,78668 | 108,7 | 108,1 | 111,8 | 111,8 | + 3,4 | - |
| 251 | KERAM. INSTALLATIONS-GEGENSTAENDE F. SANIT. U. HYG. ZWECKE | 1,87 | 0,74068 | 150,8 | 150,4 | 154,0 | 154,0 | + 2,4 | - |
| 252 | FEINKERAM. ERZEUGNISSE FUER CHEM. UND ANDERE TECHN. ZWECKE | 0,44 | 0,68632 | 145,9 | 146,0 | 150,4 | 150,4 | + 3,0 | - |
| 253 | GLAS UND GLASWAREN | 4,53 | 0,83572 | 134,2 | 133,7 | 138,4 | 138,4 | + 3,5 | - |
| 254 | FLACHGLAS | 0,72 | 0,86430 | 147,3 | 148,6 | 155,0 | 155,0 | + 4,3 | - |
| 255 | HOHLGLAS | 0,82 | 0,74638 | 117,9 | 117,8 | 121,3 | 121,3 | + 3,0 | - |
| 256 | VERARBEITETES GLAS | 1,17 | 0,76517 | 129,4 | 129,6 | 132,9 | 132,9 | + 2,5 | - |
| 257 | VEREDELTES FLACHGLAS | 1,47 | 0,88256 | 151,3 | 152,6 | 156,9 | 157,0 | + 2,9 | + 0,1 |
| 258 | GLASFASER | 0,19 | 1,24420 | 138,4 | 138,4 | 147,0 | 147,0 | + 6,2 | - |
| 259 | ALTGLAS | 0,16 | . | . | . | . | . | . | . |
| 260 | MISCHGLAS | 0,12 | . | . | . | . | . | . | . |
| 261 | WEISSGLAS, GEREINIGT | 0,02 | . | . | . | . | . | . | . |
| 262 | GRUENGLAS, GEREINIGT | 0,01 | . | . | . | . | . | . | . |
| 263 | BRAUNGLAS, GEREINIGT | 0,01 | . | . | . | . | . | . | . |
| 264 | SCHNITTHOLZ, SPERRHOLZ UND SONSTIGES BEARBEITETES HOLZ | 11,83 | 1,00915 | 107,8 | 107,3 | 111,9 | 111,8 | + 4,2 | - 0,1 |
| 265 | FASERHOLZ | 1,91 | 1,06202 | 98,1 | 97,1 | 103,5 | 103,5 | + 6,6 | - |
| 266 | SCHNITTHOLZ | 3,50 | 0,95977 | 111,2 | 110,6 | 114,4 | 114,2 | + 3,3 | - 0,2 |
| 267 | HOBELWARE UND RAUHSPUND | 2,13 | 1,07074 | 118,9 | 119,2 | 123,8 | 123,5 | + 3,6 | - 0,2 |
| 268 | HOBELWARE | 1,63 | 1,08009 | 122,8 | 122,8 | 127,2 | 127,2 | + 3,6 | - |
| 269 | RAUHSPUND | 0,50 | 1,04475 | 106,2 | 107,2 | 112,7 | 111,7 | + 4,2 | - 0,9 |
| 270 | SPERRHOLZ | 1,63 | 0,99101 | 111,2 | 111,6 | 111,4 | 111,3 | - 0,3 | - 0,1 |
| 271 | FURNIERPLATTEN | 1,16 | 0,94185 | 112,3 | 112,9 | 112,1 | 112,1 | - 0,7 | - |
| 272 | TISCHLERPLATTEN | 0,47 | 0,99504 | 108,4 | 108,4 | 109,6 | 109,2 | + 0,7 | - 0,4 |
| 273 | PANEELE | 0,70 | 1,02971 | 98,5 | 99,2 | 103,0 | 103,0 | + 3,8 | - |
| 274 | HOLZSPANPLATTEN | 1,96 | 1,00613 | 99,4 | 98,0 | 106,5 | 106,5 | + 8,7 | - |
| 275 | HOLZWAREN | 11,12 | 0,84412 | 135,9 | 136,4 | 138,9 | 138,9 | + 1,8 | - |
| | DARUNTER | | | | | | | | |
| 276 | BAUELEMENTE | 3,07 | 0,93030 | 125,7 | 126,2 | 129,0 | 129,0 | + 2,2 | - |
| 277 | ZIMMER- UND KUECHENMOEBEL AUS HOLZ, AUCH POLSTERMOEBEL | 6,86 | 0,81219 | 143,3 | 144,0 | 146,0 | 146,1 | + 1,5 | + 0,1 |
| 278 | PINSEL UND BUERSTEN | 0,38 | 0,86911 | 116,9 | 116,6 | 118,3 | 118,3 | + 1,5 | - |
| 279 | PAPIER UND PAPPE, PAPIER- UND PAPPEWAREN | 18,46 | 0,81200 | 102,2 | 103,0 | 116,9 | 117,4 | +14,0 | + 0,4 |
| 280 | PAPIER UND PAPPE (EINSCHL. PAPIER- UND PAPPERESTSTOFFE) | 11,27 | 0,81166 | 92,3 | 94,4 | 113,8 | 114,5 | +21,3 | + 0,6 |
| 281 | PAPIER- UND PAPPERESTST. Z. PAPIER- UND PAPPEHERSTELLUNG | 1,18 | . | 33,1 | 54,6 | 105,8 | 110,3 | 102,0 | + 4,3 |
| 282 | GEMISCHTES ALTPAPIER | 0,43 | 1,15984 | 26,5 | 49,8 | 99,8 | 108,3 | 117,5 | + 8,5 |
| 283 | ZEITUNGEN U. ILLUSTRIRTE | 0,18 | . | 39,7 | 58,0 | 119,1 | 120,8 | 108,3 | + 1,4 |
| 284 | TAGESZEITUNGEN | 0,07 | 0,97234 | 40,5 | 53,8 | 113,7 | 117,8 | 119,0 | + 3,6 |
| 285 | KAUFHAUSALTPAPIER | 0,35 | . | 35,1 | 59,2 | 107,0 | 108,6 | +83,4 | + 1,5 |
| 286 | ENDLOSFORMULARE | 0,02 | . | 49,2 | 52,0 | 77,7 | 77,6 | +49,2 | - 0,1 |
| 287 | GEBRAUCHTE WELLPAPPE | 0,13 | 1,05062 | 34,1 | 54,4 | 104,5 | 108,1 | +98,7 | + 3,4 |

FRUEHERES BUNDESGBIET
INDEX DER GROSSHANDELSVERKAUFSPREISE
1 AKTUELLE ERGEBNISSE
1.3 GUETERSYSTEMATISCHE GLIEDERUNG
1.3.2 NACH DEM PRODUKTIONSWIRTSCHAFTLICHEN ZUSAMMENHANG
1985 = 100

| LFD. NR. | GUETERGRUPPE, -POSITION | WAEGUNGS- ANTEIL AM GESAMT- INDEX IN PROMILLE | VERKET- TUNGS- FAKTOR | 1994 | 1995 | | | VERAENDERUNG | |
|-------------|---|--|-----------------------------|-------------------|-------|-------|-------|--|--|
| | | | | DURCH- SCHNITT | JULI | JUNI | JULI | JULI 1995 GEGENUEBER JULI 1994 IN PROZENT | JUNI 1995 GEGENUEBER JUNI 1994 IN PROZENT |
| 288 | PAPIER, UNVEREDELT | 8,78 | 0,77012 | 98,7 | 98,5 | 114,9 | 115,2 | +17,0 | + 0,3 |
| 289 | DRUCK- UND SCHREIBPAPIER | 7,48 | 0,75437 | 98,1 | 97,9 | 116,2 | 116,2 | +18,7 | - |
| 290 | DRUCK- UND SCHREIBPAPIER, HOLZHALTIG | 0,26 | 0,75169 | 106,4 | 105,7 | 127,6 | 127,6 | +20,7 | - |
| 291 | DRUCK- UND SCHREIBPAPIER, HOLZFREI | 3,26 | 0,77283 | 101,3 | 100,7 | 121,9 | 121,9 | +21,1 | - |
| 292 | MASCHINENGESTRICHENES PAPIER, HOLZHALTIG | 1,32 | 0,77049 | 96,8 | 95,6 | 119,7 | 119,7 | +25,2 | - |
| 293 | MASCHINENGESTRICHENES PAPIER, HOLZFREI | 2,64 | 0,72632 | 94,1 | 94,8 | 106,4 | 106,4 | +12,2 | - |
| 294 | KRAFT- UND PACKPAPIER | 1,30 | 0,82425 | 102,0 | 102,2 | 107,1 | 109,2 | + 6,8 | + 2,0 |
| 295 | SELBSTDURCHSCHREIBENDES PAPIER | 0,26 | . | 128,5 | 127,4 | 138,2 | 138,2 | + 8,5 | - |
| 296 | KUNSTDRUCKPAPIER | 1,05 | . | 96,8 | 96,6 | 107,9 | 107,9 | +11,7 | - |
| 297 | PAPIER- UND PAPPEWAREN | 7,19 | 0,81564 | 117,6 | 116,6 | 121,8 | 121,9 | + 4,5 | + 0,1 |
| | DARUNTER | | | | | | | | |
| 298 | TAPETEN AUS PAPIER | 1,63 | 0,86268 | 126,0 | 126,0 | 130,0 | 130,0 | + 3,2 | - |
| 299 | BUEROBEDARF UND SCHREIBWAREN AUS PAPIER | 3,05 | 0,75303 | 116,5 | 116,2 | 123,0 | 123,3 | + 6,1 | + 0,2 |
| | DARUNTER | | | | | | | | |
| 300 | GESCHAEFTSBUECHER | 0,30 | 0,66689 | 140,4 | 139,6 | 147,7 | 147,9 | + 5,9 | + 0,1 |
| 301 | ORDNER | 0,61 | 0,87325 | 133,8 | 133,7 | 134,0 | 134,0 | + 0,2 | - |
| 302 | SCHREIBHEFTE | 0,79 | 0,67957 | 110,7 | 110,1 | 119,6 | 119,0 | + 8,1 | - 0,5 |
| 303 | BRIEFUMSCHLAEGE UND -BLOECKE | 1,33 | 0,76411 | 106,5 | 106,5 | 114,5 | 115,6 | + 8,5 | + 1,0 |
| 304 | ZELLSTOFFMATTEWAREN | 1,43 | 0,84433 | 99,3 | 96,6 | 99,6 | 100,0 | + 3,5 | + 0,4 |
| 305 | DRUCKEREIERZEUGNISSE | 6,88 | 0,81998 | 140,4 | 140,4 | 141,8 | 141,8 | + 1,0 | - |
| 306 | ZEITUNGEN | 1,67 | . | 153,5 | 152,8 | 158,8 | 158,8 | + 3,9 | - |
| 307 | ZEITSCHRIFTEN | 4,97 | . | 135,4 | 135,6 | 135,1 | 135,1 | - 0,4 | - |
| 308 | BILDDRUCKE UND KARTEN | 0,24 | 0,76880 | 154,7 | 154,7 | 161,3 | 161,3 | + 4,3 | - |
| 309 | KUNSTSTOFFERZEUGNISSE | 12,38 | 0,84635 | 109,4 | 109,8 | 115,0 | 114,8 | + 4,6 | - 0,2 |
| 310 | HALBZEUG AUS KUNSTSTOFF | 9,37 | 0,83347 | 104,5 | 105,0 | 110,7 | 110,3 | + 5,0 | - 0,4 |
| 311 | FERTIGERZEUGNISSE AUS KUNSTSTOFF | 3,01 | 0,87173 | 124,5 | 124,7 | 128,5 | 128,6 | + 3,1 | + 0,1 |
| 312 | GUMMIWAREN | 4,80 | 0,87710 | 99,3 | 98,8 | 95,3 | 95,3 | - 3,5 | - |
| 313 | BEREIFUNGEN FUER PERSONENKRAFTWAGEN | 3,29 | 0,87887 | 91,7 | 90,9 | 84,1 | 84,1 | - 7,5 | - |
| 314 | WEICHGUMMIWAREN | 1,51 | 0,87511 | 116,0 | 116,2 | 119,7 | 119,8 | + 3,1 | + 0,1 |
| 315 | LEDER | 0,41 | 0,78302 | 109,9 | 110,2 | 114,5 | 114,3 | + 3,7 | - 0,2 |
| 316 | OBERLEDER | 0,25 | 0,76376 | 102,3 | 102,4 | 108,6 | 108,6 | + 6,1 | - |
| 317 | BOXCALF | 0,06 | 0,77269 | 106,4 | 106,8 | 116,0 | 116,0 | + 8,6 | - |
| 318 | RINDBOX | 0,15 | 0,73280 | 103,4 | 103,2 | 109,2 | 109,2 | + 5,8 | - |
| 319 | CHEVREAU | 0,04 | 0,86877 | 92,1 | 92,9 | 95,4 | 95,4 | + 2,7 | - |
| 320 | FUTTERLEDER | 0,02 | 0,80630 | 102,4 | 103,4 | 108,2 | 107,9 | + 4,4 | - 0,3 |
| 321 | ANDERE FLAECHENLEDER UND UNTERLEDER | 0,14 | 0,81705 | 124,5 | 125,0 | 125,9 | 125,4 | + 0,3 | - 0,4 |
| 322 | LEDERWAREN UND SCHUHE | 5,21 | 0,87710 | 115,4 | 114,1 | 119,0 | 119,3 | + 4,6 | + 0,3 |
| | DARUNTER | | | | | | | | |
| 323 | SCHUHE | 4,90 | 0,87555 | 115,6 | 114,1 | 119,0 | 119,3 | + 4,6 | + 0,3 |
| 324 | ARBEITSSTIEFEL | 0,16 | 0,89946 | 117,4 | 116,8 | 117,2 | 117,2 | + 0,3 | - |
| 325 | STRASSENSCHUHE | 4,74 | 0,87478 | 115,5 | 114,1 | 119,0 | 119,4 | + 4,6 | + 0,3 |
| 326 | HERRENSTRASSENSCHUHE | 1,62 | 0,85419 | 116,5 | 117,0 | 119,7 | 119,7 | + 2,3 | - |
| 327 | DAMENSTRASSENSCHUHE | 2,56 | 0,87721 | 114,3 | 111,0 | 117,7 | 118,2 | + 6,5 | + 0,4 |
| 328 | KINDERSTRASSENSCHUHE | 0,56 | 0,89039 | 118,0 | 118,7 | 123,3 | 123,3 | + 3,0 | - |
| 329 | TEXTILIEN | 19,47 | 0,84327 | 112,9 | 113,2 | 115,2 | 115,1 | + 1,7 | - 0,1 |
| | DARUNTER | | | | | | | | |
| 330 | TEXTILE ALTHAREN UND LUMPEN | 0,21 | 1,16324 | 56,7 | 58,1 | 62,9 | 62,2 | + 7,1 | - 1,1 |
| 331 | HADERN, BUNT, UNSORTIERT, ALT | 0,02 | 1,23596 | 65,4 | 67,6 | 73,8 | 73,8 | + 9,2 | - |
| 332 | HADERN, BUNT, GESTRIKT, ALT | 0,02 | 0,78875 | 43,3 | 46,2 | 42,4 | 42,2 | - 8,7 | - 0,5 |
| 333 | HADERN, DUNKELKATTUN, ALT | 0,02 | 1,91304 | 56,3 | 57,3 | 61,1 | 61,1 | + 6,6 | - |
| 334 | ALTTUCH UND HALBTUCH | 0,03 | 1,33967 | 53,1 | 50,1 | 70,2 | 65,6 | +30,9 | - 6,6 |
| 335 | SYNTHETIK, GESTRIKT, ALT | 0,02 | 0,92316 | 36,7 | 39,1 | 41,4 | 40,9 | + 4,6 | - 1,2 |
| 336 | PUTZLAPPEN UND WOLLTUCH, ALT | 0,04 | 1,34573 | 61,8 | 63,9 | 69,5 | 70,9 | +11,0 | + 2,0 |
| 337 | GEBRAUCHTE BEKLEIDUNG | 0,03 | 1,31242 | 95,9 | 94,1 | 100,0 | 100,4 | + 6,7 | + 0,4 |
| 338 | NEUE KONFEKTIONSABFAELLE | 0,03 | 0,93666 | 31,0 | 37,5 | 31,4 | 29,3 | -21,9 | - 6,7 |
| 339 | GARN | 2,23 | 0,78880 | 104,7 | 104,5 | 105,2 | 105,2 | + 0,7 | - |
| | DARUNTER | | | | | | | | |
| 340 | NAEH-, STOFF-, STRICK- UND HAEKELGARN | 0,88 | 0,81420 | 104,5 | 104,5 | 104,5 | 104,5 | - | - |
| 341 | SPINNSTOFFWAREN | 0,92 | 0,79887 | 124,8 | 125,6 | 127,6 | 127,6 | + 1,6 | - |
| 342 | METERWARE (FERTIGGEWEBE) | 0,97 | 0,85453 | 104,3 | 104,3 | 104,5 | 104,5 | + 0,2 | - |
| 343 | HEIM- UND HAUSTEXTILIEN | 5,31 | 0,84854 | 120,1 | 120,2 | 121,6 | 121,6 | + 1,2 | - |
| | DARUNTER | | | | | | | | |
| 344 | MOEBEL- UND DEKORATIONSSTOFF (DICHTES GEWEBE) | 1,55 | 0,83765 | 113,6 | 113,5 | 114,5 | 114,5 | + 0,9 | - |
| 345 | GARDINENSTOFF (METERWARE) | 0,52 | 0,86234 | 112,9 | 113,5 | 114,5 | 114,5 | + 0,9 | - |
| 346 | TEPPICHE UND FUSSBODENBELAG AUS TEXTILEM MATERIAL | 3,08 | 0,86099 | 123,8 | 123,9 | 125,5 | 125,5 | + 1,3 | - |

FRUEHERES BUNDESGBIET
INDEX DER GROSSHANDELSVERKAUFSPREISE
1 AKTUELLE ERGEBNISSE
1.3 GUETERSYSTEMATISCHE GLIEDERUNG
1.3.2 NACH DEM PRODUKTIONSWIRTSCHAFTLICHEN ZUSAMMENHANG

1985 = 100

| LFD. NR. | GUETERGRUPPE, -POSITION | WAEGUNGS- ANTEIL AM GESAMT- INDEX IN PROMILLE | VERKET- TUNGS- FAKTOR | 1994 | 1995 | | | VERAENDERUNG JULI 1995 GEGENUEBER JULI 1994 IN PROZENT | |
|-------------|--|--|-----------------------------|-------------------|-------|-------|-------|--|-------|
| | | | | DURCH- SCHNITT | JULI | JUNI | JULI | | |
| 347 | WIRK- UND STRICKWAREN | 8,81 | 0,85714 | 117,0 | 117,4 | 120,0 | 120,0 | + 2,2 | - |
| | DARUNTER | | | | | | | | |
| 348 | HERREN-, DAMEN- UND KINDERWAEISCHE | 1,89 | 0,85052 | 130,9 | 130,6 | 133,4 | 133,4 | + 2,1 | - |
| 349 | HERRENWAEISCHE, GEWIRKT ODER GESTRICT | 1,18 | 0,87171 | 133,5 | 133,2 | 136,6 | 136,6 | + 2,6 | - |
| 350 | DAMEN- UND KINDERWAEISCHE, GEWIRKT ODER GESTRICT | 0,71 | 0,80902 | 126,5 | 126,2 | 128,2 | 128,2 | + 1,6 | - |
| 351 | STRUMPFWAREN | 2,59 | 0,88043 | 116,5 | 116,3 | 118,7 | 118,7 | + 2,1 | - |
| 352 | BEKLEIDUNG | 16,20 | 0,84233 | 109,9 | 109,8 | 110,7 | 110,7 | + 0,8 | - |
| | DARUNTER | | | | | | | | |
| 353 | OBERBEKLEIDUNG | 12,84 | 0,85221 | 109,1 | 109,1 | 109,7 | 109,7 | + 0,5 | - |
| | DARUNTER | | | | | | | | |
| 354 | HERRENBERBEKLEIDUNG (AB GROESSE 38) | 4,09 | 0,92529 | 106,1 | 105,9 | 107,9 | 107,9 | + 1,9 | - |
| 355 | HAUS-, BETT- UND TISCHWAEISCHE | 2,33 | 0,81750 | 106,5 | 106,5 | 108,3 | 108,3 | + 1,7 | - |
| | DARUNTER | | | | | | | | |
| 356 | BETTWAEISCHE | 0,84 | 0,82224 | 105,3 | 105,0 | 107,1 | 107,1 | + 2,0 | - |
| 357 | HAUS- UND TISCHWAEISCHE | 1,26 | 0,81054 | 107,3 | 107,5 | 109,4 | 109,4 | + 1,8 | - |
| 358 | ERZEUGNISSE DES ERNAHRUNGSGEWERBES | 182,20 | 0,91379 | 92,2 | 92,0 | 92,9 | 92,4 | + 0,4 | - 0,5 |
| | DARUNTER | | | | | | | | |
| 359 | MAHL- UND SCHAELMUEHLENERZEUGNISSE | 3,73 | 0,93796 | 85,5 | 85,6 | 81,0 | 79,4 | - 7,2 | - 2,0 |
| | DARUNTER | | | | | | | | |
| 360 | MEHL | 1,85 | 1,00000 | 80,8 | 80,3 | 75,7 | 74,2 | - 7,6 | - 2,0 |
| 361 | WEIZENMEHL | 1,66 | 1,01294 | 80,3 | 79,7 | 75,3 | 74,0 | - 7,2 | - 1,7 |
| 362 | ROGGENMEHL | 0,19 | 0,98738 | 85,4 | 85,1 | 79,2 | 76,0 | - 10,7 | - 4,0 |
| 363 | WEIZEN- UND ROGGENKLEIE | 0,70 | 1,02390 | 67,8 | 70,8 | 60,0 | 55,8 | - 21,2 | - 7,0 |
| 364 | HAFERFLOCKEN | 0,18 | 0,85976 | 102,5 | 102,2 | 95,0 | 93,7 | - 8,3 | - 1,4 |
| 365 | BEARBEITETER REIS | 0,87 | 0,76597 | 104,8 | 104,2 | 104,3 | 104,3 | + 0,1 | - |
| 366 | BEARBEITETE HUELSENFRUECHTE | 0,06 | 0,91308 | 90,5 | 90,4 | 91,4 | 91,4 | + 1,1 | - |
| 367 | TEIGWAREN | 1,81 | 0,91261 | 87,7 | 86,7 | 86,8 | 86,8 | + 0,1 | - |
| 368 | NAEHRMITTEL (OHNE TEIGWAREN) | 4,07 | 0,82305 | 114,9 | 113,9 | 114,9 | 114,8 | + 0,8 | - 0,1 |
| | DARUNTER | | | | | | | | |
| 369 | PUDDINGPULVER | 0,93 | 0,80383 | 113,8 | 113,0 | 113,5 | 113,8 | + 0,7 | + 0,3 |
| 370 | SAEUGLINGS- UND KLEINKINDERNAHRUNG | 1,42 | 0,82805 | 125,8 | 125,8 | 128,1 | 128,1 | + 1,8 | - |
| 371 | SUPPEN (OHNE SUESSE SUPPEN) | 1,42 | 0,83389 | 106,8 | 104,8 | 104,9 | 104,3 | - 0,5 | - 0,6 |
| 372 | STAERKEERZEUGNISSE | 1,06 | 1,01531 | 75,9 | 76,1 | 81,1 | 80,9 | + 6,3 | - 0,2 |
| 373 | BACKWAREN | 4,96 | . | 104,6 | 104,0 | 105,1 | 105,1 | + 1,1 | - |
| | DARUNTER | | | | | | | | |
| 374 | DAUERBACKWAREN | 2,28 | . | 106,1 | 105,0 | 106,7 | 106,7 | + 1,6 | - |
| 375 | ZUCKER (EINSCHL. ZUCKERRUEBENSCHNITZEL) | 7,28 | 0,91137 | 95,9 | 96,0 | 96,5 | 96,5 | + 0,5 | - |
| | DARUNTER | | | | | | | | |
| 376 | VERBRAUCHSZUCKER | 6,75 | 0,90625 | 98,2 | 98,1 | 98,1 | 98,1 | - | - |
| 377 | GRUNDSORTE | 2,37 | 0,91081 | 97,4 | 97,5 | 96,6 | 96,6 | - 0,9 | - |
| 378 | RAFFINADE | 3,35 | 0,89239 | 98,4 | 98,3 | 98,4 | 98,4 | + 0,1 | - |
| 379 | SONDERSORTEN | 1,03 | 0,94393 | 99,5 | 99,1 | 100,3 | 100,3 | + 1,2 | - |
| 380 | VERARBEITETES OBST UND GEMUESE | 10,82 | 0,83403 | 92,4 | 92,6 | 92,6 | 92,6 | - | - |
| 381 | VERARBEITETES OBST | 7,36 | 0,76625 | 90,1 | 90,1 | 91,7 | 91,4 | + 1,4 | - 0,3 |
| | DARUNTER | | | | | | | | |
| 382 | OBSTKONSERVEN | 3,40 | 0,71641 | 80,6 | 80,6 | 82,2 | 82,2 | + 2,0 | - |
| | DARUNTER | | | | | | | | |
| 383 | PFIRSICHE | 1,54 | 0,80791 | 83,8 | 84,8 | 84,6 | 84,6 | - 0,2 | - |
| 384 | ANANAS | 0,91 | 0,61680 | 56,5 | 55,7 | 58,3 | 58,5 | + 5,0 | + 0,3 |
| 385 | TROCKENOBST | 1,75 | 82,5 | 83,8 | 83,3 | 83,3 | 83,3 | - 0,6 | - |
| 386 | MARMELADE | 1,66 | 0,92155 | 116,2 | 115,7 | 116,7 | 116,7 | + 0,9 | - |
| 387 | VERARBEITETES GEMUESE | 3,46 | 0,94195 | 97,3 | 97,8 | 94,7 | 95,1 | - 2,8 | + 0,4 |
| 388 | GEMUESEKONSERVEN | 2,40 | 0,94107 | 97,0 | 98,0 | 92,7 | 93,3 | - 4,8 | + 0,6 |
| | DARUNTER | | | | | | | | |
| 389 | SAUERKONSERVEN | 0,17 | . | 90,2 | 91,6 | 89,4 | 89,4 | - 2,4 | - |
| 390 | TIEFGEFRORENES GEMUESE | 1,06 | 0,89750 | 97,7 | 97,3 | 99,1 | 99,3 | + 2,1 | + 0,2 |
| 391 | SUESSWAREN | 8,27 | 0,90722 | 91,1 | 91,1 | 89,4 | 89,9 | - 1,3 | + 0,6 |
| | DARUNTER | | | | | | | | |
| 392 | KAKAOPULVER | 1,59 | 0,97736 | 72,0 | 71,8 | 71,0 | 71,0 | - 1,1 | - |
| 393 | SCHOKOLADENERZEUGNISSE | 4,48 | 0,91346 | 90,0 | 90,2 | 88,6 | 89,3 | - 1,0 | + 0,8 |
| 394 | TAFELSCHOKOLADE | 2,89 | 0,94807 | 84,6 | 84,9 | 81,3 | 82,4 | - 2,9 | + 1,4 |
| 395 | PRALINEN | 1,59 | 0,86089 | 99,9 | 99,7 | 101,9 | 101,9 | + 2,2 | - |
| 396 | BONBONS UND KARAMELLEN | 0,76 | 0,83138 | 118,7 | 118,0 | 121,0 | 121,0 | + 2,5 | - |
| 397 | SPEISEEIS | 0,75 | . | 112,9 | 111,6 | 109,9 | 109,9 | - 1,5 | - |

FRUEHERES BUNDESGBIET
INDEX DER GROSSHANDELSVERKAUFSPREISE
1 AKTUELLE ERGEBNISSE
1.3 GUETERSYSTEMATISCHE GLIEDERUNG
1.3.2 NACH DEM PRODUKTIONSWIRTSCHAFTLICHEN ZUSAMMENHANG

1985 = 100

| LFD. NR. | GUETERGRUPPE, -POSITION | WAEGUNGS- ANTEIL AM GESAMT- INDEX IN PROMILLE | VERKET- TUNGS- FAKTOR | 1994 | 1995 | | | VERAENDERUNG JULI 1995 GEGENUEBER JULI 1994 IN PROZENT | |
|-------------|--|--|-----------------------------|-------------------|-------|-------|-------|--|--|
| | | | | DURCH- SCHNITT | JULI | JUNI | JULI | JULI 1995 GEGENUEBER JULI 1994 IN PROZENT | JUNI 1995 GEGENUEBER JULI 1994 IN PROZENT |
| 398 | MILCH, BUTTER UND KAESE | 23,58 | 0,96180 | 100,7 | 99,9 | 98,8 | 98,4 | - 1,5 | - 0,4 |
| | DARUNTER | | | | | | | | |
| 399 | SAHNE | 6,51 | . | 106,1 | 104,3 | 103,1 | 100,8 | - 3,4 | - 2,2 |
| 400 | BUTTER | 8,31 | 1,02711 | 87,7 | 87,5 | 86,9 | 87,0 | - 0,6 | + 0,1 |
| 401 | KAESE | 5,83 | 0,90063 | 106,1 | 105,5 | 103,3 | 104,3 | - 1,1 | + 1,0 |
| 402 | HART- UND SCHNITTKAESE | 2,49 | . | 100,5 | 99,4 | 98,0 | 96,7 | - 2,7 | - 1,3 |
| 403 | WEICHKAESE | 3,34 | 0,88235 | 110,2 | 110,0 | 107,2 | 109,9 | - 0,1 | + 2,5 |
| 404 | SPEISEQUARK | 1,21 | 0,89574 | 112,2 | 111,4 | 109,8 | 109,7 | - 1,5 | - 0,1 |
| 405 | JOGHURT | 0,80 | 0,83389 | 97,1 | 96,5 | 96,3 | 96,3 | - 0,2 | - |
| 406 | DAUERMILCH | 3,31 | 0,87014 | 107,2 | 106,0 | 105,8 | 105,8 | - 0,2 | - |
| | DARUNTER | | | | | | | | |
| 407 | KONDENSMILCH | 1,78 | 0,86673 | 104,3 | 103,6 | 103,6 | 103,6 | - | - |
| 408 | ERZEUGNISSE DER OELMUEHLEN | 4,29 | 0,95292 | 69,4 | 67,8 | 58,9 | 58,6 | -13,6 | - 0,5 |
| 409 | SPEISEOEL | 0,57 | 0,72242 | 68,4 | 70,4 | 68,7 | 69,6 | - 1,1 | + 1,3 |
| 410 | OELKUCHEN UND -SCHROTE | 3,72 | 0,99459 | 69,5 | 67,4 | 57,4 | 56,9 | -15,6 | - 0,9 |
| | DARUNTER | | | | | | | | |
| 411 | SOJASCHROT | 2,64 | 0,96757 | 68,3 | 65,3 | 55,7 | 55,4 | -15,2 | - 0,5 |
| 412 | MARGARINE UND PLATTENFETTE | 2,61 | 0,71469 | 82,7 | 83,7 | 84,4 | 84,5 | + 1,0 | + 0,1 |
| 413 | MARGARINE | 1,99 | 0,72497 | 82,9 | 84,0 | 84,8 | 84,8 | + 1,0 | - |
| 414 | PLATTENFETTE | 0,62 | 0,67588 | 82,0 | 82,8 | 83,3 | 83,5 | + 0,8 | + 0,2 |
| 415 | SCHWEINESCHMALZ | 0,25 | 0,81422 | 82,6 | 82,7 | 80,9 | 80,9 | - 2,2 | - |
| 416 | FLEISCH- UND FLEISCHERZEUGNISSE | 54,47 | 0,95627 | 83,9 | 83,6 | 85,1 | 83,9 | + 0,4 | - 1,4 |
| | DARUNTER | | | | | | | | |
| 417 | FLEISCH, GEKUEHLT | 34,94 | 0,96268 | 79,0 | 78,5 | 81,9 | 80,2 | + 2,2 | - 2,1 |
| 418 | SCHWEINEFLEISCH | 20,47 | 0,95822 | 71,5 | 71,4 | 74,7 | 73,6 | + 3,1 | - 1,5 |
| 419 | KALBFLEISCH | 1,39 | 0,93842 | 103,6 | 97,1 | 103,2 | 101,5 | + 4,5 | - 1,6 |
| 420 | RINDFLEISCH | 13,08 | 0,97014 | 88,1 | 87,7 | 91,0 | 88,2 | + 0,6 | - 3,1 |
| 421 | SCHLACHTGEFLUEGEL | 7,61 | 0,97090 | 89,2 | 89,0 | 86,1 | 86,1 | - 3,3 | - |
| | DARUNTER | | | | | | | | |
| 422 | SCHLACHTGEFLUEGEL, TIEFGEFROREN | 6,94 | 0,96805 | 90,2 | 90,0 | 86,8 | 86,9 | - 3,4 | + 0,1 |
| | DARUNTER | | | | | | | | |
| 423 | BRATHAEHNCHEN | 3,18 | 0,91273 | 82,0 | 81,8 | 79,4 | 79,4 | - 2,9 | - |
| 424 | JUNGHUEHNER | 1,74 | 0,98445 | 98,0 | 98,3 | 96,1 | 96,3 | - 2,0 | + 0,2 |
| 425 | SUPPENHUEHNER | 1,26 | 1,10341 | 104,5 | 104,2 | 95,0 | 95,0 | - 8,8 | - |
| 426 | WURST UND SCHINKEN | 7,79 | . | 97,8 | 97,9 | 95,7 | 95,7 | - 2,2 | - |
| 427 | NATURDAERME | 2,74 | 0,94787 | 82,8 | 82,3 | 82,6 | 82,6 | + 0,4 | - |
| 428 | FISCHDAUERKONSERVEN | 1,31 | 1,03774 | 99,4 | 99,0 | 99,2 | 99,3 | + 0,3 | + 0,1 |
| | DARUNTER | | | | | | | | |
| 429 | FISCHMARINADEN | 0,84 | 1,07667 | 96,5 | 96,4 | 96,7 | 96,7 | + 0,3 | - |
| 430 | HERINGSFILET IN DOSEN | 0,44 | 1,00805 | 104,7 | 103,7 | 104,0 | 104,3 | + 0,6 | + 0,3 |
| 431 | ROESTKAFEE UND BEARBEITETER TEE | 10,01 | 0,84297 | 77,6 | 75,5 | 86,8 | 86,1 | +14,0 | - 0,8 |
| 432 | KAFEE UND KAFEE-EXTRAKT | 9,02 | 0,88283 | 76,5 | 74,1 | 86,6 | 85,8 | +15,8 | - 0,9 |
| 433 | ROESTKAFEE | 7,78 | 0,87722 | 74,1 | 72,0 | 84,2 | 83,7 | +16,3 | - 0,6 |
| 434 | KAFEE-EXTRAKT | 1,24 | 0,91952 | 91,6 | 87,5 | 101,5 | 99,0 | +13,1 | - 2,5 |
| 435 | KRAEUTERTEE | 0,99 | 0,61603 | 87,9 | 88,4 | 88,5 | 88,5 | + 0,1 | - |
| 436 | BIER | 8,59 | 0,86783 | 125,7 | 125,7 | 129,0 | 129,0 | + 2,6 | - |
| 437 | FASSBIER | 2,10 | 0,77847 | 135,0 | 135,0 | 137,5 | 137,5 | + 1,9 | - |
| 438 | FLASCHENBIER | 6,49 | 0,90154 | 122,7 | 122,7 | 126,2 | 126,2 | + 2,9 | - |
| 439 | SPIRITUOSEN | 10,64 | 0,84255 | 105,2 | 105,0 | 105,1 | 104,8 | - 0,2 | - 0,3 |
| | DARUNTER | | | | | | | | |
| 440 | WEINBRAND | 3,82 | 0,80144 | 95,8 | 95,2 | 95,7 | 95,2 | - | - 0,5 |
| 441 | KLARER BRANNTWEIN | 3,08 | 0,85072 | 111,0 | 111,0 | 111,1 | 111,0 | - | - 0,1 |
| 442 | VERARBEITETE WEINE | 2,65 | 0,86013 | 100,9 | 101,6 | 101,7 | 101,7 | + 0,1 | - |
| 443 | TAFELWASSER UND ALKOHOLFREIE ERFRISCHUNGSGETRAENKE | 5,59 | 0,84615 | 116,8 | 117,5 | 118,9 | 118,9 | + 1,2 | - |
| | DARUNTER | | | | | | | | |
| 444 | NATUERLICHE MINERALWASSER | 3,16 | 0,86133 | 122,2 | 122,9 | 125,1 | 125,1 | + 1,8 | - |
| 445 | FRUCHTSAFTGETRAENKE | 0,98 | 0,84131 | 109,1 | 109,0 | 107,9 | 107,9 | - 1,0 | - |
| 446 | LIMONADEN | 0,64 | 0,78802 | 124,5 | 127,1 | 132,0 | 132,0 | + 3,9 | - |
| 447 | ESSIG, SENF, GEWUERZE | 0,62 | 0,79704 | 88,2 | 87,7 | 88,7 | 88,6 | + 1,0 | - 0,1 |
| | DARUNTER | | | | | | | | |
| 448 | ESSIG | 0,11 | 0,95573 | 115,1 | 114,1 | 116,2 | 116,4 | + 2,0 | + 0,2 |
| 449 | GEWUERZE | 0,36 | 0,73103 | 73,1 | 72,4 | 73,2 | 73,2 | + 1,1 | - |
| 450 | KARTOFFELERZEUGNISSE | 0,22 | . | 96,3 | 92,0 | 136,9 | 135,7 | +47,5 | - 0,9 |
| 451 | FISCHMEHL UND MISCHFUTTER | 11,74 | 1,04331 | 72,1 | 73,4 | 73,3 | 73,5 | + 0,1 | + 0,3 |
| 452 | TABAKWAREN | 20,37 | 0,76905 | 125,7 | 125,8 | 127,8 | 127,8 | + 1,6 | - |
| 453 | ZIGARETTEN | 19,61 | 0,77630 | 125,6 | 125,6 | 127,6 | 127,6 | + 1,6 | - |
| 454 | RAUCHTABAK | 0,76 | 0,62808 | 129,3 | 130,2 | 131,9 | 133,1 | + 2,2 | + 0,9 |

FRÜHERES BUNDESGBEIT

2 MITTELFRISTIGE ÜBERSICHTEN

2.1 INSTITUTIONELLE GLIEDERUNG

2.1.1 NACH WIRTSCHAFTSZWEIGEN DES GROSSHANDELS

| J A H R / M O N A T | GROSSHANDEL INSGESAMT | GROSSHANDEL MIT ... | | | | | | |
|------------------------|--------------------------|---|--|--|---|---|--|-----------------------------|
| | | GETREIDE, FUTTER- UND DÜNGEMITTELN, TIEREN | TEXTILEN ROHSTOFFEN UND HALBWAREN, HÄUTEN USW. | TECHNISCHEN CHEMIKALIEN, ROHDROGEN, KAUTSCHUK | FESTEN BRENNSTOFFEN, MINERALÖL- ERZEUGNISSEN | ERZEN, STAHL, NE-METALLEN USW. | HOLZ, BAUSTOFFEN, INSTALLA- TIONSBEDARF | ALTMATERIAL, RESTSTOFFEN |

ABSOLUTE WERTE
1985 = 100

| | | | | | | | | |
|-------------------|-------|------|------|-------|------|------|-------|------|
| 1991 D..... | 96.7 | 84.4 | 67.9 | 96.6 | 69.1 | 96.7 | 114.2 | 62.3 |
| 1992 D..... | 96.8 | 82.8 | 61.9 | 94.1 | 67.0 | 91.3 | 119.2 | 54.3 |
| 1993 D..... | 95.7 | 78.1 | 61.6 | 91.2 | 66.0 | 86.2 | 122.6 | 59.5 |
| 1994 D..... | 97.2 | 75.5 | 72.3 | 91.6 | 66.3 | 88.6 | 125.6 | 72.4 |
| 1992 OKTOBER.... | 95.5 | 80.2 | 58.5 | 93.6 | 67.5 | 89.1 | 120.2 | 49.4 |
| 1992 NOVEMBER.... | 95.5 | 80.9 | 59.5 | 94.5 | 67.9 | 87.7 | 120.3 | 48.2 |
| 1992 DEZEMBER.... | 95.1 | 80.4 | 60.5 | 95.0 | 66.1 | 87.4 | 120.3 | 47.3 |
| 1993 JANUAR..... | 95.8 | 81.2 | 61.5 | 93.2 | 66.9 | 87.4 | 121.1 | 49.0 |
| 1993 FEBRUAR..... | 96.0 | 81.0 | 61.9 | 92.3 | 67.0 | 87.3 | 121.9 | 56.0 |
| 1993 MÄRZ..... | 96.2 | 81.2 | 61.9 | 92.1 | 68.0 | 87.5 | 122.4 | 55.7 |
| 1993 APRIL..... | 96.1 | 81.0 | 61.1 | 92.5 | 67.3 | 87.0 | 122.6 | 52.6 |
| 1993 MAI..... | 96.0 | 81.1 | 61.3 | 91.9 | 66.9 | 85.7 | 122.8 | 54.6 |
| 1993 JUNI..... | 96.2 | 80.7 | 61.2 | 91.7 | 65.6 | 85.7 | 122.7 | 64.4 |
| 1993 JULI..... | 96.0 | 77.7 | 61.9 | 90.6 | 66.1 | 86.5 | 122.7 | 65.7 |
| 1993 AUGUST..... | 95.6 | 74.9 | 62.1 | 90.1 | 65.5 | 86.5 | 122.9 | 61.8 |
| 1993 SEPTEMBER... | 95.1 | 74.4 | 61.1 | 90.1 | 64.6 | 85.8 | 123.0 | 60.5 |
| 1993 OKTOBER.... | 94.9 | 74.0 | 60.6 | 89.8 | 65.8 | 84.5 | 122.9 | 61.6 |
| 1993 NOVEMBER.... | 95.2 | 75.2 | 62.3 | 90.7 | 65.0 | 84.9 | 123.0 | 65.6 |
| 1993 DEZEMBER.... | 95.2 | 75.2 | 63.3 | 89.9 | 63.5 | 85.2 | 123.0 | 66.0 |
| 1994 JANUAR..... | 95.8 | 75.7 | 65.5 | 89.8 | 66.7 | 85.2 | 123.7 | 67.0 |
| 1994 FEBRUAR..... | 96.3 | 75.6 | 69.4 | 89.6 | 66.5 | 86.5 | 124.7 | 71.0 |
| 1994 MÄRZ..... | 96.4 | 75.9 | 70.1 | 89.3 | 65.8 | 86.4 | 125.0 | 71.6 |
| 1994 APRIL..... | 96.6 | 76.0 | 71.0 | 88.9 | 66.3 | 86.6 | 125.1 | 71.3 |
| 1994 MAI..... | 97.1 | 76.6 | 72.7 | 88.5 | 66.6 | 87.3 | 125.3 | 68.3 |
| 1994 JUNI..... | 97.9 | 77.9 | 73.9 | 89.3 | 66.7 | 88.6 | 125.6 | 65.5 |
| 1994 JULI..... | 97.5 | 75.3 | 75.4 | 90.9 | 66.1 | 88.8 | 125.8 | 68.2 |
| 1994 AUGUST..... | 97.7 | 74.0 | 74.1 | 91.8 | 67.1 | 89.1 | 126.0 | 77.5 |
| 1994 SEPTEMBER... | 97.8 | 74.6 | 74.5 | 92.1 | 65.8 | 89.4 | 126.1 | 78.2 |
| 1994 OKTOBER.... | 97.5 | 74.7 | 72.5 | 94.3 | 66.0 | 90.2 | 126.3 | 75.8 |
| 1994 NOVEMBER.... | 97.5 | 75.0 | 73.4 | 95.5 | 65.9 | 91.8 | 126.5 | 76.8 |
| 1994 DEZEMBER.... | 98.2 | 75.1 | 74.7 | 98.9 | 66.2 | 93.5 | 126.5 | 77.3 |
| 1995 JANUAR..... | 98.9 | 75.8 | 76.7 | 101.1 | 66.2 | 94.8 | 127.4 | 78.9 |
| 1995 FEBRUAR..... | 99.6 | 76.9 | 77.7 | 102.4 | 66.2 | 95.0 | 128.2 | 83.3 |
| 1995 MÄRZ..... | 100.2 | 77.5 | 78.4 | 105.6 | 65.3 | 96.1 | 128.6 | 83.5 |
| 1995 APRIL..... | 100.1 | 76.5 | 77.8 | 105.6 | 66.5 | 96.2 | 129.0 | 80.6 |
| 1995 MAI..... | 100.2 | 76.8 | 77.3 | 106.0 | 65.7 | 95.3 | 129.4 | 78.6 |
| 1995 JUNI..... | 99.9 | 76.8 | 76.4 | 106.4 | 65.5 | 95.5 | 129.5 | 79.7 |
| 1995 JULI..... | 99.2 | 75.0 | 73.8 | 107.2 | 64.4 | 95.5 | 129.6 | 84.2 |
| 1995 AUGUST..... | | | | | | | | |
| 1995 SEPTEMBER... | | | | | | | | |

RELATIVE VERÄNDERUNGEN GEGENÜBER DEM ENTSPRECHENDEN VORJAHRESERGEBNIS
PROZENT

| | | | | | | | | |
|-------------------|-------|-------|--------|--------|-------|--------|-------|--------|
| 1991 D..... | + 1.6 | + 0.6 | - 10.4 | + 1.0 | + 4.9 | - 4.6 | + 3.8 | - 19.1 |
| 1992 D..... | + 0.1 | - 1.9 | - 8.8 | - 2.6 | - 3.0 | - 5.6 | + 4.4 | - 12.8 |
| 1993 D..... | - 1.1 | - 5.7 | - 0.5 | - 3.1 | - 1.5 | - 5.6 | + 2.9 | + 9.6 |
| 1994 D..... | + 1.6 | - 3.3 | + 17.4 | + 0.4 | + 0.5 | + 2.8 | + 2.4 | + 21.7 |
| 1992 OKTOBER.... | - 1.6 | - 2.8 | - 10.8 | - 0.4 | - 6.6 | - 6.1 | + 4.3 | - 17.8 |
| 1992 NOVEMBER.... | - 2.2 | - 2.6 | - 7.5 | + 1.6 | - 6.6 | - 7.2 | + 4.3 | - 17.2 |
| 1992 DEZEMBER.... | - 1.9 | - 3.9 | - 5.2 | + 2.5 | - 4.1 | - 6.3 | + 4.3 | - 15.7 |
| 1993 JANUAR..... | - 1.4 | - 4.4 | - 2.5 | + 0.6 | + 0.6 | - 5.4 | + 3.5 | - 10.6 |
| 1993 FEBRUAR..... | - 1.8 | - 4.9 | - 2.1 | + 1.1 | - 0.4 | - 6.4 | + 3.7 | - |
| 1993 MÄRZ..... | - 1.6 | - 5.3 | - 3.3 | - 2.1 | + 2.6 | - 6.0 | + 3.5 | - 2.1 |
| 1993 APRIL..... | - 2.0 | - 4.8 | - 5.3 | - 2.1 | - 0.1 | - 7.2 | + 3.3 | - 7.7 |
| 1993 MAI..... | - 2.1 | - 4.9 | - 4.8 | - 2.5 | - 1.9 | - 8.6 | + 3.3 | - 4.9 |
| 1993 JUNI..... | - 1.8 | - 4.4 | - 4.2 | - 3.0 | - 3.8 | - 7.0 | + 2.8 | + 12.4 |
| 1993 JULI..... | - 0.7 | - 4.4 | - 0.6 | - 4.0 | - 1.0 | - 5.8 | + 2.8 | + 14.9 |
| 1993 AUGUST..... | - 0.4 | - 6.3 | + 2.3 | - 4.3 | - 1.2 | - 5.2 | + 2.7 | + 8.6 |
| 1993 SEPTEMBER... | - 0.5 | - 7.5 | + 4.3 | - 3.8 | - 2.0 | - 4.7 | + 2.5 | + 13.1 |
| 1993 OKTOBER.... | - 0.6 | - 7.7 | + 3.6 | - 4.1 | - 2.5 | - 5.2 | + 2.2 | + 24.7 |
| 1993 NOVEMBER.... | - 0.3 | - 7.0 | + 4.7 | - 4.0 | - 4.3 | - 3.2 | + 2.2 | + 36.1 |
| 1993 DEZEMBER.... | + 0.1 | - 6.5 | + 4.6 | - 5.4 | - 3.9 | - 2.5 | + 2.2 | + 39.5 |
| 1994 JANUAR..... | - | - 6.8 | + 6.5 | - 3.6 | - 0.3 | - 2.5 | + 2.1 | + 36.7 |
| 1994 FEBRUAR..... | + 0.3 | - 6.7 | + 13.2 | - 2.9 | - 0.7 | - 0.9 | + 2.3 | + 26.8 |
| 1994 MÄRZ..... | + 0.2 | - 6.5 | + 13.2 | - 3.0 | - 3.2 | - 1.3 | + 2.1 | + 28.5 |
| 1994 APRIL..... | + 0.5 | - 6.2 | + 16.2 | - 3.9 | - 1.5 | - 0.5 | + 2.0 | + 35.6 |
| 1994 MAI..... | + 1.1 | - 5.5 | + 18.6 | - 3.7 | - 0.4 | + 1.9 | + 2.0 | + 25.1 |
| 1994 JUNI..... | + 1.8 | - 3.5 | + 20.8 | - 2.6 | + 1.7 | + 3.4 | + 2.4 | + 1.7 |
| 1994 JULI..... | + 1.6 | - 3.1 | + 21.8 | + 0.3 | - | + 2.7 | + 2.5 | + 3.8 |
| 1994 AUGUST..... | + 2.2 | - 1.2 | + 19.3 | + 1.9 | + 2.4 | + 3.0 | + 2.5 | + 25.4 |
| 1994 SEPTEMBER... | + 2.8 | + 0.3 | + 21.9 | + 2.2 | + 1.9 | + 4.2 | + 2.5 | + 29.3 |
| 1994 OKTOBER.... | + 2.7 | + 0.9 | + 19.6 | + 5.0 | + 0.3 | + 6.7 | + 2.8 | + 23.1 |
| 1994 NOVEMBER.... | + 2.4 | - 0.3 | + 17.8 | + 5.3 | + 1.4 | + 8.1 | + 2.8 | + 17.1 |
| 1994 DEZEMBER.... | + 3.2 | - 0.1 | + 18.0 | + 10.0 | + 4.3 | + 9.7 | + 2.8 | + 17.1 |
| 1995 JANUAR..... | + 3.2 | + 0.1 | + 17.1 | + 12.6 | - 0.7 | + 11.3 | + 3.0 | + 17.8 |
| 1995 FEBRUAR..... | + 3.4 | + 1.7 | + 12.0 | + 14.3 | - 0.5 | + 9.8 | + 2.8 | + 17.3 |
| 1995 MÄRZ..... | + 3.9 | + 2.1 | + 11.8 | + 18.3 | - 0.8 | + 11.2 | + 2.9 | + 16.6 |
| 1995 APRIL..... | + 3.6 | + 0.7 | + 9.6 | + 18.8 | + 0.3 | + 11.1 | + 3.1 | + 13.0 |
| 1995 MAI..... | + 3.2 | + 0.3 | + 6.3 | + 19.8 | - 1.4 | + 9.2 | + 3.3 | + 15.1 |
| 1995 JUNI..... | + 2.0 | - 1.4 | + 3.4 | + 19.1 | - 1.8 | + 7.8 | + 3.1 | + 21.7 |
| 1995 JULI..... | + 1.7 | - 0.4 | - 2.1 | + 17.9 | - 2.6 | + 7.5 | + 3.0 | + 23.5 |
| 1995 AUGUST..... | | | | | | | | |
| 1995 SEPTEMBER... | | | | | | | | |

FRÜHERES BUNDESGBEIT
2 MITTELFRISTIGE ÜBERSICHTEN

2.1 INSTITUTIONELLE GLIEDERUNG

2.1.1 NACH WIRTSCHAFTSZWEIGEN DES GROSSHANDELS

| JAHR / MONAT | GROSSHANDEL MIT ... | | | | | | |
|--|---|---|---|--|--|---|---|
| | NAHRUNGS- MITTELN, GETRANKEN, TABAKWAREN | TEXTILIEN, BEKLEIDUNG, SCHUHEN, LEDERWAREN | METALLWAREN, EINRICHTUNGS- GEGENSTÄNDEN | FEINMECH. UND OPTISCHEN ERZEUGNISSEN, SCHMUCK, USW. | FAHRZEUGEN, MASCHINEN, TECHNISCHEN BEDARF | PHARMAZEUT., KOSMETISCHEN UND ÄHNL. ERZEUGNISSEN | PAPIER, DRUCKERZEUGN., WAREN VERSCH. ART (O.A.S.) |
| ABSOLUTE WERTE 1985 = 100 | | | | | | | |
| 1991 D..... | 100.4 | 106.7 | 108.1 | 102.2 | 112.4 | 107.6 | 109.2 |
| 1992 D..... | 100.1 | 109.5 | 111.1 | 104.5 | 116.1 | 110.8 | 110.8 |
| 1993 D..... | 96.8 | 111.6 | 112.6 | 106.1 | 118.7 | 111.4 | 110.7 |
| 1994 D..... | 99.2 | 113.4 | 113.7 | 107.9 | 119.9 | 112.2 | 112.2 |
| 1992 OKTOBER..... | 95.7 | 110.2 | 111.3 | 105.2 | 116.7 | 111.5 | 110.6 |
| NOVEMBER..... | 95.4 | 110.3 | 111.3 | 105.4 | 116.8 | 111.7 | 110.8 |
| DEZEMBER..... | 95.3 | 110.5 | 111.4 | 105.4 | 116.9 | 111.8 | 110.6 |
| 1993 JANUAR..... | 97.1 | 111.0 | 111.8 | 105.9 | 117.0 | 111.3 | 110.8 |
| FEBRUAR..... | 96.9 | 111.2 | 112.0 | 105.8 | 117.8 | 111.0 | 110.8 |
| MÄRZ..... | 97.0 | 111.2 | 112.2 | 105.7 | 117.8 | 111.0 | 110.8 |
| APRIL..... | 96.8 | 111.7 | 112.3 | 105.6 | 118.5 | 111.2 | 110.7 |
| MAI..... | 96.8 | 111.7 | 112.5 | 105.7 | 118.8 | 111.2 | 110.5 |
| JUNI..... | 97.5 | 111.7 | 112.8 | 106.1 | 119.1 | 111.2 | 110.6 |
| JULI..... | 97.4 | 111.8 | 112.8 | 105.9 | 119.2 | 111.2 | 110.8 |
| AUGUST..... | 97.1 | 112.0 | 112.6 | 106.2 | 119.1 | 111.6 | 110.9 |
| SEPTEMBER..... | 96.5 | 111.9 | 112.6 | 106.1 | 119.1 | 111.8 | 110.7 |
| OKTOBER..... | 95.5 | 111.6 | 112.7 | 106.4 | 119.1 | 111.8 | 110.6 |
| NOVEMBER..... | 96.2 | 111.7 | 112.6 | 106.7 | 119.1 | 111.7 | 110.8 |
| DEZEMBER..... | 97.0 | 111.8 | 112.6 | 106.5 | 119.2 | 111.8 | 110.9 |
| 1994 JANUAR..... | 96.5 | 112.7 | 113.2 | 106.8 | 119.4 | 111.6 | 111.0 |
| FEBRUAR..... | 97.2 | 112.9 | 113.4 | 107.2 | 119.4 | 111.7 | 111.4 |
| MÄRZ..... | 98.0 | 112.9 | 113.6 | 107.7 | 119.3 | 111.6 | 111.3 |
| APRIL..... | 98.3 | 113.0 | 113.8 | 107.6 | 119.4 | 111.5 | 111.5 |
| MAI..... | 99.8 | 113.4 | 113.8 | 107.7 | 119.5 | 111.8 | 111.7 |
| JUNI..... | 101.8 | 113.4 | 113.9 | 108.0 | 119.6 | 111.9 | 112.0 |
| JULI..... | 100.6 | 113.3 | 113.9 | 108.0 | 120.0 | 112.1 | 112.1 |
| AUGUST..... | 100.5 | 113.5 | 113.9 | 108.2 | 120.2 | 112.6 | 112.4 |
| SEPTEMBER..... | 100.8 | 113.6 | 113.8 | 108.5 | 120.5 | 112.8 | 112.7 |
| OKTOBER..... | 99.1 | 113.9 | 113.8 | 108.6 | 120.5 | 112.8 | 113.1 |
| NOVEMBER..... | 98.4 | 114.0 | 113.8 | 108.1 | 120.4 | 112.7 | 113.3 |
| DEZEMBER..... | 99.6 | 113.9 | 113.8 | 107.9 | 120.7 | 112.7 | 113.6 |
| 1995 JANUAR..... | 100.5 | 114.7 | 114.3 | 107.9 | 121.3 | 113.1 | 114.2 |
| FEBRUAR..... | 101.9 | 114.8 | 114.7 | 107.7 | 121.5 | 113.5 | 115.8 |
| MÄRZ..... | 103.4 | 115.0 | 115.0 | 107.7 | 121.6 | 113.6 | 117.1 |
| APRIL..... | 102.5 | 115.0 | 115.2 | 107.9 | 121.9 | 113.5 | 117.6 |
| MAI..... | 103.0 | 115.1 | 115.5 | 109.1 | 122.2 | 113.6 | 118.0 |
| JUNI..... | 102.0 | 115.2 | 115.3 | 106.5 | 122.2 | 113.5 | 117.9 |
| JULI..... | 100.2 | 115.2 | 115.4 | 106.4 | 122.2 | 113.5 | 117.9 |
| AUGUST..... | | | | | | | |
| SEPTEMBER..... | | | | | | | |
| RELATIVE VERÄNDERUNGEN GEGENÜBER DEM ENTSPRECHENDEN VORJAHRESERGEBNIS PROZENT | | | | | | | |
| 1991 D..... | + 2.6 | + 2.0 | + 2.7 | + 2.0 | + 3.5 | + 1.0 | + 2.1 |
| 1992 D..... | - 0.3 | + 2.6 | + 2.8 | + 2.3 | + 3.3 | + 3.0 | + 1.5 |
| 1993 D..... | - 3.3 | + 1.9 | + 1.3 | + 1.5 | + 2.2 | + 0.5 | - 0.1 |
| 1994 D..... | + 2.5 | + 1.6 | + 1.1 | + 1.7 | + 1.0 | + 0.7 | + 1.4 |
| 1992 OKTOBER..... | - 5.0 | + 2.4 | + 2.5 | + 2.3 | + 2.8 | + 2.7 | + 1.0 |
| NOVEMBER..... | - 6.9 | + 2.3 | + 2.4 | + 2.4 | + 2.7 | + 2.7 | + 1.0 |
| DEZEMBER..... | - 6.7 | + 2.4 | + 2.4 | + 2.4 | + 2.8 | + 2.8 | + 0.6 |
| 1993 JANUAR..... | - 6.5 | + 2.5 | + 2.4 | + 2.6 | + 2.5 | + 2.1 | + 0.3 |
| FEBRUAR..... | - 7.0 | + 2.4 | + 1.9 | + 1.6 | + 2.8 | + 0.7 | + 0.1 |
| MÄRZ..... | - 6.5 | + 2.0 | + 1.2 | + 1.3 | + 2.5 | + 0.5 | - 0.1 |
| APRIL..... | - 6.4 | + 2.3 | + 0.9 | + 1.1 | + 2.2 | + 0.4 | - 0.2 |
| MAI..... | - 5.7 | + 2.3 | + 0.8 | + 1.1 | + 2.1 | + 0.2 | - 0.4 |
| JUNI..... | - 5.1 | + 2.1 | + 1.1 | + 1.5 | + 2.3 | + 0.1 | - 0.4 |
| JULI..... | - 2.3 | + 2.0 | + 1.0 | + 1.3 | + 2.1 | + 0.5 | - |
| AUGUST..... | - 0.7 | + 2.1 | + 1.0 | + 2.0 | + 2.1 | + 0.8 | + 0.2 |
| SEPTEMBER..... | - 0.1 | + 1.8 | + 1.1 | + 1.2 | + 2.0 | + 0.8 | - 0.1 |
| OKTOBER..... | - 0.2 | + 1.3 | + 1.3 | + 1.1 | + 2.1 | + 0.3 | - |
| NOVEMBER..... | + 0.8 | + 1.3 | + 1.2 | + 1.2 | + 2.0 | - | - |
| DEZEMBER..... | + 1.8 | + 1.2 | + 1.1 | + 1.0 | + 2.0 | - | + 0.3 |
| 1994 JANUAR..... | - 0.6 | + 1.5 | + 1.3 | + 0.8 | + 2.1 | + 0.3 | + 0.2 |
| FEBRUAR..... | + 0.3 | + 1.5 | + 1.2 | + 1.3 | + 1.4 | + 0.6 | + 0.5 |
| MÄRZ..... | + 1.0 | + 1.5 | + 1.2 | + 1.9 | + 1.3 | + 0.5 | + 0.5 |
| APRIL..... | + 1.5 | + 1.2 | + 1.3 | + 1.9 | + 0.8 | + 0.3 | + 0.7 |
| MAI..... | + 3.1 | + 1.5 | + 1.2 | + 1.9 | + 0.6 | + 0.5 | + 1.1 |
| JUNI..... | + 4.4 | + 1.5 | + 1.0 | + 1.8 | + 0.4 | + 0.6 | + 1.3 |
| JULI..... | + 3.3 | + 1.3 | + 1.0 | + 2.0 | + 0.7 | + 0.8 | + 1.2 |
| AUGUST..... | + 3.5 | + 1.3 | + 1.2 | + 1.9 | + 0.9 | + 0.9 | + 1.4 |
| SEPTEMBER..... | + 4.5 | + 1.5 | + 1.1 | + 2.3 | + 1.2 | + 0.9 | + 1.8 |
| OKTOBER..... | + 3.8 | + 2.1 | + 1.0 | + 2.1 | + 1.2 | + 0.9 | + 2.3 |
| NOVEMBER..... | + 2.3 | + 2.1 | + 1.1 | + 1.3 | + 1.1 | + 0.9 | + 2.3 |
| DEZEMBER..... | + 2.7 | + 1.9 | + 1.1 | + 1.3 | + 1.3 | + 0.8 | + 2.4 |
| 1995 JANUAR..... | + 4.1 | + 1.8 | + 1.0 | + 1.0 | + 1.6 | + 1.3 | + 2.9 |
| FEBRUAR..... | + 4.8 | + 1.7 | + 1.1 | + 0.5 | + 1.8 | + 1.6 | + 3.9 |
| MÄRZ..... | + 5.5 | + 1.9 | + 1.2 | - | + 1.9 | + 1.8 | + 5.2 |
| APRIL..... | + 4.3 | + 1.8 | + 1.2 | + 0.3 | + 2.1 | + 1.8 | + 5.5 |
| MAI..... | + 3.2 | + 1.5 | + 1.5 | + 1.3 | + 2.3 | + 1.6 | + 5.6 |
| JUNI..... | + 0.2 | + 1.6 | + 1.2 | - 1.4 | + 2.2 | + 1.4 | + 5.3 |
| JULI..... | - 0.4 | + 1.7 | + 1.3 | - 1.5 | + 1.8 | + 1.2 | + 5.2 |
| AUGUST..... | | | | | | | |
| SEPTEMBER..... | | | | | | | |

FRÜHERES BUNDESGBEIT

2. MITTELFRISTIGE ÜBERSICHTEN

2.2 GÜTERSYSTEMATISCHE GLIEDERUNG

2.2.1 NACH DEM PRODUKTIONSWIRTSCHAFTLICHEN ZUSAMMENHANG

| J A H R M O N A T | ERZEUG- NISSE DER LAND- WIRT- SCHAFT | BERG- BAU- LICHE ERZEUG- NISSE | MINERAL- ÖL- ERZEUG- NISSE | STEINE UND ERDEN, ASBEST- WAREN, SCHLEIF- MITTEL | EISEN UND STAHL | NE- METALLE UND -METALL- HALB- ZEUG | MASCHINEN- BAU- ERZEUG- NISSE | STRASSEN- FAHR- ZEUGE | ELEKTRO- TECH- NISCHES ERZEUG- NISSE | FEIN- MECHA- NISCHES UND OPTISCHE ERZEUG- NISSE, UHREN |
|--|---|--|-------------------------------------|--|-----------------------|--|--|-----------------------------|--|---|
| ABSOLUTE WERTE 1985 = 100 | | | | | | | | | | |
| 1991 D..... | 93.9 | 76.4 | 67.9 | 111.0 | 91.8 | 87.4 | 118.8 | 122.6 | 101.8 | 106.3 |
| 1992 D..... | 86.8 | 75.3 | 65.5 | 116.7 | 84.7 | 81.5 | 123.6 | 128.0 | 103.9 | 109.0 |
| 1993 D..... | 79.8 | 73.7 | 64.5 | 122.5 | 81.1 | 73.9 | 127.3 | 132.8 | 103.8 | 109.7 |
| 1994 D..... | 83.8 | 69.2 | 65.7 | 126.7 | 82.5 | 85.3 | 128.4 | 135.6 | 104.1 | 111.3 |
| 1992 OKTOBER.... | 76.6 | 74.9 | 65.9 | 117.8 | 82.0 | 78.3 | 124.4 | 129.4 | 103.6 | 110.0 |
| NOVEMBER.... | 77.2 | 75.7 | 66.4 | 118.2 | 79.8 | 77.3 | 125.1 | 129.0 | 103.7 | 110.0 |
| DEZEMBER.... | 77.3 | 75.4 | 64.5 | 118.2 | 79.1 | 77.2 | 125.4 | 129.1 | 103.8 | 109.8 |
| 1993 JANUAR..... | 81.6 | 75.3 | 65.3 | 120.0 | 78.3 | 80.2 | 125.9 | 129.6 | 104.2 | 110.1 |
| FEBRUAR..... | 81.4 | 74.7 | 65.5 | 121.5 | 80.1 | 79.9 | 126.2 | 131.2 | 104.0 | 109.9 |
| MÄRZ..... | 82.2 | 74.9 | 66.7 | 122.3 | 80.8 | 78.4 | 126.4 | 131.4 | 104.0 | 109.9 |
| APRIL..... | 82.4 | 74.2 | 65.9 | 122.7 | 80.5 | 75.5 | 127.0 | 132.1 | 104.0 | 109.5 |
| MAI..... | 82.7 | 73.7 | 65.5 | 122.8 | 81.0 | 70.2 | 127.3 | 132.7 | 104.0 | 109.4 |
| JUNI..... | 82.7 | 73.8 | 63.8 | 122.8 | 82.6 | 71.2 | 127.6 | 133.3 | 104.4 | 109.7 |
| JULI..... | 79.7 | 74.5 | 64.3 | 122.8 | 82.5 | 74.2 | 127.7 | 133.5 | 104.1 | 109.1 |
| AUGUST..... | 77.8 | 73.6 | 64.0 | 122.8 | 81.7 | 74.2 | 127.7 | 133.7 | 103.7 | 109.3 |
| SEPTEMBER.... | 76.9 | 73.8 | 62.7 | 122.9 | 81.0 | 73.0 | 127.8 | 133.7 | 103.6 | 109.2 |
| OKTOBER..... | 75.3 | 73.6 | 64.2 | 123.1 | 81.0 | 69.0 | 127.9 | 134.0 | 103.4 | 109.9 |
| NOVEMBER..... | 76.7 | 71.2 | 63.9 | 123.1 | 81.9 | 69.9 | 128.0 | 134.3 | 103.3 | 110.2 |
| DEZEMBER.... | 77.7 | 71.4 | 62.1 | 123.2 | 82.0 | 71.3 | 128.1 | 134.4 | 103.3 | 109.9 |
| 1994 JANUAR..... | 78.2 | 70.2 | 66.1 | 124.5 | 81.5 | 72.8 | 128.0 | 134.6 | 104.0 | 110.1 |
| FEBRUAR..... | 79.9 | 69.6 | 66.1 | 125.0 | 82.3 | 77.4 | 128.2 | 134.8 | 104.2 | 110.2 |
| MÄRZ..... | 81.3 | 69.3 | 65.2 | 126.6 | 82.1 | 78.2 | 128.2 | 134.8 | 104.4 | 110.9 |
| APRIL..... | 82.8 | 68.7 | 65.9 | 126.7 | 82.0 | 79.3 | 128.3 | 134.8 | 104.5 | 111.0 |
| MAI..... | 85.9 | 68.7 | 66.3 | 126.7 | 81.6 | 81.3 | 128.4 | 135.1 | 104.4 | 111.1 |
| JUNI..... | 90.8 | 68.9 | 66.4 | 126.8 | 80.7 | 86.2 | 128.6 | 134.6 | 104.4 | 111.6 |
| JULI..... | 88.4 | 68.8 | 65.5 | 127.0 | 80.8 | 87.2 | 128.5 | 135.8 | 104.3 | 111.7 |
| AUGUST..... | 85.4 | 68.8 | 66.7 | 127.0 | 83.1 | 87.4 | 128.6 | 136.0 | 104.2 | 111.7 |
| SEPTEMBER.... | 86.5 | 68.8 | 65.1 | 127.1 | 83.5 | 87.9 | 128.6 | 136.5 | 104.0 | 111.8 |
| OKTOBER..... | 82.2 | 69.0 | 65.3 | 127.1 | 83.5 | 90.1 | 128.6 | 136.5 | 103.8 | 111.8 |
| NOVEMBER..... | 81.7 | 68.8 | 65.1 | 127.2 | 84.2 | 95.0 | 128.5 | 136.4 | 103.7 | 111.9 |
| DEZEMBER.... | 82.6 | 70.9 | 65.0 | 127.4 | 84.4 | 100.8 | 128.5 | 136.8 | 103.6 | 111.9 |
| 1995 JANUAR..... | 85.5 | 70.9 | 65.0 | 128.9 | 85.7 | 102.4 | 128.4 | 138.2 | 104.2 | 112.1 |
| FEBRUAR..... | 88.4 | 71.0 | 64.9 | 130.1 | 87.1 | 101.3 | 128.6 | 138.6 | 104.5 | 112.1 |
| MÄRZ..... | 92.0 | 70.6 | 63.7 | 130.5 | 90.2 | 97.4 | 128.7 | 138.9 | 104.6 | 112.2 |
| APRIL..... | 89.1 | 69.9 | 65.3 | 130.6 | 89.8 | 96.8 | 129.2 | 139.3 | 104.6 | 112.4 |
| MAI..... | 90.1 | 66.8 | 65.1 | 131.0 | 89.1 | 93.3 | 129.6 | 139.5 | 104.4 | 112.4 |
| JUNI..... | 88.0 | 66.8 | 64.9 | 131.0 | 89.4 | 93.9 | 129.7 | 139.5 | 104.3 | 112.4 |
| JULI..... | 82.2 | 67.0 | 63.4 | 131.1 | 89.9 | 94.1 | 129.7 | 139.5 | 104.3 | 112.3 |
| AUGUST..... | | | | | | | | | | |
| SEPTEMBER.... | | | | | | | | | | |
| RELATIVE VERÄNDERUNGEN GEGENÜBER DEM ENTSPRECHENDEN VORJAHRESERGEBNIS PROZENT | | | | | | | | | | |
| 1991 D..... | + 3.2 | - 0.4 | + 6.1 | + 3.7 | - 7.1 | - 13.5 | + 4.7 | + 4.2 | + 2.1 | + 2.3 |
| 1992 D..... | - 7.6 | - 1.4 | - 3.5 | + 5.1 | - 7.7 | - 6.8 | + 4.0 | + 4.4 | + 2.1 | + 2.5 |
| 1993 D..... | - 8.1 | - 2.1 | - 1.5 | + 5.0 | - 4.3 | - 9.3 | + 3.0 | + 3.7 | - 0.1 | + 0.6 |
| 1994 D..... | + 5.0 | - 6.1 | + 1.9 | + 3.4 | + 1.7 | + 15.4 | + 0.9 | + 2.1 | + 0.3 | + 1.5 |
| 1992 OKTOBER.... | - 16.0 | - 2.0 | - 8.3 | + 5.3 | - 8.2 | - 7.9 | + 3.8 | + 3.9 | + 1.7 | + 3.0 |
| NOVEMBER.... | - 18.4 | - 1.2 | - 8.3 | + 5.6 | - 10.0 | - 7.9 | + 4.0 | + 3.4 | + 1.7 | + 3.2 |
| DEZEMBER.... | - 17.8 | - 0.5 | - 4.7 | + 5.6 | - 10.2 | - 4.9 | + 4.1 | + 3.5 | + 1.7 | + 2.8 |
| 1993 JANUAR..... | - 16.0 | - 0.5 | + 0.9 | + 4.8 | - 10.9 | + 2.8 | + 4.0 | + 3.6 | + 1.8 | + 1.9 |
| FEBRUAR..... | - 16.1 | - 2.6 | + 0.3 | + 5.6 | - 9.0 | - 0.1 | + 3.4 | + 4.5 | + 1.1 | + 1.5 |
| MÄRZ..... | - 14.6 | - 1.7 | + 3.6 | + 5.9 | - 7.4 | - 5.1 | + 3.4 | + 4.4 | - 0.2 | + 1.4 |
| APRIL..... | - 13.4 | - 1.7 | + 0.2 | + 5.7 | - 7.6 | - 11.1 | + 3.2 | + 3.3 | - 0.4 | + 0.6 |
| MAI..... | - 11.7 | - 1.9 | - 2.2 | + 5.8 | - 7.1 | - 17.8 | + 2.9 | + 3.3 | - 0.4 | + 0.6 |
| JUNI..... | - 10.2 | - 0.9 | - 4.8 | + 5.1 | - 3.2 | - 16.2 | + 3.1 | + 3.6 | - | + 0.9 |
| JULI..... | - 5.1 | + 0.1 | - 1.5 | + 5.0 | - 2.9 | - 12.3 | + 3.0 | + 3.4 | - 0.4 | + 0.4 |
| AUGUST..... | - 1.0 | - 1.1 | - 0.8 | + 4.9 | - 3.1 | - 12.1 | + 2.8 | + 3.6 | - 0.3 | + 0.5 |
| SEPTEMBER.... | - 0.1 | - 1.1 | - 2.0 | + 4.5 | - 2.9 | - 9.7 | + 2.9 | + 3.5 | - 0.3 | + 0.2 |
| OKTOBER..... | - 1.7 | - 1.7 | - 2.6 | + 4.5 | - 1.2 | - 11.9 | + 2.8 | + 3.6 | - 0.2 | - 0.1 |
| NOVEMBER..... | - 0.6 | - 5.9 | - 3.8 | + 4.1 | + 2.6 | - 9.6 | + 2.3 | + 4.1 | - 0.4 | + 0.2 |
| DEZEMBER.... | + 0.5 | - 5.3 | - 3.7 | + 4.2 | + 3.7 | - 7.6 | + 2.2 | + 4.1 | - 0.5 | + 0.1 |
| 1994 JANUAR..... | - 4.2 | - 6.8 | + 1.2 | + 3.7 | + 4.1 | - 9.2 | + 1.7 | + 3.9 | - 0.2 | - |
| FEBRUAR..... | - 1.8 | - 6.8 | + 0.9 | + 3.7 | + 2.7 | - 3.1 | + 1.6 | + 2.7 | + 0.2 | + 0.3 |
| MÄRZ..... | - 1.1 | - 7.5 | - 2.2 | + 3.5 | + 1.6 | - 0.3 | + 1.4 | + 2.6 | + 0.4 | + 0.9 |
| APRIL..... | + 0.5 | - 7.4 | - | + 3.3 | + 1.9 | + 5.0 | + 1.0 | + 2.0 | + 0.5 | + 1.4 |
| MAI..... | + 3.9 | - 6.8 | + 1.2 | + 3.2 | + 0.7 | + 15.8 | + 0.9 | + 1.8 | + 0.4 | + 1.6 |
| JUNI..... | + 9.8 | - 6.6 | + 4.1 | + 3.3 | - 2.3 | + 21.1 | + 0.8 | + 1.0 | - | + 1.7 |
| JULI..... | + 10.9 | - 7.7 | + 1.9 | + 3.4 | - 2.1 | + 17.5 | + 0.6 | + 1.7 | + 0.2 | + 2.4 |
| AUGUST..... | + 9.8 | - 6.5 | + 4.2 | + 3.4 | + 1.7 | + 17.8 | + 0.7 | + 1.7 | + 0.5 | + 2.2 |
| SEPTEMBER.... | + 12.5 | - 6.8 | + 3.8 | + 3.4 | + 3.1 | + 20.4 | + 0.6 | + 2.1 | + 0.4 | + 2.4 |
| OKTOBER..... | + 9.2 | - 6.3 | + 1.7 | + 3.2 | + 3.1 | + 30.6 | + 0.5 | + 1.9 | + 0.4 | + 1.7 |
| NOVEMBER..... | + 6.5 | - 3.4 | + 1.9 | + 3.3 | + 2.8 | + 35.9 | + 0.4 | + 1.6 | + 0.4 | + 1.5 |
| DEZEMBER.... | + 6.3 | - 0.7 | + 4.7 | + 3.4 | + 2.9 | + 41.4 | + 0.3 | + 1.8 | + 0.3 | + 1.8 |
| 1995 JANUAR..... | + 9.3 | + 1.0 | - 1.7 | + 3.5 | + 5.2 | + 40.7 | + 0.3 | + 2.7 | + 0.2 | + 1.8 |
| FEBRUAR..... | + 10.6 | + 2.0 | - 1.8 | + 3.3 | + 5.8 | + 30.9 | + 0.3 | + 2.8 | + 0.3 | + 1.7 |
| MÄRZ..... | + 13.2 | + 1.9 | - 2.3 | + 3.1 | + 9.9 | + 24.6 | + 0.4 | + 3.0 | + 0.2 | + 1.2 |
| APRIL..... | + 7.6 | + 1.7 | - 0.9 | + 3.1 | + 9.5 | + 22.1 | + 0.7 | + 3.3 | + 0.1 | + 1.3 |
| MAI..... | + 4.9 | - 2.8 | - 1.8 | + 3.4 | + 9.2 | + 14.8 | + 0.9 | + 3.3 | - | + 1.2 |
| JUNI..... | + 3.1 | - 3.0 | - 2.3 | + 3.3 | + 10.8 | + 8.9 | + 0.9 | + 3.6 | - 0.1 | + 0.7 |
| JULI..... | - 7.0 | - 2.6 | - 3.2 | + 3.2 | + 11.3 | + 7.9 | + 0.9 | + 2.7 | - | + 0.5 |
| AUGUST..... | | | | | | | | | | |
| SEPTEMBER.... | | | | | | | | | | |

FRÜHERES BUNDESGBEIT
2 MITTELFRISTIGE ÜBERSICHTEN

2.2 GÜTERSYSTEMATISCHE GLIEDERUNG

2.2.1 NACH DEM PRODUKTIONSWIRTSCHAFTLICHEN ZUSAMMENHANG

| J A H R / M O N A T | EISEN- BLECH- UND METALL WAREN | CHEMISCHE ERZEUG- NISSE | SCHNITT- HOLZ, SPERRHOLZ UND SONST. BEARBEI- TETES HOLZ | PAPIER UND PAPPE PAPIER- UND PAPPEWAREN | | | LEDER- WAREN UND SCHUHE | TEXTILIEN | BEKLEI- DUNG, HAUS-, BETT- UND TISCH- WÄSCHE | ERZEUG- NISSE DES ERNAH- RUNGS- GEWERBES |
|--|--|-------------------------------|--|--|------------------------|----------------------------------|----------------------------------|-----------|--|---|
| | | | | ZU- SAMMEN | PAPIER UND PAPPE | PAPIER UND PAPPE- WAREN | | | | |
| ABSOLUTE WERTE 1985 = 100 | | | | | | | | | | |
| 1991 D..... | 119.5 | 99.8 | 110.1 | 102.0 | 95.3 | 112.5 | 110.6 | 105.8 | 103.8 | 93.3 |
| 1992 D..... | 124.9 | 99.9 | 108.6 | 101.9 | 93.5 | 115.1 | 114.2 | 108.6 | 106.1 | 95.4 |
| 1993 D..... | 127.8 | 98.7 | 105.6 | 100.2 | 89.2 | 117.5 | 114.9 | 110.9 | 107.4 | 92.6 |
| 1994 D..... | 130.1 | 99.1 | 107.8 | 102.2 | 92.3 | 117.6 | 115.4 | 112.9 | 109.9 | 92.2 |
| 1992 OKTOBER..... | 126.2 | 99.7 | 108.3 | 102.0 | 92.8 | 116.5 | 115.0 | 108.7 | 106.9 | 94.3 |
| NOVEMBER..... | 126.2 | 100.2 | 108.0 | 102.1 | 92.7 | 116.8 | 115.0 | 108.9 | 106.9 | 94.0 |
| DEZEMBER..... | 126.1 | 100.4 | 107.8 | 101.9 | 92.3 | 117.0 | 115.3 | 108.9 | 107.1 | 93.2 |
| 1993 JANUAR..... | 126.4 | 99.5 | 106.9 | 101.9 | 92.1 | 117.2 | 114.8 | 110.1 | 107.2 | 93.1 |
| FEBRUAR..... | 126.5 | 99.0 | 106.4 | 101.6 | 91.3 | 117.7 | 114.8 | 110.2 | 107.2 | 93.0 |
| MÄRZ..... | 126.8 | 99.0 | 105.6 | 101.3 | 90.2 | 118.7 | 114.1 | 110.3 | 107.2 | 93.0 |
| APRIL..... | 127.1 | 99.4 | 105.3 | 100.7 | 90.1 | 117.3 | 114.4 | 111.1 | 107.2 | 92.7 |
| MAI..... | 127.5 | 99.2 | 104.9 | 100.3 | 89.6 | 117.2 | 114.6 | 111.1 | 107.2 | 92.8 |
| JUNI..... | 127.7 | 98.9 | 105.0 | 100.1 | 89.4 | 116.9 | 114.8 | 111.2 | 107.2 | 93.2 |
| JULI..... | 128.4 | 98.6 | 104.7 | 100.2 | 89.4 | 117.1 | 115.4 | 111.2 | 107.2 | 93.3 |
| AUGUST..... | 128.1 | 97.9 | 105.4 | 99.4 | 87.9 | 117.4 | 115.8 | 111.3 | 107.4 | 92.7 |
| SEPTEMBER..... | 128.4 | 98.1 | 105.4 | 99.1 | 87.5 | 117.4 | 115.9 | 110.9 | 107.4 | 92.1 |
| OKTOBER..... | 129.1 | 98.2 | 105.5 | 99.2 | 87.6 | 117.5 | 114.8 | 110.7 | 107.5 | 91.3 |
| NOVEMBER..... | 129.0 | 98.5 | 105.8 | 99.3 | 87.6 | 117.6 | 114.8 | 111.1 | 107.7 | 91.8 |
| DEZEMBER..... | 129.0 | 98.4 | 105.7 | 99.3 | 87.5 | 117.8 | 114.8 | 111.0 | 107.9 | 92.2 |
| 1994 JANUAR..... | 129.4 | 98.3 | 105.8 | 99.4 | 87.5 | 118.0 | 114.7 | 111.4 | 109.6 | 91.9 |
| FEBRUAR..... | 129.5 | 98.4 | 105.8 | 99.8 | 88.1 | 118.1 | 114.7 | 112.0 | 109.8 | 91.5 |
| MÄRZ..... | 129.7 | 98.3 | 106.2 | 99.1 | 87.7 | 116.9 | 114.3 | 112.1 | 109.8 | 92.0 |
| APRIL..... | 129.9 | 98.1 | 106.1 | 99.4 | 88.3 | 116.7 | 115.2 | 112.2 | 109.8 | 92.0 |
| MAI..... | 130.2 | 98.1 | 106.5 | 99.9 | 89.2 | 116.7 | 115.2 | 113.0 | 109.8 | 92.5 |
| JUNI..... | 130.2 | 98.2 | 107.0 | 100.9 | 90.8 | 116.8 | 115.3 | 113.2 | 109.8 | 92.9 |
| JULI..... | 130.3 | 98.7 | 107.3 | 103.0 | 94.4 | 116.6 | 114.1 | 113.2 | 109.8 | 92.0 |
| AUGUST..... | 130.4 | 99.2 | 108.6 | 104.1 | 95.6 | 117.4 | 115.5 | 113.2 | 109.9 | 92.5 |
| SEPTEMBER..... | 130.3 | 99.2 | 109.2 | 104.8 | 96.2 | 118.2 | 116.2 | 113.4 | 110.0 | 92.7 |
| OKTOBER..... | 130.5 | 100.1 | 110.1 | 105.3 | 96.9 | 118.5 | 116.5 | 113.5 | 110.0 | 92.3 |
| NOVEMBER..... | 130.3 | 100.7 | 110.2 | 105.3 | 96.7 | 118.7 | 116.6 | 113.9 | 110.0 | 92.1 |
| DEZEMBER..... | 130.3 | 101.9 | 110.2 | 105.2 | 96.7 | 118.5 | 116.5 | 114.0 | 110.0 | 92.4 |
| 1995 JANUAR..... | 130.6 | 103.0 | 110.8 | 105.9 | 97.6 | 119.0 | 118.1 | 114.6 | 110.4 | 92.2 |
| FEBRUAR..... | 130.7 | 103.7 | 111.7 | 109.5 | 102.5 | 120.4 | 118.1 | 114.9 | 110.6 | 93.1 |
| MÄRZ..... | 130.9 | 105.3 | 111.9 | 112.3 | 106.9 | 120.7 | 118.1 | 115.0 | 110.7 | 93.2 |
| APRIL..... | 131.6 | 105.6 | 111.9 | 114.7 | 110.3 | 121.6 | 118.2 | 115.0 | 110.7 | 92.6 |
| MAI..... | 132.0 | 105.9 | 112.0 | 116.5 | 113.0 | 121.9 | 118.0 | 115.2 | 110.7 | 93.0 |
| JUNI..... | 132.2 | 106.0 | 111.9 | 116.9 | 113.8 | 121.8 | 119.0 | 115.2 | 110.7 | 92.9 |
| JULI..... | 132.1 | 106.3 | 111.8 | 117.4 | 114.5 | 121.9 | 119.3 | 115.1 | 110.7 | 92.4 |
| AUGUST..... | | | | | | | | | | |
| SEPTEMBER..... | | | | | | | | | | |
| RELATIVE VERÄNDERUNGEN GEGENÜBER DEM ENTSPRECHENDEN VORJAHRESERGEBNIS PROZENT | | | | | | | | | | |
| 1991 D..... | + 3.6 | + 1.7 | - 2.0 | - | - 1.5 | + 2.2 | + 4.4 | + 1.1 | + 1.8 | + 0.8 |
| 1992 D..... | + 4.5 | + 0.1 | - 1.4 | - 0.1 | - 1.9 | + 2.9 | + 3.3 | + 2.6 | + 2.2 | + 2.3 |
| 1993 D..... | + 2.3 | - 1.2 | - 2.8 | - 1.7 | - 4.6 | + 2.1 | + 0.6 | + 2.1 | + 1.2 | - 2.9 |
| 1994 D..... | + 1.8 | + 0.4 | + 2.1 | + 2.0 | + 3.5 | + 0.1 | + 0.4 | + 1.8 | + 2.3 | - 0.4 |
| 1992 OKTOBER..... | + 4.5 | + 0.8 | - 1.2 | + 0.1 | - 2.1 | + 3.1 | + 1.8 | + 2.5 | + 2.3 | - |
| NOVEMBER..... | + 4.3 | + 1.5 | - 1.2 | + 0.2 | - 2.1 | + 3.3 | + 1.5 | + 2.0 | + 2.2 | - 0.6 |
| DEZEMBER..... | + 4.2 | + 1.8 | - 1.2 | + 0.2 | - 2.2 | + 3.4 | + 1.8 | + 1.9 | + 2.2 | - 1.9 |
| 1993 JANUAR..... | + 3.9 | + 0.9 | - 2.0 | - | - 2.4 | + 3.2 | + 0.4 | + 2.9 | + 2.1 | - 2.5 |
| FEBRUAR..... | + 3.6 | - 0.5 | - 2.4 | - 0.3 | - 2.9 | + 3.0 | + 0.3 | + 2.9 | + 2.0 | - 3.0 |
| MÄRZ..... | + 2.2 | - 0.9 | - 2.9 | - 0.6 | - 4.0 | + 3.8 | - 0.4 | + 1.5 | + 2.0 | - 3.2 |
| APRIL..... | + 2.1 | - 0.9 | - 3.0 | - 1.1 | - 3.7 | + 2.4 | - 0.2 | + 2.1 | + 1.7 | - 3.4 |
| MAI..... | + 2.2 | - 1.2 | - 3.6 | - 1.4 | - 4.3 | + 2.4 | + 0.8 | + 2.0 | + 1.7 | - 3.5 |
| JUNI..... | + 1.9 | - 1.5 | - 3.5 | - 1.6 | - 4.6 | + 2.3 | + 1.8 | + 2.2 | + 0.8 | - 3.4 |
| JULI..... | + 2.3 | - 1.3 | - 3.8 | - 1.8 | - 4.6 | + 1.9 | + 2.3 | + 2.1 | + 0.8 | - 2.9 |
| AUGUST..... | + 1.9 | - 1.9 | - 3.0 | - 2.4 | - 5.9 | + 2.1 | + 2.2 | + 2.3 | + 0.8 | - 3.1 |
| SEPTEMBER..... | + 1.9 | - 1.7 | - 2.9 | - 3.0 | - 6.5 | + 1.4 | + 1.0 | + 2.2 | + 0.8 | - 3.4 |
| OKTOBER..... | + 2.3 | - 1.5 | - 2.6 | - 2.7 | - 5.6 | + 0.9 | - 0.2 | + 1.8 | + 0.6 | - 3.2 |
| NOVEMBER..... | + 2.2 | - 1.7 | - 2.0 | - 2.7 | - 5.5 | + 0.7 | - 0.2 | + 2.0 | + 0.7 | - 2.3 |
| DEZEMBER..... | + 2.3 | - 2.0 | - 1.9 | - 2.6 | - 5.2 | + 0.7 | - 0.4 | + 1.9 | + 0.7 | - 1.1 |
| 1994 JANUAR..... | + 2.4 | - 1.2 | - 1.0 | - 2.5 | - 5.0 | + 0.7 | - 0.1 | + 1.2 | + 2.2 | - 1.3 |
| FEBRUAR..... | + 2.4 | - 0.6 | - 0.6 | - 1.8 | - 3.5 | + 0.3 | - 0.1 | + 1.6 | + 2.4 | - 1.6 |
| MÄRZ..... | + 2.3 | - 0.7 | + 0.6 | - 2.2 | - 2.8 | - 1.5 | + 0.2 | + 1.6 | + 2.4 | - 1.1 |
| APRIL..... | + 2.2 | - 1.3 | + 0.8 | - 1.3 | - 2.0 | - 0.5 | + 0.7 | + 1.0 | + 2.4 | - 0.8 |
| MAI..... | + 2.1 | - 1.1 | + 1.5 | - 0.4 | - 0.4 | - 0.4 | + 0.5 | + 1.7 | + 2.4 | - 0.3 |
| JUNI..... | + 2.0 | - 0.7 | + 1.9 | + 0.8 | + 1.6 | - 0.1 | + 0.4 | + 1.8 | + 2.4 | - 0.3 |
| JULI..... | + 1.5 | + 0.1 | + 2.5 | + 2.8 | + 5.6 | - 0.4 | - 1.1 | + 1.8 | + 2.4 | - 1.4 |
| AUGUST..... | + 1.8 | + 1.3 | + 3.0 | + 4.7 | + 8.8 | - | - 0.3 | + 1.7 | + 2.3 | - 0.2 |
| SEPTEMBER..... | + 1.5 | + 1.1 | + 3.6 | + 5.8 | + 9.9 | + 0.7 | + 0.3 | + 2.3 | + 2.4 | + 0.7 |
| OKTOBER..... | + 1.1 | + 1.9 | + 4.4 | + 6.1 | + 10.6 | + 0.9 | + 1.5 | + 2.5 | + 2.3 | + 1.1 |
| NOVEMBER..... | + 1.0 | + 2.2 | + 4.2 | + 6.0 | + 10.4 | + 0.9 | + 1.6 | + 2.5 | + 2.1 | + 0.3 |
| DEZEMBER..... | + 1.0 | + 3.6 | + 4.3 | + 5.9 | + 10.5 | + 0.6 | + 1.5 | + 2.7 | + 1.9 | + 0.2 |
| 1995 JANUAR..... | + 0.9 | + 4.8 | + 4.7 | + 6.5 | + 11.5 | + 0.8 | + 3.0 | + 2.9 | + 0.7 | + 0.3 |
| FEBRUAR..... | + 0.9 | + 5.4 | + 5.6 | + 9.7 | + 16.3 | + 1.9 | + 3.0 | + 2.6 | + 0.7 | + 1.7 |
| MÄRZ..... | + 0.9 | + 7.1 | + 5.4 | + 13.3 | + 21.9 | + 3.3 | + 3.3 | + 2.6 | + 0.8 | + 1.3 |
| APRIL..... | + 1.3 | + 7.6 | + 5.5 | + 15.4 | + 24.9 | + 4.2 | + 2.6 | + 2.5 | + 0.8 | + 0.7 |
| MAI..... | + 1.4 | + 8.0 | + 5.2 | + 16.6 | + 26.7 | + 4.5 | + 2.4 | + 1.9 | + 0.8 | + 0.5 |
| JUNI..... | + 1.5 | + 7.9 | + 4.6 | + 15.9 | + 25.3 | + 4.3 | + 3.2 | + 1.8 | + 0.8 | - |
| JULI..... | + 1.4 | + 7.7 | + 4.2 | + 14.0 | + 21.3 | + 4.5 | + 4.6 | + 1.7 | + 0.8 | + 0.4 |
| AUGUST..... | | | | | | | | | | |
| SEPTEMBER..... | | | | | | | | | | |

3 Langfristige Übersichten

3.1 Institutionelle Gliederung

1985 = 100 *)

| Jahr | Großhandel insgesamt | Großhandel mit ... | | | | | | | | |
|--------------------------|----------------------|---|---|--|-------------------------------|---------------------------------------|--------------------------|--|--|--|
| | | Getreide, Futtermittel und Düngemitteln, Tieren | Technischen Chemikalien, Rohdrogen, Kautschuk | festen Brennstoffen, Mineralölerzeugnissen | Erzen, Stahl, Nemetallen usw. | Holz, Baustoffen, Installationsbedarf | Altmaterial, Reststoffen | Nahrungsmitteln, Getränken, Tabakwaren | Textilien, Bekleidung, Schuhen, Lederwaren | pharmazeutischen, kosmetischen u.ä. Erzeugnissen |
| 1960 | 47,2 | 71,2 | 49,9 | 25,4 | 56,0 | 38,5 | 103,1 | 55,3 | 44,9 | 40,9 |
| 1961 | 47,2 | 70,0 | 50,0 | 25,3 | 55,0 | 39,6 | 102,4 | 54,9 | 45,5 | 52,1 |
| 1962 | 47,8 | 72,5 | 49,4 | 25,6 | 53,8 | 40,2 | 91,1 | 56,3 | 45,7 | 43,7 |
| 1963 | 48,0 | 73,2 | 49,7 | 25,9 | 54,1 | 40,9 | 78,8 | 56,5 | 46,6 | 44,9 |
| 1964 | 48,1 | 73,2 | 48,2 | 25,1 | 55,1 | 41,8 | 82,5 | 56,3 | 47,6 | 44,9 |
| 1965 | 49,0 | 74,9 | 48,5 | 25,6 | 55,9 | 42,4 | 85,8 | 58,0 | 49,0 | 45,8 |
| 1966 | 49,6 | 75,6 | 49,2 | 25,6 | 56,5 | 42,8 | 79,3 | 58,6 | 50,2 | 48,1 |
| 1967 | 49,4 | 72,2 | 49,5 | 26,8 | 54,1 | 41,8 | 71,5 | 59,2 | 50,2 | 50,4 |
| 1968 ¹⁾ | 48,5 | 67,7 | 48,6 | 25,8 | 53,2 | 41,3 | 72,2 | 58,6 | 50,1 | 50,9 |
| 1969 | 49,5 | 68,7 | 48,4 | 24,6 | 56,9 | 42,5 | 80,1 | 60,1 | 50,5 | 51,1 |
| 1970 | 51,0 | 67,6 | 52,6 | 26,3 | 60,3 | 46,4 | 82,8 | 59,0 | 52,0 | 53,6 |
| 1971 | 52,5 | 67,1 | 54,2 | 28,7 | 60,0 | 50,4 | 67,2 | 60,1 | 53,8 | 56,1 |
| 1972 | 54,2 | 70,6 | 53,6 | 28,7 | 60,2 | 52,2 | 61,2 | 63,5 | 56,0 | 59,7 |
| 1973 | 59,5 | 80,0 | 55,7 | 34,2 | 67,6 | 56,4 | 76,2 | 68,0 | 60,2 | 62,4 |
| 1974 | 67,3 | 80,5 | 74,7 | 44,9 | 81,2 | 64,0 | 114,0 | 70,7 | 67,1 | 68,4 |
| 1975 | 69,6 | 84,9 | 75,5 | 47,6 | 75,7 | 66,3 | 73,7 | 76,2 | 69,9 | 73,5 |
| 1976 | 73,6 | 93,5 | 76,2 | 52,9 | 79,9 | 68,5 | 81,6 | 80,0 | 70,3 | 74,2 |
| 1977 | 75,0 | 95,3 | 73,8 | 51,3 | 72,5 | 71,3 | 70,2 | 87,5 | 74,7 | 76,0 |
| 1978 | 74,4 | 92,0 | 68,8 | 51,3 | 73,6 | 72,5 | 65,8 | 84,3 | 77,5 | 78,5 |
| 1979 | 79,5 | 93,8 | 76,1 | 65,9 | 78,3 | 76,3 | 86,3 | 84,2 | 79,9 | 80,6 |
| 1980 | 85,4 | 96,4 | 84,0 | 79,6 | 81,5 | 84,5 | 87,2 | 87,4 | 84,5 | 84,0 |
| 1981 | 92,0 | 104,3 | 87,3 | 95,8 | 85,6 | 89,4 | 85,2 | 92,4 | 88,7 | 89,5 |
| 1982 | 97,0 | 108,4 | 87,2 | 97,3 | 100,0 | 94,4 | 84,4 | 98,0 | 93,0 | 90,5 |
| 1983 | 97,1 | 108,1 | 91,1 | 94,2 | 96,3 | 96,3 | 83,5 | 98,7 | 95,3 | 94,5 |
| 1984 | 99,9 | 107,2 | 96,2 | 98,7 | 98,8 | 98,1 | 101,1 | 100,8 | 97,2 | 97,0 |
| 1985 | 100 | 100 | 100 | 100 | 100 | 100 | 100 | 100 | 100 | 100 |
| 1986 | 92,6 | 94,1 | 96,6 | 62,8 | 93,1 | 101,2 | 71,7 | 98,2 | 101,8 | 102,1 |
| 1987 | 89,2 | 86,4 | 92,5 | 57,7 | 85,7 | 101,9 | 60,4 | 93,7 | 103,1 | 103,5 |
| 1988 | 89,9 | 85,4 | 95,3 | 51,7 | 95,3 | 103,1 | 83,2 | 93,4 | 104,4 | 105,5 |
| 1989 | 94,5 | 87,2 | 98,0 | 62,7 | 105,4 | 106,0 | 94,5 | 96,4 | 103,9 | 107,5 |
| 1990 | 95,2 | 83,9 | 95,6 | 65,9 | 101,4 | 110,0 | 77,0 | 97,9 | 104,6 | 106,5 |
| 1991 | 96,7 | 84,4 | 96,6 | 69,1 | 96,7 | 114,2 | 62,3 | 100,4 | 106,7 | 107,6 |
| 1992 | 96,8 | 82,8 | 94,1 | 67,0 | 91,3 | 119,2 | 54,3 | 100,1 | 109,5 | 110,8 |
| 1993 | 95,7 | 78,1 | 91,2 | 66,0 | 86,2 | 122,6 | 59,5 | 96,8 | 111,6 | 111,4 |
| 1994 | 97,2 | 75,5 | 91,6 | 66,3 | 88,6 | 125,6 | 72,4 | 99,2 | 113,4 | 112,2 |

*) Vor 1968 umbasiert von Originalbasis 1962 (= 100), von 1968 bis 1975 einschließlich umbasiert von Originalbasis 1970 (= 100), von 1976 bis 1979 einschließlich umbasiert von Originalbasis 1976 (= 100),

von 1980 bis 1984 einschließlich umbasiert von Originalbasis 1980 (= 100).

¹⁾ Ab 1968 ohne Umsatzsteuer.

3 Langfristige Übersichten

3.2 Gütersystematische Gliederung *)

1985 = 100 **)

| Jahr | Erzeugnisse der Landwirtschaft | Bergbau-liche Erzeugnisse | Mineralöl-erzeugnisse | Eisen und Stahl | NE-Metalle und -Metallhalbzeug | Straßenfahrzeuge | Elektrotechnische Erzeugnisse | Chemische Erzeugnisse | Bekleidung, Haus-, Bett- und Tischwäsche | Erzeugnisse des Ernährungsgewerbes |
|--------------------------|--------------------------------|---------------------------|-----------------------|-----------------|--------------------------------|------------------|-------------------------------|-----------------------|--|------------------------------------|
| 1968 ¹⁾ | 65,3 | 28,7 | 26,0 | 49,2 | 86,6 | 47,6 | 73,1 | 48,8 | 48,9 | 63,8 |
| 1969 | 68,4 | 29,4 | 24,1 | 51,9 | 100,1 | 48,1 | 73,0 | 48,6 | 50,0 | 64,6 |
| 1970 | 63,4 | 33,5 | 24,7 | 56,7 | 96,0 | 50,4 | 76,1 | 50,7 | 52,1 | 65,2 |
| 1971 | 63,1 | 36,8 | 26,8 | 58,4 | 76,5 | 53,8 | 77,9 | 53,3 | 54,3 | 66,1 |
| 1972 | 67,9 | 38,4 | 25,8 | 59,1 | 71,5 | 55,9 | 78,3 | 55,2 | 56,9 | 69,6 |
| 1973 | 72,9 | 39,9 | 33,2 | 66,3 | 86,8 | 58,0 | 79,8 | 57,6 | 61,8 | 76,3 |
| 1974 | 72,7 | 48,9 | 44,9 | 80,9 | 108,6 | 63,0 | 87,9 | 68,5 | 66,2 | 78,2 |
| 1975 | 79,1 | 59,0 | 45,2 | 76,4 | 71,7 | 69,5 | 90,6 | 73,5 | 69,4 | 82,0 |
| 1976 | 89,2 | 63,0 | 50,6 | 79,7 | 82,6 | 72,5 | 89,6 | 74,7 | 65,1 | 85,9 |
| 1977 | 95,8 | 62,6 | 48,7 | 70,6 | 78,5 | 75,2 | 90,5 | 74,8 | 71,6 | 89,8 |
| 1978 | 88,2 | 65,6 | 47,6 | 74,2 | 71,8 | 77,3 | 90,1 | 74,9 | 76,2 | 88,2 |
| 1979 | 88,4 | 68,0 | 64,7 | 77,8 | 87,3 | 80,1 | 89,8 | 78,1 | 78,3 | 89,0 |
| 1980 | 91,3 | 78,9 | 79,5 | 78,6 | 92,7 | 83,5 | 93,3 | 84,1 | 84,2 | 91,4 |
| 1981 | 98,3 | 89,6 | 96,4 | 82,5 | 93,0 | 86,8 | 97,0 | 89,6 | 88,3 | 96,9 |
| 1982 | 102,7 | 93,9 | 97,7 | 101,1 | 87,3 | 91,7 | 99,8 | 92,7 | 92,4 | 101,1 |
| 1983 | 101,6 | 95,2 | 93,8 | 95,4 | 93,6 | 94,1 | 99,5 | 94,3 | 94,7 | 102,1 |
| 1984 | 107,2 | 98,5 | 98,6 | 98,0 | 103,1 | 97,2 | 99,9 | 96,3 | 96,2 | 102,0 |
| 1985 | 100 | 100 | 100 | 100 | 100 | 100 | 100 | 100 | 100 | 100 |
| 1986 | 95,3 | 74,5 | 60,2 | 95,9 | 78,7 | 103,3 | 99,6 | 99,7 | 101,8 | 96,7 |
| 1987 | 89,0 | 71,7 | 54,3 | 85,5 | 77,1 | 107,0 | 98,3 | 95,7 | 103,8 | 91,5 |
| 1988 | 87,7 | 62,9 | 48,9 | 93,8 | 104,2 | 110,2 | 97,6 | 97,4 | 105,5 | 91,3 |
| 1989 | 89,4 | 75,6 | 59,8 | 102,6 | 120,1 | 113,5 | 98,3 | 98,9 | 102,4 | 94,4 |
| 1990 | 91,0 | 76,7 | 64,0 | 98,8 | 101,0 | 117,7 | 99,7 | 98,1 | 102,0 | 92,6 |
| 1991 | 93,9 | 76,4 | 67,9 | 91,8 | 87,4 | 122,6 | 101,8 | 99,8 | 103,8 | 93,3 |
| 1992 | 86,8 | 75,3 | 65,5 | 84,8 | 81,5 | 128,0 | 103,9 | 99,9 | 106,1 | 95,4 |
| 1993 | 79,8 | 73,7 | 64,5 | 81,1 | 73,9 | 132,8 | 103,8 | 98,7 | 107,4 | 92,6 |
| 1994 | 83,8 | 69,2 | 65,7 | 82,5 | 85,3 | 135,6 | 104,1 | 99,1 | 109,9 | 92,2 |

*) Nach dem produktionswirtschaftlichen Zusammenhang.

**) Vor 1968 umbasiert von Originalbasis 1962 (= 100), von 1968 bis 1975 einschließlich umbasiert von Originalbasis 1970 (= 100), von 1976 bis 1979 ein-

schließlich umbasiert von Originalbasis 1976 (= 100), von 1980 bis 1984 einschließlich umbasiert von Originalbasis 1980 (= 100).

¹⁾ Ab 1968 ohne Umsatzsteuer.

ANHANG
FRUEHERES BUNDESGBIET
INDEX DER GROSSHANDELSVERKAUFSPREISE
ALT - UND RESTSTOFFE
GUETERSYSTEMATISCHE GLIEDERUNG
NACH DEM PRODUKTIONSWIRTSCHAFTLICHEN ZUSAMMENHANG

1985 = 100

| LFD. NR. | GUETERGRUPPE, -POSITION | WAEGUNGS- ANTEIL AM GESAMT- INDEX IN PROMILLE | VERKET- TUNGS- FAKTOR | 1994 | 1994 | | 1995 | | VERAENDERUNG JULI 1995 GEGENUEBER JULI 1994 IN PROZENT | | |
|-------------|---|--|-----------------------------|-------------------|------|-------|-------|-------|--|--|--|
| | | | | DURCH- SCHNITT | JULI | JUNI | JULI | | | | |
| ALTMETALLE | | | | | | | | | | | |
| 1 | STAHLSCHROTT | 7,89 | 0,76440 | 80,2 | 69,5 | 79,3 | 86,0 | +23,7 | + 8,4 | | |
| 2 | BEARBEITUNGSRESTSTOFFE UND SCHROTT AUS NE-METALLEN | 4,33 | 0,94118 | 77,1 | 79,3 | 85,9 | 86,3 | + 8,8 | + 0,5 | | |
| 3 | BEARBEITUNGSRESTSTOFFE UND SCHROTT AUS ALUMINIUM | 1,22 | 1,10307 | 65,9 | 68,6 | 78,2 | 74,4 | + 8,5 | - 4,9 | | |
| 4 | BEARBEITUNGSRESTSTOFFE UND SCHROTT AUS SCHWERMETALLEN | 3,11 | 0,88665 | 81,5 | 83,6 | 88,9 | 90,9 | + 8,7 | + 2,2 | | |
| DARUNTER | | | | | | | | | | | |
| 5 | AUS KUPFER, AUCH LEGIERT | 2,84 | 0,91930 | 83,7 | 86,0 | 92,2 | 94,4 | + 9,8 | + 2,4 | | |
| 6 | MASCHINENGUSSBRUCH | 2,40 | 0,78374 | 66,8 | 59,5 | 65,6 | 71,4 | +20,0 | + 8,8 | | |
| 7 | BEARBEITUNGSRESTSTOFFE AUS NE-METALLEGUSS | 1,16 | 0,95652 | 61,7 | 64,9 | 68,3 | 69,1 | + 6,5 | + 1,2 | | |
| 8 | ALTGLAS | 0,16 | . | . | . | . | . | . | . | | |
| 9 | MISCHGLAS | 0,12 | . | . | . | . | . | . | . | | |
| 10 | WEISSGLAS, GEREINIGT | 0,02 | . | . | . | . | . | . | . | | |
| 11 | GRUENGLAS, GEREINIGT | 0,01 | . | . | . | . | . | . | . | | |
| 12 | BRAUNGLAS, GEREINIGT | 0,01 | . | . | . | . | . | . | . | | |
| 13 | PAPIER- UND PAPPERESTST. Z. PAPIER-UND PAPPEHERSTELLUNG | 1,18 | . | 33,1 | 54,6 | 105,8 | 110,3 | 102,0 | + 4,3 | | |
| 14 | GEMISCHTES ALTPAPIER | 0,43 | 1,15984 | 26,5 | 49,8 | 99,8 | 108,3 | 117,5 | + 8,5 | | |
| 15 | ZEITUNGEN UND ILLUSTRIERTE | 0,18 | . | 39,7 | 58,0 | 119,1 | 120,8 | 108,3 | + 1,4 | | |
| 16 | TAGESZEITUNGEN | 0,07 | 0,97234 | 40,5 | 53,8 | 113,7 | 117,8 | 119,0 | + 3,6 | | |
| 17 | KAUFHAUSALTPAPIER | 0,35 | . | 35,1 | 59,2 | 107,0 | 108,6 | +83,4 | + 1,5 | | |
| 18 | ENDLOSFORMULARE | 0,02 | . | 49,2 | 52,0 | 77,7 | 77,6 | +49,2 | - 0,1 | | |
| 19 | GEBRAUCHTE WELLPAPPE | 0,13 | 1,05062 | 34,1 | 54,4 | 104,5 | 108,1 | +98,7 | + 3,4 | | |
| 20 | TEXTILE ALTWAREN UND LUMPEN | 0,21 | 1,16324 | 56,7 | 58,1 | 62,9 | 62,2 | + 7,1 | - 1,1 | | |
| 21 | HADERN, BUNT, UNSORTIERT, ALT | 0,02 | 1,23596 | 65,4 | 67,6 | 73,8 | 73,8 | + 9,2 | - | | |
| 22 | HADERN, BUNT, GESTRIKT, ALT | 0,02 | 0,78875 | 43,3 | 46,2 | 42,4 | 42,2 | - 8,7 | - 0,5 | | |
| 23 | HADERN, DUNKELKATTUN, ALT | 0,02 | 1,91304 | 56,3 | 57,3 | 61,1 | 61,1 | + 6,6 | - | | |
| 24 | ALTTUCH UND HALBTUCH | 0,03 | 1,33967 | 53,1 | 50,1 | 70,2 | 65,6 | +30,9 | - 6,6 | | |
| 25 | SYNTHETIK, GESTRIKT, ALT | 0,02 | 0,92316 | 36,7 | 39,1 | 41,4 | 40,9 | + 4,6 | - 1,2 | | |
| 26 | PUTZLAPPEN UND WOLLTUCH, ALT | 0,04 | 1,34573 | 61,8 | 63,9 | 69,5 | 70,9 | +11,0 | + 2,0 | | |
| 27 | GEBRAUCHTE BEKLEIDUNG | 0,03 | 1,31242 | 95,9 | 94,1 | 100,0 | 100,4 | + 6,7 | + 0,4 | | |
| 28 | NEUE KONFEKTIONSABFAELLE | 0,03 | 0,93666 | 31,0 | 37,5 | 31,4 | 29,3 | -21,9 | - 6,7 | | |