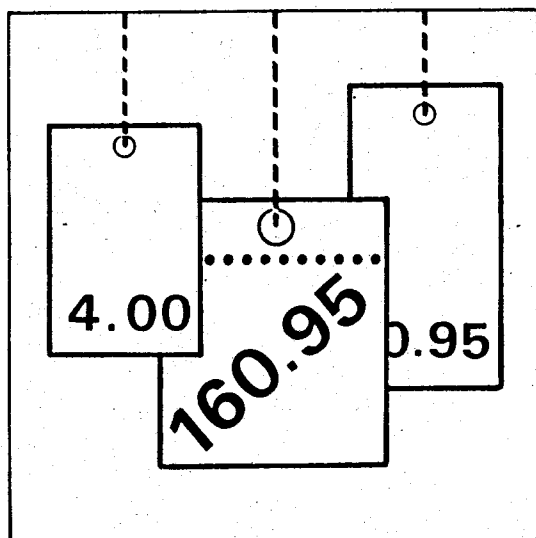


Statistisches Bundesamt

Preise



Fachserie 17

Reihe 6

Index der Großhandelsverkaufspreise

Dezember 1991

Statistisches Bundesamt
Bibliothek - Dokumentation - Archiv

**METZLER
POESCHEL**

Herausgeber:
Statistisches Bundesamt
Gustav-Stresemann-Ring 11
6200 Wiesbaden 1

Verlag:
Metzler-Poeschel Stuttgart

Verlagsauslieferung:
Hermann Leins GmbH & Co. KG
Holzwiesenstr. 2
Postfach 11 52
7408 Kusterdingen
Telefon: 07071/33046
Telex: 7 262 891 mepo d
Telefax: 07071/33653

Erscheinungsfolge: monatlich

Erschienen im Februar 1992

Preis: DM 6,70

Bestellnummer: 2170600 - 91112

Copyright: Statistisches Bundesamt, Wiesbaden 1992

Vervielfältigung - außer für gewerbliche Zwecke -
mit Quellenangabe gestattet.

Umweltfreundliches Papier aus 100 % Altpapier

Inhalt

Seite

T e x t t e i l

1	Erläuterungen	4
2	Aktuelle Ergebnisse	6
3	Schaubild	7

T a b e l l e n t e i l

Index der Großhandelsverkaufspreise

1	Aktuelle Ergebnisse	
1.1	Zusammenfassende Übersicht	9
1.2	Institutionelle Gliederung	
1.2.1	Nach Wirtschaftszweigen des Großhandels	10
1.3	Gütersystematische Gliederung	
1.3.1	Nach dem Warenverzeichnis für die Binnenhandelsstatistik	12
1.3.2	Nach dem produktionswirtschaftlichen Zusammenhang	14
2	Mittelfristige Übersichten	
2.1	Institutionelle Gliederung	
2.1.1	Nach Wirtschaftszweigen des Großhandels	22
2.2	Gütersystematische Gliederung	
2.2.1	Nach dem produktionswirtschaftlichen Zusammenhang	24
3	Langfristige Übersichten	
3.1	Institutionelle Gliederung	26
3.2	Gütersystematische Gliederung	27

Angaben für die Bundesrepublik Deutschland nach dem Gebietsstand vor dem 03.10.1990;
sie schließen Berlin (West) ein.

Zeichenerklärung

- = nichts vorhanden
- . = Zahlenwert unbekannt oder geheimzuhalten
- r = berichtigte Zahl

Abkürzungen

- OAS = ohne ausgeprägten Schwerpunkt
- ANG = anderweitig nicht genannt
- U.AE. = und ähnliches

1 Erläuterungen

1 Der Index der Großhandelsverkaufspreise mißt die Entwicklung der Preise für die von Großhändlern im Inland abgesetzten Waren, soweit diese Verkäufe der Großhandelsfunktion zuzurechnen sind, wie z.B. Abschlüsse mit Wiederverkäufern, mit Verarbeitern oder mit anderen Großabnehmern. Dabei kann es sich um im Inland erzeugte oder um eingeführte Waren handeln. Die Bezugsgröße des Gesamtindex ist die Summe aller Umsätze des Großhandels im Basisjahr 1985, vermindert um den Einzelhandelsabsatz und andere Verkäufe, die nicht der Großhandelsfunktion zuzurechnen sind, sowie um die Ausfuhrwerte. Damit werden also auch die Umsätze zwischen den Großhandelsunternehmen preisstatistisch berücksichtigt (sog. Bruttoprinzip der auf Wirtschaftsbereiche bezogenen Preisindexberechnung). Im Hinblick auf die wesentlichen Rechenvorgänge kann der Index als das gewogene Mittel aus den Preisveränderungszahlen (Durchschnittsmeßzahlen) bezeichnet werden, die für eine repräsentative Auswahl von Handelswaren (die sog. Preisrepräsentanten) gebildet werden. Als Wägungszahlen (= Indexgewichte) dienen die Umsatzanteile jeweils derjenigen Artikel im Basisjahr, für die Einzelpreisreihen als repräsentativ angesehen werden.

2 Die Einzelpreisreihen werden in der Form von Meßzahlen auf der Grundlage des Preisstandes im Basisjahr (= 100) dargestellt. Sie beruhen auf den Ergebnissen monatlicher Preiserhebungen bei einer repräsentativen Auswahl von Großhandelsunternehmen. Stichtag der Erhebungen ist der 10. des Berichtsmonats. Erfragt werden die an diesem Tag (ggf. kurz davor oder danach) vertraglich vereinbarten Preise. Damit die monatlichen Werte einer Einzelpreisreihe nur "reine" Preisveränderungen zum Ausdruck bringen, müssen alle für die Höhe des Preises maßgeblichen Faktoren, die sogenannten preisbestimmenden Merkmale, so lange wie möglich konstant gehalten werden. Dies gilt nicht nur für die Mengeneinheit der beobachteten Ware und deren qualitative Beschaffenheit, sondern auch für die verschiedenen Handels-, Liefer- und Zahlungs-

bedingungen. Ändert sich eines dieser Merkmale, so kann die Differenz zwischen dem neuen und dem zuletzt gemeldeten Preis eine unechte Preisveränderung enthalten, die eliminiert werden muß.

Die monatlich ermittelten Preise sind Effektivpreise (keine Listen- oder Grundpreise bzw. Durchschnittserlöse) ohne Mehrwertsteuer, aber ggf. einschließlich Verbrauchssteuern (z.B. Mineralölsteuer, Tabaksteuer) und anderer gesetzlicher Abgaben (z.B. Bevorratungsbeitrag bei Mineralölerzeugnissen). Gegenwärtig werden 881 Berichtsstellen (zumeist Firmen) nach ihren Verkaufspreisen für etwa 1 026 Preisrepräsentanten befragt. Dem Index liegen zusammen rund 6 838 Einzelpreisreihen zugrunde, die bei den Warenbereichen Obst und Gemüse, Kartoffeln und Futtermittel, Fleisch und Vieh sowie Seefische auch aus den Preisnotierungen wichtiger Großmärkte und Warenbörsen gebildet werden.

3 Der Index wird nach der sog. Laspeyres-Formel berechnet. Das bedeutet, daß die aus dem gegenwärtigen Basisjahr (1985) stammenden Wägungszahlen bis zur Umstellung des Index auf ein neueres Basisjahr unverändert bleiben. Als nächstes Basisjahr ist das Jahr 1991 in Aussicht genommen. Das letzte Basisjahr vor dem gegenwärtigen Basisjahr war das Jahr 1980. Für längerfristige Vergleiche können durchlaufende Reihen durch Verkettung der gegenwärtigen Berechnungsergebnisse auf Basis 1985 (= 100) mit den früheren Indexzahlen auf Basis 1980 (= 100) für die Zeit vor 1985 gebildet werden. Zu diesem Zweck enthalten die Tabellen 1.1 bis 1.3.2 Verkettungsfaktoren, die als Quotienten aus den Indexzahlen für Januar 1985 auf der neuen Basis 1985 = 100 und den entsprechenden Januarindizes auf der früheren Basis 1980 = 100 gebildet worden sind. Mit diesen Faktoren sind die Indexzahlen 1980 = 100 für die Zeit vor 1985 zwecks Umbasierung auf 1985 = 100 zu multiplizieren bzw. durch sie sind die Indexzahlen 1985 = 100 für die Zeit ab Januar 1985 zwecks Umbasierung auf 1980 = 100 zu dividieren. Die Angabe eines Verkettungsfaktors fehlt bei denjenigen Positionen,

für die es keine Indexreihe auf der früheren Basis gibt bzw. bei denen eine Verbindung der alten mit der neuen Reihe wegen zu großer Unterschiede in der Auswahl der Preisrepräsentanten problematisch wäre.

4 Der Index der Großhandelsverkaufspreise wird nicht nur als Gesamtreihe, d.h. für die Gesamtheit der Großhandelsgüter, sondern auch für eine große Zahl von Gütergruppen verschiedener Aggregationsstufen berechnet und veröffentlicht. Dabei ist der Index sowohl nach institutionellen als auch nach gütersystematischen Gesichtspunkten gegliedert worden, und zwar in den Tabellen 1.2.1, 2.1.1 und 3.1 nach der Systematik der Wirtschaftszweige (WZ, Ausgabe 1979), in der Tabelle 1.3.1 nach dem Warenverzeichnis für die Binnenhandelsstatistik (WB, Ausgabe 1978) sowie in den Tabellen 1.3.2, 2.2.1 und 3.2 nach dem produktionswirtschaftlichen Zusammenhang entsprechend dem systematischen Güterverzeichnis für Produktionsstatistiken (GP, Ausgabe 1982). Die Beschreibung der verschiedenen Indexpositionen lehnt sich ebenfalls an die vorgenannten Systematiken an.

5 Während die Tabellen 1.1 bis 1.3.2 dem kurzfristigen Vergleich dienen, enthalten die Tabellen 2.1.1 und 2.2.1 Reihen für einen mehrjährigen Zeitraum. In diesen Tabellen werden auch jährlich und monatlich die prozentualen Indexveränderungen im Jahresabstand (= Jahresveränderungsraten) ausgewiesen. Eine langfristige Übersicht mit jährlichen Angaben ab 1960 bzw. 1968 für die wichtigsten Teilindizes bieten die Tabellen 3.1 und 3.2.

6 In der vorliegenden Reihe 6 der Fachserie 17 erscheinen auch Jahresberichte. Sie enthalten zu allen Positionen der Tabellen 1.2.1 bis 1.3.2 (also nicht nur zu den größeren Zusammenfassungen der Tabellen 2.1.1 bis 3.2) Indexzahlen für einen mehrjährigen Zeitraum.

7 Weitere methodische Erläuterungen zur Berechnung des Index der Großhandelsverkaufspreise auf Basis 1985 enthält ein Aufsatz in Heft

3/1990 der Zeitschrift "Wirtschaft und Statistik", der auch im Monatsbericht für März 1990 der Fachserie 17, Reihe 6, abgedruckt wurde.

8 Indexzahlen für viele der im Großhandelspreisindex erfaßten und dargestellten Warenarten werden auch in den folgenden, für andere Wirtschaftsstufen monatlich berechneten Preisindizes des Statistischen Bundesamtes nachgewiesen, die ebenfalls in der Fachserie 17 veröffentlicht sind:

Index der Erzeugerpreise landwirtschaftlicher Produkte und Index der Einkaufspreise landwirtschaftlicher Betriebsmittel (Best.-Nr. 2170 100), Index der Erzeugerpreise gewerblicher Produkte (Best.-Nr. 2170 200), Preisindizes für die Lebenshaltung und Index der Einzelhandelspreise (Best.-Nr. 2170 700), Index der Einfuhrpreise sowie Index der Ausfuhrpreise (Best.-Nr. 2170 800).

Wichtige Informationen bietet ferner der Preisindex für den Wareneingang des Produzierenden Gewerbes (Best.-Nr. 2170 300), der sich auf die Einkaufsseite der Unternehmen des Produzierenden Gewerbes bezieht.

9 Die Tatsache, daß aus den Indexzahlen der Effekt von Qualitätsänderungen und anderen Änderungen in den preisbestimmenden Merkmalen der beobachteten Preisrepräsentanten herausgerechnet wurde, kann von besonderer Bedeutung sein, wenn Indizes zur Ermittlung von Wiederbeschaffungswerten verwendet werden. Sind Güter in der ursprünglichen Qualität nicht mehr käuflich, weil von der betreffenden Güterart nur noch verbesserte Ausführungen am Markt sind, dann können sich bei der Verwendung der Preisindizes Wiederbeschaffungswerte ergeben, die unter den Beträgen liegen, die bei der Wiederbeschaffung tatsächlich aufgewendet werden müssen.

10 Die Monatsberichte der Fachserie 17, Reihe 6, "Index der Großhandelsverkaufspreise" erscheinen etwa 4 Wochen, die Jahresberichte etwa 3 Monate nach Ablauf des Berichtszeitraumes.

2 Aktuelle Ergebnisse

Der Index der Großhandelsverkaufspreise ist von November 1991 (Indexstand 97,6; 1985 = 100) auf Dezember (96,9) um 0,7 % gefallen und lag damit um 1,8 % über dem Stand vom Dezember 1990 (95,2). Im November bzw. Oktober 1991 hatten die Jahresveränderungsraten + 2,2 bzw. + 0,7 % betragen.

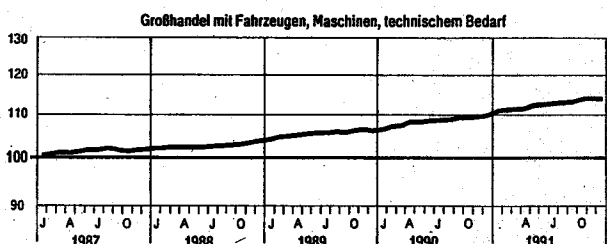
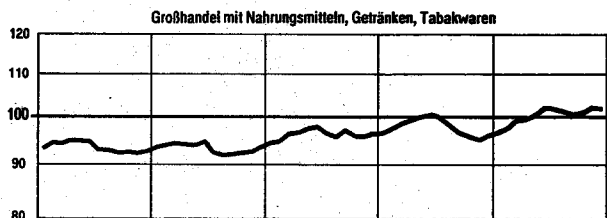
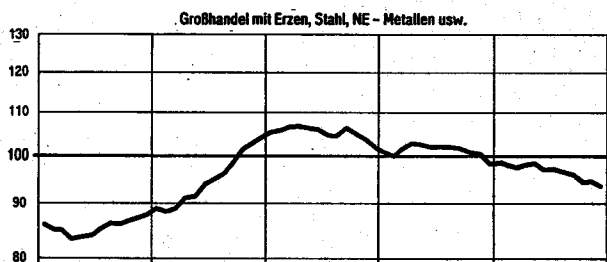
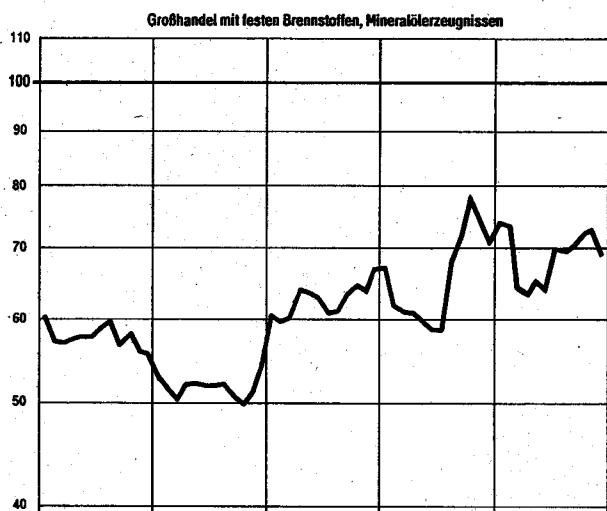
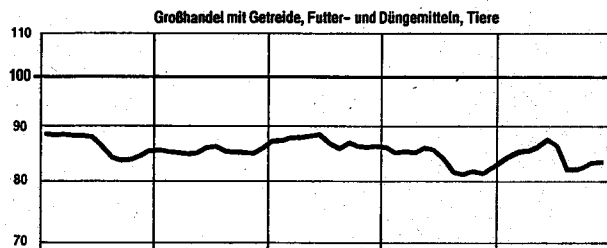
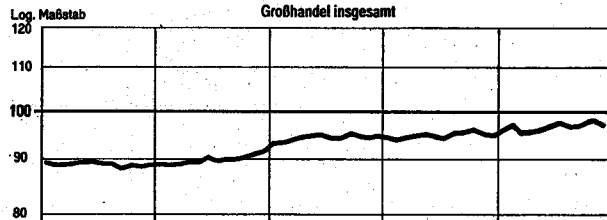
Im Jahresdurchschnitt 1991 erreichte der Index der Großhandelsverkaufspreise einen Stand von 96,7 (1985 = 100). Das war gegenüber 1990 (95,2) ein Anstieg um 1,6 %.

Von November bis Dezember 1991 verbilligten sich vor allem frische Zitrus- und tropische Früchte (- 16 %), leichtes Heizöl (- 13 %), Seefische (- 9,5 %), Dieselmotoren (- 6,7 %), Rohkaffee (- 3,3 %), NE-Metalle und Metallhalbzeug (- 3,2 %), Motorenbenzin (- 2,9 %) sowie Sojaschrot (- 1,3 %).

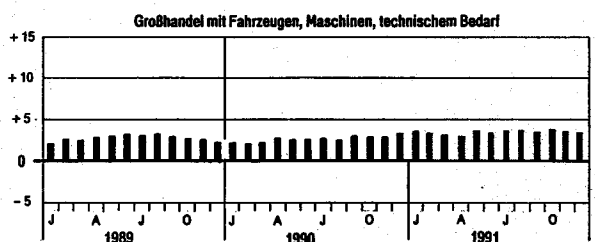

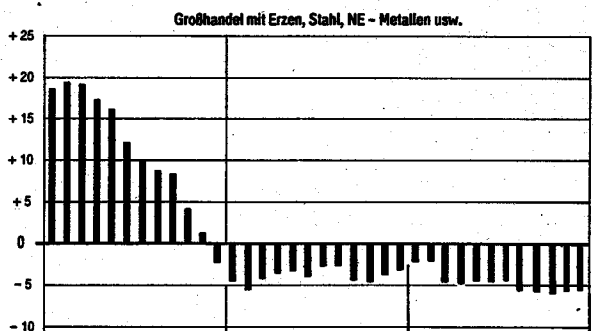
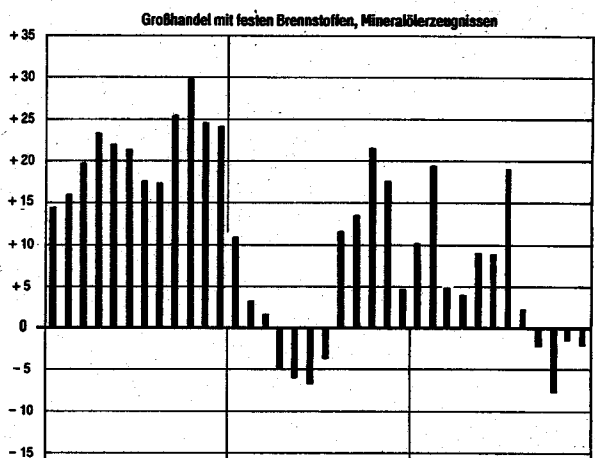


Verteuerungen gegenüber dem Vormonat gab es im Dezember 1991 u.a. bei frischen Eiern (+ 7,8 %), rohen Häuten und Fellen (+ 7,3 %), Stärkeerzeugnissen (+ 4,2 %), schwerem Heizöl (+ 2,6 %), gekühltem Schweinefleisch (+ 2,0 %), lebendem Schlachtvieh (+ 1,5 %), verarbeitetem Obst und Gemüse (+ 1,1 %) sowie bei organischen Grundstoffen und Chemikalien (+ 1,0 %).

INDEX DER GROSSHANDELSVERKAUFSPREISE NACH AUSGEWÄHLTEN WIRTSCHAFTSGRUPPEN
1985 = 100

PREISINDEX



VERÄNDERUNG GEGENÜBER DEM JEWELIGEN VORJAHRESMONAT IN %



INDEX DER GROSSHANDELSVERKAUFSPREISE

1 AKTUELLE ERGEBNISSE

1.1 ZUSAMMENFASSENDE UEBERSICHT

1985 = 100

LFD. NR.	NR. DER SYSTEMATIK	WARENGRUPPE BZW. WIRTSCHAFTSGRUPPE (GH.M. = GROSSHANDEL MIT)	WÄGUNGS- ANTEIL AM GESAMT- INDEX- IN PROMILLE	VERKET- TUNGS- FAKTOR	1991	1990			1991		VERÄNDERUNG DEZ. 1991 GEGENUEBER DEZ. NOV. 1990 1991 IN PROZENT
					DURCH- SCHNITT	DEZ.	NOV.	DEZ.	DEZ.	NOV.	
1		GESAMTINDEX	1000	0,85422	96,7	95,2	97,6	96,9	+ 1,8	- 0,7	
2		DARUNTER:									
3		FERTIGWAREN	299,36	0,85116	98,6	97,0	100,9	99,3	+ 2,4	- 1,6	
4		INVESTITIONSGÜTER	70,96	0,85566	110,6	108,6	111,6	111,6	+ 2,8	-	
5		VERBRAUCHSGÜTER OHNE NÄHRUNGS- U. GENUSSMITTEL	228,40	0,85141	94,9	93,4	97,6	95,5	+ 2,2	- 2,2	
6		DARUNTER:									
7		VERBRAUCHSGÜTER OHNE NÄHRUNGS- U. GENUSSMITTEL SOWIE OHNE KRAFTSTOFFE UND LEICHTES HEIZÖL	147,46	0,86463	107,7	105,9	109,0	109,2	+ 3,1	+ 0,2	
8		NACHRICHTLICH:									
9		VERBRAUCHSGÜTER EINSCHL. NÄHRUNGS- U. GENUSSMITTEL	434,57	0,86533	98,6	96,1	100,9	99,5	+ 3,5	- 1,4	
10		GESAMTINDEX OHNE MINERALÖLERZEUGNISSE	873,19	0,86407	100,9	99,0	101,3	101,1	+ 2,1	- 0,2	
11		GESAMTINDEX OHNE BRENN- UND TREIBSTOFFE	868,12	0,86482	100,7	98,9	101,1	101,0	+ 2,1	- 0,1	
12		GESAMTINDEX OHNE SAISONWAREN 1)	962,10	0,85349	95,7	94,8	96,5	95,9	+ 1,2	- 0,6	
13		SAISONWAREN 1)	97,90	0,86696	122,6	107,1	127,2	122,7	+14,6	- 3,5	
14		ERZEUGNISSE DER LAND- UND FORSTWIRTSCHAFT, FISCHEREI	107,21	0,91031	94,7	88,4	95,5	94,6	+ 7,0	- 0,9	
15		ERZEUGNISSE DES PRODUZIERENDEN GEWERBES	892,79	0,84674	97,0	96,1	97,9	97,2	+ 1,1	- 0,7	
16		DARUNTER:									
17		BRENN- UND TREIBSTOFFE	131,88	0,79565	70,0	71,0	74,7	70,1	- 1,3	- 6,2	
18		ERZEUGNISSE DES PRODUZIERENDEN GEWERBES OHNE MINERALÖLERZEUGNISSE	765,98	0,85788	101,8	100,5	102,1	102,1	+ 1,6	-	
19		ERZEUGNISSE DES PRODUZIERENDEN GEWERBES OHNE BRENN- UND TREIBSTOFFE	760,91	0,85862	101,6	100,4	101,9	101,9	+ 1,5	-	
20		ERZEUGNISSE DES VERARBEITENDEN GEWERBES	863,27	0,84805	97,6	96,8	98,6	97,9	+ 1,1	- 0,7	
21		ERZEUGNISSE DES VERARBEITENDEN GEWERBES OHNE MINERALÖLERZEUGNISSE	736,46	0,85998	102,8	101,5	103,1	103,1	+ 1,6	-	
22		GÜTER DER ERNÄHRUNGSWIRTSCHAFT	309,32	0,90468	96,0	92,3	97,3	97,3	+ 5,4	-	
23		GÜTER DER GEWERBLICHEN WIRTSCHAFT	690,68	0,83126	97,0	96,6	97,8	96,8	+ 0,2	- 1,0	
NACH WIRTSCHAFTSZWEIGEN DES GROSSHANDELS											
24	40	GH.M. ROHSTOFFEN UND HALBWAREN	441,72	0,84474	85,6	85,8	85,9	84,4	- 1,6	- 1,7	
25	401	GH.M. GETREIDE, FUTTER- UND DÜNGEMITTELN, TIEREN	94,54	0,96412	84,4	82,5	83,1	83,7	+ 1,5	+ 0,7	
26	402	GH.M. TEXTILEN ROHSTOFFEN UND HALBWAREN, HÄUTEN USW.	8,09	0,73898	67,9	67,0	64,3	63,8	- 4,8	- 0,8	
27	403	GH.M. TECHNISCHEN CHEMIKALIEN, ROHDROGEN, KAUTSCHUK	21,92	0,83945	96,6	99,8	93,0	92,7	- 7,1	- 0,3	
28	404	GH.M. FESTEN BRENNSTOFFEN, MINERALÖLERZEUGNISSEN	147,79	0,79595	69,1	70,2	72,7	68,9	- 1,9	- 5,2	
29	405	GH.M. ERZEN, STAHL, NE-METALLE USW.	90,96	0,81536	96,7	98,7	94,5	93,3	- 5,5	- 1,3	
30	406	GH.M. HOLZ, BAUSTOFFEN, INSTALLATIONSBEDARF	63,60	0,84530	114,2	111,4	115,3	115,3	+ 3,5	-	
31	407	GH.M. ALTMATERIAL, RESTSTOFFEN	14,82	0,87180	62,3	63,6	58,2	56,1	-11,8	- 3,6	
32	41	GH.M. FERTIGWAREN	558,28	0,86198	105,5	102,7	106,9	106,8	+ 4,0	- 0,1	
33	411	GH.M. NÄHRUNGSMITTELN, GETRÄNKEN, TABAKWAREN	234,29	0,87380	100,4	96,2	102,5	102,1	+ 6,1	- 0,4	
34	412	GH.M. TEXTILIEN, BEKLEIDUNG, SCHUHEN, LEDERWAREN	35,85	0,84483	106,7	105,2	107,8	107,9	+ 2,6	+ 0,1	
35	413	GH.M. METALLWAREN, EINRICHTUNGSGEGENSTÄNDEN	84,75	0,87335	108,1	106,3	108,7	108,8	+ 2,4	+ 0,1	
36	414	GH.M. FEINMECH. UND OPT. ERZEUGNISSEN, SCHMUCK USW.	17,46	0,91316	102,2	101,0	102,9	102,9	+ 1,9	-	
37	415	GH.M. FAHRZEUGEN, MASCHINEN, TECHNISCHER BEDARF	109,27	0,85517	112,4	110,0	113,7	113,7	+ 3,4	-	
38	416	GH.M. PHARMAZEUT., KOSMETISCHEN U.Ä. ERZEUGNISSEN	36,37	0,83990	107,6	106,9	108,8	108,8	+ 1,8	-	
39	417	GH.M. PAPIER, DRUCKERZEUGN., WAREN VERSCH. ART (DAS)	40,29	0,81609	109,2	107,8	109,7	109,9	+ 1,9	+ 0,2	

1) KARTOFFELN, FRISCHGEMÜSE, FRISCHOBST EINSCHL. SÜDFRÜCHTE, FRISCHFISCH UND SCHNITTBLUMEN.

INDEX DER GROSSHANDELSVERKAUFSPREISE
1 AKTUELLE ERGEBNISSE
1.2 INSTITUTIONELLE GLIEDERUNG
1.2.1 NACH WIRTSCHAFTSZWEIGEN DES GROSSHANDELS

1985 = 100

LFD. NR.	NR. DER SYSTEMATIK	WIRTSCHAFTSGRUPPE, -KLASSE (GH.M. = GROSSHANDEL MIT)	WÄGUNGSAnteil AM GESAMT-INDEX IN PROMILLE	VERKETTUNGSFAKTOR	1991	1990	1991		VERÄNDERUNG DEZ. 1991 GEGENÜBER DEZ. 1990 IN PROZENT	
					DURCHSCHNITT	DEZ.	NOV.	DEZ.	DEZ. 1990	NOV. 1991
1	401	GH.M.GETREIDE, FUTTER- UND DUENGEMITTELN, TIEREN	94,54	0,96412	84,4	82,5	83,1	83,7	+ 1,5	+ 0,7
		DARUNTER								
2	401 11	GH.M.GETREIDE, FUTTER- UND DUENGEMITTELN (OAS)	31,45	0,95351	86,4	84,3	84,5	84,6	+ 0,4	+ 0,1
3	401 14	GH.M.GETREIDE, SAATEN, FUTTERMITTELN	30,49	1,00586	78,7	76,0	76,6	77,1	+ 1,4	+ 0,7
4	401 17	GH.M.DUENGEMITTELN	7,15	0,84769	85,8	85,4	82,9	82,6	- 3,3	- 0,4
5	401 51	GH.M.LEBENDEM VIEH	20,50	0,97173	85,0	82,8	87,1	88,3	+ 6,6	+ 1,4
6	402	GH.M.TEXTILEN ROHSTOFFEN UND HALBWAREN, HAEUTEN USW	8,09	0,73898	67,9	67,0	64,3	63,8	- 4,8	- 0,8
		DARUNTER								
7	402 17	GH.M.BAUMWOLLE	1,93	.	73,1	69,4	61,4	57,7	-16,9	- 6,0
8	402 19	GH.M.SONSTIGEN TEXTILEN ROHSTOFFEN UND HALBWAREN	1,12	.	85,4	85,4	84,7	84,1	- 1,5	- 0,7
9	402 50	GH.M.HAEUTEN, FELLE	1,76	0,49556	50,9	53,0	49,2	52,8	- 0,4	+ 7,3
10	402 70	GH.M.LEDER	0,41	0,78302	106,5	107,0	106,5	107,0	-	+ 0,5
11	404	GH.M.TECHNISCHEN CHEMIKALIEN, ROHDROGEN, KAUTSCHUK	21,92	0,83945	96,6	99,8	93,0	92,7	- 7,1	- 0,3
12	405	GH.M.FESTEN BRENNSTOFFEN, MINERALOELERZEUGNISSEN	147,79	0,79595	69,1	70,2	72,7	68,9	- 1,9	- 5,2
13	405 10	GH.M.FESTEN BRENNSTOFFEN, MINERALOELERZEUGN. (OAS)	5,86	0,76889	77,1	78,8	80,4	77,0	- 2,3	- 4,2
14	405 40	GH.M.FESTEN BRENNSTOFFEN	4,78	0,79180	96,9	96,8	99,4	98,6	+ 1,9	- 0,8
15	405 70	GH.M.MINERALOELERZEUGNISSEN	137,15	0,78657	67,8	68,9	71,5	67,5	- 2,0	- 5,6
16	406	GH.M.ERZEN, STAHL, NE-METALLEN USW	90,96	0,81536	96,7	98,7	94,5	93,3	- 5,5	- 1,3
		DARUNTER								
17	406 45	GH.M.EISEN (OHNE ROMEISEN) UND STAHL UND -HALBZEUG	66,70	0,79500	99,3	102,0	97,2	96,6	- 5,3	- 0,6
18	406 71	GH.M.NE-METALLEN	12,68	0,96133	88,5	89,4	85,2	81,8	- 8,5	- 4,0
19	406 75	GH.M.NE-METALLHALBZEUG	5,61	0,85665	101,3	103,7	100,3	99,3	- 4,2	- 1,0
20	407	GH.M.HOLZ, BAUSTOFFEN, INSTALLATIONSBEDARF	63,60	0,84530	114,2	111,4	115,3	115,3	+ 3,5	-
		DARUNTER								
21	407 14	GH.M.SCHNITTHOLZ	5,88	0,96314	110,1	111,7	109,5	109,2	- 2,2	- 0,3
22	407 17	GH.M.SONST. HOLZHALBWAREN, BAUELEMENTEN AUS HOLZ	7,05	0,96602	111,4	110,9	111,9	111,7	+ 0,7	- 0,2
23	407 40	GH.M.BAUSTOFFEN, BAUELEMENTEN AUS MINERAL. STOFFEN	32,68	0,80309	110,4	107,3	111,5	111,5	+ 3,9	-
24	407 60	GH.M.FLACHGLAS	2,10	0,87304	138,2	136,4	139,7	140,1	+ 2,7	+ 0,3
25	407 81	GH.M.INSTALLATIONSBEDARF FUER GAS UND WASSER	9,54	0,82511	121,7	118,6	124,0	124,3	+ 6,6	+ 0,2
26	407 85	GH.M.INSTALLATIONSBEDARF FUER HEIZUNG	5,85	.	122,1	116,7	124,4	124,7	+ 6,9	+ 0,2
27	408	GH.M.ALT MATERIAL, RESTSTOFFEN	14,82	0,87180	62,3	63,6	58,2	56,1	-11,8	- 3,6
		DARUNTER								
28	408 31	GH.M.EISEN- UND STAHLSCHROTT	10,06	0,82784	63,5	64,8	59,0	56,9	-12,2	- 3,6
29	408 35	GH.M.NE-METALLSCHROTT	3,12	0,93683	74,6	76,0	69,7	66,7	-12,2	- 4,3
30	408 74	GH.M.LUMPEN, TEXTILEN RESTSTOFFEN	0,30	1,30109	44,0	45,5	44,1	44,0	- 3,3	- 0,2
31	408 77	GH.M. ALTPAPIER U.-PAPPE, RESTST.A.PAPIER U.PAPPE	0,93	1,09129	11,9	14,7	12,4	12,3	-16,3	- 0,8
32	411	GH.M.NAHRUNGSMITTELN, GETRAENKEN, TABAKWAREN	234,29	0,87380	100,4	96,2	102,5	102,1	+ 6,1	- 0,4
		DARUNTER								
33	411 10	GH.M.NAHRUNGSMITTELN, GETRAENKEN, TABAKWAREN (OAS)	69,59	0,86344	102,0	99,2	103,8	103,8	+ 4,6	-
34	411 21	GH.M.SPEISE- UND INDUSTRIEKARTOFFELN	0,80	1,18750	219,5	151,4	187,5	187,6	+23,9	+ 0,1
35	411 25	GH.M.GEMUESE, OBST, FRUECHTEN	26,57	0,83391	116,3	99,2	122,8	118,0	+19,0	- 3,9
36	411 31	GH.M.ZUCKER	4,39	0,90285	99,2	98,7	99,4	99,4	+ 0,7	-
37	411 36	GH.M.SUESSWAREN	4,87	0,88050	96,9	96,3	97,2	97,2	+ 0,9	-
38	411 41	GH.M.MILCHERZEUGNISSEN, FETTWAREN	19,87	0,93674	98,6	99,1	100,5	100,8	+ 1,7	+ 0,3
39	411 45	GH.M.EIERN	2,00	1,05616	104,0	114,6	105,0	112,8	- 1,6	+ 7,4
40	411 51	GH.M.WILD, GEFLUEGEL	3,46	0,97101	92,4	90,1	93,7	94,5	+ 4,9	+ 0,9
41	411 55	GH.M.FLEISCH, FLEISCHWAREN	36,11	0,95360	87,8	82,0	90,2	91,3	+11,3	+ 1,2
42	411 61	GH.M.KAFFEE, TEE, ROHKAHO	12,45	.	62,3	61,8	61,7	61,3	- 0,8	- 0,6
43	411 75	GH.M.FISCHEN, FISCHERZEUGNISSEN	3,25	0,86678	116,2	124,9	120,9	111,9	-10,4	- 7,4
44	411 79	GH.M.SONSTIGEN NAHRUNGSMITTELN (ANG)	13,95	.	94,3	92,6	95,2	95,4	+ 3,0	+ 0,2
45	411 81	GH.M.WEIN	6,36	0,88859	109,2	105,5	111,0	111,4	+ 5,6	+ 0,4
46	411 83	GH.M.SPIRITUOSEN	3,32	0,85739	102,6	100,5	103,3	103,6	+ 3,1	+ 0,3
47	411 87	GH.M.BIER, ALKOHOLFREIEN GETRAENKEN	9,83	0,86195	114,0	112,0	115,4	115,5	+ 3,1	+ 0,1
48	411 90	GH.M.TABAKWAREN	16,07	0,77205	113,7	112,6	116,2	116,3	+ 3,3	+ 0,1

INDEX DER GROSSHANDELSVERKAUFSPREISE
1 AKTUELLE ERGEBNISSE
1.2 INSTITUTIONELLE GLIEDERUNG
1.2.1 NACH WIRTSCHAFTSZWEIGEN DES GROSSHANDELS

1985 = 100

LFD. NR.	NR. DER SYSTEMATIK	WIRTSCHAFTSGRUPPE, -KLASSE (GH.M. = GROSSHANDEL MIT)	WÄGUNGSGE- ANTEIL AM GESAMT- INDEX IN PROMILLE	VERKET- TUNGS- FAKTOR	1991 DURCH- SCHNITT	1990			1991	
						DEZ.	NOV.	DEZ.	DEZ. 1991 GEGENUEBER DEZ. NOV. 1990 1991 IN PROZENT	
49	412	GH.M.TEXTILIEN, BEKLEIDUNG, SCHUHEN, LEDERWAREN	35,85	0,84483	106,7	105,2	107,8	107,8	+ 2,6	+ 0,1
		DARUNTER								
50	412 10	GH.M.TEXTILIEN, BEKLEIDUNG, SCHUHEN, LEDERWAREN (DAS)	7,56	0,83319	105,7	104,6	106,7	106,8	+ 2,2	+ 0,2
51	412 20	GH.M.METERWARE FÜR BEKLEIDUNG UND WAESCHE	1,06	0,84099	103,3	102,1	104,2	104,2	+ 2,1	-
52	412 30	GH.M.OBERBEKLEIDUNG	9,36	.	104,4	103,4	105,5	105,7	+ 2,2	+ 0,2
53	412 45	GH.M.PULLOVERN, SAEGULINGSBEKL., KURZWAREN U.AE.	5,25	0,84955	105,8	105,2	106,5	106,7	+ 1,4	+ 0,2
54	412 71	GH.M.HEIMTEXTILIEN, BODENBELAEGEN	5,01	0,83745	111,2	108,7	112,1	112,0	+ 3,0	- 0,1
55	412 80	GH.M.SCHUHEN	4,44	0,87467	110,7	107,5	113,6	113,6	+ 5,7	-
56	412 95	GH.M.GALANTERIEWAREN, GESCHENKARTIKELN	1,12	.	104,8	104,7	104,7	104,8	+ 0,1	+ 0,1
57	413	GH.M.METALLWAREN, EINRICHTUNGSGEGENSTAENDEN	84,75	0,87335	108,1	106,3	108,7	108,8	+ 2,4	+ 0,1
		DARUNTER								
58	413 11	GH.M.METALL- UND KUNSTSTOFFWAREN	3,97	0,81430	116,8	114,8	117,6	117,7	+ 2,5	+ 0,1
59	413 12	GH.M.SCHRAUBEN, NORM- UND FASSONDREHTEILEN	2,37	0,83784	120,2	117,9	121,3	121,5	+ 3,1	+ 0,2
60	413 14	GH.M.KLEINEISENWAREN USW	6,22	0,75744	116,7	114,9	117,5	117,6	+ 2,3	+ 0,1
61	413 15	GH.M.HAUSRAT AUS METALL UND KUNSTSTOFF (ANG)	1,42	0,82471	113,1	110,3	114,2	114,4	+ 3,7	+ 0,2
62	413 18	GH.M.SONSTIGEN METALL- UND KUNSTSTOFFWAREN (ANG)	10,49	0,82090	117,7	115,9	118,5	118,6	+ 2,3	+ 0,1
63	413 19	GH.M.VERPACKUNGSMITTELN A.EISEN; METALL U.KUNSTST.	1,35	.	102,3	101,9	102,0	101,8	- 0,1	- 0,2
64	413 20	GH.M.ELEKTROTECHNISCHEN ERZEUGNISSEN (ANG)	24,71	0,88434	108,5	106,4	109,4	109,4	+ 2,8	-
65	413 30	GH.M.FEINKERAMIK UND GLASWAREN FÜR DEN HAUSHALT	2,97	0,78406	114,1	110,9	115,0	115,1	+ 3,8	+ 0,1
66	413 60	GH.M.MOEBELN, KUNSTGEGENSTAENDEN U.AE.	7,46	0,82015	120,4	116,7	122,9	123,1	+ 5,5	+ 0,2
67	413 71	GH.M.RUNDFUNK-, FERNSEH- UND PHONOTECHN. GERAETEN	18,20	1,08306	86,7	87,3	85,8	85,7	- 1,8	- 0,1
68	413 80	GH.M.LACKEN, FARBEN, TAPETEN	4,60	0,82353	119,4	114,1	120,1	120,3	+ 5,4	+ 0,2
69	414	GH.M.FEINMECH. UND OPT. ERZEUGNISSEN, SCHMUCK USW	17,46	0,91316	102,2	101,0	102,9	102,9	+ 1,9	-
		DARUNTER								
70	414 31	GH.M.FOTO-U. KINOGER., FOTOTECHN. U. CHEM. MAT.	5,66	0,90027	99,8	99,2	100,4	100,5	+ 1,3	+ 0,1
71	414 35	GH.M.SONSTIGEN FEINMECH. U. OPTISCHEN ERZEUGNISSEN	2,48	0,87954	99,9	99,4	100,6	100,7	+ 1,3	+ 0,1
72	414 61	GH.M.UHREN	1,33	1,01175	105,8	107,2	105,9	106,3	- 0,8	+ 0,4
73	414 65	GH.M.EDELMETALLWAREN, SCHMUCK U.AE.	3,65	1,01394	90,9	89,3	91,5	91,6	+ 2,6	+ 0,1
74	414 94	GH.M.SPIELWAREN	2,69	.	117,0	113,4	117,1	117,1	+ 3,3	-
75	414 96	GH.M.SPORT- UND CAMPINGARTIKELN	1,65	.	112,3	110,3	114,1	114,1	+ 3,4	-
76	416	GH.M.FAHRZEUGEN, MASCHINEN, TECHNISCHER BEDARF	109,27	0,85517	112,4	110,0	113,7	113,7	+ 3,4	-
		DARUNTER								
77	416 11	GH.M.KRAFTWAGEN	36,27	0,83319	123,2	120,1	125,2	125,3	+ 4,3	+ 0,1
78	416 14	GH.M.KRAFTFAHRZEUGTEILEN UND -REIFEN	15,10	0,85312	114,9	111,6	117,1	117,3	+ 5,1	+ 0,2
79	416 17	GH.M.KRAFTRAEDERN, FAHRRADERN, FAHRRADTEILEN	1,69	0,86585	121,2	118,9	122,8	123,5	+ 3,9	+ 0,6
80	416 19	GH.M.SONSTIGEN FAHRZEUGEN UND DEREN TEILEN	1,03	.	117,5	114,1	119,2	119,2	+ 4,5	-
81	416 20	GH.M.LANDMASCHINEN, LANDWIRTSCHAFTLICHEN GERAETEN	8,28	.	117,6	114,2	119,1	119,2	+ 4,4	+ 0,1
82	416 41	GH.M.WERKZEUGMASCHINEN	6,53	0,83686	118,5	115,1	120,0	120,0	+ 4,3	-
83	416 42	GH.M.BAUMASCHINEN, BAUGERAETEN	4,39	0,89837	118,6	115,2	120,0	120,0	+ 4,2	-
84	416 44	GH.M.BUERMASCH., DATENVERARBEITUNGSGER.U.-EINR.	11,84	.	71,0	73,5	69,6	69,2	- 5,9	- 0,6
85	416 49	GH.M.SONSTIGEN MASCHINEN	10,56	.	116,3	113,3	117,6	117,7	+ 3,9	+ 0,1
86	416 53	GH.M.TECHNISCHER FLEISCHEREIBEDARF	2,54	0,81796	109,1	108,0	109,9	109,9	+ 1,8	-
87	416 61	GH.M.CHEMISCH-TECHNISCHER ERZEUGNISSEN	3,57	.	100,4	98,2	100,8	100,8	+ 2,6	-
88	416 65	GH.M.TECHNISCHER BEDARF (ANG)	5,46	.	101,8	100,3	102,1	102,1	+ 1,8	-
89	416 90	GH.M.VERPACKUNGSGLAS UND- KERAMIK	1,09	.	109,4	108,4	110,0	110,0	+ 1,5	-
90	418	GH.M.PHARMAZEUT., KOSMETISCHEN U.AE. ERZEUGNISSEN	36,37	0,83990	107,6	106,9	108,8	108,8	+ 1,8	-
		DARUNTER								
91	418 10	GH.M.PHARMAZEUTISCHEN ERZEUGNISSEN	26,55	0,85217	105,1	105,1	106,2	106,1	+ 1,0	- 0,1
92	418 31	GH.M.DENTALBEDARF	1,59	.	117,6	114,4	119,2	119,2	+ 4,2	-
93	418 35	GH.M.LABORBED., SONST.MEDIZIN.UND ORTHOP. ARTIKELN	4,36	0,79194	116,8	113,7	118,3	118,4	+ 4,1	+ 0,1
94	418 60	GH.M.KOSMETISCHEN ERZEUGNISSEN, KÖRPERPFLEGE MIT.	2,55	0,83929	110,0	108,0	111,0	111,2	+ 3,0	+ 0,2
95	418 80	GH.M.WASCH-, PUTZ- UND REINIGUNGSMITTELN	1,32	0,90264	110,1	108,7	112,8	113,6	+ 4,5	+ 0,7
96	419	GH.M.PAPIER, DRUCKERZEUGN., WAREN VERSCH. ART (DAS)	40,29	0,81609	109,2	107,8	109,7	109,9	+ 1,9	+ 0,2
		DARUNTER								
97	419 11	GH.M.SCHREIB- UND DRUCKPAPIER	6,80	0,76733	105,3	106,0	104,5	104,3	- 1,6	- 0,2
98	419 13	GH.M.PAPIER (OHNE SCHREIB- UND DRUCKPAPIER)	2,11	0,81508	106,2	106,8	105,6	105,4	- 1,3	- 0,2
99	419 17	GH.M.SCHREIB- U. PAPIERWAREN, SCHUL- U. BÜROART.	4,35	0,79710	110,2	109,2	111,0	111,1	+ 1,7	+ 0,1
100	419 45	GH.M.UNTERHALTUNGSZEITSCHRIFTEN, ZEITUNGEN	6,15	.	127,4	122,7	129,4	130,6	+ 6,4	+ 0,9
101	419 81	GH.M.ROHSTOFFEN, HALB- UND FERTIGWAREN (DAS)	4,58	0,81908	100,6	100,2	100,0	99,9	- 0,3	- 0,1
102	419 82	GH.M.ROHSTOFFEN UND HALBWAREN (DAS)	0,78	0,80227	97,7	99,6	95,5	95,1	- 4,5	- 0,4
103	419 83	GH.M.FERTIGWAREN (DAS)	14,21	0,85090	106,5	104,5	107,7	107,8	+ 3,2	+ 0,1

INDEX DER GROSSHANDELSVERKAUFSPREISE
1 AKTUELLE ERGEBNISSE
1.3 GUETERSYSTEMATISCHE GLIEDERUNG

1.3.1 NACH DEM WARENVERZEICHNIS FÜR DIE BINNENHANDELSSTATISTIK

1985 = 100

LFD. NR.	NR. DER SYSTEMATIK	HAUPTBEREICH BZW. WARENGRUPPE	WÄGUNGS- ANTEIL AM GESAMT- INDEX IN PROMILLE	VERKET- TUNGS- FAKTOR	1991	1990	1991		VERÄNDERUNG	
					DURCH- SCHNITT	DEZ.	NOV.	DEZ.	DEZ. 1990	NOV. 1991
1		GESAMTINDEX	1000	0,85422	96,7	95,2	97,6	96,9	+ 1,8	- 0,7
HAUPTBEREICHE										
2		NAHRUNGSMITTEL, GETRAENKE, TABAKWAREN	226,76	0,88455	101,7	97,5	103,9	103,6	+ 6,3	- 0,3
3		DARUNTER OHNE SAISONNAHRUNGSMITTEL	193,37	0,88800	97,7	95,8	99,2	99,8	+ 4,2	+ 0,6
4		TEXT., BEKLEIDUNG, SCHUHE, LEDER- UND GALANTERIEWAREN	40,18	0,84410	106,8	105,3	107,9	108,1	+ 2,7	+ 0,2
5		ELEKTROTECH., FEINMECH., OPT. ERZG. (ANG), SCHMUCK, SPIELW.	56,17	0,94240	99,0	98,1	99,2	99,2	+ 1,1	-
6		MOEBEL, HOLZWAREN	7,93	0,81369	124,4	120,5	127,0	127,3	+ 5,6	+ 0,2
7		PAPIER-, WAREN, SCHREIBW., BUEROORG. MIT., -MASCH., -MOEBEL	36,16	0,82986	98,2	98,2	98,0	98,1	- 0,1	+ 0,1
8		EISENWAREN, HAUSRAT, INSTALLATIONSMAT., BAUSTOFFE, HOLZ	104,52	0,84041	114,7	112,0	115,8	115,9	+ 3,5	+ 0,1
9		FAHRZEUGE, MASCH., TECHN. BEDARF, ANSTRICHFARBEN, TAPETEN	107,39	0,84484	117,2	114,2	118,8	118,9	+ 4,1	+ 0,1
10		WASCH-, PUTZ-, KOERPERPFLEGE MIT., MED. ERZG., ARZNEIMITTEL	40,69	0,83932	108,2	107,3	109,5	109,5	+ 2,1	-
11		ROHSTOFFE, BRENNST., MINERALOELERZG., SCHROTT, ALTMATERIAL	286,14	0,80812	79,8	81,3	80,4	77,8	- 4,3	- 3,2
12		LEB. TIERE, PFLANZEN, PFLANZL. U. TIER. ROHST. F. NAHRUNGSMIT.	94,06	0,94204	79,1	77,4	77,5	78,2	+ 1,0	+ 0,9
AUSGEWAHLTE WARENGRUPPEN										
13	00	FLEISCH, WURST, FISCHE, FISCHERZEUGNISSE	44,42	0,94569	90,2	85,3	93,0	93,3	+ 9,4	+ 0,3
14	01	OBST, GEMUESE (OHNE TIEFGEFR., DIAET. UND KONSERVEN)	32,26	0,87354	123,6	103,7	129,0	124,3	+19,9	- 3,6
15	02	MILCH, KAESE, SPEISEFETTE UND -OEL, EIER	33,33	0,92026	97,8	99,2	99,3	100,3	+ 1,1	+ 1,0
16	03	TIEFGEFRORENE UND GEFRORENE ERZEUGNISSE	10,64	0,94633	96,2	95,6	96,5	96,5	+ 0,9	-
17	04	NAHRMITTEL (OHNE SUPPEN, TIEFGEFR. UND DIAETETISCHE)	6,96	0,89903	93,1	93,4	94,7	94,7	+ 1,4	-
18	05	SUPPEN, GEWUERZE, BROTAUFSTRICH, ZUCKER	11,24	0,88597	100,6	100,2	100,8	101,1	+ 0,9	+ 0,3
19	06	FLEISCH-, WURST- UND FISCHKONSERVEN, MARINADEN	3,32	1,05031	92,9	90,8	93,6	93,6	+ 3,1	-
20	07	OBST- UND GEMUESEKONSERVEN (OHNE DIAETETISCHE)	5,45	0,81296	93,8	87,9	97,0	98,9	+12,5	+ 2,0
21	08	SUESSWAREN (OHNE KAKAOPULVER UND DIAET. SUESSWAREN)	8,02	0,88981	97,0	96,9	97,3	97,2	+ 0,3	- 0,1
22	09	DIAETETISCHE NAHRUNGSMITTEL UND GETRAENKE	2,42	0,83126	112,9	110,4	115,6	115,8	+ 4,9	+ 0,2
23	10	WEINE, SCHAUMWEINE (OHNE FUER DIABETIKER), SPIRITUOSEN	20,37	0,86121	105,1	102,2	106,2	106,6	+ 4,3	+ 0,4
24	11	BIERE, ALKOHOLFREIE GETRAENKE (OHNE DIAETETISCHE)	14,18	0,85899	114,5	112,4	115,9	116,0	+ 3,2	+ 0,1
25	12	KAFFEE, TEE, KAKAO, TABAKWAREN	31,97	0,78316	99,2	98,6	101,0	101,0	+ 2,4	-
26	15	WASCH-, PUTZ- UND REINIGUNGSMITTEL	4,25	0,82957	111,2	109,7	114,3	115,1	+ 4,9	+ 0,7
27	16	HYGIENEARTIKEL, VERBANDSTOFFE	3,04	0,82609	106,1	105,2	106,6	106,7	+ 1,4	+ 0,1
28	17	FEINSEIFEN, DESODORANTIEN, HAUT-, HAARPFLEGEMITTEL	2,22	0,86387	111,3	109,0	112,1	112,3	+ 3,0	+ 0,2
29	18	SONST. KOERPERPFLEGEMITTEL, MECH. KOERPERPFLEGGERAETE	0,94	0,79639	118,2	112,9	120,5	120,7	+ 6,9	+ 0,2
30	19	HAUS-, TISCH- UND BETTWAESCHE, BETTWAREN	2,42	0,81697	103,9	103,4	104,4	104,4	+ 1,0	-
31	20	HEIMTEXTILIEN (OHNE BODENBELAEGE)	2,11	0,84297	106,5	105,3	106,7	106,7	+ 1,3	-
32	21	BODENBELAEGE	4,05	0,83729	113,5	110,4	114,7	114,7	+ 3,9	-
33	22	METERWARE FUER BEKLEIDUNG	0,93	0,85814	103,0	102,9	103,0	103,0	+ 0,1	-
34	23	HERRENOBERBEKLEIDUNG AB GROESSE 38	4,36	0,92447	99,8	99,1	100,9	101,6	+ 2,5	+ 0,7
35	24	DAMENOVERBEKLEIDUNG AB GROESSE 34	5,89	0,83923	106,2	104,1	106,9	106,9	+ 2,7	-
36	25	KINDEROVERBEKLEIDUNG AB GR. 104 BIS EINSCHL. 176	1,43	0,68963	89,5	91,0	91,0	91,0	-	-
37	26	PULLOVER U. AE., GEWIRKT, GESTRIKT, SAEUGLINGSBEKLEIDUNG	4,53	0,82956	104,7	104,8	104,9	105,3	+ 0,5	+ 0,4
38	27	HERREN-, DAMEN- UND KINDERWAESCHE, MIEDERWAREN	2,14	0,84543	119,7	117,7	121,8	121,9	+ 3,6	+ 0,1
39	28	KURZWAREN	1,48	0,77273	105,7	105,4	106,2	106,6	+ 1,1	+ 0,4
40	29	STRUMPFWAREN, BEKLEIDUNGSZUBEHOER	2,92	0,88356	107,1	104,8	108,9	108,9	+ 3,9	-
41	31	HERRENSCHUHE (OHNE SPORTSCHUHE)	2,18	0,86099	111,3	109,5	113,5	113,5	+ 3,7	-
42	32	DAMENSCHUHE (OHNE SPORTSCHUHE)	2,56	0,87721	110,4	105,5	113,9	113,9	+ 8,0	-
43	33	KINDERSCHUHE (OHNE SPORTSCHUHE), SCHUHZUBEHOER	0,56	0,89039	110,7	109,2	114,1	114,1	+ 4,5	-

INDEX DER GROSSHANDELSVERKAUFSPREISE
1 AKTUELLE ERGEBNISSE
1.3 GUETERSYSTEMATISCHE GLIEDERUNG

1.3.1 NACH DEM WARENVERZEICHNIS FUER DIE BINNENHANDELSSTATISTIK

1985 = 100

LFD. NR.	NR. DER SYSTE-MATIK	WARENGRUPPE	HAEUFIGKEIT-ANTEIL AM GESAMT-INDEX IN PROMILLE	VERKET-TUNGS-FAKTOR	1991	1990			1991		VERAENDERUNG DEZ. 1991 GEGENUEBER DEZ. 1990 IN PROZENT
					DURCH-SCHNITT	DEZ.	NOV.	DEZ.	DEZ.	NOV.	
44	37	RUNDFUNK-, FERNSEH- UND PHONOTECHNISCHE GERAETE	20,37	1,09597	85,0	85,8	84,0	84,0	- 2,1	-	
45	38	GERAETE UND EINRICHT. DER ELEKT. ERZG., -VERTEILUNG	8,67	0,87954	117,1	113,2	118,7	118,4	+ 4,6	- 0,3	
46	39	ELEKTROTECHNISCHE ERZEUGNISSE (ANG)	9,94	0,85259	108,0	106,5	108,5	108,6	+ 2,0	+ 0,1	
47	40	FOTO- UND KINOGERAETE, FOTOTECHN. UND -CHEM. MATERIAL	6,25	0,92797	96,8	96,6	97,5	97,6	+ 1,0	+ 0,1	
48	41	FEINMECHANISCHE UND OPTISCHE ERZEUGNISSE (ANG)	1,72	0,90191	110,4	109,0	111,0	111,4	+ 2,2	+ 0,4	
49	42	UHREN (OHNE ARMATURBRETTHUEN, UHREN RADIOS)	1,82	1,00291	107,0	108,7	107,0	107,4	- 1,2	+ 0,4	
50	43	SCHMUCK, GOLD- UND SILBERSCHMIEDEWAREN	3,81	1,02626	88,9	86,9	89,6	89,6	+ 3,1	-	
51	45	SPIELWAREN, FEST- UND SCHERZARTIKEL (ANG)	2,95	0,76328	116,9	113,3	117,0	117,0	+ 3,3	-	
52	49	SCHUL-, LADEN-, WOHN-, KUECHENMOEBEL	7,09	0,81152	125,5	121,2	128,5	128,8	+ 6,3	+ 0,2	
53	52	PAPIER, PAPPE	9,51	0,77813	104,9	105,7	104,1	103,9	- 1,7	- 0,2	
54	53	PAPIER- UND PAPPEWAREN (ANG) SOWIE VERWANDTE ERZG.	1,90	0,79391	105,0	104,6	104,4	104,4	- 0,2	-	
55	54	SCHREIB-, ZEICHEN- UND MALGERAETE, ZEICHENMASCHINEN	2,48	0,77329	113,2	112,5	113,8	113,9	+ 1,2	+ 0,1	
56	56	DRUCKEREIERZEUGNISSE (OHNE MUSIKAL., BEDR. BEHAELTER)	6,88	0,81998	127,4	122,7	129,4	130,6	+ 6,4	+ 0,9	
57	57	BUEROORGANISATIONSMITTEL UND -KLEINARTIKEL	1,79	0,79489	117,0	115,9	119,8	119,9	+ 3,5	+ 0,1	
58	58	BUEROMASCHINEN, ADV-GERAETE UND -EINRICHT., BUEROMOEBEL	13,58	0,91201	72,5	74,7	71,2	70,8	- 5,2	- 0,6	
59	59	EISENERZE, STAHL, GUSSEISEN	67,55	0,79244	99,6	101,9	97,4	96,9	- 4,9	- 0,5	
60	60	NE-METALLE UND -HALBZEUG, EDELMETALLE UND -HALBZEUG	20,18	0,89956	91,8	93,2	89,3	86,2	- 7,5	- 3,5	
61	61	WERKZEUGE (ANG)	6,32	0,84893	118,1	116,4	118,9	118,9	+ 2,1	-	
62	62	MASCHINEN-, ELEKTROWERKZEUGE, BAUGERAETE, BEHAELTER (ANG)	7,01	0,86087	119,7	118,0	120,2	120,3	+ 1,9	+ 0,1	
63	63	BESCHLAEGE UND SCHLOESSER, EISENKURZWAREN	7,60	0,77682	119,8	117,5	120,9	121,1	+ 3,1	+ 0,2	
64	64	GARTEN-, LANDW., FORSTW. GERAETE, KETTEN, DRAHTGEFLECHTE	2,10	0,84193	103,6	103,1	104,4	104,5	+ 1,4	+ 0,1	
65	66	TAFEL-, KUECHEN- U. AE. HAUSHALTSGERAETE	5,07	0,81322	114,6	111,5	115,7	115,7	+ 3,8	-	
66	67	HEIZGERAETE, KUEHLMOEBEL, WASCHMASCHINEN F. D. HAUSHALT	3,99	0,86678	110,8	107,3	111,7	112,9	+ 5,2	+ 1,1	
67	68	INSTALLATIONSGERAETE UND -MAT. F. WASSER, GAS U. HEIZUNG	16,53	0,84202	122,0	116,4	124,5	124,8	+ 7,2	+ 0,2	
68	69	HOLZ, BAUELEMENTE AUS HOLZ, METALL UND KUNSTSTOFF	16,53	0,97642	110,9	111,3	110,9	110,7	- 0,5	- 0,2	
69	70	BAUSTOFFE, MIN. BAUELEMENTE, FLACHGLAS	96,79	0,80653	111,7	108,5	112,9	112,9	+ 4,1	-	
70	72	ANSTRICHFARBEN (OHNE KUNSTLERFARBEN, LACKE)	0,68	0,76777	120,9	115,4	121,3	121,8	+ 5,5	+ 0,4	
71	74	LACKE UND LACKFARBEN (EINSCHLIESSLICH POLITUREN)	0,57	0,79462	126,3	120,1	126,6	127,2	+ 5,9	+ 0,5	
72	75	SONSTIGE ANSTRICHSTOFFE, MALERPINSEL UND -BUERSTEN	1,05	0,81291	118,8	113,0	120,0	120,0	+ 6,2	-	
73	76	TAPETEN (EINSCHLIESSLICH WAND- UND DECKENBELAEGE)	1,63	0,86268	116,2	112,8	116,5	116,5	+ 3,3	-	
74	77	KRAFTWAGEN, -TEILE, -ZUBEHOER, BEREIFUNG (ANG)	51,85	0,83997	120,7	117,5	122,8	122,8	+ 4,5	-	
75	78	ZWEIRAEDER, ZWEIRADTEILE UND -ZUBEHOER (ANG)	2,05	0,87445	120,7	118,6	122,1	122,9	+ 3,6	+ 0,7	
76	80	LANDMASCHINEN	10,65	0,81758	119,3	117,1	121,7	122,2	+ 4,4	+ 0,4	
77	81	WERKZEUG- UND BAUMASCHINEN	16,55	0,84247	118,7	115,2	119,7	119,6	+ 3,8	- 0,1	
78	82	MASCHINEN (ANG)	3,24	0,89017	116,7	107,7	117,7	117,8	+ 9,4	+ 0,1	
79	83	TECHNISCHER SPEZIALBEDARF, VERPACKUNGSMITTEL (ANG)	10,23	0,81879	109,6	108,8	110,3	110,3	+ 1,4	-	
80	85	ORTHOPAED. UND MEDIZIN. ERZG., DENTALBEDARF, LABORGER.	6,16	0,78749	117,5	114,3	119,1	119,1	+ 4,2	-	
81	87	ARZNEIMITTEL UND SONST. PHARMAZEUT. ERZEUGNISSE (ANG)	24,08	0,86104	104,8	105,0	105,9	105,7	+ 0,7	- 0,2	
82	90	CHEMISCHE GRUNDSTOFFE UND CHEMIKALIEN	16,02	0,83419	104,2	104,0	102,9	103,4	- 0,6	+ 0,5	
83	91	KUNSTSTOFFE	8,00	0,87600	88,3	97,8	79,7	78,3	- 19,9	- 1,8	
84	92	FESTE BRENNSTOFFE, MINERALOELERZEUGNISSE	149,22	0,79549	68,4	69,6	72,2	68,2	- 2,0	- 5,5	
85	93	TEXT. ROHSTOFFE U. VORERZEUGNISSE, HAEUTE, FELLE, LEDER	7,76	0,73688	72,8	71,9	69,2	68,7	- 4,5	- 0,7	
86	94	SCHROTT, ALTMATERIAL (ANG)	17,41	0,87542	63,1	64,4	58,9	56,7	- 12,0	- 3,7	
87	95	LEBENDES VIEH	21,09	0,97264	85,0	82,9	87,1	88,4	+ 6,6	+ 1,5	
88	97	PFLANZEN, BAUMSCHULERZEUGNISSE	4,51	0,88207	102,4	106,2	97,2	100,5	- 5,4	+ 3,4	
89	98	SAATEN, ROHSTOFFE F. NAHRUNGSMIT.; FUTTER- U. DUENGEMITTEL	68,46	0,93560	75,8	73,7	73,3	73,6	- 0,1	+ 0,4	

INDEX DER GROSSHANDELSVERKAUFSPREISE
1 AKTUELLE ERGEBNISSE
1.3 GUETERSYSTEMATISCHE GLIEDERUNG

1.3.2 NACH DEM PRODUKTIONSWIRTSCHAFTLICHEN ZUSAMMENHANG

1985 = 100

LFD. NR.	GUETERGRUPPE, -POSITION	WAEGUNGS- ANTEIL AM GESAMT- INDEX IN PROMILLE	VERKET- TUNGS- FAKTOR	1991	1990		1991		VERAENDERUNG DEZ. 1991 GEGENUEBER DEZ. NOV. 1990 1991 IN PROZENT	
				DURCH- SCHNITT	DEZ.	NOV.	DEZ.	DEZ.		
1	GESAMTINDEX	1000	0,85422	96,7	95,2	97,6	96,9	+ 1,8	- 0,7	
2	ERZEUGNISSE DER LANDWIRTSCHAFT	104,33	0,91269	93,9	87,1	94,6	94,0	+ 7,9	- 0,6	
3	PFLANZLICHE ERZEUGNISSE DER LANDWIRTSCHAFT	78,56	0,89460	96,9	87,8	97,2	95,7	+ 9,0	- 1,5	
4	PFLANZLICHE ERZEUGNISSE DER ALLGEMEINEN LANDWIRTSCHAFT	38,93	0,93813	78,9	72,9	73,2	73,5	+ 0,8	+ 0,4	
5	GETREIDE	24,80	1,02645	80,0	78,6	78,1	77,2	- 1,8	+ 1,4	
6	BROTGETREIDE	16,45	1,05696	79,9	79,0	78,9	78,0	- 1,3	+ 1,4	
7	WEIZEN	12,34	1,06057	81,1	79,8	78,2	79,2	- 0,8	+ 1,3	
8	ROGGEN	4,11	1,02947	76,1	76,6	72,8	74,3	- 3,0	+ 2,1	
9	FUTTERGETREIDE	8,35	1,00294	80,1	77,9	74,8	75,8	- 2,7	+ 1,3	
10	GERSTE	4,26	1,00787	76,7	76,2	75,4	76,8	+ 0,8	+ 1,9	
11	HAFER	0,70	1,06534	80,3	78,7	81,4	83,6	+ 6,2	+ 2,7	
12	MAIS	3,39	0,97244	84,2	79,9	72,6	72,9	- 8,8	+ 0,4	
13	SPEISEKARTOFFELN	2,47	1,18846	222,5	151,6	189,2	189,8	+25,2	+ 0,3	
14	PFLANZENFASERH, UNBEARBEITET	3,22	0,81631	68,0	66,0	59,4	56,4	-14,5	- 5,1	
15	FUTTERPFLANZEN, GETROCKNET	0,28	0,93671	96,5	88,5	101,2	107,5	+21,5	+ 6,2	
16	ROHKAFFEE	8,16	0,71694	36,1	33,9	33,4	32,3	- 4,7	- 3,3	
17	ERZEUGNISSE DES DAUERKULTUR- UND GARTENBAUES	39,63	0,85332	114,5	102,5	120,8	117,5	+14,6	- 2,7	
18	DARUNTER									
19	FRISCHOBST	19,63	0,80226	121,0	93,0	132,6	125,1	+34,5	- 5,7	
20	FRISCHOBST (OHNE ZITRUS- UND TROPISCHE FRUECHTE)	10,67	0,85891	155,9	115,2	175,4	172,7	+49,9	- 1,5	
21	ÄPFEL	8,37	0,84662	164,7	116,8	188,3	186,0	+59,2	- 1,2	
22	BIRNEN	1,84	0,85796	127,5	113,2	144,0	138,3	+22,2	- 4,0	
23	TAFELTRAUBEN, IMPORTIERT	0,46	1,14448	108,6	93,6	67,4	67,8	-27,6	+ 0,6	
24	FRISCHE ZITRUS- UND TROPISCHE FRUECHTE	8,96	0,74357	79,6	66,6	81,5	68,4	+ 2,7	-16,1	
25	DARUNTER									
26	ORANGEN	3,40	0,75150	80,0	70,0	100,6	77,0	+10,0	-23,5	
27	ZITRONEN	0,80	0,79731	72,8	69,6	75,9	72,2	+ 3,7	- 9,6	
28	GRAPEFRUITS	0,50	0,72955	86,9	66,2	101,9	78,7	+18,9	-22,8	
29	BANANEN	3,83	0,71281	83,2	66,6	66,5	62,1	- 6,8	- 6,6	
30	TRAUBENWEIN (OHNE VERARBEITETER WEIN)	7,08	0,89643	112,4	108,5	114,4	114,8	+ 5,8	+ 0,3	
31	TRAUBENWEIN, INLAENDISCH	4,93	0,90648	105,9	102,3	107,4	107,4	+ 5,0	-	
32	TRAUBENWEIN, IMPORTIERT	2,15	0,87792	127,2	122,9	130,3	131,8	+ 7,2	+ 1,2	
33	FRISCHGEMUESE	8,41	0,91912	107,5	117,8	111,4	111,0	- 5,8	- 0,4	
34	BLUMENKOHL	0,50	0,74573	106,9	133,4	144,3	144,3	+ 8,2	+29,2	
35	WEISSKOHL	0,06	0,92465	192,8	120,3	106,2	108,1	-10,1	+ 1,8	
36	ROTKOHL	0,04	0,84574	203,5	107,4	89,4	97,2	- 9,5	+ 8,7	
37	WIRSINGKOHL	0,05	0,69419	100,3	75,1	57,0	63,8	-15,0	+11,9	
38	PORREE	0,18	0,71356	95,0	68,0	60,3	61,1	-10,1	+ 1,3	
39	KOPFSALAT	1,13	0,75313	120,6	145,1	156,5	166,3	+14,6	+ 6,3	
40	SPINAT	0,04	0,81622	112,7	121,2	117,9	133,9	+10,5	+13,6	
41	TOMATEN	3,08	1,03974	102,1	143,1	121,1	99,0	-30,8	-20,2	
42	SALATGURKEN	1,68	0,94833	99,3	76,6	91,1	112,8	+47,3	+23,8	
43	AUBERGINEN	0,12	0,88396	89,8	92,8	94,6	91,5	- 1,4	- 3,3	
44	GEMUESEPAPRIKA	0,08	0,85714	117,7	178,6	104,7	139,3	-22,0	+33,0	
45	SPEISEMOEHREN	0,33	0,94436	114,5	92,9	73,0	77,6	-16,5	+ 6,3	
46	SELLERIEKNOLLEN	0,09	0,49283	102,0	52,6	72,7	67,3	+27,9	- 7,4	
47	RADIESCHEN	0,05	0,95707	101,4	161,9	99,1	124,6	-23,0	+25,7	
48	SPEISEZWIEBELN	0,98	1,28876	117,1	91,3	87,3	90,5	- 0,9	+ 3,7	
49	LEBENDE TIERE UND TIERISCHE ERZEUGNISSE DER LANDWIRTSCHAFT	25,77	0,96071	84,9	84,6	86,6	88,8	+ 5,0	+ 2,5	
50	SCHLACHTVIEH, LEBEND	21,09	0,97264	85,0	82,9	87,1	88,4	+ 6,6	+ 1,5	
51	SCHLACHTRINDER, LEBEND	8,96	0,99133	78,8	80,7	79,0	79,1	- 2,0	+ 0,1	
52	SCHLACHTSCHWEINE, LEBEND	12,13	0,96995	89,6	84,6	93,1	95,2	+12,5	+ 2,3	
53	EIER, FRISCH	2,92	1,06776	104,6	115,7	105,6	113,8	- 1,6	+ 7,8	
54	ROHE HAEUTE UND FELLE	1,76	0,49556	50,9	53,0	49,2	52,8	- 0,4	+ 7,3	
55	RINDSHAEUTE	1,56	0,49240	49,4	51,8	47,3	50,8	- 1,9	+ 7,4	
56	BULLENHAEUTE	0,71	0,48464	51,5	51,4	50,1	53,6	+ 4,3	+ 7,0	
57	KUHHAUTE	0,54	0,49041	47,8	51,8	45,2	48,4	- 6,6	+ 7,1	
58	FAERSENHAEUTE	0,31	0,51371	47,3	52,5	44,7	48,7	- 7,2	+ 8,9	
59	KALBFELLE	0,20	0,52626	63,2	62,6	63,6	68,2	+ 8,9	+ 7,2	
60	FISCHEREIERZEUGNISSE	2,88	0,81139	123,5	135,7	129,7	117,4	-13,5	- 9,5	
61	SEEFISCHE, FRISCH, GEKUEHLT ODER TIEFGEFROREN	2,88	0,81139	123,5	135,7	129,7	117,4	-13,5	- 9,5	

INDEX DER GROSSHANDELSVERKAUFSPREISE
1 AKTUELLE ERGEBNISSE
1.3 GUETERSYSTEMATISCHE GLIEDERUNG
1.3.2 NACH DEM PRODUKTIONSWIRTSCHAFTLICHEN ZUSAMMENHANG

1985 = 100

LFD. NR.	GUETERGRUPPE, -POSITION	WAEGUNGS- ANTEIL AM GESAMT- INDEX IN PROMILLE	VERKET- TUNGS- FAKTOR	1991	1990	1991		VERAENDERUNG DEZ. 1991 GEGENUEBER DEZ. 1990 IN PROZENT	
				DURCH- SCHNITT	DEZ.	NOV.	DEZ.	DEZ.	NOV.
60	BERGBAULICHE ERZEUGNISSE	29,52	0,78927	76,4	75,9	76,6	75,8	- 0,1	- 1,0
	DARUNTER								
61	KOHLE, BRIKETTS UND KOKS	10,54	0,78639	103,9	101,9	107,8	107,8	+ 5,8	-
62	STEINKOHLE UND STEINKOHLBRIKETTS	6,17	0,78893	102,7	102,3	104,5	104,5	+ 2,2	-
63	BRAUNKOHLBRIKETTS	2,23	0,69433	116,8	109,4	128,9	128,9	+17,8	-
64	STEINKOHLKOKS	2,14	0,83893	93,8	93,0	95,4	95,4	+ 2,6	-
65	KALIDUENGEMITTEL	1,51	0,78956	100,3	100,0	98,5	99,3	- 0,7	+ 0,8
66	SPEISESALZ	1,11	0,84543	98,4	98,3	99,0	99,7	+ 1,4	+ 0,7
67	MINERALOELERZEUGNISSE	126,81	0,79519	67,9	69,1	72,4	67,7	- 2,0	- 6,5
	DARUNTER								
68	KRAFTSTOFFE	52,32	0,82583	81,6	74,1	88,9	85,4	+15,2	- 3,9
	DARUNTER								
69	MOTORENBENZIN	31,29	0,82266	87,2	74,0	95,7	92,9	+25,5	- 2,9
70	SUPERBENZIN	17,19	0,81552	83,2	70,8	91,7	89,5	+26,4	- 2,4
71	NORMALBENZIN	14,10	0,83275	92,1	77,8	100,5	97,0	+24,7	- 3,5
72	DIESELKRAFTSTOFF	19,06	0,83237	69,6	71,1	75,7	70,6	- 0,7	- 6,7
73	HEIZOEL	65,16	0,71419	55,9	63,5	58,7	52,5	-17,3	-10,6
74	HEIZOEL, LEICHT	49,65	0,78144	61,5	68,3	65,0	56,6	-17,1	-12,9
75	HEIZOEL, SCHWER	15,51	0,65502	38,1	48,0	38,5	39,5	-17,7	+ 2,6
76	FLUESSIGGAS (PROPAN)	0,89	0,74141	94,8	98,8	99,2	102,1	+ 3,3	+ 2,8
77	FUER GEWERBLICHE ABNEHMER	0,48	0,73545	92,7	97,7	94,7	99,1	+ 1,4	+ 4,6
78	FUER HAUSHALTUNGEN	0,41	0,74772	97,3	100,1	104,4	105,7	+ 5,6	+ 1,2
79	SCHMIERMITTEL	1,68	0,78943	103,3	101,0	106,2	106,6	+ 5,5	+ 0,4
80	STEINE UND ERDEN, ASBESTWAREN, SCHLEIFMITTEL	34,92	0,81624	111,0	107,9	111,9	111,9	+ 3,7	-
	DARUNTER								
81	ZEMENT, KALK UND GIPS	13,46	0,77839	106,3	104,8	106,4	106,3	+ 1,4	- 0,1
82	ZEMENT	2,68	0,73547	108,3	105,7	108,6	108,3	+ 2,5	- 0,3
83	BEARBEITETER KALK	7,87	0,77813	110,0	108,3	110,1	110,1	+ 1,7	-
84	BAUGIPS	1,15	0,79157	110,8	109,4	111,4	111,4	+ 1,8	-
85	GIPSPLATTEN	1,76	0,84343	84,1	84,6	83,3	83,1	- 1,8	- 0,2
86	GROBKERAMISCHE ERZEUGNISSE	8,81	0,78839	117,7	113,1	119,3	119,4	+ 5,6	+ 0,1
87	ZIEGELERZEUGNISSE	6,61	0,79456	117,2	112,0	118,5	118,6	+ 5,9	+ 0,1
88	MAUERZIEGEL	5,76	0,79299	118,2	112,9	119,6	119,7	+ 6,0	+ 0,1
89	DACHZIEGEL	0,85	0,80772	110,2	106,2	111,2	111,2	+ 4,7	-
90	GROBSTEINZEUG	2,20	0,76784	119,5	116,4	121,5	121,9	+ 4,7	+ 0,3
91	BETONERZEUGNISSE (EINSCHLIESSLICH KALKSANDSTEINE)	9,21	0,84081	112,2	107,2	113,6	113,6	+ 6,0	-
	DARUNTER								
92	KALKSANDSTEINE	3,17	0,78439	111,8	107,1	112,1	112,1	+ 4,7	-
93	BETONERZEUGNISSE FUEER DEN HOCHBAU	5,69	0,87587	112,7	107,5	114,7	114,7	+ 6,7	-
	DARUNTER								
94	BIMSBASTEINE	2,17	0,85580	112,1	108,1	115,5	115,5	+ 6,8	-
95	DAEMM-, LEICHTBAUPLATTEN U.AE. ERZEUGNISSE	0,74	0,80482	114,6	113,9	115,5	115,5	+ 1,4	-
96	ASBESTWAREN	2,62	0,97505	106,2	106,0	106,9	106,9	+ 0,8	-
97	EISEN UND STAHL	61,98	0,78634	91,8	95,3	88,7	88,1	- 7,6	- 0,7
98	WALZSTAHL	42,18	0,79645	92,1	96,4	89,0	88,6	- 8,1	- 0,4
99	FORMSTAHL	7,80	0,84524	95,2	96,3	93,1	92,9	- 3,5	- 0,2
100	BREITFLANSCHTRAEGER	3,99	0,83684	93,5	94,2	91,2	90,9	- 3,5	- 0,3
101	ANDERER FORMSTAHL (PROFILHOEHE 80 MM UND MEHR)	3,81	0,85370	97,0	98,5	95,1	95,0	- 3,6	- 0,1
102	STABSTAHL	17,31	0,83504	92,8	98,9	89,3	88,9	-10,1	- 0,4
103	HANDELSSTABSTAHL	8,88	0,83122	99,1	100,7	97,4	97,1	- 3,6	- 0,3
104	BETONSTAHL	8,43	0,83810	86,3	97,1	80,7	80,2	-17,4	- 0,6
105	BREITFLACHSTAHL	0,67	0,75381	84,9	87,8	82,6	82,5	- 6,0	- 0,1
106	BANDSTAHL (WARMBAND UNTER 600 MM BREITE)	0,67	0,76015	92,6	96,6	88,7	88,6	- 8,3	- 0,1
107	STAHLBLECHE	15,73	0,74271	90,2	94,0	87,0	86,5	- 8,0	- 0,6
108	GROB- UND MITTELBLECH	10,57	0,72376	88,2	92,8	84,7	84,0	- 9,5	- 0,8
109	FEINBLECH	5,16	0,78295	94,3	96,7	91,8	91,6	- 5,3	- 0,2
110	WEITERVERARBEITETER WALZSTAHL	2,55	0,75189	101,7	107,1	97,2	96,8	- 8,6	- 0,4
111	VERZINKTES FEINBLECH	2,24	0,74906	101,2	107,4	96,3	95,9	-10,7	- 0,4
112	VERZINKTES BAND	0,31	0,77847	104,8	105,0	103,4	103,4	- 1,5	-
113	STAHLSCROTT	7,89	0,76440	60,4	61,2	56,6	54,3	-11,3	- 4,1

INDEX DER GROSSHANDELSVERKAUFSPREISE
1 AKTUELLE ERGEBNISSE
1.3 GUETERSYSTEMATISCHE GLIEDERUNG
1.3.2 NACH DEM PRODUKTIONSWIRTSCHAFTLICHEN ZUSAMMENHANG

1985 = 100

LFD. NR.	GUETERGRUPPE, -POSITION	WAEGUNGS- ANTEIL AM GESAMT- INDEX IN PROMILLE	VERKET- TUNGS- FAKTOR	1991	1990		1991		VERAENDERUNG DEZ. 1991 GEGENUEBER DEZ. NOV. 1990 1991 IN PROZENT	
				DURCH- SCHNITT	DEZ.	NOV.	DEZ.	DEZ.		
114	STAHLROHRE	9,36	0,73499	114,2	115,7	112,3	112,1	- 3,1	- 0,2	
115	PRAEZISIONSSTAHLROHRE	0,59	0,69415	134,5	135,2	133,4	133,6	- 1,2	+ 0,1	
116	ANDERE NAHTLOSE STAHLROHRE	4,97	0,72038	119,8	119,8	118,5	118,3	- 1,3	- 0,2	
117	SIEDERROHRE	2,43	0,76741	117,3	118,7	116,4	115,9	- 2,4	- 0,4	
118	GEWINDERROHRE, NAHTLOS, AUCH VERZINKT	2,54	0,68138	122,2	120,9	120,6	120,5	- 0,3	- 0,1	
119	GESCHWEISSTE STAHLROHRE	3,80	0,76209	103,7	107,3	100,8	100,7	- 6,2	- 0,1	
120	GEWINDERROHRE, GESCHWEISST	2,02	0,75534	109,8	111,9	108,2	108,2	- 3,3	-	
121	QUADRAT- UND RECHTECKROHRE	1,78	0,76942	96,7	102,1	92,3	92,3	- 9,6	-	
122	NE-METALLE UND -METALLHALBZEUG	22,66	0,92666	87,4	89,7	83,9	81,2	- 9,5	- 3,2	
123	NE-METALLE, ROH	11,96	0,97407	81,1	83,4	76,7	73,4	-12,0	- 4,3	
124	ALUMINIUM, AUCH LEGIERT	3,94	1,06043	63,5	73,6	53,4	52,8	-28,3	- 1,1	
125	SCHWERMETALLE UND DEREN LEGIERUNGEN	8,02	0,93490	89,8	88,2	88,2	83,5	- 5,3	- 5,3	
	DARUNTER									
126	KUPFER, AUCH LEGIERT	6,25	0,91978	93,0	90,5	93,0	86,7	- 4,2	- 6,8	
127	NE-METALLHALBZEUG	6,37	0,86280	104,4	106,7	104,0	103,1	- 3,4	- 0,9	
128	ALUMINIUMHALBZEUG, AUCH LEGIERT	1,71	0,82641	85,2	94,4	82,2	82,1	-13,0	- 0,1	
129	HALBZEUG AUS SCHWERMETALLEN UND DEREN LEGIERUNGEN	4,66	0,87783	111,5	111,3	112,1	110,8	- 0,4	- 1,2	
	DARUNTER									
130	HALBZEUG AUS KUPFER, AUCH LEGIERT	4,31	0,89144	111,8	111,3	112,7	111,3	-	- 1,2	
131	BEARBEITUNGSRESTSTOFFE UND SCHROTT AUS NE-METALLEN	4,33	0,94118	79,9	81,8	74,0	70,5	-13,8	- 4,7	
132	BEARBEITUNGSRESTSTOFFE UND SCHROTT AUS ALUMINIUM	1,22	1,10307	59,9	70,4	44,8	43,6	-38,1	- 2,7	
133	BEARBEITUNGSRESTSTOFFE UND SCHROTT AUS SCHWERMETALLEN	3,11	0,88665	87,7	86,2	85,5	81,1	- 5,9	- 5,1	
	DARUNTER									
134	AUS KUPFER, AUCH LEGIERT	2,84	0,91930	89,6	88,2	88,0	82,9	- 6,0	- 5,8	
135	GIESSEREIERZEUGNISSE	5,76	0,87208	82,9	82,4	79,5	78,8	- 4,4	- 0,9	
136	GUSSEISEN	1,81	0,77190	119,1	114,6	119,8	120,2	+ 4,9	+ 0,3	
137	NE-METALLFORMGUSS	0,39	0,94867	79,7	81,0	77,8	76,7	- 5,3	- 1,4	
138	MASCHINENGUSSBRUCH	2,40	0,78374	62,0	64,5	54,6	53,9	-16,4	- 1,3	
139	BEARBEITUNGSRESTSTOFFE AUS NE-METALLGUSS	1,16	0,95652	70,9	69,7	68,9	66,6	- 4,4	- 3,3	
140	ERZEUGN. DER ZIEHEREIEN U. KALTWALZW. U. DER STAHLVERFORMUNG	17,73	0,81110	119,2	117,5	120,1	120,0	+ 2,1	- 0,1	
	DARUNTER									
141	DRAHTERZEUGNISSE	6,40	0,88641	93,3	93,6	93,3	92,9	- 0,7	- 0,4	
	DARUNTER									
142	BETONSTAHLMATTEN	3,91	0,88049	90,5	91,6	90,3	89,5	- 2,3	- 0,9	
143	SCHRAUBEN, NORM- U. FASSONSDREHTEILE A. STAHL U. NE-METALLEN	7,30	0,77457	121,1	118,6	122,3	122,4	+ 3,2	+ 0,1	
144	MASCHINENBAUERZEUGNISSE	40,47	0,84099	118,8	115,2	120,3	120,5	+ 4,6	+ 0,2	
	DARUNTER									
145	WERKZEUGMASCHINEN	12,92	0,82422	120,7	117,3	121,8	121,9	+ 3,9	+ 0,1	
146	BAUMASCHINEN	5,99	0,88720	116,3	113,0	117,4	116,9	+ 3,5	- 0,4	
147	NAHRUNGSMITTELMASCHINEN	2,66	0,85355	111,7	109,7	112,7	112,7	+ 2,7	-	
148	ARMATUREN	3,54	0,86140	126,4	120,8	128,7	129,4	+ 7,1	+ 0,5	
149	STRASSENFAHRZEUGE	43,98	0,83517	122,6	119,4	124,7	124,7	+ 4,4	-	
	DARUNTER									
150	KRAFTWAGEN UND DEREN TEILE	42,03	0,82402	122,7	119,4	124,8	124,8	+ 4,5	-	
151	KRAFTWAGEN	32,92	0,83151	124,1	121,2	126,1	126,1	+ 4,0	-	
152	PERSONENKRAFTWAGEN	30,69	0,83291	124,5	121,6	126,5	126,5	+ 4,0	-	
153	LASTKRAFTWAGEN	2,23	0,81653	118,7	115,8	121,0	121,6	+ 5,0	+ 0,5	
154	TEILE FUER KRAFTWAGEN UND KRAFTWAGENMOTOREN	9,11	0,79839	117,3	112,9	120,0	120,1	+ 6,4	+ 0,1	
155	KRAFTRAEDER	0,99	0,82237	123,3	120,7	124,9	126,0	+ 4,4	+ 0,9	
156	FAHRRADER UND DEREN TEILE	0,96	0,86348	118,5	117,1	118,9	119,5	+ 2,0	+ 0,5	
157	FAHRRADER	0,58	0,88790	115,7	114,5	116,6	117,6	+ 2,7	+ 0,9	
158	TEILE FUER FAHRRADER	0,38	0,82927	122,6	121,1	122,3	122,3	+ 1,0	-	
159	ELEKTROTECHNISCHE ERZEUGNISSE	50,06	0,93265	101,8	100,4	102,0	102,1	+ 1,7	+ 0,1	
	DARUNTER									
160	GERAETE UND EINRICHTUNGEN DER ELEKTRIZITAETSVERTEILUNG	6,31	0,88329	116,2	111,9	117,0	116,5	+ 4,1	- 0,4	
	DARUNTER									
161	ISOLIERROHRE AUS KUNSTSTOFF	1,78	0,90270	124,7	118,3	126,2	126,2	+ 6,7	-	
162	ISOLIERTE DRAEHTE UND LEITUNGEN	2,38	0,92237	102,9	100,5	103,1	101,8	+ 1,3	- 1,3	
163	KABEL	0,35	0,90240	98,5	96,1	98,2	99,4	+ 3,4	+ 1,2	
164	ELEKTRISCHE GERAETE FUER GEWERBE UND HAUSHALT	9,56	0,89028	109,9	107,6	110,7	111,2	+ 3,3	+ 0,5	
	DARUNTER									
165	ELEKTROWAERMEGERAETE U. EINRICHTUNGEN FUER DEN HAUSHALT	3,38	0,86976	111,5	108,4	112,6	113,2	+ 4,4	+ 0,5	
166	ELEKTROMOTORISCHE WIRTSCHAFTSGERAETE FUER DEN HAUSHALT	2,02	0,89774	105,6	104,3	105,9	105,7	+ 1,3	- 0,2	
167	ELEKTRISCHE HAUSHALTSKUEHLMOEBEL	1,28	0,88087	112,9	108,3	113,4	115,8	+ 6,9	+ 2,1	
168	ELEKTRISCHE HAUSHALTSMASCHINEN UND -GERAETE	1,22	0,94162	103,7	102,4	104,6	105,6	+ 3,1	+ 1,0	

INDEX DER GROSSHANDELSVERKAUFSPREISE
1 AKTUELLE ERGEBNISSE
1.3 GUETERSYSTEMATISCHE GLIEDERUNG

1.3.2 NACH DEM PRODUKTIONSWIRTSCHAFTLICHEN ZUSAMMENHANG

1985 = 100

LFD. NR.	GUETERGRUPPE, -POSITION	WAEGUNGS- ANTEIL AM GESAMT- INDEX IN PROMILLE	VERKET- TUNGS- FAKTOR	1991	1990			1991		VERAENDERUNG DEZ. 1991 GEGENUEBER DEZ. NOV. 1990 1991 IN PROZENT
				DURCH- SCHNITT	DEZ.	NOV.	DEZ.	NOV.	DEZ.	
169	ELEKTRISCHE LEUCHTEN UND LAMPEN	8,52	0,84143	107,4	106,0	108,1	108,1	+ 2,0	-	
170	ELEKTRISCHE LEUCHTEN	4,85	0,82397	111,8	110,6	112,7	112,7	+ 1,9	-	
171	ELEKTRISCHE GLUEH- UND ENTLADUNGSLAMPEN	3,67	0,86725	101,5	100,0	101,9	101,8	+ 1,8	- 0,1	
172	ELEKTRISCHE GLUEHLAMPEN	2,04	0,89347	103,8	102,3	104,3	104,2	+ 1,9	- 0,1	
173	ENTLADUNGSLAMPEN	1,63	0,83489	98,7	97,1	99,0	98,9	+ 1,9	- 0,1	
174	RUNDFUNK-, FERNSEH-, PHONOTECHN. GERAETE UND EINRICHT. U.AE. DARUNTER	19,86	1,09836	84,9	85,7	83,8	83,8	- 2,2	-	
175	RUNDFUNKEMPFANGSGERAETE	5,07	1,12612	76,3	76,6	75,5	75,5	- 1,4	-	
176	FERNSEHEMPFANGSGERAETE	5,69	1,13098	81,2	82,8	79,1	79,1	- 4,5	-	
177	PHONOTECHNISCHE GERAETE	6,34	1,13184	87,2	88,0	86,8	86,7	- 1,5	- 0,1	
178	ELEKTRISCHE AUSRUESTUNG FUER STRASSENFAHRZEUGE DARUNTER	3,34	0,80472	125,5	119,9	126,6	127,0	+ 5,9	+ 0,3	
179	ELEKTR. AUSRUESTUNG F. KRAFTFAHRZ. U. VERBRENNUNGSMOT.	3,24	0,80538	125,8	120,1	126,7	127,0	+ 5,7	+ 0,2	
180	FEINMECHANISCHE UND OPTISCHE ERZEUGNISSE, UHREN	11,85	0,93110	106,3	105,3	106,6	106,8	+ 1,4	+ 0,2	
181	OPTISCHE ERZEUGNISSE	1,26	0,87865	115,6	114,3	116,1	116,7	+ 2,1	+ 0,5	
182	FOTO-, PROJEKTIONS- UND KINOTECHNISCHE GERAETE	5,30	0,88327	97,2	97,1	97,6	97,7	+ 0,6	+ 0,1	
183	FEINMECHANISCHE UND MEDIZINMECHANISCHE ERZEUGNISSE	3,52	0,82793	116,4	112,7	116,7	116,8	+ 3,6	+ 0,1	
184	UHREN	1,77	1,01271	106,7	108,5	106,7	107,1	- 1,3	+ 0,4	
185	DARUNTER									
185	TASCHEN- UND ARMBANDUHREN	1,19	1,02240	107,4	109,8	107,8	107,8	- 1,8	-	
186	ANDERE UHREN	0,51	1,00095	100,5	101,3	99,7	99,7	- 1,6	-	
187	EISEN-, BLECH- UND METALLWAREN	25,33	0,83178	119,5	116,9	121,0	121,0	+ 3,5	-	
188	WERKZEUGE DARUNTER	7,42	0,84359	119,9	118,7	120,2	120,2	+ 1,3	-	
189	HOBELISEN, HAEMMER U.AE.	0,21	0,82407	121,4	119,4	122,4	122,6	+ 2,7	+ 0,2	
190	MASCHINENWERKZEUGE	0,43	0,87479	116,1	113,6	117,4	117,4	+ 3,3	-	
191	SAEGEN UND SAEGEBLAETTER	1,63	0,87290	111,2	109,0	111,5	111,5	+ 2,3	-	
192	ZANGEN, BLECHSCHEREN, FEILEN U.AE.	1,09	0,81531	120,2	118,2	120,2	120,3	+ 0,9	+ 0,1	
193	MONTAGWERKZEUGE	1,88	0,84017	121,5	119,0	122,8	122,8	+ 3,2	-	
194	HEIZ- UND KOCHGERAETE	0,98	0,81691	117,7	112,0	119,8	120,0	+ 7,1	+ 0,2	
195	BLECHWAREN, BLECHKONSTRUKTIONEN UND FEINSTBLECHPACKUNGEN DARUNTER	15,03	0,84017	120,0	116,9	121,8	121,8	+ 4,2	-	
196	GERAETE U.BEDARFSART. A. STAHLBL.F.DIE LANDWIRTSCHAFT	0,28	0,88261	117,1	113,9	118,5	119,1	+ 4,6	+ 0,5	
197	GERAETE U.BEDARFSART. A. STAHLBL.F.HAUSWIRTSCH.U.GEWERBE	3,38	0,83866	115,8	112,6	117,6	117,7	+ 4,5	+ 0,1	
198	ERZEUGNISSE AUS STAHLBLECH FUER DEN BAUBEDARF	4,00	0,83319	125,8	121,2	128,6	128,2	+ 5,8	- 0,3	
199	MOEBEL AUS STAHL- UND NE-METALLROHREN UND -PROFILIEN	5,87	0,84891	122,4	119,8	124,1	124,1	+ 3,6	-	
200	SPEZIALBEDARFSARTIKEL VERSCHIEDENER ART	0,69	0,91912	100,9	100,2	101,2	101,2	+ 1,0	-	
201	SCHNEIDWAREN UND BESTECKE	0,59	0,77389	121,3	115,8	124,4	124,8	+ 7,8	+ 0,3	
202	METALLWAREN UND METALLKURZWAREN	1,31	0,75440	112,5	110,8	115,5	116,1	+ 4,8	+ 0,5	
203	SPIELWAREN, SCHMUCK, FUELLHALTER U.AE. DARUNTER	10,11	0,88095	103,8	101,2	105,0	105,0	+ 3,8	-	
204	SPIELWAREN	2,24	0,75135	116,2	112,1	115,9	115,9	+ 3,4	-	
205	SCHMUCK	3,81	1,02626	88,9	86,9	89,6	89,6	+ 3,1	-	
206	FUELLHALTER, KUGELSCHREIBER U.AE.	0,84	0,90742	110,2	109,1	111,9	112,2	+ 2,8	+ 0,3	
207	CHEMISCHE ERZEUGNISSE	81,06	0,84138	99,8	100,1	98,7	98,6	- 1,5	- 0,1	
208	ANORGANISCHE GRUNDSTOFFE UND CHEMIKALIEN DARUNTER	7,57	0,82382	125,5	123,4	126,6	126,9	+ 2,8	+ 0,2	
209	SALZSAEURE	1,21	0,88301	150,3	148,7	151,5	150,6	+ 1,3	- 0,6	
210	SCHWEFELSAEURE	1,16	0,81597	113,4	111,3	114,0	114,0	+ 2,4	-	
211	SALPETERSAEURE	0,51	0,91529	108,4	106,2	109,4	109,4	+ 3,0	-	
212	AMMONIAK, GELOEST (SALMIKGEIST)	0,45	0,94358	103,7	102,2	103,7	103,6	+ 1,4	- 0,1	
213	OXIDE UND HYDROXIDE DER ALKALIMETALLE	2,71	0,76965	130,9	128,8	131,9	132,9	+ 3,2	+ 0,8	
214	CHLORLAUGE (CALZIUMHYPOCHLORIT, GELOEST)	0,50	0,87455	128,6	119,4	133,7	134,3	+12,5	+ 0,4	
215	NATRIUMKARBONAT (SODA)	0,21	0,77717	103,8	106,1	102,1	101,6	- 4,2	- 0,5	
216	WASSERSTOFFPEROXID	0,33	0,90834	147,4	147,4	147,4	147,4	-	-	
217	ORGANISCHE GRUNDSTOFFE UND CHEMIKALIEN	8,45	0,84493	85,0	86,6	81,6	82,4	- 4,8	+ 1,0	
218	HALOGENDERIVATE DER KOHLENWASSERSTOFFE	6,31	0,82916	79,8	81,7	76,6	77,4	- 5,3	+ 1,0	
219	METHANOL (METHYLALKOHOL)	0,66	0,94342	106,1	96,5	106,3	104,3	+ 8,1	- 1,9	
220	ACETON	0,17	0,82180	80,1	89,0	76,3	77,9	-12,5	+ 2,1	
221	EINBASISCHE SAEUREN UND IHRE SALZE	1,28	0,88667	100,6	105,7	94,4	96,1	- 9,1	+ 1,8	
222	HARNSTOFF	0,03	0,73373	86,1	86,0	86,5	85,6	- 0,5	- 1,0	
223	DUENGEMITTEL, PFLANZENBEH.-U.SCHAEDLINGSBEKAEMPFUNGSMITTEL DARUNTER	16,83		84,6	84,1	81,4	81,0	- 3,7	- 0,5	
224	EINNAEHRSTOFFDUENGER (OHNE KALIDUENGER)	7,70	0,84285	83,4	83,5	78,9	78,8	- 5,6	- 0,1	
225	MEHRNAEHRSTOFFDUENGER	8,44	0,86412	82,9	82,2	80,3	79,6	- 3,2	- 0,9	
226	KUNSTSTOFFE	8,00	0,87600	88,3	97,8	79,7	78,3	-19,9	- 1,8	
227	ANSTRICHSTOFFE UND VERDUENNUNGEN	2,06	0,78450	123,2	117,1	123,6	124,0	+ 5,9	+ 0,3	

INDEX DER GROSSHANDELSVERKAUFSPREISE
1 AKTUELLE ERGEBNISSE
1.3 GUETERSYSTEMATISCHE GLIEDERUNG

1.3.2 NACH DEM PRODUKTIONSWIRTSCHAFTLICHEN ZUSAMMENHANG

1985 = 100

LFD. NR.	GUETERGRUPPE, -POSITION	WAEGUNGS- ANTEIL AM GESAMT- INDEX IN PROMILLE	VERKET- TUNGS- FAKTOR	1991	1990			VERAENDERUNG	
				DURCH- SCHNITT	DEZ.	NOV.	DEZ.	DEZ. 1991 GEGENUEBER DEZ. 1990 IN PROZENT	NOV. 1991 GEGENUEBER NOV. 1990 IN PROZENT
228	PHARMAZEUTISCHE ERZEUGNISSE	27,42	0,84862	105,5	105,5	106,9	106,9	+ 1,3	-
	DARUNTER								
229	HUMAN-PHARMAZEUTISCHE SPEZIALITAETEN	19,42	0,85664	102,2	102,8	102,9	103,0	+ 0,2	+ 0,1
230	VERBANDZEUG, MATTE, PFLASTER	0,54	0,76558	116,7	114,4	117,4	117,4	+ 2,6	-
231	DESINFektionsMITTEL	2,80	0,79409	109,5	107,9	113,4	114,5	+ 6,1	+ 1,0
232	SONSTIGE CHEMISCHE ERZEUGNISSE	10,73	0,82487	106,5	104,4	108,2	108,3	+ 3,7	+ 0,1
	DARUNTER								
233	KLEBSTOFFE	0,90	0,81286	124,0	115,3	125,6	125,6	+ 8,9	-
234	DACHPAPPE	2,60	0,81677	96,2	93,4	100,3	100,3	+ 7,4	-
235	PHOTOCHEMISCHE ERZEUGNISSE	0,95	0,70161	94,4	93,4	96,8	96,8	+ 3,6	-
236	SEIFEN, WASCH- UND REINIGUNGSMITTEL	1,94	0,90302	112,2	111,1	113,3	113,6	+ 2,3	+ 0,3
237	SEIFEN	0,56	0,88104	105,8	105,0	105,9	106,1	+ 1,0	+ 0,2
238	WASCH-, SPUEL- UND REINIGUNGSMITTEL	1,38	0,91228	114,7	113,5	116,3	116,6	+ 2,7	+ 0,3
239	KOERPERPFLEGEMITTEL	2,10	0,84484	114,9	111,8	115,9	116,0	+ 3,8	+ 0,1
	DARUNTER								
240	HAUTPFLEGEMITTEL	0,76	0,83038	113,5	110,7	114,5	114,5	+ 3,4	-
241	ZAHNPASTA	0,32	0,91583	105,8	103,9	106,3	106,3	+ 2,3	-
242	HAARPFLEGEMITTEL	0,32	0,83473	105,0	101,6	107,1	107,8	+ 6,1	+ 0,7
243	BLEISTIFTE UND CHEMISCHER BUEROBEDARF	1,10	0,75359	110,9	110,6	111,5	111,5	+ 0,8	-
244	PUTZ- UND PFLEGEMITTEL	0,07	0,81302	107,7	105,3	108,5	108,7	+ 3,2	+ 0,2
245	ZUENDHOELZER	0,04	1,02650	117,4	113,0	122,6	122,8	+ 8,7	+ 0,2
246	BUEROMASCH., DATENVERARBEITUNGSGERAETE UND -EINRICHTUNGEN	11,90	0,92851	65,2	68,4	63,4	63,0	- 7,9	- 0,6
	DARUNTER								
247	BUEROMASCHINEN	2,73	0,98431	86,2	87,0	85,8	85,8	- 1,4	-
248	FEINKERAMISCHE ERZEUGNISSE	4,79	0,76072	119,3	113,5	121,6	122,4	+ 7,8	+ 0,7
	DARUNTER								
249	HAUSHALTSGEGENSTAENDE AUS PORZELLAN	0,77	0,78548	105,5	104,9	105,5	105,5	+ 0,6	-
250	HAUSHALTSGEGENSTAENDE AUS STEINGUT	1,71	0,78668	106,9	106,0	107,3	107,3	+ 1,2	-
251	KERAM. INSTALLATIONS-GEGENSTAENDE F. SANIT. U. HYG. ZWECKE	1,87	0,74068	134,1	120,9	139,9	141,0	+16,6	+ 1,5
252	FEINKERAM. ERZEUGNISSE FUER CHEM. UND ANDERE TECHN. ZWECKE	0,44	0,68632	128,6	125,6	131,6	131,6	+ 4,8	-
253	GLAS UND GLASWAREN	4,53	0,83572	127,4	125,0	128,4	128,6	+ 2,9	+ 0,2
	DARUNTER								
254	FLACHGLAS	0,72	0,86430	135,0	133,2	136,4	136,9	+ 2,8	+ 0,4
255	HOHLGLAS	0,82	0,74638	120,0	113,8	120,1	120,3	+ 5,7	+ 0,2
256	VERARBEITETES GLAS	1,17	0,76517	117,9	116,7	118,8	118,8	+ 1,8	-
257	VEREDELTES FLACHGLAS	1,47	0,88256	140,5	138,7	142,1	142,3	+ 2,6	+ 0,1
258	GLASFASER	0,19	1,24420	120,6	120,2	121,3	121,3	+ 0,9	-
259	ALTGLAS	0,16	.	89,0	87,8	88,2	88,2	+ 0,5	-
260	MISCHGLAS	0,12	.	88,1	86,6	88,1	88,1	+ 1,7	-
261	WEISSGLAS, GEREINIGT	0,02	.	99,2	97,8	98,3	98,3	- 1,5	-
262	GRUENGLAS, GEREINIGT	0,01
263	BRAUNGLAS, GEREINIGT	0,01
264	SCHNITTHOLZ, SPERRHOLZ UND SONSTIGES BEARBEITETES HOLZ	11,83	1,00915	110,1	111,9	109,3	109,1	- 2,5	- 0,2
	DARUNTER								
265	FASERHOLZ	1,91	1,06202	107,9	112,6	105,3	105,3	- 6,5	-
266	SCHNITTHOLZ	3,50	0,95977	109,1	111,8	108,2	107,6	- 3,8	- 0,6
267	HOBELWARE UND RAUHPUND	2,13	1,07074	119,5	122,8	117,6	117,2	- 4,6	- 0,3
268	HOBELWARE	1,63	1,08009	122,0	124,6	120,4	120,3	- 3,5	- 0,1
269	RAUHPUND	0,50	1,04475	111,5	117,1	108,7	107,1	- 8,5	- 1,5
270	SPERRHOLZ	1,63	0,99101	106,9	107,6	109,9	109,9	+ 2,1	-
271	FURNIERPLATTEN	1,16	0,94185	108,4	106,8	109,6	109,6	+ 2,6	-
272	TISCHLERPLATTEN	0,47	0,99504	110,3	109,5	110,8	110,8	+ 1,2	-
273	PANEELE	0,70	1,02971	99,4	98,9	99,7	99,7	+ 0,8	-
274	HOLZSPANPLATTEN	1,96	1,00613	108,6	107,4	109,4	109,2	+ 1,7	- 0,2
275	HOLZWAREN	11,12	0,84412	121,6	117,6	124,4	124,6	+ 6,0	+ 0,2
	DARUNTER								
276	BAUELEMENTE	3,07	0,93030	114,2	110,4	116,9	116,8	+ 5,8	- 0,1
277	ZIMMER- UND KUECHENMOEBEL AUS HOLZ, AUCH POLSTERMOEBEL	6,86	0,81219	126,0	121,6	129,0	129,3	+ 6,3	+ 0,2
278	PINSEL UND BUEERSTEN	0,38	0,88911	109,8	106,0	112,5	112,5	+ 6,1	-
279	PAPIER UND PAPPE, PAPIER- UND PAPPEWAREN	18,46	0,81200	102,0	102,0	101,9	101,7	- 0,3	- 0,2
	DARUNTER								
280	PAPIER UND PAPPE (EINSCHL. PAPIER- UND PAPPERESTSTOFFE)	11,27	0,81166	95,3	96,3	94,7	94,4	- 2,0	- 0,3
281	PAPIER- UND PAPPERESTST. Z. PAPIER- UND PAPPEHERSTELLUNG 1)	1,18	.	10,9	13,5	11,3	11,2	-17,0	- 0,9
282	GENISCHTES ALTPAPIER 2)	0,43	1,15984	.	.	0,8	0,9	.	+12,5
283	ZEITUNGEN U. ILLUSTRIRTE	0,18	.	17,9	25,6	15,2	15,0	-41,4	- 1,3
284	TAGESZEITUNGEN	0,07	0,97234	26,1	26,8	29,9	29,9	+11,6	-
285	KAUFHAUSALTPAPIER	0,35	.	10,2	12,6	11,9	11,8	- 6,3	- 0,8
286	ENDLOSFORMULARE	0,02	.	60,1	73,9	51,5	49,6	-32,8	- 3,7
287	GEBRAUCHTE WELLPAPPE	0,13	1,05062	21,1	25,5	22,7	22,4	-12,2	- 1,3

1) Unter Berücksichtigung negativer Preismeldungen hätte sich folgender "Indexwert" ergeben: Dezember 1991 = + 3,8.

2) Unter Berücksichtigung negativer Preismeldungen hätte sich folgender "Indexwert" ergeben: Dezember 1991 = - 19,4.

INDEX DER GROSSHANDELSVERKAUFSPREISE
1 AKTUELLE ERGEBNISSE
1.3 GUETERSYSTEMATISCHE GLIEDERUNG

1.3.2 NACH DEM PRODUKTIONSWIRTSCHAFTLICHEN ZUSAMMENHANG

1985 = 100

LFD. NR.	GUETERGRUPPE, -POSITION	WAEGUNGS- ANTEIL AM GESAMT- INDEX IN PROMILLE	VERKET- TUNGS- FAKTOR	1991	1990	1991		VERAENDERUNG	
				DURCH- SCHNITT	DEZ.	NOV.	DEZ.	DEZ. 1991 GEGENUEBER DEZ. 1990	NOV. 1991 IN PROZENT
288	PAPIER, UNVEREDELT	8,78	0,77012	105,4	106,4	104,6	104,3	- 2,0	- 0,3
289	DRUCK- UND SCHREIBPAPIER	7,48	0,75437	105,7	106,7	104,7	104,3	- 2,2	- 0,4
290	DRUCK- UND SCHREIBPAPIER, HOLZHALTIG	0,26	0,75169	115,4	114,1	115,4	114,4	+ 0,3	- 0,9
291	DRUCK- UND SCHREIBPAPIER, HOLZFREI	3,26	0,77283	108,0	109,2	106,9	106,2	- 2,7	- 0,7
292	MASCHINENGESTRICHENES PAPIER, HOLZHALTIG	1,32	0,77049	101,8	102,9	100,7	100,7	- 2,1	-
293	MASCHINENGESTRICHENES PAPIER, HOLZFREI	2,64	0,72632	103,9	104,8	102,9	102,9	- 1,8	-
294	KRAFT- UND PACKPAPIER	1,30	0,82425	103,7	104,5	103,8	103,8	- 0,7	-
295	SELBSTDURCHSCHREIBENDES PAPIER	0,26	.	118,7	118,7	118,9	118,9	+ 0,2	-
296	KUNSTDRUCKPAPIER	1,05	.	99,7	99,4	99,7	99,7	+ 0,3	-
297	PAPIER- UND PAPPEWAREN	7,19	0,81564	112,5	110,9	113,1	113,2	+ 2,1	+ 0,1
298	DARUNTER								
298	TAPETEN AUS PAPIER	1,63	0,86268	116,2	112,8	116,5	116,5	+ 3,3	-
299	BUEROBEDARF UND SCHREIBWAREN AUS PAPIER	3,05	0,75303	114,4	113,5	114,9	114,9	+ 1,2	-
300	DARUNTER								
300	GESCHAEFTSBUECHER	0,30	0,66689	122,9	120,6	126,3	126,3	+ 4,7	-
301	ORDNER	0,61	0,87325	119,2	118,2	122,1	122,1	+ 3,3	-
302	SCHREIBHEFTE	0,79	0,67957	120,2	119,2	120,0	120,0	+ 0,7	-
303	BRIEFUMSCHLAEGE UND -BLOECKE	1,33	0,76411	106,8	106,3	106,0	106,0	- 0,3	-
304	ZELLSTOFFMATTEWAREN	1,43	0,84433	99,7	98,6	101,1	101,5	+ 2,9	+ 0,4
305	DRUCKEREIERZEUGNISSE	6,88	0,81998	127,4	122,7	129,4	130,6	+ 6,4	+ 0,9
306	ZEITUNGEN	1,67	.	136,9	127,8	142,9	142,9	+ 11,8	-
307	ZEITSCHRIFTEN	4,97	.	124,3	121,1	124,9	126,6	+ 4,5	+ 1,4
308	BILDDRUCKE UND KARTEN	0,24	0,76880	125,0	119,2	128,9	128,9	+ 8,1	-
309	KUNSTSTOFFERZEUGNISSE	12,38	0,84635	104,2	101,7	104,5	104,6	+ 2,9	+ 0,1
310	HALBZEUG AUS KUNSTSTOFF	9,37	0,83347	101,1	99,0	101,0	101,0	+ 2,0	-
311	FERTIGERZEUGNISSE AUS KUNSTSTOFF	3,01	0,87173	113,7	110,0	115,6	115,9	+ 5,4	+ 0,3
312	GUMMIWAREN	4,80	0,87710	105,8	103,8	109,4	109,4	+ 5,4	-
313	BEREIFUNGEN FUER PERSONENKRAFTWAGEN	3,29	0,87887	105,9	104,1	110,1	110,1	+ 5,8	-
314	WEICHGUMMIWAREN	1,51	0,87511	105,4	103,2	108,0	108,0	+ 4,7	-
315	LEDER	0,41	0,78302	106,5	107,0	106,5	107,0	-	+ 0,5
316	OBERLEDER	0,25	0,76376	100,0	100,9	99,9	100,5	- 0,4	+ 0,6
317	BOXCALF	0,06	0,77269	100,8	100,1	101,2	101,5	+ 1,4	+ 0,3
318	RINDBOX	0,15	0,73280	100,7	102,3	100,5	101,4	- 0,9	+ 0,9
319	CHEVREAU	0,04	0,86877	96,0	97,0	95,6	95,6	- 1,4	-
320	FUTTERLEDER	0,02	0,80630	101,3	101,5	101,5	103,4	+ 1,9	+ 1,9
321	ANDERE FLAECHENLEDER UND UNTERLEDER	0,14	0,81705	119,0	118,5	119,0	119,0	+ 0,4	-
322	LEDERWAREN UND SCHUHE	5,21	0,87710	110,6	107,5	113,3	113,3	+ 5,4	-
323	DARUNTER								
323	SCHUHE	4,90	0,87555	110,7	107,5	113,5	113,5	+ 5,6	-
324	ARBEITSSTIEFEL	0,16	0,89946	112,4	107,7	114,5	114,5	+ 6,3	-
325	STRASSENSCHUHE	4,74	0,87478	110,7	107,4	113,5	113,5	+ 5,7	-
326	HERRENSTRASSENSCHUHE	1,62	0,85419	111,1	110,0	112,7	112,7	+ 2,5	-
327	DAMENSTRASSENSCHUHE	2,56	0,87721	110,4	105,5	113,9	113,9	+ 8,0	-
328	KINDERSTRASSENSCHUHE	0,56	0,89039	110,7	109,2	114,1	114,1	+ 4,5	-
329	TEXTILIEN	19,47	0,84327	105,8	104,4	106,8	106,9	+ 2,4	+ 0,1
330	DARUNTER								
330	TEXTILE ALTHAREN UND LUMPEN	0,21	1,16324	59,5	60,6	59,7	59,6	- 1,7	- 0,2
331	HADERN, BUNT, UNSORTIERT, ALT	0,02	1,23596	55,8	67,9	55,4	57,1	- 15,9	+ 3,1
332	HADERN, BUNT, GESTRIKT, ALT	0,02	0,78875	34,2	37,5	32,0	32,0	- 14,7	-
333	HADERN, DUNKELKATTUN, ALT	0,02	1,91304	66,3	68,1	66,0	66,0	- 3,1	-
334	ALTUUCH UND HALBTUUCH	0,03	1,33967	54,4	49,7	57,1	58,9	+ 18,5	+ 3,2
335	SYNTHETIK, GESTRIKT, ALT	0,02	0,82316	24,8	23,8	25,9	26,3	+ 10,5	+ 1,5
336	PUTZLAPPEN UND WOLLTUUCH, ALT	0,04	1,34573	73,0	73,1	73,3	71,9	- 1,6	- 1,9
337	GEBRAUCHTE BEKLEIDUNG	0,03	1,31242	97,7	101,4	94,8	92,6	- 8,7	- 2,3
338	NEUE KONFEKTIONSABFAELLE	0,03	0,93666	46,4	44,3	48,6	48,6	+ 9,7	-
339	GARN	2,23	0,78880	102,7	101,6	103,5	103,5	+ 1,9	-
340	DARUNTER								
340	NAEH-, STOPF-, STRICK- UND HAEKELGARN	0,88	0,81420	100,3	100,3	100,9	100,9	+ 0,6	-
341	SPINNSTOFFWAREN	0,92	0,79887	116,2	113,0	116,8	116,8	+ 3,4	-
342	METERWARE (FERTIGGEWEBE)	0,97	0,85453	102,8	102,8	102,8	102,8	-	-
343	HEIM- UND HAUSTEXTILIEN	5,31	0,84854	111,4	109,1	112,4	112,3	+ 2,9	- 0,1
344	DARUNTER								
344	MOEBEL- UND DEKORATIONSSTOFF (DICHTES GEWEBE)	1,55	0,83765	106,7	105,6	106,8	106,8	+ 1,1	-
345	GARDINENSTOFF (METERWARE)	0,52	0,86234	107,0	104,8	107,2	107,2	+ 2,3	-
346	TEPPICHE UND FUSSBODENBELAG AUS TEXTILEM MATERIAL	3,08	0,86099	114,1	111,2	115,5	115,4	+ 3,8	- 0,1

INDEX DER GROSSHANDELSVERKAUFSPREISE
1 AKTUELLE ERGEBNISSE
1.3 GUETERSYSTEMATISCHE GLIEDERUNG
1.3.2 NACH DEM PRODUKTIONSWIRTSCHAFTLICHEN ZUSAMMENHANG

1985 = 100

LFD. NR.	GUETERGRUPPE, -POSITION	WAEGUNGS- ANTEIL AM GESAMT- INDEX IN PROMILLE	VERKET- TUNGS- FAKTOR	1991	1990		1991		VERAENDERUNG	
				DURCH- SCHNITT	DEZ.	NOV.	DEZ.	DEZ. 1991 GEGENUEBER DEZ. NOV. 1990 1991 IN PROZENT		
347	WIRK- UND STRICKWAREN	8,81	0,85714	107,7	106,6	108,8	109,0	+ 2,3	+ 0,2	
	DARUNTER									
348	HERREN-, DAMEN- UND KINDERWÄSCHE	1,89	0,85052	115,6	114,0	117,7	118,3	+ 3,8	+ 0,5	
349	HERRENWÄSCHE, GEWIRKT ODER GESTRICT	1,18	0,87171	117,0	115,3	118,6	118,7	+ 2,9	+ 0,1	
350	DAMEN- UND KINDERWÄSCHE, GEWIRKT ODER GESTRICT	0,71	0,80902	113,4	111,9	116,3	117,6	+ 5,1	+ 1,1	
351	STRUMPFWAREN	2,59	0,88043	107,0	104,4	109,0	109,0	+ 4,4	-	
352	BEKLEIDUNG	16,20	0,84233	103,8	102,8	104,6	104,8	+ 1,9	+ 0,2	
	DARUNTER									
353	OBERBEKLEIDUNG	12,84	0,85221	102,8	101,7	103,8	104,0	+ 2,3	+ 0,2	
	DARUNTER									
354	HERREN OBERBEKLEIDUNG (AB GROESSE 38)	4,09	0,92529	99,3	99,0	99,9	100,6	+ 1,6	+ 0,7	
355	HAUS-, BETT- UND TISCHWÄSCHE	2,33	0,81750	103,5	103,2	103,9	103,9	+ 0,7	-	
	DARUNTER									
356	BETTWÄSCHE	0,84	0,82224	100,1	99,7	100,8	100,8	+ 1,1	-	
357	HAUS- UND TISCHWÄSCHE	1,26	0,81054	105,5	105,2	105,8	105,8	+ 0,6	-	
358	ERZEUGNISSE DES ERNAHRUNGSGEWERBES	182,20	0,91379	93,3	90,9	94,6	95,0	+ 4,5	+ 0,4	
	DARUNTER									
359	MAHL- UND SCHÄELMUEHLNERZEUGNISSE	3,73	0,93796	89,5	87,7	89,9	90,2	+ 2,9	+ 0,3	
	DARUNTER									
360	MEHL	1,85	1,00000	86,4	86,6	86,2	85,8	- 0,9	- 0,5	
361	WEIZENMEHL	1,66	1,01294	86,1	86,3	85,9	85,5	- 0,9	- 0,5	
362	ROGGENMEHL	0,19	0,98738	89,1	89,4	88,5	88,3	- 1,2	- 0,2	
363	WEIZEN- UND ROGGENKLEIE	0,70	1,02390	80,2	72,5	80,0	81,9	+13,0	+ 2,4	
364	HAFERFLOCKEN	0,18	0,85976	103,1	102,3	103,1	103,1	+ 0,8	-	
365	BEARBEITETER REIS	0,87	0,76597	99,6	98,3	102,0	102,6	+ 4,4	+ 0,6	
366	BEARBEITETE HUELSENFRUECHTE	0,06	0,91308	83,5	84,5	85,3	85,3	+ 0,9	-	
367	TEIGWAREN	1,81	0,91261	92,0	96,2	94,1	94,1	- 2,2	-	
368	NAEHRMITTEL (OHNE TEIGWAREN)	4,07	0,82305	111,6	110,1	112,7	112,8	+ 2,5	+ 0,1	
	DARUNTER									
369	PUDDINGPULVER	0,93	0,80383	107,4	106,1	111,0	111,1	+ 4,7	+ 0,1	
370	SAEUGLINGS- UND KLEINKINDERNAHRUNG	1,42	0,82805	116,6	114,6	117,9	117,9	+ 2,9	-	
371	SUPPEN (OHNE SUESSE SUPPEN)	1,42	0,83389	111,6	110,4	111,1	111,1	+ 0,6	-	
372	STAERKEERZEUGNISSE	1,06	1,01531	93,6	95,1	94,8	98,8	+ 3,9	+ 4,2	
373	BACKWAREN	4,96	.	101,0	99,8	101,7	102,1	+ 2,3	+ 0,4	
	DARUNTER									
374	DAUERBACKWAREN	2,28	.	104,4	103,2	104,7	105,3	+ 2,0	+ 0,6	
375	ZUCKER (EINSCHL. ZUCKERRUEBENSCHNITZEL)	7,28	0,91137	97,2	95,8	96,8	96,8	+ 1,0	-	
	DARUNTER									
376	VERBRAUCHSZUCKER	6,75	0,90625	98,4	98,4	98,4	98,4	-	-	
377	GRUNDSORTE	2,37	0,91081	97,9	97,8	98,0	98,0	+ 0,2	-	
378	RAFFINADE	3,35	0,89239	98,9	98,9	98,9	98,9	-	-	
379	SONDERSORTEN	1,03	0,94393	97,8	98,0	97,4	97,4	- 0,6	-	
380	VERARBEITETES OBST UND GEMUESE	10,82	0,83403	96,1	92,5	98,3	99,4	+ 7,5	+ 1,1	
381	VERARBEITETES OBST	7,36	0,76625	95,1	91,8	97,8	98,9	+ 7,7	+ 1,1	
	DARUNTER									
382	OBSTKONSERVEN	3,40	0,71641	91,9	85,6	97,3	99,2	+15,9	+ 2,0	
	DARUNTER									
383	PFIRSICHE	1,54	0,80791	96,0	87,8	98,3	98,3	+12,0	-	
384	ANANAS	0,91	0,61680	72,3	69,7	75,6	75,6	+ 8,5	-	
385	TROCKENOBST	1,75	88,0	88,7	88,6	87,9	87,9	- 0,9	- 0,8	
386	MARMELADE	1,66	0,92155	107,3	105,5	108,5	110,2	+ 4,5	+ 1,6	
387	VERARBEITETES GEMUESE	3,46	0,94195	98,2	94,1	99,3	100,5	+ 6,8	+ 1,2	
388	GEMUESEKONSERVEN	2,40	0,94107	99,5	93,6	100,9	102,6	+ 9,6	+ 1,7	
	DARUNTER									
389	SAUERKONSERVEN	0,17	.	96,7	87,7	97,3	98,6	+12,4	+ 1,3	
390	TIEFGEFRORENES GEMUESE	1,06	0,89750	95,3	95,2	95,7	95,7	+ 0,5	-	
391	SUESSWAREN	8,27	0,90722	89,7	89,2	90,3	90,0	+ 0,9	- 0,3	
	DARUNTER									
392	KAKAOPULVER	1,59	0,97736	76,4	74,8	76,9	76,5	+ 2,3	- 0,5	
393	SCHOKOLADENERZEUGNISSE	4,48	0,91346	90,8	91,5	90,9	90,5	- 1,1	- 0,4	
394	TAFELSCHOKOLADE	2,89	0,94807	85,9	86,8	86,0	85,4	- 1,6	- 0,7	
395	PRALINEN	1,59	0,86089	99,6	100,0	99,7	99,7	- 0,3	-	
396	BONBONS UND KARAMELLEN	0,76	0,83138	108,8	106,9	110,4	110,4	+ 3,3	-	
397	SPEISEEIS	0,75	.	106,1	104,0	106,5	106,5	+ 2,4	-	

INDEX DER GROSSHANDELSVERKAUFSPREISE
1 AKTUELLE ERGEBNISSE
1.3 GUETERSYSTEMATISCHE GLIEDERUNG
1.3.2 NACH DEM PRODUKTIONSHIRTSCHAFTLICHEN ZUSAMMENHANG

1985 = 100

LFD. NR.	GUETERGRUPPE, -POSITION	WAEGUNGS- ANTEIL AM GESAMT- INDEX IN PROMILLE	VERKET- TUNGS- FAKTOR	1991	1990	1991		VERAENDERUNG DEZ. 1991 GEGENUEBER DEZ. NOV. 1990 1991 IN PROZENT	
				DURCH- SCHNITT	DEZ.	NOV.	DEZ.		
398	MILCH, BUTTER UND KAESE	23,58	0,96180	99,4	99,8	101,4	101,6	+ 1,8	+ 0,2
	DARUNTER								
399	SAHNE	6,51	.	104,0	104,4	103,6	103,7	- 0,7	+ 0,1
400	BUTTER	8,31	1,02711	88,1	87,5	93,5	93,4	+ 6,7	- 0,1
401	KAESE	5,83	0,90063	104,7	105,1	104,9	105,1	-	+ 0,2
402	HART- UND SCHNITTKAESE	2,49	.	103,2	104,2	103,5	103,5	- 0,7	-
403	WEICHKAESE	3,34	0,88235	105,8	105,8	105,0	105,3	+ 0,5	+ 0,3
404	SPEISEQUARK	1,21	0,89574	109,8	111,9	109,8	110,0	- 1,7	+ 0,2
405	JOGHURT	0,80	0,83389	96,8	97,5	96,8	97,3	- 0,2	+ 0,5
406	DAUERMILCH	3,31	0,87014	105,4	108,0	104,3	104,6	- 3,1	+ 0,3
	DARUNTER								
407	KONDENSMILCH	1,78	0,86673	102,0	102,6	101,7	101,8	- 0,8	+ 0,1
408	ERZEUGNISSE DER OELMUEHLEN	4,29	0,95292	69,3	63,5	70,4	69,4	+ 9,3	- 1,4
409	SPEISEOEL	0,57	0,72242	58,8	58,1	60,2	60,3	+ 3,8	+ 0,2
410	OELKUCHEN UND -SCHROTE	3,72	0,99459	70,9	64,3	71,9	70,8	+10,1	- 1,5
	DARUNTER								
411	SOJASCHROT	2,64	0,96757	70,3	64,8	70,8	69,9	+ 7,9	- 1,3
412	MARGARINE UND PLATTENFETTE	2,61	0,71469	75,7	75,3	77,5	77,8	+ 3,3	+ 0,4
413	MARGARINE	1,99	0,72497	75,7	75,0	77,7	77,7	+ 3,6	-
414	PLATTENFETTE	0,62	0,67588	75,9	76,2	76,9	78,2	+ 2,6	+ 1,7
415	SCHWEINESCHMALZ	0,25	0,81422	83,2	84,9	83,2	84,3	- 0,7	+ 1,3
416	FLEISCH- UND FLEISCHERZEUGNISSE	54,47	0,95627	89,4	84,6	91,4	92,3	+ 8,1	+ 1,0
	DARUNTER								
417	FLEISCH, GEKUEHLT	34,94	0,96268	85,2	77,9	88,1	89,4	+14,8	+ 1,5
418	SCHWEINEFLEISCH	20,47	0,95822	87,4	75,3	91,3	93,1	+23,6	+ 2,0
419	KALBFLEISCH	1,39	0,93842	99,1	106,1	105,0	111,6	+ 5,2	+ 6,3
420	RINDFLEISCH	13,08	0,97014	80,3	79,0	81,3	81,2	+ 2,8	- 0,1
421	SCHLACHTGEFLUEGEL	7,61	0,97090	93,8	93,8	94,0	94,1	+ 0,3	+ 0,1
	DARUNTER								
422	SCHLACHTGEFLUEGEL, TIEFGEFROREN	6,94	0,96805	94,5	94,3	94,7	94,7	+ 0,4	-
	DARUNTER								
423	BRATHAEHNCHEN	3,18	0,91273	87,7	88,8	87,3	87,4	- 1,6	+ 0,1
424	JUNGHUEHNER	1,74	0,98445	104,4	103,7	104,6	104,2	+ 0,5	- 0,4
425	SUPPENHUEHNER	1,26	1,10341	102,0	101,3	102,7	102,7	+ 1,4	-
426	MURST UND SCHINKEN	7,79	.	100,0	100,1	100,9	101,1	+ 1,0	+ 0,2
427	NATURDAERME	2,74	0,94787	94,1	93,5	94,6	94,6	+ 1,2	-
428	FISCHDAUERKONSERVEN	1,31	1,03774	100,2	96,8	100,6	100,7	+ 4,0	+ 0,1
	DARUNTER								
429	FISCHMARINADEN	0,84	1,07667	96,9	93,0	97,4	97,4	+ 4,7	-
430	HERINGSFILET IN DOSEN	0,44	1,00805	106,1	103,9	106,4	106,4	+ 2,4	-
431	ROESTKAFFEE UND BEARBEITETER TEE	10,01	0,84297	72,7	73,3	72,9	72,9	- 0,5	-
432	KAFFEE UND KAFFEE-EXTRAKT	9,02	0,88283	71,4	71,5	71,9	71,9	+ 0,6	-
433	ROESTKAFFEE	7,78	0,87722	68,9	69,1	69,6	69,6	+ 0,7	-
434	KAFFEE-EXTRAKT	1,24	0,81952	86,5	86,3	86,6	86,6	+ 0,3	-
435	KRAEUTERTEE	0,99	0,61603	85,0	90,0	81,8	81,8	- 9,1	-
436	BIER	8,59	0,86783	116,6	114,8	117,9	117,9	+ 2,7	-
437	FASSBIER	2,10	0,77847	122,5	119,8	123,1	123,1	+ 2,8	-
438	FLASCHENBIER	6,49	0,90154	114,7	113,2	116,2	116,2	+ 2,7	-
439	SPIRITUOSEN	10,64	0,84255	101,6	99,8	102,0	102,3	+ 2,5	+ 0,3
	DARUNTER								
440	WEINBRAND	3,82	0,80144	95,5	93,3	95,7	96,6	+ 3,5	+ 0,9
441	KLARER BRANNTHEIN	3,08	0,85072	105,0	103,5	105,4	105,4	+ 1,8	-
442	VERARBEITETE WEINE	2,65	0,86013	99,3	94,9	101,4	101,5	+ 7,0	+ 0,1
443	TAFELWASSER UND ALKOHOLFREIE ERFRISCHUNGSGETRAENKE	5,59	0,84615	111,2	108,6	112,8	113,2	+ 4,2	+ 0,4
	DARUNTER								
444	NATUERLICHE MINERALWASSER	3,16	0,86133	114,6	110,5	116,4	116,4	+ 5,3	-
445	FRUCHTSAFTGETRAENKE	0,98	0,84131	104,6	104,0	106,6	106,6	+ 2,5	-
446	LIMONADEN	0,64	0,78802	116,2	114,6	116,8	118,4	+ 3,3	+ 1,4
447	ESSIG, SENF, GEWUERZE	0,62	0,79704	91,3	90,2	91,6	91,6	+ 1,6	-
	DARUNTER								
448	ESSIG	0,11	0,95573	109,5	105,1	110,1	109,9	+ 4,6	- 0,2
449	GEWUERZE	0,36	0,73103	83,5	84,0	83,2	83,2	- 1,0	-
450	KARTOFFELERZEUGNISSE	0,22	.	99,0	96,4	99,8	99,8	+ 3,5	-
451	FISCHMEHL UND MISCHFUTTER	11,74	1,04331	80,8	77,0	80,7	81,1	+ 5,3	+ 0,5
452	TABAKWAREN	20,37	0,76905	114,0	113,0	116,6	116,6	+ 3,2	-
453	ZIGARETTEN	19,61	0,77630	114,1	113,1	116,8	116,8	+ 3,3	-
454	RAUCHTABAK	0,76	0,62808	111,2	109,5	112,5	112,5	+ 2,7	-

2 Mittelfristige Übersichten
2.1 Institutionelle Gliederung
2.1.1 Nach Wirtschaftszweigen des Großhandels

Absolute Werte

1985 = 100

Jahr Monat	Großhandel insgesamt	Großhandel mit ...						
		Getreide, Futter- und Düngemitteln, Tieren	textilen Rohstoffen und Halbwaren, Häuten usw.	technischen Chemikalien, Rohdrogen, Kautschuk	festen Brennstoffen, Mineralöl- erzeugnissen	Erzen, Stahl, NE-Metallen usw.	Holz, Baustoffen, Installationsbedarf	Altmaterial, Reststoffen
1987 D	89,2	86,4	75,7	92,5	57,7	85,2	101,9	60,4
1988 D	89,9	85,4	79,9	95,3	51,7	95,3	103,1	83,2
1989 D	94,5	87,2	84,2	98,0	62,7	105,4	106,0	94,5
1990 D	95,2	83,9	75,8	95,6	65,9	101,4	110,0	77,0
1991 D	96,7	84,4	67,9	96,6	69,1	96,7	114,2	62,3
1989 Dezember	94,9	86,4	82,0	95,5	67,0	101,9	107,3	88,2
1990 Januar	94,7	86,2	80,4	95,8	67,1	100,9	107,8	83,7
Februar	94,1	85,3	79,6	95,0	61,8	100,0	108,3	76,2
März	94,7	85,6	81,1	95,2	61,2	101,9	108,9	76,5
April	95,0	85,1	80,8	94,4	61,1	103,1	109,4	79,4
Mai	95,3	86,1	79,9	94,9	59,9	103,0	109,8	86,5
Juni	95,0	85,7	79,1	94,3	58,7	102,0	110,1	84,4
Juli	94,7	84,1	77,1	94,5	58,7	102,1	110,3	80,0
August	95,5	81,4	75,0	94,3	68,1	102,1	110,6	79,5
September	95,8	81,2	73,3	94,9	72,2	102,0	110,7	77,0
Oktober	96,4	81,8	69,3	96,1	78,5	100,9	110,9	70,9
November	95,5	81,6	66,9	98,4	73,8	100,1	111,3	66,6
Dezember	95,2	82,5	67,0	99,8	70,2	98,7	111,4	63,6
1991 Januar	96,2	83,7	67,6	99,9	73,9	98,8	112,5	63,9
Februar	96,5	84,5	67,1	101,0	73,8	98,0	112,8	63,3
März	95,7	85,2	67,2	100,4	64,2	97,3	113,4	64,4
April	95,9	85,5	69,0	98,8	63,4	98,2	113,7	68,8
Mai	96,5	86,4	70,9	97,5	65,3	98,4	114,0	68,1
Juni	96,8	87,9	71,4	96,0	64,0	97,2	114,1	62,2
Juli	97,6	86,3	71,2	95,7	69,9	97,4	114,3	61,0
August	96,7	81,7	69,2	95,1	69,6	96,3	114,5	60,0
September	96,8	82,2	67,5	95,0	70,7	96,1	115,0	61,1
Oktober	97,1	82,5	65,6	94,0	72,3	94,9	115,2	60,1
November	97,6	83,1	64,3	93,0	72,7	94,5	115,3	58,2
Dezember	96,9	83,7	63,8	92,7	68,9	93,3	115,3	56,1

Jahr Monat	Großhandel mit ...						
	Nahrungs- mitteln, Getränken, Tabakwaren	Textilien, Bekleidung, Schuhen, Lederwaren,	Metallwaren, Einrichtungs- gegenständen	feinmech. und optischen Erzeugnissen, Schmuck usw.	Fahrzeugen, Maschinen, technischem Bedarf	pharmazeut., kosmetischen und ähnl. Erzeugnissen	Papier, Druckerzeugn., Waren versch. Art (o.a.S.)
1987 D	93,7	103,1	100,1	98,6	101,6	103,5	99,9
1988 D	93,4	104,4	100,5	97,5	103,0	105,5	101,3
1989 D	96,4	103,9	102,9	98,4	105,8	107,5	104,8
1990 D	97,9	104,6	105,3	100,2	108,6	106,5	107,0
1991 D	100,4	106,7	108,1	102,2	112,4	107,6	109,2
1989 Dezember	96,6	104,1	103,4	98,9	106,6	107,7	106,2
1990 Januar	96,7	104,0	103,5	98,7	106,7	105,6	106,2
Februar	97,7	104,1	104,0	98,9	107,2	106,2	106,5
März	98,9	104,4	104,5	99,0	107,6	106,5	106,7
April	99,5	104,5	104,9	100,0	108,5	106,7	106,8
Mai	100,0	104,7	105,2	100,0	108,5	107,0	107,1
Juni	100,1	104,7	105,4	100,1	108,7	107,2	107,1
Juli	100,0	103,8	105,7	100,5	108,8	106,3	107,0
August	98,2	103,9	105,9	100,6	109,0	106,2	106,9
September	96,9	105,0	105,9	100,6	109,4	106,4	107,0
Oktober	95,9	105,2	106,0	101,2	109,4	106,4	107,3
November	95,2	105,2	106,3	101,2	109,8	106,5	107,5
Dezember	96,2	105,2	106,3	101,0	110,0	106,9	107,8
1991 Januar	96,8	105,6	106,8	101,5	110,5	105,9	108,0
Februar	97,6	105,7	107,1	101,4	110,7	106,8	108,5
März	99,2	106,2	107,6	101,6	111,0	106,8	108,9
April	99,5	106,3	107,9	101,9	111,8	107,1	109,0
Mai	100,1	106,3	108,3	102,0	112,4	107,4	109,3
Juni	102,3	106,4	108,2	102,1	112,5	107,4	109,4
Juli	102,2	106,6	108,3	102,6	112,8	107,5	109,4
August	101,0	106,8	108,2	102,6	113,0	107,7	109,4
September	100,3	106,9	108,6	102,6	113,1	108,3	109,4
Oktober	100,7	107,6	108,6	102,8	113,5	108,6	109,5
November	102,5	107,8	108,7	102,9	113,7	108,8	109,7
Dezember	102,1	107,9	108,8	102,9	113,7	108,8	109,9

2 Mittelfristige Übersichten

2.1 Institutionelle Gliederung

2.1.1 Nach Wirtschaftszweigen des Großhandels

Relative Veränderung gegenüber dem entsprechenden Vorjahresergebnis
Prozent

Jahr Monat	Großhandel insgesamt	Großhandel mit ...						
		Getreide, Futter- und Düngemitteln, Tieren	textilen Rohstoffen und Halbwaren, Häuten usw.	technischen Chemikalien, Rohdrogen, Kautschuk	festen Brennstoffen, Mineralöl- erzeugnissen	Erzen, Stahl, NE-Metallen usw.	Holz, Baustoffen, Installationsbedarf	Altmaterial, Reststoffen
1987 D	- 3,7	- 8,2	- 6,7	- 4,2	- 8,1	- 7,9	+ 0,7	- 15,8
1988 D	+ 0,8	- 1,2	+ 5,5	+ 3,0	- 10,4	+ 11,2	+ 1,2	+ 37,7
1989 D	+ 5,1	+ 2,1	+ 5,4	+ 2,8	+ 21,3	+ 10,6	+ 2,8	+ 13,6
1990 D	+ 0,7	- 3,8	- 10,0	- 2,4	+ 5,1	- 3,8	+ 3,8	- 18,5
1991 D	+ 1,6	- 2,7	- 10,4	+ 1,0	+ 4,9	- 4,6	+ 3,8	- 19,1
1989 Dezember	+ 3,5	+ 0,6	+ 5,7	- 2,3	+ 24,1	- 2,4	+ 3,2	- 6,3
1990 Januar	+ 1,4	- 1,5	- 1,2	- 3,1	+ 10,9	- 4,5	+ 3,0	- 12,2
Februar	+ 0,6	- 2,5	- 2,5	- 3,9	+ 3,3	- 5,5	+ 3,2	- 20,3
März	+ 0,6	- 2,6	- 1,6	- 4,0	+ 1,7	- 4,2	+ 3,7	- 19,6
April	+ 0,1	- 3,2	- 4,3	- 5,1	- 4,7	- 3,5	+ 3,8	- 13,7
Mai	+ 0,2	- 2,5	- 7,4	- 4,6	- 6,0	- 3,3	+ 4,0	- 4,9
Juni	- 0,2	- 3,1	- 8,9	- 4,8	- 6,5	- 3,9	+ 4,0	- 15,9
Juli	+ 0,4	- 3,1	- 9,4	- 3,7	- 3,6	- 2,7	+ 4,0	- 18,9
August	+ 1,5	- 5,1	- 11,8	- 3,2	+ 11,5	- 2,6	+ 4,0	- 19,0
September	+ 0,7	- 7,0	- 14,7	- 2,2	+ 13,5	- 4,4	+ 3,8	- 18,6
Oktober	+ 1,6	- 5,3	- 18,5	- 0,4	+ 21,3	- 4,5	+ 3,5	- 24,3
November	+ 1,0	- 5,4	- 20,5	+ 2,3	+ 15,5	- 3,8	+ 3,9	- 27,1
Dezember	+ 0,3	- 4,5	- 18,3	+ 4,5	+ 4,8	- 3,1	+ 3,8	- 27,9
1991 Januar	+ 1,6	- 2,9	- 15,9	+ 4,3	+ 10,1	- 2,1	+ 4,4	- 23,7
Februar	+ 2,6	- 0,9	- 15,7	+ 6,3	+ 19,4	- 2,0	+ 4,2	- 16,9
März	+ 1,1	- 0,5	- 17,1	+ 5,5	+ 4,9	- 4,5	+ 4,1	- 15,8
April	+ 0,9	+ 0,5	- 14,6	+ 4,7	+ 3,8	- 4,8	+ 3,9	- 13,4
Mai	+ 1,3	+ 0,3	- 11,3	+ 2,7	+ 9,0	- 4,5	+ 3,8	- 21,3
Juni	+ 1,9	+ 2,6	- 9,7	+ 1,8	+ 9,0	- 4,7	+ 3,6	- 26,3
Juli	+ 3,1	+ 2,6	- 7,7	+ 1,3	+ 19,1	- 4,6	+ 3,6	- 23,7
August	+ 1,3	+ 0,4	- 7,7	+ 0,8	+ 2,2	- 5,7	+ 3,5	- 24,5
September	+ 1,0	+ 1,2	- 7,9	+ 0,1	- 2,1	- 5,8	+ 3,9	- 20,6
Oktober	+ 0,7	+ 0,9	- 5,3	- 2,2	- 7,9	- 5,9	+ 3,9	- 15,2
November	+ 2,2	+ 1,8	- 3,9	- 5,5	- 1,5	- 5,6	+ 3,6	- 12,6
Dezember	+ 1,8	+ 1,5	- 4,8	- 7,1	- 1,9	- 5,5	+ 3,5	- 11,8

Jahr Monat	Großhandel mit ...						
	Nahrungs- mitteln, Getränken, Tabakwaren	Textilien, Bekleidung, Schuhen, Lederwaren,	Metallwaren, Einrichtungs- gegenständen	feinmech. und optischen Erzeugnissen, Schmuck usw.	Fahrzeugen, Maschinen, technischem Bedarf	pharmazeut., kosmetischen und ähnl. Erzeugnissen	Papier, Druckerzeugn., Waren versch. Art (o.a.S.)
1987 D	- 4,6	+ 1,3	- 0,3	- 0,5	+ 0,8	+ 1,4	-
1988 D	- 0,3	+ 1,3	+ 0,4	- 1,1	+ 1,4	+ 1,9	+ 1,4
1989 D	+ 3,2	- 0,5	+ 2,4	+ 0,9	+ 2,7	+ 1,9	+ 3,5
1990 D	+ 1,6	+ 0,7	+ 2,3	+ 1,8	+ 2,6	- 0,9	+ 2,1
1991 D	+ 2,6	+ 2,0	+ 2,7	+ 2,0	+ 3,5	+ 1,0	+ 2,1
1989 Dezember	+ 3,4	- 0,8	+ 2,1	+ 1,3	+ 2,3	+ 1,4	+ 3,5
1990 Januar	+ 2,1	+ 0,5	+ 1,7	+ 0,7	+ 2,2	- 0,7	+ 3,2
Februar	+ 2,8	+ 0,3	+ 1,9	+ 0,6	+ 2,1	- 0,7	+ 3,0
März	+ 2,7	- 0,1	+ 2,1	+ 0,5	+ 2,3	- 0,7	+ 2,8
April	+ 2,8	-	+ 2,1	+ 1,3	+ 2,7	- 1,0	+ 2,5
Mai	+ 2,6	+ 0,2	+ 2,2	+ 1,8	+ 2,6	- 0,9	+ 2,3
Juni	+ 2,4	+ 0,9	+ 2,2	+ 2,0	+ 2,6	- 0,8	+ 1,7
Juli	+ 3,7	+ 0,5	+ 2,4	+ 2,4	+ 2,7	- 1,7	+ 1,7
August	+ 2,4	+ 0,5	+ 2,5	+ 2,4	+ 2,6	- 1,8	+ 1,6
September	- 0,3	+ 1,4	+ 2,4	+ 2,4	+ 3,1	- 0,7	+ 1,4
Oktober	- 0,3	+ 1,6	+ 2,4	+ 2,5	+ 2,9	- 1,0	+ 1,6
November	- 0,8	+ 1,2	+ 2,8	+ 2,4	+ 2,9	- 0,9	+ 1,6
Dezember	- 0,4	+ 1,1	+ 2,8	+ 2,1	+ 3,2	- 0,7	+ 1,5
1991 Januar	+ 0,1	+ 1,5	+ 3,2	+ 2,8	+ 3,6	+ 0,3	+ 1,7
Februar	- 0,1	+ 1,5	+ 3,0	+ 2,5	+ 3,3	+ 0,6	+ 1,9
März	+ 0,3	+ 1,7	+ 3,0	+ 2,6	+ 3,2	+ 0,3	+ 2,1
April	-	+ 1,7	+ 2,9	+ 1,9	+ 3,0	+ 0,4	+ 2,1
Mai	+ 0,1	+ 1,5	+ 2,9	+ 2,0	+ 3,6	+ 0,4	+ 2,1
Juni	+ 2,2	+ 1,6	+ 2,7	+ 2,0	+ 3,5	+ 0,2	+ 2,1
Juli	+ 2,2	+ 2,7	+ 2,5	+ 2,1	+ 3,7	+ 1,1	+ 2,2
August	+ 2,9	+ 2,8	+ 2,2	+ 2,0	+ 3,7	+ 1,4	+ 2,3
September	+ 3,5	+ 1,8	+ 2,5	+ 2,0	+ 3,4	+ 1,8	+ 2,2
Oktober	+ 5,0	+ 2,3	+ 2,5	+ 1,6	+ 3,7	+ 2,1	+ 2,1
November	+ 7,7	+ 2,5	+ 2,3	+ 1,7	+ 3,6	+ 2,2	+ 2,0
Dezember	+ 6,1	+ 2,6	+ 2,4	+ 1,9	+ 3,4	+ 1,8	+ 1,9

2 Mittelfristige Übersichten
2.2 Gütersystematische Gliederung
2.2.1 Nach dem produktionswirtschaftlichen Zusammenhang
Absolute Werte
1985 = 100

Jahr Monat	Erzeug- nisse der Land- wirt- schaft	Berg- bau- liche Erzeug- nisse	Mineral- öl- erzeug- nisse	Steine und Erden, Asbest- waren, Schleif- mittel	Eisen und Stahl	NE- Metalle und -Metall- halb- zeug	Maschinen- bau- erzeug- nisse	Straßen- fahr- zeuge	Elektro- tech- nische Erzeug- nisse	Fein- mecha- nische und optische Erzeug- nisse, Uhren
1987 D	89,0	71,7	54,3	102,6	85,5	77,1	104,4	107,0	98,3	101,0
1988 D	87,7	62,9	48,9	103,5	93,8	104,2	106,4	110,2	97,6	99,9
1989 D	89,4	75,6	59,8	105,0	102,6	120,1	109,5	113,5	98,3	100,9
1990 D	91,0	76,7	64,0	107,0	98,8	101,0	113,5	117,7	99,7	103,9
1991 D	93,9	76,4	67,9	111,0	91,8	87,4	118,8	122,6	101,8	106,3
1989 Dezember	88,9	76,2	65,3	104,9	101,2	103,8	110,8	114,6	98,2	101,4
1990 Januar	90,7	75,9	65,3	105,5	100,6	100,0	111,1	115,0	98,1	101,9
Februar	92,4	78,5	58,8	105,6	99,3	93,4	111,4	116,4	98,7	102,2
März	95,0	78,1	58,2	106,3	98,9	102,3	112,1	117,0	98,9	102,3
April	95,2	77,4	58,2	106,9	99,6	106,9	113,1	117,4	99,4	103,6
Mai	96,1	77,7	56,6	107,1	101,2	106,3	113,5	117,4	99,8	103,6
Juni	95,7	77,0	55,0	107,1	100,6	104,2	113,9	117,5	99,8	103,9
Juli	93,9	76,9	55,0	107,3	99,7	104,5	114,0	117,8	100,2	104,4
August	89,2	75,7	66,7	107,5	99,5	104,3	114,3	118,0	100,3	104,3
September	87,4	75,7	71,6	107,6	98,2	106,0	114,4	118,6	100,3	104,4
Oktober	85,3	75,7	79,4	107,7	96,9	100,9	114,4	118,7	100,4	105,5
November	84,4	75,9	73,5	107,7	96,2	93,9	115,0	119,1	100,5	105,4
Dezember	87,1	75,9	69,1	107,9	95,3	89,7	115,2	119,4	100,4	105,3
1991 Januar	88,8	80,7	72,5	109,3	94,9	90,3	116,2	119,6	100,7	106,2
Februar	91,0	78,3	73,1	109,7	94,8	85,7	116,8	120,0	101,2	106,2
März	94,1	74,8	62,2	110,5	93,5	87,9	117,3	120,2	101,7	105,8
April	94,9	75,7	61,2	110,6	93,9	92,1	118,0	121,2	101,9	105,8
Mai	95,2	76,1	63,5	110,9	93,9	91,5	118,9	122,4	102,1	106,0
Juni	100,5	74,8	62,4	111,0	92,2	88,2	119,1	122,6	102,0	105,8
Juli	99,5	75,7	69,3	111,1	91,1	89,7	119,3	123,3	102,0	106,4
August	92,9	75,9	68,9	111,4	90,6	87,0	119,6	123,9	101,7	106,6
September	90,2	76,5	70,0	111,8	90,6	86,3	119,6	123,9	102,0	106,6
Oktober	91,2	76,4	71,9	111,9	89,3	85,0	119,9	124,5	101,9	106,8
November	94,6	76,6	72,4	111,9	88,7	83,9	120,3	124,7	102,0	106,6
Dezember	94,0	75,8	67,7	111,9	88,1	81,2	120,5	124,7	102,1	106,8

Jahr Monat	Eisen-, Blech- und Metall- waren	Chemische Erzeug- nisse	Schnitt- holz, Sperr- holz und sonst. bearbei- tetes Holz	Papier und Pappe, Papier- und Pappwaren			Leder- waren und Schuhe	Textilien	Beklei- dung, Haus-, Bett- und Tisch- wäsche	Erzeug- nisse des Ernäh- rungs- gewerbes
				zu- sammen	Papier und Pappe	Papier- und Pappe- waren				
1987 D	104,9	95,7	100,0	95,8	91,3	102,8	102,0	101,4	103,8	91,5
1988 D	107,4	97,4	100,0	98,2	94,4	104,2	102,3	103,8	105,5	91,3
1989 D	109,9	98,9	105,1	101,9	98,5	107,1	104,3	104,6	102,4	94,4
1990 D	115,4	98,1	112,3	102,0	96,8	110,1	105,9	104,6	102,0	92,6
1991 D	119,5	99,8	110,1	102,0	95,3	112,5	110,6	105,8	103,8	93,3
1989 Dezember	112,0	98,2	110,0	102,7	98,8	108,7	105,4	105,1	101,1	94,1
1990 Januar	112,3	97,3	110,6	102,6	98,4	109,2	103,9	104,9	101,7	93,0
Februar	113,2	97,4	111,8	102,4	97,9	109,4	104,1	104,9	101,9	92,6
März	113,7	97,7	112,3	102,3	97,5	109,7	105,2	105,0	102,1	92,9
April	115,0	97,9	112,8	102,0	97,1	109,8	105,2	105,0	102,1	93,2
Mai	115,5	98,2	112,8	101,8	96,6	109,9	105,2	105,0	102,6	93,9
Juni	115,7	98,1	112,8	101,7	96,4	110,1	105,1	104,6	102,6	93,9
Juli	116,2	97,6	112,7	101,6	96,3	109,9	106,0	104,5	99,9	94,0
August	116,5	97,3	112,6	101,7	96,2	110,3	106,3	104,4	100,1	92,7
September	116,6	97,6	112,6	101,7	96,2	110,2	106,9	104,4	102,8	91,9
Oktober	116,7	98,1	112,3	102,1	96,5	110,9	107,6	104,4	102,8	91,7
November	116,8	99,3	112,2	102,0	96,4	110,8	107,5	104,2	102,8	90,9
Dezember	116,9	100,1	111,9	102,0	96,3	110,9	107,5	104,4	102,8	90,9
1991 Januar	117,3	100,0	111,5	102,0	96,1	111,2	108,5	105,0	102,8	91,0
Februar	117,7	100,9	111,0	101,8	95,7	111,4	108,5	105,0	102,8	91,6
März	118,5	101,1	110,7	102,1	95,6	112,2	108,8	104,8	103,6	92,2
April	118,9	101,0	110,4	102,2	95,5	112,7	109,1	105,1	103,6	92,3
Mai	119,4	100,6	110,7	102,1	95,4	112,7	109,2	105,6	103,7	93,3
Juni	119,2	100,0	109,9	102,1	95,3	112,7	109,5	106,0	103,6	93,8
Juli	119,7	99,4	109,6	102,1	95,5	112,4	110,5	106,3	103,7	93,8
August	120,1	99,1	109,6	101,9	95,2	112,5	111,5	106,1	103,7	93,5
September	120,4	99,4	109,6	101,9	95,2	112,5	112,0	106,0	103,9	94,3
Oktober	120,8	98,9	109,6	101,9	94,8	113,0	113,0	106,1	104,5	94,3
November	121,0	98,7	109,3	101,9	94,7	113,1	113,3	106,8	104,6	94,6
Dezember	121,0	98,6	109,1	101,7	94,4	113,2	113,3	106,9	104,8	95,0

2 Mittelfristige Übersichten

2.2 Gütersystematische Gliederung

2.2.1 Nach dem produktionswirtschaftlichen Zusammenhang

Relative Veränderung gegenüber dem entsprechenden Vorjahresergebnis
Prozent

Jahr Monat	Erzeug- nisse der Land- wirt- schaft	Berg- bau- liche Erzeug- nisse	Mineral- öl- erzeug- nisse	Steine und Erden, Asbest- waren, Schleif- mittel	Eisen und Stahl	NE- Metalle und -Metall- halb- zeug	Maschinen- bau- erzeug- nisse	Straßen- fahr- zeuge	Elektro- technische Erzeug- nisse	Fein- mecha- nische und optische Erzeug- nisse, Uhren
1987 D	- 6,6	- 3,8	- 9,8	+ 1,0	- 10,8	- 2,0	+ 2,2	+ 3,6	- 1,3	+ 0,2
1988 D	- 1,5	- 12,3	- 9,9	+ 0,9	+ 9,7	+ 35,1	+ 1,9	+ 3,0	- 0,7	- 1,1
1989 D	+ 1,9	+ 20,2	+ 22,3	+ 1,4	+ 9,4	+ 15,3	+ 2,9	+ 3,0	+ 0,7	+ 1,0
1990 D	+ 1,8	+ 1,5	+ 7,0	+ 1,9	- 3,7	- 15,9	+ 3,7	+ 3,7	+ 1,4	+ 3,0
1991 D	+ 3,2	- 0,4	+ 6,1	+ 3,7	- 7,1	- 13,5	+ 4,7	+ 4,2	+ 2,1	+ 2,3
1989 Dezember	+ 5,3	+ 15,3	+ 28,3	+ 1,2	- 0,3	- 15,8	+ 3,0	+ 2,8	+ 0,4	+ 1,7
1990 Januar	+ 3,1	+ 3,5	+ 14,4	+ 0,6	- 1,2	- 21,2	+ 3,0	+ 3,0	-	+ 1,9
Februar	+ 4,4	+ 5,9	+ 4,4	+ 0,7	- 2,9	- 25,7	+ 3,0	+ 3,3	+ 0,7	+ 1,8
März	+ 3,7	+ 4,6	+ 2,8	+ 1,2	- 3,6	- 19,4	+ 3,5	+ 3,4	+ 0,7	+ 1,5
April	+ 1,7	+ 2,8	- 5,5	+ 1,6	- 2,3	- 15,2	+ 3,8	+ 3,6	+ 0,9	+ 2,6
Mai	+ 1,7	- 0,4	- 6,3	+ 1,6	- 1,2	- 13,6	+ 3,7	+ 3,5	+ 1,3	+ 2,6
Juni	+ 2,1	+ 0,3	- 7,9	+ 1,8	- 3,7	- 13,6	+ 3,9	+ 3,4	+ 1,4	+ 3,0
Juli	+ 7,1	+ 2,0	- 5,0	+ 2,0	- 4,1	- 9,3	+ 3,8	+ 3,6	+ 1,9	+ 3,5
August	+ 4,7	+ 0,7	+ 14,8	+ 2,4	- 4,0	- 9,8	+ 3,9	+ 3,6	+ 1,9	+ 3,3
September	- 0,8	- 0,4	+ 17,2	+ 2,5	- 4,1	- 14,3	+ 4,0	+ 4,4	+ 1,8	+ 3,3
Oktober	- 1,0	- 0,4	+ 27,2	+ 2,6	- 5,1	- 15,7	+ 3,7	+ 4,3	+ 1,9	+ 4,1
November	- 2,8	+ 0,3	+ 19,7	+ 2,8	- 5,5	- 17,6	+ 3,9	+ 4,0	+ 2,1	+ 3,9
Dezember	- 2,0	- 0,4	+ 5,8	+ 2,9	- 5,8	- 13,6	+ 4,0	+ 4,2	+ 2,2	+ 3,8
1991 Januar	- 2,1	+ 6,3	+ 11,0	+ 3,6	- 5,7	- 9,7	+ 4,6	+ 4,0	+ 2,7	+ 4,2
Februar	- 1,5	- 0,3	+ 24,3	+ 3,9	- 4,5	- 8,2	+ 4,8	+ 3,1	+ 2,5	+ 3,9
März	- 0,9	- 4,2	+ 6,9	+ 4,0	- 5,5	- 14,1	+ 4,6	+ 2,7	+ 2,8	+ 3,4
April	- 0,3	- 2,2	+ 5,2	+ 3,5	- 5,7	- 13,8	+ 4,3	+ 3,2	+ 2,5	+ 2,1
Mai	- 0,9	- 2,1	+ 12,2	+ 3,5	- 7,2	- 13,9	+ 4,8	+ 4,3	+ 2,3	+ 2,3
Juni	+ 5,0	- 2,9	+ 13,5	+ 3,6	- 8,3	- 15,4	+ 4,6	+ 4,3	+ 2,2	+ 1,8
Juli	+ 6,0	- 1,6	+ 26,0	+ 3,5	- 8,6	- 14,2	+ 4,6	+ 4,7	+ 1,8	+ 1,9
August	+ 4,1	+ 0,3	+ 3,3	+ 3,6	- 8,9	- 16,6	+ 4,6	+ 5,0	+ 1,4	+ 2,2
September	+ 3,2	+ 1,1	- 2,2	+ 3,9	- 7,7	- 18,6	+ 4,5	+ 4,5	+ 1,7	+ 2,1
Oktober	+ 6,9	+ 0,9	- 9,4	+ 3,9	- 7,8	- 15,8	+ 4,8	+ 4,9	+ 1,5	+ 1,2
November	+ 12,1	+ 0,9	- 1,5	+ 3,9	- 7,8	- 10,6	+ 4,6	+ 4,7	+ 1,5	+ 1,1
Dezember	+ 7,9	- 0,1	- 2,0	+ 3,7	- 7,6	- 9,5	+ 4,6	+ 4,4	+ 1,7	+ 1,4

Jahr Monat	Eisen-, Blech- und Metall- waren	Chemische Erzeug- nisse	Schnitt- holz, Sperr- holz und sonst. bearbei- tetes Holz	Papier und Pappe, Papier- und Pappwaren			Leder- waren und Schuhe	Textilien	Beklei- dung, Haus-, Bett- und Tisch- wäsche	Erzeug- nisse des Ernäh- rungs- gewerbes
				zu- sammen	Papier und Pappe	Papier- und Pappe- waren				
1987 D	+ 2,3	- 4,0	- 0,8	- 0,1	- 1,1	+ 1,2	+ 0,7	+ 0,8	+ 2,0	- 5,4
1988 D	+ 2,4	+ 1,8	-	+ 2,5	+ 3,4	+ 1,4	+ 0,3	+ 2,4	+ 1,6	- 0,2
1989 D	+ 3,3	+ 1,5	+ 5,1	+ 3,8	+ 4,3	+ 2,8	+ 2,0	+ 0,8	- 2,9	+ 3,4
1990 D	+ 4,1	- 0,8	+ 6,9	+ 0,1	- 1,7	+ 2,8	+ 1,5	-	- 0,4	- 1,9
1991 D	+ 3,6	+ 1,7	- 2,0	-	- 1,5	+ 2,2	+ 4,4	+ 1,1	+ 1,8	+ 0,8
1989 Dezember	+ 3,3	-	+ 8,6	+ 2,1	+ 0,8	+ 3,7	+ 2,1	+ 0,9	- 4,8	+ 1,4
1990 Januar	+ 3,2	- 1,3	+ 8,8	+ 1,9	+ 0,5	+ 3,9	+ 0,9	+ 0,2	- 1,0	-
Februar	+ 3,8	- 1,4	+ 9,6	+ 1,5	+ 0,1	+ 3,5	+ 0,7	-	- 1,3	- 0,6
März	+ 3,9	- 1,5	+ 9,5	+ 1,1	- 0,5	+ 3,2	+ 1,5	+ 0,3	- 2,5	- 0,5
April	+ 4,1	- 1,6	+ 9,4	+ 0,1	- 1,6	+ 2,6	+ 1,5	+ 0,4	- 2,5	- 0,2
Mai	+ 4,1	- 1,4	+ 9,3	- 0,3	- 2,3	+ 2,6	+ 1,3	+ 0,6	- 2,0	-
Juni	+ 4,1	- 1,4	+ 8,7	- 0,4	- 2,5	+ 2,7	+ 1,0	+ 0,3	-	- 0,9
Juli	+ 4,2	- 1,6	+ 7,8	- 0,4	- 2,4	+ 2,4	+ 1,4	+ 0,2	- 1,0	- 1,4
August	+ 4,4	- 1,7	+ 6,2	- 0,5	- 2,5	+ 2,4	+ 1,3	-	- 0,9	- 3,0
September	+ 4,3	- 0,7	+ 5,4	- 0,4	- 2,3	+ 2,3	+ 1,9	- 0,1	+ 1,7	- 4,9
Oktober	+ 4,3	- 0,4	+ 3,3	-	- 2,0	+ 2,9	+ 2,1	-	+ 1,7	- 3,8
November	+ 4,4	+ 1,0	+ 2,8	- 0,4	- 2,4	+ 2,5	+ 2,0	- 1,0	+ 1,7	- 4,0
Dezember	+ 4,4	+ 1,9	+ 1,7	- 0,7	- 2,5	+ 2,0	+ 2,0	- 0,7	+ 1,7	- 3,4
1991 Januar	+ 4,5	+ 2,8	+ 0,8	- 0,6	- 2,3	+ 1,8	+ 4,4	+ 0,1	+ 1,1	- 2,2
Februar	+ 4,0	+ 3,6	- 0,7	- 0,6	- 2,2	+ 1,8	+ 4,2	+ 0,1	+ 0,9	- 1,1
März	+ 4,2	+ 3,5	- 1,4	- 0,2	- 1,9	+ 2,3	+ 3,4	- 0,2	+ 1,5	- 0,8
April	+ 3,4	+ 3,2	- 2,1	+ 0,2	- 1,6	+ 2,6	+ 3,7	+ 0,1	+ 1,5	- 1,0
Mai	+ 3,4	+ 2,4	- 1,9	+ 0,3	- 1,2	+ 2,5	+ 3,8	+ 0,6	+ 1,1	- 0,6
Juni	+ 3,0	+ 1,9	- 2,6	+ 0,4	- 1,1	+ 2,4	+ 4,2	+ 1,3	+ 1,0	- 0,1
Juli	+ 3,0	+ 1,8	- 2,8	+ 0,5	- 0,8	+ 2,3	+ 4,2	+ 1,7	+ 3,8	- 0,2
August	+ 3,1	+ 1,8	- 2,7	+ 0,2	- 1,0	+ 2,0	+ 4,9	+ 1,6	+ 3,6	+ 0,9
September	+ 3,3	+ 1,8	- 2,7	+ 0,2	- 1,0	+ 2,1	+ 4,8	+ 1,5	+ 1,1	+ 2,6
Oktober	+ 3,5	+ 0,8	- 2,4	- 0,2	- 1,8	+ 1,9	+ 5,0	+ 1,6	+ 1,7	+ 2,8
November	+ 3,6	- 0,6	- 2,6	- 0,1	- 1,8	+ 2,1	+ 5,4	+ 2,5	+ 1,8	+ 4,1
Dezember	+ 3,5	- 1,5	- 2,5	- 0,3	- 2,0	+ 2,1	+ 5,4	+ 2,4	+ 1,9	+ 4,5

3 Langfristige Übersichten
3.1 Institutionelle Gliederung
1985 = 100*)

Jahr	Großhandel insgesamt	Großhandel mit ...								
		Getreide, Futter- und Düngemitteln, Tieren	technischen Chemikalien, Rohdrogen, Kautschuk	festen Brennstoffen, Mineralölerzeugnissen	Erzen, Stahl, NE-Metallen usw.	Holz, Baustoffen, Installationsbedarf	Altmaterial, Reststoffe	Nahrungsmitteln, Getränken, Tabakwaren	Textilien, Bekleidung, Schuhen, Lederwaren	pharmazeutischen, kosmetischen u.ä. Erzeugnissen
1960	47,2	71,2	49,9	25,4	56,0	38,5	103,1	55,3	44,9	40,9
1961	47,2	70,0	50,0	25,3	55,0	39,6	102,4	54,9	45,5	42,1
1962	47,8	72,5	49,4	25,6	53,8	40,2	91,1	56,3	45,7	43,7
1963	48,0	73,2	49,7	25,9	54,1	40,9	78,8	56,5	46,6	44,9
1964	48,1	73,2	48,2	25,1	55,1	41,8	82,5	56,3	47,6	44,9
1965	49,0	74,9	48,5	25,6	55,9	42,4	85,8	58,0	49,0	45,8
1966	49,6	75,6	49,2	25,6	56,5	42,8	79,3	58,6	50,2	48,1
1967	49,4	72,2	49,5	26,8	54,1	41,8	71,5	59,2	50,2	50,4
1968 ¹⁾	48,5	67,7	48,6	25,8	53,2	41,3	72,2	58,6	50,1	50,9
1969	49,5	68,7	48,4	24,6	56,9	42,5	80,1	60,1	50,5	51,1
1970	51,0	67,6	52,6	26,3	60,3	46,4	82,8	59,0	52,0	53,6
1971	52,5	67,1	54,2	28,7	60,0	50,4	67,2	60,1	53,8	56,1
1972	54,2	70,6	53,6	28,7	60,2	52,2	61,2	63,5	56,0	59,7
1973	59,5	80,0	55,7	34,2	67,6	56,4	76,2	68,0	60,2	62,4
1974	67,3	80,5	74,7	44,9	81,2	64,0	114,0	70,7	67,1	68,4
1975	69,6	84,9	75,5	47,6	75,7	66,3	73,7	76,2	69,9	73,5
1976	73,6	93,5	76,2	52,9	79,9	68,5	81,6	80,0	70,3	74,2
1977	75,0	95,3	73,8	51,3	72,5	71,3	70,2	87,5	74,7	76,0
1978	74,4	92,0	68,8	51,3	73,6	72,5	65,8	84,3	77,5	78,5
1979	79,5	93,8	76,1	65,9	78,3	76,3	86,3	84,2	79,9	80,6
1980	85,4	96,4	84,0	79,6	81,5	84,5	87,2	87,4	84,5	84,0
1981	92,0	104,3	87,3	95,8	85,6	89,4	85,2	92,4	88,7	89,5
1982	97,0	108,4	87,2	97,3	100,0	94,4	84,4	98,0	93,0	90,5
1983	97,1	108,1	91,1	94,2	96,3	96,3	83,5	98,7	95,3	94,5
1984	99,9	107,2	96,2	98,7	98,8	98,1	101,1	100,8	97,2	97,0
1985	100	100	100	100	100	100	100	100	100	100
1986	92,6	94,1	96,6	62,8	93,1	101,2	71,7	98,2	101,8	102,1
1987	89,2	86,4	92,5	57,7	85,7	101,9	60,4	93,7	103,1	103,5
1988	89,9	85,4	95,3	51,7	95,3	103,1	83,2	93,4	104,4	105,5
1989	94,5	87,2	98,0	62,7	105,4	106,0	94,5	96,4	103,9	107,5
1990	95,2	83,9	95,6	65,9	101,4	110,0	77,0	97,9	104,6	106,5
1991	96,7	84,4	96,6	69,1	96,7	114,2	62,3	100,4	106,7	107,6

*) Vor 1968 umbasiert von Originalbasis 1962 (= 100), von 1968 bis 1975 einschließlich umbasiert von Originalbasis 1970 (= 100), von 1976 bis 1979 einschließlich umbasiert von Originalbasis 1976 (= 100),

von 1980 bis 1984 einschließlich umbasiert von Originalbasis 1980 (= 100).
1) Ab 1968 ohne Umsatz-(Mehrwert-)steuer.

3 Langfristige Übersichten
3.2 Gütersystematische Gliederung*)
1985 = 100**)

Jahr	Erzeugnisse der Landwirtschaft	Bergbau-liche Erzeugnisse	Mineral-öl-erzeugnisse	Eisen und Stahl	NE-Metalle und -Metall-halbzeug	Straßen-fahr-zeuge	Elektro-tech-nische Erzeug-nisse	Chemische Erzeug-nisse	Beklei-dung, Haus-, Bett- und Tisch-wäsche	Erzeug-nisse des Ernäh-rungs-gewerbes
1968 ¹⁾	65,3	28,7	26,0	49,2	86,6	47,6	73,1	48,8	48,9	63,8
1969	68,4	29,4	24,1	51,9	100,1	48,1	73,0	48,6	50,0	64,6
1970	63,4	33,5	24,7	56,7	96,0	50,4	76,1	50,7	52,1	65,2
1971	63,1	36,8	26,8	58,4	76,5	53,8	77,9	53,3	54,3	66,1
1972	67,9	38,4	25,8	59,1	71,5	55,9	78,3	55,2	56,9	69,6
1973	72,9	39,9	33,2	66,3	86,8	58,0	79,8	57,6	61,8	76,3
1974	72,7	48,9	44,9	80,9	108,6	63,0	87,9	68,5	66,2	78,2
1975	79,1	59,0	45,2	76,4	71,7	69,5	90,6	73,5	69,4	82,0
1976	89,2	63,0	50,6	79,7	82,6	72,5	89,6	74,7	65,1	85,9
1977	95,8	62,6	48,7	70,6	78,5	75,2	90,5	74,8	71,6	89,8
1978	88,2	65,6	47,6	74,2	71,8	77,3	90,1	74,9	76,2	88,2
1979	88,4	68,0	64,7	77,8	87,3	80,1	89,8	78,1	78,3	89,0
1980	91,3	78,9	79,5	78,6	92,7	83,5	93,3	84,1	84,2	91,4
1981	98,3	89,6	96,4	82,5	93,0	86,8	97,0	89,6	88,3	96,9
1982	102,7	93,9	97,7	101,1	87,3	91,7	99,8	92,7	92,4	101,1
1983	101,6	95,2	93,8	95,4	93,6	94,1	99,5	94,3	94,7	102,1
1984	107,2	98,5	98,6	98,0	103,1	97,2	99,9	96,3	96,2	102,0
1985	100	100	100	100	100	100	100	100	100	100
1986	95,3	74,5	60,2	95,9	78,7	103,3	99,6	99,7	101,8	96,7
1987	89,0	71,7	54,3	85,5	77,1	107,0	98,3	95,7	103,8	91,5
1988	87,7	62,9	48,9	93,8	104,2	110,2	97,6	97,4	105,5	91,3
1989	89,4	75,6	59,8	102,6	120,1	113,5	98,3	98,9	102,4	94,4
1990	91,0	76,7	64,0	98,8	101,0	117,7	99,7	98,1	102,0	92,6
1991	93,9	76,4	67,9	91,8	87,4	122,6	101,8	99,8	103,8	93,3

*) Nach dem produktionswirtschaftlichen Zusammenhang.
**) Vor 1968 umbasiert von Originalbasis 1962 (= 100), von 1968 bis 1975 einschließlich umbasiert von Originalbasis 1970 (= 100), von 1976 bis 1979 ein-

schließlich umbasiert von Originalbasis 1976 (= 100), von 1980 bis 1984 einschließlich umbasiert von Originalbasis 1980 (= 100).
1) Ab 1968 ohne Umsatz-(Mehrwert-)steuer.