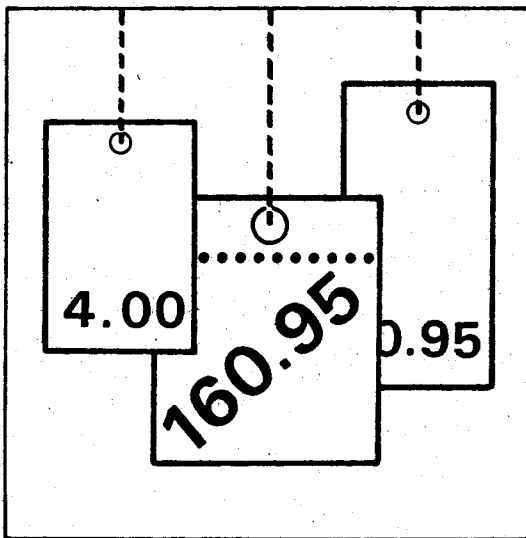


Statistisches Bundesamt

Preise



Fachserie 17

Reihe 6

Index der Großhandelsverkaufspreise

Juli 1989

Statistisches Bundesamt
Bibliothek - Dokumentation - Archiv

Metzler - Poeschel Stuttgart

Herausgeber:
Statistisches Bundesamt
Gustav-Stresemann-Ring 11
6200 Wiesbaden 1

Verlag:
Metzler-Poeschel Stuttgart

Verlagsauslieferung:
Hermann Leins GmbH & Co.
Verlags-KG
Holzwiesenstr. 2
7408 Kusterdingen
Telefon: 07071/33046
Telex: 7 262 891 mepo d
Telefax: 07071/33653

Erscheinungsfolge: monatlich

Erschienen im September 1989

Preis: DM 5,40

Bestellnummer: 2170600 - 89107

Nachdruck - auch auszugsweise - nur mit Quellenangabe
unter Einsendung eines Belegexemplares gestattet.

Umweltfreundliches Papier aus 100 % Altpapier

Inhalt

Seite

Textteil

| | | |
|---|---------------------------|---|
| 1 | Erläuterungen | 4 |
| 2 | Aktuelle Ergebnisse | 6 |
| 3 | Schaubild | 7 |

Tabelleenteil

Index der Großhandelsverkaufspreise

| | | |
|-------|---|----|
| 1 | Aktuelle Ergebnisse | |
| 1.1 | Zusammenfassende Übersicht | 9 |
| 1.2 | Institutionelle Gliederung | |
| 1.2.1 | Nach Wirtschaftszweigen des Großhandels | 10 |
| 1.3 | Gütersystematische Gliederung | |
| 1.3.1 | Nach Warensortimenten des Binnenhandels | 12 |
| 1.3.2 | Nach dem produktionswirtschaftlichen Zusammenhang | 14 |
| 2 | Mittelfristige Übersichten | |
| 2.1 | Institutionelle Gliederung | |
| 2.1.1 | Nach Wirtschaftszweigen des Großhandels | 22 |
| 2.2 | Gütersystematische Gliederung | |
| 2.2.1 | Nach Warensortimenten des Binnenhandels | 24 |
| 2.2.2 | Nach dem produktionswirtschaftlichen Zusammenhang | 26 |
| 3 | Langfristige Übersichten | |
| 3.1 | Institutionelle Gliederung | 28 |
| 3.2 | Gütersystematische Gliederung | 28 |

Die Angaben beziehen sich auf das Bundesgebiet; sie schließen Berlin (West) ein.

Zeichenerklärung

- = nichts vorhanden
- . = Zahlenwert unbekannt oder geheimzuhalten
- r = berichtigte Zahl

Abkürzungen

- OAS = ohne ausgeprägten Schwerpunkt
- ANG = anderweitig nicht genannt
- U.AE. = und ähnliches

1 Erläuterungen

1 Der Index der Großhandelsverkaufspreise mißt die Entwicklung der Preise für die von Großhändlern im Inland abgesetzten Waren, soweit diese Verkäufe der Großhandelsfunktion zuzurechnen sind, wie z.B. Abschlüsse mit Wiederverkäufern, mit Verarbeitern oder mit anderen Großabnehmern. Dabei kann es sich um im Inland erzeugte oder um eingeführte Waren handeln. Die Bezugsgröße des Gesamtindex ist die Summe aller Umsätze des Großhandels im Basisjahr 1980, vermindert um den Einzelhandelsabsatz und andere Verkäufe, die nicht der Großhandelsfunktion zuzurechnen sind, sowie um die Ausfuhrwerte. Damit werden also auch die Umsätze zwischen den Großhandelsunternehmen preisstatistisch berücksichtigt (sog. Bruttoprinzip der auf Wirtschaftsbereiche bezogenen Preisindexberechnung). Im Hinblick auf die wesentlichen Rechengänge kann der Index als das gewogene Mittel aus den Preisveränderungszahlen (Durchschnittsmeßzahlen) bezeichnet werden, die für eine repräsentative Auswahl von Handelswaren (die sog. Preisrepräsentanten) gebildet werden. Als Wägungszahlen (= Indexgewichte) dienen die Umsatzanteile jeweils derjenigen Artikel im Basisjahr, für die Einzelpreisreihen als repräsentativ angesehen werden.

2 Die Einzelpreisreihen werden in der Form von Meßzahlen auf der Grundlage des Preisstandes im Basisjahr (= 100) dargestellt. Sie beruhen auf den Ergebnissen monatlicher Preiserhebungen bei einer repräsentativen Auswahl von Großhandelsunternehmen. Stichtag der Erhebungen ist der 10. des Monats. Erfragt werden die an diesem Tag (ggf. kurz davor oder danach) vertraglich vereinbarten Preise. Damit die monatlichen Werte einer Einzelpreisreihe nur "reine" Preisveränderungen zum Ausdruck bringen, müssen alle für die Höhe des Preises maßgeblichen Faktoren, die sogenannten preisbestimmenden Merkmale, so lange wie möglich konstant gehalten werden. Dies gilt nicht nur für die Mengeneinheit der beobachteten Ware und deren qualitative Beschaffenheit, sondern auch für die verschiedenen Handels-, Liefer- und Zahlungs-

bedingungen. Ändert sich eines dieser Merkmale, so kann die Differenz zwischen dem neuen und dem zuletzt gemeldeten Preis eine unechte Preisveränderung enthalten, die eliminiert werden muß.

Die monatlich ermittelten Preise sind Effektivpreise (keine Listen- oder Grundpreise bzw. Durchschnittserlöse) ohne Mehrwertsteuer, aber ggf. einschließlich Verbrauchssteuern (z.B. Mineralölsteuer, Tabaksteuer) und anderer gesetzlicher Abgaben (z.B. Bevorratungsbeitrag bei Mineralölserzeugnissen). Gegenwärtig werden 825 Berichtsstellen (zumeist Firmen) nach ihren Verkaufspreisen für etwa 1 060 Preisrepräsentanten befragt. Dem Index liegen zusammen rund 8 050 Einzelpreisreihen zugrunde, die bei den Warenbereichen Obst und Gemüse, Kartoffeln und Futtermittel, Fleisch und Vieh sowie Seefische auch aus den Preisnotierungen wichtiger Großmärkte und Warenbörsen gebildet werden.

3 Der Index wird nach der sog. Laspeyres-Formel berechnet. Das bedeutet, daß die aus dem gegenwärtigen Basisjahr (1980) stammenden Wägungszahlen bis zur Umstellung des Index auf ein neueres Basisjahr unverändert bleiben. Als nächstes Basisjahr ist das Jahr 1985 in Aussicht genommen. Das letzte Basisjahr vor dem gegenwärtigen Basisjahr war das Jahr 1976. Für längerfristige Vergleiche können durchlaufende Reihen durch Verkettung der gegenwärtigen Berechnungsergebnisse auf Basis 1980 (= 100) mit den früheren Indexzahlen auf Basis 1976 (= 100) für die Zeit vor 1980 gebildet werden. Zu diesem Zweck enthalten die Tabellen 1.1 bis 1.3.2 Verkettungsfaktoren, die als Quotienten aus den Indexzahlen für Januar 1980 auf der neuen Basis 1980 = 100 und den entsprechenden Januarindizes auf der früheren Basis 1976 = 100 gebildet worden sind. Mit diesen Faktoren sind die Indexzahlen 1976 = 100 für die Zeit vor 1980 zwecks Umbasierung auf 1980 = 100 zu multiplizieren bzw. durch sie sind die Indexzahlen 1980 = 100 für die Zeit ab Januar 1980 zwecks Umbasierung auf 1976 = 100 zu dividieren. Die Angabe eines Verkettungsfaktors fehlt bei denjenigen Positionen,

für die es keine Indexreihe auf der früheren Basis gibt bzw. bei denen eine Verbindung der alten mit der neuen Reihe wegen zu großer Unterschiede in der Auswahl der Preisrepräsentanten problematisch wäre.

- 4 Der Index der Großhandelsverkaufspreise wird nicht nur als Gesamtreihe, d.h. für die Gesamtheit der Großhandelsgüter, sondern auch für eine große Zahl von Gütergruppen verschiedener Aggregationsstufen berechnet und veröffentlicht. Dabei ist der Index sowohl nach institutionellen als auch nach gütersystematischen Gesichtspunkten gegliedert worden, und zwar in den Tabellen 1.2.1, 2.1.1 und 3.1 nach der Systematik der Wirtschaftszweige (WZ, Ausgabe 1979), in den Tabellen 1.3.1 und 2.2.1 nach dem Warenverzeichnis für die Binnenhandelsstatistik (WB, Ausgabe 1978) sowie in den Tabellen 1.3.2, 2.2.2 und 3.2 nach dem produktionswirtschaftlichen Zusammenhang entsprechend dem systematischen Güterverzeichnis für Produktionsstatistiken (GP, Ausgabe 1982). Die Beschreibung der verschiedenen Indexpositionen lehnt sich ebenfalls an die vorgenannten Systematiken an.
- 5 Während die Tabellen 1.1 bis 1.3.2 dem kurzfristigen Vergleich dienen, enthalten die Tabellen 2.1.1 bis 2.2.2 Reihen für einen mehrjährigen Zeitraum. In diesen Tabellen werden auch jährlich und monatlich die prozentualen Indexveränderungen im Jahresabstand (= Jahresveränderungsraten) ausgewiesen. Eine langfristige Übersicht mit jährlichen Angaben ab 1960 bzw. 1968 für die wichtigsten Teilindizes bieten die Tabellen 3.1 und 3.2.
- 6 In der vorliegenden Reihe 6 der Fachserie 17 erscheinen auch Jahresberichte. Sie enthalten zu allen Positionen der Tabellen 1.2.1 bis 1.3.2 (also nicht nur zu den größeren Zusammenfassungen der Tabellen 2.1.1 bis 3.2) Indexzahlen für einen mehrjährigen Zeitraum.
- 7 Weitere methodische Erläuterungen zur Berechnung des Index der Großhandelsverkaufspreise auf Basis 1980 enthält ein Aufsatz in Heft

11/1984 der Zeitschrift "Wirtschaft und Statistik", der auch im Monatsbericht für November 1984 der Fachserie 17, Reihe 6, abgedruckt wurde.

- 8 Indexzahlen für viele der im Großhandelspreisindex erfaßten und dargestellten Warenarten werden auch in den folgenden, für andere Wirtschaftsstufen monatlich berechneten Preisindizes des Statistischen Bundesamtes nachgewiesen, die ebenfalls in der Fachserie 17 veröffentlicht sind:

Index der Erzeugerpreise landwirtschaftlicher Produkte und Index der Einkaufspreise landwirtschaftlicher Betriebsmittel (Best.-Nr. 2170 100), Index der Erzeugerpreise gewerblicher Produkte (Best.-Nr. 2170 200), Preisindizes für die Lebenshaltung und Index der Einzelhandelspreise (Best.-Nr. 2170 700), Index der Einfuhrpreise sowie Index der Ausfuhrpreise (Best.-Nr. 2170 800).

Wichtige Informationen bietet ferner der Index der Grundstoffpreise (Best.-Nr. 2170 300), der sich auf die Einkaufsseite der Unternehmen des Produzierenden Gewerbes bezieht.

- 9 Die Tatsache, daß aus den Indexzahlen der Effekt von Qualitätsänderungen und anderen Änderungen in den preisbestimmenden Merkmalen der beobachteten Preisrepräsentanten herausgerechnet wurde, kann von besonderer Bedeutung sein, wenn Indizes zur Ermittlung von Wiederbeschaffungswerten verwendet werden. Sind Güter in der ursprünglichen Qualität nicht mehr käuflich, weil von der betreffenden Güterart nur noch verbesserte Ausführungen am Markt sind, dann können sich bei der Verwendung der Preisindizes Wiederbeschaffungswerte ergeben, die unter den Beträgen liegen, die bei der Wiederbeschaffung tatsächlich aufgewendet werden müssen.
- 10 Die Monatsberichte der Fachserie 17, Reihe 6, "Index der Großhandelsverkaufspreise" erscheinen etwa 4 Wochen, die Jahresberichte etwa 3 Monate nach Ablauf des Berichtszeitraumes.

2 Aktuelle Ergebnisse

Der Index der Großhandelsverkaufspreise ging von Juni 1989 (Indexstand 112,1, 1980 = 100) auf Juli 1989 (111,1) um 0,9 % zurück. Er lag damit noch um 5,0 % über dem Stand vom Juli des Vorjahres (105,8). Im Juni und Mai 1989 hatten die Jahresveränderungsraten noch + 5,5 bzw. + 6,5 % betragen.

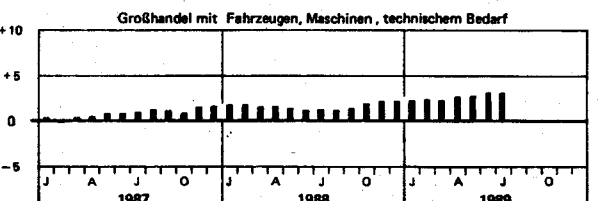
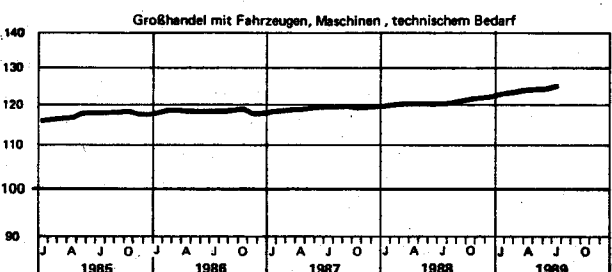

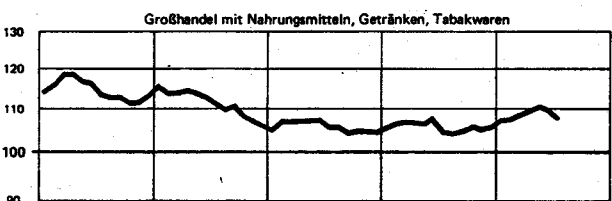
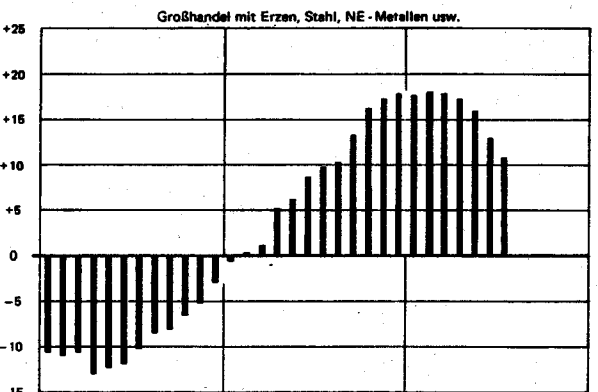
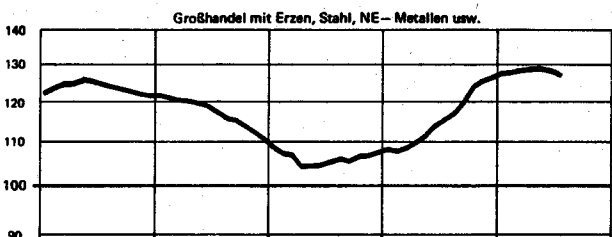
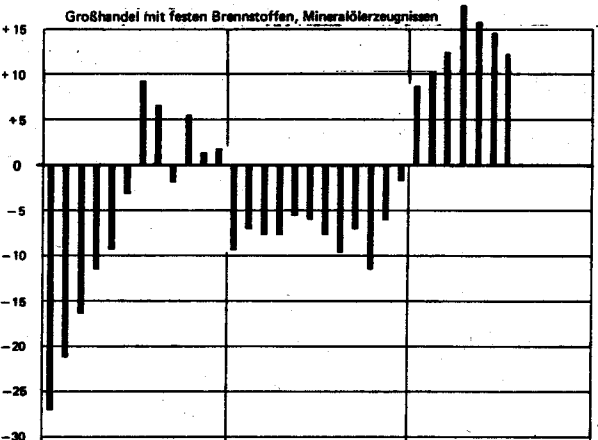
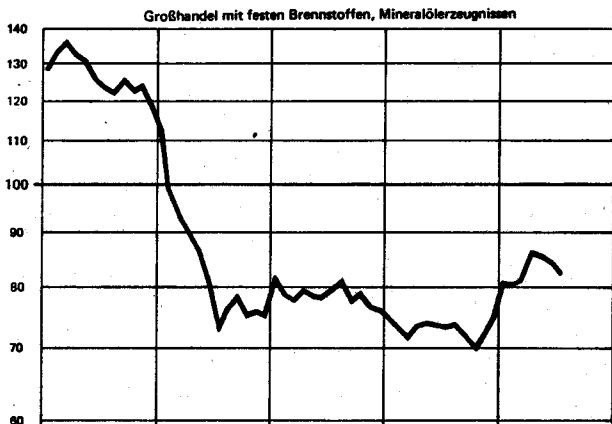
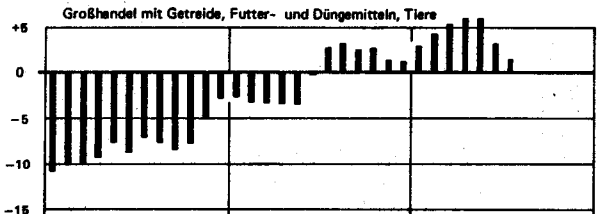
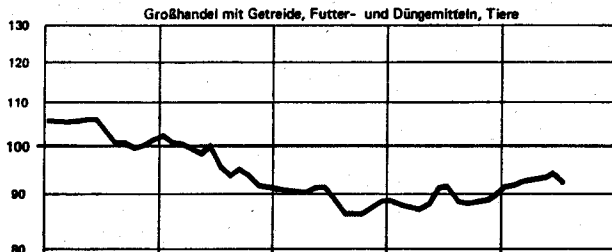
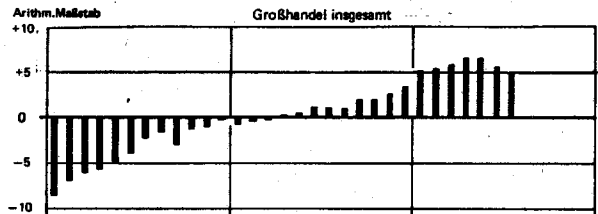
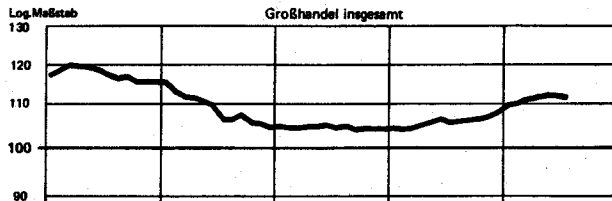
Von Juni bis Juli verbilligten sich vor allem Rohkaffee (- 24 %), Frischobst (- 14 %), Speisekartoffeln (- 12 %), Frischgemüse (- 7,7 %), Weizen- und Roggenkleie (- 6,5 %), Heizöle (- 3,7 %), NE-Metalle und -Metallhalbzeug (- 3,5 %), Motorenbenzin (- 3,3 %), Dieselmotortreibstoff (- 1,5 %) sowie Betonstahl (- 1,2 %).

Verteuerungen gegenüber dem Vormonat gab es im Juli u.a. bei Seefischen (- 7,8 %), gekühltem Schweinefleisch (+ 6,3 %), lebenden Schlachtschweinen (+ 5,7 %), Werkzeugen (+ 3,2 %) sowie bei Stärkeerzeugnissen (+ 1,7 %).

INDEX DER GROSSHANDELSVERKAUFSPREISE NACH AUSGEWÄHLTEN WIRTSCHAFTSGRUPPEN
1990 = 100

Preisindex

Veränderung gegenüber dem jeweiligen Vorjahresmonat in %



1 AKTUELLE ERGEBNISSE
1.1 ZUSAMMENFASSENDE UEBERSICHT

1980= 100

| LFD. NR. | NR. DER SYSTE-MATIK | WARENGRUPPE, -UNTERGRUPPE BZW. WIRTSCHAFTSGRUPPE (GH.M. = GROSSHANDEL MIT) | WAEGUNGS- ANTEIL AM GESAMT- INDEX- IN PROMILLE | VERKET- TUNGS- FAKTOR | 1988 | 1989 | | | VERAENDERUNG JULI 1989 GEGENUEBER JULI 1988 IN PROZENT | |
|--|---------------------|---|---|-----------------------------|-------------------|-------|-------|-------|--|-------|
| | | | | | DURCH- SCHNITT | 1988 | JULI | JUNI | JULI | |
| 1 | | GESAMTINDEX | 1000 | 0,86204 | 105,8 | 105,8 | 112,1 | 111,1 | + 5,0 | - 0,9 |
| 2 | | GESAMTINDEX OHNE MINERALOELERZEUGNISSE | 852,44 | . | 112,1 | 112,0 | 117,3 | 116,6 | + 4,1 | - 0,6 |
| 3 | | GESAMTINDEX OHNE BRENN- UND TREIBSTOFFE | 853,18 | . | 111,9 | 111,9 | 117,1 | 116,4 | + 4,0 | - 0,6 |
| 4 | | GESAMTINDEX OHNE SAISONWAREN 1) | 961,25 | . | 105,5 | 105,8 | 111,6 | 111,1 | + 5,0 | - 0,4 |
| 5 | | SAISONWAREN 1) | 38,75 | . | 113,9 | 108,0 | 123,5 | 110,9 | + 2,7 | -10,2 |
| NACH DEM GUETERSYSTEMATISCHEN ZUSAMMENHANG | | | | | | | | | | |
| 6 | | ERZEUGNISSE DER LAND- UND FORSTWIRTSCHAFT, FISCHEREI | 115,24 | . | 95,8 | 93,7 | 102,2 | 96,3 | + 2,8 | - 5,8 |
| 7 | | ERZEUGNISSE DES PRODUZIERENDEN GEWERBES | 884,76 | . | 107,1 | 107,4 | 113,3 | 113,1 | + 5,3 | - 0,2 |
| 8 | | DARUNTER BRENN- UND TREIBSTOFFE | 146,82 | . | 70,7 | 70,9 | 82,6 | 80,6 | +13,7 | - 2,4 |
| 9 | | ERZEUGNISSE DES PRODUZIERENDEN GEWERBES OHNE MINERALOELERZEUGNISSE | 747,20 | . | 114,6 | 114,9 | 119,6 | 119,7 | + 4,2 | + 0,1 |
| 10 | | ERZEUGNISSE DES PRODUZIERENDEN GEWERBES OHNE BRENN- UND TREIBSTOFFE | 737,94 | . | 114,4 | 114,7 | 119,5 | 119,5 | + 4,2 | - |
| 11 | | ERZEUGNISSE DES VERARBEITENDEN GEWERBES | 861,72 | . | 106,9 | 107,2 | 113,1 | 112,8 | + 5,2 | - 0,3 |
| 12 | | ERZEUGNISSE DES VERARBEITENDEN GEWERBES OHNE MINERALOELERZEUGNISSE | 724,16 | . | 114,6 | 114,9 | 119,5 | 119,5 | + 4,0 | - |
| 13 | | GUETER DER ERNAHRUNGSWIRTSCHAFT | 323,70 | . | 100,7 | 100,5 | 105,3 | 103,5 | + 3,0 | - 1,7 |
| 14 | | GUETER DER GEWERBLICHEN WIRTSCHAFT | 676,30 | . | 108,3 | 108,4 | 115,3 | 114,8 | + 5,9 | - 0,4 |
| 15 | | DARUNTER FERTIGWAREN - ENDPRODUKTE 2) 3) | 274,25 | . | 103,1 | 103,5 | 109,8 | 109,1 | + 5,4 | - 0,6 |
| 16 | | INVESTITIONSGUETER | 53,12 | . | 118,8 | 118,7 | 122,4 | 122,5 | + 3,2 | + 0,1 |
| 17 | | VERBRAUCHSGUETER 3) | 221,13 | . | 98,4 | 99,8 | 106,7 | 105,9 | + 6,1 | - 0,7 |
| 18 | | VERBRAUCHSGUETER EINSCHL. NAHRUNGS-U.GENUSSMITTEL 3) | 422,72 | . | 103,9 | 103,7 | 109,5 | 107,8 | + 4,0 | - 1,6 |
| 19 | | VERBRAUCHSGUETER OHNE NAHRUNGS- UND GENUSSMITTEL UND OHNE KRAFTSTOFFE UND HEIZOEL | 142,00 | . | 119,0 | 118,9 | 120,3 | 120,5 | + 1,3 | + 0,2 |
| NACH WIRTSCHAFTSZWEIGEN DES GROSSHANDELS | | | | | | | | | | |
| 20 | 40 | GH.M.ROHSTOFFEN UND HALBWAREN | 468,57 | . | 96,3 | 96,9 | 105,3 | 104,2 | + 7,5 | - 1,0 |
| 21 | 401 | GH.M.GETREIDE, FUTTER- UND DUENGEMITTELN, TIEREN | 107,64 | 0,96996 | 89,1 | 91,5 | 94,1 | 92,9 | + 1,5 | - 1,3 |
| 22 | 402 | GH.M.TEXTILLEN ROHSTOFFEN UND HALBWAREN, HAEUTEN USW | 5,96 | 0,98006 | 120,6 | 120,8 | 126,0 | 126,1 | + 4,4 | + 0,1 |
| 23 | 404 | GH.M.TECHNISCHEN CHEMIKALIEN, ROHDROGEN, KAUTSCHUK | 13,95 | 0,90756 | 117,0 | 117,1 | 120,1 | 119,1 | + 1,7 | - 0,8 |
| 24 | 405 | GH.M.FESTEN BRENNSTOFFEN, MINERALOELERZEUGNISSEN | 150,79 | 0,66388 | 73,0 | 73,3 | 84,2 | 82,4 | +12,4 | - 2,1 |
| 25 | 406 | GH.M.ERZEN, STAHL, NE-METALLEN USW | 101,77 | 0,98026 | 115,6 | 115,3 | 128,5 | 127,7 | +10,8 | - 0,6 |
| 26 | 407 | GH.M.HOLZ, BAUSTOFFEN, INSTALLATIONSBEDARF | 74,54 | 0,81037 | 121,3 | 121,4 | 125,7 | 125,9 | + 3,7 | + 0,2 |
| 27 | 408 | GH.M.ALT MATERIAL, RESTSTOFFEN | 13,82 | 0,93551 | 98,4 | 100,1 | 119,0 | 116,0 | +15,9 | - 2,5 |
| 28 | 41 | GH.M.FERTIGWAREN | 531,43 | . | 114,3 | 113,7 | 118,0 | 117,2 | + 3,1 | - 0,7 |
| 29 | 411 | GH.M.NAHRUNGSMITTELN, GETRAENKEN, TABAKWAREN | 229,76 | 0,91544 | 105,6 | 104,3 | 109,9 | 107,9 | + 3,5 | - 1,8 |
| 30 | 412 | GH.M.TEXTILIEN, BEKLEIDUNG, SCHUHEN, LEDERWAREN | 96,77 | 0,83220 | 122,8 | 122,8 | 123,0 | 122,9 | + 0,1 | - 0,1 |
| 31 | 413 | GH.M.METALLWAREN, EINRICHTUNGSGEGENSTAENDEN | 79,81 | 0,89777 | 117,5 | 117,8 | 121,6 | 121,8 | + 3,4 | + 0,2 |
| 32 | 414 | GH.M.FEINMECH. UND OPT. ERZEUGNISSEN, SCHMUCK USW | 13,86 | 0,83194 | 108,9 | 108,7 | 109,9 | 109,8 | + 1,0 | - 0,1 |
| 33 | 416 | GH.M.FAHRZEUGEN, MASCHINEN, TECHNISCHEN BEDARF | 98,85 | 0,87724 | 120,8 | 120,6 | 124,0 | 124,2 | + 3,0 | + 0,2 |
| 34 | 418 | GH.M.PHARMAZEUT., KOSMETISCHEN U.AE. ERZEUGNISSEN | 30,16 | 0,88257 | 126,3 | 126,5 | 129,2 | 129,3 | + 2,2 | + 0,1 |
| 35 | 419 | GH.M.PAPIER, DRUCKERZEUGN., WAREN VERSCH. ART (OAS) | 42,22 | 0,88305 | 125,6 | 125,5 | 131,4 | 132,0 | + 5,2 | + 0,5 |

1) KARTOFFELN, FRISCHGEMUESE, FRISCHOBST EINSCHL. SUEDFRUECHTE,FRISCHFISCH UND SCHNITTBLUMEN.- 2) OHNE ZUBEHOER,EINZEL- UND ERSATZTEILE, HILFSSTOFFE UND VERPACKUNGSMITTEL.- 3) EINSCHL. HAUSBRANDKOHLE, MOTORENBENZIN UND LEICHTES HEIZOEL.

1 AKTUELLE ERGEBNISSE
1.2 INSTITUTIONELLE GLIEDERUNG
1.2.1 NACH WIRTSCHAFTSZWEIGEN DES GROSSHANDELS

1980 = 100

| LFD. NR. | NR. DER SYSTE-MATIK- | WIRTSCHAFTSGRUPPE, -KLASSE (GH.M. = GROSSHANDEL MIT) | WÄGUNGSG- ANTEIL AM GESAMT- INDEX IN PROMILLE | VERKET- TUNGSG- FAKTOR | 1988 | 1989 | | | VERÄNDERUNG GEGENÜBER | |
|----------|----------------------|---|--|------------------------------|-------------------|-------|-------|-------|--------------------------|-----------|
| | | | | | DURCH- SCHNITT | JULI | JUNI | JULI | JULI 1988 | JUNI 1989 |
| 1 | 401 | GH.M.GETREIDE, FUTTER- UND DUENGEMITTELN, TIEREN | 107,64 | 0,96996 | 89,1 | 91,5 | 94,1 | 92,9 | + 1,5 | - 1,3 |
| | | DARUNTER | | | | | | | | |
| 2 | 401 11 | GH.M.GETREIDE, FUTTER- UND DUENGEMITTELN (OAS) | 33,77 | 0,94874 | 90,0 | 93,9 | 94,4 | 92,2 | - 1,8 | - 2,3 |
| 3 | 401 14 | GH.M.GETREIDE, SAATEN, FUTTERMITTELN | 36,80 | 0,98200 | 88,4 | 94,0 | 92,9 | 89,7 | - 4,6 | - 3,4 |
| 4 | 401 17 | GH.M.DUENGEMITTELN | 5,27 | 0,79699 | 98,1 | 99,0 | 99,0 | 98,4 | - 0,6 | - 0,6 |
| 5 | 401 51 | GH.M.LEBENDEM VIEH | 25,29 | 1,06586 | 82,5 | 81,3 | 92,5 | 96,5 | +18,7 | + 4,3 |
| 6 | 402 | GH.M.TEXTILEN ROHSTOFFEN UND HALBWAREN, HAEUTEN USH | 5,96 | 0,98006 | 120,6 | 120,8 | 126,0 | 126,1 | + 4,4 | + 0,1 |
| | | DARUNTER | | | | | | | | |
| 7 | 402 11 | GH.M.GARNEN (OHNE HANDARBEITSGARNE U.AE.) | 0,82 | 0,94894 | 128,0 | 127,6 | 134,4 | 133,6 | + 4,7 | - 0,6 |
| 8 | 402 14 | GH.M.WOLLE, TIERHAAREN | 1,44 | 0,95937 | 131,6 | 131,9 | 129,4 | 128,1 | - 2,9 | - 1,0 |
| 9 | 402 50 | GH.M.HAEUTEN, FELLE | 0,96 | 1,10939 | 173,2 | 164,8 | 173,5 | 174,8 | + 6,1 | + 0,7 |
| 10 | 402 70 | GH.M.LEDER | 0,73 | 0,86338 | 127,2 | 127,6 | 130,9 | 132,2 | + 3,6 | + 1,0 |
| 11 | 404 | GH.M.TECHNISCHEN CHEMIKALIEN, ROHDROGEN, KAUTSCHUK | 13,95 | 0,90756 | 117,0 | 117,1 | 120,1 | 119,1 | + 1,7 | - 0,8 |
| 12 | 405 | GH.M.FESTEN BRENNSTOFFEN, MINERALOELERZEUGNISSEN | 150,79 | 0,66388 | 73,0 | 73,3 | 84,2 | 82,4 | +12,4 | - 2,1 |
| 13 | 405 10 | GH.M.FESTEN BRENNSTOFFEN, MINERALOELERZEUGN. (OAS) | 3,04 | 0,65392 | 94,0 | 93,7 | 98,9 | 98,3 | + 4,9 | - 0,6 |
| 14 | 405 40 | GH.M.FESTEN BRENNSTOFFEN | 6,11 | 0,73604 | 117,2 | 116,6 | 117,1 | 117,9 | + 1,1 | + 0,7 |
| 15 | 405 70 | GH.M.MINERALOELERZEUGNISSEN | 141,64 | 0,65096 | 70,6 | 71,0 | 82,5 | 80,5 | +13,4 | - 2,4 |
| 16 | 406 | GH.M.ERZEN, STAHL, NE-METALLEN USH | 101,77 | 0,98026 | 115,6 | 115,3 | 128,5 | 127,7 | +10,8 | - 0,6 |
| | | DARUNTER | | | | | | | | |
| 17 | 406 45 | GH.M.EISEN (OHNE ROHEISEN) UND STAHL UND -HALBZEUG | 80,80 | 1,01116 | 119,2 | 118,8 | 130,1 | 129,6 | + 9,1 | - 0,4 |
| 18 | 406 71 | GH.M.NE-METALLEN | 11,37 | 0,87021 | 102,8 | 103,2 | 118,3 | 113,8 | +10,1 | - 4,0 |
| 19 | 406 75 | GH.M.NE-METALLHALBZEUG | 5,28 | 0,86964 | 115,5 | 115,7 | 133,8 | 130,7 | +13,0 | - 2,3 |
| 20 | 407 | GH.M.HOLZ, BAUSTOFFEN, INSTALLATIONSBEDARF | 74,54 | 0,81037 | 121,3 | 121,4 | 125,7 | 125,9 | + 3,7 | + 0,2 |
| | | DARUNTER | | | | | | | | |
| 21 | 407 14 | GH.M.SCHNITTHOLZ | 6,53 | 0,78637 | 102,9 | 102,6 | 107,4 | 108,0 | + 5,3 | + 0,6 |
| 22 | 407 17 | GH.M.SONST. HOLZHALBWAREN, BAUELEMENTEN AUS HOLZ | 7,22 | 0,80170 | 103,0 | 102,7 | 107,2 | 107,7 | + 4,9 | + 0,5 |
| 23 | 407 40 | GH.M.BAUSTOFFEN, BAUELEMENTEN AUS MINERAL. STOFFEN | 38,17 | 0,79149 | 124,8 | 124,9 | 126,9 | 127,0 | + 1,7 | + 0,1 |
| 24 | 407 60 | GH.M.FLACHGLAS | 2,81 | 0,77882 | 142,1 | 143,3 | 149,7 | 150,6 | + 5,1 | + 0,6 |
| 25 | 407 81 | GH.M.INSTALLATIONSBEDARF FUER GAS UND WASSER | 10,20 | 0,86809 | 128,3 | 128,3 | 137,1 | 137,7 | + 7,3 | + 0,4 |
| 26 | 408 | GH.M.ALT MATERIAL, RESTSTOFFEN | 13,92 | 0,93551 | 98,4 | 100,1 | 119,0 | 116,0 | +15,9 | - 2,5 |
| | | DARUNTER | | | | | | | | |
| 27 | 408 31 | GH.M.EISEN- UND STAHLSCROTT | 9,30 | 0,97302 | 103,4 | 105,8 | 125,3 | 122,6 | +15,9 | - 2,2 |
| 28 | 408 35 | GH.M.NE-METALLSCROTT | 3,43 | 0,89497 | 99,3 | 100,7 | 121,3 | 116,8 | +16,0 | - 3,7 |
| 29 | 408 74 | GH.M.LUMPEN, TEXTILEN RESTSTOFFEN | 0,12 | 0,79485 | 43,3 | 43,3 | 47,0 | 47,0 | + 8,5 | - |
| 30 | 408 77 | GH.M. ALTPAPIER U.-PAPPE, RESTSTF.A.PAPIER U.PAPPE | 0,75 | 0,73966 | 41,5 | 37,1 | 53,1 | 51,6 | +39,1 | - 2,8 |
| 31 | 411 | GH.M.NAHRUNGSMITTELN, GETRAENKEN, TABAKWAREN | 229,76 | 0,91544 | 105,6 | 104,3 | 109,9 | 107,9 | + 3,5 | - 1,8 |
| | | DARUNTER | | | | | | | | |
| 32 | 411 10 | GH.M.NAHRUNGSMITTELN, GETRAENKEN, TABAKWAREN (OAS) | 74,09 | 0,89483 | 108,2 | 107,0 | 110,1 | 109,0 | + 1,9 | - 1,0 |
| 33 | 411 21 | GH.M.SPEISE- UND INDUSTRIEKARTOFFELN | 1,18 | 2,58840 | 127,7 | 169,9 | 197,9 | 174,3 | + 2,6 | -11,9 |
| 34 | 411 25 | GH.M.GEMUESE, OBST, FRUECHTEN | 24,44 | 0,84987 | 110,2 | 101,3 | 116,0 | 103,4 | + 2,1 | -10,9 |
| 35 | 411 31 | GH.M.ZUCKER | 6,89 | 0,93067 | 110,4 | 110,3 | 109,9 | 109,5 | - 0,7 | - 0,4 |
| 36 | 411 36 | GH.M.SUESSWAREN | 4,91 | 0,84702 | 113,9 | 113,7 | 113,0 | 113,1 | - 0,5 | + 0,1 |
| 37 | 411 41 | GH.M.MILCHERZEUGNISSEN, FETTWAREN | 21,79 | 0,93126 | 100,9 | 99,8 | 104,2 | 104,1 | + 4,3 | - 0,1 |
| 38 | 411 45 | GH.M.EIERN | 3,48 | 0,96848 | 82,6 | 75,1 | 85,3 | 82,6 | +10,0 | - 3,2 |
| 39 | 411 51 | GH.M.WILD, GEFLUEGEL | 2,95 | 0,89585 | 89,4 | 89,2 | 86,8 | 86,6 | - 2,9 | - 0,2 |
| 40 | 411 55 | GH.M.FLEISCH, FLEISCHWAREN | 40,09 | 1,03543 | 88,8 | 88,6 | 99,9 | 102,2 | +15,3 | + 2,3 |
| 41 | 411 71 | GH.M.MEHL | 1,30 | 0,92207 | 103,4 | 103,3 | 103,6 | 103,6 | + 0,3 | - |
| 42 | 411 75 | GH.M.FISCHEN, FISCHERZEUGNISSEN | 3,77 | 0,84484 | 114,9 | 103,8 | 109,1 | 115,7 | +11,5 | + 6,0 |
| 43 | 411 81 | GH.M.WEIN | 8,72 | 0,82565 | 113,0 | 113,1 | 112,8 | 114,2 | + 1,0 | + 0,4 |
| 44 | 411 83 | GH.M.SPIRITUOSEN | 3,19 | 0,88110 | 115,9 | 116,1 | 115,1 | 114,8 | - 1,1 | - 0,3 |
| 45 | 411 87 | GH.M.BIER, ALKOHOLFREIEN GETRAENKEN | 10,51 | 0,89489 | 120,6 | 120,9 | 123,3 | 124,0 | + 2,6 | + 0,6 |
| 46 | 411 90 | GH.M.TABAKWAREN | 13,53 | 0,81826 | 136,6 | 137,0 | 142,8 | 143,2 | + 4,5 | + 0,3 |

1 AKTUELLE ERGEBNISSE
1.2 INSTITUTIONELLE GLIEDERUNG
1.2.1 NACH WIRTSCHAFTSZWEIGEN DES GROSSHANDELS
1980 = 100

| LFD. NR. | NR. DER SYSTEMATIK | WIRTSCHAFTSGRUPPE, -KLASSE (GH.M. = GROSSHANDEL MIT) | WÄGUNGSGEAMT-INDEX AM GESAMT-INDEX IN PROMILLE | VERKET-TUNGSFAKTOR | 1988 | 1989 | | | VERÄNDERUNG JULI 1989 GEGENÜBER JULI 1988 IN PROZENT | |
|----------|--------------------|---|--|--------------------|---------------|-------|-------|-------|--|-------|
| | | | | | DURCH-SCHNITT | JULI | JUNI | JULI | | |
| 47 | 412 | GH.M.TEXTILIEN, BEKLEIDUNG, SCHUHEN, LEDERWAREN | 36,77 | 0,83220 | 122,8 | 122,8 | 123,0 | 122,9 | + 0,1 | - 0,1 |
| | | DARUNTER | | | | | | | | |
| 48 | 412 10 | GH.M.TEXTILIEN, BEKLEIDUNG, SCHUHEN, LEDERWAREN (OAS) | 6,07 | 0,82101 | 124,6 | 124,8 | 124,5 | 124,5 | - 0,2 | - |
| 49 | 412 20 | GH.M.METERWARE FÜR BEKLEIDUNG UND MAESCHE | 1,74 | 0,85777 | 125,4 | 125,5 | 125,7 | 125,8 | + 0,2 | + 0,1 |
| 50 | 412 41 | GH.M.HERREN-, DAMEN- U. KINDERWÄSCHE, MIEDERWAREN | 1,88 | 0,81328 | 126,1 | 126,6 | 127,3 | 127,5 | + 0,7 | + 0,2 |
| 51 | 412 45 | GH.M.PULLOVERN, SÄUGLINGSBEKL., KURZWAREN U.AE. | 4,89 | 0,86596 | 120,2 | 120,2 | 120,4 | 120,5 | + 0,2 | + 0,1 |
| 52 | 412 71 | GH.M.HEIMTEXTILIEN, BODENBELÄGEN | 7,31 | 0,87057 | 126,1 | 126,4 | 128,0 | 128,1 | + 1,3 | + 0,1 |
| 53 | 412 80 | GH.M.SCHUHEN | 3,99 | 0,79676 | 117,0 | 116,5 | 119,4 | 119,8 | + 2,8 | + 0,3 |
| 54 | 413 | GH.M.METALLWAREN, EINRICHTUNGSGEGENSTÄNDEN | 79,81 | 0,89777 | 117,5 | 117,8 | 121,6 | 121,8 | + 3,4 | + 0,2 |
| 55 | 413 11 | GH.M.METALL- UND KUNSTSTOFFWAREN | 4,95 | 0,83784 | 128,2 | 128,6 | 134,9 | 135,2 | + 5,1 | + 0,2 |
| 56 | 413 12 | GH.M.SCHRAUBEN, NORM- UND FASSONDREHTEILEN | 2,51 | 0,84650 | 120,8 | 121,9 | 125,3 | 126,3 | + 3,6 | + 0,8 |
| 57 | 413 14 | GH.M.KLEINEISENWAREN USW | 5,35 | 0,77623 | 138,6 | 139,1 | 150,2 | 150,5 | + 8,2 | + 0,2 |
| 58 | 413 15 | GH.M.HAUSRAT AUS METALL UND KUNSTSTOFF (ANG) | 2,91 | 0,84561 | 126,3 | 126,6 | 129,7 | 129,8 | + 2,5 | + 0,1 |
| 59 | 413 18 | GH.M.SONSTIGEN METALL- UND KUNSTSTOFFWAREN (ANG) | 8,95 | 0,81818 | 128,5 | 129,0 | 134,5 | 135,3 | + 4,9 | + 0,6 |
| 60 | 413 20 | GH.M.ELEKTROTECHNISCHEN ERZEUGNISSEN (ANG) | 25,27 | 0,90875 | 115,3 | 115,2 | 119,6 | 119,4 | + 3,6 | - 0,2 |
| 61 | 413 30 | GH.M.FEINKERAMIK UND GLASWAREN FÜR DEN HAUSHALT | 2,57 | 0,79557 | 136,2 | 136,5 | 140,1 | 140,4 | + 2,9 | + 0,2 |
| 62 | 413 60 | GH.M.MÖBELN, KUNSTGEGENSTÄNDEN U.AE. | 7,62 | 0,78194 | 135,2 | 136,0 | 139,3 | 140,3 | + 3,2 | + 0,7 |
| 63 | 413 71 | GH.M.RUNDFUNK-, FERNSEH- UND PHONOTECHN. GERÄTEN | 14,13 | 1,15187 | 82,7 | 83,2 | 81,0 | 81,0 | - 2,6 | - |
| 64 | 413 80 | GH.M.LACKEN, FARBEN, TAPETEN | 5,55 | 0,83304 | 130,0 | 130,1 | 134,6 | 134,7 | + 3,5 | + 0,1 |
| 65 | 414 | GH.M.FEINMECH. UND OPT. ERZEUGNISSEN, SCHMUCK USW | 13,86 | 0,83194 | 108,9 | 108,7 | 109,9 | 109,8 | + 1,0 | - 0,1 |
| | | DARUNTER | | | | | | | | |
| 66 | 414 31 | GH.M.FOTO-U. KINDER., FOTOTECHN. U. CHEM. MAT. | 4,49 | 1,21350 | 106,6 | 106,2 | 106,7 | 106,6 | + 0,4 | - 0,1 |
| 67 | 414 35 | GH.M.SONSTIGEN FEINMECH. U. OPTISCHEN ERZEUGNISSEN | 1,11 | 0,89031 | 120,2 | 119,9 | 123,5 | 123,5 | + 3,0 | - |
| 68 | 414 61 | GH.M.UHREN | 1,63 | 0,87456 | 101,7 | 101,7 | 102,8 | 102,8 | + 1,1 | - |
| 69 | 414 65 | GH.M.EDELMETALLWAREN, SCHMUCK U.AE. | 4,31 | 0,61781 | 95,7 | 95,3 | 99,7 | 99,6 | - 1,8 | - 0,1 |
| 70 | 416 | GH.M.FAHRTZEUGEN, MASCHINEN, TECHNISCHER BEDARF | 98,85 | 0,87724 | 120,8 | 120,6 | 124,0 | 124,2 | + 3,0 | + 0,2 |
| | | DARUNTER | | | | | | | | |
| 71 | 416 11 | GH.M.KRAFTWAGEN | 26,90 | 0,86247 | 132,5 | 132,1 | 136,8 | 137,0 | + 3,7 | + 0,1 |
| 72 | 416 14 | GH.M.KRAFTFAHRZEUGTEILEN UND -REIFEN | 19,43 | 0,84851 | 122,6 | 122,1 | 124,0 | 124,6 | + 2,0 | + 0,5 |
| 73 | 416 17 | GH.M.KRAFTFÄDERN, FAHRRAEDERN, FAHRRADTEILEN | 1,99 | 0,83927 | 125,4 | 125,2 | 127,5 | 127,6 | + 1,9 | + 0,1 |
| 74 | 416 41 | GH.M.WERKZEUGMASCHINEN | 10,11 | 0,86009 | 130,2 | 130,7 | 133,9 | 134,4 | + 2,8 | + 0,4 |
| 75 | 416 42 | GH.M.BAUMASCHINEN, BAUGERÄTEN | 10,06 | 0,87779 | 116,9 | 117,0 | 120,2 | 120,6 | + 3,1 | + 0,3 |
| 76 | 416 53 | GH.M.TECHNISCHER FLEISCHEREIBEDARF | 2,33 | 0,96311 | 125,6 | 126,0 | 126,7 | 126,7 | + 0,6 | - |
| 77 | 418 | GH.M.PHARMAZEUT., KOSMETISCHEN U.AE. ERZEUGNISSEN | 30,16 | 0,88257 | 126,3 | 126,5 | 129,2 | 129,3 | + 2,2 | + 0,1 |
| | | DARUNTER | | | | | | | | |
| 78 | 418 10 | GH.M.PHARMAZEUTISCHEN ERZEUGNISSEN | 18,86 | 0,88177 | 124,4 | 124,6 | 127,5 | 127,7 | + 2,5 | + 0,2 |
| 79 | 418 35 | GH.M.LABORBED., SONST.MEDIZIN. UND ORTHOP. ARTIKELN | 6,19 | 0,80677 | 135,1 | 135,4 | 138,4 | 138,4 | + 2,2 | - |
| 80 | 418 60 | GH.M.KOSMETISCHEN ERZEUGNISSEN, KÖRPERPFLEGE MIT. | 2,64 | 0,96169 | 125,0 | 124,7 | 127,2 | 127,1 | + 1,9 | - 0,1 |
| 81 | 418 80 | GH.M.MASCH-, PUTZ- UND REINIGUNGSMITTELN | 1,52 | 0,92469 | 117,6 | 117,8 | 118,6 | 119,2 | + 1,2 | + 0,5 |
| 82 | 419 | GH.M.PAPIER, DRUCKERZEUGN., WAREN VERSCH. ART (OAS) | 42,22 | 0,88305 | 125,6 | 125,5 | 131,4 | 132,0 | + 5,2 | + 0,5 |
| | | DARUNTER | | | | | | | | |
| 83 | 419 11 | GH.M.SCHREIB- UND DRUCKPAPIER | 6,57 | 0,94027 | 131,1 | 130,4 | 136,7 | 136,7 | + 4,8 | - |
| 84 | 419 13 | GH.M.PAPIER (OHNE SCHREIB- UND DRUCKPAPIER) | 2,15 | 0,88508 | 121,8 | 121,3 | 124,6 | 125,1 | + 3,1 | + 0,4 |
| 85 | 419 15 | GH.M.PAPPE | 0,73 | 0,86550 | 124,7 | 123,2 | 133,8 | 134,0 | + 8,8 | + 0,1 |
| 86 | 419 17 | GH.M.SCHREIB- U. PAPIERWAREN, SCHUL- U. BUEROART. | 5,28 | 0,89296 | 130,6 | 130,7 | 134,6 | 135,0 | + 3,3 | + 0,3 |
| 87 | 419 81 | GH.M.ROHSTOFFEN, HALB- UND FERTIGWAREN (OAS) | 4,75 | 0,90194 | 121,4 | 122,0 | 130,1 | 129,5 | + 6,1 | - 0,5 |
| 88 | 419 82 | GH.M.ROHSTOFFEN UND HALBWAREN (OAS) | 2,43 | 0,84116 | 112,8 | 113,1 | 121,7 | 120,9 | + 6,9 | - 0,7 |
| 89 | 419 83 | GH.M.FERTIGWAREN (OAS) | 12,85 | 0,88368 | 121,5 | 121,5 | 123,8 | 125,9 | + 3,6 | + 1,7 |

1 AKTUELLE ERGEBNISSE
1.3 GUETERSYSTEMATISCHE GLIEDERUNG
1.3.1 NACH WARENSORTIMENTEN DES BINNENHANDELS
1980 = 100

| LFD. NR. | NR. DER SYSTE-MATIK | HAUPTBEREICH BZW. WARENGRUPPE | WAEGUNGS- ANTEIL AM GESAMT- INDEX IN PROMILLE | VERKET- TUNGS- FAKTOR | 1988 | 1988 | 1989 | | VERAENDERUNG JULI 1989 GEGENUEBER JULI 1988 IN PROZENT | |
|---------------------------|---------------------|--|---|-----------------------|----------------|-------|-------|-------|--|-------|
| | | | | | DURCH- SCHNITT | JULI | JUNI | JULI | 1988 | 1989 |
| 1 | | GESAMTINDEX | 1000 | 0,86204 | 105,8 | 105,8 | 112,1 | 111,1 | + 5,0 | - 0,9 |
| HAUPTBEREICHE | | | | | | | | | | |
| 2 | | NAHRUNGSMITTEL, GETRAENKE, TABAKWAREN | 225,67 | 0,90834 | 106,9 | 105,8 | 111,9 | 110,3 | + 4,3 | - 1,4 |
| 3 | | DARUNTER OHNE SAISONNAHRUNGSMITTEL | 192,32 | . | 105,6 | 105,2 | 109,3 | 109,8 | + 4,4 | + 0,5 |
| 4 | | TEXT., BEKLEIDUNG, SCHUHE, LEDER- UND GALANTERIEWAREN | 39,72 | 0,83376 | 122,9 | 122,8 | 123,0 | 122,9 | + 0,1 | - 0,1 |
| 5 | | ELEKTROTECH., FEINMECH., OPT. ERZG (ANG), SCHMUCK, SPIELW. | 52,36 | 0,93870 | 104,9 | 104,9 | 106,9 | 106,8 | + 1,8 | - 0,1 |
| 6 | | MOEBEL, HOLZWAREN | 7,44 | 0,78408 | 135,5 | 136,4 | 139,4 | 140,2 | + 2,8 | + 0,6 |
| 7 | | PAPIER, -WAREN, SCHREIBW., BUEROERG. MIT., -MASCH., -MOEBEL | 31,87 | 0,94095 | 115,2 | 114,7 | 120,9 | 121,0 | + 5,5 | + 0,1 |
| 8 | | EISENWAREN, HAUSRAT, INSTALLATIONSMAT., BAUSTOFFE, HOLZ | 116,47 | 0,80235 | 123,5 | 123,7 | 127,4 | 128,0 | + 3,5 | + 0,5 |
| 9 | | FAHRZEUGE, MASCH., TECHN. BEDARF, ANSTRICHFARBEN, TAPETEN | 83,00 | 0,86655 | 126,8 | 126,7 | 130,2 | 130,4 | + 2,9 | + 0,2 |
| 10 | | WASCH-, PUTZ-, KOERPERPFLEGE MIT., MED. ERZG., ARZNEIMITTEL | 31,15 | 0,88305 | 126,2 | 126,4 | 129,0 | 129,1 | + 2,1 | + 0,1 |
| 11 | | ROHSTOFFE, BRENNST., MINERALOELERZG., SCHROTT, ALTMATERIAL | 302,52 | 0,79333 | 93,5 | 93,6 | 105,3 | 103,9 | +11,0 | - 1,3 |
| 12 | | LEB. TIERE, PFLANZEN, PFLANZL. U. TIER. ROHST. F. NAHRUNGSMIT. | 109,80 | 1,00596 | 86,7 | 88,6 | 90,2 | 88,0 | - 0,7 | - 2,4 |
| AUSGEWAELHTE WARENGRUPPEN | | | | | | | | | | |
| 13 | 00 | FLEISCH, WURST, FISCH, FISCHERZEUGNISSE | 42,58 | 0,99038 | 90,9 | 89,8 | 101,2 | 103,9 | +15,7 | + 2,7 |
| 14 | 01 | OBST, GEMUESE (OHNE TIEFGEFR., DIAET. UND KONSERVEN) | 31,24 | 0,89340 | 113,1 | 108,6 | 126,7 | 111,3 | + 2,5 | -12,2 |
| 15 | 02 | MILCH, KAESE, SPEISEFETTE UND -OEL, EIER | 40,76 | 0,92797 | 98,7 | 97,0 | 102,2 | 101,8 | + 4,9 | - 0,4 |
| 16 | 03 | TIEFGEFRORENE UND GEFRORENE ERZEUGNISSE | 7,10 | 0,96464 | 94,5 | 94,4 | 92,1 | 91,9 | - 2,6 | - 0,2 |
| 17 | 04 | NAEHRMITTEL (OHNE SUPPEN, TIEFGEFR. UND DIAETETISCHE) | 8,34 | 0,88479 | 104,3 | 104,8 | 104,2 | 104,6 | - 0,2 | + 0,4 |
| 18 | 05 | SUPPEN, GEWUERZE, BROTAUFSTRICH, ZUCKER | 16,26 | 0,92019 | 112,8 | 112,8 | 113,0 | 112,7 | - 0,1 | - 0,3 |
| 19 | 06 | FLEISCH-, WURST- UND FISCHKONSERVEN, MARINADEN | 2,27 | 0,82492 | 87,1 | 87,3 | 87,3 | 87,4 | + 0,1 | + 0,1 |
| 20 | 07 | OBST- UND GEMUESEKONSERVEN (OHNE DIAETETISCHE) | 9,43 | 1,02482 | 99,1 | 98,6 | 97,9 | 98,1 | - 0,5 | + 0,2 |
| 21 | 08 | SUESSWAREN (OHNE KAKAOPULVER UND DIAET. SUESSWAREN) | 8,41 | 0,84749 | 112,3 | 112,0 | 111,1 | 111,3 | - 0,6 | + 0,2 |
| 22 | 09 | DIAETETISCHE NAHRUNGSMITTEL UND GETRAENKE | 0,86 | 0,86661 | 129,5 | 128,5 | 132,3 | 132,8 | + 3,3 | + 0,4 |
| 23 | 10 | WEINE, SCHAUMWEINE (OHNE FUER DIABETIKER), SPIRITUOSEN | 22,35 | 0,87589 | 115,4 | 115,6 | 115,3 | 115,4 | - 0,2 | + 0,1 |
| 24 | 11 | BIERE, ALKOHOLFREIE GETRAENKE (OHNE DIAETETISCHE) | 12,50 | 0,90036 | 121,8 | 122,2 | 125,0 | 125,8 | + 2,9 | + 0,6 |
| 25 | 12 | KAFFEE, TEE, KAKAO, TABAKWAREN | 22,07 | 0,81169 | 129,9 | 130,3 | 135,1 | 135,3 | + 3,8 | + 0,1 |
| 26 | 15 | WASCH-, PUTZ- UND REINIGUNGSMITTEL | 4,07 | 0,90065 | 127,1 | 127,3 | 128,6 | 128,9 | + 1,3 | + 0,2 |
| 27 | 16 | HYGIENEARTIKEL, VERBANDSTOFFE | 2,67 | 0,94903 | 124,2 | 124,1 | 124,8 | 124,8 | + 0,6 | - |
| 28 | 17 | FEINSEIFEN, DESODORANTIEN, HAUT-, HAARPFLEGEMITTEL | 1,95 | 0,98018 | 121,4 | 121,1 | 122,8 | 122,7 | + 1,3 | - 0,1 |
| 29 | 18 | SONST. KOERPERPFLEGEMITTEL, MECH. KOERPERPFLEGEGERAETE | 0,82 | 0,88919 | 133,2 | 133,0 | 136,7 | 136,5 | + 2,6 | - 0,1 |
| 30 | 19 | HAUS-, TISCH- UND BETTWAESCHE, BETTWAREN | 3,24 | 0,78455 | 123,8 | 123,8 | 124,4 | 124,4 | + 0,5 | - |
| 31 | 20 | HEIMTEXTILIEN (OHNE BODENBELAEGE) | 3,01 | 0,90275 | 122,7 | 123,0 | 123,8 | 123,8 | + 0,7 | - |
| 32 | 21 | BODENBELAEGE | 5,79 | 0,84695 | 127,9 | 128,1 | 129,8 | 129,8 | + 1,3 | - |
| 33 | 22 | METERWARE FUER BEKLEIDUNG | 1,25 | 0,90926 | 121,2 | 121,0 | 121,6 | 121,9 | + 0,7 | + 0,2 |
| 34 | 23 | HERREN OBERBEKLEIDUNG AB GROESSE 38 | 3,59 | 0,90901 | 112,5 | 110,7 | 105,6 | 104,8 | - 5,3 | - 0,8 |
| 35 | 24 | DAMEN OBERBEKLEIDUNG AB GROESSE 34 | 4,04 | 0,56638 | 121,7 | 122,1 | 121,6 | 121,6 | - 0,4 | - |
| 36 | 25 | KINDER OBERBEKLEIDUNG AB GR. 104 BIS EINSCHL. 176 | 2,57 | 0,79038 | 130,8 | 131,0 | 131,0 | 129,1 | - 1,5 | - 1,5 |
| 37 | 26 | PULLOVER U. AE., GEWIRKT, GESTRIKT, SAEUGLINGSBEKLEIDUNG | 2,58 | 0,89019 | 125,8 | 126,4 | 124,0 | 124,0 | - 1,9 | - |
| 38 | 27 | HERREN-, DAMEN- UND KINDERWAESCHE, MIEDERWAREN | 2,72 | 0,83770 | 126,8 | 127,6 | 128,4 | 128,6 | + 0,8 | + 0,2 |
| 39 | 28 | KURZWAREN | 1,98 | 0,80675 | 135,4 | 135,5 | 136,3 | 136,3 | + 0,6 | - |
| 40 | 29 | STRUMPFWAREN, BEKLEIDUNGSZUBEHOER | 3,90 | 0,86392 | 114,2 | 113,8 | 114,8 | 115,0 | + 1,1 | + 0,2 |
| 41 | 31 | HERRENSCHUHE (OHNE SPORTSCHUHE) | 1,20 | 0,84549 | 119,7 | 119,4 | 121,3 | 121,9 | + 2,1 | + 0,5 |
| 42 | 32 | DAMENSCHUHE (OHNE SPORTSCHUHE) | 1,91 | 0,80738 | 116,4 | 115,8 | 119,0 | 119,1 | + 2,8 | + 0,1 |
| 43 | 33 | KINDERSCHUHE (OHNE SPORTSCHUHE), SCHUHZUBEHOER | 1,01 | 0,79213 | 114,8 | 114,2 | 117,3 | 118,0 | + 3,3 | + 0,6 |

1 AKTUELLE ERGEBNISSE
1.3 GUETERSYSTEMATISCHE GLIEDERUNG
1.3.1 NACH WARENSORTIMENTEN DES BINNENHANDELS
1980 = 100

| LFD. NR. | NR. DER SYSTE-MATIK | WARENGRUPPE | WÄGUNGS-ANTEIL AM GESAMT-INDEX IN PROMILLE | VERKET-TUNGS-FAKTOR | 1988 | 1988 | | | 1989 | | VERÄNDERUNG JULI 1989 GEGENÜBER JULI 1988 IN PROZENT |
|----------|---------------------|---|--|---------------------|---------------|-------|-------|-------|--------|-------|--|
| | | | | | DURCH-SCHNITT | JULI | JUNI | JULI | | | |
| 44 | 37 | RUNDFUNK-, FERNSEH- UND PHONOTECHNISCHE GERAETE | 16,01 | 1,17221 | 81,2 | 81,7 | 79,3 | 79,3 | - 2,9 | - | |
| 45 | 38 | GERAETE UND EINRICHT. DER ELEKT. ERZG., -VERTEILUNG | 11,50 | 0,78182 | 119,1 | 118,4 | 127,2 | 127,0 | + 7,3 | - 0,2 | |
| 46 | 39 | ELEKTROTECHNISCHE ERZEUGNISSE (ANG) | 7,98 | 0,88569 | 120,8 | 121,2 | 122,6 | 122,6 | + 1,2 | - | |
| 47 | 40 | FOTO- UND KINOGERAETE, FOTOTECHN. UND -CHEM. MATERIAL | 5,51 | 1,21516 | 103,1 | 102,6 | 103,1 | 103,0 | + 0,4 | - 0,1 | |
| 48 | 41 | FEINMECHANISCHE UND OPTISCHE ERZEUGNISSE (ANG) | 1,52 | 0,88859 | 112,8 | 112,5 | 115,6 | 115,6 | + 2,8 | - | |
| 49 | 42 | UHREN (OHNE ARMATURBRETTUHREN, UHRENRADIOS) | 2,71 | 0,91613 | 104,4 | 104,5 | 106,6 | 106,7 | + 2,1 | + 0,1 | |
| 50 | 43 | SCHMUCK, GOLD- UND SILBERSCHMIEDEWAREN | 3,23 | 0,51754 | 91,4 | 90,8 | 87,4 | 87,3 | - 3,9 | - 0,1 | |
| 51 | 45 | SPIELWAREN, FEST- UND SCHERZARTIKEL (ANG) | 3,90 | 0,87054 | 138,6 | 139,1 | 145,9 | 146,1 | + 5,0 | + 0,1 | |
| 52 | 49 | SCHUL-, LADEN-, WOHN-, KUECHENMOEBEL | 7,13 | 0,78011 | 136,1 | 137,0 | 139,8 | 140,7 | + 2,7 | + 0,6 | |
| 53 | 52 | PAPIER, PAPPE | 9,88 | 0,92557 | 129,1 | 128,4 | 134,4 | 134,6 | + 4,8 | + 0,1 | |
| 54 | 53 | PAPIER- UND PAPPEWAREN (ANG) SOWIE VERWANDTE ERZG. | 1,08 | 0,89426 | 129,1 | 128,5 | 130,5 | 131,2 | + 2,1 | + 0,5 | |
| 55 | 54 | SCHREIB-, ZEICHEN- UND MALGERAETE, ZEICHENMASCHINEN | 1,40 | 0,86016 | 134,6 | 134,7 | 141,3 | 141,3 | + 4,9 | - | |
| 56 | 56 | DRUCKEREIERZEUGNISSE (OHNE MUSIKAL., BEDR. BEHAELTER) | 7,73 | 0,86535 | 132,7 | 132,6 | 143,2 | 143,2 | + 8,0 | - | |
| 57 | 57 | BUEROORGANISATIONSMITTEL UND -KLEINARTIKEL | 1,28 | 0,89652 | 136,1 | 136,3 | 139,9 | 139,9 | + 2,6 | - | |
| 58 | 58 | BUEROMASCHINEN, ADV-GERAETE UND -EINRICHT., BUEROMOEBEL | 10,49 | 1,09743 | 82,7 | 81,8 | 85,7 | 85,6 | + 4,6 | - 0,1 | |
| 59 | 59 | EISENERZE, STAHL, GUSSEISEN | 89,21 | 1,01433 | 118,7 | 118,4 | 129,8 | 129,5 | + 9,4 | - 0,2 | |
| 60 | 60 | NE-METALLE UND -HALBZEUG, EDELMETALLE UND -HALBZEUG | 20,76 | 0,88370 | 108,3 | 108,1 | 130,2 | 128,0 | + 18,4 | - 1,7 | |
| 61 | 61 | WERKZEUGE (ANG) | 9,15 | 0,81894 | 125,7 | 126,1 | 128,7 | 133,2 | + 5,6 | + 3,5 | |
| 62 | 62 | MASCHINEN-, ELEKTROWERKZEUGE, BAUGERAETE, BEHAELTER (ANG) | 5,52 | 0,82575 | 125,0 | 125,4 | 128,8 | 129,0 | + 2,9 | + 0,2 | |
| 63 | 63 | BESCHLAEGE UND SCHLOSSER, EISENKURZWAREN | 13,05 | 0,80169 | 133,4 | 133,9 | 143,0 | 143,5 | + 7,2 | + 0,3 | |
| 64 | 64 | GARTEN-, LANDW., FORSTW. GERAETE, KETTEN, DRAHTGEFLECHTE | 1,49 | 0,86121 | 115,4 | 114,9 | 122,2 | 122,2 | + 6,4 | - | |
| 65 | 66 | TAFEL-, KUECHEN- U. A.E. HAUSHALTSGERAETE | 5,93 | 0,82088 | 130,6 | 130,9 | 134,0 | 134,1 | + 2,4 | + 0,1 | |
| 66 | 67 | HEIZGERAETE, KUEHLMOEBEL, WASCHMASCHINEN F.D. HAUSHALT | 7,88 | 0,92227 | 118,0 | 118,3 | 120,3 | 120,5 | + 1,9 | + 0,2 | |
| 67 | 68 | INSTALLATIONSGERAETE UND -MAT.F. WASSER, GAS U. HEIZUNG | 13,05 | 0,86607 | 123,3 | 123,7 | 128,7 | 129,0 | + 4,3 | + 0,2 | |
| 68 | 69 | HOLZ, BAUELEMENTE AUS HOLZ, METALL UND KUNSTSTOFF | 18,16 | 0,78930 | 102,2 | 101,9 | 106,0 | 106,5 | + 4,5 | + 0,5 | |
| 69 | 70 | BAUSTOFFE, MIN. BAUELEMENTE, FLACHGLAS | 42,24 | 0,76580 | 129,4 | 129,5 | 131,5 | 131,6 | + 1,6 | + 0,1 | |
| 70 | 72 | ANSTRICHFARBEN (OHNE KUNSTLERFARBEN, LACKE) | 0,68 | 0,77823 | 140,2 | 139,5 | 147,3 | 147,3 | + 5,6 | - | |
| 71 | 74 | LACKE UND LACKFARBEN (EINSCHLIESSLICH POLITUREN) | 0,57 | 0,81009 | 135,5 | 135,6 | 143,4 | 143,4 | + 5,8 | - | |
| 72 | 75 | SONSTIGE ANSTRICHSTOFFE, MALERPINSEL UND -BUERSTEN | 1,05 | 0,86518 | 129,1 | 129,2 | 133,5 | 133,6 | + 3,4 | + 0,1 | |
| 73 | 76 | TAPETEN (EINSCHLIESSLICH HAND- UND DECKENBELAEGE) | 1,63 | 0,87854 | 123,1 | 123,4 | 127,3 | 127,4 | + 3,2 | + 0,1 | |
| 74 | 77 | KRAFTWAGEN-, TEILE-, ZUBEHOER, BEREIFUNG (ANG) | 42,58 | 0,86631 | 129,0 | 128,5 | 132,0 | 132,2 | + 2,9 | + 0,2 | |
| 75 | 78 | ZWEIRAEDER, ZWEIRADTEILE UND -ZUBEHOER (ANG) | 1,78 | 0,83161 | 124,8 | 124,8 | 127,3 | 127,4 | + 2,1 | + 0,1 | |
| 76 | 80 | LANDMASCHINEN | 8,73 | 0,86991 | 131,5 | 131,4 | 134,2 | 134,3 | + 2,2 | + 0,1 | |
| 77 | 81 | WERKZEUG- UND BAUMASCHINEN | 13,54 | 0,86554 | 128,2 | 128,8 | 132,7 | 132,9 | + 3,2 | + 0,2 | |
| 78 | 82 | MASCHINEN (ANG) | 2,66 | 0,89762 | 111,5 | 111,6 | 114,1 | 114,1 | + 2,2 | - | |
| 79 | 83 | TECHNISCHER SPEZIALBEDARF, VERPACKUNGSMITTEL (ANG) | 2,70 | 0,95841 | 127,4 | 127,9 | 129,2 | 129,3 | + 1,1 | + 0,1 | |
| 80 | 85 | ORTHOPAED. UND MEDIZIN. ERZG., DENTALBEDARF, LABORGER. | 4,88 | 0,79675 | 137,3 | 137,6 | 140,9 | 140,9 | + 2,4 | - | |
| 81 | 87 | ARZNEIMITTEL UND SONST. PHARMAZEUT. ERZEUGNISSE (ANG) | 16,76 | 0,87556 | 123,2 | 123,5 | 126,6 | 126,8 | + 2,7 | + 0,2 | |
| 82 | 90 | CHEMISCHE GRUNDSTOFFE UND CHEMIKALIEN | 16,82 | 0,93810 | 118,0 | 118,0 | 121,1 | 120,3 | + 1,9 | - 0,7 | |
| 83 | 91 | KUNSTSTOFFE | 2,07 | 0,86562 | 107,7 | 108,6 | 113,3 | 112,1 | + 3,2 | - 1,1 | |
| 84 | 92 | FESTE BRENNSTOFFE, MINERALOELERZEUGNISSE | 153,47 | 0,65974 | 72,7 | 73,0 | 83,9 | 82,1 | + 12,5 | - 2,1 | |
| 85 | 93 | TEXT. ROHSTOFFE U. VORERZEUGNISSE, HAUTE, FELLE, LEDER | 5,75 | 0,98281 | 120,7 | 120,9 | 126,4 | 126,4 | + 4,5 | - | |
| 86 | 94 | SCHROTT, ALTMATERIAL (ANG) | 14,44 | 0,92870 | 96,6 | 98,5 | 117,9 | 114,6 | + 16,3 | - 2,8 | |
| 87 | 95 | LEBENDES VIEH | 28,86 | 1,06484 | 82,8 | 81,5 | 92,6 | 96,5 | + 18,4 | + 4,2 | |
| 88 | 97 | PFLANZEN, BAUMSCHULERZEUGNISSE | 5,40 | 0,76102 | 108,1 | 99,8 | 102,8 | 96,4 | - 3,4 | - 6,2 | |
| 89 | 98 | SAATEN, ROHSTOFFE F. NAHRUNGSMIT. ; FUTTER- U. DUENGEMITTEL | 75,54 | 0,99301 | 86,7 | 90,5 | 88,4 | 84,1 | - 7,1 | - 4,9 | |

1 AKTUELLE ERGEBNISSE
1.3 GUETERSYSTEMATISCHE GLIEDERUNG
1.3.2 NACH DEM PRODUKTIONSWIRTSCHAFTLICHEN ZUSAMMENHANG
1980 = 100

| LFD. NR. | GUETERGRUPPE, -POSITION | WAEGUNGS- ANTEIL AM GESAMT- INDEX IN PROMILLE | VERKET- TUNGS- FAKTOR | 1988 | 1989 | | | VERAENDERUNG JULI 1989 GEGENUEBER JULI 1988 IN PROZENT | |
|-------------|--|--|-----------------------------|-------------------|--------------|--------------|--------------|--|-------|
| | | | | DURCH- SCHNITT | 1988 JULI | 1989 JUNI | 1989 JULI | | |
| 1 | GESAMTINDEX | 1000 | 0,86204 | 105,8 | 105,8 | 112,1 | 111,1 | + 5,0 | - 0,9 |
| 2 | ERZEUGNISSE DER LANDWIRTSCHAFT | 112,56 | 0,97677 | 95,1 | 93,3 | 101,8 | 95,6 | + 2,5 | - 6,1 |
| 3 | PFLANZLICHE ERZEUGNISSE DER LANDWIRTSCHAFT | 77,73 | . | 99,5 | 98,0 | 105,4 | 95,1 | - 3,0 | - 9,8 |
| 4 | PFLANZLICHE ERZEUGNISSE DER ALLGEMEINEN LANDWIRTSCHAFT | 98,30 | 1,05882 | 87,3 | 93,5 | 96,0 | 85,9 | - 8,1 | -10,5 |
| 5 | GETREIDE | 23,39 | 0,97732 | 82,7 | 83,5 | 82,9 | 77,7 | - 6,9 | - 6,3 |
| 6 | BROTTGETREIDE | 11,78 | 0,98802 | 82,6 | 83,5 | 83,8 | 77,8 | - 6,8 | - 7,2 |
| 7 | WEIZEN | 9,88 | 0,98801 | 82,2 | 83,3 | 83,2 | 77,4 | - 7,1 | - 7,0 |
| 8 | ROGGEN | 1,90 | 0,98414 | 85,0 | 84,4 | 87,1 | 80,1 | - 5,1 | - 8,0 |
| 9 | FUTTERGETREIDE | 11,61 | 0,95757 | 82,8 | 83,6 | 82,0 | 77,6 | - 7,2 | - 5,4 |
| 10 | GERSTE | 6,27 | 1,01199 | 83,5 | 82,1 | 83,5 | 76,2 | - 7,2 | - 8,7 |
| 11 | HAFER | 0,47 | 0,95567 | 86,1 | 85,8 | 77,0 | 77,5 | - 9,7 | + 0,6 |
| 12 | MAIS | 4,87 | 0,87772 | 81,6 | 85,3 | 80,6 | 79,5 | - 6,8 | - 1,4 |
| 13 | SPEISEKARTOFFELN | 3,97 | 2,62465 | 127,8 | 170,0 | 197,7 | 174,3 | + 2,5 | -11,8 |
| 14 | PFLANZENFASERN, UNBEARBEITET | 2,01 | 1,15108 | 82,1 | 86,5 | 95,8 | 96,0 | +11,0 | + 0,2 |
| 15 | FUTTERPFLANZEN, GETROCKNET | 0,47 | 1,03571 | 92,0 | 93,1 | 85,8 | 86,3 | - 7,3 | + 0,6 |
| 16 | ROHKAFFEE | 8,46 | 1,16034 | 81,9 | 87,0 | 85,0 | 64,7 | -25,6 | -23,9 |
| 17 | ERZEUGNISSE DES DAUERKULTUR- UND GARTENBAUES | 39,43 | 0,82991 | 111,4 | 102,4 | 114,6 | 104,0 | + 1,6 | - 9,2 |
| 18 | DARUNTER | 20,18 | 0,79528 | 115,6 | 106,1 | 124,7 | 107,8 | + 1,6 | -13,6 |
| 19 | FRISCHOBST | 8,16 | 0,82292 | 126,5 | 120,3 | 141,6 | 124,4 | + 3,4 | -12,1 |
| 20 | FRISCHOBST (OHNE ZITRUS- UND TROPISCHE FRUECHTE) | 6,40 | 0,77683 | 132,3 | 126,3 | 137,1 | 128,5 | + 1,7 | - 6,3 |
| 21 | AEPFEL | 4,30 | 0,80773 | 141,3 | 130,6 | 141,2 | 133,9 | + 2,5 | - 5,2 |
| 22 | INLAENDISCH | 2,10 | 0,71547 | 113,8 | 117,4 | 128,6 | 117,4 | - | - 8,7 |
| 23 | IMPORTIERT | 1,41 | 0,73775 | 109,6 | 105,3 | 167,1 | 117,9 | +12,0 | -29,4 |
| 24 | BIRNEN | 0,35 | . | 88,1 | 72,0 | 121,0 | 75,3 | + 4,6 | -37,8 |
| 25 | TAFELTRAUBEN, IMPORTIERT | 12,02 | 0,76804 | 108,2 | 96,4 | 113,2 | 96,5 | + 0,1 | -14,8 |
| 26 | FRISCHE ZITRUS- UND TROPISCHE FRUECHTE | 5,10 | 0,78253 | 102,7 | 88,8 | 118,9 | 101,7 | +14,5 | -14,5 |
| 27 | ORANGEN | 0,93 | 0,70070 | 78,9 | 85,6 | 85,0 | 86,1 | + 0,6 | + 1,3 |
| 28 | ZITRONEN | 0,55 | . | 103,6 | 99,5 | 106,6 | 126,8 | +27,4 | +18,9 |
| 29 | GRAPEFRUITS | 5,44 | 0,78201 | 118,8 | 105,0 | 113,3 | 90,3 | -14,0 | -20,3 |
| 30 | BANANEN | 7,33 | 0,78657 | 112,7 | 112,8 | 113,8 | 114,4 | + 1,4 | + 0,5 |
| 31 | TRAUBENWEIN (OHNE VERARBEITETER WEIN) | 5,10 | 0,77655 | 110,8 | 111,0 | 111,2 | 111,2 | + 0,2 | - |
| 32 | TRAUBENWEIN, INLAENDISCH | 0,15 | 0,81143 | 108,4 | 107,5 | 107,5 | 107,5 | - | - |
| 33 | DES ANBAUGEBIETES RHEINGAU | 1,48 | 0,74783 | 114,1 | 114,4 | 109,8 | 109,8 | - 4,0 | - |
| 34 | DES ANBAUGEBIETES RHEINHESSEN | 0,81 | 0,79757 | 112,6 | 112,9 | 116,1 | 116,1 | + 2,8 | - |
| 35 | DES ANBAUGEBIETES MOSEL | 0,34 | 0,77205 | 106,4 | 106,0 | 106,1 | 106,1 | + 0,1 | - |
| 36 | DES ANBAUGEBIETES NAHE | 1,37 | 0,75374 | 102,3 | 102,3 | 104,9 | 104,9 | + 2,5 | - |
| 37 | DES ANBAUGEBIETES RHEINPFALZ | 0,95 | 0,83108 | 118,2 | 119,0 | 120,9 | 120,9 | + 1,6 | - |
| 38 | DER ANBAUGEBIETE BADEN UND HUERTTEMBERG | 2,23 | 0,82285 | 117,0 | 117,0 | 119,7 | 121,5 | + 3,8 | + 1,5 |
| 39 | TRAUBENWEIN, IMPORTIERT | 6,52 | 0,95102 | 99,8 | 81,8 | 94,3 | 87,0 | + 6,4 | - 7,7 |
| 40 | FRISCHGEMUESE | 0,38 | 0,73235 | 100,6 | 78,4 | 94,0 | 65,2 | -16,8 | -30,6 |
| 41 | BLUMENKOHL | 0,05 | 1,48381 | 141,4 | 193,3 | 145,6 | 124,8 | -35,4 | -14,3 |
| 42 | WEISSKOHL | 0,03 | 1,57112 | 128,8 | 150,1 | 140,0 | 120,1 | -20,0 | -14,2 |
| 43 | ROTKOHL | 0,04 | 1,12645 | 103,4 | 117,0 | 137,7 | 108,4 | - 7,4 | -21,3 |
| 44 | WIRSINGKOHL | 0,14 | 0,80478 | 90,7 | 113,0 | 139,6 | 113,5 | + 0,4 | -18,7 |
| 45 | PORREE | 0,07 | . | 85,2 | 110,5 | 137,3 | 111,8 | + 1,2 | -18,6 |
| 46 | INLAENDISCH | 0,07 | . | 96,2 | 115,5 | 141,9 | 115,2 | - 0,3 | -18,8 |
| 47 | IMPORTIERT | 0,88 | 0,98089 | 130,3 | 85,8 | 101,9 | 116,8 | +36,1 | +14,6 |
| 48 | KOPFSALAT | 0,18 | 0,95989 | 101,6 | 67,6 | 80,0 | 90,9 | +34,5 | +13,6 |
| 49 | INLAENDISCH | 0,70 | 1,02176 | 137,7 | 90,5 | 107,5 | 123,5 | +36,5 | +14,9 |
| 50 | IMPORTIERT | 0,03 | 0,70710 | 117,9 | 112,1 | 94,6 | 116,1 | + 3,6 | +22,7 |
| 51 | SPINAT | 2,39 | 0,75564 | 92,6 | 67,8 | 78,1 | 64,0 | - 5,6 | -18,1 |
| 52 | TOMATEN | 1,30 | 0,78623 | 99,5 | 67,6 | 76,7 | 85,9 | +27,1 | +12,0 |
| 53 | SALATGURKEN | 0,09 | . | 100,8 | 79,7 | 80,3 | 68,6 | -13,9 | -14,6 |
| 54 | AUBERGINEN | 0,06 | . | 114,6 | 89,5 | 119,5 | 91,9 | + 2,7 | -23,1 |
| 55 | GEMUESEPAPRIKA | 0,26 | 0,81495 | 88,5 | 94,6 | 91,5 | 80,4 | -15,0 | -12,1 |
| 56 | SPEISEMOEHREN | 0,07 | 0,75935 | 85,6 | 105,6 | 106,4 | 88,9 | -15,8 | -16,4 |
| 57 | INLAENDISCH | 0,19 | 0,70268 | 89,6 | 90,5 | 86,0 | 77,2 | -14,7 | -10,2 |
| 58 | IMPORTIERT | 0,07 | 0,44818 | 198,9 | 373,4 | 344,2 | 444,2 | +19,0 | +29,1 |
| 59 | SELLERIEKNOLLEN | 0,04 | . | 97,5 | 69,7 | 86,1 | 71,6 | + 2,7 | -16,8 |
| 60 | RADIESCHEN | 0,76 | 0,94236 | 77,7 | 97,4 | 129,3 | 98,8 | + 1,4 | -23,6 |
| 61 | SPEISEZWIEBELN | 34,83 | 1,03235 | 85,2 | 82,7 | 93,7 | 96,6 | +16,8 | + 3,1 |
| 62 | LEBENDE TIERE UND TIERISCHE ERZEUGNISSE DER LANDWIRTSCHAFT | 28,86 | 1,06484 | 82,8 | 81,5 | 92,6 | 95,5 | +18,4 | + 4,2 |
| 63 | DARUNTER | 5,41 | 0,99020 | 91,7 | 91,1 | 96,1 | 94,5 | + 3,7 | - 1,7 |
| 64 | SCHLACHTTIERE, LEBEND | 23,44 | 1,10177 | 80,7 | 79,3 | 91,8 | 97,0 | +22,9 | + 5,7 |
| 65 | SCHLACHTSCHWEINE, LEBEND | 5,01 | 0,97315 | 82,0 | 73,8 | 84,8 | 81,8 | +10,8 | - 3,5 |
| 66 | EIER, FRISCH | 0,96 | 1,10939 | 173,2 | 164,8 | 173,5 | 174,8 | + 6,1 | + 0,7 |
| 67 | ROHE HAEUTE UND FELLE | 0,85 | 1,11719 | 175,3 | 166,3 | 174,2 | 175,0 | + 5,2 | + 0,5 |
| 68 | RINDSHAUTE | 0,39 | 1,08992 | 177,9 | 168,6 | 175,2 | 176,2 | + 4,5 | + 0,6 |
| 69 | BULLENHAEUTE | 0,29 | 1,17642 | 179,0 | 170,7 | 177,3 | 178,0 | + 4,3 | + 0,4 |
| 70 | KUHHAUTE | 0,17 | 1,05867 | 163,0 | 153,4 | 166,7 | 167,3 | + 9,1 | + 0,4 |
| 71 | FAERSENHAEUTE | 0,11 | 1,05362 | 156,6 | 152,9 | 168,3 | 173,1 | +13,2 | + 2,9 |
| 71 | KALBFELLE | | | | | | | | |

1 AKTUELLE ERGEBNISSE
1.3 GUETERSYSTEMATISCHE GLIEDERUNG
1.3.2 NACH DEM PRODUKTIONSWIRTSCHAFTLICHEN ZUSAMMENHANG
1980 = 100

| LFD. NR. | GUETERGRUPPE, -POSITION | WAEGUNGS- ANTEIL AM GESAMT- INDEX IN PROMILLE | VERKET- TUNGS- FAKTOR | 1988 DURCH- SCHNITT | 1988 | | | 1989 | | VERAENDERUNG JULI 1989 GEGENUEBER JULI 1988 IN PROZENT |
|-------------|---|--|-----------------------------|---------------------------|-------|-------|-------|-------|-------|--|
| | | | | | 1988 | 1988 | 1988 | 1989 | 1989 | |
| | | | | | JULI | JULI | JULI | JULI | JULI | |
| 72 | FISCHEREIERZEUGNISSE | 2,68 | 0,84805 | 126,0 | 110,3 | 117,9 | 127,1 | +15,2 | + 7,8 | |
| 73 | SEEFISCHE, FRISCH, GEKUEHLT ODER TIEFGEFROREN | 2,68 | 0,84805 | 126,0 | 110,3 | 117,9 | 127,1 | +15,2 | + 7,8 | |
| 74 | BERGBAULICHE ERZEUGNISSE | 23,04 | 0,79804 | 115,7 | 115,0 | 121,9 | 123,7 | + 7,6 | + 1,5 | |
| | DARUNTER | | | | | | | | | |
| 75 | KOHLE, BRIKETTS UND KOKS | 16,23 | 0,77092 | 125,1 | 124,3 | 122,9 | 124,1 | - 0,2 | + 1,0 | |
| 76 | STEINKOHLE UND STEINKOHLBRIKETTS | 9,58 | 0,75332 | 126,7 | 126,2 | 124,4 | 126,2 | - | + 1,4 | |
| 77 | BRAUNKOHLBRIKETTS | 2,21 | 0,81872 | 151,3 | 149,3 | 146,5 | 146,5 | - 1,9 | - | |
| 78 | STEINKOHLKOKS | 4,44 | 0,78521 | 108,5 | 107,7 | 108,2 | 108,5 | + 0,7 | + 0,3 | |
| 79 | KALIDUENGEMITTEL | 1,12 | 0,81962 | 118,0 | 120,1 | 122,3 | 121,6 | + 1,2 | - 0,6 | |
| 80 | SPEISESALZ | 1,18 | 0,82236 | 117,8 | 117,7 | 118,0 | 117,3 | - 0,3 | - 0,6 | |
| 81 | MINERALOELERZEUGNISSE | 137,56 | 0,63630 | 66,6 | 67,0 | 79,3 | 77,2 | +15,2 | - 2,6 | |
| | DARUNTER | | | | | | | | | |
| 82 | KRAFTSTOFFE | 84,76 | 0,72813 | 70,6 | 71,6 | 84,3 | 82,0 | +14,5 | - 2,7 | |
| | DARUNTER | | | | | | | | | |
| 83 | MOTORENBENZIN | 51,23 | 0,75926 | 72,3 | 74,1 | 92,6 | 89,5 | +20,8 | - 3,3 | |
| | DARUNTER | | | | | | | | | |
| 84 | SUPERBENZIN | 31,24 | 0,69921 | 68,9 | 70,2 | 89,5 | 86,6 | +23,4 | - 3,2 | |
| 85 | NORMALBENZIN | 19,92 | 0,79227 | 77,7 | 80,0 | 97,3 | 93,9 | +17,4 | - 3,5 | |
| 86 | DIESELKRAFTSTOFF | 33,53 | 0,66531 | 68,0 | 67,9 | 71,7 | 70,6 | + 4,0 | - 1,5 | |
| 87 | HEIZOEL | 44,93 | 0,51477 | 50,6 | 49,8 | 64,2 | 61,8 | +24,1 | - 3,7 | |
| 88 | HEIZOEL, LEICHT | 27,97 | 0,49635 | 49,3 | 50,0 | 64,0 | 62,1 | +24,2 | - 3,0 | |
| 89 | HEIZOEL, SCHWER | 16,96 | 0,62343 | 52,9 | 49,6 | 64,6 | 61,3 | +23,6 | - 5,1 | |
| 90 | FLUESSIGGAS (PROPAN) | 0,90 | 0,70758 | 97,5 | 95,1 | 100,1 | 99,5 | + 4,6 | - 0,6 | |
| 91 | FUER GEWERBLICHE ABNEHMER | 0,49 | 0,67788 | 89,5 | 85,9 | 92,9 | 91,8 | + 6,9 | - 1,2 | |
| 92 | FUER HAUSHALTUNGEN | 0,41 | 0,74131 | 107,2 | 106,2 | 108,7 | 108,8 | + 2,4 | + 0,1 | |
| 93 | SCHMIERMittel | 6,49 | 0,86742 | 117,2 | 118,4 | 115,5 | 116,6 | - 1,5 | + 1,0 | |
| 94 | ALTOEL ZUR AUFBEREITUNG | 0,32 | . | . | . | . | . | . | . | |
| 95 | STEINE UND ERDEN, ASBESTWAREN, SCHLEIFMITTEL | 41,80 | 0,77078 | 127,2 | 127,3 | 129,5 | 129,5 | + 1,7 | - | |
| | DARUNTER | | | | | | | | | |
| 96 | ZEMENT, KALK UND GIPS | 15,26 | 0,75333 | 131,8 | 131,8 | 134,8 | 134,8 | + 2,3 | - | |
| 97 | ZEMENT | 3,04 | 0,83130 | 137,9 | 137,7 | 138,5 | 139,6 | + 1,4 | + 0,8 | |
| 98 | BEARBEITETER KALK | 8,93 | 0,72845 | 132,0 | 131,9 | 138,8 | 138,8 | + 5,2 | - | |
| 99 | BAUGIPS | 1,30 | 0,85815 | 130,7 | 131,3 | 135,7 | 135,7 | + 3,4 | - | |
| 100 | GIPSPLATTEN | 1,99 | . | 122,5 | 122,5 | 110,2 | 108,5 | -11,4 | - 1,5 | |
| 101 | GROBKERAMISCHE ERZEUGNISSE | 9,95 | 0,81888 | 135,5 | 135,5 | 136,6 | 136,7 | + 0,9 | + 0,1 | |
| 102 | ZIEGELEIERZEUGNISSE | 7,46 | 0,81709 | 134,2 | 134,0 | 134,0 | 134,0 | - | - | |
| 103 | MAUERZIEGEL | 6,50 | 0,82216 | 135,8 | 135,4 | 135,3 | 135,3 | - 0,1 | - | |
| 104 | DACHZIEGEL | 0,96 | 0,78987 | 123,4 | 124,4 | 125,2 | 125,2 | + 0,6 | - | |
| 105 | GROBSTEINZEUG | 2,49 | 0,82507 | 139,4 | 140,1 | 144,3 | 144,9 | + 3,4 | + 0,4 | |
| 106 | BETONERZEUGNISSE (EINSCHLIESSLICH KALKSANDSTEINE) | 10,44 | 0,74121 | 121,5 | 121,7 | 123,3 | 123,4 | + 1,4 | + 0,1 | |
| | DARUNTER | | | | | | | | | |
| 107 | KALKSANDSTEINE | 3,59 | 0,74524 | 132,4 | 133,0 | 133,5 | 133,5 | + 0,4 | - | |
| 108 | BETONERZEUGNISSE FUR DEN HOCHBAU | 6,45 | 0,74434 | 115,4 | 115,3 | 117,6 | 117,8 | + 2,2 | + 0,2 | |
| | DARUNTER | | | | | | | | | |
| 109 | BIMSBAUSTEINE | 2,46 | 0,77409 | 116,9 | 116,7 | 120,3 | 120,5 | + 3,3 | + 0,2 | |
| 110 | DAEMM-, LEICHTBAUPLATTEN U.AE. ERZEUGNISSE | 0,53 | 0,76799 | 133,7 | 132,6 | 137,6 | 137,7 | + 3,8 | + 0,1 | |
| 111 | ASBESTWAREN | 5,44 | 0,81998 | 109,3 | 109,3 | 112,4 | 112,4 | + 2,8 | - | |
| 112 | EISEN UND STAHL | 82,69 | 1,01309 | 120,4 | 120,2 | 132,3 | 131,8 | + 9,7 | - 0,4 | |
| 113 | HALZSTAHL | 63,66 | 1,01112 | 117,4 | 116,8 | 127,7 | 127,1 | + 8,8 | - 0,5 | |
| 114 | FORMSTAHL | 11,78 | . | 111,7 | 110,1 | 121,5 | 121,2 | +10,1 | - 0,2 | |
| 115 | BREITFLANSCHTRAEGER | 6,03 | 0,96793 | 108,0 | 106,5 | 117,7 | 117,0 | + 9,9 | - 0,6 | |
| 116 | ANDERER FORMSTAHL (PROFILHOEHE 80 MM UND MEHR) | 5,75 | 0,99900 | 115,6 | 113,9 | 125,5 | 125,7 | +10,4 | + 0,2 | |
| 117 | STABSTAHL | 26,12 | 1,02451 | 110,6 | 109,5 | 123,3 | 122,5 | +11,9 | - 0,6 | |
| 118 | HANDELSSTABSTAHL | 13,40 | 1,05820 | 115,4 | 113,5 | 127,2 | 126,9 | +11,8 | - 0,2 | |
| 119 | BETONSTAHL | 12,72 | 0,99506 | 105,5 | 105,2 | 119,2 | 117,8 | +12,0 | - 1,2 | |
| 120 | BREITFLACHSTAHL | 1,01 | 1,05538 | 123,3 | 122,5 | 134,1 | 133,3 | + 8,8 | - 0,6 | |
| 121 | BANDSTAHL (WARMBAND UNTER 600 MM BREITE) | 1,01 | 0,91332 | 124,2 | 124,4 | 137,4 | 138,0 | +10,9 | + 0,4 | |
| 122 | STAHLBLECHE | 23,74 | 1,01421 | 127,3 | 127,7 | 134,9 | 134,5 | + 5,3 | - 0,3 | |
| 123 | GROB- UND MITTELBLECH | 15,95 | . | 128,6 | 128,7 | 137,2 | 137,0 | + 6,4 | - 0,1 | |
| 124 | FEINBLECH | 7,79 | 0,96746 | 124,7 | 125,6 | 130,1 | 129,5 | + 3,1 | - 0,5 | |
| 125 | WEITERVERARBEITETER HALZSTAHL | 3,85 | 1,04188 | 128,8 | 127,5 | 146,2 | 146,1 | +14,6 | - 0,1 | |
| 126 | VERZINKTES FEINBLECH | 3,38 | 1,03971 | 128,0 | 126,7 | 146,9 | 146,8 | +15,9 | - 0,1 | |
| 127 | VERZINKTES BAND | 0,47 | 1,05626 | 134,8 | 133,1 | 140,8 | 141,0 | + 5,9 | + 0,1 | |
| 128 | STAHLSCROTT | 3,91 | 1,06565 | 111,1 | 115,3 | 134,7 | 132,1 | +14,6 | - 1,9 | |

1 AKTUELLE ERGEBNISSE
1.3 GUETERSYSTEMATISCHE GLIEDERUNG
1.3.2 NACH DEM PRODUKTIONSWIRTSCHAFTLICHEN ZUSAMMENHANG
1980 = 100

| LFD. NR. | GUETERGRUPPE, -POSITION | WAEGUNGS- ANTEIL AM GESAMT- INDEX IN PROMILLE | VERKET- TUNGS- FAKTOR | 1988 | 1989 | | | VERAENDERUNG | |
|-------------|---|--|-----------------------------|-------------------|-------|-------|-------|--------------|-----------|
| | | | | DURCH- SCHNITT | 1988 | 1989 | 1989 | JULI 1988 | JULI 1989 |
| | | | | | JULI | JUNI | JULI | 1988 | 1989 |
| | | | | | | | | IN PROZENT | |
| 129 | STAHLROHRE | 11,27 | 1,00824 | 137,4 | 138,8 | 153,1 | 153,2 | +10,4 | + 0,1 |
| 130 | PRAEZISIONSSTAHLROHRE | 0,71 | . | 156,0 | 156,9 | 180,7 | 182,2 | +16,1 | + 0,8 |
| 131 | ANDERE NAHTLOSE STAHLROHRE | 5,99 | . | 145,0 | 145,9 | 157,9 | 158,0 | + 8,3 | + 0,1 |
| 132 | SIEDERROHRE | 2,93 | . | 135,3 | 138,5 | 147,7 | 147,8 | + 6,7 | + 0,1 |
| 133 | GEWINDEROEHRE, NAHTLOS, AUCH VERZINKT | 3,06 | . | 154,3 | 153,0 | 167,7 | 167,7 | + 9,6 | - |
| 134 | GESCHWEISSTE STAHLROHRE | 4,57 | . | 124,4 | 126,6 | 142,4 | 142,3 | +12,4 | - 0,1 |
| 135 | GEWINDEROEHRE, GESCHWEISST | 2,43 | . | 193,9 | 195,2 | 150,2 | 150,3 | +11,2 | + 0,1 |
| 136 | QUADRAT- UND RECHTECKROHRE | 2,14 | . | 113,7 | 116,9 | 133,5 | 133,3 | +14,0 | - 0,1 |
| 137 | NE-METALLE UND -METALLHALBZEUG | 23,09 | 0,89111 | 109,6 | 110,7 | 129,0 | 124,5 | +12,5 | - 3,5 |
| 138 | NE-METALLE, ROH | 7,83 | 0,86592 | 108,2 | 109,0 | 121,7 | 115,9 | + 6,3 | - 4,8 |
| 139 | ALUMINIUM, AUCH LEGIERT | 2,58 | 0,79850 | 114,1 | 121,7 | 120,2 | 114,6 | - 5,8 | - 4,7 |
| 140 | SCHWERMETALLE UND DEREN LEGIERUNGEN | 5,25 | 0,92572 | 105,4 | 102,8 | 122,5 | 116,5 | +13,3 | - 4,9 |
| 141 | DARUNTER KUPFER, AUCH LEGIERT | 4,09 | 0,93491 | 108,9 | 103,2 | 123,4 | 116,0 | +12,4 | - 6,0 |
| 142 | NE-METALLHALBZEUG | 8,83 | 0,92933 | 117,6 | 118,0 | 139,0 | 136,5 | +15,7 | - 1,8 |
| 143 | ALUMINIUMHALBZEUG, AUCH LEGIERT | 2,37 | . | 113,4 | 115,9 | 127,5 | 125,7 | + 8,5 | - 1,4 |
| 144 | HALBZEUG AUS SCHWERMETALLEN UND DEREN LEGIERUNGEN | 6,46 | . | 119,1 | 118,8 | 143,2 | 140,4 | +18,2 | - 2,0 |
| 145 | DARUNTER HALBZEUG AUS KUPFER, AUCH LEGIERT | 5,97 | 0,95205 | 118,0 | 117,1 | 139,8 | 136,9 | +16,9 | - 2,1 |
| 146 | BEARBEITUNGSRESTSTOFFE UND SCHROTT AUS NE-METALLEN | 6,43 | 0,88189 | 100,2 | 102,9 | 124,3 | 118,4 | +15,1 | - 4,7 |
| 147 | BEARBEITUNGSRESTSTOFFE UND SCHROTT AUS ALUMINIUM | 1,82 | 0,69794 | 94,6 | 106,1 | 101,5 | 93,6 | -11,8 | - 7,8 |
| 148 | BEARBEITUNGSRESTSTOFFE UND SCHROTT AUS SCHWERMETALLEN | 4,61 | 0,99002 | 102,5 | 101,6 | 133,2 | 128,2 | +26,2 | - 3,8 |
| 149 | DARUNTER AUS KUPFER, AUCH LEGIERT | 4,21 | . | 102,6 | 101,0 | 130,2 | 124,9 | +23,7 | - 4,1 |
| 150 | GIESSEREIERZEUGNISSE | 6,78 | 0,88468 | 98,5 | 97,1 | 113,6 | 113,4 | +16,8 | - 0,2 |
| 151 | GUSSEISEN | 1,70 | 0,82084 | 139,8 | 139,2 | 144,9 | 144,9 | + 4,1 | - |
| 152 | NE-METALLFORMGUSS | 2,17 | . | 83,5 | 81,4 | 102,0 | 101,0 | +24,1 | - 1,0 |
| 153 | MASCHINENGUSSBRUCH | 1,19 | 0,95495 | 96,6 | 97,2 | 114,1 | 117,3 | +20,7 | + 2,8 |
| 154 | BEARBEITUNGSRESTSTOFFE AUS NE-METALLGUSS | 1,72 | 0,91193 | 77,8 | 75,3 | 97,0 | 95,2 | +26,4 | - 1,9 |
| 155 | ERZEUGN. DER ZIEHEREIEN U. KALTWALZW. U. DER STAHLVERFORMUNG | 19,93 | 0,82082 | 123,5 | 123,8 | 131,4 | 131,5 | + 6,2 | + 0,1 |
| 156 | DARUNTER DRAHTERZEUGNISSE | 7,29 | 0,96872 | 103,9 | 103,4 | 108,4 | 107,8 | + 4,3 | - 0,6 |
| 157 | DARUNTER BETONSTAHLMATTE | 6,90 | . | 103,1 | 102,8 | 107,1 | 106,4 | + 3,5 | - 0,7 |
| 158 | SCHRAUBEN, NORM- U. FASSONDREHTEILE A. STAHL U. NE-METALLEN | 12,54 | 0,79764 | 134,7 | 135,3 | 144,5 | 145,1 | + 7,2 | + 0,4 |
| 159 | MASCHINENBAUERZEUGNISSE | 31,09 | 0,86247 | 126,6 | 126,9 | 130,6 | 130,9 | + 3,2 | + 0,2 |
| 160 | DARUNTER WERKZEUGMASCHINEN | 10,59 | 0,85067 | 131,3 | 132,0 | 135,2 | 135,6 | + 2,7 | + 0,3 |
| 161 | BAUMASCHINEN | 4,90 | 0,87946 | 121,6 | 122,0 | 126,6 | 126,8 | + 3,9 | + 0,2 |
| 162 | NAHRUNGSMITTELMASCHINEN | 0,35 | 0,84310 | 122,6 | 122,1 | 126,2 | 126,2 | + 3,4 | - |
| 163 | ARMATUREN | 2,76 | 0,83784 | 119,4 | 119,4 | 127,5 | 128,5 | + 7,6 | + 0,8 |
| 164 | STRASSENFAHRZEUGE | 32,69 | 0,86821 | 131,9 | 131,5 | 136,1 | 136,3 | + 3,7 | + 0,1 |
| 165 | DARUNTER KRAFTWAGEN UND DEREN TEILE | 29,24 | . | 134,0 | 133,6 | 138,6 | 138,7 | + 3,8 | + 0,1 |
| 166 | KRAFTWAGEN | 22,52 | 0,86542 | 133,7 | 133,4 | 138,5 | 138,7 | + 4,0 | + 0,1 |
| 167 | PERSONENKRAFTWAGEN | 20,99 | 0,86631 | 133,8 | 133,4 | 138,6 | 138,8 | + 4,0 | + 0,1 |
| 168 | LASTKRAFTWAGEN | 1,53 | 0,85549 | 133,2 | 132,9 | 137,6 | 137,6 | + 3,5 | - |
| 169 | TEILE FUER KRAFTWAGEN UND KRAFTWAGENMOTOREN | 6,72 | 0,87456 | 134,9 | 134,4 | 138,9 | 138,9 | + 3,3 | - |
| 170 | MOKICKS UND MOPEDS | 0,86 | . | 127,2 | 127,1 | 129,5 | 129,7 | + 2,0 | + 0,2 |
| 171 | FAHRRADER UND DEREN TEILE | 0,83 | 0,81795 | 121,6 | 121,6 | 124,1 | 124,1 | + 2,1 | - |
| 172 | FAHRRADER | 0,50 | 0,78903 | 120,0 | 119,9 | 121,2 | 121,2 | + 1,1 | - |
| 173 | TEILE FUER FAHRRADER | 0,33 | 0,84394 | 124,0 | 124,2 | 128,4 | 128,4 | + 3,4 | - |
| 174 | ELEKTROTECHNISCHE ERZEUGNISSE | 47,43 | 0,96146 | 106,9 | 106,9 | 108,8 | 108,8 | + 1,8 | - |
| 175 | DARUNTER GERAETE UND EINRICHTUNGEN DER ELEKTRIZITAETSVERTEILUNG | 8,35 | 0,79023 | 118,3 | 117,4 | 128,5 | 127,8 | + 8,9 | - 0,5 |
| 176 | DARUNTER ISOLIERROHRE AUS KUNSTSTOFF | 2,36 | 0,77049 | 116,7 | 115,2 | 130,4 | 130,4 | +13,2 | - |
| 177 | ISOLIERTE DRAEHTE UND LEITUNGEN | 3,15 | 0,79076 | 107,9 | 106,2 | 118,0 | 116,3 | + 9,5 | - 1,4 |
| 178 | KABEL | 0,90 | 0,89419 | 113,4 | 111,8 | 121,1 | 119,8 | + 7,2 | - 1,1 |
| 179 | ELEKTRISCHE GERAETE FUER GEWERBE UND HAUSHALT | 10,74 | 0,92519 | 114,2 | 114,4 | 116,1 | 116,1 | + 1,5 | - |
| 180 | DARUNTER ELEKTROHAERMEGERAETE U. EINRICHTUNGEN FUER DEN HAUSHALT | 4,58 | 0,87307 | 118,3 | 118,7 | 120,9 | 121,1 | + 2,0 | + 0,2 |
| 181 | ELEKTROMOTORISCHE WIRTSCHAFTSGERAETE FUER DEN HAUSHALT | 1,65 | 0,92642 | 112,8 | 112,9 | 113,9 | 113,9 | + 0,9 | - |
| 182 | ELEKTRISCHE HAUSHALTSKUEHLMOEBEL | 1,26 | 0,87896 | 112,9 | 112,3 | 114,9 | 114,9 | + 2,3 | - |
| 183 | ELEKTRISCHE HAUSHALTSMASCHINEN UND -GERAETE | 1,94 | 0,99405 | 104,7 | 104,8 | 105,6 | 105,7 | + 0,9 | + 0,1 |

1 AKTUELLE ERGEBNISSE
1.3 GUETERSYSTEMATISCHE GLIEDERUNG
1.3.2 NACH DEM PRODUKTIONSWIRTSCHAFTLICHEN ZUSAMMENHANG
1980 = 100

| LFD. NR. | GUETERGRUPPE, -POSITION | WAEGUNGS- ANTEIL AM GESAMT- INDEX IN PROMILLE | VERKET- TUNGS- FAKTOR | 1988 | 1989 | | | VERAENDERUNG JULI 1989 GEGENUEBER JULI 1988 IN PROZENT | |
|-------------|--|--|-----------------------------|-------------------|--------------|--------------|--------------|--|-------|
| | | | | DURCH- SCHNITT | 1988 JULI | 1989 JUNI | 1989 JULI | | |
| 184 | ELEKTRISCHE LEUCHTEN UND LAMPEN | 6,33 | 0,87711 | 122,2 | 122,7 | 124,3 | 124,3 | + 1,3 | - |
| 185 | ELEKTRISCHE LEUCHTEN | 3,60 | 0,82668 | 128,8 | 129,5 | 132,8 | 132,8 | + 2,5 | - |
| 186 | ELEKTRISCHE GLEUH- UND ENTLADUNGSLAMPEN | 2,73 | 0,92343 | 113,6 | 113,8 | 113,1 | 113,1 | - 0,6 | - |
| 187 | ELEKTRISCHE GLEUHLAMPEN | 1,52 | 0,90164 | 112,0 | 112,0 | 113,9 | 113,9 | + 1,7 | - |
| 188 | ENTLADUNGSLAMPEN | 1,21 | 0,97500 | 115,5 | 116,0 | 112,2 | 112,1 | - 3,4 | - 0,1 |
| 189 | RUNDFUNK-, FERNSEH-, PHONOTECHN. GERAETE UND EINRICHT. U.AE. | 15,75 | 1,16686 | 80,9 | 81,3 | 79,0 | 79,0 | - 2,8 | - |
| | DARUNTER | | | | | | | | |
| 190 | RUNDFUNKEMPFANGSGERAETE | 3,19 | . | 75,6 | 76,3 | 72,3 | 72,3 | - 5,2 | - |
| 191 | FERNSEHEMPFANGSGERAETE | 7,21 | . | 79,2 | 79,3 | 76,4 | 76,4 | - 3,7 | - |
| 192 | PHONOTECHNISCHE GERAETE | 3,64 | . | 75,3 | 76,5 | 74,3 | 74,2 | - 3,0 | - 0,1 |
| 193 | ELEKTRISCHE AUSRUESTUNG FUEER STRASSENFAHRZEUGE | 3,11 | 0,87669 | 136,6 | 135,6 | 135,6 | 135,9 | + 0,2 | + 0,2 |
| 194 | DARUNTER | | | | | | | | |
| 194 | ELEKTR. AUSRUESTUNG F. KRAFTFAHRZ. U. VERBRENNUNGSMOT. | 3,02 | 0,87759 | 136,7 | 135,7 | 135,6 | 135,9 | + 0,1 | + 0,2 |
| 195 | FEINMECHANISCHE UND OPTISCHE ERZEUGNISSE, UHREN | 11,27 | 0,97082 | 109,6 | 109,5 | 110,6 | 110,7 | + 1,1 | + 0,1 |
| 196 | OPTISCHE ERZEUGNISSE | 1,11 | 0,89031 | 120,2 | 119,9 | 123,5 | 123,5 | + 3,0 | - |
| 197 | FOTO-, PROJEKTIONS- UND KINOTECHNISCHE GERAETE | 4,67 | . | 98,4 | 97,9 | 97,4 | 97,5 | - 0,4 | + 0,1 |
| 198 | FEINMECHANISCHE UND MEDIZINMECHANISCHE ERZEUGNISSE | 2,85 | . | 129,4 | 129,9 | 131,7 | 131,7 | + 1,4 | - |
| 199 | UHREN | 2,64 | 0,91536 | 103,4 | 103,6 | 105,7 | 105,8 | + 2,1 | + 0,1 |
| | DARUNTER | | | | | | | | |
| 200 | TASCHEN- UND ARMBANDUHREN | 1,78 | 0,88376 | 103,2 | 103,3 | 106,2 | 106,4 | + 3,0 | + 0,2 |
| 201 | ANDERE UHREN | 0,75 | 1,00505 | 101,3 | 101,3 | 102,0 | 102,0 | + 0,7 | - |
| 202 | EISEN-, BLECH- UND METALLWAREN | 24,30 | 0,83865 | 128,7 | 129,2 | 132,5 | 134,5 | + 4,1 | + 1,5 |
| 203 | WERKZEUGE | 9,85 | 0,81568 | 127,2 | 127,8 | 131,0 | 135,2 | + 5,8 | + 3,2 |
| | DARUNTER | | | | | | | | |
| 204 | HOEBELEISEN, HAEMMER U.AE. | 0,29 | 0,83860 | 129,2 | 130,5 | 133,9 | 134,1 | + 2,8 | + 0,1 |
| 205 | MASCHINENWERKZEUGE | 0,44 | 0,83546 | 118,6 | 118,9 | 121,2 | 121,5 | + 2,2 | + 0,2 |
| 206 | SAEGEN UND SAEGEBLAETTER | 2,39 | 0,85887 | 121,6 | 121,9 | 124,4 | 124,4 | + 2,1 | - |
| 207 | ZANGEN, BLECHSCHEREN, FEILEN U.AE. | 1,32 | 0,78982 | 135,1 | 135,4 | 139,1 | 139,4 | + 3,0 | + 0,2 |
| 208 | MONTAGEWERKZEUGE | 2,71 | 0,82918 | 129,0 | 130,0 | 134,7 | 135,2 | + 4,0 | + 0,4 |
| 209 | HEIZ- UND KOCHGERAETE | 2,18 | 0,84276 | 127,1 | 127,7 | 130,0 | 130,4 | + 2,1 | + 0,3 |
| 210 | BLECHWAREN, BLECHKONSTRUKTIONEN UND FEINSTBLECHPACKUNGEN | 10,40 | 0,86082 | 128,1 | 128,7 | 132,3 | 132,9 | + 3,3 | + 0,5 |
| | DARUNTER | | | | | | | | |
| 211 | GERAETE U.BEDARFSART. A. STAHLBL. F. DIE LANDWIRTSCHAFT | 0,20 | 0,78018 | 117,0 | 115,9 | 124,0 | 124,0 | + 7,0 | - |
| 212 | GERAETE U.BEDARFSART. A. STAHLBL. F. HAUSHIRTSCH. U. GEMERBE | 3,33 | 0,87785 | 123,4 | 123,6 | 126,4 | 126,7 | + 2,5 | + 0,2 |
| 213 | ERZEUGNISSE AUS STAHLBLECH FUEER DEN BAUBEDARF | 3,15 | 0,89440 | 133,1 | 134,6 | 139,0 | 139,1 | + 3,3 | + 0,1 |
| 214 | MOEBEL AUS STAHL- UND NE-METALLROEHREN UND -PROFILIEN | 2,80 | 0,80591 | 131,9 | 132,2 | 136,4 | 138,2 | + 4,5 | + 1,3 |
| 215 | SPEZIALBEDARFSARTIKEL VERSCHIEDENER ART | 0,54 | 0,91489 | 109,7 | 109,6 | 109,9 | 109,9 | + 0,3 | - |
| 216 | SCHNEIDWAREN UND BESTECKE | 0,64 | . | 138,3 | 138,8 | 142,7 | 142,2 | + 2,4 | - 0,4 |
| 217 | METALLWAREN UND METALLKURZWAREN | 1,23 | 0,84811 | 143,3 | 143,4 | 144,9 | 145,3 | + 1,3 | + 0,3 |
| 218 | SPIELWAREN, SCHMUCK, FUEELLHALTER U.AE. | 6,66 | 0,67384 | 114,6 | 114,4 | 116,7 | 116,6 | + 1,9 | - 0,1 |
| | DARUNTER | | | | | | | | |
| 219 | SPIELWAREN | 2,88 | . | 140,3 | 140,5 | 148,7 | 148,7 | + 5,8 | - |
| 220 | SCHMUCK | 3,23 | 0,51754 | 91,4 | 90,8 | 87,4 | 87,3 | - 3,9 | - 0,1 |
| 221 | FUEELLHALTER, KUGELSCHREIBER U.AE. | 0,47 | 0,88530 | 112,7 | 113,4 | 116,8 | 116,8 | + 3,0 | - |
| 222 | CHEMISCHE ERZEUGNISSE | 64,35 | 0,88766 | 116,1 | 116,3 | 118,5 | 118,2 | + 1,6 | - 0,3 |
| 223 | ANORGANISCHE GRUNDSTOFFE UND CHEMIKALIEN | 7,94 | 0,97951 | 129,0 | 129,2 | 135,4 | 135,0 | + 4,5 | - 0,3 |
| | DARUNTER | | | | | | | | |
| 224 | SALZSAEURE | 1,27 | 0,99584 | 136,7 | 136,4 | 146,0 | 145,9 | + 7,0 | - 0,1 |
| 225 | SCHWEFELSAEURE | 1,22 | 0,93750 | 128,0 | 127,6 | 129,1 | 129,3 | + 1,3 | + 0,2 |
| 226 | SALPETERSAEURE | 0,53 | 1,01818 | 118,2 | 118,5 | 117,9 | 117,6 | - 0,8 | - 0,3 |
| 227 | AMMONIAK, GELOEST (SALMIKGEIST) | 0,47 | 0,99688 | 110,1 | 108,8 | 108,9 | 107,8 | - 0,9 | - 1,0 |
| 228 | OXIDE UND HYDROXIDE DER ALKALIMETALLE | 2,84 | 0,99278 | 132,4 | 133,4 | 145,5 | 145,2 | + 8,8 | - 0,2 |
| 229 | CHLORLAUGE (CALZIUMHYPOCHLORIT, GELOEST) | 0,52 | 1,10456 | 125,4 | 125,9 | 130,5 | 130,2 | + 3,4 | - 0,2 |
| 230 | NATRIUMKARBONAT (SODA) | 0,22 | 0,80053 | 138,1 | 137,7 | 137,3 | 128,5 | - 6,7 | - 6,4 |
| 231 | WASSERSTOFFPEROXID | 0,35 | 0,86993 | 123,3 | 123,5 | 126,2 | 129,2 | + 4,6 | + 2,4 |
| 232 | ORGANISCHE GRUNDSTOFFE UND CHEMIKALIEN | 8,88 | 0,90432 | 108,3 | 108,0 | 108,4 | 107,1 | - 0,8 | - 1,2 |
| 233 | HALOGENDERIVATE DER KOEHLHENWASSERSTOFFE | 6,63 | 0,92844 | 110,1 | 109,8 | 109,7 | 108,2 | - 1,5 | - 1,4 |
| 234 | METHANOL (METHYLALKOHOL) | 0,69 | 0,68410 | 93,5 | 92,6 | 96,8 | 95,2 | + 2,8 | - 1,7 |
| 235 | ACETON | 0,18 | 0,75547 | 103,1 | 102,9 | 106,5 | 108,8 | + 5,7 | + 2,2 |
| 236 | EINBASISCHE SAEUREN UND IHRE SALZE | 1,35 | 0,94434 | 107,6 | 107,5 | 107,6 | 107,7 | + 0,2 | + 0,1 |
| 237 | HARNSTOFF | 0,03 | 1,03596 | 109,5 | 106,2 | 114,6 | 114,3 | + 7,6 | - 0,3 |
| 238 | DUENGEMITTEL | 13,38 | 0,89035 | 94,7 | 95,2 | 94,9 | 94,5 | - 0,7 | - 0,4 |
| 239 | EINNAEHRSTOFFDUENGER (OHNE KALIDUENGER) | 6,39 | 0,88628 | 97,0 | 98,0 | 96,5 | 95,8 | - 2,2 | - 0,7 |
| 240 | MEHRNAEHRSTOFFDUENGER | 6,99 | 0,89346 | 92,6 | 92,7 | 93,5 | 93,2 | + 0,5 | - 0,3 |
| 241 | KUNSTSTOFFE | 2,07 | 0,92451 | 107,7 | 108,6 | 113,3 | 112,1 | + 3,2 | - 1,1 |
| 242 | ANSTRICHSTOFFE UND VERDUENNUNGEN | 2,07 | 0,79800 | 136,0 | 135,8 | 142,6 | 142,7 | + 5,1 | + 0,1 |

1 AKTUELLE ERGEBNISSE
1.3 GUETERSYSTEMATISCHE GLIEDERUNG
1.3.2 NACH DEM PRODUKTIONSWIRTSCHAFTLICHEN ZUSAMMENHANG
1980 = 100

| LFD. NR. | GUETERGRUPPE, -POSITION | WAEGUNGS- ANTEIL AM GESAMT- INDEX IN PROMILLE | VERKET- TUNGS- FAKTOR | 1988 | 1989 | | | VERAENDERUNG JULI 1989 GEGENUEBER JULI JUNI 1988 1989 IN PROZENT | |
|-------------|--|--|-----------------------------|-------------------|-------|-------|-------|---|-------|
| | | | | DURCH- SCHNITT | JULI | JUNI | JULI | | |
| 243 | PHARMAZEUTISCHE ERZEUGNISSE | 19,91 | 0,87545 | 125,0 | 125,3 | 128,1 | 128,2 | + 2,3 | + 0,1 |
| | DARUNTER | | | | | | | | |
| 244 | HUMAN-PHARMAZEUTISCHE SPEZIALITAETEN | 13,52 | 0,87422 | 122,4 | 122,5 | 126,8 | 126,8 | + 3,5 | - |
| 245 | VERBANDZEUG, WATTE, PFLASTER | 0,47 | 0,80084 | 145,3 | 145,8 | 146,7 | 146,7 | + 0,6 | - |
| 246 | DESINFEKTIONSMITTEL | 2,68 | 0,89328 | 132,5 | 132,6 | 134,2 | 134,2 | + 1,2 | - |
| 247 | SONSTIGE CHEMISCHE ERZEUGNISSE | 10,10 | 0,87825 | 121,3 | 121,2 | 122,4 | 122,4 | + 1,0 | - |
| | DARUNTER | | | | | | | | |
| 248 | KLEBSTOFFE | 0,90 | 0,83839 | 132,3 | 132,5 | 137,1 | 136,9 | + 3,3 | - 0,1 |
| 249 | DACHPAPPE | 2,95 | 0,79265 | 113,3 | 113,1 | 110,7 | 110,8 | - 2,0 | + 0,1 |
| 250 | PHOTOCHEMISCHE ERZEUGNISSE | 1,10 | . | 122,9 | 122,1 | 126,6 | 125,9 | + 3,1 | - 0,6 |
| 251 | SEIFEN, WASCH- UND REINIGUNGSMITTEL | 1,81 | 0,98483 | 115,8 | 115,7 | 115,9 | 116,5 | + 0,7 | + 0,5 |
| 252 | SEIFEN | 0,49 | 1,08734 | 113,7 | 112,7 | 112,3 | 112,3 | - 0,4 | - |
| 253 | WASCH-, SPUEL- UND REINIGUNGSMITTEL | 1,32 | 0,92264 | 116,6 | 116,8 | 117,3 | 118,1 | + 1,1 | + 0,7 |
| 254 | KOERPERPFLEGEMITTEL | 1,84 | 0,95358 | 127,0 | 126,8 | 128,8 | 128,7 | + 2,3 | - 0,1 |
| | DARUNTER | | | | | | | | |
| 255 | HAUTPFLEGEMITTEL | 0,66 | 0,90165 | 132,5 | 132,9 | 132,4 | 132,4 | - 0,4 | - |
| 256 | ZAHNPASTA | 0,28 | 1,03430 | 112,5 | 113,6 | 114,2 | 113,6 | - | - 0,5 |
| 257 | HAARPFLEGEMITTEL | 0,29 | 0,99698 | 120,8 | 119,8 | 121,5 | 121,4 | + 1,3 | - 0,1 |
| 258 | BLEISTIFTE UND CHEMISCHER BUEROBEDARF | 0,69 | 0,78298 | 139,1 | 139,4 | 143,7 | 143,7 | + 3,1 | - |
| 259 | PUTZ- UND PFLEGEMITTEL | 0,07 | 0,87211 | 120,9 | 120,8 | 128,3 | 128,6 | + 6,5 | + 0,2 |
| 260 | ZUENDHOELZER | 0,10 | 0,97146 | 98,1 | 98,8 | 104,3 | 104,3 | + 5,6 | - |
| 261 | BUEROMASCH., DATENVERARBEITUNGSGERAETE UND -EINRICHTUNGEN | 8,97 | 1,21831 | 73,1 | 72,0 | 76,2 | 75,6 | + 5,0 | - 0,8 |
| | DARUNTER | | | | | | | | |
| 262 | BUEROMASCHINEN | 2,06 | . | 94,6 | 94,8 | 94,7 | 92,0 | - 3,0 | - 2,9 |
| 263 | FEINKERAMISCHE ERZEUGNISSE | 3,55 | 0,79769 | 139,6 | 140,0 | 145,1 | 145,4 | + 3,9 | + 0,2 |
| | | | | | | | | | |
| 264 | HAUSHALTSGEGENSTAENDE AUS PORZELLAN | 0,90 | . | 138,9 | 139,8 | 145,2 | 146,1 | + 4,5 | + 0,6 |
| 265 | HAUSHALTSGEGENSTAENDE AUS STEINGUT | 0,84 | . | 132,0 | 131,8 | 134,7 | 134,7 | + 2,2 | - |
| 266 | KERAM. INSTALLATIONS-GEGENSTAENDE F. SANIT. U. HYG. ZWECKE | 1,46 | 0,84881 | 138,4 | 139,1 | 145,4 | 145,4 | + 4,5 | - |
| 267 | FEINKERAM. ERZEUGNISSE FUER CHEM. UND ANDERE TECHN. ZWECKE | 0,35 | 0,75296 | 164,9 | 164,1 | 169,1 | 169,1 | + 3,0 | - |
| 268 | GLAS UND GLASWAREN | 5,18 | 0,78459 | 138,3 | 139,0 | 144,6 | 145,1 | + 4,4 | + 0,3 |
| | | | | | | | | | |
| 269 | FLACHGLAS | 1,09 | 0,78309 | 142,5 | 143,4 | 149,7 | 150,2 | + 4,7 | + 0,3 |
| 270 | HOHLGLAS | 0,98 | 0,79177 | 139,8 | 140,0 | 143,9 | 143,9 | + 2,4 | - |
| 271 | VERARBEITETES GLAS | 0,94 | 0,80881 | 139,4 | 139,3 | 145,8 | 145,8 | + 4,7 | - |
| 272 | VEREDELTES FLACHGLAS | 1,95 | 0,77396 | 140,3 | 141,6 | 148,1 | 149,2 | + 5,4 | + 0,7 |
| 273 | GLASFASER | 0,22 | . | 89,4 | 89,4 | 89,4 | 89,4 | - | - |
| 274 | SCHNITTHOLZ, SPERRHOLZ UND SONSTIGES BEARBEITETES HOLZ | 12,96 | 0,77318 | 99,0 | 98,6 | 102,8 | 103,5 | + 5,0 | + 0,7 |
| | | | | | | | | | |
| 275 | FASERHOLZ | 2,09 | . | 97,0 | 96,3 | 95,8 | 95,8 | - 0,5 | - |
| 276 | SCHNITTHOLZ | 3,82 | 0,76099 | 103,0 | 102,8 | 108,6 | 109,5 | + 6,5 | + 0,8 |
| 277 | HOBELWARE UND RAUHPUND | 2,33 | 0,82447 | 91,4 | 90,8 | 100,4 | 101,7 | + 12,0 | + 1,3 |
| 278 | HOBELWARE | 1,78 | 0,82509 | 80,5 | 80,1 | 99,9 | 101,6 | + 12,8 | + 1,7 |
| 279 | RAUHPUND | 0,55 | 0,82581 | 94,1 | 93,1 | 102,1 | 102,1 | + 9,7 | - |
| 280 | SPERRHOLZ | 2,32 | 0,73978 | 100,4 | 99,9 | 102,9 | 103,2 | + 3,3 | + 0,3 |
| 281 | FURNIERPLATTEN | 1,28 | 0,74921 | 105,7 | 104,9 | 108,4 | 108,4 | + 3,3 | - |
| 282 | TISCHLERPLATTEN | 0,52 | 0,76651 | 101,2 | 100,7 | 102,9 | 104,1 | + 3,4 | + 1,2 |
| 283 | VERLEGERPLATTEN | 0,52 | 0,69155 | 86,8 | 87,0 | 89,2 | 89,6 | + 3,0 | + 0,4 |
| 284 | PANEELE | 0,77 | 0,87823 | 96,2 | 96,5 | 95,9 | 96,2 | - 0,3 | + 0,3 |
| 285 | HOLZSPANPLATTEN | 1,63 | 0,81746 | 102,1 | 101,9 | 105,1 | 105,4 | + 3,4 | + 0,3 |
| 286 | HOLZWAREN | 11,85 | 0,80100 | 126,0 | 126,6 | 129,7 | 130,3 | + 2,9 | + 0,5 |
| | DARUNTER | | | | | | | | |
| 287 | BAUELEMENTE | 3,75 | 0,84087 | 107,4 | 107,3 | 110,5 | 110,7 | + 3,2 | + 0,2 |
| 288 | ZIMMER- UND KUECHENMOEBEL AUS HOLZ, AUCH POLSTERMOEBEL | 6,90 | 0,77948 | 136,2 | 137,2 | 140,1 | 141,0 | + 2,8 | + 0,6 |
| 289 | PINSEL UND BUERSTEN | 0,38 | 0,88486 | 118,9 | 118,9 | 120,6 | 120,6 | + 1,4 | - |
| 290 | PAPIER UND PAPPE, PAPIER- UND PAPPEWAREN | 16,59 | . | 124,8 | 124,2 | 129,6 | 129,8 | + 4,5 | + 0,2 |
| | | | | | | | | | |
| 291 | PAPIER UND PAPPE (EINSCHL. PAPIER- UND PAPPERESTSTOFFE) | 10,70 | 0,90278 | 122,4 | 121,4 | 128,0 | 128,1 | + 5,5 | + 0,1 |
| 292 | PAPIER- UND PAPPERESTST. Z. PAPIER- UND PAPPEHERSTELLUNG | 0,75 | 0,73966 | 41,5 | 37,1 | 53,1 | 51,6 | + 39,1 | - 2,8 |
| 293 | GEMISCHTES ALTPAPIER | 0,29 | 0,68397 | 29,4 | 22,7 | 47,0 | 45,3 | + 99,6 | - 3,6 |
| 294 | DRUCK- UND VERLAGSALTPAPIER | 0,05 | 0,74094 | 25,2 | 21,9 | 36,3 | 35,0 | + 59,8 | - 3,6 |
| 295 | TAGESZEITUNGEN | 0,10 | 0,77546 | 51,1 | 49,3 | 57,0 | 55,3 | + 12,2 | - 3,0 |
| 296 | KARTONABGABEAELLE | 0,07 | 0,81995 | 38,0 | 33,7 | 46,3 | 45,6 | + 35,3 | - 1,5 |
| 297 | GEBRAUCHTE LOCHKARTEN | 0,02 | 1,09783 | 71,8 | 70,5 | 81,2 | 81,1 | + 15,0 | - 0,1 |
| 298 | GEBRAUCHTE WELLPAPPE | 0,22 | 0,76394 | 55,1 | 51,9 | 62,7 | 61,3 | + 18,1 | - 2,2 |
| 299 | PAPIER UND PAPPE, UNVEREDELT | 9,95 | . | 128,5 | 127,8 | 133,7 | 133,9 | + 4,8 | + 0,1 |
| 300 | PAPIER, UNVEREDELT | 8,51 | 0,93199 | 129,9 | 129,2 | 135,4 | 135,5 | + 4,9 | + 0,1 |
| 301 | DRUCK- UND SCHREIBPAPIER | 6,31 | 0,94316 | 132,7 | 131,9 | 139,5 | 139,5 | + 5,8 | - |
| | DARUNTER | | | | | | | | |
| 302 | DRUCK- UND SCHREIBPAPIER, HOLZHALTIG | 1,19 | . | 136,1 | 135,3 | 144,7 | 144,7 | + 6,9 | - |
| 303 | DRUCK- UND SCHREIBPAPIER, HOLZFREI | 2,06 | . | 131,4 | 130,5 | 137,2 | 137,2 | + 5,1 | - |
| 304 | MASCHINENGESTRICHENES PAPIER, HOLZHALTIG | 1,38 | . | 128,6 | 128,4 | 132,9 | 132,9 | + 3,5 | - |
| 305 | MASCHINENGESTRICHENES PAPIER, HOLZFREI | 1,27 | . | 136,4 | 135,8 | 142,3 | 142,3 | + 4,8 | - |

1 AKTUELLE ERGEBNISSE
1.3 GUETERSYSTEMATISCHE GLIEDERUNG
1.3.2 NACH DEM PRODUKTIONSWIRTSCHAFTLICHEN ZUSAMMENHANG
1980 = 100

| LFD. NR. | GUETERGRUPPE, -POSITION | WAEGUNGS ANTEIL AM GESAMT- INDEX IN PROMILLE | VERKET- TUNGS- FAKTOR | 1988 | 1989 | | | VERAENDERUNG JULI 1989 GEGENUEBER JULI 1988 | |
|-------------|---|---|-----------------------------|-------------------|-------|-------|-------|--|-----------|
| | | | | DURCH- SCHNITT | JULI | JUNI | JULI | JULI 1988 | JULI 1989 |
| 306 | KRAFT- UND PACKPAPIER | 2,20 | 0,89033 | 121,9 | 121,4 | 123,5 | 124,1 | + 2,2 | + 0,5 |
| 307 | KRAFTPAPIER | 0,42 | 0,88476 | 119,8 | 120,2 | 121,1 | 122,2 | + 1,7 | + 0,9 |
| 308 | PACKPAPIER | 1,78 | 0,89219 | 122,4 | 121,7 | 124,1 | 124,5 | + 2,3 | + 0,3 |
| 309 | PAPPE, UNVEREDELTE | 1,44 | 0,83348 | 119,9 | 119,4 | 123,7 | 124,1 | + 3,9 | + 0,3 |
| 310 | MASCHINENKARTON | 0,72 | 0,79483 | 119,7 | 119,4 | 122,6 | 123,4 | + 3,4 | + 0,7 |
| 311 | WICKELPAPPE | 0,72 | 0,87708 | 120,1 | 119,3 | 124,8 | 124,8 | + 4,6 | - |
| 312 | PAPIER- UND PAPPEWAREN | 5,89 | 0,92898 | 129,1 | 129,2 | 132,6 | 132,9 | + 2,9 | + 0,2 |
| | DARUNTER | | | | | | | | |
| 313 | TAPETEN AUS PAPIER | 1,63 | 0,87854 | 123,1 | 123,4 | 127,3 | 127,4 | + 3,2 | + 0,1 |
| 314 | BUEROBEDARF UND SCHREIBWAREN AUS PAPIER | 1,98 | 0,90489 | 141,3 | 141,0 | 146,5 | 146,9 | + 4,2 | + 0,3 |
| | DARUNTER | | | | | | | | |
| 315 | GESCHAEFTSBUECHER | 0,25 | 0,78204 | 162,6 | 162,4 | 167,6 | 167,7 | + 3,3 | + 0,1 |
| 316 | BRIEFORDNER | 0,51 | 0,99206 | 126,8 | 127,1 | 130,7 | 130,7 | + 2,8 | - |
| 317 | SCHREIBHEFTE | 0,45 | 0,88504 | 155,4 | 154,9 | 168,4 | 168,4 | + 8,7 | - |
| 318 | BRIEFUMSCHLAEGE UND -BLOECKE | 0,76 | 0,90092 | 135,8 | 135,1 | 137,3 | 138,3 | + 2,4 | + 0,7 |
| 319 | ZELLSTOFFWATTWAREN | 1,37 | . | 116,6 | 116,3 | 116,9 | 116,9 | + 0,5 | - |
| 320 | DRUCKEREIERZEUGNISSE | 7,73 | 0,86535 | 132,7 | 132,6 | 143,2 | 143,2 | + 8,0 | - |
| | DARUNTER | | | | | | | | |
| 321 | ZEITUNGEN UND ZEITSCHRIFTEN | 7,35 | 0,86213 | 132,4 | 132,3 | 143,3 | 143,3 | + 8,3 | - |
| 322 | ANSICHTSKARTEN | 0,27 | 0,98501 | 141,5 | 141,5 | 143,4 | 143,4 | + 1,3 | - |
| 323 | KUNSTSTOFFERZEUGNISSE | 7,79 | 0,84391 | 122,6 | 122,8 | 126,4 | 126,7 | + 3,2 | + 0,2 |
| 324 | HALBZEUG AUS KUNSTSTOFF | 5,20 | 0,84215 | 125,6 | 125,9 | 129,9 | 130,4 | + 3,6 | + 0,4 |
| 325 | FERTIGERZEUGNISSE UND TEILE AUS KUNSTSTOFF | 2,59 | 0,83877 | 116,8 | 116,7 | 119,4 | 119,3 | + 2,2 | - 0,1 |
| 326 | GUMMIWAREN | 8,28 | 0,83656 | 113,1 | 112,3 | 113,6 | 113,8 | + 1,0 | + 0,2 |
| 327 | BEREIFUNGEN FUER PERSONENKRAFTWAGEN | 6,43 | 0,85000 | 113,9 | 113,0 | 113,9 | 114,2 | + 1,1 | + 0,3 |
| 328 | WEICHGUMMIWAREN | 1,85 | . | 110,4 | 109,9 | 112,5 | 112,5 | + 2,4 | - |
| 329 | LEDER | 0,73 | 0,86338 | 127,2 | 127,6 | 130,9 | 132,2 | + 3,6 | + 1,0 |
| 330 | OBERLEDER | 0,44 | 0,87299 | 127,6 | 128,1 | 131,3 | 132,0 | + 3,0 | + 0,5 |
| 331 | BOXCALF | 0,10 | 0,81518 | 125,5 | 125,8 | 132,9 | 135,3 | + 7,6 | + 1,8 |
| 332 | RINDBOX | 0,26 | 0,86499 | 132,1 | 132,6 | 135,6 | 135,8 | + 2,4 | + 0,1 |
| 333 | CHEVREAU | 0,08 | 0,95773 | 115,8 | 116,1 | 115,3 | 115,3 | - 0,7 | - |
| 334 | FUTTERLEDER | 0,04 | 0,89138 | 122,4 | 122,7 | 125,2 | 125,3 | + 2,1 | + 0,1 |
| 335 | ANDERE FLAECHENLEDER UND UNTERLEDER | 0,25 | . | 127,1 | 127,5 | 131,1 | 133,7 | + 4,9 | + 2,0 |
| 336 | LEDERWAREN UND SCHUHE | 4,21 | 0,81204 | 117,1 | 116,6 | 119,3 | 119,6 | + 2,6 | + 0,3 |
| | DARUNTER | | | | | | | | |
| 337 | SCHUHE | 3,90 | 0,79757 | 117,1 | 116,6 | 119,5 | 120,0 | + 2,9 | + 0,4 |
| 338 | ARBEITSSSTIEFEL | 0,09 | 0,79773 | 116,6 | 115,9 | 119,1 | 118,3 | + 2,1 | - 0,7 |
| 339 | STRASSENSCHUHE | 3,81 | 0,79676 | 117,1 | 116,6 | 119,6 | 120,0 | + 2,9 | + 0,3 |
| 340 | HERRENSTRASSENSCHUHE | 0,89 | 0,78025 | 121,4 | 121,0 | 123,3 | 124,1 | + 2,6 | + 0,6 |
| 341 | DAMENSTRASSENSCHUHE | 1,91 | 0,80738 | 116,4 | 115,8 | 119,0 | 119,1 | + 2,8 | + 0,1 |
| 342 | KINDERSTRASSENSCHUHE | 1,01 | 0,79213 | 114,8 | 114,2 | 117,3 | 118,0 | + 3,3 | + 0,6 |
| 343 | TEXTILIEN | 21,36 | 0,87600 | 123,6 | 123,7 | 124,5 | 124,5 | + 0,6 | - |
| 344 | TEXTILE ALTWAREN UND LUMPEN | 0,12 | . | 43,3 | 43,3 | 47,0 | 47,0 | + 8,5 | - |
| 345 | HADERN, BUNT, UNSORTIERT, ALT | 0,01 | 0,95807 | 35,1 | 35,7 | 41,9 | 43,5 | + 21,8 | + 3,8 |
| 346 | HADERN, BUNT, GESTRIKT, ALT | 0,01 | 0,79985 | 48,2 | 47,9 | 50,6 | 50,8 | + 6,1 | + 0,4 |
| 347 | HADERN, DUNKELKATTUN, ALT | 0,01 | 0,53655 | 16,9 | 17,7 | 17,6 | 17,6 | - 0,6 | - |
| 348 | ALTTUCH UND HALBTUCH | 0,02 | 0,61610 | 37,8 | 36,1 | 40,8 | 39,7 | + 10,0 | - 2,7 |
| 349 | SYNTHETIK, GESTRIKT, ALT | 0,01 | . | 24,0 | 24,3 | 22,3 | 22,3 | - 8,2 | - |
| 350 | PUTZLAPPEN UND WOLLTUCH, ALT | 0,02 | . | 46,1 | 45,9 | 51,3 | 51,6 | + 12,4 | + 0,6 |
| 351 | GEBRAUCHTE BEKLEIDUNG | 0,02 | . | 61,8 | 61,7 | 69,7 | 69,9 | + 13,3 | + 0,3 |
| 352 | NEUE KONFEKTIONSABFAELLE | 0,02 | . | 51,3 | 53,1 | 53,7 | 54,0 | + 1,7 | + 0,6 |
| 353 | WOLLE (HANDELSVLIESE UND KAMMZUEGE) | 1,02 | . | 135,4 | 135,8 | 130,9 | 129,3 | - 4,8 | - 1,2 |
| 354 | GARN | 2,20 | 0,89732 | 125,1 | 124,9 | 128,1 | 127,8 | + 2,3 | - 0,2 |
| | DARUNTER | | | | | | | | |
| 355 | NAEH-, STOPF-, STRICK- UND HAEKELGARN | 1,17 | . | 122,4 | 122,5 | 122,6 | 122,6 | + 0,1 | - |
| 356 | SPINNSTOFFWAREN | 0,93 | 0,83012 | 136,3 | 136,6 | 138,5 | 138,5 | + 1,4 | - |
| 357 | METERWARE (FERTIGGEWEBE) | 1,30 | 0,90841 | 121,6 | 121,3 | 122,0 | 122,2 | + 0,7 | + 0,2 |
| 358 | HEIM- UND HAUSTEXTILIEN | 7,60 | 0,87103 | 125,1 | 125,4 | 127,0 | 127,0 | + 1,3 | - |
| | DARUNTER | | | | | | | | |
| 359 | MOEBEL- UND DEKORATIONSTOFF (DICHTES GEWEBE) | 2,21 | 0,88799 | 123,9 | 124,3 | 125,3 | 125,3 | + 0,8 | - |
| 360 | GARDINENSTOFF (METERWARE) | 0,75 | 0,94174 | 118,6 | 118,7 | 119,1 | 119,1 | + 0,3 | - |
| 361 | TEPPICHE UND FUSSBODENBELAG AUS TEXTILEM MATERIAL | 4,41 | 0,85026 | 125,1 | 125,4 | 127,5 | 127,5 | + 1,7 | - |

1 AKTUELLE ERGEBNISSE

1.3 GUETERSYSTEMATISCHE GLIEDERUNG

1.3.2 NACH DEM PRODUKTIONSWIRTSCHAFTLICHEN ZUSAMMENHANG

1980 = 100

| LFD. NR. | GUETERGRUPPE, -POSITION | HAEGLINGS- ANTEIL AM GESAMT- INDEX IN PROMILLE | VERKET- TUNGS- FAKTOR | 1988 | 1989 | | | VERAENDERUNG | |
|-------------|--|---|-----------------------------|-------------------|-------|-------|-------|--------------------------------------|--------------------------------------|
| | | | | DURCH- SCHNITT | JULI | JUNI | JULI | JULI 1988 GEGENUEBER JULI 1989 | JULI 1988 GEGENUEBER JULI 1989 |
| 362 | WIRK- UND STRICKWAREN | 8,19 | 0,86719 | 120,2 | 120,3 | 120,3 | 120,5 | + 0,2 | + 0,2 |
| | DARUNTER | | | | | | | | |
| 363 | HERREN-, DAMEN- UND KINDERWAEISCHE | 2,19 | 0,83658 | 124,7 | 124,9 | 126,0 | 126,2 | + 1,0 | + 0,2 |
| 364 | HERRENWAEISCHE, GEWIRKT ODER GESTRICT | 1,49 | 0,83474 | 122,0 | 122,1 | 123,1 | 123,5 | + 1,1 | + 0,3 |
| 365 | DAMEN- UND KINDERWAEISCHE, GEWIRKT ODER GESTRICT | 0,70 | 0,84175 | 130,4 | 130,8 | 132,1 | 132,1 | + 1,0 | - |
| 366 | STRUMPFWAREN | 3,46 | 0,86520 | 113,9 | 113,6 | 114,7 | 115,0 | + 1,2 | + 0,3 |
| 367 | BEKLEIDUNG | 15,00 | 0,77309 | 122,3 | 122,1 | 120,8 | 120,3 | - 1,5 | - 0,4 |
| | DARUNTER | | | | | | | | |
| 368 | OBERBEKLEIDUNG | 10,70 | 0,76680 | 121,4 | 121,0 | 119,0 | 118,3 | - 2,2 | - 0,6 |
| | DARUNTER | | | | | | | | |
| 369 | HERREN OBERBEKLEIDUNG (AB GROESSE 38) | 3,97 | 0,96896 | 112,6 | 110,8 | 105,3 | 104,4 | - 5,8 | - 0,9 |
| 370 | HAUS-, BETT- UND TISCHWAEISCHE | 3,12 | 0,78328 | 123,6 | 123,5 | 124,0 | 124,0 | + 0,4 | - |
| | DARUNTER | | | | | | | | |
| 371 | BETTWAEISCHE | 1,13 | 0,84487 | 121,1 | 120,8 | 120,9 | 120,9 | + 0,1 | - |
| 372 | HAUS- UND TISCHWAEISCHE | 1,69 | 0,73870 | 124,7 | 124,7 | 125,4 | 125,4 | + 0,6 | - |
| 373 | ERZEUGNISSE DES ERNAHRUNGSGEWERBES | 189,74 | 0,93951 | 99,9 | 100,9 | 103,4 | 103,9 | + 3,0 | + 0,5 |
| 374 | MAHL- UND SCHAELMUEHLNERZEUGNISSE | 5,19 | 0,96914 | 98,9 | 100,3 | 98,3 | 97,0 | - 3,3 | - 1,3 |
| | DARUNTER | | | | | | | | |
| 375 | MEHL | 2,61 | 0,96952 | 93,7 | 94,2 | 90,4 | 90,1 | - 4,4 | - 0,3 |
| 376 | WEIZENMEHL | 1,25 | 0,96952 | 90,7 | 91,0 | 88,0 | 87,6 | - 3,7 | - 0,5 |
| 377 | TYPE 1600 | 0,02 | 0,95699 | 98,7 | 99,3 | 94,7 | 94,7 | - 4,6 | - |
| 378 | TYPE 1050 | 0,07 | 0,96467 | 93,9 | 94,2 | 90,3 | 89,7 | - 4,8 | - 0,7 |
| 379 | TYPE 812 | 0,06 | 0,96579 | 92,6 | 93,2 | 89,6 | 89,6 | - 3,9 | - |
| 380 | TYPE 550 | 0,84 | 0,97631 | 91,1 | 91,4 | 88,2 | 87,7 | - 4,0 | - 0,6 |
| 381 | TYPE 405 | 0,26 | 0,95322 | 87,6 | 87,7 | 85,9 | 85,5 | - 2,5 | - 0,5 |
| 382 | ROGGENMEHL | 1,96 | 0,96857 | 96,5 | 97,2 | 92,6 | 92,4 | - 4,9 | - 0,2 |
| 383 | TYPE 1800 | 0,17 | 0,95894 | 97,2 | 97,5 | 95,0 | 94,3 | - 3,3 | - 0,7 |
| 384 | TYPE 1370 | 0,17 | 0,96484 | 97,7 | 98,5 | 92,5 | 92,4 | - 6,2 | - 0,1 |
| 385 | TYPE 1150 | 0,77 | 0,97047 | 96,0 | 96,7 | 91,8 | 91,7 | - 5,2 | - 0,1 |
| 386 | TYPE 997 | 0,25 | 0,97337 | 96,8 | 97,5 | 93,5 | 93,5 | - 4,1 | - |
| 387 | WEIZEN- UND ROGGENKLEIE | 1,14 | | 83,2 | 88,2 | 88,7 | 82,9 | - 6,0 | - 6,5 |
| 388 | HAFERFLOCKEN | 0,22 | 0,90803 | 116,8 | 117,1 | 117,0 | 117,6 | + 0,4 | + 0,5 |
| 389 | BEARBEITETER REIS | 1,06 | 0,90459 | 125,2 | 125,6 | 124,8 | 125,5 | - 0,1 | + 0,6 |
| 390 | BEARBEITETE HUELSENFRUECHTE | 0,07 | 0,93744 | 85,5 | 84,7 | 81,3 | 82,0 | - 3,2 | + 0,9 |
| 391 | LINSEN | 0,02 | 0,81518 | 76,4 | 77,5 | 65,5 | 66,1 | - 14,7 | + 0,9 |
| 392 | BOHNEN | 0,02 | 1,02391 | 92,0 | 89,3 | 88,5 | 91,1 | + 2,0 | + 2,9 |
| 393 | ERBSEN | 0,03 | 0,96725 | 87,2 | 86,5 | 87,1 | 86,5 | - | - 0,7 |
| 394 | TEIGWAREN | 2,21 | 0,92761 | 103,8 | 105,9 | 104,9 | 105,2 | - 0,7 | + 0,3 |
| 395 | NAEHRMITTEL (OHNE TEIGWAREN) | 4,48 | 0,85953 | 123,9 | 123,5 | 127,6 | 128,3 | + 3,9 | + 0,5 |
| 396 | PUDDINGPULVER | 1,13 | 0,81923 | 125,3 | 124,1 | 129,3 | 131,7 | + 6,1 | + 1,9 |
| 397 | SAEUGLINGS- UND KLEINKINDERNAHRUNG | 0,78 | 0,86356 | 128,8 | 127,8 | 131,8 | 132,1 | + 3,4 | + 0,2 |
| 398 | SUPPEN (OHNE SUESSE SUPPEN) | 2,57 | 0,87783 | 121,8 | 122,0 | 125,6 | 125,7 | + 3,0 | + 0,1 |
| 399 | STAERKEERZEUGNISSE | 1,60 | 0,95918 | 86,8 | 95,0 | 83,7 | 85,1 | - 10,4 | + 1,7 |
| 400 | DAUERBACKWAREN | 4,18 | 0,88448 | 114,0 | 114,2 | 114,4 | 114,2 | - | - 0,2 |
| | DARUNTER | | | | | | | | |
| 401 | ZWIEBACK | 0,61 | 0,82549 | 120,9 | 121,6 | 121,3 | 120,9 | - 0,6 | - 0,3 |
| 402 | KEKS UND WAFFELN | 1,87 | 0,90349 | 113,7 | 113,4 | 113,3 | 113,3 | - 0,1 | - |
| 403 | ZUCKER (EINSCHL. ZUCKERRUEBENSCHNITZEL) | 11,34 | 0,91280 | 108,3 | 108,7 | 108,6 | 108,1 | - 0,6 | - 0,5 |
| | DARUNTER | | | | | | | | |
| 404 | VERBRAUCHSZUCKER | 10,47 | 0,93067 | 110,2 | 110,2 | 109,7 | 109,3 | - 0,8 | - 0,4 |
| 405 | GRUNDSORTE | 3,68 | | 110,6 | 110,7 | 109,7 | 109,7 | - 0,9 | - |
| 406 | RAFFINADE | 5,20 | 0,92966 | 111,5 | 111,5 | 111,6 | 110,9 | - 0,5 | - 0,6 |
| 407 | SONDERSORTEN | 1,59 | | 104,9 | 104,5 | 103,6 | 103,2 | - 1,2 | - 0,4 |
| 408 | VERARBEITETES OBST UND GEMUESE | 12,30 | 0,96498 | 99,8 | 99,5 | 98,6 | 98,8 | - 0,7 | + 0,2 |
| 409 | VERARBEITETES OBST | 6,86 | 0,95801 | 101,1 | 100,6 | 99,8 | 100,2 | - 0,4 | + 0,4 |
| | DARUNTER | | | | | | | | |
| 410 | OBSTKONSERVEN | 4,75 | 1,08315 | 101,4 | 100,7 | 99,5 | 100,1 | - 0,6 | + 0,6 |
| 411 | PFIRSICHE | 2,91 | 1,05455 | 103,4 | 104,0 | 100,2 | 101,1 | - 2,8 | + 0,9 |
| 412 | ANANAS | 1,84 | 1,13294 | 98,3 | 95,4 | 98,4 | 98,5 | + 3,2 | + 0,1 |
| 413 | SULTANINEN | 0,57 | 0,53875 | 75,7 | 76,2 | 75,0 | 75,3 | - 1,2 | + 0,4 |
| 414 | MARMELADE | 1,36 | 0,88520 | 111,3 | 111,2 | 111,3 | 111,4 | + 0,2 | + 0,1 |
| 415 | VERARBEITETES GEMUESE | 5,44 | 0,97292 | 98,2 | 98,0 | 97,2 | 97,0 | - 1,0 | - 0,2 |
| 416 | GEMUESEKONSERVEN | 4,68 | 0,97668 | 96,7 | 96,5 | 96,3 | 96,1 | - 0,4 | - 0,2 |
| | DARUNTER | | | | | | | | |
| 417 | ERBSEN | 1,74 | 0,94156 | 94,0 | 94,2 | 94,7 | 94,9 | + 0,7 | + 0,2 |
| 418 | BOHNEN | 2,47 | 0,99606 | 96,6 | 95,8 | 95,3 | 94,6 | - 1,3 | - 0,7 |
| 419 | ROTKOHL | 0,11 | 1,25969 | 111,7 | 113,8 | 109,3 | 109,3 | - 4,0 | - |
| 420 | GURKEN | 0,23 | 0,95131 | 97,5 | 98,8 | 92,5 | 92,5 | - 6,4 | - |
| 421 | TIEFGEFRORENES GEMUESE | 0,76 | 0,95943 | 107,2 | 107,4 | 102,6 | 103,0 | - 4,1 | + 0,4 |
| 422 | SPINAT | 0,33 | 0,94636 | 116,5 | 116,1 | 115,3 | 115,3 | - 0,7 | - |
| 423 | ROSENKOHL | 0,18 | 0,91820 | 99,2 | 99,6 | 91,3 | 91,3 | - 8,3 | - |
| 424 | SUPPENGEMUESE | 0,25 | 1,01012 | 100,6 | 101,5 | 94,1 | 95,1 | - 6,3 | + 1,1 |
| 425 | SUESSWAREN | 7,24 | 0,74359 | 105,1 | 104,6 | 103,5 | 103,8 | - 0,8 | + 0,3 |
| | DARUNTER | | | | | | | | |
| 426 | KAKAOPULVER | 0,67 | 0,48255 | 81,9 | 81,2 | 78,3 | 78,3 | - 3,6 | - |
| 427 | SCHOKOLADENERZEUGNISSE | 4,67 | 0,81401 | 108,1 | 107,7 | 105,6 | 105,8 | - 1,8 | + 0,2 |
| 428 | TAFELSCHOKOLADE | 2,98 | 0,82583 | 102,1 | 101,4 | 99,2 | 99,5 | - 1,9 | + 0,3 |
| 429 | PRALINEN | 1,69 | 0,79386 | 118,7 | 118,7 | 116,9 | 116,9 | - 1,5 | - |
| 430 | BONBONS UND KARAMELLEN | 1,06 | 0,86165 | 124,9 | 124,6 | 126,2 | 127,4 | + 2,2 | + 1,0 |
| 431 | ROHMASSEN UND KUVERTUERE | 0,53 | 0,67377 | 83,4 | 83,2 | 85,7 | 85,6 | + 2,9 | - 0,1 |

1 AKTUELLE ERGEBNISSE
1.3 GUETERSYSTEMATISCHE GLIEDERUNG
1.3.2 NACH DEM PRODUKTIONSWIRTSCHAFTLICHEN ZUSAMMENHANG
1980 = 100

| LFD. NR. | GUETERGRUPPE, -POSITION | WÄGUNGSS- ANTEIL AM GESAMT- INDEX IN PROMILLE | VERKET- TUNGS- FAKTOR | 1988 | 1988 | 1989 | | VERÄNDERUNG JULI 1989 GEGENÜBER JULI 1988 | |
|-------------|---|--|-----------------------------|-------------------|-------|-------|-------|--|-------|
| | | | | DURCH- SCHNITT | JULI | JUNI | JULI | 1988 | 1989 |
| 432 | MILCH, BUTTER UND KÄSE | 27,10 | 0,93296 | 100,7 | 100,1 | 103,7 | 103,6 | + 3,5 | - 0,1 |
| 433 | SAHNE | 0,62 | | 122,9 | 122,5 | 127,8 | 127,8 | + 4,3 | - |
| 434 | BUTTER | 15,81 | 0,94662 | 91,1 | 91,1 | 93,1 | 93,3 | + 2,4 | + 0,2 |
| 435 | KÄSE | 7,93 | 0,90266 | 113,6 | 111,8 | 116,8 | 116,2 | + 3,9 | - 0,5 |
| 436 | SCHNITTKÄSE | 3,39 | 0,89332 | 111,2 | 106,2 | 112,0 | 110,5 | + 4,0 | - 1,3 |
| 437 | GOUDA | 1,36 | 0,89439 | 107,7 | 102,5 | 107,3 | 105,7 | + 3,1 | - 1,5 |
| 438 | EDAMER | 1,76 | 0,88920 | 114,5 | 109,0 | 115,8 | 114,1 | + 4,7 | - 1,5 |
| 439 | TILSITER | 0,27 | 0,92159 | 107,4 | 107,1 | 111,1 | 111,2 | + 3,8 | + 0,1 |
| 440 | CAMEMBERT | 4,54 | 0,87391 | 115,4 | 116,0 | 120,4 | 120,4 | + 3,8 | - |
| 441 | SPEISEQUARK | 1,64 | 0,94095 | 114,4 | 112,7 | 124,4 | 124,9 | +10,8 | + 0,4 |
| 442 | JOGHURT | 1,10 | | 114,7 | 113,9 | 116,8 | 116,8 | + 2,5 | - |
| 443 | DAUERMILCH | 2,55 | 0,87120 | 117,0 | 117,0 | 119,6 | 120,1 | + 2,6 | + 0,4 |
| 444 | DARUNTER | | | | | | | | |
| 444 | KONDENSMILCH | 2,45 | 0,86875 | 117,1 | 117,2 | 119,6 | 120,1 | + 2,5 | + 0,4 |
| 445 | ERZEUGNISSE DER ÖLMÜHLEN | 6,92 | 1,05309 | 93,1 | 108,5 | 96,8 | 96,0 | -11,5 | - 0,8 |
| 446 | SPEISEÖL | 0,83 | 0,91289 | 77,5 | 74,7 | 88,8 | 87,4 | +17,0 | + 0,7 |
| 447 | ÖLKUCHEN UND -SCHROTE | 6,09 | 1,07675 | 95,2 | 113,1 | 98,1 | 97,1 | -14,1 | - 1,0 |
| 448 | DARUNTER | | | | | | | | |
| 448 | SOJASCHROT | 4,32 | 1,10070 | 101,7 | 122,8 | 103,7 | 103,8 | -15,5 | + 0,1 |
| 449 | MARGARINE UND PLATTENFETTE | 4,83 | | 98,7 | 96,8 | 105,5 | 105,7 | + 9,2 | + 0,2 |
| 450 | MARGARINE | 3,93 | 0,90428 | 96,6 | 94,7 | 104,0 | 104,2 | +10,0 | + 0,2 |
| 451 | PLATTENFETT | 0,90 | | 107,8 | 106,2 | 112,2 | 112,2 | + 5,6 | - |
| 452 | SCHWEINESCHMALZ | 0,37 | 0,89873 | 92,3 | 91,7 | 94,4 | 95,6 | + 4,3 | + 1,3 |
| 453 | FLEISCH UND FLEISCHERZEUGNISSE | 46,42 | 1,00099 | 89,3 | 89,1 | 98,9 | 100,8 | +13,1 | + 1,9 |
| 454 | DARUNTER | | | | | | | | |
| 454 | FLEISCH, GEKÜHLT | 34,09 | 1,05779 | 85,7 | 85,5 | 98,9 | 101,4 | +18,6 | + 2,5 |
| 455 | SCHWEINFLEISCH | 17,93 | 1,12034 | 78,2 | 77,3 | 95,5 | 101,5 | +31,3 | + 6,3 |
| 456 | KALBFLEISCH | 1,39 | 1,01887 | 106,8 | 106,5 | 126,8 | 120,5 | +13,1 | - 5,0 |
| 457 | RINDFLEISCH | 14,77 | 0,99197 | 92,9 | 93,4 | 100,5 | 99,5 | + 6,5 | - 1,0 |
| 458 | SCHLACHTGEFLÜGEL | 5,63 | 0,90520 | 89,4 | 89,0 | 86,9 | 86,7 | - 2,6 | - 0,2 |
| 459 | DARUNTER | | | | | | | | |
| 459 | SCHLACHTGEFLÜGEL, TIEFGEFROREN | 4,98 | 1,00000 | 89,3 | 89,1 | 86,8 | 86,5 | - 2,9 | - 0,3 |
| 460 | BRATHÄHNCHEN | 2,35 | 1,01043 | 92,2 | 92,7 | 87,8 | 87,5 | - 5,6 | - 0,3 |
| 461 | JUNGHÜHNER | 1,32 | 0,95821 | 87,4 | 87,5 | 87,1 | 88,0 | + 0,6 | + 1,0 |
| 462 | SUPPENHÜHNER | 0,98 | 0,92537 | 83,8 | 80,7 | 81,9 | 80,4 | - 0,4 | - 1,8 |
| 463 | ENTEN | 0,33 | 0,95853 | 93,9 | 94,8 | 92,7 | 91,9 | - 3,1 | - 0,9 |
| 464 | DAUERWURST | 5,16 | 0,92287 | 107,6 | 107,8 | 109,3 | 110,3 | + 2,3 | + 0,9 |
| 465 | NATURDAERME | 0,36 | 0,95753 | 104,2 | 104,2 | 103,8 | 104,0 | - 0,2 | + 0,2 |
| 466 | FISCHDAUERKONSERVEN | 2,27 | 0,82492 | 87,1 | 87,3 | 87,3 | 87,4 | + 0,1 | + 0,1 |
| 467 | DARUNTER | | | | | | | | |
| 467 | FISCHMARINADEN | 1,38 | | 80,9 | 81,5 | 81,0 | 81,0 | - 0,6 | - |
| 468 | HERINGSFILET IN DOSEN | 0,76 | 0,78628 | 96,4 | 96,2 | 96,9 | 97,0 | + 0,8 | + 0,1 |
| 469 | ROESTKAFFEE UND BEARBEITETER TEE | 3,26 | 0,91712 | 98,7 | 99,5 | 98,3 | 98,9 | - 0,6 | - 0,4 |
| 470 | KAFFEE UND KAFFEE-EXTRAKT | 2,84 | 0,91087 | 89,5 | 89,3 | 89,9 | 89,4 | + 0,1 | - 0,6 |
| 471 | ROESTKAFFEE | 2,45 | 0,91355 | 86,8 | 87,6 | 88,0 | 87,6 | - | - 0,5 |
| 472 | KAFFEE-EXTRAKT | 0,39 | 0,89413 | 99,2 | 99,7 | 101,6 | 100,7 | + 1,0 | - 0,9 |
| 473 | KRAUTERTEE | 0,42 | | 167,3 | 169,0 | 162,8 | 162,8 | - 3,7 | - |
| 474 | BIER | 7,61 | 0,87434 | 122,7 | 123,5 | 125,7 | 126,3 | + 2,3 | + 0,5 |
| 475 | FASSBIER | 1,86 | 0,84888 | 142,6 | 145,3 | 146,3 | 147,7 | + 1,7 | + 1,0 |
| 476 | FLASCHENBIER | 5,75 | 0,89117 | 116,3 | 116,4 | 119,1 | 119,4 | + 2,6 | + 0,3 |
| 477 | SPIRITUOSEN | 11,79 | 0,88078 | 117,6 | 117,8 | 116,7 | 116,5 | - 1,1 | - 0,2 |
| 478 | DARUNTER | | | | | | | | |
| 478 | WEINBRAND | 4,82 | 0,89228 | 120,7 | 120,9 | 118,3 | 118,8 | - 1,7 | + 0,4 |
| 479 | KLARER BRANNTWEIN | 5,46 | 0,86067 | 118,7 | 119,0 | 119,0 | 119,0 | - | - |
| 480 | VERARBEITETE WEINE | 3,23 | 1,04215 | 113,9 | 114,1 | 113,3 | 113,5 | - 0,5 | + 0,2 |
| 481 | TAFELWASSER UND ALKOHOLFREIE ERFRISCHUNGSGETRÄNKE | 4,89 | 0,94386 | 120,4 | 120,3 | 123,7 | 125,1 | + 4,0 | + 1,1 |
| 482 | DARUNTER | | | | | | | | |
| 482 | NATÜRLICHE MINERALWASSER | 2,76 | 0,93591 | 120,0 | 119,9 | 124,1 | 126,4 | + 5,4 | + 1,9 |
| 483 | FRUCHTSAFTGETRÄNKE | 0,86 | 0,91558 | 124,2 | 124,5 | 124,4 | 124,4 | - 0,1 | - |
| 484 | LIMONADEN | 0,56 | 0,95019 | 132,1 | 132,1 | 131,9 | 131,9 | - 0,2 | - |
| 485 | ESSIG, SENF, GEWÜRZE | 0,63 | | 114,3 | 115,6 | 112,0 | 111,9 | - 3,2 | - 0,1 |
| 486 | DARUNTER | | | | | | | | |
| 486 | ESSIG | 0,12 | | 105,1 | 106,8 | 105,7 | 104,6 | - 2,1 | - 1,0 |
| 487 | GEWÜRZE | 0,38 | 1,04339 | 119,8 | 121,2 | 115,4 | 115,4 | - 4,8 | - |
| 488 | KARTOFFELKLOßMEHL | 0,03 | 0,84741 | 97,8 | 98,8 | 104,3 | 104,3 | + 5,6 | - |
| 489 | BIENENHONIG | 0,12 | 0,98047 | 101,5 | 101,2 | 100,3 | 100,3 | - 0,9 | - |
| 490 | FISCHMEHL UND MISCHFUTTER | 19,18 | 1,05365 | 83,8 | 88,1 | 87,2 | 86,8 | - 1,5 | - 0,5 |
| 491 | TABAKWAREN | 18,14 | 0,81691 | 137,2 | 137,6 | 143,6 | 144,0 | + 4,7 | + 0,3 |
| 492 | ZIGARETTEN | 17,46 | 0,81691 | 136,7 | 137,1 | 142,8 | 143,0 | + 4,3 | + 0,1 |
| 493 | RAUCHTABAK | 0,68 | 0,81998 | 151,5 | 150,7 | 164,8 | 169,4 | +12,4 | + 2,8 |

2 Mittelfristige Übersichten
2.1 Institutionelle Gliederung
2.1.1 Nach Wirtschaftszweigen des Großhandels
Absolute Werte
1980 = 100

| Jahr Monat | Großhandel insgesamt | Großhandel mit ... | | | | | | |
|-------------------|-------------------------|---|--|--|---|---|---|-----------------------------|
| | | Getreide, Futter- und Düngemitteln, Tieren | textilen Rohstoffen und Halbwaren, Häuten usw. | technischen Chemikalien, Rohdrogen, Kautschuk | festen Brennstoffen, Mineralöl- erzeugnissen | Erzen, Stahl, NE-Metallen usw. | Holz, Baustoffen, Installationsbedarf | Altmaterial, Reststoffen |
| 1982 D | 113,6 | 112,4 | 115,8 | 103,9 | 122,3 | 122,6 | 111,7 | 96,8 |
| 1983 D | 113,7 | 112,1 | 122,2 | 108,5 | 118,3 | 118,1 | 113,9 | 95,8 |
| 1984 D | 116,9 | 111,2 | 143,7 | 114,6 | 124,0 | 121,2 | 116,1 | 116,0 |
| 1985 D | 117,5 | 103,3 | 138,7 | 119,9 | 126,8 | 123,7 | 118,2 | 114,7 |
| 1986 D | 108,8 | 96,9 | 115,3 | 120,3 | 84,5 | 117,2 | 118,6 | 83,7 |
| 1987 D | 104,7 | 89,2 | 113,3 | 115,1 | 78,7 | 106,3 | 119,2 | 72,7 |
| 1988 D | 105,8 | 89,1 | 120,6 | 117,0 | 73,0 | 115,6 | 121,3 | 98,4 |
| | | | | | | | | |
| 1987 Juli | 104,6 | 89,0 | 113,4 | 115,5 | 79,3 | 105,2 | 119,3 | 71,3 |
| August | 104,9 | 86,8 | 116,4 | 115,1 | 81,3 | 106,0 | 119,5 | 76,1 |
| September | 104,1 | 86,8 | 117,0 | 114,9 | 77,4 | 105,8 | 119,4 | 75,6 |
| Oktober | 104,5 | 86,5 | 117,3 | 114,7 | 79,2 | 106,4 | 119,6 | 78,8 |
| November | 104,3 | 87,5 | 116,0 | 115,3 | 76,7 | 106,8 | 119,5 | 80,9 |
| Dezember | 104,3 | 88,7 | 116,5 | 115,1 | 76,0 | 107,1 | 119,6 | 82,1 |
| | | | | | | | | |
| 1988 Januar | 104,5 | 88,8 | 116,7 | 114,7 | 74,4 | 108,2 | 120,1 | 84,0 |
| Februar | 104,4 | 87,9 | 119,9 | 115,4 | 72,9 | 108,0 | 120,3 | 80,9 |
| März | 104,6 | 87,6 | 121,2 | 116,3 | 71,8 | 108,5 | 120,5 | 82,9 |
| April | 105,1 | 87,4 | 122,3 | 116,4 | 73,4 | 109,8 | 120,7 | 92,4 |
| Mai | 105,4 | 88,2 | 121,9 | 117,1 | 74,0 | 111,1 | 120,9 | 93,4 |
| Juni | 106,3 | 91,2 | 120,2 | 116,7 | 73,6 | 113,8 | 121,1 | 97,7 |
| | | | | | | | | |
| Juli | 105,8 | 91,5 | 120,8 | 117,1 | 73,3 | 115,3 | 121,4 | 100,1 |
| August | 106,0 | 89,7 | 122,9 | 117,4 | 73,5 | 116,8 | 121,7 | 106,7 |
| September | 106,2 | 89,1 | 122,3 | 117,4 | 72,0 | 119,9 | 121,8 | 108,3 |
| Oktober | 106,6 | 88,8 | 121,4 | 118,6 | 70,2 | 123,6 | 122,1 | 109,3 |
| November | 107,1 | 88,7 | 119,3 | 118,7 | 72,1 | 125,3 | 122,4 | 111,5 |
| Dezember | 108,0 | 89,8 | 118,1 | 118,7 | 74,8 | 126,3 | 122,8 | 113,3 |
| | | | | | | | | |
| 1989 Januar | 109,8 | 91,5 | 121,6 | 120,4 | 80,9 | 127,2 | 123,9 | 116,5 |
| Februar | 110,0 | 91,7 | 123,9 | 120,4 | 80,4 | 127,5 | 124,4 | 117,3 |
| März | 110,7 | 92,3 | 123,4 | 120,7 | 80,7 | 127,9 | 124,6 | 117,5 |
| April | 111,9 | 92,6 | 124,4 | 120,8 | 86,3 | 128,7 | 125,2 | 115,0 |
| Mai | 112,2 | 93,4 | 125,4 | 120,7 | 85,7 | 128,9 | 125,3 | 113,6 |
| Juni | 112,1 | 94,1 | 126,0 | 120,1 | 84,2 | 128,5 | 125,7 | 119,0 |
| Juli | 111,1 | 92,9 | 126,1 | 119,1 | 82,4 | 127,7 | 125,9 | 116,0 |

| Jahr Monat | Großhandel mit ... | | | | | | |
|-------------------|---|--|---|--|--|---|---|
| | Nahrungs- mitteln, Getränken, Tabakwaren | Textilien, Bekleidung, Schuhen, Lederwaren, | Metallwaren, Einrichtungs- gegenständen | feinmech. und optischen Erzeugnissen, Schmuck usw. | Fahrzeugen, Maschinen, technischem Bedarf | pharmazeut., kosmetischen und ähnl. Erzeugnissen | Papier, Druckerzeugn., Waren versch. Art (o.a.S.) |
| 1982 D | 112,2 | 110,1 | 109,8 | 102,1 | 108,8 | 107,8 | 113,8 |
| 1983 D | 112,9 | 112,8 | 111,3 | 105,8 | 111,3 | 112,5 | 114,9 |
| 1984 D | 115,4 | 115,1 | 113,4 | 107,7 | 114,3 | 115,5 | 119,3 |
| 1985 D | 114,6 | 118,4 | 114,8 | 110,0 | 117,2 | 119,3 | 122,8 |
| 1986 D | 111,4 | 120,1 | 115,7 | 109,9 | 118,0 | 121,9 | 122,9 |
| 1987 D | 105,7 | 121,6 | 116,2 | 110,0 | 118,9 | 124,0 | 123,0 |
| 1988 D | 105,6 | 122,8 | 117,5 | 108,9 | 120,8 | 126,3 | 125,6 |
| | | | | | | | |
| 1987 Juli | 105,3 | 121,4 | 116,5 | 110,1 | 119,2 | 124,0 | 122,9 |
| August | 105,3 | 121,9 | 116,6 | 110,5 | 119,4 | 124,3 | 123,1 |
| September | 104,6 | 122,1 | 115,9 | 110,3 | 119,4 | 124,4 | 123,0 |
| Oktober | 104,8 | 122,3 | 116,0 | 109,9 | 119,2 | 124,6 | 123,2 |
| November | 104,5 | 122,3 | 116,2 | 109,7 | 119,4 | 124,7 | 123,4 |
| Dezember | 104,4 | 122,1 | 116,1 | 109,8 | 119,5 | 124,7 | 123,5 |
| | | | | | | | |
| 1988 Januar | 105,1 | 122,0 | 116,2 | 109,2 | 119,9 | 124,8 | 123,5 |
| Februar | 106,0 | 122,6 | 116,2 | 109,1 | 120,1 | 125,2 | 123,8 |
| März | 106,8 | 122,6 | 116,6 | 109,1 | 120,3 | 125,6 | 124,4 |
| April | 106,6 | 122,6 | 117,1 | 109,0 | 120,4 | 125,9 | 124,7 |
| Mai | 106,1 | 122,6 | 117,3 | 108,9 | 120,5 | 126,2 | 124,9 |
| Juni | 107,2 | 122,7 | 117,7 | 108,7 | 120,4 | 126,4 | 125,2 |
| | | | | | | | |
| Juli | 104,3 | 122,8 | 117,8 | 108,7 | 120,6 | 126,5 | 125,5 |
| August | 104,1 | 123,0 | 117,7 | 108,7 | 120,7 | 126,6 | 126,0 |
| September | 104,7 | 123,1 | 117,9 | 108,8 | 120,9 | 126,9 | 126,5 |
| Oktober | 105,3 | 123,2 | 118,1 | 108,6 | 121,5 | 126,9 | 127,4 |
| November | 105,1 | 123,3 | 118,6 | 109,0 | 122,0 | 127,0 | 127,6 |
| Dezember | 105,7 | 123,4 | 119,0 | 108,9 | 122,1 | 127,0 | 127,9 |
| | | | | | | | |
| 1989 Januar | 106,9 | 122,7 | 119,6 | 109,7 | 122,6 | 127,2 | 128,5 |
| Februar | 107,2 | 123,1 | 120,2 | 110,0 | 123,0 | 127,9 | 129,1 |
| März | 108,8 | 123,6 | 120,8 | 110,2 | 123,2 | 128,2 | 129,4 |
| April | 109,3 | 123,7 | 121,2 | 110,5 | 123,6 | 128,9 | 129,9 |
| Mai | 110,1 | 123,5 | 121,4 | 109,9 | 123,9 | 129,1 | 130,6 |
| Juni | 109,9 | 123,0 | 121,6 | 109,9 | 124,0 | 129,2 | 131,4 |
| Juli | 107,9 | 122,9 | 121,8 | 109,8 | 124,2 | 129,3 | 132,0 |

2 Mittelfristige Übersichten

2.1 Institutionelle Gliederung

2.1.1 Nach Wirtschaftszweigen des Großhandels

Relative Veränderung gegenüber dem entsprechenden Vorjahresergebnis
Prozent

| Jahr Monat | Großhandel insgesamt | Großhandel mit ... | | | | | | |
|-------------------|-------------------------|---|--|--|---|---|---|-----------------------------|
| | | Getreide, Futter- und Düngemitteln, Tieren | textilen Rohstoffen und Halbwaren, Häuten usw. | technischen Chemikalien, Rohdrogen, Kautschuk | festen Brennstoffen, Mineralöl- erzeugnissen | Erzen, Stahl, NE-Metallen usw. | Holz, Baustoffen, Installationsbedarf | Altmaterial, Reststoffen |
| 1982 D | + 5,5 | + 3,9 | + 3,9 | - 0,1 | + 1,7 | + 16,8 | + 5,6 | - 0,9 |
| 1983 D | + 0,1 | - 0,3 | + 5,5 | + 4,4 | - 3,3 | - 3,7 | + 2,0 | - 1,0 |
| 1984 D | + 2,8 | - 0,8 | + 17,6 | + 5,6 | + 4,8 | + 2,6 | + 1,9 | + 21,1 |
| 1985 D | + 0,5 | - 7,1 | - 3,5 | + 4,6 | + 2,3 | + 2,1 | + 1,8 | - 1,1 |
| 1986 D | - 7,4 | - 6,2 | - 16,9 | + 0,3 | - 33,4 | - 5,3 | + 0,3 | - 27,0 |
| 1987 D | - 3,8 | - 7,9 | - 1,7 | - 4,3 | - 6,9 | - 9,3 | + 0,5 | - 13,1 |
| 1988 D | + 1,1 | - 0,1 | + 6,4 | + 1,7 | - 7,2 | + 8,7 | + 1,8 | + 35,4 |
| | | | | | | | | |
| 1987 Juli | - 2,1 | - 7,0 | - 0,7 | - 4,2 | + 9,2 | - 10,3 | + 0,7 | - 12,9 |
| August | - 1,6 | - 7,6 | + 5,1 | - 3,2 | + 6,6 | - 8,5 | + 0,7 | - 4,2 |
| September | - 2,9 | - 8,4 | + 7,1 | - 3,0 | - 1,8 | - 8,2 | + 0,5 | - 3,8 |
| Oktober | - 1,2 | - 7,7 | + 6,5 | - 2,4 | + 5,5 | - 6,6 | + 0,8 | + 6,3 |
| November | - 0,9 | - 4,8 | + 4,4 | - 1,4 | + 1,3 | - 5,2 | + 0,8 | + 13,5 |
| Dezember | - 0,1 | - 2,7 | + 5,0 | - 0,1 | + 1,7 | - 2,9 | + 1,0 | + 16,6 |
| | | | | | | | | |
| 1988 Januar | - 0,7 | - 2,5 | + 4,9 | - 0,8 | - 9,3 | - 0,6 | + 1,3 | + 21,2 |
| Februar | - 0,4 | - 3,1 | + 9,6 | + 1,0 | - 7,0 | + 0,3 | + 1,3 | + 19,7 |
| März | - 0,2 | - 3,2 | + 10,5 | + 1,2 | - 7,6 | + 1,1 | + 1,3 | + 22,3 |
| April | + 0,2 | - 3,3 | + 12,1 | + 1,8 | - 7,6 | + 5,1 | + 1,3 | + 36,7 |
| Mai | + 0,5 | - 3,4 | + 9,4 | + 0,8 | - 5,5 | + 6,2 | + 1,4 | + 39,2 |
| Juni | + 1,2 | - 0,2 | + 6,8 | + 1,3 | - 5,9 | + 8,6 | + 1,6 | + 43,9 |
| | | | | | | | | |
| Juli | + 1,1 | + 2,8 | + 6,5 | + 1,4 | - 7,6 | + 9,6 | + 1,8 | + 40,4 |
| August | + 1,0 | + 3,3 | + 5,6 | + 2,0 | - 9,6 | + 10,2 | + 1,8 | + 40,2 |
| September | + 2,0 | + 2,6 | + 4,5 | + 2,2 | - 7,0 | + 13,3 | + 2,0 | + 43,3 |
| Oktober | + 2,0 | + 2,7 | + 3,5 | + 3,4 | - 11,4 | + 16,2 | + 2,1 | + 38,7 |
| November | + 2,7 | + 1,4 | + 2,8 | + 2,9 | - 6,0 | + 17,3 | + 2,4 | + 37,8 |
| Dezember | + 3,5 | + 1,2 | + 1,4 | + 3,1 | - 1,6 | + 17,9 | + 2,7 | + 38,0 |
| | | | | | | | | |
| 1989 Januar | + 5,1 | + 3,0 | + 4,2 | + 5,0 | + 8,7 | + 17,6 | + 3,2 | + 38,7 |
| Februar | + 5,4 | + 4,3 | + 3,3 | + 4,3 | + 10,3 | + 18,1 | + 3,4 | + 45,0 |
| März | + 5,8 | + 5,4 | + 1,8 | + 3,8 | + 12,4 | + 17,9 | + 3,4 | + 41,7 |
| April | + 6,5 | + 5,9 | + 1,7 | + 3,8 | + 17,6 | + 17,2 | + 3,7 | + 24,5 |
| Mai | + 6,5 | + 5,9 | + 2,9 | + 3,1 | + 15,8 | + 16,0 | + 3,6 | + 21,6 |
| Juni | + 5,5 | + 3,2 | + 4,8 | + 2,9 | + 14,4 | + 12,9 | + 3,8 | + 21,8 |
| | | | | | | | | |
| Juli | + 5,0 | + 1,5 | + 4,4 | + 1,7 | + 12,4 | + 10,8 | + 3,7 | + 15,9 |
| | | | | | | | | |

| Jahr Monat | Großhandel mit ... | | | | | | |
|-------------------|---|--|---|--|--|---|---|
| | Nahrungs- mitteln, Getränken, Tabakwaren | Textilien, Bekleidung, Schuhen, Lederwaren, | Metallwaren, Einrichtungs- gegenständen | feinmech. und optischen Erzeugnissen, Schmuck usw. | Fahrzeugen, Maschinen, technischem Bedarf | pharmazeut., kosmetischen und ähnl. Erzeugnissen | Papier, Druckerzeugn., Waren versch. Art (o.a.S.) |
| 1982 D | + 6,1 | + 4,9 | + 4,6 | + 0,8 | + 4,7 | + 1,1 | + 6,4 |
| 1983 D | + 0,6 | + 2,5 | + 1,4 | + 3,6 | + 2,3 | + 4,4 | + 1,0 |
| 1984 D | + 2,2 | + 2,0 | + 1,9 | + 1,8 | + 2,7 | + 2,7 | + 3,8 |
| 1985 D | - 0,7 | + 2,9 | + 1,2 | + 2,1 | + 2,5 | + 3,3 | + 2,9 |
| 1986 D | - 2,8 | + 1,4 | + 0,8 | - 0,1 | + 0,7 | + 2,2 | + 0,1 |
| 1987 D | - 5,1 | + 1,2 | + 0,4 | + 0,1 | + 0,8 | + 1,7 | + 0,1 |
| 1988 D | - 0,1 | + 1,0 | + 1,1 | - 1,0 | + 1,6 | + 1,9 | + 2,1 |
| | | | | | | | |
| 1987 Juli | - 5,2 | + 1,5 | + 0,4 | + 0,5 | + 0,9 | + 1,5 | + 0,1 |
| August | - 4,2 | + 1,8 | + 0,5 | + 0,6 | + 1,2 | + 1,6 | + 0,4 |
| September | - 5,0 | + 1,0 | - | - | + 1,0 | + 1,6 | + 0,2 |
| Oktober | - 2,9 | + 1,1 | + 0,2 | - 0,2 | + 0,8 | + 1,7 | + 0,4 |
| November | - 2,2 | + 1,1 | + 0,3 | - 0,2 | + 1,5 | + 1,7 | + 0,6 |
| Dezember | - 1,3 | + 1,0 | + 0,3 | + 0,1 | + 1,6 | + 1,6 | + 0,8 |
| | | | | | | | |
| 1988 Januar | + 0,2 | + 0,8 | + 0,4 | - 0,6 | + 1,7 | + 1,6 | + 0,7 |
| Februar | - 0,5 | + 1,0 | + 0,3 | - 0,7 | + 1,7 | + 1,6 | + 0,8 |
| März | + 0,2 | + 1,1 | + 0,4 | - 0,9 | + 1,5 | + 1,6 | + 1,3 |
| April | - 0,3 | + 1,0 | + 0,6 | - 0,7 | + 1,6 | + 1,7 | + 1,6 |
| Mai | - 0,8 | + 1,2 | + 0,7 | - 0,8 | + 1,3 | + 1,9 | + 1,8 |
| Juni | + 0,1 | + 1,3 | + 1,2 | - 1,5 | + 1,1 | + 2,1 | + 2,0 |
| | | | | | | | |
| Juli | - 0,9 | + 1,2 | + 1,1 | - 1,3 | + 1,2 | + 2,0 | + 2,1 |
| August | - 1,1 | + 0,9 | + 0,9 | - 1,6 | + 1,1 | + 1,9 | + 2,4 |
| September | + 0,1 | + 0,8 | + 1,7 | - 1,4 | + 1,3 | + 2,0 | + 2,8 |
| Oktober | + 0,5 | + 0,7 | + 1,8 | - 1,2 | + 1,9 | + 1,8 | + 3,4 |
| November | + 0,6 | + 0,8 | + 2,1 | - 0,6 | + 2,2 | + 1,8 | + 3,4 |
| Dezember | + 1,2 | + 1,1 | + 2,5 | - 0,8 | + 2,2 | + 1,8 | + 3,6 |
| | | | | | | | |
| 1989 Januar | + 1,7 | + 0,6 | + 2,9 | + 0,5 | + 2,3 | + 1,9 | + 4,0 |
| Februar | + 1,1 | + 0,4 | + 3,4 | + 0,8 | + 2,4 | + 2,2 | + 4,3 |
| März | + 1,9 | + 0,8 | + 3,6 | + 1,0 | + 2,4 | + 2,1 | + 4,0 |
| April | + 2,5 | + 0,9 | + 3,5 | + 1,4 | + 2,7 | + 2,4 | + 4,2 |
| Mai | + 3,8 | + 0,7 | + 3,5 | + 0,9 | + 2,8 | + 2,3 | + 4,6 |
| Juni | + 2,5 | + 0,2 | + 3,3 | + 1,1 | + 3,0 | + 2,2 | + 5,0 |
| | | | | | | | |
| Juli | + 3,5 | + 0,1 | + 3,4 | + 1,0 | + 3,0 | + 2,2 | + 5,2 |

2 Mittelfristige Übersichten
2.2 Gütersystematische Gliederung
2.2.1 Nach Warensortimenten des Binnenhandels

Absolute Werte

1980 = 100

| Jahr Monat | Nahrungsmittel, Getränke, Tabakwaren | | | | Textilien, Beklei- dung, Schuhe, Leder- und Galanterie- waren | Elektro- techn., feinmech., opt. Er- zeugnisse (a.n.g.), Schmuck, Spiel- waren | Möbel, Holz- waren | Papier, -waren, Schreib- waren, Büroorg.- mittel -maschinen, -möbel | Eisenwaren, Hausrat, Installationsmaterial, Baustoffe, Holz | |
|-----------------|--------------------------------------|---|---|--|--|--|--------------------------|--|---|---|
| | zusammen | darunter | | | | | | | zusammen | darunter Installations- geräte u. -mat. f. Wasser, Gas u. Heizung |
| | | Fleisch, Wurst, Fische, Fisch- erzeug- nisse | Obst, Gemüse, (ohne tiefgef., diätetisch und Konserven) | Milch, Käse, Speise- fette u. Öle, Eier | | | | | | |
| 1982 D | 112,4 | 113,5 | 116,4 | 107,5 | 110,1 | 104,9 | 112,6 | 111,8 | 111,9 | 110,1 |
| 1983 D | 113,1 | 108,5 | 117,1 | 110,4 | 112,8 | 105,1 | 117,1 | 111,9 | 114,7 | 113,6 |
| 1984 D | 115,7 | 107,0 | 133,7 | 112,0 | 115,2 | 105,8 | 119,9 | 116,8 | 117,2 | 115,9 |
| 1985 D | 113,5 | 105,6 | 119,0 | 108,5 | 118,5 | 106,8 | 123,0 | 120,7 | 119,1 | 118,7 |
| 1986 D | 110,5 | 98,4 | 114,5 | 102,4 | 120,2 | 106,2 | 126,8 | 117,3 | 120,8 | 118,9 |
| 1987 D | 107,3 | 90,9 | 112,9 | 99,0 | 121,7 | 105,4 | 131,8 | 114,7 | 121,9 | 120,3 |
| 1988 D | 106,9 | 90,9 | 113,1 | 98,7 | 122,9 | 104,9 | 135,5 | 115,2 | 123,5 | 123,3 |
| 1987 Juli | 107,2 | 90,5 | 115,6 | 97,2 | 121,5 | 105,8 | 131,9 | 114,9 | 122,1 | 120,7 |
| August | 106,9 | 88,9 | 117,0 | 97,1 | 122,0 | 105,8 | 131,9 | 114,9 | 122,2 | 120,8 |
| September .. | 106,1 | 90,9 | 108,1 | 97,6 | 122,2 | 104,9 | 131,9 | 114,6 | 122,1 | 120,5 |
| Oktober | 106,1 | 91,0 | 108,8 | 97,7 | 122,4 | 104,7 | 132,9 | 114,2 | 122,2 | 120,9 |
| November .. | 105,9 | 90,4 | 106,5 | 98,8 | 122,4 | 104,8 | 132,9 | 114,2 | 122,2 | 121,0 |
| Dezember .. | 105,8 | 90,6 | 105,7 | 99,3 | 122,1 | 104,7 | 132,5 | 114,3 | 122,2 | 121,1 |
| 1988 Januar ... | 106,6 | 91,7 | 111,8 | 98,3 | 122,1 | 104,6 | 132,5 | 114,1 | 122,4 | 121,3 |
| Februar | 107,2 | 89,4 | 119,9 | 98,1 | 122,6 | 104,4 | 132,6 | 114,0 | 122,6 | 121,6 |
| März | 108,0 | 88,9 | 126,3 | 98,3 | 122,6 | 104,5 | 135,0 | 114,6 | 122,7 | 122,0 |
| April | 107,9 | 87,0 | 127,5 | 97,9 | 122,7 | 104,9 | 135,6 | 114,8 | 122,9 | 122,7 |
| Mai | 107,7 | 87,8 | 125,9 | 96,7 | 122,6 | 104,8 | 135,8 | 114,5 | 123,2 | 123,1 |
| Juni | 109,2 | 90,7 | 132,0 | 96,7 | 122,7 | 104,8 | 136,3 | 114,3 | 123,5 | 123,2 |
| Juli | 105,8 | 89,8 | 108,6 | 97,0 | 122,8 | 104,9 | 136,4 | 114,7 | 123,7 | 123,7 |
| August | 105,6 | 90,5 | 104,9 | 97,5 | 123,0 | 104,7 | 136,8 | 115,3 | 123,9 | 123,7 |
| September .. | 105,8 | 92,8 | 100,8 | 99,2 | 123,2 | 104,9 | 137,5 | 115,4 | 124,0 | 123,9 |
| Oktober | 106,3 | 92,6 | 103,8 | 100,2 | 123,2 | 105,0 | 136,0 | 116,1 | 124,3 | 124,5 |
| November .. | 106,3 | 93,9 | 98,2 | 101,6 | 123,3 | 105,5 | 136,0 | 117,4 | 124,5 | 125,0 |
| Dezember .. | 106,8 | 96,2 | 97,7 | 102,7 | 123,4 | 105,8 | 135,9 | 117,5 | 124,7 | 125,2 |
| 1989 Januar ... | 107,8 | 97,0 | 104,2 | 102,6 | 122,8 | 106,2 | 136,8 | 117,7 | 125,6 | 125,6 |
| Februar | 108,4 | 97,7 | 106,5 | 102,5 | 123,2 | 106,4 | 138,0 | 118,4 | 126,1 | 126,4 |
| März | 110,1 | 97,7 | 118,9 | 103,1 | 123,6 | 106,7 | 138,5 | 118,7 | 126,3 | 126,5 |
| April | 110,9 | 95,1 | 128,2 | 102,5 | 123,7 | 107,0 | 138,8 | 119,2 | 126,8 | 127,6 |
| Mai | 111,8 | 96,6 | 132,6 | 101,8 | 123,5 | 106,9 | 138,8 | 119,9 | 127,1 | 127,8 |
| Juni | 111,9 | 101,2 | 126,7 | 102,2 | 123,0 | 106,9 | 139,4 | 120,9 | 127,4 | 128,7 |
| Juli | 110,3 | 103,9 | 111,3 | 101,8 | 122,9 | 106,8 | 140,2 | 121,0 | 128,0 | 129,0 |

| Jahr Monat | noch: Eisenwaren, Hausrat, Installa- tionsmaterial, Baustoffe, Holz | | Fahrzeuge, Maschinen, techn. Bedarf, An- strichfarben, Tapeten | | Wasch-, Putz-, Körper- pflegemittel, med. Er- zeugnisse, Arzneimittel | | Rohstoffe, Brennstoffe, Mineralöl- erzeugn., Schrott, Altmaterial | | | Lebende Tiere, Pflanzen, pflanzl. und tier. Rohstoffe für Nahrungs- mittel |
|-----------------|---|--|---|---|--|----------|--|--|--|--|
| | darunter | | zusammen | darunter | | zusammen | darunter | | | |
| | Holz, Bau- elemente aus Holz, Metall und Kunst- stoff | Bau- stoffe, mineral. Bau- elemente, Flach- glas, Fertig- teilkonstruktionen | | Kraft- wagen, -teile, -zubehö- r, Berei- fung (a.n.g.) | Arznei- mittel und sonstige pharma- zeutische Erzeug- nisse (a.n.g.) | | zusammen | Eisen- erze, Roh- eisen, Stahl- halb- zeug, Guß- eisen | NE- Metalle und -halb- zeug Edel- metalle und -halb- zeug | |
| 1982 D | 102,5 | 115,9 | 109,6 | 109,3 | 108,7 | 105,3 | 119,8 | 128,1 | 97,5 | 111,7 |
| 1983 D | 101,0 | 119,9 | 112,6 | 112,7 | 113,2 | 110,7 | 116,5 | 121,5 | 102,9 | 111,4 |
| 1984 D | 101,8 | 122,1 | 115,5 | 116,1 | 115,8 | 112,9 | 122,4 | 123,3 | 112,2 | 110,5 |
| 1985 D | 102,4 | 124,1 | 118,5 | 119,1 | 119,2 | 116,3 | 124,9 | 126,4 | 112,9 | 105,7 |
| 1986 D | 103,2 | 126,4 | 121,4 | 122,2 | 121,5 | 118,6 | 99,1 | 124,2 | 90,7 | 99,6 |
| 1987 D | 102,3 | 128,0 | 124,2 | 125,9 | 123,6 | 120,5 | 91,4 | 112,3 | 85,6 | 86,4 |
| 1988 D | 102,2 | 129,4 | 126,8 | 129,0 | 126,2 | 123,2 | 93,5 | 118,7 | 108,3 | 86,7 |
| Juli | 102,3 | 128,0 | 124,4 | 126,0 | 123,6 | 120,3 | 91,3 | 111,1 | 85,4 | 85,5 |
| August ... | 102,2 | 128,1 | 124,7 | 126,6 | 123,9 | 120,9 | 92,9 | 111,3 | 88,4 | 83,8 |
| September .. | 102,2 | 128,1 | 124,7 | 126,7 | 124,0 | 121,0 | 90,8 | 111,3 | 87,9 | 84,2 |
| Oktober .. | 102,0 | 128,3 | 124,7 | 126,6 | 124,3 | 121,4 | 92,1 | 111,3 | 90,7 | 84,3 |
| November .. | 102,0 | 128,3 | 125,0 | 126,7 | 124,6 | 121,7 | 91,1 | 111,5 | 92,2 | 85,0 |
| Dezember .. | 101,9 | 128,3 | 125,2 | 127,1 | 124,6 | 121,6 | 90,9 | 111,2 | 95,3 | 86,2 |
| 1988 Januar ... | 101,8 | 128,6 | 125,8 | 128,0 | 124,8 | 121,8 | 90,7 | 111,6 | 100,0 | 86,2 |
| Februar .. | 101,8 | 128,8 | 126,1 | 128,4 | 125,2 | 122,2 | 89,8 | 112,3 | 96,7 | 86,0 |
| März | 101,9 | 128,9 | 126,4 | 128,8 | 125,6 | 122,4 | 89,6 | 113,0 | 96,6 | 85,6 |
| April | 101,8 | 128,9 | 126,5 | 128,7 | 125,9 | 122,9 | 91,4 | 113,7 | 100,2 | 85,2 |
| Mai | 101,8 | 129,0 | 126,6 | 128,6 | 126,2 | 123,1 | 92,2 | 115,1 | 100,4 | 85,3 |
| Juni | 101,9 | 129,2 | 126,6 | 128,4 | 126,3 | 123,4 | 93,1 | 116,9 | 106,9 | 87,5 |
| Juli | 101,9 | 129,5 | 126,7 | 128,5 | 126,4 | 123,5 | 93,6 | 118,4 | 108,1 | 88,6 |
| August ... | 102,3 | 129,7 | 126,8 | 128,8 | 126,5 | 123,7 | 94,7 | 120,2 | 108,4 | 87,0 |
| September .. | 102,4 | 129,9 | 127,0 | 129,1 | 126,8 | 124,0 | 95,0 | 122,6 | 113,3 | 87,3 |
| Oktober .. | 103,0 | 130,0 | 127,7 | 130,2 | 126,7 | 124,0 | 95,6 | 126,1 | 117,7 | 87,1 |
| November .. | 102,9 | 129,9 | 127,9 | 130,3 | 126,8 | 123,9 | 97,2 | 126,8 | 124,1 | 86,6 |
| Dezember .. | 103,4 | 129,9 | 128,0 | 130,2 | 126,9 | 124,0 | 99,1 | 127,4 | 127,1 | 87,7 |
| 1989 Januar ... | 103,9 | 131,1 | 128,4 | 130,4 | 127,1 | 124,0 | 102,9 | 127,8 | 130,3 | 89,8 |
| Februar .. | 104,3 | 131,1 | 129,0 | 131,3 | 127,8 | 125,2 | 102,9 | 128,4 | 130,5 | 89,5 |
| März | 104,7 | 131,0 | 129,3 | 131,7 | 128,1 | 125,4 | 103,2 | 128,9 | 130,8 | 89,8 |
| April | 105,1 | 131,3 | 129,8 | 132,0 | 128,7 | 126,3 | 106,3 | 129,2 | 134,0 | 89,4 |
| Mai | 105,3 | 131,5 | 130,2 | 132,0 | 128,9 | 126,5 | 106,0 | 129,8 | 132,2 | 90,1 |
| Juni | 106,0 | 131,5 | 130,2 | 132,0 | 129,0 | 126,6 | 105,3 | 129,8 | 130,2 | 90,2 |
| Juli | 106,5 | 131,6 | 130,4 | 132,2 | 129,1 | 126,8 | 103,9 | 129,5 | 128,0 | 88,0 |

2 Mittelfristige Übersichten

2.2 Gütersystematische Gliederung

2.2.1 Nach Warensortimenten des Binnenhandels

Relative Veränderung gegenüber dem entsprechenden Vorjahresergebnis

Prozent

| Jahr Monat | Nahrungsmittel, Getränke, Tabakwaren | | | | Textilien, Beklei- dung, Schuhe, Leder- und Galanterie- waren | Elektro- techn., feinmech., opt. Er- zeugnisse (a.n.g.), Schmuck, Spiel- waren | Möbel, Holz- waren | Papier, -waren, Schreib- waren, Büroorg.- mittel -maschinen, -möbel | Eisenwaren, Hausrat, Installationsmaterial, Baustoffe, Holz | |
|-----------------|--------------------------------------|---|---|--|--|--|--------------------------|--|---|--|
| | zusammen | darunter | | | | | | | zusammen | darunter Installations- geräte u.-mat. f. Wasser, Gas u. Heizung |
| | | Fleisch, Wurst, Fische, Fisch- erzeug- nisse | Obst, Gemüse, (ohne tiefgef., diätetisch und Konserven) | Milch, Käse, Speise- fette u. Öle, Eier | | | | | | |
| 1982 D | + 5,8 | + 6,6 | + 3,4 | + 2,4 | + 4,9 | + 1,8 | + 5,9 | + 4,7 | + 5,9 | + 6,3 |
| 1983 D | + 0,6 | - 4,4 | + 0,6 | + 2,7 | + 2,5 | + 0,2 | + 4,0 | + 0,1 | + 2,5 | + 3,2 |
| 1984 D | + 2,3 | - 1,4 | + 13,7 | + 1,4 | + 2,1 | + 0,7 | + 2,4 | + 4,4 | + 2,2 | + 2,0 |
| 1985 D | - 1,9 | - 1,3 | - 10,7 | - 3,1 | + 2,9 | + 0,9 | + 2,6 | + 3,3 | + 1,6 | + 2,4 |
| 1986 D | - 2,6 | - 6,8 | - 3,8 | - 5,6 | + 1,4 | - 0,6 | + 3,1 | - 2,8 | + 1,4 | + 0,2 |
| 1987 D | - 2,9 | - 7,6 | - 1,4 | - 3,3 | + 1,2 | - 0,8 | + 3,9 | - 2,2 | + 0,9 | + 1,2 |
| 1988 D | - 0,4 | - | + 0,2 | - 0,3 | + 1,0 | - 0,5 | + 2,8 | + 0,4 | + 1,3 | + 2,5 |
| 1987 Juli | - 3,9 | - 7,9 | - 6,7 | - 3,2 | + 1,4 | - 0,6 | + 3,5 | - 1,8 | + 0,8 | + 1,5 |
| August | - 3,1 | - 9,7 | + 0,5 | - 2,8 | + 1,8 | - 0,7 | + 3,5 | - 1,7 | + 0,8 | + 1,6 |
| September | - 3,4 | - 8,3 | - 3,9 | - 2,6 | + 1,1 | - 1,4 | + 3,5 | - 2,2 | + 0,8 | + 1,3 |
| Oktober | - 1,4 | - 5,3 | + 7,9 | - 2,7 | + 1,1 | - 1,4 | + 4,1 | - 2,7 | + 0,9 | + 1,6 |
| November | - 0,7 | - 3,9 | + 9,3 | - 1,8 | + 1,1 | - 1,2 | + 3,2 | - 0,7 | + 0,9 | + 1,6 |
| Dezember | - 0,5 | - 2,4 | + 9,6 | - 1,7 | + 1,0 | - 0,9 | + 2,9 | - 0,5 | + 0,9 | + 1,7 |
| 1988 Januar ... | + 0,6 | + 0,8 | + 13,3 | - 2,1 | + 0,8 | - 0,9 | + 2,5 | - 0,8 | + 1,1 | + 1,8 |
| Februar ... | - 0,6 | - 2,9 | + 9,3 | - 2,8 | + 0,9 | - 1,0 | + 1,5 | - 1,1 | + 1,0 | + 2,0 |
| März | - 0,2 | - 4,0 | + 13,3 | - 3,3 | + 1,0 | - 1,1 | + 2,7 | - 0,7 | + 0,9 | + 2,1 |
| April | - 0,7 | - 3,9 | + 8,1 | - 4,3 | + 1,0 | - 0,9 | + 2,5 | + 0,1 | + 0,9 | + 2,2 |
| Mai | - 1,4 | - 2,6 | - 1,2 | - 1,6 | + 1,1 | - 0,9 | + 2,8 | - 0,2 | + 1,1 | + 2,3 |
| Juni | - | - 1,5 | + 3,3 | - 0,4 | + 1,2 | - 0,9 | + 3,4 | - 0,3 | + 1,3 | + 2,4 |
| Juli | - 1,3 | - 0,8 | - 6,1 | - 0,2 | + 1,1 | - 0,9 | + 3,4 | - 0,2 | + 1,3 | + 2,5 |
| August | - 1,2 | + 1,8 | - 10,3 | + 0,4 | + 0,8 | - 1,0 | + 3,7 | + 0,3 | + 1,4 | + 2,4 |
| September | - 0,3 | + 2,1 | - 6,8 | + 1,6 | + 0,8 | - | + 4,2 | + 0,7 | + 1,6 | + 2,8 |
| Oktober | + 0,2 | + 1,8 | - 4,6 | + 2,6 | + 0,7 | + 0,3 | + 2,3 | + 1,7 | + 1,7 | + 3,0 |
| November | + 0,4 | + 3,9 | - 7,8 | + 2,8 | + 0,7 | + 0,7 | + 2,3 | + 2,8 | + 1,9 | + 3,3 |
| Dezember | + 0,9 | + 6,2 | - 7,6 | + 3,4 | + 1,1 | + 1,1 | + 2,6 | + 2,8 | + 2,0 | + 3,4 |
| 1989 Januar ... | + 1,1 | + 5,8 | - 6,8 | + 4,4 | + 0,6 | + 1,5 | + 3,2 | + 3,2 | + 2,6 | + 3,5 |
| Februar ... | + 1,1 | + 9,3 | - 11,2 | + 4,5 | + 0,5 | + 1,9 | + 4,1 | + 3,9 | + 2,9 | + 3,9 |
| März | + 1,9 | + 9,9 | - 5,9 | + 4,9 | + 0,8 | + 2,1 | + 2,6 | + 3,6 | + 2,9 | + 3,7 |
| April | + 2,8 | + 9,3 | + 0,5 | + 4,7 | + 0,8 | + 2,0 | + 2,4 | + 3,8 | + 3,2 | + 4,0 |
| Mai | + 3,8 | + 10,0 | + 5,3 | + 5,3 | + 0,7 | + 2,0 | + 2,2 | + 4,7 | + 3,2 | + 3,8 |
| Juni | + 2,5 | + 11,6 | - 4,0 | + 5,7 | + 0,2 | + 2,0 | + 2,3 | + 5,8 | + 3,2 | + 4,5 |
| Juli | + 4,3 | + 15,7 | + 2,5 | + 4,9 | + 0,1 | + 1,8 | + 2,8 | + 5,5 | + 3,5 | + 4,3 |

| Jahr Monat | noch: Eisenwaren, Hausrat, Installa- tionsmaterial, Baustoffe, Holz | | Fahrzeuge, Maschinen, techn. Bedarf, An- strichfarben, Tapeten | | Wasch-, Putz-, Körper- pflegemittel, med. Er- zeugnisse, Arzneimittel | | Rohstoffe, Brennstoffe, Mineralöl- erzeugn., Schrott, Altmaterial | | Lebende Tiere, Pflanzen, pflanzl. und tier. Rohstoffe für Nahrungs- mittel | |
|-----------------|---|--|---|---|--|----------|--|---|--|--------|
| | darunter | | zusammen | darunter | | zusammen | darunter | | | |
| | Holz, Bau- elemente aus Holz, Metall und Kunst- stoff | Bau- stoffe, mineral. Bau- elemente, Flach- glas, Fertig- teilbauten | | Kraft- wagen, -teile, -zubehö- r, Berei- fung (a.n.g.) | Arznei- mittel und sonstige pharma- zeutische Erzeug- nisse (a.n.g.) | | Eisen- erze, Roh- eisen, Stahl- halb- zeug, Guß- eisen | NE- Metalle und -halb- zeug, Edel- metalle und -halb- zeug | | |
| 1982 D | - 1,3 | + 8,0 | + 5,3 | + 5,2 | + 3,9 | + 1,6 | + 6,5 | + 21,4 | - 4,6 | + 4,3 |
| 1983 D | - 1,5 | + 3,5 | + 2,7 | + 3,1 | + 4,1 | + 5,1 | - 2,8 | - 5,2 | + 5,5 | - 0,3 |
| 1984 D | + 0,8 | + 1,8 | + 2,6 | + 3,0 | + 2,3 | + 2,0 | + 5,1 | + 1,5 | + 9,0 | - 0,8 |
| 1985 D | + 0,6 | + 1,6 | + 2,6 | + 2,6 | + 2,9 | + 3,0 | + 2,0 | + 2,5 | + 0,6 | - 4,3 |
| 1986 D | + 0,8 | + 1,9 | + 2,4 | + 2,6 | + 1,9 | + 2,0 | - 20,7 | - 1,7 | - 19,7 | - 5,8 |
| 1987 D | - 0,9 | + 1,3 | + 2,3 | + 3,0 | + 1,7 | + 1,6 | - 7,8 | - 9,6 | - 5,6 | - 13,3 |
| 1988 D | - 0,1 | + 1,1 | + 2,1 | + 2,5 | + 2,1 | + 2,2 | + 2,3 | + 5,7 | + 26,5 | + 0,3 |
| 1987 Juli | - 1,2 | + 1,0 | + 2,3 | + 3,3 | + 1,6 | + 1,3 | - 1,7 | - 10,6 | - 5,4 | - 10,6 |
| August | - 1,4 | + 0,9 | + 2,6 | + 3,7 | + 1,7 | + 1,8 | - 1,2 | - 9,7 | + 1,1 | - 10,9 |
| September | - 0,7 | + 0,9 | + 2,3 | + 3,1 | + 1,8 | + 1,9 | - 4,4 | - 9,4 | + 1,5 | - 12,5 |
| Oktober | - 0,7 | + 1,0 | + 2,0 | + 2,7 | + 2,0 | + 2,2 | - 0,2 | - 8,5 | + 6,6 | - 11,4 |
| November | - 0,7 | + 1,1 | + 2,1 | + 2,8 | + 2,2 | + 2,5 | - 1,1 | - 7,3 | + 9,0 | - 8,3 |
| Dezember | - 0,8 | + 1,1 | + 2,3 | + 3,1 | + 2,0 | + 2,2 | + 0,3 | - 5,4 | + 14,7 | - 4,9 |
| 1988 Januar ... | - 0,7 | + 1,3 | + 2,5 | + 3,3 | + 2,0 | + 2,1 | - 3,3 | - 4,0 | + 22,4 | - 3,4 |
| Februar ... | - 0,7 | + 0,9 | + 2,4 | + 3,2 | + 2,0 | + 2,0 | - 1,8 | - 2,7 | + 21,6 | - 2,7 |
| März | - 0,6 | + 0,7 | + 2,3 | + 2,8 | + 2,1 | + 2,0 | - 1,4 | - 1,3 | + 19,4 | - 2,4 |
| April | - 0,6 | + 0,6 | + 2,2 | + 2,5 | + 2,2 | + 2,2 | + 0,7 | + 2,2 | + 23,7 | - 2,4 |
| Mai | - 0,5 | + 0,9 | + 1,9 | + 2,2 | + 2,4 | + 2,5 | + 2,0 | + 3,3 | + 23,6 | - 2,4 |
| Juni | - 0,4 | + 1,0 | + 1,8 | + 1,9 | + 2,5 | + 2,7 | + 3,0 | + 5,0 | + 29,6 | + 0,1 |
| Juli | - 0,4 | + 1,2 | + 1,8 | + 2,0 | + 2,3 | + 2,7 | + 2,5 | + 6,6 | + 26,6 | + 3,6 |
| August | + 0,1 | + 1,2 | + 1,7 | + 1,7 | + 2,1 | + 2,3 | + 1,9 | + 8,0 | + 22,6 | + 3,8 |
| September | + 0,2 | + 1,4 | + 1,8 | + 1,9 | + 2,3 | + 2,5 | + 4,6 | + 10,2 | + 28,9 | + 3,7 |
| Oktober ... | + 1,0 | + 1,3 | + 2,4 | + 2,8 | + 1,9 | + 2,1 | + 3,8 | + 13,3 | + 29,8 | + 3,3 |
| November ... | + 0,9 | + 1,2 | + 2,3 | + 2,8 | + 1,8 | + 1,8 | + 6,7 | + 13,7 | + 34,6 | + 1,9 |
| Dezember ... | + 1,5 | + 1,2 | + 2,2 | + 2,4 | + 1,8 | + 2,0 | + 9,0 | + 14,6 | + 33,4 | + 1,7 |
| 1989 Januar ... | + 2,1 | + 1,9 | + 2,1 | + 1,9 | + 1,8 | + 1,8 | + 13,5 | + 14,5 | + 30,3 | + 4,2 |
| Februar ... | + 2,5 | + 1,8 | + 2,3 | + 2,3 | + 2,1 | + 2,5 | + 14,6 | + 14,3 | + 35,0 | + 4,1 |
| März | + 2,7 | + 1,6 | + 2,3 | + 2,3 | + 2,0 | + 2,5 | + 15,2 | + 14,1 | + 35,4 | + 4,9 |
| April | + 3,2 | + 1,9 | + 2,6 | + 2,6 | + 2,2 | + 2,8 | + 16,3 | + 13,6 | + 33,7 | + 4,9 |
| Mai | + 3,4 | + 1,9 | + 2,8 | + 2,6 | + 2,1 | + 2,8 | + 15,0 | + 12,8 | + 31,7 | + 5,6 |
| Juni | + 4,0 | + 1,8 | + 2,8 | + 2,8 | + 2,1 | + 2,6 | + 13,1 | + 11,0 | + 21,8 | + 3,1 |
| Juli | + 4,5 | + 1,6 | + 2,9 | + 2,9 | + 2,1 | + 2,7 | + 11,0 | + 9,4 | + 18,4 | - 0,7 |

2 Mittelfristige Übersichten
2.2 Gütersystematische Gliederung
2.2.2 Nach dem produktionswirtschaftlichen Zusammenhang

Absolute Werte

1980 = 100

| Jahr Monat | Erzeugnisse der Landwirtschaft | Bergbau-liche Erzeugnisse | Mineral-öl-erzeugnisse | Steine und Erden, Asbest-waren, Schleifmittel | Eisen und Stahl | NE-Metalle und -Metallhalbzeug | Maschinenbau-erzeugnisse | Straßenfahrzeuge | Elektrotechnische Erzeugnisse | Feinmechanische und optische Erzeugnisse, Uhren |
|-------------------|--------------------------------|---------------------------|------------------------|---|-----------------|--------------------------------|--------------------------|------------------|-------------------------------|---|
| 1982 D | 112,5 | 119,0 | 122,8 | 114,4 | 128,6 | 94,2 | 109,8 | 109,8 | 107,0 | 103,5 |
| 1983 D | 111,3 | 120,6 | 117,9 | 118,8 | 121,3 | 101,0 | 113,1 | 112,7 | 106,7 | 104,9 |
| 1984 D | 117,4 | 124,8 | 124,0 | 121,3 | 124,6 | 111,3 | 116,1 | 116,4 | 107,1 | 106,4 |
| 1985 D | 111,1 | 127,7 | 126,9 | 123,1 | 127,5 | 109,1 | 119,0 | 119,8 | 107,5 | 107,9 |
| 1986 D | 105,2 | 123,4 | 78,9 | 125,0 | 124,3 | 86,7 | 121,8 | 123,5 | 107,3 | 109,2 |
| 1987 D | 96,4 | 118,5 | 72,5 | 126,1 | 112,4 | 83,2 | 124,2 | 127,8 | 106,7 | 110,1 |
| 1988 D | 95,1 | 115,7 | 66,6 | 127,2 | 120,4 | 109,6 | 126,6 | 131,9 | 106,9 | 109,6 |
| 1987 Juli | 96,2 | 118,2 | 73,2 | 126,3 | 111,0 | 83,0 | 124,5 | 127,9 | 107,1 | 110,2 |
| August | 95,4 | 118,6 | 75,4 | 126,3 | 111,5 | 87,0 | 124,5 | 128,6 | 107,0 | 110,2 |
| September | 93,5 | 118,9 | 70,9 | 126,2 | 111,5 | 86,4 | 124,5 | 128,6 | 106,1 | 109,9 |
| Oktober | 93,7 | 117,2 | 73,2 | 126,3 | 111,8 | 89,6 | 124,5 | 128,7 | 106,0 | 110,0 |
| November | 93,9 | 116,6 | 70,5 | 126,3 | 112,4 | 91,5 | 124,9 | 128,8 | 106,2 | 109,9 |
| Dezember | 94,2 | 116,0 | 69,6 | 126,3 | 112,0 | 95,1 | 125,0 | 129,3 | 106,0 | 109,9 |
| 1988 Januar | 95,9 | 115,6 | 67,9 | 126,6 | 112,5 | 99,9 | 125,2 | 130,5 | 106,1 | 109,6 |
| Februar | 98,1 | 115,9 | 66,2 | 126,7 | 113,2 | 95,9 | 125,7 | 130,9 | 106,8 | 109,7 |
| März | 99,5 | 115,1 | 65,1 | 126,9 | 113,7 | 97,1 | 125,7 | 131,4 | 106,2 | 110,0 |
| April | 99,0 | 111,6 | 67,5 | 127,0 | 115,3 | 102,0 | 126,2 | 131,5 | 106,8 | 110,2 |
| Mai | 97,7 | 113,2 | 67,9 | 127,0 | 116,7 | 102,5 | 126,5 | 131,5 | 106,6 | 109,7 |
| Juni | 100,0 | 114,0 | 67,3 | 127,0 | 118,6 | 109,9 | 126,6 | 131,4 | 106,9 | 109,4 |
| Juli | 93,3 | 115,0 | 67,0 | 127,3 | 120,2 | 110,7 | 126,9 | 131,5 | 106,9 | 109,5 |
| August | 91,5 | 115,6 | 67,2 | 127,4 | 122,8 | 110,9 | 126,9 | 131,6 | 106,8 | 109,3 |
| September | 91,1 | 118,8 | 65,4 | 127,7 | 124,9 | 113,6 | 127,1 | 132,0 | 107,0 | 109,2 |
| Oktober | 92,1 | 118,4 | 63,3 | 127,7 | 128,1 | 118,5 | 127,3 | 133,3 | 107,3 | 109,2 |
| November | 90,8 | 117,9 | 65,4 | 127,7 | 128,7 | 125,3 | 127,5 | 133,5 | 107,7 | 109,6 |
| Dezember | 91,9 | 117,7 | 68,5 | 127,7 | 129,7 | 128,6 | 127,9 | 133,5 | 107,9 | 109,5 |
| 1989 Januar | 95,1 | 117,5 | 75,5 | 129,0 | 130,4 | 132,9 | 128,5 | 133,7 | 108,2 | 109,9 |
| Februar | 95,7 | 118,5 | 74,8 | 129,0 | 130,9 | 132,9 | 128,8 | 134,9 | 108,3 | 110,0 |
| März | 99,6 | 118,9 | 75,2 | 129,0 | 131,3 | 133,7 | 129,1 | 135,4 | 108,7 | 110,5 |
| April | 101,4 | 119,3 | 81,9 | 129,3 | 131,0 | 134,0 | 129,9 | 135,8 | 109,0 | 110,7 |
| Mai | 102,9 | 121,0 | 81,0 | 129,7 | 131,7 | 131,3 | 130,3 | 135,9 | 109,0 | 110,7 |
| Juni | 101,8 | 121,9 | 79,3 | 129,5 | 132,3 | 129,0 | 130,6 | 136,1 | 108,8 | 110,6 |
| Juli | 95,6 | 123,7 | 77,2 | 129,5 | 131,8 | 124,5 | 130,9 | 136,3 | 108,8 | 110,7 |

| Jahr Monat | Eisen-, Blech- und Metallwaren | Chemische Erzeugnisse | Schnittholz, Sperrholz und sonst. bearbeitetes Holz | Papier und Pappe, Papier- und Pappwaren | | | Lederwaren und Schuhe | Textilien | Bekleidung, Haus-, Bett- und Tischwäsche | Erzeugnisse des Ernährungs-gewerbes |
|-------------------|--------------------------------|-----------------------|---|---|------------------|-----------------------|-----------------------|-----------|--|-------------------------------------|
| | | | | zu-sammen | Papier und Pappe | Papier- und Pappwaren | | | | |
| 1982 D | 112,1 | 110,2 | 101,4 | 114,0 | 113,4 | 114,9 | 106,3 | 111,0 | 109,7 | 110,6 |
| 1983 D | 115,1 | 112,1 | 98,5 | 112,7 | 111,3 | 115,3 | 107,8 | 113,4 | 112,4 | 111,7 |
| 1984 D | 117,4 | 114,4 | 98,5 | 119,4 | 120,2 | 117,9 | 110,5 | 116,2 | 114,2 | 111,6 |
| 1985 D | 120,0 | 119,0 | 98,9 | 124,7 | 125,7 | 123,0 | 113,9 | 118,8 | 118,5 | 108,9 |
| 1986 D | 123,1 | 119,5 | 99,9 | 122,2 | 121,0 | 124,4 | 115,4 | 119,7 | 119,8 | 104,4 |
| 1987 D | 125,9 | 114,6 | 99,0 | 122,5 | 120,0 | 126,8 | 116,4 | 121,1 | 121,5 | 99,4 |
| 1988 D | 128,7 | 116,1 | 99,0 | 124,8 | 122,4 | 129,1 | 117,1 | 123,6 | 122,3 | 99,9 |
| 1987 Juli | 126,4 | 114,3 | 99,0 | 122,5 | 119,8 | 127,4 | 116,3 | 121,1 | 121,0 | 99,1 |
| August | 126,4 | 114,0 | 99,0 | 122,6 | 119,9 | 127,5 | 117,0 | 121,7 | 121,8 | 98,7 |
| September | 126,4 | 114,1 | 99,0 | 122,7 | 120,0 | 127,6 | 117,0 | 121,9 | 121,8 | 98,8 |
| Oktober | 126,7 | 114,2 | 98,9 | 122,9 | 120,1 | 128,0 | 117,2 | 122,2 | 122,1 | 98,6 |
| November | 126,8 | 114,7 | 98,8 | 123,0 | 120,2 | 128,0 | 117,2 | 121,9 | 121,9 | 98,7 |
| Dezember | 126,7 | 114,8 | 98,7 | 123,1 | 120,3 | 128,1 | 117,2 | 121,8 | 121,4 | 99,0 |
| 1988 Januar | 127,0 | 114,8 | 98,5 | 123,2 | 120,4 | 128,4 | 116,6 | 122,0 | 121,2 | 98,6 |
| Februar | 127,4 | 115,3 | 98,6 | 123,5 | 120,8 | 128,5 | 116,9 | 122,9 | 122,1 | 98,3 |
| März | 127,6 | 115,7 | 98,7 | 123,7 | 120,9 | 128,7 | 116,9 | 122,9 | 122,1 | 98,4 |
| April | 128,3 | 115,8 | 98,5 | 123,6 | 120,8 | 128,6 | 116,9 | 123,4 | 121,9 | 98,1 |
| Mai | 128,7 | 116,2 | 98,4 | 123,9 | 121,0 | 129,1 | 116,9 | 123,5 | 121,8 | 98,6 |
| Juni | 128,8 | 116,2 | 98,5 | 123,9 | 121,1 | 129,0 | 116,9 | 123,6 | 121,7 | 99,9 |
| Juli | 129,2 | 116,3 | 98,6 | 124,2 | 121,4 | 129,2 | 116,6 | 123,7 | 122,1 | 100,9 |
| August | 129,2 | 116,4 | 99,1 | 124,5 | 121,8 | 129,3 | 116,4 | 124,1 | 122,4 | 100,7 |
| September | 129,2 | 116,3 | 99,1 | 125,2 | 122,9 | 129,3 | 117,3 | 124,2 | 122,6 | 101,1 |
| Oktober | 129,4 | 116,6 | 99,9 | 126,8 | 125,3 | 129,5 | 117,5 | 124,2 | 122,9 | 101,3 |
| November | 129,6 | 116,7 | 99,6 | 127,2 | 125,8 | 129,7 | 117,5 | 124,1 | 123,2 | 101,0 |
| Dezember | 129,7 | 116,8 | 100,2 | 127,5 | 126,2 | 129,8 | 118,2 | 124,0 | 123,2 | 101,5 |
| 1989 Januar | 130,2 | 117,4 | 100,7 | 127,8 | 126,3 | 130,5 | 118,1 | 124,8 | 121,0 | 101,8 |
| Februar | 130,6 | 117,7 | 101,0 | 127,8 | 126,1 | 131,0 | 118,5 | 125,1 | 121,5 | 101,9 |
| März | 131,0 | 117,9 | 101,6 | 128,3 | 126,3 | 131,8 | 118,7 | 124,9 | 122,5 | 102,0 |
| April | 131,9 | 118,4 | 102,1 | 129,2 | 127,4 | 132,4 | 118,8 | 124,8 | 122,7 | 102,1 |
| Mai | 132,2 | 118,5 | 102,1 | 129,6 | 128,0 | 132,5 | 119,0 | 124,6 | 122,2 | 102,7 |
| Juni | 132,5 | 118,5 | 102,8 | 129,6 | 128,0 | 132,6 | 119,3 | 124,5 | 120,8 | 103,4 |
| Juli | 134,5 | 118,2 | 103,5 | 129,8 | 128,1 | 132,9 | 119,6 | 124,5 | 120,3 | 103,9 |

2 Mittelfristige Übersichten

2.2 Gütersystematische Gliederung

2.2.2 Nach dem produktionswirtschaftlichen Zusammenhang

Relative Veränderung gegenüber dem entsprechenden Vorjahresergebnis
Prozent

| Jahr Monat | Erzeugnisse der Land- wirt- schaft | Berg- bau- liche Erzeug- nisse | Mineral- öl- erzeug- nisse | Steine und Erden, Asbest- waren, Schleif- mittel | Eisen und Stahl | NE- Metalle und -Metall- halb- zeug | Maschinen- bau- erzeug- nisse | Straßen- fahr- zeuge | Elektro- tech- nische Erzeug- nisse | Fein- mecha- nische und optische Erzeug- nisse, Uhren |
|-------------------|--|--|-------------------------------------|--|-----------------------|--|--|----------------------------|---|--|
| 1982 D | + 4,5 | + 4,8 | + 1,3 | + 7,6 | + 22,6 | - 6,2 | + 5,4 | + 5,7 | + 2,9 | + 1,4 |
| 1983 D | - 1,1 | + 1,3 | - 0,4 | + 3,8 | - 5,7 | + 7,2 | + 3,0 | + 2,6 | - 0,3 | + 1,4 |
| 1984 D | + 5,5 | + 3,5 | + 5,2 | + 2,1 | + 2,7 | + 10,2 | + 2,7 | + 3,3 | + 0,4 | + 1,4 |
| 1985 D | + 5,4 | + 2,3 | + 2,3 | + 1,5 | + 2,3 | - 2,0 | + 2,5 | + 2,9 | + 0,4 | + 1,4 |
| 1986 D | - 5,3 | - 3,4 | - 37,8 | + 1,5 | - 2,5 | - 20,5 | + 2,4 | + 3,1 | - 0,2 | + 1,2 |
| 1987 D | - 8,4 | - 4,0 | - 8,1 | + 0,9 | - 9,6 | - 4,0 | + 2,0 | + 3,5 | - 0,6 | + 0,8 |
| 1988 D | - 1,3 | - 2,4 | - 8,1 | + 0,9 | + 7,1 | + 31,7 | + 1,9 | + 3,2 | + 0,2 | - 0,5 |
| 1987 Juli | - 7,3 | - 3,9 | + 11,9 | + 0,7 | - 10,7 | - 4,3 | + 2,0 | + 3,7 | - 0,5 | + 0,5 |
| August | - 5,5 | - 2,8 | + 8,3 | + 1,0 | - 9,6 | + 3,8 | + 1,9 | + 4,1 | - 0,5 | + 0,5 |
| September | - 8,5 | - 2,7 | - 1,9 | + 0,8 | - 9,3 | + 4,2 | + 1,7 | + 3,3 | - 1,1 | - 0,1 |
| Oktober | - 5,1 | - 4,2 | + 7,5 | + 0,9 | - 7,8 | + 10,3 | + 1,8 | + 3,0 | - 1,0 | + 0,2 |
| November | - 2,1 | - 4,3 | + 2,5 | + 0,9 | - 6,0 | + 13,8 | + 1,7 | + 3,0 | - 0,8 | + 0,3 |
| Dezember | - 0,2 | - 4,7 | + 2,8 | + 0,9 | - 4,5 | + 20,5 | + 1,6 | + 3,4 | - 0,7 | + 0,3 |
| 1988 Januar | + 2,0 | - 4,2 | - 10,8 | + 1,1 | - 3,0 | + 28,6 | + 1,6 | + 4,2 | - 0,5 | - 0,3 |
| Februar | + 1,3 | - 3,5 | - 8,1 | + 0,9 | - 1,9 | + 27,2 | + 1,9 | + 4,0 | - 0,6 | - 0,4 |
| März | + 2,1 | - 4,1 | - 8,6 | + 0,8 | - 0,7 | + 25,6 | + 1,8 | + 3,4 | - 0,7 | - 0,5 |
| April | - 0,5 | - 6,4 | - 7,8 | + 0,7 | + 3,9 | + 31,1 | + 2,1 | + 3,2 | - 0,4 | + 0,2 |
| Mai | - 3,4 | - 4,1 | - 5,8 | + 0,7 | + 5,2 | + 31,2 | + 1,8 | + 3,0 | - 0,5 | - 0,2 |
| Juni | - 1,1 | - 3,4 | - 6,5 | + 0,6 | + 6,9 | + 38,1 | + 1,9 | + 2,7 | - 0,2 | - 1,3 |
| Juli | - 3,0 | - 2,7 | - 8,5 | + 0,8 | + 8,3 | + 33,4 | + 1,9 | + 2,8 | - 0,2 | - 0,6 |
| August | - 4,1 | - 2,5 | - 10,9 | + 0,9 | + 10,1 | + 27,5 | + 1,9 | + 2,3 | - 0,2 | - 0,8 |
| September | - 2,6 | - 0,1 | - 7,8 | + 1,2 | + 12,0 | + 31,5 | + 2,1 | + 2,6 | + 0,8 | - 0,6 |
| Oktober | - 1,7 | + 1,0 | - 13,5 | + 1,1 | + 14,6 | + 32,3 | + 2,2 | + 3,6 | + 1,2 | - 0,7 |
| November | - 3,3 | + 1,1 | - 7,2 | + 1,1 | + 14,5 | + 36,9 | + 2,1 | + 3,6 | + 1,4 | - 0,3 |
| Dezember | - 2,4 | + 1,5 | - 1,6 | + 1,1 | + 15,8 | + 35,2 | + 2,3 | + 3,2 | + 1,8 | - 0,4 |
| 1989 Januar | - 0,8 | + 1,6 | + 11,2 | + 1,9 | + 15,9 | + 33,0 | + 2,6 | + 2,5 | + 2,0 | + 0,3 |
| Februar | - 2,4 | + 2,2 | + 13,0 | + 1,8 | + 15,6 | + 38,6 | + 2,5 | + 3,1 | + 2,2 | + 0,3 |
| März | + 0,1 | + 3,3 | + 15,5 | + 1,7 | + 15,5 | + 37,7 | + 2,7 | + 3,0 | + 2,4 | + 0,5 |
| April | + 2,4 | + 6,9 | + 21,3 | + 1,8 | + 13,6 | + 31,4 | + 2,9 | + 3,3 | + 2,1 | + 0,5 |
| Mai | + 5,3 | + 6,9 | + 19,3 | + 2,1 | + 12,9 | + 28,1 | + 3,0 | + 3,3 | + 2,3 | + 0,9 |
| Juni | + 1,8 | + 6,9 | + 17,8 | + 2,0 | + 11,6 | + 17,4 | + 3,2 | + 3,6 | + 1,8 | + 1,1 |
| Juli | + 2,5 | + 7,6 | + 15,2 | + 1,7 | + 9,7 | + 12,5 | + 3,2 | + 3,7 | + 1,8 | + 1,1 |

| Jahr Monat | Eisen-, Blech- und Metall- waren | Chemische Erzeug- nisse | Schnitt- holz, Sperr- holz und sonst. bearbei- tetes Holz | Papier und Pappe, Papier- und Pappwaren | | | Leder- waren und Schuhe | Textilien | Beklei- dung, Haus-, Bett- und Tisch- wäsche | Erzeug- nisse des Ernäh- rungs- gewerbes |
|-------------------|--|-------------------------------|---|--|------------------------|-----------------------------------|----------------------------------|-----------|--|---|
| | | | | zu- sam- men | Papier und Pappe | Papier- und Pappe- waren | | | | |
| 1982 D | + 6,5 | + 3,5 | - 2,8 | + 6,2 | + 5,7 | + 7,1 | + 2,7 | + 4,9 | + 4,7 | + 4,3 |
| 1983 D | + 2,7 | + 1,7 | - 2,9 | - 1,1 | - 1,9 | + 0,3 | + 1,4 | + 2,2 | + 2,5 | + 1,0 |
| 1984 D | + 2,0 | + 2,1 | - | + 5,9 | + 8,0 | + 2,3 | + 2,5 | + 2,5 | + 1,6 | - 0,1 |
| 1985 D | + 2,2 | + 4,0 | + 0,4 | + 4,4 | + 4,6 | + 4,3 | + 3,1 | + 2,2 | + 3,8 | - 2,4 |
| 1986 D | + 2,6 | + 0,4 | + 1,0 | - 2,0 | - 3,7 | + 1,1 | + 1,3 | + 0,8 | + 1,1 | - 4,1 |
| 1987 D | + 2,3 | - 4,1 | - 0,9 | + 0,2 | - 0,8 | + 1,9 | + 0,9 | + 1,2 | + 1,4 | - 4,8 |
| 1988 D | + 2,2 | + 1,3 | - | + 1,9 | + 2,0 | + 1,8 | + 0,6 | + 2,1 | + 0,7 | + 0,5 |
| 1987 Juli | + 2,3 | - 4,9 | - 1,1 | + 0,6 | - 0,7 | + 2,7 | + 1,4 | + 1,1 | + 2,0 | - 5,1 |
| August | + 2,2 | - 3,8 | - 1,0 | + 0,7 | - 0,2 | + 2,2 | + 1,2 | + 1,6 | + 3,0 | - 4,9 |
| September | + 2,0 | - 3,1 | - 1,0 | + 0,8 | - | + 2,2 | + 0,9 | + 1,9 | + 0,7 | - 4,7 |
| Oktober | + 2,2 | - 1,9 | - 0,8 | + 0,7 | + 0,1 | + 1,7 | + 1,0 | + 2,2 | + 0,7 | - 4,2 |
| November | + 2,2 | - 0,9 | - 0,8 | + 0,7 | + 0,1 | + 1,6 | + 1,3 | + 1,8 | + 0,5 | - 3,4 |
| Dezember | + 2,1 | - 0,3 | - 0,8 | + 0,9 | + 0,4 | + 1,6 | + 1,4 | + 1,8 | + 0,2 | - 2,3 |
| 1988 Januar | + 2,2 | - 0,2 | - 0,9 | + 1,1 | + 0,4 | + 2,3 | + 0,5 | + 1,8 | - | - 2,0 |
| Februar | + 2,4 | + 0,4 | - 0,7 | + 1,2 | + 0,7 | + 2,3 | + 0,9 | + 2,2 | + 0,5 | - 2,2 |
| März | + 2,1 | + 0,7 | - 0,6 | + 1,3 | + 0,8 | + 2,3 | + 0,9 | + 2,2 | + 0,4 | - 2,0 |
| April | + 2,1 | + 1,0 | - 0,6 | + 1,1 | + 0,6 | + 2,1 | + 1,0 | + 2,4 | + 0,2 | - 1,6 |
| Mai | + 2,1 | + 1,0 | - 0,6 | + 1,4 | + 0,8 | + 2,4 | + 1,0 | + 2,4 | + 0,5 | - 1,0 |
| Juni | + 2,1 | + 1,6 | - 0,5 | + 1,4 | + 1,0 | + 2,1 | + 1,0 | + 2,4 | + 0,5 | + 0,3 |
| Juli | + 2,2 | + 1,7 | - 0,4 | + 1,4 | + 1,3 | + 1,4 | + 0,3 | + 2,1 | + 0,9 | + 1,8 |
| August | + 2,2 | + 2,1 | + 0,1 | + 1,5 | + 1,6 | + 1,4 | - 0,5 | + 2,0 | + 0,5 | + 2,0 |
| September | + 2,2 | + 1,9 | + 0,1 | + 2,0 | + 2,4 | + 1,3 | + 0,3 | + 1,9 | + 0,7 | + 2,3 |
| Oktober | + 2,1 | + 2,1 | + 1,0 | + 3,2 | + 4,3 | + 1,2 | + 0,3 | + 1,6 | + 0,7 | + 2,7 |
| November | + 2,2 | + 1,7 | + 0,8 | + 3,4 | + 4,7 | + 1,3 | + 0,3 | + 1,8 | + 1,1 | + 2,3 |
| Dezember | + 2,4 | + 1,7 | + 1,5 | + 3,6 | + 4,9 | + 1,3 | + 0,9 | + 1,8 | + 1,5 | + 2,5 |
| 1989 Januar | + 2,5 | + 2,3 | + 2,2 | + 3,7 | + 4,9 | + 1,6 | + 1,3 | + 2,3 | - 0,2 | + 3,2 |
| Februar | + 2,5 | + 2,1 | + 2,4 | + 3,5 | + 4,4 | + 1,9 | + 1,4 | + 1,8 | - 0,5 | + 3,7 |
| März | + 2,7 | + 1,9 | + 2,9 | + 3,7 | + 4,5 | + 2,4 | + 1,5 | + 1,6 | + 0,3 | + 3,7 |
| April | + 2,8 | + 2,2 | + 3,7 | + 4,5 | + 5,5 | + 3,0 | + 1,6 | + 1,1 | + 0,7 | + 4,1 |
| Mai | + 2,7 | + 2,0 | + 3,8 | + 4,6 | + 5,8 | + 2,6 | + 1,8 | + 0,9 | + 0,3 | + 4,2 |
| Juni | + 2,9 | + 2,0 | + 4,4 | + 4,6 | + 5,7 | + 2,8 | + 2,1 | + 0,7 | - 0,7 | + 3,5 |
| Juli | + 4,1 | + 1,6 | + 5,0 | + 4,5 | + 5,5 | + 2,9 | + 2,6 | + 0,6 | - 1,5 | + 3,0 |

3 Langfristige Übersichten
3.1 Institutionelle Gliederung
1980 = 100*)

| Jahr | Großhandel insgesamt | Großhandel mit ... | | | | | | | | |
|--------------------------|----------------------|--|---|---|--------------------------------|---|-------------------------|--|--|--|
| | | Getreide, Futter- und Düngemitteln, Tieren | technischen Chemikalien, Rohdrogen, Kautschuk | festen Brennstoffen, Mineralöl-erzeugnissen | Erzen, Stahl, NE-Metallen usw. | Holz, Baumaterialien, Installationsbedarf | Altmaterial, Reststoffe | Nahrungsmitteln, Getränken, Tabakwaren | Textilien, Bekleidung, Schuhen, Lederwaren | pharmazeutischen, kosmetischen u.ä. Erzeugnissen |
| 1960 | 55,2 | 73,8 | 59,4 | 31,9 | 68,7 | 45,5 | 118,2 | 63,3 | 53,1 | 48,7 |
| 1961 | 55,3 | 72,6 | 59,6 | 31,8 | 67,4 | 46,8 | 117,4 | 62,8 | 53,8 | 50,1 |
| 1962 | 55,9 | 75,2 | 58,8 | 32,1 | 66,0 | 47,6 | 104,5 | 64,4 | 54,1 | 52,0 |
| 1963 | 56,2 | 75,9 | 59,2 | 32,5 | 66,4 | 48,4 | 90,4 | 64,7 | 55,1 | 53,4 |
| 1964 | 56,3 | 75,9 | 57,4 | 31,5 | 67,6 | 49,4 | 94,6 | 64,4 | 56,3 | 53,5 |
| 1965 | 57,4 | 77,7 | 57,8 | 32,1 | 68,6 | 50,2 | 98,4 | 66,4 | 58,0 | 54,5 |
| 1966 | 58,1 | 78,4 | 58,6 | 32,1 | 69,3 | 50,6 | 90,9 | 67,1 | 59,4 | 57,3 |
| 1967 | 57,8 | 74,9 | 59,0 | 33,7 | 66,4 | 49,5 | 82,0 | 67,7 | 59,4 | 60,0 |
| 1968 ¹⁾ | 56,8 | 70,2 | 57,9 | 32,4 | 65,2 | 48,9 | 82,8 | 67,1 | 59,3 | 60,6 |
| 1969 | 58,0 | 71,2 | 57,7 | 30,9 | 69,8 | 50,3 | 91,9 | 68,8 | 59,8 | 60,8 |
| 1970 | 59,7 | 70,1 | 62,7 | 33,0 | 74,0 | 54,9 | 95,0 | 67,5 | 61,5 | 63,8 |
| 1971 | 61,4 | 69,6 | 64,6 | 36,0 | 73,6 | 58,6 | 77,1 | 68,8 | 63,7 | 66,8 |
| 1972 | 63,4 | 73,2 | 63,8 | 36,0 | 73,8 | 61,8 | 70,2 | 72,7 | 66,3 | 71,1 |
| 1973 | 69,7 | 83,0 | 66,3 | 43,0 | 82,9 | 66,7 | 87,4 | 77,8 | 71,3 | 74,3 |
| 1974 | 78,8 | 83,5 | 89,0 | 56,4 | 99,6 | 75,7 | 130,8 | 80,9 | 79,4 | 81,4 |
| 1975 | 81,5 | 88,1 | 89,9 | 59,8 | 92,8 | 78,4 | 84,5 | 87,2 | 82,7 | 87,5 |
| 1976 | 86,2 | 97,0 | 90,8 | 66,4 | 98,0 | 81,0 | 93,6 | 91,5 | 83,2 | 88,3 |
| 1977 | 87,8 | 98,8 | 87,9 | 64,5 | 88,9 | 84,4 | 80,5 | 100,1 | 88,4 | 90,5 |
| 1978 | 87,1 | 95,4 | 82,0 | 64,4 | 90,3 | 85,8 | 75,5 | 96,5 | 91,7 | 93,5 |
| 1979 | 93,1 | 97,3 | 90,6 | 82,8 | 96,0 | 90,3 | 99,0 | 96,4 | 94,6 | 95,9 |
| 1980 | 100 | 100 | 100 | 100 | 100 | 100 | 100 | 100 | 100 | 100 |
| 1981 | 107,7 | 108,2 | 104,0 | 120,3 | 105,0 | 105,8 | 97,7 | 105,7 | 105,0 | 106,6 |
| 1982 | 113,6 | 112,4 | 103,9 | 122,3 | 122,6 | 111,7 | 96,8 | 112,2 | 110,1 | 107,8 |
| 1983 | 113,7 | 112,1 | 108,5 | 118,3 | 118,1 | 113,9 | 95,8 | 112,9 | 112,8 | 112,5 |
| 1984 | 116,9 | 111,2 | 114,6 | 124,0 | 121,2 | 116,1 | 116,0 | 115,4 | 115,1 | 115,5 |
| 1985 | 117,5 | 103,3 | 119,9 | 126,8 | 123,7 | 118,2 | 114,7 | 114,6 | 118,4 | 119,3 |
| 1986 | 108,8 | 96,9 | 120,3 | 84,5 | 117,2 | 118,6 | 83,7 | 111,4 | 120,1 | 121,9 |
| 1987 | 104,7 | 89,2 | 115,1 | 78,7 | 106,3 | 119,2 | 72,7 | 105,7 | 121,6 | 124,0 |
| 1988 | 105,8 | 89,1 | 117,0 | 73,0 | 115,6 | 121,3 | 98,4 | 105,6 | 122,8 | 126,3 |

3.2 Gütersystematische Gliederung)**
1980 = 100*)

| Jahr | Erzeugnisse der Landwirtschaft | Bergbau-liche Erzeugnisse | Mineralöl-erzeugnisse | Eisen und Stahl | NE-Metalle und -Metallhalbzweig | Straßenfahrzeuge | Elektrotechnische Erzeugnisse | Chemische Erzeugnisse | Bekleidung, Haus-, Bett- und Tischwäsche | Erzeugnisse des Ernährungs-gewerbes |
|------------|--------------------------------|---------------------------|-----------------------|-----------------|---------------------------------|------------------|-------------------------------|-----------------------|--|-------------------------------------|
| 1969 | 74,9 | 37,2 | 30,3 | 66,0 | 108,0 | 57,6 | 78,3 | 57,7 | 59,4 | 70,7 |
| 1970 | 69,5 | 42,5 | 31,0 | 72,1 | 103,6 | 60,4 | 81,6 | 60,2 | 61,8 | 71,4 |
| 1971 | 69,1 | 46,6 | 33,7 | 74,2 | 82,5 | 64,4 | 83,5 | 63,4 | 64,5 | 72,3 |
| 1972 | 74,4 | 48,7 | 32,5 | 75,2 | 77,2 | 66,9 | 84,0 | 65,6 | 67,6 | 76,2 |
| 1973 | 79,9 | 50,6 | 41,7 | 84,3 | 93,7 | 69,5 | 85,6 | 68,5 | 73,4 | 83,5 |
| 1974 | 79,7 | 61,9 | 56,5 | 102,9 | 117,2 | 75,4 | 94,2 | 81,4 | 78,6 | 85,6 |
| 1975 | 86,7 | 74,7 | 56,8 | 97,1 | 77,4 | 83,2 | 97,1 | 87,4 | 82,4 | 89,7 |
| 1976 | 97,7 | 79,8 | 63,6 | 101,3 | 89,1 | 86,8 | 96,1 | 88,8 | 77,3 | 94,0 |
| 1977 | 105,0 | 79,3 | 61,2 | 89,8 | 84,7 | 90,0 | 97,0 | 88,9 | 85,0 | 98,3 |
| 1978 | 96,6 | 83,1 | 59,9 | 94,4 | 77,5 | 92,6 | 96,6 | 89,0 | 90,5 | 96,5 |
| 1979 | 96,9 | 86,1 | 81,4 | 98,9 | 94,2 | 95,9 | 96,3 | 92,8 | 92,9 | 97,4 |
| 1980 | 100 | 100 | 100 | 100 | 100 | 100 | 100 | 100 | 100 | 100 |
| 1981 | 107,7 | 113,5 | 121,2 | 104,9 | 100,4 | 103,9 | 104,0 | 106,5 | 104,8 | 106,0 |
| 1982 | 112,5 | 119,0 | 122,8 | 128,6 | 94,2 | 109,8 | 107,0 | 110,2 | 109,7 | 110,6 |
| 1983 | 111,3 | 120,6 | 117,9 | 121,3 | 101,0 | 112,7 | 106,7 | 112,1 | 112,4 | 111,7 |
| 1984 | 117,4 | 124,8 | 124,0 | 124,6 | 111,3 | 116,4 | 107,1 | 114,4 | 114,2 | 111,6 |
| 1985 | 111,1 | 127,7 | 126,9 | 127,5 | 109,1 | 119,8 | 107,5 | 119,0 | 118,5 | 108,9 |
| 1986 | 105,2 | 123,4 | 78,9 | 124,3 | 86,7 | 123,5 | 107,3 | 119,5 | 119,8 | 104,4 |
| 1987 | 96,4 | 118,5 | 72,5 | 112,4 | 83,2 | 127,8 | 106,7 | 114,6 | 121,5 | 99,4 |
| 1988 | 95,1 | 115,7 | 66,6 | 120,4 | 109,6 | 131,9 | 106,9 | 116,1 | 122,3 | 99,9 |

*) Vor 1968 umbasiert von Originalbasis 1962 (= 100), von 1968 bis 1975 einschließlich umbasiert von Originalbasis 1970 (= 100), von 1976 bis 1979 einschließlich umbasiert von Originalbasis 1976 (= 100).

**) Nach dem produktionswirtschaftlichen Zusammenhang.
1) Ab 1968 ohne Umsatz-(Mehrwert-)steuer.