

PREISE

FACHSERIE

17

Reihe 6

Index der Großhandelsverkaufspreise

Juni 1988

Statistisches Bundesamt
Bibliothek - Dokumentation - Archiv



HERAUSGEBER: STATISTISCHES BUNDESAMT WIESBADEN

VERLAG: W. KOHLHAMMER GMBH STUTTGART UND MAINZ

Herausgeber:
Statistisches Bundesamt
Gustav-Stresemann-Ring 11
6200 Wiesbaden

Auslieferung:
Verlag W. Kohlhammer GmbH
Abt. Veröffentlichungen des Statistischen
Bundesamtes
Philipp-Reis-Str. 3
6500 Mainz 42
Telefon: (06131) 59094-95
Telex: 4187768 DGV

Erscheinungsfolge: monatlich

Erschienen im Juli 1988

Preis: DM 4,90

Bestellnummer: 2170600-88106

Nachdruck - auch auszugsweise - nur mit Quellenangabe
unter Einsendung eines Belegexemplares gestattet.

Umweltfreundliches Papier aus 100 % Altpapier

Inhalt

Seite

T e x t t e i l

1	Erläuterungen	4
2	Aktuelle Ergebnisse	6
3	Schaubild	7

T a b e l l e n t e i l

Index der Großhandelsverkaufspreise

1	Aktuelle Ergebnisse	
1.1	Zusammenfassende Übersicht	9
1.2	Institutionelle Gliederung	
1.2.1	Nach Wirtschaftszweigen des Großhandels	10
1.3	Gütersystematische Gliederung	
1.3.1	Nach Warensortimenten des Binnenhandels	12
1.3.2	Nach dem produktionswirtschaftlichen Zusammenhang	14
2	Mittelfristige Übersichten	
2.1	Institutionelle Gliederung	
2.1.1	Nach Wirtschaftszweigen des Großhandels	22
2.2	Gütersystematische Gliederung	
2.2.1	Nach Warensortimenten des Binnenhandels	24
2.2.2	Nach dem produktionswirtschaftlichen Zusammenhang	26
3	Langfristige Übersichten	
3.1	Institutionelle Gliederung	28
3.2	Gütersystematische Gliederung	28

Die Angaben beziehen sich auf das Bundesgebiet; sie schließen Berlin (West) ein.

Zeichenerklärung

- = nichts vorhanden
- . = Zahlenwert unbekannt oder geheimzuhalten
- r = berichtigte Zahl

Abkürzungen

- OAS = ohne ausgeprägten Schwerpunkt
- ANG = anderweitig nicht genannt
- U.AE. = und ähnliches

1 Der Index der Großhandelsverkaufspreise mißt die Entwicklung der Preise für die von Großhändlern im Inland abgesetzten Waren, soweit diese Verkäufe der Großhandelsfunktion zuzurechnen sind, wie z.B. Abschlüsse mit Wiederverkäufern, mit Verarbeitern oder mit anderen Großabnehmern. Dabei kann es sich um im Inland erzeugte oder um eingeführte Waren handeln. Die Bezugsgröße des Gesamtindex ist die Summe aller Umsätze des Großhandels im Basisjahr 1980, vermindert um den Einzelhandelsabsatz und andere Verkäufe, die nicht der Großhandelsfunktion zuzurechnen sind, sowie um die Ausfuhrwerte. Damit werden also auch die Umsätze zwischen den Großhandelsunternehmen preisstatistisch berücksichtigt (sog. Bruttoprinzip der auf Wirtschaftsbereiche bezogenen Preisindexberechnung). Im Hinblick auf die wesentlichen Rechengänge kann der Index als das gewogene Mittel aus den Preisveränderungszahlen (Durchschnittsmeßzahlen) bezeichnet werden, die für eine repräsentative Auswahl von Handelswaren (die sog. Preisrepräsentanten) gebildet werden. Als Wägungszahlen (= Indexgewichte) dienen die Umsatzanteile jeweils derjenigen Artikel im Basisjahr, für die Einzelpreisreihen als repräsentativ angesehen werden.

2 Die Einzelpreisreihen werden in der Form von Meßzahlen auf der Grundlage des Preisstandes im Basisjahr (= 100) dargestellt. Sie beruhen auf den Ergebnissen monatlicher Preiseverbände bei einer repräsentativen Auswahl von Großhandelsunternehmen. Stichtag der Erhebungen ist der 10. des Monats. Erfragt werden die an diesem Tag (ggf. kurz davor oder danach) vertraglich vereinbarten Preise. Damit die monatlichen Werte einer Einzelpreisreihe nur "reine" Preisveränderungen zum Ausdruck bringen, müssen alle für die Höhe des Preises maßgeblichen Faktoren, die sogenannten preisbestimmenden Merkmale, so lange wie möglich konstant gehalten werden. Dies gilt nicht nur für die Mengeneinheit der beobachteten Ware und deren qualitative Beschaffenheit, sondern auch für die verschiedenen Handels-, Liefer- und Zahlungs-

bedingungen. Ändert sich eines dieser Merkmale, so kann die Differenz zwischen dem neuen und dem zuletzt gemeldeten Preis eine unechte Preisveränderung enthalten, die eliminiert werden muß.

Die monatlich ermittelten Preise sind Effektivpreise (keine Listen- oder Grundpreise bzw. Durchschnittserlöse) ohne Mehrwertsteuer, aber ggf. einschließlich Verbrauchssteuern (z.B. Mineralölsteuer, Tabaksteuer) und anderer gesetzlicher Abgaben (z.B. Bevorratungsbeitrag bei Mineralölerzeugnissen). Gegenwärtig werden 825 Berichtsstellen (zumeist Firmen) nach ihren Verkaufspreisen für etwa 1 060 Preisrepräsentanten befragt. Dem Index liegen zusammen rund 8 050 Einzelpreisreihen zugrunde, die bei den Warenbereichen Obst und Gemüse, Kartoffeln und Futtermittel, Fleisch und Vieh sowie Seefische auch aus den Preisnotierungen wichtiger Großmärkte und Warenbörsen gebildet werden.

3 Der Index wird nach der sog. Laspeyres-Formel berechnet. Das bedeutet, daß die aus dem gegenwärtigen Basisjahr (1980) stammenden Wägungszahlen bis zur Umstellung des Index auf ein neueres Basisjahr unverändert bleiben. Als nächstes Basisjahr ist das Jahr 1985 in Aussicht genommen. Das letzte Basisjahr vor dem gegenwärtigen Basisjahr war das Jahr 1976. Für längerfristige Vergleiche können durchlaufende Reihen durch Verkettung der gegenwärtigen Berechnungsergebnisse auf Basis 1980 (= 100) mit den früheren Indexzahlen auf Basis 1976 (= 100) für die Zeit vor 1980 gebildet werden. Zu diesem Zweck enthalten die Tabellen 1.1 bis 1.3.2 Verkettungsfaktoren, die als Quotienten aus den Indexzahlen für Januar 1980 auf der neuen Basis 1980 = 100 und den entsprechenden Januarindizes auf der früheren Basis 1976 = 100 gebildet worden sind. Mit diesen Faktoren sind die Indexzahlen 1976 = 100 für die Zeit vor 1980 zwecks Umbasierung auf 1980 = 100 zu multiplizieren bzw. durch sie sind die Indexzahlen 1980 = 100 für die Zeit ab Januar 1980 zwecks Umbasierung auf 1976 = 100 zu dividieren. Die Angabe eines Verkettungsfaktors fehlt bei denjenigen Positionen,

für die es keine Indexreihe auf der früheren Basis gibt bzw. bei denen eine Verbindung der alten mit der neuen Reihe wegen zu großer Unterschiede in der Auswahl der Preisrepräsentanten problematisch wäre.

- 4 Der Index der Großhandelsverkaufspreise wird nicht nur als Gesamtreihe, d.h. für die Gesamtheit der Großhandelsgüter, sondern auch für eine große Zahl von Gütergruppen verschiedener Aggregationsstufen berechnet und veröffentlicht. Dabei ist der Index sowohl nach institutionellen als auch nach gütersystematischen Gesichtspunkten gegliedert worden, und zwar in den Tabellen 1.2.1, 2.1.1 und 3.1 nach der Systematik der Wirtschaftszweige (WZ, Ausgabe 1979), in den Tabellen 1.3.1 und 2.2.1 nach dem Warenverzeichnis für die Binnenhandelsstatistik (WB, Ausgabe 1978) sowie in den Tabellen 1.3.2, 2.2.2 und 3.2 nach dem produktionswirtschaftlichen Zusammenhang entsprechend dem systematischen Güterverzeichnis für Produktionsstatistiken (GP, Ausgabe 1982). Die Beschreibung der verschiedenen Indexpositionen lehnt sich ebenfalls an die vorgenannten Systematiken an.
- 5 Während die Tabellen 1.1 bis 1.3.2 dem kurzfristigen Vergleich dienen, enthalten die Tabellen 2.1.1 bis 2.2.2 Reihen für einen mehrjährigen Zeitraum. In diesen Tabellen werden auch jährlich und monatlich die prozentualen Indexveränderungen im Jahresabstand (= Jahresveränderungsraten) ausgewiesen. Eine langfristige Übersicht mit jährlichen Angaben ab 1960 bzw. 1968 für die wichtigsten Teilindizes bieten die Tabellen 3.1 und 3.2.
- 6 In der vorliegenden Reihe 6 der Fachserie 17 erscheinen auch Jahresberichte. Sie enthalten zu allen Positionen der Tabellen 1.2.1 bis 1.3.2 (also nicht nur zu den größeren Zusammenfassungen der Tabellen 2.1.1 bis 3.2) Indexzahlen für einen mehrjährigen Zeitraum.
- 7 Weitere methodische Erläuterungen zur Berechnung des Index der Großhandelsverkaufspreise auf Basis 1980 enthält ein Aufsatz in Heft

11/1984 der Zeitschrift "Wirtschaft und Statistik", der auch im Monatsbericht für November 1984 der Fachserie 17, Reihe 6, abgedruckt wurde.

- 8 Indexzahlen für viele der im Großhandelspreisindex erfaßten und dargestellten Warenarten werden auch in den folgenden, für andere Wirtschaftsstufen monatlich berechneten Preisindizes des Statistischen Bundesamtes nachgewiesen, die ebenfalls in der Fachserie 17 veröffentlicht sind:

Index der Erzeugerpreise landwirtschaftlicher Produkte und Index der Einkaufspreise landwirtschaftlicher Betriebsmittel (Best.-Nr. 2170 100), Index der Erzeugerpreise gewerblicher Produkte (Best.-Nr. 2170 200), Preisindizes für die Lebenshaltung und Index der Einzelhandelspreise (Best.-Nr. 2170 700), Index der Einfuhrpreise sowie Index der Ausfuhrpreise (Best.-Nr. 2170 800).

Wichtige Informationen bietet ferner der Index der Grundstoffpreise (Best.-Nr. 2170 300), der sich auf die Einkaufsseite der Unternehmen des Produzierenden Gewerbes bezieht.

- 9 Die Tatsache, daß aus den Indexzahlen der Effekt von Qualitätsänderungen und anderen Änderungen in den preisbestimmenden Merkmalen der beobachteten Preisrepräsentanten herausgerechnet wurde, kann von besonderer Bedeutung sein, wenn Indizes zur Ermittlung von Wiederbeschaffungswerten verwendet werden. Sind Güter in der ursprünglichen Qualität nicht mehr käuflich, weil von der betreffenden Güterart nur noch verbesserte Ausführungen am Markt sind, dann können sich bei der Verwendung der Preisindizes Wiederbeschaffungswerte ergeben, die unter den Beträgen liegen, die bei der Wiederbeschaffung tatsächlich aufgewendet werden müssen.
- 10 Die Monatsberichte der Fachserie 17, Reihe 6, "Index der Großhandelsverkaufspreise" erscheinen etwa 4 Wochen, die Jahresberichte etwa 3 Monate nach Ablauf des Berichtszeitraumes.

2 Aktuelle Ergebnisse

Der Index der Großhandelsverkaufspreise hat sich von Mai bis Juni 1988 um 0,9 % auf einen Stand von 106,3 (1980 = 100) erhöht. Die Jahresveränderungsrate betrug im Juni 1988 + 1,2 % nach + 0,5 % im Mai und + 0,2 % im April dieses Jahres.

Von Mai bis Juni 1988 verteuerten sich vor allem Speisekartoffeln (+ 35 %), Ölkuchen und -schrote (+ 23 %), Seefische (+ 17 %), NE-Metalle u. -Metallhalbzeug (+ 7,2 %), Rohkaffee (+ 5,7 %), Betonstahl (+ 4,8 %), Schweinefleisch gekühlt (+ 4,2 %), lebende Schlachtschweine (+ 2,5 %), veredeltes Flachglas (+ 2,2 %), Stahlrohre (+ 1,8 %) sowie Motorenbenzin (+ 1,5 %).

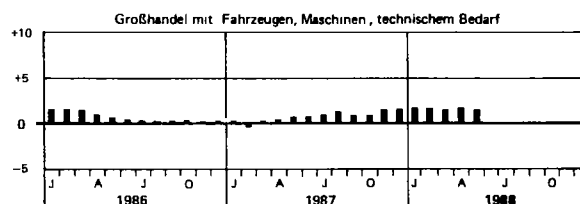
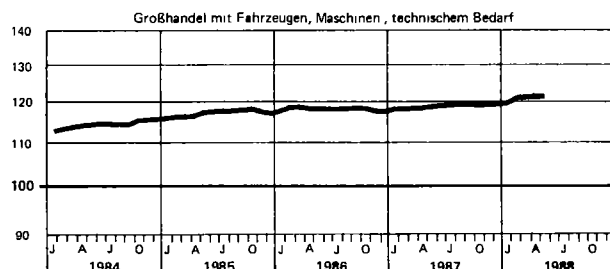
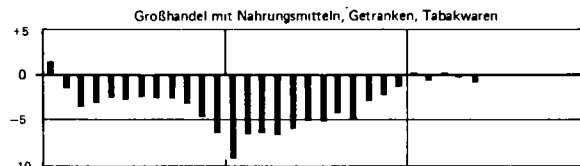
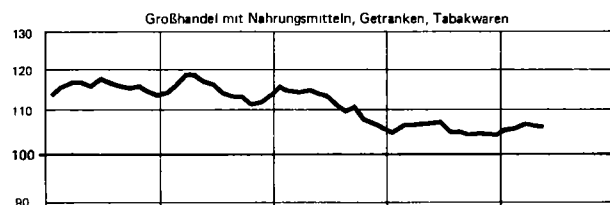
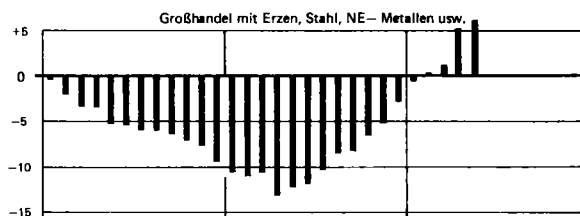
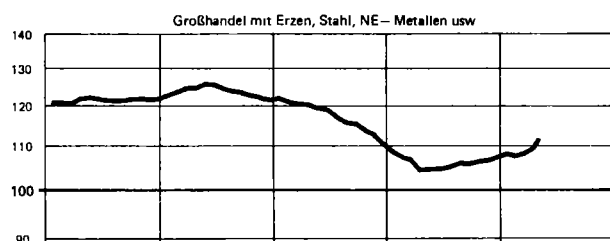
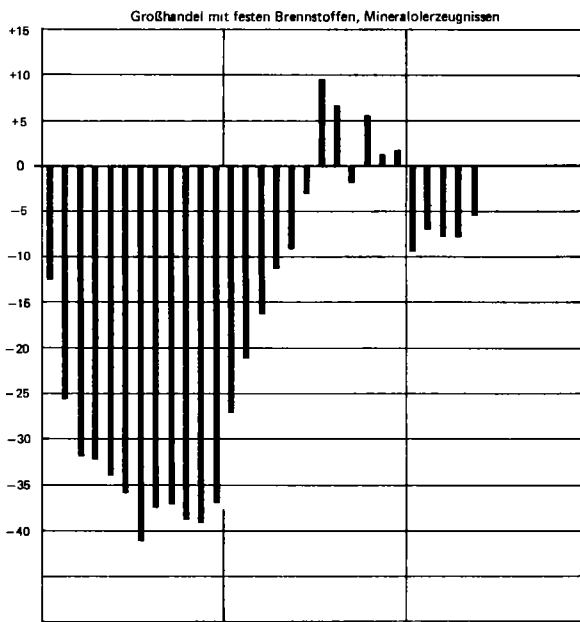
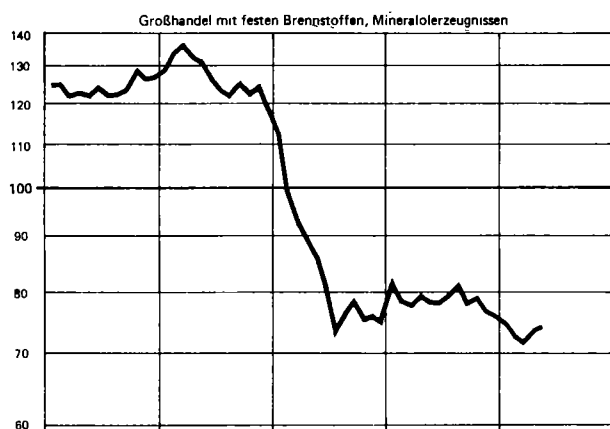

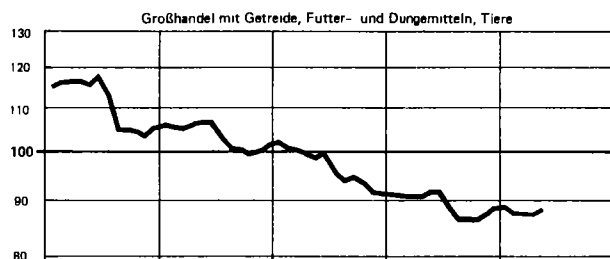
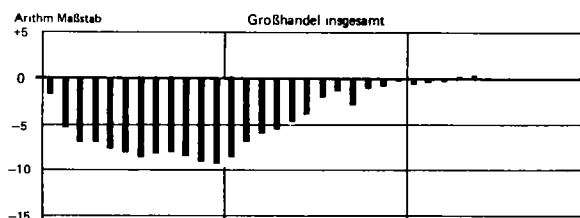
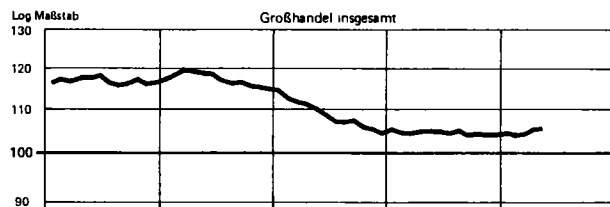
Im gleichen Zeitraum verbilligten sich u.a. Frischgemüse (- 10 %), schweres Heizöl (- 9,8 %), rohe Häute und Felle (- 8,9 %), foto-, projektions- und kinotechnische Geräte (- 1,0 %), Büromaschinen, Datenverarbeitungsgeräte und -einrichtungen (- 0,7 %) sowie organische Grundstoffe und Chemikalien (- 0,7 %).

INDEX DER GROSSHANDELSVERKAUFSPREISE NACH AUSGEWÄHLTEN WIRTSCHAFTSGRUPPEN

1990 = 100

Preisindex

Veränderung gegenüber dem jeweiligen Vorjahresmonat in %



1 AKTUELLE ERGEBNISSE
1.1 ZUSAMMENFASSENDE UEBERSICHT

1980 = 100

LFD. NR.	NR. DER SYSTEMATIK	WARENGRUPPE, -UNTERGRUPPE BZW. WIRTSCHAFTSGRUPPE (GH.M. + GROSSHANDEL MIT)	WÄGUNGSGE- SAMT- INDEX- IN PROMILLE	VERKE- TUNGS- FAKTOR	1987	1987	1988			VERÄNDERUNG	
					DURCH- SCHNITT	JUNI	MAI	JUNI		JUNI 1988 GEGENUEBER JUNI 1987	MAI 1988 IN PROZENT
1		GESAMTINDEX	1000	0.86204	104.7	105.0	105.4	106.3	+ 1.2	+ 0.9	
2		GESAMTINDEX OHNE MINERALÖLERZEUGNISSE	862.44	.	109.8	110.2	111.3	112.5	+ 2.1	+ 1.1	
3		GESAMTINDEX OHNE BRENN- UND TREIBSTOFFE	853.18	.	109.5	109.9	111.2	112.3	+ 2.2	+ 1.0	
4		GESAMTINDEX OHNE SAISONWAREN 1)	961.25	.	104.3	104.1	104.6	105.3	+ 1.2	+ 0.7	
5		SAISONWAREN 1)	38.75	.	113.9	125.8	123.2	129.0	+ 2.5	+ 4.7	
NACH DEM GUETERSYSTEMATISCHEN ZUSAMMENHANG											
6		ERZEUGNISSE DER LAND- UND FORSTWIRTSCHAFT, FISCHEREI	115.24	.	97.1	101.7	98.0	100.7	- 1.0	+ 2.8	
7		ERZEUGNISSE DES PRODUZIERENDEN GEWERBES DARUNTER	884.76	.	105.7	105.4	106.3	107.0	- 1.8	+ 0.7	
8		BRENN- UND TREIBSTOFFE	146.82	.	76.7	76.2	71.6	71.2	- 6.6	- 0.6	
9		ERZEUGNISSE DES PRODUZIERENDEN GEWERBES OHNE MINERALÖLERZEUGNISSE	747.20	.	111.8	111.5	113.4	114.3	+ 2.5	+ 0.8	
10		ERZEUGNISSE DES PRODUZIERENDEN GEWERBES OHNE BRENN- UND TREIBSTOFFE	737.94	.	111.5	111.2	113.2	114.1	+ 2.6	+ 0.8	
11		ERZEUGNISSE DES VERARBEITENDEN GEWERBES	861.72	.	105.3	105.0	106.1	106.8	+ 1.7	+ 0.7	
12		ERZEUGNISSE DES VERARBEITENDEN GEWERBES OHNE MINERALÖLERZEUGNISSE	724.16	.	111.6	111.3	113.4	114.3	+ 2.7	+ 0.8	
13		GUETER DER ERNAHRUNGSWIRTSCHAFT	323.70	.	100.7	102.4	100.7	102.5	+ 0.1	+ 1.8	
14		GUETER DER GEWERBLICHEN WIRTSCHAFT DARUNTER	676.30	.	106.6	106.2	107.6	108.1	+ 1.8	+ 0.5	
15		FERTIGWAREN - ENDPRODUKTE 2) 3)	274.25	.	104.1	104.2	103.2	103.4	- 0.8	+ 0.2	
16		INVESTITIONSGUETER	53.12	.	117.0	117.2	118.4	118.4	+ 1.0	-	
17		VERBRAUCHSGUETER 3)	221.13	.	101.0	101.1	99.6	99.8	- 1.3	+ 0.2	
18		VERBRAUCHSGUETER EINSCHL. NAHRUNGS- U. GENUSSMITTEL 3)	422.72	.	105.1	106.3	104.7	105.5	- 0.8	+ 0.8	
19		VERBRAUCHSGUETER OHNE NAHRUNGS- UND GENUSSMITTEL UND OHNE KRAFTSTOFFE UND HEIZÖL	142.00	.	118.6	118.6	118.8	118.8	+ 0.2	-	
NACH WIRTSCHAFTSZWEIGEN DES GROSSHANDELS											
20	40	GH.M. ROHSTOFFEN UND HALBWAREN	468.57	.	94.9	94.8	95.2	96.5	+ 1.8	+ 1.4	
21	401	GH.M. GETREIDE, FUTTER- UND DÜNGEMITTELN, TIEREN	107.64	0.96996	85.2	91.4	88.2	91.2	- 0.2	+ 3.4	
22	402	GH.M. TEXTILN ROHSTOFFEN UND HALBWAREN, HAEUTEN USW	5.96	0.98006	113.3	112.5	121.9	120.2	+ 6.8	- 1.4	
23	404	GH.M. TECHNISCHEN CHEMIKALIEN, ROHDROGEN, KAUTSCHUK	13.95	0.90756	115.1	115.2	117.1	116.7	+ 1.3	- 0.3	
24	405	GH.M. FESTEN BRENNSTOFFEN, MINERALÖLERZEUGNISSEN	150.79	0.66388	78.7	78.2	74.0	73.6	- 5.9	- 0.5	
25	406	GH.M. ERZEN, STAHL, NE-METALLEN USW	101.77	0.98026	106.3	104.8	111.1	113.8	+ 8.6	+ 2.4	
26	407	GH.M. HOLZ, BAUSTOFFEN, INSTALLATIONSBEDARF	74.54	0.81037	119.2	119.2	120.9	121.1	+ 1.6	+ 0.2	
27	408	GH.M. ALTMATERIAL, RESTSTOFFEN	13.92	0.93551	72.7	67.9	93.4	97.7	+43.9	+ 4.6	
28	41	GH.M. FERTIGWAREN	531.43	.	113.3	113.9	114.3	114.9	+ 0.9	+ 0.5	
29	411	GH.M. NAHRUNGSMITTELN, GETRÄNKEN, TABAKWAREN	229.76	0.91544	105.7	107.1	106.1	107.2	+ 0.1	+ 1.0	
30	412	GH.M. TEXTILIEN, BEKLEIDUNG, SCHUHEN, LEDERWAREN	36.77	0.83220	121.6	121.1	122.6	122.7	+ 1.3	+ 0.1	
31	413	GH.M. METALLWAREN, EINRICHTUNGSGEGENSTÄNDEN	79.81	0.89777	116.2	116.3	117.3	117.7	+ 1.2	+ 0.3	
32	414	GH.M. FEINMECH. UND OPT. ERZEUGNISSEN, SCHMUCK USW	13.86	0.83194	110.0	110.3	108.9	108.7	- 1.5	- 0.2	
33	416	GH.M. FAHRZEUGEN, MASCHINEN, TECHNISCHER BEDARF	98.85	0.87724	118.9	119.1	120.5	120.4	+ 1.1	- 0.1	
34	418	GH.M. PHARMAZEUT., KOSMETISCHEN U.Ä. ERZEUGNISSEN	30.16	0.88257	124.0	123.8	126.2	126.4	+ 2.1	+ 0.2	
35	419	GH.M. PAPIER, DRUCKERZEUGN., WAREN VERSCH. ART (DAS)	42.22	0.88305	123.0	122.7	124.9	125.2	+ 2.0	+ 0.2	

1) KARTOFFELN, FRISCHGEMESE, FRISCHOBST EINSCHL. SÜDFRÜCHTE, FRISCHFISCH UND SCHNITTBLUMEN. - 2) OHNE ZUBEHÖR, EINZEL- UND ERSATZTEILE, HILFSSTOFFE UND VERPACKUNGSMITTEL. - 3) EINSCHL. HAUSBRANDKÖHLE, MOTORENBENZIN UND LEICHTES HEIZÖL.

1 AKTUELLE ERGEBNISSE
1.2 INSTITUTIONELLE GLIEDERUNG
1.2.1 NACH WIRTSCHAFTSZWEIGEN DES GROSSHANDELS
1980 = 100

LFD. NR.	NR. DER SYSTEMATIK	WIRTSCHAFTSGRUPPE - KLASSE (GH.M. = GROSSHANDEL MIT)	WÄGUNGSGEAMT-INDEX IN PROMILLE	VERKE- TUNGS- FAKTOR	1987	1987	1988		VERÄNDERUNG	
					DURCH- SCHNITT	JUNI	MAI	JUNI	JUNI 1987 GEGENUEBER 1987 IN PROZENT	MAI 1988 GEGENUEBER 1987 IN PROZENT
1	401	GH.M. GETREIDE, FUTTER- UND DUENGEMITTELN, TIEREN	107,64	0,96996	89,2	91,4	88,2	91,2	- 0,2	+ 3,4
		DARUNTER								
2	401 11	GH.M. GETREIDE, FUTTER- UND DUENGEMITTELN (OAS)	33,77	0,94874	89,9	92,3	90,0	93,4	+ 1,2	+ 3,8
3	401 14	GH.M. GETREIDE, SAATEN, FUTTERMITTELN	36,80	0,98200	88,0	91,6	88,4	93,3	+ 1,9	+ 5,5
4	401 17	GH.M. DUENGEMITTELN	5,27	0,79699	98,4	98,9	98,5	99,0	+ 0,1	+ 0,5
5	401 51	GH.M. LEBENDEM VIEH	25,29	1,06586	83,5	84,1	78,7	80,4	- 4,4	+ 2,2
6	402	GH.M. TEXTILEN ROHSTOFFEN UND HALBWAREN, HAEUTEN USW	5,96	0,98006	113,3	112,5	121,5	120,2	+ 6,8	- 1,4
		DARUNTER								
7	402 11	GH.M. GARNEN (OHNE HANDARBEITSGARNE U.ÄE.)	0,82	0,94894	129,2	129,3	127,4	127,4	- 1,5	-
8	402 14	GH.M. WOLLE, TIERHAAREN	1,44	0,95937	113,6	113,4	132,4	131,9	+ 16,3	- 0,4
9	402 50	GH.M. HAEUTEN, FELLE	0,96	1,10539	152,8	149,3	183,0	166,7	+ 11,7	- 8,9
10	402 70	GH.M. LEDER	0,73	0,86338	125,1	124,9	127,1	127,2	+ 1,8	+ 0,1
11	404	GH.M. TECHNISCHEM CHEMIKALIEN, ROHDROGEN, KAUTSCHUK	13,95	0,90756	115,1	115,2	117,1	116,7	+ 1,3	- 0,3
12	405	GH.M. FESTEN BRENNSTOFFEN, MINERALOELERZEUGNISSEN	150,79	0,66388	78,7	78,2	74,0	73,6	- 5,9	- 0,5
13	405 10	GH.M. FESTEN BRENNSTOFFEN, MINERALOELERZEUGN. (OAS)	3,04	0,65392	99,3	98,4	94,1	93,6	- 4,9	- 0,5
14	405 40	GH.M. FESTEN BRENNSTOFFEN	6,11	0,73604	121,6	121,1	115,8	116,2	- 4,0	+ 0,3
15	405 70	GH.M. MINERALOELERZEUGNISSEN	141,64	0,65096	76,3	76,0	71,7	71,3	- 6,2	- 0,6
16	406	GH.M. ERZEN, STAHL, NE-METALLEN USW	101,77	0,98026	106,3	104,8	111,1	113,8	+ 8,6	+ 2,4
		DARUNTER								
17	406 45	GH.M. EISEN (OHNE ROHEISEN) UND STAHL UND HALBZEUG	80,80	1,01116	112,5	111,3	115,4	117,2	+ 5,3	+ 1,6
18	406 71	GH.M. NE-METALLEN	11,37	0,87021	76,9	72,9	56,1	104,3	+ 43,1	+ 8,5
19	406 75	GH.M. NE-METALLHALBZEUG	5,28	0,86964	96,5	94,0	106,6	111,8	+ 18,9	+ 4,9
20	407	GH.M. HOLZ, BAUSTOFFEN, INSTALLATIONSBEDARF	74,54	0,81037	119,2	119,2	120,9	121,1	+ 1,6	+ 0,2
		DARUNTER								
21	407 14	GH.M. SCHNITTHOLZ	6,53	0,78637	102,7	102,7	102,4	102,6	- 0,1	+ 0,2
22	407 17	GH.M. SONST. HOLZHALBWAREN, BAUELEMENTEN AUS HOLZ	7,22	0,80170	102,9	102,9	102,5	102,7	- 0,2	+ 0,2
23	407 40	GH.M. BAUSTOFFEN, BAUELEMENTEN AUS MINERAL. STOFFEN	38,17	0,79149	124,4	124,4	124,6	124,6	+ 0,2	-
24	407 60	GH.M. FLACHGLAS	2,81	0,77982	133,7	132,3	140,7	143,3	+ 8,3	+ 1,8
25	407 81	GH.M. INSTALLATIONSBEDARF FUER GAS UND WASSER	10,20	0,86809	122,7	122,9	128,0	128,4	+ 4,5	+ 0,3
26	408	GH.M. ALTMATERIAL, RESTSTOFFEN	13,92	0,93551	72,7	67,9	93,4	97,7	+ 43,9	+ 4,6
		DARUNTER								
27	408 31	GH.M. EISEN- UND STAHLSCHROTT	9,30	0,97302	75,0	69,3	98,9	103,2	+ 48,9	+ 4,3
28	408 35	GH.M. NE-METALLSCHROTT	3,43	0,89497	74,4	70,8	92,5	98,7	+ 39,4	+ 6,7
29	408 74	GH.M. LUMPEN, TEXTILEN RESTSTOFFEN	0,12	0,79485	48,1	47,4	42,6	43,3	- 8,6	+ 1,6
30	408 77	GH.M. ALTPAPIER U. -PAPPE, RESTSTF. A. PAPIER U. PAPPE	0,75	0,73966	29,4	27,7	33,6	34,8	+ 25,6	+ 3,0
31	411	GH.M. NAHRUNGSMITTELN, GETRAENKEN, TABAKWAREN	229,76	0,91544	105,7	107,1	106,1	107,2	+ 0,1	+ 1,0
		DARUNTER								
32	411 10	GH.M. NAHRUNGSMITTELN, GETRAENKEN, TABAKWAREN (OAS)	74,09	0,89483	109,5	110,3	108,7	108,8	- 1,4	+ 0,1
33	411 21	GH.M. SPEISE- UND INDUSTRIEKARTOFFELN	1,18	2,58840	108,9	152,1	146,4	197,0	+ 29,5	+ 34,6
34	411 25	GH.M. GEMUESE, OBST, FRUECHTEN	24,44	0,84987	112,6	122,9	120,7	121,5	- 1,1	+ 0,7
35	411 31	GH.M. ZUCKER	6,89	0,93067	110,6	110,8	110,5	110,6	- 0,2	+ 0,1
36	411 36	GH.M. SUESSWAREN	4,91	0,84702	115,7	115,9	114,0	114,1	- 1,6	+ 0,1
37	411 41	GH.M. MILCHERZEUGNISSEN, FETTWAREN	21,79	0,93126	100,3	98,7	99,6	99,6	+ 0,9	-
38	411 45	GH.M. EIERN	3,48	0,96846	90,4	82,4	73,8	74,5	- 9,6	+ 0,9
39	411 51	GH.M. WILD, GEFLUEGEL	2,95	0,89585	90,7	91,2	89,7	89,6	- 1,8	- 0,1
40	411 55	GH.M. FLEISCH, FLEISCHWAREN	40,09	1,03543	88,8	90,1	86,4	88,3	- 2,0	+ 2,2
41	411 71	GH.M. MEHL	1,30	0,92207	104,7	104,5	103,0	103,2	- 1,2	+ 0,2
42	411 75	GH.M. FISCHEN, FISCHERZEUGNISSEN	3,77	0,84484	115,5	114,7	104,2	117,6	+ 2,5	+ 12,9
43	411 81	GH.M. WEIN	8,72	0,82565	112,9	112,5	113,2	113,1	- 0,5	- 0,1
44	411 83	GH.M. SPIRITUOSEN	3,19	0,88110	116,2	116,0	116,0	115,8	- 0,2	- 0,2
45	411 87	GH.M. BIER, ALKOHOLFREIEN GETRAENKEN	10,51	0,89469	118,9	119,0	119,9	120,4	+ 1,2	+ 0,4
46	411 90	GH.M. TABAKWAREN	13,53	0,81826	133,6	133,6	136,9	137,0	+ 2,5	+ 0,1

1 AKTUELLE ERGEBNISSE

1.2 INSTITUTIONELLE GLIEDERUNG

1.2.1 NACH WIRTSCHAFTSZWEIGEN DES GROSSHANDELS

1980 = 100

LFD. NR.	NR. DER SYSTEMATIK	WIRTSCHAFTSGRUPPE, -KLASSE (GH.M. = GROSSHANDEL MIT)	WAEGUNGS- ANTEIL AM GESAMT- INDEX IN PROMILLE	VERKET- TUNGS- FAKTOR	1987	1987	1988			VERAENDERUNG	
					DURCH- SCHNITT	JUNI	MAI	JUNI		JUNI 1988 GEGENUEBER JUNI 1987	MAI 1988 IN PROZENT
47	412	GH.M. TEXTILIEN, BEKLEIDUNG, SCHUHEN, LEDERWAREN	36,77	0,83220	121,6	121,1	122,6	122,7	+ 1,3	+ 0,1	
		DARUNTER									
48	412 10	GH.M. TEXTILIEN, BEKLEIDUNG, SCHUHEN, LEDERWAREN (OAS)	6,07	0,82101	123,2	122,8	124,5	124,5	+ 1,4	-	
49	412 20	GH.M. METTERWARE FUER BEKLEIDUNG UND WAESCHE	1,74	0,85777	124,0	123,7	125,1	125,3	+ 1,3	+ 0,2	
50	412 41	GH.M. HERREN-, DAMEN- U. KINDERWAESCHE, MIEDERWAREN	1,88	0,81328	124,3	124,2	126,1	126,1	+ 1,5	-	
51	412 45	GH.M. PULLOVERN, SAUGLINGSBEKL., KURZWAREN U.AE.	4,89	0,86596	119,4	118,7	120,2	120,2	+ 1,3	-	
52	412 71	GH.M. HEIMTEXTILIEN, BODENBELAEGEN	7,31	0,87057	124,0	123,7	126,0	126,4	+ 2,2	+ 0,3	
53	412 80	GH.M. SCHUHEN	3,99	0,79676	116,4	115,8	116,9	116,9	+ 0,9	-	
54	413	GH.M. METALLWAREN, EINRICHTUNGSGEGENSTAENDEN	79,81	0,89777	116,2	116,3	117,3	117,7	+ 1,2	+ 0,3	
55	413 11	GH.M. METALL- UND KUNSTSTOFFWAREN	4,95	0,83784	125,4	125,1	127,8	128,3	+ 2,6	+ 0,4	
56	413 12	GH.M. SCHRAUBEN, NORM- UND FASSONDREHTEILEN	2,51	0,84650	120,5	121,6	120,7	121,7	+ 0,1	+ 0,8	
57	413 14	GH.M. KLEINEISENWAREN USW	5,35	0,77623	134,7	133,4	138,0	139,1	+ 4,3	+ 0,8	
58	413 15	GH.M. HAUSRAT AUS METALL UND KUNSTSTOFF (ANG)	2,91	0,84561	124,3	124,7	126,2	126,3	+ 1,3	+ 0,1	
59	413 18	GH.M. SONSTIGEN METALL- UND KUNSTSTOFFWAREN (ANG)	8,95	0,81818	126,1	126,0	128,2	128,5	+ 2,0	+ 0,2	
60	413 20	GH.M. ELEKTROTECHNISCHEN ERZEUGNISSEN (ANG)	25,27	0,90878	113,0	113,0	114,7	115,2	+ 1,9	+ 0,4	
61	413 30	GH.M. FEINKERAMIK UND GLASWAREN FUER DEN HAUSHALT	2,57	0,79557	134,8	135,0	136,2	136,5	+ 1,1	+ 0,2	
62	413 60	GH.M. MOEBELN, KUNSTGELENSTAENDEN U.AE.	7,62	0,78194	131,3	131,3	135,4	135,9	+ 3,5	+ 0,4	
63	413 71	GH.M. RUNDFUNK-, FERNSEH- UND PHONOTECHN. GERAETEN	14,13	1,15187	87,2	88,4	83,1	83,0	- 6,1	- 0,1	
64	413 80	GH.M. LACKEN, FARBEN, TAPETEN	5,55	0,83304	126,8	126,6	129,9	130,1	+ 2,8	+ 0,2	
65	414	GH.M. FEINMECH. UND OPT. ERZEUGNISSEN, SCHMUCK USW	13,86	0,83194	110,0	110,3	108,9	108,7	- 1,5	- 0,2	
		DARUNTER									
66	414 31	GH.M. FOTO-U. KINOGER., FOTOTECHN. U. CHEM. MAT.	4,45	1,21350	110,8	112,0	107,0	106,2	- 5,2	- 0,7	
67	414 35	GH.M. SONSTIGEN FEINMECH. U. OPTISCHEN ERZEUGNISSEN	1,11	0,89031	119,4	120,1	119,8	119,9	- 0,2	+ 0,1	
68	414 61	GH.M. UHREN	1,63	0,87456	101,5	101,5	101,4	101,4	- 0,1	-	
69	414 65	GH.M. EDELMETALLWAREN SCHMUCK U.AE.	4,31	0,61781	96,1	95,9	95,5	95,5	- 0,4	-	
70	416	GH.M. FAHRZEUGEN, MASCHINEN, TECHNISCHER BEDARF	98,85	0,87724	118,9	119,1	120,5	120,4	+ 1,1	- 0,1	
		DARUNTER									
71	416 11	GH.M. KRAFTWAGEN	26,90	0,86247	128,5	128,6	131,9	132,0	+ 2,6	+ 0,1	
72	416 14	GH.M. KRAFTFAHRZEUGTEILEN UND -REIFEN	19,43	0,84851	121,7	121,8	122,3	122,1	+ 0,2	- 0,2	
73	416 17	GH.M. KRAFTRAEDERN, FAHRRADERN FAHRRADTEILEN	1,99	0,83927	123,7	124,4	125,2	125,1	+ 0,6	- 0,1	
74	416 41	GH.M. WERKZEUGMASCHINEN	10,11	0,86009	127,7	128,3	130,2	130,4	+ 1,6	+ 0,2	
75	416 42	GH.M. BAUMASCHINEN, BAUGERAETEN	10,06	0,87779	114,3	114,5	116,9	116,7	+ 1,9	- 0,2	
76	416 53	GH.M. TECHNISCHER FLEISCHEREI-BEDARF	2,33	0,96311	123,9	124,4	125,1	125,5	+ 0,9	+ 0,3	
77	418	GH.M. PHARMAZEUT., KOSMETISCHEN U.AE. ERZEUGNISSEN	30,16	0,88257	124,0	123,8	126,2	126,4	+ 2,1	+ 0,2	
		DARUNTER									
78	418 10	GH.M. PHARMAZEUTISCHEN ERZEUGNISSEN	18,86	0,88177	122,2	121,8	124,1	124,4	+ 2,1	+ 0,2	
79	418 35	GH.M. LABORBED., SONST. MEDIZIN. UND ORTHOP. ARTIKELN	6,15	0,80677	132,2	132,8	135,1	135,3	+ 1,9	+ 0,1	
80	418 60	GH.M. KOSMETISCHEN ERZEUGNISSEN KOERPERPFLEGE MIT.	2,64	0,96169	123,4	122,9	125,1	124,9	+ 1,6	- 0,2	
81	418 80	GH.M. WASCH-, PUTZ- UND REINIGUNGSMITTELN	1,52	0,92469	115,3	114,8	118,2	118,2	+ 3,0	-	
82	419	GH.M. PAPIER, DRUCKERZEUGN., WAREN VERSCH. ART (OAS)	42,22	0,88305	123,0	122,7	124,9	125,2	+ 2,0	+ 0,2	
		DARUNTER									
83	419 11	GH.M. SCHREIB- UND DRUCKPAPIER	6,57	0,94027	129,1	129,1	130,2	130,2	+ 0,9	-	
84	419 13	GH.M. PAPIER (OHNE SCHREIB- UND DRUCKPAPIER)	2,15	0,88908	121,3	121,2	121,2	121,3	+ 0,1	+ 0,1	
85	419 16	GH.M. PAPPE	0,73	0,85650	122,9	122,9	123,0	123,2	+ 0,2	+ 0,2	
86	419 17	GH.M. SCHREIB- U. PAPIERWAREN, SCHUL- U. BUEROART.	5,28	0,89296	128,9	128,7	130,7	130,6	+ 1,5	- 0,1	
87	419 81	GH.M. ROHSTOFFEN HALB- UND FERTIGWAREN (OAS)	4,75	0,90194	114,8	113,9	118,9	121,1	+ 6,3	+ 1,9	
88	419 82	GH.M. ROHSTOFFEN UND HALBWAREN (OAS)	2,43	0,84116	106,6	105,4	111,1	112,3	+ 6,5	+ 1,1	
89	419 83	GH.M. FERTIGWAREN (OAS)	12,85	0,88368	120,2	120,0	121,4	121,4	+ 1,2	-	

1 AKTUELLE ERGEBNISSE

1.3 QUETERSYSTEMATISCHE GLIEDERUNG

1.3.1 NACH WARENSORTIMENTEN DES BINNENHANDELS

1980 = 100

LFD. NR.	NR. DER SYSTEMATIK	HAUPTBEREICH BZW. WARENGRUPPE	WÄGUNGSGESAMT-INDEX AM IN PROMILLE	VERKET-TUNGS-FAKTOR	1987	1987	1988		VERÄNDERUNG GEGENÜBER	
					DURCH-SCHNITT	JUNI	MAI	JUNI	JUNI 1987	MAI 1988
1		GESAMTINDEX	1000	0,86204	104,7	105,0	105,4	106,3	+ 1,2	+ 0,9
HAUPTBEREICHE										
2		NAHRUNGSMITTEL, GETRAENKE, TABAKWAREN DARUNTER	225,67	0,90834	107,3	109,2	107,7	109,2	-	+ 1,4
3		OHNE SAISONNAHRUNGSMITTEL	192,32	.	106,0	105,9	104,6	105,1	- 0,8	+ 0,5
4		TEXT., BEKLEIDUNG, SCHUHE, LEDER- UND GALANTERIEWAREN	39,72	0,83376	121,7	121,3	122,6	122,7	+ 1,2	+ 0,1
5		ELEKTROTECH., FEINMECH., OPT., ERZG(ANG), SCHMUCK, SPIELW.	52,36	0,93870	105,4	105,8	104,8	104,8	- 0,9	-
6		MOEBEL, HOLZWAREN	7,44	0,78409	131,8	131,8	135,8	136,3	+ 3,4	+ 0,4
7		PAPIER-, WAREN, SCHREIBW., BUEROORG., MIT., -MASCH., -MOEBEL	31,87	0,94095	114,7	114,7	114,5	114,3	- 0,3	- 0,2
8		EISENWAREN, HAUSRAT, INSTALLATIONSMAT., BAUSTOFFE, HOLZ	116,47	0,80235	121,9	121,9	123,2	123,5	+ 1,3	+ 0,2
9		FAHRZEUGE, MASCH., TECHN., BEDARF, ANSTRICHFARBEN, TAPETEN	83,00	0,86655	124,2	124,4	126,6	126,6	+ 1,8	-
10		WASCH-, PUTZ-, KOERPERPFLEGEMIT., MED., ERZG., ARZNEIMITTEL	31,15	0,88305	123,6	123,2	126,2	126,3	+ 2,5	+ 0,1
11		ROHSTOFFE, BRENNST., MINERALOELERZG., SCHROTT, ALTMATERIAL	302,52	0,79333	91,4	90,4	92,2	93,1	+ 3,0	+ 1,0
12		LEB., TIERE, PFLANZEN, PFLANZL., U., TIER., ROHST., F., NAHRUNGSMIT.	109,80	1,00596	86,4	87,4	85,3	87,5	+ 0,1	+ 2,6
AUSGEWAHLTE WARENGRUPPEN										
13	00	FLEISCH, WURST, FISCHE, FISCHERZEUGNISSE	42,58	0,99038	90,9	92,1	87,8	90,7	- 1,5	+ 3,3
14	01	OBST, GEMUESE (OHNE TIEFGEFR., DIAET. UND KONSERVEN)	31,24	0,89340	112,9	127,8	125,9	132,0	+ 3,3	+ 4,8
15	02	MILCH, KAESE, SPEISEFETTE UND -OELE, EIER	40,76	0,92797	99,0	97,1	96,7	96,7	- 0,4	-
16	03	TIEFGEFRORENE UND GEFRORENE ERZEUGNISSE	7,10	0,96464	96,0	96,3	94,8	94,8	- 1,6	-
17	04	NAEHRMITTEL (OHNE SUPPEN, TIEFGEFR. UND DIAETETISCHE)	8,34	0,88479	106,3	106,4	103,5	104,0	- 2,3	+ 0,5
18	05	SUPPEN, GEWUERZE, BROTAUFSTRICH, ZUCKER	16,26	0,92019	113,0	113,2	113,0	113,1	- 0,1	+ 0,1
19	06	FLEISCH-, WURST- UND FISCHKONSERVEN, MARINADEN	2,27	0,82492	89,5	89,6	86,5	87,4	- 2,5	+ 1,0
20	07	OBST- UND GEMUESEKONSERVEN (OHNE DIAETETISCHE)	9,43	1,02482	104,3	104,7	96,9	98,7	- 5,7	+ 0,2
21	08	SUESSWAREN (OHNE KAKAOPULVER UND DIAET. SUESSWAREN)	8,41	0,84749	115,1	115,4	112,5	112,6	- 2,4	+ 0,1
22	09	DIAETETISCHE NAHRUNGSMITTEL UND GETRAENKE	0,86	0,86661	129,0	129,7	128,2	128,2	- 1,2	-
23	10	WEINE, SCHAUMWEINE (OHNE FUER DIABETIKER), SPIRITUOSEN	22,35	0,87589	115,8	115,5	115,6	115,5	-	- 0,1
24	11	BIERE, ALKOHOLFREIE GETRAENKE (OHNE DIAETETISCHE)	12,50	0,90036	119,9	120,0	121,1	121,6	+ 1,3	+ 0,4
25	12	KAFFEE, TEE, KAKAO, TABAKWAREN	22,07	0,81169	129,1	129,1	129,8	130,3	+ 0,9	+ 0,4
26	15	WASCH-, PUTZ- UND REINIGUNGSMITTEL	4,07	0,90065	124,2	123,7	127,4	127,4	+ 3,0	-
27	16	HYGIENEARTIKEL, VERBANDSTOFFE	2,67	0,94903	122,1	121,1	124,1	124,1	+ 2,5	-
28	17	FEINSEIFEN, DESODORANTIEN, HAUT-, HAARPFLEGEMITTEL	1,95	0,98018	120,1	120,1	121,9	121,4	+ 1,1	- 0,4
29	18	SONST. KOERPERPFLEGEMITTEL, MECH., KOERPERPFLEGEGERAETE	0,82	0,88919	131,1	130,7	133,0	133,0	+ 1,8	-
30	19	HAUS-, TISCH- UND BETTWAESCHE, BETTWAREN	3,24	0,78455	124,0	124,2	123,6	123,7	- 0,4	+ 0,1
31	20	HEIMTEXTILIEN (OHNE BODENBELAEGE)	3,01	0,90275	121,1	121,1	122,5	123,0	+ 1,6	+ 0,4
32	21	BODENBELAEGE	5,79	0,84695	125,5	125,0	127,7	128,1	+ 2,5	+ 0,3
33	22	METERWARE FUER BEKLEIDUNG	1,25	0,90926	120,3	120,0	121,0	121,0	+ 0,8	-
34	23	HERREN OBERBEKLEIDUNG AB GROESSE 38	3,59	0,90901	112,9	113,4	111,8	111,4	- 1,8	- 0,4
35	24	DAMEN OBERBEKLEIDUNG AB GROESSE 34	4,04	0,86638	120,0	119,0	120,6	120,6	+ 1,3	-
36	25	KINDER OBERBEKLEIDUNG AB GR. 104 BIS EINSCHL. 176	2,57	0,79038	129,8	128,0	130,6	131,0	+ 2,3	+ 0,3
37	26	PULLOVER U. AE., GEWIRKT, GESTRICT, SAEUGLINGSBEKLEIDUNG	2,58	0,89019	124,6	123,7	126,4	126,4	+ 2,2	-
38	27	HERREN-, DAMEN- UND KINDERWAESCHE, MIEDERWAREN	2,72	0,83770	124,0	123,9	126,8	126,8	+ 2,3	-
39	28	KURZWAREN	1,98	0,80675	133,5	132,7	135,1	135,3	+ 2,0	+ 0,1
40	29	STRUMPFWAREN, BEKLEIDUNGSZUBEHOER	3,90	0,86392	113,8	113,1	113,9	113,9	+ 0,7	-
41	31	HERRENSCHUHE (OHNE SPORTSCHUHE)	1,20	0,84549	118,9	118,4	119,4	119,4	+ 0,8	-
42	32	DAMENSCHUHE (OHNE SPORTSCHUHE)	1,91	0,80738	115,8	115,3	116,6	116,6	+ 1,1	-
43	33	KINDERSCHUHE (OHNE SPORTSCHUHE), SCHUHZUBEHOER	1,01	0,79213	114,3	113,1	114,2	114,2	+ 1,0	-

1 AKTUELLE ERGEBNISSE

1.3 QUETERSYSTEMATISCHE GLIEDERUNG

1.3.1 NACH WARENSORTIMENTEN DES BINNENHANDELS

1980 = 100

LFD. NR.	NR. DER SYSTE- MATIK	WARENGRUPPE	WÄGUNGS- ANTEIL AM GESAMT- INDEX IN PROMILLE	VERKET- TUNGS- FAKTOR	1987	1987		1988		VERÄNDERUNG JUNI 1988 GEGENÜBER JUNI MAI 1987 1988 IN PROZENT	
					DURCH- SCHNITT	JUNI	MAI	JUNI			
44	37	RUNDFUNK-, FERNSEH- UND PHONOTECHNISCHE GERAETE	16,01	1,17221	86,0	87,2	81,6	81,5	+ 6,5	+ 0,1	
45	38	GERAETE UND EINRICHT. DER ELEKT. ERZG., -VERTEILUNG	11,50	0,78182	114,3	113,9	117,6	118,5	+ 4,0	+ 0,8	
46	39	ELEKTROTECHNISCHE ERZEUGNISSE (ANG)	7,98	0,88569	119,4	119,7	121,2	121,2	+ 1,3	-	
47	40	FOTO- UND KINOGERAETE, FOTOTECHN. UND -CHEM. MATERIAL	5,51	1,21516	107,4	108,7	103,4	102,6	+ 5,6	+ 0,8	
48	41	FEINMECHANISCHE UND OPTISCHE ERZEUGNISSE (ANG)	1,52	0,88859	112,7	113,7	112,5	112,5	+ 1,1	-	
49	42	UHREN (OHNE ARMATURBRETTUHREN, UHRENRADIOS)	2,71	0,91613	104,0	104,0	104,0	104,0	-	-	
50	43	SCHMUCK, GOLD- UND SILBERSCHMIEDEWAREN	3,23	0,51754	92,2	91,9	91,3	91,3	+ 0,7	-	
51	45	SPIELWAREN, FEST- UND SCHERZARTIKEL (ANG)	3,90	0,87054	136,5	136,2	138,8	138,7	+ 1,8	+ 0,1	
52	49	SCHUL-, LADEN-, WOHN-, KUECHENMOEBEL	7,13	0,78011	132,3	132,3	136,4	136,9	+ 3,5	+ 0,4	
53	52	PAPIER, PAPPE	9,88	0,92557	127,4	127,4	128,3	128,3	+ 0,7	-	
54	53	PAPIER- UND PAPPEWAREN (ANG) SOWIE VERWANDTE ERZG.	1,08	0,89426	130,4	130,3	128,7	128,5	+ 1,4	+ 0,2	
55	54	SCHREIB-, ZEICHEN- UND MALGERAETE, ZEICHENMASCHINEN	1,40	0,86016	131,9	131,7	134,9	134,7	+ 2,3	+ 0,1	
56	56	DRUCKEREIERZEUGNISSE (OHNE MUSIKAL., BEDR. BEHAELTER)	7,73	0,86535	129,3	129,4	132,3	132,2	+ 2,2	+ 0,1	
57	57	BUEROORGANISATIONSMITTEL UND -KLEINARTIKEL	1,28	0,89652	132,9	132,7	136,3	136,3	+ 2,7	-	
58	58	BUEROMASCHINEN, ADV-GERAETE UND -EINRICHT., BUEROMOEBEL	10,49	1,09743	86,0	85,8	81,5	81,1	+ 5,5	+ 0,5	
59	59	EISENERZE, STAHL, GUSSEISEN	89,21	1,01433	112,3	111,3	115,1	116,9	+ 5,0	+ 1,6	
60	60	NE-METALLE UND -HALBZEUG, EDELMETALLE UND -HALBZEUG	20,76	0,88370	85,6	82,5	100,4	106,9	+29,6	+ 6,5	
61	61	WERKZEUGE (ANG)	9,15	0,81894	123,5	123,7	125,9	126,0	+ 1,9	+ 0,1	
62	62	MASCHINEN-, ELEKTROWERKZEUGE, BAUGERAETE, BEHAELTER (ANG)	5,52	0,82575	122,5	123,2	124,6	124,8	+ 1,3	+ 0,2	
63	63	BESCHLAEGE UND SCHLOSSER, EISENKURZWAREN	13,05	0,80169	130,5	129,8	132,9	133,9	+ 3,2	+ 0,8	
64	64	GARTEN-, LANDW., -FORSTW. GERAETE, KETTEN, DRAHTGEFLECHTE	1,49	0,86121	115,2	113,6	114,2	114,2	+ 0,5	-	
65	66	TAFEL-, KUECHEN- U. AE. HAUSHALTSGERAETE	5,93	0,82088	128,2	128,6	130,6	130,8	+ 1,7	+ 0,2	
66	67	HEIZGERAETE KUEHLMOEBEL, WASCHMASCHINEN F. D. HAUSHALT	7,88	0,92227	117,5	117,6	118,0	118,1	+ 0,4	+ 0,1	
67	68	INSTALLATIONSGERAETE UND -MAT. F. WASSER, GAS U. HEIZUNG	13,05	0,86607	120,3	120,3	123,1	123,2	+ 2,4	+ 0,1	
68	69	HOLZ, BAUELEMENTE AUS HOLZ, METALL UND KUNSTSTOFF	18,16	0,78930	102,3	102,3	101,8	101,9	+ 0,4	+ 0,1	
69	70	BAUSTOFFE, MIN. BAUELEMENTE, FLACHGLAS	42,24	0,76580	128,0	127,9	129,0	129,2	+ 1,0	+ 0,2	
70	72	ANSTRICHFARBEN (OHNE KUNSTLERFARBEN, LACKE)	0,68	0,77823	134,4	133,5	139,5	139,5	+ 4,5	-	
71	74	LACKE UND LACKFARBEN (EINSCHLIESSLICH POLITUREN)	0,57	0,81009	131,7	131,7	135,6	135,6	+ 3,0	-	
72	75	SONSTIGE ANSTRICHSTOFFE, MALERPINSEL UND -BUERSTEN	1,05	0,86518	126,5	126,5	129,2	129,2	+ 2,1	-	
73	76	TAPETEN (EINSCHLIESSLICH WAND- UND DECKENBELAEGE)	1,63	0,87854	121,1	121,3	123,4	123,4	+ 1,7	-	
74	77	KRAFTWAGEN-, -TEILE, -ZUBEHOER, BEREIFUNG (ANG)	42,58	0,86631	125,9	126,0	128,6	128,4	+ 1,9	+ 0,2	
75	78	ZWEIRAEDER, ZWEIRADTEILE UND -ZUBEHOER (ANG)	1,78	0,83161	123,3	124,1	124,7	124,7	+ 0,5	-	
76	80	LANDMASCHINEN	6,73	0,86991	128,6	128,6	131,3	131,3	+ 2,1	-	
77	81	WERKZEUG- UND BAUMASCHINEN	13,54	0,86554	125,6	126,1	128,4	128,4	+ 1,8	-	
78	82	MASCHINEN (ANG)	2,66	0,89762	111,2	111,0	111,1	111,2	+ 0,2	+ 0,1	
79	83	TECHNISCHER SPEZIALBEDARF, VERPACKUNGSMITTEL (ANG)	2,70	0,95841	125,4	126,0	127,2	127,5	+ 1,2	+ 0,2	
80	85	ORTHOPAED. UND MEDIZIN. ERZG., DENTALBEDARF, LABORGER.	4,88	0,79675	134,3	134,6	137,2	137,5	+ 2,2	+ 0,2	
81	87	ARZNEIMITTEL UND SONST. PHARMAZEUT. ERZEUGNISSE (ANG)	16,76	0,87556	120,5	120,1	123,1	123,4	+ 2,7	+ 0,2	
82	90	CHEMISCHE GRUNDSTOFFE UND CHEMIKALIEN	16,82	0,93810	116,1	116,2	118,0	117,7	+ 1,3	+ 0,3	
83	91	KUNSTSTOFFE	2,07	0,86562	102,1	101,3	107,5	108,1	+ 6,7	+ 0,6	
84	92	FESTE BRENNSTOFFE MINERALOELERZEUGNISSE	153,47	0,65974	78,4	78,0	73,7	73,2	+ 6,2	+ 0,7	
85	93	TEXT. ROHSTOFFE U. VORERZEUGNISSE, HAEUTE, FELLE, LEDER	5,75	0,98291	113,2	112,3	122,1	120,3	+ 7,1	+ 1,5	
86	94	SCHROTT, ALTMATERIAL (ANG)	14,44	0,92870	69,9	64,9	91,6	96,3	+48,4	+ 5,1	
87	95	LEBENDES VIEH	28,86	1,06484	83,7	84,3	79,0	80,7	+ 4,3	+ 2,2	
88	97	PFLANZEN, BAUMSCHULERZEUGNISSE	5,40	0,76102	110,2	110,1	108,7	105,1	+ 4,5	+ 3,3	
89	98	SAATEN, ROHSTOFFE F. NAHRUNGSMIT., FUTTER- U. DUENGEMITTEL	75,54	0,99301	85,7	87,0	86,0	88,9	+ 2,2	+ 3,4	

1 AKTUELLE ERGEBNISSE

1.3 QUETERSYSTEMATISCHE GLIEDERUNG

1.3.2 NACH DEM PRODUKTIONSWIRTSCHAFTLICHEN ZUSAMMENHANG

1980 = 100

LFD. NR.	QUETERGRUPPE - POSITION	WAEGUNGS- ANTEIL AM GESAMT- INDEX IN PROMILLE	VERKET- TUNGS- FAKTOR	1987	1987	1988		VERAENDERUNG	
				DURCH- SCHNITT	JUNI	MAI	JUNI	JUNI 1988 GEGENUEBER JUNI 1987	MAI 1988 JUNI 1987
								IN PROZENT	
1	GESAMTINDEX	1000	0,86204	104,7	105,0	105,4	106,3	+ 1,2	+ 0,9
2	ERZEUGNISSE DER LANDWIRTSCHAFT	112,56	0,97677	96,4	101,1	97,7	100,0	- 1,1	+ 2,4
3	PFLANZLICHE ERZEUGNISSE DER LANDWIRTSCHAFT	77,73	.	100,8	108,1	105,3	108,1	-	+ 2,7
4	PFLANZLICHE ERZEUGNISSE DER ALLGEMEINEN LANDWIRTSCHAFT	38,30	1,05882	88,1	95,2	90,3	96,7	+ 1,6	+ 7,1
5	GETREIDE	23,39	0,97732	91,0	96,3	85,1	85,0	-11,7	- 0,1
6	BROTGETREIDE	11,78	0,98802	89,2	94,6	84,6	84,6	-10,6	-
7	WEIZEN	9,88	0,98801	89,0	94,5	84,4	84,2	-10,9	- 0,2
8	ROGGEN	1,90	0,98414	90,5	95,2	85,9	86,5	- 9,1	+ 0,7
9	FUTTERGETREIDE	11,61	0,95757	92,7	98,0	85,5	85,5	-12,8	-
10	GERSTE	6,27	1,01199	91,7	98,1	86,4	86,1	-12,2	- 0,3
11	HAFER	0,47	0,95567	96,6	102,0	86,3	88,2	-13,5	- 0,1
12	MAIS	4,87	0,87772	93,4	97,4	84,0	84,4	-13,3	- 0,5
13	SPEISEKARTOFFELN	3,97	2,62465	109,0	152,0	146,3	197,0	+29,6	+34,7
14	PFLANZENFASERN, UNBEARBEITET	2,01	1,15108	83,4	82,9	81,1	84,0	+ 1,3	+ 3,6
15	FUTTERPFLANZEN, GETROCKNET	0,47	1,03571	104,8	106,5	96,4	94,6	-11,2	- 1,9
16	ROHKAFFEE	8,46	1,16034	70,4	67,7	80,4	85,0	+29,6	+ 5,7
17	ERZEUGNISSE DES DAUERKULTUR- UND GARTENBAUES	39,43	0,82991	113,2	120,6	119,8	119,1	- 1,2	- 0,6
	DARUNTER								
18	FRISCHOBST	20,18	0,79528	116,0	134,4	130,0	133,1	- 1,0	+ 2,4
19	FRISCHOBST (OHNE ZITRUS- UND TROPISCHE FRUECHTE)	8,16	0,82292	120,1	131,0	145,4	151,2	+15,4	+ 4,0
20	ÄPFEL	6,40	0,77683	123,3	130,6	153,6	161,5	+23,7	+ 5,1
21	INLAENDISCH	4,30	0,80773	130,3	136,3	162,5	172,5	+26,6	+ 6,2
22	IMPORTIERT	2,10	0,71547	108,9	118,8	135,5	139,1	+17,1	+ 2,7
23	BIRNEN	1,41	0,73775	114,7	131,1	118,5	116,6	-14,1	- 1,6
24	TAFELTRAUBEN, IMPORTIERT	0,35	.	85,2	139,2	102,3	102,2	-26,6	- 0,1
25	FRISCHE ZITRUS- UND TROPISCHE FRUECHTE	12,02	0,76804	113,2	136,7	119,6	120,7	-11,7	+ 0,9
26	ORANGEN	5,10	0,78253	102,8	126,0	100,0	102,3	-18,8	+ 2,3
27	ZITRONEN	0,93	0,70070	74,0	68,3	68,2	78,7	+15,2	+15,4
28	GRAPEFRUITS	0,55	.	93,9	87,6	108,2	105,1	+20,0	- 2,9
29	BANANEN	5,44	0,78201	131,6	163,3	148,0	146,8	-10,1	- 0,8
30	TRAUBENWEIN (OHNE VERARBEITETER WEIN)	7,33	0,78657	112,0	111,5	112,9	112,9	+ 1,3	-
31	TRAUBENWEIN, INLAENDISCH	5,10	0,77655	109,8	109,5	111,1	111,1	+ 1,5	-
32	DES ANBAUGEBIETES RHEINGAU	0,15	0,81143	109,6	109,3	109,2	109,2	- 0,1	-
33	DES ANBAUGEBIETES RHEINHESSEN	1,48	0,74783	114,4	114,1	114,4	114,4	+ 0,3	-
34	DES ANBAUGEBIETES MOSEL	0,81	0,79757	108,3	106,9	112,9	112,9	+ 5,6	-
35	DES ANBAUGEBIETES NAHE	0,34	0,77205	106,2	106,6	106,0	106,0	- 0,6	-
36	DES ANBAUGEBIETES RHEINPFALZ	1,37	0,75374	102,5	102,3	102,3	102,3	-	-
37	DES ANBAUGEBIETES BADEN UND WÜRTTEMBERG	0,95	0,83108	115,8	115,7	119,0	119,0	+ 2,9	-
38	TRAUBENWEIN, IMPORTIERT	2,23	0,82285	116,9	116,3	117,0	117,0	+ 0,6	-
39	FRISCHGEMÜSE	6,52	0,95102	108,7	96,7	104,9	94,2	- 2,6	-10,2
40	BLUMENKOH-L	0,38	0,73235	134,2	131,0	125,2	119,0	- 9,2	- 5,0
41	WEISSKOH-L	0,05	1,48381	110,0	149,1	228,6	209,9	+40,8	- 8,2
42	ROTKOH-L	0,03	1,57112	101,2	139,6	175,2	203,1	+45,5	+15,9
43	WIRSINGKOH-L	0,04	1,12645	120,0	130,6	153,0	157,4	+20,5	+ 2,9
44	PORREE	0,14	0,80478	124,2	250,8	98,0	163,3	-34,9	+66,6
45	INLAENDISCH	0,07	.	121,4	227,3	77,6	137,5	-39,5	+77,2
46	IMPORTIERT	0,07	.	127,0	274,2	116,4	189,1	-31,0	+59,7
47	KOPFSALAT	0,86	0,98089	147,0	110,4	115,8	76,7	-30,5	-33,8
48	INLAENDISCH	0,18	0,95989	125,0	94,1	101,1	66,9	-28,9	-33,8
49	IMPORTIERT	0,70	1,02176	152,6	114,6	119,6	79,2	-30,9	-33,8
50	SPINAT	0,03	0,70710	114,0	88,2	95,0	95,0	+ 7,7	-
51	TOMATEN	2,39	0,75564	99,0	73,1	98,0	83,4	+13,7	-15,2
52	SALATGURKEN	1,30	0,78623	105,8	77,5	86,0	79,5	+ 2,6	- 7,6
53	AUBERGINEN	0,09	.	101,7	82,4	86,4	86,7	+ 5,2	+ 0,3
54	GEMÜSEPAPIKA	0,06	.	123,0	116,8	155,3	106,0	- 9,2	-31,7
55	SPEISEMOEHREN	0,26	0,81495	88,3	110,6	106,3	110,6	-	+ 4,0
56	INLAENDISCH	0,07	0,75935	91,8	129,8	105,6	129,5	- 0,2	+22,6
57	IMPORTIERT	0,19	0,70268	87,0	103,5	106,6	103,6	+ 0,1	- 2,8
58	SELLERIEKNOLLEN	0,07	0,44818	143,6	161,0	292,7	384,3	+138,7	+31,3
59	RADIESCHEN	0,04	.	104,7	78,5	77,5	73,4	- 6,5	- 5,3
60	SPEISEZWIEBELN	0,76	0,94236	87,3	126,5	106,0	102,9	-18,7	- 2,9
61	LEBENDE TIERE UND TIERISCHE ERZEUGNISSE DER LANDWIRTSCHAFT	34,83	1,03235	86,6	85,7	80,9	82,0	- 4,3	+ 1,4
62	SCHLACHTVIEH, LEBEND	28,86	1,06484	83,7	84,3	79,0	80,7	- 4,3	+ 2,2
	DARUNTER								
63	SCHLACHTRINDER, LEBEND	5,41	0,99020	90,9	91,9	90,0	90,8	- 1,2	+ 0,9
64	SCHLACHTSCHWEINE, LEBEND	23,44	1,10177	82,0	82,5	76,4	78,3	- 5,1	+ 2,5
65	EIER, FRISCH	5,01	0,97315	90,6	81,8	72,5	73,2	-10,5	+ 1,0
66	ROHE HAEUTE UND FELLE	0,96	1,10939	152,8	149,3	183,0	166,7	+11,7	- 8,9
67	RINDSHAEUTE	0,85	1,11715	154,1	150,4	185,7	168,4	+12,0	- 9,3
68	BULLENHAEUTE	0,39	1,09992	158,7	155,4	189,8	172,1	+10,7	- 9,3
69	KUHHAEUTE	0,29	1,17442	153,7	146,8	188,7	172,0	+15,6	- 8,9
70	FAERSENHAEUTE	0,17	1,05867	144,2	141,8	171,3	153,5	+ 8,3	-10,4
71	KALBFELLE	0,11	1,05362	142,4	140,3	161,7	153,4	+ 9,3	- 8,1

1 AKTUELLE ERGEBNISSE

1.3 GUETERSYSTEMATISCHE GLIEDERUNG

1.3.2 NACH DEM PRODUKTIONSWIRTSCHAFTLICHEN ZUSAMMENHANG

1980 = 100

LFD. NR.	GUETERGRUPPE, -POSITION	WÄGUNGSG- ANTEIL AM GESAMT- INDEX IN PROMILLE	VERKET- TUNGS- FAKTOR	1987	1987	1988		VERÄNDERUNG JUNI 1988 GEGENÜBER JUNI MAI 1987 1988 IN PROZENT	
				DURCH- SCHNITT	JUNI	MAI	JUNI		
72	FISCHEREIERZEUGNISSE	2.68	0.84805	126,0	124,9	111,1	129,7	+ 3,8	+16,7
73	SEEFISCHE, FRISCH, GEKUEHLT ODER TIEFGEFROREN	2.68	0.84805	126,0	124,9	111,1	129,7	+ 3,8	+16,7
74	BERGBAULICHE ERZEUGNISSE	23.04	0.79804	118,5	118,0	113,2	114,0	- 3,4	+ 0,7
	DARUNTER								
75	KOHLE, BRIKETTS UND KOKS	16.23	0.77092	129,3	128,8	123,3	123,8	- 3,9	+ 0,4
76	STEINKOHLE UND STEINKOHLENBRIKETTS	9.58	0.78332	129,1	129,0	128,3	128,7	- 2,6	+ 0,3
77	BRAUNKOHLENBRIKETTS	2.21	0.81872	155,3	153,4	149,3	149,3	- 2,7	-
78	STEINKOHLENKOKS	4.44	0.78821	116,7	116,1	106,1	107,0	- 7,8	+ 0,8
79	KALIDUENGEMITTEL	1.12	0.81962	121,7	121,8	116,9	118,6	- 2,6	+ 1,5
80	SPEISESALZ	1.18	0.92236	117,8	116,8	117,9	117,9	+ 0,9	-
81	MINERALOELERZEUGNISSE	137.56	0.63630	72,5	72,0	67,9	67,3	- 6,5	- 0,9
	DARUNTER								
82	KRAFTSTOFFE	84.76	0.72813	74,5	74,9	71,4	72,0	- 3,9	+ 0,8
	DARUNTER								
83	MOTORENBENZIN	51.23	0.75926	75,8	77,0	73,4	74,5	- 3,2	+ 1,5
	DARUNTER								
84	SUPERBENZIN	31.24	0.69921	71,8	72,8	69,6	70,8	- 2,7	+ 1,7
85	NORMALBENZIN	19.92	0.79227	81,8	83,5	79,2	80,2	- 4,0	+ 1,3
86	DIESELKRAFTSTOFF	33.53	0.66531	72,7	71,6	68,4	68,1	- 4,9	- 0,4
87	HEIZÖLE	44.93	0.51477	61,2	59,2	52,9	50,5	-14,7	- 4,5
88	HEIZÖL, LEICHT	27.97	0.49635	57,7	56,4	50,2	49,7	-11,9	- 1,0
89	HEIZÖL, SCHWER	16.96	0.62343	67,0	63,9	57,3	51,7	-19,1	- 9,8
90	FLUESSIGGAS (PROPAN)	0.90	0.70758	99,3	97,0	97,1	96,2	- 0,8	- 0,9
91	FUER GEWERBLICHE ABNEHMER	0.49	0.67785	92,5	88,8	89,6	87,9	- 1,0	- 1,9
92	FUER HAUSHALTUNGEN	0.41	0.74131	107,5	106,8	106,1	106,2	- 0,6	+ 0,1
93	SCHMIERMITTEL	6.49	0.86742	117,6	118,1	119,2	117,5	- 0,5	- 1,4
94	ALTOEL ZUR AUFBEREITUNG	0.32
95	STEINE UND ERDEN ASBESTWAREN SCHLEIFMITTEL	41.80	0.77078	126,1	126,2	127,0	127,0	+ 0,6	-
	DARUNTER								
96	ZEMENT, KALK UND GIPS	15.26	0.75333	131,1	131,2	131,7	131,6	+ 0,3	- 0,1
97	ZEMENT	3.04	0.83130	138,4	138,5	137,7	137,7	- 0,6	-
98	BEARBEITETER KALK	8.93	0.72845	131,1	131,2	131,7	131,7	+ 0,4	-
99	BAUGIPS	1.30	0.85815	127,8	127,2	131,3	131,3	+ 3,2	-
100	GIPSPLATTEN	1.99	.	122,5	122,6	122,5	122,5	- 0,1	-
101	GROBKERAMISCHE ERZEUGNISSE	9.95	0.81888	133,1	133,1	135,2	135,2	+ 1,6	-
102	ZIEGELEIERZEUGNISSE	7.46	0.81709	131,8	131,7	133,8	133,8	+ 1,6	-
103	MAUERZIEGEL	6.50	0.82216	133,1	133,1	135,4	135,4	+ 1,7	-
104	DACHZIEGEL	0.96	0.78987	122,9	122,5	122,7	122,7	+ 0,2	-
105	GROBSTEINZEUG	2.49	0.82507	136,9	137,3	139,6	139,6	+ 1,7	-
106	BETONERZEUGNISSE (EINSCHLIESSLICH KALKSANDSTEINE)	10.44	0.74121	120,9	121,0	121,3	121,3	+ 0,2	-
	DARUNTER								
107	KALKSANDSTEINE	3.59	0.74524	132,0	132,0	131,8	131,8	- 0,2	-
108	BETONERZEUGNISSE FÜR DEN HOCHBAU	6.45	0.74434	114,7	114,9	115,3	115,3	+ 0,3	-
	DARUNTER								
109	BIMSBASTEINE	2.46	0.77409	115,8	115,8	116,7	116,7	+ 0,8	-
110	DAEMM-, LEICHTBAUPLATTEN U.Ä. ERZEUGNISSE	0.53	0.76799	128,6	129,0	131,8	132,1	+ 2,4	+ 0,2
111	ASBESTWAREN	5.44	0.81998	108,6	108,9	109,5	109,3	+ 0,4	- 0,2
112	EISEN UND STAHL	82.69	1.01309	112,4	110,9	116,7	118,6	+ 6,9	+ 1,6
113	WALZSTAHL	63.66	1.01112	112,2	110,9	113,4	115,1	+ 3,8	+ 1,5
114	FORMSTAHL	11.78	.	109,1	107,9	109,6	109,4	+ 1,4	- 0,2
115	BREITFLANSCHTRAEGER	6.03	0.96793	106,1	105,0	106,2	105,9	+ 0,9	- 0,3
116	ANDERER FORMSTAHL (PROFILHÖHE 80 MM UND MEHR)	5.75	0.99900	112,3	110,9	113,1	113,0	+ 1,9	- 0,1
117	STABSTAHL	26.12	1.02451	103,1	101,5	104,3	106,9	+ 5,3	+ 2,5
118	HANDELSSTABSTAHL	13.40	1.05820	109,8	106,9	112,0	112,7	+ 5,4	+ 0,6
119	BETONSTAHL	12.72	0.99506	96,1	95,8	96,1	100,7	+ 5,1	+ 4,8
120	BREITFLACHSTAHL	1.01	1.05536	121,3	119,5	119,8	120,3	+ 0,7	+ 0,4
121	BANDSTAHL (WARMBAND UNTER 600 MM BREITE)	1.01	0.91332	121,1	121,5	122,1	122,8	+ 1,1	+ 0,6
122	STAHLBLECHE	23.74	1.01421	122,9	121,9	124,7	126,5	+ 3,8	+ 1,4
123	GROB- UND MITTELBLECH	15.95	.	125,4	124,7	125,8	127,5	+ 2,2	+ 1,4
124	FEINBLECH	7.79	0.96746	117,6	116,1	122,5	124,7	+ 7,4	+ 1,8
125	WEITERVERARBEITETER WALZSTAHL	3.85	1.04188	124,4	124,6	124,6	126,5	+ 1,5	+ 1,5
126	VERZINKTES FEINBLECH	3.38	1.03971	124,0	123,9	123,4	125,6	+ 1,4	+ 1,8
127	VERZINKTES BAND	0.47	1.05626	127,5	129,4	132,9	133,1	+ 2,9	+ 0,2
128	STAHLSCHROTT	3.91	1.06565	74,7	66,4	108,1	111,1	+67,3	+ 2,8

1 AKTUELLE ERGEBNISSE

1.3 GUETERSYSTEMATISCHE GLIEDERUNG

1.3.2 NACH DEM PRODUKTIONSWIRTSCHAFTLICHEN ZUSAMMENHANG

1980 = 100

LFD. NR.	GUETERGRUPPE, -POSITION	WAEGUNGS-	VERKET- TUNGS- FAKTOR	1987	1987	1988		VERAENDERUNG	
		ANTEIL AM GESAMT- INDEX IN PROMILLE		DURCH- SCHNITT	JUNI	MAI	JUNI	JUNI 1987 GEGENUEBER JUNI MAI 1987 1988 IN PROZENT	
129	STAHLROHRE	11,27	1,00824	122,7	121,8	135,5	137,9	+13,2	+ 1,8
130	PRAEZISIONSSTAHLROHRE	0,71	.	133,6	132,7	154,3	156,8	+16,2	+ 1,6
131	ANDERE NAHTLOSE STAHLROHRE	5,99	.	131,3	130,6	143,8	146,5	+12,2	+ 1,9
132	SIEDERROHRE	2,93	.	117,8	117,4	133,6	136,6	+16,4	+ 2,2
133	GEWINDERROHRE, NAHTLOS, AUCH VERZINKT	3,06	.	144,2	143,3	153,6	156,0	+ 8,9	+ 1,6
134	GESCHWEISSTE STAHLROHRE	4,57	.	109,9	108,5	121,5	123,6	+13,9	+ 1,7
135	GEWINDERROHRE, GESCHWEISST	2,43	.	118,5	118,8	131,6	132,6	+11,6	+ 0,8
136	QUADRAT- UND RECHTECKROHRE	2,14	.	100,0	96,8	110,1	113,4	+17,1	+ 3,0
137	NE-METALLE UND -METALLHALBZEUG	23,09	0,89111	83,2	79,6	102,5	109,9	+38,1	+ 7,2
138	NE-METALLE, ROH	7,83	0,86592	77,6	73,2	101,5	112,2	+53,3	+10,5
139	ALUMINIUM, AUCH LEGIERT	2,58	0,73650	78,3	74,5	113,1	127,2	+70,7	+12,5
140	SCHWERMETALLE UND DEREN LEGIERUNGEN	5,25	0,92572	77,2	72,5	95,8	104,9	+44,7	+ 9,5
	DARUNTER								
141	KUPFER, AUCH LEGIERT	4,09	0,93491	78,6	71,8	99,0	106,8	+48,7	+ 7,9
142	NE-METALLHALBZEUG	8,83	0,92933	96,2	93,6	109,6	114,1	+21,9	+ 4,1
143	ALUMINIUMHALBZEUG, AUCH LEGIERT	2,37	.	94,2	90,3	108,3	112,2	+24,3	+ 3,6
144	HALBZEUG AUS SCHWERMETALLEN UND DEREN LEGIERUNGEN	6,46	.	97,0	94,8	110,0	114,7	+21,0	+ 4,3
	DARUNTER								
145	HALBZEUG AUS KUPFER, AUCH LEGIERT	5,97	0,95205	95,4	93,1	109,1	113,6	+22,0	+ 4,1
146	BEARBEITUNGSRESTSTOFFE UND SCHROTT AUS NE-METALLEN	6,43	0,88189	72,2	68,3	94,1	101,5	+48,6	+ 7,9
147	BEARBEITUNGSRESTSTOFFE UND SCHROTT AUS ALUMINIUM	1,82	0,69794	66,2	62,8	95,5	104,1	+65,8	+ 9,0
148	BEARBEITUNGSRESTSTOFFE UND SCHROTT AUS SCHWERMETALLEN	4,61	0,99002	74,5	70,4	93,5	100,5	+42,8	+ 7,5
	DARUNTER								
149	AUS KUPFER, AUCH LEGIERT	4,21	.	74,1	69,2	92,8	99,5	+43,8	+ 7,2
150	GIESSEEREIERZEUGNISSE	6,78	0,88468	85,2	82,3	93,6	95,6	+16,2	+ 2,1
151	GUSSEISEN	1,70	0,82084	137,3	137,8	140,1	139,8	+ 1,5	+ 0,2
152	NE-METALLFORMGUSS	2,17	.	69,6	65,8	75,6	78,1	+18,7	+ 3,3
153	MASCHINENGUSSBRUCH	1,19	0,95495	76,7	71,0	93,6	95,8	+34,9	+ 2,4
154	BEARBEITUNGSRESTSTOFFE AUS NE-METALLGUSS	1,72	0,91193	59,3	56,0	70,4	73,9	+32,0	+ 5,0
155	ERZEUGN. DER ZIEHEREIEN U. KALTWALZW. U. DER STAHLVERFORMUNG	19,93	0,82082	119,6	118,9	122,2	123,2	+ 3,6	+ 0,8
	DARUNTER								
156	DRAHTERZEUGNISSE	7,29	0,96872	98,5	98,1	101,0	101,9	+ 3,9	+ 0,9
	DARUNTER								
157	BETONSTAHLMATTEN	5,90	.	95,9	95,5	99,9	101,0	+ 5,8	+ 1,1
158	SCHRAUBEN, NORM- U. FASSONREHTEILE A. STAHL U. NE-METALLEN	12,54	0,79764	131,5	130,8	134,2	135,2	+ 3,4	+ 0,7
159	MASCHINENBAUERZEUGNISSE	31,09	0,86247	124,2	124,3	126,5	126,6	+ 1,9	+ 0,1
	DARUNTER								
160	WERKZEUGMASCHINEN	10,59	0,85067	128,7	129,2	131,5	131,7	+ 1,9	+ 0,2
161	BAUMASCHINEN	4,90	0,87946	119,4	119,7	121,8	121,4	+ 1,4	+ 0,3
162	NAHRUNGSMITTELMASCHINEN	0,35	0,84310	120,8	121,2	122,1	122,1	+ 0,7	-
163	ARMATUREN	2,76	0,83784	116,4	116,2	118,3	118,6	+ 2,1	+ 0,3
164	STRASSENFAHRZEUGE	32,69	0,86821	127,8	127,9	131,5	131,4	+ 2,7	+ 0,1
	DARUNTER								
165	KRAFTWAGEN UND DEREN TEILE	29,24	.	129,9	130,0	133,6	133,5	+ 2,7	+ 0,1
166	KRAFTWAGEN	22,52	0,86542	129,4	129,4	133,1	133,2	+ 2,9	+ 0,1
167	PERSONENKRAFTWAGEN	20,99	0,86631	129,3	129,3	133,2	133,3	+ 3,1	+ 0,1
168	LASTKRAFTWAGEN	1,53	0,85549	130,3	131,0	132,8	132,9	+ 1,5	+ 0,1
169	TEILE FUER KRAFTWAGEN UND KRAFTWAGENMOTOREN	6,72	0,87456	131,8	132,2	135,4	134,3	+ 1,6	+ 0,8
170	MOKICKS UND MOPEDS	0,86	.	125,2	126,4	126,9	126,9	+ 0,4	-
171	FAHRRADER UND DEREN TEILE	0,83	0,81795	120,6	120,9	121,5	121,6	+ 0,6	+ 0,1
172	FAHRRADER	0,50	0,78903	119,8	120,2	119,9	119,9	+ 0,2	-
173	TEILE FUER FAHRRADER	0,33	0,84394	121,9	121,9	123,9	124,2	+ 1,9	+ 0,2
174	ELEKTROTECHNISCHE ERZEUGNISSE	47,43	0,96146	106,7	107,1	106,6	106,9	+ 0,2	+ 0,3
	DARUNTER								
175	GERAETE UND EINRICHTUNGEN DER ELEKTRIZITAETSVERTEILUNG	8,35	0,79023	112,0	111,3	116,3	117,4	+ 5,5	+ 0,9
	DARUNTER								
176	ISOLIERROHRE AUS KUNSTSTOFF	2,36	0,77049	113,7	113,5	115,2	115,2	+ 1,5	-
177	ISOLIERTE DRAEHTE UND LEITUNGEN	3,15	0,79076	99,3	97,7	103,4	106,1	+ 8,6	+ 2,6
178	KABEL	0,90	0,89419	104,0	103,1	111,3	112,5	+ 9,1	+ 1,1
179	ELEKTRISCHE GERAETE FUER GEWERBE UND HAUSHALT	10,74	0,92519	113,3	113,6	114,2	114,4	+ 0,7	+ 0,2
	DARUNTER								
180	ELEKTROWAERMEGERAETE U. EINRICHTUNGEN FUER DEN HAUSHALT	4,58	0,87307	116,3	116,5	118,4	118,7	+ 1,9	+ 0,3
181	ELEKTROMOTORISCHE WIRTSCHAFTSGERAETE FUER DEN HAUSHALT	1,65	0,92642	112,7	113,1	112,9	112,9	+ 0,2	-
182	ELEKTRISCHE HAUSHALTSKUEHLMOEBEL	1,26	0,97896	114,0	114,2	112,3	112,3	+ 1,7	-
183	ELEKTRISCHE HAUSHALTSWASCHMASCHINEN UND -GERAETE	1,94	0,99405	104,8	104,5	104,7	104,8	+ 0,3	+ 0,1

1 AKTUELLE ERGEBNISSE

1.3 GUETERSYSTEMATISCHE GLIEDERUNG

1.3.2 NACH DEM PRODUKTIONSWIRTSCHAFTLICHEN ZUSAMMENHANG

1980 = 100

LFD. NR.	GUETERGRUPPE, -POSITION	WAEGUNGS- ANTEIL AM GESAMT- INDEX IN PROMILLE	VERKET- TUNGS- FAKTOR	1987	1987	1988			VERAENDERUNG JUNI 1988 GEGENUEBER JUNI MAI 1987 1988 IN PROZENT	
				DURCH- SCHNITT	JUNI	MAI	JUNI			
184	ELEKTRISCHE LEUCHTEN UND LAMPEN	6,33	0,87711	120,6	120,9	122,7	122,7	+ 1,5	-	
185	ELEKTRISCHE LEUCHTEN	3,60	0,82668	126,8	126,8	129,4	129,4	+ 2,1	-	
186	ELEKTRISCHE GLUEH- UND ENTLADUNGSLAMPEN	2,73	0,92343	112,7	113,1	113,8	113,8	+ 0,6	-	
187	ELEKTRISCHE GLUEHLAMPEN	1,52	0,90164	111,6	111,9	112,0	112,0	+ 0,1	-	
188	ENTLADUNGSLAMPEN	1,21	0,97500	114,1	114,5	116,0	116,0	+ 1,3	-	
189	RUNDFUNK-, FERNSEH-, PHONOTECHN. GERAETE UND EINRICHT. U.AE. DARUNTER	15,75	1,16656	85,8	87,0	81,3	81,2	- 6,7	+ 0,1	
190	RUNDFUNKEMPFANGSGERAETE	3,19	.	79,8	81,5	76,8	76,3	- 6,4	+ 0,7	
191	FERNSEHMPFANGSGERAETE	7,21	.	85,8	87,2	79,7	79,7	- 8,6	-	
192	PHONOTECHNISCHE GERAETE	3,64	.	77,9	78,6	75,2	75,1	- 4,3	+ 0,1	
193	ELEKTRISCHE AUSRUESTUNG FUER STRASSENFAHRZEUGE DARUNTER	3,11	0,87669	133,3	133,4	135,6	135,6	+ 1,6	-	
194	ELEKTR. AUSRUESTUNG F. KRAFTFAHRZ. U. VERBRENNUNGSMOT.	3,02	0,87759	133,3	133,4	135,7	135,7	+ 1,7	-	
195	FEINMECHANISCHE UND OPTISCHE ERZEUGNISSE, UHREN	11,27	0,87082	110,1	110,8	109,7	109,4	- 1,3	+ 0,3	
196	OPTISCHE ERZEUGNISSE	1,11	0,89031	119,4	120,1	119,8	119,9	- 0,2	+ 0,1	
197	FOTO- PROJEKTIONS- UND KINOTECHNISCHE GERAETE	4,67	.	101,6	102,7	98,9	97,9	- 4,7	+ 1,0	
198	FEINMECHANISCHE UND MEDIZINMECHANISCHE ERZEUGNISSE	2,85	.	127,1	127,7	129,6	130,0	+ 1,8	+ 0,3	
199	UHREN	2,64	0,91536	103,0	103,0	103,1	103,1	+ 0,1	-	
200	DARUNTER									
200	TASCHEN- UND ARMBANDUHREN	1,78	0,88376	102,8	102,8	102,8	102,8	-	-	
201	ANDERE UHREN	0,75	1,00505	101,3	101,3	101,3	101,3	-	-	
202	EISEN-, BLECH- UND METALLWAREN	24,30	0,83865	125,9	126,2	128,7	128,8	+ 2,1	+ 0,1	
203	WERKZEUGE	9,85	0,81568	124,8	125,1	127,4	127,4	+ 1,8	-	
204	DARUNTER									
204	HOBELISEN, HAMMER U.AE.	0,29	0,83860	127,9	128,5	129,8	130,0	+ 1,2	+ 0,2	
205	MASCHINENWERKZEUGE	0,44	0,83546	117,0	117,1	118,3	118,5	+ 1,2	+ 0,2	
206	SAEGEN UND SAEGBLAETTER	2,39	0,85887	119,0	119,0	121,9	121,9	+ 2,4	-	
207	ZANGEN, BLECHSCHEREN, FEILEN U.AE.	1,32	0,78982	132,0	132,6	134,9	135,2	+ 2,0	+ 0,2	
208	MONTAGEWERKZEUGE	2,71	0,82918	125,7	126,3	129,7	129,9	+ 2,9	+ 0,2	
209	HEIZ- UND KOCHGERAETE	2,18	0,84276	125,8	125,8	127,5	127,5	+ 1,4	-	
210	BLECHWAREN, BLECHKONSTRUKTIONEN UND FEINSTBLECHPACKUNGEN DARUNTER	10,40	0,86082	124,8	125,2	127,9	128,0	+ 2,2	+ 0,1	
211	GERAETE U.BEDARFSART. A. STAHLB.L.F. DIE LANDWIRTSCHAFT	0,20	0,78018	115,5	115,4	115,9	115,9	+ 0,4	-	
212	GERAETE U.BEDARFSART. A. STAHLB.L.F. HAUSWIRTSCH. U. GEWERBE	3,33	0,87785	121,2	122,1	123,1	123,3	+ 1,0	+ 0,2	
213	ERZEUGNISSE AUS STAHLBLECH FUER DEN BAUBEDARF	3,15	0,89440	128,1	128,2	132,7	132,6	+ 3,4	+ 0,1	
214	MOEBEL AUS STAHL- UND NE-METALLROHREN UND -PROFILIEN	2,80	0,80591	128,4	128,9	132,3	132,2	+ 2,6	+ 0,1	
215	SPEZIALBEDARFSARTIKEL VERSCHIEDENER ART	0,54	0,91489	109,6	109,6	109,6	109,6	-	-	
216	SCHNEIDWAREN UND BESTECKE	0,64	.	134,4	134,4	138,2	138,4	+ 3,0	+ 0,1	
217	METALLWAREN UND METALLKURZWAREN	1,23	0,84811	140,2	140,5	143,1	143,1	+ 1,9	-	
218	SPIELWAREN SCHMUCK FUELLHALTER U.AE.	6,66	0,87384	114,0	114,0	114,7	114,7	+ 0,6	-	
219	DARUNTER									
219	SPIELWAREN	2,88	.	138,7	139,0	140,5	140,5	+ 1,1	-	
220	SCHMUCK	3,23	0,81754	92,2	91,9	91,3	91,3	- 0,7	-	
221	FUELLHALTER, KUGELSCHREIBER U.AE.	0,47	0,88530	110,6	110,6	113,0	113,4	+ 2,5	+ 0,4	
222	CHEMISCHE ERZEUGNISSE	64,35	0,88766	114,6	114,4	116,2	116,2	+ 1,6	-	
223	ANORGANISCHE GRUNDSTOFFE UND CHEMIKALIEN DARUNTER	7,94	0,97951	123,0	122,0	128,9	129,1	+ 5,8	+ 0,2	
224	SALZSAEURE	1,27	0,99584	125,2	122,7	137,3	136,4	+11,2	- 0,7	
225	SCHWEFELSAEURE	1,22	0,93750	127,5	126,6	128,1	128,1	+ 1,0	-	
226	SALPETERSAEURE	0,53	1,01818	113,0	113,0	118,5	118,5	+ 4,9	-	
227	AMMONIAK, GELOEST (SALMIKGEIST)	0,47	0,99688	111,2	111,9	109,2	109,7	- 2,0	+ 0,5	
228	OXIDE UND HYDROXIDE DER ALKALIMETALLE	2,84	0,99278	122,4	121,0	132,0	132,7	+ 9,7	+ 0,5	
229	CHLORLAUGE (CALZIUMHYPOCHLORIT, GELOEST)	0,52	1,10456	123,1	122,4	125,7	125,9	+ 2,9	+ 0,2	
230	NATRIUMKARBONAT (SODA)	0,22	0,80053	139,5	145,8	137,9	138,0	- 5,3	+ 0,1	
231	WASSERSTOFFPEROXID	0,35	0,86993	113,0	110,5	121,4	123,5	+11,8	+ 1,7	
232	ORGANISCHE GRUNDSTOFFE UND CHEMIKALIEN	8,88	0,90432	110,0	111,0	108,3	107,5	- 3,2	- 0,7	
233	HALOGENDERIVATE DER KOHLENWASSERSTOFFE	6,63	0,92844	114,9	116,4	110,4	109,5	- 5,9	- 0,8	
234	METHANOL (METHYLALKOHOL)	0,69	0,88410	86,9	87,2	92,9	91,2	+ 4,6	- 1,8	
235	ACETON	0,18	0,75547	102,8	105,0	100,5	101,0	- 3,8	+ 0,5	
236	EINBASISCHE SAEUREN UND IHRE SALZE	1,35	0,94434	98,7	97,5	106,5	106,7	+ 9,4	+ 0,2	
237	HARNSTOFF	0,03	1,03596	109,2	108,2	109,0	109,0	+ 0,7	-	
238	DUENGEMITTEL	13,38	0,89035	95,1	95,6	95,6	95,7	+ 0,1	+ 0,1	
239	EINNAEHRSTOFFDUENGER (OHNE KALIDUENGER)	6,39	0,88628	93,7	94,1	97,8	98,4	+ 4,6	+ 0,6	
240	MEHRNAEHRSTOFFDUENGER	6,99	0,89346	96,4	96,9	93,5	93,2	- 3,8	+ 0,3	
241	KUNSTSTOFFE	2,07	0,92451	102,1	101,3	107,5	108,1	+ 6,7	+ 0,6	
242	ANSTRICHSTOFFE UND VERDUENNUNGEN	2,07	0,79800	131,9	131,6	135,9	135,9	+ 3,3	-	

↑ AKTUELLE ERGEBNISSE

1.3 GUETERSYSTEMATISCHE GLIEDERUNG

1.3.2 NACH DEM PRODUKTIONSWIRTSCHAFTLICHEN ZUSAMMENHANG

1980 = 100

LFD. NR.	GUETERGRUPPE, -POSITION	WAEGUNGS- ANTEIL AM GESAMT- INDEX IN PROMILLE	VERKET- TUNGS- FAKTOR	1987	1987	1988		VERAENDERUNG JUNI 1988 GEGENUEBER JUNI 1987 IN PROZENT	
				DURCH- SCHNITT	JUNI	MAI	JUNI	JUNI	MAI
243	PHARMAZEUTISCHE ERZEUGNISSE	19.91	0.87545	122.2	121.7	125.0	125.1	+ 2.8	+ 0.1
	DARUNTER								
244	HUMAN-PHARMAZEUTISCHE SPEZIALITAETEN	13.52	0.87422	120.3	120.3	122.3	122.5	+ 1.8	+ 0.2
245	VERBANDZEUG, WATTE, PFLASTER	0.47	0.80084	140.0	140.2	145.8	145.8	+ 4.0	-
246	DESINFektionsMITTEL	2.68	0.89328	129.3	128.8	132.6	132.6	+ 3.0	-
247	SONSTIGE CHEMISCHE ERZEUGNISSE	10.10	0.87825	121.8	121.4	121.1	121.0	- 0.3	- 0.1
	DARUNTER								
248	KLEBSTOFFE	0.90	0.83839	128.0	127.7	132.5	132.5	+ 3.8	-
249	DACHPAPPE	2.95	0.79265	116.4	115.7	112.5	112.3	- 2.9	- 0.2
250	PHOTOCHEMISCHE ERZEUGNISSE	1.10	.	131.0	132.1	121.9	122.1	- 7.6	+ 0.2
251	SEIFEN, WASCH- UND REINIGUNGSMITTEL	1.81	0.98483	114.1	113.8	116.6	116.1	+ 2.0	- 0.4
252	SEIFEN	0.49	1.08734	114.5	114.7	114.9	112.9	- 1.6	- 1.7
253	WASCH-, SPUEL- UND REINIGUNGSMITTEL	1.32	0.92264	113.9	113.4	117.2	117.2	+ 3.4	-
254	KOERPERPFLEGEMITTEL	1.84	0.95358	124.8	124.5	127.1	127.1	+ 2.1	-
	DARUNTER								
255	HAUTPFLEGEMITTEL	0.66	0.90165	129.6	129.8	132.9	132.9	+ 2.4	-
256	ZAHNPASTA	0.28	1.03430	110.2	109.1	113.2	113.2	+ 3.8	-
257	HAARPFLEGEMITTEL	0.29	0.99698	121.3	121.5	121.9	121.9	+ 0.3	-
258	BLEISTIFTE UND CHEMISCHER BUEROBEDARF	0.69	0.79238	135.0	135.0	139.4	139.4	+ 3.3	-
259	PUTZ- UND PFLEGEMITTEL	0.07	0.87211	120.8	121.0	120.8	120.8	- 0.2	-
260	ZUENDHOELZER	0.10	0.97146	97.1	97.2	97.2	98.4	+ 1.2	+ 1.2
261	BUEROMASCH., DATENVERARBEITUNGSGERAETE UND -EINRICHTUNGEN	8.97	1.21831	77.7	77.4	71.7	71.2	- 8.0	- 0.7
	DARUNTER								
262	BUEROMASCHINEN	2.06	.	96.7	96.7	95.0	94.8	- 2.0	- 0.2
263	FEINKERAMISCHE ERZEUGNISSE	3.55	0.79769	136.5	136.8	139.6	140.0	+ 2.3	+ 0.3
264	HAUSHALTSGEGENSTAENDE AUS PORZELLAN	0.90	.	136.5	137.4	139.1	139.8	+ 1.7	+ 0.5
265	HAUSHALTSGEGENSTAENDE AUS STEINGUT	0.84	.	131.8	132.8	131.8	131.8	- 0.8	-
266	KERAM. INSTALLATIONS-GEGENSTAENDE F. SANIT. U. HYG. ZWECKE	1.46	0.84881	133.8	133.6	138.7	139.1	+ 4.1	+ 0.3
267	FEINKERAM. ERZEUGNISSE FUER CHEM. UND ANDERE TECHN. ZWECKE	0.35	0.75296	159.4	158.6	164.0	164.0	+ 3.4	-
268	GLAS UND GLASWAREN	5.18	0.78459	132.5	131.8	137.5	139.0	+ 5.5	+ 1.1
269	FLACHGLAS	1.09	0.78309	133.5	132.6	141.7	143.4	+ 8.1	+ 1.2
270	HOHLGLAS	0.98	0.79177	137.6	137.2	140.0	140.0	+ 2.0	-
271	VERARBEITETES GLAS	0.94	0.80881	136.4	137.2	139.2	139.3	+ 1.5	+ 0.1
272	VEREDELTES FLACHGLAS	1.95	0.77396	132.5	130.9	138.5	141.6	+ 8.2	+ 2.2
273	GLASFASER	0.22	.	89.0	89.4	89.4	89.4	-	-
274	SCHNITTHOLZ, SPERRHOLZ UND SONSTIGES BEARBEITETES HOLZ	12.96	0.77318	99.0	99.0	98.4	98.5	- 0.5	+ 0.1
275	FASERHOLZ	2.09	.	98.5	98.5	96.4	96.3	- 2.2	+ 0.1
276	SCHNITTHOLZ	3.82	0.76099	102.9	102.8	102.6	102.7	- 0.1	+ 0.1
277	HOBELWARE UND RAUHPUND	2.33	0.82447	91.0	90.7	90.6	90.6	- 0.1	-
278	HOBELWARE	1.78	0.82509	90.3	90.1	89.9	89.9	- 0.2	-
279	RAUHPUND	0.55	0.82581	93.4	92.5	92.8	92.8	+ 0.3	-
280	SPERRHOLZ	2.32	0.73978	100.2	100.3	99.7	99.9	- 0.4	+ 0.2
281	FURNIERPLATTEN	1.28	0.74921	105.6	105.6	104.9	104.9	- 0.7	-
282	TISCHLERPLATTEN	0.52	0.76651	101.3	101.7	100.9	100.7	- 1.0	- 0.2
283	VERLEGERPLATTEN	0.52	0.69155	85.9	86.0	85.9	86.9	+ 1.0	+ 1.2
284	PANEELE	0.77	0.87823	96.3	96.2	96.5	96.5	+ 0.3	-
285	HOLZSPANPLATTEN	1.63	0.81746	101.7	101.7	101.5	101.9	+ 0.2	+ 0.4
286	HOLZWAREN	11.85	0.80100	123.7	123.9	126.1	126.5	+ 2.1	+ 0.3
	DARUNTER								
287	BAUELEMENTE	3.75	0.84087	107.4	107.4	107.3	107.3	- 0.3	-
288	ZIMMER- UND KUECHENMOEBEL AUS HOLZ, AUCH POLSTERMOEBEL	6.90	0.77948	132.4	132.4	136.5	137.1	+ 3.5	+ 0.4
289	PINSEL UND BUERSTEN	0.38	0.88486	117.6	117.9	119.0	119.0	+ 0.9	-
290	PAPIER UND PAPPE, PAPIER- UND PAPPEWAREN	16.59	.	122.5	122.2	123.9	123.9	+ 1.4	-
291	PAPIER UND PAPPE (EINSCHL. PAPIER- UND PAPPERESTSTOFFE)	10.70	0.90278	120.0	119.9	121.0	121.1	+ 1.0	+ 0.1
292	PAPIER- UND PAPPERESTST. Z. PAPIER- UND PAPPERHERSTELLUNG	0.75	0.73966	29.4	27.7	33.8	34.8	+ 25.6	+ 3.0
293	GEMISCHTES ALTPAPIER	0.29	0.68397	13.7	12.0	17.8	19.7	+ 64.2	+ 10.7
294	DRUCK- UND VERLAGSALTPAPIER	0.05	0.74094	18.8	17.6	19.7	20.0	+ 13.6	+ 1.5
295	TAGESZEITUNGEN	0.10	0.77546	39.0	37.4	46.2	46.8	+ 25.1	+ 1.3
296	KARTONAGENABFALLE	0.07	0.81995	29.0	26.4	32.2	32.7	+ 23.9	+ 1.6
297	GEBRAUCHTE LOCHKARTEN	0.02	1.09783	69.1	68.9	69.5	70.2	+ 1.9	+ 1.0
298	GEBRAUCHTE WELLPAPPE	0.22	0.76394	44.7	43.0	49.7	50.0	+ 16.3	+ 0.6
299	PAPIER UND PAPPE, UNVEREDELT	9.95	.	126.8	126.8	127.7	127.7	+ 0.7	-
300	PAPIER, UNVEREDELT	8.51	0.93199	128.2	128.2	129.1	129.1	+ 0.7	-
301	DRUCK- UND SCHREIBPAPIER	6.31	0.94316	130.4	130.4	131.7	131.7	+ 1.0	-
	DARUNTER								
302	DRUCK- UND SCHREIBPAPIER, HOLZHALTIG	1.19	.	133.5	133.9	134.6	134.6	+ 0.5	-
303	DRUCK- UND SCHREIBPAPIER, HOLZFREI	2.06	.	129.7	129.8	130.5	130.5	+ 0.5	-
304	MASCHINENGESTRICHENES PAPIER, HOLZHALTIG	1.38	.	126.0	125.8	128.1	128.1	+ 1.8	-
305	MASCHINENGESTRICHENES PAPIER, HOLZFREI	1.27	.	133.8	133.6	135.5	135.5	+ 1.4	-

1 AKTUELLE ERGEBNISSE

1.3 GUETERSYSTEMATISCHE GLIEDERUNG

1.3.2 NACH DEM PRODUKTIONSWIRTSCHAFTLICHEN ZUSAMMENHANG

1980 = 100

LFD. NR.	GUETERGRUPPE, -POSITION	WAEGUNGS ANTEIL AM GESAMT- INDEX IN PROMILLE	VERKET- TUNGS- FAKTOR	1987	1987	1988		VERAENDERUNG	
				DURCH- SCHNITT	JUNI	MAI	JUNI	JUNI 1988 GEGENUEBER JUNI 1987	MAI 1988 IN PROZENT
306	KRAFT- UND PACKPAPIER	2,20	0,89033	121,8	121,8	121,5	121,5	+ 0,2	-
307	KRAFTPAPIER	0,42	0,88476	120,0	120,0	119,2	119,2	- 0,7	-
308	PACKPAPIER	1,78	0,89219	122,2	122,2	122,1	122,1	- 0,1	-
309	PAPPE, UNVEREDELT	1,44	0,83348	119,1	118,8	119,1	119,4	+ 0,5	+ 0,3
310	MASCHINENKARTON	0,72	0,79483	118,5	118,2	118,8	119,4	+ 1,0	+ 0,5
311	WICKELPAPPE	0,72	0,87708	119,5	119,3	119,3	119,3	-	-
312	PAPIER- UND PAPPEWAREN	5,85	0,92898	126,8	126,3	129,1	129,0	+ 2,1	- 0,1
	DARUNTER								
313	TAPETEN AUS PAPIER	1,63	0,87854	121,1	121,3	123,4	123,4	+ 1,7	-
314	BUEROBEDARF UND SCHREIBWAREN AUS PAPIER	1,98	0,90489	139,8	139,4	141,3	141,0	+ 1,1	- 0,2
	DARUNTER								
315	GESCHAEFTSBUECHER	0,25	0,78204	158,3	158,3	162,4	162,4	+ 2,6	-
316	BRIEFORDNER	0,51	0,99206	123,5	123,0	127,1	127,1	+ 3,3	-
317	SCHREIBHEFTE	0,45	0,88504	152,8	152,3	155,9	154,9	+ 1,7	- 0,6
318	BRIEFUMSCHLAEGE UND -BLOECKE	0,76	0,90092	137,0	136,8	135,4	135,1	- 1,2	- 0,2
319	ZELLSTOFFWATTEWAREN	1,37	.	114,6	112,9	116,3	116,3	+ 3,0	-
320	DRUCKEREIERZEUGNISSE	7,73	0,86535	129,3	129,4	132,3	132,2	+ 2,2	- 0,1
	DARUNTER								
321	ZEITUNGEN UND ZEITSCHRIFTEN	7,35	0,86213	129,0	129,1	131,9	131,9	+ 2,2	-
322	ANSICHTSKARTEN	0,27	0,98501	138,3	138,5	141,5	141,5	+ 2,2	-
323	KUNSTSTOFFERZEUGNISSE	7,79	0,84391	120,7	121,8	122,7	122,9	+ 0,9	+ 0,2
324	HALBZEUG AUS KUNSTSTOFF	5,20	0,84215	123,6	125,2	125,7	126,0	+ 0,6	+ 0,2
325	FERTIGERZEUGNISSE UND TEILE AUS KUNSTSTOFF	2,59	0,83877	115,0	115,0	116,7	116,6	+ 1,4	- 0,1
326	GUMMIWAREN	8,28	0,83656	114,3	114,1	112,2	112,3	- 1,6	+ 0,1
327	BEREIFUNGEN FUER PERSONENKRAFTWAGEN	6,43	0,85000	115,3	115,2	113,0	113,0	- 1,9	-
328	WEICHGUMMIWAREN	1,85	.	110,6	110,4	109,6	109,9	- 0,5	+ 0,3
329	LEDER	0,73	0,86338	125,1	124,9	127,1	127,2	+ 1,8	+ 0,1
330	OBERLEDER	0,44	0,87299	126,6	126,5	128,0	127,5	+ 0,8	- 0,4
331	BOXCALF	0,10	0,81518	124,5	124,0	125,8	125,8	+ 1,5	-
332	RINDBOX	0,26	0,86499	130,1	130,0	132,5	131,7	+ 1,3	- 0,6
333	CHEVREAU	0,08	0,95773	117,8	118,5	116,1	116,1	- 2,0	-
334	FUTTERLEDER	0,04	0,89138	123,1	123,8	121,9	122,4	- 1,1	+ 0,4
335	ANDERE FLAECHENLEDER UND UNTERLEDER	0,25	.	123,0	122,3	126,5	127,3	+ 4,1	+ 0,6
336	LEDERWAREN UND SCHUHE	4,21	0,81204	116,4	115,7	116,9	116,9	+ 1,0	-
	DARUNTER								
337	SCHUHE	3,90	0,79757	116,5	115,8	116,9	116,9	+ 0,9	-
338	ARBEITSSTIEFEL	0,09	0,79773	115,6	115,4	115,9	115,9	+ 0,4	-
339	STRASSENSCHUHE	3,81	0,79676	116,5	115,8	117,0	117,0	+ 1,0	-
340	HERRENSTRASSENSCHUHE	0,89	0,78025	120,7	120,1	121,0	121,0	+ 0,7	-
341	DAMENSTRASSENSCHUHE	1,91	0,80738	115,8	115,3	116,6	116,6	+ 1,1	-
342	KINDERSTRASSENSCHUHE	1,01	0,79213	114,3	113,1	114,2	114,2	+ 1,0	-
343	TEXTILIEN	21,36	0,87600	121,1	120,7	123,5	123,6	+ 2,4	- 0,1
344	TEXTILE ALTWAREN UND LUMPEN	0,12	.	48,1	47,4	42,6	43,3	- 8,6	+ 1,6
345	HADERN BUNT UNSORTIERT, ALT	0,01	0,95807	39,7	37,4	37,0	36,6	- 2,1	- 1,1
346	HADERN, BUNT GESTRICT	0,01	0,79985	52,9	52,6	46,7	47,0	- 10,6	+ 0,6
347	HADERN, DUNKELKATTON, ALT	0,01	0,53655	24,3	21,5	16,1	16,1	- 25,1	-
348	ALTUCH UND HALBTUCH	0,02	0,61610	48,1	50,4	39,1	38,5	- 23,6	- 1,5
349	SYNTHETIK, GESTRICT, ALT	0,01	.	23,1	22,5	24,3	24,3	+ 8,0	-
350	PUTZLAPPEN UND WOLLTUCH, ALT	0,02	.	50,2	49,6	45,6	45,6	- 8,1	-
351	GEBRAUCHTE BEKLEIDUNG	0,02	.	66,7	66,4	60,6	60,6	- 8,7	-
352	NEUE KONFEKTIONSABFAELLE	0,02	.	53,6	51,0	48,5	53,0	+ 3,9	+ 9,3
353	WOLLE (HANDELSVLIESE UND KAMMZUEGE)	1,02	.	109,6	109,3	136,5	135,9	+ 24,3	- 0,4
354	GARN	2,20	0,89732	125,8	125,5	124,6	124,8	- 0,6	+ 0,2
	DARUNTER								
355	NAEH-, STOPF-, STRICK- UND HAEKELGARN	1,17	.	122,7	122,2	122,2	122,5	+ 0,2	+ 0,2
356	SPINNSTOFFWAREN	0,93	0,83012	133,0	132,1	136,1	136,1	+ 3,0	-
357	METERWARE (FERTIGGEWEBE)	1,30	0,90841	120,6	120,4	121,3	121,3	+ 0,7	-
358	HEIM- UND HAUSTEXTILIEN	7,60	0,87103	123,1	122,9	124,9	125,4	+ 2,0	+ 0,4
	DARUNTER								
359	MOEBEL- UND DEKORATIONSSTOFF (DICHTES GEWEBE)	2,21	0,88799	122,0	122,0	123,5	124,3	+ 1,9	+ 0,6
360	GARDINENSTOFF (METERWARE)	0,75	0,94174	117,9	118,0	118,7	118,7	+ 0,6	-
361	TEPPICHE UND FUSSBODENBELAG AUS TEXTILEM MATERIAL	4,41	0,85026	123,0	122,6	124,9	125,4	+ 2,3	+ 0,4

1 AKTUELLE ERGEBNISSE

1.2 GUETERSYSTEMATISCHE GLIEDERUNG

1.3.2 NACH DEM PRODUKTIONSWIRTSCHAFTLICHEN ZUSAMMENHANG

1980 = 100

LFD. NR.	GUTERGRUPPE, -POSITION	WAEGUNGS- ANTEIL AM GESAMT- INDEX IN PROMILLE	VERKET- TUNGS- FAKTOR	1987	1987	1988		VERAENDERUNG	
				DURCH-		JUNI	MAI	JUNI	JUNI
				SCHNITT					MAI
									1987 1988
									IN PROZENT
362	WIRK- UND STRICKWAREN	8 19	0 86719	119,1	116,5	120,3	120,3	+ 1,5	-
	DARUNTER								
363	HERREN-, DAMEN- UND KINDERWAEISCHE	2 19	0 83658	122,1	122,0	124,8	124,8	+ 2,3	-
364	HERRENWAEISCHE, GEWIRKT ODER GESTRICT	1 49	0 83474	120,0	119,9	122,1	122,1	+ 1,8	-
365	DAMEN- UND KINDERWAEISCHE GEWIRKT ODER GESTRICT	0 70	0 84175	126,7	126,5	130,4	130,4	+ 3,1	-
366	STRUMPFWAREN	3 46	0 86520	113,8	113,1	113,6	113,6	+ 0,4	-
367	BEKLEIDUNG	15 00	0 77309	121,5	121,1	121,8	121,7	+ 0,5	- 0,1
	DARUNTER								
368	OBERBEKLEIDUNG	10 70	0 76680	120,5	119,8	120,7	120 6	+ 0,7	- 0,1
	DARUNTER								
369	HERREN OBERBEKLEIDUNG (AB GROESSE 38)	3 37	0 96896	113,1	113 6	111 9	111 5	- 1 8	- 0 4
370	HAUS- BETT- UND TISCHWAEISCHE	3 12	0 78328	123,9	124,1	123,5	123,5	- 0 5	-
	DARUNTER								
371	BETTWAEISCHE	1 13	0 84467	121,8	121,5	120,8	120,8	- 0 6	-
372	HAUS- UND TISCHWAEISCHE	1 69	0 73870	125,1	125 6	124 6	124 6	- 0 8	-
373	ERZEUGNISSE DES ERNAHRUNGSGEWERBES	189 74	0 93951	99 4	99 6	98 6	99 9	+ 0 3	+ 1 3
374	MAHL- UND SCHAELMUEHLENERZEUGNISSE	5 19	0 96914	98 8	99 2	99 3	99 9	+ 0 7	+ 0 6
	DARUNTER								
375	MEHL	2 61	0 96952	93 9	93 6	94 5	94 3	+ 0 7	- 0 2
376	WEIZENMEHL	1 25	0 96952	91 2	90 9	91 5	91 1	+ 0 2	- 0 4
377	TYPE 1600	0 02	0 95699	99 9	100 0	99 3	99 3	- 0 7	-
378	TYPE 1050	0 07	0 96467	94 3	94 2	94 2	94 2	-	-
379	TYPE 812	0 06	0 96579	93 2	93 3	93 2	93 2	- 0 1	-
380	TYPE 550	0 84	0 97631	91 6	91 4	91 8	91 4	-	- 0 4
381	TYPE 405	0 26	0 95322	87 9	87 3	88 6	88 0	+ 0 8	- 0 7
382	ROGGENMEHL	1 36	0 96857	96 5	96 1	97 3	97 3	+ 1 2	-
383	TYPE 1800	0 17	0 95894	96 7	96 6	97 5	97 5	+ 0 9	-
384	TYPE 1370	0 17	0 96484	97 7	97 2	99 0	98 5	+ 1 3	- 0 5
385	TYPE 1150	0 77	0 97047	96 0	95 7	96 8	96 9	+ 1 3	+ 0 1
386	TYPE 997	0 25	0 97337	96 7	96 5	97 5	97 5	+ 1 0	-
387	WEIZEN- UND ROGGENKLEIE	1 14	-	80 4	82 6	84 4	87 2	+ 5 6	+ 3 3
388	HAFERFLOCKEN	0 22	0 90803	114 9	114 9	116 8	117 4	+ 2 2	+ 0 5
389	BEARBEITETER REIS	1 06	0 90459	126 8	127 3	124 3	124 3	- 2 4	-
390	BEARBEITETE HUELSENFRUECHTE	0 07	0 93744	97 9	97 2	85 2	85 2	-12 3	-
391	LINSEN	0 02	0 81518	93 5	91 1	77 5	77 5	-14 9	-
392	BOHNEN	0 02	1 02391	110 6	112 8	91 0	91 0	-19 3	-
393	ERBSEN	0 03	0 96725	92 4	90 8	86 5	86 5	- 4 7	-
394	TEIGWAREN	2 21	0 92761	103 7	103 4	100 9	103 2	- 0 2	+ 2 3
395	NAHRMITTEL (OHNE TEIGWAREN)	4 48	0 85953	123 4	123 6	123 1	123 5	- 0 1	+ 0 3
396	PUDDINGPULVER	1 13	0 81923	124 9	124 8	124 7	124 7	- 0 1	-
397	SAEUGLINGS- UND KLEINKINDERNAHRUNG	0 78	0 86356	128 3	129 1	127 2	127 2	- 1 5	-
398	SUPPEN (OHNE SUESSE SUPPEN)	2 87	0 87783	121 2	121 4	121 1	121 8	+ 0 3	+ 0 6
399	STAERKEERZEUGNISSE	1 60	0 95918	87 7	85 7	88 0	90 3	+ 5 4	+ 2 6
400	DAUERBACKWAREN	4 18	0 88448	113 3	113 4	114 0	114 2	+ 0 7	+ 0 2
	DARUNTER								
401	ZWIEBACK	0 61	0 82549	118 4	118 3	121 3	121 6	+ 2 8	+ 0 2
402	KEKS UND WAFFELN	1 87	0 90349	114 7	114 6	113 4	113 4	- 1 0	-
403	ZUCKER (EINSCHL. ZUCKERRUEBENSCHNITZEL)	11 34	0 91280	108 0	108 1	109 1	109 2	+ 1 0	+ 0 1
	DARUNTER								
404	VERBRAUCHSZUCKER	10 47	0 93067	110 5	110 7	110 4	110 5	- 0 2	+ 0 1
405	GRUNDSORTE	3 68	-	111 3	111 3	110 9	111 3	-	+ 0 4
406	RAFFINADE	5 20	0 92966	111 5	111 9	111 7	111 7	- 0 2	-
407	SONDERSORTEN	1 59	-	105 5	105 5	104 8	104 8	- 0 7	-
408	VERARBEITETES OBST UND GEMUESE	12 30	0 96498	104 0	104 4	99 8	99 5	- 4 7	- 0 3
409	VERARBEITETES OBST	6 86	0 95801	105 6	106 0	101 2	100 8	- 4 9	- 0 4
	DARUNTER								
410	OBSTKONSERVEN	4 75	1 08315	108 0	108 3	101 0	100 8	- 6 9	- 0 2
411	PFIRSICHE	2 91	1 05455	110 2	110 4	103 6	103 4	- 6 3	- 0 2
412	ANANAS	1 84	1 13294	104 4	105 0	96 9	96 7	- 7 9	- 0 2
413	SULTANINEN	0 57	0 53875	78 4	79 0	75 8	75 7	- 4 2	- 0 1
414	MARMELADE	1 36	0 88520	109 5	110 2	112 8	111 6	+ 1 3	- 1 1
415	VERARBEITETES GEMUESE	5 44	0 97292	102 0	102 3	98 2	98 0	- 4 2	- 0 2
416	GEMUESEKONSERVEN	4 68	0 97668	100 6	101 0	96 7	96 5	- 4 5	- 0 2
	DARUNTER								
417	ERBSEN	1 74	0 94156	96 0	96 4	94 2	94 2	- 2 3	-
418	BOHNEN	2 47	0 99606	102 6	103 1	96 3	95 8	- 7 1	- 0 5
419	ROTKOHL	0 11	1 25969	112 7	113 0	112 5	112 5	- 0 4	-
420	GURKEN	0 23	0 95131	98 7	98 0	98 2	98 6	+ 0 8	+ 0 6
421	TIEFGEFRORENES GEMUESE	0 76	0 95943	110 6	110 7	107 4	107 4	- 3 0	-
422	SPINAT	0 33	0 94636	122 0	122 1	116 1	116 1	- 4 9	-
423	ROSENKOHL	0 18	0 91820	101 1	101 1	99 6	99 6	- 1 5	-
424	SUPPENGEMUESE	0 25	1 01012	102 5	102 6	101 5	101 5	- 1 1	-
425	SUESSWAREN	7 24	0 74359	110 8	111 6	105 3	105 4	- 5 6	+ 0 1
	DARUNTER								
426	KAKAOPULVER	0 67	0 48255	87 6	88 4	82 5	82 0	- 7 2	- 0 6
427	SCHOKOLADENERZEUGNISSE	4 67	0 81401	113 1	113 8	108 6	108 7	- 4 5	+ 0 1
428	TAFELSCHOKOLADE	2 98	0 82583	109 8	110 8	102 8	103 1	- 6 9	+ 0 3
429	PRALINEN	1 69	0 79386	118 9	119 0	118 7	118 7	- 0 3	-
430	BONBONS UND KAREMELLEN	1 06	0 86165	124 6	124 4	124 6	124 6	+ 0 2	-
431	ROHMASSEN UND KUVERTUERE	0 53	0 67377	90 5	90 9	83 5	83 1	- 8 6	- 0 5

1 AKTUELLE ERGEBNISSE

1.3 QUETERSYSTEMATISCHE GLIEDERUNG

1.3.2 NACH DEM PRODUKTIONSWIRTSCHAFTLICHEN ZUSAMMENHANG

1980 = 100

LFD. NR.	QUETERGRUPPE, -POSITION	WAEGUNGS- ANTEIL AM GESAMT- INDEX IN PROMILLE	VERKET- TUNGS- FAKTOR	1987	1987	1988		VERAENDERUNG	
				DURCH- SCHNITT	JUNI	MAI	JUNI	JUNI 1988 GEGENUEBER JUNI 1987 IN PROZENT	MAI 1988 GEGENUEBER JUNI 1987 IN PROZENT
432	MILCH, BUTTER UND KAESE	27,10	0,93296	99,6	98,3	100,1	100,0	+ 1,7	- 0,1
433	SAHNE	0,62	.	115,9	114,5	122,5	122,5	+ 7,0	-
434	BUTTER	15,81	0,94662	91,0	89,1	90,8	90,6	+ 1,7	- 0,2
435	KAESE	7,93	0,90266	111,0	110,8	112,5	112,4	+ 1,4	- 0,1
436	SCHNITTKAESE	3,39	0,89332	106,9	105,9	109,2	107,7	+ 1,7	- 1,4
437	GOUDA	1,36	0,89439	103,7	103,6	105,4	104,5	+ 0,9	- 0,9
438	EDAMER	1,76	0,88920	109,3	107,4	112,6	110,2	+ 2,6	- 2,1
439	TILSITER	0,27	0,92159	107,2	107,5	105,9	107,1	- 0,4	+ 1,1
440	CAMEMBERT	4,54	0,87391	114,2	114,4	115,0	116,0	+ 1,4	+ 0,9
441	SPEISEQUARK	1,64	0,94095	110,3	109,1	112,7	112,7	+ 3,3	-
442	JOGHURT	1,10	.	115,0	114,3	114,0	113,9	- 0,3	- 0,1
443	DAUERMILCH	2,55	0,87120	115,8	116,5	116,1	115,9	- 0,5	- 0,2
444	DARUNTER KONDENSMILCH	2,45	0,86875	116,2	117,0	116,3	116,0	- 0,9	- 0,3
445	ERZEUGNISSE DER OELMUEHLEN	6,92	1,05309	75,8	76,0	85,2	103,1	+35,7	+21,0
446	SPEISEOEL	0,82	0,91289	74,6	74,4	71,6	72,0	- 3,2	+ 0,6
447	OELKUCHEN UND -SCHROTE	6,09	1,07675	76,0	76,2	87,0	107,3	+40,8	+23,3
448	DARUNTER SOJASCHROT	4,32	1,10070	80,8	82,9	93,4	119,0	+43,5	+27,4
449	MARGARINE UND PLATTENFETTE	4,83	.	100,4	99,8	96,5	96,7	- 3,1	+ 0,2
450	MARGARINE	3,93	0,90428	97,3	95,7	94,3	94,5	- 1,3	+ 0,2
451	PLATTENFETT	0,90	.	113,9	117,7	106,2	106,2	- 9,8	-
452	SCHWEINESCHMALZ	0,37	0,89873	95,4	95,3	91,7	91,7	- 3,8	-
453	FLEISCH UND FLEISCHERZEUGNISSE	46,42	1,00099	89,4	90,6	87,3	88,9	- 1,9	+ 1,8
454	DARUNTER FLEISCH, GEKUEHLT	34,09	1,05779	85,6	87,4	82,9	85,1	- 2,6	+ 2,7
455	SCHWEINEFLEISCH	17,93	1,12034	81,1	83,7	74,0	77,1	- 7,9	+ 4,2
456	KALBFLEISCH	1,39	1,01987	103,0	102,6	107,0	105,7	+ 3,0	- 1,2
457	RINDFLEISCH	14,77	0,99197	89,4	90,4	91,4	92,9	+ 2,8	+ 1,6
458	SCHLACHTGEFLUEGEL	5,63	0,90520	90,7	91,1	89,5	89,5	- 1,8	-
459	DARUNTER SCHLACHTGEFLUEGEL, TIEFGEFROREN	4,98	1,00000	90,7	91,1	89,6	89,6	- 1,6	-
460	BRATHAEHNCHEN	2,35	1,01043	95,0	96,2	91,8	91,8	- 4,6	-
461	JUNGHUEHNER	1,32	0,95821	88,0	88,2	87,2	87,5	- 0,8	+ 0,3
462	SUPPENHUEHNER	0,98	0,92537	82,3	81,2	86,5	85,6	+ 5,4	- 1,0
463	ENTEN	0,33	0,95953	95,5	95,9	93,4	94,4	- 1,6	+ 1,1
464	DAUERWURST	5,16	0,92287	107,7	106,7	107,8	107,8	+ 1,0	-
465	NATURDAERME	0,36	0,98753	104,4	104,7	104,2	104,2	- 0,5	-
466	FISCHDAUERKONSERVEN	2,27	0,82492	89,5	89,6	86,5	87,4	- 2,5	+ 1,0
467	DARUNTER FISCHMARINADEN	1,38	.	82,8	83,1	79,9	81,5	- 1,9	+ 2,0
468	HERINGSFILET IN DOSEN	0,76	0,78628	98,2	97,8	96,4	96,4	- 1,4	-
469	ROESTKAFFEE UND BEARBEITETER TEE	3,26	0,91712	109,1	109,6	96,8	98,9	- 9,8	+ 2,2
470	KAFFEE UND KAFFEE-EXTRAKT	2,84	0,91087	97,2	97,8	87,7	89,0	- 9,0	+ 1,5
471	ROESTKAFFEE	2,45	0,91355	96,4	97,1	85,9	87,3	- 10,1	+ 1,6
472	KAFFEE-EXTRAKT	0,39	0,89413	102,2	102,3	99,0	99,6	- 2,6	+ 0,6
473	KRAEUTERTEE	0,42	.	190,0	189,4	158,7	165,6	- 12,6	+ 4,3
474	BIER	7,61	0,87434	120,2	120,3	121,6	122,4	+ 1,7	+ 0,7
475	FASSBIER	1,86	0,84888	138,0	141,7	141,7	141,7	+ 2,6	-
476	FLASCHENBIER	5,75	0,89117	114,4	114,5	115,1	116,1	+ 1,4	+ 0,9
477	SPIRITUOSEN	11,79	0,88078	117,9	117,7	117,8	117,5	- 0,2	- 0,3
478	DARUNTER WEINBRAND	4,82	0,89228	122,2	121,7	121,8	120,2	- 1,2	- 1,3
479	KLARER BRANNTWEIN	5,46	0,86067	118,2	118,2	118,2	119,0	+ 0,7	+ 0,7
480	VERARBEITETE WEINE	3,23	1,04215	116,4	116,3	114,0	114,0	- 2,0	-
481	TAFELWASSER UND ALKOHOLFREIE ERFRISCHUNGSGETRAENKE	4,89	0,94386	115,5	119,6	120,2	120,4	+ 0,7	+ 0,2
482	DARUNTER NATUERLICHE MINERALWASSER	2,76	0,93591	118,9	119,1	119,9	119,9	+ 0,7	-
483	FRUCHTSAFTGETRAENKE	0,86	0,91556	120,9	121,0	125,4	125,4	+ 3,6	-
484	LIMONADEN	0,56	0,95019	132,1	132,1	132,1	132,1	-	-
485	ESSIG, SENF, GEWUERZE	0,63	.	121,6	121,8	115,4	115,2	- 5,4	- 0,2
486	DARUNTER ESSIG	0,12	.	105,8	105,2	106,1	105,6	+ 0,4	- 0,5
487	GEWUERZE	0,38	1,04339	131,1	131,5	121,2	121,2	- 7,8	-
488	KARTOFFELKLOSSMEHL	0,03	0,84741	97,2	97,1	98,6	98,6	+ 1,5	-
489	BIENENHONIG	0,12	0,98047	103,3	103,5	101,2	101,2	- 2,2	-
490	FISCHMEHL UND MISCHFUTTER	19,18	1,05365	80,7	80,1	80,6	82,8	+ 3,4	+ 2,7
491	TABAKWAREN	18,14	0,81691	134,2	134,1	137,5	137,7	+ 2,7	+ 0,1
492	ZIGARETTEN	17,46	0,81691	133,4	133,5	137,0	137,2	+ 2,8	+ 0,1
493	RAUCHTABAK	0,68	0,81998	153,6	150,7	150,7	150,7	-	-

2. Mittelfristige Übersichten

2.1 Institutionelle Gliederung

2.1.1 Nach Wirtschaftszweigen des Großhandels

Absolute Werte

1980 = 100

Jahr Monat	Großhandel insgesamt	Großhandel mit ...						
		Getreide, Futter- und Düngemitteln, Tieren	textilen Rohstoffen und Halbwaren, Häuten usw.	technischen Chemikalien, Rohdrogen, Kautschuk	festen Brennstoffen, Mineralöl- erzeugnissen	Erzen, Stahl, NF-Metallen usw.	Holz, Baustoffen, Installa- tionsbedarf	Altmaterial, Reststoffen
1981 D	107,7	108,2	111,4	104,0	120,3	105,0	105,8	97,7
1982 D	113,6	112,4	115,8	103,9	122,3	122,6	111,7	96,8
1983 D	113,7	112,1	122,2	108,5	118,3	118,1	113,9	95,8
1984 D	116,9	111,2	143,7	114,6	124,0	121,2	116,1	116,0
1985 D	117,5	103,3	138,7	119,9	126,8	123,7	118,2	114,7
1986 D	108,8	96,9	115,3	120,3	84,5	117,2	118,6	83,7
1987 D	104,7	89,2	113,3	115,1	78,7	106,3	119,2	72,7
1986 Juni	109,1	100,0	116,8	120,7	80,7	118,9	118,6	84,4
Juli	106,8	95,7	114,2	120,6	72,6	117,3	118,5	81,9
August	106,6	93,9	110,8	118,9	76,3	115,9	118,7	79,4
September	107,2	94,8	109,2	118,5	78,8	115,3	118,8	78,6
Oktober	105,8	93,7	110,1	117,5	75,1	113,9	118,6	74,1
November	105,2	91,9	111,1	116,9	75,7	112,7	118,6	71,3
Dezember	104,4	91,2	111,0	115,2	74,7	110,3	118,4	70,4
1987 Januar	105,2	91,1	111,2	115,6	82,0	108,9	118,6	69,3
Februar	104,8	90,7	109,4	114,3	78,4	107,7	118,8	67,6
März	104,8	90,5	109,7	114,9	77,7	107,3	119,0	67,8
April	104,9	90,4	109,1	114,3	79,4	104,5	119,2	67,6
Mai	104,9	91,3	111,4	116,2	78,3	104,6	119,2	67,1
Juni	105,0	91,4	112,5	115,2	78,2	104,8	119,2	67,9
Juli	104,6	89,0	113,4	115,5	79,3	105,2	119,3	71,3
August	104,9	86,8	116,4	115,1	81,3	106,0	119,5	76,1
September	104,1	86,8	117,0	114,9	77,4	105,8	119,4	75,6
Oktober	104,5	86,5	117,3	114,7	79,2	106,4	119,6	78,8
November	104,3	87,5	116,0	115,3	76,7	106,8	119,5	80,9
Dezember	104,3	88,7	116,5	115,1	76,0	107,1	119,6	82,1
1988 Januar	104,5	88,8	116,7	114,7	74,4	108,2	120,1	84,0
Februar	104,4	87,9	119,9	115,4	72,9	108,0	120,3	80,9
März	104,6	87,6	121,2	116,3	71,8	108,5	120,5	82,9
April	105,1	87,4	122,3	116,4	73,4	109,8	120,7	92,4
Mai	105,4	88,2	121,9	117,1	74,0	111,1	120,9	93,4
Juni	106,3	91,2	120,2	116,7	73,6	113,8	121,1	97,7

Jahr Monat	Großhandel mit ...						
	Nahrungs- mitteln, Getränken, Tabakwaren	Textilien, Bekleidung, Schuhen, Lederwaren,	Metallwaren, Einrichtungs- gegenständen	feinmech. und optischen Erzeugnissen, Schmuck usw.	Fahrzeugen, Maschinen, technischem Bedarf	pharmazeut., kosmetischen und ähnl. Erzeugnissen	Papier, Druckerzeugn., Waren versch. Art (o.a.S.)
1981 D	105,7	105,0	105,0	101,3	103,9	106,6	107,0
1982 D	112,2	110,1	109,8	102,1	108,8	107,8	113,8
1983 D	112,9	112,8	111,3	105,8	111,3	112,5	114,9
1984 D	115,4	115,1	113,4	107,7	114,3	115,5	119,3
1985 D	114,6	118,4	114,8	110,0	117,2	119,3	122,8
1986 D	111,4	120,1	115,7	109,9	118,0	121,9	122,9
1987 D	105,7	121,6	116,2	110,0	118,9	124,0	123,0
1986 Juni	113,1	119,5	115,9	109,5	118,1	121,8	123,0
Juli	111,1	119,6	116,0	109,6	118,1	122,2	122,8
August	109,9	119,8	116,0	109,8	118,0	122,4	122,6
September	110,1	120,9	115,9	110,3	118,2	122,4	122,8
Oktober	107,9	121,0	115,8	110,1	118,3	122,5	122,7
November	106,8	121,0	115,9	109,9	117,6	122,6	122,7
Dezember	105,8	120,9	115,7	109,7	117,6	122,7	122,5
1987 Januar	104,9	121,0	115,7	109,9	117,9	122,8	122,6
Februar	106,5	121,4	115,8	109,9	118,1	123,2	122,8
März	106,6	121,3	116,1	110,1	118,5	123,6	122,8
April	106,9	121,4	116,4	109,8	118,5	123,8	122,7
Mai	107,0	121,2	116,5	109,8	119,0	123,8	122,7
Juni	107,1	121,1	116,3	110,3	119,1	123,8	122,7
Juli	105,3	121,4	116,5	110,1	119,2	124,0	122,9
August	105,3	121,9	116,6	110,5	119,4	124,3	123,1
September	104,6	122,1	115,9	110,3	119,4	124,4	123,0
Oktober	104,8	122,3	116,0	109,9	119,2	124,6	123,2
November	104,5	122,3	116,2	109,7	119,4	124,7	123,4
Dezember	104,4	122,1	116,1	109,8	119,5	124,7	123,5
1988 Januar	105,1	122,0	116,2	109,2	119,9	124,8	123,5
Februar	106,0	122,6	116,2	109,1	120,1	125,2	123,8
März	106,8	122,6	116,6	109,1	120,3	125,6	124,4
April	106,6	122,6	117,1	109,0	120,4	125,9	124,7
Mai	106,1	122,6	117,3	108,9	120,5	126,2	124,9
Juni	107,2	122,7	117,7	108,7	120,4	126,4	125,2

2 Mittelfristige Übersichten

2.1 Institutionelle Gliederung

2.1.1 Nach Wirtschaftszweigen des Großhandels

Relative Veränderung gegenüber dem entsprechenden Vorjahresergebnis
Prozent

Jahr Monat	Großhandel insgesamt	Großhandel mit ...						
		Getreide, Futter- und Düngemitteln, Tieren	textilen Rohstoffen und Halbwaren, Häuten usw.	technischen Chemikalien, Rohdrogen, Kautschuk	festen Brennstoffen, Mineralöl- erzeugnissen	Erzen, Stahl, NE-Metallen usw.	Holz, Baustoffen, Installationsbedarf	Altmaterial, Reststoffen
1981 D	+ 7,7	+ 8,2	+ 11,4	+ 4,0	+ 20,3	+ 5,0	+ 5,8	- 2,3
1982 D	+ 5,5	+ 3,9	+ 3,9	- 0,1	+ 1,7	+ 16,8	+ 5,6	- 0,9
1983 D	+ 0,1	- 0,3	+ 5,5	+ 4,4	- 3,3	- 3,7	+ 2,0	- 1,0
1984 D	+ 2,8	- 0,8	+ 17,6	+ 5,6	+ 4,8	+ 2,6	+ 1,9	+ 21,1
1985 D	+ 0,5	- 7,1	- 3,5	+ 4,6	+ 2,3	+ 2,1	+ 1,8	- 1,1
1986 D	- 7,4	- 6,2	- 16,9	+ 0,3	- 33,4	- 5,3	+ 0,3	- 27,0
1987 D	- 3,8	- 7,9	- 1,7	- 4,3	- 6,9	- 9,3	+ 0,5	- 13,1
1986 Juni	- 7,9	- 5,8	- 18,0	+ 1,1	- 35,9	- 5,2	+ 0,1	- 29,3
Juli	- 8,7	- 7,7	- 18,4	+ 0,3	- 41,1	- 5,9	-	- 28,9
August	- 8,3	- 6,4	- 18,3	- 1,4	- 37,5	- 6,2	+ 0,2	- 29,3
September	- 8,1	- 5,4	- 18,3	- 2,0	- 37,2	- 6,5	+ 0,2	- 28,6
Oktober	- 8,5	- 5,8	- 13,8	- 3,8	- 38,7	- 7,1	+ 0,2	- 29,5
November	- 9,2	- 8,1	- 10,2	- 4,1	- 39,0	- 7,6	+ 0,2	- 28,4
Dezember	- 9,4	- 9,8	- 9,9	- 5,8	- 36,8	- 9,4	+ 0,1	- 28,5
1987 Januar	- 8,6	- 10,7	- 9,7	- 6,5	- 27,0	- 10,6	- 0,1	- 29,6
Februar	- 6,9	- 9,9	- 10,4	- 7,7	- 21,0	- 11,0	+ 0,3	- 29,9
März	- 6,0	- 9,8	- 7,8	- 6,5	- 16,3	- 10,7	+ 0,4	- 25,9
April	- 5,6	- 9,3	- 7,9	- 7,1	- 11,4	- 13,0	+ 0,3	- 26,0
Mai	- 4,7	- 7,6	- 4,9	- 4,4	- 9,2	- 12,4	+ 0,5	- 21,9
Juni	- 3,8	- 8,6	- 3,7	- 4,6	- 3,1	- 11,9	+ 0,5	- 19,5
Juli	- 2,1	- 7,0	- 0,7	- 4,2	+ 9,2	- 10,3	+ 0,7	- 12,9
August	- 1,6	- 7,6	+ 5,1	- 3,2	+ 6,6	- 8,5	+ 0,7	- 4,2
September	- 2,9	- 8,4	+ 7,1	- 3,0	- 1,8	- 8,2	+ 0,5	- 3,8
Oktober	- 1,2	- 7,7	+ 6,5	- 2,4	+ 5,5	- 6,6	+ 0,8	+ 6,3
November	- 0,9	- 4,8	+ 4,4	- 1,4	+ 1,3	- 5,2	+ 0,8	+ 13,5
Dezember	- 0,1	- 2,7	+ 5,0	- 0,1	+ 1,7	- 2,9	+ 1,0	+ 16,6
1988 Januar	- 0,7	- 2,5	+ 4,9	- 0,8	- 9,3	- 0,6	+ 1,3	+ 21,2
Februar	- 0,4	- 3,1	+ 9,6	+ 1,0	- 7,0	+ 0,3	+ 1,3	+ 19,7
März	- 0,2	- 3,2	+ 10,5	+ 1,2	- 7,6	+ 1,1	+ 1,3	+ 22,3
April	+ 0,2	- 3,3	+ 12,1	+ 1,8	- 7,6	+ 5,1	+ 1,3	+ 36,7
Mai	+ 0,5	- 3,4	+ 9,4	+ 0,8	- 5,5	+ 6,2	+ 1,4	+ 39,2
Juni	+ 1,2	- 0,2	+ 6,8	+ 1,3	- 5,9	+ 8,6	+ 1,6	+ 43,9

Jahr Monat	Großhandel mit ...						
	Nahrungs- mitteln, Getränken, Tabakwaren	Textilien, Bekleidung, Schuhen, Lederwaren,	Metallwaren, Einrichtungs- gegenständen	feinmech. und optischen Erzeugnissen, Schmuck usw.	Fahrzeugen, Maschinen, technischem Bedarf	pharmazeut., kosmetischen und ähnl. Erzeugnissen	Papier, Druckerzeugn., Waren versch. Art (o.a.S.)
1981 D	+ 5,7	+ 5,0	+ 5,0	+ 1,3	+ 3,9	+ 6,6	+ 7,0
1982 D	+ 6,1	+ 4,9	+ 4,6	+ 0,8	+ 4,7	+ 1,1	+ 6,4
1983 D	+ 0,6	+ 2,5	+ 1,4	+ 3,6	+ 2,3	+ 4,4	+ 1,0
1984 D	+ 2,2	+ 2,0	+ 1,9	+ 1,8	+ 2,7	+ 2,7	+ 3,8
1985 D	- 0,7	+ 2,9	+ 1,2	+ 2,1	+ 2,5	+ 3,3	+ 2,9
1986 D	- 2,8	+ 1,4	+ 0,8	- 0,1	+ 0,7	+ 2,2	+ 0,1
1987 D	- 5,1	+ 1,2	+ 0,4	+ 0,1	+ 0,8	+ 1,7	+ 0,1
1986 Juni	- 2,7	+ 1,8	+ 0,5	- 0,9	+ 0,5	+ 1,8	- 0,1
Juli	- 2,4	+ 1,3	+ 0,5	- 0,4	+ 0,3	+ 2,0	- 0,2
August	- 2,7	+ 0,4	+ 0,7	- 0,2	+ 0,1	+ 2,0	- 0,2
September	- 2,6	+ 1,0	+ 0,7	+ 0,3	+ 0,3	+ 1,9	- 0,1
Oktober	- 3,1	+ 0,9	+ 0,8	+ 0,4	+ 0,3	+ 1,7	- 0,2
November	- 4,6	+ 0,8	+ 0,9	+ 0,1	+ 0,1	+ 1,7	- 0,1
Dezember	- 6,5	+ 0,8	+ 0,7	- 0,2	+ 0,2	+ 1,8	- 0,2
1987 Januar	- 9,3	+ 1,7	+ 0,5	-	+ 0,2	+ 1,7	- 0,3
Februar	- 6,7	+ 1,7	+ 0,6	- 0,2	- 0,1	+ 1,7	- 0,3
März	- 6,6	+ 1,1	+ 0,7	-	+ 0,2	+ 1,7	- 0,3
April	- 6,7	+ 1,0	+ 0,7	- 0,1	+ 0,4	+ 1,8	- 0,5
Mai	- 6,1	+ 0,8	+ 0,8	+ 0,5	+ 0,8	+ 1,7	- 0,3
Juni	- 5,3	+ 1,3	+ 0,3	+ 0,7	+ 0,8	+ 1,6	- 0,2
Juli	- 5,2	+ 1,5	+ 0,4	+ 0,5	+ 0,9	+ 1,5	+ 0,1
August	- 4,2	+ 1,8	+ 0,5	+ 0,6	+ 1,2	+ 1,6	+ 0,4
September	- 5,0	+ 1,0	-	-	+ 1,0	+ 1,6	+ 0,2
Oktober	- 2,9	+ 1,1	+ 0,2	- 0,2	+ 0,8	+ 1,7	+ 0,4
November	- 2,2	+ 1,1	+ 0,3	- 0,2	+ 1,5	+ 1,7	+ 0,6
Dezember	- 1,3	+ 1,0	+ 0,3	+ 0,1	+ 1,6	+ 1,6	+ 0,8
1988 Januar	+ 0,2	+ 0,8	+ 0,4	- 0,6	+ 1,7	+ 1,6	+ 0,7
Februar	- 0,5	+ 1,0	+ 0,3	- 0,7	+ 1,7	+ 1,6	+ 0,8
März	+ 0,2	+ 1,1	+ 0,4	- 0,9	+ 1,5	+ 1,6	+ 1,3
April	- 0,3	+ 1,0	+ 0,6	- 0,7	+ 1,6	+ 1,7	+ 1,6
Mai	- 0,8	+ 1,2	+ 0,7	- 0,8	+ 1,3	+ 1,9	+ 1,8
Juni	+ 0,1	+ 1,3	+ 1,2	- 1,5	+ 1,1	+ 2,1	+ 2,0

2 Mittelfristige Übersichten
2.2 Gütersystematische Gliederung
2.2.1 Nach Warensortimenten des Binnenhandels

Absolute Werte

1980 = 100

Jahr Monat	Nahrungsmittel, Getränke, Tabakwaren				Textilien, Beklei- dung, Schuhe, Leder- und Galanterie- waren	Elektro- techn., feinmech., opt. Er- zeugnisse (a.n.g.), Schmuck, Spiel- waren	Möbel, Holz- waren	Papier, -waren, Schreib- waren, Büroorg.- mittel, -maschinen, -möbel	Eisenwaren, Hausrat, Installationsmaterial, Baustoffe, Holz	
	zusammen	Fleisch, Wurst, Fische, Fisch- erzeug- nisse	Obst, Gemüse, (ohne tiefgef., diätetisch und Konserven)	Milch, Käse, Speise- fette u. Öle, Eier					zusammen	darunter Installa- tions- geräte u.-mat. f. Wasser, Gas u. Heizung
1981 D	106,2	106,5	112,6	105,0	105,0	103,0	106,3	106,8	105,7	103,6
1982 D	112,4	113,5	116,4	107,5	110,1	104,9	112,6	111,8	111,9	110,1
1983 D	113,1	108,5	117,1	110,4	112,8	105,1	117,1	111,9	114,7	113,6
1984 D	115,7	107,0	133,7	112,0	115,2	105,8	119,9	116,8	117,2	115,9
1985 D	113,5	105,6	119,0	108,5	118,5	106,8	123,0	120,7	119,1	118,7
1986 D	110,5	98,4	114,5	102,4	120,2	106,2	126,8	117,3	120,8	118,9
1987 D	107,3	90,9	112,9	99,0	121,7	105,4	131,8	114,7	121,9	120,3
1986 Juni	113,3	100,5	131,7	101,4	119,7	106,1	127,4	117,3	121,0	118,7
Juli	111,5	98,3	123,9	100,4	119,8	106,4	127,4	117,0	121,1	118,9
August ...	110,3	98,5	116,4	99,9	119,9	106,5	127,5	116,9	121,2	118,9
September.	109,8	99,1	112,5	100,2	120,9	106,4	127,5	117,2	121,2	119,0
Oktober ..	107,6	96,1	100,8	100,4	121,1	106,2	127,7	117,4	121,1	119,0
November .	106,7	94,1	97,4	100,6	121,1	106,1	128,8	115,0	121,1	119,1
Dezember .	106,3	92,8	96,4	101,0	120,9	105,7	128,8	114,9	121,1	119,1
1987 Januar ...	106,0	91,0	98,7	100,4	121,1	105,6	129,3	115,0	121,1	119,1
Februar ..	107,8	92,1	109,7	100,9	121,5	105,5	130,7	115,3	121,4	119,2
März	108,2	92,6	111,5	101,7	121,4	105,7	131,4	115,4	121,6	119,5
April	108,7	90,5	118,0	102,3	121,5	105,8	132,3	114,7	121,8	120,1
Mai	109,2	90,1	127,4	98,3	121,3	105,7	132,1	114,7	121,9	120,3
Juni	109,2	92,1	127,8	97,1	121,3	105,8	131,8	114,7	121,9	120,3
Juli	107,2	90,5	115,6	97,2	121,5	105,8	131,9	114,9	122,1	120,7
August ...	106,9	88,9	117,0	97,1	122,0	105,8	131,9	114,9	122,2	120,8
September	106,1	90,9	108,1	97,6	122,2	104,9	131,9	114,6	122,1	120,5
Oktober ..	106,1	91,0	108,8	97,7	122,4	104,7	132,9	114,2	122,2	120,9
November .	105,9	90,4	106,5	98,8	122,4	104,8	132,9	114,2	122,2	121,0
Dezember .	105,8	90,6	105,7	99,3	122,1	104,7	132,5	114,3	122,2	121,1
1988 Januar ...	106,6	91,7	111,8	98,3	122,1	104,6	132,5	114,1	122,4	121,3
Februar ..	107,2	89,4	119,9	98,1	122,6	104,4	132,6	114,0	122,6	121,6
März	108,0	88,9	126,3	98,3	122,6	104,5	135,0	114,6	122,7	122,0
April	107,9	87,0	127,5	97,9	122,7	104,9	135,6	114,8	122,9	122,7
Mai	107,7	87,8	125,9	96,7	122,6	104,8	135,8	114,5	123,2	123,1
Juni	109,2	90,7	132,0	96,7	122,7	104,8	136,3	114,3	123,5	123,2

Jahr Monat	noch: Eisenwaren, Hausrat, Installa- tionsmaterial, Baustoffe, Holz		Fahrzeuge, Maschinen, techn. Bedarf, An- strichfarben, Tapeten		Wasch-, Putz-, Körper- pflegemittel, med. Er- zeugnisse, Arzneimittel		Rohstoffe, Brennstoffe, Mineralöl- erzeugn., Schrott, Altmaterial			Lebende Tiere, Pflanzen, pflanzl. und tier. Rohstoffe für Nahrungs- mittel
	darunter		zusammen	darunter	zusammen	darunter	zusammen	darunter		
	Holz, Bau- elemente aus Holz, Metall und Kunst- stoff	Bau- stoffe, mineral. Bau- elemente, Flach- glas, Fertig- teilmontagen						Kraft- wagen, -teile, -zube- hör, Berei- fung (a.n.g.)	Arznei- mittel und sonstige pharma- zeutische Erzeug- nisse (a.n.g.)	
1981 D	103,9	107,3	104,1	103,9	104,6	103,6	112,5	105,5	102,2	107,1
1982 D	102,5	115,9	109,6	109,3	108,7	105,3	119,8	128,1	97,5	111,7
1983 D	101,0	119,9	112,6	112,7	113,2	110,7	116,5	121,5	102,9	111,4
1984 D	101,8	122,1	115,5	116,1	115,8	112,9	122,4	123,3	112,2	110,5
1985 D	102,4	124,1	118,5	119,1	119,2	116,3	124,9	126,4	112,9	105,7
1986 D	103,2	126,4	121,4	122,2	121,5	118,6	99,1	124,2	90,7	99,6
1987 D	102,3	128,0	124,2	125,9	123,6	120,5	91,4	112,3	85,6	86,4
1986 Juni	103,5	126,6	121,4	121,9	121,3	118,4	97,8	125,7	92,7	100,4
Juli	103,5	126,7	121,6	122,0	121,6	118,7	92,9	124,3	90,3	95,6
August	103,6	127,0	121,5	122,1	121,8	118,8	94,0	123,3	87,4	94,0
September	102,9	127,0	121,9	122,9	121,8	118,7	95,0	122,9	86,6	96,2
Oktober	102,7	127,0	122,2	123,3	121,9	118,8	92,3	121,6	85,1	95,2
November	102,7	126,9	122,4	123,3	121,9	118,7	92,1	120,3	84,6	92,7
Dezember	102,7	126,9	122,4	123,3	122,2	119,0	90,6	117,6	83,1	90,6
1987 Januar ...	102,5	127,0	122,7	123,9	122,3	119,3	93,8	116,3	81,7	89,2
Februar ...	102,5	127,7	123,1	124,4	122,7	119,8	91,4	115,4	79,5	88,4
März	102,5	128,0	123,6	125,3	123,0	120,0	90,9	114,5	80,9	87,7
April	102,4	128,1	123,8	125,6	123,2	120,2	90,8	111,3	81,0	87,3
Mai	102,3	127,9	124,2	125,8	123,2	120,1	90,4	111,4	81,2	87,4
Juni	102,3	127,9	124,4	126,0	123,2	120,1	90,4	111,3	82,5	87,4
Juli	102,3	128,0	124,4	126,0	123,6	120,3	91,3	111,1	85,4	85,5
August ...	102,2	128,1	124,7	126,6	123,9	120,9	92,9	111,3	88,4	83,8
September	102,2	128,1	124,7	126,7	124,0	121,0	90,8	111,3	87,9	84,2
Oktober ..	102,0	128,3	124,7	126,6	124,3	121,4	92,1	111,3	90,7	84,3
November .	102,0	128,3	125,0	126,7	124,6	121,7	91,1	111,5	92,2	85,0
Dezember .	101,9	128,3	125,2	127,1	124,6	121,6	90,9	111,2	95,3	86,2
Januar ...	101,8	128,6	125,8	128,0	124,8	121,8	90,7	111,6	100,0	86,2
Februar ..	101,8	128,8	126,1	128,4	125,2	122,2	89,8	112,3	96,7	86,0
März	101,9	128,9	126,4	128,8	125,6	122,4	89,6	113,0	96,6	85,6
April	101,8	128,9	126,5	128,7	125,9	122,9	91,4	113,7	100,2	85,2
Mai	101,8	129,0	126,6	128,6	126,2	123,1	92,2	115,1	100,4	85,3
Juni	101,9	129,2	126,6	128,4	126,3	123,4	93,1	116,9	106,9	87,5

2 Mittelfristige Übersichten

2.2 Gütersystematische Gliederung

2.2.1 Nach Warensortimenten des Binnenhandels

Relative Veränderung gegenüber dem entsprechenden Vorjahresergebnis
Prozent

Jahr Monat	Nahrungsmittel, Getränke, Tabakwaren				Textilien, Beklei- dung, Schuhe, Leder- und Galanterie- waren	Elektro- techn., feinmech., opt. Er- zeugnisse (a.n.g.), Schmuck, Spiel- waren	Möbel, Holz- waren	Papier, -waren, Schreib- waren, Büroorg.- mittel -maschinen, -möbel	Eisenwaren, Hausrat, Installationsmaterial, Baustoffe, Holz	
	zusammen	darunter							zusammen	darunter Installations- geräte u.-mat. f. Wasser, Gas u. Heizung
		Fleisch, Wurst, Fische, Fisch- erzeug- nisse	Obst, Gemüse, (ohne tiefgef., diätetisch und Konserven)	Milch, Käse, Speise- fette u. Öle, Eier						
1981 D	+ 6,2	+ 6,5	+ 12,6	+ 5,0	+ 5,0	+ 3,0	+ 6,3	+ 6,8	+ 5,7	+ 3,6
1982 D	+ 5,8	+ 6,6	+ 3,4	+ 2,4	+ 4,9	+ 1,8	+ 5,9	+ 4,7	+ 5,9	+ 6,3
1983 D	+ 0,6	- 4,4	+ 0,6	+ 2,7	+ 2,5	+ 0,2	+ 4,0	+ 0,1	+ 2,5	+ 3,2
1984 D	+ 2,3	- 1,4	+ 13,7	+ 1,4	+ 2,1	+ 0,7	+ 2,4	+ 4,4	+ 2,2	+ 2,0
1985 D	- 1,9	- 1,3	- 10,7	- 3,1	+ 2,9	+ 0,9	+ 2,6	+ 3,3	+ 1,6	+ 2,4
1986 D	- 2,6	- 6,8	- 3,8	- 5,6	+ 1,4	- 0,6	+ 3,1	- 2,8	+ 1,4	+ 0,2
1987 D	- 2,9	- 7,6	- 1,4	- 3,3	+ 1,2	- 0,8	+ 3,9	- 2,2	+ 0,9	+ 1,2
1986 Juni	- 1,9	- 5,9	- 1,4	- 5,9	+ 1,8	- 1,1	+ 3,7	- 3,3	+ 1,2	- 0,2
Juli	- 1,2	- 9,1	+ 10,4	- 7,0	+ 1,4	- 0,7	+ 3,3	- 3,5	+ 1,3	- 0,3
August	- 1,8	- 8,5	+ 7,7	- 7,8	+ 0,5	- 0,6	+ 3,0	- 3,6	+ 1,4	- 0,3
September	- 2,2	- 6,4	+ 2,1	- 6,5	+ 1,0	- 0,5	+ 2,9	- 3,3	+ 1,3	- 0,2
Oktober	- 2,8	- 7,4	- 1,9	- 5,4	+ 1,0	- 0,3	+ 2,7	- 3,1	+ 1,4	-
November	- 3,7	- 9,0	- 6,0	- 5,5	+ 0,9	- 0,3	+ 3,4	- 3,4	+ 1,4	-
Dezember	- 4,7	- 11,7	- 7,9	- 6,3	+ 0,8	- 0,8	+ 3,4	- 3,2	+ 1,4	- 0,1
1987 Januar ...	- 5,4	- 12,8	- 11,6	- 6,2	+ 1,7	- 0,7	+ 3,4	- 3,2	+ 1,0	- 0,1
Februar ...	- 3,3	- 9,2	- 3,3	- 4,5	+ 1,7	- 0,8	+ 4,8	- 3,1	+ 1,1	+ 0,4
März	- 3,0	- 6,6	- 3,8	- 3,8	+ 1,1	- 0,6	+ 4,7	- 2,9	+ 1,1	+ 0,8
April	- 3,4	- 8,3	- 5,8	- 2,0	+ 1,0	- 0,5	+ 5,3	- 2,6	+ 0,9	+ 1,2
Mai	- 2,8	- 8,1	- 0,9	- 3,7	+ 0,8	- 0,4	+ 4,9	- 2,5	+ 0,9	+ 1,3
Juni	- 3,6	- 8,4	- 3,0	- 4,2	+ 1,3	- 0,3	+ 3,5	- 2,2	+ 0,7	+ 1,3
Juli	- 3,9	- 7,9	- 6,7	- 3,2	+ 1,4	- 0,6	+ 3,5	- 1,8	+ 0,8	+ 1,5
August ...	- 3,1	- 9,7	+ 0,5	- 2,8	+ 1,8	- 0,7	+ 3,5	- 1,7	+ 0,8	+ 1,6
September	- 3,4	- 8,3	- 3,9	- 2,6	+ 1,1	- 1,4	+ 3,5	- 2,2	+ 0,8	+ 1,3
Oktober ...	- 1,4	- 5,3	+ 7,9	- 2,7	+ 1,1	- 1,4	+ 4,1	- 2,7	+ 0,9	+ 1,6
November ..	- 0,7	- 3,9	+ 9,3	- 1,8	+ 1,1	- 1,2	+ 3,2	- 0,7	+ 0,9	+ 1,6
Dezember ..	- 0,5	- 2,4	+ 9,6	- 1,7	+ 1,0	- 0,9	+ 2,9	- 0,5	+ 0,9	+ 1,7
1988 Januar ...	+ 0,6	+ 0,8	+ 13,3	- 2,1	+ 0,8	- 0,9	+ 2,5	- 0,8	+ 1,1	+ 1,8
Februar ...	- 0,6	- 2,9	+ 9,3	- 2,8	+ 0,9	- 1,0	+ 1,5	- 1,1	+ 1,0	+ 2,0
März	- 0,2	- 4,0	+ 13,3	- 3,3	+ 1,0	- 1,1	+ 2,7	- 0,7	+ 0,9	+ 2,1
April	- 0,7	- 3,9	+ 8,1	- 4,3	+ 1,0	- 0,9	+ 2,5	+ 0,1	+ 0,9	+ 2,2
Mai	- 1,4	- 2,6	- 1,2	- 1,6	+ 1,1	- 0,9	+ 2,8	- 0,2	+ 1,1	+ 2,3
Juni	-	- 1,5	+ 3,3	- 0,4	+ 1,2	- 0,9	+ 3,4	- 0,3	+ 1,3	+ 2,4

Jahr Monat	noch: Eisenwaren, Hausrat, Installationsmaterial, Baustoffe, Holz		Fahrzeuge, Maschinen, techn. Bedarf, Anstrichfarben, Tapeten		Wasch-, Putz-, Körper- pflegemittel, med. Erzeugnisse, Arzneimittel		Rohstoffe, Brennstoffe, Mineralöl- erzeugn., Schrott, Altmateriel		Lebende Tiere, Pflanzen, pflanzl. und tier. Rohstoffe für Nahrungs- mittel	
	darunter		zusammen	darunter	zusammen	darunter	zusammen	darunter		
	Holz, Bau- elemente aus Holz, Metall und Kunst- stoff	Bau- stoffe, mineral. Bau- elemente, Flach- glas, Fertig- teilbauten						Eisen- erze, Roh- eisen, Stahl- halb- zeug, Guß- eisen	NE- Metalle und halb- zeug	
1981 D	+ 3,9	+ 7,3	+ 4,1	+ 3,9	+ 4,6	+ 3,6	+ 12,5	+ 5,5	+ 2,2	+ 7,1
1982 D	- 1,3	+ 8,0	+ 5,3	+ 5,2	+ 3,9	+ 1,6	+ 6,5	+ 21,4	- 4,6	+ 4,3
1983 D	- 1,5	+ 3,5	+ 2,7	+ 3,1	+ 4,1	+ 5,1	- 2,8	- 5,2	+ 5,5	- 0,3
1984 D	+ 0,8	+ 1,8	+ 2,6	+ 3,0	+ 2,3	+ 2,0	+ 5,1	+ 1,5	+ 9,0	- 0,8
1985 D	+ 0,6	+ 1,6	+ 2,6	+ 2,6	+ 2,9	+ 3,0	+ 2,0	+ 2,5	+ 0,6	- 4,3
1986 D	+ 0,8	+ 1,9	+ 2,4	+ 2,6	+ 1,9	+ 2,0	- 20,7	- 1,7	- 19,7	- 5,8
1987 D	- 0,9	+ 1,3	+ 2,3	+ 3,0	+ 1,7	+ 1,6	- 7,8	- 9,6	- 5,6	- 13,3
1986 Juni	+ 1,0	+ 1,5	+ 2,3	+ 2,1	+ 1,6	+ 1,5	- 21,9	- 1,1	- 21,9	- 6,9
Juli	+ 0,9	+ 1,8	+ 2,4	+ 2,1	+ 1,7	+ 1,6	- 24,8	- 2,3	- 20,9	- 9,5
August ...	+ 0,9	+ 2,0	+ 2,4	+ 2,8	+ 1,6	+ 1,5	- 23,2	- 2,9	- 20,9	- 7,7
September ..	+ 0,1	+ 1,9	+ 2,4	+ 2,8	+ 1,6	+ 1,5	- 23,3	- 3,2	- 20,4	- 5,3
Oktober ...	+ 0,1	+ 2,0	+ 2,6	+ 3,0	+ 1,3	+ 1,1	- 24,3	- 4,4	- 19,1	- 5,5
November ..	+ 0,1	+ 2,1	+ 2,5	+ 2,9	+ 1,3	+ 1,1	- 24,5	- 5,6	- 16,7	- 9,3
Dezember ..	-	+ 2,0	+ 2,4	+ 2,8	+ 1,6	+ 1,4	- 23,8	- 7,7	- 16,8	- 13,3
1987 Januar ...	- 0,3	+ 1,4	+ 2,3	+ 2,7	+ 1,6	+ 1,3	- 19,2	- 8,9	- 17,9	- 18,8
Februar ...	- 0,5	+ 1,9	+ 2,2	+ 2,4	+ 1,4	+ 1,0	- 16,1	- 9,3	- 18,3	- 17,1
März	- 1,0	+ 1,8	+ 2,3	+ 3,0	+ 1,5	+ 1,2	- 13,5	- 9,7	- 14,5	- 17,6
April	- 1,2	+ 1,5	+ 2,2	+ 3,2	+ 1,6	+ 1,5	- 12,1	- 12,0	- 14,6	- 16,6
Mai	- 1,3	+ 1,3	+ 2,4	+ 3,3	+ 1,5	+ 1,3	- 10,4	- 11,7	- 12,4	- 14,6
Juni	- 1,2	+ 1,0	+ 2,5	+ 3,4	+ 1,6	+ 1,4	- 7,6	- 11,5	- 11,0	- 12,9
Juli	- 1,2	+ 1,0	+ 2,3	+ 3,3	+ 1,6	+ 1,3	- 1,7	- 10,6	- 5,4	- 10,6
August ...	- 1,4	+ 0,9	+ 2,6	+ 3,7	+ 1,7	+ 1,8	- 1,2	- 9,7	+ 1,1	- 10,9
September ..	- 0,7	+ 0,9	+ 2,3	+ 3,1	+ 1,8	+ 1,9	- 4,4	- 9,4	+ 1,5	- 12,5
Oktober ...	- 0,7	+ 1,0	+ 2,0	+ 2,7	+ 2,0	+ 2,2	- 0,2	- 8,5	+ 6,6	- 11,4
November ..	- 0,7	+ 1,1	+ 2,1	+ 2,8	+ 2,2	+ 2,5	- 1,1	- 7,3	+ 9,0	- 8,3
Dezember ..	- 0,8	+ 1,1	+ 2,3	+ 3,1	+ 2,0	+ 2,2	+ 0,3	- 5,4	+ 14,7	- 4,9
1988 Januar ...	- 0,7	+ 1,3	+ 2,5	+ 3,3	+ 2,0	+ 2,1	- 3,3	- 4,0	+ 22,4	- 3,4
Februar ...	- 0,7	+ 0,9	+ 2,4	+ 3,2	+ 2,0	+ 2,0	- 1,8	- 2,7	+ 21,6	- 2,7
März	- 0,6	+ 0,7	+ 2,3	+ 2,8	+ 2,1	+ 2,0	- 1,4	- 1,3	+ 19,4	- 2,4
April	- 0,6	+ 0,6	+ 2,2	+ 2,5	+ 2,2	+ 2,2	+ 0,7	+ 2,2	+ 23,7	- 2,4
Mai	- 0,5	+ 0,9	+ 1,9	+ 2,2	+ 2,4	+ 2,5	+ 2,0	+ 3,3	+ 23,6	- 2,4
Juni	- 0,4	+ 1,0	+ 1,8	+ 1,9	+ 2,5	+ 2,7	+ 3,0	+ 5,0	+ 29,6	+ 0,1

2. Mittelfristige Übersichten
2.2 Gütersystematische Gliederung
2.2.2 Nach dem produktionswirtschaftlichen Zusammenhang

Absolute Werte
1980 = 100

Jahr Monat	Erzeug- nisse der Land- wirt- schaft	Berg- bau- liche Erzeug- nisse	Mineral- öl- erzeug- nisse	Steine und Erden, Asbest- waren, Schleif- mittel	Eisen und Stahl	NE- Metalle und -Metall- halb- zeug	Maschinen- bau- erzeug- nisse	Straßen- fahr- zeuge	Elektro- tech- nische Erzeug- nisse	Fein- mecha- nische und optische Erzeug- nisse, Uhren
1981 D	107,7	113,5	121,2	106,3	104,9	100,4	104,2	103,9	104,0	102,1
1982 D	112,5	119,0	122,8	114,4	128,6	94,2	109,8	109,8	107,0	103,5
1983 D	111,3	120,6	117,9	118,8	121,3	101,0	113,1	112,7	106,7	104,9
1984 D	117,4	124,8	124,0	121,3	124,6	111,3	116,1	116,4	107,1	106,4
1985 D	111,1	127,7	126,9	123,1	127,5	109,1	119,0	119,8	107,5	107,9
1986 D	105,2	123,4	78,9	125,0	124,3	86,7	121,8	123,5	107,3	109,2
1987 D	96,4	118,5	72,5	126,1	112,4	83,2	124,2	127,8	106,7	110,1
1986 Juni	109,6	123,6	74,6	125,3	125,7	89,5	121,9	123,1	107,4	109,1
Juli	103,8	123,0	65,4	125,4	124,3	86,7	122,0	123,3	107,6	109,6
August	100,9	122,0	69,6	125,1	123,4	83,8	122,2	123,5	107,5	109,7
September	102,2	122,2	72,3	125,2	123,0	82,9	122,4	124,5	107,3	110,0
Oktober	98,7	122,3	68,1	125,2	121,2	81,2	122,3	125,0	107,1	109,8
November	95,9	121,8	68,8	125,2	119,6	80,4	122,8	125,0	107,1	109,6
Dezember	94,4	121,7	67,7	125,2	117,3	78,9	123,0	125,1	106,7	109,6
1987 Januar	94,0	120,7	76,1	125,2	116,0	77,7	123,2	125,3	106,6	109,9
Februar	96,8	120,1	72,0	125,6	115,4	75,4	123,4	125,9	106,6	110,1
März	97,5	120,0	71,2	125,9	114,5	77,3	123,5	127,1	106,9	110,6
April	99,5	119,2	73,2	126,1	111,0	77,8	123,6	127,4	107,2	110,0
Mai	101,1	118,0	72,1	126,1	110,9	78,1	124,3	127,7	107,1	109,9
Juni	101,1	118,0	72,0	126,2	110,9	79,6	124,3	127,9	107,1	110,8
Juli	96,2	118,2	73,2	126,3	111,0	83,0	124,5	127,9	107,1	110,2
August	95,4	118,6	75,4	126,3	111,5	87,0	124,5	128,6	107,0	110,2
September	93,5	118,9	70,9	126,2	111,5	86,4	124,5	128,6	106,1	109,9
Oktober	93,7	117,2	73,2	126,3	111,8	89,6	124,5	128,7	106,0	110,0
November	93,9	116,6	70,5	126,3	112,4	91,5	124,9	128,8	106,2	109,9
Dezember	94,2	116,0	69,6	126,3	112,0	95,1	125,0	129,3	106,0	109,9
1988 Januar	95,9	115,6	67,9	126,6	112,5	99,9	125,2	130,5	106,1	109,6
Februar	98,1	115,9	66,2	126,7	113,2	95,9	125,7	130,9	106,0	109,7
März	99,5	115,1	65,1	126,9	113,7	97,1	125,7	131,4	106,2	110,0
April	99,0	111,6	67,5	127,0	115,3	102,0	126,2	131,5	106,8	110,2
Mai	97,7	113,2	67,9	127,0	116,7	102,5	126,5	131,5	106,6	109,7
Juni	100,0	114,0	67,3	127,0	118,6	109,9	126,6	131,4	106,9	109,4
Jahr Monat	Eisen-, Blech- und Metall- waren	Chemische Erzeug- nisse	Schnitt- holz, Sperr- holz und sonst. bearbei- tetes Holz	Papier und Pappe, Papier- und Pappwaren			Leder- waren und Schuhe	Textilien	Beklei- dung, Haus-, Bett- und Tisch- wäsche	Erzeug- nisse des Ernäh- rungs- gewerbes
				zu- sam- men	Papier und Pappe	Papier- und Pappe- waren				
1981 D	105,3	106,5	104,3	107,3	107,3	107,3	103,5	105,8	104,8	106,0
1982 D	112,1	110,2	101,4	114,0	113,4	114,9	106,3	111,0	109,7	110,6
1983 D	115,1	112,1	98,5	112,7	111,3	115,3	107,8	113,4	112,4	111,7
1984 D	117,4	114,4	98,5	119,4	120,2	117,9	110,5	116,2	114,2	111,6
1985 D	120,0	119,0	98,9	124,7	125,7	123,0	113,9	118,8	118,5	108,9
1986 D	123,1	119,5	99,9	122,2	121,0	124,4	115,4	119,7	119,8	104,4
1987 D	125,9	114,6	99,0	122,5	120,0	126,8	116,4	121,1	121,5	99,4
1986 Juni	123,4	121,0	100,2	121,8	120,7	123,9	114,9	119,9	118,5	105,1
Juli	123,6	120,2	100,1	121,8	120,6	124,0	114,7	119,8	118,6	104,4
August	123,7	118,5	100,0	121,8	120,1	124,8	115,6	119,8	118,3	103,8
September	123,9	117,8	100,0	121,7	120,0	124,9	116,0	119,6	120,9	103,7
Oktober	124,0	116,4	99,7	122,1	120,0	125,8	116,0	119,6	121,2	102,9
November	124,1	115,8	99,6	122,2	120,1	126,0	115,7	119,8	121,3	102,2
Dezember	124,1	115,1	99,5	122,0	119,8	126,1	115,6	119,7	121,1	101,3
1987 Januar	124,3	115,0	99,4	121,9	119,9	125,5	116,0	119,8	121,2	100,6
Februar	124,4	114,8	99,3	122,0	120,0	125,6	115,9	120,2	121,5	100,5
März	125,0	114,9	99,3	122,1	120,0	125,8	115,8	120,3	121,6	100,4
April	125,7	114,6	99,1	122,2	120,1	125,9	115,7	120,5	121,7	99,7
Mai	126,0	115,0	99,0	122,2	120,0	126,1	115,7	120,6	121,2	99,6
Juni	126,2	114,4	99,0	122,2	119,9	126,3	115,7	120,7	121,1	99,6
Juli	126,4	114,3	99,0	122,5	119,8	127,4	116,3	121,1	121,0	99,1
August	126,4	114,0	99,0	122,6	119,9	127,5	117,0	121,7	121,8	98,7
September	126,4	114,1	99,0	122,7	120,0	127,6	117,0	121,9	121,8	98,8
Oktober	126,7	114,2	98,9	122,9	120,1	128,0	117,2	122,2	121,1	98,6
November	126,8	114,7	98,8	123,0	120,2	128,0	117,2	121,9	121,9	98,7
Dezember	126,7	114,8	98,7	123,1	120,3	128,1	117,2	121,8	121,4	99,0
1988 Januar	127,0	114,8	98,5	123,2	120,4	128,4	116,6	122,0	121,2	98,6
Februar	127,4	115,3	98,6	123,5	120,8	128,5	116,9	122,9	122,1	98,3
März	127,6	115,7	98,7	123,7	120,9	128,7	116,9	122,9	122,1	98,4
April	128,3	115,8	98,5	123,6	120,8	128,6	116,9	123,4	121,9	98,1
Mai	128,7	116,2	98,4	123,9	121,0	129,1	116,9	123,5	121,8	98,6
Juni	128,8	116,2	98,5	123,9	121,1	129,0	116,9	123,6	121,7	99,9

2 Mittelfristige Übersichten

2.2 Gütersystematische Gliederung

2.2.2 Nach dem produktionswirtschaftlichen Zusammenhang

Relative Veränderung gegenüber dem entsprechenden Vorjahresergebnis
Prozent

Jahr Monat	Erzeug- nisse der Land- wirt- schaft	Berg- bau- liche Erzeug- nisse	Mineral- öl- erzeug- nisse	Steine und Erden, Asbest- waren, Schleif- mittel	Eisen und Stahl	NE- Metalle und -Metall- halb- zeug	Maschinen- bau- erzeug- nisse	Straßen- fahr- zeuge	Elektro- tech- nische Erzeug- nisse	Fein- mecha- nische und optische Erzeug- nisse, Uhren
1981 D	+ 7,7	+ 13,5	+ 21,2	+ 6,3	+ 4,9	+ 0,4	+ 4,2	+ 3,9	+ 4,0	+ 2,1
1982 D	+ 4,5	+ 4,8	+ 1,3	+ 7,6	+ 22,6	- 6,2	+ 5,4	+ 5,7	+ 2,9	+ 1,4
1983 D	- 1,1	+ 1,3	- 0,4	+ 3,8	- 5,7	+ 7,2	+ 3,0	+ 2,6	- 0,3	+ 1,4
1984 D	+ 5,5	+ 3,5	+ 5,2	+ 2,1	+ 2,7	+ 10,2	+ 2,7	+ 3,3	+ 0,4	+ 1,4
1985 D	- 5,4	+ 2,3	+ 2,3	+ 1,5	+ 2,3	- 2,0	+ 2,5	+ 2,9	+ 0,4	+ 1,4
1986 D	- 5,3	+ 3,4	- 37,8	+ 1,5	- 2,5	- 20,5	+ 2,4	+ 3,1	- 0,2	+ 1,2
1987 D	- 8,4	- 4,0	- 8,1	+ 0,9	- 9,6	- 4,0	+ 2,0	+ 3,5	- 0,6	+ 0,8
1986 Juni	- 6,0	- 3,7	- 40,7	+ 1,5	- 1,8	- 22,3	+ 2,4	+ 2,4	- 0,5	+ 0,9
Juli	- 4,9	- 3,6	- 46,8	+ 1,6	- 3,0	- 21,3	+ 2,3	+ 2,5	- 0,2	+ 1,3
August	- 3,7	- 3,7	- 42,8	+ 1,4	- 3,7	- 21,1	+ 2,3	+ 2,6	- 0,3	+ 1,6
September	- 3,0	- 3,6	- 42,3	+ 1,5	- 4,1	- 20,2	+ 2,3	+ 3,4	- 0,3	+ 1,9
Oktober	- 3,1	- 3,0	- 44,2	+ 1,6	- 5,3	- 19,0	+ 2,1	+ 3,6	- 0,2	+ 1,2
November	- 7,6	- 2,9	- 44,3	+ 1,5	- 6,6	- 16,1	+ 2,3	+ 3,5	- 0,1	+ 1,0
Dezember	- 11,4	- 2,5	- 42,2	+ 1,5	- 8,4	- 16,6	+ 2,4	+ 3,5	- 0,5	+ 1,0
1987 Januar	- 17,1	- 4,2	- 31,0	+ 0,7	- 9,7	- 17,8	+ 2,4	+ 3,0	- 0,5	+ 1,4
Februar	- 12,6	- 4,2	- 24,6	+ 1,0	- 9,8	- 18,8	+ 2,3	+ 2,9	- 0,7	+ 1,6
März	- 12,2	- 3,5	- 19,5	+ 1,0	- 10,1	- 14,1	+ 2,2	+ 3,8	- 0,3	+ 1,7
April	- 10,8	- 4,1	- 13,7	+ 0,8	- 12,7	- 14,4	+ 2,0	+ 3,7	- 0,2	+ 1,0
Mai	- 8,3	- 4,8	- 10,8	+ 0,8	- 12,3	- 12,1	+ 2,3	+ 3,7	- 0,2	+ 0,8
Juni	- 7,8	- 4,5	- 3,5	+ 0,7	- 11,8	- 11,1	+ 2,0	+ 3,9	- 0,3	+ 1,6
Juli	- 7,3	- 3,9	+ 11,9	+ 0,7	- 10,7	- 4,3	+ 2,0	+ 3,7	- 0,5	+ 0,5
August	- 5,5	- 2,8	+ 8,3	+ 1,0	- 9,6	+ 3,8	+ 1,9	+ 4,1	- 0,5	+ 0,5
September	- 8,5	- 2,7	- 1,9	+ 0,8	- 9,3	+ 4,2	+ 1,7	+ 3,3	- 1,1	- 0,1
Oktober	- 5,1	- 4,2	+ 7,5	+ 0,9	- 7,8	+ 10,3	+ 1,8	+ 3,0	- 1,0	+ 0,2
November	- 2,1	- 4,3	+ 2,5	+ 0,9	- 6,0	+ 13,8	+ 1,7	+ 3,0	- 0,8	+ 0,3
Dezember	- 0,2	- 4,7	+ 2,8	+ 0,9	- 4,5	+ 20,5	+ 1,6	+ 3,4	- 0,7	+ 0,3
1988 Januar	+ 2,0	- 4,2	- 10,8	+ 1,1	- 3,0	+ 28,6	+ 1,6	+ 4,2	- 0,5	- 0,3
Februar	+ 1,3	- 3,5	- 8,1	+ 0,9	- 1,9	+ 27,2	+ 1,9	+ 4,0	- 0,6	- 0,4
März	+ 2,1	- 4,1	- 8,6	+ 0,8	- 0,7	+ 25,6	+ 1,8	+ 3,4	- 0,7	- 0,5
April	- 0,5	- 6,4	- 7,8	+ 0,7	+ 3,9	+ 31,1	+ 2,1	+ 3,2	- 0,4	+ 0,2
Mai	- 3,4	- 4,1	- 5,8	+ 0,7	+ 5,2	+ 31,2	+ 1,8	+ 3,0	- 0,5	- 0,2
Juni	- 1,1	- 3,4	- 6,5	+ 0,6	+ 6,9	+ 38,1	+ 1,9	+ 2,7	- 0,2	- 1,3
Jahr Monat	Eisen-, Blech- und Metall- waren	Chemische Erzeug- nisse	Schnitt- holz, Sperr- holz und sonst. bearbei- tetes Holz	Papier und Pappe, Papier- und Pappwaren			Leder- waren und Schuhe	Textilien	Beklei- dung, Haus-, Bett- und Tisch- wäsche	Erzeug- nisse des Ernäh- rungs- gewerbes
				zu- sammen	Papier und Pappe	Papier- und Pappe- waren				
1981 D	+ 5,3	+ 6,5	+ 4,3	+ 7,3	+ 7,3	+ 7,3	+ 3,5	+ 5,8	+ 4,8	+ 6,0
1982 D	+ 6,5	+ 3,5	- 2,8	+ 6,2	+ 5,7	+ 7,1	+ 2,7	+ 4,9	+ 4,7	+ 4,3
1983 D	+ 2,7	+ 1,7	- 2,9	- 1,1	- 1,9	+ 0,3	+ 1,4	+ 2,2	+ 2,5	+ 1,0
1984 D	+ 2,0	+ 2,1	-	+ 5,9	+ 8,0	+ 2,3	+ 2,5	+ 2,5	+ 1,6	- 0,1
1985 D	+ 2,2	+ 4,0	+ 0,4	+ 4,4	+ 4,6	+ 4,3	+ 3,1	+ 2,2	+ 3,8	- 2,4
1986 D	+ 2,6	+ 0,4	+ 1,0	- 2,0	- 3,7	+ 1,1	+ 1,3	+ 0,8	+ 1,1	- 4,1
1987 D	+ 2,3	- 4,1	- 0,9	+ 0,2	- 0,8	+ 1,9	+ 0,9	+ 1,2	+ 1,4	- 4,8
1986 Juni	+ 2,6	+ 1,3	+ 1,1	- 2,9	- 4,9	+ 0,8	+ 1,2	+ 0,8	+ 1,9	- 4,0
Juli	+ 2,6	+ 0,5	+ 0,8	- 2,5	- 4,2	+ 0,6	+ 0,8	+ 0,5	+ 1,2	- 4,5
August	+ 2,7	- 0,9	+ 0,6	- 1,9	- 3,7	+ 1,3	+ 1,4	+ 0,4	- 1,4	- 4,8
September	+ 2,8	- 1,6	+ 0,6	- 1,7	- 3,3	+ 1,4	+ 1,4	+ 0,3	+ 0,2	- 4,4
Oktober	+ 2,9	- 3,2	+ 0,5	- 1,3	- 3,1	+ 1,9	+ 1,1	+ 0,3	-	- 4,3
November	+ 2,7	- 3,8	+ 0,5	- 1,1	- 2,7	+ 1,9	+ 0,8	+ 0,6	+ 0,1	- 4,5
Dezember	+ 2,7	- 4,6	+ 0,2	- 1,0	- 2,6	+ 1,9	+ 0,7	+ 0,6	- 0,1	- 5,6
1987 Januar	+ 2,4	- 5,1	+ 0,1	- 0,8	- 2,4	+ 1,9	+ 1,0	+ 0,4	+ 2,3	- 5,7
Februar	+ 2,3	- 5,8	- 0,3	- 0,7	- 2,1	+ 1,8	+ 0,5	+ 0,4	+ 2,5	- 5,2
März	+ 2,4	- 5,8	- 0,9	- 0,6	- 2,0	+ 2,0	+ 0,4	+ 0,7	+ 1,3	- 5,2
April	+ 2,4	- 6,1	- 1,1	- 0,5	- 1,9	+ 1,9	+ 0,3	+ 0,5	+ 1,3	- 5,4
Mai	+ 2,4	- 5,4	- 1,3	+ 0,2	- 0,7	+ 1,8	+ 0,5	+ 0,7	+ 0,9	- 5,1
Juni	+ 2,3	- 5,5	- 1,2	+ 0,3	- 0,7	+ 1,9	+ 0,7	+ 0,7	+ 2,2	- 5,2
Juli	+ 2,3	- 4,9	- 1,1	+ 0,6	- 0,7	+ 2,7	+ 1,4	+ 1,1	+ 2,0	- 5,1
August	+ 2,2	- 3,8	- 1,0	+ 0,7	- 0,2	+ 2,2	+ 1,2	+ 1,6	+ 3,0	- 4,9
September	+ 2,0	- 3,1	- 1,0	+ 0,8	-	+ 2,2	+ 0,9	+ 1,9	+ 0,7	- 4,7
Oktober	+ 2,2	- 1,9	- 0,8	+ 0,7	+ 0,1	+ 1,7	+ 1,0	+ 2,2	+ 0,7	- 4,2
November	+ 2,2	- 0,9	- 0,8	+ 0,7	+ 0,1	+ 1,6	+ 1,3	+ 1,8	+ 0,5	- 3,4
Dezember	+ 2,1	- 0,3	- 0,8	+ 0,9	+ 0,4	+ 1,6	+ 1,4	+ 1,8	+ 0,2	- 2,3
1988 Januar	+ 2,2	- 0,2	- 0,9	+ 1,1	+ 0,4	+ 2,3	+ 0,5	+ 1,8	-	- 2,0
Februar	+ 2,4	+ 0,4	- 0,7	+ 1,2	+ 0,7	+ 2,3	+ 0,9	+ 2,2	+ 0,5	- 2,2
März	+ 2,1	+ 0,7	- 0,6	+ 1,3	+ 0,8	+ 2,3	+ 0,9	+ 2,2	+ 0,4	- 2,0
April	+ 2,1	+ 1,0	- 0,6	+ 1,1	+ 0,6	+ 2,1	+ 1,0	+ 2,4	+ 0,2	- 1,6
Mai	+ 2,1	+ 1,0	- 0,6	+ 1,4	+ 0,8	+ 2,4	+ 1,0	+ 2,4	+ 0,5	- 1,0
Juni	+ 2,1	+ 1,6	- 0,5	+ 1,4	+ 1,0	+ 2,1	+ 1,0	+ 2,4	+ 0,5	+ 0,3

3 Langfristige Übersichten
3.1 Institutionelle Gliederung
1980 = 100*)

Jahr	Großhandel insgesamt	Großhandel mit ...								
		Getreide, Futter- und Düngemitteln, Tieren	technischen Chemikalien, Rohdrogen, Kautschuk	festen Brennstoffen, Mineralöl-erzeugnissen	Erzen, Stahl, NE-Metallen usw.	Holz, Baustoffen, Installationsbedarf	Altmaterial, Reststoffen	Nahrungsmitteln, Getränken, Tabakwaren	Textilien, Bekleidung, Schuhen, Lederwaren	pharmazeutischen, kosmetischen u.ä. Erzeugnissen
1960	55,2	73,8	59,4	31,9	68,7	45,5	118,2	63,3	53,1	48,7
1961	55,3	72,6	59,6	31,8	67,4	46,8	117,4	62,8	53,8	50,1
1962	55,9	75,2	58,8	32,1	66,0	47,6	104,5	64,4	54,1	52,0
1963	56,2	75,9	59,2	32,5	66,4	48,4	90,4	64,7	55,1	53,4
1964	56,3	75,9	57,4	31,5	67,6	49,4	94,6	64,4	56,3	53,5
1965	57,4	77,7	57,8	32,1	68,6	50,2	98,4	66,4	58,0	54,5
1966	58,1	78,4	58,6	32,1	69,3	50,6	90,9	67,1	59,4	57,3
1967	57,8	74,9	59,0	33,7	66,4	49,5	82,0	67,7	59,4	60,0
1968 ¹⁾	56,8	70,2	57,9	32,4	65,2	48,9	82,8	67,1	59,3	60,6
1969	58,0	71,2	57,7	30,9	69,8	50,3	91,9	68,8	59,8	60,8
1970	59,7	70,1	62,7	33,0	74,0	54,9	95,0	67,5	61,5	63,8
1971	61,4	69,6	64,6	36,0	73,6	59,6	77,1	68,8	63,7	66,8
1972	63,4	73,2	63,8	36,0	73,8	61,8	70,2	72,7	66,3	71,1
1973	69,7	83,0	66,3	43,0	82,9	66,7	87,4	77,8	71,3	74,3
1974	78,8	83,5	89,0	56,4	99,6	75,7	130,8	80,9	79,4	81,4
1975	81,5	88,1	89,9	59,8	92,8	78,4	84,5	87,2	82,7	87,5
1976	86,2	97,0	90,8	66,4	98,0	81,0	93,6	91,5	83,2	88,3
1977	87,8	98,8	87,9	64,5	88,9	84,4	80,5	100,1	88,4	90,5
1978	87,1	95,4	82,0	64,4	90,3	85,8	75,5	96,5	91,7	93,5
1979	93,1	97,3	90,6	82,8	96,0	90,3	99,0	96,4	94,6	95,9
1980	100	100	100	100	100	100	100	100	100	100
1981	107,7	108,2	104,0	120,3	105,0	105,8	97,7	105,7	105,0	106,6
1982	113,6	112,4	103,9	122,3	122,6	111,7	96,8	112,2	110,1	107,8
1983	113,7	112,1	108,5	118,3	118,1	113,9	95,8	112,9	112,8	112,5
1984	116,9	111,2	114,6	124,0	121,2	116,1	116,0	115,4	115,1	115,5
1985	117,5	103,3	119,9	126,8	123,7	118,2	114,7	114,6	118,4	119,3
1986	108,8	96,9	120,3	84,5	117,2	118,6	83,7	111,4	120,1	121,9
1987	104,7	89,2	115,1	78,7	106,3	119,2	72,7	105,7	121,6	124,0

3.2 Gütersystematische Gliederung)**
1980 = 100*)

Jahr	Erzeugnisse der Landwirtschaft	Bergbau-liche Erzeugnisse	Mineralöl-erzeugnisse	Eisen und Stahl	NE-Metalle und -Metallhalbzeug	Straßenfahrzeuge	Elektrotechnische Erzeugnisse	Chemische Erzeugnisse	Bekleidung, Haus-, Bett- und Tischwäsche	Erzeugnisse des Ernährungsgewerbes
1968 ¹⁾	71,5	36,3	32,7	62,6	93,4	57,0	78,4	58,0	58,1	69,8
1969	74,9	37,2	30,3	66,0	108,0	57,6	78,3	57,7	59,4	70,7
1970	69,5	42,5	31,0	72,1	103,6	60,4	81,6	60,2	61,8	71,4
1971	69,1	46,6	33,7	74,2	82,5	64,4	83,5	63,4	64,5	72,3
1972	74,4	48,7	32,5	75,2	77,2	66,9	84,0	65,6	67,6	76,2
1973	79,9	50,6	41,7	84,3	93,7	69,5	85,6	68,5	73,4	83,5
1974	79,7	61,9	56,5	102,9	117,2	75,4	94,2	81,4	78,6	85,6
1975	86,7	74,7	56,8	97,1	77,4	83,2	97,1	87,4	82,4	89,7
1976	97,7	79,8	63,6	101,3	89,1	86,8	96,1	88,8	77,3	94,0
1977	105,0	79,3	61,2	89,8	84,7	90,0	97,0	88,9	85,0	98,3
1978	96,6	83,1	59,9	94,4	77,5	92,6	96,6	89,0	90,5	96,5
1979	96,9	86,1	81,4	98,9	94,2	95,9	96,3	92,8	92,9	97,4
1980	100	100	100	100	100	100	100	100	100	100
1981	107,7	113,5	121,2	104,9	100,4	103,9	104,0	106,5	104,8	106,0
1982	112,5	119,0	122,8	128,6	94,2	109,8	107,0	110,2	109,7	110,6
1983	111,3	120,6	117,9	121,3	101,0	112,7	106,7	112,1	112,4	111,7
1984	117,4	124,8	124,0	124,6	111,3	116,4	107,1	114,4	114,2	111,6
1985	111,1	127,7	126,9	127,5	109,1	119,8	107,5	119,0	118,5	108,9
1986	105,2	123,4	78,9	124,3	86,7	123,5	107,3	119,5	119,8	104,4
1987	96,4	118,5	72,5	112,4	83,2	127,8	106,7	114,6	121,5	99,4

*) Vor 1968 umbasiert von Originalbasis 1962 (= 100), von 1968 bis 1975 einschließlich umbasiert von Originalbasis 1970 (= 100), von 1976 bis 1979 einschließlich umbasiert von Originalbasis 1976 (= 100).

**) Nach dem produktionswirtschaftlichen Zusammenhang.
1) Ab 1968 ohne Umsatz-(Mehrwert-)steuer.