

PREISE

FACHSERIE

17

Reihe 6

Index der Großhandelsverkaufspreise

Mai 1988

Statistisches Bundesamt
Bibliothek - Dokumentation - Archiv



HERAUSGEBER: STATISTISCHES BUNDESAMT WIESBADEN

VERLAG: W. KOHLHAMMER GMBH STUTTGART UND MAINZ

Herausgeber:
Statistisches Bundesamt
Gustav-Stresemann-Ring 11
6200 Wiesbaden

Auslieferung:
Verlag W. Kohlhammer GmbH
Abt. Veröffentlichungen des Statistischen
Bundesamtes
Philipp-Reis-Str. 3
6500 Mainz 42
Telefon: (06131) 59094-95
Telex: 4187768 DGV

Erscheinungsfolge: monatlich

Erschienen im Juni 1988

Preis: DM 4,90

Bestellnummer: 2170600-88105

Nachdruck - auch auszugsweise - nur mit Quellenangabe
unter Einsendung eines Belegexemplares gestattet.

Umweltfreundliches Papier aus 100 % Altpapier

Inhalt

Seite

T e x t t e i l

| | | |
|---|---------------------------|---|
| 1 | Erläuterungen | 4 |
| 2 | Aktuelle Ergebnisse | 6 |
| 3 | Schaubild | 7 |

T a b e l l e n t e i l

Index der Großhandelsverkaufspreise

| | | |
|-------|---|----|
| 1 | Aktuelle Ergebnisse | |
| 1.1 | Zusammenfassende Übersicht | 9 |
| 1.2 | Institutionelle Gliederung | |
| 1.2.1 | Nach Wirtschaftszweigen des Großhandels | 10 |
| 1.3 | Gütersystematische Gliederung | |
| 1.3.1 | Nach Warensortimenten des Binnenhandels | 12 |
| 1.3.2 | Nach dem produktionswirtschaftlichen Zusammenhang | 14 |
| 2 | Mittelfristige Übersichten | |
| 2.1 | Institutionelle Gliederung | |
| 2.1.1 | Nach Wirtschaftszweigen des Großhandels | 22 |
| 2.2 | Gütersystematische Gliederung | |
| 2.2.1 | Nach Warensortimenten des Binnenhandels | 24 |
| 2.2.2 | Nach dem produktionswirtschaftlichen Zusammenhang | 26 |
| 3 | Langfristige Übersichten | |
| 3.1 | Institutionelle Gliederung | 28 |
| 3.2 | Gütersystematische Gliederung | 28 |

Die Angaben beziehen sich auf das Bundesgebiet; sie schließen Berlin (West) ein.

Zeichenerklärung

- = nichts vorhanden
- . = Zahlenwert unbekannt oder geheimzuhalten
- r = berichtigte Zahl

Abkürzungen

- OAS = ohne ausgeprägten Schwerpunkt
- ANG = anderweitig nicht genannt
- U.AE. = und ähnliches

1 Der Index der Großhandelsverkaufspreise mißt die Entwicklung der Preise für die von Großhändlern im Inland abgesetzten Waren, soweit diese Verkäufe der Großhandelsfunktion zuzurechnen sind, wie z.B. Abschlüsse mit Wiederverkäufern, mit Verarbeitern oder mit anderen Großabnehmern. Dabei kann es sich um im Inland erzeugte oder um eingeführte Waren handeln. Die Bezugsgröße des Gesamtindex ist die Summe aller Umsätze des Großhandels im Basisjahr 1980, vermindert um den Einzelhandelsabsatz und andere Verkäufe, die nicht der Großhandelsfunktion zuzurechnen sind, sowie um die Ausfuhrwerte. Damit werden also auch die Umsätze zwischen den Großhandelsunternehmen preisstatistisch berücksichtigt (sog. Bruttoprinzip der auf Wirtschaftsbereiche bezogenen Preisindexberechnung). Im Hinblick auf die wesentlichen Rechenvorgänge kann der Index als das gewogene Mittel aus den Preisveränderungszahlen (Durchschnittsmaßzahlen) bezeichnet werden, die für eine repräsentative Auswahl von Handelswaren (die sog. Preisrepräsentanten) gebildet werden. Als Wägungszahlen (= Indexgewichte) dienen die Umsatzanteile jeweils derjenigen Artikel im Basisjahr, für die Einzelpreisreihen als repräsentativ angesehen werden.

2 Die Einzelpreisreihen werden in der Form von Maßzahlen auf der Grundlage des Preisstandes im Basisjahr (= 100) dargestellt. Sie beruhen auf den Ergebnissen monatlicher Preisserhebungen bei einer repräsentativen Auswahl von Großhandelsunternehmen. Stichtag der Erhebungen ist der 10. des Monats. Erfragt werden die an diesem Tag (ggf. kurz davor oder danach) vertraglich vereinbarten Preise. Damit die monatlichen Werte einer Einzelpreisreihe nur "reine" Preisveränderungen zum Ausdruck bringen, müssen alle für die Höhe des Preises maßgeblichen Faktoren, die sogenannten preisbestimmenden Merkmale, so lange wie möglich konstant gehalten werden. Dies gilt nicht nur für die Mengeneinheit der beobachteten Ware und deren qualitative Beschaffenheit, sondern auch für die verschiedenen Handels-, Liefer- und Zahlungs-

bedingungen. Ändert sich eines dieser Merkmale, so kann die Differenz zwischen dem neuen und dem zuletzt gemeldeten Preis eine unechte Preisveränderung enthalten, die eliminiert werden muß.

Die monatlich ermittelten Preise sind Effektivpreise (keine Listen- oder Grundpreise bzw. Durchschnittserlöse) ohne Mehrwertsteuer, aber ggf. einschließlich Verbrauchssteuern (z.B. Mineralölsteuer, Tabaksteuer) und anderer gesetzlicher Abgaben (z.B. Bevorratungsbeitrag bei Mineralölzeugnissen). Gegenwärtig werden 825 Berichtsstellen (zumeist Firmen) nach ihren Verkaufspreisen für etwa 1 060 Preisrepräsentanten befragt. Dem Index liegen zusammen rund 8 050 Einzelpreisreihen zugrunde, die bei den Warenbereichen Obst und Gemüse, Kartoffeln und Futtermittel, Fleisch und Vieh sowie Seefische auch aus den Preisnotierungen wichtiger Großmärkte und Warenbörsen gebildet werden.

3 Der Index wird nach der sog. Laspeyres-Formel berechnet. Das bedeutet, daß die aus dem gegenwärtigen Basisjahr (1980) stammenden Wägungszahlen bis zur Umstellung des Index auf ein neueres Basisjahr unverändert bleiben. Als nächstes Basisjahr ist das Jahr 1985 in Aussicht genommen. Das letzte Basisjahr vor dem gegenwärtigen Basisjahr war das Jahr 1976. Für längerfristige Vergleiche können durchlaufende Reihen durch Verkettung der gegenwärtigen Berechnungsergebnisse auf Basis 1980 (= 100) mit den früheren Indexzahlen auf Basis 1976 (= 100) für die Zeit vor 1980 gebildet werden. Zu diesem Zweck enthalten die Tabellen 1.1 bis 1.3.2 Verkettungsfaktoren, die als Quotienten aus den Indexzahlen für Januar 1980 auf der neuen Basis 1980 = 100 und den entsprechenden Januarindizes auf der früheren Basis 1976 = 100 gebildet worden sind. Mit diesen Faktoren sind die Indexzahlen 1976 = 100 für die Zeit vor 1980 zwecks Umbasierung auf 1980 = 100 zu multiplizieren bzw. durch sie sind die Indexzahlen 1980 = 100 für die Zeit ab Januar 1980 zwecks Umbasierung auf 1976 = 100 zu dividieren. Die Angabe eines Verkettungsfaktors fehlt bei denjenigen Positionen,

für die es keine Indexreihe auf der früheren Basis gibt bzw. bei denen eine Verbindung der alten mit der neuen Reihe wegen zu großer Unterschiede in der Auswahl der Preisrepräsentanten problematisch wäre.

- 4 Der Index der Großhandelsverkaufspreise wird nicht nur als Gesamtreihe, d.h. für die Gesamtheit der Großhandelsgüter, sondern auch für eine große Zahl von Gütergruppen verschiedener Aggregationsstufen berechnet und veröffentlicht. Dabei ist der Index sowohl nach institutionellen als auch nach gütersystematischen Gesichtspunkten gegliedert worden, und zwar in den Tabellen 1.2.1, 2.1.1 und 3.1 nach der Systematik der Wirtschaftszweige (WZ, Ausgabe 1979), in den Tabellen 1.3.1 und 2.2.1 nach dem Warenverzeichnis für die Binnenhandelsstatistik (WB, Ausgabe 1978) sowie in den Tabellen 1.3.2, 2.2.2 und 3.2 nach dem produktionswirtschaftlichen Zusammenhang entsprechend dem systematischen Güterverzeichnis für Produktionsstatistiken (GP, Ausgabe 1982). Die Beschreibung der verschiedenen Indexpositionen lehnt sich ebenfalls an die vorgenannten Systematiken an.
- 5 Während die Tabellen 1.1 bis 1.3.2 dem kurzfristigen Vergleich dienen, enthalten die Tabellen 2.1.1 bis 2.2.2 Reihen für einen mehrjährigen Zeitraum. In diesen Tabellen werden auch jährlich und monatlich die prozentualen Indexveränderungen im Jahresabstand (= Jahresveränderungsraten) ausgewiesen. Eine langfristige Übersicht mit jährlichen Angaben ab 1960 bzw. 1968 für die wichtigsten Teilindizes bieten die Tabellen 3.1 und 3.2.
- 6 In der vorliegenden Reihe 6 der Fachserie 17 erscheinen auch Jahresberichte. Sie enthalten zu allen Positionen der Tabellen 1.2.1 bis 1.3.2 (also nicht nur zu den größeren Zusammenfassungen der Tabellen 2.1.1 bis 3.2) Indexzahlen für einen mehrjährigen Zeitraum.
- 7 Weitere methodische Erläuterungen zur Berechnung des Index der Großhandelsverkaufspreise auf Basis 1980 enthält ein Aufsatz in Heft

11/1984 der Zeitschrift "Wirtschaft und Statistik", der auch im Monatsbericht für November 1984 der Fachserie 17, Reihe 6, abgedruckt wurde.

- 8 Indexzahlen für viele der im Großhandelspreisindex erfaßten und dargestellten Warenarten werden auch in den folgenden, für andere Wirtschaftsstufen monatlich berechneten Preisindizes des Statistischen Bundesamtes nachgewiesen, die ebenfalls in der Fachserie 17 veröffentlicht sind:

Index der Erzeugerpreise landwirtschaftlicher Produkte und Index der Einkaufspreise landwirtschaftlicher Betriebsmittel (Best.-Nr. 2170 100), Index der Erzeugerpreise gewerblicher Produkte (Best.-Nr. 2170 200), Preisindizes für die Lebenshaltung und Index der Einzelhandelspreise (Best.-Nr. 2170 700), Index der Einfuhrpreise sowie Index der Ausfuhrpreise (Best.-Nr. 2170 800).

Wichtige Informationen bietet ferner der Index der Grundstoffpreise (Best.-Nr. 2170 300), der sich auf die Einkaufsseite der Unternehmen des Produzierenden Gewerbes bezieht.

- 9 Die Tatsache, daß aus den Indexzahlen der Effekt von Qualitätsänderungen und anderen Änderungen in den preisbestimmenden Merkmalen der beobachteten Preisrepräsentanten herausgerechnet wurde, kann von besonderer Bedeutung sein, wenn Indizes zur Ermittlung von Wiederbeschaffungswerten verwendet werden. Sind Güter in der ursprünglichen Qualität nicht mehr käuflich, weil von der betreffenden Güterart nur noch verbesserte Ausführungen am Markt sind, dann können sich bei der Verwendung der Preisindizes Wiederbeschaffungswerte ergeben, die unter den Beträgen liegen, die bei der Wiederbeschaffung tatsächlich aufgewendet werden müssen.
- 10 Die Monatsberichte der Fachserie 17, Reihe 6, "Index der Großhandelsverkaufspreise" erscheinen etwa 4 Wochen, die Jahresberichte etwa 3 Monate nach Ablauf des Berichtszeitraumes.

2 Aktuelle Ergebnisse

Der Index der Großhandelsverkaufspreise hat sich von April bis Mai 1988 um 0,3 % auf einen Stand von 105,4 (1980 = 100) erhöht. Die Preisveränderungsrate gegenüber dem Vorjahresmonat betrug im Mai 1988 + 0,5 %, gegenüber + 0,2 % im April und - 0,2 % im März dieses Jahres.

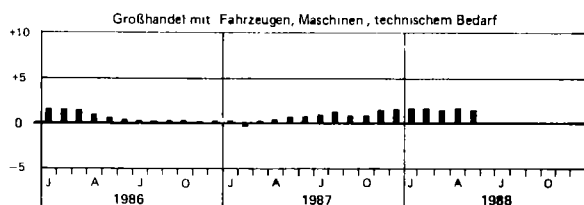
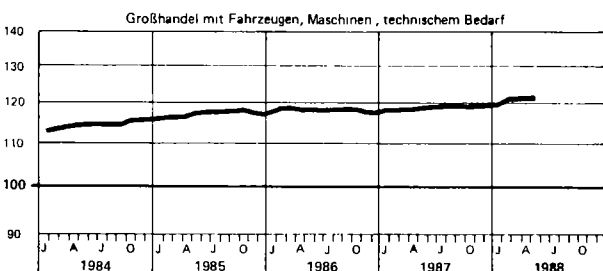
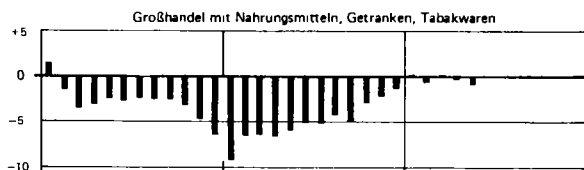
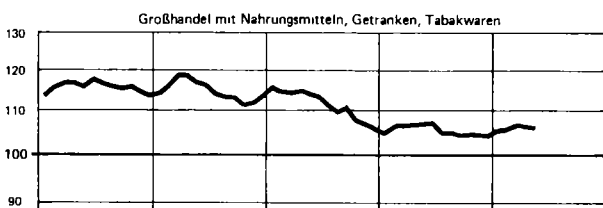
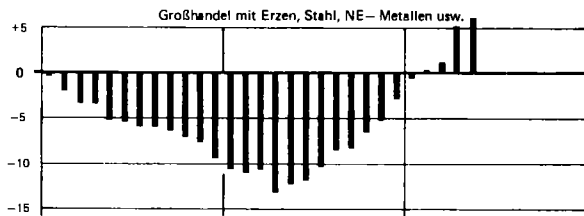
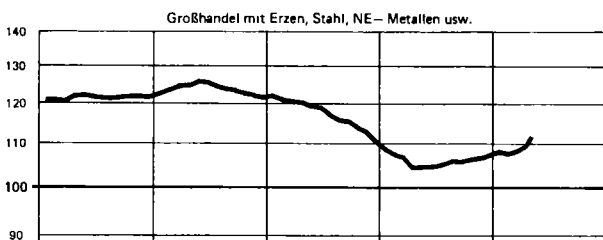
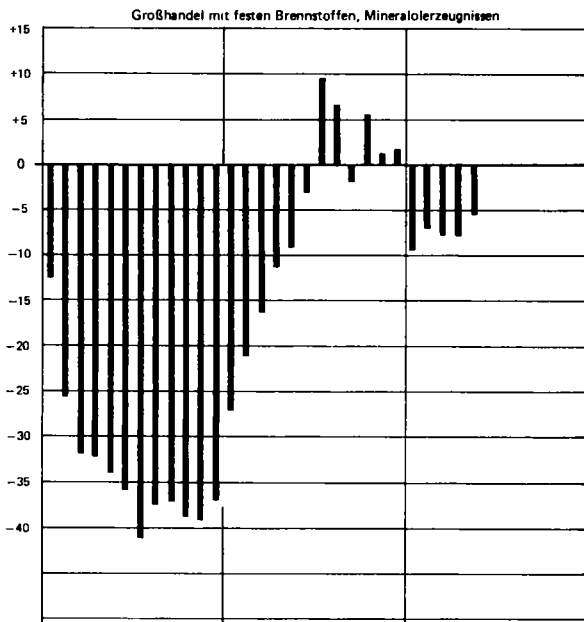
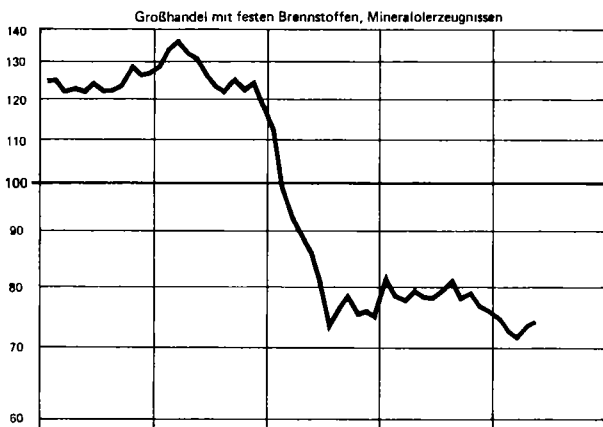

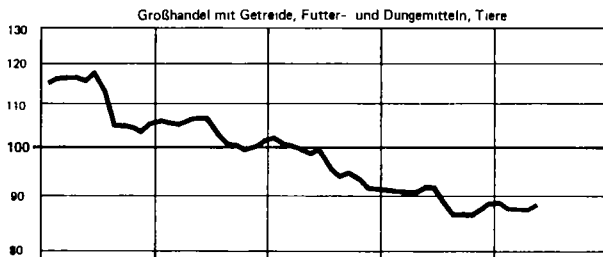
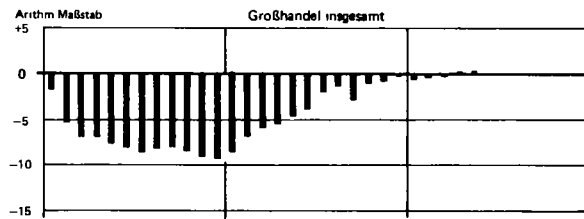
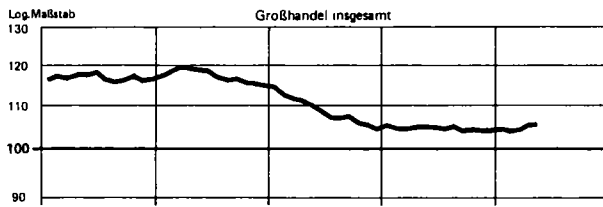
Von April bis Mai 1988 verteuerten sich vor allem Steinkohlenkoks (+ 7,6 %), Aluminiumhalbzeug, auch legiert (+ 6,8 %), Betonstahlmatten (+ 4,7 %), Weizen- und Roggenkleie (+ 4,3 %), Ölkuchen und -schrote (+ 3,4 %), Seefische (+ 3,0 %), Stahlrohre (+ 2,5 %), Rohkaffee (+ 1,6 %), Motorenbenzin (+ 1,4 %) sowie Bier (+ 1,1 %).

Im gleichen Zeitraum verbilligten sich u.a. Frischgemüse (- 20 %), frische Eier (- 12 %), isolierte Drähte und Leitungen (- 2,2 %), leichtes Heizöl (- 1,4 %), lebende Schlachtschweine (- 1,2 %) sowie Gemüsekonserven (- 0,9 %).

INDEX DER GROSSHANDELSVERKAUFSPREISE NACH AUSGEWÄHLTEN WIRTSCHAFTSGRUPPEN
1980 = 100

Preisindex

Veränderung gegenüber dem jeweiligen Vorjahresmonat in %



1 AKTUELLE ERGEBNISSE

1.1 ZUSAMMENFASSENDE UEBERSICHT

1980 = 100

| LFD. NR. | NR. DER SYSTEMATIK | WARENGRUPPE - UNTERGRUPPE BZW. WIRTSCHAFTSGRUPPE (GH.M. + GROSSHANDEL MIT) | WÄGUNGSGE- SAMT- INDEX IN PROMILLE | VERKE- TUNGS- FAKTOR | 1987 | 1987 | 1988 | | | VERÄNDERUNG | |
|--|-----------------------|---|---|----------------------------|-------------------|-------|-------|-------|----------|-------------|------------|
| | | | | | DURCH- SCHNITT | MAI | APRIL | MAI | MAI 1987 | APRIL 1988 | IN PROZENT |
| 1 | | GESAMTINDEX | 1000 | 0,86204 | 104,7 | 104,9 | 105,1 | 105,4 | + 0,5 | + 0,3 | |
| 2 | | GESAMTINDEX OHNE MINERALÖLERZEUGNISSE | 862,44 | . | 109,8 | 110,1 | 111,1 | 111,3 | + 1,1 | + 0,2 | |
| 3 | | GESAMTINDEX OHNE BRENN- UND TREIBSTOFFE | 853,18 | . | 109,5 | 109,8 | 110,9 | 111,2 | + 1,3 | + 0,3 | |
| 4 | | GESAMTINDEX OHNE SAISONWAREN 1) | 961,25 | . | 104,3 | 104,1 | 104,3 | 104,6 | + 0,5 | + 0,3 | |
| 5 | | SAISONWAREN 1) | 38,75 | . | 113,9 | 124,5 | 125,3 | 123,2 | - 1,0 | - 1,7 | |
| NACH DEM GUETERSYSTEMATISCHEN ZUSAMMENHANG | | | | | | | | | | | |
| 6 | | ERZEUGNISSE DER LAND- UND FORSTWIRTSCHAFT FISCHEREI | 115,24 | . | 97,1 | 101,2 | 99,2 | 98,0 | - 3,2 | - 1,2 | |
| 7 | | ERZEUGNISSE DES PRODUZIERENDEN GEWERBES DARUNTER | 884,76 | . | 105,7 | 105,4 | 105,9 | 106,3 | + 0,9 | + 0,4 | |
| 8 | | BRENN- UND TREIBSTOFFE | 146,82 | . | 76,7 | 76,2 | 71,1 | 71,6 | - 6,0 | + 0,7 | |
| 9 | | ERZEUGNISSE DES PRODUZIERENDEN GEWERBES OHNE MINERALÖLERZEUGNISSE | 747,20 | . | 111,8 | 111,5 | 112,9 | 113,4 | + 1,7 | + 0,4 | |
| 10 | | ERZEUGNISSE DES PRODUZIERENDEN GEWERBES OHNE BRENN- UND TREIBSTOFFE | 737,94 | . | 111,5 | 111,2 | 112,8 | 113,2 | + 1,8 | + 0,4 | |
| 11 | | ERZEUGNISSE DES VERARBEITENDEN GEWERBES | 861,72 | . | 105,3 | 105,1 | 105,7 | 106,1 | + 1,0 | + 0,4 | |
| 12 | | ERZEUGNISSE DES VERARBEITENDEN GEWERBES OHNE MINERALÖLERZEUGNISSE | 724,16 | . | 111,6 | 111,3 | 113,0 | 113,4 | + 1,9 | + 0,4 | |
| 13 | | GUETER DER ERNÄHRUNGSWIRTSCHAFT | 323,70 | . | 100,7 | 102,3 | 100,8 | 100,7 | - 1,6 | - 0,1 | |
| 14 | | GUETER DER GEWERBLICHEN WIRTSCHAFT DARUNTER | 676,30 | . | 106,6 | 106,2 | 107,2 | 107,6 | + 1,3 | + 0,4 | |
| 15 | | FERTIGWAREN + ENDPRODUKTE 2) 3) | 274,25 | . | 104,1 | 104,2 | 103,1 | 103,2 | - 1,0 | + 0,1 | |
| 16 | | INVESTITIONSGUETER | 53,12 | . | 117,0 | 117,1 | 118,4 | 118,4 | + 1,1 | - | |
| 17 | | VERBRAUCHSGUETER 3) | 221,13 | . | 101,0 | 101,1 | 99,4 | 99,6 | - 1,5 | + 0,2 | |
| 18 | | VERBRAUCHSGUETER EINSCHL. NAHRUNGS- U. GENUSSMITTEL 3) | 422,72 | . | 105,1 | 106,3 | 104,8 | 104,7 | - 1,5 | - 0,1 | |
| 19 | | VERBRAUCHSGUETER OHNE NAHRUNGS- UND GENUSSMITTEL UND OHNE KRAFTSTOFFE UND HEIZÖL | 142,00 | . | 118,6 | 118,7 | 118,7 | 118,8 | + 0,1 | + 0,1 | |
| NACH WIRTSCHAFTSZWEIGEN DES GROSSHANDELS | | | | | | | | | | | |
| 20 | 40 | GH.M. ROHSTOFFEN UND HALBWAREN | 468,57 | . | 94,9 | 94,7 | 94,5 | 95,2 | + 0,5 | + 0,7 | |
| 21 | 401 | GH.M. GETREIDE, FUTTER- UND DÜNGEMITTELN TIEREN | 107,64 | 0,96996 | 89,2 | 91,3 | 87,4 | 88,2 | - 3,4 | + 0,9 | |
| 22 | 402 | GH.M. TEXTILLEN ROHSTOFFEN UND HALBWAREN HÄUTEN USW | 5,96 | 0,98006 | 113,3 | 111,4 | 122,3 | 121,9 | + 9,4 | - 0,3 | |
| 23 | 404 | GH.M. TECHNISCHEM CHEMICALIEN ROHDROGEN, KAUTSCHUK | 13,95 | 0,90756 | 115,1 | 116,2 | 116,4 | 117,1 | + 0,8 | + 0,6 | |
| 24 | 405 | GH.M. FESTEN BRENNSTOFFEN, MINERALÖLERZEUGNISSEN | 150,79 | 0,66388 | 78,7 | 78,3 | 73,4 | 74,0 | - 5,5 | - 0,8 | |
| 25 | 406 | GH.M. ERZEN, STAHL NE-METALLE USW | 101,77 | 0,98026 | 106,3 | 104,6 | 109,8 | 111,1 | + 6,2 | + 1,2 | |
| 26 | 407 | GH.M. HOLZ, BAUSTOFFEN INSTALLATIONSBEDARF | 74,54 | 0,81037 | 119,2 | 119,2 | 120,7 | 120,9 | + 1,4 | + 0,2 | |
| 27 | 408 | GH.M. ALTMATERIAL, RESTSTOFFEN | 13,92 | 0,93551 | 72,7 | 67,1 | 92,4 | 93,4 | + 39,2 | + 1,1 | |
| 28 | 41 | GH.M. FERTIGWAREN | 531,43 | . | 113,3 | 113,9 | 114,5 | 114,3 | + 0,4 | - 0,2 | |
| 29 | 411 | GH.M. NAHRUNGSMITTELN, GETRÄNKEN, TABAKWAREN | 229,76 | 0,91544 | 105,7 | 107,0 | 106,6 | 106,1 | - 0,8 | - 0,5 | |
| 30 | 412 | GH.M. TEXTILIEN, BEKLEIDUNG SCHUHEN, LEDERWAREN | 36,77 | 0,83220 | 121,6 | 121,2 | 122,6 | 122,6 | + 1,2 | - | |
| 31 | 413 | GH.M. METALLWAREN, EINRICHTUNGSGEGENSTÄNDE | 79,81 | 0,89777 | 116,2 | 116,5 | 117,1 | 117,3 | + 0,7 | + 0,2 | |
| 32 | 414 | GH.M. FEINMECH. UND OPT. ERZEUGNISSEN, SCHMUCK USW | 13,86 | 0,83194 | 110,0 | 109,8 | 109,0 | 108,9 | - 0,8 | - 0,1 | |
| 33 | 416 | GH.M. FAHRZEUGEN MASCHINEN TECHNISCHEM BEDARF | 98,85 | 0,87724 | 118,9 | 119,0 | 120,4 | 120,5 | + 1,3 | + 0,1 | |
| 34 | 418 | GH.M. PHARMAZEUT. KOSMETISCHEN U.Ä. ERZEUGNISSEN | 30,16 | 0,88257 | 124,0 | 123,8 | 125,9 | 126,2 | + 1,9 | + 0,2 | |
| 35 | 419 | GH.M. PAPIER, DRUCKERZEUGN. WAREN VERSCH. ART (OAS) | 42,22 | 0,88305 | 123,0 | 122,7 | 124,7 | 124,9 | + 1,8 | + 0,2 | |

1) KARTOFFELN FRISCHGEMÜSE, FRISCHOBST EINSCHL. SÜDFRÜCHTE, FRISCHFISCH UND SCHNITTBLUMEN. - 2) OHNE ZUBEHÖR, EINZEL- UND ERSATZTEILE HILFSSTOFFE UND VERPACKUNGSMITTEL. - 3) EINSCHL. HAUSBRANDKÖHLE, MOTORENBENZIN UND LEICHTES HEIZÖL.

1 AKTUELLE ERGEBNISSE

1.2 INSTITUTIONELLE GLIEDERUNG

1.2.1 NACH WIRTSCHAFTSZWEIGEN DES GROSSHANDELS

1980 = 100

| LFD. NR. | NR. DER SYSTEMATIK | WIRTSCHAFTSGRUPPE, -KLASSE (GH.M. + GROSSHANDEL MIT) | WÄGUNGSGEAMT- ANTEIL AM INDEX IN PROMILLE | VERKE- TUNGS- FAKTOR | 1987 | 1987 | 1988 | | | VERÄNDERUNG | |
|----------|--------------------|---|---|----------------------------|-------------------|-------|-------|-------|--------|-------------|------------|
| | | | | | DURCH- SCHNITT | MAI | APRIL | MAI | MAI | MAI 1987 | APRIL 1988 |
| 1 | 401 | GH.M.GETREIDE, FUTTER- UND DUENGEMITTELN, TIEREN | 107,64 | 0,96996 | 89,2 | 91,3 | 87,4 | 88,2 | - 3,4 | + 0,9 | |
| | | DARUNTER | | | | | | | | | |
| 2 | 401 11 | GH.M.GETREIDE, FUTTER- UND DUENGEMITTELN (OAS) | 33,77 | 0,94874 | 89,9 | 92,7 | 88,3 | 90,0 | - 2,9 | + 1,9 | |
| 3 | 401 14 | GH.M.GETREIDE, SAATEN FUTTERMITTELN | 36,80 | 0,98200 | 88,0 | 92,1 | 86,0 | 88,4 | - 4,0 | + 2,8 | |
| 4 | 401 17 | GH.M.DUENGEMITTELN | 5,27 | 0,79699 | 98,4 | 99,7 | 98,2 | 98,5 | - 1,2 | + 0,3 | |
| 5 | 401 51 | GH.M.LEBENDEM VIEH | 25,29 | 1,06586 | 83,5 | 81,8 | 79,5 | 78,7 | - 3,8 | + 1,0 | |
| 6 | 402 | GH.M.TEXTILEN ROHSTOFFEN UND HALBWAREN, HAEUTEN USW | 5,96 | 0,98006 | 113,3 | 111,4 | 122,3 | 121,9 | - 9,4 | + 0,3 | |
| | | DARUNTER | | | | | | | | | |
| 7 | 402 11 | GH.M.GARNEN (OHNE HANDARBEITSGARNE U.AE.) | 0,82 | 0,94894 | 129,2 | 129,8 | 127,7 | 127,4 | - 1,8 | + 0,2 | |
| 8 | 402 14 | GH.M.WOLLE TIERHAAREN | 1,44 | 0,95937 | 113,6 | 112,6 | 130,5 | 132,4 | + 17,6 | + 1,5 | |
| 9 | 402 50 | GH.M.HAEUTEN, FELLE | 0,96 | 1,10939 | 152,8 | 146,4 | 189,7 | 183,0 | + 25,0 | + 3,5 | |
| 10 | 402 70 | GH.M.LEDER | 0,73 | 0,86338 | 125,1 | 124,9 | 126,5 | 127,1 | + 1,8 | + 0,5 | |
| 11* | 404 | GH.M.TECHNISCHEN CHEMIKALIEN ROHDROGEN, KAUTSCHUK | 13,95 | 0,90756 | 115,1 | 116,2 | 116,4 | 117,1 | - 0,5 | + 0,6 | |
| 12 | 405 | GH.M.FESTEN BRENNSTOFFEN, MINERALÖLERZEUGNISSEN | 150,79 | 0,66388 | 78,7 | 78,3 | 73,4 | 74,0 | - 5,5 | + 0,8 | |
| 13 | 405 10 | GH.M.FESTEN BRENNSTOFFEN MINERALÖLERZEUGN. (OAS) | 3,04 | 0,65392 | 99,3 | 98,4 | 93,5 | 94,1 | - 4,4 | + 0,6 | |
| 14 | 405 40 | GH.M.FESTEN BRENNSTOFFEN | 6,11 | 0,73604 | 121,6 | 121,0 | 113,8 | 115,8 | - 4,3 | + 1,8 | |
| 15 | 405 70 | GH.M.MINERALÖLERZEUGNISSEN | 141,64 | 0,65096 | 76,3 | 76,0 | 71,3 | 71,7 | - 5,7 | + 0,6 | |
| 16 | 406 | GH.M.ERZEN, STAHL, NE-METALLEN USW | 101,77 | 0,98026 | 106,3 | 104,6 | 109,8 | 111,1 | + 6,2 | + 1,2 | |
| | | DARUNTER | | | | | | | | | |
| 17 | 406 45 | GH.M.EISEN (OHNE ROHEISEN) UND STAHL UND -HALBZEUG | 80,80 | 1,01116 | 112,5 | 111,4 | 113,8 | 115,4 | + 3,6 | + 1,4 | |
| 18 | 406 71 | GH.M.NE-METALLEN | 11,37 | 0,87021 | 76,9 | 71,1 | 96,2 | 96,1 | + 35,2 | + 0,1 | |
| 19 | 406 75 | GH.M.NE-METALLHALBZEUG | 5,28 | 0,86964 | 96,5 | 93,5 | 106,6 | 106,6 | + 14,0 | - | |
| 20 | 407 | GH.M.HOLZ, BAUSTOFFEN, INSTALLATIONSBEDARF | 74,54 | 0,81037 | 119,2 | 119,2 | 120,7 | 120,9 | + 1,4 | + 0,2 | |
| | | DARUNTER | | | | | | | | | |
| 21 | 407 14 | GH.M.SCHNITTHOLZ | 6,53 | 0,78637 | 102,7 | 102,8 | 102,5 | 102,4 | - 0,4 | + 0,1 | |
| 22 | 407 17 | GH.M.SONST. HOLZHALBWAREN BAUELEMENTEN AUS HOLZ | 7,22 | 0,80170 | 102,9 | 102,9 | 102,6 | 102,5 | - 0,4 | + 0,1 | |
| 23 | 407 40 | GH.M.BAUSTOFFEN, BAUELEMENTEN AUS MINERAL. STOFFEN | 36,17 | 0,79149 | 124,4 | 124,5 | 124,5 | 124,6 | + 0,1 | + 0,1 | |
| 24 | 407 60 | GH.M.FLACHGLAS | 2,81 | 0,77982 | 133,7 | 132,3 | 139,3 | 140,7 | + 6,3 | + 1,0 | |
| 25 | 407 81 | GH.M.INSTALLATIONSBEDARF FUER GAS UND WASSER | 10,20 | 0,86809 | 122,7 | 122,9 | 127,7 | 126,0 | + 4,1 | + 0,2 | |
| 26 | 408 | GH.M.ALT MATERIAL, RESTSTOFFEN | 13,92 | 0,93551 | 72,7 | 67,1 | 92,4 | 93,4 | + 39,2 | + 1,1 | |
| | | DARUNTER | | | | | | | | | |
| 27 | 408 31 | GH.M.EISEN- UND STAHLSCROTT | 9,30 | 0,97302 | 75,0 | 68,6 | 97,8 | 96,9 | + 44,2 | + 1,1 | |
| 28 | 408 35 | GH.M.NE-METALLSCROTT | 3,43 | 0,89497 | 74,4 | 69,2 | 91,8 | 92,5 | + 33,7 | + 0,8 | |
| 29 | 408 74 | GH.M.LUMPEN, TEXTILEN RESTSTOFFEN | 0,12 | 0,79485 | 48,1 | 49,5 | 42,7 | 42,6 | - 13,9 | + 0,2 | |
| 30 | 408 77 | GH.M. ALTPAPIER U. -PAPPE, RESTSTF. A. PAPIER U. PAPPE | 0,75 | 0,73966 | 29,4 | 27,6 | 33,3 | 33,8 | + 22,5 | + 1,5 | |
| 31 | 411 | GH.M.NAHRUNGSMITTELN, GETRAENKEN, TABAKWAREN | 229,76 | 0,91544 | 105,7 | 107,0 | 106,6 | 106,1 | - 0,8 | + 0,5 | |
| | | DARUNTER | | | | | | | | | |
| 32 | 411 10 | GH.M.NAHRUNGSMITTELN, GETRAENKEN, TABAKWAREN (OAS) | 74,09 | 0,89483 | 109,5 | 110,6 | 109,4 | 108,7 | - 1,7 | + 0,6 | |
| 33 | 411 21 | GH.M.SPEISE- UND INDUSTRIEKARTOFFELN | 1,18 | 2,58840 | 108,9 | 103,7 | 108,2 | 146,4 | - 10,6 | + 35,3 | |
| 34 | 411 25 | GH.M.GEMUESE OBST, FRUECHTEN | 24,44 | 0,84987 | 112,6 | 120,8 | 126,0 | 120,7 | - 0,1 | + 4,2 | |
| 35 | 411 31 | GH.M.ZUCKER | 6,89 | 0,93067 | 110,6 | 110,7 | 110,6 | 110,5 | - 0,2 | + 0,1 | |
| 36 | 411 36 | GH.M.SUESSWAREN | 4,91 | 0,84702 | 115,7 | 116,1 | 113,7 | 114,0 | - 1,8 | + 0,3 | |
| 37 | 411 41 | GH.M.MILCHERZEUGNISSEN FETTSWAREN | 21,79 | 0,93126 | 100,3 | 99,7 | 100,3 | 99,6 | - 0,1 | + 0,7 | |
| 38 | 411 45 | GH.M.EIERN | 3,46 | 0,96848 | 90,4 | 87,6 | 82,6 | 73,8 | - 15,8 | + 10,7 | |
| 39 | 411 51 | GH.M.WILD, GEFLUEGEL | 2,95 | 0,89585 | 90,7 | 92,5 | 90,3 | 89,7 | - 3,0 | + 0,7 | |
| 40 | 411 55 | GH.M.FLEISCH, FISCHERZEUGNISSEN | 40,09 | 1,03543 | 88,8 | 89,2 | 85,9 | 86,4 | - 3,1 | + 0,6 | |
| 41 | 411 71 | GH.M.MEHL | 1,30 | 0,92207 | 104,7 | 104,7 | 103,1 | 103,0 | - 1,6 | + 0,1 | |
| 42 | 411 75 | GH.M.FISCHEN, FISCHERZEUGNISSEN | 3,77 | 0,84484 | 115,5 | 101,6 | 101,9 | 104,2 | + 2,6 | + 2,3 | |
| 43 | 411 81 | GH.M.WEIN | 8,72 | 0,82565 | 112,9 | 112,6 | 112,9 | 113,2 | + 0,5 | + 0,3 | |
| 44 | 411 83 | GH.M.SPIRITUOSEN | 3,19 | 0,88110 | 116,2 | 116,1 | 115,9 | 116,0 | - 0,1 | + 0,1 | |
| 45 | 411 87 | GH.M.BIER, ALKOHOLFREIEN GETRAENKEN | 10,51 | 0,89469 | 118,9 | 119,0 | 119,4 | 119,9 | + 0,8 | + 0,4 | |
| 46 | 411 90 | GH.M.TABAKWAREN | 13,53 | 0,81826 | 133,6 | 133,9 | 136,0 | 136,9 | + 2,2 | + 0,7 | |

1 AKTUELLE ERGEBNISSE

1.2 INSTITUTIONELLE GLIEDERUNG

1.2.1 NACH WIRTSCHAFTSZWEIGEN DES GROSSHANDELS

1980 = 100

| LFD. NR. | NR. DER SYSTEMATIK | WIRTSCHAFTSGRUPPE -KLASSE (GH.M. + GROSSHANDEL MIT) | WÄGUNGSGE- AM SAMT- INDEX IN PROMILLE | VERKE- TUNGS- FAKTOR | 1987 | 1987 | 1988 | | | VERÄNDERUNG | |
|-------------|-----------------------|--|---|----------------------------|-------------------|-------|-------|-------|-------|--|--|
| | | | | | DURCH- SCHNITT | MAI | APRIL | MAI | MAI | MAI 1987 GEGENÜBER 1987 IN PROZENT | APRIL 1988 GEGENÜBER 1988 IN PROZENT |
| 47 | 412 | GH.M.TEXTILIEN, BEKLEIDUNG, SCHUHEN LEDERWAREN | 36,77 | 0 83220 | 121,6 | 121,2 | 122,6 | 122,6 | + 1,2 | - | - |
| | | DARUNTER | | | | | | | | | |
| 48 | 412 10 | GH.M.TEXTILIEN, BEKLEIDUNG, SCHUHEN, LEDERWAREN (DAS) | 6,07 | 0 82101 | 123,2 | 122,8 | 124,5 | 124,5 | + 1,4 | - | - |
| 49 | 412 20 | GH.M.METERWARE FÜR BEKLEIDUNG UND WAESCHE | 1,74 | 0 85777 | 124,0 | 123,7 | 125,2 | 125,1 | + 1,1 | - 0,1 | - |
| 50 | 412 41 | GH.M.HERREN- DAMEN- U. KINDERWAESCHE, MIEDERWAREN | 1,88 | 0 81328 | 124,3 | 124,1 | 126,1 | 126,1 | + 1,6 | - | - |
| 51 | 412 45 | GH.M.PULLOVERN SÄUGLINGSBEKL., KURZWAREN U.AE. | 4,89 | 0 86596 | 119,4 | 118,7 | 120,2 | 120,2 | + 1,3 | - | - |
| 52 | 412 71 | GH.M.HEIMTEXTILIEN, BODENBELAEGEN | 7,31 | 0 87057 | 124,0 | 123,7 | 126,0 | 126,0 | + 1,9 | - | - |
| 53 | 412 80 | GH.M.SCHUHEN | 3,99 | 0 79676 | 116,4 | 115,7 | 116,9 | 116,9 | + 1,0 | - | - |
| 54 | 413 | GH.M.METALLWAREN EINRICHTUNGSGEGENSTÄNDEN | 79,81 | 0 89777 | 116,2 | 116,5 | 117,1 | 117,3 | + 0,7 | + 0,2 | - |
| 55 | 413 11 | GH.M.METALL- UND KUNSTSTOFFWAREN | 4,95 | 0 83784 | 125,4 | 125,4 | 127,2 | 127,8 | + 1,9 | + 0,5 | - |
| 56 | 413 12 | GH.M.SCHRAUBEN NORM- UND FASSONDREHTEILEN | 2,51 | 0 84650 | 120,5 | 121,6 | 119,0 | 120,7 | + 0,7 | + 1,4 | - |
| 57 | 413 14 | GH.M.KLEINEISENWAREN USW | 5,35 | 0 77623 | 134,7 | 134,3 | 136,6 | 138,0 | + 2,8 | + 1,0 | - |
| 58 | 413 15 | GH.M.HAUSRAT AUS METALL UND KUNSTSTOFF (ANG) | 2,91 | 0 84561 | 124,3 | 124,1 | 126,1 | 126,2 | + 1,7 | + 0,1 | - |
| 59 | 413 18 | GH.M.SONSTIGEN METALL- UND KUNSTSTOFFWAREN (ANG) | 8,95 | 0 81818 | 126,1 | 126,4 | 127,7 | 128,2 | + 1,4 | + 0,4 | - |
| 60 | 413 20 | GH.M.ELEKTROTECHNISCHEN ERZEUGNISSEN (ANG) | 25,27 | 0 90875 | 113,0 | 112,9 | 115,0 | 114,7 | + 1,6 | + 0,3 | - |
| 61 | 413 30 | GH.M.FEINKERAMIK UND GLASWAREN FÜR DEN HAUSHALT | 2,57 | 0 79557 | 134,5 | 134,9 | 135,6 | 136,2 | + 1,0 | + 0,4 | - |
| 62 | 413 60 | GH.M.MÖBELN KUNSTGEGENSTÄNDEN U.AE. | 7,62 | 0 78194 | 131,3 | 131,6 | 135,2 | 135,4 | + 2,9 | + 0,1 | - |
| 63 | 413 71 | GH.M.RUNDFUNK-, FERNSEH- UND PHONOTECHN. GERAETEN | 14,13 | 1 15187 | 87,2 | 88,7 | 83,3 | 83,1 | - 6,3 | - 0,2 | - |
| 64 | 413 80 | GH.M.LACKEN, FARBEN, TAPETEN | 5,55 | 0 83304 | 126,8 | 126,6 | 129,8 | 129,9 | + 2,6 | + 0,1 | - |
| 65 | 414 | GH.M.FEINMECH. UND OPT. ERZEUGNISSEN, SCHMUCK USW | 13,86 | 0 83194 | 110,0 | 109,8 | 109,0 | 108,9 | - 0,8 | - 0,1 | - |
| | | DARUNTER | | | | | | | | | |
| 66 | 414 31 | GH.M.FOTO-U. KINOGER., FOTOTECHN. U. CHEM. MAT. | 4,49 | 1 21350 | 110,8 | 110,5 | 107,6 | 107,0 | - 3,2 | - 0,6 | - |
| 67 | 414 35 | GH.M.SONSTIGEN FEINMECH. U. OPTISCHEN ERZEUGNISSEN | 1,11 | 0 89031 | 119,4 | 120,1 | 119,8 | 119,8 | - 0,2 | - | - |
| 68 | 414 61 | GH.M.UHREN | 1,63 | 0 87456 | 101,5 | 101,3 | 101,4 | 101,4 | + 0,1 | - | - |
| 69 | 414 65 | GH.M.EDELMETALLWAREN, SCHMUCK U.AE. | 4,31 | 0 61781 | 96,1 | 95,4 | 95,5 | 95,5 | + 0,1 | - | - |
| 70 | 416 | GH.M.FAHRZEUGEN MASCHINEN, TECHNISCHEM BEDARF | 98,85 | 0 87724 | 118,9 | 119,0 | 120,4 | 120,5 | + 1,3 | + 0,1 | - |
| | | DARUNTER | | | | | | | | | |
| 71 | 416 11 | GH.M.KRAFTWAGEN | 26,90 | 0 86247 | 128,5 | 128,5 | 131,9 | 131,9 | + 2,6 | - | - |
| 72 | 416 14 | GH.M.KRAFTFAHRZEUGTEILEN UND -REIFEN | 19,43 | 0 84851 | 121,7 | 121,7 | 122,5 | 122,3 | + 0,5 | - 0,2 | - |
| 73 | 416 17 | GH.M.KRAFTRAEDERN, FAHRRAEDERN, FAHRRAEDTEILEN | 1,98 | 0 83927 | 123,7 | 123,0 | 125,2 | 125,2 | + 1,8 | - | - |
| 74 | 416 41 | GH.M.WERKZEUGMASCHINEN | 10,11 | 0 86009 | 127,7 | 127,9 | 129,7 | 130,2 | + 1,8 | + 0,4 | - |
| 75 | 416 42 | GH.M.BAUMASCHINEN, BAUGERAETEN | 10,06 | 0 87779 | 114,3 | 114,4 | 116,8 | 116,9 | + 2,2 | + 0,1 | - |
| 76 | 416 53 | GH.M.technischem Fleischereibedarf | 2,33 | 0 96311 | 123,9 | 124,4 | 125,0 | 125,1 | + 0,6 | + 0,1 | - |
| 77 | 418 | GH.M.PHARMAZEUT., KOSMETISCHEN U.AE. ERZEUGNISSEN | 30,16 | 0 88257 | 124,0 | 123,8 | 125,9 | 126,2 | + 1,9 | + 0,2 | - |
| | | DARUNTER | | | | | | | | | |
| 78 | 418 10 | GH.M.PHARMAZEUTISCHEN ERZEUGNISSEN | 18,86 | 0 88177 | 122,2 | 121,8 | 124,0 | 124,1 | + 1,9 | + 0,1 | - |
| 79 | 418 35 | GH.M.LABORBED., SONST.MEDIZIN.UND ORTHOP. ARTIKELN | 6,19 | 0 80677 | 132,2 | 132,7 | 135,0 | 135,1 | + 1,8 | + 0,1 | - |
| 80 | 418 60 | GH.M.KOSMETISCHEN ERZEUGNISSEN KOERPERPFLEGE MIT. | 2,64 | 0 96165 | 123,4 | 123,0 | 125,0 | 125,1 | + 1,7 | + 0,1 | - |
| 81 | 418 80 | GH.M.WASCH-, PUTZ- UND REINIGUNGSMITTELN | 1,52 | 0 92469 | 115,3 | 114,8 | 116,5 | 118,2 | + 3,0 | + 1,5 | - |
| 82 | 419 | GH.M.PAPIER DRUCKERZEUGN., WAREN VERSCH. ART (DAS) | 42,22 | 0 88305 | 123,0 | 122,7 | 124,7 | 124,9 | + 1,8 | + 0,2 | - |
| | | DARUNTER | | | | | | | | | |
| 83 | 419 11 | GH.M.SCHREIB- UND DRUCKPAPIER | 6,57 | 0 94027 | 129,1 | 129,3 | 130,0 | 130,2 | + 0,7 | + 0,2 | - |
| 84 | 419 13 | GH.M.PAPIER (OHNE SCHREIB- UND DRUCKPAPIER) | 2,15 | 0 88508 | 121,3 | 121,3 | 121,0 | 121,2 | - 0,1 | + 0,2 | - |
| 85 | 419 15 | GH.M.PAPPE | 0,73 | 0 85650 | 122,9 | 122,9 | 123,0 | 123,0 | + 0,1 | - | - |
| 86 | 419 17 | GH.M.SCHREIB- U. PAPIERWAREN SCHUL- U. BUEROART. | 5,28 | 0 89296 | 128,9 | 128,8 | 130,3 | 130,7 | + 1,5 | + 0,3 | - |
| 87 | 419 81 | GH.M.ROHSTOFFEN, HALB- UND FERTIGWAREN (DAS) | 4,75 | 0 90194 | 114,8 | 113,9 | 117,9 | 118,9 | + 4,4 | + 0,8 | - |
| 88 | 419 82 | GH.M.ROHSTOFFEN UND HALBWAREN (DAS) | 2,43 | 0 84116 | 106,6 | 105,4 | 110,4 | 111,1 | + 5,4 | + 0,6 | - |
| 89 | 419 83 | GH.M.FERTIGWAREN (DAS) | 12,85 | 0 88368 | 120,2 | 119,9 | 121,4 | 121,4 | + 1,3 | - | - |

1 AKTUELLE ERGEBNISSE
1.3 GUETERSYSTEMATISCHE GLIEDERUNG
1.3.1 NACH WARENSORTIMENTEN DES BINNENHANDELS
1980 = 100

| LFD. NR. | NR. DER SYSTEMATIK | HAUPTBEREICH BZW. WARENGRUPPE | WÄGUNGSGESAMT-INDEX IN PROMILLE | VERKETTUNGSGESAMTFAKTOR | 1987 | 1987 | 1988 | | VERÄNDERUNG | |
|----------|--------------------|---|---------------------------------|-------------------------|--------------|-------|-------|-------|-------------|------------|
| | | | | | DURCHSCHNITT | MAI | APRIL | MAI | MAI 1987 | APRIL 1988 |
| 1 | | GESAMTINDEX | 1000 | 0,86204 | 104,7 | 104,9 | 105,1 | 105,4 | + 0,5 | + 0,3 |
| | | HAUPTBEREICHE | | | | | | | | |
| 2 | | NAHRUNGSMITTEL, GETRÄENKE, TABAKWAREN | 225,67 | 0,90834 | 107,3 | 109,2 | 107,9 | 107,7 | - 1,4 | - 0,2 |
| 3 | | DARUNTER OHNE SAISONNAHRUNGSMITTEL | 192,32 | . | 106,0 | 106,2 | 104,6 | 104,6 | - 1,5 | - |
| 4 | | TEXTIL-, BEKLEIDUNG, SCHUHE, LEDER- UND GALANTERIEWAREN | 39,72 | 0,83376 | 121,7 | 121,3 | 122,7 | 122,6 | + 1,1 | - 0,1 |
| 5 | | ELEKTROTECH., FEINMECH., OPT., ERZGANG, SCHMUCK, SPIELW. | 52,36 | 0,93870 | 105,4 | 105,7 | 104,9 | 104,8 | - 0,9 | - 0,1 |
| 6 | | MOBEL, HOLZWAREN | 7,44 | 0,76409 | 131,8 | 132,1 | 135,6 | 135,8 | + 2,8 | + 0,1 |
| 7 | | PAPIER-, WAREN, SCHREIBW., BÜROORG., MIT., -MASCH., -MOBEL | 31,87 | 0,94095 | 114,7 | 114,7 | 114,8 | 114,5 | - 0,2 | - 0,3 |
| 8 | | EISENWAREN, HAUSRAT, INSTALLATIONSMAT., BAUSTOFFE, HOLZ | 116,47 | 0,80235 | 121,9 | 121,9 | 122,9 | 123,2 | + 1,1 | + 0,2 |
| 9 | | FAHRZEUGE, MASCH., TECHN. BEDARF, ANSTICHFARBEN, TAPETEN | 83,00 | 0,86655 | 124,2 | 124,2 | 126,5 | 126,6 | + 1,9 | + 0,1 |
| 10 | | WASCH-, PUTZ-, KÖRPERPFLEGE MIT., MED., ERZG., ARZNEIMITTEL | 31,15 | 0,88305 | 123,6 | 123,2 | 125,9 | 126,2 | + 2,4 | + 0,2 |
| 11 | | ROHSTOFFE, BRENNST., MINERALÖLERZG., SCHROTT, ALTMATERIAL | 302,52 | 0,79333 | 91,4 | 90,4 | 91,4 | 92,2 | + 2,0 | + 0,9 |
| 12 | | LEB., TIERE, PFLANZEN, PFLANZL., U. TIER. ROHST., F. NAHRUNGSMIT. | 109,80 | 1,00596 | 86,4 | 87,4 | 85,2 | 85,3 | - 2,4 | + 0,1 |
| | | AUSGEWÄHLTE WARENGRUPPEN | | | | | | | | |
| 13 | 00 | FLEISCH, WURST, FISCHE, FISCHERZEUGNISSE | 42,58 | 0,99038 | 90,9 | 90,1 | 87,0 | 87,8 | - 2,6 | + 0,9 |
| 14 | 01 | OBST, GEMÜSE (OHNE TIEFGEFR., DIAET. UND KONSERVEN) | 31,24 | 0,89340 | 112,9 | 127,4 | 127,5 | 125,9 | - 1,2 | - 1,3 |
| 15 | 02 | MILCH, KÄSE, SPEISEFETTE UND -ÖLE, EIER | 40,76 | 0,92797 | 99,0 | 98,3 | 97,9 | 96,7 | - 1,6 | - 1,2 |
| 16 | 03 | TIEFGEFRORENE UND GEFRORENE ERZEUGNISSE | 7,10 | 0,96464 | 96,0 | 97,3 | 95,2 | 94,8 | - 2,6 | - 0,4 |
| 17 | 04 | NAHRMITTEL (OHNE SUPPEN, TIEFGEFR. UND DIAETETISCHE) | 8,34 | 0,88479 | 106,3 | 106,9 | 103,0 | 103,5 | - 3,2 | + 0,5 |
| 18 | 05 | SUPPEN, GEMÜSE, BROTAUFSTRICH, ZUCKER | 16,26 | 0,92019 | 113,0 | 113,2 | 112,9 | 113,0 | - 0,2 | + 0,1 |
| 19 | 06 | FLEISCH-, WURST- UND FISCHKONSERVEN, MARINADEN | 2,27 | 0,82492 | 89,5 | 89,8 | 86,6 | 86,5 | - 3,7 | - 0,1 |
| 20 | 07 | OBST- UND GEMÜSEKONSERVEN (OHNE DIAETETISCHE) | 9,43 | 1,02482 | 104,3 | 105,0 | 98,9 | 98,9 | - 5,8 | - |
| 21 | 08 | SÜßWAREN (OHNE KAKAOPULVER UND DIAET. SÜßWAREN) | 8,41 | 0,84749 | 115,1 | 115,7 | 112,2 | 112,5 | - 2,8 | + 0,3 |
| 22 | 09 | DIAETETISCHE NAHRUNGSMITTEL UND GETRÄENKE | 0,86 | 0,86661 | 129,0 | 129,7 | 128,7 | 128,2 | - 1,2 | - 0,4 |
| 23 | 10 | WEINE, SCHAUMWEINE (OHNE FUER DIABETIKER), SPIRITUOSEN | 22,35 | 0,87589 | 115,8 | 115,6 | 115,5 | 115,6 | - | + 0,1 |
| 24 | 11 | BIERE, ALKOHOLFREIE GETRÄENKE (OHNE DIAETETISCHE) | 12,50 | 0,90036 | 119,9 | 120,0 | 120,4 | 121,1 | + 0,9 | + 0,6 |
| 25 | 12 | KAFFEE, TEE, KAKAO, TABAKWAREN | 22,07 | 0,81169 | 129,1 | 129,6 | 129,4 | 129,8 | + 0,2 | + 0,3 |
| 26 | 15 | WASCH-, PUTZ- UND REINIGUNGSMITTEL | 4,07 | 0,90065 | 124,2 | 123,6 | 126,3 | 127,4 | + 3,1 | + 0,9 |
| 27 | 16 | HYGIENEARTIKEL, VERBANDSTOFFE | 2,67 | 0,94903 | 122,1 | 121,5 | 124,1 | 124,1 | + 2,1 | - |
| 28 | 17 | FEINSEIFEN, DESODORANTIEN, HAUT-, HAARPFLEGEMITTEL | 1,95 | 0,98018 | 120,1 | 120,1 | 121,7 | 121,9 | + 1,5 | + 0,2 |
| 29 | 18 | SONST. KÖRPERPFLEGEMITTEL, MECH., KÖRPERPFLEGGERÄTE | 0,82 | 0,88919 | 131,1 | 131,2 | 132,9 | 133,0 | + 1,4 | + 0,1 |
| 30 | 19 | HAUS-, TISCH- UND BETTWÄSCHE, BETTWAREN | 3,24 | 0,78455 | 124,0 | 124,1 | 123,6 | 123,6 | - 0,4 | - |
| 31 | 20 | HEIMTEXTILIEN (OHNE BODENBELÄGE) | 3,01 | 0,90275 | 121,1 | 121,1 | 122,5 | 122,5 | + 1,2 | - |
| 32 | 21 | BODENBELÄGE | 5,79 | 0,84695 | 125,5 | 125,0 | 127,7 | 127,7 | + 2,2 | - |
| 33 | 22 | METERWARE FUER BEKLEIDUNG | 1,25 | 0,90926 | 120,3 | 120,0 | 121,0 | 121,0 | + 0,8 | - |
| 34 | 23 | HERREN- OBERBEKLEIDUNG AB GRÖSSE 38 | 3,59 | 0,90901 | 112,9 | 113,2 | 112,4 | 111,8 | - 1,2 | - 0,5 |
| 35 | 24 | DAMEN- OBERBEKLEIDUNG AB GRÖSSE 34 | 4,04 | 0,56638 | 120,0 | 120,0 | 120,6 | 120,6 | + 0,5 | - |
| 36 | 25 | KINDER- OBERBEKLEIDUNG AB GR. 104 BIS EINSCHL. 176 | 2,57 | 0,79038 | 129,8 | 127,6 | 130,6 | 130,6 | + 2,4 | - |
| 37 | 26 | PULLOVER U.Ä., GEWIRKT, GESTRICKT, SÄUGLINGSBEKLEIDUNG | 2,58 | 0,89019 | 124,6 | 123,7 | 126,4 | 126,4 | + 2,2 | - |
| 38 | 27 | HERREN-, DAMEN- UND KINDERWÄSCHE, MIEDERWAREN | 2,72 | 0,83770 | 124,0 | 123,9 | 126,8 | 126,8 | + 2,3 | - |
| 39 | 28 | KURZWAREN | 1,98 | 0,80675 | 133,5 | 132,9 | 135,1 | 135,1 | + 1,7 | - |
| 40 | 29 | STRUMPFWAREN, BEKLEIDUNGSZUBEHÖR | 3,90 | 0,86392 | 113,8 | 113,1 | 113,9 | 113,9 | + 0,7 | - |
| 41 | 31 | HERRENSCHUHE (OHNE SPORTSCHUHE) | 1,20 | 0,84549 | 118,9 | 118,3 | 119,4 | 119,4 | + 0,9 | - |
| 42 | 32 | DAMENSCHUHE (OHNE SPORTSCHUHE) | 1,91 | 0,80738 | 115,8 | 115,3 | 116,6 | 116,6 | + 1,1 | - |
| 43 | 33 | KINDERSCHUHE (OHNE SPORTSCHUHE), SCHUHZUBEHÖR | 1,01 | 0,79213 | 114,3 | 113,1 | 114,2 | 114,2 | + 1,0 | - |

1 AKTUELLE ERGEBNISSE

1.3 GUETERSYSTEMATISCHE GLIEDERUNG

1.3.1 NACH WARENSORTIMENTEN DES BINNENHANDELS

1980 = 100

| LFD. NR. | NR. DER SYSTEMATIK | WARENGRUPPE | WÄGUNGS- AM- GESAMT- INDEX IN PROMILLE | VERKET- TUNGS- FAKTOR | 1987 | 1987 | 1988 | | VERÄNDERUNG | |
|-------------|-----------------------|---|--|-----------------------------|-------------------|-------|-------|-------|-------------|------------|
| | | | | | DURCH- SCHNITT | MAI | APRIL | MAI | GEGENÜBER | |
| | | | | | | | | | MAI 1987 | APRIL 1988 |
| IN PROZENT | | | | | | | | | | |
| 44 | 37 | RUNDFUNK-, FERNSEH- UND PHONOTECHNISCHE GERÄTE | 16,01 | 1,17221 | 86,0 | 87,6 | 81,8 | 81,6 | + 6,8 | + 0,2 |
| 45 | 38 | GERÄTE UND EINRICHT. DER ELEKT. ERZG., -VERTEILUNG | 11,50 | 0,78182 | 114,3 | 113,8 | 118,4 | 117,6 | + 3,3 | + 0,7 |
| 46 | 39 | ELEKTROTECHNISCHE ERZEUGNISSE (ANG) | 7,98 | 0,88569 | 119,4 | 119,6 | 120,9 | 121,2 | + 1,3 | + 0,2 |
| 47 | 40 | FOTO- UND KINOGERÄTE FOTOTECHN. UND -CHEM. MATERIAL | 5,51 | 1,21516 | 107,4 | 106,9 | 104,4 | 103,4 | + 3,3 | + 1,0 |
| 48 | 41 | FEINMECHANISCHE UND OPTISCHE ERZEUGNISSE (ANG) | 1,52 | 0,88859 | 112,7 | 113,7 | 112,5 | 112,5 | + 1,1 | - |
| 49 | 42 | UHREN (OHNE ARMATURBRETTUHREN, UHRENRADIOS) | 2,71 | 0,91613 | 104,0 | 104,0 | 104,0 | 104,0 | - | - |
| 50 | 43 | SCHMUCK GOLD- UND SILBERSCHMIEDEWAREN | 3,23 | 0,51754 | 92,2 | 91,3 | 91,3 | 91,3 | - | - |
| 51 | 45 | SPIELWAREN, FEST- UND SCHERZARTIKEL (ANG) | 3,90 | 0,87054 | 136,5 | 136,6 | 137,7 | 138,8 | + 1,6 | + 0,8 |
| 52 | 49 | SCHUL-, LADEN-, WOHN-, KÜCHENMOBEL | 7,13 | 0,78011 | 132,3 | 132,7 | 136,1 | 136,4 | + 2,8 | + 0,2 |
| 53 | 52 | PAPIER PAPPE | 9,88 | 0,92557 | 127,4 | 127,6 | 128,1 | 128,3 | + 0,5 | + 0,2 |
| 54 | 53 | PAPIER- UND PAPPEWAREN (ANG) SOWIE VERWANDTE ERZG. | 1,08 | 0,89426 | 130,4 | 130,3 | 129,4 | 128,7 | + 1,2 | + 0,5 |
| 55 | 54 | SCHREIB- ZEICHEN- UND MALGERÄTE ZEICHENMASCHINEN | 1,40 | 0,86016 | 131,9 | 131,7 | 134,5 | 134,9 | + 2,4 | + 0,3 |
| 56 | 56 | DRUCKEREIERZEUGNISSE (OHNE MUSIKAL., BEDR. BEHÄLTER) | 7,73 | 0,86535 | 129,3 | 129,3 | 132,3 | 132,3 | + 2,3 | - |
| 57 | 57 | BÜROORGANISATIONSMITTEL UND -KLEINARTIKEL | 1,28 | 0,89652 | 132,9 | 132,7 | 135,7 | 136,3 | + 2,7 | + 0,4 |
| 58 | 58 | BÜROMASCHINEN, ADV.-GERÄTE UND -EINRICHT., BÜROMOBEL | 10,49 | 1,09743 | 86,0 | 85,9 | 82,7 | 81,5 | + 5,1 | + 1,5 |
| 59 | 59 | EISENERZE, STAHL, GUSSEISEN | 89,21 | 1,01433 | 112,3 | 111,4 | 113,7 | 115,1 | + 3,3 | + 1,2 |
| 60 | 60 | NE-METALLE UND -HALBZEUG, EDELMETALLE UND -HALBZEUG | 20,76 | 0,88370 | 85,6 | 81,2 | 100,2 | 100,4 | +23,6 | + 0,2 |
| 61 | 61 | WERKZEUGE (ANG) | 9,15 | 0,81894 | 123,5 | 123,6 | 125,5 | 125,9 | + 1,9 | + 0,3 |
| 62 | 62 | MASCHINEN-, ELEKTROWERKZEUGE, BAUGERÄTE, BEHÄLTER (ANG) | 5,52 | 0,82575 | 122,5 | 122,8 | 124,3 | 124,6 | + 1,5 | + 0,2 |
| 63 | 63 | BESCHLÄGE UND SCHLOSSER, EISENKURZWAREN | 13,05 | 0,80169 | 130,5 | 130,5 | 131,4 | 132,9 | + 1,8 | + 1,1 |
| 64 | 64 | GARTEN-, LANDW., -FORSTW. GERÄTE, KETTEN, DRAHTGEFLECHTE | 1,49 | 0,86121 | 115,2 | 116,1 | 114,5 | 114,2 | + 1,6 | + 0,3 |
| 65 | 66 | TAFEL-, KÜCHEN- U. A. E. HAUSHALTSGERÄTE | 5,93 | 0,82088 | 128,2 | 128,2 | 130,2 | 130,6 | + 1,9 | + 0,3 |
| 66 | 67 | HEIZGERÄTE, KÜHLMOBEL, WASCHMASCHINEN F. D. HAUSHALT | 7,88 | 0,92227 | 117,5 | 117,6 | 117,9 | 118,0 | + 0,3 | + 0,1 |
| 67 | 68 | INSTALLATIONSGERÄTE UND -MAT. F. WASSER, GAS U. HEIZUNG | 13,05 | 0,86607 | 120,3 | 120,3 | 122,7 | 123,1 | + 2,3 | + 0,3 |
| 68 | 69 | HOLZ, BAUELEMENTE AUS HOLZ, METALL UND KUNSTSTOFF | 18,16 | 0,78930 | 102,3 | 102,3 | 101,8 | 101,8 | + 0,5 | - |
| 69 | 70 | BAUSTOFFE, MIN. BAUELEMENTE, FLACHGLAS | 42,24 | 0,76580 | 128,0 | 127,9 | 128,9 | 129,0 | + 0,9 | + 0,1 |
| 70 | 72 | ANSTRICHFARBEN (OHNE KUNSTLERFARBEN, LACKE) | 0,68 | 0,77823 | 134,4 | 134,0 | 139,5 | 139,5 | + 4,1 | - |
| 71 | 74 | LACKE UND LACKFARBEN (EINSCHLIESSLICH POLITUREN) | 0,57 | 0,81009 | 131,7 | 131,7 | 135,6 | 135,6 | + 3,0 | - |
| 72 | 75 | SONSTIGE ANSTRICHSTOFFE, MALERPINSEL UND -BÜRSTEN | 1,05 | 0,86518 | 126,5 | 126,3 | 129,1 | 129,2 | + 2,3 | + 0,1 |
| 73 | 76 | TAPETEN (EINSCHLIESSLICH WAND- UND DECKENBELÄGE) | 1,63 | 0,87854 | 121,1 | 121,1 | 123,2 | 123,4 | + 1,9 | + 0,2 |
| 74 | 77 | KRAFTWAGEN, -TEILE -ZUBEHÖR, BEREIFUNG (ANG) | 42,58 | 0,86631 | 125,9 | 125,8 | 128,7 | 128,6 | + 2,2 | + 0,1 |
| 75 | 78 | ZWEIRÄDER, ZWEIRADTEILE UND -ZUBEHÖR (ANG) | 1,78 | 0,83161 | 123,3 | 122,6 | 124,7 | 124,7 | + 1,7 | - |
| 76 | 80 | LANDMASCHINEN | 8,73 | 0,86991 | 128,6 | 128,6 | 131,1 | 131,3 | + 2,1 | + 0,2 |
| 77 | 81 | WERKZEUG- UND BAUMASCHINEN | 13,54 | 0,86554 | 125,6 | 125,9 | 127,9 | 128,4 | + 2,0 | + 0,4 |
| 78 | 82 | MASCHINEN (ANG) | 2,66 | 0,89762 | 111,2 | 111,0 | 111,1 | 111,1 | + 0,1 | - |
| 79 | 83 | TECHNISCHER SPEZIALBEDARF, VERPACKUNGSMITTEL (ANG) | 2,70 | 0,95841 | 125,4 | 126,0 | 126,7 | 127,2 | + 1,0 | + 0,4 |
| 80 | 85 | ORTHOPÄD. UND MEDIZIN. ERZG., DENTALBEDARF, LABORGER. | 4,88 | 0,79675 | 134,3 | 134,5 | 137,1 | 137,2 | + 2,0 | + 0,1 |
| 81 | 87 | ARZNEIMITTEL UND SONST. PHARMAZEUT. ERZEUGNISSE (ANG) | 16,76 | 0,87556 | 120,5 | 120,1 | 122,9 | 123,1 | + 2,5 | + 0,2 |
| 82 | 90 | CHEMISCHE GRUNDSTOFFE UND CHEMIKALIEN | 16,82 | 0,93810 | 116,1 | 117,2 | 117,3 | 118,0 | + 0,7 | + 0,6 |
| 83 | 91 | KUNSTSTOFFE | 2,07 | 0,86562 | 102,1 | 101,4 | 106,4 | 107,5 | + 6,0 | + 1,0 |
| 84 | 92 | FESTE BRENNSTOFFE, MINERALÖLERZEUGNISSE | 153,47 | 0,65974 | 78,4 | 78,0 | 73,1 | 73,7 | + 5,5 | + 0,8 |
| 85 | 93 | TEXT., ROHSTOFFE U. VORERZEUGNISSE, HAUTE, FELLE, LEDER | 5,75 | 0,98291 | 113,2 | 111,1 | 122,4 | 122,1 | + 9,9 | + 0,2 |
| 86 | 94 | SCHROTT, ALTMATERIAL (ANG) | 14,44 | 0,92870 | 69,9 | 64,0 | 90,6 | 91,6 | +43,1 | + 1,1 |
| 87 | 95 | LEBENDES VIEH | 28,86 | 1,06484 | 83,7 | 82,0 | 79,8 | 79,0 | + 3,7 | + 1,0 |
| 88 | 97 | PFLANZEN, BAUMSCHULERZEUGNISSE | 5,40 | 0,76102 | 110,2 | 112,2 | 116,0 | 108,7 | + 3,1 | + 6,3 |
| 89 | 98 | SAATEN, ROHSTOFFE F. NAHRUNGSMIT., FUTTER- U. DÜNGEMITTEL | 75,54 | 0,99301 | 85,7 | 87,6 | 85,1 | 86,0 | + 1,8 | + 1,1 |

1 AKTUELLE ERGEBNISSE

1.3 GUETERSYSTEMATISCHE GLIEDERUNG

1.3.2 NACH DEM PRODUKTIONSWIRTSCHAFTLICHEN ZUSAMMENHANG

1980 = 100

| LFD. NR. | GUETERGRUPPE - POSITION | WÄGUNGSGE- SAMT- INDEX IN PROMILLE | VERKET- TUNGS- FAKTOR | 1987 | 1987 | 1988 | | VERÄNDERUNG | |
|-------------|--|---|-----------------------------|-------------------|-------|-------|-------|-----------------------------------|---------------------------------------|
| | | | | DURCH- SCHNITT | MAI | APRIL | MAI | MAI 1988 GEGENÜBER MAI 1987 | APRIL 1988 GEGENÜBER APRIL 1987 |
| 1 | GESAMTINDEX | 1000 | 0,86204 | 104,7 | 104,9 | 105,1 | 105,4 | + 0,5 | + 0,3 |
| 2 | ERZEUGNISSE DER LANDWIRTSCHAFT | 112,56 | 0,97677 | 96,4 | 101,1 | 99,0 | 97,7 | - 3,4 | - 1,3 |
| 3 | PFLANZLICHE ERZEUGNISSE DER LANDWIRTSCHAFT | 77,73 | . | 100,8 | 108,6 | 106,1 | 105,3 | - 3,0 | - 0,8 |
| 4 | PFLANZLICHE ERZEUGNISSE DER ALLGEMEINEN LANDWIRTSCHAFT | 38,30 | 1,05882 | 88,1 | 97,4 | 85,9 | 90,3 | - 7,3 | + 5,1 |
| 5 | GETREIDE | 23,39 | 0,97732 | 91,0 | 96,4 | 84,7 | 85,1 | - 11,7 | + 0,5 |
| 6 | BROTGETREIDE | 11,78 | 0,98802 | 89,2 | 95,3 | 84,5 | 84,6 | - 11,2 | + 0,1 |
| 7 | WEIZEN | 9,88 | 0,98801 | 89,0 | 95,1 | 84,2 | 84,4 | - 11,3 | + 0,2 |
| 8 | ROGGEN | 1,90 | 0,98414 | 90,5 | 96,3 | 85,9 | 85,9 | - 10,8 | . |
| 9 | FUTTERGETREIDE | 11,61 | 0,95757 | 92,7 | 97,6 | 85,0 | 85,5 | - 12,4 | + 0,6 |
| 10 | GERSTE | 6,27 | 1,01199 | 91,7 | 99,2 | 86,0 | 86,4 | - 12,9 | + 0,5 |
| 11 | HAFER | 0,47 | 0,95567 | 98,6 | 101,9 | 88,9 | 88,3 | - 13,3 | - 0,7 |
| 12 | MAIS | 4,87 | 0,87772 | 93,4 | 95,1 | 83,4 | 84,0 | - 11,7 | + 0,7 |
| 13 | SPEISEKARTOFFELN | 3,97 | 2,62465 | 109,0 | 163,8 | 108,2 | 146,3 | - 10,7 | + 35,2 |
| 14 | PFLANZENFASERN, UNBEARBEITET | 2,01 | 1,15108 | 83,4 | 81,3 | 80,4 | 81,1 | - 0,2 | + 0,9 |
| 15 | FUTTERPFLANZEN, GETROCKNET | 0,47 | 1,03571 | 104,8 | 109,2 | 97,3 | 96,4 | - 11,7 | - 0,9 |
| 16 | ROHKAFFEE | 6,46 | 1,16034 | 70,4 | 71,5 | 79,1 | 80,4 | + 11,8 | + 1,6 |
| 17 | ERZEUGNISSE DES DAUERKULTUR- UND GARTENBAUES | 39,43 | 0,82991 | 113,2 | 119,4 | 125,8 | 119,8 | + 0,3 | - 4,8 |
| 18 | DARUNTER | 20,18 | 0,79528 | 116,0 | 120,7 | 131,8 | 130,0 | + 7,7 | - 1,4 |
| 19 | FRISCHOBST | 8,16 | 0,82292 | 120,1 | 117,5 | 144,2 | 145,4 | + 23,7 | + 0,8 |
| 20 | FRISCHOBST (OHNE ZITRUS- UND TROPISCHE FRÜCHTE) | 6,40 | 0,77683 | 123,3 | 114,6 | 152,7 | 153,6 | + 34,0 | + 0,6 |
| 21 | ÄPFEL | 4,30 | 0,80773 | 130,3 | 114,5 | 161,5 | 162,5 | + 41,9 | + 0,6 |
| 22 | INLAENDISCH | 2,10 | 0,71547 | 108,9 | 114,8 | 134,7 | 135,5 | + 18,0 | + 0,6 |
| 23 | IMPORTIERT | 1,41 | 0,73775 | 114,7 | 128,5 | 113,7 | 118,5 | - 7,8 | + 4,2 |
| 24 | BIRNEN | 0,35 | . | 85,2 | 127,2 | 111,1 | 102,3 | - 19,6 | - 7,9 |
| 25 | TAFELTRAUBEN IMPORTIERT | 12,02 | 0,76804 | 113,2 | 122,9 | 123,4 | 119,6 | - 2,7 | - 3,1 |
| 26 | FRISCHE ZITRUS- UND TROPISCHE FRÜCHTE | 5,10 | 0,78253 | 102,8 | 113,8 | 109,6 | 100,0 | - 12,1 | - 8,8 |
| 27 | ORANGEN | 0,93 | 0,70070 | 74,0 | 66,7 | 68,7 | 68,2 | - 2,2 | - 0,7 |
| 28 | ZITRONEN | 0,55 | . | 93,9 | 87,2 | 98,3 | 108,2 | + 24,1 | + 10,1 |
| 29 | GRAPEFRUITS | 5,44 | 0,78201 | 131,6 | 144,7 | 148,2 | 148,0 | + 2,3 | - 0,1 |
| 30 | BANANEN | 7,33 | 0,78657 | 112,0 | 111,7 | 112,6 | 112,9 | + 1,1 | + 0,3 |
| 31 | TRAUBENWEIN (OHNE VERARBEITETER WEIN) | 5,10 | 0,77655 | 109,8 | 109,6 | 110,6 | 111,1 | + 1,4 | + 0,5 |
| 32 | TRAUBENWEIN, INLAENDISCH | 0,15 | 0,81143 | 109,6 | 109,9 | 109,2 | 109,2 | - 0,6 | . |
| 33 | DES ANBAUGEBIETES RHEINGAU | 1,48 | 0,74783 | 114,4 | 114,1 | 114,4 | 114,4 | + 0,3 | . |
| 34 | DES ANBAUGEBIETES RHEINHESSEN | 0,81 | 0,79757 | 108,3 | 106,9 | 112,2 | 112,9 | + 5,6 | + 0,6 |
| 35 | DES ANBAUGEBIETES MOSEL | 0,34 | 0,77205 | 106,2 | 104,9 | 106,0 | 106,0 | + 1,0 | . |
| 36 | DES ANBAUGEBIETES NAHE | 1,37 | 0,75374 | 102,5 | 103,2 | 102,3 | 102,3 | - 0,9 | . |
| 37 | DES ANBAUGEBIETES RHEINPFALZ | 0,95 | 0,83108 | 115,8 | 115,9 | 117,3 | 119,0 | + 2,7 | + 1,4 |
| 38 | DER ANBAUGEBIETE BADEN UND WÜRTTEMBERG | 2,23 | 0,82285 | 116,9 | 116,3 | 117,0 | 117,0 | + 0,6 | . |
| 39 | TRAUBENWEIN, IMPORTIERT | 6,52 | 0,95102 | 108,7 | 129,9 | 130,4 | 104,9 | - 19,2 | - 19,6 |
| 40 | FRISCHGEMÜSE | 0,38 | 0,73235 | 134,2 | 129,0 | 105,4 | 125,2 | - 2,9 | + 18,8 |
| 41 | BLUMENKOHLE | 0,05 | 1,48381 | 110,0 | 121,6 | 181,9 | 228,6 | + 88,0 | + 25,7 |
| 42 | WEISSKOHLE | 0,03 | 1,57112 | 101,2 | 82,6 | 175,8 | 175,2 | 111,6 | - 0,3 |
| 43 | ROTKOHLE | 0,04 | 1,12645 | 120,0 | 189,4 | 132,6 | 153,0 | - 19,2 | + 15,4 |
| 44 | WIRSINGKOHLE | 0,14 | 0,80478 | 124,2 | 104,8 | 82,7 | 98,0 | - 6,5 | + 18,5 |
| 45 | PORREE | 0,07 | . | 121,4 | 107,9 | 81,8 | 77,6 | - 28,1 | - 5,1 |
| 46 | INLAENDISCH | 0,07 | . | 127,0 | 101,7 | 83,5 | 118,4 | + 16,4 | + 41,8 |
| 47 | IMPORTIERT | 0,86 | 0,98089 | 147,0 | 150,3 | 133,4 | 115,8 | - 23,0 | - 13,2 |
| 48 | KOPFSALAT | 0,18 | 0,95989 | 125,0 | 132,2 | 135,5 | 101,1 | - 23,5 | - 25,4 |
| 49 | INLAENDISCH | 0,70 | 1,02176 | 152,6 | 154,9 | 132,9 | 119,6 | - 22,8 | - 10,0 |
| 50 | IMPORTIERT | 0,03 | 0,70710 | 114,0 | 95,3 | 104,1 | 95,0 | - 0,3 | - 8,7 |
| 51 | SPINAT | 2,39 | 0,75564 | 99,0 | 144,6 | 165,7 | 98,0 | - 32,2 | - 40,9 |
| 52 | TOMATEN | 1,30 | 0,78623 | 105,8 | 96,7 | 99,0 | 86,0 | - 11,1 | - 13,1 |
| 53 | SALATGURKEN | 0,09 | . | 101,7 | 103,8 | 107,5 | 86,4 | - 16,8 | - 19,6 |
| 54 | AUBERGINEN | 0,06 | . | 123,0 | 157,4 | 148,2 | 155,3 | - 1,3 | + 4,8 |
| 55 | GEMÜSEPAPRIKA | 0,26 | 0,81495 | 88,3 | 108,1 | 104,0 | 106,3 | - 1,7 | + 2,2 |
| 56 | SPEISEMöhREN | 0,07 | 0,75935 | 91,8 | 100,9 | 97,5 | 105,6 | + 4,7 | + 8,3 |
| 57 | INLAENDISCH | 0,19 | 0,70268 | 87,0 | 110,7 | 106,4 | 106,6 | - 3,7 | + 0,2 |
| 58 | IMPORTIERT | 0,07 | 0,44818 | 143,6 | 106,2 | 208,9 | 292,7 | 175,6 | + 40,1 |
| 59 | SELLERIEKNOLLEN | 0,04 | . | 104,7 | 86,8 | 91,3 | 77,5 | - 10,7 | - 15,1 |
| 60 | RADIESCHEN | 0,76 | 0,94236 | 87,3 | 135,1 | 92,2 | 106,0 | - 21,5 | + 15,0 |
| 61 | SPEISEZWIEBELN | 34,83 | 1,03235 | 86,6 | 84,6 | 83,2 | 80,9 | - 4,4 | - 2,8 |
| 62 | LEBENDE TIERE UND TIERISCHE ERZEUGNISSE DER LANDWIRTSCHAFT | 28,86 | 1,06484 | 83,7 | 82,1 | 79,8 | 79,0 | - 3,8 | - 1,0 |
| 63 | SCHLACHTVIEH, LEBEND | 5,41 | 0,99020 | 90,9 | 91,4 | 90,5 | 90,0 | - 1,5 | - 0,6 |
| 64 | DARUNTER | 23,44 | 1,10177 | 82,0 | 79,9 | 77,3 | 76,4 | - 4,4 | - 1,2 |
| 65 | SCHLACHTRINDER, LEBEND | 5,01 | 0,97315 | 90,6 | 87,5 | 82,1 | 72,5 | - 17,1 | - 11,7 |
| 66 | EIER, FRISCH | 0,96 | 1,10939 | 152,8 | 146,4 | 189,7 | 183,0 | + 25,0 | - 3,5 |
| 67 | ROHE HAEUTE UND FELLE | 0,85 | 1,11719 | 154,1 | 147,1 | 192,7 | 185,7 | + 26,2 | - 3,6 |
| 68 | RINDSHAEUTE | 0,39 | 1,09992 | 188,7 | 150,3 | 195,6 | 189,8 | + 26,3 | - 3,0 |
| 69 | BULLENHAEUTE | 0,29 | 1,17642 | 153,7 | 147,5 | 197,5 | 188,7 | + 27,9 | - 4,5 |
| 70 | KUHHAUTE | 0,17 | 1,05867 | 144,2 | 139,1 | 178,1 | 171,3 | + 23,1 | - 3,8 |
| 71 | FAERSENHAEUTE | 0,11 | 1,05362 | 142,4 | 140,9 | 166,6 | 161,7 | + 14,8 | - 2,9 |
| 72 | KALBFELLE | | | | | | | | |

1 AKTUELLE ERGEBNISSE

1.3 GUETERSYSTEMATISCHE GLIEDERUNG

1.3.2 NACH DEM PRODUKTIONSWIRTSCHAFTLICHEN ZUSAMMENHANG

1980 * 100

| LFD. NR. | GUETERGRUPPE - POSITION | WÄGUNGSGE- SAMT- INDEX IN PROMILLE | VERKEIT- TUNGS- FAKTOR | 1987 | 1987 | 1988 | | VERÄNDERUNG | |
|-------------|---|---|------------------------------|-------------------|-------|-------|-------|-------------|------------|
| | | | | DURCH- SCHNITT | MAI | APRIL | MAI | MAI 1987 | APRIL 1988 |
| | | | | | | | | 1987 | 1988 |
| | | | | | | | | IN PROZENT | |
| 72 | FISCHEREIERZEUGNISSE | 2,68 | 0,84805 | 126,0 | 106,4 | 107,9 | 111,1 | + 4,4 | + 3,0 |
| 73 | SEEFISCHE, FRISCH GEKUEHLT ODER TIEFGEFROREN | 2,68 | 0,84805 | 126,0 | 106,4 | 107,9 | 111,1 | + 4,4 | + 3,0 |
| 74 | BERGBAULICHE ERZEUGNISSE | 23,04 | 0,79804 | 118,5 | 118,0 | 111,6 | 113,2 | - 4,1 | + 1,4 |
| | DARUNTER | | | | | | | | |
| 75 | KOHLE BRIKETTS UND KOKS | 16,23 | 0,77092 | 129,3 | 128,8 | 121,1 | 123,3 | - 4,3 | + 1,8 |
| 76 | STEINKOHLE UND STEINKOHLENBRIKETTS | 9,58 | 0,78332 | 129,1 | 129,0 | 125,0 | 125,3 | - 2,9 | + 0,2 |
| 77 | BRAUNKOHLENBRIKETTS | 2,21 | 0,81872 | 155,3 | 153,4 | 149,3 | 149,3 | - 2,7 | - |
| 78 | STEINKOHLENKOKS | 4,44 | 0,78521 | 116,7 | 116,1 | 98,6 | 106,1 | - 8,6 | + 7,6 |
| 79 | KALIDUENGEMITTEL | 1,12 | 0,81962 | 121,7 | 125,6 | 116,4 | 116,9 | - 6,9 | + 0,4 |
| 80 | SPEISESALZ | 1,18 | 0,92236 | 117,8 | 117,1 | 117,9 | 117,9 | + 0,7 | - |
| 81 | MINERALÖLERZEUGNISSE | 137,56 | 0,63630 | 72,5 | 72,1 | 67,5 | 67,9 | - 5,8 | + 0,6 |
| | DARUNTER | | | | | | | | |
| 82 | KRAFTSTOFFE | 84,76 | 0,72813 | 74,5 | 75,0 | 70,8 | 71,4 | - 4,8 | + 0,8 |
| | DARUNTER | | | | | | | | |
| 83 | MOTORENBENZIN | 51,23 | 0,75926 | 75,8 | 77,3 | 72,4 | 73,4 | - 5,0 | + 1,4 |
| | DARUNTER | | | | | | | | |
| 84 | SUPERBENZIN | 31,24 | 0,69921 | 71,8 | 72,9 | 68,6 | 69,6 | - 4,5 | + 1,5 |
| 85 | NORMALBENZIN | 19,92 | 0,79227 | 81,8 | 84,1 | 78,2 | 79,2 | - 5,8 | + 1,3 |
| 86 | DIESELKRAFTSTOFF | 33,53 | 0,66531 | 72,7 | 71,4 | 68,4 | 68,4 | - 4,2 | - |
| 87 | HEIZÖLE | 44,93 | 0,51477 | 61,2 | 59,0 | 53,2 | 52,9 | -10,3 | - 0,6 |
| 88 | HEIZÖL, LEICHT | 27,97 | 0,49635 | 57,7 | 55,8 | 50,9 | 50,2 | - 9,5 | - 1,4 |
| 89 | HEIZÖL, SCHWER | 16,96 | 0,62343 | 67,0 | 64,9 | 57,0 | 57,3 | -11,7 | + 0,5 |
| 90 | FLUESSIGGAS (PROPAN) | 0,90 | 0,70758 | 99,3 | 97,3 | 98,7 | 97,1 | - 0,2 | - 1,6 |
| 91 | FUER GEWERBLICHE ABNEHMER | 0,49 | 0,67788 | 92,5 | 89,6 | 91,0 | 89,6 | - | - 1,5 |
| 92 | FUER HAUSHALTUNGEN | 0,41 | 0,74131 | 107,5 | 106,5 | 107,8 | 106,1 | - 0,4 | - 1,6 |
| 93 | SCHMIERMITTEL | 6,49 | 0,86742 | 117,6 | 118,9 | 117,2 | 119,2 | + 0,3 | + 1,7 |
| 94 | ALTOEL ZUR AUFBEREITUNG | 0,32 | . | . | . | . | . | . | . |
| 95 | STEINE UND ERDEN, ASBESTWAREN, SCHLEIFMITTEL | 41,80 | 0,77078 | 126,1 | 126,1 | 127,0 | 127,0 | + 0,7 | - |
| | DARUNTER | | | | | | | | |
| 96 | ZEMENT, KALK UND GIPS | 15,26 | 0,75333 | 131,1 | 131,2 | 131,6 | 131,7 | + 0,4 | + 0,1 |
| 97 | ZEMENT | 3,04 | 0,83130 | 138,4 | 138,5 | 137,7 | 137,7 | - 0,6 | - |
| 98 | BEARBEITETER KALK | 8,93 | 0,72845 | 131,1 | 131,2 | 131,7 | 131,7 | + 0,4 | - |
| 99 | BAUGIPS | 1,30 | 0,85815 | 127,8 | 127,2 | 131,1 | 131,3 | + 3,2 | + 0,2 |
| 100 | GIPSPATTEN | 1,99 | . | 122,5 | 122,6 | 122,5 | 122,5 | - 0,1 | - |
| 101 | GROBKERAMISCHE ERZEUGNISSE | 9,95 | 0,81888 | 133,1 | 133,1 | 135,2 | 135,2 | + 1,6 | - |
| 102 | ZIEGELEI ERZEUGNISSE | 7,46 | 0,81709 | 131,8 | 131,7 | 133,8 | 133,8 | + 1,6 | - |
| 103 | MAUERZIEGEL | 6,50 | 0,82216 | 133,1 | 133,1 | 135,4 | 135,4 | + 1,7 | - |
| 104 | DACHZIEGEL | 0,96 | 0,78987 | 122,9 | 122,5 | 122,6 | 122,7 | + 0,2 | + 0,1 |
| 105 | GROBSTEINZEUG | 2,49 | 0,82567 | 136,9 | 137,3 | 139,6 | 139,6 | + 1,7 | - |
| 106 | BETONERZEUGNISSE (EINSCHLIESSLICH KALKSANDSTEINE) | 10,44 | 0,74121 | 120,9 | 121,0 | 121,3 | 121,3 | + 0,2 | - |
| | DARUNTER | | | | | | | | |
| 107 | KALKSANDSTEINE | 3,59 | 0,74524 | 132,0 | 132,0 | 131,8 | 131,8 | - 0,2 | - |
| 108 | BETONERZEUGNISSE FÜR DEN HOCHBAU | 6,45 | 0,74434 | 114,7 | 114,9 | 115,3 | 115,3 | + 0,3 | - |
| | DARUNTER | | | | | | | | |
| 109 | BIMSBASTEINE | 2,46 | 0,77409 | 115,8 | 115,8 | 116,7 | 116,7 | + 0,8 | - |
| 110 | DAEMM-, LEICHTBAUPLATTEN U.Ä. ERZEUGNISSE | 0,53 | 0,76799 | 128,6 | 127,9 | 131,5 | 131,8 | + 3,0 | + 0,2 |
| 111 | ASBESTWAREN | 5,44 | 0,81998 | 108,6 | 108,4 | 109,3 | 109,5 | + 1,0 | + 0,2 |
| 112 | EISEN UND STAHL | 82,69 | 1,01309 | 112,4 | 110,9 | 115,3 | 116,7 | + 5,2 | + 1,2 |
| 113 | WALZSTAHL | 63,66 | 1,01112 | 112,2 | 111,0 | 112,4 | 113,4 | + 2,2 | + 0,9 |
| 114 | FORMSTAHL | 11,78 | . | 109,1 | 108,3 | 109,0 | 109,6 | + 1,2 | + 0,6 |
| 115 | BREITFLANSCHTRAEGER | 6,03 | 0,96793 | 106,1 | 105,4 | 105,8 | 106,2 | + 0,8 | + 0,4 |
| 116 | ANDERER FORMSTAHL (PROFILHOEHE 80 MM UND MEHR) | 5,75 | 0,99900 | 112,3 | 111,3 | 112,4 | 113,1 | + 1,6 | + 0,6 |
| 117 | STABSTAHL | 26,12 | 1,02451 | 103,1 | 101,3 | 103,3 | 104,3 | + 3,0 | + 1,0 |
| 118 | HANDELSSTABSTAHL | 13,40 | 1,05820 | 109,8 | 107,3 | 111,6 | 112,0 | + 4,4 | + 0,4 |
| 119 | BETONSTAHL | 12,72 | 0,99506 | 96,1 | 94,9 | 94,6 | 96,1 | + 1,3 | + 1,6 |
| 120 | BREITFLACHSTAHL | 1,01 | 1,05538 | 121,3 | 119,6 | 117,8 | 119,8 | - | + 1,7 |
| 121 | BANDSTAHL (WARMBAND UNTER 600 MM BREITE) | 1,01 | 0,91332 | 121,1 | 121,1 | 118,8 | 122,1 | + 0,8 | + 2,8 |
| 122 | STAHLBLECH | 23,74 | 1,01421 | 122,9 | 122,2 | 123,7 | 124,7 | + 2,0 | + 0,8 |
| 123 | GROB- UND MITTELBLECH | 15,95 | . | 125,4 | 125,1 | 124,8 | 125,8 | + 0,6 | + 0,8 |
| 124 | FEINBLECH | 7,79 | 0,96746 | 117,6 | 116,3 | 121,4 | 122,5 | + 5,3 | + 0,9 |
| 125 | WEITERVERARBEITETER WALZSTAHL | 3,85 | 1,04185 | 124,4 | 123,9 | 122,7 | 124,6 | + 0,6 | + 1,5 |
| 126 | VERZINKTES FEINBLECH | 3,38 | 1,03971 | 124,0 | 123,8 | 121,3 | 123,4 | - 0,3 | + 1,7 |
| 127 | VERZINKTES BAND | 0,47 | 1,05626 | 127,5 | 125,0 | 132,9 | 132,9 | + 6,3 | - |
| 128 | STAHLSCROT | 3,91 | 1,06565 | 74,7 | 66,2 | 106,6 | 108,1 | +63,3 | + 1,4 |

1 AKTUELLE ERGEBNISSE

1.3 GUETERSYSTEMATISCHE GLIEDERUNG

1.3.2 NACH DEM PRODUKTIONSWIRTSCHAFTLICHEN ZUSAMMENHANG

1980 = 100

| LFD. NR. | GUETERGRUPPE, -POSITION | WAEGUNGS- ANTEIL AM GESAMT- INDEX IN PROMILLE | VERKET- TUNGS- FAKTOR | 1987 | 1987 | 1988 | | | VERAENDERUNG | |
|-------------|--|--|-----------------------------|-------------------|-------|-------|-------|-------|--------------|------------|
| | | | | DURCH- SCHNITT | MAI | APRIL | MAI | | MAI 1987 | APRIL 1988 |
| | | | | | | | | | | |
| 129 | STAHLROHRE | 11,27 | 1,00824 | 122,7 | 121,6 | 132,2 | 135,5 | +11,4 | + 2,5 | |
| 130 | PRÄZISIONSTAHLROHRE | 0,71 | . | 133,6 | 132,7 | 149,2 | 154,3 | +16,3 | + 3,4 | |
| 131 | ANDERE NAHTLOSE STAHLROHRE | 5,99 | . | 131,3 | 130,2 | 141,2 | 143,8 | +10,4 | + 1,8 | |
| 132 | SIEDEROHRE | 2,93 | . | 117,8 | 116,4 | 130,1 | 133,6 | +14,8 | + 2,7 | |
| 133 | GEWINDEROHRE, NAHTLOS, AUCH VERZINKT | 3,06 | . | 144,2 | 143,4 | 151,9 | 153,6 | + 7,1 | + 1,1 | |
| 134 | GESCHWEISSTE STAHLROHRE | 4,57 | . | 109,9 | 108,7 | 117,6 | 121,5 | +11,8 | + 3,3 | |
| 135 | GEWINDEROHRE, GESCHWEISST | 2,43 | . | 118,5 | 118,9 | 126,8 | 131,6 | +10,7 | + 3,8 | |
| 136 | QUADRAT- UND RECHTECKROHRE | 2,14 | . | 100,0 | 97,2 | 107,1 | 110,1 | +13,3 | + 2,8 | |
| 137 | NE-METALLE UND -METALLHALBZEUG | 23,09 | 0,89111 | 83,2 | 78,1 | 102,0 | 102,5 | +31,2 | + 0,5 | |
| 138 | NE-METALLE, ROH | 7,83 | 0,86592 | 77,6 | 71,0 | 101,6 | 101,5 | +43,0 | - 0,1 | |
| 139 | ALUMINIUM, AUCH LEGIERT | 2,58 | 0,73650 | 78,3 | 72,7 | 115,7 | 113,1 | +55,6 | - 2,2 | |
| 140 | SCHWERMETALLE UND DEREN LEGIERUNGEN | 5,25 | 0,92572 | 77,2 | 70,1 | 94,7 | 95,8 | +36,7 | + 1,2 | |
| | DARUNTER | | | | | | | | | |
| 141 | KUPFER, AUCH LEGIERT | 4,09 | 0,93491 | 76,6 | 68,6 | 98,9 | 99,0 | +44,3 | + 0,1 | |
| 142 | NE-METALLHALBZEUG | 8,83 | 0,92933 | 96,2 | 93,1 | 109,0 | 109,6 | +17,7 | + 0,6 | |
| 143 | ALUMINIUMHALBZEUG, AUCH LEGIERT | 2,37 | . | 94,2 | 91,0 | 101,4 | 108,3 | +19,0 | + 6,8 | |
| 144 | HALBZEUG AUS SCHWERMETALLEN UND DEREN LEGIERUNGEN | 6,46 | . | 97,0 | 93,9 | 111,8 | 110,0 | +17,1 | - 1,6 | |
| | DARUNTER | | | | | | | | | |
| 145 | HALBZEUG AUS KUPFER, AUCH LEGIERT | 5,97 | 0,95205 | 95,4 | 92,2 | 111,4 | 109,1 | +18,3 | - 2,1 | |
| 146 | BEARBEITUNGSRESTSTOFFE UND SCHROTT AUS NE-METALLEN | 6,43 | 0,88185 | 72,2 | 66,1 | 93,0 | 94,1 | +42,4 | + 1,2 | |
| 147 | BEARBEITUNGSRESTSTOFFE UND SCHROTT AUS ALUMINIUM | 1,82 | 0,69794 | 66,2 | 60,6 | 93,4 | 95,5 | +57,6 | + 2,2 | |
| 148 | BEARBEITUNGSRESTSTOFFE UND SCHROTT AUS SCHWERMETALLEN | 4,61 | 0,99002 | 74,5 | 68,2 | 92,8 | 93,5 | +37,1 | + 0,8 | |
| | DARUNTER | | | | | | | | | |
| 149 | AUS KUPFER, AUCH LEGIERT | 4,21 | . | 74,1 | 66,9 | 92,9 | 92,8 | +38,7 | - 0,1 | |
| 150 | GIessereIERZEUGNISSE | 6,78 | 0,88468 | 85,2 | 82,1 | 93,8 | 93,6 | +14,0 | - 0,2 | |
| 151 | GUSSEISEN | 1,70 | 0,82084 | 137,3 | 137,8 | 140,1 | 140,1 | + 1,7 | - | |
| 152 | NE-METALLFORMGUSS | 2,17 | . | 69,6 | 65,1 | 76,2 | 75,6 | +16,1 | - 0,8 | |
| 153 | MASCHINENGUSSBRUCH | 1,19 | 0,95495 | 76,7 | 72,2 | 93,1 | 93,6 | +29,6 | + 0,5 | |
| 154 | BEARBEITUNGSRESTSTOFFE AUS NE-METALLGUSS | 1,72 | 0,91193 | 59,3 | 55,3 | 70,9 | 70,4 | +27,3 | - 0,7 | |
| 155 | ERZEUGN. DER ZIEHEREIEN U. KALTWALZW. U. DER STAHLVERFORMUNG | 19,93 | 0,82082 | 119,6 | 119,6 | 119,9 | 122,2 | + 2,2 | + 1,9 | |
| | DARUNTER | | | | | | | | | |
| 156 | DRAHTERZEUGNISSE | 7,29 | 0,96872 | 98,5 | 98,7 | 97,4 | 101,0 | + 2,3 | + 3,7 | |
| | DARUNTER | | | | | | | | | |
| 157 | BETONSTAHLMATTE | 5,90 | . | 95,9 | 96,3 | 95,4 | 99,9 | + 3,7 | + 4,7 | |
| 158 | SCHRAUBEN, NORM- U. FASSONREHTEILE A. STAHL U. NE-METALLEN | 12,54 | 0,79764 | 131,5 | 131,5 | 132,7 | 134,2 | + 2,1 | + 1,1 | |
| 159 | MASCHINENBAUERZEUGNISSE | 31,09 | 0,86247 | 124,2 | 124,3 | 126,2 | 126,5 | + 1,8 | + 0,2 | |
| | DARUNTER | | | | | | | | | |
| 160 | WERKZEUGMASCHINEN | 10,89 | 0,85067 | 128,7 | 128,9 | 131,0 | 131,5 | + 2,0 | + 0,4 | |
| 161 | BAUMASCHINEN | 4,90 | 0,87946 | 119,4 | 119,7 | 121,6 | 121,8 | + 1,8 | + 0,2 | |
| 162 | NAHRUNGSMITTELMASCHINEN | 0,35 | 0,84310 | 120,8 | 121,2 | 122,1 | 122,1 | + 0,7 | - | |
| 163 | ARMATUREN | 2,76 | 0,83784 | 116,4 | 116,5 | 118,0 | 118,3 | + 1,5 | + 0,3 | |
| 164 | STRASSENFAHRZEUGE | 32,69 | 0,86821 | 127,8 | 127,7 | 131,5 | 131,5 | + 3,0 | - | |
| | DARUNTER | | | | | | | | | |
| 165 | KRAFTWAGEN UND DEREN TEILE | 29,24 | . | 129,9 | 129,9 | 133,6 | 133,6 | + 2,6 | - | |
| 166 | KRAFTWAGEN | 22,52 | 0,86542 | 129,4 | 129,3 | 133,0 | 133,1 | + 2,9 | + 0,1 | |
| 167 | PERSONENKRAFTWAGEN | 20,99 | 0,86631 | 129,3 | 129,2 | 133,1 | 133,2 | + 3,1 | + 0,1 | |
| 168 | LASTKRAFTWAGEN | 1,53 | 0,85549 | 130,3 | 131,0 | 132,2 | 132,8 | + 1,4 | + 0,5 | |
| 169 | TEILE FUER KRAFTWAGEN UND KRAFTWAGENMOTOREN | 6,72 | 0,87456 | 131,8 | 132,1 | 135,4 | 135,4 | + 2,5 | - | |
| 170 | MOKICKS UND MOPEDS | 0,86 | . | 125,2 | 123,4 | 126,9 | 126,9 | + 2,6 | - | |
| 171 | FAHRRADER UND DEREN TEILE | 0,83 | 0,81795 | 120,6 | 120,9 | 121,5 | 121,5 | + 0,5 | - | |
| 172 | FAHRRADER | 0,50 | 0,78903 | 119,8 | 120,2 | 120,1 | 119,9 | - 0,2 | - 0,2 | |
| 173 | TEILE FUER FAHRRADER | 0,33 | 0,84394 | 121,9 | 121,9 | 123,6 | 123,9 | + 1,6 | + 0,2 | |
| 174 | ELEKTROTECHNISCHE ERZEUGNISSE | 47,43 | 0,96146 | 106,7 | 107,1 | 106,8 | 106,6 | - 0,5 | - 0,2 | |
| | DARUNTER | | | | | | | | | |
| 175 | GERAETE UND EINRICHTUNGEN DER ELEKTRIZITAETSVERTEILUNG | 8,35 | 0,79023 | 112,0 | 110,8 | 117,3 | 116,3 | + 5,0 | - 0,9 | |
| | DARUNTER | | | | | | | | | |
| 176 | ISOLIERROHRE AUS KUNSTSTOFF | 2,36 | 0,77045 | 113,7 | 113,5 | 115,2 | 115,2 | + 1,5 | - | |
| 177 | ISOLIERTE DRAEHTE UND LEITUNGEN | 3,15 | 0,79076 | 99,3 | 96,6 | 105,7 | 103,4 | + 7,0 | - 2,2 | |
| 178 | KABEL | 0,90 | 0,89419 | 104,0 | 102,3 | 113,3 | 111,3 | + 8,8 | - 1,8 | |
| 179 | ELEKTRISCHE GERAETE FUER GEWERBE UND HAUSHALT | 10,74 | 0,92519 | 113,3 | 113,6 | 114,1 | 114,2 | + 0,5 | + 0,1 | |
| | DARUNTER | | | | | | | | | |
| 180 | ELEKTROWAERMEGERAETE U. EINRICHTUNGEN FUER DEN HAUSHALT | 4,58 | 0,87307 | 116,3 | 116,6 | 118,3 | 118,4 | + 1,5 | + 0,1 | |
| 181 | ELEKTROMOTORISCHE WIRTSCHAFTSGERAETE FUER DEN HAUSHALT | 1,65 | 0,92642 | 112,7 | 113,0 | 112,4 | 112,9 | - 0,1 | + 0,4 | |
| 182 | ELEKTRISCHE HAUSHALTSKUEHLMOEDEL | 1,26 | 0,97896 | 114,0 | 114,2 | 112,4 | 112,3 | - 1,7 | - 0,1 | |
| 183 | ELEKTRISCHE HAUSHALTSWASCHMASCHINEN UND -GERAETE | 1,94 | 0,99405 | 104,8 | 104,5 | 104,7 | 104,7 | + 0,2 | - | |

1 AKTUELLE ERGEBNISSE
1.3 GUETERSYSTEMATISCHE GLIEDERUNG
1.3.2 NACH DEM PRODUKTIONSWIRTSCHAFTLICHEN ZUSAMMENHANG
1980 = 100

| LFD. NR. | GUETERGRUPPE - POSITION | WAEGUNGS- ANTEIL AM GESAMT- INDEX IN PROMILLE | VERKET- TUNGS- FAKTOR | 1987 | 1987 | 1988 | | | VERAENDERUNG | |
|-------------|--|--|-----------------------------|-------------------|-------|-------|-------|--------|--|--|
| | | | | DURCH- SCHNITT | MAI | APRIL | MAI | MAI | MAI 1988 GEGENUEBER MAI 1987 IN PROZENT | APRIL 1988 GEGENUEBER APRIL 1987 IN PROZENT |
| 184 | ELEKTRISCHE LEUCHTEN UND LAMPEN | 6,33 | 0,87711 | 120,6 | 120,8 | 122,4 | 122,7 | + 1,6 | + 0,2 | |
| 185 | ELEKTRISCHE LEUCHTEN | 3,60 | 0,82668 | 126,5 | 126,8 | 128,9 | 129,4 | + 2,1 | + 0,4 | |
| 186 | ELEKTRISCHE GLEUCH- UND ENTLADUNGSLAMPEN | 2,73 | 0,92343 | 112,7 | 112,8 | 113,8 | 113,8 | + 0,9 | - | |
| 187 | ELEKTRISCHE GLEUCHLAMPEN | 1,52 | 0,90164 | 111,6 | 111,5 | 112,0 | 112,0 | + 0,4 | - | |
| 188 | ENTLADUNGSLAMPEN | 1,21 | 0,97500 | 114,1 | 114,5 | 116,0 | 116,0 | + 1,3 | - | |
| 189 | RUNDFUNK-, FERNSEH-, PHONOTECHN., GERAETE UND EINRICHT., U.AE. DARUNTER | 15,75 | 1,16686 | 85,8 | 87,4 | 81,4 | 81,3 | - 7,0 | - 0,1 | |
| 190 | RUNDFUNKEMPFANGSGERAETE | 3,19 | . | 79,8 | 81,5 | 76,8 | 76,8 | - 5,8 | - | |
| 191 | FERNSEHEMPFANGSGERAETE | 7,21 | . | 85,8 | 87,8 | 79,9 | 79,7 | - 9,2 | - 0,3 | |
| 192 | PHONOTECHNISCHE GERAETE | 3,64 | . | 77,9 | 79,1 | 75,4 | 75,2 | - 4,9 | - 0,3 | |
| 193 | ELEKTRISCHE AUSRUESTUNG FUER STRASSENFAHRZEUGE DARUNTER | 3,11 | 0,87669 | 133,3 | 132,5 | 135,9 | 135,6 | + 2,3 | - 0,2 | |
| 194 | ELEKTR. AUSRUESTUNG F. KRAFTFAHRZ. U. VERBRENNUNGSMOT. | 3,02 | 0,87759 | 133,3 | 132,5 | 135,9 | 135,7 | + 2,4 | - 0,1 | |
| 195 | FEINMECHANISCHE UND OPTISCHE ERZEUGNISSE, UHREN | 11,27 | 0,97082 | 110,1 | 109,9 | 110,2 | 109,7 | - 0,2 | - 0,5 | |
| 196 | OPTISCHE ERZEUGNISSE | 1,11 | 0,89031 | 119,4 | 120,1 | 119,8 | 119,8 | - 0,2 | - | |
| 197 | FOTO- PROJEKTIONS- UND KINOTECHNISCHE GERAETE | 4,67 | . | 101,6 | 100,6 | 100,2 | 98,9 | - 1,7 | - 1,3 | |
| 198 | FEINMECHANISCHE UND MEDIZINMECHANISCHE ERZEUGNISSE | 2,85 | . | 127,1 | 127,7 | 129,6 | 129,6 | + 1,5 | - | |
| 199 | UHREN | 2,64 | 0,91536 | 103,0 | 103,0 | 103,0 | 103,1 | + 0,1 | + 0,1 | |
| 200 | DARUNTER | | | | | | | | | |
| 200 | TASCHEN- UND ARMBANDUHREN | 1,78 | 0,88376 | 102,8 | 102,8 | 102,8 | 102,8 | - | - | |
| 201 | ANDERE UHREN | 0,75 | 1,00505 | 101,3 | 101,3 | 101,1 | 101,3 | - | + 0,2 | |
| 202 | EISEN-, BLECH- UND METALLWAREN | 24,30 | 0,83865 | 125,9 | 126,0 | 128,3 | 128,7 | + 2,1 | + 0,3 | |
| 203 | WERKZEUGE | 9,85 | 0,81568 | 124,8 | 124,9 | 126,9 | 127,4 | + 2,0 | + 0,4 | |
| 204 | DARUNTER | | | | | | | | | |
| 204 | HOBELISEN HAEMMER U.AE. | 0,29 | 0,83860 | 127,9 | 127,9 | 129,5 | 129,8 | + 1,5 | + 0,2 | |
| 205 | MASCHINENWERKZEUGE | 0,44 | 0,83546 | 117,0 | 116,9 | 118,6 | 118,3 | + 1,2 | - 0,3 | |
| 206 | SAEGEN UND SAEGEBLAETTER | 2,39 | 0,85887 | 119,0 | 119,0 | 121,8 | 121,9 | + 2,4 | + 0,1 | |
| 207 | ZANGEN, BLECHSCHEREN, FEILEN U.AE. | 1,32 | 0,78982 | 132,0 | 132,4 | 135,0 | 134,9 | + 1,9 | - 0,1 | |
| 208 | MONTAGEWERKZEUGE | 2,71 | 0,82918 | 125,7 | 126,1 | 128,1 | 129,7 | + 2,9 | + 1,2 | |
| 209 | HEIZ- UND KOCHGERAETE | 2,18 | 0,84276 | 125,8 | 125,6 | 127,3 | 127,5 | + 1,5 | + 0,2 | |
| 210 | BLECHWAREN, BLECHKONSTRUKTIONEN UND FEINSTBLECHPACKUNGEN DARUNTER | 10,40 | 0,86082 | 124,8 | 124,8 | 127,5 | 127,9 | + 2,5 | + 0,3 | |
| 211 | GERAETE U.BEDARFSART., A.STAHLBL.F.DIE LANDWIRTSCHAFT | 0,20 | 0,78018 | 115,5 | 115,4 | 115,9 | 115,9 | + 0,4 | - | |
| 212 | GERAETE U.BEDARFSART., A.STAHLBL.F.HAUSWIRTSCH.U.GEWERBE | 3,33 | 0,87785 | 121,2 | 121,1 | 122,9 | 123,1 | + 1,7 | + 0,2 | |
| 213 | ERZEUGNISSE AUS STAHLBLECH FUER DEN BAUBEDARF | 3,15 | 0,89440 | 128,1 | 127,7 | 132,3 | 132,7 | + 3,9 | + 0,3 | |
| 214 | MOEBEL AUS STAHL- UND NE-METALLROEHREN UND -PROFILIEN | 2,80 | 0,80591 | 128,4 | 128,9 | 131,7 | 132,3 | + 2,6 | + 0,5 | |
| 215 | SPEZIALBEDARFSARTIKEL VERSCHIEDENER ART | 0,54 | 0,91489 | 109,6 | 109,6 | 109,6 | 109,6 | - | - | |
| 216 | SCHNEIDWAREN UND BESTECKE | 0,64 | . | 134,4 | 135,1 | 137,7 | 138,2 | + 2,3 | + 0,4 | |
| 217 | METALLWAREN UND METALLKURZWAREN | 1,23 | 0,84811 | 140,2 | 140,3 | 143,0 | 143,1 | + 2,0 | + 0,1 | |
| 218 | SPIELWAREN, SCHMUCK, FUELLHALTER U.AE. DARUNTER | 6,66 | 0,67384 | 114,0 | 113,7 | 114,4 | 114,7 | + 0,9 | + 0,3 | |
| 219 | SPIELWAREN | 2,88 | . | 138,7 | 139,0 | 140,3 | 140,5 | + 1,1 | + 0,1 | |
| 220 | SCHMUCK | 3,23 | 0,51754 | 92,2 | 91,3 | 91,3 | 91,3 | - | - | |
| 221 | FUELLHALTER, KUGELSCHREIBER U.AE. | 0,47 | 0,88530 | 110,6 | 110,6 | 112,2 | 113,0 | + 2,2 | + 0,7 | |
| 222 | CHEMISCHE ERZEUGNISSE | 64,35 | 0,88766 | 114,6 | 115,0 | 115,8 | 116,2 | + 1,0 | + 0,3 | |
| 223 | ANORGANISCHE GRUNDSTOFFE UND CHEMIKALIEN DARUNTER | 7,94 | 0,97951 | 123,0 | 122,2 | 128,0 | 128,9 | + 5,5 | + 0,7 | |
| 224 | SALZSAEURE | 1,27 | 0,99584 | 125,2 | 122,8 | 135,9 | 137,3 | + 11,8 | + 1,0 | |
| 225 | SCHWEFELSAEURE | 1,22 | 0,93750 | 127,5 | 127,1 | 127,6 | 128,1 | + 0,8 | + 0,4 | |
| 226 | SALPETERSAEURE | 0,53 | 1,01818 | 113,0 | 113,0 | 118,5 | 118,5 | + 4,9 | - | |
| 227 | AMMONIAK, GELOEST (SALMIKGEIST) | 0,47 | 0,99688 | 111,2 | 112,8 | 109,4 | 109,2 | - 3,2 | - 0,2 | |
| 228 | OXIDE UND HYDROXIDE DER ALKALIMETALLE | 2,84 | 0,99278 | 122,4 | 121,1 | 130,2 | 132,0 | + 9,0 | + 1,4 | |
| 229 | CHLORLAUGE (CALZIUMHYPOCHLORIT, GELOEST) | 0,52 | 1,10456 | 123,1 | 122,6 | 125,9 | 125,7 | + 2,5 | - 0,2 | |
| 230 | NATRIUMKARBONAT (SODA) | 0,22 | 0,80053 | 139,5 | 145,0 | 138,1 | 137,9 | - 4,9 | - 0,1 | |
| 231 | WASSERSTOFFPEROXID | 0,35 | 0,86993 | 113,0 | 110,5 | 121,4 | 121,4 | + 9,9 | - | |
| 232 | ORGANISCHE GRUNDSTOFFE UND CHEMIKALIEN | 8,88 | 0,90432 | 110,0 | 112,8 | 107,8 | 108,3 | - 4,0 | + 0,5 | |
| 233 | HALOGENIDRIVATE DER KOHLENWASSERSTOFFE | 6,63 | 0,92844 | 114,9 | 118,6 | 110,0 | 110,4 | - 6,9 | + 0,4 | |
| 234 | METHANOL (METHYLALKOHOL) | 0,69 | 0,68410 | 86,9 | 87,8 | 91,1 | 92,9 | + 5,8 | + 2,0 | |
| 235 | ACETON | 0,18 | 0,75547 | 102,8 | 103,6 | 101,2 | 100,5 | - 3,0 | - 0,7 | |
| 236 | EINBASISCHE SAEUREN UND IHRE SALZE | 1,35 | 0,94434 | 98,7 | 98,6 | 106,7 | 106,5 | - 8,0 | - 0,2 | |
| 237 | HARNSTOFF | 0,03 | 1,03596 | 109,2 | 108,4 | 109,2 | 109,0 | + 0,6 | - 0,2 | |
| 238 | DUENGEMITTEL | 13,38 | 0,89035 | 95,1 | 96,3 | 95,4 | 95,6 | - 0,7 | + 0,2 | |
| 239 | EINNAEHRSTOFFDUENGER (OHNE KALIDUENGER) | 6,39 | 0,88628 | 93,7 | 94,2 | 97,9 | 97,8 | - 3,8 | - 0,1 | |
| 240 | MEHRNAEHRSTOFFDUENGER | 6,99 | 0,89346 | 96,4 | 98,2 | 93,0 | 93,5 | - 4,8 | + 0,5 | |
| 241 | KUNSTSTOFFE | 2,07 | 0,92451 | 102,1 | 101,4 | 106,4 | 107,5 | + 6,0 | + 1,0 | |
| 242 | ANSTRICHSTOFFE UND VERDUENNUNGEN | 2,07 | 0,79800 | 131,9 | 131,7 | 135,8 | 135,9 | + 3,2 | + 0,1 | |

1 AKTUELLE ERGEBNISSE

1.3 GUETERSYSTEMATISCHE GLIEDERUNG

1.3.2 NACH DEM PRODUKTIONSWIRTSCHAFTLICHEN ZUSAMMENHANG

1980 = 100

| LFD. NR. | GUETERGRUPPE, -POSITION | WAEGUNGS- ANTEIL AM GESAMT- INDEX IN PROMILLE | VERKET- TUNGS- FAKTOR | 1987 | 1988 | | | VERAENDERUNG | |
|-------------|--|--|-----------------------------|-------------------|-------|-------|-------|--------------------------------|--------------------------|
| | | | | DURCH- SCHNITT | MAI | APRIL | MAI | MAI 1987 GEGENUEBER 1987 | APRIL 1988 IN PROZENT |
| 243 | PHARMAZEUTISCHE ERZEUGNISSE | 19,91 | 0 87545 | 122,2 | 121,7 | 124,7 | 125 0 | + 2,7 | + 0,2 |
| | DARUNTER | | | | | | | | |
| 244 | HUMAN-PHARMAZEUTISCHE SPEZIALITAETEN | 13,52 | 0 87422 | 120,3 | 120,2 | 122,3 | 122,3 | + 1,7 | - |
| 245 | VERBANDZEUG, WATTE, PFLASTER | 0,47 | 0 80084 | 140 0 | 140,1 | 145,8 | 145,8 | + 4,1 | - |
| 246 | DESINFektionsMITTEL | 2,68 | 0 89328 | 129,3 | 128,8 | 131,9 | 132,6 | + 3,0 | + 0,5 |
| 247 | SONSTIGE CHEMISCHE ERZEUGNISSE | 10,10 | 0 87825 | 121,8 | 122,2 | 120,8 | 121,1 | - 0,9 | + 0,2 |
| | DARUNTER | | | | | | | | |
| 248 | KLEBSTOFFE | 0,90 | 0 83839 | 128,0 | 127,7 | 132,5 | 132,5 | + 3,8 | - |
| 249 | DACHPAPPE | 2,95 | 0 79265 | 116 4 | 116,9 | 112,4 | 112,5 | - 3,8 | + 0,1 |
| 250 | PHOTOCHEMISCHE ERZEUGNISSE | 1,10 | . | 131,0 | 132,6 | 121,7 | 121,9 | - 8,1 | + 0,2 |
| 251 | SEIFEN, WASCH- UND REINIGUNGSMITTEL | 1,81 | 0 98483 | 114 1 | 113,7 | 115,1 | 116,6 | + 2,6 | + 1,3 |
| 252 | SEIFEN | 0,49 | 1 08734 | 114 5 | 114,7 | 114,9 | 114,9 | + 0,2 | - |
| 253 | WASCH-, SPUEL- UND REINIGUNGSMITTEL | 1,32 | 0 92264 | 113 9 | 113,4 | 115,2 | 117,2 | + 3,4 | + 1,7 |
| 254 | KOERPERPFLEGEMITTEL | 1,84 | 0 95358 | 124 8 | 124,5 | 126,9 | 127,1 | + 2,1 | + 0,2 |
| | DARUNTER | | | | | | | | |
| 255 | HAUTPFLEGEMITTEL | 0,66 | 0 90165 | 129 6 | 129,8 | 132,3 | 132 9 | + 2,4 | + 0,5 |
| 256 | ZAHNPASTA | 0,28 | 1 03430 | 110,2 | 110,0 | 113,2 | 113 2 | + 2,9 | - |
| 257 | HAARPFLEGEMITTEL | 0,29 | 0 99698 | 121 3 | 121,2 | 121,9 | 121,9 | + 0,6 | - |
| 258 | BLEISTIFTE UND CHEMISCHER BUEROBEDARF | 0,69 | 0 79238 | 135,0 | 135,0 | 139,0 | 139 4 | + 3,3 | + 0,3 |
| 259 | PUTZ- UND PFLEGEMITTEL | 0,07 | 0 87211 | 120,8 | 120,6 | 120,5 | 120 8 | + 0,2 | + 0,2 |
| 260 | ZUENDHOELZER | 0,10 | 0 97146 | 97,1 | 97,2 | 97,2 | 97 2 | - | - |
| 261 | BUEROMASCH., DATENVERARBEITUNGSGERAETE UND -EINRICHTUNGEN | 8,97 | 1 21831 | 77 7 | 77,4 | 73,0 | 71 7 | - 7,4 | - 1,8 |
| | DARUNTER | | | | | | | | |
| 262 | BUEROMASCHINEN | 2,06 | . | 96 7 | 97,0 | 95,0 | 95 0 | - 2,1 | - |
| 263 | FEINKERAMISCHE ERZEUGNISSE | 3,55 | 0 79769 | 136,5 | 136,8 | 138,8 | 139,6 | + 2 0 | + 0,6 |
| 264 | HAUSHALTSGEGENSTAENDE AUS PORZELLAN | 0,90 | . | 136,5 | 137,4 | 136,8 | 139 1 | + 1,2 | + 1,7 |
| 265 | HAUSHALTSGEGENSTAENDE AUS STEINGUT | 0,84 | . | 131,8 | 132,8 | 131,8 | 131 8 | + 0,8 | - |
| 266 | KERAM. INSTALLATIONS-GEGENSTAENDE F. SANIT. U. HYG. ZWECKE | 1,46 | 0 84881 | 133,8 | 133,6 | 138,1 | 138,7 | + 3,8 | + 0,4 |
| 267 | FEINKERAM. ERZEUGNISSE FUER CHEM. UND ANDERE TECHN. ZWECKE | 0,35 | 0 75296 | 159 4 | 158,6 | 163,8 | 164,0 | + 3,4 | + 0,1 |
| 268 | GLAS UND GLASWAREN | 5,18 | 0 78459 | 132,5 | 131,8 | 136,7 | 137 5 | + 4,3 | + 0,6 |
| 269 | FLACHGLAS | 1,09 | 0 78309 | 133,5 | 132,6 | 141,3 | 141 7 | + 6,9 | + 0,3 |
| 270 | HOHLGLAS | 0,98 | 0 79177 | 137,6 | 137,2 | 140,0 | 140,0 | + 2 0 | - |
| 271 | VERARBEITETES GLAS | 0,94 | 0 80881 | 136,4 | 137,0 | 139,2 | 139,2 | + 1,6 | - |
| 272 | VEREDELTES FLACHGLAS | 1,95 | 0 77396 | 132,5 | 130,9 | 136 6 | 138,5 | + 5,8 | + 1,4 |
| 273 | GLASFASER | 0,22 | . | 89,0 | 89,4 | 89,4 | 89 4 | - | - |
| 274 | SCHNITTHOLZ, SPERRHOLZ UND SONSTIGES BEARBEITETES HOLZ | 12,96 | 0 77318 | 99,0 | 99,0 | 98,5 | 98 4 | - 0,6 | - 0 1 |
| 275 | FASERHOLZ | 2,09 | . | 98 5 | 98,5 | 96,4 | 96,4 | - 2 1 | - |
| 276 | SCHNITTHOLZ | 3,82 | 0 76099 | 102,9 | 102,9 | 102,6 | 102 6 | - 0 3 | - |
| 277 | HOBELWARE UND RAUMSPUND | 2,33 | 0 82447 | 91,0 | 90,7 | 90,6 | 90 6 | - 0 1 | - |
| 278 | HOBELWARE | 1,78 | 0 82509 | 90,3 | 90,1 | 89 7 | 89,9 | - 0,2 | + 0,2 |
| 279 | RAUMSPUND | 0,55 | 0 82581 | 93 4 | 92,8 | 93,5 | 92,8 | - | - 0,7 |
| 280 | SPERRHOLZ | 2,32 | 0 73978 | 100,2 | 100,3 | 100,3 | 99,7 | - 0,6 | - 0 6 |
| 281 | FURNIERPLATTEN | 1,28 | 0 74921 | 105,6 | 105,6 | 106,0 | 104 9 | - 0 7 | - 1 0 |
| 282 | TISCHLERPLATTEN | 0,52 | 0 76651 | 101,3 | 101,7 | 100,9 | 100,9 | - 0 8 | - |
| 283 | VERLEGERPLATTEN | 0,52 | 0 69155 | 85,9 | 86,0 | 85 7 | 85,9 | - 0 1 | + 0,2 |
| 284 | PANEELE | 0,77 | 0 87823 | 96,3 | 96,2 | 96,5 | 96,5 | + 0 3 | - |
| 285 | HOLZSPANPLATTEN | 1,63 | 0 81746 | 101,7 | 101 7 | 101,3 | 101,5 | - 0,2 | + 0,2 |
| 286 | HOLZWAREN | 11,85 | 0 80100 | 123,7 | 124,1 | 125,9 | 126,1 | + 1,6 | + 0,2 |
| | DARUNTER | | | | | | | | |
| 287 | BAUELEMENTE | 3,75 | 0 84087 | 107 4 | 107,6 | 107,3 | 107,3 | - 0 3 | - |
| 288 | ZIMMER- UND KUECHENMOEBEL AUS HOLZ AUCH POLSTERMOEBEL | 6 90 | 0 77948 | 132 4 | 132,7 | 136,3 | 136 5 | + 2,9 | + 0 1 |
| 289 | PINSEL UND BUESTEN | 0,38 | 0 88486 | 117 6 | 117,5 | 118,9 | 119,0 | + 1 3 | + 0 1 |
| 290 | PAPIER UND PAPPE, PAPIER- UND PAPPEWAREN | 16,59 | . | 122,5 | 122,2 | 123,6 | 123 9 | + 1 4 | + 0,2 |
| 291 | PAPIER UND PAPPE (EINSCHL. PAPIER- UND PAPPERESTSTOFFE) | 10 70 | 0 90278 | 120,0 | 120,0 | 120,8 | 121,0 | + 0,8 | + 0,2 |
| 292 | PAPIER- UND PAPPERESTST. Z. PAPIER- UND PAPPERHERSTELLUNG | 0,75 | 0 73966 | 29,4 | 27,6 | 33,3 | 33,8 | + 22 5 | + 1,5 |
| 293 | GEMISCHTES ALTPAPIER | 0,29 | 0 68397 | 13 7 | 11,9 | 17,3 | 17,8 | + 49,6 | + 2,9 |
| 294 | DRUCK- UND VERLAGSALTPAPIER | 0,05 | 0 74094 | 18,8 | 17,5 | 19,5 | 19,7 | + 12,6 | + 1,0 |
| 295 | TAGESZEITUNGEN | 0,10 | 0 77546 | 39 0 | 36,4 | 45,3 | 46,2 | + 26 9 | + 2,0 |
| 296 | KARTONAGENABFAELLE | 0,07 | 0 81995 | 29,0 | 26,3 | 31,6 | 32,2 | + 22 4 | + 1,9 |
| 297 | GEBRAUCHTE LOCKKARTEN | 0,02 | 1 09783 | 69 1 | 69,3 | 69,7 | 69 5 | + 0 3 | - 0,3 |
| 298 | GEBRAUCHTE WELLPAPPE | 0,22 | 0 76394 | 44,7 | 43,1 | 49,4 | 49,7 | + 15,3 | + 0,6 |
| 299 | PAPIER UND PAPPE, UNVEREDELT | 9,95 | . | 126 8 | 127,0 | 127,4 | 127,7 | + 0 6 | + 0,2 |
| 300 | PAPIER, UNVEREDELT | 8,51 | 0 93199 | 128,2 | 128,4 | 128,8 | 129 1 | + 0 5 | + 0,2 |
| 301 | DRUCK- UND SCHREIBPAPIER | 6,31 | 0 94316 | 130,4 | 130,7 | 131,5 | 131,7 | + 0,8 | + 0,2 |
| | DARUNTER | | | | | | | | |
| 302 | DRUCK- UND SCHREIBPAPIER, HOLZHALTIG | 1,19 | . | 133,5 | 134,2 | 134,6 | 134,6 | + 0,3 | - |
| 303 | DRUCK- UND SCHREIBPAPIER, HOLZFREI | 2,06 | . | 129 7 | 130,3 | 130,5 | 130,5 | + 0,2 | - |
| 304 | MASCHINENGESTRICHENES PAPIER, HOLZHALTIG | 1,38 | . | 126,0 | 125,8 | 127,5 | 128,1 | + 1,8 | + 0,5 |
| 305 | MASCHINENGESTRICHENES PAPIER, HOLZFREI | 1,27 | . | 133,8 | 133,6 | 135,2 | 135,5 | + 1,4 | + 0,2 |

1 AKTUELLE ERGEBNISSE

1.3 GUETERSYSTEMATISCHE GLIEDERUNG

1.3.2 NACH DEM PRODUKTIONSWIRTSCHAFTLICHEN ZUSAMMENHANG

1980 = 100

| LFD. NR. | GUETERGRUPPE, -POSITION | WAEGUNGS ANTEIL AM GESAMT- INDEX IN PROMILLE | VERKET- TUNGS- FAKTOR | 1987 DURCH- SCHNITT | 1988 | | | VERAENDERUNG | |
|-------------|---|---|-----------------------------|---------------------------|-------------|---------------|-------------|------------------------------------|--|
| | | | | | 1987 MAI | 1988 APRIL | 1988 MAI | MAI 1988 GEGENUEBER MAI 1987 | APRIL 1988 GEGENUEBER APRIL 1987 |
| 306 | KRAFT- UND PACKPAPIER | 2,20 | 0 89033 | 121,8 | 121,9 | 121,2 | 121,5 | + 0,3 | + 0,2 |
| 307 | KRAFTPAPIER | 0,42 | 0 88476 | 120,0 | 120,7 | 119,2 | 119,2 | - 1,2 | - |
| 308 | PACKPAPIER | 1,78 | 0 89219 | 122,2 | 122,2 | 121,7 | 122,1 | - 0,1 | + 0,3 |
| 309 | PAPPE UNVEREDELT | 1,44 | 0 83348 | 119,1 | 118,8 | 119,1 | 119,1 | + 0,3 | - |
| 310 | MASCHINENKARTON | 0,72 | 0 79483 | 118,5 | 118,2 | 118,8 | 118,8 | + 0,5 | - |
| 311 | WICKELPAPPE | 0,72 | 0 87708 | 119,5 | 119,3 | 119,3 | 119,3 | - | - |
| 312 | PAPIER- UND PAPPEWAREN | 5,89 | 0 92896 | 126,8 | 126,1 | 128,6 | 129,1 | + 2,4 | + 0,4 |
| | DARUNTER | | | | | | | | |
| 313 | TAPETEN AUS PAPIER | 1,63 | 0 87854 | 121,1 | 121,1 | 123,2 | 123,4 | + 1,9 | + 0,2 |
| 314 | BUEROBEDARF UND SCHREIBWAREN AUS PAPIER | 1,98 | 0 90489 | 139,8 | 139,4 | 141,4 | 141,3 | + 1,4 | - 0,1 |
| | DARUNTER | | | | | | | | |
| 315 | GESCHAFTSBUECHER | 0,25 | 0 78204 | 158,3 | 158,3 | 162,4 | 162,4 | + 2,6 | - |
| 316 | BRIEFORDNER | 0,51 | 0 99206 | 123,5 | 123,0 | 126,2 | 127,1 | + 3,3 | + 0,7 |
| 317 | SCHREIBHEFTE | 0,45 | 0 88504 | 152,8 | 152,2 | 155,7 | 155,9 | + 2,4 | + 0,1 |
| 318 | BRIEFUMSCHLAEGE UND -BLOECKE | 0,76 | 0 90092 | 137,0 | 136,8 | 136,3 | 135,4 | - 1,0 | - 0,7 |
| 319 | ZELLSTOFFWATTEWAREN | 1,37 | . | 114,6 | 112,9 | 116,3 | 116,3 | + 3,0 | - |
| 320 | DRUCKEREIERZEUGNISSE | 7,73 | 0 86535 | 129,3 | 129,3 | 132,3 | 132,3 | + 2,3 | - |
| | DARUNTER | | | | | | | | |
| 321 | ZEITUNGEN UND ZEITSCHRIFTEN | 7,35 | 0 86213 | 129,0 | 129,1 | 131,9 | 131,9 | + 2,2 | - |
| 322 | ANSICHTSKARTEN | 0,27 | 0 98501 | 138,3 | 136,5 | 141,5 | 141,5 | + 3,7 | - |
| 323 | KUNSTSTOFFERZEUGNISSE | 7,79 | 0 84391 | 120,7 | 121,8 | 122,7 | 122,7 | + 0,7 | - |
| 324 | HALBZEUG AUS KUNSTSTOFF | 5,20 | 0 84215 | 123,6 | 125,2 | 125,8 | 125,7 | + 0,4 | - 0,1 |
| 325 | FERTIGERZEUGNISSE UND TEILE AUS KUNSTSTOFF | 2,59 | 0 83877 | 115,0 | 114,9 | 116,6 | 116,7 | + 1,6 | + 0,1 |
| 326 | GUMMIWAREN | 8,28 | 0 83656 | 114,3 | 114,1 | 112,7 | 112,2 | - 1,7 | - 0,4 |
| 327 | BEREIFUNGEN FUER PERSONENKRAFTWAGEN | 6,43 | 0 85000 | 115,3 | 115,2 | 113,7 | 113,0 | - 1,9 | - 0,6 |
| 328 | WEICHGUMMIWAREN | 1,85 | . | 110,6 | 110,4 | 109,4 | 109,6 | - 0,7 | + 0,2 |
| 329 | LEDER | 0,73 | 0 86338 | 125,1 | 124,9 | 126,5 | 127,1 | + 1,8 | + 0,5 |
| 330 | OBERLEDER | 0,44 | 0 87299 | 126,6 | 126,5 | 127,1 | 128,0 | + 1,2 | + 0,7 |
| 331 | BOXCALF | 0,10 | 0 81518 | 124,5 | 124,0 | 123,1 | 125,8 | + 1,5 | + 2,2 |
| 332 | RINDBOX | 0,26 | 0 86499 | 130,1 | 130,0 | 132,3 | 132,5 | + 1,9 | + 0,2 |
| 333 | CHEVREAU | 0,08 | 0 95773 | 117,8 | 118,5 | 115,1 | 116,1 | - 2,0 | + 0,9 |
| 334 | FUTTERLEDER | 0,04 | 0 89138 | 123,1 | 122,9 | 121,9 | 121,9 | - 0,8 | - |
| 335 | ANDERE FLAECHENLEDER UND UNTERLEDER | 0,25 | . | 123,0 | 122,3 | 126,3 | 126,5 | + 3,4 | + 0,2 |
| 336 | LEDERWAREN UND SCHUHE | 4,21 | 0 81204 | 116,4 | 115,7 | 116,9 | 116,9 | + 1,0 | - |
| | DARUNTER | | | | | | | | |
| 337 | SCHUHE | 3,90 | 0 79757 | 116,5 | 115,8 | 116,9 | 116,9 | + 0,9 | - |
| 338 | ARBEITSSTIEFEL | 0,09 | 0 79773 | 115,6 | 115,4 | 115,9 | 115,9 | + 0,4 | - |
| 339 | STRASSENSCHUHE | 3,81 | 0 79676 | 116,5 | 115,8 | 117,0 | 117,0 | + 1,0 | - |
| 340 | HERRENSTRASSENSCHUHE | 0,89 | 0 78025 | 120,7 | 120,0 | 121,0 | 121,0 | + 0,8 | - |
| 341 | DAMENSTRASSENSCHUHE | 1,91 | 0 80738 | 115,8 | 115,3 | 116,6 | 116,6 | + 1,1 | - |
| 342 | KINDERSTRASSENSCHUHE | 1,01 | 0 79213 | 114,3 | 113,1 | 114,2 | 114,2 | + 1,0 | - |
| 343 | TEXTILIEN | 21,36 | 0 87600 | 121,1 | 120,6 | 123,4 | 123,5 | + 2,4 | + 0,1 |
| 344 | TEXTILE ALTWAREN UND LUMPEN | 0,12 | . | 48,1 | 49,5 | 42,7 | 42,6 | - 13,9 | - 0,2 |
| 345 | HADERN, BUNT, UNSORTIERT, ALT | 0,01 | 0 95807 | 39,7 | 41,8 | 37,0 | 37,0 | - 11,5 | - |
| 346 | HADERN, BUNT, GESTRIKT, ALT | 0,01 | 0 79985 | 52,9 | 54,1 | 47,5 | 46,7 | - 13,7 | - 1,7 |
| 347 | HADERN, DUNKELKATTUN, ALT | 0,01 | 0 53655 | 24,3 | 23,9 | 16,1 | 16,1 | - 32,6 | - |
| 348 | ALTUUCH UND HALBTUUCH | 0,02 | 0 61610 | 48,1 | 51,4 | 39,1 | 39,1 | - 23,9 | - |
| 349 | SYNTHETIK, GESTRIKT, ALT | 0,01 | . | 23,1 | 22,5 | 24,3 | 24,3 | + 8,0 | - |
| 350 | PUTZLAPPEN UND WOLLTUCH, ALT | 0,02 | . | 50,2 | 51,4 | 45,3 | 45,6 | - 11,3 | + 0,7 |
| 351 | GEBRAUCHTE BEKLEIDUNG | 0,02 | . | 66,7 | 69,1 | 60,6 | 60,6 | - 12,3 | - |
| 352 | NEUE KONFEKTIONSABFAELLE | 0,02 | . | 53,6 | 53,9 | 49,0 | 48,5 | - 10,0 | - 1,0 |
| 353 | WOLLE (HANDELSVLIESE UND KAMMZUEGE) | 1,02 | . | 109,6 | 108,0 | 133,8 | 136,5 | + 26,4 | + 2,0 |
| 354 | GARN | 2,20 | 0 89732 | 125,8 | 125,9 | 124,8 | 124,6 | - 1,0 | + 0,2 |
| | DARUNTER | | | | | | | | |
| 355 | NAEH-, STOPF-, STRICK- UND HAEKELGARN | 1,17 | . | 122,7 | 122,5 | 122,2 | 122,2 | - 0,2 | - |
| 356 | SPINNSTOFFWAREN | 0,93 | 0 83012 | 133,0 | 132,2 | 136,1 | 136,1 | + 3,0 | - |
| 357 | METERWARE (FERTIGGEWEBE) | 1,30 | 0 90841 | 120,6 | 120,4 | 121,3 | 121,3 | + 0,7 | - |
| 358 | HEIM- UND HAUSTEXTILIEN | 7,60 | 0 87103 | 123,1 | 122,9 | 124,9 | 124,9 | + 1,6 | - |
| | DARUNTER | | | | | | | | |
| 359 | MOEBEL- UND DEKORATIONSSTOFF (DICHTES GEWEBE) | 2,21 | 0 88799 | 122,0 | 122,0 | 123,5 | 123,5 | + 1,2 | - |
| 360 | GARDINENSTOFF (METERWARE) | 0,75 | 0 94174 | 117,9 | 118,0 | 118,7 | 118,7 | + 0,6 | - |
| 361 | TEPPICHE UND FUSSBODENBELAG AUS TEXTILEM MATERIAL | 4,41 | 0 85026 | 123,0 | 122,6 | 124,9 | 124,9 | + 1,9 | - |

1 AKTUELLE ERGEBNISSE

1.3 GUETERSYSTEMATISCHE GLIEDERUNG

1.3.2 NACH DEM PRODUKTIONSWIRTSCHAFTLICHEN ZUSAMMENHANG

1980 = 100

| LFD. NR. | GUETERGRUPPE, -POSITION | WAEGUNGS- ANTEIL AM GESAMT- INDEX IN PROMILLE | VERKET- TUNGS- FAKTOR | 1987 | 1987 | 1988 | | VERAENDERUNG | |
|-------------|--|--|-----------------------------|-------------------|-------|-------|-------|--------------------------------|--------------------------|
| | | | | DURCH- SCHNITT | MAI | APRIL | MAI | MAI 1987 GEGENUEBER 1987 | APRIL 1988 IN PROZENT |
| 362 | WIRK- UND STRICKWAREN | 8,19 | 0,86719 | 119,1 | 118,5 | 120,3 | 120,3 | + 1,5 | - |
| | DARUNTER | | | | | | | | |
| 363 | HERREN-, DAMEN- UND KINDERWAEISCHE | 2,19 | 0,83658 | 122,1 | 121,9 | 124,8 | 124,8 | + 2,4 | - |
| 364 | HERRENWAEISCHE, GEWIRKT ODER GESTRICT | 1,49 | 0,83474 | 120,0 | 119,9 | 122,1 | 122,1 | + 1,8 | - |
| 365 | DAMEN- UND KINDERWAEISCHE, GEWIRKT ODER GESTRICT | 0,70 | 0,84775 | 126,7 | 126,3 | 130,4 | 130,4 | + 3,2 | - |
| 366 | STRUMPFWAREN | 3,46 | 0,86520 | 113,8 | 113,1 | 113,6 | 113,6 | + 0,4 | - |
| 367 | BEKLEIDUNG | 15,00 | 0,77309 | 121,5 | 121,2 | 121,9 | 121,8 | + 0,5 | - 0,1 |
| | DARUNTER | | | | | | | | |
| 368 | OBERBEKLEIDUNG | 10,70 | 0,76680 | 120,5 | 120,0 | 120,9 | 120,7 | + 0,6 | - 0,2 |
| | DARUNTER | | | | | | | | |
| 369 | HERRENOBERBEKLEIDUNG (AB GROESSE 38) | 3,37 | 0,96896 | 113,1 | 112,4 | 112,6 | 111,9 | - 1,3 | - 0,6 |
| 370 | HAUS-, BETT- UND TISCHWAEISCHE | 3,12 | 0,78328 | 123,9 | 124,0 | 123,5 | 123,5 | - 0,4 | - |
| | DARUNTER | | | | | | | | |
| 371 | BETTWAEISCHE | 1,13 | 0,84487 | 121,8 | 121,5 | 120,8 | 120,8 | - 0,6 | - |
| 372 | HAUS- UND TISCHWAEISCHE | 1,69 | 0,73870 | 125,1 | 125,5 | 124,6 | 124,6 | - 0,7 | - |
| 373 | ERZEUGNISSE DES ERNAERHUNGSGEWERBES | 189,74 | 0,93951 | 99,4 | 99,6 | 98,1 | 98,6 | - 1,0 | + 0,5 |
| 374 | MAHL- UND SCHAELEMUHLENERZEUGNISSE | 5,19 | 0,96914 | 98,8 | 98,6 | 98,6 | 99,3 | + 0,7 | + 0,7 |
| | DARUNTER | | | | | | | | |
| 375 | MEHL | 2,61 | 0,96952 | 93,9 | 93,6 | 94,7 | 94,5 | + 1,0 | - 0,2 |
| 376 | WEIZENMEHL | 1,25 | 0,96952 | 91,2 | 90,9 | 91,6 | 91,5 | + 0,7 | - 0,1 |
| 377 | TYPE 1600 | 0,02 | 0,95699 | 99,9 | 100,0 | 99,3 | 99,3 | - 0,7 | - |
| 378 | TYPE 1050 | 0,07 | 0,96467 | 94,3 | 94,2 | 94,7 | 94,2 | - | - 0,5 |
| 379 | TYPE 812 | 0,06 | 0,96579 | 93,2 | 93,3 | 93,2 | 93,2 | - 0,1 | - |
| 380 | TYPE 550 | 0,84 | 0,97631 | 91,6 | 91,4 | 92,0 | 91,8 | + 0,4 | - 0,2 |
| 381 | TYPE 405 | 0,26 | 0,95322 | 87,9 | 87,0 | 88,6 | 88,6 | + 1,8 | - |
| 382 | ROGGENMEHL | 1,36 | 0,96857 | 96,5 | 96,1 | 97,5 | 97,3 | + 1,2 | - 0,2 |
| 383 | TYPE 1800 | 0,17 | 0,95894 | 96,7 | 96,6 | 98,1 | 97,5 | + 0,9 | - 0,6 |
| 384 | TYPE 1370 | 0,17 | 0,96484 | 97,7 | 97,2 | 99,0 | 99,0 | + 1,9 | - |
| 385 | TYPE 1150 | 0,77 | 0,97047 | 96,0 | 95,6 | 97,1 | 96,8 | + 1,3 | - 0,3 |
| 386 | TYPE 997 | 0,25 | 0,97337 | 96,7 | 96,5 | 97,5 | 97,5 | + 1,0 | - |
| 387 | WEIZEN- UND ROGGENKLEIE | 1,14 | - | 80,4 | 80,4 | 80,9 | 84,4 | + 5,0 | + 4,3 |
| 388 | HAFERFLOCKEN | 0,22 | 0,90803 | 114,9 | 114,9 | 117,0 | 116,8 | + 1,7 | - 0,2 |
| 389 | BEARBEITETER REIS | 1,06 | 0,90459 | 126,8 | 127,1 | 123,9 | 124,3 | - 2,2 | + 0,3 |
| 390 | BEARBEITETE HUELSENFRUECHTE | 0,07 | 0,93744 | 97,9 | 97,8 | 86,3 | 85,2 | - 12,9 | - 1,3 |
| 391 | LINSEN | 0,02 | 0,81518 | 93,5 | 92,7 | 77,5 | 77,5 | - 16,4 | - |
| 392 | BOHNEN | 0,02 | 1,02391 | 110,6 | 112,5 | 94,8 | 91,0 | - 19,1 | - 4,0 |
| 393 | ERBSEN | 0,03 | 0,96725 | 92,4 | 91,3 | 86,5 | 86,5 | - 5,3 | - |
| 394 | TEIGWAREN | 2,21 | 0,92761 | 103,7 | 103,9 | 99,1 | 100,9 | - 2,9 | + 1,8 |
| 395 | NAEHRMITTEL (OHNE TEIGWAREN) | 4,48 | 0,85953 | 123,4 | 123,8 | 123,0 | 123,1 | - 0,6 | + 0,1 |
| 396 | PUDDINGPULVER | 1,13 | 0,81923 | 124,9 | 125,4 | 124,3 | 124,7 | - 0,6 | + 0,3 |
| 397 | SAEGUHLINGS- UND KLEINKINDERNAHRUNG | 0,78 | 0,86356 | 128,3 | 129,1 | 128,2 | 127,2 | - 1,5 | - 0,8 |
| 398 | SUPPEN (OHNE SUESSE SUPPEN) | 2,57 | 0,87783 | 121,2 | 121,4 | 120,9 | 121,1 | - 0,2 | + 0,2 |
| 399 | STAERKEERZEUGNISSE | 1,60 | 0,95918 | 87,7 | 87,0 | 85,8 | 88,0 | + 1,1 | + 2,6 |
| 400 | DAUERBACKWAREN | 4,18 | 0,88448 | 113,3 | 113,2 | 113,9 | 114,0 | + 0,7 | + 0,1 |
| | DARUNTER | | | | | | | | |
| 401 | ZWIEBACK | 0,61 | 0,82549 | 118,4 | 118,7 | 120,3 | 121,3 | + 2,2 | + 0,8 |
| 402 | KEKS UND WAFFELN | 1,87 | 0,90349 | 114,7 | 114,6 | 113,4 | 113,4 | - 1,0 | - |
| 403 | ZUCKER (EINSCHL. ZUCKERRUEBENSCHNITZEL) | 11,34 | 0,91280 | 108,0 | 108,1 | 108,8 | 109,1 | + 0,9 | + 0,3 |
| | DARUNTER | | | | | | | | |
| 404 | VERBRAUCHSZUCKER | 10,47 | 0,93067 | 110,5 | 110,6 | 110,5 | 110,4 | - 0,2 | - 0,1 |
| 405 | GRUNDSORTE | 3,68 | - | 111,3 | 111,0 | 111,3 | 110,9 | - 0,1 | - 0,4 |
| 406 | RAFFINADE | 5,20 | 0,92966 | 111,5 | 111,9 | 111,4 | 111,7 | - 0,2 | + 0,3 |
| 407 | SONDERSORTEN | 1,59 | - | 105,5 | 105,5 | 105,5 | 104,8 | - 0,7 | - 0,7 |
| 408 | VERARBEITETES OBST UND GEMUESE | 12,30 | 0,96498 | 104,0 | 104,6 | 99,7 | 99,8 | - 4,6 | + 0,1 |
| 409 | VERARBEITETES OBST | 6,86 | 0,95801 | 105,6 | 106,5 | 100,3 | 101,2 | - 5,0 | + 0,9 |
| | DARUNTER | | | | | | | | |
| 410 | OBSTKONSERVEN | 4,75 | 1,08315 | 108,0 | 109,0 | 100,2 | 101,0 | - 7,3 | + 0,8 |
| 411 | PFIRSICHE | 2,91 | 1,05455 | 110,2 | 110,9 | 102,2 | 103,6 | - 6,6 | + 1,4 |
| 412 | ANANAS | 1,84 | 1,13294 | 104,4 | 106,0 | 97,1 | 96,9 | - 8,6 | - 0,2 |
| 413 | SULTANINEN | 0,57 | 0,53875 | 78,4 | 79,1 | 75,6 | 75,8 | - 4,2 | + 0,3 |
| 414 | MARMELADE | 1,36 | 0,88520 | 109,5 | 110,2 | 111,5 | 112,8 | + 2,4 | + 1,2 |
| 415 | VERARBEITETES GEMUESE | 5,44 | 0,97292 | 102,0 | 102,3 | 99,0 | 98,2 | - 4,0 | - 0,8 |
| 416 | GEMUESEKONSERVEN | 4,68 | 0,97668 | 100,6 | 100,9 | 97,6 | 96,7 | - 4,2 | - 0,9 |
| | DARUNTER | | | | | | | | |
| 417 | ERBSEN | 1,74 | 0,94156 | 96,0 | 96,4 | 94,1 | 94,2 | - 2,3 | + 0,1 |
| 418 | BOHNEN | 2,47 | 0,99606 | 102,6 | 103,0 | 98,2 | 96,3 | - 6,5 | - 1,9 |
| 419 | ROTKOHL | 0,11 | 1,25969 | 112,7 | 113,0 | 110,5 | 112,5 | - 0,4 | + 1,8 |
| 420 | GURKEN | 0,23 | 0,95131 | 98,7 | 97,7 | 98,2 | 98,2 | + 0,5 | - |
| 421 | TIEFGEFRORENES GEMUESE | 0,76 | 0,95943 | 110,6 | 110,7 | 107,3 | 107,4 | - 3,0 | + 0,1 |
| 422 | SPINAT | 0,33 | 0,94636 | 122,0 | 122,1 | 116,8 | 116,1 | - 4,9 | - 0,6 |
| 423 | ROSENKOHL | 0,18 | 0,91820 | 101,1 | 101,1 | 99,6 | 99,6 | - 1,5 | - |
| 424 | SUPPENGEMUESE | 0,25 | 1,01012 | 102,5 | 102,6 | 100,4 | 101,5 | - 1,1 | + 1,1 |
| 425 | SUESSWAREN | 7,24 | 0,74359 | 110,8 | 112,3 | 105,2 | 105,3 | - 6,2 | + 0,1 |
| | DARUNTER | | | | | | | | |
| 426 | KAKAOPULVER | 0,67 | 0,48255 | 87,6 | 89,0 | 84,4 | 82,5 | - 7,3 | - 2,3 |
| 427 | SCHOKOLADENERZEUGNISSE | 4,67 | 0,81401 | 113,1 | 114,3 | 108,2 | 108,6 | - 5,0 | + 0,4 |
| 428 | TAFELSCHOKOLADE | 2,98 | 0,82583 | 109,8 | 111,6 | 102,2 | 102,8 | - 7,9 | + 0,6 |
| 429 | PRALINEN | 1,69 | 0,79386 | 118,9 | 119,0 | 118,7 | 118,7 | - 0,3 | - |
| 430 | BONBONS UND KARAMELLEN | 1,06 | 0,86165 | 124,6 | 124,4 | 124,4 | 124,6 | + 0,2 | + 0,2 |
| 431 | ROHMASSEN UND KUVERTURE | 0,53 | 0,67377 | 90,5 | 92,1 | 83,0 | 83,5 | - 9,3 | + 0,6 |

1 AKTUELLE ERGEBNISSE

1.3 QUETERSYSTEMATISCHE GLIEDERUNG

1.3.2 NACH DEM PRODUKTIONSWIRTSCHAFTLICHEN ZUSAMMENHANG

1980 = 100

| LFD. NR. | GUTTERGRUPPE - POSITION | WÄGUNGSGE- SAMT- INDEX IN PROMILLE | VERKET- TUNGS- FAKTOR | 1987 | 1987 | 1988 | | | VERÄNDERUNG | |
|-------------|--|---|-----------------------------|-------------------|-------|-------|-------|-------|-----------------------------------|-----------------------------|
| | | | | DURCH- SCHNITT | MAI | APRIL | MAI | MAI | MAI 1988 GEGENÜBER MAI 1987 | APRIL 1988 IN PROZENT |
| 432 | MILCH, BUTTER UND KÄSE | 27,10 | 0,93296 | 99,6 | 98,9 | 100,2 | 100,1 | + 1,2 | - 0,1 | |
| 433 | SAHNE | 0,62 | . | 115,9 | 114,5 | 122,5 | 122,5 | + 7,0 | - | |
| 434 | BUTTER | 15,81 | 0,94662 | 91,0 | 89,9 | 90,8 | 90,8 | + 1,0 | - | |
| 435 | KÄSE | 7,93 | 0,90266 | 111,0 | 111,0 | 112,8 | 112,5 | + 1,4 | - 0,3 | |
| 436 | SCHNITTKÄSE | 3,39 | 0,89332 | 106,9 | 106,5 | 110,3 | 109,2 | + 2,5 | - 1,0 | |
| 437 | GOUDA | 1,36 | 0,89439 | 103,7 | 103,6 | 107,1 | 105,4 | + 1,7 | - 1,6 | |
| 438 | EDAMER | 1,76 | 0,88920 | 109,3 | 108,7 | 113,4 | 112,6 | + 3,6 | - 0,7 | |
| 439 | TILSITER | 0,27 | 0,92159 | 107,2 | 107,3 | 106,5 | 105,9 | - 1,3 | - 0,6 | |
| 440 | CAMEMBERT | 4,54 | 0,87391 | 114,2 | 114,4 | 114,6 | 115,0 | + 0,5 | + 0,3 | |
| 441 | SPEISEQUARK | 1,64 | 0,94095 | 110,3 | 110,9 | 112,7 | 112,7 | + 1,6 | - | |
| 442 | JOGHURT | 1,10 | . | 115,0 | 115,1 | 114,5 | 114,0 | - 1,0 | - 0,4 | |
| 443 | DAUERMILCH | 2,55 | 0,87120 | 115,8 | 116,5 | 116,0 | 116,1 | - 0,3 | + 0,1 | |
| 444 | DARUNTER KONDENSMILCH | 2,45 | 0,86875 | 116,2 | 117,0 | 116,3 | 116,3 | - 0,6 | - | |
| 445 | ERZEUGNISSE DER ÖELMÜHLEN | 6,92 | 1,05305 | 75,8 | 74,3 | 82,6 | 85,2 | +14,7 | + 3,1 | |
| 446 | SPEISEÖL | 0,83 | 0,91289 | 74,6 | 74,5 | 71,4 | 71,6 | - 3,9 | + 0,3 | |
| 447 | DELKUCHEN UND -SCHROTE | 6,09 | 1,07675 | 76,0 | 74,3 | 84,1 | 87,0 | +17,1 | + 3,4 | |
| 448 | DARUNTER SOJASCHROT | 4,32 | 1,10070 | 80,8 | 79,7 | 88,1 | 93,4 | +17,2 | + 6,0 | |
| 449 | MARGARINE UND PLATTENFETTE | 4,83 | . | 100,4 | 100,5 | 96,8 | 96,5 | - 4,0 | - 0,3 | |
| 450 | MARGARINE | 3,93 | 0,90428 | 97,3 | 96,6 | 94,6 | 94,3 | - 2,4 | - 0,3 | |
| 451 | PLATTENFETT | 0,90 | . | 113,9 | 117,7 | 106,2 | 106,2 | - 9,8 | - | |
| 452 | SCHWEINESCHMALZ | 0,37 | 0,89873 | 95,4 | 98,2 | 91,6 | 91,7 | - 6,6 | + 0,1 | |
| 453 | FLEISCH UND FLEISCHERZEUGNISSE | 46,42 | 1,00099 | 89,4 | 90,0 | 86,8 | 87,3 | - 3,0 | + 0,6 | |
| 454 | DARUNTER FLEISCH, GEKUEHLT | 34,09 | 1,05779 | 85,6 | 86,3 | 82,1 | 82,9 | - 3,9 | + 1,0 | |
| 455 | SCHWEINEFLEISCH | 17,93 | 1,12034 | 81,1 | 82,4 | 73,5 | 74,0 | -10,2 | + 0,7 | |
| 456 | KALBFLEISCH | 1,39 | 1,01987 | 103,0 | 102,7 | 106,7 | 107,0 | + 4,2 | + 0,3 | |
| 457 | RINDFLEISCH | 14,77 | 0,99197 | 89,4 | 89,6 | 90,3 | 91,4 | + 2,0 | + 1,2 | |
| 458 | SCHLACHTGEFLUEGEL | 5,63 | 0,90520 | 90,7 | 92,3 | 90,1 | 89,5 | - 3,0 | - 0,7 | |
| 459 | DARUNTER SCHLACHTGEFLUEGEL, TIEFGEFROREN | 4,98 | 1,00000 | 90,7 | 92,5 | 90,3 | 89,6 | - 3,1 | - 0,8 | |
| 460 | BRATHAEHNCHEN | 2,35 | 1,01043 | 95,0 | 97,3 | 92,1 | 91,8 | - 5,7 | - 0,3 | |
| 461 | JUNGHUEHNER | 1,32 | 0,95821 | 88,0 | 88,4 | 87,2 | 87,2 | - 1,4 | - | |
| 462 | SUPPENHUEHNER | 0,98 | 0,92537 | 82,3 | 85,3 | 89,0 | 86,5 | + 1,4 | - 2,8 | |
| 463 | ENTEN | 0,33 | 0,95953 | 95,5 | 95,9 | 94,4 | 93,4 | - 2,6 | - 1,1 | |
| 464 | DAUERWURST | 5,16 | 0,92287 | 107,7 | 106,7 | 107,8 | 107,8 | + 1,0 | - | |
| 465 | NATURDAERME | 0,36 | 0,95753 | 104,4 | 104,7 | 104,1 | 104,2 | - 0,5 | + 0,1 | |
| 466 | FISCHDAUERKONSERVEN | 2,27 | 0,82492 | 89,5 | 89,8 | 86,6 | 86,5 | - 3,7 | - 0,1 | |
| 467 | DARUNTER FISCHMARINADEN | 1,38 | . | 82,8 | 83,1 | 79,9 | 79,9 | - 3,9 | - | |
| 468 | HERINGSFILET IN DOSEN | 0,76 | 0,78628 | 98,2 | 98,3 | 96,5 | 96,4 | - 1,9 | - 0,1 | |
| 469 | ROESTKAFFEE UND BEARBEITETER TEE | 3,26 | 0,91712 | 109,1 | 111,1 | 98,0 | 96,8 | -12,9 | - 1,2 | |
| 470 | KAFFEE UND KAFFEE-EXTRAKT | 2,84 | 0,91087 | 97,2 | 99,0 | 88,1 | 87,7 | -11,4 | - 0,5 | |
| 471 | ROESTKAFFEE | 2,45 | 0,91355 | 96,4 | 98,4 | 86,7 | 85,9 | -12,7 | - 0,9 | |
| 472 | KAFFEE-EXTRAKT | 0,39 | 0,89413 | 102,2 | 102,9 | 97,2 | 99,0 | - 3,8 | + 1,9 | |
| 473 | KRAEUTERTEE | 0,42 | . | 190,0 | 193,1 | 164,7 | 158,7 | -17,8 | - 3,6 | |
| 474 | BIER | 7,61 | 0,87434 | 120,2 | 120,3 | 120,3 | 121,6 | + 1,1 | + 1,1 | |
| 475 | FASSBIER | 1,86 | 0,84888 | 138,0 | 138,1 | 138,1 | 141,7 | + 2,6 | + 2,6 | |
| 476 | FLASCHENBIER | 5,75 | 0,89117 | 114,4 | 114,5 | 114,6 | 115,1 | - 0,5 | + 0,4 | |
| 477 | SPIRITUSEN | 11,79 | 0,88078 | 117,9 | 117,7 | 117,7 | 117,8 | + 0,1 | + 0,1 | |
| 478 | DARUNTER WEINBRAND | 4,82 | 0,89228 | 122,2 | 121,7 | 121,7 | 121,8 | + 0,1 | + 0,1 | |
| 479 | KLARER BRANNTWEIN | 5,46 | 0,86067 | 118,2 | 118,2 | 118,2 | 118,2 | - | - | |
| 480 | VERARBEITETE WEINE | 3,23 | 1,04215 | 116,4 | 116,4 | 113,8 | 114,0 | - 2,1 | + 0,2 | |
| 481 | TAFELWASSER UND ALKOHOLFREIE ERFRISCHUNGSGETRAENKE | 4,89 | 0,94386 | 119,5 | 119,6 | 120,5 | 120,2 | + 0,5 | - 0,2 | |
| 482 | DARUNTER NATUERLICHE MINERALWASSER | 2,76 | 0,93991 | 118,9 | 119,1 | 120,3 | 119,9 | + 0,7 | - 0,3 | |
| 483 | FRUCHTSAFTGETRAENKE | 0,86 | 0,91556 | 120,9 | 121,0 | 125,4 | 125,4 | + 3,6 | - | |
| 484 | LIMONADEN | 0,56 | 0,95019 | 132,1 | 132,1 | 132,1 | 132,1 | - | - | |
| 485 | ESSIG, SENF, GEWUERZE | 0,63 | . | 121,6 | 123,6 | 115,9 | 115,4 | - 6,6 | - 0,4 | |
| 486 | DARUNTER ESSIG | 0,12 | . | 105,8 | 106,2 | 105,9 | 106,1 | - 0,1 | + 0,2 | |
| 487 | GEWUERZE | 0,38 | 1,04339 | 131,1 | 134,0 | 122,2 | 121,2 | - 9,6 | - 0,8 | |
| 488 | KARTOFFELKLOSSMEHL | 0,03 | 0,84741 | 97,2 | 97,1 | 98,6 | 98,6 | + 1,5 | - | |
| 489 | BIENENHONIG | 0,12 | 0,98047 | 103,3 | 103,5 | 101,2 | 101,2 | - 2,2 | - | |
| 490 | FISCHMEHL UND MISCHFUTTER | 19,18 | 1,05365 | 80,7 | 80,4 | 79,5 | 80,6 | + 0,2 | + 1,4 | |
| 491 | TABAKWAREN | 18,14 | 0,81691 | 134,2 | 134,4 | 136,6 | 137,5 | + 2,3 | + 0,7 | |
| 492 | ZIGARETTEN | 17,46 | 0,81691 | 133,4 | 133,5 | 136,1 | 137,0 | + 2,6 | + 0,7 | |
| 493 | RAUCHTABAK | 0,66 | 0,81998 | 153,6 | 158,1 | 150,7 | 150,7 | - 4,7 | - | |

2 Mittelfristige Übersichten

2.1 Institutionelle Gliederung

2.1.1 Nach Wirtschaftszweigen des Großhandels

Absolute Werte

1980 = 100

| Jahr Monat | Großhandel insgesamt | Großhandel mit ... | | | | | | |
|-------------------|-------------------------|---|--|--|---|---|---|-----------------------------|
| | | Getreide, Futter- und Düngemitteln, Tieren | textilen Rohstoffen und Halbwaren, Häuten usw. | technischen Chemikalien, Rohdrogen, Kautschuk | festen Brennstoffen, Mineralöl- erzeugnissen | Erzen, Stahl, NE-Metallen usw. | Holz, Baustoffen, Installationsbedarf | Altmaterial, Reststoffen |
| 1981 D | 107,7 | 108,2 | 111,4 | 104,0 | 120,3 | 105,0 | 105,8 | 97,7 |
| 1982 D | 113,6 | 112,4 | 115,8 | 103,9 | 122,3 | 122,6 | 111,7 | 96,8 |
| 1983 D | 113,7 | 112,1 | 122,2 | 108,5 | 118,3 | 118,1 | 113,9 | 95,8 |
| 1984 D | 116,9 | 111,2 | 143,7 | 114,6 | 124,0 | 121,2 | 116,1 | 116,0 |
| 1985 D | 117,5 | 103,3 | 138,7 | 119,9 | 126,8 | 123,7 | 118,2 | 114,7 |
| 1986 D | 108,8 | 96,9 | 115,3 | 120,3 | 84,5 | 117,2 | 118,6 | 83,7 |
| 1987 D | 104,7 | 89,2 | 113,3 | 115,1 | 78,7 | 106,3 | 119,2 | 72,7 |
| | | | | | | | | |
| 1986 Mai | 110,1 | 98,8 | 117,2 | 121,5 | 86,2 | 119,4 | 118,6 | 85,9 |
| Juni | 109,1 | 100,0 | 116,8 | 120,7 | 80,7 | 118,9 | 118,6 | 84,4 |
| Juli | 106,8 | 95,7 | 114,2 | 120,6 | 72,6 | 117,3 | 118,5 | 81,9 |
| August | 106,6 | 93,9 | 110,8 | 118,9 | 76,3 | 115,9 | 118,7 | 79,4 |
| September | 107,2 | 94,8 | 109,2 | 118,5 | 78,8 | 115,3 | 118,8 | 78,6 |
| Oktober | 105,8 | 93,7 | 110,1 | 117,5 | 75,1 | 113,9 | 118,6 | 74,1 |
| November | 105,2 | 91,9 | 111,1 | 116,9 | 75,7 | 112,7 | 118,6 | 71,3 |
| Dezember | 104,4 | 91,2 | 111,0 | 115,2 | 74,7 | 110,3 | 118,4 | 70,4 |
| | | | | | | | | |
| 1987 Januar | 105,2 | 91,1 | 111,2 | 115,6 | 82,0 | 108,9 | 118,6 | 69,3 |
| Februar | 104,8 | 90,7 | 109,4 | 114,3 | 78,4 | 107,7 | 118,8 | 67,6 |
| März | 104,8 | 90,5 | 109,7 | 114,9 | 77,7 | 107,3 | 119,0 | 67,8 |
| April | 104,9 | 90,4 | 109,1 | 114,3 | 79,4 | 104,5 | 119,2 | 67,6 |
| Mai | 104,9 | 91,3 | 111,4 | 116,2 | 78,3 | 104,6 | 119,2 | 67,1 |
| Juni | 105,0 | 91,4 | 112,5 | 115,2 | 78,2 | 104,8 | 119,2 | 67,9 |
| Juli | 104,6 | 89,0 | 113,4 | 115,5 | 79,3 | 105,2 | 119,3 | 71,3 |
| August | 104,9 | 86,8 | 116,4 | 115,1 | 81,3 | 106,0 | 119,5 | 76,1 |
| September | 104,1 | 86,8 | 117,0 | 114,9 | 77,4 | 105,8 | 119,4 | 75,6 |
| Oktober | 104,5 | 86,5 | 117,3 | 114,7 | 79,2 | 106,4 | 119,6 | 78,8 |
| November | 104,3 | 87,5 | 116,0 | 115,3 | 76,7 | 106,8 | 119,5 | 80,9 |
| Dezember | 104,3 | 88,7 | 116,5 | 115,1 | 76,0 | 107,1 | 119,6 | 82,1 |
| | | | | | | | | |
| 1988 Januar | 104,5 | 88,8 | 116,7 | 114,7 | 74,4 | 108,2 | 120,1 | 84,0 |
| Februar | 104,4 | 87,9 | 119,9 | 115,4 | 72,9 | 108,0 | 120,3 | 80,9 |
| März | 104,6 | 87,6 | 121,2 | 116,3 | 71,8 | 108,5 | 120,5 | 82,9 |
| April | 105,1 | 87,4 | 122,3 | 116,4 | 73,4 | 109,8 | 120,7 | 92,4 |
| Mai | 105,4 | 88,2 | 121,9 | 117,1 | 74,0 | 111,1 | 120,9 | 93,4 |

| Jahr Monat | Großhandel mit ... | | | | | | |
|-------------------|---|--|---|--|--|---|---|
| | Nahrungs- mitteln, Getränken, Tabakwaren | Textilien, Bekleidung, Schuhen, Lederwaren, | Metallwaren, Einrichtungs- gegenständen | feinmech. und optischen Erzeugnissen, Schmuck usw. | Fahrzeugen, Maschinen, technischem Bedarf | pharmazeut., kosmetischen und ähnl. Erzeugnissen | Papier, Druckerzeugn., Waren versch. Art (o.a.S.) |
| 1981 D | 105,7 | 105,0 | 105,0 | 101,3 | 103,9 | 106,6 | 107,0 |
| 1982 D | 112,2 | 110,1 | 109,8 | 102,1 | 108,8 | 107,8 | 113,8 |
| 1983 D | 112,9 | 112,8 | 111,3 | 105,8 | 111,3 | 112,5 | 114,9 |
| 1984 D | 115,4 | 115,1 | 113,4 | 107,7 | 114,3 | 115,5 | 119,3 |
| 1985 D | 114,6 | 118,4 | 114,8 | 110,0 | 117,2 | 119,3 | 122,8 |
| 1986 D | 111,4 | 120,1 | 115,7 | 109,9 | 118,0 | 121,9 | 122,9 |
| 1987 D | 105,7 | 121,6 | 116,2 | 110,0 | 118,9 | 124,0 | 123,0 |
| | | | | | | | |
| 1986 Mai | 113,9 | 120,2 | 115,6 | 109,3 | 118,1 | 121,7 | 123,1 |
| Juni | 113,1 | 119,5 | 115,9 | 109,5 | 118,1 | 121,8 | 123,0 |
| Juli | 111,1 | 119,6 | 116,0 | 109,6 | 118,1 | 122,2 | 122,8 |
| August | 109,9 | 119,8 | 116,0 | 109,8 | 118,0 | 122,4 | 122,6 |
| September | 110,1 | 120,9 | 115,9 | 110,3 | 118,2 | 122,4 | 122,8 |
| Oktober | 107,9 | 121,0 | 115,8 | 110,1 | 118,3 | 122,5 | 122,7 |
| November | 106,8 | 121,0 | 115,9 | 109,9 | 117,6 | 122,6 | 122,7 |
| Dezember | 105,8 | 120,9 | 115,7 | 109,7 | 117,6 | 122,7 | 122,5 |
| | | | | | | | |
| 1987 Januar | 104,9 | 121,0 | 115,7 | 109,9 | 117,9 | 122,8 | 122,6 |
| Februar | 106,5 | 121,4 | 115,8 | 109,9 | 118,1 | 123,2 | 122,8 |
| März | 106,6 | 121,3 | 116,1 | 110,1 | 118,5 | 123,6 | 122,8 |
| April | 106,9 | 121,4 | 116,4 | 109,8 | 118,5 | 123,8 | 122,7 |
| Mai | 107,0 | 121,2 | 116,5 | 109,8 | 119,0 | 123,8 | 122,7 |
| Juni | 107,1 | 121,1 | 116,3 | 110,3 | 119,1 | 123,8 | 122,7 |
| Juli | 105,3 | 121,4 | 116,5 | 110,1 | 119,2 | 124,0 | 122,9 |
| August | 105,3 | 121,9 | 116,6 | 110,5 | 119,4 | 124,3 | 123,1 |
| September | 104,6 | 122,1 | 115,9 | 110,3 | 119,4 | 124,4 | 123,0 |
| Oktober | 104,8 | 122,3 | 116,0 | 109,9 | 119,2 | 124,6 | 123,2 |
| November | 104,5 | 122,3 | 116,2 | 109,7 | 119,4 | 124,7 | 123,4 |
| Dezember | 104,4 | 122,1 | 116,1 | 109,8 | 119,5 | 124,7 | 123,5 |
| | | | | | | | |
| 1988 Januar | 105,1 | 122,0 | 116,2 | 109,2 | 119,9 | 124,8 | 123,5 |
| Februar | 106,0 | 122,6 | 116,2 | 109,1 | 120,1 | 125,2 | 123,8 |
| März | 106,8 | 122,6 | 116,6 | 109,1 | 120,3 | 125,6 | 124,4 |
| April | 106,6 | 122,6 | 117,1 | 109,0 | 120,4 | 125,9 | 124,7 |
| Mai | 106,1 | 122,6 | 117,3 | 108,9 | 120,5 | 126,2 | 124,9 |

2 Mittelfristige Übersichten

2.1 Institutionelle Gliederung

2.1.1 Nach Wirtschaftszweigen des Großhandels

Relative Veränderung gegenüber dem entsprechenden Vorjahresergebnis
Prozent

| Jahr Monat | Großhandel insgesamt | Großhandel mit ... | | | | | | |
|-------------------|-------------------------|---|--|--|---|---|---|-----------------------------|
| | | Getreide, Futter- und Düngemitteln, Tieren | textilen Rohstoffen und Halbwaren, Häuten usw. | technischen Chemikalien, Rohdrogen, Kautschuk | festen Brennstoffen, Mineralöl- erzeugnissen | Erzen, Stahl, NE-Metallen usw. | Holz, Baustoffen, Installationsbedarf | Altmaterial, Reststoffen |
| 1981 D | + 7,7 | + 8,2 | + 11,4 | + 4,0 | + 20,3 | + 5,0 | + 5,8 | - 2,3 |
| 1982 D | + 5,5 | + 3,9 | + 3,9 | - 0,1 | + 1,7 | + 16,8 | + 5,6 | - 0,9 |
| 1983 D | + 0,1 | - 0,3 | + 5,5 | + 4,4 | - 3,3 | + 3,7 | + 2,0 | - 1,0 |
| 1984 D | + 2,8 | - 0,8 | + 17,6 | + 5,6 | + 4,8 | + 2,6 | + 1,9 | + 21,1 |
| 1985 D | + 0,5 | - 7,1 | - 3,5 | + 4,6 | + 2,3 | + 2,1 | + 1,8 | - 1,1 |
| 1986 D | - 7,4 | - 6,2 | - 16,9 | + 0,3 | - 33,4 | - 5,3 | + 0,3 | - 27,0 |
| 1987 D | - 3,8 | - 7,9 | - 1,7 | - 4,3 | - 6,9 | - 9,3 | + 0,5 | - 13,1 |
| | | | | | | | | |
| 1986 Mai | - 7,7 | - 7,0 | - 19,4 | + 1,8 | - 33,9 | - 5,1 | + 0,1 | - 30,2 |
| Juni | - 7,9 | - 5,8 | - 18,0 | + 1,1 | - 35,9 | - 5,2 | + 0,1 | - 29,3 |
| Juli | - 8,7 | - 7,7 | - 18,4 | + 0,3 | - 41,1 | - 5,9 | - | - 28,9 |
| August | - 8,3 | - 6,4 | - 18,3 | - 1,4 | - 37,5 | - 6,2 | + 0,2 | - 29,3 |
| September | - 8,1 | - 5,4 | - 18,3 | - 2,0 | - 37,2 | - 6,5 | + 0,2 | - 28,6 |
| Oktober | - 8,5 | - 5,8 | - 13,8 | - 3,8 | - 38,7 | - 7,1 | + 0,2 | - 29,5 |
| November | - 9,2 | - 8,1 | - 10,2 | - 4,1 | - 39,0 | - 7,6 | + 0,2 | - 28,4 |
| Dezember | - 9,4 | - 9,8 | - 9,9 | - 5,8 | - 36,8 | - 9,4 | + 0,1 | - 28,5 |
| | | | | | | | | |
| 1987 Januar | - 8,6 | - 10,7 | - 9,7 | - 6,5 | - 27,0 | - 10,6 | - 0,1 | - 29,6 |
| Februar | - 6,9 | - 9,9 | - 10,4 | - 7,7 | - 21,0 | - 11,0 | + 0,3 | - 29,9 |
| März | - 6,0 | - 9,8 | - 7,8 | - 6,5 | - 16,3 | - 10,7 | + 0,4 | - 25,9 |
| April | - 5,6 | - 9,3 | - 7,9 | - 7,1 | - 11,4 | - 13,0 | + 0,3 | - 26,0 |
| Mai | - 4,7 | - 7,6 | - 4,9 | - 4,4 | - 9,2 | - 12,4 | + 0,5 | - 21,9 |
| Juni | - 3,8 | - 8,6 | - 3,7 | - 4,6 | - 3,1 | - 11,9 | + 0,5 | - 19,5 |
| Juli | - 2,1 | - 7,0 | - 0,7 | - 4,2 | + 9,2 | - 10,3 | + 0,7 | - 12,9 |
| August | - 1,6 | - 7,6 | + 5,1 | - 3,2 | + 6,6 | - 8,5 | + 0,7 | - 4,2 |
| September | - 2,9 | - 8,4 | + 7,1 | - 3,0 | - 1,8 | - 8,2 | + 0,5 | - 3,8 |
| Oktober | - 1,2 | - 7,7 | + 6,5 | - 2,4 | + 5,5 | - 6,6 | + 0,8 | + 6,3 |
| November | - 0,9 | - 4,8 | + 4,4 | - 1,4 | + 1,3 | - 5,2 | + 0,8 | + 13,5 |
| Dezember | - 0,1 | - 2,7 | + 5,0 | - 0,1 | + 1,7 | - 2,9 | + 1,0 | + 16,6 |
| | | | | | | | | |
| 1988 Januar | - 0,7 | - 2,5 | + 4,9 | - 0,8 | - 9,3 | - 0,6 | + 1,3 | + 21,2 |
| Februar | - 0,4 | - 3,1 | + 9,6 | + 1,0 | - 7,0 | + 0,3 | + 1,3 | + 19,7 |
| März | - 0,2 | - 3,2 | + 10,5 | + 1,2 | - 7,6 | + 1,1 | + 1,3 | + 22,3 |
| April | + 0,2 | - 3,3 | + 12,1 | + 1,8 | - 7,6 | + 5,1 | + 1,3 | + 36,7 |
| Mai | + 0,5 | - 3,4 | + 9,4 | + 0,8 | - 5,5 | + 6,2 | + 1,4 | + 39,2 |

| Jahr Monat | Großhandel mit ... | | | | | | |
|-------------------|---|--|---|--|--|---|---|
| | Nahrungs- mitteln, Getränken, Tabakwaren | Textilien, Bekleidung, Schuhen, Lederwaren, | Metallwaren, Einrichtungs- gegenständen | feinmech. und optischen Erzeugnissen, Schmuck usw. | Fahrzeugen, Maschinen, technischem Bedarf | pharmazeut., kosmetischen und ähnl. Erzeugnissen | Papier, Druckerzeugn., Waren versch. Art (o.a.S.) |
| 1981 D | + 5,7 | + 5,0 | + 5,0 | + 1,3 | + 3,9 | + 6,6 | + 7,0 |
| 1982 D | + 6,1 | + 4,9 | + 4,6 | + 0,8 | + 4,7 | + 1,1 | + 6,4 |
| 1983 D | + 0,6 | + 2,5 | + 1,4 | + 3,6 | + 2,3 | + 4,4 | + 1,0 |
| 1984 D | + 2,2 | + 2,0 | + 1,9 | + 1,8 | + 2,7 | + 2,7 | + 3,8 |
| 1985 D | - 0,7 | + 2,9 | + 1,2 | + 2,1 | + 2,5 | + 3,3 | + 2,9 |
| 1986 D | - 2,8 | + 1,4 | + 0,8 | - 0,1 | + 0,7 | + 2,2 | + 0,1 |
| 1987 D | - 5,1 | + 1,2 | + 0,4 | + 0,1 | + 0,8 | + 1,7 | + 0,1 |
| | | | | | | | |
| 1986 Mai | - 2,5 | + 2,4 | + 0,3 | - 1,0 | + 0,6 | + 2,3 | - |
| Juni | - 2,7 | + 1,8 | + 0,5 | - 0,9 | + 0,5 | + 1,8 | - 0,1 |
| Juli | - 2,4 | + 1,3 | + 0,5 | - 0,4 | + 0,3 | + 2,0 | - 0,2 |
| August | - 2,7 | + 0,4 | + 0,7 | - 0,2 | + 0,1 | + 2,0 | - 0,2 |
| September | - 2,6 | + 1,0 | + 0,7 | + 0,3 | + 0,3 | + 1,9 | - 0,1 |
| Oktober | - 3,1 | + 0,9 | + 0,8 | + 0,4 | + 0,3 | + 1,7 | - 0,2 |
| November | - 4,6 | + 0,8 | + 0,9 | + 0,1 | + 0,1 | + 1,7 | - 0,1 |
| Dezember | - 6,5 | + 0,8 | + 0,7 | - 0,2 | + 0,2 | + 1,8 | - 0,2 |
| | | | | | | | |
| 1987 Januar | - 9,3 | + 1,7 | + 0,5 | - | + 0,2 | + 1,7 | - 0,3 |
| Februar | - 6,7 | + 1,7 | + 0,6 | - 0,2 | - 0,1 | + 1,7 | - 0,3 |
| März | - 6,6 | + 1,1 | + 0,7 | - | + 0,2 | + 1,7 | - 0,3 |
| April | - 6,7 | + 1,0 | + 0,7 | - 0,1 | + 0,4 | + 1,8 | - 0,5 |
| Mai | - 6,1 | + 0,8 | + 0,8 | + 0,5 | + 0,8 | + 1,7 | - 0,3 |
| Juni | - 5,3 | + 1,3 | + 0,3 | + 0,7 | + 0,8 | + 1,6 | - 0,2 |
| Juli | - 5,2 | + 1,5 | + 0,4 | + 0,5 | + 0,9 | + 1,5 | + 0,1 |
| August | - 4,2 | + 1,8 | + 0,5 | + 0,6 | + 1,2 | + 1,6 | + 0,4 |
| September | - 5,0 | + 1,0 | - | - | + 1,0 | + 1,6 | + 0,2 |
| Oktober | - 2,9 | + 1,1 | + 0,2 | - 0,2 | + 0,8 | + 1,7 | + 0,4 |
| November | - 2,2 | + 1,1 | + 0,3 | - 0,2 | + 1,5 | + 1,7 | + 0,6 |
| Dezember | - 1,3 | + 1,0 | + 0,3 | + 0,1 | + 1,6 | + 1,6 | + 0,8 |
| | | | | | | | |
| 1988 Januar | + 0,2 | + 0,8 | + 0,4 | - 0,6 | + 1,7 | + 1,6 | + 0,7 |
| Februar | - 0,5 | + 1,0 | + 0,3 | - 0,7 | + 1,7 | + 1,6 | + 0,8 |
| März | + 0,2 | + 1,1 | + 0,4 | - 0,9 | + 1,5 | + 1,6 | + 1,3 |
| April | - 0,3 | + 1,0 | + 0,6 | - 0,7 | + 1,6 | + 1,7 | + 1,6 |
| Mai | - 0,8 | + 1,2 | + 0,7 | - 0,8 | + 1,3 | + 1,9 | + 1,8 |

2 Mittelfristige Übersichten
2.2 Gütersystematische Gliederung
2.2.1 Nach Warensortimenten des Binnenhandels

Absolute Werte
1980 = 100

| Jahr Monat | Nahrungsmittel, Getränke, Tabakwaren | | | | Textilien, Beklei- dung, Schuhe, Leder- und Galanterie- waren | Elektro- techn., feinmech., opt. Er- zeugnisse (a.n.g.), Schmuck, Spiel- waren | Möbel, Holz- waren | Papier, -waren, Schreib- waren, Büroorg.- mittel -maschinen, -möbel | Eisenwaren, Hausrat, Installationsmaterial, Baustoffe, Holz | |
|-------------------|--------------------------------------|---|---|--|--|--|--------------------------|--|---|--|
| | zusammen | darunter | | | | | | | zusammen | darunter Installations- geräte u.-mat. f. Wasser, Gas u. Heizung |
| | | Fleisch, Wurst, Fische, Fisch- erzeug- nisse | Obst, Gemüse, (ohne tiefgef., diätetisch und Konserven) | Milch, Käse, Speise- fette u. Öle, Eier | | | | | | |
| 1981 D | 106,2 | 106,5 | 112,6 | 105,0 | 105,0 | 103,0 | 106,3 | 106,8 | 105,7 | 103,6 |
| 1982 D | 112,4 | 113,5 | 116,4 | 107,5 | 110,1 | 104,9 | 112,6 | 111,8 | 111,9 | 110,1 |
| 1983 D | 113,1 | 108,5 | 117,1 | 110,4 | 112,8 | 105,1 | 117,1 | 111,9 | 114,7 | 113,6 |
| 1984 D | 115,7 | 107,0 | 133,7 | 112,0 | 115,2 | 105,8 | 119,9 | 116,8 | 117,2 | 115,9 |
| 1985 D | 113,5 | 105,6 | 119,0 | 108,5 | 118,5 | 106,8 | 123,0 | 120,7 | 119,1 | 118,7 |
| 1986 D | 110,5 | 98,4 | 114,5 | 102,4 | 120,2 | 106,2 | 126,8 | 117,3 | 120,8 | 118,9 |
| 1987 D | 107,3 | 90,9 | 112,9 | 99,0 | 121,7 | 105,4 | 131,8 | 114,7 | 121,9 | 120,3 |
| 1986 Mai | 112,4 | 98,0 | 128,5 | 102,1 | 120,3 | 106,1 | 125,9 | 117,7 | 120,8 | 118,8 |
| 1986 Juni | 113,3 | 100,5 | 131,7 | 101,4 | 119,7 | 106,1 | 127,4 | 117,3 | 121,0 | 118,7 |
| 1986 Juli | 111,5 | 98,3 | 123,9 | 100,4 | 119,8 | 106,4 | 127,4 | 117,0 | 121,1 | 118,9 |
| 1986 August ... | 110,3 | 98,5 | 116,4 | 99,9 | 119,9 | 106,5 | 127,5 | 116,9 | 121,2 | 118,9 |
| 1986 September .. | 109,8 | 99,1 | 112,5 | 100,2 | 120,9 | 106,4 | 127,5 | 117,2 | 121,2 | 119,0 |
| 1986 Oktober .. | 107,6 | 96,1 | 100,8 | 100,4 | 121,1 | 106,2 | 127,7 | 117,4 | 121,1 | 119,0 |
| 1986 November .. | 106,7 | 94,1 | 97,4 | 100,6 | 121,1 | 106,1 | 128,8 | 115,0 | 121,1 | 119,1 |
| 1986 Dezember .. | 106,3 | 92,8 | 96,4 | 101,0 | 120,9 | 105,7 | 128,8 | 114,9 | 121,1 | 119,1 |
| 1987 Januar ... | 106,0 | 91,0 | 98,7 | 100,4 | 121,1 | 105,6 | 129,3 | 115,0 | 121,1 | 119,1 |
| 1987 Februar ... | 107,8 | 92,1 | 109,7 | 100,9 | 121,5 | 105,5 | 130,7 | 115,3 | 121,4 | 119,2 |
| 1987 März | 108,2 | 92,6 | 111,5 | 101,7 | 121,4 | 105,7 | 131,4 | 115,4 | 121,6 | 119,5 |
| 1987 April | 108,7 | 90,5 | 118,0 | 102,3 | 121,5 | 105,8 | 132,3 | 114,7 | 121,8 | 120,1 |
| 1987 Mai | 109,2 | 90,1 | 127,4 | 98,3 | 121,3 | 105,7 | 132,1 | 114,7 | 121,9 | 120,3 |
| 1987 Juni | 109,2 | 92,1 | 127,8 | 97,1 | 121,3 | 105,8 | 131,8 | 114,7 | 121,9 | 120,3 |
| 1987 Juli | 107,2 | 90,5 | 115,6 | 97,2 | 121,5 | 105,8 | 131,9 | 114,9 | 122,1 | 120,7 |
| 1987 August ... | 106,9 | 88,9 | 117,0 | 97,1 | 122,0 | 105,8 | 131,9 | 114,9 | 122,2 | 120,8 |
| 1987 September .. | 106,1 | 90,9 | 108,1 | 97,6 | 122,2 | 104,9 | 131,9 | 114,6 | 122,1 | 120,5 |
| 1987 Oktober .. | 106,1 | 91,0 | 108,8 | 97,7 | 122,4 | 104,7 | 132,9 | 114,2 | 122,2 | 120,9 |
| 1987 November .. | 105,9 | 90,4 | 106,5 | 98,8 | 122,4 | 104,8 | 132,9 | 114,2 | 122,2 | 121,0 |
| 1987 Dezember .. | 105,8 | 90,6 | 105,7 | 99,3 | 122,1 | 104,7 | 132,5 | 114,3 | 122,2 | 121,1 |
| 1988 Januar ... | 106,6 | 91,7 | 111,8 | 98,3 | 122,1 | 104,6 | 132,5 | 114,1 | 122,4 | 121,3 |
| 1988 Februar ... | 107,2 | 89,4 | 119,9 | 98,1 | 122,6 | 104,4 | 132,6 | 114,0 | 122,6 | 121,6 |
| 1988 März | 108,0 | 88,9 | 126,3 | 98,3 | 122,6 | 104,5 | 135,0 | 114,6 | 122,7 | 122,0 |
| 1988 April | 107,9 | 87,0 | 127,5 | 97,9 | 122,7 | 104,9 | 135,6 | 114,8 | 122,9 | 122,7 |
| 1988 Mai | 107,7 | 87,8 | 125,9 | 96,7 | 122,6 | 104,8 | 135,8 | 114,5 | 123,2 | 123,1 |

| Jahr Monat | noch: Eisenwaren, Hausrat, Installa- tionsmaterial, Baustoffe, Holz | | Fahrzeuge, Maschinen, techn. Bedarf, An- strichfarben, Tapeten | | Wasch-, Putz-, Körper- pflegemittel, med. Er- zeugnisse, Arzneimittel | | Rohstoffe, Brennstoffe, Mineralöl- erzeugn., Schrott, Altmateriale | | | Lebende Tiere, Pflanzen, pflanzl. und tierf. Rohstoffe für Nahrungs- mittel |
|----------------------|---|--|---|----------|---|----------|---|---|-------|---|
| | darunter | | zusammen | darunter | zusammen | darunter | darunter | | | |
| | Holz, Bau- elemente aus Holz, Metall und Kunst- stoff | Bau- stoffe, mineral. Bau- elemente, Flach- glas, Fertig- teilkonstruktionen | | | | | Eisen- erze, Roh- eisen, Stahl- zeug, Edel- metalle und -halb- zeug | NE- Metalle und -halb- zeug | | |
| 1981 D | 103,9 | 107,3 | 104,1 | 103,9 | 104,6 | 103,6 | 112,5 | 105,5 | 102,2 | 107,1 |
| 1982 D | 102,5 | 115,9 | 109,6 | 109,3 | 108,7 | 105,3 | 119,8 | 128,1 | 97,5 | 111,7 |
| 1983 D | 101,0 | 119,9 | 112,6 | 112,7 | 113,2 | 110,7 | 116,5 | 121,5 | 102,9 | 111,4 |
| 1984 D | 101,8 | 122,1 | 115,5 | 116,1 | 115,8 | 112,9 | 122,4 | 123,3 | 112,2 | 110,5 |
| 1985 D | 102,4 | 124,1 | 118,5 | 119,1 | 119,2 | 116,3 | 124,9 | 126,4 | 112,9 | 105,7 |
| 1986 D | 103,2 | 126,4 | 121,4 | 122,2 | 121,5 | 118,6 | 99,1 | 124,2 | 90,7 | 99,6 |
| 1987 D | 102,3 | 128,0 | 124,2 | 125,9 | 123,6 | 120,5 | 91,4 | 112,3 | 85,6 | 86,4 |
| 1986 Mai | 103,6 | 126,3 | 121,3 | 121,8 | 121,4 | 118,6 | 100,9 | 126,2 | 92,7 | 102,4 |
| 1986 Juni | 103,5 | 126,6 | 121,4 | 121,9 | 121,3 | 118,4 | 97,8 | 125,7 | 92,7 | 100,4 |
| 1986 Juli | 103,5 | 126,7 | 121,6 | 122,0 | 121,6 | 118,7 | 92,9 | 124,3 | 90,3 | 95,6 |
| 1986 August | 103,6 | 127,0 | 121,5 | 122,1 | 121,8 | 118,8 | 94,0 | 123,3 | 87,4 | 94,0 |
| 1986 September | 102,9 | 127,0 | 121,9 | 122,9 | 121,8 | 118,7 | 95,0 | 122,9 | 86,6 | 96,2 |
| 1986 Oktober | 102,7 | 127,0 | 122,2 | 123,3 | 121,9 | 118,8 | 92,3 | 121,6 | 85,1 | 95,2 |
| 1986 November | 102,7 | 126,9 | 122,4 | 123,3 | 121,9 | 118,7 | 92,1 | 120,3 | 84,6 | 92,7 |
| 1986 Dezember | 102,7 | 126,9 | 122,4 | 123,3 | 122,2 | 119,0 | 90,6 | 117,6 | 83,1 | 90,6 |
| 1987 Januar ... | 102,5 | 127,0 | 122,7 | 123,9 | 122,3 | 119,3 | 93,8 | 116,3 | 81,7 | 89,2 |
| 1987 Februar | 102,5 | 127,7 | 123,1 | 124,4 | 122,7 | 119,8 | 91,4 | 115,4 | 79,5 | 88,4 |
| 1987 März | 102,5 | 128,0 | 123,6 | 125,3 | 123,0 | 120,0 | 90,9 | 114,5 | 80,9 | 87,7 |
| 1987 April | 102,4 | 128,1 | 123,8 | 125,6 | 123,2 | 120,2 | 90,8 | 111,3 | 81,0 | 87,3 |
| 1987 Mai | 102,3 | 127,9 | 124,2 | 125,8 | 123,2 | 120,1 | 90,4 | 111,4 | 81,2 | 87,4 |
| 1987 Juni | 102,3 | 127,9 | 124,4 | 126,0 | 123,2 | 120,1 | 90,4 | 111,3 | 82,5 | 87,4 |
| 1987 Juli | 102,3 | 128,0 | 124,4 | 126,0 | 123,6 | 120,3 | 91,3 | 111,1 | 85,4 | 85,5 |
| 1987 August | 102,2 | 128,1 | 124,7 | 126,6 | 123,9 | 120,9 | 92,9 | 111,3 | 88,4 | 83,8 |
| 1987 September | 102,2 | 128,1 | 124,7 | 126,7 | 124,0 | 121,0 | 90,8 | 111,3 | 87,9 | 84,2 |
| 1987 Oktober | 102,0 | 128,3 | 124,7 | 126,6 | 124,3 | 121,4 | 92,1 | 111,3 | 90,7 | 84,3 |
| 1987 November | 102,0 | 128,3 | 125,0 | 126,7 | 124,6 | 121,7 | 91,1 | 111,5 | 92,2 | 85,0 |
| 1987 Dezember | 101,9 | 128,3 | 125,2 | 127,1 | 124,6 | 121,6 | 90,9 | 111,2 | 95,3 | 86,2 |
| 1988 Januar ... | 101,8 | 128,6 | 125,8 | 128,0 | 124,8 | 121,8 | 90,7 | 111,6 | 100,0 | 86,2 |
| 1988 Februar | 101,8 | 128,8 | 126,1 | 128,0 | 125,2 | 122,2 | 89,8 | 112,3 | 96,7 | 86,0 |
| 1988 März | 101,9 | 128,9 | 126,4 | 128,8 | 125,6 | 122,4 | 89,6 | 113,0 | 96,6 | 85,6 |
| 1988 April | 101,8 | 128,9 | 126,5 | 128,7 | 125,9 | 122,9 | 91,4 | 113,7 | 100,2 | 85,2 |
| 1988 Mai | 101,8 | 129,0 | 126,6 | 128,6 | 126,2 | 123,1 | 92,2 | 115,1 | 100,4 | 85,3 |

2 Mittelfristige Übersichten

2.2 Gütersystematische Gliederung

2.2.1 Nach Warensortimenten des Binnenhandels

Relative Veränderung gegenüber dem entsprechenden Vorjahresergebnis
Prozent

| Jahr Monat | Nahrungsmittel, Getränke, Tabakwaren | | | | Textilien, Beklei- dung, Schuhe, Leder- und Galanterie- waren | Elektro- techn., feinmech., opt. Er- zeugnisse (a.n.g.), Schmuck, Spiel- waren | Möbel, Holz- waren | Papier, -waren, Schreib- waren, Büroorg.- mittel -maschinen, -möbel | Eisenwaren, Hausrat, Installationsmaterial, Baustoffe, Holz | |
|----------------------|--------------------------------------|---|--|--|--|--|--------------------------|--|---|--|
| | zusammen | Fleisch, Wurst, Fische, Fisch- erzeug- nisse | Obst, Gemüse, Käse, (ohne tiefgef., diätetisch und Konserven) | Milch, Käse, Speise- fette u. Öle, Eier | | | | | zusammen | darunter Installations- geräte u.-mat. f. Wasser, Gas u. Heizung |
| 1981 D | + 6,2 | + 6,5 | + 12,6 | + 5,0 | + 5,0 | + 3,0 | + 6,3 | + 6,8 | + 5,7 | + 3,6 |
| 1982 D | + 5,8 | + 6,6 | + 3,4 | + 2,4 | + 4,9 | + 1,8 | + 5,9 | + 4,7 | + 5,9 | + 6,3 |
| 1983 D | + 0,6 | + 4,4 | + 0,6 | + 2,7 | + 2,5 | + 0,2 | + 4,0 | + 0,1 | + 2,5 | + 3,2 |
| 1984 D | + 2,3 | + 1,4 | + 13,7 | + 1,4 | + 2,1 | + 0,7 | + 2,4 | + 4,4 | + 2,2 | + 2,0 |
| 1985 D | - 1,9 | + 1,3 | - 10,7 | + 3,1 | + 2,9 | + 0,9 | + 2,6 | + 3,3 | + 1,6 | + 2,4 |
| 1986 D | - 2,6 | - 6,8 | - 3,8 | - 5,6 | + 1,4 | - 0,6 | + 3,1 | - 2,8 | + 1,4 | + 0,2 |
| 1987 D | - 2,9 | - 7,6 | - 1,4 | - 3,3 | + 1,2 | - 0,8 | + 3,9 | - 2,2 | + 0,9 | + 1,2 |
| 1986 Mai | - 2,9 | - 5,9 | - 6,4 | - 6,2 | + 2,4 | - 1,2 | + 2,6 | - 2,9 | + 1,2 | - 0,1 |
| 1986 Juni | - 1,9 | - 5,9 | - 1,4 | - 5,9 | + 1,8 | - 1,1 | + 3,7 | - 3,3 | + 1,2 | - 0,2 |
| 1986 Juli | - 1,2 | - 9,1 | + 10,4 | - 7,0 | + 1,4 | - 0,7 | + 3,3 | - 3,5 | + 1,3 | - 0,3 |
| 1986 August | - 1,8 | - 8,5 | + 7,7 | - 7,8 | + 0,5 | - 0,6 | + 3,0 | - 3,6 | + 1,4 | - 0,3 |
| 1986 September | - 2,2 | - 6,4 | + 2,1 | - 6,5 | + 1,0 | - 0,5 | + 2,9 | - 3,3 | + 1,3 | - 0,2 |
| 1986 Oktober | - 2,8 | - 7,4 | - 1,9 | - 5,4 | + 1,0 | - 0,3 | + 2,7 | - 3,1 | + 1,4 | - |
| 1986 November | - 3,7 | - 9,0 | - 6,0 | - 5,5 | + 0,9 | - 0,3 | + 3,4 | - 3,4 | + 1,4 | - |
| 1986 Dezember | - 4,7 | - 11,7 | - 7,9 | - 6,3 | + 0,8 | - 0,8 | + 3,4 | - 3,2 | + 1,4 | - 0,1 |
| 1987 Januar ... | - 5,4 | - 12,8 | - 11,6 | - 6,2 | + 1,7 | - 0,7 | + 3,4 | - 3,2 | + 1,0 | - 0,1 |
| 1987 Februar ... | - 3,3 | - 9,2 | - 3,3 | - 4,5 | + 1,7 | - 0,8 | + 4,8 | - 3,1 | + 1,1 | + 0,4 |
| 1987 März | - 3,0 | - 6,6 | - 3,8 | - 3,8 | + 1,1 | - 0,6 | + 4,7 | - 2,9 | + 1,1 | + 0,8 |
| 1987 April | - 3,4 | - 8,3 | - 5,8 | - 2,0 | + 1,0 | - 0,5 | + 5,3 | - 2,6 | + 0,9 | + 1,2 |
| 1987 Mai | - 2,8 | - 8,1 | - 0,9 | - 3,7 | + 0,8 | - 0,4 | + 4,9 | - 2,5 | + 0,9 | + 1,3 |
| 1987 Juni | - 3,6 | - 8,4 | - 3,0 | - 4,2 | + 1,3 | - 0,3 | + 3,5 | - 2,2 | + 0,7 | + 1,3 |
| 1987 Juli | - 3,9 | - 7,9 | - 6,7 | - 3,2 | + 1,4 | - 0,6 | + 3,5 | - 1,8 | + 0,8 | + 1,5 |
| 1987 August ... | - 3,1 | - 9,7 | + 0,5 | - 2,8 | + 1,8 | - 0,7 | + 3,5 | - 1,7 | + 0,8 | + 1,6 |
| 1987 September | - 3,4 | - 8,3 | - 3,9 | - 2,6 | + 1,1 | - 1,4 | + 3,5 | - 2,2 | + 0,8 | + 1,3 |
| 1987 Oktober .. | - 1,4 | - 5,3 | + 7,9 | - 2,7 | + 1,1 | - 1,4 | + 4,1 | - 2,7 | + 0,9 | + 1,6 |
| 1987 November .. | - 0,7 | - 3,9 | + 9,3 | - 1,8 | + 1,1 | - 1,2 | + 3,2 | - 0,7 | + 0,9 | + 1,6 |
| 1987 Dezember .. | - 0,5 | - 2,4 | + 9,6 | - 1,7 | + 1,0 | - 0,9 | + 2,9 | - 0,5 | + 0,9 | + 1,7 |
| 1988 Januar ... | + 0,6 | + 0,8 | + 13,3 | - 2,1 | + 0,8 | - 0,9 | + 2,5 | - 0,8 | + 1,1 | + 1,8 |
| 1988 Februar ... | - 0,6 | - 2,9 | + 9,3 | - 2,8 | + 0,9 | - 1,0 | + 1,5 | - 1,1 | + 1,0 | + 2,0 |
| 1988 März | - 0,2 | - 4,0 | + 13,3 | - 3,3 | + 1,0 | - 1,1 | + 2,7 | - 0,7 | + 0,9 | + 2,1 |
| 1988 April | - 0,7 | - 3,9 | + 8,1 | - 4,3 | + 1,0 | - 0,9 | + 2,5 | + 0,1 | + 0,9 | + 2,2 |
| 1988 Mai | - 1,4 | - 2,6 | - 1,2 | - 1,6 | + 1,1 | - 0,9 | + 2,8 | - 0,2 | + 1,1 | + 2,3 |

| Jahr Monat | noch: Eisenwaren, Hausrat, Installa- tionsmaterial, Baustoffe, Holz | | Fahrzeuge, Maschinen, techn. Bedarf, An- strichfarben, Tapeten | | Wasch-, Putz-, Körper- pflegemittel, med. Er- zeugnisse, Arzneimittel | | Rohstoffe, Brennstoffe, Mineralöl- erzeugn., Schrott, Altmaterial | | Lebende Tiere, Pflanzen, pflanzl. und tier. Rohstoffe für Nahrungs- mittel | |
|----------------------|---|--|---|---|---|--|--|---|--|--------|
| | darunter | | darunter | | darunter | | darunter | | | |
| | Holz, Bau- elemente aus Holz, Metall und Kunst- stoff | Bau- stoffe, mineral. Bau- elemente, Flach- glas, Fertig- teilmontagen | zusammen | Kraft- wagen, -teile, -zube- hör, Berei- fung (a.n.g.) | zusammen | Arznei- mittel und sonstige pharma- zeutische Erzeug- nisse (a.n.g.) | zusammen | Eisen- erze, Roh- eisen, Stahl- zeug, Edel- zeug, Guß- eisen | NE- Metalle und -halb- zeug, metalle und -halb- zeug | |
| 1981 D | + 3,9 | + 7,3 | + 4,1 | + 3,9 | + 4,6 | + 3,6 | + 12,5 | + 5,5 | + 2,2 | + 7,1 |
| 1982 D | - 1,3 | + 8,0 | + 5,3 | + 5,2 | + 3,9 | + 1,6 | + 6,5 | + 21,4 | - 4,6 | + 4,3 |
| 1983 D | - 1,5 | + 3,5 | + 2,7 | + 3,1 | + 4,1 | + 5,1 | - 2,8 | - 5,2 | + 5,5 | - 0,3 |
| 1984 D | + 0,8 | + 1,8 | + 2,6 | + 3,0 | + 2,3 | + 2,0 | + 5,1 | + 1,5 | + 9,0 | - 0,8 |
| 1985 D | + 0,6 | + 1,6 | + 2,6 | + 2,6 | + 2,9 | + 3,0 | + 2,0 | + 2,5 | + 0,6 | - 4,3 |
| 1986 D | + 0,8 | + 1,9 | + 2,4 | + 2,6 | + 1,9 | + 2,0 | - 20,7 | - 1,7 | - 19,7 | - 5,8 |
| 1987 D | - 0,9 | + 1,3 | + 2,3 | + 3,0 | + 1,7 | + 1,6 | - 7,8 | - 9,6 | - 5,6 | - 13,3 |
| 1986 Mai | + 1,4 | + 1,3 | + 2,4 | + 2,3 | + 1,9 | + 2,1 | - 21,2 | - 0,5 | - 23,8 | - 5,6 |
| 1986 Juni | + 1,0 | + 1,5 | + 2,3 | + 2,1 | + 1,6 | + 1,5 | - 21,9 | - 1,1 | - 21,9 | - 6,9 |
| 1986 Juli | + 0,9 | + 1,8 | + 2,4 | + 2,1 | + 1,7 | + 1,6 | - 24,8 | - 2,3 | - 20,9 | - 9,5 |
| 1986 August ... | + 0,9 | + 2,0 | + 2,4 | + 2,8 | + 1,6 | + 1,5 | - 23,2 | - 2,9 | - 20,9 | - 7,7 |
| 1986 September | + 0,1 | + 1,9 | + 2,4 | + 2,8 | + 1,6 | + 1,5 | - 23,3 | - 3,2 | - 20,4 | - 5,3 |
| 1986 Oktober .. | + 0,1 | + 2,0 | + 2,6 | + 3,0 | + 1,3 | + 1,1 | - 24,3 | - 4,4 | - 19,1 | - 5,5 |
| 1986 November .. | + 0,1 | + 2,1 | + 2,5 | + 2,9 | + 1,3 | + 1,1 | - 24,5 | - 5,6 | - 16,7 | - 9,3 |
| 1986 Dezember .. | - | + 2,0 | + 2,4 | + 2,8 | + 1,6 | + 1,4 | - 23,8 | - 7,7 | - 16,8 | - 13,3 |
| 1987 Januar ... | - 0,3 | + 1,4 | + 2,3 | + 2,7 | + 1,6 | + 1,3 | - 19,2 | - 8,9 | - 17,9 | - 18,8 |
| 1987 Februar ... | - 0,5 | + 1,9 | + 2,2 | + 2,4 | + 1,4 | + 1,0 | - 16,1 | - 9,3 | - 18,3 | - 17,1 |
| 1987 März | - 1,0 | + 1,8 | + 2,3 | + 3,0 | + 1,5 | + 1,2 | - 13,5 | - 9,7 | - 14,5 | - 17,6 |
| 1987 April | - 1,2 | + 1,5 | + 2,2 | + 3,2 | + 1,6 | + 1,5 | - 12,1 | - 12,0 | - 14,6 | - 16,6 |
| 1987 Mai | - 1,3 | + 1,3 | + 2,4 | + 3,3 | + 1,5 | + 1,3 | - 10,4 | - 11,7 | - 12,4 | - 14,6 |
| 1987 Juni | - 1,2 | + 1,0 | + 2,5 | + 3,4 | + 1,6 | + 1,4 | - 7,6 | - 11,5 | - 11,0 | - 12,9 |
| 1987 Juli | - 1,2 | + 1,0 | + 2,3 | + 3,3 | + 1,6 | + 1,3 | - 1,7 | - 10,6 | - 5,4 | - 10,6 |
| 1987 August ... | - 1,4 | + 0,9 | + 2,6 | + 3,7 | + 1,7 | + 1,8 | - 1,2 | - 9,7 | + 1,1 | - 10,9 |
| 1987 September .. | - 0,7 | + 0,9 | + 2,3 | + 3,1 | + 1,8 | + 1,9 | - 4,4 | - 9,4 | + 1,5 | - 12,5 |
| 1987 Oktober .. | - 0,7 | + 1,0 | + 2,0 | + 2,7 | + 2,0 | + 2,2 | - 0,2 | - 8,5 | + 6,6 | - 11,4 |
| 1987 November .. | - 0,7 | + 1,1 | + 2,1 | + 2,8 | + 2,2 | + 2,5 | - 1,1 | - 7,3 | + 9,0 | - 8,3 |
| 1987 Dezember .. | - 0,8 | + 1,1 | + 2,3 | + 3,1 | + 2,0 | + 2,2 | + 0,3 | - 5,4 | + 14,7 | - 4,9 |
| 1988 Januar ... | - 0,7 | + 1,3 | + 2,5 | + 3,3 | + 2,0 | + 2,1 | - 3,3 | - 4,0 | + 22,4 | - 3,4 |
| 1988 Februar ... | - 0,7 | + 0,9 | + 2,4 | + 3,2 | + 2,0 | + 2,0 | - 1,8 | - 2,7 | + 21,6 | - 2,7 |
| 1988 März | - 0,6 | + 0,7 | + 2,3 | + 2,8 | + 2,1 | + 2,0 | - 1,4 | - 1,3 | + 19,4 | - 2,4 |
| 1988 April | - 0,6 | + 0,6 | + 2,2 | + 2,5 | + 2,2 | + 2,2 | + 0,7 | + 2,2 | + 23,7 | - 2,4 |
| 1988 Mai | - 0,5 | + 0,9 | + 1,9 | + 2,2 | + 2,4 | + 2,5 | + 2,0 | + 3,3 | + 23,6 | - 2,4 |

2 Mittelfristige Übersichten

2.2 Gütersystematische Gliederung

2.2.2 Nach dem produktionswirtschaftlichen Zusammenhang

Absolute Werte

1980 = 100

| Jahr Monat | Erzeug- nisse der Land- wirt- schaft | Berg- bau- liche Erzeug- nisse | Mineral- öl- erzeug- nisse | Steine und Erden, Asbest- waren, Schleif- mittel | Eisen und Stahl | NE- Metalle und -Metall- halb- zeug | Maschinen- bau- erzeug- nisse | Straßen- fahr- zeuge | Elektro- tech- nische Erzeug- nisse | Fein- mecha- nische und optische Erzeug- nisse, Uhren |
|-------------------|---|--|-------------------------------------|--|-----------------------|--|--|----------------------------|---|--|
| 1981 D | 107,7 | 113,5 | 121,2 | 106,3 | 104,9 | 100,4 | 104,2 | 103,9 | 104,0 | 102,1 |
| 1982 D | 112,5 | 119,0 | 122,8 | 114,4 | 128,6 | 94,2 | 109,8 | 109,8 | 107,0 | 103,5 |
| 1983 D | 111,3 | 120,6 | 117,9 | 118,8 | 121,3 | 101,0 | 113,1 | 112,7 | 106,7 | 104,9 |
| 1984 D | 117,4 | 124,8 | 124,0 | 121,3 | 124,6 | 111,3 | 116,1 | 116,4 | 107,1 | 106,4 |
| 1985 D | 111,1 | 127,7 | 126,9 | 123,1 | 127,5 | 109,1 | 119,0 | 119,8 | 107,5 | 107,9 |
| 1986 D | 105,2 | 123,4 | 78,9 | 125,0 | 124,3 | 86,7 | 121,8 | 123,5 | 107,3 | 109,2 |
| 1987 D | 96,4 | 118,5 | 72,5 | 126,1 | 112,4 | 83,2 | 124,2 | 127,8 | 106,7 | 110,1 |
| 1986 Mai | 110,2 | 123,9 | 80,8 | 125,1 | 126,4 | 88,9 | 121,5 | 123,1 | 107,3 | 109,0 |
| Juni | 109,6 | 123,6 | 74,6 | 125,3 | 125,7 | 89,5 | 121,9 | 123,1 | 107,4 | 109,1 |
| Juli | 103,8 | 123,0 | 65,4 | 125,4 | 124,3 | 86,7 | 122,0 | 123,3 | 107,6 | 109,6 |
| August | 100,9 | 122,0 | 69,6 | 125,1 | 123,4 | 83,8 | 122,2 | 123,5 | 107,5 | 109,7 |
| September | 102,2 | 122,2 | 72,3 | 125,2 | 123,0 | 82,9 | 122,4 | 124,5 | 107,3 | 110,0 |
| Oktober | 98,7 | 122,3 | 68,1 | 125,2 | 121,2 | 81,2 | 122,3 | 125,0 | 107,1 | 109,8 |
| November | 95,9 | 121,8 | 68,8 | 125,2 | 119,6 | 80,4 | 122,8 | 125,0 | 107,1 | 109,6 |
| Dezember | 94,4 | 121,7 | 67,7 | 125,2 | 117,3 | 78,9 | 123,0 | 125,1 | 106,7 | 109,6 |
| 1987 Januar | 94,0 | 120,7 | 76,1 | 125,2 | 116,0 | 77,7 | 123,2 | 125,3 | 106,6 | 109,9 |
| Februar | 96,8 | 120,1 | 72,0 | 125,6 | 115,4 | 75,4 | 123,4 | 125,9 | 106,6 | 110,1 |
| März | 97,5 | 120,0 | 71,2 | 125,9 | 114,5 | 77,3 | 123,5 | 127,1 | 106,9 | 110,6 |
| April | 99,5 | 119,2 | 73,2 | 126,1 | 111,0 | 77,8 | 123,6 | 127,4 | 107,2 | 110,0 |
| Mai | 101,1 | 118,0 | 72,1 | 126,1 | 110,9 | 78,1 | 124,3 | 127,7 | 107,1 | 109,9 |
| Juni | 101,1 | 118,0 | 72,0 | 126,2 | 110,9 | 79,6 | 124,3 | 127,9 | 107,1 | 110,8 |
| Juli | 96,2 | 118,2 | 73,2 | 126,3 | 111,0 | 83,0 | 124,5 | 127,9 | 107,1 | 110,2 |
| August | 95,4 | 118,6 | 75,4 | 126,3 | 111,5 | 87,0 | 124,5 | 128,6 | 107,0 | 110,2 |
| September | 93,5 | 118,9 | 70,9 | 126,2 | 111,5 | 86,4 | 124,5 | 128,6 | 106,1 | 109,9 |
| Oktober | 93,7 | 117,2 | 73,2 | 126,3 | 111,8 | 89,6 | 124,5 | 128,7 | 106,0 | 110,0 |
| November | 93,9 | 116,6 | 70,5 | 126,3 | 112,4 | 91,5 | 124,9 | 128,8 | 106,2 | 109,9 |
| Dezember | 94,2 | 116,0 | 69,6 | 126,3 | 112,0 | 95,1 | 125,0 | 129,3 | 106,0 | 109,9 |
| 1988 Januar | 95,9 | 115,6 | 67,9 | 126,6 | 112,5 | 99,9 | 125,2 | 130,5 | 106,1 | 109,6 |
| Februar | 98,1 | 115,9 | 66,2 | 126,7 | 113,2 | 95,9 | 125,7 | 130,9 | 106,0 | 109,7 |
| März | 99,5 | 115,1 | 65,1 | 126,9 | 113,7 | 97,1 | 125,7 | 131,4 | 106,2 | 110,0 |
| April | 99,0 | 111,6 | 67,5 | 127,0 | 115,3 | 102,0 | 126,2 | 131,5 | 106,8 | 110,2 |
| Mai | 97,7 | 113,2 | 67,9 | 127,0 | 116,7 | 102,5 | 126,5 | 131,5 | 106,6 | 109,7 |

| Jahr Monat | Eisen-, Blech- und Metall- waren | Chemische Erzeug- nisse | Schnitt- holz, Sperr- holz und sonst. bearbei- tetes Holz | Papier und Pappe, Papier- und Pappwaren | | | Leder- waren und Schuhe | Textilien | Beklei- dung, Haus-, Bett- und Tisch- wäsche | Erzeug- nisse des Ernäh- rungs- gewerbes |
|-------------------|--|-------------------------------|---|--|------------------------|-----------------------------------|----------------------------------|-----------|--|---|
| | | | | zu- sammen | Papier und Pappe | Papier- und Pappe- waren | | | | |
| 1981 D | 105,3 | 106,5 | 104,3 | 107,3 | 107,3 | 107,3 | 103,5 | 105,8 | 104,8 | 106,0 |
| 1982 D | 112,1 | 110,2 | 101,4 | 114,0 | 113,4 | 114,9 | 106,3 | 111,0 | 109,7 | 110,6 |
| 1983 D | 115,1 | 112,1 | 98,5 | 112,7 | 111,3 | 115,3 | 107,8 | 113,4 | 112,4 | 111,7 |
| 1984 D | 117,4 | 114,4 | 98,5 | 119,4 | 120,2 | 117,9 | 110,5 | 116,2 | 114,2 | 111,6 |
| 1985 D | 120,0 | 119,0 | 98,9 | 124,7 | 125,7 | 123,0 | 113,9 | 118,8 | 118,5 | 108,9 |
| 1986 D | 123,1 | 119,5 | 99,9 | 122,2 | 121,0 | 124,4 | 115,4 | 119,7 | 119,8 | 104,4 |
| 1987 D | 125,9 | 114,6 | 99,0 | 122,5 | 120,0 | 126,8 | 116,4 | 121,1 | 121,5 | 99,4 |
| 1986 Mai | 123,1 | 121,6 | 100,3 | 122,0 | 120,9 | 123,9 | 115,1 | 119,8 | 120,1 | 105,0 |
| Juni | 123,4 | 121,0 | 100,2 | 121,8 | 120,7 | 123,9 | 114,9 | 119,9 | 118,5 | 105,1 |
| Juli | 123,6 | 120,2 | 100,1 | 121,8 | 120,6 | 124,0 | 114,7 | 119,8 | 118,6 | 104,4 |
| August | 123,7 | 118,5 | 100,0 | 121,8 | 120,1 | 124,8 | 115,6 | 119,8 | 118,3 | 103,8 |
| September | 123,9 | 117,8 | 100,0 | 121,7 | 120,0 | 124,9 | 116,0 | 119,6 | 120,9 | 103,7 |
| Oktober | 124,0 | 116,4 | 99,7 | 122,1 | 120,0 | 125,8 | 116,0 | 119,6 | 121,2 | 102,9 |
| November | 124,1 | 115,8 | 99,6 | 122,2 | 120,1 | 126,0 | 115,7 | 119,8 | 121,3 | 102,2 |
| Dezember | 124,1 | 115,1 | 99,5 | 122,0 | 119,8 | 126,1 | 115,6 | 119,7 | 121,1 | 101,3 |
| 1987 Januar | 124,3 | 115,0 | 99,4 | 121,9 | 119,9 | 125,5 | 116,0 | 119,8 | 121,2 | 100,6 |
| Februar | 124,4 | 114,8 | 99,3 | 122,0 | 120,0 | 125,6 | 115,9 | 120,2 | 121,5 | 100,5 |
| März | 125,0 | 114,9 | 99,3 | 122,1 | 120,0 | 125,8 | 115,8 | 120,3 | 121,6 | 100,4 |
| April | 125,7 | 114,6 | 99,1 | 122,2 | 120,1 | 125,9 | 115,7 | 120,5 | 121,7 | 99,7 |
| Mai | 126,0 | 115,0 | 99,0 | 122,2 | 120,0 | 126,1 | 115,7 | 120,6 | 121,2 | 99,6 |
| Juni | 126,2 | 114,4 | 99,0 | 122,2 | 119,9 | 126,3 | 115,7 | 120,7 | 121,1 | 99,6 |
| Juli | 126,4 | 114,3 | 99,0 | 122,5 | 119,8 | 127,4 | 116,3 | 121,1 | 121,0 | 99,1 |
| August | 126,4 | 114,0 | 99,0 | 122,6 | 119,9 | 127,5 | 117,0 | 121,7 | 121,8 | 98,7 |
| September | 126,4 | 114,1 | 99,0 | 122,7 | 120,0 | 127,6 | 117,0 | 121,9 | 121,8 | 98,8 |
| Oktober | 126,7 | 114,2 | 98,9 | 122,9 | 120,1 | 128,0 | 117,2 | 122,2 | 122,1 | 98,6 |
| November | 126,8 | 114,7 | 98,8 | 123,0 | 120,2 | 128,0 | 117,2 | 121,9 | 121,9 | 98,7 |
| Dezember | 126,7 | 114,8 | 98,7 | 123,1 | 120,3 | 128,1 | 117,2 | 121,8 | 121,4 | 99,0 |
| 1988 Januar | 127,0 | 114,8 | 98,5 | 123,2 | 120,4 | 128,4 | 116,6 | 122,0 | 121,2 | 98,6 |
| Februar | 127,4 | 115,3 | 98,6 | 123,5 | 120,8 | 128,5 | 116,9 | 122,9 | 122,1 | 98,3 |
| März | 127,6 | 115,7 | 98,7 | 123,7 | 120,9 | 128,7 | 116,9 | 122,9 | 122,1 | 98,4 |
| April | 128,3 | 115,8 | 98,5 | 123,6 | 120,8 | 128,6 | 116,9 | 123,4 | 121,9 | 98,1 |
| Mai | 128,7 | 116,2 | 98,4 | 123,9 | 121,0 | 129,1 | 116,9 | 123,5 | 121,8 | 98,6 |

2 Mittelfristige Übersichten

2.2 Gütersystematische Gliederung

2.2.2 Nach dem produktionswirtschaftlichen Zusammenhang

Relative Veränderung gegenüber dem entsprechenden Vorjahresergebnis
Prozent

| Jahr Monat | Erzeug- nisse der Land- wirt- schaft | Berg- bau- liche Erzeug- nisse | Mineral- öl- erzeug- nisse | Steine und Erden, Asbest- waren, Schleif- mittel | Eisen und Stahl | NE- Metalle und -Metall- halb- zeug | Maschinen- bau- erzeug- nisse | Straßen- fahr- zeuge | Elektro- tech- nische Erzeug- nisse | Fein- mecha- nische und optische Erzeug- nisse, Uhren |
|-------------------|---|--|-------------------------------------|--|-----------------------|--|--|----------------------------|---|--|
| 1981 D | + 7,7 | + 13,5 | + 21,2 | + 6,3 | + 4,9 | + 0,4 | + 4,2 | + 3,9 | + 4,0 | + 2,1 |
| 1982 D | + 4,5 | + 4,8 | + 1,3 | + 7,6 | + 22,6 | - 6,2 | + 5,4 | + 5,7 | + 2,9 | + 1,4 |
| 1983 D | - 1,1 | + 1,3 | - 0,4 | + 3,8 | - 5,7 | + 7,2 | + 3,0 | + 2,6 | - 0,3 | + 1,4 |
| 1984 D | + 5,5 | + 3,5 | + 5,2 | + 2,1 | + 2,7 | + 10,2 | + 2,7 | + 3,3 | + 0,4 | + 1,4 |
| 1985 D | - 5,4 | + 2,3 | + 2,3 | + 1,5 | + 2,3 | - 2,0 | + 2,5 | + 2,9 | + 0,4 | + 1,4 |
| 1986 D | - 5,3 | - 3,4 | - 37,8 | + 1,5 | - 2,5 | - 20,5 | + 2,4 | + 3,1 | - 0,2 | + 1,2 |
| 1987 D | - 8,4 | - 4,0 | - 8,1 | + 0,9 | - 9,6 | - 4,0 | + 2,0 | + 3,5 | - 0,6 | + 0,8 |
| 1986 Mai | - 6,8 | - 3,8 | - 38,3 | + 1,2 | - 1,1 | - 25,4 | + 2,2 | + 2,8 | - 0,7 | + 1,3 |
| Juni | - 6,0 | - 3,7 | - 40,7 | + 1,5 | - 1,8 | - 22,3 | + 2,4 | + 2,4 | - 0,5 | + 0,9 |
| Juli | - 4,9 | - 3,6 | - 46,8 | + 1,6 | - 3,0 | - 21,3 | + 2,3 | + 2,5 | - 0,2 | + 1,3 |
| August | - 3,7 | - 3,7 | - 42,8 | + 1,4 | - 3,7 | - 21,1 | + 2,3 | + 2,6 | - 0,3 | + 1,6 |
| September | - 3,0 | - 3,6 | - 42,3 | + 1,5 | - 4,1 | - 20,2 | + 2,3 | + 3,4 | - 0,3 | + 1,9 |
| Oktober | - 3,1 | - 3,0 | - 44,2 | + 1,6 | - 5,3 | - 19,0 | + 2,1 | + 3,6 | - 0,2 | + 1,2 |
| November | - 7,6 | - 2,9 | - 44,3 | + 1,5 | - 6,6 | - 16,1 | + 2,3 | + 3,5 | - 0,1 | + 1,0 |
| Dezember | - 11,4 | - 2,5 | - 42,2 | + 1,5 | - 8,4 | - 16,6 | + 2,4 | + 3,5 | - 0,5 | + 1,0 |
| 1987 Januar | - 17,1 | - 4,2 | - 31,0 | + 0,7 | - 9,7 | - 17,8 | + 2,4 | + 3,0 | - 0,5 | + 1,4 |
| Februar | - 12,6 | - 4,2 | - 24,6 | + 1,0 | - 9,8 | - 18,8 | + 2,3 | + 2,9 | - 0,7 | + 1,6 |
| März | - 12,2 | - 3,5 | - 19,5 | + 1,0 | - 10,1 | - 14,1 | + 2,2 | + 3,8 | - 0,3 | + 1,7 |
| April | - 10,8 | - 4,1 | - 13,7 | + 0,8 | - 12,7 | - 14,4 | + 2,0 | + 3,7 | - 0,2 | + 1,0 |
| Mai | - 8,3 | - 4,8 | - 10,8 | + 0,8 | - 12,3 | - 12,1 | + 2,3 | + 3,7 | - 0,2 | + 0,8 |
| Juni | - 7,8 | - 4,5 | - 3,5 | + 0,7 | - 11,8 | - 11,1 | + 2,0 | + 3,9 | - 0,3 | + 1,6 |
| Juli | - 7,3 | - 3,9 | + 11,9 | + 0,7 | - 10,7 | - 4,3 | + 2,0 | + 3,7 | - 0,5 | + 0,5 |
| August | - 5,5 | - 2,8 | + 8,3 | + 1,0 | - 9,6 | + 3,8 | + 1,9 | + 4,1 | - 0,5 | + 0,5 |
| September | - 8,5 | - 2,7 | - 1,9 | + 0,8 | - 9,3 | + 4,2 | + 1,7 | + 3,3 | - 1,1 | - 0,1 |
| Oktober | - 5,1 | - 4,2 | + 7,5 | + 0,9 | - 7,8 | + 10,3 | + 1,8 | + 3,0 | - 1,0 | + 0,2 |
| November | - 2,1 | - 4,3 | + 2,5 | + 0,9 | - 6,0 | + 13,8 | + 1,7 | + 3,0 | - 0,8 | + 0,3 |
| Dezember | - 0,2 | - 4,7 | + 2,8 | + 0,9 | - 4,5 | + 20,5 | + 1,6 | + 3,4 | - 0,7 | + 0,3 |
| 1988 Januar | + 2,0 | - 4,2 | - 10,8 | + 1,1 | - 3,0 | + 28,6 | + 1,6 | + 4,2 | - 0,5 | - 0,3 |
| Februar | + 1,3 | - 3,5 | - 8,1 | + 0,9 | - 1,9 | + 27,2 | + 1,9 | + 4,0 | - 0,6 | - 0,4 |
| März | + 2,1 | - 4,1 | - 8,6 | + 0,8 | - 0,7 | + 25,6 | + 1,8 | + 3,4 | - 0,7 | - 0,5 |
| April | - 0,5 | - 6,4 | - 7,8 | + 0,7 | + 3,9 | + 31,1 | + 2,1 | + 3,2 | - 0,4 | + 0,2 |
| Mai | - 3,4 | - 4,1 | - 5,8 | + 0,7 | + 5,2 | + 31,2 | + 1,8 | + 3,0 | - 0,5 | - 0,2 |

| Jahr Monat | Eisen-, Blech- und Metall- waren | Chemische Erzeug- nisse | Schnitt- holz, Sperr- holz und sonst. bearbei- tetes Holz | Papier und Pappe, Papier- und Pappwaren | | | Leder- waren und Schuhe | Textilien | Beklei- dung, Haus-, Bett- und Tisch- wäsche | Erzeug- nisse des Ernäh- rungs- gewerbes |
|-------------------|--|-------------------------------|---|--|------------------------|-----------------------------------|----------------------------------|-----------|--|---|
| | | | | zu- sammen | Papier und Pappe | Papier- und Pappe- waren | | | | |
| 1981 D | + 5,3 | + 6,5 | + 4,3 | + 7,3 | + 7,3 | + 7,3 | + 3,5 | + 5,8 | + 4,8 | + 6,0 |
| 1982 D | + 6,5 | + 3,5 | - 2,8 | + 6,2 | + 5,7 | + 7,1 | + 2,7 | + 4,9 | + 4,7 | + 4,3 |
| 1983 D | + 2,7 | + 1,7 | - 2,9 | - 1,1 | - 1,9 | + 0,3 | + 1,4 | + 2,2 | + 2,5 | + 1,0 |
| 1984 D | + 2,0 | + 2,1 | - | + 5,9 | + 8,0 | + 2,3 | + 2,5 | + 2,5 | + 1,6 | - 0,1 |
| 1985 D | + 2,2 | + 4,0 | + 0,4 | + 4,4 | + 4,6 | + 4,3 | + 3,1 | + 2,2 | + 3,8 | - 2,4 |
| 1986 D | + 2,6 | + 0,4 | + 1,0 | - 2,0 | - 3,7 | + 1,1 | + 1,3 | + 0,8 | + 1,1 | - 4,1 |
| 1987 D | + 2,3 | - 4,1 | - 0,9 | + 0,2 | - 0,8 | + 1,9 | + 0,9 | + 1,2 | + 1,4 | - 4,8 |
| 1986 Mai | + 2,4 | + 2,0 | + 1,6 | - 2,8 | - 4,7 | + 0,8 | + 1,4 | + 0,9 | + 3,3 | - 4,1 |
| Juni | + 2,6 | + 1,3 | + 1,1 | - 2,9 | - 4,9 | + 0,8 | + 1,2 | + 0,8 | + 1,9 | - 4,0 |
| Juli | + 2,6 | + 0,5 | + 0,8 | - 2,5 | - 4,2 | + 0,6 | + 0,8 | + 0,5 | + 1,2 | - 4,5 |
| August | + 2,7 | - 0,9 | + 0,6 | - 1,9 | - 3,7 | + 1,3 | + 1,4 | + 0,4 | - 1,4 | - 4,8 |
| September | + 2,8 | - 1,6 | + 0,6 | - 1,7 | - 3,3 | + 1,4 | + 1,4 | + 0,3 | + 0,2 | - 4,4 |
| Oktober | + 2,9 | - 3,2 | + 0,5 | - 1,3 | - 3,1 | + 1,9 | + 1,1 | + 0,3 | - | - 4,3 |
| November | + 2,7 | - 3,8 | + 0,5 | - 1,1 | - 2,7 | + 1,9 | + 0,8 | + 0,6 | + 0,1 | - 4,5 |
| Dezember | + 2,7 | - 4,6 | + 0,2 | - 1,0 | - 2,6 | + 1,9 | + 0,7 | + 0,6 | - 0,1 | - 5,6 |
| 1987 Januar | + 2,4 | - 5,1 | + 0,1 | - 0,8 | - 2,4 | + 1,9 | + 1,0 | + 0,4 | + 2,3 | - 5,7 |
| Februar | + 2,3 | - 5,8 | - 0,3 | - 0,7 | - 2,1 | + 1,8 | + 0,5 | + 0,4 | + 2,5 | - 5,2 |
| März | + 2,4 | - 5,8 | - 0,9 | - 0,6 | - 2,0 | + 2,0 | + 0,4 | + 0,7 | + 1,3 | - 5,2 |
| April | + 2,4 | - 6,1 | - 1,1 | - 0,5 | - 1,9 | + 1,9 | + 0,3 | + 0,5 | + 1,3 | - 5,4 |
| Mai | + 2,4 | - 5,4 | - 1,3 | + 0,2 | - 0,7 | + 1,8 | + 0,5 | + 0,7 | + 0,9 | - 5,1 |
| Juni | + 2,3 | - 5,5 | - 1,2 | + 0,3 | - 0,7 | + 1,9 | + 0,7 | + 0,7 | + 2,2 | - 5,2 |
| Juli | + 2,3 | - 4,9 | - 1,1 | + 0,6 | - 0,7 | + 2,7 | + 1,4 | + 1,1 | + 2,0 | - 5,1 |
| August | + 2,2 | - 3,8 | - 1,0 | + 0,7 | - 0,2 | + 2,2 | + 1,2 | + 1,6 | + 3,0 | - 4,9 |
| September | + 2,0 | - 3,1 | - 1,0 | + 0,8 | - | + 2,2 | + 0,9 | + 1,9 | + 0,7 | - 4,7 |
| Oktober | + 2,2 | - 1,9 | - 0,8 | + 0,7 | + 0,1 | + 1,7 | + 1,0 | + 2,2 | + 0,7 | - 4,2 |
| November | + 2,2 | - 0,9 | - 0,8 | + 0,7 | + 0,1 | + 1,6 | + 1,3 | + 1,8 | + 0,5 | - 3,4 |
| Dezember | + 2,1 | - 0,3 | - 0,8 | + 0,9 | + 0,4 | + 1,6 | + 1,4 | + 1,8 | + 0,2 | - 2,3 |
| 1988 Januar | + 2,2 | - 0,2 | - 0,9 | + 1,1 | + 0,4 | + 2,3 | + 0,5 | + 1,8 | - | - 2,0 |
| Februar | + 2,4 | + 0,4 | - 0,7 | + 1,2 | + 0,7 | + 2,3 | + 0,9 | + 2,2 | + 0,5 | - 2,2 |
| März | + 2,1 | + 0,7 | - 0,6 | + 1,3 | + 0,8 | + 2,3 | + 0,9 | + 2,2 | + 0,4 | - 2,0 |
| April | + 2,1 | + 1,0 | - 0,6 | + 1,1 | + 0,6 | + 2,1 | + 1,0 | + 2,4 | + 0,2 | - 1,6 |
| Mai | + 2,1 | + 1,0 | - 0,6 | + 1,4 | + 0,8 | + 2,4 | + 1,0 | + 2,4 | + 0,5 | - 1,0 |

3 Langfristige Übersichten
3.1 Institutionelle Gliederung
1980 = 100*)

| Jahr | Großhandel insgesamt | Großhandel mit ... | | | | | | | | |
|--------------------------|----------------------|--|---|---|--------------------------------|---------------------------------------|--------------------------|--|--|--|
| | | Getreide, Futter- und Düngemitteln, Tieren | technischen Chemikalien, Rohdrogen, Kautschuk | festen Brennstoffen, Mineralöl-erzeugnissen | Erzen, Stahl, NE-Metallen usw. | Holz, Baustoffen, Installationsbedarf | Altmaterial, Reststoffen | Nahrungsmitteln, Getränken, Tabakwaren | Textilien, Bekleidung, Schuhen, Lederwaren | pharmazeutischen, kosmetischen u.ä. Erzeugnissen |
| 1960 | 55,2 | 73,8 | 59,4 | 31,9 | 68,7 | 45,5 | 118,2 | 63,3 | 53,1 | 48,7 |
| 1961 | 55,3 | 72,6 | 59,6 | 31,8 | 67,4 | 46,8 | 117,4 | 62,8 | 53,8 | 50,1 |
| 1962 | 55,9 | 75,2 | 58,8 | 32,1 | 66,0 | 47,6 | 104,5 | 64,4 | 54,1 | 52,0 |
| 1963 | 56,2 | 75,9 | 59,2 | 32,5 | 66,4 | 48,4 | 90,4 | 64,7 | 55,1 | 53,4 |
| 1964 | 56,3 | 75,9 | 57,4 | 31,5 | 67,6 | 49,4 | 94,6 | 64,4 | 56,3 | 53,5 |
| 1965 | 57,4 | 77,7 | 57,8 | 32,1 | 68,6 | 50,2 | 98,4 | 66,4 | 58,0 | 54,5 |
| 1966 | 58,1 | 78,4 | 58,6 | 32,1 | 69,3 | 50,6 | 90,9 | 67,1 | 59,4 | 57,3 |
| 1967 | 57,8 | 74,9 | 59,0 | 33,7 | 66,4 | 49,5 | 82,0 | 67,7 | 59,4 | 60,0 |
| 1968 ¹⁾ | 56,8 | 70,2 | 57,9 | 32,4 | 65,2 | 48,9 | 82,8 | 67,1 | 59,3 | 60,6 |
| 1969 | 58,0 | 71,2 | 57,7 | 30,9 | 69,8 | 50,3 | 91,9 | 68,8 | 59,8 | 60,8 |
| 1970 | 59,7 | 70,1 | 62,7 | 33,0 | 74,0 | 54,9 | 95,0 | 67,5 | 61,5 | 63,8 |
| 1971 | 61,4 | 69,6 | 64,6 | 36,0 | 73,6 | 59,6 | 77,1 | 68,8 | 63,7 | 66,8 |
| 1972 | 63,4 | 73,2 | 63,8 | 36,0 | 73,8 | 61,8 | 70,2 | 72,7 | 66,3 | 71,1 |
| 1973 | 69,7 | 83,0 | 66,3 | 43,0 | 82,9 | 66,7 | 87,4 | 77,8 | 71,3 | 74,3 |
| 1974 | 78,8 | 83,5 | 89,0 | 56,4 | 99,6 | 75,7 | 130,8 | 80,9 | 79,4 | 81,4 |
| 1975 | 81,5 | 88,1 | 89,9 | 59,8 | 92,8 | 78,4 | 84,5 | 87,2 | 82,7 | 87,5 |
| 1976 | 86,2 | 97,0 | 90,8 | 66,4 | 98,0 | 81,0 | 93,6 | 91,5 | 83,2 | 88,3 |
| 1977 | 87,8 | 98,8 | 87,9 | 64,5 | 88,9 | 84,4 | 80,5 | 100,1 | 88,4 | 90,5 |
| 1978 | 87,1 | 95,4 | 82,0 | 64,4 | 90,3 | 85,8 | 75,5 | 96,5 | 91,7 | 93,5 |
| 1979 | 93,1 | 97,3 | 90,6 | 82,8 | 96,0 | 90,3 | 99,0 | 96,4 | 94,6 | 95,9 |
| 1980 | 100 | 100 | 100 | 100 | 100 | 100 | 100 | 100 | 100 | 100 |
| 1981 | 107,7 | 108,2 | 104,0 | 120,3 | 105,0 | 105,8 | 97,7 | 105,7 | 105,0 | 106,6 |
| 1982 | 113,6 | 112,4 | 103,9 | 122,3 | 122,6 | 111,7 | 96,8 | 112,2 | 110,1 | 107,8 |
| 1983 | 113,7 | 112,1 | 108,5 | 118,3 | 118,1 | 113,9 | 95,8 | 112,9 | 112,8 | 112,5 |
| 1984 | 116,9 | 111,2 | 114,6 | 124,0 | 121,2 | 116,1 | 116,0 | 115,4 | 115,1 | 115,5 |
| 1985 | 117,5 | 103,3 | 119,9 | 126,8 | 123,7 | 118,2 | 114,7 | 114,6 | 118,4 | 119,3 |
| 1986 | 108,8 | 96,9 | 120,3 | 84,5 | 117,2 | 118,6 | 83,7 | 111,4 | 120,1 | 121,9 |
| 1987 | 104,7 | 89,2 | 115,1 | 78,7 | 106,3 | 119,2 | 72,7 | 105,7 | 121,6 | 124,0 |

3.2 Gütersystematische Gliederung**)
1980 = 100*)

| Jahr | Erzeugnisse der Landwirtschaft | Bergbau-liche Erzeugnisse | Mineralöl-erzeugnisse | Eisen und Stahl | NE-Metalle und -Metallhalbzeug | Straßenfahrzeuge | Elektrotechnische Erzeugnisse | Chemische Erzeugnisse | Bekleidung, Haus-, Bett- und Tischwäsche | Erzeugnisse des Ernährungs-gewerbes |
|--------------------------|--------------------------------|---------------------------|-----------------------|-----------------|--------------------------------|------------------|-------------------------------|-----------------------|--|-------------------------------------|
| 1968 ¹⁾ | 71,5 | 36,3 | 32,7 | 62,6 | 93,4 | 57,0 | 78,4 | 58,0 | 58,1 | 69,8 |
| 1969 | 74,9 | 37,2 | 30,3 | 66,0 | 108,0 | 57,6 | 78,3 | 57,7 | 59,4 | 70,7 |
| 1970 | 69,5 | 42,5 | 31,0 | 72,1 | 103,6 | 60,4 | 81,6 | 60,2 | 61,8 | 71,4 |
| 1971 | 69,1 | 46,6 | 33,7 | 74,2 | 82,5 | 64,4 | 83,5 | 63,4 | 64,5 | 72,3 |
| 1972 | 74,4 | 48,7 | 32,5 | 75,2 | 77,2 | 66,9 | 84,0 | 65,6 | 67,6 | 76,2 |
| 1973 | 79,9 | 50,6 | 41,7 | 84,3 | 93,7 | 69,5 | 85,6 | 68,5 | 73,4 | 83,5 |
| 1974 | 79,7 | 61,9 | 56,5 | 102,9 | 117,2 | 75,4 | 94,2 | 81,4 | 78,6 | 85,6 |
| 1975 | 86,7 | 74,7 | 56,8 | 97,1 | 77,4 | 83,2 | 97,1 | 87,4 | 82,4 | 89,7 |
| 1976 | 97,7 | 79,8 | 63,6 | 101,3 | 89,1 | 86,8 | 96,1 | 88,8 | 77,3 | 94,0 |
| 1977 | 105,0 | 79,3 | 61,2 | 89,8 | 84,7 | 90,0 | 97,0 | 88,9 | 85,0 | 98,3 |
| 1978 | 96,6 | 83,1 | 59,9 | 94,4 | 77,5 | 92,6 | 96,6 | 89,0 | 90,5 | 96,5 |
| 1979 | 96,9 | 86,1 | 81,4 | 98,9 | 94,2 | 95,9 | 96,3 | 92,8 | 92,9 | 97,4 |
| 1980 | 100 | 100 | 100 | 100 | 100 | 100 | 100 | 100 | 100 | 100 |
| 1981 | 107,7 | 113,5 | 121,2 | 104,9 | 100,4 | 103,9 | 104,0 | 106,5 | 104,8 | 106,0 |
| 1982 | 112,5 | 119,0 | 122,8 | 128,6 | 94,2 | 109,8 | 107,0 | 110,2 | 109,7 | 110,6 |
| 1983 | 111,3 | 120,6 | 117,9 | 121,3 | 101,0 | 112,7 | 106,7 | 112,1 | 112,4 | 111,7 |
| 1984 | 117,4 | 124,8 | 124,0 | 124,6 | 111,3 | 116,4 | 107,1 | 114,4 | 114,2 | 111,6 |
| 1985 | 111,1 | 127,7 | 126,9 | 127,5 | 109,1 | 119,8 | 107,5 | 119,0 | 118,5 | 108,9 |
| 1986 | 105,2 | 123,4 | 78,9 | 124,3 | 86,7 | 123,5 | 107,3 | 119,5 | 119,8 | 104,4 |
| 1987 | 96,4 | 118,5 | 72,5 | 112,4 | 83,2 | 127,8 | 106,7 | 114,6 | 121,5 | 99,4 |

*) Vor 1968 umbasiert von Originalbasis 1962 (= 100), von 1968 bis 1975 einschließlich umbasiert von Originalbasis 1970 (= 100), von 1976 bis 1979 einschließlich umbasiert von Originalbasis 1976 (= 100).

**) Nach dem produktionswirtschaftlichen Zusammenhang.
1) Ab 1968 ohne Umsatz-(Mehrwert-)steuer.