

PREISE

FACHSERIE

17

Reihe 2

**Preise und Preisindizes
für gewerbliche Produkte
(Erzeugerpreise)**

Dezember 1986

Statistisches Bundesamt
Bibliothek - Dokumentation - Archiv



HERAUSGEBER: STATISTISCHES BUNDESAMT WIESBADEN

VERLAG: W. KOHLHAMMER GMBH STUTTGART UND MAINZ

Inhalt

Seite

Textteil

1	Erläuterungen	3
2	Aktuelle Ergebnisse	5
3	Schaubild	6

Tabellenteil

Indizes

1	Index der Erzeugerpreise gewerblicher Produkte (Inlandsabsatz)	
1.1	Aktuelle Ergebnisse	7
1.2	Mittelfristige Übersicht	24
1.3	Langfristige Übersicht	32
2	Zusammengefaßter Index der Erzeugerpreise gewerblicher Produkte im Inlands- und Auslandsabsatz	33

Preise

3	Erzeugerpreise ausgewählter gewerblicher Produkte	34
	Fußnoten zu den Tabellen	39

Die Angaben beziehen sich auf das Bundesgebiet; sie schließen Berlin (West) ein.

Zeichenerklärung

r	=	berichtigte Zahl
-	=	nichts vorhanden
...	=	Angaben fallen später an
.	=	Zahlenwert unbekannt oder geheimzuhalten
	=	grundsätzliche Änderung innerhalb einer Reihe, die den zeitlichen Vergleich beeinträchtigt

Abkürzungen

G	=	Gramm	M(m)	=	Meter
KG(kg)	=	Kilogramm	M3(m ³)	=	Kubikmeter
DT(dt)	=	Dezitonne (100 kg)	L(l)	=	Liter
T(t)	=	Tonne	HL(hl)	=	Hektoliter
MM(mm)	=	Millimeter	KW(kW)	=	Kilowatt
CM(cm)	=	Zentimeter	MWH(mWh)	=	Megawattstunde
CM3(cm ³)	=	Kubikzentimeter	V	=	Volt
D	=	Jahresdurchschnitt			

Soweit Ergebnisse für die einzelnen Bundesländer berechnet und veröffentlicht werden, erscheinen sie in den "Statistischen Berichten" der Statistischen Landesämter unter der Kennziffer M I 1.

Herausgeber:
Statistisches Bundesamt
Gustav-Stresemann-Ring 11
6200 Wiesbaden

Erscheinungsfolge: monatlich

Erschienen im Februar 1987

Preis: DM 6,40

Bestellnummer: 2170200 - 86112

Auslieferung:
Verlag W. Kohlhammer GmbH
Abt. Veröffentlichungen des Statistischen
Bundesamtes
Philipp-Reis-Str. 3
6500 Mainz 42

Nachdruck - auch auszugsweise - nur mit
Quellenangabe unter Einsendung eines Beleg-
exemplares gestattet.

1 Erläuterungen

- 1 Der Index der Erzeugerpreise gewerblicher Produkte mißt die Entwicklung der Preise für die im Inland von der Energie- und Wasserversorgung, dem Bergbau und Verarbeitenden Gewerbe sowie dem Baugewerbe (soweit es sich um Fertigteilbauten im Hochbau handelt) hergestellten und abgesetzten Erzeugnisse. Die Bezugsgröße des Gesamtindex ist die Summe aller gewerblichen Inlandsumsätze im Basisjahr (gegenwärtig: 1980), wie sie vor allem durch den Monatsbericht im Bergbau und im Verarbeitenden Gewerbe nachgewiesen wird. Damit werden also auch die Umsätze zwischen den gewerblichen Unternehmen preisstatistisch berücksichtigt (sog. Bruttoprinzip der auf Wirtschaftsbereiche bezogenen Preisindexberechnung). Im Hinblick auf die wesentlichen Rechenvorgänge kann der Index als der gewogene Durchschnitt aus den Preisveränderungszahlen (überwiegend Durchschnittsmeßzahlen) bezeichnet werden, die für eine repräsentative Auswahl gewerblicher Produkte (die sog. Preisrepräsentanten) gebildet werden. Als Wägungszahlen (= Indexgewichte) dienen die Umsatzanteile jeweils derjenigen Erzeugnisse im Basisjahr, für die Einzelpreisreihen als repräsentativ angesehen werden.
- 2 Die Einzelpreisreihen werden in der Form von Meßzahlen auf der Grundlage des Preisstandes im Basisjahr (= 100) dargestellt. Sie beruhen auf den Ergebnissen monatlicher Preiserhebungen bei einer repräsentativen Auswahl gewerblicher Unternehmen. Stichtag der Erhebungen ist der 21. des Berichtsm Monats (bei Benzin, Dieselkraftstoff und Heizölen der 15.). Erfragt werden die an diesem Tag (ggf. kurz davor oder danach) vertraglich vereinbarten Preise. Damit die monatlichen Werte einer Einzelpreisreihe nur "reine" Preisveränderungen zum Ausdruck bringen, müssen alle für die Höhe des Preises maßgeblichen Faktoren, die sogenannten preisbestimmenden Merkmale, so lange wie möglich konstant gehalten werden.

Dies gilt nicht nur für die Mengeneinheit des beobachteten Erzeugnisses und dessen qualitative Beschaffenheit, sondern auch für die verschiedenen Handels-, Liefer- und Zahlungsbedingungen. Ändert sich eines dieser Merkmale, so kann die Differenz zwischen dem neuen und dem zuletzt gemeldeten Preis eine unechte Preisveränderung enthalten, die eliminiert werden muß.

Die monatlich ermittelten Preise sind Effektivpreise (keine Listenpreise) ohne Mehrwertsteuer, aber ggf. einschließlich Verbrauchsteuern (z.B. Mineralölsteuer, Tabaksteuer) und anderer gesetzlicher Abgaben (z.B. Ausgleichsabgabe bei elektrischem Strom, Bevorratungsbeitrag bei Mineralölzeugnissen). Gegenwärtig werden rund 5 000 Unternehmen nach ihren Verkaufspreisen für insgesamt 2 300 Preisrepräsentanten befragt. Dem Index liegen rund 15 600 Einzelpreisreihen zugrunde.

- 3 Der Index wird nach der sogenannten Laspeyres-Formel berechnet. Das bedeutet, daß die aus dem gegenwärtigen Basisjahr (1980) stammenden Wägungszahlen bis zur Umstellung des Index auf ein neueres Basisjahr unverändert bleiben. Das nächste Basisjahr wird 1985 sein (mit der Veröffentlichung von Ergebnissen ist Mitte 1987 zu rechnen). Das letzte Basisjahr vor dem gegenwärtigen Basisjahr war das Jahr 1976. Für längerfristige Vergleiche können durchlaufende Reihen durch Verkettung der gegenwärtigen Berechnungsergebnisse auf Basis 1980 (= 100) mit den früheren Indexzahlen auf Basis 1976 (= 100) für die Zeit vor 1980 gebildet werden. Zu diesem Zweck enthalten die Tabellen 11 und 2 Verkettungsfaktoren, die als Quotienten aus den Januarindizes auf der neuen Basis 1980 = 100 und den entsprechenden Januarindizes auf der früheren Basis 1976 = 100 gebildet worden sind. Mit diesen Faktoren sind die Indexzahlen 1976 = 100 für die Zeit vor 1980 zwecks Umbasierung auf 1980 = 100 zu multiplizieren bzw. durch sie sind die Indexzahlen 1980

= 100 für die Zeit ab Januar 1980 zwecks Umbasierung auf 1976 = 100 zu dividieren. Die Angabe eines Verkettungsfaktors fehlt bei denjenigen Positionen, für die es keine Indexreihe auf früherer Basis gibt bzw. bei denen eine Verbindung der alten mit der neuen Reihe wegen zu großer Unterschiede in der Auswahl von Preisrepräsentanten problematisch wäre.

4 Der Index der Erzeugerpreise gewerblicher Produkte wird nicht nur als Gesamtreihe, d.h. für die Gesamtheit der gewerblichen Produkte (genau genommen: ohne Spalt- und Brutstoffe; von den Wasserfahrzeugen nur Boote und Yachten; ohne Luft- und Raumfahrzeuge), sondern für eine große Zahl von Warengruppen verschiedener Aggregationsstufen berechnet und veröffentlicht. Die dabei angewandten Gliederungsprinzipien sind die des "Systematischen Warenverzeichnis für die Industriestatistik" Ausgabe 1975 (WI 1975), dem auch die Beschreibung der verschiedenen Indexpositionen entspricht. Zur eindeutigen Bestimmung werden diesen Positionen in der Tabelle 1.1 die betreffenden WI-Nummern vorangestellt. Einige Zusammenfassungen, die anderen Systematiken entstammen und deshalb keine solche Nummer haben, werden des allgemeinen Interesses wegen gebracht.

5 Während die Tabelle 1.1 dem kurzfristigen Vergleich dient, enthält die Tabelle 1.2 Reihen für einen mehrjährigen Zeitraum. In dieser Tabelle werden auch jährlich und monatlich die prozentualen Indexveränderungen im Jahresabstand (Jahresveränderungsraten) ausgewiesen. Eine langfristige Übersicht mit jährlichen Angaben für 1938 und ab 1949 bietet für die wichtigsten Teilindizes Tabelle 1.3. Die Tabelle 2 bietet für nahezu die gleichen Produktzusammenfassungen wie in der Tabelle 1.2 Nachweisungen über die Preisentwicklung bei den

gewerblichen Produkten insgesamt, einschließlich der Exporte. Hierbei handelt es sich um eine Kombination des Index der Erzeugerpreise gewerblicher Produkte im Inlandsabsatz mit dem Teilindex für gewerbliche Erzeugnisse aus dem Index der Ausfuhrpreise.

6 In der vorliegenden Reihe 2 der Fachserie 17 erscheinen auch Jahresberichte. Sie enthalten zu allen Positionen der Tabelle 1.1 (also nicht nur zu den größeren Zusammenfassungen der Tabelle 1.2) Indexzahlen für einen mehrjährigen Zeitraum.

7 Weitere methodische Erläuterungen zur Berechnung des Index der Erzeugerpreise gewerblicher Produkte auf Basis 1980 enthält ein Aufsatz in Heft 3/1983 der Zeitschrift "Wirtschaft und Statistik".

8 Gewerbliche Erzeugnisse werden außer im Index der Ausfuhrpreise (Best.-Nr. 2170800) auch noch in den folgenden, für andere Wirtschaftsstufen monatlich berechneten Preisindizes des Statistischen Bundesamtes nachgewiesen und ebenfalls in der Fachserie 17 veröffentlicht: Index der Großhandelsverkaufspreise (Best.-Nr. 2170600), Index der Einzelhandelspreise (Best.-Nr. 2170700), Preisindex für die Lebenshaltung aller privaten Haushalte sowie bestimmter Haushaltstypen (Best.-Nr. 2170700), Index der Einfuhrpreise (mit verschiedenen Teilindizes für gewerbliche Erzeugnisse aus dem Ausland) (Best.-Nr. 2170800).

Für den Bereich des Baugewerbes werden vierteljährlich Preisindizes für Bauwerke (Wohngebäude, Gewerbliche Betriebsgebäude u.a.) ermittelt (Best.-Nr. 2170400).

Wichtige Informationen bietet auch der monatlich berechnete Index der Grundstoffpreise (Best.-Nr. 2170300), der sich auf die Einkaufsseite der Unternehmen des Produzierenden Gewerbes bezieht.

- 9 Die Tatsache, daß aus den Indexzahlen der Effekt von Qualitätsänderungen und anderen Änderungen in den preisbestimmenden Merkmalen der beobachteten Erzeugnisse herausgerechnet wurde, kann von besonderer Bedeutung sein, wenn die Indizes zur Ermittlung von Wiederbeschaffungswerten verwendet werden. Sind Güter in der ursprünglichen Qualität nicht mehr käuflich, weil von der betreffenden Güterart nur verbesserte Ausführungen am Markt sind, dann können sich bei der Verwendung der Preisindizes Wiederbeschaffungswerte ergeben, die unter den Beträgen liegen, die bei der Wiederbeschaffung tatsächlich aufgewendet werden müssen.
- 10 Die Durchschnittspreise, die in diesem Bericht veröffentlicht werden (S. 34 ff), können im allgemeinen nur als grobe Anhaltspunkte für das absolute Preis-

niveau der betreffenden Waren angesehen werden, denn die Statistik der Erzeugerpreise gewerblicher Produkte ist, wie die gesamte amtliche Preisstatistik, auf den Nachweis von Preisveränderungen ausgerichtet. Deswegen sind ihre wichtigsten Ergebnisse Preisindizes und Preismeßzahlen und nicht etwa Durchschnittspreise. Wirklich zuverlässige Angaben über das absolute Preisniveau würden andere Erhebungsverfahren und vor allem eine viel größere Anzahl von Einzelpreisen (einzelner Berichtsstellen) voraussetzen.

- 11 Die Monatsberichte der Fachserie 17, Reihe 2 "Preise und Preisindizes für gewerbliche Produkte (Erzeugerpreise)" erscheinen etwa 4 Wochen, die Jahresberichte etwa 3 Monate nach Ablauf des Berichtszeitraumes und sind zu beziehen über den Buchhandel oder direkt beim Verlag W. Kohlhammer GmbH.

2 Aktuelle Ergebnisse

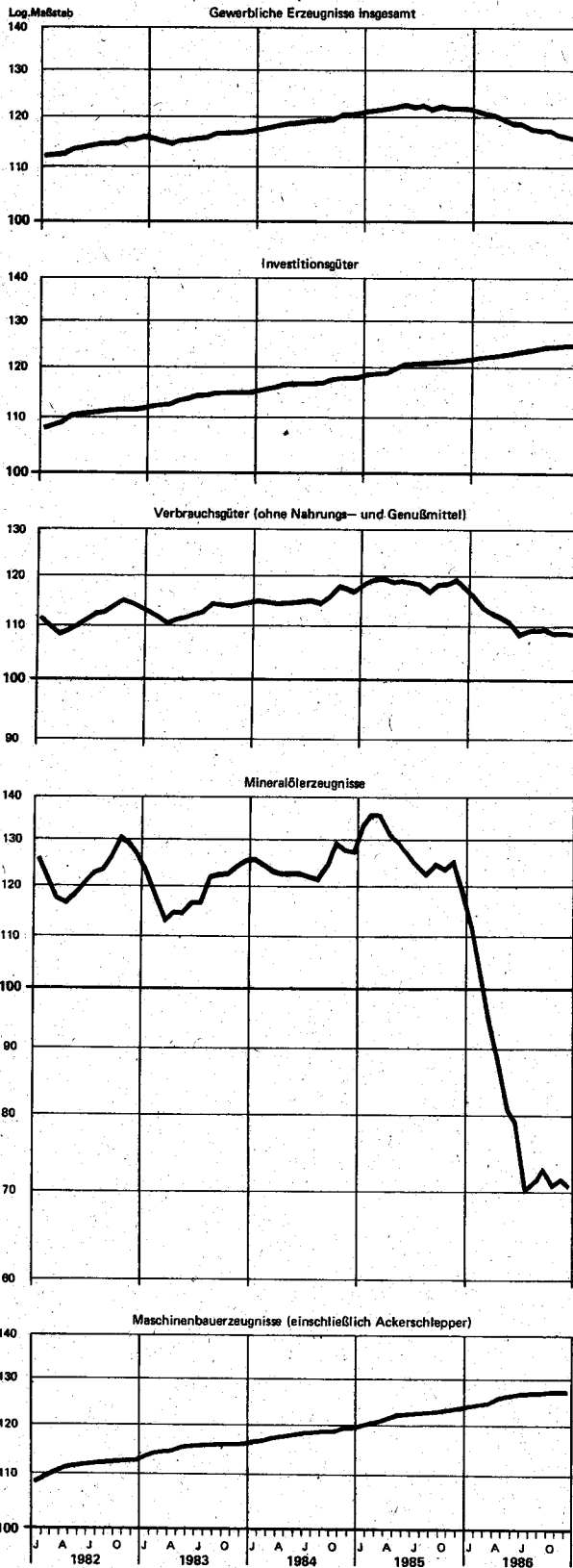
Der Index der Erzeugerpreise gewerblicher Produkte (Inlandsabsatz) ermäßigte sich von November bis Dezember 1986 um 0,2 %. Mit einem Stand von 115,7 (1980 = 100) lag der Index um 4,8 % niedriger als im Dezember 1985. Im Oktober und November hatten die entsprechenden Veränderungsraten - 4,7 % bzw. - 4,9 % betragen. Im Jahresdurchschnitt 1986 erreichte der Index einen Stand von 118,2, was gegenüber dem Jahresdurchschnitt 1985 einen Rückgang um 3,0 % bedeutet (nach + 2,2 % für 1985 gegenüber 1984 und + 2,9 % für 1984 gegenüber 1983). Mit der Veränderung um - 3,0 % von 1985 auf 1986 wurde die Schätzung des Statistischen Bundesamtes (- 2,9 %) geringfügig korrigiert.

Billiger als im Vormonat waren im Dezember 1986 unter anderem Dieselmotorkraftstoff (- 2,8 %), leichtes Heizöl (- 2,7 %), Formstahl (- 6,5 %), Betonstahl (- 2,5 %), Walzdraht (- 4,0 %), Hüttenaluminium (- 3,1 %), Hüttenzink (- 5,7 %), Baustahlmatten (- 4,8 %), Kunststoffe auf Zellulosebasis (- 2,8 %), Sojaöl (- 2,7 %), Ölkuchen und Schrote (- 5,1 %) sowie Margarine (- 4,7 %).

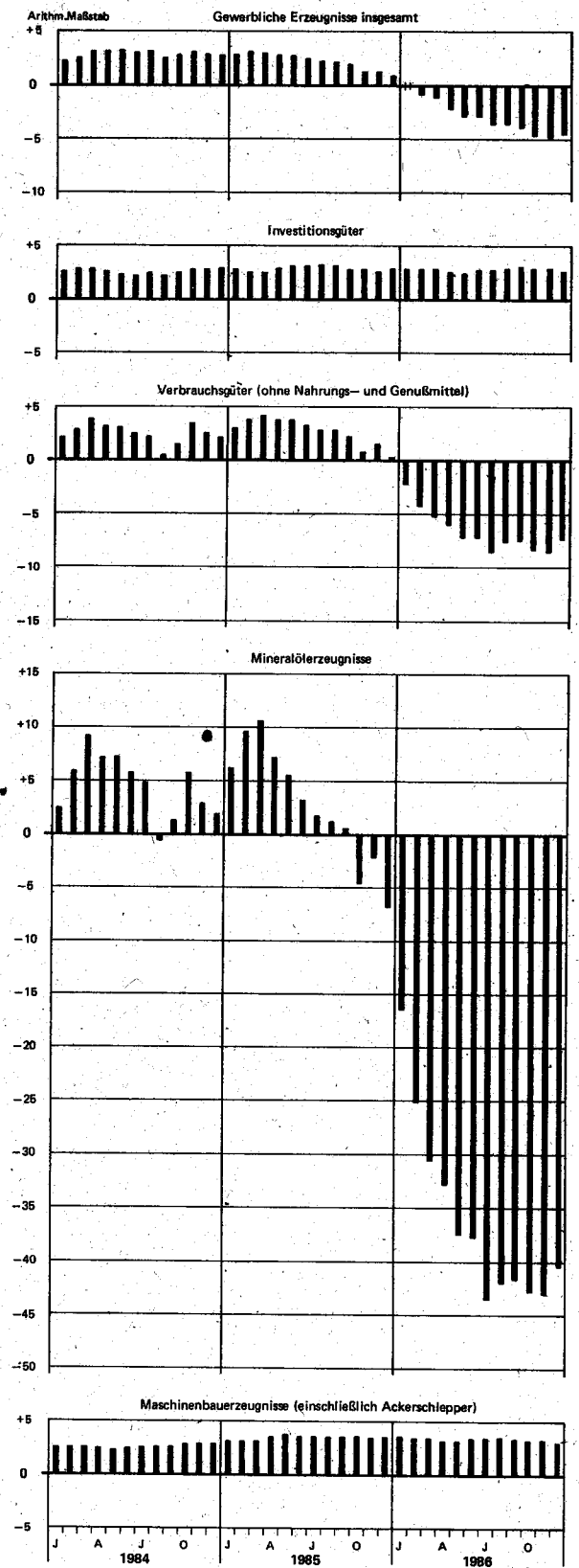
Nennenswert teurer wurden im gleichen Zeitraum Kalisalze (+ 4,2 %), Hüttenweich- und Feinblei (+ 7,3 %) sowie Polyäthylen (+ 2,3 %).

INDEX DER ERZEUGERPREISE GEWERBLICHER PRODUKTE (INLANDSABSATZ) UND AUSGEWÄHLTE TEILINDIZES
1980=100

Preisindex



Veränderung gegenüber dem jeweiligen Vorjahresmonat in %



INDEX DER ERZEUGERPREISE GEWERBLICHER PRODUKTE (INLANDSABSAZ)

1.1 AKTUELLE ERGEBNISSE

1980 = 100

LFD NR.	NR. DER WIRTSCHAFTS- SYSTEM- TIK	WARENGRUPPE, -ZWEIG, -KLASSE BZW. WARE	WÄGUNG- ANTEIL AM GESAMT- INDEX IN PROMILLE	VERKE- TUNGS- FAKTOR 1)	1986				VERÄNDERUNG DEZ. 1986 GEGENÜBER DEZ. 1985 IN PROZENT	
					DURCH- SCHNITT	DEZ.	NOV.	DEZ.	DEZ. 1985	NOV. 1986
1		GEWERBLICHE ERZEUGNISSE INSGESAMT	1 000	0,85375	118,2	121,5	118,9	118,7	- 4,6	- 0,2
		DARUNTER:								
2		FERTIGERZEUGNISSE 2)	304,96	0,83942	116,2	119,1	116,1	116,0	- 2,6	- 0,1
3		INVESTITIONSGÜTER	141,46	0,88916	123,4	121,2	124,5	124,5	+ 2,7	-
4		VERBRAUCHSGÜTER (OHNE NAHRUNGS- U. GENUSSMITTEL)	163,50	0,81429	110,6	117,3	108,8	108,7	- 7,3	- 0,1
5		VERBRAUCHSGÜTER (OHNE NAHRUNGS- UND GENUSSMITTEL, OHNE MINERALÖLERZEUGNISSE)	125,48	0,86976	119,7	118,1	120,4	120,4	+ 1,9	-
6		GEWERBLICHE ERZEUGNISSE INSGESAMT (OHNE ELEKTR. STROM, GAS, FERNWÄRME UND WASSER)	685,85	0,85589	115,2	118,1	113,9	113,8	- 3,6	- 0,1
7		GEWERBLICHE ERZEUGNISSE INSGESAMT (OHNE MINERALÖL- ERZEUGNISSE)	935,22	0,86930	120,7	121,7	118,9	118,8	- 2,4	- 0,1
8		GEWERBLICHE ERZEUGNISSE INSGESAMT (OHNE NE-METALLE UND -METALLHALBZEUG)	981,76	.	118,7	121,9	116,4	116,3	- 4,6	- 0,1
9	10/2122	ELEKTRISCHER STROM, GAS, FERNWÄRME UND WASSER 3)	114,15	0,83860	141,8	147,9	130,8	130,7	-11,6	- 0,2
10	21	BERGBAULICHE ERZEUGNISSE (OHNE ERDGAS)	22,56	0,77116	127,9	132,7	124,7	124,8	- 6,0	+ 0,1
11		ERZEUGNISSE DES VERARBEITENDEN GEWERBES	863,29	0,85840	114,9	117,7	113,6	113,5	- 3,6	- 0,1
12		ERZEUGNISSE DES VERARBEITENDEN GEWERBES (OHNE MINERALÖLERZEUGNISSE)	788,81	0,87646	117,5	117,6	117,1	117,0	- 0,5	- 0,1
13		ERZEUGNISSE DES GRUNDSTOFF- UND PRODUKTIONS- GÜTERGEWERBES	264,96	0,81765	106,1	117,8	101,6	101,1	-14,2	- 0,5
14	22	MINERALÖLERZEUGNISSE	64,78	0,85832	82,0	118,8	71,4	70,7	-40,5	- 1,0
15	25	STEINE UND ERDEN, ASBESTWAREN, SCHLEIFMITTEL	29,36	0,81982	121,5	120,4	121,8	121,9	+ 1,2	+ 0,1
16	27	EISEN UND STAHL	31,52	0,97255	115,4	120,8	110,0	108,6	-10,1	- 1,3
17	28	NE-METALLE UND -METALLHALBZEUG	18,24	0,76657	92,1	99,1	86,6	85,5	-13,7	- 1,3
18	29	GLASSERIEERZEUGNISSE	10,26	0,85945	125,2	122,7	125,9	125,8	+ 2,3	- 0,3
19	301	ERZEUGNISSE DER ZIEHGEREIE UND KALTWALZWERKE	7,89	.	118,5	120,4	116,3	115,4	- 4,2	- 0,8
20	40	CHEMISCHE ERZEUGNISSE	74,90	0,87968	114,6	120,8	111,3	111,3	- 7,6	-
21	521/527	FLACHGLAS UND GLASFASER	1,95	0,90481	114,3	113,1	115,7	115,7	+ 2,3	-
22	53	SCHNITTHOLZ, SPERRHOLZ UND SONSTIGES BEARBEITETES HOLZ	9,24	0,75081	94,8	94,1	94,6	94,7	+ 0,6	+ 0,1
23	55	HOLZSCHLIFF, ZELLSTOFF, PAPIER UND PAPPE 4)	8,27	0,89880	116,3	118,0	114,5	114,2	- 3,2	- 0,3
24	59	GUMMIWAREN	8,53	0,85072	124,8	124,9	125,0	125,0	+ 0,1	-
25		ERZEUGNISSE DES INVESTITIONSGÜTER PRODUZIERENDEN GEWERBES	306,49	0,87634	121,1	119,2	121,9	121,9	+ 2,3	-
26	302	ERZEUGNISSE DER STAHLVERFORMUNG	13,93	0,86146	119,3	118,2	119,5	119,6	+ 1,2	+ 0,1
27	31	STAHLBAUERZEUGNISSE UND SCHIENENFAHRZEUGE	19,16	0,83262	124,4	122,1	125,8	125,7	+ 2,9	- 0,1
28	32	MASCHINENBAUERZEUGNISSE (EINSCHL. ACKERSCHLEPPER)	71,48	0,84229	124,2	123,3	127,3	127,3	+ 3,2	-
29	33	STRASSENFAHRZEUGE	73,59	0,86364	125,3	122,9	126,6	126,6	+ 3,0	-
30	345	BOOTE UND YACHTEN	0,05	0,84523	128,1	125,7	125,9	125,9	+ 1,7	-
31	36	ELEKTROTECHNISCHE ERZEUGNISSE	79,95	0,92743	114,1	113,0	114,4	114,4	+ 1,2	-
32	37	FEINMECHANISCHE UND OPTISCHE ERZEUGNISSE; UHREN	9,50	0,86649	117,5	115,8	118,2	118,0	+ 1,9	- 0,2
33	38	EISEN-, BLECH- UND METALLWAREN	30,27	0,84918	121,0	120,0	121,8	121,8	+ 1,3	-
34	50	BÜROMASCHINEN; DATENVERARBEITUNGSGERÄTE UND -EINRICHTUNGEN	5,52	1,18256	100,6	102,4	100,2	100,1	- 2,2	- 0,1
35	70	FERTIGTEILBAUTEN IM HOCHBAU	2,64	.	122,0	120,5	122,4	122,7	+ 1,8	+ 0,2
36		ERZEUGNISSE DES VERBRAUCHSGÜTER PRODUZIERENDEN GEWERBES	157,83	0,85140	118,6	117,8	118,9	118,9	+ 0,9	-
37	39	MUSIKINSTRUMENTE, SPIELWAREN, SPORTGERÄTE, SCHMUCK, BELICHTETE FILME, FUELLHALTER U. ÄE.	4,85	0,68283	116,8	115,2	117,7	117,6	+ 2,1	- 0,1
38	51	FEINKERAMISCHE ERZEUGNISSE	2,96	0,85018	123,0	121,2	123,8	123,8	+ 2,1	-
39	522/524	HOHLGLAS UND VEREDELTES FLACHGLAS	5,65	0,84239	108,9	109,5	109,0	108,9	- 0,5	- 0,1
40	54	HOLZWAREN	28,20	0,80183	123,9	121,4	124,6	124,8	+ 2,8	+ 0,2
41	56	PAPIER- UND PAPPEWAREN	14,84	0,87240	120,1	120,2	120,3	120,2	-	- 0,1
42	57	DRUCKEREIERZEUGNISSE	20,72	0,84129	120,0	118,2	121,0	121,0	+ 2,4	-
43	58	KUNSTSTOFFERZEUGNISSE	25,46	0,85366	110,9	111,0	110,4	110,4	- 0,5	-
44	61	LEDER	0,96	0,83242	127,1	128,7	126,6	125,8	- 2,3	- 0,6
45	62	LEDERWAREN UND SCHUHE	6,01	0,77946	119,8	118,4	120,5	120,6	+ 1,9	+ 0,1
46	63	TEXTILIEN	27,49	0,82366	118,3	118,8	117,6	117,6	- 1,0	-
47	64	BEKLEIDUNG	20,69	0,86681	120,8	119,4	121,4	121,4	+ 1,7	-
48		ERZEUGNISSE DES NAHRUNGS- UND GENUSSMITTELGEWERBES	134,01	0,91830	113,4	113,8	112,4	112,3	- 1,3	- 0,1
49	68	ERZEUGNISSE DES ERNÄHRUNGSGEWERBES	122,53	0,92952	111,8	112,0	110,4	110,3	- 1,5	- 0,1
50	69	TABAKWAREN	11,48	0,82943	133,7	132,9	134,1	134,2	+ 1,0	+ 0,1

FUSSNOTEN SIEHE S. 39

1 INDEX DER ERZEUGERPREISE GEWERBLICHER PRODUKTE (INLANDSABSAZ)

1.1 AKTUELLE ERGEBNISSE

1980 = 100

LFD NR.	NR. DER WI-SY- STEMA- TIK	WARENGRUPPE, -ZWEIG, -KLASSE BZW. WARE	WAEGUNGS- ANTEIL AM GESAMT- INDEX IN PROMILLE	VERKET- TUNGS- FAKTOR 1)	1986			1985		1984		VERAENDERUNG DEZ. 1986 GEGENUEBER DEZ. NOV. 1985 1986 IN PROZENT
					DURCH- SCHNITT	DEZ.	NOV.	DEZ.	NOV.	DEZ.	NOV.	
51	10/2122	ELEKTRISCHER STROM, GAS, FERNWAERME UND WASSER 3)	114,15	0,83860	141,8	147,9	130,9	130,7	-11,6	-0,2		
52		ELEKTRISCHER STROM UND GAS	105,01	0,83424	142,6	149,3	130,9	130,7	-12,5	-0,2		
53	101	ELEKTRISCHER STROM DARUNTER:	64,91	0,88675	137,1	134,9	138,5	138,6	+2,7	+0,1		
		BEI ABGABE AN										
54	1	PRIVATE HAUSHALTE	14,92	0,91055	140,1	137,8	141,8	141,8	+2,9	-		
55	2	LANDWIRTSCHAFTLICHE BETRIEBE	1,26	0,90816	142,1	139,9	143,7	143,7	+2,7	-		
56	3	GEWERBLICHE BETRIEBE	7,30	0,92257	130,8	129,1	132,3	132,3	+2,5	-		
57	4	SONDERABNEHMER	20,32	0,88366	134,8	132,4	136,3	136,4	+3,0	+0,1		
58		STROM IN NIEDERSpannung	2,94	0,88643	131,4	129,4	132,7	132,7	+2,6	-		
59		STROM IN HOCHSpannung	17,38	0,88366	135,3	132,9	136,9	137,0	+3,1	+0,1		
60	103/2122	ORTSGAS UND ERDGAS	40,10	0,74081	151,5	172,6	118,5	117,9	-31,7	-0,5		
61	103	ORTSGAS	2,42	0,76137	131,9	143,6	111,5	111,5	-22,4	-		
		BEI ABGABE AN										
62	1	PRIVATE HAUSHALTE	0,91	0,79004	131,1	139,7	116,1	116,1	-16,9	-		
63	2	HANDEL UND GEWERBE	0,07	0,80267	133,8	145,1	115,1	115,1	-20,7	-		
64	3	INDUSTRIE	1,44		132,3	145,9	108,4	108,4	-25,7	-		
65		JAHRESABGABE 1 163 MMH	0,72	0,74186	131,2	143,1	107,0	107,0	-25,2	-		
66		JAHRESABGABE 11 630 MMH	0,72	0,76720	133,3	148,7	109,8	109,8	-26,2	-		
67	2122	ERDGAS DARUNTER:	37,68	0,74097	152,8	174,5	119,0	118,3	-32,2	-0,6		
		BEI ABGABE AN										
68	1	PRIVATE HAUSHALTE	7,30	0,63219	132,0	142,7	113,9	113,9	-20,2	-		
69	2	HANDEL UND GEWERBE	1,29	0,81593	134,0	147,6	111,1	111,1	-24,7	-		
70	3	INDUSTRIE	7,79	0,73694	146,2	169,3	111,4	111,5	-34,1	+0,1		
71		JAHRESABGABE 1 163 MMH	2,72	0,75956	142,7	159,9	112,1	112,1	-29,9	-		
72		JAHRESABGABE 11 630 MMH	2,63	0,72743	152,4	171,7	117,1	117,1	-31,8	-		
73		JAHRESABGABE 116 300 MMH	1,79	0,72541	143,9	178,4	100,8	100,8	-43,5	-		
74		JAHRESABGABE UEBER 500 000 MMH	0,45	0,70415	136,9	175,5	114,0	114,4	-34,8	+0,4		
75	105	FERNWAERME	2,36	0,81422	146,7	151,3	137,4	137,2	-9,3	-0,1		
76	1051	BELIEFERUNG EINES MEHRFAMILIENWOHNHAUSES	1,42		145,7	150,1	136,8	136,6	-9,0	-0,1		
77	1052	BELIEFERUNG EINES NICHTWOHNGEBAEUDES	0,94		148,2	153,0	138,3	138,1	-9,7	-0,1		
78	107	WASSER DARUNTER:	6,78	0,90751	127,9	124,7	128,3	129,0	+3,4	+0,5		
		BEI ABGABE AN										
79	1	PRIVATE HAUSHALTE	3,69	0,88959	131,5	128,0	132,1	132,1	+3,2	-		
80	2	INDUSTRIE (TRINKWASSERQUALITAET)	1,55	0,91498	129,7	126,8	130,2	130,2	+2,7	-		
81	21	BERGBAULICHE ERZEUGNISSE (OHNE ERDGAS)	22,56	0,77116	127,9	132,7	124,7	124,8	-6,0	+0,1		
82	211	ERZEUGNISSE DES KOHLENBERGBAUES	19,84	0,77513	130,6	129,8	130,7	130,7	+0,7	-		
83	2112	STEINKOEHLE UND STEINKOEHLENBRIKETTS	10,70	0,76721	131,5	131,3	131,5	131,5	+0,2	-		
84	2112 10	RUHR-NUSSKOEHLEN (FETT)	0,33	0,73498	130,3	130,3	130,3	130,3	-	-		
85	2	AACHENER FETTKOEHLE - 3/4-FETTKOEHLE RUHR-FEINKOEHLEN	0,67	0,67157	137,7	137,7	137,7	137,7	-	-		
86	3	GASFLAMM-KOEHLE	0,54	0,77367	129,7	129,7	129,7	129,7	-	-		
87	4	FETT-KOEHLE (KRAFTWERKSKOEHLE)	5,63	0,77721	130,3	130,3	130,3	130,3	-	-		
88	5	RUHR-KOKSKOEHLEN, KOKSKOEHLE II	1,87	0,79138	128,7	128,7	128,7	128,7	-	-		
89	6	SAAR-REVIER, FETTKOEHLE (GEW. FEINKOEHLE)	0,21	0,80848	136,9	136,9	136,9	136,9	-	-		
90	7	SAAR-REVIER, EDELFLAMMKOEHLE (GEW. FEINKOEHLE)	1,08	0,75970	140,7	140,7	140,7	140,7	-	-		
91	2112 40	RUHR-EIERBRIKETTS (ANTHRAZIT)	0,37	0,73774	127,7	120,7	127,7	127,7	+5,8	-		
92	2114	BRAUNKOEHLE, BRAUNKOEHLENBRIKETTS DARUNTER:	2,00	0,73390	167,0	160,2	167,7	167,7	+4,7	-		
		BRAUNKOEHLENBRIKETTS	0,41	0,78258	159,9	160,9	163,6	163,6	+1,7	-		
93	2114 30	RUHR-KOKS (HOCHOFENKOKS 4)	7,14	0,80036	115,0	119,0	119,0	119,0	-	-		
94	2116 11	INLAENDISCHES ERDOEL (ROH)	1,82	0,64054	93,6	162,5	51,5	51,5	-68,3	-		
95	2121	KALISALZE, STEIN- UND SALINENSALZ	0,90	0,89984	139,1	137,6	140,9	144,9	+5,3	+2,8		
96	215/6	ABSATZFABHIGE KALISALZE	0,59	0,87942	145,3	143,2	146,3	152,4	+6,4	+4,2		
97	2153	STEINSALZ	0,20	0,92871	128,6	128,1	133,5	133,5	+4,2	-		
98	2161	SALINENSALZ (SIEDESALZ) EINSCHL. RAFFINADESALZ	0,11	0,94450	125,0	125,0	125,1	125,1	+0,1	-		
99	2165	AUS STEINSALZROMFOERDERUNG										

FUSSNOTEN SIEHE S. 39

1 INDEX DER ERZEUGERPREISE GEWERBLICHER PRODUKTE (IN ANSCHLUSSE ANSATZ)

1.1 AKTUELLE ERGEBNISSE

1980 = 100

LFD NR. DER WI-SY- NR. SYMA- TIK	WARENGRUPPE, -ZWEIG, -KLASSE BZW. WARE	WÄGUNG- ANTEIL AN GESAMT- INDEX IN PROMILLE	VERKE- TUNGS- FAKTOR 1)	1984	1985	1986		VERÄNDERUNG DEZ. 1985 GEGENÜBER DEZ. NOV. 1985 1986 IN PROZENT	
				DURCH- SCHNITT	DEZ.	NOV.	DEZ.		
100 22	MINERALÖLERZEUGNISSE	64,78	0,45632	82,0	118,8	71,4	70,7	-40,5	-1,0
101 2211	ROHBERENZIN (NAPHTA)	1,38	.	87,4	112,2	42,5	43,2	-61,5	+1,6
102 2213	KRAFTSTOFFE	35,17	0,75689	87,4	114,6	80,5	79,8	-30,4	-0,9
103 2213 10	MOTORENBENZIN	23,64	0,76969	88,2	115,7	82,0	82,0	-29,1	.
104 2213 90	DIESELKRAFTSTOFF	11,53	0,72447	83,8	112,4	77,4	78,2	-33,1	-2,8
105	1 BEI ABGABE AN GROSSHAENDLER	4,03	0,72374	84,0	112,5	77,4	76,4	-33,0	-2,6
106	2 BEI ABGABE AN GEWERBLICHE VERBRAUCHER	7,50	0,72501	83,7	112,3	77,4	76,1	-33,1	-3,0
107 2217	HEIZÖLE	19,88	0,53561	67,1	116,0	54,1	53,0	-54,3	-2,0
108 2217 10	HEIZÖL, EXTRA LEICHT	14,41	0,49806	66,5	112,9	52,0	50,6	-55,2	-2,7
109	1 BEI ABGABE AN GROSSHAENDLER	7,20	0,49679	64,2	112,0	49,6	47,8	-57,3	-3,6
110	2 BEI ABGABE AN VERBRAUCHER	7,21	0,49880	68,8	113,7	54,4	53,4	-53,0	-1,8
111 2217 50	HEIZÖL, SCHWER	5,45	0,61066	68,9	124,3	59,6	59,5	-52,1	-0,2
112	1 BEI ABNAHME VON 15 BIS 200 T IM MONAT	1,09	0,62015	70,5	125,4	61,3	61,3	-51,1	.
113	2 BEI ABNAHME VON 201 BIS 2000 T IM MONAT	1,09	0,61992	70,7	125,3	61,1	61,0	-51,3	-0,2
114	3 BEI ABNAHME VON 2001 T UND MEHR IM MONAT	1,09	0,61389	70,5	124,8	60,9	60,8	-51,3	-0,2
115	4 AB RAFFINERIE IN KESSEL- ODER TANNKRAFTWAGEN	1,09	0,60501	67,9	122,5	58,4	57,4	-53,5	+1,7
116	5 AB RAFFINERIE IN LEICHTERN VON 650 T UND MEHR	1,09	0,59816	64,4	122,3	56,4	56,8	-53,6	+0,7
117 2231	FLUESSIGGAS	2,12	0,59425	70,7	130,3	52,3	53,0	-60,8	+1,3
118 2251	SCHMIERÖLE	2,37	0,78713	130,5	133,0	128,2	128,1	-3,7	-0,1
119 2273	BITUMEN	2,88	0,67987	101,5	162,1	84,4	84,2	-59,2	-0,3
120 25	STEINE UND ERDEN, ASBESTWAREN, SCHLEIFMITTEL	29,36	0,81982	121,5	120,4	121,8	121,9	+1,2	+0,1
	DARUNTER:								
121 2511	NATURSTEINE	2,17	.	113,7	114,0	112,1	112,2	-1,6	+0,1
	DARUNTER:								
122 2511 11	EISENBAHNSCHOTTER	0,09	0,88561	109,0	108,5	109,1	109,1	+0,6	.
123 2511 12	STRASSERSCHOTTER UND SPLITT	0,75	0,89487	107,8	107,1	107,4	107,4	+0,3	.
124 2511 18	EDELSPLITT UND BRECHSAND	0,29	0,91392	112,0	112,0	112,0	112,2	+0,2	+0,2
125 2511 19	GETEERTES UND ASPHALTIERTES MATERIAL	1,01	.	118,6	119,8	115,5	115,7	-3,4	+0,2
126 2516	SAND UND KIES	1,84	0,81904	128,7	127,6	130,4	130,5	+2,3	+0,1
127 2527	ANDERE BEARBEITETE NATURSTEINE	0,77	0,74941	133,9	131,6	135,0	135,1	+2,7	+0,1
128 2529	SCHLACKEN UND SCHLACKENERZEUGNISSE	0,60	0,81142	132,9	135,8	127,0	127,9	-5,6	+0,7
129 253	ZEMENT, BEARBEITETER KALK, GIPSERZEUGNISSE, MÖRTEL UND TRANSPORTBETON	9,12	0,80837	130,0	128,7	130,1	130,2	+1,2	+0,1
	DARUNTER:								
130 2531	ZEMENT UND ZEMENTÄHNLICHE BINDEMittel	9,21	0,82516	144,2	142,2	144,2	144,2	+1,4	.
	DARUNTER:								
131 2531 51	PORTLANDZEMENT NACH DIN 1164	2,45	0,83742	141,2	139,5	141,3	141,3	+1,3	.
132 2531 57	HOCHFESTZEMENT NACH DIN 1164	0,33	0,76838	158,1	153,7	155,2	155,2	+2,9	.
133 2532	BEARBEITETER KALK	1,00	0,82153	128,0	125,2	128,3	128,3	+0,6	-0,3
134 2532 20	KALKSTEIN, KALKSPAT UND DOLOMITSTEIN, GEMAHLEN	0,12	0,84555	111,0	109,2	112,3	111,1	+1,7	-1,1
135 2532 30	KALKSTEIN UND KALKSPAT, GEBRANNT, DOLOMIT- STEIN, GEBRANNT ODER GESINTERT	0,88	0,81747	128,1	127,4	128,2	127,9	+0,4	-0,2
136 2533	ERZEUGNISSE AUS GIPS	0,99	0,87662	119,2	116,5	119,2	119,3	+0,7	+0,1
137 2536 00	TRANSPORTBETON	3,88	0,76802	123,2	121,3	122,3	122,5	+1,0	+0,2
138 254	GROBKERAMISCHE ERZEUGNISSE	4,62	0,79428	120,5	119,5	120,8	120,8	+1,1	.
139 2541	ZIEGELERZEUGNISSE	2,09	0,73968	113,7	113,0	113,8	113,7	+0,6	-0,1
	DARUNTER:								
140 2541 15	HINTERMAUERLOCHZIEGEL (HLZ)	0,76	0,74882	102,8	102,8	102,8	102,4	-0,4	-0,2
141 2541 21	FALZ- UND PFANNENDACHZIEGEL	0,42	0,73226	127,3	127,3	127,1	127,0	-0,2	-0,1
142 2545	GROBSTEINZEUG	0,21	0,80230	132,7	129,4	132,7	132,7	+2,6	.
143 2547	FEUERFESTE ERZEUGNISSE	2,32	.	125,4	124,8	126,0	126,1	+1,3	+0,1
144 255	BETONERZEUGNISSE (EINSCHL. KALKSANDSTEINE)	8,04	0,81988	107,4	106,7	108,2	108,3	+1,5	+0,1
	DARUNTER:								
145 2551	KALKSANDSTEINE	0,89	0,77314	124,5	122,4	124,8	125,0	+2,1	+0,2
146 2554	BETONERZEUGNISSE FUER DEN HOCHBAU	3,36	0,81314	108,1	108,1	108,9	108,9	+0,8	.
	DARUNTER:								
147 2554 1	BAUSTOFFE AUS BIMS	0,24	0,64286	108,2	104,2	105,2	105,1	+0,9	-0,1
148 2554 6	BETONFERTIGTEILE	1,63	0,83782	98,8	100,7	98,8	98,9	-1,8	+0,1
149 2554 7	BETONWERKSTEIN	0,35	0,76780	116,4	116,2	116,6	116,6	+0,3	.
150 2557	BETONERZEUGNISSE FUER DEN TIEF- UND STRASSENBAU	1,89	0,84143	104,8	103,0	106,0	106,1	+3,0	+0,1
	DARUNTER:								
151 2557 2	STAHLBETONROHRE (AUCH DRUCKROHRE)	0,22	.	92,3	91,2	92,5	92,3	+1,2	-0,2
152 2557 31	BEWEHRPLATTEN UND BELAGPLATTEN	0,28	.	112,8	111,8	114,4	114,4	+2,3	.
153 2557 37	BETONPFLASTERSTEINE	0,81	.	101,0	98,8	103,1	103,3	+4,6	+0,2
154 2565	ASBESTZEMENTWAREN	1,11	.	144,7	141,9	145,0	144,8	+2,1	-0,1
155 257	ASBESTWAREN	1,20	.	111,8	108,6	116,3	116,3	+7,1	.
	DARUNTER:								
156 2577	BREMS- UND KUPPLUNGSMATERIAL	0,97	.	107,8	104,3	113,0	113,0	+8,3	.
157 2581	SCHLEIFSCHLEIBEN UND SONSTIGE SCHLEIFKÖRPER	0,57	0,87377	129,4	127,2	129,6	129,6	+1,9	.

FUSSNOTEN SIEHE S. 39

1 INDEX DER ERZEUGERPREISE GEWERBLICHER PRODUKTE (INLANDSABSATZ)

1.1 AKTUELLE ERGEBNISSE

1980 = 100

LFD NR.	NR. DER WI-SY-STEMA-TIK	WARENGRUPPE, -ZWEIG, -KLASSE BZW. WARE	WÄGUNGSGE-AMT AN GESAMT-INDEX IN PROMILLE	VERKET-TUNGS-FAKTOR (1)	1986	1985	1986		VERÄNDERUNG DEZ. 1986 GEGENÜBER DEZ. 1985	
					DURCH-SCHNITT	DEZ.	NOV.	DEZ.	NOV.	IN PROZENT
158	27	EISEN UND STAHL	31,52	0,97255	115,4	120,8	110,0	108,6	-10,1	-1,3
159	271	ERZEUGNISSE DER HOCHOFEN-, STAHL- WARMWALZWERKE (OHNE FERROLEGIERUNGSWERKE)	26,42	0,96957	113,9	119,4	109,0	107,5	-10,0	-1,4
160	2711	RHEISEN	0,37	0,98428	108,4	111,6	101,9	101,9	-8,7	-
161	2714	VORGEWALZTES STAHLHALBZEUG	3,31	0,97174	121,7	122,8	118,9	113,3	-7,7	-4,7
162	2715	WALZSTAHL	17,28	0,96308	112,1	117,2	107,4	106,4	-9,2	-0,9
163		WALZSTAHL (OHNE EDELSTAHL)	13,75		114,1	119,5	108,3	107,1	-10,4	-1,1
		DARUNTER:								
164	2715 10	EISENBAHNOBERBAUSTOFFE (SCHIENEN U.A.)	0,37	0,92924	130,2	130,2	130,2	130,2	-	-
165	2715 22 1	BREITFLANSCHTRÄGER	0,47	0,96067	117,1	121,3	110,4	111,8	-7,8	+1,3
166	2	FORMSTAHL	0,75	0,96621	119,4	123,8	113,0	105,7	-14,6	-6,5
167	2715 27 1	STABSTAHL AUS MASSENSTAHL (OHNE BETONSTAHL)	1,22	0,97792	118,7	125,8	103,1	107,5	-14,5	-1,5
168	2	STABSTAHL AUS EDELSTAHL	1,29	0,84415	112,6	112,1	111,6	111,6	-0,4	-
169	3	BETONSTAHL	0,79	0,92948	96,6	115,7	80,8	78,8	-31,9	-2,5
170	2715 30	WALZDRAHT	2,18	0,92166	109,1	116,7	97,5	93,6	-15,8	-4,0
171	2715 42	BREITFLACHSTAHL	0,21	1,01775	125,4	126,4	125,2	125,2	-0,9	-
172	2715 45	WARMBAND (BANDSTAHL)	1,61	0,94403	122,0	122,0	122,0	122,0	-	-
173	2715 47/51	GROBBLECH	3,68	0,96631	110,5	116,0	106,3	106,3	-8,4	-
174	2715 47	GROBBLECH IM WARMBREITBANDBEREICH	1,35	0,91456	110,8	116,4	107,2	107,2	-7,9	-
175	2715 51	GROBBLECH IM QUARTBEREICH	2,33	1,02414	110,4	115,8	105,8	105,8	-8,6	-
176	2715 56	FEINBLECH, KALT GEWALZT, UNLEGIERT	2,24	0,89366	115,4	119,4	112,3	112,3	-5,9	-
177	2716	WEITERVERARBEITETER WALZSTAHL	3,58	0,89503	128,0	128,8	126,9	126,1	-2,1	-0,6
		DARUNTER:								
178	2716 51	WEISSBLECH UND WEISSBAND	1,84	0,81748	119,9	122,4	117,7	117,3	-4,2	-0,3
179	2719 10	STAHLSCROT	1,88	1,03376	91,5	117,3	73,3	72,4	-38,3	-1,2
180	273	ERZEUGNISSE DER STAHLROHRWERKE	3,59		122,0	128,0	112,6	111,7	-12,7	-0,8
		DARUNTER:								
181	2733 10/50	PRÄZISIONSSTAHLROHRE	0,84	0,97921	124,3	124,7	122,5	122,1	-2,1	-0,3
182	2735 10	SONSTIGE STAHLROHRE, NANTLOS	1,41	1,05909	126,9	135,8	110,0	107,9	-20,5	-1,9
183	2735 50	SONSTIGE STAHLROHRE, GESCHWEISST	1,25	0,99697	114,5	121,4	108,0	108,0	-11,0	-
184	274	ERZEUGNISSE DER SCHMIEDE-, PRESS- UND HÄMMERWERKE	1,51	0,93060	124,6	127,5	122,1	122,1	-4,2	-
185	28	NE-METALLE UND -METALLHALBZEUG	18,24	0,76657	92,1	99,1	86,6	85,5	-13,7	-1,3
186	281	NE-METALLE UND EDELMETALLE, ROH	9,22	0,70620	81,6	89,4	75,6	74,3	-16,9	-1,7
187	2811	LEICHTMETALLE (HÜTTENALUMINIUM)	4,35	0,71200	96,0	100,7	87,7	85,0	-15,6	-3,1
188	2813	SCHWERMETALLE	4,09		73,6	85,2	69,2	69,5	-18,4	+0,4
189	2813 11	ELEKTROLYTKUPFER (KATHODEN)	2,43	0,88167	74,5	87,5	65,9	66,2	-24,3	+0,5
190	2813 17	KUPFERLEGIERUNGEN	0,32	0,99277	94,7	104,1	87,5	84,8	-18,5	-3,1
191	2813 21	HÜTTENWEICH- UND FEINBLEI	0,86	0,66959	52,3	58,6	57,2	61,4	+4,8	+7,3
192	2813 32	ROHZINK (HÜTTENZINK)	0,36	1,28803	109,5	118,6	112,9	106,5	-10,2	-5,7
193	2813 41	ZINN (NICHT LEGIERT)	0,12	0,62936	44,5	77,4	41,1	42,2	+5,5	+2,7
194	2817	EDELMETALLE	0,78		42,7	48,7	41,9	40,1	-17,7	-4,3
195	2817 10	SILBER	0,56	0,29198	31,4	39,2	29,9	28,3	-27,8	-5,2
196	2817 20	GOLD	0,22	0,28370	71,5	72,8	72,5	70,2	-3,6	-3,2
197	284	NE-METALLHALBZEUG UND EDELMETALLHALBZEUG	9,02	0,85155	103,0	109,1	97,8	97,0	-11,1	-0,8
		DARUNTER:								
198	2841	HALBZEUG AUS ALUMINIUM UND ALUMINIUMLEGIERUNGEN	4,10	0,77000	110,9	115,6	104,3	102,6	-11,2	-1,6
199	2843	HALBZEUG AUS KUPFER UND KUPFERLEGIERUNGEN	4,71	0,91870	96,1	103,7	91,9	91,7	-11,6	-0,2
200	29	GIESSEREIERZEUGNISSE	10,28	0,85945	125,2	122,7	125,9	125,5	+2,3	-0,3
201	291	EISEN-, STAHL- UND TEMPERGUSS	7,16	0,85371	129,1	125,0	130,6	130,3	+4,2	-0,2
		DARUNTER:								
202	1	SERIENFERTIGUNG	4,98	0,84704	129,2	125,0	130,4	130,1	+4,1	-0,2
203	2	EINZELFERTIGUNG	1,77	0,85139	130,5	126,4	132,8	132,6	+4,9	-0,2
		DAVON:								
204	2911 1	EISENGUSS	4,20	0,85169	127,8	123,6	129,0	128,5	+4,0	-0,4
205	1	SERIENFERTIGUNG	3,44	0,85182	128,6	124,4	129,7	129,2	+3,9	-0,4
206	2	EINZELFERTIGUNG	0,76	0,86434	124,3	120,0	125,7	125,3	+4,4	-0,3
207	2	GUSSEISEN MIT KUGELGRAPHIT	0,74	0,91494	123,8	120,2	124,3	124,1	+3,2	-0,2
208	1	SERIENFERTIGUNG	0,27	0,87835	124,7	121,0	125,1	125,0	+3,3	-0,1
209	2	EINZELFERTIGUNG	0,06	0,85521	131,4	126,4	131,1	131,1	+3,7	-
210	3	DRUCKROHRE	0,41	0,95156	122,1	118,7	122,8	122,5	+3,2	-0,2
211	2914	STAHLGUSS	1,58	0,82533	138,7	133,3	141,2	141,3	+6,0	+0,1
212	1	SERIENFERTIGUNG	0,63	0,79208	143,6	136,1	145,2	145,5	+6,9	+0,2
213	2	EINZELFERTIGUNG	0,95	0,84947	135,5	131,5	138,5	138,5	+5,3	-
214	2917	TEMPERGUSS	0,64	0,85753	120,2	118,7	122,2	122,2	+2,9	-
215	295	NE-METALLGUSS	3,12	0,87173	116,3	117,4	115,1	114,6	-2,4	-0,4
216	2951	LEICHTMETALLGUSS	2,25	0,85447	117,6	116,3	116,2	115,8	-2,1	-0,3
217	2954	SCHWERMETALLGUSS	0,87	0,91397	112,8	115,2	112,2	111,4	-3,3	-0,7

FUSSNOTEN SIEHE S. 39

1 INDEX DER ERZEUGERPREISE GEWERBLICHER PRODUKTE (INLANDSABSAZ) 1

1.1 AKTUELLE ERGEBNISSE

1980 = 100

LFD-NR.	NR. DER WI-SY-STEMA-TIK	WARENGRUPPE, -ZWEIG, -KLASSE BZW. WARE	WÄGUNG- ANTEIL AM GESAMT- INDEX IN PROMILLE	VERKE- TUNGS- FAKTOR 1)	1986	1985	1984			VERÄNDERUNG DEZ. 1986 GEGENÜBER DEZ. 1985	
					DURCH- SCHNITT	DEZ.	NOV.	DEZ.	DEZ. 1985	1985 1986	IN PROZENT
218	30	ERZEUGNISSE DER ZIEHEREIEN UND KALTWALZWERKE UND DER STAHLVERFORMUNG	21,82	0,89397	119,0	119,0	118,3	118,1	- 0,8	- 0,2	
219	301	ERZEUGNISSE DER ZIEHEREIEN UND KALTWALZWERKE	7,89	.	118,5	120,4	116,3	115,4	- 4,2	- 0,8	
220		NACHRICHTLICH WI-NRN. 301 UND 2733 10/50	.	0,94929	119,0	120,8	116,9	116,0	- 4,0	- 0,8	
221	3011	KALTWALZWERK- UND ZIEHEREIERZEUGNISSE (OHNE DRAHT)	3,57	0,91923	123,4	123,4	123,4	123,4	-	-	
222	3011 10	BLANKSTAHL	1,31	0,90868	119,8	119,8	119,8	119,8	-	-	
223	3011 50	KALTBAND	2,26	0,92545	125,5	125,5	125,5	125,5	-	-	
224	3015	KALT GEZOGENER DRAHT	1,65	0,95688	117,7	117,8	116,6	115,7	- 1,8	- 0,8	
225	3017	DRAHTERZEUGNISSE	2,67	.	112,2	117,9	106,5	104,4	-11,5	- 2,0	
		DARUNTER:									
226	3017 36	BAUSTAHLMATTE	1,21	.	102,8	116,6	89,6	85,3	-26,8	- 4,8	
227	302	ERZEUGNISSE DER STAHLVERFORMUNG	13,93	0,86446	119,3	118,2	119,5	119,6	+ 1,2	+ 0,1	
228	3021	GESENK-, SPEZIAL- UND LEICHTE FREIFORMSCHMIEDEST.	4,61	0,85111	121,6	120,9	121,3	121,6	+ 0,6	+ 0,2	
		DARUNTER:									
229	3021 10	GESENKSCHMIEDESTUECKE	3,87	0,85183	121,1	119,1	121,6	121,6	+ 2,1	-	
230	3022	SCHWERE PRESS-, ZIEH- UND STANZTEILE	1,96	0,86656	114,9	116,1	115,8	116,1	-	+ 0,5	
231	3023	FEDERN AUS STAHL UND NE-METALLEN	1,92	0,87046	117,8	116,1	118,1	118,1	+ 1,7	-	
232	3024	KETTEN	0,54	.	108,2	107,4	108,7	108,7	+ 1,2	-	
233	3025	SCHRAUBEN, NORM- UND FASSONDREHTEILE AUS STAHL UND NE-METALLEN	4,90	0,85600	120,5	118,6	121,1	121,0	+ 2,0	- 0,1	
		DARUNTER:									
234	3025 60	FASSONDREHTEILE ALLER ART	2,45	.	121,2	118,9	122,5	122,2	+ 2,8	- 0,2	
235	31	STAHLBAUERZEUGNISSE UND SCHIENENFAHRZEUGE	19,16	0,83262	124,4	122,1	125,8	125,7	+ 2,9	- 0,1	
236	311	STAHL- UND LEICHTMETALLKONSTRUKTIONEN	11,45	0,86121	124,5	122,2	125,9	126,0	+ 3,1	+ 0,1	
		DARUNTER:									
237	3111	HOCHBAUKONSTRUKTIONEN AUS STAHL UND LEICHTMETALL	4,05	0,87523	119,7	117,4	121,5	121,5	+ 3,5	-	
		DARUNTER:									
238	3111 3	HÄLLEN	1,18	0,80271	119,1	117,6	121,0	121,0	+ 2,9	-	
239	3111 51	GITTERMASTE UND -TÜRME, ROHRMASTE UND -TÜRME, UEBERWIEGEND AUS STAHL	0,27	0,91357	125,0	122,7	125,9	125,9	+ 2,6	-	
240	3112	BRUECKEN AUS STAHL UND LEICHTMETALL	0,27	.	121,2	119,4	121,9	121,9	+ 2,1	-	
241	3119	BAUELEMENTE AUS STAHL UND LEICHTMETALL	4,87	0,82668	129,7	127,4	130,8	131,0	+ 2,8	+ 0,2	
		DARUNTER:									
242	3119 10	TORE UND TUREN	1,81	0,80429	135,3	132,2	136,6	136,9	+ 3,6	+ 0,2	
243	3119 2	FENSTER	2,33	0,79503	124,6	123,1	126,7	125,7	+ 2,1	-	
244	312	WEICHEN, KREUZUNGEN U.A.E. GLEISMATERIAL	0,23	0,87693	114,5	112,8	115,2	115,2	+ 2,1	-	
245	315	DAMPFKESSEL, BEHAELTER UND ROHRLEITUNGEN	5,43	0,79042	125,7	123,2	126,8	126,6	+ 2,8	- 0,2	
		DARUNTER:									
246	3151	DAMPFKESSEL	1,47	0,77840	127,2	125,2	128,2	128,2	+ 2,4	-	
247	3155	BEHAELTER (ORTSFEST) UND KESSELSCHMIEDEERZEUGNISSE	1,28	.	122,3	120,4	123,2	123,2	+ 2,3	-	
248	3156	ROHRLEITUNGEN	0,90	.	134,2	131,1	136,5	136,5	+ 4,1	-	
249	317	SCHIENENFAHRZEUGE	2,05	.	121,8	119,5	123,3	123,3	+ 3,2	-	
		DARUNTER:									
250	3173	EISENBAHNWAGEN	1,37	0,91848	118,0	115,5	119,5	119,5	+ 3,5	-	
251	32	MASCHINENBAUERZEUGNISSE (EINSCHL. ACKERSCHLEPPER)	71,48	0,84229	126,2	123,3	127,3	127,3	+ 3,2	-	
252		NACHRICHTLICH WI-NRN. 32 UND 50	.	0,85828	124,3	121,8	125,4	125,4	+ 3,0	-	
253		GEWERBLICHE ARBEITSMASCHINEN	42,56	0,83894	127,6	124,4	128,9	128,9	+ 3,6	-	
254	3211/12	METALLBEARBEITUNGSMASCHINEN	7,27	0,80869	131,6	127,2	133,5	133,6	+ 5,0	+ 0,1	
255	3211	METALLBEARBEITUNGSMASCHINEN DER SPANABHEBENDEN FORMUNG	5,04	0,79786	132,2	127,4	134,3	134,4	+ 5,5	+ 0,1	
		DARUNTER:									
256	3211 1	HOBEL-, STOSS- UND RAUUMMASCHINEN	0,09	0,80281	133,2	127,9	133,9	133,9	+ 4,7	-	
257	3211 2	DREHMASCHINEN, AUSSENGEWINDESCHNEIDMASCHINEN UND ABSTECHEMASCHINEN	0,83	0,81095	132,3	127,4	134,6	134,6	+ 5,7	-	
258	3211 3	REVOLVERDREHMASCHINEN UND DREHAUTOMATEN	0,92	0,78931	134,1	129,3	136,0	136,4	+ 5,5	+ 0,3	
259	3211 4	BOHRMASCHINEN UND INNENGWINDESCHNEIDMASCHINEN	0,40	0,80827	128,3	121,9	130,4	130,4	+ 7,0	-	
260	3211 5	FRAESMASCHINEN, WAAGERECHT-BOHR- UND -FRAESWERKE	1,10	0,78905	128,6	125,0	130,5	130,5	+ 4,4	-	
261	3211 6	SAEGE- UND FEILMASCHINEN	0,25	0,77277	134,9	128,9	137,8	137,8	+ 6,9	-	
262	3211 7	SCHLEIF-, LAEPP- UND POLIERMASCHINEN	1,13	0,81230	133,2	128,4	135,4	135,4	+ 5,5	-	
263	3211 8	VERZAHNMASCHINEN	0,32	0,77150	138,0	132,8	139,4	139,6	+ 5,1	+ 0,1	
264	3212	METALLBEARBEITUNGSMASCHINEN DER SPANLOSEN FORMUNG	2,23	0,82906	130,1	126,6	131,6	131,7	+ 4,0	+ 0,1	
265	3212 1	HAEMMER, SCHMIEDEMASCHINEN, NIETMASCHINEN, BIEGE- UND RICHTMASCHINEN, ZIEHBAENKE	0,27	0,85063	128,2	123,1	129,8	129,8	+ 5,4	-	
266	3212 2	PRESSEN MIT MECHANISCHEM ANTRIEB	0,48	0,89202	131,4	127,0	134,0	134,0	+ 5,5	-	
267	3212 3	PRESSEN MIT HYDRAULISCHEM ANTRIEB	0,43	0,81450	127,0	124,5	127,8	127,8	+ 2,7	-	
268	3212 4	BLECHBEARBEITUNGSMASCHINEN	0,47	0,80496	135,8	132,9	136,8	136,8	+ 2,9	-	
269	3212 5	DRAHTBE- UND -VERARBEITUNGSMASCHINEN	0,41	0,80622	126,0	122,9	127,6	127,9	+ 4,1	+ 0,2	
270	3212 6	SONDERMASCHINEN ZUR HERSTELLUNG VON BOLZEN, SCHRAUBEN, NIETEN, MUTTERN U. DGL.	0,17	0,84669	131,9	127,0	133,2	133,2	+ 4,9	-	
271	3214	INDUSTRIEOEFEN	0,24	.	127,8	125,1	128,3	128,3	+ 2,6	-	
272	3215	GLIESSEREIMASCHINEN	0,37	0,81266	126,2	124,6	127,5	127,5	+ 2,3	-	
273	3216	PRUEFEMASCHINEN	0,40	.	130,4	126,0	131,3	131,3	+ 4,2	-	

FUSSNOTEN SIEHE S. 35

1 INDEX DER ERZEUGERPREISE GEWERBLICHER PRODUKTE (INLANDSABSATZ)

1.1 AKTUELLE ERGEBNISSE

1980 = 100

LFD NR.	NR. DER WZ-SY- STEMA- TIK	WARENGRUPPE, -ZWEIG, -KLASSE BZW. WARE	WAEGUNGS- ANTEIL AM GESAMT- INDEX IN PROMILLE	VERKET- TUNGS- FAKTOR 1)	1986	1985	1986		VERAENDERUNG	
					DURCH- SCHNITT	DEZ.	NOV.	DEZ.	DEZ. 1986 GEGENUEBER DEZ. NOV. 1985 1986 IN PROZENT	
274	3217	HOLZBE- UND -VERARBEITUNGSMASCHINEN	1,54	0,83819	128,3	125,5	129,6	129,6	+ 3,3	-
		DARUNTER:								
275	3217 1	SAEGEMASCHINEN	0,21	0,78705	129,2	126,9	131,0	131,0	+ 3,2	-
276	3217 2	HOBEL-, FRAES-, BOHR- UND STEMASCHINEN	0,23	0,80542	134,7	132,1	136,6	136,7	+ 3,5	+ 0,1
277	3217 3	DREH-, KOPIER-, SCHLEIF- UND POLIERMASCHINEN	0,06	0,79311	128,1	125,4	129,5	129,5	+ 3,3	-
278	3218	MASCHINEN- UND PRAEZISIONSWERKZEUGE FUER DIE METALL- UND WERKSTOFFBEARBEITUNG	2,54	.	123,0	119,6	124,7	124,7	+ 4,3	-
279	3219	SCHWEISSGERAETE UND -MASCHINEN (OHNE ELEKTRISCHE)	0,24	0,84952	120,4	116,1	121,1	121,1	+ 4,3	-
280	3231	VERDICHTER UND VAKUUMPUMPEN, DRUCKLUFTGERAETE, -WERKZEUGE UND -BREMSEN	1,49	0,83164	129,7	127,0	131,0	131,0	+ 3,1	-
		DARUNTER:								
281	3231 1	VERDICHTER (ORTSFEST)	0,66	0,82742	131,8	129,4	133,7	133,7	+ 3,3	-
282	3231 1	OSZILLIERENDE VERDICHTER	0,17	0,84025	127,2	123,8	128,6	128,6	+ 3,9	-
283	3231 2	ROTIERENDE VERDICHTER	0,49	0,81826	133,4	131,3	135,4	135,4	+ 3,1	-
284	3231 2	FAHRBARE VERDICHTER ALS ANHAENGER	0,08	0,88173	102,1	101,9	102,3	102,3	+ 0,4	-
285	3231 4	DRUCKLUFTGERAETE	0,12	0,86372	120,9	117,4	121,9	121,9	+ 3,8	-
286	3231 7	DRUCKLUFTWERKZEUGE	0,06	0,88950	126,4	121,8	127,4	127,4	+ 4,6	-
287	3234	FLUESSIGKEITSPUMPEN	2,33	0,87309	127,2	123,9	128,3	128,2	+ 3,5	+ 0,1
		DARUNTER:								
288	3234 2	VERDRAENGERPUMPEN OSZILLIERENDER BAUART	0,67	0,84470	130,9	126,9	131,5	131,5	+ 3,6	-
289	3234 3	VERDRAENGERPUMPEN ROTIERENDER BAUART	0,41	.	126,9	124,0	127,5	127,5	+ 2,0	-
290	3234 4	KREISELPUMPEN	0,74	0,85120	130,0	126,6	132,0	132,0	+ 4,3	-
291	3235	MASCHINEN FUER DIE VERARBEITUNG VON GUMMI UND KUNSTSTOFF	2,16	0,83700	129,9	125,7	131,4	131,6	+ 4,7	+ 0,2
		DARUNTER:								
292	3235 1	ZERKLEINERUNGSMASCHINEN, MISCHER, KNETER, RUEHRWERKE	0,18	0,80311	132,0	126,7	133,3	133,3	+ 5,2	-
293	3235 3	SCHNECKENPRESSEN (EXTRUDER)	0,47	0,84537	125,8	122,4	126,8	126,8	+ 3,6	-
294	3235 4	HOHLKOEPPERBLAS- UND SPRITZGIESSMASCHINEN	0,78	0,84136	127,2	124,7	129,2	129,8	+ 4,1	+ 0,6
		DARUNTER:								
295	3235 4B	SPRITZGIESSMASCHINEN	0,59	0,84544	125,2	123,0	127,6	128,4	+ 4,4	+ 0,6
296	3236	BAUMASCHINEN	3,91	0,87896	120,8	118,8	121,6	121,6	+ 2,4	-
		DARUNTER:								
297	3236 1	BETONMISCHER, BETONMISCHANLAGEN, BETONPUMPEN	0,50	0,85576	123,1	121,6	124,1	124,1	+ 2,1	-
		DARUNTER:								
298	3236 14	BETONMISCHER FUER BAUSTELLEN UND BETONWERKE	0,21	0,85414	124,9	122,6	125,9	125,9	+ 2,7	-
299	3236 2	TURMDREHKRANE FUER BAUSTELLEN	0,18	0,85689	119,6	118,8	120,1	120,1	+ 1,1	-
300	3236 6	BAGGER	1,00	0,86047	124,1	120,2	125,4	125,4	+ 4,3	-
301	3236 7	STRASSENBAUMASCHINEN UND GLEISBAUMASCHINEN	0,85	0,85564	118,7	115,6	119,3	119,3	+ 3,2	-
		DARUNTER:								
302	3236 75/76	STRASSENWALZEN (STATISCHE WALZEN, VIBRATIONSWALZEN)	0,34	0,86554	116,9	113,8	116,6	116,6	+ 2,5	-
303	3236 8	ERDBAUGERAETE	1,05	0,93163	117,8	118,3	118,3	118,3	-	-
		DARUNTER:								
304	3236 82/83	RAD- UND RAUPENLADER	0,78	.	114,2	115,9	114,4	114,4	- 1,3	-
305	3237	BAUSTOFF-, KERAMIK- UND GLASMASCHINEN	1,23	.	128,8	124,8	131,2	131,2	+ 5,1	-
		DARUNTER:								
306	3237 2	ZERKLEINERUNGS- UND SIEBMASCHINEN FUER ANDERE INDUSTRIEN	0,12	0,81229	122,7	121,2	123,4	123,4	+ 1,8	-
307	3237 3	MASCHINEN UND EINRICHTUNGEN ZUR HERSTELLUNG ZEMENT-, KALK-, GIPS- UND ASPHALTGEBUNDENER BAUELEMENTE U. AE.	0,28	.	131,4	127,0	132,7	132,7	+ 4,5	-
308	3237 5	KERAMIKMASCHINEN	0,47	0,82606	129,1	124,1	132,6	132,6	+ 6,8	-
309	3245	NAHRUNGSMITTELMASCHINEN	1,36	0,82551	132,7	129,4	133,7	133,7	+ 3,3	-
		DARUNTER:								
310	3245 3	BAECKEREI- UND KONFITOREIMASCHINEN UND -OFEN, TEIGWAREN- UND DAUERBACKWARENHERSTELLUNGSMASCH.	0,36	.	134,4	130,4	136,0	136,0	+ 4,3	-
311	3245 4	MASCHINEN UND EINRICHTUNGEN FUER DIE FLEISCHVERARBEITUNG	0,31	.	135,7	131,5	136,8	136,8	+ 4,0	-
312	3246	MASCHINEN FUER VERWANDTE GEBIETE DER NAHRUNGSMITTELHERSTELLUNG	2,74	0,82727	136,4	132,8	138,3	138,3	+ 4,1	-
		DARUNTER:								
313	3246 1	BRAUEREI-, KELLEREI- UND GETRAENKEHERSTELLUNGS- MASCHINEN	0,69	.	120,7	119,7	121,7	121,8	+ 1,8	+ 0,1
314	3246 2	MASCHINEN UND EINRICHTUNGEN FUER GROSSKUECHEN UND GASTWIRTSCHAFTEN	0,31	.	122,8	124,8	124,7	124,7	- 0,1	-
315	3246 8/9	VERPACKUNGSMASCHINEN	1,16	0,78859	142,4	136,4	145,2	145,2	+ 6,5	-
316	3254	MASCHINEN UND EINRICHTUNGEN FUER DEN BERGBAU	1,72	0,84724	124,6	122,7	125,7	125,6	+ 2,4	+ 0,1
		DARUNTER:								
317	3254 1	GEWINNUNGSMASCHINEN FUER DEN BERGBAU UNTERTAG	0,24	0,83436	122,6	120,5	124,3	124,3	+ 3,2	-
318	3254 2	STREB- UND STRECKENFOERDERMITTEL	0,68	.	120,9	119,7	121,2	121,0	+ 1,1	+ 0,2
319	3255-59	FOERDERMITTEL	5,15	0,89542	123,3	121,2	124,1	124,1	+ 2,4	-
320	3255	KRANE UND HEBEZEUGE	1,32	0,91528	124,3	122,2	124,7	124,7	+ 2,0	-
321	3256	SERIENHEBEZEUGE UND HANDBETRIEBENE KRANE	0,66	.	123,1	120,3	125,1	125,1	+ 4,0	-
322	3257	FLURFOERDERZEUGE	1,23	0,93624	124,3	122,1	125,4	125,4	+ 2,7	-
		DARUNTER:								
323	3257 1	GABELSTAPLER	1,06	.	126,6	123,6	126,6	126,5	+ 2,3	+ 0,1
324	3258	STETIGFOERDERER, GLEIS- UND DRAHTSEILFOERDERER	1,31	0,91644	123,3	121,6	123,6	123,6	+ 1,6	-
325	3259	AUFZUEGE	0,63	0,84529	119,5	117,8	120,1	120,4	+ 2,2	+ 0,2

FUSSNOTEN SIEHE S. 39.

1. INDEX DER ERZEUGERPREISE GEWERBLICHER PRODUKTE (INLANDSABSAZ)

1.1 AKTUELLE ERGEBNISSE

1980 = 100

LFD NR.	MR. SY- NR. STEMA- TIK	WARENGRUPPE, -ZWEIG, -KLASSE BZW. WARE	WÄGUNGSGE- SAMT- INDEX IN PROMILLE	VERKET- TUNGS- FAKTOR 1)	1986	1986	1986		VERÄNDERUNG DEZ. 1986 GEGENÜBER DEZ. NOV. 1985 1986 IN PROZENT	
					DURCH- SCHNITT	DEZ.	NOV.	DEZ.		
326 3261		PAPIER- UND DRUCKEREIMASCHINEN	4,16	0,77698	127,1	123,3	128,0	128,0	+ 3,8	-
327 3261 1-5		PAPIERMASCHINEN	1,75	0,77948	129,8	127,0	130,8	130,8	+ 3,0	-
328 3261 1/3		PAPIERHERSTELLUNGS- UND -ZURICHTUNGSMASCHINEN	0,87	.	131,3	128,1	132,4	132,4	+ 3,4	-
329 3261 4/5		PAPIERVERARBEITUNGSMASCHINEN	0,88	.	128,4	125,9	128,2	128,2	+ 2,6	-
330 3261 7		DRUCKMASCHINEN, DRUCKEREIHILFSMASCHINEN U. AE.	2,41	0,77313	125,1	120,7	125,9	125,9	+ 4,3	-
331 3265		TEXTILMASCHINEN	2,13	0,88780	128,2	124,3	129,1	129,1	+ 3,9	-
332 3266		ZUBEHÖRTEILE FÜR TEXTILMASCHINEN	0,99	.	126,7	123,8	128,5	128,5	+ 3,8	-
333 3267		NAEHMASCHINEN	0,62	0,84434	128,6	125,3	128,1	128,1	+ 2,2	-
334 3268		WÄSCHEREI- UND VERWANDTE MASCHINEN FÜR GEWERBLICHE ZWECKE	0,23	0,81896	125,3	121,8	126,8	126,8	+ 4,1	-
335 3269		SCHUH- UND LEDERINDUSTRIEMASCHINEN	0,14	0,85057	130,0	126,7	130,8	130,8	+ 3,2	-
ÜBRIGE MASCHINENBAUERZEUGNISSE										
DARUNTER:										
336 322		KRAFTMASCHINEN 5)	3,41	0,84733	124,0	121,4	124,8	124,8	+ 2,8	-
DARUNTER:										
337 3223		DIESELMOTOREN	2,42	0,83171	120,7	118,7	121,3	121,3	+ 2,2	-
338 3232		LÜFTTECHNISCHE EINZELAPPARATE UND ANLAGEN	2,14	.	128,1	128,4	129,1	129,1	+ 3,0	-
339 3233		KÄLTETECHNISCHE MASCHINEN UND -ANLAGEN	1,05	0,88728	125,7	122,1	126,0	126,0	+ 3,3	+ 0,1
340 3239		TROCKNUNGSANLAGEN UND -MASCHINEN	0,78	0,84798	132,9	129,1	134,4	134,4	+ 4,1	-
341 3241		LANDMASCHINEN	2,16	0,86341	126,6	124,8	127,8	127,8	+ 2,4	-
342 3241 1		MASCHINEN UND GERÄTE FÜR DIE BODENBEARBEITUNG UND -PFLEGE	0,22	0,84603	121,1	118,9	120,9	121,3	+ 2,0	+ 0,3
343 3241 2		MASCHINEN UND GERÄTE ZUM SAEN, PFLANZEN UND DÜNGEN	0,20	0,88070	128,6	125,9	130,1	130,2	+ 3,4	+ 0,1
344 3241 3		MASCHINEN UND GERÄTE FÜR DEN PFLANZENSCHUTZ	0,09	0,87825	126,0	123,4	127,6	127,6	+ 3,4	-
345 3241 5		ERNTETECHNISCHE MASCHINEN FÜR HALMGUT	1,20	0,89412	128,4	127,0	130,1	130,2	+ 2,5	+ 0,1
346 3241 6		ERNTETECHNISCHE MASCHINEN FÜR HACK- UND SONST. FELDFRÜCHTE	0,11	.	129,4	127,3	130,8	128,9	+ 1,3	+ 1,5
347 3241 8		MASCHINEN UND GERÄTE FÜR DIE TIERHALTUNG	0,11	0,84211	123,4	120,6	125,6	125,6	+ 4,1	-
348 3241 9		RASENMAHER	0,23	.	121,3	119,4	119,9	120,6	+ 1,0	+ 0,6
349 3242		LANDWIRTSCHAFTLICHE FÖRDER- UND TRANSPORTMITTEL	0,30	.	132,4	128,1	133,2	133,3	+ 4,1	+ 0,1
350 3243		MILCHWIRTSCHAFTLICHE MASCHINEN	0,22	0,91580	125,4	122,8	126,2	126,2	+ 2,8	-
351 3244		ACKERSCHLEPPER	2,42	0,84841	122,8	121,8	123,4	123,4	+ 1,3	-
352 3251		EINZELAPPARATE UND -MASCHINEN FÜR DIE CHEMISCHE UND VERWANDTE INDUSTRIE	1,58	.	125,6	123,4	126,6	126,6	+ 2,6	-
353 3264		GROSS- UND SCHNELLWAAGEN	0,51	.	99,4	102,0	98,6	98,6	- 3,1	-
354 3271		FEUERWEHRGERÄTE	0,26	.	124,0	121,3	124,9	124,9	+ 3,0	-
355 3272		ARMATUREN	4,68	0,83522	122,6	120,2	123,3	123,4	+ 2,7	+ 0,1
DARUNTER:										
356 3272 1		SCHWERARMATUREN IN STANDARDAUSFÜHRUNG	1,05	.	132,2	126,3	133,1	133,1	+ 3,7	-
357 3272 2		SCHWERARMATUREN FÜR SONDERVERWENDUNGEN	0,24	.	129,9	126,4	131,0	131,3	+ 3,9	+ 0,2
358 3272 32		SANITÄRE ARMATUREN	1,38	0,84768	111,6	112,0	111,8	112,1	+ 0,1	+ 0,3
359 3272 6		ARMATUREN FÜR OELHYDRAULIK UND PNEUMATIK	0,84	.	116,9	113,2	118,1	118,1	+ 4,3	-
360 3275		GERÄTE FÜR OELHYDRAULISCHE ANLAGEN UND PNEUMATISCHE STEUERUNGEN	1,03	0,81609	120,9	117,8	121,9	121,9	+ 3,5	-
361		NACHRICHTLICH WIRTSCH. 3234 28/33, 3272 6 UND 3275	.	0,82278	121,9	118,4	122,8	122,8	+ 3,7	-
362 3276		ZAHNRÄDER UND GETRIEBE	2,29	0,82833	126,2	124,0	127,6	127,6	+ 2,9	-
363 3277		WÄLZLAGER	2,32	0,87048	118,5	115,6	119,1	119,1	+ 3,0	-
364 3278		GLEITLAGER, KUPPLUNGEN UND SONSTIGE ANTRIEBS- ELEMENTE, STAHLGELENKKETTEN	0,93	0,84801	129,0	126,6	129,8	129,8	+ 3,3	-
365 3279 6		BRENNER UND FEUERUNGEN	1,42	0,91174	122,9	120,8	123,9	123,9	+ 2,6	-
366 3279 7		FAHRZEUGWASCHANLAGEN	0,32	.	126,1	123,5	126,9	126,9	+ 2,8	-
367 33		STRASSENFAHRZEUGE	73,59	0,86364	125,3	122,9	126,6	126,6	+ 3,0	-
368 331/71		KRAFTWAGEN UND KRAFTRAEDER U. FAHRRAEDER M. HILFSMOT.	49,23	0,85917	126,3	123,9	128,1	128,1	+ 3,4	-
369 331		SOWIE VERBRENNUNGSMOTOREN FÜR KRAFTRAEDER								
370 3311		KRAFTWAGEN	48,69	.	126,3	123,9	128,1	128,1	+ 3,4	-
371 3312		PERSONENKRAFTWAGEN	32,60	0,87086	125,6	123,5	127,5	127,5	+ 3,2	-
372 3313		KOMBINATIONSKRAFTWAGEN	3,02	.	125,9	123,0	127,7	127,7	+ 3,8	-
373 3314		LIEFER- UND LASTKRAFTWAGEN	9,83	0,82639	124,6	124,1	128,4	128,4	+ 3,5	-
374 3315		KOMMUNALFAHRZEUGE (FEUERWEHRFAHRZEUGE)	0,26	.	120,5	117,9	121,5	121,5	+ 3,1	-
375 3315/72		OMNIBUSSE UND OBUSSE	1,98	.	135,4	131,0	137,3	137,3	+ 4,8	-
376 333		KRAFTRAEDER UND FAHRRAEDER MIT HILFSMOTOR SOWIE VERBRENNUNGSMOTOREN FÜR KRAFTRAEDER	0,54	0,89671	124,7	121,2	125,6	125,6	+ 3,6	-
377 333		TEILE (EINSCHL. ZUBEHÖR) FÜR KRAFTWAGEN UND KRAFTWAGENMOTOREN	19,05	0,86295	123,4	121,1	123,7	123,7	+ 2,1	-
UND ZWAR:										
377		TEILE FÜR NEUAUSSTATTUNG	3,47	.	119,4	117,7	119,3	119,3	+ 1,4	-
378		TEILE IM ERSATZGESCHÄFT	9,91	.	125,1	122,1	125,3	125,2	+ 2,5	+ 0,1
379 3334 30		BREMSAGGREGATE FÜR STRASSENFAHRZEUGE	1,31	0,93033	124,0	122,3	122,9	122,9	+ 0,6	-
380 334		KAROSSERIEN, AUFBAUTEN UND ANHÄNGER FÜR KRAFTWAGEN UND ZUGMASCHINEN	4,09	.	123,1	120,9	123,9	123,9	+ 2,8	-
381 3341		KAROSSERIEN UND AUFBAUTEN FÜR KRAFTWAGEN	2,30	.	126,3	123,9	127,2	127,2	+ 2,7	-
382 3345		KRAFTWAGENANHÄNGER	1,79	0,84439	119,0	117,0	119,7	119,7	+ 2,3	-
383 3345 45		KRAFTWAGENANHÄNGER ZUR LASTENBEFÖRDERUNG, MEHRACHSIG	0,68	0,87635	119,4	117,2	120,1	120,1	+ 2,5	-
384 3345 65		CAMPING- U. A. WOHNAHÄNGER	1,11	0,82489	118,8	116,9	119,5	119,5	+ 2,2	-
385 3375		FAHRRAEDER	0,47	0,78696	118,3	116,1	120,2	120,2	+ 3,5	-
386 3376		TEILE FÜR FAHRRAEDER UND KINDERSPORTFAHRZEUGE	0,48	0,81943	118,6	117,8	118,9	118,8	+ 0,8	+ 0,1
387 3387		GESPANNFAHRZEUGE	0,27	0,88826	139,1	135,8	138,9	139,4	+ 2,7	+ 0,4
388 345		BOOTE UND JACHTEN	0,05	0,84523	128,1	126,7	128,9	128,9	+ 1,7	-

FUSSNOTEN SIEHE S. 39

1 INDEX DER ERZEUGERPREISE GEWERBLICHER PRODUKTE (INLANDSABSATZ)

1.1 AKTUELLE ERGEBNISSE

1980 = 100

LFD NR.	NR. DER WI-SY-STEMA-TIK	WARENGRUPPE, -ZWEIG, -KLASSE BZW. WARE	WAEGUNGS- ANTEIL AM GESAMT- INDEX IN PROMILLE	VERKET- TUNGS- FAKTOR 1)	1986	1985	1986			VERÄNDERUNG DEZ. 1986 GEGENÜBER DEZ. NOV. 1985 IN PROZENT	
					DURCH- SCHNITT	DEZ.	NOV.	DEZ.	1985	1986	
389	36	ELEKTROTECHNISCHE ERZEUGNISSE	79,95	0,92743	114,1	113,0	114,4	114,4	+ 1,2	-	
390		NACHRICHTLICH WI-NRN. 36 UND 505	.	0,93816	113,3	112,4	113,6	113,6	+ 1,1	-	
391		ELEKTROTECHNISCHE INVESTITIONSGUETER	24,11	0,88528	116,8	115,7	117,3	117,3	+ 1,4	-	
392		ELEKTROTECHNISCHE VERBRAUCHSGUETER	19,02	1,00818	107,4	107,0	107,6	107,6	+ 0,6	-	
393	361	GERAETE UND EINRICHTUNGEN DER ELEKTRIZITAETS- ERZEUGUNG UND -UMWANDLUNG	9,49	0,90249	113,7	112,4	114,4	114,4	+ 1,8	-	
		DARUNTER:									
394	3611	ELEKTROMOTOREN UND -GENERATOREN	5,10	.	116,6	114,9	117,2	117,2	+ 2,0	-	
		DARUNTER:									
395	3611 4	DREHSTROM- UND ZWEPHASEN-WECHSELSTROMMOTOREN	2,30	0,94971	113,6	112,5	114,2	114,2	+ 1,5	-	
396	3612	TRANSFORMATOREN	1,69	0,88136	112,3	110,4	113,4	113,6	+ 2,9	+ 0,2	
397	3613	STROMRICHTER	0,93	0,94118	102,4	107,4	109,0	109,1	+ 1,6	+ 0,1	
398	3615	AKKUMULATOREN UND -BATTERIEN	1,28	0,78335	107,6	107,4	108,1	108,2	+ 0,7	+ 0,1	
399	3617	STARKSTROMKONDENSATOREN	0,27	0,95547	117,3	115,9	118,4	118,2	+ 2,0	- 0,2	
400	362	GERAETE UND EINRICHTUNGEN DER ELEKTRIZITAETS- VERTEILUNG	14,68	0,87909	115,3	114,6	115,1	115,1	+ 0,4	-	
		DARUNTER:									
401	3621	HOCHSPANNUNGSSCHALTGERAETE UND -ANLAGEN AB 1000 V	1,43	0,90977	122,1	119,2	122,8	122,8	+ 3,0	-	
402	3622	NIEDERSPANNUNGSSCHALTGERAETE UND -ANLAGEN UNTER 1000 V	4,76	0,85677	122,3	119,9	123,0	122,9	+ 2,5	- 0,1	
403	3623	INSTALLATIONSGERAETE BIS 1000 V	2,87	0,87812	119,6	117,6	120,1	120,1	+ 2,1	-	
404	3625	ISOLIERTE DRAEHTE UND LEITUNGEN	3,02	0,89700	100,0	101,1	99,2	99,6	- 1,5	+ 0,4	
405	3626	KABEL	2,77	0,88688	113,0	115,6	110,9	110,8	- 4,2	- 0,1	
406	363	ELEKTRISCHE GERAETE FUER GEWERBE UND HAUSHALT	13,31	0,92804	113,5	113,3	113,9	113,8	+ 0,4	- 0,1	
407	3631	ELEKTROWERKZEUGE BIS 2 KW	1,40	.	106,5	106,4	106,7	106,7	+ 0,3	-	
408	3632	ELEKTROSCHWEISS- UND -LOETGERAETE	0,78	.	115,7	114,5	116,9	116,9	+ 2,1	-	
409	3634	ELEKTRISCHE INDUSTRIEÖFEN	0,67	0,87456	128,1	124,4	129,5	129,5	+ 4,1	-	
410	3635	ELEKTROWÄRMERGEAETE UND -EINRICHTUNGEN FUER DEN HAUSHALT	3,42	0,92439	113,3	112,6	113,6	113,7	+ 1,0	+ 0,1	
411	3637	ELEKTROMOTORISCHE WIRTSCHAFTSGERAETE FUER GEWERBE UND HAUSHALT	3,07	0,95082	112,9	113,1	113,0	113,0	- 0,1	-	
		DARUNTER:									
412	3637 41	GESCHIRRSPUELMASCHINEN FUER DEN HAUSHALT (EINBAU-, STAND- UND AUFTISCHGERAETE)	0,90	0,97794	112,2	113,4	112,6	112,6	- 0,7	-	
413	3637 81	ELEKTRISCHE HANDSTAUBSAUGER	0,27	0,96772	106,7	106,3	106,7	106,7	+ 0,4	-	
414	3637 85	ELEKTRISCHE BODENSTAUBSAUGER	0,57	0,91845	111,7	112,1	111,4	111,4	- 0,6	-	
415	3638	ELEKTRISCHE HAUSHALTSKUEHLMOEBEL	1,74	0,93667	115,6	116,6	116,0	115,2	- 1,2	- 0,7	
416	3639	ELEKTRISCHE HAUSHALTSWASCHMASCHINEN UND -GERAETE	2,23	0,92919	112,5	112,9	112,5	112,5	- 0,4	-	
		DARUNTER:									
417	3639 3	WASCH-VOLLAUTOMATEN	1,70	0,92023	112,4	112,7	112,3	112,3	- 0,4	-	
418	364	ELEKTRISCHE LEUCHTEN (EINSCHL. GLUEH- UND ENTLADUNGSLAMPEN)	3,62	0,89234	117,9	116,6	118,1	118,2	+ 1,4	+ 0,1	
		DARUNTER:									
419	3641	ELEKTRISCHE LEUCHTEN	2,45	0,84589	127,0	124,8	128,1	128,1	+ 2,6	-	
420	3644	ELEKTRISCHE GLUEHLAMPEN	0,75	1,04258	92,9	93,8	91,4	91,5	- 2,5	+ 0,1	
421	365	NACHRICHTENTECHNISCHE GERAETE UND EINRICHTUNGEN	9,50	0,91087	109,7	108,8	110,3	110,4	+ 1,5	+ 0,1	
422	366	RUNDFUNK-, FERNSEH-, PHONOTECHNISCHE GERAETE UND EINRICHTUNGEN U. AE.	13,16	1,07810	101,5	100,7	101,4	101,5	+ 0,8	+ 0,1	
423	3661	RUNDFUNK- UND FERNSEHMPFANGSGERAETE UND -EINRICHTUNGEN	6,84	1,11978	99,3	98,1	99,5	99,6	+ 1,5	+ 0,1	
		DARUNTER:									
424	3661 75	FARBFERNSEHGERAETE (TISCHEMPFANGSGERAETE)	4,36	1,13941	97,2	95,3	97,6	97,6	+ 2,4	-	
425	3661 76	SCHWARZ-WEISS-FERNSEHGERAETE (TISCHEMPFANGSGERAETE)	0,12	1,08460	101,3	101,6	100,9	100,9	- 0,7	-	
426	3663	PHONOTECHNISCHE GERAETE	1,87	.	98,6	99,0	98,5	98,5	- 0,5	-	
		DARUNTER:									
427	3663 42	ELEKTRISCHE DIKTIERGERAETE	0,06	1,02465	111,2	109,7	111,8	111,8	+ 1,9	-	
428	3663 48	KASSETTENTONBANDGERAETE	0,16	1,10916	98,4	99,0	96,9	96,9	- 2,1	-	
429	3663 81	SCHALLPLATTEN	0,54	0,89204	104,3	104,8	104,2	104,2	- 0,6	-	
430	3665	ELEKTROEN- UND SPEZIALROEHRN, KRISTALLE UND HALBLEITER	1,31	1,15626	106,4	105,9	105,8	105,9	-	+ 0,1	
431	3667	BAUELEMENTE DER FERNMELDE- UND HOCHFREQUENZTECHNIK	3,14	0,97348	105,8	105,2	105,5	105,8	+ 0,6	+ 0,3	
432	367	ELEKTRISCHE MESS-, PRUEF-, REGEL-, STEUERUNGS- GERAETE UND -EINRICHTUNGEN	7,35	0,85853	126,0	123,1	127,0	127,1	+ 3,2	+ 0,1	
433	3671	ELEKTRISCHE UND ELEKTRONISCHE MESSGERAETE	2,71	0,85330	128,6	125,4	129,7	129,7	+ 3,4	-	
434	3673	ELEKTRIZITAETZAEHLER	0,22	0,90810	117,1	114,8	117,9	117,9	+ 2,7	-	
435	3675	ELEKTRISCHE PRUEFGERAETE UND UNTERSUCHUNGS- EINRICHTUNGEN	0,37	.	126,1	124,4	124,7	124,8	+ 0,3	+ 0,1	
436	3677	ELEKTRISCHE REGEL-, STEUERUNGSGERAETE UND -EINRICHTUNGEN	4,05	0,86094	124,7	121,8	126,0	126,0	+ 3,4	-	
437	368	ANDERE ELEKTROTECHNISCHE ERZEUGNISSE	8,84	0,87062	125,2	123,1	125,6	125,6	+ 2,0	-	
		DARUNTER:									
438	3681	ELEKTROMEDIZINISCHE GERAETE UND EINRICHTUNGEN	2,19	0,83838	125,9	124,9	126,5	126,4	+ 1,2	- 0,1	
439	3682	ELEKTROKOHLEN UND -BUERSTEN EINSCHL. BUERSTENHALTER	0,74	0,84288	130,6	126,8	131,0	131,0	+ 3,6	-	
440	3686	ELEKTRISCHE AUSRUESTUNG FUER KRAFTFAHRZEUGE UND VERBRENNUNGSMOTOREN	4,42	0,89753	124,9	122,3	125,1	125,1	+ 2,3	-	
441	3688	ELEKTROMAGNETISCHE GERAETE	0,61	.	130,5	127,8	131,5	131,5	+ 2,9	-	

FUSSNOTEN SIEHE S. 39

1 INDEX DER ERZEUGERPREISE GEWERBLICHER PRODUKTE (INLANDSABSAZ) 1

1.1 AKTUELLE ERGEBNISSE

1980 = 100

LFD NR.	NR. DER WIRTSCHAFTL. SYSTEMATIK	WARENGRUPPE, -ZWEIG, -KLASSE BZW. WARE	WÄGUNGS- ANTEIL AM GESAMT- INDEX IN PROMILLE	VERKET- TUNGS- FAKTOR 1)	1984	1985	1986			VERÄNDERUNG DEZ. 1986 GEGENÜBER DEZ. 1985	
					DURCH- SCHNITT	DEZ.	NOV.	DEZ.	1985	NOV.	1986
IN PROZENT											
442	37	FEINMECHANISCHE UND OPTISCHE ERZEUGNISSE: UHREN	9,90	0,88649	117,5	115,8	118,2	118,0	+ 1,9	- 0,2	
443		FEINMECHANISCHE UND OPTISCHE ERZEUGNISSE OHNE UHREN	8,83	0,87836	118,9	117,1	119,7	119,4	+ 2,0	- 0,3	
444	371	OPTISCHE ERZEUGNISSE	1,64	0,88770	116,5	114,5	116,9	116,9	+ 2,1	-	
445	3711	ERZEUGNISSE DER AUGENOPTIK	1,06	0,88424	110,8	110,4	110,8	110,8	+ 0,4	-	
446	3713-19	OPTISCHE INSTRUMENTE	0,88	.	126,8	121,9	128,0	128,0	+ 5,0	-	
		DARUNTER:									
447	3715 15	PRISMENFERNGLÄSER	0,05	0,80317	133,7	128,6	134,8	134,8	+ 4,8	-	
448	372	FOTO-, PROJEKTIONS- UND KINOTECHNISCHE ERZEUGNISSE	1,15	0,96028	106,7	107,5	107,7	108,5	- 1,9	- 2,0	
449	3721	FOTOGERÄTE	0,82	0,97163	104,4	105,8	105,6	105,5	- 3,1	- 2,9	
450	3725	PROJEKTIONS- UND KINOGERÄTE	0,33	0,93466	112,7	111,9	113,0	113,0	+ 1,0	-	
		DARUNTER:									
451	3725 11	STERNBILDERFER (PROJEKTIONSAPPARATE)	0,17	0,91596	102,2	101,7	102,4	102,5	+ 0,8	+ 0,1	
452	375	FEINMECHANISCHE ERZEUGNISSE	2,84	0,86508	122,0	119,1	122,8	122,9	+ 3,2	+ 0,1	
		DARUNTER:									
453	3753	FEINWAAGEN, GEOPHYSIKALISCHE GERÄTE, SCHWINGUNGS- MESS- UND WERKSTOFFPRUEFGERÄTE, FEINMESS- INSTRUMENTE	0,41	0,86941	118,3	112,0	118,2	118,2	+ 5,5	-	
454	3754	BETRIEBSKONTROLL- UND REGELGERÄTE	1,67	0,86850	120,8	117,9	120,7	120,8	+ 2,5	+ 0,1	
455	376	MEDIZINMECHANISCHE ERZEUGNISSE	3,20	.	121,7	120,1	122,6	122,6	+ 2,1	-	
		DARUNTER:									
456	3763	AERZTLICHE, ZAHNAERZTLICHE UND TIERAERZTLICHE INSTRUMENTE	1,75	.	124,2	121,7	125,3	125,3	+ 3,0	-	
457	377	UHREN	1,07	.	106,3	105,0	106,5	106,5	+ 1,4	-	
458	3771	TASCHENUHREN, ARMBANDUHREN U. AE. KLEINUHREN	0,36	.	102,6	102,7	102,8	102,8	+ 0,1	-	
459	3773	ANDERE UHREN	0,71	.	108,1	106,2	108,4	108,4	+ 2,1	-	
460	38	EISEN-, BLECH- UND METALLWAREN	30,27	0,84918	121,0	120,0	121,5	121,5	+ 1,3	-	
461	382	WERKZEUGE	2,81	0,83620	121,4	118,8	122,4	122,4	+ 3,0	-	
		DARUNTER:									
462	3823	SAEGEN, SAEGEBLAETTER UND SAEGENZUBEHOER	0,31	0,84302	118,3	116,4	119,4	119,4	+ 2,6	-	
463	3824	MASCHINENWERKZEUGE FUER DIE BEARBEITUNG VON HOLZ, KUNSTSTOFF U. AE. NICHTMETALLISCHEN WERKSTOFFEN, MASCHINENMESSER	0,25	0,87083	121,4	118,8	121,8	121,8	+ 2,8	-	
464	3827	MONTAGE- UND SONDERWERKZEUGE	0,68	0,82309	127,8	124,4	126,9	126,9	+ 3,6	-	
465	3828	HARTMETALL UND HARTMETALLWERKZEUGE	0,81	0,81473	115,5	114,2	116,5	116,5	+ 2,0	-	
466	383	HEIZ- UND KOCHGERÄTE	1,19	.	119,9	118,0	120,4	120,4	+ 2,0	-	
467	384	BLECHWAREN, BLECHKONSTRUKTIONEN UND FEINSTBLECH- PACKUNGEN	14,16	0,85228	120,2	119,2	120,9	121,0	+ 1,8	+ 0,1	
		DARUNTER:									
468	3842	GERÄTE UND BEDARFSARTIKEL AUS STAHLBLECH FUER HAUSWIRTSCHAFT, GEWERBE UND VERKEHR	1,95	0,81392	119,4	118,4	119,9	119,5	+ 0,9	- 0,3	
		DARUNTER:									
469	3842 21	HAUSHALTS- UND KUECHENGESCHIRRE	0,67	.	132,2	129,4	132,8	132,8	+ 2,6	-	
470	3843	ERZEUGNISSE AUS STAHLBLECH FUER DEN ZENTRAL- HEIZUNGS- UND ANDEREN BAUBEDARF, ROHRE UND SONDER- AUSSTATTUNGEN AUS STAHLBLECH, BLECHKONSTRUKTIONEN	2,81	.	118,0	117,0	119,1	119,6	+ 2,2	+ 0,4	
471	3844	LAGER- UND TRANSPORTBEHAELTER AUS STAHLBLECH	1,04	0,85888	121,7	120,8	122,2	121,9	+ 0,9	- 0,2	
472	3845	MOEBEL AUS STAHL- UND NE-METALLROHREN SOWIE -PROFILIEN, STAHLRAHMENMATRATZEN UND METALLBETT- STELLEN, STAHL- UND NE-METALLBLECHEINRICHTUNGEN	3,23	.	122,9	121,3	124,3	124,4	+ 2,6	+ 0,1	
		DARUNTER:									
473	3845, 1	MOEBEL AUS STAHL- UND NE-METALLROHREN SOWIE -PROFILIEN	1,44	0,82925	120,6	118,8	122,4	122,3	+ 2,9	- 0,1	
474	3845 5	BUEROEINRICHTUNGEN	0,38	0,82469	131,7	128,2	133,5	134,6	+ 5,0	+ 0,8	
475	3845 7	PALETTEN-, HOCH- UND SONSTIGE REGALE, AUCH FAHRBAR	0,57	.	121,7	121,1	122,3	122,3	+ 1,0	-	
476	3846	GERÄTE UND BEDARFSARTIKEL AUS NE-METALLBLECHEN FUER HAUSWIRTSCHAFT, GEWERBE UND VERKEHR	1,70	0,82923	124,6	123,5	125,6	125,6	+ 1,7	-	
477	3847	GELDSCHRAENKE UND TRESORANLAGEN	0,13	0,86471	112,9	111,9	112,4	112,4	+ 0,4	-	
478	3848	SPEZIALBEDARFSARTIKEL VERSCHIEDENER ART	1,18	.	119,1	118,7	118,7	119,3	- 0,3	- 0,3	
479	3849	FEINSTBLECHPACKUNGEN	1,91	.	115,3	115,2	115,5	115,5	+ 0,3	-	
480	385	SCHLOSSER UND BESCHLÄGE	3,82	0,83079	128,6	124,4	127,2	127,2	+ 2,3	-	
		DARUNTER:									
481	3853	MOEBEL- UND ZIERBESCHLÄGE	0,85	0,85292	133,3	130,2	134,9	134,9	+ 3,6	-	
482	3854	TUERSCHLOSSER UND TUERSCHLIESSER	0,27	.	114,2	114,6	114,5	114,5	- 0,1	-	
483	3856	FAHRZEUGSCHLOSSER UND -BESCHLÄGE	1,19	0,82204	123,9	122,0	123,3	123,3	+ 1,0	-	
484	3857	BAUBESCHLÄGE	1,23	0,81307	128,2	125,4	129,3	129,2	+ 3,0	- 0,1	
485	387	SCHNEIDWAREN UND BESTECKE	0,87	0,82313	122,9	122,4	123,5	123,5	+ 0,9	-	
486	3871	SCHNEIDWAREN	0,56	0,88400	124,6	123,4	125,2	125,3	+ 1,5	+ 0,1	
487	3874	BESTECKE U. AE. TISCHGERÄTE	0,31	0,72031	119,9	120,7	120,3	120,3	- 0,3	-	
488	388	METALLWAREN UND METALLKURZWAREN	7,72	0,85176	119,5	119,5	119,4	119,3	- 0,2	+ 0,1	
		DARUNTER:									
489	3882	TAFELGERÄTE, GALANTERIEWAREN U. AE. METALLWAREN FUER DEN HAUSGEBRAUCH	0,81	.	134,6	132,5	134,8	134,8	+ 1,7	-	
490	3883	BUERO- UND SCHREIBGERÄTE UND SONSTIGE METALLWAREN FUER GEWERBLICHE ZWECKE	1,14	.	104,0	105,6	104,7	104,6	- 0,9	- 0,1	
491	3885	DÜENNE BAENDER, METALLFOLIEN, BLATTMETALLE, METALL- PULVER, DOSEN, TUBEN UND KAPSELN	2,44	.	111,6	112,9	110,0	109,8	- 2,7	- 0,2	
		DARUNTER:									
492	3885 1	DÜENNE BAENDER UND FOLIEN AUS ALUMINIUM, VERSCHEILT UND UNVERSCHEILT	1,74	.	112,0	113,8	110,0	109,6	- 3,7	- 0,4	
493	3887	METALLKURZWAREN	0,98	.	127,8	126,3	128,5	128,4	+ 1,7	- 0,1	
494	3889	LEICHTE PRESS-, ZIEH- UND STANZTEILE UND VERWANDTE ERZEUGNISSE	1,75	.	127,6	126,7	128,1	128,1	+ 1,1	-	

FUSSNOTEN SIEHE S. 39

1 INDEX DER ERZEUGERPREISE GEWERBLICHER PRODUKTE (INLANDSABSAZT)

1.1 AKTUELLE ERGEBNISSE

1980 = 100

LFD NR.	NR. DER WI-SYSTEMATIK	WARENGRUPPE, -ZWEIG, -KLASSE BZW. WARE	WAEGUNGS-ANTEIL AM GESAMT-INDEX IN PROMILLE	VERKET-TUNGS-FAKTOR 1)	1986	1985	1986			VERAENDERUNG DEZ. 1986 GEGENUEBER DEZ. 1985	
					DURCH-SCHNITT	DEZ.	NOV.	DEZ.	DEZ. 1986	NOV. 1985	IN PROZENT
495	39	MUSIKINSTRUMENTE, SPIELWAREN, SPORTGERAETE, SCHMUCK, BELICHTETE FILME, FUELLHALTER U.AE.	4,85	0,69253	116,8	115,2	117,7	117,6	+ 2,1	- 0,1	
496	391/2	MUSIKINSTRUMENTE	0,44	0,78113	133,4	130,5	134,7	134,7	+ 3,2	-	
497	391	GROSSMUSIKINSTRUMENTE	0,20	0,77082	133,1	131,7	133,8	133,8	+ 1,6	-	
498	392	MUSIKWERKE, SAITEN-, BLAS- UND SONSTIGE KLEINMUSIKINSTRUMENTE	0,24	0,79299	133,6	129,5	135,4	135,5	+ 4,6	+ 0,1	
		DARUNTER:									
499	3922	STREICH- UND ZUPFINSTRUMENTE	0,02	0,75001	130,5	127,7	131,0	132,0	+ 3,4	+ 0,8	
500	3923	SCHLAG-, EFFEKT- UND SIGNALINSTRUMENTE	0,04	.	131,0	128,4	132,2	132,2	+ 3,0	-	
501	3924	BLASINSTRUMENTE	0,06	0,73334	138,4	132,1	139,6	139,7	+ 5,8	+ 0,1	
502	3924 10	BLASINSTRUMENTE AUS METALL	0,02	0,76127	140,5	132,8	141,3	141,4	+ 6,5	+ 0,1	
503	3924 50	ANDERE BLASINSTRUMENTE (HOLZBLASINSTRUMENTE)	0,04	0,71309	137,4	131,8	138,8	138,8	+ 5,3	-	
504	3928	ELEKTROMAGNETISCHE, ELEKTROSTATISCHE, ELEKTRONISCHE U.AE. MUSIKINSTRUMENTE	0,05	0,89095	123,2	121,9	123,8	123,8	+ 1,6	-	
505	393	SPIELWAREN	1,27	0,86035	128,2	125,6	128,5	128,6	+ 2,4	+ 0,1	
506	394	TURN- UND SPORTGERAETE	0,48	0,91153	115,7	114,6	116,4	116,7	+ 1,8	+ 0,3	
		DARUNTER GERAETE FUER:									
507	3941	TURNEN UND GYMNASTIK	0,13	.	121,3	119,7	121,3	121,3	+ 1,3	-	
508	3944	EIS- UND WINTERSPORT	0,13	0,99901	106,5	105,1	107,3	107,5	+ 2,3	+ 0,2	
509	395	SCHMUCK, GOLD- UND SILBERSCHMIEDEWAREN	1,27	0,45621	106,5	105,6	108,2	107,5	+ 1,8	- 0,6	
510	396	ERZEUGNISSE DER FOTO- UND FILMLABORS, FUELLHALTER, STEMPEL, WAREN AUS NATUERLICHEN SCHNITZ- UND FORMSTOFFEN U.AE.	1,39	.	110,9	109,9	111,4	111,5	+ 1,5	+ 0,1	
511	3981	ERZEUGNISSE DER FOTO- UND FILMLABORS	0,81	.	107,8	107,4	108,0	108,0	+ 0,6	-	
512	3982	FUELLHALTER, KUGELSCHREIBER U.AE.	0,55	0,88720	115,0	113,3	116,1	116,3	+ 2,6	+ 0,2	
		DARUNTER:									
513	3982 10	FUELLHALTER AUS ALLEN WERKSTOFFEN	0,12	0,84349	129,8	125,6	130,4	130,4	+ 3,8	-	
514	3982 40	KUGELSCHREIBER AUS ALLEN WERKSTOFFEN	0,17	0,90195	106,9	105,3	107,0	107,0	+ 0,7	-	
515	3985	STEMPEL UND SIEGEL	0,03	.	120,4	116,3	119,9	119,9	+ 3,1	-	
516	40	CHEMISCHE ERZEUGNISSE	74,90	0,87968	114,6	120,5	111,3	111,3	- 7,6	-	
517		CHEMISCHE ERZEUGNISSE ZUR WEITERVERARBEITUNG (WI-NR. 44-46 SOWIE T.A. WI-NR. 49)	28,58	0,88849	118,6	120,7	116,8	116,8	- 3,2	-	
518		CHEMISCHE ERZEUGNISSE ZUM VERBRAUCH (WI-NR. 47 SOWIE T.A. WI-NR. 49)	21,32	0,89165	121,5	120,5	122,1	122,0	+ 1,2	- 0,1	
519	41	ANORGANISCHE GRUNDSTOFFE UND CHEMIKALIEN	6,52	0,87658	120,8	125,4	117,6	117,3	- 6,5	- 0,3	
		DARUNTER:									
520	411	CHEMISCHE GRUNDSTOFFE	1,14	.	116,2	121,7	113,5	113,5	- 6,7	-	
521	412	ANORGANISCHE SAEUREN UND SAUERSTOFFVERBINDUNGEN DER NICHTMETALLE	0,73	.	132,9	135,0	132,8	130,4	- 3,4	- 1,8	
		DARUNTER:									
522	4121	SALZSAEURE	0,08	0,86421	118,9	118,5	121,8	121,6	+ 2,6	- 0,2	
523	4122	SCHWEFELSAEURE	0,23	0,88994	140,3	142,3	138,0	138,0	- 3,0	-	
524	414	ANORGANISCHE BASEN SOWIE METALLOXIDE, -HYDROXIDE UND -PEROXIDE	1,52	.	102,4	120,3	92,5	92,3	- 23,3	- 0,2	
		DARUNTER:									
525	4146	OXIDE, HYDROXIDE UND PEROXIDE DER ALKALI- UND ERDALKALIMETALLE	0,84	0,93432	122,7	126,9	118,2	117,7	- 7,2	- 0,4	
526	415	METALLSALZE UND -PERSALZE DER ANORGANISCHEN SAEUREN	1,94	.	135,8	135,0	133,7	133,7	- 1,0	-	
		DARUNTER:									
527	4154	SALZE DER SAUERSTOFFSAEUREN DES SCHWEFELS	0,28	0,83808	127,1	126,0	127,1	127,1	+ 0,9	-	
528	42	ORGANISCHE GRUNDSTOFFE UND CHEMIKALIEN	14,79	0,80809	95,8	120,0	85,7	85,9	- 28,4	- 0,2	
		DARUNTER:									
529	422	KOHLENWASSERSTOFFE, CHEMISCH EINHEITLICH, IHRE HALOGEN-, SULFO-, NITRO- UND NITROSODERIVATE, BERECHNET AUF 100 %	4,67	.	78,0	117,7	63,2	63,1	- 46,4	- 0,2	
		DARUNTER:									
530	4224	AROMATISCHE KOHLENWASSERSTOFFE, CHEMISCH EINHEITLICH	1,18	.	64,8	106,5	55,2	54,9	- 48,5	- 0,5	
531	4231	ACYCLISCHE ALKOHOLE	1,68	.	94,1	110,7	84,6	84,5	- 23,7	- 0,1	
		DARUNTER:									
532	4231 41	AETHYLENGLYKOL	0,14	0,88240	86,0	106,4	72,3	71,4	- 32,9	- 1,2	
533	425	AETHER, ALKOHOL- UND AETHERPEROXIDE, ACETALE U.AE.	0,99	.	94,8	116,3	86,1	84,9	- 27,0	- 1,4	
534	426	SAEUREN, IHRE ANHYDRIDE, HALOGENIDE, PEROXIDE U.AE.	2,48	.	117,8	131,0	113,2	113,2	- 13,6	-	
		DARUNTER:									
535	4261	EINBASISCHE SAEUREN	1,24	.	105,8	110,9	107,3	108,8	- 1,9	+ 1,4	

FUSSNOTEN SIEHE S. 39

1 INDEX DER ERZEUGERPREISE GEWERBLICHER PRODUKTE (INLANDSABSAZ)

1.1 AKTUELLE ERGEBNISSE

1980 = 100

LFD NR.	NR. DER NR.-SYSTEM-STEMA-TIK	WARENGRUPPE, -ZWEIG, -KLASSE BZW. WARE	WÄGUNGSGEAMT-INDEX IN PROMILLE	VERKEHRSTUNGSFAKTOR 1)	1986	1985	1986			VERÄNDERUNG GEGENÜBER	
					DURCHSCHNITT	DEZ.	NOV.	DEZ.	DEZ. 1986	DEZ. NOV. 1986	IN PROZENT
536 43		DUENGEMITTEL, SAATEN- UND PFLANZENSCHÜTZMITTEL SOWIE SCHÄDLINGSBEKÄMPFUNGSMITTEL	3,69	1,06299	107,9	113,1	97,6	98,0	-13,4	+ 0,4	
		DARUNTER:									
537 431		DUENGEMITTEL	2,25	0,92705	105,8	115,3	88,9	89,6	-22,3	+ 0,8	
538 4311		EINNAHRSTOFFDUENGER	1,13	0,93249	107,5	116,5	85,0	85,9	-26,5	+ 1,1	
		DARUNTER:									
539 4311 11		KALKAMMONSALPETER	1,06	0,90936	106,8	116,1	83,4	84,4	-27,3	+ 1,2	
540 4314		MEHRNAHRSTOFFDUENGER	1,12	0,92167	104,1	113,8	92,8	93,3	-18,0	+ 0,5	
		DARUNTER:									
541 4314 10 1		MPK-DUENGER, 13 % N, 13 % P2O5, 21 % K2O	0,26	0,92429	108,7	118,0	97,8	98,3	-16,7	+ 0,8	
542	2	MPK-DUENGER, 15 % N, 15 % P2O5, 15 % K2O	0,26	0,92915	109,1	118,7	98,4	99,4	-16,3	+ 1,0	
543	3	MP-DUENGER, 20 % N, 20 % P2O5	0,25	0,94667	107,4	119,1	94,8	95,5	-19,8	+ 0,7	
544 44		KUNSTSTOFFE UND SYNTHETISCHER KAUTSCHUK	12,44	0,86980	109,8	118,8	108,6	108,7	- 8,5	+ 0,1	
545 441		KUNSTSTOFFE	11,69	0,87078	109,2	114,6	105,0	105,1	- 8,3	+ 0,1	
546 4412		KONDENSATIONS-, POLYKONDENSATIONS- UND POLYADDITIONSPRODUKTE	4,07	0,86131	122,9	125,0	119,0	118,8	- 5,0	- 0,2	
547 4414		POLYMERISATIONS- UND MISCHPOLYMERISATIONSPRODUKTE	6,92	0,86755	98,8	106,8	94,2	94,9	-11,1	+ 0,7	
		DARUNTER:									
548 4414 32		POLYÄTHYLEN	2,89	0,81775	90,0	100,6	82,3	84,2	-16,3	+ 2,3	
549 4414 52		POLYVINYLCHLORID	1,46	0,91510	89,6	96,4	87,3	87,2	- 9,5	- 0,1	
550 4417		KUNSTSTOFFE AUF ZELLULOSEBASIS	0,70	.	132,0	131,7	130,8	127,2	- 3,4	- 2,8	
551 445		SYNTHETISCHER KAUTSCHUK	0,75	0,85349	120,2	128,6	114,6	114,6	-10,9	-	
552 45		CHEMIEFASERN	3,00	1,00610	119,0	120,0	116,4	116,4	- 3,0	-	
553 451		ZELLULOSISCHE CHEMIEFASERN	0,49	0,92045	134,0	130,8	133,1	133,1	+ 1,8	-	
554 4511		ZELLULOSISCHE SPINNfasERN	0,18	0,98601	132,1	133,1	129,7	129,7	- 2,6	-	
555 4515		ZELLULOSISCHE FILAMENTGARNE	0,31	0,88574	135,0	129,8	135,0	135,0	+ 4,2	-	
556 455		SYNTHETISCHE CHEMIEFASERN	2,81	1,02273	116,0	117,9	113,1	113,1	- 4,1	-	
557 4551		SYNTHETISCHE SPINNfasERN	1,21	1,01477	123,2	125,2	120,9	120,9	- 3,4	-	
558 4555		SYNTHETISCHE FILAMENTGARNE	1,30	1,03489	109,4	111,1	105,9	105,9	- 4,7	-	
559 46		FARBSTOFFE, FARBEN, LACKE UND VERWANDTE ERZEUGNISSE	7,46	0,83928	127,0	124,5	127,2	127,7	+ 2,6	+ 0,4	
560 461		ANORGANISCHE PIGMENTE UND ORGANISCHE FARBSTOFFE	3,16	.	126,2	123,2	126,1	126,4	+ 2,6	+ 0,2	
561 4612		ANORGANISCHE PIGMENTE	1,16	0,83972	151,7	144,1	152,3	152,3	+ 5,7	-	
562 4617		ORGANISCHE FARBSTOFFE	2,00	0,90187	111,4	111,0	110,9	111,4	+ 0,4	+ 0,5	
563 464		LACKE, ANSTRICHMITTEL UND VERDÜNNUNGEN	3,16	0,78230	132,1	128,7	132,5	133,1	+ 3,4	+ 0,5	
564 467		ANDERE FARBEN UND VERWANDTE ERZEUGNISSE	1,14	.	115,2	116,4	115,8	116,4	-	+ 0,5	
		DARUNTER:									
565 4673 10		DRUCKFARBEN	0,80	0,89911	107,0	107,8	108,7	109,4	+ 1,5	+ 0,6	
566 47		PHARMAZEUTISCHE ERZEUGNISSE	10,82	0,86006	123,5	122,9	123,8	123,8	+ 0,7	-	
		DARUNTER:									
567 471		VITAMINE UND HORMONE, ALKALOIDE UND GLYKOSIDE, ANTIBIOTIKA, ZUBEREITETE DRUGEN	1,04	.	124,4	124,2	125,5	125,5	+ 1,0	-	
568 4747		HUMAN-PHARMAZEUTISCHE SPEZIALITÄTEN	9,01	0,85942	121,8	121,3	122,0	122,0	+ 0,6	-	
569	1	APOTHEKENBEDARF	7,21	0,84602	123,6	122,9	123,8	123,8	+ 0,7	-	
570	2	KRANKENHAUSBEDARF	1,60	0,91506	114,8	114,7	114,9	115,0	+ 0,3	+ 0,1	
571 49		SONSTIGE CHEMISCHE ERZEUGNISSE	16,18	.	122,0	121,3	123,1	122,6	+ 1,1	- 0,4	
		DARUNTER:									
572 491		GELATINE UND KLEBSTOFFE	0,85	.	120,9	118,9	120,8	122,7	+ 3,2	+ 1,6	
		DARUNTER:									
573 4917		SYNTHETISCHE KLEBSTOFFE	0,81	0,87053	120,9	119,1	120,6	122,6	+ 2,9	+ 1,7	
574 494		DACHPAPPE, BAUTENSCHUTZMITTEL U.Ä., ERZEUGNISSE	1,11	.	125,7	126,7	125,4	125,3	- 1,1	- 0,1	
575 495		FOTOCHEMISCHE ERZEUGNISSE UND MAGNETOGRAMMTRÄGER	1,47	.	123,6	123,0	123,6	123,6	+ 0,6	-	
		DARUNTER:									
576 4952		FOTOCHEMISCHE ERZEUGNISSE, NICHT BELICHTET	1,12	0,87635	133,5	133,5	133,5	133,5	-	-	
577 496		SEIFEN, WASCH- UND REINIGUNGSMITTEL	2,56	.	108,4	106,1	110,9	109,8	+ 3,5	- 1,0	
578 4961		SEIFEN	0,32	0,82432	117,6	118,8	116,9	116,3	- 2,1	- 0,5	
579 4965		WASCH-, SPÜEL- UND REINIGUNGSMITTEL	2,24	0,99900	107,1	104,2	110,1	108,8	+ 4,4	- 1,2	
580 497		KÖRPERPFLEGEMITTEL	3,14	.	121,0	119,0	121,3	121,4	+ 2,0	+ 0,1	
		DARUNTER:									
581 4975		MUNDPFLEGEMITTEL	0,34	1,00928	117,2	116,3	117,2	117,2	+ 0,8	-	
582 4976		HAARPFLEGEMITTEL	0,96	.	125,3	125,0	126,0	126,4	+ 1,1	+ 0,3	
583 498		SELBSTKLEBEBAENDER UND CHEMISCHER BÜROBEDARF	0,94	.	124,8	124,7	128,2	126,8	+ 1,4	+ 0,2	
584 499		ANDERE CHEMISCHE ERZEUGNISSE	2,23	.	121,4	120,3	121,5	121,4	+ 0,9	- 0,1	
		DARUNTER:									
585 4991		PUTZ- UND PFLEGEMITTEL	0,78	0,92484	124,6	122,4	126,6	126,6	+ 2,6	- 0,8	
586 4999		WACHSWAREN UND RAUMSPRAYS	1,15	0,75780	117,9	117,8	116,9	116,9	- 0,8	-	

FUSSNOTEN SIEHE S. 39

1 INDEX DER ERZEUGERPREISE GEWERBLICHER PRODUKTE (INLANDSABSATZ)

1.1 AKTUELLE ERGEBNISSE

1980 = 100

LFD NR.	NR. DER WI-SY- NR. STEMA- TIK	WARENGRUPPE, -ZWEIG, -KLASSE BZW. WARE	WÄGUNG- ANTEIL AM GESAMT- INDEX IN PROMILLE	VERKET- TUNGS- FAKTOR 1)	1986	1985	1986		VERÄNDERUNG	
					DURCH- SCHNITT	DEZ.	NOV.	DEZ.	DEZ. 1986 GEGENÜBER DEZ. 1985	NOV. 1986 1985 IN PROZENT
587	50	BÜROMASCHINEN; DATENVERARBEITUNGSGERÄTE UND -EINRICHTUNGEN	5,52	1,18256	100,6	102,4	100,2	100,1	- 2,2	- 0,1
588	501	BÜROMASCHINEN DARUNTER:	1,12	1,01028	106,5	106,7	106,3	106,0	- 0,7	- 0,3
589	5015	ABRECHNUNGSMASCHINEN UND REGISTRIERKASSEN	0,12	.	99,1	99,3	98,8	98,8	- 0,5	-
590	5017	VERVIELFÄLTIGUNGS- UND ADRESSIERMASCHINEN	0,16	0,85330	125,0	121,6	125,9	125,9	+ 3,5	-
591	505	GERÄTE UND EINRICHTUNGEN FÜR DIE AUTOMATISCHE DATENVERARBEITUNG	4,40	1,26200	99,1	101,3	98,7	98,6	- 2,7	- 0,1
592	51	FEINKERAMISCHE ERZEUGNISSE	2,96	0,85018	123,0	121,2	123,8	123,8	+ 2,1	-
593	511	DARUNTER: HAUSHALTS-, WIRTSCHAFTS- UND ZIERGEGENSTÄNDE AUS PORZELLAN UND PORELIT	0,82	0,77305	136,1	132,6	137,9	137,9	+ 4,0	-
594	513	HAUSHALTS-, WIRTSCHAFTS- UND ZIERGEGENSTÄNDE AUS STEINGUT, FEINEM UND GRAUBLAUEM STEINZEUG	0,42	0,78607	131,4	129,6	132,0	132,0	+ 1,9	-
595	515	KERAMISCHE INSTALLATIONS- UND ZIERGEGENSTÄNDE FÜR SANITÄRE UND HYGIENISCHE ZWECKE	0,36	0,85527	124,2	123,1	124,9	124,9	+ 1,5	-
596	516	ISOLATOREN UND ISOLIERTEILE, TECHNISCHE UND CHEMISCH-TECHNISCHE GEGENSTÄNDE	0,38	.	120,5	119,1	121,6	121,5	+ 2,0	- 0,1
597	5161	ISOLATOREN UND ISOLIERTEILE	0,27	0,92418	118,7	117,3	119,7	119,6	+ 2,0	- 0,1
598	5165	GERÄTE UND APPARATE FÜR CHEMISCHE UND ANDERE TECHNISCHE ZWECKE	0,11	.	125,1	123,4	126,3	126,3	+ 2,4	-
599	5171	WAND- UND BODENFLIESEN	0,92	.	109,3	108,5	109,2	109,2	+ 0,6	-
600	5171 1	WANDFLIESEN (GLASIERT)	0,78	.	109,4	108,1	109,6	109,6	+ 1,4	-
601	5171 4	BODENFLIESEN (UNGLASIERT)	0,14	0,91027	108,3	110,2	106,7	106,7	- 3,2	-
602	52	GLAS UND GLASWAREN	7,60	0,85382	110,3	110,5	110,7	110,6	+ 0,1	- 0,1
603	5211	FLACHGLAS	0,94	.	116,9	115,6	119,0	119,0	+ 2,9	-
604	5221	HOHLGLAS DARUNTER:	3,48	0,86229	116,8	117,7	116,6	116,5	- 1,0	- 0,1
605	5221 1	GETRÄNKEFLASCHEN AB 150 CM3 INHALT	1,23	0,91539	103,5	105,7	102,5	102,2	- 3,3	- 0,3
606	5221 2	KONSERVENGLAS	0,33	0,89868	114,0	116,8	111,4	111,4	- 4,6	-
607	5221 3	MEDIZIN- UND VERPACKUNGSGLAS	0,34	0,89533	123,7	123,5	123,7	123,5	-	- 0,2
608	5221 4	HAUSHALTS- UND WIRTSCHAFTSGLAS	0,84	0,75901	123,6	124,4	123,4	123,4	- 0,8	-
609	5221 6	BAU- UND SONSTIGES TECHNISCHES HOHLGLAS	0,13	0,95541	117,4	117,1	118,1	118,1	+ 0,9	-
610	5221 7	BELEUCHTUNGSGLAS	0,08	0,78712	137,7	135,1	139,7	139,7	+ 3,4	-
611	5241	VEREDELTES FLACHGLAS	2,17	0,81911	96,2	96,4	96,7	96,7	+ 0,3	-
612	5271	GLASFASER	1,01	0,95359	111,9	110,8	112,6	112,6	+ 1,6	-
613	53	SCHNITTHOLZ, SPERRHOLZ U. SONST. BEARBEITETES HOLZ	9,24	0,75081	94,8	94,1	94,6	94,7	+ 0,6	+ 0,1
614	531	SAEGWERKSERZEUGNISSE	4,86	0,71269	90,3	90,4	90,2	90,1	- 0,3	- 0,1
615	5316 10	NADELSCHNITTHOLZ	3,81	0,71440	86,2	86,6	86,1	85,9	- 0,8	- 0,2
616	1	BAUHOLZ	1,14	0,68993	88,5	89,1	88,3	88,3	- 0,9	-
617	2	BRETTER, BREITE ÜBER 16 CM	0,46	0,74124	84,7	85,2	84,5	84,4	- 0,9	- 0,1
618	3	BRETTER, BREITE 8 BIS 16 CM	0,80	0,72261	78,8	78,9	78,5	78,3	- 0,8	- 0,3
619	4	ROHBOHLER	0,19	0,70725	87,8	88,3	87,7	87,5	- 0,9	- 0,2
620	5	BOHLEN	0,42	0,70729	85,6	86,4	85,3	85,1	- 1,5	- 0,2
621	6	LATTEN	0,19	0,72866	85,2	85,8	85,1	85,0	- 0,9	- 0,1
622	7	BLOCKWARE	0,23	0,71440	102,9	102,6	103,3	103,2	+ 0,6	- 0,1
623	8	KIEFERNSTAMMWARE	0,08	0,78219	104,7	104,2	104,7	104,7	+ 0,5	-
624	9	VORRATSKANTHOLZ	0,30	0,75591	82,7	82,9	82,5	82,1	- 1,0	- 0,5
625	5316 50	LAUBSCHNITTHOLZ	0,89	0,70176	108,1	107,3	108,4	108,6	+ 1,2	+ 0,2
626	1	BUCHENBLOCKWARE, GEDAEMPFT	0,06	0,66946	113,0	111,3	113,4	113,5	+ 2,0	+ 0,1
627	2	BUCHENBLOCKWARE, UNGEDAEMPFT	0,29	0,69984	107,8	106,4	108,0	108,1	+ 1,6	+ 0,1
628	3	BUCHEN-GESTELLWARE, UNGEDAEMPFT	0,32	0,73334	103,6	102,9	103,8	104,4	+ 1,5	+ 0,6
629	4	EICHENBLOCKWARE	0,22	0,66969	114,0	113,7	114,2	114,2	+ 0,4	-
630	5318	SCHWARTEN UND SPREISSEL, RESTSTOFFSPAENE U. AE.	0,16	.	87,8	86,0	86,3	86,2	+ 0,2	- 0,1
631	5361	SPERRHOLZ	0,75	0,78061	106,2	103,5	106,3	106,2	+ 2,6	+ 0,1
632	5361 10	FURNIERPLATTEN	0,31	0,77833	114,6	111,3	114,9	114,6	+ 3,0	- 0,3
633	5361 20	TISCHLERPLATTEN	0,44	0,78226	100,4	98,0	100,3	100,2	+ 2,2	- 0,1
634	5371	HOLZFASERHARTPLATTEN	0,23	.	101,1	100,3	101,0	101,1	+ 0,8	+ 0,1
635	5371 21	NICHT BEARBEITET	0,09	.	103,2	102,1	103,7	103,3	+ 1,2	- 0,4
636	5371 25	BEARBEITET	0,14	.	99,8	99,1	99,2	99,7	+ 0,6	+ 0,5
637	5381	HOLZSPANPLATTEN	3,40	0,81030	98,2	96,9	98,0	98,4	+ 1,5	+ 0,4
638	5381 41	ROH ODER GESCHLIFFEN	2,01	0,75866	97,7	96,5	97,1	97,4	+ 0,9	+ 0,3
639	5381 47	KUNSTSTOFFBESCHICHTET	1,39	0,90088	99,0	97,6	99,3	99,8	+ 2,3	+ 0,5

FUSSNOTEN SIEHE S. 39

1. INDEX DER ERZEUGERPREISE GEWERBLICHER PRODUKTE (INLANDSABSAZ)

1.1 AKTUELLE ERGEBNISSE

1980 = 100

NR. DER LFD. WT.-SY- NR. STEMA- TIK	WARENGRUPPE, -ZWEIG, -KLASSE BZW. WARE	WAEGLUNGS- ANTEIL AM GESAMT- INDEX IN PROMILLE	VERKET- TUNGS- FAKTOR 1)	1986	1985	1986		VERÄNDERUNG DEZ. 1986 GEGENÜBER DEZ. 1985	
				DURCH- SCHNITT	DEZ.	NOV.	DEZ.	DEZ. 1985	NOV. 1986
640 54	HOLZWAREN	28,20	0,80183	123,9	121,4	124,6	124,8	+ 2,8	+ 0,2
641 541	BAUELEMENTE AUS HOLZ	4,45	0,81346	116,4	116,6	116,8	116,8	+ 1,0	-
642 542	MOBEL, MATRATZEN, HOLZGEHÄUSE UND ANDERE TISCHLERERZEUGNISSE	19,79	.	127,5	124,5	128,4	128,7	+ 3,4	+ 0,2
643 5422	ZIMMER- UND KÜCHENMOBEL AUS HOLZ, AUCH POLSTERMOBEL	15,59	0,79589	127,2	124,0	127,9	128,3	+ 3,5	+ 0,3
DARUNTER:									
644 5422 21	SESSEL, AUCH EINSITZIGE GEPOLSTERTE ANBAUELEMENTE	1,99	.	125,1	123,4	125,5	125,7	+ 1,9	+ 0,2
645 5422 26	COUCHES, AUCH MEHRSTÜTZIGE GEPOLSTERTE ANBAUELEMENTE	1,18	.	120,3	118,6	119,7	120,1	+ 1,3	+ 0,3
646 5422 29	SOFAS UND LIEGEN, AUCH SOG. FRANZOESISCHE BETTEN	0,66	.	132,7	129,5	134,4	134,4	+ 3,8	-
647 5422 46	EIN- BZW. ANBAUKÜCHENSCHRANKEN	3,88	.	127,0	123,1	127,2	127,8	+ 3,8	+ 0,5
648 5423	MATRATZEN	0,45	0,83634	120,9	119,5	121,2	121,3	+ 1,5	+ 0,1
649 5425	BÜROMOBEL	1,44	0,80133	128,2	124,9	129,5	129,7	+ 3,8	+ 0,2
650 5426	SPEZIALMOBEL UND INNENAUSBAUTEN AUS HOLZ	2,31	.	130,6	128,4	132,1	132,1	+ 2,9	-
DARUNTER:									
651 5426 30	LADENEINRICHTUNGEN	0,93	.	119,5	117,9	119,9	119,9	+ 1,7	-
652 543	VERPACKUNGSMITTEL AUS HOLZ	0,93	0,77166	101,3	101,0	101,5	101,4	+ 0,4	+ 0,1
653 5434	KISTEN AUS HOLZ	0,46	0,73470	108,7	108,3	109,2	109,2	+ 0,8	-
654 5439	FLACHPALETTEN	0,47	.	94,1	93,9	93,9	93,8	- 0,1	- 0,1
655 544	TECHNISCHE, GEWERBLICHE, LANDWIRTSCHAFTLICHE U. AE. HOLZWAREN	2,43	.	116,9	115,4	117,4	117,2	+ 1,6	+ 0,2
656 5441	LEISTEN UND RAHMEN	1,05	.	125,5	124,9	125,6	125,6	+ 0,6	-
657 5444	HOLZBESTANDTEILE	0,89	.	121,1	119,3	121,4	121,4	+ 1,8	-
658 5448	SONSTIGE TECHNISCHE, GEWERBLICHE UND LANDWIRT- SCHAFTLICHE GERÄTE AUS HOLZ	0,49	0,83523	90,9	87,8	92,7	91,6	+ 4,3	+ 1,2
659 546	KORB-, KORK-, FLECHT- UND BÜRSTENWAREN	0,60	0,83363	122,2	120,4	122,9	122,9	+ 2,1	-
660 5463	KORK UND KORKWAREN	0,07	0,76774	111,9	112,5	111,3	111,3	- 1,1	-
661 5466	PINSEL, BÜRSTEN UND BESEN 6)	0,53	0,84643	123,5	121,4	124,4	124,4	+ 2,5	-
662 55	HOLZSCHLIFF, ZELLSTOFF, PAPIER UND PAPPE 4)	8,27	0,89880	116,3	118,0	114,5	114,2	- 3,2	- 0,3
663 552	ZELLSTOFF	0,34	1,08201	99,3	100,7	101,7	101,9	+ 1,2	+ 0,2
664 553/4	PAPIER UND PAPPE, UNVEREDELT	7,93	0,88971	117,1	118,7	115,0	114,7	- 3,4	- 0,3
665 553	PAPIER, UNVEREDELT	6,89	0,88627	115,9	117,8	113,7	113,4	- 3,7	- 0,3
666 5531	ZEITUNGSDRUCKPAPIER	0,76	0,90111	117,4	117,3	117,1	116,4	- 0,8	- 0,6
667 5532	DRUCK- UND SCHREIBPAPIER	4,23	0,90801	121,1	122,1	120,3	120,1	- 1,6	- 0,2
668 5532 22	DRUCKPAPIER, HOLZHALTIG	0,85	0,90064	114,7	116,1	114,4	114,5	- 1,4	+ 0,1
669 5532 25	DRUCKPAPIER, HOLZFREI	1,01	0,90668	123,5	123,3	123,3	122,9	- 0,3	- 0,3
670 5532 31/39	LWC-PAPIER UND MASCHINENGESTRICHENES DRUCKPAPIER	1,76	0,89789	121,3	123,2	119,6	119,5	- 3,0	- 0,1
671 5532 61	SCHREIBPAPIER UND -KARTON, UNGEKLEBT, HOLZHALTIG	0,20	0,91550	124,1	123,4	124,4	124,3	+ 0,7	- 0,1
672 5532 65	SCHREIBPAPIER UND -KARTON, UNGEKLEBT, HOLZFREI	0,41	.	125,9	126,2	126,2	125,8	- 0,3	- 0,3
673 5533	KRAFTPAPIER	0,42	0,92101	117,7	119,9	115,9	115,9	- 3,3	-
674 5534	PACKPAPIER	0,75	0,81482	108,7	113,0	104,6	104,2	- 7,8	- 0,4
DARUNTER:									
675 5534 11	PACKPAPIER AUS ALTPAPIER (AP)	0,26	0,74277	98,3	106,0	89,1	88,2	- 16,8	- 1,0
676 5534 15	PACKPAPIER AUS ZELLSTOFF (ZP)	0,29	0,93236	113,6	116,9	112,1	111,7	- 4,4	- 0,4
677 5535	WELLPAPPENPAPIER	0,73	0,79206	90,2	97,5	80,1	79,4	- 18,6	- 0,9
678 554	PAPPE, UNVEREDELT	1,04	0,89779	125,0	124,5	123,7	123,2	- 1,0	- 0,4
DARUNTER:									
679 5541 71	DUPLEX- UND TRIPLEXKARTON	0,23	0,91634	127,5	126,5	126,2	125,8	- 0,6	- 0,3
680 5541 74	GEDECKTER GRAUKARTON (MASCHINENGRAPPE)	0,27	0,76659	115,4	116,4	113,2	112,7	- 3,2	- 0,4
681 56	PAPIER- UND PAPPENWAREN	14,84	0,87240	120,1	120,2	120,3	120,2	-	- 0,1
682 561	TAPETEN AUS PAPIER, WASSERDICHTES, GUMMIERTES UND ANDERES VORBEREITETES PAPIER	1,26	.	108,6	108,2	108,4	108,4	+ 0,2	-
683 5611	TAPETEN AUS PAPIER, AUCH KUNSTSTOFFBESCHICHTET, METALLISIERT U. AE.	0,67	0,89808	96,1	96,2	96,1	96,2	-	+ 0,1
684 5615	WASSERDICHTES, GUMMIERTES UND ANDERES VORBEREIT- ETES PAPIER	0,59	.	122,8	121,8	122,4	122,2	+ 0,3	- 0,2
685 562	BUCHBINDERISCHE ERZEUGNISSE, GESCHAFTSBÜCHER, BÜROHILFSMITTEL, LERNMITTEL UND KALENDER	1,63	0,85426	122,6	120,3	124,1	124,4	+ 3,4	+ 0,2
686 5621	BUCHBINDERISCHE ERZEUGNISSE	0,73	0,82328	114,6	112,7	116,0	116,1	+ 3,0	+ 0,1
687 5625	GESCHAFTSBÜCHER, BÜROHILFSMITTEL, LERNMITTEL UND KALENDER	0,90	0,87691	129,1	126,4	130,7	131,2	+ 3,8	+ 0,4
688 563	PAPIERSÄCKE, Tüten U. BEUTEL, ZELLSTOFFWATTE-, FILTRIERPAPIER- U. KREPPAPIERWAREN, RÖLLEN U. AE.	5,61	0,90242	115,7	115,0	115,9	115,8	- 0,2	- 0,1
689 5631	PAPIERSÄCKE	0,56	0,88990	128,5	128,4	128,5	128,5	+ 0,1	-
690 5632	TÜTEN U. BEUTEL, GANZ O. UEBERWIEGEND AUS PAPIER	0,79	0,86998	126,5	125,9	125,5	125,5	- 0,3	-
691 5633	BRIEFUMSCHLÄGE U. AE. SOWIE PAPIERAUSSTATTUNGEN	0,61	0,86906	120,1	119,5	121,5	121,5	+ 1,7	-
692 5634	ZELLSTOFFWATTE-, FILTRIERPAPIER- U. KREPPAPIERWAREN	3,44	0,92027	110,6	111,4	110,7	110,7	- 0,6	-
693 5636	RÖLLEN U. AE.	0,21	0,91453	112,3	112,1	113,6	112,8	+ 0,6	- 0,7
694 564	WELLPAPPE, KARTONAGEN, HARTPAPIERWAREN, STANZ- UND PRAEGEERZEUGNISSE AUS PAPIER U. PAPPE; FALTSCHACHTELN	6,34	0,84773	125,7	126,2	125,7	125,3	- 0,7	- 0,3
DARUNTER:									
695 5641	WELLPAPPE	3,18	0,85663	124,1	126,6	123,6	123,0	- 2,8	- 0,5
DARUNTER:									
696 5641 50	ERZEUGNISSE AUS WELLPAPPE	2,87	0,85572	124,7	127,2	124,3	123,8	- 2,7	- 0,4
697 5642	KARTONAGEN	1,03	.	131,3	130,4	131,8	131,8	+ 1,1	-
698 5642 10	FESTE UND FALTBARE KARTONAGEN AUS VOLLPAPE	0,58	0,84220	134,5	133,9	134,3	134,3	+ 0,3	-
699 5642 50	UEBERZOGENE KARTONAGEN, FEINKARTONAGEN	0,25	0,84300	125,5	124,7	126,5	126,5	+ 1,4	-
700 5642 70	FLUESSIGKEITSPACKUNGEN AUS KARTON	0,20	.	129,8	127,2	131,0	131,0	+ 3,0	-
701 5646	FALTSCHACHTELN	1,30	0,81561	123,3	121,6	124,1	124,1	+ 2,1	-

FUSSNOTEN SIEHE S. 39

1 INDEX DER ERZEUGERPREISE GEWERBLICHER PRODUKTE (INLANDSABSATZ)

1.1 AKTUELLE ERGEBNISSE

1980 = 100

LFD NR.	NR. DER WI-SY- STEMA- TIK	WARENGRUPPE, -ZWEIG, -KLASSE BZW. WARE	WAEGUNGS- ANTEIL AM GESAMT- INDEX IN PROMILLE	VERKET- TUNGS- FAKTOR 1)	1986	1985	1986		VERAENDERUNG DEZ. 1986 GEGENUEBER DEZ. 1985 IN PROZENT	
					DURCH- SCHNITT	DEZ.	NOV.	DEZ.	DEZ. 1985	NOV. 1986
702	57	DRUCKEREIERZEUGNISSE	20,72	0,84129	120,0	118,2	121,0	121,0	+ 2,4	-
703	571	DRUCKERZEUGNISSE	19,22	0,83924	122,0	120,1	123,1	123,1	+ 2,5	-
704	5711	GESCHAFTSPAPIERE, DRUCKSACHEN FUER VERPACKUNGSZWECKE	5,13	0,83047	127,6	125,4	129,7	129,6	+ 3,3	- 0,1
705	5711 2/6	GESCHAFTSPAPIERE U. AE. DRUCKSACHEN	3,96	0,80977	131,2	128,8	133,8	133,7	+ 3,8	- 0,1
706	5711 7	DRUCKSACHEN FUER VERPACKUNGSZWECKE	1,17	0,91488	115,4	113,9	115,9	115,9	+ 1,8	-
707	5712	WERBUNGSMATERIAL UND KALENDER	4,67	0,83754	124,8	121,9	126,6	126,6	+ 3,9	-
708	5712 1	WERBUNGSMATERIAL	4,51	0,83681	124,9	121,9	126,8	126,8	+ 4,0	-
709	5712 5/15	KALENDER, KUNSTDRUCKBLAETTER UND -KARTEN	0,29	0,83905	120,1	119,2	119,6	119,5	+ 0,3	- 0,1
710	5713	BUECHER	1,70	0,82890	123,4	122,3	123,7	123,7	+ 1,1	-
711	5714	ZEITUNGEN UND ZEITSCHRIFTEN	7,59	.	116,3	115,1	116,4	116,4	+ 1,1	-
712	5714 1	ZEITUNGEN	4,13	.	114,7	114,3	114,7	114,7	+ 0,3	-
713	5714 5	ZEITSCHRIFTEN	3,46	0,88022	118,1	116,0	118,4	118,4	+ 2,1	-
714	5755	DRUCKFORMEN UND REPRODUKTIONEN	1,50	0,88355	94,0	93,6	94,2	94,2	+ 0,6	-
715	5755 1	KLISCHEES AUS ZINK; GALVANOS	0,12	0,82509	103,7	103,8	103,3	103,3	- 0,5	-
716	2	KLISCHEES AUS KUNSTSTOFF	0,24	0,73002	138,2	138,0	138,9	138,9	+ 0,7	-
717	3	OFFSETLITHOS	1,14	0,92477	83,6	83,2	83,8	83,8	+ 0,7	-
718	58	KUNSTSTOFFERZEUGNISSE	25,46	0,85366	110,9	111,0	110,4	110,4	- 0,5	-
719	581	HALBZEUG AUS KUNSTSTOFF DARUNTER:	8,68	0,89631	107,4	108,1	106,1	106,1	- 1,9	-
720	5811	FOLIEN AUS KUNSTSTOFF BIS EINSCHL. 1 MM DICKE	3,61	0,88022	104,3	106,8	102,1	102,0	- 4,5	- 0,1
721	5813	TAFELN UND PLATTEN AUS KUNSTSTOFF UEBER 1 MM DICKE	0,60	.	113,6	112,5	113,0	112,9	+ 0,4	- 0,1
722	5814	SCHICHTPRESSSTOFFPLATTEN	0,48	0,88133	126,3	123,7	126,6	126,2	+ 2,0	- 0,3
723	5815	BODEN- UND WANDBELAEGE	0,55	0,81841	123,1	120,7	124,2	124,3	+ 3,0	+ 0,1
724	5817	ROHRE, SCHLAEUCHE, BAENDER, SEILE UND PROFILE AUS KUNSTSTOFF	2,23	0,95644	104,5	106,3	101,7	101,5	- 4,5	- 0,2
725	5818	HALBZEUG AUS SCHAUWKUNSTSTOFF	1,12	.	103,3	100,1	106,0	106,5	+ 6,4	+ 0,5
726	582	EINZELTEILE AUS KUNSTSTOFF DARUNTER:	9,05	.	115,3	113,9	115,7	115,7	+ 1,6	-
727	5821	EINZELTEILE AUS KUNSTSTOFF FUER MASCHINEN UND FAHRZEUGE DARUNTER:	2,00	.	124,6	122,1	125,7	125,7	+ 2,9	-
728	5821 3	EINZELTEILE FUER STRASSENFAHRZEUGE AUS GLASFASERVERSTAERKTEM ODER SONSTIGEM KUNSTSTOFF	1,22	.	124,9	122,0	125,3	125,3	+ 2,7	-
729	5822	EINZELTEILE AUS KUNSTSTOFF FUER ELEKTROTECHNISCHE ERZEUGNISSE	1,87	.	119,7	118,1	120,6	120,6	+ 2,1	-
730	5826	EINZELTEILE AUS KUNSTSTOFF FUER BAUTEN	3,91	.	106,1	105,6	105,9	106,0	+ 0,4	+ 0,1
731	5827	EINZELTEILE AUS KUNSTSTOFF FUER MOEBEL	0,61	0,90215	124,3	122,5	124,8	124,8	+ 1,9	-
732	584	VERPACKUNGSMITTEL, LAGER- UND TRANSPORTBEHAELTER AUS KUNSTSTOFF DARUNTER:	4,47	.	102,6	105,5	100,8	100,8	- 4,5	-
733	5841	BEUTEL, TRAGTASCHEN UND SAECKE AUS KUNSTSTOFF DARUNTER:	1,54	.	88,5	94,6	84,4	84,9	-10,3	+ 0,6
734	5841 13	BEUTEL AUS POLYOLEFINEN	0,65	0,77512	85,6	89,7	83,2	84,1	- 6,2	+ 1,1
735	5842	FLASCHEN AUS KUNSTSTOFF MIT EINEM FASSUNGSVERMOEGEN BIS 2 L	0,54	.	106,6	108,8	107,0	107,0	- 1,7	-
736	5843	FAESSER U. AE. TRANSPORTGEFAESSE AUS KUNSTSTOFF BIS 250 L	0,38	0,85105	111,6	112,1	110,3	110,3	- 1,6	-
737	5845	BECHER, DOSEN UND EIMER AUS KUNSTSTOFF	1,00	0,84247	107,0	108,6	105,7	105,2	- 3,1	- 0,5
738	5848	DECKEL, STOPFEN, VERSCHRAEBUNGEN UND ANDERE VERSCHLUESSE AUS KUNSTSTOFF	0,45	.	114,6	113,8	114,8	114,8	+ 0,9	-
739	585	SONSTIGE FERTIGERZEUGNISSE AUS KUNSTSTOFF DARUNTER:	3,26	0,80246	119,5	118,3	120,3	120,2	+ 1,6	- 0,1
740	5851	BEKLEIDUNG UND KURZWAREN AUS KUNSTSTOFF	0,47	.	115,5	114,7	116,5	116,5	+ 1,6	-
741	5853	HAUSHALTS-, WIRTSCHAFTS- UND GEBRAUCHSARTIKEL AUS KUNSTSTOFF	1,83	0,78178	120,9	119,9	120,3	120,1	+ 0,2	- 0,2
742	5854	MEDIZINISCHE, SANITAERE, HYGIENISCHE UND LABOR- BEDARFSARTIKEL AUS KUNSTSTOFF	0,46	.	117,7	116,8	119,2	119,2	+ 2,1	-
743	59	GUMMIWAREN	8,53	0,85072	124,8	124,9	125,0	125,0	+ 0,1	-
744	591	BEREIFUNGEN DARUNTER:	3,96	0,88545	119,5	121,1	119,3	119,3	- 1,5	-
745	5912	KRAFTRAD-, MOTORROLLER- UND PKW-BEREIFUNGEN	2,34	0,89519	118,0	119,3	117,9	117,9	- 1,2	-
746	5913	LKW-BEREIFUNGEN	1,56	0,87314	121,3	123,5	120,9	120,9	- 2,1	-
747	592	WEICHGUMMIWAREN DARUNTER:	4,57	0,81866	129,4	128,2	129,9	129,9	+ 1,3	-
748	5921	TECHNISCHE WEICHGUMMIWAREN	3,83	0,81294	129,5	128,3	130,0	130,0	+ 1,3	-
749	5923	BESCHLUMATERIAL	0,21	.	126,2	126,0	126,3	126,1	+ 0,1	- 0,2
750	61	LEDER	0,96	0,83242	127,1	128,7	126,6	125,8	- 2,3	- 0,6
751	6121	OBERLEDER DARUNTER:	0,34	0,81594	129,6	130,1	129,5	130,1	-	+ 0,5
752	6121 32	OBERLEDER AUS RINDHAUTEN	0,22	0,85392	122,7	123,4	122,2	122,2	- 1,0	-
753	6123	SONSTIGE FLAECHELEDER (OHNE FUTTERLEDER)	0,51	0,84801	126,3	127,7	125,3	123,7	- 3,1	- 1,3
754	6124 1	UNTERLEDER	0,06	0,84545	127,7	133,3	128,3	128,3	- 3,8	-

FUSSNOTEN SIEHE S. 39



Statistisches
Informationssystem
des Bundes

STATIS-BUND

Branchendienst

Der Vorteil für Sie:

branchenorientiert

Wichtige **konjunkturrelevante** Monatszahlen aus verschiedenen **Bereichen** der amtlichen Statistik werden für z. Z. 25 Branchen mit STATIS-BUND zusammengestellt.

übersichtlich

Auf zwei Seiten finden Sie Angaben über den aktuellen Monat, den Vormonat und den Vorjahresmonat. Die mit STATIS-BUND erzeugte Grafik zeigt Ihnen auf einen Blick die Entwicklung Ihrer Branche für ein ausgewähltes Merkmal.

aktuell

Sobald das letzte Ergebnis des Monats im Rechner ist, wird der Branchendienst für alle Branchen gedruckt.

kostengünstig

Der Abonnementpreis für 12 Ausgaben pro Jahr beträgt 20,— DM für jede Branche.

Sind Sie **interessiert**? Dann füllen Sie bitte den Bestellschein auf der Rückseite aus. Weitere Fragen **beantworten wir Ihnen** auch telefonisch: 06121 / 75 24 26

Statistisches Bundesamt
Postfach 55 28, 6200 Wiesbaden
Telefon 06121 / 75 24 26, Telex 4 186 511 stbd
Telefax 06121 / 75 34 25, Teletex 61 21 86 = StBA
Btx *48484 #

Bestellschein

Ihre Anschrift oder Ihr Firmenstempel

Statistisches Bundesamt
Gruppe I E
Postfach 55 28

6200 Wiesbaden

☐ Wir abonnieren die folgenden monatlichen Branchendienste:

Code -
Nr.

- ☐ 25 Steine und Erden
- ☐ 27 Eisenschaffende Industrie
- ☐ 28 NE - Metallerzeugung
- ☐ 29 Gießerei
- ☐ 40 Chemische Industrie
- ☐ 53 Holzbearbeitung
- ☐ 55 Papier-, Pappeerzeugung
- ☐ 59 Gummiverarbeitung
- ☐ 31 Stahlbau, Schienenfahrzeugbau
- ☐ 32 Maschinenbau
- ☐ 33 Straßenfahrzeugbau
- ☐ 36 Elektrotechnik
- ☐ 37 Feinmechanik, Optik, Uhren

Code -
Nr.

- ☐ 38 EBM - Waren
- ☐ 50 Büromaschinen, ADV - Geräte
- ☐ 51 Feinmechanik
- ☐ 52 Glas
- ☐ 54 Holzverarbeitung
- ☐ 56 Papier-, Pappeverarbeitung
- ☐ 57 Druckerei, Vervielfältigung
- ☐ 58 Kunststoffwaren
- ☐ 61 Ledererzeugung
- ☐ 62 Lederverarbeitung
- ☐ 63 Textilgewerbe
- ☐ 64 Bekleidungsgewerbe

Wir erhalten von jedem Branchendienst 12 Ausgaben im Jahr zum Abonnementpreis von 20,—DM zuzüglich Versandkosten. Das Abonnement verlängert sich um ein weiteres Jahr, wenn es nicht 3 Monate vor Ablauf des Jahres schriftlich gekündigt wird.

☐ Wir sind an weiteren Informationen über das Statistische Informationssystem — STATIS-BUND — interessiert. Bitte senden Sie uns kostenlos Informationsmaterial zu.

Ort, Datum

rechtsverbindliche Unterschrift

Uns ist bekannt, daß wir diese Vereinbarungen innerhalb von 1 Woche widerrufen können und bestätigen dies durch Unterschrift.

Ort, Datum

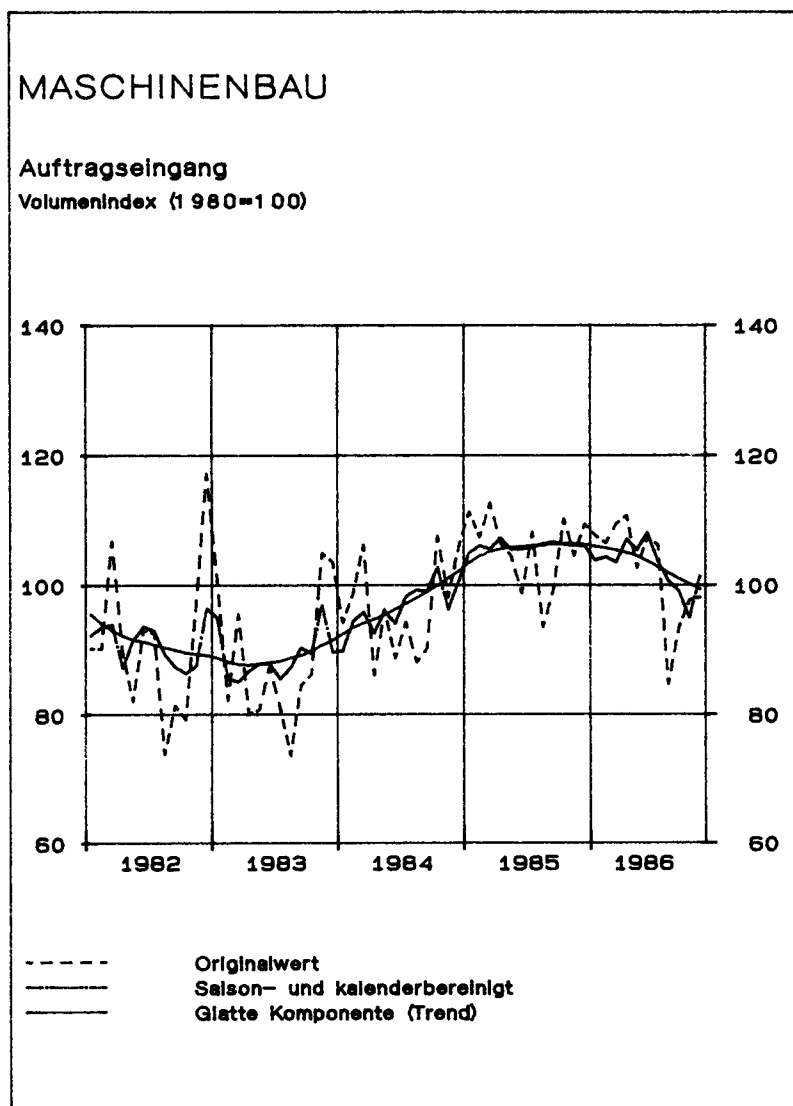
rechtsverbindliche Unterschrift



Branchendienst
des Statistischen Informationssystems des Bundes

Maschinenbau

Januar 1987



Statistisches Bundesamt

Erläuterungen

Verarbeitendes Gewerbe:

Das Verarbeitende Gewerbe ist ein Teilbereich des Produzierenden Gewerbes. Es umfaßt die Hauptgruppen:

- Grundstoff- und Produktionsgütergewerbe
- Investitionsgüter produzierendes Gewerbe
- Verbrauchsgüter produzierendes Gewerbe
- Nahrungs- u. Genußmittelgewerbe.

Bergbau, Baugewerbe, Elektrizitäts-, Gas-, Fernwärme- und Wasserversorgung sind im Verarbeitenden Gewerbe nicht enthalten.

Investitionsgüter produzierendes Gewerbe:

Das Investitionsgüter produzierende Gewerbe ist eine Hauptgruppe des Verarbeitenden Gewerbes. Dazu gehören u.a. Branchen wie Elektrotechnik, Maschinenbau, Straßenfahrzeugbau, Schiffbau, Herstellung von Büromaschinen, ADV-Geräten und -Einrichtungen.

Systematiken:

SYPRO = Systematik der Wirtschaftszweige, Ausgabe 1979, Fassung für die Statistik im Produzierenden Gewerbe (SYPRO)

GP = Systematisches Güterverzeichnis für Produktionsstatistiken (GP), Ausgabe 1982

WI = Systematisches Warenverzeichnis für die Industriestatistik (WI), Ausgabe 1975

Beschäftigte/Arbeiter:

Begriffsinhalt: Alle am Monatsende im Unternehmen bzw. Betrieb tätigen Personen einschl. tätiger Inhaber und mithelfender Familienangehöriger/Lohnempfänger einschl. der gewerblich Auszubildenden.

Statistik: Monatsbericht für Unternehmen und Betriebe im Bergbau und im Verarbeitenden Gewerbe (ab 1977).

Erfassungsbereich: Betriebe von Unternehmen mit i.a. 20 Beschäftigten und mehr einschl. Handwerk. Kombinierte Betriebe werden schwerpunktmäßig den Wirtschaftsgruppen zugerechnet.

Wirtschaftsgruppe: Maschinenbau = SYPRO 32 Maschinenbau

Geleistete Arbeiterstunden:

Begriffsinhalt: Alle von den Arbeitern (einschl. der gewerbl. Auszubildenden) im jeweiligen Berichtsmonat tatsächlich geleisteten Stunden, einschl. Über-, Nacht-, Sonntags- und Feiertagsstunden.

Statistik: s. Beschäftigte

Erfassungsbereich: s. Beschäftigte

Wirtschaftsgruppe: s. Beschäftigte

Lohn- u. Gehaltssumme:

Begriffsinhalt: Bruttosumme ohne Pflichtanteile des Arbeitgebers zur Sozialversicherung einschl. Lohn- und Gehaltszuschläge.

Statistik: s. Beschäftigte

Erfassungsbereich: s. Beschäftigte

Wirtschaftsgruppe: s. Beschäftigte

Umsatz:

Begriffsinhalt: Summe der Rechnungsendbeträge (ohne Umsatzsteuer) der im jeweiligen Berichtsmonat abgerechneten Lieferungen und Leistungen an Dritte. Auslandsumsatz: Umsatz mit Abnehmern im Ausland und – soweit einwandfrei erkennbar – Umsatz mit deutschen Exporteuren.

Statistik: s. Beschäftigte

Erfassungsbereich: s. Beschäftigte

Wirtschaftsgruppe: s. Beschäftigte

Zeichenerklärung: . = Zahlenwert geheimzuhalten.

Nettoproduktion (Index):

Begriffsinhalt: Index (Basis 1980 = 100), der aus Meßzahlen der Produktion auf repräsentativer Grundlage unter Ausschaltung der Preisveränderungen berechnet wird; kalenderbereinigter Wert für fachliche Unternehmensteile.

Statistik: Index der Nettoproduktion für das Produzierende Gewerbe (ab 1977)

Erfassungsbereich: s. Beschäftigte

Wirtschaftsgruppe: s. Beschäftigte

Auftragseingang (Volumenindex):

Begriffsinhalt: Index (Basis 1980 = 100), der aus den Werten (ohne Umsatzsteuer) aller im jeweiligen Berichtsmonat vom Betrieb fest akzeptierten Aufträge auf Lieferung selbst hergestellter (oder in Lohnarbeit gefertigter) Erzeugnisse unter Ausschaltung der Preisveränderungen berechnet wird.

Statistik: Index des Auftragseingangs und des Umsatzes für das Verarbeitende Gewerbe (ab 1977)

Erfassungsbereich: s. Beschäftigte, aber nur ausgewählte Wirtschaftszweige des Verarbeitenden Gewerbes (ohne Nahrungs- und Genußmittelgewerbe)

Wirtschaftsgruppe: s. Beschäftigte

Umsatz (Volumenindex):

Begriffsinhalt: Index (Basis 1980 = 100), der aus der Summe der Rechnungsendbeträge (ohne Umsatzsteuer) der im jeweiligen Berichtsmonat abgerechneten Lieferungen und Leistungen an Dritte unter Ausschaltung der Preisveränderungen berechnet wird.

Statistik: s. Auftragseingang

Erfassungsbereich: s. Auftragseingang

Wirtschaftsgruppe: s. Beschäftigte

Einfuhr/Ausfuhr (Spezialhandel):

Begriffsinhalt: Unmittelbare Einfuhr von Waren und Einfuhr von ausländischen Waren aus Lager in den freien Verkehr sowie Ausfuhr von Waren aus dem freien Verkehr (o. Gold u. Silber für internationale Zahlungen). Die tatsächlichen Werte beziehen sich grundsätzlich auf den Grenzübergangswert.

Statistik: Außenhandelsstatistik (ab 1950)

Erfassungsbereich: Warensendungen (Einfuhr-, Ausfuhr-, Durchfuhrsendungen) soweit nicht von der Anmeldung befreit.

Gütergruppe: Maschinenbauerzeugnisse = GP 32 Maschinenbauerzeugnisse (einschl. Ackerschlepper)

Einfuhr-/Ausfuhrpreise (Indizes):

Begriffsinhalt: Indizes (Basis 1980 = 100), die aus den Effektivpreisen (keine Listenpreise) „frei deutsche Grenze“ bzw. cif bei den Einfuhrpreisen, fob bei den Ausfuhrpreisen (ohne öffentliche Abgaben) berechnet werden. Es handelt sich um Durchschnittspreise aller gleichartigen Vertragsabschlüsse im Berichtsmonat.

Statistik: Index der Einfuhrpreise (ab 1950), Index der Ausfuhrpreise (ab 1954)

Erfassungsbereich: Repräsentative Auswahl von 1 700 Im- und 2 700 Exportfirmen und Warengruppen

Warengruppe: Maschinenbauerzeugnisse = WI (angelehnt) Maschinenbauerzeugnisse (einschl. Ackerschlepper)

Erzeugerpreise (Index):

Begriffsinhalt: Index (Basis 1980 = 100), der aus den Effektivpreisen (keine Listenpreise) ohne Mehrwertsteuer aber ggf. einschließlich Verbrauchssteuern und anderer gesetzlicher Abgaben, berechnet wird (Stichtag im allgemeinen 21. des Monats).

Statistik: Index der Erzeugerpreise gewerblicher Produkte (ab 1950)

Erfassungsbereich: Repräsentative Auswahl von rd. 5 000 gewerblichen Unternehmen und rd. 2 400 gewerblichen Produkten.

Warengruppe: Maschinenbauerzeugnisse = WI 32 Maschinenbauerzeugnisse (einschl. Ackerschlepper)

Statistisches Informationssystem des Bundes

Branchendienst:
Maschinenbau (SYPRO 32)

Januar 1987

Konjunkturindikator	Einheit	1985	1986		Veränderungen in %	
				Nov	Nov 1986 gegenüber	
		Nov	Okt		Nov 1985	Okt 1986

Beschäftigte

- Verarbeitendes Gewerbe	1000	6818	6920	6904	1.3	-0.2
- Investitionsg.prod.Gew.	1000	3670	3777	3771	2.8	-0.1
- Maschinenbau	1000	972	997	995	2.4	-0.2

Arbeiter

- Verarbeitendes Gewerbe	1000	4660	4719	4701	0.9	-0.4
- Investitionsg.prod.Gew.	1000	2466	2531	2525	2.4	-0.2
- Maschinenbau	1000	617	633	631	2.3	-0.3

Geleistete Arbeiterstunden

- Verarbeitendes Gewerbe	1000	658057	717867	646632	-1.7	-9.9
- Investitionsg.prod.Gew.	1000	344367	382732	342591	-0.5	-10.5
- Maschinenbau	1000	88761	97274	87822	-1.1	-9.7

Lohnsumme

- Verarbeitendes Gewerbe	Mill.DM	16492	15109	16957	2.8	12.2
- Investitionsg.prod.Gew.	Mill.DM	8800	8485	9185	4.4	8.3
- Maschinenbau	Mill.DM	2288	2112	2368	3.5	12.1

Gehaltsumme

- Verarbeitendes Gewerbe	Mill.DM	13108	10000	13879	5.9	38.8
- Investitionsg.prod.Gew.	Mill.DM	7329	5812	7887	7.6	35.7
- Maschinenbau	Mill.DM	2061	1654	2231	8.3	34.9

Inlandsumsatz

- Verarbeitendes Gewerbe	Mill.DM	87806	92018	84459	-3.8	-8.2
- Investitionsg.prod.Gew.	Mill.DM	33233	35849	34494	3.8	-3.8
- Maschinenbau	Mill.DM	7075	7786	7144	1.0	-8.3

Auslandsumsatz

- Verarbeitendes Gewerbe	Mill.DM	38097	38068	36787	-3.4	-3.4
- Investitionsg.prod.Gew.	Mill.DM	23224	22860	23405	0.8	2.4
- Maschinenbau	Mill.DM	6043	5918	6050	0.1	2.2

Nettoproduktion (Index)

- Verarbeitendes Gewerbe	1980=100	116.3	116.5	116.1	-0.2	-0.3
- Investitionsg.prod.Gew.	1980=100	129.2	126.9	128.9	-0.2	1.6
- Maschinenbau	1980=100	110.1	107.4	110.9	0.7	3.3

Auftragseingang insg.(Volumenindex)

- Verarbeitendes Gewerbe	1980=100	109.4	115.5	103.2	-5.7	-10.6
- Investitionsg.prod.Gew.	1980=100	116.4	115.3	107.1	-8.0	-7.1
- Maschinenbau	1980=100	104.4	97.6	97.5	-6.6	-0.1

Konjunkturindikator	Einheit	1985	1986		Veränderungen in %	
		Nov	Okt	Nov	Nov 1986 gegenüber	
					Nov 1985	Okt 1986

Auftragseingang Inl.(Volumenindex)

- Verarbeitendes Gewerbe	1980=100	100.0	108.2	95.7	-4.3	-11.6
- Investitionsg.prod.Gew.	1980=100	106.3	108.5	99.2	-6.7	-8.6
- Maschinenbau	1980=100	99.6	98.0	92.7	-6.9	-5.4

Auftragseingang Ausl.(Volumenindex)

- Verarbeitendes Gewerbe	1980=100	129.2	131.0	119.6	-7.4	-8.7
- Investitionsg.prod.Gew.	1980=100	133.3	126.8	120.3	-9.8	-5.1
- Maschinenbau	1980=100	110.3	97.1	103.4	-6.3	6.5

Gesamtumsatz (Volumenindex)

- Verarbeitendes Gewerbe	1980=100	110.5	117.4	110.0	-0.5	-6.3
- Investitionsg.prod.Gew.	1980=100	119.0	120.0	119.4	0.3	-0.5
- Maschinenbau	1980=100	106.8	108.3	104.4	-2.2	-3.6

Inlandsumsatz (Volumenindex)

- Verarbeitendes Gewerbe	1980=100	100.7	110.9	101.7	1.0	-8.3
- Investitionsg.prod.Gew.	1980=100	108.0	114.5	110.3	2.1	-3.7
- Maschinenbau	1980=100	99.9	107.7	99.0	-0.9	-8.1

Auslandsumsatz (Volumenindex)

- Verarbeitendes Gewerbe	1980=100	132.6	132.0	128.7	-2.9	-2.5
- Investitionsg.prod.Gew.	1980=100	138.0	129.5	135.1	-2.1	4.3
- Maschinenbau	1980=100	115.5	109.0	111.5	-3.5	2.3

Einfuhr (Spezialhandel)

- Verarbeitendes Gewerbe	Mill.DM	28555	31357	26311	-7.9	-16.1
- Investitionsg.prod.Gew.	Mill.DM	10830	12574	10847	0.2	-13.7
- Maschinenbauerzeugnisse	Mill.DM	1879	2165	1861	-0.9	-14.0

Ausfuhr (Spezialhandel)

- Verarbeitendes Gewerbe	Mill.DM	42073	46264	40530	-3.7	-12.4
- Investitionsg.prod.Gew.	Mill.DM	24035	26201	24077	0.2	-8.1
- Maschinenbauerzeugnisse	Mill.DM	6551	7498	6450	-1.5	-14.0

Einfuhrpreise (Index)

- Verarbeitendes Gewerbe	1980=100	115.5	103.2	103.2	-10.6	-
- Investitionsg.prod.Gew.	1980=100	119.8	117.6	117.6	-1.8	-
- Maschinenbauerzeugnisse	1980=100	126.9	124.7	124.6	-1.8	-0.1

Ausfuhrpreise (Index)

- Verarbeitendes Gewerbe	1980=100	118.1	115.8	115.7	-2.0	-0.1
- Investitionsg.prod.Gew.	1980=100	120.4	122.5	122.5	1.7	-
- Maschinenbauerzeugnisse	1980=100	122.5	126.2	126.2	3.0	-

Erzeugerpreise (Index)

- Verarbeitendes Gewerbe	1980=100	118.2	113.7	113.6	-3.9	-0.1
- Investitionsg.prod.Gew.	1980=100	119.0	121.9	121.9	2.4	-
- Maschinenbauerzeugnisse	1980=100	123.2	127.2	127.3	3.3	0.1

1 INDEX DER ERZEUGERPREISE GEWERBLICHER PRODUKTE (INLANDSABSAZ)

1.1 AKTUELLE ERGEBNISSE

1980 = 100

LFD NR.	W1-SY- NR.	NR. DER STEMA- TIK	WARENGRUPPE, -ZWEIG, -KLASSE BZW. WARE	WÄGUNGSA- NTEIL AM GESAMT- INDEX IN PROMILLE	VERKET- TUNGS- FAKTOR 1)	1984	1985	1986		VERÄNDERUNG	
						DURCH- SCHNITT	DEZ.	NOV.	DEZ.	DEZ. 1986 GEGENÜBER DEZ. 1985	NOV. 1986 GEGENÜBER DEZ. 1985
755	62		LEDERWAREN UND SCHUHE	6,01	0,77946	119,8	118,4	120,5	120,6	+ 1,9	+ 0,1
756	621		LEDERWAREN (EINSCHL. REISEARTIKEL)	1,82	0,79790	119,0	117,6	119,4	119,4	+ 1,5	-
			DARUNTER:								
757	6214		SÄTTLER- UND FEINSÄTTLERWAREN AUS LEDER	0,20	0,77252	128,0	126,1	128,3	128,3	+ 1,7	-
758	6215		FEINTASCHNER- UND GALANTERIEWAREN AUS LEDER	0,71	0,77909	120,6	119,2	120,7	120,9	+ 1,4	+ 0,2
759	625		SCHUHE	4,19	0,77076	120,1	118,7	121,0	121,1	+ 2,0	+ 0,1
			DARUNTER:								
760	6253		STRASSENSCHUHE (OHNE LEICHTE STRASSENSCHUHE)	3,02	0,76310	119,8	118,4	120,9	120,9	+ 2,1	-
761	63		TEXTILIEN	27,49	0,92366	118,3	118,8	117,6	117,6	- 1,0	-
762	632		GARN	6,64	.	116,4	120,0	114,1	114,1	- 4,9	-
			DARUNTER:								
763	6321		GARN FUER GEWEBE	3,23	.	112,6	118,4	109,8	109,8	- 7,3	+ 0,3
764	6322		GARN FUER MASCHENWARE	1,00	.	120,0	123,4	118,2	118,4	- 4,1	+ 0,2
765	6326		TEXTURIERTES GARN	1,11	1,26177	112,8	113,7	110,6	109,8	- 3,7	- 1,0
766	6328		NAEH- UND STOPFMITTEL, HANDSTRICK- UND HAND- ARBEITSGARN	0,86	.	126,7	125,3	127,0	126,9	+ 1,3	- 0,1
767	635		SPINNSTOFFWAREN	2,49	.	123,3	122,1	123,7	123,3	+ 1,0	- 0,3
768	6351		VERBANDMITTEL, MULL UND WATTE	0,44	0,92170	122,2	123,7	122,2	120,3	- 2,7	- 1,6
769	6352		BAENDER, GURTE, FLECHTARTIKEL	1,06	0,86372	128,1	125,7	129,0	129,0	+ 2,6	-
			DARUNTER:								
770	6352	11/21	BAENDER UND GURTE ALLER ART, UNELASTISCH	0,65	0,86425	128,1	126,5	129,0	129,0	+ 2,0	-
771	6352	15	BAENDER ALLER ART, ELASTISCH	0,19	0,89133	121,0	120,2	122,4	122,3	+ 1,7	- 0,1
772	6356		FILZ, NICHT GEWEBT UND FILZTUCH GEWEBT, WAREN AUS FILZ, VLIESSTOFFE UND WAREN DARAUS	0,99	.	118,7	117,5	118,8	118,6	+ 0,9	- 0,2
773	637		METERWARE	5,79	0,92265	118,4	119,8	116,8	117,0	- 2,3	+ 0,2
			DARUNTER:								
774	6371		ROHGEWEBE	1,16	.	117,4	121,0	114,8	115,2	- 4,8	+ 0,3
775	6372		FERTIGGEWEBE FUER BEKLEIDUNG UND LEIBWAESCHE	3,74	0,94278	118,2	119,8	116,3	116,4	- 2,6	+ 0,1
			DARUNTER:								
776		1	OBERBEKLEIDUNGSSTOFF AUS BAUMWOLLE	0,50	0,90731	118,7	121,1	116,0	116,0	- 4,2	-
777		2	OBERBEKLEIDUNGSSTOFF AUS WOLLE	1,23	0,82761	119,5	120,5	117,8	117,7	- 2,3	+ 0,2
778		3	OBERBEKLEIDUNGSSTOFF AUS SYNTHETISCHEM MATERIAL	1,11	0,98782	115,2	116,6	113,8	113,9	- 2,3	+ 0,1
779	6375		FUTTERSTOFF	0,60	0,92593	116,1	113,7	117,3	117,4	+ 3,3	+ 0,1
780	638		HEIM- UND HAUSTEXTILIEN SOWIE VERWANDTE ERZEUGNISSE	5,86	0,90083	116,7	115,9	116,7	116,7	+ 0,7	-
			DARUNTER:								
781	6382		HAUS-, BETT- UND TISCHWAESCHESTOFF, FROTTIERGEWEBE, INLETT UND MATRATZENDECKEL	1,24	0,87646	122,0	122,2	121,6	121,5	- 0,6	- 0,1
782	6384		MOEBEL- UND DEKORATIONSTOFF	1,13	0,90411	118,7	117,2	119,0	119,4	+ 1,9	+ 0,3
783	6385		GARDINENSTOFF (METERWARE)	0,89	0,93120	111,7	112,3	112,3	112,2	- 0,1	- 0,1
784	6386		TEPPICHE, LAEUFER UND FUSSBODENBELAG AUS TEXTILEM MATERIAL	2,22	0,93176	112,3	111,5	112,2	112,2	+ 0,6	-
			DARUNTER:								
			TEPPICHE UND LAEUFER IM TUFTINGVERFAHREN HERGESTELLT								
785	6386	37	AUS SYNTHETISCHEN FAEDEN	0,68	0,96282	110,6	110,3	110,5	110,8	+ 0,5	+ 0,3
786	6386	38	AUS SYNTHETISCHEN FASERN	0,79	0,91490	110,8	110,2	110,5	110,3	+ 0,1	- 0,2
787	6386	58	AUS NADELFILZ AUS SYNTHETISCHEM MATERIAL	0,26	0,96888	116,2	116,4	115,7	116,2	- 0,2	+ 0,4
788	6388		WACHSTUCH UND BESCHICHTETE GEWEBE ALLER ART (OHNE GUMMIERTE GEWEBE)	0,55	0,84561	121,1	118,8	121,3	121,3	+ 2,1	-
789	639		WIRK- UND STRICKWAREN	6,71	0,87825	119,7	118,1	120,3	120,4	+ 1,9	+ 0,1
			DARUNTER:								
790	6391		GEWIRKTER ODER GESTRICKTER STOFF	1,10	0,92287	113,9	113,7	113,5	113,5	- 0,2	-
791	6392		HERREN OBERBEKLEIDUNG AB GROESSE 38 (GEWIRKT ODER GESTRIKT)	0,32	0,89791	120,9	119,7	121,5	121,4	+ 1,4	- 0,1
792	6393		DAMEN OBERBEKLEIDUNG AB GROESSE 34 (GEWIRKT ODER GESTRIKT)	1,71	0,85289	123,8	121,5	125,4	125,6	+ 3,4	+ 0,2
			DARUNTER:								
			JACKEN, BLUSEN, PULLOVER UND WESTEN GANZ ODER UEBERWIEGEND								
793	6393	53	AUS WOLLE	0,36	0,86102	126,5	122,9	127,3	127,3	+ 3,6	-
794	6393	57/58	AUS SYNTHETISCHEM MATERIAL	0,93	0,84891	124,4	122,0	126,6	127,2	+ 4,3	+ 0,3
795	6394		KINDER OBERBEKLEIDUNG (GEWIRKT ODER GESTRIKT)	0,41	0,84931	122,1	119,8	122,7	122,7	+ 2,4	-
796	6395		HERRENWAESCHE (GEWIRKT ODER GESTRIKT)	0,73	0,85414	123,6	122,4	123,8	123,8	+ 1,1	-
797	6396		DAMEN- UND KINDERWAESCHE (GEWIRKT ODER GESTRIKT)	0,92	0,84749	119,6	118,4	120,0	120,1	+ 1,4	+ 0,1
798	6397		STRUMPFWAREN	1,09	0,91581	114,1	112,9	114,3	114,3	+ 1,2	-
			DARUNTER:								
799	6397	77	DAMENFEINSTRUMPFHOSEN AUS SYNTHETISCHEM GARN VON 60 DEN ODER WENIGER	0,86	0,94333	112,9	110,9	112,9	112,9	+ 1,8	-

FUSSNOTEN SIEHE S. 39

1 INDEX DER ERZEUGERPREISE GEWERBLICHER PRODUKTE (INLANDSABSATZ)

1.1 AKTUELLE ERGEBNISSE

1980 = 100

LFD NR.	NR. DER WI-SY- STEMA- TIK	WARENGRUPPE, -ZWEIG, -KLASSE BZW. WARE	WAEGUNGS- ANTEIL AM GESAMT- INDEX IN PROMILLE	VERKET- TUNGS- FAKTOR 1)	1986	1985	1986		VERAENDERUNG DEZ. 1986 GEGENUEBER DEZ. 1985 NOV. 1986	
					DURCH- SCHNITT	DEZ.	NOV.	DEZ.	DEZ.	NOV.
800 64		BEKLEIDUNG	20,69	0,86691	120,8	119,4	121,4	121,4	+ 1,7	-
801 641		OBERBEKLEIDUNG, VEREDELTE RAUCH- UND PELZWAREN	15,51	0,86602	120,8	119,4	121,6	121,6	+ 1,8	-
802 6411		HERREN OBERBEKLEIDUNG AB GROESSE 38	3,68	0,87444	120,8	119,1	121,4	121,6	+ 2,1	+ 0,2
		DARUNTER:								
803 6411 1		HERREN OBERBEKLEIDUNG GANZ O. UEBERWIEGEND A. WOLLE	1,63	0,88119	120,7	119,3	121,4	121,7	+ 2,0	+ 0,2
804 6412		DAMEN OBERBEKLEIDUNG AB GROESSE 34	8,70	0,85315	120,3	118,6	121,3	121,2	+ 2,2	- 0,1
805 6413		KINDER OBERBEKLEIDUNG	0,60		122,4	121,2	122,4	122,6	+ 1,2	+ 0,2
806 6414		ARBEITS-, BERUFS- UND SPEZIALSCHUTZBEKLEIDUNG	0,53	0,84311	123,8	122,6	124,2	124,2	+ 1,3	-
807 6415		SPORTBEKLEIDUNG, STRAND- UND BADEBEKLEIDUNG	0,78		116,1	115,1	117,3	117,3	+ 1,9	-
808 6416		VEREDELTE PELZFELLE UND PELZBEKLEIDUNG	0,79		119,0	119,5	119,4	120,0	+ 0,4	+ 0,5
809 6417		LEDERBEKLEIDUNG	0,43		137,6	137,8	137,3	137,3	- 0,4	-
810 642		WAESCHE FUER HERREN UND DAMEN	0,96	0,84193	121,1	119,6	121,4	121,4	+ 1,5	-
811 6421		HERREN WAESCHE	0,54	0,84563	120,3	119,6	120,5	120,5	+ 0,8	-
812 6424		DAMEN WAESCHE UND SCHUERZEN	0,42	0,83721	122,1	119,5	122,6	122,5	+ 2,5	- 0,1
813 643		NIEDERWAREN	0,39	0,85182	122,8	119,0	124,6	124,8	+ 4,9	+ 0,2
814 644		HUETE UND MUETZEN	0,17		129,0	126,1	130,0	130,0	+ 3,1	-
815 6457		SCHIRME	0,44	0,88126	112,9	112,2	112,6	112,6	+ 0,4	-
816 647		SONSTIGE BEKLEIDUNG UND VERWANDTE ERZEUGNISSE	0,55		111,7	111,0	111,7	111,8	+ 0,7	+ 0,1
817 648		BETTFEDERN, HAUS-, BETT- UND TISCHWAESCHE, SONSTIGE BETTWAREN U. AE.	2,67	0,87602	122,8	122,5	122,7	122,7	+ 0,2	-
818 6483		BETTWAESCHE	0,92	0,87877	122,2	122,3	122,2	122,1	- 0,2	- 0,1
819 6485		HAUS- UND TISCHWAESCHE	0,78	0,84066	123,1	122,9	123,0	123,0	+ 0,1	-
820 6487		STIEPP- UND DAUNENDECKEN, KISSEN U. AE.	0,97	0,90359	123,2	122,2	123,0	123,0	+ 0,7	-
821 65		ERZEUGNISSE DES ERNAHRUNGSGEWERBES	122,53	0,92952	111,5	112,0	110,4	110,3	- 1,5	+ 0,1
		DARUNTER:								
822		NAHRUNGSMITTEL UND ZWAR	81,46	0,92157	109,5	111,6	108,0	107,7	- 3,5	- 0,3
823		TIEFKUEHLKOST INSGESAMT	4,67	0,96602	107,7	107,1	106,9	106,6	- 0,5	- 0,3
824		NAHRUNGSMITTEL, VORWIEGEND A. PFLANZLICHER GRUNDLAGE	37,48	0,90600	109,6	112,6	107,9	107,3	- 4,7	+ 0,6
825 6811		MAHL- UND SCHAELMUEHLENERZEUGNISSE	2,99	1,00402	96,8	97,6	95,4	95,4	- 2,3	-
826 6811 1		MAHLMUEHLENERZEUGNISSE	2,59	1,01314	93,0	93,6	91,9	91,8	- 1,9	- 0,1
827 6811 12		WEIZENMEHL	1,50	1,00102	94,1	93,9	93,0	92,8	- 1,2	- 0,2
828 6811 14		ROGGENMEHL	0,39	0,97913	97,5	97,1	96,5	96,4	- 0,7	- 0,1
829 6811 17 1		WEIZENKLEIE	0,63	1,04945	88,2	91,1	87,0	87,1	- 4,4	+ 0,1
830 6811 2		ROGGENKLEIE	0,07	1,09352	87,6	89,6	86,9	87,4	- 2,5	+ 0,6
831 6811 5-7		SCHAELMUEHLENERZEUGNISSE	0,40	0,94220	121,5	123,4	118,4	118,4	- 4,1	-
832 6812		TEIGWAREN	0,59	0,88261	103,4	103,6	103,0	103,0	- 0,6	-
833 6813		NAHRUNGSMITTEL	2,95	0,92387	119,4	118,3	119,7	120,0	+ 1,4	+ 0,3
		DARUNTER:								
834 6813 1		PUDDINGPULVER U. AE.	0,49	0,76865	122,2	121,2	121,5	121,5	+ 0,2	-
835 6813 4/5		DIATETISCHE NAHRUNGSMITTEL, SAEUGLINGS- UND KLEINKINDERNAHRUNG	1,15		112,4	111,8	112,8	113,8	+ 1,8	+ 0,9
836 6815		STAERKE UND STAERKEERZEUGNISSE	0,81	1,11512	132,5	136,1	130,6	130,5	- 4,1	- 0,1
837 6817		BROT, KLEIN- UND FEINGEBAECK, DAUERBACKWAREN	6,30	0,88004	112,1	112,7	112,2	112,1	- 0,6	- 0,1
		DARUNTER:								
838 6817 11		BROT	2,46	0,86803	112,0	112,0	111,9	112,1	+ 0,1	+ 0,2
839 1		WEISSBROT	0,41	0,82528	112,7	112,5	113,1	113,0	+ 0,4	- 0,1
840 2		MISCHBROT	1,64	0,87534	111,7	111,0	111,8	112,0	+ 0,9	+ 0,2
841 3		VOLLKORNBROT	0,41	0,88225	112,4	115,5	110,9	111,4	- 3,5	+ 0,5
842 6817 9		DAUERBACKWAREN	1,91	0,89101	114,4	115,9	114,3	114,3	- 1,4	-
843 6821		ZUCKER (EINSCHL. NEBENPRODUKTE)	4,25	0,90994	108,8	109,1	107,0	106,9	- 2,0	- 0,1
844 6821 3		VERBRAUCHSZUCKER	3,75	0,92170	110,9	110,9	110,1	110,1	- 0,7	-
845 6821 7		MELASSE UND ZUCKERRUEBENSCHNITZEL	0,50	0,85267	92,9	95,2	83,8	83,2	- 12,6	- 0,7
846 6824		VERARBEITETES OBST UND GEMUESE	4,34	0,88920	117,2	120,5	113,6	113,3	- 6,0	- 0,3
		DARUNTER:								
847 6824 1		OBST-, GEMUESEKONSERVEN, TIEFGEFRORENES GEMUESE	0,81	1,04752	101,5	101,1	100,6	100,7	- 0,4	+ 0,1
		DARUNTER:								
848 1		GEMUESEKONSERVEN	0,27	1,03704	105,4	106,7	103,7	103,7	- 2,8	-
849 6824 16		TIEFGEFRORENES GEMUESE	0,29	1,01982	109,6	107,5	109,1	109,2	+ 1,6	+ 0,1
850 6824 2		MARMELADE, GELEE, PFLAUMENMUS U. AE.	0,62	0,85515	113,5	113,7	113,3	113,3	- 0,4	-
851 6824 4		SAUERKONSERVEN	0,81	0,99675	132,4	142,0	119,5	119,5	- 15,8	-
852 6824 6		FRUCHT- UND GEMUESESAEFTE U. AE.	1,52	0,79045	120,2	124,4	117,3	116,4	- 6,4	- 0,8
853 6827		SUESSWAREN	9,05	0,82182	112,6	112,8	112,5	112,4	- 0,4	- 0,1
854		SUESSWAREN OHNE KAKAOERZEUGNISSE	8,40	0,84975	114,1	113,8	114,2	114,1	+ 0,3	- 0,1
855		SUESSWAREN EINSCHL. DAUERBACKWAREN	10,96	0,83278	112,9	113,3	112,8	112,7	- 0,5	- 0,1
856 6827 2		KAKAOERZEUGNISSE	0,65	0,61952	93,4	100,4	91,3	90,7	- 9,7	- 0,7
857 6827 3		SCHOKOLADENERZEUGNISSE	4,43	0,83136	113,6	113,3	113,7	113,6	+ 0,3	- 0,1
		DARUNTER:								
858 6827 31		MASSIVE TAFELSCHOKOLADEN	1,90	0,82927	114,3	114,2	114,1	114,1	- 0,1	-
859 6827 33		GEFUELLTE TAFELSCHOKOLADEN	0,72	0,83518	115,5	114,9	115,5	115,5	+ 0,5	-
860 6827 35		PRALINEN	1,04	0,80795	116,1	114,9	116,5	116,4	+ 1,3	- 0,1
861 6827 38		GEFUELLTE RIEGEL	0,14	0,84603	105,2	106,6	105,2	105,2	- 1,3	-
862 6827 4		ZUCKERWAREN	2,05	0,87003	116,9	116,5	117,5	117,4	+ 0,8	- 0,1
863 6827 67		SPEISEEIS	1,60	0,91767	113,8	115,4	111,2	111,2	- 3,6	-
864 6827 8		ROHMASSEN	0,32	0,65224	104,8	96,3	113,8	114,6	+ 19,0	+ 0,7
865 6841		ERZEUGNISSE DER OELMUEHLEN	3,28	1,01579	82,7	105,3	74,4	71,5	- 32,1	- 3,9
866 6841 15		RAFFINIERTES OEL (SOJAOEL)	1,15	0,96697	69,7	108,4	59,7	58,1	- 46,4	- 2,7
867 6841 40		SPEISEOEL, VERBRAUCHSFERTIG	0,36	0,98067	87,6	109,2	81,1	80,2	- 26,6	- 1,1
868 6841 75		OELKUCHEN UND SCHROTE	1,77	1,05519	90,2	102,5	82,6	78,4	- 23,5	- 5,1
869 6844		MARGARINE	2,00	0,89946	114,5	123,8	109,7	104,5	- 15,6	- 4,7
870 6844 10 1		SPITZENQUALITAET	1,00	0,89098	113,8	123,9	109,5	105,9	- 14,5	- 3,3
871 2		DELIKATESSEN-SORTE	1,00	0,90618	115,2	123,6	109,9	103,1	- 16,4	- 6,2
872 6883		KARTOFFELERZEUGNISSE	0,92	0,95797	110,0	107,8	110,8	110,9	+ 2,9	+ 0,1

FUSSNOTEN SIEHE S. 39

1 INDEX DER ERZEUGERPREISE GEWERBLICHER PRODUKTE (INLANDSABSAZ)

1.1 AKTUELLE ERGEBNISSE

1980 = 100

LFD NR.	WI-SY NR.	NR. STEMATIK	WARENGRUPPE, -ZWEIG, -KLASSE BZW. WARE	WAEGUNGS- ANTEIL AM GESAMT- INDEX IN PROMILLE	VERKET- TUNGS- FAKTOR 1)	1986	1985	1986		VERAENDERUNG	
						DURCH- SCHNITT	DEZ.	NOV.	DEZ.	DEZ. 1986 GEGENUEBER DEZ. NOV. 1985 1986 IN PROZENT	
873			NAHRUNGSMITTEL, VORWIEGEND AUF TIERISCHER GRUNDLAGE	42,01	0,93668	109,1	110,4	107,9	107,9	- 2,3	-
874	6831		MILCH, BUTTER UND KAESE	15,93	0,93277	106,5	107,4	105,8	105,9	- 1,4	+ 0,1
			DARUNTER:								
875	6831	11	BEARBEITETE MILCH	4,07	0,92534	112,4	113,4	111,5	111,5	- 1,7	-
876	6831	15	ENTRAHMTE FRISCHMILCH (MAGERMILCH) UND BUTTER- MILCH ZUM TRINKMILCHABSATZ	1,11	0,91918	114,4	114,4	114,4	114,4	-	-
			DARUNTER:								
877		1	SAUERMILCH MIT 3,5 % FETT	0,76	0,92098	115,6	115,6	115,6	115,6	-	-
878	6831	20	SAHNE, AUCH SCHLAGRAHM	1,58		114,0	114,0	114,0	114,0	-	-
879	6831	31	BUTTER	4,97	0,94752	92,5	94,2	91,2	91,1	- 3,3	- 0,1
			DARUNTER:								
880		1	BUTTER, ABGEPACKT IN 250 G-PACKUNGEN	2,49	0,94938	92,4	94,3	90,9	90,6	- 3,9	- 0,3
881	6831	44	SCHNITTKAESE	1,24	0,94772	109,7	112,8	109,1	110,0	- 2,5	+ 0,8
882	6831	47	WEICHKAESE	0,65	0,91453	114,3	112,6	114,2	114,7	+ 1,9	+ 0,4
883	6831	50	FRISCHKAESE	1,12	0,93816	113,3	113,4	113,3	113,5	+ 0,1	+ 0,2
884	6831	93	JOGHURT, AUCH MIT ZUSAETZEN	1,08	0,88961	113,1	113,2	112,9	113,1	- 0,1	+ 0,2
885		1	JOGHURT MIT 3,5 % FETT	0,71	0,90722	113,7	113,6	113,6	113,6	-	-
886		2	JOGHURT MIT FRUCHTZUSAETZEN AUF MAGERMILCHBASIS	0,37	0,86198	112,0	112,3	111,7	112,1	- 0,2	+ 0,4
887	6835		DAUERMILCH UND MILCHPRAEPARATE, SCHMELZKAESE	4,59	0,92187	117,7	119,2	116,5	116,4	- 2,3	- 0,1
			UND KASEIN								
888	6835	1	VOLLMILCH-, MAGERMILCHPULVER, SONSTIGE TROCKENMILCHERZEUGNISSE	2,50	0,94608	120,8	122,6	119,2	119,1	- 2,9	- 0,1
889	6835	31	KONDENSVOLLMILCH	1,27	0,89671	111,8	113,5	110,8	110,8	- 2,4	-
890	6835	70	SCHMELZKAESE UND SCHMELZKAESEZUBEREITUNGEN	0,82	0,89643	117,5	117,8	117,2	117,2	- 0,5	-
891	6847	-	ERZEUGNISSE DER TALGSCHMELZEN U. SCHMALZSIEDEREIEN	0,12	0,99117	115,0	122,2	114,5	115,5	- 5,5	+ 0,9
			DARUNTER:								
892	6847	40	SPEISETALG	0,05	0,95592	113,3	122,8	112,4	114,2	- 7,0	+ 1,6
893	6847	70	SCHMALZ	0,05	0,98588	138,7	136,6	139,4	139,4	+ 2,0	-
894	6851		FLEISCH UND FLEISCHERZEUGNISSE	19,67	0,96797	108,7	110,4	107,0	106,9	- 3,2	- 0,1
895	6851	1	FLEISCH, FRISCH	7,24	1,01191	104,2	108,2	101,0	101,2	- 6,5	+ 0,2
896		1	SCHWEINEFLEISCH	4,34	1,05601	101,8	107,2	97,2	97,2	- 9,3	-
897		2	RINDFLEISCH	2,90	0,93957	108,0	109,7	106,6	107,3	- 2,2	+ 0,7
898	6851	21	GEFRORENES BZW. TIEFGEFRORENES SCHLACHTGEFLUEGEL	0,92	1,13150	97,1	95,6	94,3	93,8	- 1,9	- 0,5
899	6851	3	FLEISCHWAREN	9,27	0,94311	112,6	113,2	111,9	111,7	- 1,3	- 0,2
900	6851	40	TIEFGEFRORENE, TAFELFERTIGE FLEISCHGERICHTE	0,11		112,6	112,5	112,3	112,3	- 0,2	-
901	6851	5	WURST-, FLEISCH- UND MISCHKONSERVEN	1,92	0,91397	111,0	111,3	110,9	110,7	- 0,5	- 0,2
902	6851	7	FLEISCHSALAT UND FLEISCHEXTRAKTE	0,21		116,9	116,0	117,0	117,0	+ 0,9	-
903	6859		FISCH UND FISCHERZEUGNISSE	1,70	0,77014	115,3	114,8	114,9	114,7	- 0,1	- 0,2
			DARUNTER:								
904	6859	3	TIEFGEFRORENE FISCHERZEUGNISSE	0,41	0,91490	114,1	113,3	112,6	112,6	- 0,6	-
905	6859	5	RAEUCHERWAREN	0,19	0,81789	108,5	108,6	108,4	108,4	- 0,2	-
906	6859	6	ERZEUGNISSE AUS GESALZENEN FISCHEN IN OEL U. AE.	0,93		114,1	114,5	113,9	113,6	- 0,8	- 0,3
907	6865		ROESTKAFFEE, BEARBEITETER TEE UND TEEAENLICHE ERZEUGNISSE	7,05	1,00001	128,8	116,0	126,1	125,8	+ 8,4	- 0,2
908	6865	1	ROESTKAFFEE	5,59	0,97494	129,3	114,2	125,4	125,2	+ 9,6	- 0,2
909	6865	4	KAFFEE-EXTRAKTE	0,92	1,24850	122,2	116,0	125,9	125,4	+ 6,1	- 0,4
910	6865	7	BEARBEITETER TEE	0,84	0,79375	134,5	134,7	133,5	133,5	- 0,9	-
911	6871		BIER (VOLLBIER, UNTERGAERIG MIT EINEM STAMMUERZE- GEGALT VON 11 BIS 14 %)	11,40	0,88930	118,7	115,5	119,7	120,5	+ 4,3	+ 0,7
912	6871	55 1	FASSBIER, HELL	3,41	0,86714	125,6	121,0	126,9	127,4	+ 5,3	+ 0,4
913		2	FLASCHENBIER, HELL	7,99	0,90001	115,7	113,2	116,6	117,6	+ 3,9	+ 0,9
914	6872	1	BRAUMALZ, HELL	1,01	1,02613	105,1	106,3	109,4	108,8	+ 2,4	- 0,5
915	6873		SPIRITUS	0,23		119,5	118,9	119,5	119,5	+ 0,5	-
916	6875		SPIRITUSEN	5,35	0,89436	123,2	122,3	123,3	123,3	+ 0,8	-
			DARUNTER:								
917	6875	30	BRANNWEIN AUS WEIN	1,77	0,92049	122,5	121,3	122,7	122,6	+ 1,1	- 0,1
918	6875	7	LIKORE	1,64	0,89618	120,8	120,3	120,7	120,7	+ 0,3	-
919	6877	15	TRAUBENSCHAUWEIN	1,43	0,94010	113,7	113,8	113,7	113,5	- 0,3	- 0,2
920	6879		TAFELWASSER UND SUESSE ALKOHOLFREIE ERFRISCHUNGS- GETRAENKE	4,91	0,96879	109,8	109,7	110,4	110,4	+ 0,6	-
			DARUNTER:								
921	6879	10	MINERALBRUNNEN (REINE QUELLPRODUKTE)	1,02	0,96495	108,1	108,2	108,0	108,1	- 0,1	+ 0,1
922	6879	80	LIMONADEN (EINSCHL. KOLAGETRAENKE)	3,20	0,96218	111,1	110,4	112,1	112,1	+ 1,6	-
923	6881	10	ESSIG, 10 % SAEURE	0,16	0,98799	105,0	105,3	103,3	106,3	+ 0,9	+ 2,9
924	6881	70	GEWUERZE	0,73	1,00515	159,7	152,4	157,2	157,2	+ 3,1	-
925	6888	70	TIEFGEFRORENE FERTIGGERICHTE	1,36	0,92004	108,5	110,0	107,2	107,0	- 2,7	- 0,2
926	6889		FUTTERMittel	8,50	1,00615	97,1	99,7	95,1	94,7	- 5,0	- 0,4
			DARUNTER:								
927	6889	7	MISCHFUTTER	8,44	1,00614	97,2	99,8	95,2	94,8	- 5,0	- 0,4
928	69		TABAKWAREN	11,42	0,83943	133,7	132,9	134,1	134,2	+ 1,0	+ 0,1
929	6911		ZIGARETTEN	10,66	0,83433	134,3	133,4	134,8	134,8	+ 1,0	-
930	6941		ZIGARREN U. AE.	0,52	0,93857	115,6	115,0	117,1	117,1	+ 1,8	-
931	6971	1	RAUCHTABAK	0,30	0,90010	144,8	147,0	140,4	141,2	- 3,9	+ 0,6
932	70		FERTIGTEILBAUTEN IM HOCHBAU	2,64		122,0	120,5	122,4	122,7	+ 1,8	+ 0,2

FUSSNOTEN SIEHE S. 39

1 Index der Erzeugerpreise gewerblicher Produkte (Inlandsabsatz)

1.2 Mittelfristige Übersicht

Absolute Werte

1980 = 100

Jahr Monat	Gewerbliche Erzeugnisse		Erzeugnisse des Verarbeitenden Gewerbes					Fertigerzeugnisse ²⁾		Elektr. Strom, Gas, Fernwärme und Wasser ³⁾
	insgesamt	ohne elektr. Strom, Gas, Fernwärme u. Wasser	zu- sammen	Erzeugnisse des				Investi- tions- güter	Ver- brauchs- güter (ohne Nahrungs- u. Genuss- mittel)	
				Grundstoff- u. Produk- tionsgüter- gewerbes	Investi- tionsgüter produzierenden Gewerbes	Verbrauchs- güter	Nahrungs- u. Genuss- mittel gewerbes			
1981 D	107,8	106,3	106,0	109,7	104,1	104,9	104,6	104,4	108,2	119,5
1982 D	114,1	111,5	111,1	113,9	110,0	109,0	110,8	110,5	111,8	134,7
1983 D	115,8	113,2	112,8	113,4	113,0	111,0	113,2	113,9	112,7	136,5
1984 D	119,2	116,4	116,0	118,0	115,5	114,5	114,8	116,8	115,4	141,0
1985 D	121,8	118,7	118,3	120,9	118,4	117,4	114,2	120,1	118,5	146,1
1986 D	118,2	115,2	114,9	106,1	121,1	118,6	113,4	123,4	110,6	141,8
1983 Januar	115,1	112,4	112,0	113,2	111,6	109,9	112,7	112,4	112,5	136,1
Februar	115,0	112,3	111,8	112,2	112,0	110,2	112,7	112,7	111,5	136,0
März	114,7	111,9	111,5	111,0	112,2	110,2	112,4	112,8	110,1	136,1
April	115,1	112,4	112,0	111,8	112,6	110,4	112,5	113,4	111,1	136,0
Mai	115,2	112,5	112,1	111,9	113,0	110,6	112,3	113,9	111,5	136,1
Juni	115,5	112,8	112,4	112,5	113,2	110,7	112,5	114,1	112,2	136,5
Juli	115,6	112,9	112,5	112,6	113,2	111,0	112,5	114,1	112,5	136,9
August	116,3	113,6	113,3	114,3	113,5	111,3	113,3	114,4	114,2	137,3
September	116,6	113,9	113,6	114,7	113,5	111,5	114,2	114,5	114,1	137,3
Oktober	116,7	114,1	113,8	114,9	113,6	111,9	114,3	114,6	113,8	136,4
November	116,9	114,4	114,0	115,5	113,8	112,0	114,4	114,7	114,2	136,4
Dezember	117,1	114,6	114,3	116,1	113,7	112,1	114,7	114,7	114,5	136,6
1984 Januar	117,8	115,2	114,8	116,8	114,1	112,7	114,8	115,3	114,9	137,5
Februar	118,0	115,5	115,1	117,0	114,6	113,0	114,9	115,8	114,7	137,6
März	118,2	115,7	115,3	117,0	114,9	113,3	114,9	116,0	114,3	137,7
April	118,7	116,0	115,6	117,4	115,2	113,8	114,9	116,3	114,5	140,2
Mai	118,9	116,2	115,8	117,5	115,3	114,1	115,2	116,5	114,8	140,5
Juni	119,0	116,2	115,8	117,6	115,4	114,3	115,0	116,6	114,9	140,6
Juli	119,3	116,4	116,0	117,8	115,6	114,8	114,8	116,8	115,0	141,9
August	119,3	116,3	115,9	117,6	115,7	115,1	114,2	116,9	114,7	142,2
September	119,7	116,8	116,4	118,3	116,1	115,3	114,7	117,4	115,8	142,3
Oktober	120,3	117,3	116,9	119,7	116,2	115,6	114,6	117,7	117,7	143,6
November	120,3	117,3	116,9	119,3	116,3	115,8	114,8	117,8	117,1	143,7
Dezember	120,4	117,4	117,0	119,5	116,4	115,8	114,7	117,9	116,9	143,7
1985 Januar	121,2	118,2	117,8	121,5	116,9	116,1	114,4	118,4	118,3	144,2
Februar	121,6	118,7	118,3	122,7	117,2	116,5	114,6	118,7	119,0	144,1
März	121,8	118,9	118,5	122,9	117,4	116,7	114,5	118,9	119,1	144,2
April	122,0	119,1	118,7	122,4	118,2	117,1	114,4	119,7	118,7	144,9
Mai	122,1	119,2	118,8	122,1	118,5	117,4	114,3	120,1	119,0	145,0
Juni	122,0	119,0	118,6	121,3	118,6	117,6	114,3	120,2	118,7	145,1
Juli	122,1	118,9	118,5	120,6	118,8	117,8	114,2	120,5	118,2	147,4
August	121,9	118,6	118,2	120,0	118,8	117,8	113,9	120,5	117,9	147,5
September	122,1	118,8	118,5	120,5	118,9	117,9	114,2	120,6	118,4	147,5
Oktober	121,9	118,6	118,2	119,7	119,0	118,0	113,9	120,9	118,5	147,9
November	121,9	118,5	118,2	119,6	119,0	117,9	113,7	120,9	118,9	148,0
Dezember	121,5	118,1	117,7	117,8	119,2	117,8	113,8	121,2	117,3	147,9
1986 Januar	121,2	117,7	117,4	115,8	119,8	118,1	113,9	121,8	115,7	148,0
Februar	120,6	117,1	116,7	113,2	120,0	118,3	114,0	122,0	113,9	147,8
März	120,1	116,5	116,1	110,9	120,2	118,4	114,0	122,3	112,1	148,0
April	119,4	116,1	115,6	108,9	120,7	118,5	113,9	122,8	111,6	145,1
Mai	118,6	115,3	115,0	106,5	120,9	118,6	114,0	123,0	110,4	144,6
Juni	118,5	115,1	114,8	105,6	121,1	118,7	114,2	123,4	110,2	144,7
Juli	117,7	114,3	114,0	102,8	121,4	118,7	113,8	123,7	108,2	144,0
August	117,5	114,2	113,9	102,6	121,6	118,8	112,9	124,0	108,9	143,0
September	117,5	114,3	114,0	102,9	121,8	118,7	112,9	124,2	109,5	142,3
Oktober	116,2	114,0	113,7	101,8	121,9	118,9	112,7	124,4	108,7	133,0
November	115,9	113,9	113,6	101,6	121,9	118,9	112,4	124,5	108,8	130,9
Dezember	115,7	113,8	113,5	101,1	121,9	118,9	112,3	124,5	108,7	130,7

Fußnoten siehe S. 39.

1 Index der Erzeugerpreise gewerblicher Produkte (Inlandsabsatz)

1.2 Mittelfristige Übersicht:

Relative Veränderung gegenüber dem entsprechenden Vorjahresergebnis
Prozent

Jahr Monat	Gewerbliche Erzeugnisse		Erzeugnisse des Verarbeitenden Gewerbes					Fertigerzeugnisse ²⁾		Elektr. Strom, Gas, Fern- wärme und Wasser ³⁾
	insgesamt	ohne elektr. Strom, Gas, Fernwärme u. Wasser	zu- sammen	Erzeugnisse des				Investi- tions- güter	Ver- brauchs- güter (ohne Nahrungs- u. Genuss- mittel)	
				Grundstoff- u. Produk- tionsgüter- gewerbes	Investi- tionsgüter produzierenden Gewerbes	Verbrauchs- güter	Nahrungs- u. Genuss- mittel gewerbes			
1981 D	+ 7,8	+ 6,3	+ 6,0	+ 9,7	+ 4,1	+ 4,9	+ 4,6	+ 4,4	+ 8,2	+ 19,5
1982 D	+ 5,8	+ 4,9	+ 4,8	+ 3,8	+ 5,7	+ 3,9	+ 5,9	+ 5,8	+ 3,3	+ 12,7
1983 D	+ 1,5	+ 1,5	+ 1,5	- 0,4	+ 2,7	+ 1,8	+ 2,2	+ 3,1	+ 0,8	+ 1,3
1984 D	+ 2,9	+ 2,8	+ 2,8	+ 4,1	+ 2,2	+ 3,2	+ 1,4	+ 2,5	+ 2,4	+ 3,3
1985 D	+ 2,2	+ 2,0	+ 2,0	+ 2,5	+ 2,5	+ 2,5	- 0,5	+ 2,8	+ 2,7	+ 3,6
1986 D	- 3,0	- 2,9	- 2,9	- 12,2	+ 2,3	+ 1,0	- 0,7	+ 2,7	- 6,7	- 2,9
1983 Januar	+ 2,2	+ 2,3	+ 2,3	- 0,8	+ 3,9	+ 2,0	+ 4,8	+ 4,1	+ 1,2	+ 1,8
Februar	+ 2,0	+ 2,1	+ 1,9	- 1,0	+ 3,5	+ 1,9	+ 4,6	+ 3,7	+ 1,5	+ 1,6
März	+ 1,7	+ 1,6	+ 1,5	- 1,3	+ 3,1	+ 1,7	+ 4,0	+ 3,3	+ 1,3	+ 1,7
April	+ 1,5	+ 1,5	+ 1,4	- 0,8	+ 2,6	+ 1,6	+ 3,3	+ 3,0	+ 1,7	+ 1,3
Mai	+ 1,3	+ 1,4	+ 1,3	- 1,0	+ 2,6	+ 1,6	+ 2,7	+ 3,2	+ 1,4	+ 1,3
Juni	+ 1,1	+ 1,1	+ 1,0	- 0,7	+ 2,6	+ 1,5	+ 0,3	+ 3,1	+ 1,1	+ 1,5
Juli	+ 0,8	+ 0,8	+ 0,7	- 1,3	+ 2,4	+ 1,6	- 0,1	+ 2,8	+ 0,4	+ 1,2
August	+ 1,3	+ 1,3	+ 1,3	+ 0,1	+ 2,5	+ 1,7	+ 0,6	+ 2,8	+ 1,3	+ 1,5
September	+ 1,5	+ 1,4	+ 1,4	+ 0,1	+ 2,4	+ 1,8	+ 1,4	+ 2,7	+ 0,4	+ 1,5
Oktober	+ 1,2	+ 1,2	+ 1,3	- 0,4	+ 2,3	+ 2,1	+ 1,6	+ 2,5	- 1,0	+ 0,7
November	+ 1,4	+ 1,5	+ 1,5	+ 0,3	+ 2,3	+ 2,2	+ 1,5	+ 2,6	- 0,3	+ 0,7
Dezember	+ 1,7	+ 1,9	+ 2,0	+ 1,6	+ 2,3	+ 2,3	+ 1,7	+ 2,5	+ 0,7	+ 1,0
1984 Januar	+ 2,3	+ 2,5	+ 2,5	+ 3,2	+ 2,2	+ 2,5	+ 1,9	+ 2,6	+ 2,1	+ 1,0
Februar	+ 2,6	+ 2,8	+ 3,0	+ 4,3	+ 2,3	+ 2,5	+ 2,0	+ 2,8	+ 2,9	+ 1,2
März	+ 3,1	+ 3,4	+ 3,4	+ 5,4	+ 2,4	+ 2,8	+ 2,2	+ 2,8	+ 3,8	+ 1,2
April	+ 3,1	+ 3,2	+ 3,2	+ 5,0	+ 2,3	+ 3,1	+ 2,1	+ 2,6	+ 3,1	+ 3,1
Mai	+ 3,2	+ 3,3	+ 3,3	+ 5,0	+ 2,0	+ 3,2	+ 2,6	+ 2,3	+ 3,0	+ 3,2
Juni	+ 3,0	+ 3,0	+ 3,0	+ 4,5	+ 1,9	+ 3,3	+ 2,2	+ 2,2	+ 2,4	+ 3,0
Juli	+ 3,2	+ 3,1	+ 3,1	+ 4,6	+ 2,1	+ 3,4	+ 2,0	+ 2,4	+ 2,2	+ 3,7
August	+ 2,6	+ 2,4	+ 2,3	+ 2,9	+ 1,9	+ 3,4	+ 0,8	+ 2,2	+ 0,4	+ 3,6
September	+ 2,7	+ 2,5	+ 2,5	+ 3,1	+ 2,3	+ 3,4	+ 0,4	+ 2,5	+ 1,5	+ 3,6
Oktober	+ 3,1	+ 2,8	+ 2,7	+ 4,2	+ 2,3	+ 3,3	+ 0,3	+ 2,7	+ 3,4	+ 5,3
November	+ 2,9	+ 2,5	+ 2,5	+ 3,3	+ 2,4	+ 3,4	+ 0,3	+ 2,7	+ 2,5	+ 5,4
Dezember	+ 2,8	+ 2,4	+ 2,4	+ 2,9	+ 2,4	+ 3,3	-	+ 2,8	+ 2,1	+ 5,2
1985 Januar	+ 2,9	+ 2,6	+ 2,6	+ 4,0	+ 2,5	+ 3,0	- 0,3	+ 2,7	+ 3,0	+ 4,9
Februar	+ 3,1	+ 2,8	+ 2,8	+ 4,9	+ 2,3	+ 3,1	- 0,3	+ 2,5	+ 3,7	+ 4,7
März	+ 3,0	+ 2,8	+ 2,8	+ 5,0	+ 2,2	+ 3,0	- 3,0	+ 2,5	+ 4,2	+ 4,7
April	+ 2,8	+ 2,7	+ 2,7	+ 4,3	+ 2,6	+ 2,9	- 0,4	+ 2,9	+ 3,7	+ 3,4
Mai	+ 2,7	+ 2,6	+ 2,6	+ 3,9	+ 2,8	+ 2,9	- 0,8	+ 3,1	+ 3,7	+ 3,2
Juni	+ 2,5	+ 2,4	+ 2,4	+ 3,1	+ 2,8	+ 2,9	- 0,6	+ 3,1	+ 3,3	+ 3,2
Juli	+ 2,3	+ 2,1	+ 2,2	+ 2,4	+ 2,8	+ 2,6	- 0,5	+ 3,2	+ 2,8	+ 3,9
August	+ 2,2	+ 2,0	+ 2,0	+ 2,0	+ 2,7	+ 2,3	- 0,3	+ 3,1	+ 2,8	+ 3,7
September	+ 2,0	+ 1,7	+ 1,8	+ 1,9	+ 2,4	+ 2,3	- 0,4	+ 2,7	+ 2,2	+ 3,7
Oktober	+ 1,3	+ 1,1	+ 1,1	-	+ 2,4	+ 2,1	- 0,6	+ 2,7	+ 0,7	+ 3,0
November	+ 1,3	+ 1,0	+ 1,1	+ 0,3	+ 2,3	+ 1,8	- 1,0	+ 2,6	+ 1,5	+ 3,0
Dezember	+ 0,9	+ 0,6	+ 0,6	- 1,4	+ 2,4	+ 1,7	- 0,8	+ 2,8	+ 0,3	+ 2,9
1986 Januar	-	- 0,4	- 0,3	- 4,7	+ 2,5	+ 1,7	- 0,4	+ 2,9	- 2,2	+ 2,6
Februar	- 0,8	- 1,3	- 1,4	- 7,7	+ 2,4	+ 1,5	- 0,5	+ 2,8	- 4,3	+ 2,6
März	- 1,4	- 2,0	- 2,0	- 9,8	+ 2,4	+ 1,5	- 0,4	+ 2,9	- 5,9	+ 2,6
April	- 2,1	- 2,5	- 2,6	- 11,0	+ 2,1	+ 1,2	- 0,4	+ 2,6	- 6,0	+ 0,1
Mai	- 2,9	- 3,3	- 3,2	- 12,8	+ 2,0	+ 1,0	- 0,3	+ 2,4	- 7,2	- 0,3
Juni	- 2,9	- 3,3	- 3,2	- 12,9	+ 2,1	+ 0,9	- 0,1	+ 2,7	- 7,2	- 0,3
Juli	- 3,6	- 3,9	- 3,8	- 14,8	+ 2,2	+ 0,8	- 0,4	+ 2,7	- 8,5	- 2,3
August	- 3,6	- 3,7	- 3,6	- 14,5	+ 2,4	+ 0,8	- 0,9	+ 2,9	- 7,6	- 3,1
September	- 3,8	- 3,8	- 3,8	- 14,6	+ 2,4	+ 0,7	- 1,1	+ 3,0	- 7,5	- 3,5
Oktober	- 4,7	- 3,9	- 3,8	- 15,0	+ 2,4	+ 0,8	- 1,1	+ 2,9	- 8,3	- 10,1
November	- 4,9	- 3,9	- 3,9	- 15,1	+ 2,4	+ 0,8	- 1,1	+ 3,0	- 8,5	- 11,6
Dezember	- 4,8	- 3,6	- 3,6	- 14,2	+ 2,3	+ 0,9	- 1,3	+ 2,7	- 7,3	- 11,6

Fußnoten siehe S. 39.

1 Index der Erzeugerpreise gewerblicher Produkte (Inlandsabsatz)

1.2 Mittelfristige Übersicht

Absolute Werte

1980 = 100

Jahr Monat	Berg- bauliche Erzeug- nisse (ohne Erdgas)	Mineral- öl- zeug- nisse	Steine und Erden, Asbest- waren, Schleif- mittel	Eisen und Stahl	NE-Metalle und -Metall- halbzeug	Gieße- rei- zeug- nisse	Erzeug- nisse d. Ziehereien u. Kalt- walzwerke u.d. Stahlver- formung	Stahl- bau- erzeug- nisse und Schienen- fahr- zeuge	Ma- schinen- bauer- zeug- nisse (einschl. Acker- schlepper)	Straßen- fahr- zeuge	Boote und Jachten
1981 D	115,8	121,3	106,4	103,7	99,4	104,3	102,9	105,5	105,1	103,6	103,6
1982 D	124,7	123,2	112,7	116,2	93,2	109,7	110,3	115,5	111,4	110,4	108,8
1983 D	127,3	119,3	115,7	110,8	103,5	113,5	111,2	117,9	115,0	113,8	114,9
1984 D	131,7	124,5	117,7	115,3	114,0	117,8	114,0	119,1	118,0	117,5	120,3
1985 D	133,9	127,8	119,9	119,9	110,9	122,3	117,9	121,0	122,0	121,4	126,4
1986 D	127,9	82,0	121,5	115,4	92,1	125,2	119,0	124,4	126,2	125,3	128,1
1983 Januar	128,4	122,6	114,6	111,3	93,4	110,0	110,0	116,8	113,6	112,1	111,9
Februar	129,1	117,7	115,0	110,4	95,8	110,4	110,5	117,2	114,0	112,5	114,2
März	129,1	112,6	115,4	111,5	94,1	111,3	110,1	117,3	114,2	112,5	114,2
April	129,1	114,5	115,7	111,5	98,2	111,8	110,3	117,8	114,7	113,1	114,2
Mai	126,3	114,3	116,1	111,5	102,7	113,4	110,5	118,0	115,1	113,8	114,2
Juni	126,3	116,3	115,8	111,6	104,2	114,0	111,1	118,1	115,2	113,9	114,2
Juli	126,3	116,3	116,0	110,0	107,0	114,1	111,5	117,8	115,4	113,8	114,2
August	126,1	122,0	116,0	110,1	109,0	114,8	111,8	118,1	115,5	114,4	114,2
September	126,1	122,6	115,8	111,4	109,0	115,2	112,0	118,2	115,6	114,7	116,5
Oktober	126,9	122,7	116,1	110,2	107,7	115,6	112,1	118,2	115,6	114,8	117,1
November	126,9	124,3	116,2	109,6	108,4	115,7	112,2	118,4	115,7	114,8	117,2
Dezember	127,1	125,2	116,1	109,9	111,9	116,0	112,2	118,3	115,7	114,9	117,2
1984 Januar	131,1	125,6	116,3	112,6	112,9	116,1	112,4	118,2	116,4	115,7	117,8
Februar	131,2	124,6	116,6	112,8	113,3	117,0	112,9	118,6	116,8	116,7	119,6
März	131,2	123,0	117,0	113,4	115,0	117,4	113,4	118,9	117,1	116,7	119,6
April	131,2	122,7	117,7	114,3	116,8	117,6	113,9	119,1	117,5	117,0	119,6
Mai	131,1	122,7	118,0	115,0	116,3	117,5	113,9	119,0	117,8	117,1	119,6
Juni	131,3	122,9	118,4	115,2	115,1	117,7	114,0	119,0	118,0	117,1	119,6
Juli	131,4	122,0	118,3	115,4	115,1	118,3	114,3	119,2	118,3	117,2	119,6
August	131,6	121,3	118,1	115,6	114,3	118,3	114,7	119,5	118,5	117,3	119,6
September	131,5	124,2	118,0	116,0	112,9	118,3	114,7	119,7	118,6	118,3	121,4
Oktober	132,7	129,7	118,1	116,9	111,9	118,4	114,5	119,3	118,8	119,0	121,4
November	132,7	127,9	118,0	117,5	112,1	118,5	114,6	119,3	119,1	119,0	121,5
Dezember	132,9	127,6	118,0	118,6	112,4	118,7	114,7	119,4	119,1	119,0	123,8
1985 Januar	134,1	133,3	118,8	118,7	114,3	119,4	115,2	119,5	120,0	119,5	124,6
Februar	134,2	136,5	118,9	118,7	116,3	120,4	116,1	119,6	120,4	119,7	126,4
März	134,3	136,0	119,6	119,7	116,8	121,4	116,4	119,6	120,7	119,9	126,4
April	134,3	131,5	119,8	120,4	117,0	122,7	117,7	120,5	121,6	121,2	126,4
Mai	134,9	129,6	119,9	120,3	117,7	123,2	118,1	120,8	122,1	121,6	126,5
Juni	134,9	126,8	120,1	120,2	114,5	123,3	118,3	121,0	122,2	121,7	126,5
Juli	135,0	124,1	120,3	120,0	112,3	123,0	118,6	121,3	122,5	122,0	126,5
August	133,6	122,7	119,9	120,1	108,8	123,0	118,4	121,4	122,6	122,0	126,5
September	133,8	124,9	120,1	120,2	107,9	122,7	118,7	121,5	122,8	122,1	126,5
Oktober	132,6	123,7	120,4	120,1	103,8	122,8	118,9	122,0	123,1	122,1	126,5
November	132,6	125,2	120,4	119,9	101,8	122,6	119,1	122,2	123,2	122,1	126,7
Dezember	132,7	118,8	120,4	120,8	99,1	122,7	119,0	122,1	123,3	122,9	126,7
1986 Januar	132,8	111,5	120,6	120,4	98,9	122,8	119,3	122,5	124,3	123,6	127,7
Februar	132,8	102,2	120,7	119,9	96,0	124,1	119,1	122,7	124,5	124,0	127,8
März	132,8	94,4	121,1	119,3	95,4	124,6	119,0	123,0	124,8	124,3	127,8
April	132,8	88,4	121,4	118,9	95,1	125,2	119,0	123,6	125,6	124,7	127,8
Mai	127,0	81,0	121,6	118,4	94,4	125,5	119,2	123,9	126,0	124,7	127,8
Juni	127,0	78,9	121,6	116,4	94,6	126,0	119,1	124,5	126,3	124,9	127,8
Juli	125,2	70,1	121,7	114,3	91,8	125,7	119,4	124,9	126,7	125,1	127,8
August	125,2	71,2	121,7	113,3	89,7	125,8	119,4	125,2	126,9	125,8	127,8
September	125,4	73,1	121,7	113,0	89,6	125,7	119,3	125,3	127,0	126,5	128,7
Oktober	124,6	70,6	122,0	111,7	88,0	125,7	118,9	125,6	127,2	126,6	128,7
November	124,7	71,4	121,8	110,0	86,6	125,9	118,3	125,8	127,3	126,6	128,9
Dezember	124,8	70,7	121,9	108,6	85,5	125,5	118,1	125,7	127,3	126,6	128,9

1 Index der Erzeugerpreise gewerblicher Produkte (Inlandsabsatz)

1.2 Mittelfristige Übersicht

Relative Veränderung gegenüber dem entsprechenden Vorjahresergebnis
Prozent

Jahr Monat	Berg- bauliche Erzeug- nisse (ohne Erdgas)	Mineral- öl- zeug- nisse	Steine und Erden, Asbest- waren, Schleif- mittel	Eisen und Stahl	NE-Metalle und Metall- halbzeug	Gieße- rei- erzeug- nisse	Erzeug- nisse d. Ziehereien u. Kalt- walzwerke u.d. Stahlver- formung	Stahl- bau- erzeug- nisse und Schienen- fahr- zeuge	Ma- schinen- bauer- zeug- nisse (einschl. Acker- schlepper)	Straßen- fahr- zeuge	Boote und Jachten
1981 D	+ 15,8	+ 21,3	+ 6,4	+ 3,7	- 0,6	+ 4,3	+ 2,9	+ 5,5	+ 5,1	+ 3,6	+ 3,6
1982 D	+ 7,7	+ 1,6	+ 5,9	+ 12,1	- 6,2	+ 5,2	+ 7,2	+ 9,5	+ 6,0	+ 6,6	+ 5,0
1983 D	+ 2,1	- 3,2	+ 2,7	- 4,6	+ 11,1	+ 3,5	+ 0,8	+ 2,1	+ 3,2	+ 3,1	+ 5,6
1984 D	+ 3,5	+ 4,4	+ 1,7	+ 4,1	+ 10,0	+ 3,8	+ 2,5	+ 1,0	+ 2,6	+ 3,3	+ 4,7
1985 D	+ 1,7	+ 2,7	+ 1,9	+ 4,0	- 2,7	+ 3,8	+ 3,4	+ 1,6	+ 3,4	+ 3,3	+ 5,1
1986 D	- 4,5	- 35,8	+ 1,3	- 3,8	- 17,0	+ 2,4	+ 0,9	+ 2,8	+ 3,4	+ 3,2	+ 1,3
1983 Januar	+ 3,9	- 2,5	+ 3,3	- 3,5	- 2,3	+ 3,8	+ 1,8	+ 4,2	+ 4,6	+ 4,2	+ 5,1
Februar	+ 4,6	- 2,8	+ 3,0	- 4,3	-	+ 2,7	+ 0,5	+ 3,3	+ 4,1	+ 4,1	+ 7,2
März	+ 4,6	- 3,8	+ 3,2	- 4,9	- 0,3	+ 2,6	+ 0,1	+ 3,0	+ 3,5	+ 3,5	+ 5,0
April	+ 4,7	- 1,5	+ 2,8	- 5,0	+ 4,1	+ 1,1	- 0,4	+ 2,3	+ 3,2	+ 2,4	+ 5,0
Mai	+ 1,7	- 3,1	+ 2,7	- 4,9	+ 10,9	+ 2,4	- 0,2	+ 2,1	+ 3,2	+ 2,9	+ 5,0
Juni	+ 1,8	- 3,4	+ 2,5	- 5,2	+ 17,2	+ 3,1	+ 0,2	+ 2,1	+ 3,1	+ 2,7	+ 5,0
Juli	+ 1,8	- 5,3	+ 2,5	- 6,5	+ 15,2	+ 3,2	+ 0,3	+ 1,5	+ 3,0	+ 2,6	+ 5,0
August	+ 2,0	- 1,5	+ 2,4	- 5,9	+ 17,5	+ 3,8	+ 0,8	+ 1,5	+ 2,9	+ 2,7	+ 5,0
September	+ 2,0	- 2,8	+ 2,4	- 4,2	+ 17,3	+ 4,3	+ 1,4	+ 1,5	+ 2,9	+ 2,9	+ 7,1
Oktober	- 0,6	- 5,8	+ 2,7	- 3,8	+ 14,7	+ 4,8	+ 1,3	+ 1,0	+ 2,7	+ 3,0	+ 6,7
November	- 0,6	- 4,0	+ 2,8	- 3,9	+ 16,7	+ 5,2	+ 2,2	+ 1,2	+ 2,7	+ 3,0	+ 5,9
Dezember	- 0,5	- 1,3	+ 2,6	- 3,6	+ 22,3	+ 5,6	+ 2,3	+ 1,1	+ 2,8	+ 2,9	+ 5,7
1984 Januar	+ 2,1	+ 2,4	+ 1,5	+ 1,2	+ 20,9	+ 5,5	+ 2,2	+ 1,2	+ 2,5	+ 3,2	+ 5,3
Februar	+ 1,6	+ 5,9	+ 1,4	+ 2,2	+ 16,8	+ 6,0	+ 2,2	+ 1,2	+ 2,5	+ 3,7	+ 4,7
März	+ 1,6	+ 9,2	+ 1,4	+ 1,7	+ 22,2	+ 5,5	+ 3,0	+ 1,4	+ 2,5	+ 3,7	+ 4,7
April	+ 1,6	+ 7,2	+ 1,7	+ 2,5	+ 18,9	+ 5,2	+ 3,3	+ 1,1	+ 2,4	+ 3,4	+ 4,7
Mai	+ 3,8	+ 7,3	+ 1,6	+ 3,1	+ 13,2	+ 3,6	+ 3,1	+ 0,8	+ 2,3	+ 2,9	+ 4,7
Juni	+ 4,0	+ 5,7	+ 2,2	+ 3,2	+ 10,5	+ 3,2	+ 2,6	+ 0,8	+ 2,4	+ 2,8	+ 4,7
Juli	+ 4,0	+ 4,9	+ 2,0	+ 4,9	+ 7,6	+ 3,7	+ 2,5	+ 1,2	+ 2,5	+ 3,0	+ 4,7
August	+ 4,4	- 0,6	+ 1,8	+ 5,0	+ 4,9	+ 3,0	+ 2,6	+ 1,2	+ 2,6	+ 2,5	+ 4,7
September	+ 4,3	+ 1,3	+ 1,9	+ 4,1	+ 3,6	+ 2,7	+ 2,4	+ 1,3	+ 2,6	+ 3,1	+ 4,2
Oktober	+ 4,6	+ 5,7	+ 1,7	+ 6,1	+ 3,9	+ 2,4	+ 2,1	+ 0,9	+ 2,8	+ 3,7	+ 3,7
November	+ 4,6	+ 2,9	+ 1,5	+ 7,2	+ 3,4	+ 2,4	+ 2,1	+ 0,8	+ 2,9	+ 3,7	+ 3,7
Dezember	+ 4,6	+ 1,9	+ 1,6	+ 7,9	+ 0,4	+ 2,3	+ 2,2	+ 0,9	+ 2,9	+ 3,6	+ 5,6
1985 Januar	+ 2,3	+ 6,1	+ 2,1	+ 5,4	+ 1,2	+ 2,8	+ 2,5	+ 1,1	+ 3,1	+ 3,3	+ 5,8
Februar	+ 2,3	+ 9,6	+ 2,0	+ 5,2	+ 2,6	+ 2,9	+ 2,8	+ 0,8	+ 3,1	+ 2,6	+ 5,7
März	+ 2,4	+ 10,6	+ 2,2	+ 5,6	+ 1,6	+ 3,5	+ 2,6	+ 0,6	+ 3,1	+ 2,7	+ 5,7
April	+ 2,4	+ 7,2	+ 1,8	+ 5,3	+ 0,2	+ 4,3	+ 3,3	+ 1,2	+ 3,5	+ 3,6	+ 5,7
Mai	+ 2,9	+ 5,6	+ 1,6	+ 4,6	+ 1,2	+ 4,9	+ 3,7	+ 1,5	+ 3,7	+ 3,8	+ 5,8
Juni	+ 2,7	+ 3,2	+ 1,4	+ 4,3	- 0,5	+ 4,8	+ 3,8	+ 1,7	+ 3,6	+ 3,9	+ 5,8
Juli	+ 2,7	+ 1,7	+ 1,7	+ 4,0	- 2,4	+ 4,0	+ 3,8	+ 1,8	+ 3,6	+ 4,1	+ 5,8
August	+ 1,5	+ 1,2	+ 1,5	+ 3,9	- 4,8	+ 4,0	+ 3,2	+ 1,6	+ 3,5	+ 4,0	+ 5,8
September	+ 1,7	+ 0,6	+ 1,8	+ 3,6	- 4,4	+ 3,7	+ 3,5	+ 1,5	+ 3,5	+ 3,2	+ 4,2
Oktober	- 0,1	- 4,6	+ 1,9	+ 2,7	- 7,2	+ 3,7	+ 3,8	+ 2,3	+ 3,6	+ 2,6	+ 4,2
November	- 0,1	- 2,1	+ 2,0	+ 2,0	- 9,2	+ 3,5	+ 3,9	+ 2,4	+ 3,4	+ 2,6	+ 4,3
Dezember	- 0,2	- 6,9	+ 2,0	+ 1,9	- 11,8	+ 3,4	+ 3,7	+ 2,3	+ 3,5	+ 3,3	+ 2,3
1986 Januar	- 1,0	- 16,4	+ 1,5	+ 1,4	- 13,5	+ 2,8	+ 3,6	+ 2,5	+ 3,6	+ 3,4	+ 2,5
Februar	- 1,0	- 25,1	+ 1,5	+ 1,0	- 17,5	+ 3,1	+ 2,6	+ 2,6	+ 3,4	+ 3,6	+ 1,1
März	- 1,1	- 30,6	+ 1,3	- 0,3	- 18,3	+ 2,6	+ 2,2	+ 2,8	+ 3,4	+ 3,7	+ 1,1
April	- 1,1	- 32,8	+ 1,3	- 1,2	- 18,7	+ 2,0	+ 1,1	+ 2,6	+ 3,3	+ 2,9	+ 1,1
Mai	- 5,9	- 37,5	+ 1,4	- 1,6	- 19,8	+ 1,9	+ 0,9	+ 2,6	+ 3,2	+ 2,5	+ 1,0
Juni	- 5,9	- 37,8	+ 1,2	- 3,2	- 17,4	+ 2,2	+ 0,7	+ 2,9	+ 3,4	+ 2,6	+ 1,0
Juli	- 7,3	- 43,5	+ 1,2	- 4,7	- 18,3	+ 2,2	+ 0,7	+ 3,0	+ 3,4	+ 2,5	+ 1,0
August	- 6,3	- 42,0	+ 1,5	- 5,7	- 17,6	+ 2,3	+ 0,8	+ 3,1	+ 3,5	+ 3,1	+ 1,0
September	- 6,3	- 41,5	+ 1,3	- 6,0	- 17,0	+ 2,4	+ 0,5	+ 3,1	+ 3,4	+ 3,6	+ 1,7
Oktober	- 6,0	- 42,9	+ 1,3	- 7,0	- 15,2	+ 2,4	-	+ 3,0	+ 3,3	+ 3,7	+ 1,7
November	- 6,0	- 43,0	+ 1,2	- 8,3	- 14,9	+ 2,7	- 0,7	+ 2,9	+ 3,3	+ 3,7	+ 1,7
Dezember	- 6,0	- 40,5	+ 1,2	- 10,1	- 13,7	+ 2,3	- 0,8	+ 2,9	+ 3,2	+ 3,0	+ 1,7

1 Index der Erzeugerpreise gewerblicher Produkte (Inlandsabsatz)

1.2 Mittelfristige Übersicht

Absolute Werte

1980 = 100

Jahr Monat	Elektro- technische Erzeug- nisse	Fein- mecha- nische u. op- tische Erzeug- nisse, Uhren	Eisen-, Blech- und Metall- waren	Musik- instru- mente, Spiel- waren, Sport- geräte, Schmuck, Füll- halter u.ä.	Chemische Erzeug- nisse	Büroma- schinen; Datenver- arbeitungs- geräte und -ein- rich- tungen	Feinkera- mische Erzeugnisse	Glas und Glaswaren	Schnitt- holz, Sperrholz und sonstiges bearbeitetes Holz	Holz- waren	Holz- schliff, Zell- stoff, Papier und Pappe ⁴⁾
1981 D	103,5	103,5	104,6	104,4	108,8	100,5	106,5	106,3	101,6	105,7	109,0
1982 D	107,3	107,4	110,8	106,6	113,7	104,0	111,9	109,4	98,2	110,9	111,6
1983 D	110,1	110,5	113,8	111,1	113,9	103,5	113,6	108,7	96,0	114,5	106,9
1984 D	111,4	112,5	117,1	113,2	118,1	102,2	116,7	109,5	94,9	117,5	115,8
1985 D	113,0	114,9	119,2	115,6	121,6	103,2	120,2	110,3	94,0	120,4	121,0
1986 D	114,1	117,5	121,0	116,8	114,6	100,6	123,0	110,3	94,8	123,9	116,3
1983 Januar	108,9	109,5	112,1	109,7	114,0	104,2	112,6	109,9	95,7	112,5	105,9
Februar	109,1	109,5	112,6	111,3	114,1	104,2	113,2	109,9	95,8	113,2	106,0
März	109,5	109,7	112,9	110,4	114,1	103,6	113,3	109,2	95,8	113,7	106,4
April	110,1	109,9	113,1	111,1	113,8	103,7	113,2	108,7	96,1	114,2	107,0
Mai	110,3	110,2	113,4	111,3	112,8	103,5	113,3	108,6	96,2	114,6	107,5
Juni	110,5	110,6	113,9	111,2	112,4	103,5	113,5	108,6	96,2	114,7	107,7
Juli	110,5	110,6	114,1	111,3	112,8	103,6	113,6	107,8	96,1	115,0	107,2
August	110,5	110,7	114,3	111,5	113,1	103,6	113,6	107,9	96,1	115,1	106,7
September ..	110,3	111,0	114,5	111,5	113,5	103,0	113,8	108,2	96,2	115,2	106,9
Oktober	110,3	111,3	114,9	111,0	114,8	103,0	114,0	109,0	96,2	115,2	107,0
November ...	110,3	111,3	114,8	111,0	115,4	102,9	114,4	108,5	95,7	115,4	107,1
Dezember ...	110,3	111,5	114,9	111,4	115,7	102,9	114,3	108,6	95,8	115,4	107,2
1984 Januar	110,5	111,8	115,4	111,7	116,5	103,1	114,7	109,1	95,6	116,0	107,9
Februar	110,9	112,1	115,7	112,4	117,3	102,3	115,1	109,1	95,5	116,5	109,0
März	111,2	112,1	116,3	112,5	117,7	102,4	115,1	108,9	95,5	116,7	110,9
April	111,5	112,3	117,0	112,7	117,9	101,5	116,3	108,8	95,4	117,3	112,5
Mai	111,5	112,4	117,2	113,0	117,9	101,5	116,6	109,1	95,4	117,6	113,5
Juni	111,4	112,4	117,4	113,3	117,8	101,4	116,7	109,4	95,1	117,8	115,3
Juli	111,6	112,6	117,5	113,2	118,4	101,4	117,0	109,4	95,0	117,8	117,5
August	111,6	112,7	117,7	113,1	118,4	101,6	117,2	110,2	94,8	117,9	118,6
September ..	111,7	112,8	117,7	113,8	118,7	102,7	117,4	109,3	94,3	118,1	119,6
Oktober	111,7	113,1	117,6	114,3	118,7	102,8	117,9	109,9	94,0	118,1	121,5
November ...	111,7	113,0	117,8	114,4	118,6	103,0	118,0	110,2	93,7	118,1	121,7
Dezember ...	111,8	113,1	117,8	114,3	119,0	103,0	118,0	110,1	94,1	118,1	121,7
1985 Januar	112,4	113,7	117,8	114,4	119,8	103,6	118,1	110,5	94,0	118,5	121,8
Februar	112,6	114,2	118,0	115,2	120,4	103,7	118,3	110,2	94,0	119,3	122,3
März	112,8	114,1	118,3	115,9	120,5	103,9	118,5	110,3	94,1	119,7	122,4
April	113,1	114,7	118,9	115,8	121,9	103,7	119,9	110,2	94,2	119,8	122,3
Mai	113,2	114,8	119,4	115,8	122,3	103,7	120,3	110,2	94,1	120,2	122,2
Juni	113,2	114,9	119,5	115,8	122,3	103,7	120,4	110,3	94,0	120,4	121,9
Juli	113,3	115,0	119,6	115,7	122,7	103,5	121,2	110,3	94,0	120,7	121,4
August	113,1	115,2	119,7	115,8	122,8	103,1	121,2	110,0	93,9	121,0	120,9
September ..	113,1	115,2	119,6	115,8	122,6	103,0	121,1	110,0	94,1	121,1	120,4
Oktober	113,1	115,6	119,8	115,8	121,8	102,6	121,2	110,3	94,1	121,3	119,7
November ...	113,0	115,5	119,8	115,7	121,0	102,0	121,2	110,5	93,9	121,4	118,9
Dezember ...	113,0	115,8	120,0	115,2	120,5	102,4	121,2	110,5	94,1	121,4	118,0
1986 Januar	113,3	116,5	120,1	115,9	120,0	101,5	121,5	110,4	94,3	122,3	117,6
Februar	113,4	116,8	120,2	116,3	119,3	101,1	122,0	110,1	94,5	122,8	117,6
März	113,6	116,8	120,3	116,5	118,5	100,8	122,1	109,9	94,4	123,1	117,5
April	114,0	117,1	120,8	116,3	116,4	100,7	122,5	110,0	94,8	123,5	117,8
Mai	114,1	117,3	120,9	116,3	114,7	100,2	122,9	110,2	94,9	123,8	117,2
Juni	114,2	117,4	121,1	116,5	114,0	100,4	123,3	110,1	95,0	124,0	117,0
Juli	114,4	117,7	121,4	116,3	113,2	100,4	123,6	110,0	95,1	124,2	116,7
August	114,3	117,9	121,3	116,7	112,8	100,8	123,5	110,2	95,0	124,2	115,7
September ..	114,3	118,2	121,4	117,5	112,2	100,6	123,6	110,2	95,0	124,4	115,4
Oktober	114,3	118,3	121,4	118,0	111,5	100,5	123,6	110,7	94,9	124,5	114,9
November ...	114,4	118,2	121,5	117,7	111,3	100,2	123,8	110,7	94,6	124,6	114,5
Dezember ...	114,4	118,0	121,5	117,6	111,3	100,1	123,8	110,6	94,7	124,8	114,2

Fußnoten siehe S. 39.

1 Index der Erzeugerpreise gewerblicher Produkte (Inlandsabsatz)

1.2 Mittelfristige Übersicht

Relative Veränderung gegenüber dem entsprechenden Vorjahresergebnis
Prozent

Jahr Monat	Elektro- technische Erzeug- nisse	Fein- mecha- nische u. op- tische Erzeug- nisse, Uhren	Eisen-, Blech- und Metall- waren	Musik- instru- mente, Spiel- waren, Sport- geräte, Schmuck, Füll- halter u.ä.	Chemische Erzeug- nisse	Büroma- schinen; Datenver- arbeitungs- geräte und -ein- rich- tungen	Feinkera- mische Erzeugnisse	Glas und Glaswaren	Schnitt- holz, Sperrholz und sonstiges bearbeitetes Holz	Holz- waren	Holz- schliff, Zell- stoff, Papier und Pappe ⁴⁾
1981 D	+ 3,5	+ 3,5	+ 4,6	+ 4,4	+ 8,8	+ 0,5	+ 6,5	+ 6,3	+ 1,6	+ 5,7	+ 9,0
1982 D	+ 3,7	+ 3,8	+ 5,9	+ 2,1	+ 4,5	+ 3,5	+ 5,1	+ 2,9	- 3,3	+ 4,9	+ 2,4
1983 D	+ 2,6	+ 2,9	+ 2,7	+ 4,2	+ 0,2	- 0,5	+ 1,5	- 0,6	- 2,2	+ 3,2	- 4,2
1984 D	+ 1,2	+ 1,8	+ 2,9	+ 1,9	+ 3,7	- 1,3	+ 2,7	+ 0,7	- 1,1	+ 2,6	+ 8,3
1985 D	+ 1,4	+ 2,1	+ 1,8	+ 2,1	+ 3,0	+ 1,0	+ 3,0	+ 0,7	- 0,9	+ 2,5	+ 4,5
1986 D	+ 1,0	+ 2,3	+ 1,5	+ 1,0	- 5,6	- 2,5	+ 2,3	-	+ 0,9	+ 2,9	- 3,9
1983 Januar	+ 3,3	+ 3,9	+ 3,8	+ 4,6	+ 0,8	+ 0,3	+ 2,8	+ 0,5	- 3,7	+ 3,7	- 7,8
Februar	+ 3,0	+ 3,0	+ 3,2	+ 5,5	+ 0,6	+ 0,6	+ 2,3	+ 0,3	- 3,3	+ 3,5	- 7,3
März	+ 2,8	+ 2,8	+ 2,8	+ 4,7	+ 0,6	- 0,2	+ 1,8	+ 0,1	- 3,2	+ 3,4	- 7,0
April	+ 2,8	+ 2,9	+ 2,0	+ 4,7	-	- 0,2	+ 1,2	- 0,5	- 3,0	+ 3,3	- 6,1
Mai	+ 2,9	+ 2,7	+ 1,9	+ 5,2	- 1,1	- 0,6	+ 1,1	- 0,5	- 2,9	+ 3,4	- 5,1
Juni	+ 2,8	+ 2,9	+ 2,3	+ 5,7	- 1,1	- 0,6	+ 0,7	- 0,5	- 2,8	+ 3,1	- 4,6
Juli	+ 2,5	+ 2,9	+ 2,6	+ 5,7	- 0,6	- 0,5	+ 0,7	- 1,4	- 2,6	+ 3,3	- 4,5
August	+ 2,5	+ 2,7	+ 2,7	+ 4,7	- 0,3	- 0,4	+ 1,2	- 1,6	- 2,2	+ 3,3	- 3,4
September ..	+ 2,1	+ 2,7	+ 2,8	+ 3,2	- 0,4	- 1,0	+ 1,5	- 1,3	- 1,3	+ 3,3	- 2,3
Oktober	+ 1,8	+ 2,9	+ 3,0	+ 2,2	+ 1,0	- 0,9	+ 1,5	- 0,5	- 0,5	+ 3,0	- 1,3
November ...	+ 1,9	+ 2,5	+ 2,9	+ 2,2	+ 1,3	- 1,2	+ 1,9	- 1,2	- 1,1	+ 3,1	- 1,1
Dezember ...	+ 1,9	+ 2,6	+ 2,9	+ 2,5	+ 1,4	- 1,1	+ 1,8	- 1,1	- 0,4	+ 2,9	-
1984 Januar	+ 1,5	+ 2,1	+ 2,9	+ 1,8	+ 2,2	- 1,1	+ 1,9	- 0,7	- 0,1	+ 3,1	+ 1,9
Februar	+ 9,6	+ 2,4	+ 2,8	+ 1,0	+ 2,8	- 1,8	+ 1,7	- 0,7	- 0,3	+ 2,9	+ 2,8
März	+ 1,6	+ 2,2	+ 3,0	+ 1,9	+ 3,2	- 1,2	+ 1,6	- 0,3	- 0,3	+ 2,6	+ 4,2
April	+ 1,3	+ 2,2	+ 3,4	+ 1,4	+ 3,6	- 2,1	+ 2,7	+ 0,1	- 0,7	+ 2,7	+ 5,1
Mai	+ 1,1	+ 2,0	+ 3,4	+ 1,5	+ 4,5	- 1,9	+ 2,9	+ 0,5	- 0,8	+ 2,6	+ 5,6
Juni	+ 0,8	+ 1,6	+ 3,1	+ 1,9	+ 4,8	- 2,0	+ 2,8	+ 0,7	- 1,1	+ 2,7	+ 7,1
Juli	+ 1,0	+ 1,8	+ 3,0	+ 1,7	+ 5,0	- 2,1	+ 3,0	+ 1,5	- 1,1	+ 2,4	+ 9,6
August	+ 1,0	+ 1,8	+ 3,0	+ 1,4	+ 4,7	- 1,9	+ 3,2	+ 2,1	- 1,4	+ 2,4	+ 11,2
September ..	+ 1,3	+ 1,6	+ 2,8	+ 2,1	+ 4,6	- 0,3	+ 3,2	+ 1,0	- 2,0	+ 2,5	+ 11,9
Oktober	+ 1,3	+ 1,6	+ 2,3	+ 3,0	+ 3,4	- 0,2	+ 3,4	+ 0,8	- 2,3	+ 2,5	+ 13,6
November ...	+ 1,3	+ 1,5	+ 2,6	+ 3,1	+ 2,8	+ 0,1	+ 3,1	+ 1,6	- 2,1	+ 2,3	+ 13,6
Dezember ...	+ 1,4	+ 1,4	+ 2,5	+ 2,6	+ 2,9	+ 0,1	+ 3,2	+ 1,4	- 1,8	+ 2,3	+ 13,5
1985 Januar	+ 1,7	+ 1,7	+ 2,1	+ 2,4	+ 2,8	+ 0,5	+ 3,0	+ 1,3	- 1,7	+ 2,2	+ 12,9
Februar	+ 1,5	+ 1,9	+ 2,0	+ 2,5	+ 2,6	+ 1,4	+ 2,8	+ 1,0	- 1,6	+ 2,4	+ 12,2
März	+ 1,4	+ 1,8	+ 1,7	+ 3,0	+ 2,4	+ 1,5	+ 3,0	+ 1,3	- 1,5	+ 2,6	+ 10,4
April	+ 1,4	+ 2,1	+ 1,6	+ 2,8	+ 3,4	+ 2,2	+ 3,1	+ 1,3	- 1,3	+ 2,1	+ 8,7
Mai	+ 1,5	+ 2,1	+ 1,9	+ 2,5	+ 3,7	+ 2,2	+ 3,2	+ 1,0	- 1,4	+ 2,2	+ 7,7
Juni	+ 1,6	+ 2,2	+ 1,8	+ 2,2	+ 3,8	+ 2,3	+ 3,2	+ 0,8	- 1,2	+ 2,2	+ 5,7
Juli	+ 1,5	+ 2,1	+ 1,8	+ 2,2	+ 3,6	+ 2,1	+ 3,6	+ 0,8	- 1,1	+ 2,5	+ 3,3
August	+ 1,3	+ 2,2	+ 1,7	+ 2,4	+ 3,7	+ 1,5	+ 3,4	- 0,2	- 0,9	+ 2,6	+ 1,9
September ..	+ 1,3	+ 2,1	+ 1,6	+ 1,8	+ 3,3	+ 0,3	+ 3,2	- 0,6	- 0,2	+ 2,5	+ 0,7
Oktober	+ 1,3	+ 2,2	+ 1,9	+ 1,3	+ 2,6	- 0,2	+ 2,8	+ 0,4	+ 0,1	+ 2,7	- 1,5
November ...	+ 1,2	+ 2,2	+ 1,7	+ 1,1	+ 2,0	- 1,0	+ 2,7	+ 0,3	+ 0,2	+ 2,8	- 2,3
Dezember ...	+ 1,1	+ 2,4	+ 1,9	+ 0,8	+ 1,3	- 0,6	+ 2,7	+ 0,4	-	+ 2,8	- 3,0
1986 Januar	+ 0,8	+ 2,5	+ 2,0	+ 1,3	+ 0,2	- 2,0	+ 2,9	- 0,1	+ 0,3	+ 3,2	- 3,4
Februar	+ 0,7	+ 2,3	+ 1,9	+ 1,0	- 0,9	- 2,5	+ 3,1	- 0,1	+ 0,5	+ 2,9	- 3,8
März	+ 0,7	+ 2,4	+ 1,7	+ 0,5	- 1,7	- 3,0	+ 3,0	- 0,4	+ 0,3	+ 2,8	- 4,0
April	+ 0,8	+ 2,1	+ 1,6	+ 0,4	- 4,5	- 2,9	+ 2,2	- 0,2	+ 0,6	+ 3,1	- 3,7
Mai	+ 0,8	+ 2,2	+ 1,3	+ 0,4	- 6,2	- 3,4	+ 2,2	-	+ 0,9	+ 3,0	- 4,1
Juni	+ 0,9	+ 2,2	+ 1,3	+ 0,6	- 6,8	- 3,2	+ 2,4	- 0,2	+ 1,1	+ 3,0	- 4,0
Juli	+ 1,0	+ 2,3	+ 1,5	+ 0,5	- 7,7	- 3,0	+ 2,0	- 0,3	+ 1,2	+ 2,9	- 3,9
August	+ 1,1	+ 2,3	+ 1,3	+ 0,8	- 8,1	- 2,2	+ 1,9	+ 0,2	+ 1,2	+ 2,6	- 4,3
September ..	+ 1,1	+ 2,6	+ 1,5	+ 1,5	- 8,5	- 2,3	+ 2,1	+ 0,2	+ 1,0	+ 2,7	- 4,2
Oktober	+ 1,1	+ 2,3	+ 1,3	+ 1,9	- 8,5	- 2,0	+ 2,0	+ 0,4	+ 0,9	+ 2,6	- 4,0
November ...	+ 1,2	+ 2,3	+ 1,4	+ 1,7	- 8,0	- 1,8	+ 2,1	+ 0,2	+ 0,7	+ 2,6	- 3,7
Dezember ...	+ 1,2	+ 1,9	+ 1,3	+ 2,1	- 7,6	- 2,2	+ 2,1	+ 0,1	+ 0,6	+ 2,8	- 3,2

Fußnoten siehe S. 39.

1 Index der Erzeugerpreise gewerblicher Produkte (Inlandsabsatz)

1.2 Mittelfristige Übersicht

Absolute Werte

1980 = 100

Jahr Monat	Papier- und Pappe- waren	Drucke- rei- erzeug- nisse	Kunst- stoff- erzeug- nisse	Gummi- waren	Leder	Leder- waren und Schuhe	Textilien	Be- kleidung	Erzeug- nisse des Ernäh- rungs- gewerbes	Tabak- waren	Fertig- teil- bauten im Hochbau
1981 D	107,8	104,6	102,4	108,3	99,4	104,5	105,0	105,1	104,9	101,2	103,2
1982 D	111,7	108,1	105,3	115,0	105,4	107,9	109,9	109,2	109,7	122,6	107,9
1983 D	111,3	109,5	106,3	116,6	108,3	110,5	112,0	112,4	111,5	131,2	113,5
1984 D	116,0	112,8	109,7	118,5	124,4	113,9	116,2	115,9	113,5	128,5	117,8
1985 D	120,5	117,6	110,8	123,2	128,4	117,5	118,9	118,5	112,7	130,0	119,9
1986 D	120,1	120,0	110,9	124,8	127,1	119,8	118,3	120,8	111,5	133,7	122,0
1983 Januar	111,2	108,6	105,4	115,9	104,9	109,6	110,8	110,7	110,6	134,9	110,1
Februar	111,2	108,6	105,6	115,6	105,9	109,8	110,9	111,2	110,6	134,9	111,0
März	111,1	108,6	105,3	116,1	106,5	109,9	110,9	111,3	110,3	134,9	111,2
April	111,4	109,0	105,3	116,8	106,9	110,2	111,0	111,7	110,5	133,5	112,3
Mai	111,3	109,5	105,2	116,7	107,0	110,5	111,1	111,8	110,5	131,8	113,4
Juni	111,2	109,6	105,4	116,9	107,0	110,5	111,5	112,0	110,7	131,3	113,5
Juli	111,1	109,7	105,6	116,9	107,1	110,7	112,1	112,5	111,0	129,0	114,3
August	111,2	109,7	106,3	116,9	107,8	110,8	112,5	113,0	111,9	128,8	114,6
September ...	111,5	110,0	106,9	116,4	109,2	110,7	112,7	113,1	112,8	128,8	114,7
Oktober	111,7	110,4	107,7	117,1	109,6	111,0	113,1	113,6	112,9	128,8	115,4
November	111,3	110,4	108,1	117,1	112,7	111,3	113,4	113,6	113,1	128,8	115,5
Dezember	111,5	110,4	108,2	117,1	114,9	111,3	113,7	113,7	113,4	128,8	115,4
1984 Januar	112,0	110,8	108,7	116,9	117,4	112,2	114,5	114,1	113,5	128,5	116,5
Februar	111,8	111,1	109,0	117,0	120,9	112,3	115,0	114,4	113,6	128,5	116,7
März	112,9	111,2	109,4	117,0	122,9	112,5	115,2	114,5	113,6	128,5	117,0
April	113,8	111,5	110,0	117,4	123,3	113,0	115,5	115,1	113,6	128,5	117,3
Mai	115,0	111,7	110,1	117,9	124,8	113,2	115,8	115,3	114,0	128,5	117,5
Juni	115,4	112,2	109,8	118,5	125,2	113,5	116,1	115,4	113,7	128,5	117,7
Juli	116,6	113,0	110,1	119,1	125,5	114,1	116,5	116,3	113,5	128,5	117,8
August	117,2	113,4	110,1	119,0	125,6	114,5	116,8	116,6	112,9	128,5	118,1
September ...	118,3	114,0	110,0	118,8	127,0	114,5	116,9	116,8	113,4	128,6	118,2
Oktober	119,0	114,6	109,7	119,5	126,3	115,4	117,2	117,2	113,3	128,6	119,1
November	119,7	114,7	109,6	120,4	126,9	115,5	117,5	117,3	113,5	128,5	118,9
Dezember	119,8	115,0	109,4	120,7	126,5	115,6	117,6	117,2	113,4	128,5	118,9
1985 Januar	120,0	115,4	109,3	120,6	126,5	116,4	118,1	117,8	113,1	128,5	118,9
Februar	120,4	115,9	109,5	121,2	127,6	116,6	118,4	117,8	113,3	128,5	118,9
März	120,8	115,9	109,7	122,4	127,5	117,0	118,6	117,9	113,2	128,5	119,2
April	120,6	117,6	110,2	122,4	128,3	117,4	118,9	118,1	113,1	128,5	119,5
Mai	120,7	118,1	110,7	122,7	128,9	117,5	118,8	118,2	113,0	128,5	119,8
Juni	120,9	118,1	111,2	122,6	129,0	117,6	119,2	118,3	113,0	128,6	119,9
Juli	120,8	118,2	111,6	123,5	128,9	117,6	119,4	118,5	112,9	128,6	120,3
August	120,5	118,2	111,6	124,1	129,2	117,6	119,3	118,8	112,5	128,5	120,3
September ...	120,2	118,3	111,8	124,8	128,4	117,6	119,3	118,9	112,5	132,9	120,4
Oktober	120,4	118,4	111,7	124,5	128,8	118,1	119,2	119,2	112,1	132,9	120,4
November	120,3	118,4	111,3	124,7	128,6	118,4	119,1	119,3	111,9	133,0	120,4
Dezember	120,2	118,2	111,0	124,9	128,7	118,4	118,8	119,4	112,0	132,9	120,5
1986 Januar	119,8	118,5	111,7	124,5	128,3	118,6	118,9	119,7	112,1	132,9	120,8
Februar	120,2	118,9	111,5	124,8	127,7	118,7	118,9	119,9	112,2	132,9	120,9
März	120,4	119,0	111,4	124,7	127,7	118,8	118,8	120,2	112,2	132,9	121,1
April	120,2	119,1	111,0	124,8	127,5	119,5	118,8	120,4	112,1	132,9	121,3
Mai	120,1	119,7	110,8	124,8	127,3	119,7	118,8	120,6	112,1	134,0	122,2
Juni	120,1	120,4	110,9	124,8	127,1	119,7	118,6	120,7	112,3	134,2	122,4
Juli	120,2	120,4	110,6	124,7	127,0	120,2	118,3	121,0	111,9	134,2	122,4
August	120,1	120,5	110,8	124,8	126,9	120,2	118,0	121,2	110,9	134,2	122,5
September ...	120,0	120,3	110,6	124,8	126,9	120,2	117,8	121,4	110,9	134,2	122,5
Oktober	120,1	120,9	110,7	125,0	126,8	120,5	117,6	121,4	110,7	134,2	122,4
November	120,3	121,0	110,4	125,0	126,6	120,5	117,6	121,4	110,4	134,1	122,4
Dezember	120,2	121,0	110,4	125,0	125,6	120,6	117,6	121,4	110,3	134,2	122,7

1 Index der Erzeugerpreise gewerblicher Produkte (Inlandsabsatz)

1.2 Mittelfristige Übersicht

Relative Veränderung gegenüber dem entsprechenden Vorjahresergebnis
Prozent

Jahr Monat	Papier- und Pappe- waren	Drucke- rei- erzeug- nisse	Kunst- stoff- erzeug- nisse	Gummi- waren	Leder	Leder- waren und Schuhe	Textilien	Be- kleidung	Erzeug- nisse des Ernäh- rungs- gewerbes	Tabak- waren	Fertig- teil- bauten im Hochbau
1981 D	+ 7,8	+ 4,6	+ 2,4	+ 8,3	- 0,6	+ 4,5	+ 5,0	+ 5,1	+ 4,9	+ 1,2	+ 3,2
1982 D	+ 3,6	+ 3,3	+ 2,8	+ 6,2	+ 6,0	+ 3,3	+ 4,7	+ 3,9	+ 4,6	+ 21,1	+ 4,6
1983 D	- 0,4	+ 1,3	+ 0,9	+ 1,4	+ 2,8	+ 2,4	+ 1,9	+ 2,9	+ 1,6	+ 7,0	+ 5,2
1984 D	+ 4,2	+ 3,0	+ 3,2	+ 1,6	+ 14,9	+ 3,1	+ 3,8	+ 3,1	+ 1,8	- 2,1	+ 3,8
1985 D	+ 3,9	+ 4,3	+ 1,0	+ 4,0	+ 3,2	+ 3,2	+ 2,3	+ 2,2	- 0,7	+ 1,2	+ 1,8
1986 D	- 0,3	+ 2,0	+ 0,1	+ 1,3	- 1,0	+ 2,0	- 0,5	+ 1,9	- 1,1	+ 2,8	+ 1,8
1983 Januar	- 0,4	+ 1,2	+ 1,0	+ 3,3	+ 1,5	+ 2,6	+ 2,1	+ 2,6	+ 2,7	+ 28,2	+ 5,1
Februar	- 0,4	+ 1,1	+ 1,0	+ 2,6	+ 2,2	+ 2,6	+ 1,8	+ 2,8	+ 2,5	+ 28,1	+ 5,2
März	- 0,8	+ 1,3	+ 0,1	+ 1,2	+ 2,2	+ 2,6	+ 1,6	+ 2,7	+ 1,8	+ 27,6	+ 4,5
April	- 0,6	+ 1,3	- 0,4	+ 1,0	+ 1,1	+ 2,7	+ 1,5	+ 2,9	+ 1,2	+ 26,3	+ 5,1
Mai	- 0,6	+ 1,3	- 0,5	+ 0,9	+ 0,4	+ 2,8	+ 1,4	+ 2,9	+ 0,6	+ 24,7	+ 5,7
Juni	- 0,8	+ 0,8	- 0,1	+ 0,9	+ 0,5	+ 2,6	+ 1,5	+ 2,8	+ 0,5	- 2,5	+ 5,6
Juli	- 0,6	+ 1,0	+ 0,1	+ 1,0	+ 0,4	+ 2,7	+ 1,5	+ 2,8	+ 0,5	- 4,4	+ 5,5
August	- 0,4	+ 1,0	+ 0,9	+ 1,3	+ 1,4	+ 2,7	+ 1,6	+ 3,0	+ 1,3	- 4,5	+ 5,6
September	- 0,1	+ 1,3	+ 1,4	+ 0,8	+ 3,4	+ 2,0	+ 1,7	+ 2,7	+ 2,1	- 4,5	+ 5,5
Oktober	+ 0,2	+ 1,6	+ 2,4	+ 1,7	+ 4,4	+ 1,8	+ 2,2	+ 3,0	+ 2,3	- 4,5	+ 4,6
November	- 0,1	+ 1,8	+ 2,7	+ 1,3	+ 6,9	+ 2,1	+ 2,5	+ 3,0	+ 2,3	- 4,5	+ 4,8
Dezember	+ 0,3	+ 1,8	+ 2,8	+ 1,3	+ 8,7	+ 2,1	+ 2,8	+ 3,1	+ 2,4	- 4,5	+ 4,7
1984 Januar	+ 0,7	+ 2,0	+ 3,1	+ 0,9	+ 11,9	+ 2,4	+ 3,3	+ 3,1	+ 2,6	- 4,7	+ 5,8
Februar	+ 0,5	+ 2,3	+ 3,2	+ 1,2	+ 14,2	+ 2,3	+ 3,7	+ 2,9	+ 2,7	- 4,7	+ 5,1
März	+ 1,6	+ 2,4	+ 3,9	+ 0,8	+ 15,4	+ 2,4	+ 3,9	+ 2,9	+ 3,0	- 4,7	+ 5,2
April	+ 2,2	+ 2,3	+ 4,5	+ 0,5	+ 15,3	+ 2,5	+ 4,1	+ 3,0	+ 2,8	- 3,7	+ 4,5
Mai	+ 3,3	+ 2,0	+ 4,7	+ 1,0	+ 16,6	+ 2,4	+ 4,2	+ 3,1	+ 3,2	- 2,5	+ 3,6
Juni	+ 3,8	+ 2,4	+ 4,2	+ 1,4	+ 17,0	+ 2,7	+ 4,1	+ 3,0	+ 2,7	- 2,1	+ 3,7
Juli	+ 5,0	+ 3,0	+ 4,3	+ 1,9	+ 17,2	+ 3,1	+ 3,9	+ 3,4	+ 2,3	- 0,4	+ 3,1
August	+ 5,4	+ 3,4	+ 3,6	+ 1,8	+ 16,5	+ 3,3	+ 3,8	+ 3,2	+ 0,9	- 0,2	+ 3,1
September	+ 6,1	+ 3,6	+ 2,9	+ 2,1	+ 16,3	+ 3,4	+ 3,7	+ 3,3	+ 0,5	- 0,2	+ 3,1
Oktober	+ 6,5	+ 3,8	+ 1,9	+ 2,0	+ 15,2	+ 4,0	+ 3,6	+ 3,2	+ 0,4	- 0,2	+ 3,2
November	+ 7,5	+ 3,9	+ 1,4	+ 2,8	+ 12,6	+ 3,8	+ 3,6	+ 3,3	+ 0,4	- 0,2	+ 2,9
Dezember	+ 7,4	+ 4,2	+ 1,1	+ 3,1	+ 10,1	+ 3,9	+ 3,4	+ 3,1	-	- 0,2	+ 3,0
1985 Januar	+ 7,1	+ 4,2	+ 0,6	+ 3,2	+ 7,8	+ 3,7	+ 3,1	+ 3,2	- 0,4	-	+ 2,1
Februar	+ 7,7	+ 4,3	+ 0,5	+ 3,6	+ 5,5	+ 3,8	+ 3,0	+ 3,0	- 0,3	-	+ 1,9
März	+ 7,0	+ 4,2	+ 0,3	+ 4,6	+ 3,7	+ 4,0	+ 3,0	+ 3,0	- 0,4	-	+ 1,9
April	+ 6,0	+ 5,5	+ 0,2	+ 4,3	+ 4,1	+ 3,9	+ 2,9	+ 2,6	- 0,4	-	+ 1,9
Mai	+ 5,0	+ 5,7	+ 0,5	+ 4,1	+ 3,3	+ 3,8	+ 2,6	+ 2,5	- 0,9	-	+ 2,0
Juni	+ 4,8	+ 5,3	+ 1,3	+ 3,5	+ 3,0	+ 3,6	+ 2,7	+ 2,5	- 0,6	+ 0,1	+ 1,9
Juli	+ 3,6	+ 4,6	+ 1,4	+ 3,7	+ 2,7	+ 3,1	+ 2,5	+ 1,9	- 0,5	+ 0,1	+ 2,1
August	+ 2,8	+ 4,2	+ 1,4	+ 4,3	+ 2,9	+ 2,7	+ 2,1	+ 1,9	- 0,4	-	+ 1,9
September	+ 1,6	+ 3,8	+ 1,6	+ 5,1	+ 1,1	+ 2,7	+ 2,1	+ 1,8	- 0,8	+ 3,3	+ 1,9
Oktober	+ 1,2	+ 3,3	+ 1,8	+ 4,2	+ 2,0	+ 2,3	+ 1,7	+ 1,7	- 1,1	+ 3,3	+ 1,1
November	+ 0,5	+ 3,2	+ 1,6	+ 3,6	+ 1,3	+ 2,5	+ 1,4	+ 1,7	- 1,4	+ 3,5	+ 1,3
Dezember	+ 0,3	+ 2,8	+ 1,5	+ 3,5	+ 1,7	+ 2,4	+ 1,0	+ 1,9	- 1,2	+ 3,4	+ 1,3
1986 Januar	- 0,2	+ 2,7	+ 2,2	+ 3,2	+ 1,4	+ 1,9	+ 0,7	+ 1,6	- 0,9	+ 3,4	+ 1,6
Februar	- 0,2	+ 2,6	+ 1,8	+ 3,0	+ 0,1	+ 1,8	+ 0,4	+ 1,8	- 1,0	+ 3,4	+ 1,7
März	- 0,3	+ 2,7	+ 1,5	+ 1,9	+ 0,2	+ 1,5	+ 0,2	+ 2,0	- 0,9	+ 3,4	+ 1,6
April	- 0,3	+ 1,3	+ 0,7	+ 2,0	- 0,6	+ 1,8	- 0,1	+ 1,9	- 0,9	+ 3,4	+ 1,5
Mai	- 0,5	+ 1,4	+ 0,1	+ 1,7	- 1,2	+ 1,9	-	+ 2,0	- 0,8	+ 4,3	+ 2,0
Juni	- 0,7	+ 1,9	- 0,3	+ 1,8	- 1,5	+ 1,8	- 0,5	+ 2,0	- 0,6	+ 4,4	+ 2,1
Juli	- 0,5	+ 1,9	- 0,9	+ 1,0	- 1,5	+ 2,2	- 0,9	+ 2,1	- 0,9	+ 4,4	+ 1,7
August	- 0,3	+ 1,9	- 0,7	+ 0,6	- 1,8	+ 2,2	- 1,1	+ 2,0	- 1,4	+ 4,4	+ 1,8
September	- 0,2	+ 1,7	- 1,1	-	- 1,2	+ 2,2	- 1,3	+ 2,1	- 1,4	+ 1,0	+ 1,7
Oktober	- 0,2	+ 2,1	- 0,9	+ 0,4	- 1,6	+ 2,0	- 1,3	+ 1,8	- 1,2	+ 1,0	+ 1,7
November	-	+ 2,2	- 0,8	+ 0,2	- 1,6	+ 1,8	- 1,3	+ 1,8	- 1,3	+ 0,8	+ 1,7
Dezember	-	+ 2,4	- 0,5	+ 0,1	- 2,3	+ 1,9	- 1,0	+ 1,7	- 1,5	+ 1,0	+ 1,8

1 Index der Erzeugerpreise gewerblicher Produkte (Inlandsabsatz)*

1.3 Langfristige Übersicht

1980 = 100

Jahr	Gewerbliche Erzeugnisse		Erzeugnisse des Verarbeitenden Gewerbes					Fertigerzeugnisse ²⁾	
	ingesamt	ohne elektrischen Strom, Gas, Fernwärme u. Wasser	zusammen	Erzeugnisse des				Investitions-güter	Verbrauchs-güter (ohne Nahrungs- u. Genuss-mittel)
				Grundstoff- u. Produktionsgüter-gewerbes	Investitions-güter	Verbrauchs-güter	Nahrungs- u. Genuss-mittel-gewerbes		
					produzierenden Gewerbes				
1938	23,5	23,2	24,3	21,6	22,9	24,6	32,2	.	.
1949	44,8	45,4	47,3	41,3	41,5	53,5	63,0	.	.
1950	43,6	44,2	45,9	40,8	39,3	52,8	59,6	.	.
1951	51,7	52,6	54,9	51,8	46,0	64,5	64,5	.	.
1952	52,9	53,7	55,4	56,4	50,0	55,3	64,6	.	.
1953	51,6	52,0	53,2	53,8	49,2	51,3	62,3	.	.
1954	50,7	51,1	52,1	52,7	47,8	50,7	61,6	.	.
1955	51,7	52,0	53,1	55,4	48,3	50,9	62,0	41,1	47,7
1956	52,4	52,7	53,8	56,1	49,2	51,6	62,4	42,3	48,0
1957	53,4	53,7	54,7	56,7	50,2	53,2	62,2	43,6	48,9
1958	53,1	53,4	54,3	55,8	50,7	52,3	61,7	44,4	48,9
1959	52,7	53,0	53,8	55,3	50,2	51,1	62,3	44,3	48,4
1960	53,4	53,6	54,5	55,7	51,0	53,0	61,6	45,0	49,3
1961	54,1	54,3	55,3	51,5	52,5	54,2	62,5	46,5	50,4
1962	54,6	55,0	56,0	55,3	54,0	54,7	63,6	48,3	51,5
1963	54,9	55,4	56,2	54,9	54,2	55,7	64,4	48,8	52,0
1964	55,5	56,0	56,9	55,4	54,9	56,8	64,8	49,7	52,5
1965	56,9	57,3	58,3	56,5	56,5	58,1	65,8	51,2	53,7
1966	57,8	58,3	59,3	57,1	57,6	59,6	67,2	52,4	55,0
1967	57,3	57,8	58,7	55,7	57,0	59,2	67,8	52,3	55,3
1968	56,9	57,3	58,2	55,0	57,0	59,0	66,9	52,4	54,8
1969	57,9	58,4	59,4	55,8	58,8	60,1	67,5	54,5	54,7
1970	60,8	61,5	62,3	58,2	63,4	62,4	69,1	59,4	57,1
1971	63,4	64,2	65,0	59,7	67,4	64,7	71,6	64,1	59,8
1972	65,1	65,6	66,5	59,7	69,2	67,0	74,4	66,5	61,9
1973	69,4	70,1	71,0	64,9	72,1	72,0	80,6	69,5	66,6
1974	78,7	79,7	80,5	80,2	78,9	80,5	85,2	75,8	74,4
1975	82,3	82,7	83,1	79,4	84,6	82,6	88,5	82,3	78,5
1976	85,4	85,6	85,8	81,8	87,5	85,1	91,8	85,9	81,4
1977	87,7	88,0	88,3	81,7	90,7	87,6	98,1	89,5	83,0
1978	88,7	88,7	88,9	81,0	92,8	89,0	97,4	92,3	84,8
1979	93,0	93,2	93,5	89,6	95,5	93,4	97,7	95,5	91,7
1980	100	100	100	100	100	100	100	100	100
1981	107,8	106,3	106,0	109,7	104,1	104,9	104,6	104,4	108,2
1982	114,1	111,5	111,1	113,9	110,0	109,0	110,8	110,5	111,8
1983	115,8	113,2	112,8	113,4	113,0	111,0	113,2	113,9	112,7
1984	119,2	116,4	116,0	118,0	115,5	114,5	114,8	116,8	115,4
1985	121,8	118,7	118,3	120,9	118,4	117,4	114,2	120,1	118,5
1986	118,2	115,2	114,9	106,1	121,1	118,6	113,4	123,4	110,6

Fußnoten siehe S. 39.

2 ZUSAMMENGEFASSTER INDEX DER ERZEUGERPREISE GEWERBLICHER PRODUKTE

IM INLANDS- UND AUSLANDSABSATZ

1980=100

WARENGRUPPE	VERKETTUNGS- FAKTOR 1)	1985	1985	1986		VERÄNDERUNG NOV. 1986 GEGENÜBER NOV. 1985 IN PROZENT	
		DURCH- SCHNITT	NOV.	OKT.	NOV.	NOV. 1985	OKT. 1986
GEWERBLICHE ERZEUGNISSE INSGESAMT 7)	0.85916	118.7	118.4	114.4	114.3	-3.5	-0.1
ERZEUGNISSE DES VERARBEITENDEN GEWERBES	0.86092	118.4	118.2	114.2	114.1	-3.5	-0.1
ERZEUGNISSE DES GRUNDSTOFF- UND PRODUKTIONSSEKTORGES	0.82826	120.1	118.4	102.4	102.1	-13.6	-0.3
INVESTITIONSGÜTER HERSTELLENDEN GEWERBES	0.87467	118.9	119.5	122.1	122.1	2.2	-
VERBRAUCHSGÜTER HERSTELLENDEN GEWERBES	0.85390	117.6	118.1	119.0	119.0	0.8	-
NAHRUNGS- UND GENUSSMITTELGEWERBES	0.91567	114.1	113.4	112.0	111.7	-1.5	-0.3
BERGBÄULICHE ERZEUGNISSE (OHNE ERDGAS)	0.79718	132.2	130.2	121.8	121.7	-6.5	-0.1
MINERALÖLERZEUGNISSE	0.65558	127.6	124.9	70.2	70.9	-43.2	1.0
STEINE UND ERDEN, ASBESTWAREN, SCHLEIFMITTEL	0.82208	119.8	120.4	122.0	121.8	1.2	-0.2
EISEN UND STAHL	0.96970	120.8	119.1	108.9	107.6	-9.7	-1.2
NE-METALLE UND -METALLHALBZEUG	0.75264	108.1	99.1	86.0	84.6	-14.6	-1.6
GIESSEEREI ERZEUGNISSE	0.87161	121.6	122.0	124.8	125.0	2.5	0.2
ERZEUGNISSE DER ZIEHEREIEN UND KALT- WALZWERKE UND DER STAHLVERFORMUNG	0.89725	117.7	118.7	118.5	117.9	-0.7	-0.6
STAHLBAUERZEUGNISSE UND SCHIENENFAHRZEUGE	0.83535	121.5	122.6	126.0	126.2	2.9	0.2
MASCHINENBAUERZEUGNISSE (EINSCHL. ACKERSCHLEPPER)	0.84623	121.9	122.9	126.8	126.8	3.2	-
STRASSENFAHRZEUGE	0.85930	121.9	122.8	126.2	126.2	2.8	-
ELEKTROTECHNISCHE ERZEUGNISSE	0.92918	113.6	113.6	115.0	115.0	1.2	-
FEINMECHANISCHE UND OPTISCHE ERZEUGNISSE, UHREN	0.88639	115.5	116.2	119.0	118.9	2.3	-0.1
EISEN-, BLECH- UND METALLWAREN	0.84623	119.7	120.3	121.9	122.0	1.4	0.1
MUSIKINSTRUMENTE, SPIELWAREN, SPORTGERÄTE, SCHMUCK, BELICHTETE FILME, FUELLHALTER U.Ä.	0.69697	116.2	115.7	117.6	117.3	1.4	-0.3
CHEMISCHE ERZEUGNISSE	0.87301	120.4	119.8	111.2	111.0	-7.3	-0.2
BÜROMASCHINEN, DATENVERARBEITUNGSGERÄTE UND -EINRICHTUNGEN	1.11805	102.5	100.8	96.6	96.3	-4.5	-0.3
FEINKERAMISCHE ERZEUGNISSE	0.84649	120.7	121.8	124.7	124.9	2.5	0.2
GLAS UND GLASWAREN	0.85830	112.1	112.5	113.5	113.5	0.9	-
SCHNITTHOLZ, SPERRHOLZ UND SONSTIGES BEARBEITETES HOLZ	0.75567	95.1	95.0	96.0	95.7	0.7	-0.3
HOLZWAREN	0.80183	120.3	121.3	124.5	124.6	2.7	0.1
HOLZSCHLIFF, ZELLSTOFF, PAPIER UND PAPPE 4)	0.90392	121.8	119.3	114.4	114.2	-4.3	-0.2
PAPIER- UND PAPPEWAREN	0.87637	120.5	120.4	120.2	120.3	-0.1	0.1
DRUCKEREI ERZEUGNISSE	0.84275	117.8	118.7	121.1	121.1	2.0	-
KUNSTSTOFFERZEUGNISSE	0.85978	111.2	111.7	110.9	110.6	-1.0	-0.3
GUMMIWAREN	0.86546	121.3	122.6	123.1	123.0	0.3	-0.1
LEDER	0.83281	132.5	132.6	130.2	130.1	-1.9	-0.1
LEDERWAREN UND SCHUHE	0.78195	117.9	118.7	120.7	120.8	1.8	0.1
TEXTILIEN	0.92373	118.7	118.8	117.3	117.3	-1.3	-
BEKLEIDUNG	0.86703	118.8	119.6	121.9	121.9	1.9	-
ERZEUGNISSE DES ERNÄHRUNGSGEWERBES	0.92597	112.7	111.6	110.0	109.7	-1.7	-0.3
TABAKWAREN	0.84216	131.1	134.1	135.1	135.0	0.7	-0.1

FUSSNOTEN SIEHE S.39

3 ERZEUGERPREISE AUSGEWÄHLTER GEWERBLICHER PRODUKTE

DM JE MENGEINEINHEIT

WARENBEZEICHNUNG ----- HANDELSBEDINGUNGEN	FRACHTLAGE	BERICHTSORT BZW. GELTUNGSBEREICH	EINHEIT	1986	1985	1986	1986
				DURCH-	21.	21.	21.
				SCHNITT	DEZ.	NOV.	DEZ.
				O H N E UMSATZ- (MEHRWERT-) STEUER			
WASSER							
ABGABE AN HAUSHALTE (10 M3)	AB WERK	BUNDESGEBIET	1 M3	1,91	1,87	1,92	1,92
ABGABE AN INDUSTRIE (TRINKWASSERQUALITÄT)							
1 000 M3	AB WERK	BUNDESGEBIET	1 M3	1,62	1,59	1,63	1,63
10 000 M3	AB WERK	BUNDESGEBIET	1 M3	1,53	1,50	1,53	1,53
BERGBAULICHE ERZEUGNISSE 8)							
STEINKOHLE							
RUHR-REVIER							
NUSSKOHLEN (FETT/NUSS 4)	AB ZECHE	BUNDESGEBIET	1 T	289,00	289,00	289,00	289,00
FEINKOHLEN (GASFLAMM-KOHLE)	AB ZECHE	BUNDESGEBIET	1 T	248,00	248,00	248,00	248,00
FEINKOHLEN (FETT-KOHLE)	AB ZECHE	BUNDESGEBIET	1 T	259,00	259,00	259,00	259,00
KOKSKOHLE II	AB ZECHE	BUNDESGEBIET	1 T	287,80	287,80	287,80	287,80
GROSSE RUHR-EIERBRIKETTS	AB ZECHE	BUNDESGEBIET	1 T	327,00	309,00	327,00	327,00
KLEINE RUHR-EIERBRIKETTS	AB ZECHE	BUNDESGEBIET	1 T	327,00	309,00	327,00	327,00
AACHENER REVIER							
FETTKOHLE (NUSS 3)	AB ZECHE	BUNDESGEBIET	1 T	328,00	328,00	328,00	328,00
3/4-FETTKOHLE (NUSS 3)	AB ZECHE	BUNDESGEBIET	1 T	333,00	333,00	333,00	333,00
GEW. FEINKOHLE ESSKOHLE	AB ZECHE	BUNDESGEBIET	1 T	297,00	297,00	297,00	297,00
GEW. FEINKOHLE MAGERKOHLE	AB ZECHE	BUNDESGEBIET	1 T	297,00	297,00	297,00	297,00
SAAR-REVIER							
FETTKOHLE (GEW. FEINKOHLE)	AB ZECHE	BUNDESGEBIET	1 T	305,00	305,00	305,00	305,00
EDELFLAMMKOHLE (GEW. FEINKOHLE)	AB ZECHE	BUNDESGEBIET	1 T	289,00	289,00	289,00	289,00
BRAUNKOHLE							
BRAUNKOHLENBRIKETTS (HAUSBRAND)	FRECHEN	BUNDESGEBIET	1 T	148,25	150,00	155,00	155,00
INDUSTRIEBRAND	FRECHEN	BUNDESGEBIET	1 T	144,00	146,00	142,00	142,00
RUHR-KOKS							
HOCHOFENKOKS 4	AB ZECHE	BUNDESGEBIET	1 T	378,00	378,00	378,00	378,00
MINERALOBERFLÄCHEN SIEHE SEITE 37 UND 38							
STEINE UND ERDEN, ASBESTWAREN, SCHLEIFMITTEL							
PORTLANDZEMENT PZ 35 F LOSE NACH DIN 1164	FREI EMPF.-STAT.	BUNDESGEBIET	1 T	143,88	139,91	143,33	143,30
EISEN UND STAHL							
ROHEISEN (UNTER BERÜCKSICHTIGUNG DES GEWÄHR- TEN TREUERABATTES)							
HAEMATIT, 2,0 - 3,0 % SI	OBERH.-WEST	NORDRH.WESTF.	1 T	522,92	545,00	490,00	490,00
GIESSEREI I, 2,0 - 3,0 % SI	OBERH.-WEST	NORDRH.WESTF.	1 T	532,92	555,00	500,00	500,00
WALZSTAHL (MARKTPREISE EINSCHL. DURCHSCHNITT- LICHER QUOTE-, ABMESSUNGS- U. DIENSTLEISTUNGS- ZUSCHLÄGE, ABZUGL. ALLER RABATTE (JAHRES- MENGEN-, VERTRAGS- U. MARKTRABATTE), OHNE AB- GABEN FÜR DIE EISENVERBRAUCHENDE WIRTSCHAFT IN BERLIN (WEST) VON DM 0,50 JE T)							
OBERBAU (SCHIENEN)	OBERHAUSEN	BUNDESGEBIET	1 T	1228,00	1228,00	1228,00	1228,00
BREITPLANSCHTRÄGER	OBERH./SAARBR.	BUNDESGEBIET	1 T	890,33	922,00	839,33	849,67
FORMSTAHL	OBERH./SAARBR.	BUNDESGEBIET	1 T	925,47	960,20	878,80	819,40
STABSTAHL AUS MASSENSTAHL	OBERH./SAARBR.	BUNDESGEBIET	1 T	1005,37	1068,00	924,00	909,80
BETONSTAHL III	OBERH./SAARBR.	BUNDESGEBIET	1 T	660,00	790,00	551,67	538,33
WALZDRAHT	OBERH./SAARBR.	BUNDESGEBIET	1 T	838,34	896,93	749,72	719,83
BREITFLACHSTAHL	ESSEN/SAARBR.	BUNDESGEBIET	1 T	1023,94	1032,00	1022,00	1022,00
BANDSTAHL	ESSEN	BUNDESGEBIET	1 T	957,75	957,75	957,75	957,75
GROßBLECH IM WARMBREITBANDBEREICH	ESSEN	BUNDESGEBIET	1 T	898,88	944,00	869,00	869,00
GROßBLECH IM QUARTZBEREICH	ESSEN/SAARBR.	BUNDESGEBIET	1 T	933,75	980,00	895,00	895,00
FEINBLECH	ESSEN	BUNDESGEBIET	1 T	1134,42	1174,00	1104,00	1104,00

FUßNOTEN SIEHE S. 39

3 ERZEUGERPREISE AUSGEWAHLTER GEWERBLICHER PRODUKTE

DM JE MENGENEINHEIT

WARENBEZEICHNUNG ----- HANDELSBEDINGUNGEN	FRACHTLAGE	BERICHTSORT BZW. GELTUNGSBEREICH	EINHEIT	1986	1986	1986	1986
				DURCH- SCHNITT	21. DEZ.	21. NOV.	21. DEZ.
O H N E							
UMSATZ - (MEHRWERT-)STEUER							
NE-METALLE UND -METALLHALBZEUG							
NE-METALLE UND EDELMETALLE (MONATSDURCHSCHNITTSPREIS)							
ALUMINIUM, HUETTENREIN, 99,6 % AL	FREI VERBR.-WERK	BUNDESGEBIET	1 DT	313,77	.	.	.
ELEKTROLYTKUPFER FUER LEITZWECKE, DEL-NOTIZ, BEI ABNAHME VON 10 T	AB LAGER/HUETTE	BUNDESGEBIET	1 DT	308,33	358,43	270,02	271,36
FEINKORNMESSING, BEI ABGABE AN GROSS- HANDEL IN GESCHLOSSENEN LADUNGEN (UM 5 T)	FREI VERBRAUCHER	BUNDESGEBIET	1 DT	318,01	349,38	293,88	284,80
BLEI, 99,97 % PB (UMRECHNUNGSWERTE DER LONDONER BOERSENNOTIERUNG)	-	BUNDESGEBIET	1 DT	87,78	98,35	96,04	103,07
ZINK, ROH, 98 % ZN (UMRECHNUNGSWERTE DER LONDONER BOERSENNOTIERUNG)	-	BUNDESGEBIET	1 DT	152,53	165,26	157,25	148,36
REINZINN, 99,9 % SN, HAMBURGER ZINN-NOTIZ	LOCO DUISBURG	BUNDESGEBIET	1 DT
FEINSILBER, BEI ANKAUF DURCH DIE SCHEIDANSTALTEN	-	BUNDESGEBIET	1 KG	380,35	474,86	361,47	342,24
NE-METALLHALBZEUG							
ALUMINIUMBLECHE, 1 X 1000 X 2000 MM, BEI ABNAHME VON 5 T	AB WERK	BUNDESGEBIET	1 DT	421,63	469,20	375,12	367,62
KUPFERBLECHE, 1 X 1000 X 2000 MM, OHNE VERP.	AB WERK	BUNDESGEBIET	1 DT	562,62	614,64	529,04	531,29
KUPFERROHRE, OHNE VERPACKUNG	AB WERK	BUNDESGEBIET	1 DT	698,41	786,29	647,80	649,60
MESSINGBLECHE UND -BAENDER, DURCHSCHNITT- LICHER MARKTPREIS BEI ABNAHME VON MITTLEREN MENGEN, OHNE VERPACKUNG	FREI EMPF.-STAT.	BUNDESGEBIET	1 DT	510,25	552,77	489,87	487,51
WALZBLEI	FREI EMPF.-STAT.	BUNDESGEBIET	1 DT	148,23	160,54	151,03	155,65
BLEIROHRE	FREI EMPF.-STAT.	BUNDESGEBIET	1 DT	264,61	271,33	267,67	269,67
DUENGEMITTEL							
EINNAEHRSTOFFDUENGER KALKAMMONSALPETER, 27 % N	FREI EMPF.-STAT.	BUNDESGEBIET	1 DT	34,66	38,03	27,09	27,40
MEHRNAEHRSTOFFDUENGER							
NPK-DUENGER 13 % N, 13 % P2O5, 21 % K2O	FREI EMPF.-STAT.	BUNDESGEBIET	1 DT	44,49	48,09	40,49	40,92
NPK-DUENGER 15 % N, 15 % P2O5, 15 % K2O	FREI EMPF.-STAT.	BUNDESGEBIET	1 DT	45,56	49,58	41,10	41,54
NP-DUENGER 20 % N, 20 % P2O5	FREI EMPF.-STAT.	BUNDESGEBIET	1 DT	48,13	53,31	42,68	43,11
SCHNITTHOLZ 9)							
ERZEUGERPREISE GEGENUEBER GROSSABNEHMERN BEI ABNAHME VON 30 M3 UND MEHR							
NADELSCHNITTHOLZ							
BAUHOELZ, NACH LISTE, SCHNITTKLASSE A/B; STAERKE BIS 19 CM, LAENGE BIS 8 M	AB SAEGEWERK	NIEDERSACHSEN	1 M3	360,43	363,98	358,93	358,64
		NORDRH.-WESTF.	1 M3	361,85	367,07	361,27	360,93
		HESSEN	1 M3	378,31	388,23	376,25	377,50
		RHEINLAND-PFALZ	1 M3	368,96	369,80	368,78	368,30
		BADEN-WUERTTBG.	1 M3	357,88	364,78	353,64	353,07
		BAYERN	1 M3	372,10	376,00	369,80	369,25
BRETTER, FI/TA, GKL. I-II; PARALLEL BESAEUMT, STAERKE 24 MM, LAENGE 3-5 M, BREITE UEBER 16 CM	AB SAEGEWERK	NIEDERSACHSEN	1 M3	252,17	250,00	252,00	251,60
		NORDRH.-WESTF.	1 M3	276,24	279,00	276,20	274,30
		HESSEN	1 M3	267,26	267,86	267,86	269,29
		RHEINLAND-PFALZ	1 M3	269,80	274,29	267,19	267,86
		BADEN-WUERTTBG.	1 M3	324,13	325,91	322,92	322,50
		BAYERN	1 M3	272,68	270,78	274,21	273,95
BRETTER, FI/TA/KIE, GKL. III/IV; PARALLEL BESAEUMT, STAERKE 24 MM, LAENGE 3-5 M, BREITE 8-16 CM	AB SAEGEWERK	NIEDERSACHSEN	1 M3	232,05	230,07	233,86	233,76
		NORDRH.-WESTF.	1 M3	225,83	225,13	225,47	224,93
		HESSEN	1 M3	212,61	218,75	203,75	203,75
		RHEINLAND-PFALZ	1 M3	218,03	218,50	219,00	218,30
		BADEN-WUERTTBG.	1 M3	203,03	200,96	204,22	203,28
		BAYERN	1 M3	201,98	202,25	202,00	201,75
ROHHOELER, FI/TA; STAERKE 24 MM, LAENGE 3-5 M, BREITE 10-16 CM	AB SAEGEWERK	HESSEN	1 M3	330,28	331,67	328,33	328,33
		RHEINLAND-PFALZ	1 M3	299,60	306,67	296,67	296,67
		BADEN-WUERTTBG.	1 M3	361,67	363,00	365,00	364,00
		BAYERN	1 M3	351,80	356,67	345,83	345,28
BOELEN (DIELEN), FI/TA, GKL. II/III; PRISMIERT, STAERKE 35/50 MM, LAENGE 4,50 M, BREITE 28/29 CM	AB SAEGEWERK	NIEDERSACHSEN	1 M3	328,65	332,50	326,33	326,33
		NORDRH.-WESTF.	1 M3	381,49	389,92	381,17	380,00
		HESSEN	1 M3	356,67	355,00	356,67	356,67
		RHEINLAND-PFALZ	1 M3	340,30	342,22	337,33	336,56
		BADEN-WUERTTBG.	1 M3	322,47	325,09	320,64	320,31
		BAYERN	1 M3	318,13	323,33	316,94	316,94

FUSSNOTEN SIEHE S. 39

3 ERZEUGERPREISE AUSGEWÄHLTER GEMEINLICHER PRODUKTE

DM JE MENGENEINHEIT

WARENBEZEICHNUNG ----- HANDELSBEDINGUNGEN	FRACHTLAGE	BERICHTSORT BZW. GELTUNGSBEREICH	EINHEIT	1986	1985	1986	
				DURCH-	21.	21.	21.
				SCHNITT	DEZ.	NOV.	DEZ.
				O M N E UMSATZ- (MEHRWERT-) STEUER			
LATTEN, FI/TA, GKL. I MIT CA. 10 % II; STAERKE 24/48 MM, LAENGE 3-5 M	AB SAEGEWERK	NIEDERSACHSEN	1 M3	337,48	336,64	336,42	336,17
		NORDRH.-WESTF.	1 M3	335,93	337,10	336,70	336,28
		HESSEN	1 M3	330,55	350,08	328,00	328,00
		RHEINLAND-PFALZ	1 M3	342,04	347,22	339,11	338,33
		BADEN-WUERTTBG.	1 M3	328,73	331,74	327,46	327,82
		BAYERN	1 M3	323,23	328,78	318,25	317,75
BLOCKWARE, FI/TA, ZOPFDURCHMESSER 35 CM UND MEHR	AB SAEGEWERK	NIEDERSACHSEN	1 M3	475,52	472,50	477,50	477,50
		NORDRH.-WESTF.	1 M3	438,15	446,25	436,80	436,80
		HESSEN	1 M3	431,66	430,79	432,50	432,50
		RHEINLAND-PFALZ	1 M3	450,35	442,50	458,00	458,50
		BADEN-WUERTTBG.	1 M3	486,92	483,61	488,08	488,08
		BAYERN	1 M3	454,17	453,00	456,00	455,50
KIEFERNSTAMMWARE, VOM STAPEL, ABGETROCKNET UND BLAUFREI, CA. 70 % GKL. I; STAERKE 45 MM UND MEHR, LAENGE 4 M UND MEHR, DURCHSCHNITTSBREITE UEBER 30 CM	AB SAEGEWERK	HESSEN	1 M3	508,76	507,17	503,63	503,83
		RHEINLAND-PFALZ	1 M3				
		BADEN-WUERTTBG.	1 M3	512,92	503,33	516,67	516,67
		BAYERN	1 M3	506,09	503,16	507,26	507,26
VORRATSKANTHOLZ, FI/TA/KIE, SCHNITTKLASSE A/B; STAERKE 8/8-12/12 CM, LAENGE BIS 6 M	AB SAEGEWERK	NIEDERSACHSEN	1 M3	245,10	242,88	251,42	251,21
		NORDRH.-WESTF.	1 M3	268,49	273,42	268,33	266,50
		HESSEN	1 M3	234,08	231,00	234,00	234,00
		RHEINLAND-PFALZ	1 M3	264,58	264,67	264,84	263,67
		BADEN-WUERTTBG.	1 M3	251,46	252,62	250,06	248,64
		BAYERN	1 M3	269,29	271,02	267,82	267,35
LAUSSCHNITTHOLZ							
BUCHENBLOCKWARE, GEDAEMPFT, EINIGE MONATE GELAGERT, GKL. I NACH DIN 68369 (A-SCHNITT- HOLZQUALITAET); STAERKE 35-50 MM, LAENGE 3 M UND MEHR, MITTENDURCHMESSER CA. 35-49 CM	AB SAEGEWERK	NORDRH.-WESTF.	1 M3	492,11	483,33	494,33	494,33
		HESSEN	1 M3	464,07	458,23	468,38	465,38
		BADEN-WUERTTBG.	1 M3	513,27	502,73	519,78	519,78
		BAYERN	1 M3	498,86	502,73	503,33	505,56
BUCHENBLOCKWARE, UNGEDAEMPFT, EINIGE MONATE GELAGERT, GKL. II NACH DIN 68369 (A/B- SCHNITTWARE); STAERKE 35-50 MM, LAENGE 3 M UND MEHR, MITTENDURCHMESSER CA. 35-49 CM	AB SAEGEWERK	NIEDERSACHSEN	1 M3	378,00	376,00	381,00	381,00
		NORDRH.-WESTF.	1 M3	392,05	401,13	391,57	392,86
		HESSEN	1 M3	377,35	374,17	379,00	379,00
		BADEN-WUERTTBG.	1 M3	378,60	371,82	380,50	380,50
		BAYERN	1 M3	323,73	318,53	323,55	324,05
BUCHENGESTELLWARE, UNGEDAEMPFT, EINIGE MONATE GELAGERT, AUS RUNDHOLZ BIS 39 CM MITTENDURCHMESSER: STAERKE 26-32 MM, LAENGE 3 M UND MEHR	AB SAEGEWERK	NIEDERSACHSEN	1 M3	272,83	271,00	273,00	273,00
		NORDRH.-WESTF.	1 M3	297,58	294,86	297,14	297,14
		BADEN-WUERTTBG.	1 M3	283,83	246,25	256,25	256,00
		BAYERN	1 M3	253,00	248,06	254,47	254,74
EICHENBLOCKWARE, CA. 70 % RICHTSORTIMENT I, CA. 30 % RICHTSORTIMENT II, CA. 6 MONATE GELAGERT; STAERKE 35-50 MM, LAENGE 3 M UND MEHR, MITTENDURCHMESSER CA. 35-49 CM	AB SAEGEWERK	NIEDERSACHSEN	1 M3	1183,33	1183,33	1183,33	1183,33
		HESSEN	1 M3	998,13	1003,33	997,50	997,50
		BADEN-WUERTTBG.	1 M3	1331,75	1330,50	1334,50	1332,00
		BAYERN	1 M3	1196,26	1252,70	1191,90	1194,29
ERZEUGNISSE DES ERNAHRUNGSGEWERBES							
MARKENBUTTER, MINDESTFETTGEHALT 82 %, BEI ABGABE AN DEN GROSSHANDEL ABGEPACKT IN 250-G-PACKUNGEN	FREI EMPF.-STAT.	BUNDESGBIET	1 DT	756,74	772,27	744,45	742,43
MARGARINE, SPITZENSORTE, BEI ABGABE AN DEN GROSSHANDEL	AB WERK	BUNDESGBIET	50 KG	181,87	198,57	175,79	175,79
ZUCKER, GRUNDSORTE (KAT. 2) EINSCHL. ZUSCHLAG FUEH VERPACKUNG IN 50-KG-PAPIERSAECKEN, BEI ABNAHME VON 10 BIS 100 T, EINSCHL. ZUCKER- STEUER	AB WERK	BUNDESGBIET	1 DT	148,94	149,02	147,85	147,71

FUSSNOTEN SIEHE S. 39

3 ERZEUGERPREISE AUSGEWÄHLTER GEWÖBLICHER PRODUKTE

DM JE MENGE/EINHEIT

WARENBEZEICHNUNG ----- HANDELSBEDINGUNGEN	FRACHTLAGE	BERICHTSRT BZW. GELTUNGSBEREICH	EINHEIT	1986 DURCH- SCHNITT	1985 18. DEZ.	1986 19. NOV.	1986 18. DEZ.
				O H N E UMSATZ-(MEHRWERT-)STEUER			
MINERALÖLERZEUGNISSE (EINSCHL. VERBRAUCHSTEUER UND EBV)							
NORMALBENZIN (MARKENBENZIN)							
BEI ABGABE VON 15-20 M3 IN TANKKRAFTWAGEN AN DEN GROSSHÄNDLER	FREI EMPFÄNGER	BUNDESGBIET 1011 HL		80,48	102,92	76,10	74,08
BEI ABGABE VON 5-7 M3 IN TANKKRAFTWAGEN AN GROSSVERBRAUCHER	FREI EMPFÄNGER	BUNDESGBIET 1011 HL		82,09	105,14	77,45	75,49
DIESELKRAFTSTOFF							
BEI LIEFERUNG AN DEN GROSSHANDEL	FREI ZIELORT	BUNDESGBIET 1111 HL		75,96	101,69	70,06	68,11
BEI LIEFERUNG VON 50 BIS 70 HL AN GEWERBLICHE VERBRAUCHER	FREI VERBRAUCH- STELLE	BUNDESGBIET 1211 HL		77,98	104,32	72,19	69,90
HEIZÖLE							
EXTRA LEICHTES HEIZÖL							
BEI LIEFERUNG VON MINDESTENS 500 T AN DEN GROSSHANDEL	AB LAGER	BUNDESGBIET 1211 HL		32,63	56,97	25,22	24,31
BEI LIEFERUNG IN TANKKRAFTWAGEN AN VERBRAUCHER, 40-50 HL PRO AUFTRAG	FREI VERBRAUCHER	BUNDESGBIET 1211 HL		37,98	62,79	30,07	29,45
SCHWERES HEIZÖL							
FREI BETRIEB DES GEWERBLICHEN VERBRAUCHERS IM BEREICH VON 30 STRASSENKILOMETERN AB STADTMITTE, NORMALWARE (SCHWEFELGEHALT MEHR ALS 1 % BIS EINSCHL. 2 % BEI LIEFERUNG IN TANKKRAFTWAGEN 16)							
BEI ABNAHME VON 15 BIS 200 T IM MONAT	FREI BETRIEB	BUNDESGBIET 1311 T		251,25	444,17	217,66	217,11
201 BIS 2 000 T IM MONAT	FREI BETRIEB	BUNDESGBIET 1311 T		250,61	443,72	217,02	216,54
2 001 T UND MEHR IM MONAT	FREI BETRIEB	BUNDESGBIET 1311 T		249,89	442,24	216,39	215,58
BEI ABNAHME IN KESSEL- ODER TANKKRAFTWAGEN	AB RAFFINERIE	BUNDESGBIET 1411 T		233,40	424,39	200,22	197,06
BEI ABNAHME IN LEICHTERN VON 650 T UND MEHR	AB RAFFINERIE	BUNDESGBIET 1511 T		218,25	416,29	190,55	195,22

FUSSNOTEN SIEHE S. 39

3 Erzeugerpreise ausgewählter gewerblicher Produkte

DM je Mengeneinheit

Warenbezeichnung Handelsbedingungen	Frachtlage	Berichtsort bzw. Geltungsbereich	Einheit	1986 Durch- schnitt	1985	1986	
					15. Dez.	15. Nov. ohne Umsatz- (Mehrwert-) steuer	15. Dez.
Mineralölzeugnisse (einschl. Verbrauchsteuer und EKV)							
Extra leichtes Heizöl		Kiel	1 hl	31,77	56,50	25,20	24,00
bei Lieferung von min- destens 500 t an den Großhandel,	ab Lager	Hamburg	1 hl	31,26	55,76	24,78	23,53
		Hannover	1 hl	32,35	56,74	25,57	24,74
		Bremen	1 hl	31,18	55,65	24,67	23,56
		Düsseldorf	1 hl	31,60	55,69	24,50	23,87
		Frankfurt	1 hl	32,51	56,62	25,01	24,25
		Mannh./Ludwigshf.	1 hl	32,72	56,79	25,07	24,12
		Stuttgart	1 hl	33,52	57,65	25,91	24,74
		München	1 hl	34,78	57,55	25,70	24,67
		Saarbrücken	1 hl	33,96	58,02	26,35	25,33
		Berlin (West)	1 hl	33,35	59,68	24,64	24,62
		bei Lieferung in Tkw an Verbraucher, 40- 50 hl pro Auftrag	frei Verbraucher	Kiel	1 hl	36,74	63,02
Hamburg	1 hl			36,18	61,78	28,84	28,33
Hannover	1 hl			39,19	63,46	31,47	30,41
Bremen	1 hl			36,38	62,36	29,01	28,59
Düsseldorf	1 hl			36,50	60,65	28,84	28,63
Frankfurt	1 hl			37,50	62,35	29,78	29,15
Mannh./Ludwigshf.	1 hl			36,90	61,05	28,54	28,41
Stuttgart	1 hl			39,02	63,07	31,27	30,25
München	1 hl			40,11	63,65	30,61	29,70
Saarbrücken	1 hl			38,31	61,91	30,35	29,08
Berlin (West)	1 hl			41,00	67,41	33,04	32,78
Schweres Heizöl							
frei Betrieb des gewerb- lichen Verbrauchers im Be- reich von 30 Straßenkilome- tern ab Stadtmitte, Normal- ware (Schwefelgehalt mehr als 1 % bis einschl. 2 %), bei Lieferung in Tankkraft- wagen 16)							
bei Abnahme von 15 bis 200 t im Monat	frei Betrieb	Hamburg	1 t	244,87	442,34	213,36	217,55
		Hannover	1 t
		Bremen	1 t	.	452,84	.	.
		Düsseldorf	1 t	244,67	435,42	215,78	222,67
		Frankfurt	1 t	248,72	439,57	212,79	217,26
		Mannh./Ludwigshf.	1 t	238,34	417,57	206,02	200,73
		Stuttgart	1 t	238,66	417,32	208,78	196,65
		München	1 t	246,31	439,88	209,95	198,88
bei Abnahme von 201 bis 2 000 t im Monat	frei Betrieb	Hamburg	1 t	244,32	441,94	212,42	216,90
		Hannover	1 t
		Bremen	1 t	.	452,76	.	.
		Düsseldorf	1 t	244,02	434,72	215,18	221,90
		Frankfurt	1 t	247,83	438,10	211,56	216,11
		Mannh./Ludwigshf.	1 t	237,82	417,50	205,50	200,52
		Stuttgart	1 t	238,11	416,79	208,44	196,46
		München	1 t	245,37	439,20	209,73	198,68
bei Abnahme von 2 001 t und mehr im Monat	frei Betrieb	Hamburg	1 t
		Hannover	1 t
		Bremen	1 t
		Düsseldorf	1 t	243,07	433,48	215,04	220,49
		Frankfurt	1 t	.	436,58	.	.
		Mannh./Ludwigshf.	1 t	237,27	414,54	205,30	199,43
		Stuttgart	1 t	237,10	415,29	208,32	195,46
		München	1 t	.	438,75	.	.

Fußnoten

*) In diesen Reihen ist die Indexveränderung von Dezember 1967 zu Januar 1968 (Einführung der Mehrwertsteuer) ausgeschaltet. Soll dagegen dieser Einfluß zum Ausdruck kommen, müssen Indexzahlen in Tabelle 1.3, die sich auf die Jahre vor 1968 beziehen, um einen bestimmten Prozentsatz erhöht werden, der auf Anfrage bekannt gegeben wird.

- 1) Siehe Erläuterungen, Punkt 3.
- 2) Fertigerzeugnisse nach ihrer vorwiegenden Verwendung entsprechend der Warengliederung des Index der gewerblichen Bruttoproduktion für Investitions- und Verbrauchsgüter.
- 3) In den Preisindizes für elektrischen Strom ist die Ausgleichsabgabe nach dem dritten Verstromungsgesetz berücksichtigt.
- 4) Ohne Preisrepräsentanten für Holzschliff.
- 5) Ottomotoren, Dieselmotoren, Dampf- und Gasturbinen.
- 6) Ohne Preisrepräsentanten für Pinsel.
- 7) Ohne elektrischen Strom, Gas, Fernwärme und Wasser.
- 8) Einschl. der Saisonzu- und -abschläge.
- 9) Preise der im genannten Land ansässigen Produzenten.
- 10) Durchschnitt aus den Preisen von 17 Marktorten.
- 11) Durchschnitt aus den Preisen der Marktorte Kiel, Hamburg, Hannover, Bremen, Düsseldorf, Frankfurt, Mannheim/Ludwigshafen, Stuttgart, München und Berlin (West).
- 12) Durchschnitt aus den Preisen der Marktorte Kiel, Hamburg, Hannover, Bremen, Düsseldorf, Frankfurt, Mannheim/Ludwigshafen, Saarbrücken, Stuttgart, München, und Berlin (West).
- 13) Durchschnitt aus den Preisen der Marktorte Hamburg, Hannover, Bremen, Düsseldorf, Frankfurt, Mannheim/Ludwigshafen, Stuttgart, München und Berlin (West).
- 14) Durchschnitt aus den Preisen der Raffinerie-Gebiete Hamburg, Rhein/Ruhr, Frankfurt, Karlsruhe und Ingolstadt.
- 15) Durchschnitt aus den Preisen der Raffinerie-Gebiete Rhein/Ruhr, Karlsruhe und ab Febr. 84 Hamburg.
- 16) Die Handelsbedingung "in Tankkraftwagen", die bei den Erhebungen bisher nicht vorgegeben worden war, wurde in die Warenbeschreibung aufgenommen, nachdem sich gezeigt hatte, daß sich die Preismeldungen der Berichtsfirmen schon seit Jahren einheitlich auf diese Handelsbedingung beziehen.
- 17) Ab November 1985: Schätzwert aufgrund von Verkäufen auf dem freien Markt.

Fachserie 17: Preise

Reihe 1: Preise und Preisindizes für die Land- und Forstwirtschaft

Der etwa 8 Wochen nach dem Berichtszeitraum erscheinende Monatsbericht enthält Angaben über Erzeugerpreise landwirtschaftlicher und forstwirtschaftlicher Produkte sowie über Einkaufspreise landwirtschaftlicher Betriebsmittel. Im Jahresbericht sind zu allen Veröffentlichungspositionen die Indexzahlen für einen mehrjährigen Zeitraum aufgeführt.

Zur Berechnung des Index der Erzeugerpreise landwirtschaftlicher Produkte werden ca. 1050 Preisreihen für 145 Waren, beim Index der Erzeugerpreise forstwirtschaftlicher Produkte (aller Besitzarten) ca. 3200 Preisreihen für 73 Waren und beim Index der Einkaufspreise landwirtschaftlicher Betriebsmittel ca. 4200 Preisreihen für 167 Waren und Leistungen herangezogen.

Reihe 2: Preise und Preisindizes für gewerbliche Produkte (Erzeugerpreise)

In dem etwa 4 Wochen nach dem Berichtszeitraum vorliegenden Monatsbericht sind Angaben über Erzeugerpreise im Inlandsabsatz für rd. 900 Positionen nach dem „Warenverzeichnis für die Industriestatistik“ – für ausgewählte Warengruppen einschl. des Auslandsabsatzes – enthalten. Im Jahresbericht werden überwiegend Vergleichsdaten zurückliegender Jahre veröffentlicht. Zur Berechnung der Indizes werden ca. 15600 Preisreihen für rd. 2300 Waren verwendet.

Reihe 3: Index der Grundstoffpreise

Erfasst werden Einkaufspreise der vom Produzierenden Gewerbe bezogenen Rohstoffe und Zwischenprodukte inländischer und ausländischer Herkunft. Der ca. 7 Wochen nach dem Berichtszeitraum verfügbare Monatsbericht enthält Angaben für Grundstoffe, die nach dem produktionswirtschaftlichen Zusammenhang, dem Bearbeitungsgrad sowie dem vorwiegenden Verwendungszweck gegliedert sind. Im Jahresbericht werden bei gleicher fachlicher Gliederung wie im Monatsbericht umfangreichere Zeitreihen gebracht. Der Berechnung des Index liegen 9050 Preisreihen für 1410 Waren zugrunde.

Reihe 4: Meßzahlen für Bauleistungspreise und Preisindizes für Bauwerke

Für die Monate Februar, Mai, August und November werden neben einem vierteljährlichen Eilbericht mit den wichtigsten Eckdaten ausführliche Vierteljahresberichte herausgegeben. Die Nachweisungen enthalten Preisindizes für den Neubau von Wohngebäuden, Nichtwohngebäuden und Sonstigen Bauwerken, für Einfamilien-Fertighäuser sowie für die Instandhaltung von Wohngebäuden. Den Indexberechnungen liegen rd. 27000 Preisreihen für 220 Bauleistungen zugrunde.

Reihe 5: Kaufwerte für Bauland

Angaben zu Baulandveräußerungen wie Fälle, Flächen, Kaufsummen werden vierteljährlich nach Baugebieten, Baulandarten sowie Gemeindegrößenklassen für Bund und Länder veröffentlicht. Der Jahresbericht ist zusätzlich u.a. nach Veräußerern und Erwerbern aufgegliedert und enthält die Ergebnisse ausgewählter Städte.

Reihe 6: Index der Großhandelsverkaufspreise

Der etwa 4 Wochen nach dem Berichtszeitraum erscheinende Monatsbericht zeigt die Entwicklung der bei Großhandelsunternehmen und -märkten ermittelten Verkaufspreise im Inlandsabsatz in institutioneller Gliederung nach 76 Wirtschaftsklassen sowie in zwei warenstatistischen Gliederungen nach rund 540 Warengruppen und Warenarten. Im Jahresbericht werden langfristige Übersichten veröffentlicht. In die Berechnung des Index werden ca. 8100 Preisreihen für rund 1060 Waren einbezogen.

Reihe 7: Preise und Preisindizes für die Lebenshaltung

Der Preisindex für die Lebenshaltung wird für alle privaten Haushalte und für drei abgegrenzte Haushaltstypen (Vier-Personen-Haushalte von Angestellten und Beamten mit höherem Einkommen, Vier-Personen-Arbeitnehmerhaushalte mit mittlerem Einkommen, Zwei-Personen-Haushalte von Renten- und Sozialhilfeempfängern) berechnet; darüber hinaus für die einfache Lebenshaltung eines Kindes.

Während ein etwa 14 Tage nach dem Berichtszeitraum erscheinender monatlicher Eilbericht ausgewählte Eckdaten der Lebenshaltungsindizes und des Index der Einzelhandelspreise (zum Teil Durchschnittswerte über 30 Jahre und bis zu 120 Monatszahlen) enthält, sind im Monatsbericht weitaus umfangreichere Nachweisungen veröffentlicht. Außer den verschiedenen Indizes, die in tiefer fachlicher Gliederung dargeboten werden, enthält der Monatsbericht Bundesdurchschnittspreise und -meßzahlen für rd. 750 Güter der Lebenshaltung. Ausführliche Ergebnisse in tiefer fachlicher Gliederung mit einem z. T. weit zurückreichenden zeitlichen Nachweis bringt der Jahresbericht.

Reihe 8: Preise und Preisindizes für die Ein- und Ausfuhr

Im Monatsbericht, der etwa 6 Wochen nach dem Berichtszeitraum vorliegt, werden der Einfuhrpreisindex für etwa 750, der Ausführpreisindex für etwa 500 Warengruppen und Waren, die Terms of Trade sowie absolute Einfuhrpreise für rd. 100 Produkte veröffentlicht. Der Jahresbericht bringt langfristige Übersichten. Für die Berechnung des Einfuhrpreisindex werden ca. 5800 Preisrepräsentanten, für den Ausführpreisindex 6100 herangezogen.

Reihe 9: Preise und Preisindizes für Verkehrsleistungen

Der Jahresbericht enthält Angaben über Fahrpreise, Flugpreise und Frachtsätze des Eisenbahn-, Straßen-, Schiffs- und Luftverkehrs sowie der Spedition; ferner werden Indizes der Seefrachten und der Gebühren des Post- und Fernmeldewesens in langfristiger Übersicht nachgewiesen.

Reihe 10: Internationaler Vergleich der Preise für die Lebenshaltung

Die Verbrauchergeld- und Reisegeldparitäten sowie Devisenkurse werden in einem etwa 4 Wochen nach dem Berichtszeitraum erscheinenden Monatsbericht und einem Jahresbericht veröffentlicht; letzterer enthält umfangreichere Nachweisungen sowie längerfristige Zeitreihen. Verbrauchergeldparitäten werden monatlich für ca. 50 Länder, Reisegeldparitäten halbjährlich für 9 Länder dargestellt.

Reihe 11: Preise und Preisindizes im Ausland

Der etwa 6 Wochen nach dem Berichtszeitraum erscheinende Monatsbericht enthält neben Angaben von Preisindizes für die Lebenshaltung (z. Z. für mehr als 80 Länder), für Erzeugnisse des Großhandels und der gewerblichen Produktion sowie für Baustoffe und Bauwerke auch absolute Preise für Welthandelsgüter in Originalwährung. Im Jahresbericht werden außerdem umfassende Informationen über Verbraucherpreise (für rd. 35 Länder) nachgewiesen.

Systematiken

Systematik der Wirtschaftszweige mit Erläuterungen, Ausgabe 1979
Systematisches Güterverzeichnis für Produktionsstatistiken, Ausgabe 1982.

Systematik der Einnahmen und Ausgaben der privaten Haushalte, Ausgabe 1983

Systematik der Bauwerke, Ausgabe 1978



STATISTISCHES BUNDESAMT
GUSTAV-STRESEMANN-RING 11
6200 WIESBADEN 1

Veröffentlichungen und Prospekte sind durch den Verlag
W. Kohlhammer GmbH, Philipp-Reis-Straße 3, Postfach
421120, 6500 Mainz 42, Tel. (061 31) 59094/95, erhältlich.