

FACHSERIE

**17**

**PREISE**

**Reihe 1**

# **Preise und Preisindizes für die Land- und Forstwirtschaft**

**August 1987**



**HERAUSGEBER: STATISTISCHES BUNDESAMT WIESBADEN**

**VERLAG: W. KOHLHAMMER GMBH STUTTGART UND MAINZ**

Herausgeber:  
Statistisches Bundesamt  
Gustav-Stresemann-Ring 11  
6200 Wiesbaden 1

Auslieferung:  
Verlag W. Kohlhammer GmbH  
Abt. Veröffentlichungen des Statistischen  
Bundesamtes  
Philipp-Reis-Str. 3  
6500 Mainz 42  
Telefon: 06131/59094-95  
Telex: 4187768 DGV

Erscheinungsfolge: monatlich

Erschienen im Oktober 1987

Preis: DM 4,80

Bestellnummer: 2170100 - 87108

Nachdruck - auch auszugsweise - nur mit Quellenangabe  
unter Einsendung eines Belegexemplares gestattet.

Umweltfreundliches Papier aus 100 % Altpapier

## Inhalt

|   | Seite |
|---|-------|
| <b>T e x t t e i l</b>  |       |
| 1 Erläuterungen .....   | 4     |
| 2 Aktuelle Ergebnisse .....   | 6     |
| 3 Schaubild .....   | 7     |
| <b>T a b e l l e n t e i l</b>  |       |
| 1 Index der Erzeugerpreise landwirtschaftlicher Produkte (Aktuelle Ergebnisse) .....  | 8     |
| 2 Index der Einkaufspreise landwirtschaftlicher Betriebsmittel (Aktuelle Ergebnisse) ....                                     | 12    |
| 3 Index der Erzeugerpreise landwirtschaftlicher Produkte (Mittelfristige Übersicht) .....                                     | 16    |
| 4 Index der Einkaufspreise landwirtschaftlicher Betriebsmittel (Mittelfristige Übersicht)                                     | 18    |
| 5 Index der Erzeugerpreise forstwirtschaftlicher Produkte aus den Staatsforsten<br>(Aktuelle Ergebnisse) .....                | 20    |
| 6 Index der Erzeugerpreise forstwirtschaftlicher Produkte aus den Staatsforsten<br>(Mittelfristige Übersicht) .....           | 21    |
| 7 Preisindizes in der Land- und Forstwirtschaft (Langfristige Übersicht für Wirtschafts-<br>bzw. Forstwirtschaftsjahre) ..... | 23    |
| 8 Erzeugerpreise der Landwirtschaft .....   | 24    |
| 9 Durchschnittserlöse für frische Seefische auf den Auktionen .....   | 26    |
| 10 Einkaufspreise der Landwirtschaft .....  | 27    |
| 11 Erzeugerpreise der Forstwirtschaft .....   | 28    |

Die Angaben beziehen sich auf das Bundesgebiet (ohne Berlin).

### Zeichenerklärung

|     |   |   |
|-----|---|---|
| p   | = | vorläufige Zahl                             |
| r   | = | berichtigte Zahl                            |
| -   | = | nichts vorhanden                            |
| .   | = | Zahlenwert unbekannt<br>oder geheimzuhalten |
| ... | = | Angabe fällt später an                      |

### Abkürzungen

|                |   |   |
|----------------|---|---|
| kg             | = | Kilogramm                                     |
| dt             | = | Dezitonne (100 kg)                            |
| t              | = | Tonne   |
| l              | = | Liter   |
| hl             | = | Hektoliter                                    |
| cm             | = | Zentimeter                                    |
| m <sup>3</sup> | = | Kubikmeter                                    |
| St             | = | Stück   |
| D              | = | Durchschnitt errechnet<br>aus 12 Monatszahlen |
| SchH           | = | Schleswig-Holstein                            |
| Ndsa           | = | Niedersachsen                                 |
| NW             | = | Nordrhein-Westfalen                           |
| BaWü           | = | Baden-Württemberg                             |

Ergebnisse der Länder in tieferer regionaler bzw. sachlicher Gliederung werden in den "Statistischen Berichten" der Statistischen Landesämter unter der Kennziffer M I veröffentlicht.

## 1 Erläuterungen

Im Rahmen der Agrar- und Forstpreisstatistik werden folgende drei Indizes berechnet und veröffentlicht:

- a) Index der Erzeugerpreise landwirtschaftlicher Produkte
- b) Index der Einkaufspreise landwirtschaftlicher Betriebsmittel
- c) Index der Erzeugerpreise forstwirtschaftlicher Produkte (aus den Staatsforsten).

1 Der Index der Erzeugerpreise landwirtschaftlicher Produkte mißt die Entwicklung der Verkaufspreise der Landwirtschaft beim Absatz im Inland. Die Bezugsgröße des Gesamtindex ist der Wert der Verkaufserlöse der Landwirtschaft im Basisjahr (gegenwärtig: 1980). Da eine vollständige Marktbeobachtung sich auf alle Verkäufe beziehen muß, werden auch die Umsätze zwischen den landwirtschaftlichen Unternehmen preisstatistisch berücksichtigt (sog. Durchschnittshofkonzept).

Der Index der Einkaufspreise landwirtschaftlicher Betriebsmittel dient zur Messung der Preisentwicklung auf der Ausgabenseite der Landwirtschaft. Als Wertgröße, deren Preiskomponente nachgewiesen wird, dient die Summe der Betriebsausgaben der Landwirtschaft im Basisjahr (gegenwärtig: 1980). Wie beim Erzeugerpreisindex werden auch beim Betriebsmittelindex die innerlandwirtschaftlichen Umsätze in das Indexkonzept mit einbezogen.

Der Index der Erzeugerpreise forstwirtschaftlicher Produkte hat die Aufgabe, die Preisentwicklung für Rohholz inländischer Herkunft aus den Staatsforsten beim Absatz am Inlandsmarkt darzustellen. Die Bezugsgrundlage des Index bildet der Wert der Verkaufserlöse der Forstwirtschaft (Staatsforsten) im Basisjahr (gegenwärtig: 1980).

Im Hinblick auf die wesentlichen Rechengänge können die Indizes als gewogene Durchschnittsmaße aus den Preisveränderungszahlen (Durchschnittsmeßzahlen) bezeichnet werden, die für eine repräsentative Auswahl von Produkten bzw. Leistungen (die sog. Preisrepräsentanten) gebildet werden. Die Einzelmeßzah-

len werden auf der Grundlage des quartalsweise gewogenen Preisstandes (Erzeugerpreisindizes land- und forstwirtschaftlicher Produkte) bzw. des ungewogenen Preisstandes (Betriebsmittelindex) im Basisjahr (= 100) aus Einzelpreisreihen (einzelnere Berichtsstellen) gewonnen. Für jede Ware bzw. Leistung wird dann aus den dafür vorliegenden Einzelmeßzahlen eine Durchschnittsmeßzahl als einfaches arithmetisches Mittel gebildet. Die Aggregation der Durchschnittsmeßzahlen unter Gewichtung entsprechend der Umsatz- bzw. Ausgabenbedeutung der einzelnen Preisrepräsentanten im Basisjahr ergibt die Indizes für Klassen, Zweige, Gruppen und weitere sinnvolle Zusammenfassungen sowie für den Gesamtindex.

2 Die Einzelpreisreihen beruhen auf den Ergebnissen überwiegend monatlicher Preiserhebungen bei einer repräsentativen Auswahl von Berichtsstellen (insbesondere landwirtschaftlichen Genossenschaften, Landhändlern, Marktzentralen, Staatsforstverwaltungen). Damit die monatlichen Werte einer Einzelpreisreihe nur "reine" Preisveränderungen zum Ausdruck bringen, müssen alle für die Höhe des Preises maßgeblichen Faktoren, die sog. preisbestimmenden Merkmale, solange wie möglich konstant gehalten werden. Dies gilt nicht nur für die Mengeneinheit der beobachteten Preisrepräsentanten und ihre qualitative Beschaffenheit, sondern auch für die verschiedenen Handels-, Liefer- und Zahlungsbedingungen. Ändert sich eines dieser Merkmale, so kann die Differenz zwischen dem neuen und dem zuletzt gemeldeten Preis eine unechte Preisveränderung enthalten, die eliminiert werden muß.

Die in der Regel monatlich ermittelten Preise sind Marktpreise (ohne Mehrwertsteuer). Gegenwärtig werden im Rahmen der Agrar- und Forstpreisstatistik rund 1 000 Berichtsstellen nach ihren Preisen für insgesamt 384 Preisrepräsentanten befragt. Den Indizes liegen zusammen ca. 5 600 Einzelpreisreihen zugrunde.

3 Die Indizes werden nach der sog. Laspeyres-Formel berechnet. Das bedeutet, daß die aus dem Basisjahr stammenden Wägungszahlen bis zur Umstellung der Indizes auf ein neueres Basisjahr unverändert bleiben. Als nächstes Basisjahr ist das Jahr 1985

- in Aussicht genommen. Das letzte Basisjahr vor dem gegenwärtigen Basisjahr war das Jahr 1976 (bzw. beim Forstpreisindex das Forstwirtschaftsjahr 1962, umbasiert auf 1970 = 100). Für längerfristige Vergleiche können bei den Agrarpreisindizes durchlaufende Reihen durch Verkettung der gegenwärtigen Berechnungsergebnisse auf Basis 1980 (= 100) mit den früheren Indexzahlen auf Basis 1976 (= 100) für die Zeit vor 1980 gebildet werden. Zu diesem Zweck enthalten die Tabellen 1 und 2 Verkettungsfaktoren, mit denen die Indexzahlen 1976 = 100 für die Zeit vor 1980 zwecks Umbasierung auf 1980 = 100 zu multiplizieren sind bzw. durch die die Indexzahlen 1980 = 100 für die Zeit ab Januar 1980 zwecks Umbasierung auf 1976 = 100 zu dividieren sind. Beim Forstpreisindex erfolgt die Bildung durchlaufender Reihen entsprechend durch Verkettung mit den Indexzahlen auf Basis 1970. Die Angabe eines Verkettungsfaktors fehlt bei denjenigen Positionen, für die es keine Indexreihe auf früherer Basis gibt bzw. bei denen eine Verbindung der alten mit der neuen Reihe wegen zu großer Unterschiede in der Auswahl von Preisrepräsentanten problematisch wäre.
- 4 Die Indizes der Erzeugerpreise land- bzw. forstwirtschaftlicher Produkte und der Einkaufspreise landwirtschaftlicher Betriebsmittel werden nicht nur als Gesamtreihen, sondern auch für *verschiedene Aggregationsstufen* bis hin zu ausgewählten Preisrepräsentanten veröffentlicht. Wegen der praktischen Bedeutung, die bei den land- und forstwirtschaftlichen Preisindizes und -meßzahlen sowohl den Netto- als auch den Bruttonachweisungen zukommt, werden die entsprechenden Indexergebnisse doppelt dargestellt, d.h. sowohl ohne als auch einschließlich *Mehrwertsteuer*.
  - 5 Während die Tabellen 1, 2 und 5 dem kurzfristigen Vergleich dienen, enthalten die Tabellen 3, 4 und 6 Reihen für einen *mehrjährigen Zeitraum*, der bei den Agrarpreisindizes und beim Forstpreisindex mit dem gegenwärtigen Basisjahr 1980 beginnt. In diesen Tabellen werden auch jährlich und monatlich die prozentualen Indexveränderungen im Jahresabstand (Jahresveränderungsraten) ausgewiesen. In der Tabelle 7 werden zusätzlich wegen des teilweise bestehenden Interesses an Angaben für Wirtschafts- bzw. Forstwirtschaftsjahre bei den Agrarpreisindizes die Wirtschaftsjahre (Juli bis Juni) 1938/39 und ab 1950/51 und beim Forstpreisindex die Forstwirtschaftsjahre (Oktober bis September) ab 1950/51 nachgewiesen.
  - 6 In der vorliegenden Reihe 1 der Fachserie 17 erscheinen auch *Jahresberichte*. Sie enthalten zu allen Positionen der Tabellen 1, 2 und 5 (also nicht nur zu den größeren Zusammenfassungen der Tabellen 3, 4 und 6) Indexzahlen für einen mehrjährigen Zeitraum.
  - 7 *Weitere methodische Erläuterungen* der Agrar- und Forstpreisstatistik finden sich in "Wirtschaft und Statistik", und zwar zu den Agrarpreisindizes in Heft 9/1984 und zum Forstpreisindex in Heft 2/1986.
  - 8 *Landwirtschaftliche (und zum Teil auch forstwirtschaftliche) Erzeugnisse* werden auch noch in den folgenden für *andere Wirtschaftsstufen* monatlich berechneten Preisindizes des Statistischen Bundesamtes nachgewiesen und ebenfalls in der Fachserie 17 veröffentlicht: Index der Großhandelsverkaufspreise (Best.-Nr. 2170600), Index der Einzelhandelspreise und Preisindex für die Lebenshaltung aller privaten Haushalte sowie bestimmter Haushaltstypen (Best.-Nr. 2170700), Index der Grundstoffpreise (Best.-Nr. 2170300) sowie Indizes der Einfuhr- und der Ausfuhrpreise (Best.-Nr. 2170800).
  - 9 Die *Durchschnittspreise*, die in diesem Bericht veröffentlicht werden (S. 24 ff.), können im allgemeinen nur als grobe Anhaltspunkte für das absolute Preisniveau der betreffenden Waren angesehen werden. Wirklich zuverlässige Angaben über das absolute Preisniveau würden andere Erhebungsverfahren und vor allem eine viel größere Anzahl von Einzelpreisen (einzelner Berichtsstellen) voraussetzen.
  - 10 Die Monatsberichte der Fachserie 17, Reihe 1 "Preise und Preisindizes für die Land- und Forstwirtschaft" erscheinen etwa 8 Wochen (bei dem Forstpreisindex 12 Wochen) nach dem jeweiligen Berichtsmonat und sind - wie auch die Jahresberichte, die i.d.R. etwa 5 bis 6 Monate nach dem letzten Berichtsjahr vorliegen - zu beziehen über den Buchhandel oder direkt beim Verlag W. Kohlhammer.

## Aktuelle Ergebnisse

Der Index der Erzeugerpreise landwirtschaftlicher Produkte (ohne Mehrwertsteuer) hat sich nach vorläufigem Berechnungsergebnis von Juli bis August 1987 um 1,0 % erhöht. Mit einem Stand von 92,9 (1980 = 100) lag er um 5,3 % niedriger als im August 1986. Der Abstand zum entsprechenden Vorjahresmonat hatte im Juli 1987 - 7,1 % (vorläufig) und im Juni 1987 - 5,1 % (endgültig) betragen.

Von Juli bis August 1987 kam es vor allem bei Winterraps (+ 13,5 %), Gemüse (+ 11,1 %), Eiern (+ 10,0 %), Zuchtsauen (+ 9,4 %), Nutzfärsen (+ 5,2 %), Obst (+ 3,7 %; darunter Äpfel + 9,0 %), Milch (+ 3,2 %; vorläufiges Ergebnis), Schlachtschweinen (+ 2,3 %) sowie Schlachtrindern (+ 1,3 %) zu stärkeren Preiserhöhungen. Nennenswerte Preisrückgänge waren dagegen bei Speisekartoffeln (- 13,8 %), Getreide (- 7,8 %), Stroh (- 7,1 %), Ölpflanzen (- 5,5 %), Heu (- 3,4 %), Winterweizen (- 2,3 %) sowie Topfpflanzen (- 1,6 %) zu verzeichnen.

Auf der Kostenseite der Landwirtschaft ging der Index der Einkaufspreise landwirtschaftlicher Betriebsmittel (ohne Mehrwertsteuer) von Juli bis August 1987 um 0,1 % auf einen

vorläufigen Stand von 103,5 (1980 = 100) zurück. Er lag damit um 2,8 % niedriger als im entsprechenden Vorjahresmonat, nach - 3,4 % im Juli 1987 und - 4,1 % im Juni 1987.

Von Juli bis August 1987 kam es insbesondere bei Futtergetreide (- 15,3 %), Heu und Stroh (- 5,2 %), Wintergerste (- 4,3 %) sowie Mischfuttermitteln (- 1,1 %) zu stärkeren Rückgängen der Einkaufspreise. Spürbare Verteuerungen ergaben sich demgegenüber für Winterraps (+ 12,8 %), Heizöl (+ 5,3 %), Dieselmotortreibstoff (+ 3,9 %), Fischmehl (+ 3,5 %), Magermilchpulver (+ 2,0 %) sowie für Nutz- und Zuchtvieh (+ 1,8 %; darunter Sauen + 9,4 %).

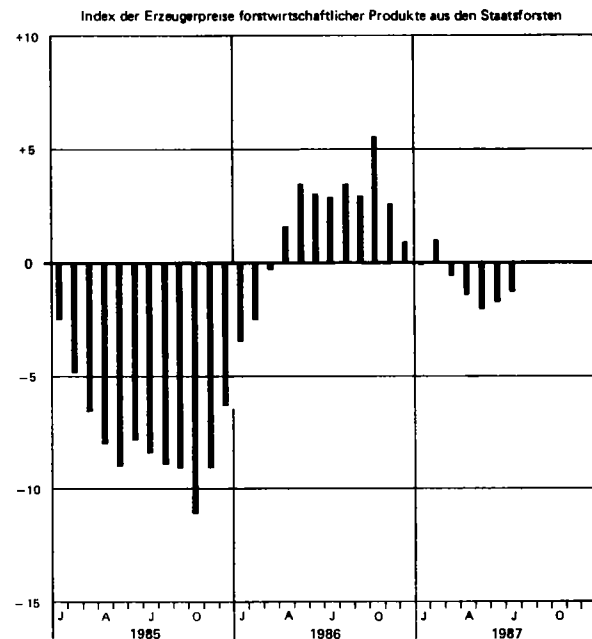
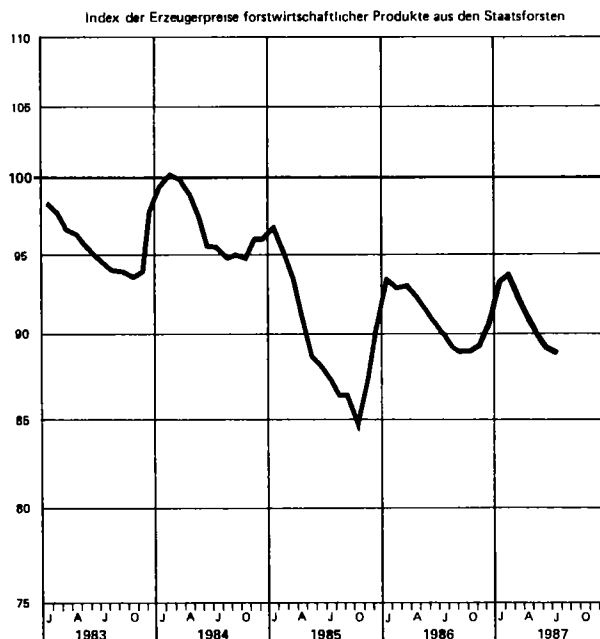
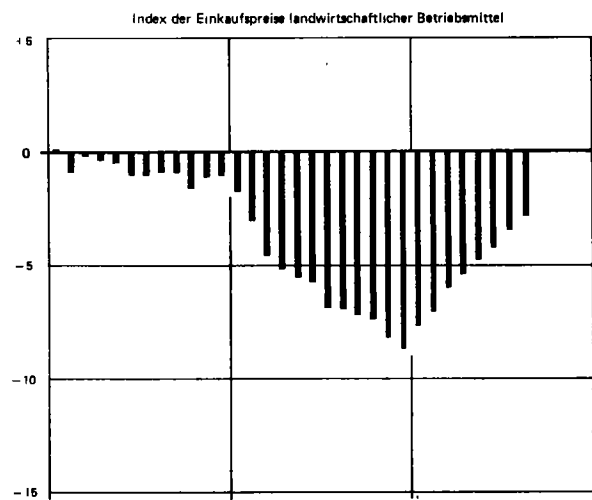
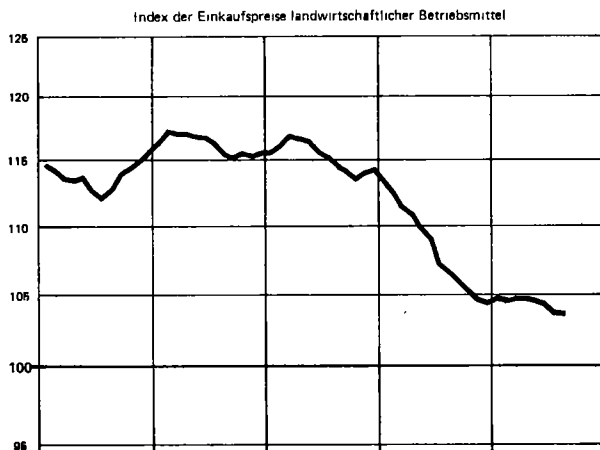
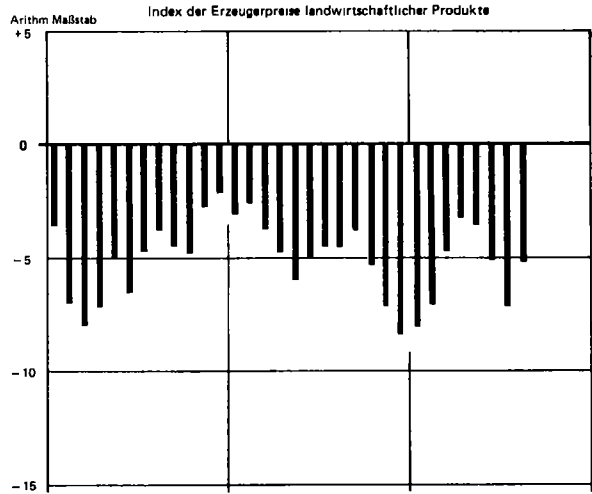
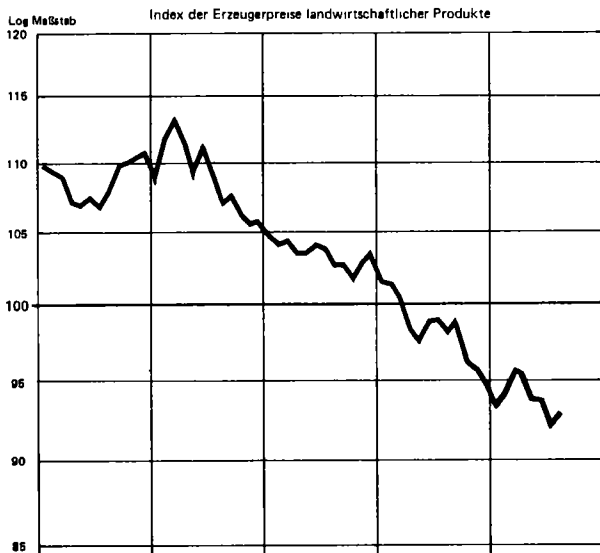
Der Index der Erzeugerpreise forstwirtschaftlicher Produkte aus den Staatsforsten (ohne Mehrwertsteuer) lag im Juli 1987 mit einem Stand von 88,8 (1980 = 100) um 0,4 % niedriger als im Vormonat und um 1,3 % niedriger als im entsprechenden Vorjahresmonat.

Von Juni bis Juli 1987 gingen die Erzeugerpreise für Stammholz um 0,2 % (darunter Fichte B - 1,2 %, Kiefer C - 1,1 %, Kiefer B - 0,7 %; dagegen Eiche B + 6,3 %) und für Industrieholz um 0,9 % zurück.

PREISINDIZES FÜR DIE LAND- UND FORSTWIRTSCHAFT <sup>1)</sup>  
1980 = 100

Preisindex

Veränderung gegenüber dem jeweiligen Vorjahresmonat in %



1) Ohne Umsatz- (Mehrwert-) steuer

## 1 INDEX DER ERZEUGERPREISE LANDWIRTSCHAFTLICHER PRODUKTE

(AKTUELLE ERGEBNISSE)

1980 = 100

| LFD<br>NR.   | LANDWIRTSCHAFTLICHES<br>PRODUKT                           | WAEGUNGS-<br>ANTEIL<br>AM<br>GESAMT-<br>INDEX<br>IN PROMILLE | VERKET-<br>TUNGS-<br>FAKTOR | 1986                 | 1986  |       | 1987  |   | VERAENDERUNG |  |
|--|---|--|-----------------------------|----------------------|-------|-------|-------|---|--------------|--|
|  |   |  |                             | DURCH-<br>SCHNITT 1) | AUG.  | JULI  | AUG.  | AUG. 1987<br>GEGENUEBER<br>AUG. JULI<br>1986 1987<br>IN PROZENT |              |  |
| OHNE UMSATZ-(MEHRWERT-)STEUER UND AUFWERTUNGS- BZW. EINKOMMENAUSGLEICH |   |  |                             |                      |       |       |       |   |              |  |
| 1  | LANDWIRTSCHAFTLICHE PRODUKTE INSGESAMT                    | 1000   | 1,01589                     | 97,2                 | 98,1  | 92,0p | 92,9p | - 5,3   | + 1,0        |  |
| 2  | LANDWIRTSCHAFTLICHE PRODUKTE OHNE OBST UND GEMUESE        | 966,39   | 1,01186                     | 96,6                 | 97,3  | 91,0p | 91,7p | - 5,8   | + 0,8        |  |
| 3  | LANDWIRTSCHAFTL. PRODUKTE OHNE SONDERKULTURERZEUGNISSE 2) | 890,36   | 1,03210                     | 96,4                 | 96,5  | 90,5p | 91,3p | - 5,4   | + 0,9        |  |
| 4  | LANDWIRTSCHAFTLICHE PRODUKTE OHNE MILCH                   | 756,61   | 1,03737                     | 93,3                 | 94,3  | 88,4  | 88,6  | - 6,0   | + 0,2        |  |
| 5  | PFLANZLICHE PRODUKTE                                      | 280,46   | 1,01969                     | 98,7                 | 102,1 | 100,3 | 97,7  | - 4,3   | - 2,6        |  |
| 6  | PFLANZLICHE PRODUKTE OHNE OBST UND GEMUESE                | 246,85   | 1,00307                     | 96,6                 | 99,7  | 97,8  | 93,7  | - 6,0   | - 4,2        |  |
| 7  | PFLANZLICHE PRODUKTE OHNE SONDERKULTURERZEUGNISSE 2)      | 170,82   | 1,13043                     | 95,5                 | 96,5  | 98,3  | 92,7  | - 3,9   | - 5,7        |  |
| 8  | GETREIDE  | 98,15  | 1,01915                     | 91,3                 | 87,5  | 96,2  | 88,7  | + 1,4   | - 7,8        |  |
| 9  | BROTROGGEN  | 9,52   | 1,01827                     | 92,8                 | 89,3  | 94,7  | 88,0  | - 1,5   | - 7,1        |  |
| 10   | FUTTERROGGEN  | 1,73   | 1,02033                     | 89,8                 | 87,7  | 92,0  | 83,5  | - 4,8   | - 9,2        |  |
| 11   | BROTWEIZEN  | 43,53  | 1,00000                     | 89,9                 | 85,5  | 93,7  | 86,9  | + 1,6   | - 7,3        |  |
| 12   | FUTTERWEIZEN  | 4,84   | 1,00596                     | 92,2                 | 87,0  | 97,6  | 86,3  | - 0,8   | - 11,6       |  |
| 13   | FUTTERGERSTE  | 21,49  | 1,03730                     | 92,5                 | 88,6  | 98,1  | 85,3  | - 3,7   | - 13,0       |  |
| 14   | BRÄUGERSTE  | 9,34   | 1,06237                     | 94,8                 | 92,7  | 101,1 | 99,4  | + 7,2   | - 1,7        |  |
| 15   | FUTTERHAFER   | 4,53   | 1,06176                     | 87,5                 | 84,6  | 103,4 | 98,6  | + 16,5  | - 4,6        |  |
| 16   | FUTTERMAIS  | 3,17   | 0,96243                     | 91,9                 | 92,3  | 98,3  | 100,0 | + 8,2   | + 1,7        |  |
| 17   | SAATGUT   | 8,13   | 1,23515                     | 97,2                 | 97,4  | 99,6  | 99,3  | + 2,0   | - 0,3        |  |
| 18   | GETREIDESAAATGUT  | 5,22   | 0,99698                     | 96,5                 | 96,7  | 95,4  | 94,4  | - 2,4   | - 1,0        |  |
| 19   | WINTERWEIZEN  | 2,44   | 1,01653                     | 89,5                 | 90,3  | 87,5  | 85,5  | - 5,3   | - 2,3        |  |
| 20   | WINTERROGGEN  | 0,63   | 1,01527                     | 103,2                | 102,7 | 101,3 | 100,6 | - 2,0   | - 0,7        |  |
| 21   | WINTERGERSTE  | 1,56   | -                           | 102,8                | 102,8 | 102,8 | 102,8 | -   | -            |  |
| 22   | SOMMERGERSTE  | 0,59   | 0,96984                     | 101,6                | 101,0 | 102,1 | 102,1 | + 1,1   | -            |  |
| 23   | HACKFRUCHTESAAATGUT (KARTOFFELN)                          | 2,19   | 1,52778                     | 91,6                 | 91,8  | 103,3 | 103,3 | + 12,5  | -            |  |
| 24   | FUTTERPFLANZENSAAATGUT                                    | 0,55   | 0,57883                     | 112,6                | 112,5 | 111,7 | 111,8 | - 0,6   | + 0,1        |  |
| 25   | ÖLSAATEN (WINTERRAPIS)                                    | 0,17   | 0,99045                     | 141,6                | 141,2 | 141,4 | 160,2 | + 13,7  | + 13,5       |  |
| 26   | HACKFRUECHTE  | 54,49  | 1,30165                     | 102,1                | 112,8 | 101,9 | 99,0  | - 12,2  | - 2,8        |  |
| 27   | DARUNTER  |  |                             |                      |       |       |       |   |              |  |
| 27   | SPEISEKARTOFFELN  | 12,60  | 2,54790                     | 92,9                 | 138,9 | 92,1  | 75,4  | - 42,5  | - 13,8       |  |
| 28   | ZUCKERRUEBEN  | 39,22  | 0,93828                     | 104,9                | 104,9 | 104,9 | 104,9 | -   | -            |  |
| 29   | ÖLPFLANZEN (RAPIS)  | 6,34   | 0,92963                     | 103,3                | 104,1 | 106,4 | 100,5 | - 3,5   | - 5,5        |  |
| 30   | HEU UND STROH   | 3,71   | 1,06349                     | 95,0                 | 79,9  | 81,9  | 77,7  | - 2,8   | - 5,1        |  |
| 31   | HEU (WIESENHEU)   | 2,23   | 1,09413                     | 84,0                 | 77,1  | 73,5  | 71,0  | - 7,9   | - 3,4        |  |
| 32   | STROH (WEIZENSTROH)                                       | 1,48   | 0,90201                     | 111,5                | 84,1  | 94,6  | 87,9  | + 4,5   | - 7,4        |  |
| 33   | SONDERKULTURERZEUGNISSE 2)                                | 109,64   | 0,90212                     | 103,6                | 110,9 | 103,5 | 105,6 | - 4,8   | + 2,0        |  |
| 34   | GENUSSMITTEL PFLANZEN                                     | 5,28   | 0,48089                     | 96,2                 | 97,3  | 95,6  | 95,6  | - 1,7   | -            |  |
| 35   | TABAK   | 1,17   | 0,91258                     | 104,1                | 106,2 | 101,7 | 101,7 | - 4,2   | -            |  |
| 36   | HOPFEN  | 4,11   | 0,40372                     | 93,9                 | 94,7  | 93,9  | 93,9  | - 0,8   | -            |  |
| 37   | FREIHOPFEN  | 0,91   | 0,17053                     | 15,2                 | 17,7  | 15,2  | 15,2  | - 14,1  | -            |  |
| 38   | VERTRAGSHOPFEN  | 3,20   | 0,56044                     | 116,3                | 116,6 | 116,3 | 116,3 | - 0,3   | -            |  |
| 39   | OBST  | 19,63  | 1,17914                     | 128,2                | 135,0 | 123,1 | 127,7 | - 6,4   | + 3,7        |  |
| 40   | DARUNTER  |  |                             |                      |       |       |       |   |              |  |
| 40   | ÄPFEL   | 7,67   | 1,16735                     | 148,4                | 172,8 | 115,7 | 126,1 | - 27,0  | + 5,0        |  |
| 41   | BIRNEN  | 1,41   | 1,09486                     | 143,1                | 151,9 | 168,6 | 169,3 | + 11,5  | + 0,4        |  |
| 42   | GEMUESE   | 13,98  | 1,07596                     | 94,5                 | 99,2  | 113,8 | 126,4 | + 27,4  | + 11,1       |  |
| 43   | DARUNTER  |  |                             |                      |       |       |       |   |              |  |
| 43   | WEISSKOHL   | 1,08   | 1,74664                     | 82,7                 | 89,8  | 102,1 | 130,2 | + 45,0  | + 27,5       |  |
| 44   | ROTKOHL   | 0,42   | 1,77778                     | 73,1                 | 98,7  | 117,2 | 115,7 | + 17,2  | - 1,3        |  |
| 45   | BLUMENKOHL  | 1,05   | 1,01092                     | 91,1                 | 106,7 | 94,7  | 191,5 | + 79,5  | + 102,2      |  |
| 46   | WIRSIKOHL   | 0,32   | 1,15179                     | 95,5                 | 69,5  | 70,5  | 114,3 | + 64,5  | + 62,1       |  |
| 47   | MOEHREN   | 3,98   | 1,00152                     | 82,5                 | 88,3  | 117,4 | 80,8  | - 8,5   | - 31,2       |  |
| 48   | SELLERIE  | 0,35   | 1,28462                     | 86,8                 | 264,8 | 390,0 | 310,9 | + 17,4  | - 20,3       |  |
| 49   | PORREE  | 0,60   | 1,00616                     | 100,0                | 86,2  | 142,3 | 110,2 | + 27,8  | - 22,6       |  |
| 50   | CHAMPIGNONS   | 2,30   | 0,76900                     | 97,1                 | 102,3 | 107,9 | 102,4 | + 0,1   | - 5,1        |  |
| 51   | WEINMOST  | 23,92  | 0,52423                     | 72,6                 | 111,2 | 72,6  | 72,6  | - 34,7  | -            |  |
| 52   | WEINMOST, WEISS   | 20,07  | 1,00231                     | 69,5                 | 111,9 | 69,5  | 69,5  | - 37,9  | -            |  |
| 53   | WEINMOST, ROT   | 3,85   | 0,55400                     | 55,0                 | 107,4 | 69,0  | 69,0  | - 17,1  | -            |  |
| 54   | BAUMSCHULERZEUGNISSE                                      | 14,04  | 0,82720                     | 136,3                | 132,3 | 141,4 | 141,4 | + 6,9   | -            |  |
| 55   | FORSTBAUMSCHULEN  | 2,46   | 0,83489                     | 154,0                | 152,6 | 163,1 | 163,1 | + 6,9   | -            |  |
| 56   | OBSTBAUMSCHULEN   | 0,83   | 0,81717                     | 139,5                | 132,6 | 142,9 | 142,9 | + 7,8   | -            |  |
| 57   | ZIERGEHÖLZBAUMSCHULEN                                     | 10,75  | 0,82620                     | 132,0                | 127,7 | 136,3 | 136,3 | + 6,7   | -            |  |

1) DIE JAHRESDURCHSCHNITTE WURDEN BERECHNET DURCH WAEGUNGS DER VIERTELJAHRESDURCHSCHNITTMESSEZAHLEN DER EINZELNEN WAREN MIT DEN ENTSPRECHENDEN VIERTELJAHRESUMSAETZEN IM KALENDERJAHR 1980.

2) SONDERKULTURERZEUGNISSE SIND GENUSSMITTEL PFLANZEN, OBST, GEMUESE, WEINMOST, BAUMSCHULERZEUGNISSE, SCHNITTBLUMEN UND TOPFPFLANZEN.



## 1 INDEX DER ERZEUGERPREISE LANDWIRTSCHAFTLICHER PRODUKTE

(AKTUELLE ERGEBNISSE)

1980 = 100

| LFD<br>NR.   | LANDWIRTSCHAFTLICHES<br>PRODUKT                           | WAEGUNGS-<br>ANTEIL<br>AM<br>GESAMT-<br>INDEX<br>IN PROMILLE | VERKET-<br>TUNGS-<br>FAKTOR | 1986                 | 1986  | 1987  |       | VERAENDERUNG<br>AUG. 1987<br>GEGENUEBER<br>AUG. JULI<br>1986 1987<br>IN PROZENT |        |
|--|---|--|-----------------------------|----------------------|-------|-------|-------|---|--------|
|  |   |  |                             | DURCH-<br>SCHNITT 1) | AUG.  | JULI  | AUG.  |   |        |
|  |   |  |                             |                      |       |       |       |   |        |
| EINSCHL. PAUSCHALIERTE UMSATZ-(MEHRWERT-)STEUER UND AUFWERTUNGS- BZW. EINKOMMENAUSGLEICH |   |  |                             |                      |       |       |       |   |        |
| 1  | LANDWIRTSCHAFTLICHE PRODUKTE INSGESAMT                    | 1000   | 1,02402                     | 102,0                | 103,0 | 96,6p | 97,5p | - 5,3   | + 0,9  |
| 2  | LANDWIRTSCHAFTLICHE PRODUKTE OHNE OBST UND GEMUESE        | 966,44   | 1,01892                     | 101,4                | 102,2 | 95,6p | 96,3p | - 5,8   | + 0,7  |
| 3  | LANDWIRTSCHAFTL. PRODUKTE OHNE SONDERKULTURERZEUGNISSE 2) | 889,28   | 1,04049                     | 101,3                | 101,4 | 95,2p | 96,0p | - 5,3   | + 0,8  |
| 4  | LANDWIRTSCHAFTLICHE PRODUKTE OHNE MILCH                   | 756,91   | 1,04582                     | 97,9                 | 99,0  | 92,8  | 93,0  | - 6,1   | + 0,2  |
| 5  | PFLANZLICHE PRODUKTE                                      | 281,34   | 1,02503                     | 103,4                | 107,0 | 105,1 | 102,4 | - 4,3   | - 2,6  |
| 6  | PFLANZLICHE PRODUKTE OHNE OBST UND GEMUESE                | 247,78   | 1,00823                     | 101,1                | 104,4 | 102,3 | 98,1  | - 6,0   | - 4,1  |
| 7  | PFLANZLICHE PRODUKTE OHNE SONDERKULTURERZEUGNISSE 2)      | 170,62   | 1,14088                     | 100,4                | 101,4 | 103,3 | 97,5  | - 3,8   | - 5,6  |
| 8  | GETREIDE  | 98,03  | 1,02848                     | 95,9                 | 92,0  | 101,2 | 93,3  | + 1,4   | - 7,8  |
| 9  | BROTROGGEN  | 9,50   | 1,02766                     | 97,5                 | 93,8  | 99,5  | 92,5  | - 1,4   | - 7,0  |
| 10   | FUTTERROGGEN  | 1,72   | 1,02974                     | 94,4                 | 92,2  | 96,7  | 87,7  | - 4,9   | - 9,3  |
| 11   | BROTWEIZEN  | 43,48  | 1,00904                     | 94,5                 | 89,9  | 98,5  | 91,4  | + 1,7   | - 7,2  |
| 12   | FUTTERWEIZEN  | 4,84   | 1,00605                     | 96,9                 | 91,4  | 102,5 | 90,7  | - 0,8   | -11,5  |
| 13   | FUTTERGERSTE  | 21,46  | 1,04680                     | 97,2                 | 93,1  | 103,2 | 89,7  | - 3,7   | -13,1  |
| 14   | BRAUGERSTE  | 9,33   | 1,07240                     | 99,7                 | 97,5  | 106,3 | 104,5 | + 7,2   | - 1,7  |
| 15   | FUTTERHAFER   | 4,53   | 1,07104                     | 92,0                 | 88,9  | 108,7 | 103,7 | +16,6   | - 4,6  |
| 16   | FUTTERMAIS  | 3,17   | 0,97179                     | 96,6                 | 97,1  | 103,3 | 105,1 | + 8,2   | + 1,7  |
| 17   | SAATGUT   | 8,13   | 1,24777                     | 102,2                | 102,4 | 104,7 | 104,4 | + 2,0   | - 0,3  |
| 18   | GETREIDESAAATGUT  | 5,22   | 1,00610                     | 101,5                | 101,7 | 100,3 | 99,2  | - 2,5   | - 1,1  |
| 19   | WINTERWEIZEN  | 2,44   | 1,02607                     | 94,1                 | 94,9  | 92,0  | 89,9  | - 8,3   | - 2,3  |
| 20   | WINTERROGGEN  | 0,64   | 1,02467                     | 108,5                | 108,0 | 106,5 | 105,7 | - 2,1   | - 0,8  |
| 21   | WINTERGERSTE  | 1,55   | -                           | 108,1                | 108,1 | 108,1 | 108,1 | -   | -      |
| 22   | SOMMERGERSTE  | 0,59   | 0,97841                     | 106,9                | 106,2 | 107,4 | 107,4 | + 1,1   | -      |
| 23   | HACKFRUECHTESAAATGUT (KARTOFFELN)                         | 2,19   | 1,54801                     | 96,2                 | 96,4  | 108,5 | 108,5 | +12,6   | -      |
| 24   | FUTTERPFLANZENSAATGUT                                     | 0,55   | 0,58251                     | 118,3                | 118,2 | 117,5 | 117,6 | - 0,5   | + 0,1  |
| 25   | OELSAATEN (WINTERRAPS)                                    | 0,17   | 0,99904                     | 148,9                | 148,4 | 148,6 | 148,7 | +13,7   | +13,5  |
| 26   | HACKFRUECHTE  | 54,43  | 1,31293                     | 107,4                | 118,6 | 107,2 | 104,1 | -12,2   | - 2,9  |
| 27   | DARUNTER  |  |                             |                      |       |       |       |   |        |
| 27   | SPEISEKARTOFFELN  | 12,56  | 2,57100                     | 97,6                 | 146,0 | 96,8  | 83,4  | -42,9   | -13,8  |
| 28   | ZUCKERRUEBEN  | 39,18  | 0,94645                     | 110,3                | 110,3 | 110,3 | 110,3 | -   | -      |
| 29   | OELPFLANZEN (RAPS)  | 6,33   | 0,93832                     | 108,6                | 109,4 | 111,9 | 105,6 | - 3,5   | - 5,6  |
| 30   | HEU UND STROH   | 3,70   | 1,07372                     | 99,8                 | 83,9  | 86,1  | 81,7  | - 2,6   | - 5,1  |
| 31   | HEU (WIESENHEU)   | 2,22   | 1,10391                     | 88,2                 | 81,0  | 77,2  | 74,6  | - 7,9   | - 3,4  |
| 32   | STROH (WEIZENSTROH)                                       | 1,48   | 0,90997                     | 117,1                | 88,3  | 99,4  | 92,4  | + 4,6   | - 7,0  |
| 33   | SONDERKULTURERZEUGNISSE 2)                                | 110,72   | 0,90538                     | 107,9                | 115,5 | 107,8 | 109,9 | - 4,8   | + 1,9  |
| 34   | GENUSSMITTELPFLANZEN                                      | 5,27   | 0,48575                     | 101,2                | 102,4 | 100,6 | 100,6 | - 1,8   | -      |
| 35   | TABAK   | 1,17   | 0,92162                     | 109,5                | 111,7 | 106,9 | 106,9 | - 4,3   | -      |
| 36   | HOPFEN  | 4,10   | 0,40781                     | 98,9                 | 99,7  | 98,9  | 98,9  | - 0,8   | -      |
| 37   | FREIHOPFEN  | 0,90   | 0,17212                     | 15,9                 | 18,6  | 15,9  | 15,9  | -14,5   | -      |
| 38   | VERTRAGSHOPFEN  | 3,20   | 0,56567                     | 122,2                | 122,5 | 122,2 | 122,2 | - 0,2   | -      |
| 39   | OBST  | 19,60  | 1,19129                     | 134,8                | 141,9 | 129,4 | 134,3 | - 5,4   | + 3,8  |
| 40   | DARUNTER  |  |                             |                      |       |       |       |   |        |
| 40   | AEPFEL  | 7,66   | 1,17941                     | 155,9                | 181,5 | 121,6 | 132,6 | -26,9   | + 9,0  |
| 41   | BIRNEN  | 1,40   | 1,10496                     | 150,5                | 159,9 | 177,4 | 178,1 | +11,4   | + 0,4  |
| 42   | GEMUESE   | 13,96  | 1,08696                     | 99,4                 | 104,2 | 119,6 | 133,0 | +27,6   | +11,2  |
| 43   | DARUNTER  |  |                             |                      |       |       |       |   |        |
| 43   | WEISSKOHL   | 1,07   | 1,76244                     | 87,0                 | 94,4  | 107,3 | 136,9 | +45,0   | +27,6  |
| 44   | ROTKOHL   | 0,42   | 1,79679                     | 76,8                 | 103,8 | 123,2 | 121,6 | +17,1   | - 1,3  |
| 45   | BLUMENKOHL  | 1,05   | 1,01958                     | 95,8                 | 112,1 | 99,5  | 201,3 | +79,6   | +102,3 |
| 46   | WIRSINGKOHL   | 0,32   | 1,16216                     | 100,4                | 73,1  | 74,1  | 120,1 | +64,3   | +62,1  |
| 47   | MOEHREN   | 0,98   | 1,01227                     | 86,7                 | 92,8  | 123,4 | 85,0  | - 8,4   | -31,1  |
| 48   | SELLERIE  | 0,39   | 1,29457                     | 91,3                 | 278,4 | 409,9 | 326,8 | +17,4   | -20,3  |
| 49   | PORREE  | 0,60   | 1,01508                     | 105,1                | 90,6  | 149,6 | 115,8 | +27,8   | -22,6  |
| 50   | CHAMPIGNONS   | 2,30   | 0,77587                     | 102,0                | 107,6 | 113,4 | 107,6 | -   | - 5,1  |
| 51   | WEINMOST  | 25,11  | 0,90776                     | 73,3                 | 112,2 | 73,3  | 73,3  | -34,7   | -      |
| 52   | WEINMOST, WEISS   | 21,07  | 0,98523                     | 70,1                 | 112,9 | 70,1  | 70,1  | -37,9   | -      |
| 53   | WEINMOST, ROT   | 4,04   | 0,58356                     | 89,8                 | 108,4 | 89,8  | 89,8  | -17,2   | -      |
| 54   | BAUMSCHULERZEUGNISSE                                      | 14,03  | 0,83506                     | 143,3                | 139,1 | 148,7 | 148,7 | + 6,9   | -      |
| 55   | FORSTBAUMSCHULEN  | 2,46   | 0,84278                     | 162,0                | 160,5 | 171,4 | 171,4 | + 6,8   | -      |
| 56   | OBSTBAUMSCHULEN   | 0,83   | 0,82424                     | 147,0                | 139,4 | 150,3 | 150,3 | + 7,8   | -      |
| 57   | ZIERGEHOELZBAUMSCHULEN                                    | 10,74  | 0,83405                     | 138,8                | 134,2 | 143,3 | 143,3 | + 6,8   | -      |

1) DIE JAHRES DURCHSCHNITTE WURDEN BERECHNET DURCH WAEGUNG DER VIERTELJAHRES DURCHSCHNITTSMESSZAHLEN DER EINZELNEN WAREN MIT DEN ENTSPRECHENDEN VIERTELJAHRESUMSAETZEN IM KALENDERJAHR 1980.

2) SONDERKULTURERZEUGNISSE SIND GENUSSMITTELPFLANZEN, OBST, GEMUESE, WEINMOST, BAUMSCHULERZEUGNISSE, SCHNITTBLUMEN UND TOPFPFLANZEN.

## 1 INDEX DER ERZEUGERPREISE LANDWIRTSCHAFTLICHER PRODUKTE

(AKTUELLE ERGEBNISSE)

1980 = 100

| LFD<br>NR.   | LANDWIRTSCHAFTLICHES<br>PRODUKT   | WAEGUNGS-<br>ANTEIL<br>AM<br>GESAMT-<br>INDEX<br>IN PROMILLE | VERKET-<br>TUNGS-<br>FAKTOR | 1986                 | 1986  |        | 1987   |   | VERAENDERUNG |  |
|--|-----------------------------------|--|-----------------------------|----------------------|-------|--------|--------|---|--------------|--|
|  |                                   |  |                             | DURCH-<br>SCHNITT 1) | AUG.  | JULI   | AUG.   | AUG. 1987<br>GEGENUEBER<br>AUG. JULI<br>1986 1987<br>IN PROZENT |              |  |
| OHNE UMSATZ-(MEHRWERT-)STEUER UND AUFWERTUNGS- BZW. EINKOMMENAUSGLEICH |                                   |  |                             |                      |       |        |        |   |              |  |
| 58   | SCHNITTLUMEN UND TOPFPFLANZEN     | 32,79  | 0,84727                     | 102,6                | 94,2  | 95,1   | 93,7   | - 0,5   | - 1,5        |  |
| 59   | SCHNITTLUMEN                      | 13,11  | 0,88744                     | 101,1                | 87,9  | 89,8   | 89,0   | + 1,3   | - 0,9        |  |
|  | DARUNTER                          |  |                             |                      |       |        |        |   |              |  |
| 60   | TREIBROSEN                        | 1,57   | 0,76906                     | 101,2                | 80,0  | 94,0   | 86,6   | + 8,3   | - 7,5        |  |
| 61   | TREIBNELKEN                       | 0,85   | 0,83486                     | 114,7                | 97,9  | 103,2  | 109,0  | +11,3   | + 5,6        |  |
| 62   | CHRYSANTHEMEN                     | 2,74   | 0,90031                     | 88,7                 | 79,8  | 80,1   | 79,5   | - 0,4   | - 0,7        |  |
| 63   | GLADIOLN                          | 1,06   | 0,84054                     | 110,7                | 103,6 | 116,3  | 96,9   | - 6,5   | -16,7        |  |
| 64   | FREESIE                           | 0,65   | 0,90219                     | 114,6                | 98,2  | 92,7   | 96,4   | - 1,8   | + 4,0        |  |
| 65   | GERBERA                           | 1,65   | 1,08853                     | 101,4                | 80,9  | 80,4   | 85,2   | + 5,3   | + 6,0        |  |
| 66   | IRIS                              | 2,09   | 0,88117                     | 99,5                 | 84,6  | 94,1   | 96,8   | +14,4   | + 2,9        |  |
| 67   | ORCHIDEEN                         | 1,57   | 1,06623                     | 99,5                 | 98,0  | 77,6   | 79,1   | -19,3   | + 1,9        |  |
| 68   | TOPFPFLANZEN                      | 19,68  | 0,82996                     | 103,6                | 98,4  | 98,5   | 96,9   | - 1,5   | - 1,6        |  |
|  | DARUNTER                          |  |                             |                      |       |        |        |   |              |  |
| 69   | CYCLAMEN                          | 2,09   | 0,82455                     | 107,5                | 104,7 | 105,9  | 105,0  | + 0,3   | - 0,8        |  |
| 70   | AZALEEN                           | 2,19   | 0,74311                     | 107,7                | 105,0 | 110,0  | 111,9  | + 6,6   | + 1,7        |  |
| 71   | PELAGONIEN                        | 6,45   | 0,82365                     | 100,2                | 88,1  | 83,3   | 80,2   | - 9,0   | - 3,7        |  |
| 72   | GUMMIBAUM (FICUS DECORA)          | 1,85   | 0,79512                     | 105,3                | 105,4 | 99,3   | 97,5   | - 7,5   | - 1,8        |  |
| 73   | TOPFCHRYSANTHEMEN                 | 1,31   | 1,04171                     | 97,1                 | 89,3  | 118,7  | 113,5  | +27,1   | - 4,4        |  |
| 74   | BEGONIEN                          | 1,41   | 0,84434                     | 100,8                | 97,4  | 97,4   | 91,7   | - 5,9   | - 5,9        |  |
| 75   | TIERISCHE PRODUKTE                | 719,54   | 1,01466                     | 96,6                 | 96,5  | 88,7p  | 91,0p  | - 5,7   | + 2,6        |  |
| 76   | TIERISCHE PRODUKTE OHNE MILCH     | 476,15   | 1,04677                     | 90,1                 | 89,7  | 81,4   | 83,2   | - 7,2   | + 2,2        |  |
| 77   | SCHLACHTVIEH                      | 375,73   | 1,05120                     | 91,3                 | 91,5  | 82,4   | 83,7   | - 8,5   | + 1,6        |  |
| 78   | SCHLACHTVIEH, LEBEND              | 131,32   | 1,01665                     | 93,4                 | 93,0  | 87,6   | 88,9   | - 4,4   | + 1,5        |  |
| 79   | SCHLACHTVIEH, GESCHLACHTET        | 244,41   | 1,08291                     | 90,2                 | 90,7  | 79,6   | 80,9   | -10,8   | + 1,6        |  |
| 80   | GROSS-SCHLACHTVIEH                | 388,93   | 1,05639                     | 90,8                 | 91,1  | 81,8   | 83,2   | - 8,7   | + 1,7        |  |
| 81   | GROSS-SCHLACHTVIEH, LEBEND        | 114,52   | 1,02488                     | 92,3                 | 91,9  | 86,4   | 88,1   | - 4,1   | + 2,0        |  |
| 82   | GROSS-SCHLACHTVIEH, GESCHLACHTET  | 244,41   | 1,08291                     | 90,2                 | 90,7  | 79,6   | 80,9   | -10,8   | + 1,6        |  |
| 83   | RINDER                            | 161,30   | 0,99019                     | 93,5                 | 91,6  | 89,5   | 90,7   | - 1,0   | + 1,3        |  |
| 84   | RINDER, LEBEND                    | 72,59  | 0,98821                     | 91,9                 | 91,0  | 88,6   | 90,3   | - 0,8   | + 1,9        |  |
| 85   | RINDER, GESCHLACHTET              | 88,71  | 0,99216                     | 94,8                 | 92,1  | 90,2   | 91,1   | - 1,1   | + 1,0        |  |
| 86   | BULLEN                            | 98,71  | 0,99708                     | 94,5                 | 91,4  | 90,5   | 91,7   | + 0,3   | + 1,3        |  |
| 87   | BULLEN, LEBEND                    | 44,43  | 0,99222                     | 93,2                 | 91,4  | 90,7   | 92,5   | + 1,2   | + 2,0        |  |
| 88   | BULLEN, GESCHLACHTET              | 54,28  | 1,00000                     | 95,5                 | 91,4  | 90,4   | 91,1   | - 0,3   | + 0,8        |  |
| 89   | KUEHE                             | 44,93  | 0,97796                     | 91,0                 | 91,4  | 87,0   | 88,7   | - 3,0   | + 2,0        |  |
| 90   | KUEHE, LEBEND                     | 20,21  | 0,97988                     | 88,3                 | 89,3  | 83,8   | 85,8   | - 3,9   | + 2,4        |  |
| 91   | KUEHE, GESCHLACHTET               | 24,72  | 0,97410                     | 93,2                 | 93,2  | 89,7   | 91,1   | - 2,3   | + 1,6        |  |
| 92   | FAERSEN                           | 17,66  | 0,97468                     | 94,5                 | 93,1  | 90,0   | 90,0   | - 3,3   | -            |  |
| 93   | FAERSEN, LEBEND                   | 7,95   | 0,97381                     | 94,0                 | 93,1  | 89,1   | 89,2   | - 4,2   | + 0,1        |  |
| 94   | FAERSEN, GESCHLACHTET             | 9,71   | 0,97941                     | 94,9                 | 93,1  | 90,7   | 90,7   | - 2,6   | -            |  |
| 95   | KAE LBER                          | 10,49  | 0,99633                     | 104,9                | 102,0 | 102,3  | 101,3  | - 0,7   | - 1,0        |  |
| 96   | KAE LBER, LEBEND                  | 4,73   | 0,99535                     | 103,0                | 102,1 | 102,4  | 101,1  | - 1,0   | - 1,3        |  |
| 97   | KAE LBER, GESCHLACHTET            | 5,76   | 0,98299                     | 106,5                | 102,0 | 102,3  | 101,4  | - 0,6   | - 0,9        |  |
| 98   | SCHWEINE                          | 185,99   | 1,11777                     | 87,7                 | 90,0  | 73,9   | 75,6   | -16,0   | + 2,3        |  |
| 99   | SCHWEINE, LEBEND                  | 37,20  | 1,08409                     | 91,6                 | 92,5  | 80,2   | 82,1   | -11,2   | + 2,4        |  |
| 100  | SCHWEINE, GESCHLACHTET            | 148,79   | 1,14331                     | 86,7                 | 89,4  | 72,3   | 74,0   | -17,2   | + 2,4        |  |
| 101  | SCHAFVIEH, GESCHLACHTET           | 1,15   | 0,99186                     | 102,8                | 99,8  | 84,4   | 85,2   | -14,6   | + 0,9        |  |
| 102  | SCHLACHTGEFLUEGEL, LEBEND         | 16,80  | 0,93197                     | 101,3                | 100,5 | 95,3   | 94,7   | - 5,8   | - 0,6        |  |
| 103  | SUPPENHUEHNER, LEBEND             | 1,02   | 0,97335                     | 80,5                 | 71,2  | 65,8   | 65,2   | - 8,4   | - 0,9        |  |
| 104  | JUNGMASTGEFLUEGEL, LEBEND         | 11,18  | 0,93146                     | 101,4                | 101,5 | 96,9   | 96,0   | - 5,4   | - 0,9        |  |
| 105  | TRUTHUEHNER (PUTEN), LEBEND       | 2,82   | 0,90063                     | 107,4                | 105,9 | 97,2   | 97,2   | - 8,2   | -            |  |
| 106  | ENTEN, LEBEND                     | 1,48   | 0,93504                     | 103,8                | 102,4 | 99,3   | 99,3   | - 3,0   | -            |  |
| 107  | GAENSE, LEBEND                    | 0,30   | 0,95102                     | 100,0                | 103,7 | 100,5  | 100,5  | - 3,1   | -            |  |
| 108  | NUTZ- UND ZUCHTVIEH               | 58,97  | 1,03308                     | 89,9                 | 91,6  | 80,4   | 81,8   | -10,7   | + 1,7        |  |
|  | DARUNTER                          |  |                             |                      |       |        |        |   |              |  |
| 109  | MILCHKUEHE                        | 2,17   | 0,94134                     | 87,8                 | 85,6  | 79,6   | 81,9   | - 4,3   | + 2,9        |  |
| 110  | FAERSEN                           | 5,96   | 0,90438                     | 89,4                 | 88,2  | 84,2   | 88,6   | + 0,5   | + 5,2        |  |
| 111  | KAE LBER                          | 7,73   | 1,02130                     | 97,7                 | 105,4 | 112,5  | 112,6  | + 6,8   | - 0,2        |  |
| 112  | FERKEL                            | 31,40  | 1,10465                     | 84,3                 | 85,7  | 67,7   | 68,2   | -20,4   | + 0,7        |  |
| 113  | SAUEN                             | 2,09   | 1,09500                     | 96,1                 | 91,7  | 85,2   | 93,2   | + 1,6   | + 9,4        |  |
| 114  | GEFLUEGEL (KUEKEN UND JUNGHENNEN) | 7,67   | 0,96784                     | 101,2                | 103,3 | 93,0   | 94,7   | - 8,3   | + 1,8        |  |
| 115  | MILCH 2)                          | 243,39   | 0,95108                     | 105,2                | 105,7 | 103,0p | 106,3p | - 3,1   | + 3,2        |  |
| 116  | EIER                              | 39,43  | 1,03048                     | 76,4                 | 67,3  | 70,9   | 78,0   | +15,9   | +10,0        |  |
| 117  | UNSORTIERTE, AB HOF               | 11,82  | 1,02684                     | 78,2                 | 68,8  | 69,6   | 77,9   | +13,2   | +11,9        |  |
| 118  | KLASSE 4, AB KENNZEICHNUNGSTELLE  | 27,61  | 1,03428                     | 75,7                 | 66,7  | 71,5   | 78,1   | +17,1   | + 9,2        |  |
| 119  | WOLLE                             | 0,24   | 1,01760                     | 76,3                 | 68,6  | 83,1   | 83,1   | +21,1   | -            |  |
| 120  | BIENENHONIG                       | 1,78   | 0,80999                     | 140,2                | 140,2 | 140,2  | 140,2  | -   | -            |  |

1) DIE JAHRESDURCHSCHNITTE WURDEN BERECHNET DURCH WAEGUNG DER VIERTELJAHRESDURCHSCHNITTMESZAHLEN DER EINZELNEN WAREN MIT DEN ENTSPRECHENDEN VIERTELJAHRESUMSAETZEN IM KALENDER-JAHR 1980.

2) DIE AB 16.09.1977 VON DER MEHRZAHL DER MILCHERZEUGENDEN BETRIEBE ZU LEISTENDE EG - MITVERANTWORTUNGSABGABE IST AB-GEZOGEN.

## 1 INDEX DER ERZEUGERPREISE LANDWIRTSCHAFTLICHER PRODUKTE

(AKTUELLE ERGEBNISSE)

1980 = 100

| LFD<br>NR.   | LANDWIRTSCHAFTLICHES<br>PRODUKT   | WAEGUNGS-<br>ANTEIL<br>AM<br>GESAMT-<br>INDEX<br>IN PROMILLE | VERKET-<br>TUNGS-<br>FAKTOR | 1986                 | 1986  | 1987   | VERAENDERUNG |                                      |
|--|-----------------------------------|--|-----------------------------|----------------------|-------|--------|--------------|--------------------------------------|
|  |                                   |  |                             | DURCH-<br>SCHNITT 1) | AUG.  | JULI   | AUG.         | AUG. 1987                            |
|  |                                   |  |                             |                      |       |        |              | AUG. JULI<br>1986 1987<br>IN PROZENT |
| EINSCHL. PAUSCHALIERTE UMSATZ-(MEHRWERT-)STEUER UND AUFWERTUNGS- BZW. EINKOMMENS AUSGLEICH |                                   |  |                             |                      |       |        |              |                                      |
| 58   | SNITTBLUMEN UND TOPFPFLANZEN      | 32,75  | 0,85552                     | 107,8                | 99,0  | 99,9   | 98,5         | - 0,5 - 1,4                          |
| 59   | SNITTBLUMEN<br>DARUNTER           | 13,10  | 0,89655                     | 106,2                | 92,4  | 94,4   | 93,6         | + 1,3 - 0,8                          |
| 60   | TREIBROSEN                        | 1,57   | 0,77630                     | 106,4                | 84,1  | 98,8   | 91,1         | + 8,3 - 7,2                          |
| 61   | TREIBNELKEN                       | 0,84   | 0,84259                     | 120,6                | 102,9 | 108,5  | 114,6        | +11,4 + 5,6                          |
| 62   | CHRYSANTHEMEN                     | 2,74   | 0,90887                     | 93,2                 | 83,9  | 84,1   | 83,5         | - 0,5 - 0,7                          |
| 63   | GLADIOLN                          | 1,05   | 0,84857                     | 116,4                | 108,9 | 122,3  | 101,9        | - 6,4 -16,7                          |
| 64   | FREESIEN                          | 0,65   | 0,91064                     | 120,5                | 103,2 | 97,4   | 101,3        | + 1,8 + 4,0                          |
| 65   | GERBERA                           | 1,65   | 1,09885                     | 106,6                | 85,1  | 84,5   | 89,6         | + 5,3 + 6,0                          |
| 66   | IRIS                              | 2,10   | 0,88981                     | 104,6                | 88,9  | 98,9   | 101,8        | +14,5 + 2,9                          |
| 67   | ORCHIDEEN                         | 1,57   | 1,07572                     | 104,6                | 103,0 | 81,6   | 83,1         | -19,3 + 1,8                          |
| 68   | TOPFPFLANZEN<br>DARUNTER          | 19,65  | 0,83644                     | 108,9                | 103,4 | 103,6  | 101,8        | - 1,5 - 1,7                          |
| 69   | CYCLAMEN                          | 2,08   | 0,83173                     | 113,1                | 110,0 | 111,4  | 110,5        | + 0,5 - 0,8                          |
| 70   | AZALEEN                           | 2,19   | 0,75018                     | 113,2                | 110,4 | 115,6  | 117,6        | + 6,5 + 1,7                          |
| 71   | PELAGONIEN                        | 6,44   | 0,83114                     | 105,4                | 92,7  | 87,6   | 84,3         | - 9,1 - 3,8                          |
| 72   | GUMMIBAUM (FICUS DECORA)          | 1,86   | 0,80312                     | 110,8                | 110,9 | 104,4  | 102,5        | - 7,6 - 1,8                          |
| 73   | TOPFCHRYSANTHEMEN                 | 1,31   | 1,04915                     | 101,9                | 93,6  | 124,6  | 119,0        | +27,1 - 4,5                          |
| 74   | BEGONIEN                          | 1,41   | 0,85267                     | 106,0                | 102,5 | 102,4  | 96,5         | - 5,9 - 5,8                          |
| 75   | TIERISCHE PRODUKTE                | 718,66   | 1,02367                     | 101,5                | 101,4 | 93,3p  | 95,6p        | - 5,7 + 2,5                          |
| 76   | TIERISCHE PRODUKTE OHNE MILCH     | 475,57   | 1,05729                     | 94,7                 | 94,3  | 85,6   | 87,4         | - 7,3 + 2,1                          |
| 77   | SCHLACHTVIEH                      | 375,27   | 1,06079                     | 96,0                 | 96,2  | 86,6   | 87,9         | - 8,6 + 1,5                          |
| 78   | SCHLACHTVIEH, LEBEND              | 131,18   | 1,02600                     | 98,2                 | 97,8  | 92,1   | 93,4         | - 4,5 + 1,4                          |
| 79   | SCHLACHTVIEH, GESCHLACHTET        | 244,09   | 1,09298                     | 94,8                 | 95,4  | 83,6   | 85,0         | -10,9 + 1,7                          |
| 80   | GROSS-SCHLACHTVIEH                | 358,49   | 1,06606                     | 95,5                 | 95,8  | 85,9   | 87,4         | - 8,8 + 1,7                          |
| 81   | GROSS-SCHLACHTVIEH, LEBEND        | 114,40   | 1,03414                     | 97,0                 | 96,6  | 90,9   | 92,6         | - 4,1 + 1,9                          |
| 82   | GROSS-SCHLACHTVIEH, GESCHLACHTET  | 244,09   | 1,09298                     | 94,8                 | 95,4  | 83,6   | 85,0         | -10,9 + 1,7                          |
| 83   | RINDER                            | 161,10   | 0,99901                     | 98,3                 | 96,3  | 94,1   | 95,4         | - 0,2 + 1,4                          |
| 84   | RINDER, LEBEND                    | 72,51  | 0,99703                     | 96,6                 | 95,7  | 93,1   | 94,9         | - 0,8 + 1,9                          |
| 85   | RINDER, GESCHLACHTET              | 88,55  | 1,00099                     | 99,7                 | 96,8  | 94,8   | 95,8         | - 1,0 + 1,1                          |
| 86   | BULLEN                            | 98,60  | 1,00588                     | 99,3                 | 96,1  | 95,1   | 96,4         | + 0,3 + 1,4                          |
| 87   | BULLEN, LEBEND                    | 44,38  | 1,00098                     | 97,9                 | 96,1  | 95,3   | 97,2         | + 1,1 + 2,0                          |
| 88   | BULLEN, GESCHLACHTET              | 54,22  | 1,00980                     | 100,4                | 96,1  | 95,0   | 95,8         | - 0,3 + 0,8                          |
| 89   | KUEHE                             | 44,87  | 0,98785                     | 95,7                 | 96,1  | 91,5   | 93,3         | - 2,9 + 2,0                          |
| 90   | KUEHE, LEBEND                     | 20,19  | 0,98883                     | 92,8                 | 93,8  | 88,1   | 90,2         | - 3,8 + 2,4                          |
| 91   | KUEHE, GESCHLACHTET               | 24,68  | 0,98291                     | 98,0                 | 98,0  | 94,3   | 95,8         | - 2,2 + 1,6                          |
| 92   | FAERSEN                           | 17,63  | 0,98330                     | 99,3                 | 97,9  | 94,6   | 94,6         | - 3,4 -                              |
| 93   | FAERSEN, LEBEND                   | 7,94   | 0,98239                     | 98,6                 | 97,9  | 93,7   | 93,7         | - 4,3 -                              |
| 94   | FAERSEN, GESCHLACHTET             | 9,69   | 0,98813                     | 99,7                 | 97,9  | 95,4   | 95,4         | - 2,6 -                              |
| 95   | KAE LBER                          | 10,47  | 1,00556                     | 110,3                | 107,2 | 107,6  | 106,5        | - 0,7 - 1,0                          |
| 96   | KAE LBER, LEBEND                  | 4,72   | 1,00469                     | 108,3                | 107,3 | 107,7  | 106,3        | - 0,9 - 1,3                          |
| 97   | KAE LBER, GESCHLACHTET            | 5,75   | 0,99187                     | 111,9                | 107,2 | 107,5  | 106,6        | - 0,6 - 0,8                          |
| 98   | SCHWEINE                          | 185,77   | 1,12826                     | 92,2                 | 94,6  | 77,7   | 79,4         | -16,1 + 2,2                          |
| 99   | SCHWEINE, LEBEND                  | 37,17  | 1,09407                     | 96,3                 | 97,2  | 84,3   | 86,3         | -11,2 + 2,4                          |
| 100  | SCHWEINE, GESCHLACHTET            | 148,60   | 1,15426                     | 91,2                 | 94,0  | 76,0   | 77,7         | -17,3 + 2,2                          |
| 101  | SCHAFVIEH, GESCHLACHTET           | 1,15   | 1,00206                     | 108,1                | 104,9 | 88,7   | 89,6         | -14,6 + 1,0                          |
| 102  | SCHLACHTGEFLUEGEL, LEBEND         | 16,78  | 0,93985                     | 106,5                | 105,6 | 100,2  | 99,5         | - 5,5 - 0,7                          |
| 103  | SUPPENHUEHNER, LEBEND             | 1,02   | 0,98237                     | 84,6                 | 74,9  | 69,2   | 66,5         | - 8,5 - 1,0                          |
| 104  | JUNGMASTGEFLUEGEL, LEBEND         | 11,17  | 0,93939                     | 106,6                | 106,7 | 101,9  | 100,9        | - 5,4 - 1,0                          |
| 105  | TRUTHUEHNER (PUTEN), LEBEND       | 2,82   | 0,90876                     | 112,9                | 111,2 | 102,2  | 102,2        | - 8,1 -                              |
| 106  | ENTEN, LEBEND                     | 1,48   | 0,94382                     | 109,1                | 107,6 | 104,3  | 104,3        | - 3,1 -                              |
| 107  | GAENSE, LEBEND                    | 0,29   | 0,96078                     | 105,2                | 109,0 | 105,6  | 105,6        | - 3,1 -                              |
| 108  | NUTZ- UND ZUCHTVIEH<br>DARUNTER   | 58,90  | 1,04254                     | 94,5                 | 96,3  | 84,6   | 86,0         | -10,7 + 1,7                          |
| 109  | MILCHKUEHE                        | 2,17   | 0,95019                     | 92,3                 | 90,0  | 83,7   | 86,1         | - 4,3 + 2,9                          |
| 110  | FAERSEN                           | 5,96   | 0,91253                     | 93,9                 | 92,7  | 88,5   | 93,2         | + 0,5 + 5,3                          |
| 111  | KAE LBER                          | 7,71   | 1,02988                     | 102,7                | 110,8 | 118,6  | 118,4        | + 6,9 - 0,2                          |
| 112  | FERKEL                            | 31,36  | 1,11437                     | 88,6                 | 90,0  | 71,2   | 71,7         | -20,3 + 0,7                          |
| 113  | SAE N                             | 2,10   | 1,09500                     | 101,0                | 96,4  | 89,5   | 97,9         | + 1,6 + 9,4                          |
| 114  | GEFLUEGEL (KUEKEN UND JUNGHENNEN) | 7,66   | 0,97835                     | 106,4                | 106,7 | 97,8   | 99,6         | - 8,4 + 1,8                          |
| 115  | MILCH 2)                          | 243,09   | 0,95825                     | 114,7                | 115,3 | 108,3p | 111,7p       | - 3,1 + 3,1                          |
| 116  | EIER                              | 39,39  | 1,04071                     | 80,4                 | 70,8  | 74,6   | 82,0         | +15,8 + 9,9                          |
| 117  | UNSORTIERTE, AB HOF               | 11,81  | 1,03611                     | 82,2                 | 72,3  | 73,1   | 81,9         | +13,3 +12,0                          |
| 118  | KLASSE 4, AB KENNZEICHNUNGSTELLE  | 27,58  | 1,04451                     | 79,6                 | 70,1  | 75,2   | 82,1         | +17,1 + 9,2                          |
| 119  | WOLLE                             | 0,24   | 1,02612                     | 80,2                 | 72,1  | 87,4   | 87,4         | +21,2 -                              |
| 120  | BIENENHONIG                       | 1,77   | 0,81736                     | 147,4                | 147,4 | 147,4  | 147,4        | - -                                  |

1) DIE JAHRESDURCHSCHNITTE WURDEN BERECHNET DURCH WAEGUNGS DER VIERTELJAHRESDURCHSCHNITTMESSZAHLEN DER EINZELNEN WAREN MIT DEN ENTSPRECHENDEN VIERTELJAHRESUMSAETZEN IM KALENDER-JAHR 1980.

2) DIE AB 16.09.1977 VON DER MEHRZAHL DER MILCHERZEUGENDEN BETRIEBE ZU LEISTENDE EG - MITVERANTWORTUNGSABGABE IST AB-GEZOGEN.

## 2 INDEX DER EINKAUFSPREISE LANDWIRTSCHAFTLICHER BETRIEBSMITTEL (AUSGABENINDEX)

(AKTUELLE ERGEBNISSE)

1980 = 100

| LFO<br>NR.                      | BETRIEBSMITTEL  | WÄGUNGSGE-<br>AM<br>GESAMT-<br>INDEX<br>IN PROMILLE | VERKET-<br>TUNGS-<br>FAKTOR | 1986              | 1986  | 1987  |                    | VERÄNDERUNG |            |
|---------------------------------|---|---|-----------------------------|-------------------|-------|-------|--------------------|-------------|------------|
|                                 |   |   |                             | DURCH-<br>SCHNITT | AUG.  | JULI  | AUG.               | AUG. 1987   | AUG. 1987  |
|                                 |   |   |                             |                   |       |       |                    | GEGENUEBER  | GEGENUEBER |
| OHNE UMSATZ- (MEHRWERT-) STEUER |   |   |                             |                   |       |       |                    |             |            |
| 1                               | BETRIEBSMITTEL INSGESAMT                                | 1000  | 0,89243                     | 108,4             | 106,5 | 103,6 | 103,5 <sub>p</sub> | - 2,8       | - 0,1      |
| 2                               | WAREN UND DIENSTLEISTUNGEN FUER DIE LAUFENDE PRODUKTION | 794,79  | 0,90582                     | 104,7             | 102,2 | 98,0  | 97,9 <sub>p</sub>  | - 4,2       | - 0,1      |
| 3                               | DUENGE- UND BODENVERBESSERUNGSMITTEL                    | 108,16  | 0,92016                     | 110,6             | 107,7 | 93,6  | 93,8               | -12,9       | + 0,2      |
| 4                               | EINNAEHRSTOFFDUENGER                                    | 56,87   | 0,91545                     | 111,1             | 108,8 | 96,0  | 96,4               | -11,4       | + 0,4      |
| 5                               | KALKAMMONSALPETER                                       | 41,68   | 0,90646                     | 103,6             | 101,4 | 85,4  | 85,8               | -15,4       | + 0,5      |
| 6                               | THOMASPHOSPHAT  | 5,73  | 1,08601                     | 135,6             | 132,7 | 128,2 | 128,3              | - 3,3       | + 0,1      |
| 7                               | KALIUMCHLORID   | 5,57  | 0,85564                     | 127,6             | 123,4 | 118,7 | 118,6              | - 3,9       | - 0,1      |
| 8                               | BRANNKALK   | 3,89  | 0,80460                     | 131,3             | 132,4 | 130,4 | 131,5              | - 0,7       | + 0,8      |
| 9                               | MEHRNAEHRSTOFFDUENGER                                   | 48,46   | 0,95382                     | 111,1             | 107,2 | 90,7  | 90,6               | -15,5       | - 0,1      |
| 10                              | NPK - DUENGER   | 28,30   | 0,94300                     | 107,2             | 103,7 | 88,8  | 88,8               | -14,4       | -          |
| 11                              | PK - DUENGER  | 14,24   | 0,97194                     | 119,2             | 115,0 | 93,9  | 93,6               | -18,6       | - 0,3      |
| 12                              | NP - DUENGER  | 5,92  | 0,96296                     | 109,8             | 105,1 | 92,2  | 91,8               | -12,7       | - 0,4      |
| 13                              | SONSTIGE DUENGE- UND BODENVERBESSERUNGSMITTEL           | 2,83  | 0,73513                     | 92,4              | 92,6  | 95,3  | 95,3               | + 2,9       | -          |
| 14                              | DARUNTER<br>TORFMULL                                    | 2,55  | 0,73513                     | 92,4              | 92,6  | 95,3  | 95,3               | + 2,9       | -          |
| 15                              | FUTTERMittel  | 276,96  | 1,02824                     | 97,5              | 95,4  | 89,2  | 87,4               | - 8,4       | - 2,0      |
| 16                              | FUTTERGETREIDE  | 17,07   | 1,01427                     | 94,3              | 88,9  | 98,9  | 83,8               | - 5,7       | -15,3      |
| 17                              | FUTTERWEIZEN  | 2,47  | 1,00000                     | 92,2              | 83,2  | 95,8  | 76,2               | - 8,4       | -20,5      |
| 18                              | FUTTERGERSTE  | 7,22  | 1,02119                     | 96,3              | 86,4  | 98,8  | 80,1               | - 7,3       | -18,9      |
| 19                              | FUTTERHAFER   | 3,73  | 1,04320                     | 88,7              | 85,0  | 104,1 | 84,0               | - 1,2       | -19,3      |
| 20                              | FUTTERMAIS  | 3,65  | 0,96120                     | 97,5              | 101,9 | 96,1  | 96,1               | - 5,7       | -          |
| 21                              | KLEIE (WEIZEN-)   | 2,88  | 1,03190                     | 94,6              | 92,0  | 87,8  | 87,5               | - 4,5       | + 0,4      |
| 22                              | OEKUCHEN UND -SCHROTT (SOJASCHROTT)                     | 12,73   | 1,17525                     | 95,6              | 92,8  | 86,5  | 86,1               | - 7,2       | - 0,5      |
| 23                              | TIERISCHE FUTTERMittel                                  | 9,69  | 1,01346                     | 116,4             | 115,5 | 115,3 | 116,4              | + 0,8       | + 1,0      |
| 24                              | FISCHMEHL   | 1,79  | 1,05068                     | 85,7              | 83,9  | 82,1  | 85,0               | + 1,3       | + 3,5      |
| 25                              | MAGERMILCH  | 4,48  | 1,01540                     | 124,4             | 123,8 | 122,8 | 122,1              | - 1,4       | - 0,6      |
| 26                              | MAGERMILCHPULVER  | 3,42  | 1,02060                     | 122,1             | 121,2 | 122,9 | 125,3              | + 3,4       | + 2,0      |
| 27                              | MISCHFUTTERMittel                                       | 221,76  | 1,02188                     | 97,1              | 95,5  | 87,8  | 86,8               | - 9,1       | - 1,1      |
| 28                              | RINDERMISCHFUTTER                                       | 70,36   | 1,05941                     | 97,7              | 95,2  | 83,5  | 81,9               | -14,0       | - 1,9      |
| 29                              | KAEUBERMISCHFUTTER                                      | 17,99   |                             | 117,3             | 117,3 | 112,4 | 112,1              | - 4,4       | - 0,3      |
| 30                              | SCHWEINEMISCHFUTTER                                     | 84,58   | 1,01953                     | 94,0              | 94,1  | 87,0  | 86,7               | - 7,9       | - 0,3      |
| 31                              | GEFLUEGELMISCHFUTTER                                    | 48,83   | 0,97436                     | 94,1              | 90,2  | 86,2  | 84,9               | - 5,9       | - 1,3      |
| 32                              | HEU UND STROH   | 4,72  | 1,00499                     | 96,8              | 80,0  | 82,1  | 77,8               | - 2,7       | - 5,2      |
| 33                              | SONSTIGE FUTTERMittel                                   | 8,11  | 0,94643                     | 98,2              | 97,6  | 84,0  | 84,6               | -13,3       | + 0,7      |
| 34                              | BIERTREBER  | 1,89  | 0,93107                     | 107,8             | 104,2 | 93,7  | 93,2               | -10,6       | - 0,5      |
| 35                              | MANIOCKMEHL   | 2,71  | 0,91123                     | 94,7              | 92,8  | 88,1  | 89,0               | - 4,1       | + 1,0      |
| 36                              | ZUCKERRUEBENSCHNITZEL                                   | 3,51  | 0,98932                     | 95,7              | 97,7  | 79,7  | 76,5               | -21,7       | + 1,1      |
| 37                              | SAATGUT   | 21,64   | 1,02138                     | 114,5             | 112,5 | 114,0 | 113,8              | + 1,2       | - 0,2      |
| 38                              | GETREIDESAAATGUT  | 9,69  | 0,90000                     | 112,1             | 111,7 | 111,4 | 110,5              | - 1,1       | - 0,8      |
| 39                              | WINTERWEIZEN  | 3,42  | 0,93985                     | 103,8             | 103,8 | 103,8 | 103,8              | -           | -          |
| 40                              | MAIS  | 2,57  | 0,72622                     | 137,6             | 137,6 | 137,6 | 137,6              | -           | -          |
| 41                              | WINTERROGGEN  | 0,90  | 0,99800                     | 102,1             | 103,1 | 99,5  | 98,9               | - 4,1       | - 0,6      |
| 42                              | WINTERGERSTE  | 1,88  |                             | 101,3             | 98,8  | 98,8  | 94,6               | - 4,3       | - 4,3      |
| 43                              | SOMMERGERSTE  | 0,92  | 0,96984                     | 103,4             | 103,2 | 103,6 | 103,6              | + 0,4       | -          |
| 44                              | HACKFRUECHTESAAATGUT                                    | 4,53  | 1,40597                     | 110,3             | 109,0 | 112,6 | 112,6              | + 3,3       | -          |
| 45                              | KARTOFFELN, MITTELF RUEHE                               | 0,61  | 1,78599                     | 108,3             | 106,0 | 111,8 | 111,8              | + 5,5       | -          |
| 46                              | KARTOFFELN, MITTELS PAETE UND SPAETE                    | 2,88  | 1,60342                     | 106,7             | 105,0 | 107,8 | 107,8              | + 2,7       | -          |
| 47                              | ZUCKERRUEBEN  | 0,80  | 0,86299                     | 115,5             | 115,8 | 119,1 | 119,1              | + 2,8       | -          |
| 48                              | FUTTERRUEBEN  | 0,24  | 0,79600                     | 141,1             | 142,0 | 150,7 | 150,7              | + 6,1       | -          |
| 49                              | FUTTERPFLANZENSAAATGUT                                  | 2,29  | 0,67840                     | 116,7             | 116,4 | 112,5 | 112,6              | - 3,3       | + 0,1      |
| 50                              | ROTKLEE   | 0,45  | 0,96136                     | 140,1             | 139,5 | 136,9 | 136,9              | - 1,9       | -          |
| 51                              | WIESENSCHWINGEL   | 0,66  | 0,95332                     | 100,4             | 100,0 | 92,0  | 92,0               | - 8,0       | -          |
| 52                              | FUTTERERBSEN  | 0,17  | 0,91078                     | 115,3             | 115,0 | 120,6 | 120,6              | + 4,9       | -          |
| 53                              | WEIDELGRAS  | 1,01  |                             | 117,2             | 117,1 | 113,7 | 113,9              | - 2,7       | + 0,2      |
| 54                              | GEMUESESAAATGUT   | 0,97  | 0,80645                     | 148,5             | 148,5 | 151,5 | 151,5              | + 2,0       | -          |
| 55                              | ZIERPFLANZENSAAATGUT                                    | 3,88  | 0,93939                     | 114,2             | 105,6 | 112,1 | 111,7              | + 5,8       | - 0,4      |
| 56                              | OLSAATEN (WINTERPAPS)                                   | 0,38  |                             | 139,8             | 138,6 | 138,8 | 156,5              | +12,9       | +12,8      |
| 57                              | NUTZ- UND ZUCHTVIEH                                     | 74,72   | 1,03223                     | 89,8              | 91,4  | 80,0  | 81,4               | -10,9       | + 1,8      |
| 58                              | DARUNTER  |   |                             |                   |       |       |                    |             |            |
| 58                              | MILCHKUEHE  | 3,40  | 0,94002                     | 87,8              | 84,9  | 78,9  | 81,2               | - 4,4       | + 2,9      |
| 59                              | FAERSEN   | 7,19  | 0,89982                     | 89,6              | 87,7  | 83,7  | 88,1               | + 0,5       | + 5,3      |
| 60                              | KAEUBER   | 9,03  | 1,00463                     | 96,4              | 103,2 | 111,0 | 110,8              | + 6,7       | - 0,2      |
| 61                              | FERKEL  | 39,57   | 1,10242                     | 84,4              | 85,8  | 67,8  | 68,3               | -20,4       | + 0,7      |
| 62                              | SAUEN   | 2,61  | 1,08641                     | 96,3              | 91,8  | 85,3  | 93,3               | + 1,6       | + 9,4      |
| 63                              | GEFLUEGEL (KUEKEN UND JUNGHENNEN)                       | 9,22  | 0,96973                     | 101,1             | 103,3 | 93,0  | 94,7               | - 8,3       | + 1,8      |

## 2 INDEX DER EINKAUFSPREISE LANDWIRTSCHAFTLICHER BETRIEBSMITTEL (AUSGABENINDEX)

(AKTUELLE ERGEBNISSE)

1980 = 100

| LFD<br>NR.                        | BETRIEBSMITTEL  | WAEGUNGS-   | VERKET- | 1986    | 1986  |       |        | 1987      |            | VERAENDERUNG |  |
|-----------------------------------|---|-------------|---------|---------|-------|-------|--------|-----------|------------|--------------|--|
|                                   |   | ANTEIL      | TUNGS-  |         | 1986  |       | 1987   |           | AUG. 1987  |              |  |
|                                   |   | AM          | FAKTOR  |         | AUG.  | JULI  | AUG.   | AUG. 1986 | JULI 1987  |              |  |
|                                   |   | GESAMT-     | INDEX   | DURCH-  |       |       |        |           | IN PROZENT |              |  |
|                                   |   | IN PROMILLE |         | SCHNITT |       |       |        |           |            |              |  |
| EINSCHL. UMSATZ-(MEHRWERT-)STEUER |   |             |         |         |       |       |        |           |            |              |  |
| 1                                 | BETRIEBSMITTEL INSGESAMT                                | 1000        | 0,87960 | 109,7   | 107,9 | 105,0 | 104,9p | - 2,8     | + 0,1      |              |  |
| 2                                 | WAREN UND DIENSTLEISTUNGEN FUER DIE LAUFENDE PRODUKTION | 789,91      | 0,89426 | 106,0   | 103,6 | 99,4  | 99,2p  | + 4,2     | - 0,2      |              |  |
| 3                                 | DUENGE- UND BODENVERBESSERUNGSMITTEL                    | 110,73      | 0,90431 | 111,5   | 108,6 | 94,4  | 94,6   | -12,9     | + 0,2      |              |  |
| 4                                 | EINNAEHRSTOFFDUENGER                                    | 58,22       | 0,89971 | 112,0   | 109,7 | 96,8  | 97,3   | -11,3     | + 0,5      |              |  |
| 5                                 | KALKAMMONSALPETER                                       | 42,68       | 0,89015 | 104,6   | 102,2 | 86,1  | 86,6   | -15,3     | + 0,6      |              |  |
| 6                                 | THOMASPHOSPHAT  | 5,86        | 1,06644 | 136,8   | 133,9 | 129,3 | 129,4  | - 3,4     | + 0,1      |              |  |
| 7                                 | KALIUMCHLORID   | 5,71        | 0,84093 | 128,7   | 124,5 | 119,7 | 119,7  | - 3,9     | -          |              |  |
| 8                                 | BRANNTKALK  | 3,97        | 0,79062 | 132,5   | 133,6 | 131,6 | 132,7  | - 0,7     | + 0,8      |              |  |
| 9                                 | MEHRNAEHRSTOFFDUENGER                                   | 49,61       | 0,93688 | 112,0   | 108,1 | 91,5  | 91,4   | -15,4     | - 0,1      |              |  |
| 10                                | NP - DUENGER  | 28,97       | 0,92633 | 108,2   | 104,6 | 89,5  | 89,6   | -14,3     | + 0,1      |              |  |
| 11                                | PK - DUENGER  | 14,57       | 0,95472 | 120,3   | 116,0 | 94,8  | 94,5   | -18,5     | - 0,3      |              |  |
| 12                                | NP - DUENGER  | 6,07        | 0,94545 | 110,8   | 106,0 | 93,0  | 92,6   | -12,6     | - 0,4      |              |  |
| 13                                | SONSTIGE DUENGE- UND BODENVERBESSERUNGSMITTEL           | 2,90        | 0,72196 | 93,2    | 93,4  | 96,2  | 96,2   | + 3,0     | -          |              |  |
| 14                                | DARUNTER<br>TORFMULL                                    | 2,60        | 0,72196 | 93,2    | 93,4  | 96,2  | 96,2   | + 3,0     | -          |              |  |
| 15                                | FUTTERMITTEL  | 267,45      | 1,01865 | 98,1    | 96,0  | 89,7  | 88,0   | - 8,3     | - 1,9      |              |  |
| 16                                | FUTTERGETREIDE  | 16,47       | 1,00607 | 95,1    | 89,7  | 99,8  | 84,5   | - 5,8     | -15,3      |              |  |
| 17                                | FUTTERWEIZEN  | 2,39        | 1,00910 | 93,5    | 84,3  | 97,1  | 77,1   | - 8,5     | -20,6      |              |  |
| 18                                | FUTTERGERSTE  | 6,97        | 1,01200 | 97,1    | 87,0  | 99,6  | 80,7   | - 7,2     | -19,0      |              |  |
| 19                                | FUTTERHAFER   | 3,59        | 1,03430 | 89,6    | 85,9  | 105,1 | 84,8   | - 1,3     | -19,3      |              |  |
| 20                                | FUTTERMAIS  | 3,52        | 0,95380 | 98,0    | 102,5 | 96,6  | 96,6   | - 5,8     | -          |              |  |
| 21                                | KLEIE (WEIZEN-)   | 2,78        | 1,02273 | 95,0    | 92,4  | 88,3  | 88,3   | - 4,4     | -          |              |  |
| 22                                | OEKUCHEN UND -SCHROT (SOJASCHROT)                       | 12,28       | 1,16383 | 96,1    | 93,2  | 86,9  | 86,6   | - 7,1     | - 0,3      |              |  |
| 23                                | TIERISCHE FUTTERMITTEL                                  | 9,36        | 1,00410 | 117,0   | 116,1 | 115,8 | 116,5  | + 0,7     | + 0,9      |              |  |
| 24                                | FISCHMEHL   | 1,73        | 1,04013 | 86,1    | 84,3  | 82,5  | 85,4   | + 1,3     | + 3,5      |              |  |
| 25                                | MAGERMILCH  | 4,32        | 1,00610 | 124,9   | 124,4 | 123,3 | 122,7  | - 1,4     | - 0,5      |              |  |
| 26                                | MAGERMILCHPULVER  | 3,31        | 1,01122 | 122,7   | 121,8 | 123,5 | 125,9  | + 3,4     | + 1,9      |              |  |
| 27                                | MISCHFUTTERMITTEL                                       | 213,98      | 1,01238 | 97,5    | 95,9  | 88,2  | 87,3   | - 9,0     | - 1,0      |              |  |
| 28                                | RINDERMISCHFUTTER                                       | 67,90       | 1,04902 | 98,1    | 95,7  | 83,9  | 82,3   | -14,0     | - 1,9      |              |  |
| 29                                | KAEELBERMISCHFUTTER                                     | 17,35       | -       | 117,8   | 117,8 | 112,9 | 112,7  | - 4,3     | - 0,2      |              |  |
| 30                                | SCHWEINEMISCHFUTTER                                     | 81,60       | 1,01018 | 94,5    | 94,6  | 87,4  | 87,2   | - 7,8     | - 0,2      |              |  |
| 31                                | GEFLUEGELMISCHFUTTER                                    | 47,13       | 0,96484 | 94,5    | 90,6  | 86,5  | 85,3   | - 5,8     | - 1,4      |              |  |
| 32                                | HEU UND STROH   | 4,59        | 1,01512 | 101,8   | 84,0  | 86,3  | 81,8   | - 2,6     | - 5,2      |              |  |
| 33                                | SONSTIGE FUTTERMITTEL                                   | 7,99        | 0,93587 | 98,7    | 98,0  | 84,7  | 85,2   | -13,1     | + 0,6      |              |  |
| 34                                | BIERTREBER  | 1,81        | 0,92236 | 108,4   | 104,7 | 94,3  | 93,7   | -10,5     | - 0,6      |              |  |
| 35                                | MANICKMEHL  | 2,78        | 0,89502 | 95,4    | 93,5  | 88,9  | 89,8   | - 4,0     | + 1,0      |              |  |
| 36                                | ZUCKERRUEBENSCHNITZEL                                   | 3,40        | 0,98075 | 96,1    | 98,2  | 76,1  | 76,9   | -21,7     | + 1,1      |              |  |
| 37                                | SAATGUT   | 20,89       | 1,01518 | 115,5   | 113,5 | 115,0 | 114,9  | + 1,2     | - 0,1      |              |  |
| 38                                | GETREIDESAAATGUT  | 9,36        | 0,89356 | 113,1   | 112,7 | 112,4 | 111,5  | - 1,1     | - 0,8      |              |  |
| 39                                | WINTERWEIZEN  | 3,31        | 0,93545 | 105,0   | 105,0 | 105,0 | 105,0  | -         | -          |              |  |
| 40                                | MAIS  | 2,48        | 0,71942 | 138,3   | 138,3 | 138,3 | 138,3  | -         | -          |              |  |
| 41                                | WINTERROGGEN  | 0,86        | 0,99206 | 103,2   | 104,2 | 100,6 | 99,9   | - 4,1     | - 0,7      |              |  |
| 42                                | WINTERGERSTE  | 1,83        | -       | 102,3   | 99,8  | 99,8  | 95,6   | - 4,2     | - 4,2      |              |  |
| 43                                | SOMMERGERSTE  | 0,88        | 0,96329 | 104,4   | 104,2 | 104,6 | 104,6  | + 0,4     | -          |              |  |
| 44                                | HACKFRUECHTESAAATGUT                                    | 4,38        | 1,39970 | 111,8   | 110,5 | 114,2 | 114,2  | + 3,3     | -          |              |  |
| 45                                | KARTOFFELN, MITTELFUEHE                                 | 0,60        | 1,77907 | 110,0   | 107,7 | 113,6 | 113,6  | + 5,5     | -          |              |  |
| 46                                | KARTOFFELN, MITTELSPAETE UND SPAETE                     | 2,77        | 1,59796 | 108,4   | 106,7 | 109,5 | 109,5  | + 2,6     | -          |              |  |
| 47                                | ZUCKERRUEBEN  | 0,77        | 0,85993 | 116,0   | 116,3 | 119,7 | 119,7  | + 2,9     | -          |              |  |
| 48                                | FUTTERRUEBEN  | 0,24        | 0,79733 | 141,8   | 142,7 | 151,3 | 151,3  | + 6,0     | -          |              |  |
| 49                                | FUTTERPFLANZENSAAATGUT                                  | 2,20        | 0,87045 | 117,2   | 116,9 | 112,9 | 113,0  | - 3,3     | + 0,1      |              |  |
| 50                                | ROTKLEE   | 0,43        | 0,95260 | 140,7   | 140,1 | 137,5 | 137,5  | - 1,9     | -          |              |  |
| 51                                | WIESENSCHWINGEL   | 0,64        | 0,55025 | 100,9   | 100,5 | 92,5  | 92,5   | - 8,0     | -          |              |  |
| 52                                | FUTTERERBSEN  | 0,15        | 0,91078 | 115,9   | 115,5 | 121,2 | 121,2  | + 4,9     | -          |              |  |
| 53                                | WEIDELGRAS  | 0,98        | -       | 117,8   | 117,7 | 114,2 | 114,4  | - 2,8     | + 0,2      |              |  |
| 54                                | GEMUESESAATGUT  | 0,83        | 0,79872 | 149,2   | 149,2 | 152,3 | 152,3  | + 2,1     | -          |              |  |
| 55                                | ZIERPFLANZENSAAATGUT                                    | 3,76        | 0,93047 | 115,1   | 106,6 | 113,4 | 112,9  | + 5,9     | - 0,4      |              |  |
| 56                                | OEKSAATEN (WINTERRAPS)                                  | 0,36        | -       | 140,5   | 139,2 | 139,4 | 157,2  | +12,9     | +12,8      |              |  |
| 57                                | NUTZ- UND ZUCHTVIEH                                     | 72,72       | 1,04111 | 94,0    | 95,7  | 83,7  | 85,2   | -11,0     | + 1,8      |              |  |
| 58                                | DARUNTER<br>MILCHKUEHE                                  | 3,29        | 0,94623 | 91,4    | 88,3  | 82,2  | 84,6   | - 4,2     | + 2,9      |              |  |
| 59                                | FAERSEN   | 6,99        | 0,90794 | 93,7    | 91,7  | 87,5  | 92,1   | + 0,4     | + 5,3      |              |  |
| 60                                | KAEELBER  | 8,78        | 1,00836 | 100,0   | 107,6 | 115,1 | 114,9  | + 6,8     | - 0,2      |              |  |
| 61                                | FERKEL  | 38,54       | 1,11209 | 88,7    | 90,2  | 71,2  | 71,8   | -20,4     | + 0,8      |              |  |
| 62                                | SAUEN   | 2,54        | 1,09598 | 101,2   | 96,5  | 89,6  | 98,0   | + 1,6     | + 9,4      |              |  |
| 63                                | GEFLUEGEL (KUEKEN UND JUNGHENNEN)                       | 8,97        | 0,98028 | 106,4   | 108,7 | 97,8  | 99,6   | - 8,4     | + 1,8      |              |  |

## 2 INDEX DER EINKAUFSPREISE LANDWIRTSCHAFTLICHER BETRIEBSMITTEL (AUSGABENINDEX)

(AKTUELLE ERGEBNISSE)

1980 = 100

| LFD<br>NR.                    | BETRIEBSMITTEL  | WAEGUNGS-<br>ANTEIL<br>AM<br>GESAMT-<br>INDEX<br>IN PROMILLE | VERKET-<br>TUNGS-<br>FAKTOR | 1986<br>DURCH-<br>SCHNITT | 1987  |       |                    | VERAENDERUNG<br>AUG. 1987<br>GEGENUEBER<br>AUG. JULI<br>1986 1987<br>IN PROZENT |       |
|-------------------------------|---|--|-----------------------------|---------------------------|-------|-------|--------------------|---|-------|
|                               |   |  |                             |                           | AUG.  | JULI  | AUG.               |   |       |
| OHNE UMSATZ-(MEHRWERT-)STEUER |   |  |                             |                           |       |       |                    |   |       |
| 64                            | PFLANZENSCHUTZMITTEL  | 19,50  | 1,27877                     | 132,4                     | 132,1 | 132,8 | 132,8              | + 0,5   | -     |
| 65                            | FUNGIZIDE   | 3,89   | 1,07875                     | 109,7                     | 109,7 | 108,3 | 108,3              | - 1,3   | -     |
| 66                            | INSEKTIZIDE   | 1,39   | 1,18064                     | 111,9                     | 111,9 | 112,8 | 112,8              | + 0,8   | -     |
| 67                            | HERBIZIDE   | 12,33  | 1,36612                     | 125,4                     | 125,4 | 125,1 | 125,1              | - 0,2   | -     |
| 68                            | SONSTIGE MITTEL   | 1,89   | 1,18064                     | 240,2                     | 236,9 | 248,2 | 248,2              | + 4,8   | -     |
| 69                            | BRENN- UND TREIBSTOFFE (EINSCHL. SCHMIERST. U. EL. STROM)                           | 114,26   | 0,65820                     | 91,2                      | 81,1  | 84,4  | 86,2               | + 6,3   | + 2,1 |
| 70                            | KOHLE   | 0,42   | 0,77924                     | 130,2                     | 128,9 | 128,8 | 129,2              | + 0,2   | + 0,3 |
| 71                            | HEIZOEL   | 29,19  | 0,50955                     | 68,5                      | 55,1  | 60,2  | 63,4               | +15,1   | + 5,3 |
| 72                            | HEIZOEL, EXTRA LEICHT   | 27,42  | 0,50497                     | 68,4                      | 55,2  | 59,7  | 62,8               | +13,8   | + 5,2 |
| 73                            | HEIZOEL, SCHWER   | 1,77   | 0,62054                     | 70,9                      | 53,2  | 68,1  | 73,1               | +37,4   | + 7,3 |
| 74                            | TREIBSTOFFE   | 56,12  | 0,57480                     | 81,3                      | 67,4  | 69,7  | 71,7               | + 6,4   | + 2,9 |
| 75                            | DIESELKRAFTSTOFF 1)   | 41,08  | 0,55529                     | 78,4                      | 61,5  | 63,5  | 66,0               | + 7,3   | + 3,9 |
| 76                            | BENZIN  | 15,04  | 0,77912                     | 89,1                      | 83,7  | 86,7  | 87,2               | + 4,2   | + 0,6 |
| 77                            | SCHMIERSTOFFE   | 10,59  | 0,84982                     | 118,0                     | 117,9 | 119,0 | 119,1              | + 1,0   | + 0,1 |
| 78                            | SCHLEPPERMOTORENOEL   | 7,08   | 0,85790                     | 117,2                     | 117,2 | 118,0 | 118,2              | + 0,9   | + 0,2 |
| 79                            | STAUFERFETT   | 3,51   | 0,83392                     | 119,5                     | 119,3 | 120,9 | 120,9              | + 1,3   | -     |
| 80                            | ELEKTRISCHER STROM  | 17,94  | 0,90901                     | 142,1                     | 143,4 | 148,0 | 148,0              | + 3,2   | -     |
| 81                            | ALLGEMEINE WIRTSCHAFTSAUSGABEN  | 80,59  | 0,86315                     | 119,1                     | 118,7 | 120,7 | 120,7              | + 1,7   | -     |
| 82                            | UNTERHALTUNG DER WIRTSCHAFTSGEBAEUDE  | 20,44  | 0,80322                     | 123,6                     | 124,3 | 126,7 | 126,7 <sub>p</sub> | + 1,9   | -     |
| 83                            | UNTERHALTUNG DER MASCHINEN UND GERAETE (EINSCHL. TECH-<br>NISCHER HILFSMATERIALIEN) | 78,52  | 0,81240                     | 126,1                     | 126,4 | 128,7 | 128,9              | - 2,0   | - 0,2 |
| 84                            | REPARATUREN (OHNE AUTOREPARATUREN)  | 50,25  | 0,80712                     | 127,3                     | 127,7 | 130,1 | 130,3              | + 2,0   | + 0,2 |
| 85                            | AUSGABEN FUER AUTOREPARATUREN   | 12,57  | 0,82045                     | 127,1                     | 127,4 | 131,6 | 131,8              | + 3,5   | + 0,2 |
| 86                            | TECHNISCHE HILFSMATERIALIEN   | 15,70  | 0,86506                     | 121,5                     | 121,7 | 122,0 | 122,0              | + 0,2   | -     |
| 87                            | NEUBAUTEN UND NEUE MASCHINEN  | 205,21   | 0,84756                     | 122,8                     | 123,2 | 125,2 | 125,2 <sub>p</sub> | + 1,6   | -     |
| 88                            | NEUBAU LANDWIRTSCHAFTLICHER BETRIEBSGEBAEUDE  | 35,44  | 0,74563                     | 115,6                     | 116,2 | 117,9 | 117,9 <sub>p</sub> | + 1,5   | -     |
| 89                            | NEUANSCHAFFUNG GROESSERER MASCHINEN (EINSCHL. KFZ.)                                 | 169,77   | 0,87422                     | 124,3                     | 124,6 | 126,7 | 126,8              | + 1,8   | + 0,1 |
| 90                            | ACKERSCHLEPPER (VIERRADSCHLEPPER)   | 48,78  | 0,86567                     | 122,3                     | 122,6 | 123,7 | 123,7              | + 0,9   | -     |
| 91                            | EINACHSSCHLEPPER UND ANDERE EINACHSIGE MOTORGERAETE                                 | 2,31   | 0,84238                     | 126,1                     | 126,6 | 131,6 | 132,3              | + 4,5   | + 0,5 |
| 92                            | LANDMASCHINEN UND GERAETE   | 88,97  | 0,88040                     | 124,6                     | 125,0 | 127,1 | 127,2              | + 1,8   | + 0,1 |
| 93                            | FUER DIE BODENBEARBEITUNG UND -PFLEGE<br>DARUNTER                                   | 9,64   | 0,86460                     | 120,1                     | 121,3 | 121,1 | 121,9              | + 0,5   | + 0,7 |
| 94                            | SCHLEPPERANBAUPFLUG   | 3,25   | 0,84059                     | 125,4                     | 126,5 | 127,0 | 129,1              | + 2,1   | + 1,7 |
| 95                            | ACKEREGGE   | 3,07   | 0,87691                     | 119,9                     | 121,9 | 118,2 | 118,2              | - 3,0   | -     |
| 96                            | ZUM SAEEN UND PFLANZEN  | 2,55   | 0,82668                     | 117,8                     | 118,2 | 120,8 | 120,9              | + 2,3   | + 0,1 |
| 97                            | FUER DUENGUNG, PFLANZENSCHUTZ UND BEWAESSERUNG<br>DARUNTER                          | 9,48   | 0,90120                     | 126,8                     | 127,6 | 129,7 | 129,7              | + 1,6   | -     |
| 98                            | STALLDUNGSTREUER  | 2,85   | 0,91226                     | 130,3                     | 131,1 | 133,4 | 133,4              | + 1,8   | -     |
| 99                            | PFLANZENSCHUTZSPRUEHGERAET  | 3,16   | 0,89526                     | 126,0                     | 126,7 | 128,4 | 128,4              | + 1,3   | -     |
| 100                           | FUER DIE ERNTEBERGUNG   | 30,63  | 0,89954                     | 126,4                     | 126,3 | 128,5 | 128,5              | + 1,7   | -     |
| 101                           | ANBAUMAEHWERK   | 4,29   | 0,88209                     | 118,0                     | 118,8 | 118,5 | 118,7              | - 0,1   | + 0,2 |
| 102                           | RECHWENDER  | 4,67   | 0,92925                     | 113,5                     | 112,9 | 114,0 | 114,0              | + 1,0   | -     |
| 103                           | FELDMAECKSLER   | 3,77   | 0,91272                     | 132,7                     | 132,7 | 136,9 | 136,9              | + 3,2   | -     |
| 104                           | ZUCKERRUEBEN - BUNKERKOEPPFRODER  | 2,05   | 0,89299                     | 125,3                     | 126,1 | 126,1 | 126,1              | -   | -     |
| 105                           | MAEHGRESCHER  | 11,46  | 0,89440                     | 131,8                     | 131,0 | 134,5 | 134,5              | + 2,7   | -     |
| 106                           | KARTOFFELVOLLERNTER   | 0,90   | 0,86420                     | 124,3                     | 126,4 | 128,2 | 128,2              | + 1,4   | -     |
| 107                           | PICK - UP - PRESSE  | 3,49   | 0,90441                     | 131,0                     | 131,4 | 132,5 | 132,5              | + 0,8   | -     |
| 108                           | FUER DIE OBST- UND TRAUBENVERARBEITUNG  | 0,40   | .                           | 119,6                     | 121,9 | 124,7 | 124,7              | + 2,3   | -     |
| 109                           | FUER DIE FUTTERMittelBEREITUNG  | 3,02   | 0,88759                     | 132,7                     | 132,9 | 138,7 | 138,8              | + 4,4   | + 0,1 |
| 110                           | FUER FOERDERZWECKE<br>DARUNTER  | 11,18  | 0,84310                     | 130,7                     | 131,1 | 134,5 | 134,5              | + 2,6   | -     |
| 111                           | SCHLEPPERANBAU- UND -ANHAENGELADER  | 1,98   | 0,84256                     | 123,1                     | 124,2 | 126,5 | 126,5              | + 1,9   | -     |
| 112                           | LADEWAGEN   | 7,07   | 0,83562                     | 138,1                     | 138,3 | 142,5 | 142,5              | + 3,0   | -     |
| 113                           | FUER DIE MILCHWIRTSCHAFT  | 4,41   | 0,87798                     | 123,0                     | 123,8 | 125,9 | 125,9              | + 1,7   | -     |
| 114                           | VERSCHIEDENE MASCHINEN UND EINRICHTUNGEN  | 17,66  | 0,87612                     | 119,1                     | 119,4 | 121,1 | 121,1              | + 1,4   | -     |
| 115                           | KRAFTFAHRZEUGE (EINSCHL. ANHAENGER)   | 29,71  | 0,87120                     | 126,3                     | 126,7 | 130,2 | 130,3              | + 2,8   | + 0,1 |

1) UNTER BERGECKSICHTIGUNG DER BETRIEBSBEIHLFE FUER DIESEL-  
KRAFTSTOFF.

## 2 INDEX DER EINKAUFSPREISE LANDWIRTSCHAFTLICHER BETRIEBSMITTEL (AUSGABENINDEX)

(AKTUELLE ERGEBNISSE)

1980 = 100

| LFD<br>NR.                          | BETRIEBSMITTEL   | WÄGUNGSA-<br>ANTEIL<br>AM<br>GESAMT-<br>INDEX<br>IN PROMILLE | VERKET-<br>TUNGS-<br>FAKTOR | 1986<br>DURCH-<br>SCHNITT | 1986  |       |                    | 1987  |       |      | VERÄNDERUNG<br>AUG. 1987<br>GEGENÜBER<br>AUG. JULI<br>1986 1987<br>IN PROZENT |  |
|-------------------------------------|--|--|-----------------------------|---------------------------|-------|-------|--------------------|-------|-------|------|---|--|
|                                     |  |  |                             |                           | AUG.  | JULI  | AUG.               | AUG.  | JULI  | AUG. |   |  |
|                                     |  |  |                             |                           |       |       |                    |       |       |      |   |  |
| EINSCHL. UMSATZ- (MEHRWERT-) STEUER |  |  |                             |                           |       |       |                    |       |       |      |   |  |
| 64                                  | PFLANZENSCHUTZMITTEL   | 19,98  | 1,25628                     | 133,5                     | 133,2 | 133,8 | 133,9              | + 0,5 | -     |      |   |  |
| 65                                  | FUNGIZIDE  | 4,00   | 1,05832                     | 110,7                     | 110,7 | 109,2 | 109,2              | - 1,4 | -     |      |   |  |
| 66                                  | INSEKTIZIDE  | 1,43   | 1,16009                     | 113,0                     | 113,0 | 113,8 | 113,8              | + 0,7 | -     |      |   |  |
| 67                                  | HERBIZIDE  | 12,43  | 1,34228                     | 126,5                     | 126,5 | 126,3 | 126,3              | - 0,2 | -     |      |   |  |
| 68                                  | SONSTIGE MITTEL  | 1,92   | 1,16009                     | 242,3                     | 239,0 | 250,5 | 250,5              | + 4,8 | -     |      |   |  |
| 69                                  | BRENN- UND TREIBSTOFFE (EINSCHL. SCHMIERST. U. EL. STROM)                          | 116,99   | 0,65529                     | 92,7                      | 83,0  | 86,2  | 88,0               | + 6,0 | + 2,1 |      |   |  |
| 70                                  | KOHLE  | 0,43   | 0,76537                     | 131,4                     | 130,1 | 130,0 | 130,4              | + 0,2 | + 0,3 |      |   |  |
| 71                                  | HEIZÖL   | 29,89  | 0,50049                     | 69,1                      | 55,6  | 60,7  | 63,9               | +14,9 | + 5,3 |      |   |  |
| 72                                  | HEIZÖL, EXTRA LEICHT   | 28,07  | 0,49610                     | 68,9                      | 55,7  | 60,2  | 63,3               | +13,6 | + 5,1 |      |   |  |
| 73                                  | HEIZÖL, SCHWER   | 1,82   | 0,60927                     | 71,5                      | 63,7  | 68,7  | 73,7               | +37,2 | + 7,3 |      |   |  |
| 74                                  | TREIBSTOFFE  | 57,47  | 0,58391                     | 83,5                      | 70,5  | 72,6  | 74,5               | + 5,7 | + 2,6 |      |   |  |
| 75                                  | DIESELKRAFTSTOFF 1)  | 42,07  | 0,56737                     | 81,2                      | 65,4  | 67,2  | 69,6               | + 6,4 | + 3,6 |      |   |  |
| 76                                  | BENZIN   | 15,40  | 0,76525                     | 89,9                      | 84,4  | 87,4  | 87,9               | + 4,1 | + 0,6 |      |   |  |
| 77                                  | SCHMIERSTOFFE  | 10,83  | 0,83594                     | 119,0                     | 118,9 | 120,0 | 120,1              | + 1,0 | + 0,1 |      |   |  |
| 78                                  | SCHLEPPER-MOTORENÖL  | 7,24   | 0,84380                     | 118,2                     | 118,2 | 119,0 | 119,2              | + 0,8 | + 0,2 |      |   |  |
| 79                                  | STAUFERFETT  | 3,59   | 0,81888                     | 120,5                     | 120,3 | 122,0 | 122,0              | + 1,4 | -     |      |   |  |
| 80                                  | ELEKTRISCHER STROM   | 18,37  | 0,89309                     | 143,3                     | 144,7 | 149,3 | 149,3              | + 3,2 | -     |      |   |  |
| 81                                  | ALLGEMEINE WIRTSCHAFTSAUSGABEN   | 79,82  | 0,85336                     | 119,8                     | 119,4 | 121,4 | 121,5              | + 1,8 | + 0,1 |      |   |  |
| 82                                  | UNTERHALTUNG DER WIRTSCHAFTSGEBÄUDE  | 20,94  | 0,78917                     | 124,6                     | 125,4 | 127,8 | 127,8 <sub>p</sub> | + 1,9 | -     |      |   |  |
| 83                                  | UNTERHALTUNG DER MASCHINEN UND GERÄTE (EINSCHL. TECH-<br>NISCHER HILFSMATERIALIEN) | 80,39  | 0,79770                     | 127,2                     | 127,6 | 129,9 | 130,1              | + 2,0 | + 0,2 |      |   |  |
| 84                                  | REPARATUREN (OHNE AUTOREPARATUREN)   | 51,44  | 0,79268                     | 128,4                     | 128,8 | 131,2 | 131,4              | + 2,0 | + 0,2 |      |   |  |
| 85                                  | AUSGABEN FÜR AUTOREPARATUREN   | 12,86  | 0,80591                     | 128,2                     | 128,5 | 132,7 | 132,9              | + 3,4 | + 0,2 |      |   |  |
| 86                                  | TECHNISCHE HILFSMATERIALIEN  | 16,09  | 0,84987                     | 122,6                     | 122,8 | 123,3 | 123,4              | + 0,5 | + 0,1 |      |   |  |
| 87                                  | NEUBAUTEN UND NEUE MASCHINEN   | 210,09   | 0,83305                     | 123,9                     | 124,2 | 126,3 | 126,4 <sub>p</sub> | + 1,8 | + 0,1 |      |   |  |
| 88                                  | NEUBAU LANDWIRTSCHAFTLICHER BETRIEBSGEBÄUDE  | 36,27  | 0,73224                     | 116,6                     | 117,2 | 118,9 | 118,9 <sub>p</sub> | + 1,5 | -     |      |   |  |
| 89                                  | NEUANSCHAFFUNG GRÖßERER MASCHINEN (EINSCHL. KFZ.)                                  | 173,82   | 0,85890                     | 125,4                     | 125,7 | 127,8 | 127,9              | + 1,8 | + 0,1 |      |   |  |
| 90                                  | ACKERSCHLEPPER (VIERRADSCHLEPPER)  | 49,95  | 0,85073                     | 123,4                     | 123,7 | 124,8 | 124,8              | + 0,9 | -     |      |   |  |
| 91                                  | EINACHSSCHLEPPER UND ANDERE EINACHSIGE MOTORGERÄTE                                 | 2,37   | 0,82741                     | 127,2                     | 127,7 | 132,9 | 133,5              | + 4,5 | + 0,5 |      |   |  |
| 92                                  | LANDMASCHINEN UND GERÄTE   | 91,08  | 0,86484                     | 125,7                     | 126,1 | 128,2 | 128,3              | + 1,7 | + 0,1 |      |   |  |
| 93                                  | FÜR DIE BODENBEARBEITUNG UND -PFLEGE<br>DARUNTER                                   | 9,87   | 0,84957                     | 121,2                     | 122,4 | 122,2 | 123,0              | + 0,5 | + 0,7 |      |   |  |
| 94                                  | SCHLEPPERANBAUPFLUG  | 3,34   | 0,82620                     | 126,5                     | 127,6 | 128,1 | 130,2              | + 2,0 | + 1,6 |      |   |  |
| 95                                  | ACKEREGGE  | 3,14   | 0,86143                     | 121,0                     | 123,0 | 119,2 | 119,2              | - 3,1 | -     |      |   |  |
| 96                                  | ZUM SAEN UND PFLANZEN  | 2,61   | 0,81219                     | 118,8                     | 119,2 | 121,8 | 121,9              | + 2,3 | + 0,1 |      |   |  |
| 97                                  | FÜR DÜNGUNG, PFLANZENSCHUTZ UND BEWÄSSERUNG<br>DARUNTER                            | 9,70   | 0,88566                     | 127,9                     | 128,7 | 130,8 | 130,8              | + 1,6 | -     |      |   |  |
| 98                                  | STÄLLUNGSTREUER  | 2,93   | 0,89620                     | 131,4                     | 132,2 | 134,5 | 134,5              | + 1,7 | -     |      |   |  |
| 99                                  | PFLANZENSCHUTZSPRÜHGERÄT   | 3,23   | 0,87925                     | 127,1                     | 127,8 | 129,5 | 129,5              | + 1,3 | -     |      |   |  |
| 100                                 | FÜR DIE ERNTEBEGANG  | 31,36  | 0,88420                     | 127,6                     | 127,4 | 129,6 | 129,6              | + 1,7 | -     |      |   |  |
| 101                                 | ANBAUMÄHWERK   | 4,40   | 0,86649                     | 119,0                     | 119,8 | 119,8 | 119,7              | - 0,1 | + 0,2 |      |   |  |
| 102                                 | RECHWENDER   | 4,78   | 0,91204                     | 114,5                     | 113,9 | 115,0 | 115,0              | + 1,0 | -     |      |   |  |
| 103                                 | FELDHAECKSLER  | 3,87   | 0,89608                     | 133,8                     | 133,8 | 138,1 | 138,1              | + 3,2 | -     |      |   |  |
| 104                                 | ZUCKERRÜBEN - BUNKERKOEPPFRODER  | 2,09   | 0,87681                     | 126,4                     | 127,2 | 127,2 | 127,2              | -     | -     |      |   |  |
| 105                                 | MAHDRESCHER  | 11,73  | 0,87855                     | 133,0                     | 132,2 | 135,7 | 135,7              | + 2,6 | -     |      |   |  |
| 106                                 | KARTOFFELVOLLERNTER  | 0,92   | 0,84848                     | 125,4                     | 127,5 | 129,3 | 129,3              | + 1,4 | -     |      |   |  |
| 107                                 | PICK - UP - PRESSE   | 3,57   | 0,88889                     | 132,2                     | 132,6 | 133,7 | 133,7              | + 0,8 | -     |      |   |  |
| 108                                 | FÜR DIE OBST- UND TRAUBENVERARBEITUNG  | 0,41   | .                           | 120,7                     | 123,0 | 125,8 | 125,8              | + 2,3 | -     |      |   |  |
| 109                                 | FÜR DIE FUTTERMITTELBEREITUNG  | 3,10   | 0,87191                     | 133,9                     | 134,1 | 140,0 | 140,1              | + 4,5 | + 0,1 |      |   |  |
| 110                                 | FÜR FÖRDERZWECKE<br>DARUNTER   | 11,45  | 0,82811                     | 131,8                     | 132,2 | 135,7 | 135,7              | + 2,6 | -     |      |   |  |
| 111                                 | SCHLEPPERANBAU- UND -ANHAENGELADER   | 2,03   | 0,82753                     | 124,2                     | 125,3 | 127,6 | 127,6              | + 1,8 | -     |      |   |  |
| 112                                 | LADEWAGEN  | 7,24   | 0,82086                     | 139,3                     | 139,5 | 143,8 | 143,8              | + 3,1 | -     |      |   |  |
| 113                                 | FÜR DIE MILCHWIRTSCHAFT  | 4,51   | 0,86216                     | 124,1                     | 124,9 | 127,0 | 127,0              | + 1,7 | -     |      |   |  |
| 114                                 | VERSCHIEDENE MASCHINEN UND EINRICHTUNGEN   | 18,07  | 0,86295                     | 120,2                     | 120,4 | 122,2 | 122,2              | + 1,5 | -     |      |   |  |
| 115                                 | KRAFTFAHRZEUGE (EINSCHL. ANHAENGER)  | 30,42  | 0,85889                     | 127,4                     | 127,8 | 131,4 | 131,5              | + 2,9 | + 0,1 |      |   |  |

1) UNTER BERÜCKSICHTIGUNG DER BETRIEBSBEIHILFE FÜR DIESEL-  
KRAFTSTOFF.

### 3 Index der Erzeugerpreise landwirtschaftlicher Produkte

(Mittelfristige Übersicht)

Absolute Werte

1980 = 100

| Jahr<br>Monat   |            | Landwirtschaftliche<br>Produkte |               | Pflanzliche Produkte |          |                  |                              |                                       | Tierische Produkte |                   |        |       |
|---|------------|---------------------------------|---------------|----------------------|----------|------------------|------------------------------|---------------------------------------|--------------------|-------------------|--------|-------|
|   |            | ins-<br>gesamt                  | ohne<br>Milch | zu-<br>sammen        | Getreide | Hack-<br>früchte | Sonderkultur-<br>erzeugnisse |                                       | zu-<br>sammen      | Schlacht-<br>vieh | Milch  | Eier  |
|   |            |                                 |               |                      |          |                  | zusammen                     | Schnitt-<br>blumen<br>und<br>Topfpfl. |                    |                   |        |       |
| Gewicht   | a) .....   | 1 000                           | 756,61        | 280,46               | 98,15    | 54,49            | 109,64                       | 32,79                                 | 719,54             | 375,73            | 243,39 | 39,43 |
|   | b) .....   | 1 000                           | 756,91        | 281,34               | 98,03    | 54,43            | 110,72                       | 32,75                                 | 718,66             | 375,27            | 243,09 | 39,39 |
| 1981  | D a) ..... | 106,0                           | 107,4         | 106,7                | 102,9    | 101,2            | 113,6                        | 101,8                                 | 105,8              | 108,4             | 101,8  | 107,5 |
|   | b) .....   | 105,6                           | 106,9         | 106,2                | 102,4    | 100,7            | 113,1                        | 101,4                                 | 105,3              | 107,9             | 101,4  | 107,0 |
| 1982  | D a) ..... | 109,8                           | 110,4         | 105,5                | 107,2    | 105,6            | 104,0                        | 101,4                                 | 111,4              | 115,7             | 107,8  | 85,3  |
|   | b) .....   | 109,7                           | 110,3         | 105,4                | 107,2    | 105,6            | 103,7                        | 101,4                                 | 111,5              | 115,7             | 107,9  | 85,3  |
| 1983  | D a) ..... | 108,2                           | 106,8         | 107,2                | 108,0    | 120,5            | 100,0                        | 100,6                                 | 108,6              | 108,5             | 112,7  | 90,4  |
|   | b) .....   | 108,5                           | 107,1         | 107,5                | 108,4    | 121,1            | 99,9                         | 100,8                                 | 108,9              | 108,7             | 113,0  | 90,6  |
| 1984  | D a) ..... | 106,9                           | 105,9         | 106,5                | 105,2    | 107,6            | 107,1                        | 102,4                                 | 107,0              | 106,7             | 109,9  | 97,5  |
|   | b) .....   | 110,1                           | 109,2         | 110,4                | 109,7    | 112,6            | 109,6                        | 105,1                                 | 110,0              | 109,8             | 113,0  | 99,9  |
| 1985  | D a) ..... | 103,1                           | 101,3         | 101,1                | 92,6     | 93,0             | 112,5                        | 104,2                                 | 103,9              | 102,4             | 108,6  | 86,6  |
|   | b) .....   | 108,3                           | 106,4         | 105,9                | 97,3     | 97,7             | 117,2                        | 109,5                                 | 109,2              | 107,7             | 114,1  | 91,0  |
| 1986  | D a) ..... | 97,2                            | 93,3          | 98,7                 | 91,3     | 102,1            | 103,6                        | 102,6                                 | 96,6               | 91,3              | 109,2  | 76,4  |
|   | b) .....   | 102,0                           | 97,9          | 103,4                | 95,9     | 107,4            | 107,9                        | 107,8                                 | 101,5              | 96,0              | 114,7  | 80,4  |
| Ohne Umsatz-(Mehrwert-)steuer und Aufwertungs- bzw. Einkommensausgleich                   |            |                                 |               |                      |          |                  |                              |                                       |                    |                   |        |       |
| 1985  | Okt. ....  | 101,5                           | 97,4          | 99,2                 | 89,0     | 91,2             | 112,2                        | 98,8                                  | 102,5              | 98,6              | 114,4  | 71,2  |
|   | Nov. ....  | 103,0                           | 99,2          | 100,6                | 90,9     | 90,8             | 114,5                        | 103,8                                 | 103,9              | 99,3              | 114,9  | 50,8  |
|   | Dez. ....  | 103,5                           | 100,3         | 102,6                | 93,0     | 91,1             | 117,2                        | 111,1                                 | 103,8              | 99,6              | 113,4  | 93,9  |
| 1986  | Jan. ....  | 101,5                           | 98,6          | 103,4                | 95,0     | 92,0             | 116,9                        | 108,9                                 | 100,7              | 96,3              | 110,4  | 89,3  |
|   | Febr. .... | 101,4                           | 98,9          | 104,2                | 96,6     | 91,6             | 117,7                        | 107,0                                 | 100,4              | 96,7              | 109,5  | 85,4  |
|   | März ....  | 100,4                           | 98,0          | 105,4                | 97,8     | 91,9             | 119,3                        | 107,4                                 | 98,4               | 94,4              | 107,8  | 85,1  |
|   | April .... | 98,4                            | 95,8          | 105,7                | 98,5     | 92,7             | 119,0                        | 106,5                                 | 95,5               | 90,9              | 106,3  | 77,2  |
|   | Mai ....   | 97,3                            | 94,7          | 104,7                | 99,3     | 92,6             | 115,9                        | 105,3                                 | 94,4               | 90,6              | 105,2  | 66,8  |
|   | Juni ....  | 98,9                            | 96,6          | 106,2                | 98,5     | 101,4            | 116,4                        | 98,2                                  | 96,1               | 93,2              | 106,0  | 65,6  |
|   | Juli ....  | 99,0                            | 96,3          | 107,6                | 94,3     | 118,8            | 115,4                        | 94,6                                  | 95,7               | 91,7              | 107,5  | 63,8  |
|   | Aug. ....  | 98,1                            | 94,3          | 102,1                | 87,5     | 112,8            | 110,9                        | 94,2                                  | 96,5               | 91,5              | 109,7  | 67,3  |
|   | Sept. .... | 98,8                            | 94,6          | 101,6                | 88,1     | 107,7            | 111,4                        | 97,1                                  | 97,7               | 92,0              | 111,8  | 74,9  |
|   | Okt. ....  | 96,1                            | 90,7          | 96,1                 | 89,5     | 99,9             | 99,7                         | 97,9                                  | 96,2               | 89,0              | 113,0  | 74,5  |
|   | Nov. ....  | 95,7                            | 89,9          | 95,9                 | 91,0     | 97,0             | 99,0                         | 101,2                                 | 95,6               | 87,0              | 113,7  | 83,7  |
|   | Dez. ....  | 94,6                            | 89,0          | 97,4                 | 92,8     | 97,2             | 101,2                        | 109,2                                 | 93,5               | 84,2              | 112,2  | 85,1  |
| 1987  | Jan. ....  | 93,3                            | 88,6          | 98,4                 | 94,1     | 98,5             | 101,7                        | 107,6                                 | 91,3               | 83,2              | 107,9  | 86,4  |
|   | Febr. .... | 94,2                            | 90,7          | 99,4                 | 95,6     | 98,3             | 102,9                        | 108,0                                 | 92,2               | 85,3              | 105,1  | 93,3  |
|   | März ....  | 95,7                            | 92,8          | 100,0                | 96,5     | 98,2             | 103,7                        | 105,1                                 | 93,7               | 86,4              | 104,9  | 107,9 |
|   | April .... | 95,3                            | 92,7          | 101,1                | 97,2     | 98,8             | 105,5                        | 106,1                                 | 93,1               | 85,0              | 103,5  | 112,7 |
|   | Mai ....   | 93,9                            | 91,1          | 101,5                | 97,3     | 98,7             | 106,7                        | 104,6                                 | 90,9               | 84,9              | 102,4  | 81,6  |
|   | Juni ....  | 93,9                            | 91,1          | 101,6                | 96,9     | 102,3            | 105,8                        | 99,5                                  | 90,9               | 85,3              | 102,7  | 75,8  |
|   | Juli ....  | ...                             | 88,4          | 100,3                | 96,2     | 101,9            | 103,5                        | 95,1                                  | ...                | 82,4              | ...    | 70,9  |
|   | Aug. ....  | ...                             | 88,6          | 97,7                 | 88,7     | 99,0             | 105,6                        | 93,7                                  | ...                | 83,7              | ...    | 78,0  |
|   | Sept. .... | ...                             | ...           | ...                  | ...      | ...              | ...                          | ...                                   | ...                | ...               | ...    | ...   |
| Einschl. pauschalierte Umsatz-(Mehrwert-)steuer und Aufwertungs- bzw. Einkommensausgleich |            |                                 |               |                      |          |                  |                              |                                       |                    |                   |        |       |
| 1985  | Okt. ....  | 106,6                           | 102,3         | 103,9                | 93,5     | 95,9             | 116,8                        | 103,8                                 | 107,6              | 103,7             | 120,0  | 74,8  |
|   | Nov. ....  | 108,1                           | 104,1         | 105,4                | 95,5     | 95,5             | 119,2                        | 109,1                                 | 109,2              | 104,4             | 120,6  | 95,4  |
|   | Dez. ....  | 108,7                           | 105,3         | 107,5                | 97,8     | 95,8             | 122,1                        | 116,8                                 | 109,1              | 104,6             | 119,1  | 98,7  |
| 1986  | Jan. ....  | 106,5                           | 103,5         | 108,3                | 99,9     | 96,7             | 121,8                        | 114,5                                 | 105,8              | 101,3             | 116,0  | 93,9  |
|   | Febr. .... | 106,5                           | 103,8         | 109,2                | 101,5    | 96,3             | 122,6                        | 112,5                                 | 105,5              | 101,7             | 115,0  | 89,8  |
|   | März ....  | 105,4                           | 102,9         | 110,4                | 102,7    | 96,7             | 124,3                        | 112,9                                 | 103,4              | 99,3              | 113,2  | 89,4  |
|   | April .... | 103,3                           | 100,6         | 110,7                | 103,6    | 97,5             | 123,9                        | 111,9                                 | 100,4              | 95,5              | 111,8  | 81,2  |
|   | Mai ....   | 102,2                           | 99,4          | 109,7                | 104,4    | 97,4             | 120,7                        | 110,7                                 | 99,2               | 95,3              | 110,6  | 70,2  |
|   | Juni ....  | 103,9                           | 101,5         | 111,3                | 103,6    | 106,6            | 121,2                        | 103,2                                 | 101,0              | 98,0              | 111,4  | 68,9  |
|   | Juli ....  | 104,0                           | 101,1         | 112,7                | 99,1     | 124,9            | 120,2                        | 99,5                                  | 100,6              | 96,4              | 113,0  | 67,1  |
|   | Aug. ....  | 103,0                           | 99,0          | 107,0                | 92,0     | 118,6            | 115,5                        | 99,0                                  | 101,4              | 96,2              | 115,3  | 70,8  |
|   | Sept. .... | 103,8                           | 99,4          | 106,4                | 92,6     | 113,2            | 116,1                        | 102,1                                 | 102,7              | 96,8              | 117,5  | 78,8  |
|   | Okt. ....  | 100,9                           | 95,2          | 100,6                | 94,1     | 105,0            | 103,8                        | 103,0                                 | 101,1              | 93,5              | 118,7  | 78,4  |
|   | Nov. ....  | 100,5                           | 94,3          | 100,4                | 95,6     | 102,0            | 103,1                        | 106,4                                 | 100,5              | 91,4              | 119,5  | 88,0  |
|   | Dez. ....  | 99,4                            | 93,4          | 102,0                | 97,5     | 102,2            | 105,4                        | 114,8                                 | 98,3               | 88,5              | 117,9  | 89,4  |
| 1987  | Jan. ....  | 97,9                            | 93,0          | 103,0                | 98,9     | 103,6            | 105,8                        | 113,1                                 | 96,0               | 87,5              | 113,3  | 90,8  |
|   | Febr. .... | 99,0                            | 95,2          | 104,0                | 100,4    | 103,4            | 107,1                        | 113,6                                 | 97,0               | 89,7              | 110,5  | 98,2  |
|   | März ....  | 100,5                           | 97,4          | 104,7                | 101,4    | 103,3            | 107,9                        | 110,5                                 | 98,4               | 90,9              | 110,2  | 113,4 |
|   | April .... | 100,1                           | 97,3          | 105,8                | 102,2    | 103,9            | 109,9                        | 111,5                                 | 97,9               | 89,3              | 108,8  | 118,5 |
|   | Mai ....   | 98,6                            | 95,7          | 106,3                | 102,3    | 103,8            | 111,0                        | 109,9                                 | 95,6               | 89,3              | 107,7  | 85,8  |
|   | Juni ....  | 98,6                            | 95,6          | 106,4                | 101,9    | 107,5            | 110,2                        | 104,6                                 | 95,5               | 89,6              | 107,9  | 79,7  |
|   | Juli ....  | ...                             | 92,8          | 105,1                | 101,2    | 107,2            | 107,8                        | 99,9                                  | ...                | 86,6              | ...    | 74,6  |
|   | Aug. ....  | ...                             | 93,0          | 102,4                | 93,3     | 104,1            | 109,9                        | 98,5                                  | ...                | 87,9              | ...    | 82,0  |
|   | Sept. .... | ...                             | ...           | ...                  | ...      | ...              | ...                          | ...                                   | ...                | ...               | ...    | ...   |

a) Ohne Umsatz-(Mehrwert-)steuer und Aufwertungs- bzw. Einkommensausgleich.

b) Einschl. pauschalierte Umsatz-(Mehrwert-)steuer und Aufwertungs- bzw. Einkommensausgleich.



**3 Index der Erzeugerpreise landwirtschaftlicher Produkte**  
(Mittelfristige Übersicht)  
Relative Veränderungen gegenüber dem entsprechenden Vorjahresergebnis  
Prozent

| Jahr<br>Monat    | Landwirtschaftliche Produkte |            | Pflanzliche Produkte |          |             |                              |                                       | Tierische Produkte |                   |        |       |
|------------------|------------------------------|------------|----------------------|----------|-------------|------------------------------|---------------------------------------|--------------------|-------------------|--------|-------|
|                  | insgesamt                    | ohne Milch | zusammen             | Getreide | Hackfrüchte | Sonderkultur-<br>erzeugnisse |                                       | zusammen           | Schlacht-<br>vieh | Milch  | Eier  |
|                  |                              |            |                      |          |             | zusammen                     | Schnitt-<br>blumen<br>und<br>Topfpfl. |                    |                   |        |       |
| Gewicht a) ..... | 1 000                        | 756,61     | 280,46               | 98,15    | 54,49       | 109,64                       | 32,79                                 | 719,54             | 375,73            | 243,39 | 39,43 |
| b) .....         | 1 000                        | 756,91     | 281,34               | 98,03    | 54,43       | 110,72                       | 32,75                                 | 718,66             | 375,27            | 243,09 | 39,39 |
| 1981 D a) .....  | + 6,0                        | + 7,4      | + 6,7                | + 2,9    | + 1,2       | +13,6                        | + 1,8                                 | + 5,8              | + 8,4             | + 1,8  | + 7,5 |
| b) .....         | + 5,6                        | + 6,9      | + 6,2                | + 2,4    | + 0,7       | +13,1                        | + 1,4                                 | + 5,3              | + 7,9             | + 1,4  | + 7,0 |
| 1982 D a) .....  | + 3,6                        | + 2,8      | - 1,1                | + 4,2    | + 4,3       | - 8,5                        | - 0,4                                 | + 5,3              | + 6,7             | + 5,9  | -20,7 |
| b) .....         | + 3,9                        | + 3,2      | - 0,8                | + 4,7    | + 4,9       | - 8,3                        | -                                     | + 5,9              | + 7,2             | + 6,4  | -20,3 |
| 1983 D a) .....  | - 1,5                        | - 3,3      | + 1,6                | + 0,7    | +14,1       | - 3,8                        | - 0,8                                 | - 2,5              | - 6,2             | + 4,5  | + 6,0 |
| b) .....         | - 1,1                        | - 2,9      | + 2,0                | + 1,1    | +14,7       | - 3,7                        | - 0,6                                 | - 2,3              | - 6,1             | + 4,7  | + 6,2 |
| 1984 D a) .....  | - 1,2                        | - 0,8      | - 0,7                | - 2,6    | -10,7       | + 7,1                        | + 1,8                                 | - 1,5              | - 1,7             | - 2,5  | + 7,9 |
| b) .....         | + 1,5                        | + 2,0      | + 2,7                | + 1,2    | - 7,0       | + 9,7                        | + 4,3                                 | + 1,0              | + 1,0             | -      | +10,3 |
| 1985 D a) .....  | - 3,6                        | - 4,3      | - 5,1                | -12,0    | -13,6       | + 5,0                        | + 1,8                                 | - 2,9              | - 4,0             | - 1,2  | -11,2 |
| b) .....         | - 1,6                        | - 2,6      | - 4,1                | -11,3    | -13,2       | + 6,9                        | + 4,2                                 | - 0,7              | - 1,9             | + 1,0  | - 8,9 |
| 1986 D a) .....  | - 5,7                        | - 7,9      | - 2,4                | - 1,4    | + 9,8       | - 7,9                        | - 1,5                                 | - 7,0              | -10,8             | + 0,6  | -11,8 |
| b) .....         | - 5,8                        | - 8,0      | - 2,4                | - 1,4    | + 9,9       | - 7,9                        | - 1,6                                 | - 7,1              | -10,9             | + 0,5  | -11,6 |

Ohne Umsatz-(Mehrwert-)steuer und Aufwertungs- bzw. Einkommensausgleich

|                |       |       |       |       |       |       |       |       |       |       |       |
|----------------|-------|-------|-------|-------|-------|-------|-------|-------|-------|-------|-------|
| 1985 Okt. .... | - 4,9 | - 6,9 | - 1,5 | - 7,4 | - 6,3 | + 6,3 | - 2,0 | - 6,0 | - 9,0 | + 1,0 | -20,3 |
| Nov. ....      | - 2,8 | - 3,9 | - 0,1 | - 5,3 | - 5,2 | + 7,9 | + 0,8 | - 3,8 | - 6,3 | + 0,3 | - 0,3 |
| Dez. ....      | - 2,1 | - 2,9 | + 0,8 | - 4,2 | - 4,2 | + 8,3 | + 0,4 | - 3,2 | - 5,4 | + 0,2 | + 3,4 |
| 1986 Jan. .... | - 3,1 | - 4,9 | - 0,4 | - 3,3 | - 6,6 | + 5,4 | - 1,7 | - 4,2 | - 8,9 | + 2,3 | + 1,7 |
| Febr. ....     | - 2,6 | - 4,4 | + 0,7 | - 2,3 | - 5,1 | + 6,6 | - 1,8 | - 3,8 | - 6,8 | + 2,9 | -13,3 |
| März ....      | - 3,7 | - 5,9 | + 1,4 | - 2,0 | - 4,0 | + 7,6 | - 0,4 | - 5,8 | - 8,8 | + 2,8 | -20,8 |
| April ....     | - 4,9 | - 7,2 | + 1,1 | - 2,7 | - 2,2 | + 6,6 | + 0,7 | - 7,4 | -11,0 | + 2,0 | -19,5 |
| Mai ....       | - 6,0 | - 8,1 | + 0,9 | - 3,1 | - 0,1 | + 5,6 | - 0,7 | - 8,7 | -12,4 | -     | -17,9 |
| Juni ....      | - 5,0 | - 6,8 | + 1,0 | - 3,4 | + 0,3 | + 6,0 | - 3,4 | - 7,3 | -10,4 | + 0,3 | -14,9 |
| Juli ....      | - 4,5 | - 6,0 | + 5,9 | - 3,6 | +19,6 | + 9,0 | - 4,0 | - 8,4 | -11,9 | + 0,1 | -19,9 |
| Aug. ....      | - 4,5 | - 6,1 | + 5,6 | - 1,2 | +18,1 | + 6,8 | - 2,8 | - 8,1 | -11,8 | - 0,1 | -14,8 |
| Sept. ....     | - 3,8 | - 5,1 | + 4,5 | + 0,2 | +15,8 | + 4,1 | + 0,3 | - 6,8 | -10,6 | - 0,1 | - 1,1 |
| Okt. ....      | - 5,3 | - 6,9 | - 3,1 | + 0,6 | + 9,5 | -11,1 | - 0,9 | - 6,1 | - 9,7 | - 1,2 | + 4,6 |
| Nov. ....      | - 7,1 | - 9,4 | - 4,7 | + 0,1 | + 6,8 | -13,5 | - 2,5 | - 8,0 | -12,4 | - 1,0 | - 7,8 |
| Dez. ....      | - 8,6 | -11,3 | - 5,1 | - 0,2 | + 6,7 | -13,7 | - 1,7 | - 9,9 | -15,5 | - 1,1 | - 9,4 |
| 1987 Jan. .... | - 8,1 | -10,1 | - 4,8 | - 0,9 | + 7,1 | -13,0 | - 1,2 | - 9,3 | -13,6 | - 2,3 | - 3,2 |
| Febr. ....     | - 7,1 | - 8,3 | - 4,6 | - 1,0 | + 7,3 | -12,6 | + 0,9 | - 8,2 | -11,8 | - 4,0 | + 9,3 |
| März ....      | - 4,7 | - 5,3 | - 5,1 | - 1,3 | + 6,9 | -13,1 | - 2,1 | - 4,8 | - 8,5 | - 2,7 | +26,8 |
| April ....     | - 3,2 | - 3,2 | - 4,4 | - 1,3 | + 6,6 | -11,3 | - 0,4 | - 2,5 | - 6,5 | - 2,6 | +46,0 |
| Mai ....       | - 3,5 | - 3,8 | - 3,1 | - 2,0 | + 6,6 | - 7,9 | - 0,7 | - 3,7 | - 6,3 | - 2,7 | +22,2 |
| Juni ....      | - 5,1 | - 5,7 | - 4,3 | - 1,6 | + 0,9 | - 9,1 | + 1,3 | - 5,4 | - 8,5 | - 3,1 | +15,5 |
| Juli ....      | ...   | - 8,2 | - 6,8 | + 2,0 | -14,2 | -10,3 | + 0,5 | ...   | -10,1 | ...   | +11,1 |
| Aug. ....      | ...   | - 6,0 | - 4,3 | + 1,4 | -12,2 | - 4,8 | - 0,5 | ...   | - 8,5 | ...   | +15,9 |
| Sept. ....     |       |       |       |       |       |       |       |       |       |       |       |

Einschl. pauschalierte Umsatz-(Mehrwert-)steuer und Aufwertungs- bzw. Einkommensausgleich

|                |       |       |       |       |       |       |       |       |       |       |       |
|----------------|-------|-------|-------|-------|-------|-------|-------|-------|-------|-------|-------|
| 1985 Okt. .... | - 4,9 | - 6,8 | - 1,5 | - 7,4 | - 6,2 | + 6,2 | - 2,1 | - 6,2 | - 9,0 | + 0,7 | -20,4 |
| Nov. ....      | - 2,8 | - 3,9 | -     | - 5,4 | - 5,2 | + 8,0 | + 0,7 | - 3,8 | - 6,3 | + 0,3 | - 0,4 |
| Dez. ....      | - 2,1 | - 2,9 | + 0,8 | - 4,2 | - 4,1 | + 8,4 | + 0,3 | - 3,2 | - 5,5 | -     | + 3,4 |
| 1986 Jan. .... | - 3,2 | - 4,9 | - 0,4 | - 3,1 | - 6,7 | + 5,5 | - 1,7 | - 4,3 | - 8,8 | + 2,2 | + 1,7 |
| Febr. ....     | - 2,7 | - 4,4 | + 0,7 | - 2,4 | - 5,1 | + 6,7 | - 1,8 | - 3,8 | - 6,8 | + 2,8 | -13,2 |
| März ....      | - 3,8 | - 5,9 | + 1,5 | - 2,1 | - 3,9 | + 7,6 | - 0,4 | - 5,9 | - 8,7 | + 2,5 | -20,8 |
| April ....     | - 5,0 | - 7,2 | + 1,1 | - 2,6 | - 2,1 | + 6,6 | + 0,6 | - 7,4 | -11,0 | + 1,9 | -19,4 |
| Mai ....       | - 6,0 | - 8,0 | + 0,9 | - 3,1 | - 0,1 | + 5,5 | - 0,6 | - 8,7 | -12,3 | + 0,1 | -18,0 |
| Juni ....      | - 4,9 | - 6,6 | + 1,1 | - 3,4 | + 0,4 | + 6,0 | - 3,5 | - 7,3 | -10,3 | + 0,3 | -14,9 |
| Juli ....      | - 4,5 | - 6,0 | + 5,9 | - 3,6 | +19,6 | + 9,0 | - 3,9 | - 8,4 | -11,9 | + 0,1 | -19,9 |
| Aug. ....      | - 4,5 | - 6,1 | + 5,6 | - 1,2 | +18,0 | + 6,8 | - 2,8 | - 8,2 | -11,7 | - 0,1 | -14,8 |
| Sept. ....     | - 3,7 | - 5,1 | + 4,5 | + 0,2 | +15,7 | + 4,3 | + 0,4 | + 6,8 | -10,5 | - 0,1 | - 1,0 |
| Okt. ....      | - 5,3 | - 6,9 | + 3,2 | + 0,6 | + 9,5 | -11,1 | - 0,8 | - 6,0 | - 9,8 | - 1,1 | + 4,8 |
| Nov. ....      | - 7,0 | - 9,4 | - 4,7 | + 0,1 | + 6,8 | -13,5 | - 2,5 | - 8,0 | -12,5 | - 0,9 | - 7,8 |
| Dez. ....      | - 8,6 | -11,3 | - 5,1 | - 0,3 | + 6,7 | -13,7 | - 1,7 | - 9,9 | -15,4 | - 1,0 | - 9,4 |
| 1987 Jan. .... | - 8,1 | -10,1 | - 4,9 | - 1,0 | + 7,1 | -13,1 | - 1,2 | - 9,3 | -13,6 | - 2,3 | - 3,2 |
| Febr. ....     | - 7,0 | - 8,3 | - 4,8 | - 1,1 | + 7,4 | -12,6 | + 1,0 | - 8,1 | -11,8 | - 3,9 | + 9,4 |
| März ....      | - 4,6 | - 5,3 | - 5,2 | - 1,3 | + 6,8 | -13,2 | - 2,1 | - 4,8 | - 8,5 | - 2,7 | +26,8 |
| April ....     | - 3,1 | - 3,3 | - 4,4 | - 1,4 | + 6,6 | -11,3 | - 0,4 | - 2,5 | - 6,5 | - 2,7 | +45,9 |
| Mai ....       | - 3,5 | - 3,7 | - 3,1 | - 2,0 | + 6,6 | - 8,0 | - 0,7 | - 3,6 | - 6,3 | - 2,6 | +22,2 |
| Juni ....      | - 5,1 | - 5,8 | - 4,4 | - 1,6 | + 0,8 | - 9,1 | + 1,4 | - 5,4 | - 8,6 | - 3,1 | +15,7 |
| Juli ....      | ...   | - 8,2 | - 6,7 | + 2,1 | -14,2 | -10,3 | + 0,4 | ...   | -10,2 | ...   | +11,2 |
| Aug. ....      | ...   | - 6,1 | - 4,3 | + 1,4 | -12,2 | - 4,8 | - 0,5 | ...   | - 8,6 | ...   | +15,8 |
| Sept. ....     |       |       |       |       |       |       |       |       |       |       |       |

a) Ohne Umsatz-(Mehrwert-)steuer und Aufwertungs- bzw. Einkommensausgleich.

b) Einschl. pauschalierte Umsatz-(Mehrwert-)steuer und Aufwertungs- bzw. Einkommensausgleich.

## 4 Index der Einkaufspreise landwirtschaftlicher Betriebsmittel

(Mittelfristige Übersicht)

Absolute Werte

1980 = 100

| Jahr<br>Monat    | Betriebs-<br>mittel<br>insgesamt | Waren und Dienstleistungen für die laufende Produktion |  |                   |              |                           |                                   |  | Neubauten und neue Maschinen |  |  |
|------------------|----------------------------------|--|--|-------------------|--------------|---------------------------|-----------------------------------|--|------------------------------|--|--|
|                  |                                  | zu-<br>sammen  | Dünge-<br>und<br>Boden-<br>verbes-<br>serungs-<br>mittel | Futter-<br>mittel | Saat-<br>gut | Nutz-<br>und<br>Zuchtvieh | Brenn-<br>und<br>Treib-<br>stoffe | Unter-<br>haltung<br>der<br>Maschinen<br>und<br>Geräte | zu-<br>sammen                | Neubau<br>landw.<br>Betriebs-<br>gebäude | Neuan-<br>schaffung<br>größerer<br>Maschinen |
| Gewicht a) ..... | 1 000                            | 794,79   | 108,16   | 276,96            | 21,64        | 74,72                     | 114,26                            | 78,52  | 205,21                       | 35,44                                    | 169,77                                       |
| b) .....         | 1 000                            | 789,91   | 110,73   | 267,45            | 20,89        | 72,72                     | 116,99                            | 80,39  | 210,09                       | 36,27                                    | 173,82                                       |
| 1981 D a) .....  | 108,3                            | 109,2  | 111,9  | 107,7             | 103,9        | 104,1                     | 117,2                             | 106,4  | 104,9                        | 106,2                                    | 104,6  |
| b) .....         | 108,2                            | 109,1  | 111,9  | 107,6             | 103,8        | 103,7                     | 116,7                             | 106,4  | 104,9                        | 106,2                                    | 104,6  |
| 1982 D a) .....  | 113,3                            | 113,9  | 117,8  | 108,5             | 109,2        | 115,4                     | 122,9                             | 112,3  | 111,1                        | 109,4                                    | 111,4  |
| b) .....         | 113,3                            | 113,9  | 117,9  | 108,5             | 109,2        | 115,5                     | 122,2                             | 112,3  | 111,1                        | 109,4                                    | 111,4  |
| 1983 D a) .....  | 113,8                            | 113,5  | 111,2  | 110,9             | 115,3        | 103,8                     | 118,7                             | 116,4  | 115,0                        | 111,2                                    | 115,8  |
| b) .....         | 114,3                            | 113,9  | 111,7  | 111,2             | 115,6        | 104,0                     | 118,8                             | 116,9  | 115,5                        | 111,7                                    | 116,3  |
| 1984 D a) .....  | 116,1                            | 115,6  | 109,5  | 113,5             | 120,6        | 101,9                     | 123,2                             | 120,3  | 118,3                        | 113,5                                    | 119,2  |
| b) .....         | 117,2                            | 116,6  | 110,5  | 114,0             | 121,4        | 104,7                     | 123,8                             | 121,4  | 119,3                        | 114,5                                    | 120,3  |
| 1985 D a) .....  | 115,2                            | 113,8  | 115,4  | 103,6             | 116,7        | 104,2                     | 127,5                             | 123,4  | 120,4                        | 114,1                                    | 121,8  |
| b) .....         | 116,5                            | 115,2  | 116,4  | 104,2             | 117,7        | 109,1                     | 128,0                             | 124,4  | 121,5                        | 115,1                                    | 122,9  |
| 1986 D a) .....  | 108,4                            | 104,7  | 110,6  | 97,5              | 114,5        | 89,8                      | 91,2                              | 126,1  | 122,8                        | 115,6                                    | 124,3  |
| b) .....         | 109,7                            | 106,0  | 111,5  | 98,1              | 115,5        | 94,0                      | 92,7                              | 127,2  | 123,9                        | 116,6                                    | 125,4  |

## Ohne Umsatz-(Mehrwert-)steuer

|                |       |       |       |       |       |      |       |       |       |       |       |
|----------------|-------|-------|-------|-------|-------|------|-------|-------|-------|-------|-------|
| 1985 Okt. .... | 113,5 | 111,5 | 115,9 | 99,2  | 114,2 | 97,4 | 125,9 | 124,1 | 121,2 | 114,4 | 122,7 |
| Nov. ....      | 113,9 | 112,1 | 116,8 | 99,8  | 114,6 | 95,7 | 127,9 | 124,4 | 121,0 | 114,5 | 122,4 |
| Dez. ....      | 114,1 | 112,2 | 117,5 | 100,6 | 116,9 | 97,2 | 124,7 | 124,5 | 121,3 | 114,5 | 122,8 |
| 1986 Jan. .... | 113,4 | 111,3 | 118,5 | 100,8 | 118,8 | 94,7 | 118,4 | 124,9 | 121,6 | 114,5 | 123,0 |
| Febr. ....     | 112,5 | 110,0 | 119,4 | 100,9 | 117,6 | 94,8 | 108,6 | 125,3 | 121,9 | 114,8 | 123,3 |
| März ....      | 111,5 | 108,8 | 119,7 | 100,1 | 116,1 | 93,0 | 103,1 | 125,5 | 122,1 | 114,8 | 123,6 |
| April ....     | 110,8 | 107,9 | 119,6 | 99,8  | 114,7 | 91,0 | 99,1  | 125,7 | 122,3 | 114,8 | 123,9 |
| Mai ....       | 109,8 | 106,5 | 117,7 | 99,0  | 114,1 | 90,7 | 93,6  | 125,9 | 122,5 | 115,6 | 124,0 |
| Juni ....      | 108,8 | 105,3 | 113,8 | 98,3  | 113,2 | 92,1 | 89,2  | 126,1 | 122,6 | 115,6 | 124,1 |
| Juli ....      | 107,2 | 103,2 | 109,4 | 97,5  | 113,1 | 91,8 | 81,2  | 126,3 | 122,9 | 115,6 | 124,4 |
| Aug. ....      | 106,5 | 102,2 | 107,7 | 95,4  | 112,5 | 91,2 | 81,1  | 126,4 | 123,2 | 116,2 | 124,6 |
| Sept. ....     | 105,9 | 101,4 | 103,0 | 94,8  | 112,5 | 89,9 | 82,0  | 126,5 | 123,4 | 116,2 | 124,9 |
| Okt. ....      | 105,1 | 100,3 | 100,8 | 95,0  | 113,6 | 85,7 | 78,9  | 126,8 | 123,5 | 116,2 | 125,0 |
| Nov. ....      | 104,6 | 99,7  | 99,2  | 94,4  | 113,0 | 82,4 | 79,3  | 126,9 | 123,7 | 116,4 | 125,2 |
| Dez. ....      | 104,2 | 99,2  | 98,1  | 94,0  | 114,9 | 80,0 | 79,3  | 127,0 | 123,7 | 116,4 | 125,2 |
| 1987 Jan. .... | 104,7 | 99,7  | 97,7  | 93,5  | 115,9 | 76,3 | 85,9  | 127,4 | 124,1 | 116,4 | 125,7 |
| Febr. ....     | 104,6 | 99,5  | 96,6  | 92,8  | 114,6 | 80,9 | 83,3  | 127,9 | 124,3 | 116,8 | 125,8 |
| März ....      | 104,8 | 99,7  | 96,6  | 92,2  | 114,7 | 82,2 | 82,4  | 128,0 | 124,5 | 116,8 | 126,1 |
| April ....     | 104,8 | 99,7  | 96,7  | 91,5  | 115,2 | 87,4 | 83,0  | 128,2 | 124,7 | 116,8 | 126,3 |
| Mai ....       | 104,6 | 99,3  | 96,6  | 90,8  | 114,2 | 86,0 | 82,7  | 128,5 | 125,0 | 117,9 | 126,4 |
| Juni ....      | 104,3 | 98,9  | 95,3  | 89,9  | 114,2 | 86,4 | 83,2  | 128,5 | 125,1 | 117,9 | 126,5 |
| Juli ....      | 103,6 | 98,0  | 93,6  | 89,2  | 114,0 | 80,0 | 84,4  | 128,7 | 125,2 | 117,9 | 126,7 |
| Aug. ....      | ...   | ...   | 93,8  | 87,4  | 113,8 | 81,4 | 86,2  | 128,9 | ...   | ...   | 126,8 |
| Sept. ....     | ...   | ...   | 93,8  | 87,4  | 113,8 | 81,4 | 86,2  | 128,9 | ...   | ...   | 126,8 |

## Einschl. Umsatz-(Mehrwert-)steuer

|                |       |       |       |       |       |       |       |       |       |       |       |
|----------------|-------|-------|-------|-------|-------|-------|-------|-------|-------|-------|-------|
| 1985 Okt. .... | 114,9 | 112,9 | 116,9 | 99,7  | 115,1 | 102,0 | 126,5 | 125,2 | 122,3 | 115,4 | 123,8 |
| Nov. ....      | 115,3 | 113,4 | 117,8 | 100,3 | 115,6 | 100,2 | 128,4 | 125,5 | 122,1 | 115,5 | 123,5 |
| Dez. ....      | 115,4 | 113,6 | 118,5 | 101,1 | 117,9 | 101,8 | 125,3 | 125,6 | 122,4 | 115,5 | 123,8 |
| 1986 Jan. .... | 114,7 | 112,7 | 119,5 | 101,3 | 119,9 | 99,2  | 119,1 | 126,0 | 122,6 | 115,5 | 124,1 |
| Febr. ....     | 113,8 | 111,4 | 120,5 | 101,5 | 118,6 | 99,3  | 109,5 | 126,4 | 123,0 | 115,8 | 124,4 |
| März ....      | 112,9 | 110,2 | 120,7 | 100,7 | 117,1 | 97,4  | 104,2 | 126,6 | 123,1 | 115,8 | 124,7 |
| April ....     | 112,2 | 109,3 | 120,6 | 100,4 | 115,7 | 95,4  | 100,4 | 126,9 | 123,4 | 115,8 | 125,0 |
| Mai ....       | 111,2 | 107,9 | 118,7 | 99,6  | 115,1 | 95,0  | 95,1  | 127,0 | 123,6 | 116,6 | 125,1 |
| Juni ....      | 110,2 | 106,7 | 114,8 | 98,9  | 114,2 | 96,5  | 90,8  | 127,2 | 123,7 | 116,6 | 125,2 |
| Juli ....      | 108,6 | 104,5 | 110,4 | 98,1  | 114,1 | 96,1  | 82,9  | 127,4 | 124,0 | 116,6 | 125,5 |
| Aug. ....      | 107,9 | 103,6 | 108,6 | 96,0  | 113,5 | 95,5  | 83,0  | 127,6 | 124,2 | 117,2 | 125,7 |
| Sept. ....     | 107,3 | 102,7 | 103,9 | 95,3  | 113,5 | 94,1  | 83,9  | 127,6 | 124,5 | 117,2 | 126,0 |
| Okt. ....      | 106,5 | 101,7 | 101,7 | 95,5  | 114,6 | 89,7  | 80,9  | 127,9 | 124,6 | 117,2 | 126,1 |
| Nov. ....      | 106,0 | 101,0 | 100,0 | 94,9  | 114,0 | 86,3  | 81,3  | 128,1 | 124,7 | 117,4 | 126,3 |
| Dez. ....      | 105,6 | 100,5 | 99,0  | 94,5  | 115,9 | 83,7  | 81,2  | 128,1 | 124,8 | 117,4 | 126,3 |
| 1987 Jan. .... | 106,1 | 101,1 | 98,6  | 94,0  | 116,9 | 79,9  | 87,7  | 128,5 | 125,2 | 117,4 | 126,8 |
| Febr. ....     | 106,0 | 100,8 | 97,5  | 93,4  | 115,6 | 84,7  | 85,1  | 129,1 | 125,4 | 117,8 | 127,0 |
| März ....      | 106,2 | 101,1 | 97,4  | 92,7  | 115,8 | 91,3  | 84,3  | 129,1 | 125,6 | 117,8 | 127,2 |
| April ....     | 106,3 | 101,1 | 97,5  | 92,0  | 116,2 | 91,6  | 84,9  | 129,4 | 125,8 | 117,8 | 127,4 |
| Mai ....       | 106,0 | 100,7 | 97,5  | 91,3  | 115,3 | 90,1  | 84,6  | 129,6 | 126,1 | 118,9 | 127,5 |
| Juni ....      | 105,7 | 100,3 | 96,2  | 90,4  | 115,3 | 90,5  | 85,1  | 129,7 | 126,2 | 118,9 | 127,7 |
| Juli ....      | 105,0 | 99,4  | 94,4  | 89,7  | 115,0 | 83,7  | 86,2  | 129,9 | 126,3 | 118,9 | 127,8 |
| Aug. ....      | ...   | ...   | 94,6  | 88,0  | 114,9 | 85,2  | 88,0  | 130,1 | ...   | ...   | 127,9 |
| Sept. ....     | ...   | ...   | 94,6  | 88,0  | 114,9 | 85,2  | 88,0  | 130,1 | ...   | ...   | 127,9 |

a) Ohne Umsatz-(Mehrwert-)steuer.

b) Einschl. Umsatz-(Mehrwert-)steuer.

**4 Index der Einkaufspreise landwirtschaftlicher Betriebsmittel**  
(Mittelfristige Übersicht)  
Relative Veränderungen gegenüber dem entsprechenden Vorjahresergebnis  
Prozent

| Jahr<br>Monat    | Betriebs-<br>mittel<br>insgesamt | Waren und Dienstleistungen für die laufende Produktion |  |                   |              |                           |                                   |  | Neubauten und neue Maschinen |  |  |
|------------------|----------------------------------|--|--|-------------------|--------------|---------------------------|-----------------------------------|--|------------------------------|--|--|
|                  |                                  | zu-<br>sammen  | Dünge-<br>und<br>Boden-<br>verbes-<br>serungs-<br>mittel | Futter-<br>mittel | Saat-<br>gut | Nutz-<br>und<br>Zuchtvieh | Brenn-<br>und<br>Treib-<br>stoffe | Unter-<br>haltung<br>der<br>Maschinen<br>und<br>Geräte | zu-<br>sammen                | Neubau<br>landw.<br>Betriebs-<br>gebäude | Neuan-<br>schaffung<br>größerer<br>Maschinen |
| Gewicht a) ..... | 1 000                            | 794,79   | 108,16   | 276,96            | 21,64        | 74,72                     | 114,26                            | 78,52  | 205,21                       | 35,44                                    | 169,77                                       |
| b) .....         | 1 000                            | 789,91   | 110,73   | 267,45            | 20,89        | 72,72                     | 116,99                            | 80,39  | 210,09                       | 36,27                                    | 173,82                                       |
| 1981 D a) .....  | + 8,3                            | + 9,2  | + 11,9   | + 7,7             | + 3,9        | + 4,1                     | + 17,2                            | + 6,4  | + 4,9                        | + 6,2                                    | + 4,6  |
| b) .....         | + 8,2                            | + 9,1  | + 11,9   | + 7,6             | + 3,8        | + 3,7                     | + 16,7                            | + 6,4  | + 4,9                        | + 6,2                                    | + 4,6  |
| 1982 D a) .....  | + 4,6                            | + 4,3  | + 5,3  | + 0,7             | + 5,1        | + 10,9                    | + 4,9                             | + 5,5  | + 5,9                        | + 3,0                                    | + 6,5  |
| b) .....         | + 4,7                            | + 4,4  | + 5,4  | + 0,8             | + 5,2        | + 11,4                    | + 4,7                             | + 5,5  | + 5,9                        | + 3,0                                    | + 6,5  |
| 1983 D a) .....  | + 0,4                            | - 0,4  | - 5,6  | + 2,2             | + 5,6        | - 10,1                    | - 3,4                             | + 3,7  | + 3,5                        | + 1,6                                    | + 3,9  |
| b) .....         | + 0,9                            | -  | - 5,3  | + 2,5             | + 5,9        | - 10,0                    | - 2,8                             | + 4,1  | + 4,0                        | + 2,1                                    | + 4,4  |
| 1984 D a) .....  | + 2,0                            | + 1,9  | - 1,5  | + 2,3             | + 4,6        | - 1,8                     | + 3,8                             | + 3,4  | + 2,9                        | + 2,1                                    | + 2,9  |
| b) .....         | + 2,5                            | + 2,4  | - 1,1  | + 2,5             | + 5,0        | + 0,7                     | + 4,2                             | + 3,8  | + 3,3                        | + 2,5                                    | + 3,4  |
| 1985 D a) .....  | - 0,8                            | - 1,6  | + 5,4  | - 8,7             | - 3,2        | + 2,3                     | + 3,5                             | + 2,6  | + 1,8                        | + 0,5                                    | + 2,2  |
| b) .....         | - 0,6                            | - 1,2  | + 5,3  | - 8,6             | - 3,0        | + 4,2                     | + 3,4                             | + 2,5  | + 1,8                        | + 0,5                                    | + 2,2  |
| 1986 D a) .....  | - 5,9                            | - 8,0  | - 4,2  | - 5,9             | - 2,0        | - 13,8                    | - 28,5                            | + 2,2  | + 2,0                        | + 1,3                                    | + 2,1  |
| b) .....         | - 5,8                            | - 8,0  | - 4,2  | - 5,9             | - 2,0        | - 13,8                    | - 27,6                            | + 2,3  | + 2,0                        | + 1,3                                    | + 2,0  |

Ohne Umsatz-(Mehrwert-)steuer

|                |       |        |        |       |       |        |        |       |       |       |       |
|----------------|-------|--------|--------|-------|-------|--------|--------|-------|-------|-------|-------|
| 1985 Okt. .... | - 1,6 | - 2,7  | + 5,9  | - 6,9 | - 4,7 | - 9,9  | - 1,5  | + 2,4 | + 2,1 | + 0,3 | + 2,5 |
| Nov. ....      | - 1,1 | - 1,8  | + 5,9  | - 6,7 | - 3,5 | - 7,9  | + 1,5  | + 2,4 | + 1,5 | + 0,5 | + 1,7 |
| Dez. ....      | - 1,0 | - 1,8  | + 5,7  | - 5,5 | - 1,5 | - 6,8  | - 1,1  | + 2,1 | + 1,7 | + 0,5 | + 2,0 |
| 1986 Jan. .... | - 1,7 | - 2,6  | + 4,9  | - 5,9 | - 2,7 | - 5,0  | - 8,0  | + 2,4 | + 1,8 | + 0,5 | + 1,9 |
| Febr. ....     | - 3,1 | - 4,5  | + 4,1  | - 5,4 | - 3,1 | - 7,8  | - 17,7 | + 2,5 | + 1,8 | + 0,9 | + 2,0 |
| März ....      | - 4,6 | - 6,3  | + 3,5  | - 6,2 | - 2,8 | - 11,9 | - 23,7 | + 2,4 | + 1,8 | + 0,9 | + 2,1 |
| April ....     | - 5,1 | - 6,7  | + 2,7  | - 6,4 | - 1,5 | - 15,5 | - 24,4 | + 2,4 | + 1,7 | + 0,9 | + 2,0 |
| Mai ....       | - 5,6 | - 7,6  | + 1,3  | - 6,8 | - 1,1 | - 16,6 | - 26,8 | + 2,3 | + 1,8 | + 1,6 | + 1,9 |
| Juni ....      | - 5,8 | - 7,9  | - 1,5  | - 6,1 | - 1,7 | - 15,7 | - 28,6 | + 2,4 | + 1,8 | + 1,6 | + 2,0 |
| Juli ....      | - 6,9 | - 9,3  | - 3,9  | - 6,4 | - 1,8 | - 16,5 | - 34,4 | + 2,3 | + 2,1 | + 1,6 | + 2,1 |
| Aug. ....      | - 6,9 | - 9,4  | - 5,7  | - 6,3 | - 1,9 | - 16,9 | - 33,7 | + 2,1 | + 2,2 | + 1,6 | + 2,2 |
| Sept. ....     | - 7,2 | - 9,8  | - 10,4 | - 5,3 | - 2,1 | - 15,1 | - 34,6 | + 2,0 | + 2,2 | + 1,6 | + 2,3 |
| Okt. ....      | - 7,4 | - 10,0 | - 13,0 | - 4,2 | - 0,5 | - 12,0 | - 37,3 | + 2,2 | + 1,9 | + 1,6 | + 1,9 |
| Nov. ....      | - 8,2 | - 11,1 | - 15,1 | - 5,4 | - 1,4 | - 13,9 | - 38,0 | + 2,0 | + 2,2 | + 1,7 | + 2,3 |
| Dez. ....      | - 8,7 | - 11,6 | - 16,5 | - 6,6 | - 1,7 | - 17,7 | - 36,4 | + 2,0 | + 2,0 | + 1,7 | + 2,0 |
| 1987 Jan. .... | - 7,7 | - 10,4 | - 17,6 | - 7,2 | - 2,4 | - 19,4 | - 27,4 | + 2,0 | + 2,1 | + 1,7 | + 2,2 |
| Febr. ....     | - 7,0 | - 9,5  | - 19,1 | - 8,0 | - 2,6 | - 14,7 | - 23,3 | + 2,1 | + 2,0 | + 1,7 | + 2,0 |
| März ....      | - 6,0 | - 8,4  | - 19,3 | - 7,9 | - 1,2 | - 6,2  | - 20,1 | + 2,0 | + 2,0 | + 1,7 | + 2,0 |
| April ....     | - 5,4 | - 7,6  | - 19,1 | - 8,3 | + 0,4 | - 4,0  | - 16,2 | + 2,0 | + 2,0 | + 1,7 | + 1,9 |
| Mai ....       | - 4,7 | - 6,8  | - 17,9 | - 8,3 | + 0,1 | - 5,2  | - 11,6 | + 2,1 | + 2,0 | + 2,0 | + 1,9 |
| Juni ....      | - 4,1 | - 6,1  | - 16,3 | - 8,5 | + 0,9 | - 6,2  | - 6,7  | + 1,9 | + 2,0 | + 2,0 | + 1,9 |
| Juli ....      | - 3,4 | - 5,0  | - 14,4 | - 8,5 | + 0,8 | - 12,9 | + 3,9  | + 1,9 | + 1,9 | + 2,0 | + 1,8 |
| Aug. ....      | ...   | ...    | - 12,9 | - 8,4 | + 1,2 | - 10,9 | + 6,3  | + 2,0 | ...   | ...   | + 1,8 |
| Sept. ....     | ...   | ...    | ...    | ...   | ...   | ...    | ...    | ...   | ...   | ...   | ...   |

Einschl. Umsatz-(Mehrwert-)steuer

|                |       |        |        |       |       |        |        |       |       |       |       |
|----------------|-------|--------|--------|-------|-------|--------|--------|-------|-------|-------|-------|
| 1985 Okt. .... | - 1,5 | - 2,6  | + 5,9  | - 6,9 | - 4,8 | - 10,0 | - 1,4  | + 2,5 | + 2,1 | + 0,3 | + 2,5 |
| Nov. ....      | - 1,0 | - 1,8  | + 5,8  | - 6,8 | - 3,5 | - 7,9  | + 1,5  | + 2,4 | + 1,6 | + 0,5 | + 1,8 |
| Dez. ....      | - 1,0 | - 1,6  | + 5,6  | - 5,4 | - 1,6 | - 6,9  | - 1,1  | + 2,1 | + 1,7 | + 0,5 | + 1,9 |
| 1986 Jan. .... | - 1,7 | - 2,5  | + 4,8  | - 5,9 | - 2,7 | - 5,1  | - 7,9  | + 2,4 | + 1,7 | + 0,5 | + 1,9 |
| Febr. ....     | - 3,1 | - 4,5  | + 4,1  | - 5,4 | - 3,2 | - 7,8  | - 17,2 | + 2,4 | + 1,9 | + 0,9 | + 2,0 |
| März ....      | - 4,5 | - 6,1  | + 3,5  | - 6,2 | - 2,8 | - 12,0 | - 23,0 | + 2,3 | + 1,8 | + 0,9 | + 2,0 |
| April ....     | - 4,9 | - 6,7  | + 2,6  | - 6,3 | - 1,5 | - 15,4 | - 23,6 | + 2,4 | + 1,7 | + 0,9 | + 2,0 |
| Mai ....       | - 5,4 | - 7,5  | + 1,3  | - 6,7 | - 1,1 | - 16,7 | - 25,9 | + 2,3 | + 1,8 | + 1,6 | + 1,9 |
| Juni ....      | - 5,7 | - 7,7  | - 1,5  | - 6,0 | - 1,7 | - 15,7 | - 27,6 | + 2,3 | + 1,9 | + 1,6 | + 2,0 |
| Juli ....      | - 6,8 | - 9,2  | - 3,8  | - 6,3 | - 1,8 | - 16,6 | - 33,4 | + 2,3 | + 2,1 | + 1,6 | + 2,1 |
| Aug. ....      | - 6,8 | - 9,3  | - 5,7  | - 6,2 | - 1,9 | - 17,0 | - 32,6 | + 2,2 | + 2,1 | + 1,6 | + 2,2 |
| Sept. ....     | - 7,1 | - 9,8  | - 10,4 | - 5,2 | - 2,1 | - 15,1 | - 33,5 | + 2,1 | + 2,1 | + 1,6 | + 2,3 |
| Okt. ....      | - 7,3 | - 9,9  | - 13,0 | - 4,2 | - 0,4 | - 12,1 | - 36,0 | + 2,2 | + 1,9 | + 1,6 | + 1,9 |
| Nov. ....      | - 8,1 | - 10,9 | - 15,1 | - 5,4 | - 1,4 | - 13,9 | - 36,7 | + 2,1 | + 2,1 | + 1,6 | + 2,3 |
| Dez. ....      | - 8,5 | - 11,5 | - 16,5 | - 6,5 | - 1,7 | - 17,8 | - 35,2 | + 2,0 | + 2,0 | + 1,6 | + 2,0 |
| 1987 Jan. .... | - 7,5 | - 10,3 | - 17,5 | - 7,2 | - 2,5 | - 19,5 | - 26,4 | + 2,0 | + 2,1 | + 1,6 | + 2,2 |
| Febr. ....     | - 6,9 | - 9,5  | - 19,1 | - 8,0 | - 2,5 | - 14,7 | - 22,3 | + 2,1 | + 2,0 | + 1,7 | + 2,1 |
| März ....      | - 5,9 | - 8,3  | - 19,3 | - 7,9 | - 1,1 | - 6,3  | - 19,1 | + 2,0 | + 2,0 | + 1,7 | + 2,0 |
| April ....     | - 5,3 | - 7,5  | - 19,2 | - 8,4 | + 0,4 | - 4,0  | - 15,4 | + 2,0 | + 1,9 | + 1,7 | + 1,9 |
| Mai ....       | - 4,7 | - 6,7  | - 17,9 | - 8,3 | + 0,2 | - 5,2  | - 11,0 | + 2,0 | + 2,0 | + 2,0 | + 1,9 |
| Juni ....      | - 4,1 | - 6,0  | - 16,2 | - 8,6 | + 1,0 | - 6,2  | - 6,3  | + 2,0 | + 2,0 | + 2,0 | + 2,0 |
| Juli ....      | - 3,3 | - 4,9  | - 14,5 | - 8,6 | + 0,8 | - 12,9 | + 4,0  | + 2,0 | + 1,9 | + 2,0 | + 1,8 |
| Aug. ....      | ...   | ...    | - 12,9 | - 8,3 | + 1,2 | - 11,0 | + 6,0  | + 2,0 | ...   | ...   | + 1,8 |
| Sept. ....     | ...   | ...    | ...    | ...   | ...   | ...    | ...    | ...   | ...   | ...   | ...   |

a) Ohne Umsatz-(Mehrwert-)steuer.

b) Einschl. Umsatz-(Mehrwert-)steuer.

5 INDEX DER ERZEUGERPREISE FORSTWIRTSCHAFTLICHER PRODUKTE AUS DEN STAATSFORSTEN  
(AKTUELLE ERGEBNISSE)  
1980 = 100

| FORSTWIRTSCHAFTLICHES<br>PRODUKT  | WÄGUNGSGE-<br>AM<br>GESAMT-<br>INDEX<br>IN PROMILLE | VERKET-<br>TUNGS-<br>FAKTOR | 1986                 | 1986  |       | 1987  |  | VERÄNDERUNG |  |
|-----------------------------------|---|-----------------------------|----------------------|-------|-------|-------|--|-------------|--|
|                                   |   |                             | DURCH-<br>SCHNITT 1) | JULI  | JUNI  | JULI  | JULI 1987<br>GEGENÜBER<br>JULI JUNI<br>1986 1987<br>IN PROZENT |             |  |
|                                   |   |                             |                      |       |       |       |  |             |  |
| OHNE UMSATZ-(MEHRWERT-)STEUER     |   |                             |                      |       |       |       |  |             |  |
| ROHHOLZ INSGESAMT                 | 1000.00   | 0.53571                     | 91.1                 | 90.0  | 89.2  | 88.8  | -1.3   | -0.4        |  |
| STAMMHOLZ                         | 849.54  | 0.51531                     | 85.9                 | 84.5  | 83.7  | 83.5  | -1.2   | -0.2        |  |
| EICHE B                           | 65.30   | 0.30292                     | 94.0                 | 89.6  | 87.5  | 93.0  | 3.8  | 6.3         |  |
| DAR.: L 2                         | 17.60   | -                           | 92.3                 | 84.5  | 82.4  | 93.1  | 10.2   | 13.0        |  |
| L 3                               | 28.57   | -                           | 94.0                 | 90.1  | 89.5  | 93.7  | 4.0  | 4.7         |  |
| L 4                               | 19.13   | -                           | 95.7                 | 93.4  | 89.1  | 91.8  | -1.7   | 3.0         |  |
| BUCH E B                          | 97.26   | 0.50100                     | 110.5                | 109.7 | 113.5 | 113.3 | 3.3  | -0.2        |  |
| DAR.: L 2                         | 11.53   | -                           | 115.0                | 114.0 | 117.3 | 112.1 | -1.7   | -4.4        |  |
| L 3                               | 34.89   | -                           | 110.0                | 108.6 | 112.7 | 112.9 | 4.0  | 0.2         |  |
| L 4                               | 36.75   | -                           | 109.6                | 108.9 | 113.0 | 114.0 | 4.7  | 0.9         |  |
| FICHTE B                          | 558.50  | 0.53829                     | 78.2                 | 77.6  | 76.1  | 75.2  | -3.1   | -1.2        |  |
| KIEFER B                          | 66.53   | 0.65522                     | 97.1                 | 92.1  | 91.4  | 90.8  | -1.4   | -0.7        |  |
| DAR.: L 2 B                       | 16.62   | -                           | 95.6                 | 91.7  | 89.6  | 90.1  | -1.7   | 0.6         |  |
| L 3 A                             | 15.25   | -                           | 96.8                 | 90.4  | 91.6  | 92.1  | 1.9  | 0.5         |  |
| KIEFER C                          | 55.29   | -                           | 94.8                 | 92.4  | 91.6  | 90.6  | -1.9   | -1.1        |  |
| DAR.: L 2 B                       | 17.95   | -                           | 93.8                 | 91.7  | 91.3  | 90.6  | -1.2   | -0.8        |  |
| L 3 A                             | 11.00   | -                           | 94.9                 | 92.7  | 91.4  | 91.1  | -1.7   | -0.3        |  |
| SCHWELLEN, BUCHE, SW3             | 6.66  | -                           | 108.8                | 104.9 | 113.0 | 113.6 | 8.3  | 0.5         |  |
| INDUSTRIEHOLZ                     | 150.46  | 0.62824                     | 120.3                | 121.0 | 120.0 | 118.9 | -1.7   | -0.9        |  |
| EICHE                             | 5.30  | -                           | 157.5                | 160.0 | 148.8 | 150.5 | -5.9   | 1.1         |  |
| BUCH E                            | 43.66   | -                           | 135.9                | 137.5 | 141.3 | 138.0 | 0.4  | -2.3        |  |
| FICHTE                            | 69.27   | -                           | 110.4                | 110.9 | 108.5 | 110.2 | -0.6   | 1.6         |  |
| KIEFER                            | 32.23   | -                           | 114.5                | 113.9 | 111.1 | 106.8 | -6.2   | -3.9        |  |
| EINSCHL. UMSATZ-(MEHRWERT-)STEUER |   |                             |                      |       |       |       |  |             |  |
| ROHHOLZ INSGESAMT                 | 1000.00   | 0.52532                     | 91.1                 | 90.0  | 89.2  | 88.8  | -1.3   | -0.4        |  |
| STAMMHOLZ                         | 849.54  | 0.50544                     | 85.9                 | 84.5  | 83.7  | 83.5  | -1.2   | -0.2        |  |
| EICHE B                           | 65.30   | 0.29710                     | 94.0                 | 89.6  | 87.5  | 93.0  | 3.8  | 6.3         |  |
| DAR.: L 2                         | 17.60   | -                           | 92.3                 | 84.5  | 82.4  | 93.1  | 10.2   | 13.0        |  |
| L 3                               | 28.57   | -                           | 94.0                 | 90.1  | 89.5  | 93.7  | 4.0  | 4.7         |  |
| L 4                               | 19.13   | -                           | 95.7                 | 93.4  | 89.1  | 91.8  | -1.7   | 3.0         |  |
| BUCH E B                          | 97.26   | 0.49170                     | 110.5                | 109.7 | 113.5 | 113.3 | 3.3  | -0.2        |  |
| DAR.: L 2                         | 11.53   | -                           | 115.0                | 114.0 | 117.3 | 112.1 | -1.7   | -4.4        |  |
| L 3                               | 34.89   | -                           | 110.0                | 108.6 | 112.7 | 112.9 | 4.0  | 0.2         |  |
| L 4                               | 36.75   | -                           | 109.6                | 108.9 | 113.0 | 114.0 | 4.7  | 0.9         |  |
| FICHTE B                          | 558.50  | 0.52811                     | 78.2                 | 77.6  | 76.1  | 75.2  | -3.1   | -1.2        |  |
| KIEFER B                          | 66.53   | 0.64214                     | 97.1                 | 92.1  | 91.4  | 90.8  | -1.4   | -0.7        |  |
| DAR.: L 2 B                       | 16.62   | -                           | 95.6                 | 91.7  | 89.6  | 90.1  | -1.7   | 0.6         |  |
| L 3 A                             | 15.25   | -                           | 96.8                 | 90.4  | 91.6  | 92.1  | 1.9  | 0.5         |  |
| KIEFER C                          | 55.29   | -                           | 94.8                 | 92.4  | 91.6  | 90.6  | -1.9   | -1.1        |  |
| DAR.: L 2 B                       | 17.95   | -                           | 93.8                 | 91.7  | 91.3  | 90.6  | -1.2   | -0.8        |  |
| L 3 A                             | 11.00   | -                           | 94.9                 | 92.7  | 91.4  | 91.1  | -1.7   | -0.3        |  |
| SCHWELLEN, BUCHE, SW3             | 6.66  | -                           | 108.8                | 104.9 | 113.0 | 113.6 | 8.3  | 0.5         |  |
| INDUSTRIEHOLZ                     | 150.46  | 0.61587                     | 120.3                | 121.0 | 120.0 | 118.9 | -1.7   | -0.9        |  |
| EICHE                             | 5.30  | -                           | 157.5                | 160.0 | 148.8 | 150.5 | -5.9   | 1.1         |  |
| BUCH E                            | 43.66   | -                           | 135.9                | 137.5 | 141.3 | 138.0 | 0.4  | -2.3        |  |
| FICHTE                            | 69.27   | -                           | 110.4                | 110.9 | 108.5 | 110.2 | -0.6   | 1.6         |  |
| KIEFER                            | 32.23   | -                           | 114.5                | 113.9 | 111.1 | 106.8 | -6.2   | -3.9        |  |

1) DIE KALENDERJAHRESDURCHSCHNITTE WURDEN BERECHNET DURCH  
WÄGUNG DER VIERTELJAHRESDURCHSCHNITTMESSEZAHLEN DER  
EINZELNEN STÄRKEKLASSEN MIT DEN JEWEILIGEN VIERTELJAH-  
RESUMSAETZEN IM BASISJAHR.

## 6 Index der Erzeugerpreise forstwirtschaftlicher Produkte aus den Staatsforsten

(Mittelfristige Übersicht)

Absolute Werte

1980 = 100

| Jahr<br>Monat    | Rohholz<br>ins-<br>gesamt | Stammholz     |         |         |          |          |          |                           | In-<br>dustrie-<br>holz |
|------------------|---------------------------|---------------|---------|---------|----------|----------|----------|---------------------------|-------------------------|
|                  |                           | zu-<br>sammen | Eiche B | Buche B | Fichte B | Kiefer B | Kiefer C | Schwellen,<br>Buche, SW 3 |                         |
| Gewicht a) ..... | 1 000                     | 849,54        | 65,30   | 97,26   | 558,50   | 66,53    | 55,29    | 6,66                      | 150,46                  |
| b) .....         | 1 000                     | 849,54        | 65,30   | 97,26   | 558,50   | 66,53    | 55,29    | 6,66                      | 150,46                  |
| 1981 D a) .....  | 107,9                     | 106,1         | 97,9    | 107,9   | 106,6    | 106,5    | 106,9    | 107,1                     | 118,2                   |
| b) .....         | 107,9                     | 106,1         | 97,9    | 107,9   | 106,6    | 106,5    | 106,9    | 107,1                     | 118,2                   |
| 1982 D a) .....  | 100,8                     | 97,8          | 89,0    | 107,6   | 96,4     | 100,2    | 100,8    | 107,2                     | 117,9                   |
| b) .....         | 100,8                     | 97,8          | 89,0    | 107,6   | 96,4     | 100,2    | 100,8    | 107,2                     | 117,9                   |
| 1983 D a) .....  | 95,8                      | 93,6          | 89,5    | 106,0   | 91,2     | 97,9     | 95,2     | 104,6                     | 107,9                   |
| b) .....         | 95,8                      | 93,6          | 89,5    | 106,0   | 91,2     | 97,9     | 95,2     | 104,6                     | 107,9                   |
| 1984 D a) .....  | 97,0                      | 94,9          | 95,5    | 106,1   | 92,2     | 98,6     | 96,5     | 103,3                     | 109,2                   |
| b) .....         | 97,0                      | 94,9          | 95,5    | 106,1   | 92,2     | 98,6     | 96,5     | 103,3                     | 109,2                   |
| 1985 D a) .....  | 89,6                      | 85,2          | 98,0    | 106,4   | 77,5     | 96,6     | 94,4     | 104,2                     | 114,3                   |
| b) .....         | 89,6                      | 85,2          | 98,0    | 106,4   | 77,5     | 96,6     | 94,4     | 104,2                     | 114,3                   |
| 1986 D a) .....  | 91,1                      | 85,9          | 94,0    | 110,5   | 78,2     | 97,1     | 94,8     | 108,8                     | 120,3                   |
| b) .....         | 91,1                      | 85,9          | 94,0    | 110,5   | 78,2     | 97,1     | 94,8     | 108,8                     | 120,3                   |

## Ohne Umsatz-(Mehrwert-)steuer

|                 |      |      |       |       |      |       |       |       |       |
|-----------------|------|------|-------|-------|------|-------|-------|-------|-------|
| 1985 Okt. ....  | 84,3 | 79,8 | 88,7  | 100,3 | 73,2 | 88,0  | 87,2  | 102,7 | 109,7 |
| Nov. ....       | 87,1 | 81,6 | 86,7  | 108,2 | 74,0 | 90,3  | 91,7  | 106,8 | 118,6 |
| Dez. ....       | 89,9 | 85,4 | 101,6 | 110,1 | 77,3 | 94,0  | 92,0  | 108,0 | 115,4 |
| 1986 Jan. ....  | 93,5 | 89,0 | 89,5  | 109,9 | 81,8 | 105,5 | 101,2 | 109,8 | 119,1 |
| Febr. ....      | 92,8 | 88,4 | 105,6 | 112,4 | 78,7 | 106,1 | 99,5  | 109,9 | 118,0 |
| März ....       | 93,0 | 88,0 | 97,5  | 111,8 | 79,3 | 105,3 | 99,7  | 108,9 | 121,2 |
| April ....      | 92,5 | 87,1 | 97,1  | 111,5 | 79,2 | 98,2  | 95,9  | 108,6 | 122,8 |
| Mai ....        | 91,7 | 86,0 | 90,5  | 111,0 | 78,6 | 98,0  | 95,2  | 109,5 | 123,7 |
| Juni ....       | 90,7 | 85,4 | 89,5  | 109,8 | 79,0 | 91,6  | 91,8  | 105,9 | 120,7 |
| Juli ....       | 90,0 | 84,5 | 89,6  | 109,7 | 77,6 | 92,1  | 92,4  | 104,9 | 121,0 |
| Aug. ....       | 89,2 | 83,4 | 90,3  | 105,8 | 77,3 | 87,3  | 90,1  | 104,3 | 122,2 |
| Sept. ....      | 88,8 | 83,7 | 92,7  | 107,3 | 76,6 | 91,0  | 92,0  | 104,5 | 117,5 |
| Okt. ....       | 88,9 | 83,9 | 89,0  | 110,3 | 76,6 | 92,9  | 91,1  | 114,3 | 116,7 |
| Nov. ....       | 89,4 | 83,8 | 92,2  | 107,1 | 77,0 | 92,1  | 88,9  | 106,4 | 120,8 |
| Dez. ....       | 90,7 | 85,7 | 98,5  | 113,1 | 77,3 | 96,0  | 92,0  | 112,4 | 118,7 |
| 1987 Jan. ....  | 93,4 | 88,5 | 86,5  | 114,8 | 81,9 | 100,3 | 94,2  | 110,5 | 120,8 |
| Febr. ....      | 93,7 | 89,0 | 100,6 | 115,1 | 80,2 | 103,9 | 98,0  | 111,4 | 120,4 |
| März ....       | 92,4 | 86,9 | 92,0  | 114,5 | 78,7 | 100,7 | 95,8  | 110,8 | 123,0 |
| April ....      | 91,2 | 86,1 | 92,8  | 115,1 | 78,0 | 96,9  | 93,9  | 109,9 | 119,5 |
| Mai ....        | 89,9 | 84,7 | 87,2  | 114,2 | 77,0 | 94,9  | 92,6  | 109,8 | 119,2 |
| Juni ....       | 89,2 | 83,7 | 87,5  | 113,5 | 76,1 | 91,4  | 91,6  | 113,0 | 120,0 |
| Juli ....       | 88,8 | 83,5 | 93,0  | 113,3 | 75,2 | 90,8  | 90,6  | 113,6 | 118,9 |
| August .....    |      |      |       |       |      |       |       |       |       |
| September ..... |      |      |       |       |      |       |       |       |       |

## Einschl. pauschalierte Umsatz-(Mehrwert-)steuer

|                 |      |      |       |       |      |       |       |       |       |
|-----------------|------|------|-------|-------|------|-------|-------|-------|-------|
| 1985 Okt. ....  | 84,3 | 79,8 | 88,7  | 100,3 | 73,2 | 88,0  | 87,2  | 102,7 | 109,7 |
| Nov. ....       | 87,1 | 81,6 | 86,7  | 108,2 | 74,0 | 90,3  | 91,7  | 106,8 | 118,6 |
| Dez. ....       | 89,9 | 85,4 | 101,6 | 110,1 | 77,3 | 94,0  | 92,0  | 108,0 | 115,4 |
| 1986 Jan. ....  | 93,5 | 89,0 | 89,5  | 109,9 | 81,8 | 105,5 | 101,2 | 109,8 | 119,1 |
| Febr. ....      | 92,8 | 88,4 | 105,6 | 112,4 | 78,7 | 106,1 | 99,5  | 109,9 | 118,0 |
| März ....       | 93,0 | 88,0 | 97,5  | 111,8 | 79,3 | 105,3 | 99,7  | 108,9 | 121,2 |
| April ....      | 92,5 | 87,1 | 97,1  | 111,5 | 79,2 | 98,2  | 95,9  | 108,6 | 122,8 |
| Mai ....        | 91,7 | 86,0 | 90,5  | 111,0 | 78,6 | 98,0  | 95,2  | 109,5 | 123,7 |
| Juni ....       | 90,7 | 85,4 | 89,5  | 109,8 | 79,0 | 91,6  | 91,8  | 105,9 | 120,7 |
| Juli ....       | 90,0 | 84,5 | 89,6  | 109,7 | 77,6 | 92,1  | 92,4  | 104,9 | 121,0 |
| Aug. ....       | 89,2 | 83,4 | 90,3  | 105,8 | 77,3 | 87,3  | 90,1  | 104,3 | 122,2 |
| Sept. ....      | 88,8 | 83,7 | 92,7  | 107,3 | 76,6 | 91,0  | 92,0  | 104,5 | 117,5 |
| Okt. ....       | 88,9 | 83,9 | 89,0  | 110,3 | 76,6 | 92,9  | 91,1  | 114,3 | 116,7 |
| Nov. ....       | 89,4 | 83,8 | 92,2  | 107,1 | 77,0 | 92,1  | 88,9  | 106,4 | 120,8 |
| Dez. ....       | 90,7 | 85,7 | 98,5  | 113,1 | 77,3 | 96,0  | 92,0  | 112,4 | 118,7 |
| 1987 Jan. ....  | 93,4 | 88,5 | 86,5  | 114,8 | 81,9 | 100,3 | 94,2  | 110,5 | 120,8 |
| Febr. ....      | 93,7 | 89,0 | 100,6 | 115,1 | 80,2 | 103,9 | 98,0  | 111,4 | 120,4 |
| März ....       | 92,4 | 86,9 | 92,0  | 114,5 | 78,7 | 100,7 | 95,8  | 110,8 | 123,0 |
| April ....      | 91,2 | 86,1 | 92,8  | 115,1 | 78,0 | 96,9  | 93,9  | 109,9 | 119,5 |
| Mai ....        | 89,9 | 84,7 | 87,2  | 114,2 | 77,0 | 94,9  | 92,6  | 109,8 | 119,2 |
| Juni ....       | 89,2 | 83,7 | 87,5  | 113,5 | 76,1 | 91,4  | 91,6  | 113,0 | 120,0 |
| Juli ....       | 88,8 | 83,5 | 93,0  | 113,3 | 75,2 | 90,8  | 90,6  | 113,6 | 118,9 |
| August .....    |      |      |       |       |      |       |       |       |       |
| September ..... |      |      |       |       |      |       |       |       |       |

a) Ohne Umsatz-(Mehrwert-)steuer.

b) Einschl. pauschalierte Umsatz-(Mehrwert-)steuer.

## 6 Index der Erzeugerpreise forstwirtschaftlicher Produkte aus den Staatsforsten

(Mittelfristige Übersicht)

Relative Veränderungen gegenüber dem entsprechenden Vorjahresergebnis

Prozent

| Jahr<br>Monat    | Rohholz<br>ins-<br>gesamt | Stammholz     |         |         |          |          |          |                           | In-<br>dustrie-<br>holz |
|------------------|---------------------------|---------------|---------|---------|----------|----------|----------|---------------------------|-------------------------|
|                  |                           | zu-<br>sammen | Eiche B | Buche B | Fichte B | Kiefer B | Kiefer C | Schwellen,<br>Buche, SW 3 |                         |
| Gewicht a) ..... | 1 000                     | 849,54        | 65,30   | 97,26   | 558,50   | 66,53    | 55,29    | 6,66                      | 150,46                  |
| b) .....         | 1 000                     | 849,54        | 65,30   | 97,26   | 558,50   | 66,53    | 55,29    | 6,66                      | 150,46                  |
| 1981 D a) .....  | + 7,9                     | + 6,1         | - 2,1   | + 7,9   | + 6,6    | + 6,5    | + 6,9    | + 7,1                     | + 18,2                  |
| b) .....         | + 7,9                     | + 6,1         | - 2,1   | + 7,9   | + 6,6    | + 6,5    | + 6,9    | + 7,1                     | + 18,2                  |
| 1982 D a) .....  | - 6,6                     | - 7,9         | - 9,1   | - 0,3   | - 9,6    | - 5,9    | - 5,7    | + 0,1                     | - 0,2                   |
| b) .....         | - 6,6                     | - 7,9         | - 9,1   | - 0,3   | - 9,6    | - 5,9    | - 5,7    | + 0,1                     | - 0,2                   |
| 1983 D a) .....  | - 5,0                     | - 4,2         | + 0,6   | - 1,4   | - 5,4    | - 2,3    | - 5,6    | - 2,4                     | - 8,5                   |
| b) .....         | - 5,0                     | - 4,2         | + 0,6   | - 1,4   | - 5,4    | - 2,3    | - 5,6    | - 2,4                     | - 8,5                   |
| 1984 D a) .....  | + 1,3                     | + 1,3         | + 6,6   | + 0,1   | + 1,1    | + 0,7    | + 1,4    | - 1,3                     | + 1,2                   |
| b) .....         | + 1,3                     | + 1,3         | + 6,6   | + 0,1   | + 1,1    | + 0,7    | + 1,4    | - 1,3                     | + 1,2                   |
| 1985 D a) .....  | - 7,7                     | - 10,2        | + 2,6   | + 0,3   | - 15,9   | - 2,0    | - 2,2    | + 0,9                     | + 4,6                   |
| b) .....         | - 7,7                     | - 10,2        | + 2,6   | + 0,3   | - 15,9   | - 2,0    | - 2,2    | + 0,9                     | + 4,6                   |
| 1986 D a) .....  | + 1,7                     | + 0,9         | - 4,0   | + 3,8   | + 0,9    | + 0,6    | + 0,5    | + 4,4                     | + 5,3                   |
| b) .....         | + 1,7                     | + 0,9         | - 4,0   | + 3,8   | + 0,9    | + 0,6    | + 0,5    | + 4,4                     | + 5,3                   |

## Ohne Umsatz-(Mehrwert-)steuer

|                 |        |        |        |       |        |       |       |        |       |
|-----------------|--------|--------|--------|-------|--------|-------|-------|--------|-------|
| 1985 Okt. ....  | - 11,1 | - 13,6 | - 4,1  | - 1,5 | - 19,0 | - 5,7 | - 6,4 | - 0,2  | + 0,7 |
| Nov. ....       | - 9,1  | - 12,6 | - 11,1 | + 1,7 | - 18,1 | - 3,8 | - 2,5 | + 4,5  | + 7,5 |
| Dez. ....       | - 6,3  | - 8,5  | + 6,8  | + 3,4 | - 14,5 | - 2,1 | - 2,5 | + 4,9  | + 4,5 |
| 1986 Jan. ....  | - 3,4  | - 5,5  | - 12,8 | + 2,2 | - 8,3  | + 2,2 | + 4,3 | + 5,3  | + 6,2 |
| Febr. ....      | - 2,5  | - 4,1  | + 1,4  | + 5,1 | - 7,8  | + 0,5 | - 2,4 | + 5,2  | + 4,5 |
| März ....       | - 0,3  | - 1,2  | - 2,0  | + 3,7 | - 3,1  | + 1,6 | + 0,9 | + 4,7  | + 3,8 |
| April ....      | + 1,6  | + 0,3  | - 4,1  | + 5,7 | - 0,3  | - 0,2 | + 0,3 | + 5,2  | + 7,5 |
| Mai ....        | + 3,4  | + 2,1  | - 3,7  | + 4,9 | + 2,2  | + 2,5 | + 2,0 | + 6,1  | + 8,8 |
| Juni ....       | + 3,0  | + 2,7  | - 4,3  | + 3,5 | + 4,8  | - 3,9 | - 0,6 | + 2,1  | + 4,5 |
| Juli ....       | + 2,9  | + 2,5  | - 4,4  | + 4,8 | + 3,6  | -     | + 0,5 | + 0,9  | + 4,8 |
| Aug. ....       | + 3,4  | + 2,5  | - 7,6  | + 1,8 | + 5,6  | - 4,1 | - 0,8 | + 1,5  | + 7,1 |
| Sept. ....      | + 2,9  | + 2,9  | - 1,0  | + 0,8 | + 4,5  | + 1,1 | + 0,5 | + 1,7  | + 2,8 |
| Okt. ....       | + 5,5  | + 5,2  | + 0,3  | + 9,9 | + 4,7  | + 5,5 | + 4,5 | + 11,2 | + 6,4 |
| Nov. ....       | + 2,6  | + 2,7  | + 6,4  | - 1,0 | + 4,0  | + 2,0 | - 3,1 | - 0,4  | + 1,9 |
| Dez. ....       | + 0,9  | + 0,3  | - 3,0  | + 2,7 | + 0,1  | + 2,1 | -     | + 4,0  | + 2,9 |
| 1987 Jan. ....  | - 0,1  | - 0,6  | - 3,4  | + 4,5 | + 0,1  | - 4,9 | - 6,9 | + 0,6  | + 1,4 |
| Febr. ....      | + 1,0  | + 0,7  | - 4,7  | + 2,4 | + 1,9  | - 2,1 | - 1,5 | + 1,4  | + 2,0 |
| März ....       | - 0,6  | - 1,3  | - 5,6  | + 2,4 | - 0,8  | - 4,4 | - 3,9 | + 1,7  | + 1,5 |
| April ....      | - 1,4  | - 1,1  | - 4,4  | + 3,2 | - 1,5  | - 1,3 | - 2,1 | + 1,2  | - 2,7 |
| Mai ....        | - 2,0  | - 1,5  | - 3,6  | + 2,9 | - 2,0  | - 3,2 | - 2,7 | + 0,3  | - 3,6 |
| Juni ....       | - 1,7  | - 2,0  | - 2,2  | + 3,4 | - 3,7  | - 0,2 | - 0,2 | + 6,7  | - 0,6 |
| Juli ....       | - 1,3  | - 1,2  | + 3,8  | + 3,3 | - 3,1  | - 1,4 | - 1,9 | + 8,3  | - 1,7 |
| August .....    |        |        |        |       |        |       |       |        |       |
| September ..... |        |        |        |       |        |       |       |        |       |

## Einschl. pauschalierte Umsatz-(Mehrwert-)steuer

|                 |        |        |        |       |        |       |       |        |       |
|-----------------|--------|--------|--------|-------|--------|-------|-------|--------|-------|
| 1985 Okt. ....  | - 11,1 | - 13,6 | - 4,1  | - 1,5 | - 19,0 | - 5,7 | - 6,4 | - 0,2  | + 0,7 |
| Nov. ....       | - 9,1  | - 12,6 | - 11,1 | + 1,7 | - 18,1 | - 3,8 | - 2,5 | + 4,5  | + 7,5 |
| Dez. ....       | - 6,3  | - 8,5  | + 6,8  | + 3,4 | - 14,5 | - 2,1 | - 2,5 | + 4,9  | + 4,5 |
| 1986 Jan. ....  | - 3,4  | - 5,5  | - 12,8 | + 2,2 | - 8,3  | + 2,2 | + 4,3 | + 5,3  | + 6,2 |
| Febr. ....      | - 2,5  | - 4,1  | + 1,4  | + 5,1 | - 7,8  | + 0,5 | - 2,4 | + 5,2  | + 4,5 |
| März ....       | - 0,3  | - 1,2  | - 2,0  | + 3,7 | - 3,1  | + 1,6 | + 0,9 | + 4,7  | + 3,8 |
| April ....      | + 1,6  | + 0,3  | - 4,1  | + 5,7 | - 0,3  | - 0,2 | + 0,3 | + 5,2  | + 7,5 |
| Mai ....        | + 3,4  | + 2,1  | - 3,7  | + 4,9 | + 2,2  | + 2,5 | + 2,0 | + 6,1  | + 8,8 |
| Juni ....       | + 3,0  | + 2,7  | - 4,3  | + 3,5 | + 4,8  | - 3,9 | - 0,6 | + 2,1  | + 4,5 |
| Juli ....       | + 2,9  | + 2,5  | - 4,4  | + 4,8 | + 3,6  | -     | + 0,5 | + 0,9  | + 4,8 |
| Aug. ....       | + 3,4  | + 2,5  | - 7,6  | + 1,8 | + 5,6  | - 4,1 | - 0,8 | + 1,5  | + 7,1 |
| Sept. ....      | + 2,9  | + 2,9  | - 1,0  | + 0,8 | + 4,5  | + 1,1 | + 0,5 | + 1,7  | + 2,8 |
| Okt. ....       | + 5,5  | + 5,2  | + 0,3  | + 9,9 | + 4,7  | + 5,5 | + 4,5 | + 11,2 | + 6,4 |
| Nov. ....       | + 2,6  | + 2,7  | + 6,4  | - 1,0 | + 4,0  | + 2,0 | - 3,1 | - 0,4  | + 1,9 |
| Dez. ....       | + 0,9  | + 0,3  | - 3,0  | + 2,7 | + 0,1  | + 2,1 | -     | + 4,0  | + 2,9 |
| 1987 Jan. ....  | - 0,1  | - 0,6  | - 3,4  | + 4,5 | + 0,1  | - 4,9 | - 6,9 | + 0,6  | + 1,4 |
| Febr. ....      | + 1,0  | + 0,7  | - 4,7  | + 2,4 | + 1,9  | - 2,1 | - 1,5 | + 1,4  | + 2,0 |
| März ....       | - 0,6  | - 1,3  | - 5,6  | + 2,4 | - 0,8  | - 4,4 | - 3,9 | + 1,7  | + 1,5 |
| April ....      | - 1,4  | - 1,1  | - 4,4  | + 3,2 | - 1,5  | - 1,3 | - 2,1 | + 1,2  | - 2,7 |
| Mai ....        | - 2,0  | - 1,5  | - 3,6  | + 2,9 | - 2,0  | - 3,2 | - 2,7 | + 0,3  | - 3,6 |
| Juni ....       | - 1,7  | - 2,0  | - 2,2  | + 3,4 | - 3,7  | - 0,2 | - 0,2 | + 6,7  | - 0,6 |
| Juli ....       | - 1,3  | - 1,2  | + 3,8  | + 3,3 | - 3,1  | - 1,4 | - 1,9 | + 8,3  | - 1,7 |
| August .....    |        |        |        |       |        |       |       |        |       |
| September ..... |        |        |        |       |        |       |       |        |       |

a) Ohne Umsatz-(Mehrwert-)steuer.

b) Einschl. pauschalierte Umsatz-(Mehrwert-)steuer.

**7 Preisindizes in der Land- und Forstwirtschaft**  
(Langfristige Übersicht für Wirtschafts- bzw. Forstwirtschaftsjahre)  
1980 = 100

| Wirtschafts-<br>jahr 1)<br>bzw.<br>Forstwirtschafts-<br>jahr 2) | Index der Erzeugerpreise<br>landwirtschaftlicher Produkte |                         |                       | Index der Einkaufspreise<br>landwirtschaftlicher Betriebsmittel |   |                                    | Index der Erzeugerpreise<br>forstwirtschaftlicher<br>Produkte |                       |
|---|---|-------------------------|-----------------------|---|---|------------------------------------|---|-----------------------|
|   | Landwirt-<br>schaftliche<br>Produkte<br>insgesamt         | Pflanzliche<br>Produkte | Tierische<br>Produkte | Betriebs-<br>mittel<br>insgesamt                                | Waren und<br>Dienstleistungen<br>für die laufende<br>Produktion | Neubauten<br>und neue<br>Maschinen | Rohholz   |                       |
|   |   |                         |                       |   |   |                                    | insgesamt   | darunter<br>Stammholz |

Ohne Umsatz-(Mehrwert-)steuer

|                 |       |       |       |       |       |       |       |       |
|-----------------|-------|-------|-------|-------|-------|-------|-------|-------|
| 1938/39 D ..... | 31,1  | 33,2  | 30,5  | 24,5  | 26,6  | 18,1  | -     | -     |
| 1950/51 D ..... | 51,7  | 45,9  | 55,9  | 40,0  | 43,4  | 29,7  | 32,9  | 30,9  |
| 1951/52 D ..... | 59,7  | 61,6  | 60,0  | 45,2  | 48,9  | 34,2  | 47,7  | 45,8  |
| 1952/53 D ..... | 58,6  | 63,0  | 57,3  | 45,5  | 49,0  | 35,3  | 51,6  | 49,7  |
| 1953/54 D ..... | 57,8  | 57,8  | 58,9  | 45,9  | 49,5  | 34,9  | 49,0  | 47,3  |
| 1954/55 D ..... | 60,1  | 63,8  | 59,3  | 46,1  | 49,8  | 35,6  | 63,5  | 61,7  |
| 1955/56 D ..... | 63,5  | 65,9  | 63,3  | 46,7  | 50,2  | 37,0  | 58,9  | 55,6  |
| 1956/57 D ..... | 65,9  | 68,7  | 65,7  | 48,1  | 51,6  | 38,1  | 61,1  | 58,4  |
| 1957/58 D ..... | 66,7  | 70,6  | 66,3  | 48,6  | 51,9  | 39,3  | 56,1  | 53,3  |
| 1958/59 D ..... | 67,4  | 66,3  | 68,6  | 50,2  | 53,6  | 40,1  | 48,5  | 47,3  |
| 1959/60 D ..... | 69,0  | 73,6  | 68,2  | 51,0  | 54,7  | 40,9  | 49,3  | 48,7  |
| 1960/61 D ..... | 65,8  | 60,6  | 68,6  | 51,9  | 55,1  | 42,7  | 54,2  | 53,1  |
| 1961/62 D ..... | 68,6  | 72,9  | 68,3  | 53,4  | 56,2  | 45,0  | 53,1  | 51,9  |
| 1962/63 D ..... | 69,6  | 73,2  | 69,6  | 55,2  | 58,2  | 46,4  | 49,7  | 48,5  |
| 1963/64 D ..... | 71,4  | 64,8  | 74,8  | 56,8  | 60,0  | 47,3  | 49,6  | 48,2  |
| 1964/65 D ..... | 74,1  | 72,1  | 75,9  | 57,7  | 60,5  | 48,9  | 50,6  | 49,3  |
| 1965/66 D ..... | 78,8  | 79,3  | 79,9  | 59,4  | 62,5  | 50,5  | 50,9  | 49,7  |
| 1966/67 D ..... | 75,5  | 72,1  | 77,7  | 60,6  | 63,8  | 51,5  | 44,1  | 42,4  |
| 1967/68 D ..... | 69,0  | 62,4  | 72,0  | 59,1  | 61,7  | 51,4  | 41,0  | 39,2  |
| 1968/69 D ..... | 72,0  | 58,0  | 78,1  | 57,7  | 59,7  | 51,7  | 46,7  | 45,2  |
| 1969/70 D ..... | 73,1  | 63,6  | 77,2  | 58,9  | 60,2  | 54,8  | 53,1  | 51,1  |
| 1970/71 D ..... | 67,7  | 55,9  | 72,9  | 61,6  | 62,1  | 59,8  | 54,0  | 52,1  |
| 1971/72 D ..... | 74,2  | 61,6  | 79,8  | 64,3  | 64,5  | 63,6  | 52,6  | 51,0  |
| 1972/73 D ..... | 81,5  | 67,4  | 87,7  | 69,4  | 70,1  | 67,1  | 54,2  | 53,5  |
| 1973/74 D ..... | 82,8  | 66,6  | 89,9  | 76,1  | 77,5  | 72,0  | 64,3  | 63,9  |
| 1974/75 D ..... | 82,4  | 65,7  | 89,8  | 80,9  | 81,4  | 79,2  | 64,4  | 62,4  |
| 1975/76 D ..... | 98,0  | 89,1  | 101,5 | 86,0  | 87,0  | 83,1  | 65,9  | 64,5  |
| 1976/77 D ..... | 101,7 | 104,2 | 100,9 | 91,5  | 92,9  | 86,8  | 78,3  | 78,4  |
| 1977/78 D ..... | 99,7  | 93,0  | 102,2 | 90,4  | 90,4  | 90,3  | 85,6  | 86,3  |
| 1978/79 D ..... | 96,1  | 93,6  | 97,1  | 91,4  | 90,9  | 93,1  | 89,2  | 90,7  |
| 1979/80 D ..... | 100,1 | 97,8  | 101,3 | 97,7  | 97,8  | 97,3  | 98,4  | 98,3  |
| 1980/81 D ..... | 100,8 | 101,7 | 100,5 | 103,5 | 103,8 | 102,4 | 107,6 | 106,0 |
| 1981/82 D ..... | 109,4 | 109,3 | 109,5 | 111,4 | 112,3 | 108,1 | 102,1 | 99,2  |
| 1982/83 D ..... | 108,8 | 103,0 | 111,0 | 113,9 | 114,1 | 113,1 | 95,9  | 93,6  |
| 1983/84 D ..... | 108,3 | 110,2 | 107,6 | 115,3 | 115,0 | 116,8 | 97,1  | 95,1  |
| 1984/85 D ..... | 105,4 | 104,2 | 105,9 | 115,8 | 114,9 | 119,4 | 91,1  | 87,0  |
| 1985/86 D ..... | 100,8 | 100,9 | 100,7 | 112,7 | 110,4 | 121,5 | 90,7  | 85,6  |
| 1986/87 D ..... | 95,1p | 98,4  | 93,8p | 105,1 | 100,2 | 124,0 | ...   | ...   |

Einschl. Umsatz-(Mehrwert-)steuer

|                 |       |       |       |       |       |       |       |       |
|-----------------|-------|-------|-------|-------|-------|-------|-------|-------|
| 1938/39 D ..... | 30,4  | 32,4  | 30,0  | 23,8  | 25,9  | 17,7  | -     | -     |
| 1950/51 D ..... | 50,5  | 44,7  | 54,7  | 39,0  | 42,4  | 28,9  | 33,1  | 31,0  |
| 1951/52 D ..... | 58,4  | 60,0  | 58,7  | 44,0  | 47,7  | 33,2  | 48,1  | 45,9  |
| 1952/53 D ..... | 57,2  | 61,4  | 56,1  | 44,4  | 47,8  | 34,4  | 52,0  | 49,8  |
| 1953/54 D ..... | 56,4  | 56,4  | 57,5  | 44,7  | 48,4  | 34,1  | 49,3  | 47,5  |
| 1954/55 D ..... | 58,7  | 62,1  | 58,0  | 44,9  | 48,6  | 34,7  | 63,9  | 61,9  |
| 1955/56 D ..... | 62,0  | 64,3  | 62,0  | 45,6  | 48,9  | 36,0  | 59,3  | 55,8  |
| 1956/57 D ..... | 64,4  | 67,0  | 64,4  | 46,9  | 50,4  | 37,1  | 61,5  | 58,6  |
| 1957/58 D ..... | 65,2  | 68,8  | 64,8  | 47,4  | 50,6  | 38,3  | 56,5  | 53,5  |
| 1958/59 D ..... | 65,7  | 64,6  | 67,2  | 48,8  | 52,4  | 39,1  | 48,9  | 47,5  |
| 1959/60 D ..... | 67,4  | 71,8  | 66,6  | 49,8  | 53,4  | 39,8  | 49,6  | 48,9  |
| 1960/61 D ..... | 64,3  | 59,0  | 67,2  | 50,6  | 53,7  | 41,6  | 54,6  | 53,3  |
| 1961/62 D ..... | 66,9  | 71,1  | 66,7  | 52,0  | 54,8  | 43,8  | 53,5  | 52,1  |
| 1962/63 D ..... | 68,0  | 71,3  | 68,2  | 53,7  | 56,8  | 45,1  | 50,0  | 48,7  |
| 1963/64 D ..... | 69,8  | 63,1  | 73,2  | 55,2  | 58,5  | 46,2  | 49,9  | 48,4  |
| 1964/65 D ..... | 72,3  | 70,3  | 74,3  | 56,1  | 59,0  | 47,7  | 51,0  | 49,5  |
| 1965/66 D ..... | 77,0  | 77,3  | 78,1  | 57,9  | 61,0  | 49,2  | 51,3  | 49,9  |
| 1966/67 D ..... | 73,7  | 70,3  | 76,1  | 59,1  | 62,2  | 50,1  | 44,4  | 42,6  |
| 1967/68 D ..... | 68,7  | 61,6  | 72,3  | 57,6  | 60,3  | 50,0  | 40,0  | 38,3  |
| 1968/69 D ..... | 70,4  | 56,6  | 76,5  | 56,8  | 58,8  | 50,8  | 45,8  | 44,3  |
| 1969/70 D ..... | 72,4  | 62,5  | 76,7  | 58,0  | 59,3  | 53,9  | 52,1  | 50,1  |
| 1970/71 D ..... | 67,9  | 55,9  | 73,3  | 60,6  | 61,3  | 58,7  | 53,0  | 51,1  |
| 1971/72 D ..... | 74,4  | 61,6  | 80,3  | 63,3  | 63,6  | 62,5  | 51,6  | 50,0  |
| 1972/73 D ..... | 81,8  | 67,3  | 88,2  | 68,3  | 69,1  | 66,0  | 53,2  | 52,5  |
| 1973/74 D ..... | 83,0  | 66,6  | 90,4  | 75,0  | 76,4  | 70,8  | 63,0  | 62,7  |
| 1974/75 D ..... | 83,0  | 65,8  | 90,8  | 79,9  | 80,4  | 77,9  | 63,8  | 61,8  |
| 1975/76 D ..... | 99,0  | 90,0  | 102,6 | 84,8  | 85,8  | 81,6  | 65,3  | 63,9  |
| 1976/77 D ..... | 102,4 | 104,7 | 101,5 | 90,2  | 91,7  | 85,3  | 77,5  | 77,6  |
| 1977/78 D ..... | 99,9  | 93,1  | 102,7 | 89,5  | 89,6  | 89,1  | 85,0  | 85,8  |
| 1978/79 D ..... | 96,3  | 93,6  | 97,2  | 90,8  | 90,3  | 92,4  | 88,9  | 90,4  |
| 1979/80 D ..... | 100,5 | 98,0  | 101,5 | 97,7  | 97,9  | 97,3  | 98,4  | 98,3  |
| 1980/81 D ..... | 100,6 | 101,6 | 100,3 | 103,5 | 103,7 | 102,4 | 107,6 | 106,0 |
| 1981/82 D ..... | 109,2 | 109,0 | 109,3 | 111,4 | 112,3 | 108,0 | 102,1 | 99,2  |
| 1982/83 D ..... | 108,7 | 102,9 | 111,0 | 113,9 | 114,1 | 113,1 | 95,9  | 93,6  |
| 1983/84 D ..... | 108,8 | 110,6 | 108,1 | 116,2 | 115,7 | 117,8 | 97,1  | 95,1  |
| 1984/85 D ..... | 110,7 | 109,1 | 111,3 | 117,0 | 116,1 | 120,5 | 91,1  | 87,0  |
| 1985/86 D ..... | 105,8 | 105,7 | 105,8 | 114,0 | 111,8 | 122,6 | 90,7  | 85,6  |
| 1986/87 D ..... | 99,8p | 103,0 | 98,6p | 106,5 | 101,6 | 125,1 | ...   | ...   |

1) Juli bis Juni.

2) Oktober bis September.

# 8 Erzeugerpreise der Landwirtschaft

Ohne Umsatz-(Mehrwert-)steuer und Aufwertungs- bzw. Einkommensausgleich

DM je Mengeneinheit

| Warenbezeichnung<br>und<br>Handelsbedingung              | Frachtlage                  | Berichtsort/<br>Geltungs-<br>bereich | Mengen-<br>einheit | 1986                 | 1987   |        |        |
|--|-----------------------------|--------------------------------------|--------------------|----------------------|--------|--------|--------|
|  |                             |                                      |                    | D                    | August | Juli   | August |
| Getreide<br>Durchschnitts-<br>(Standard-)Qualität        | frei<br>Verlade-<br>station |                                      |                    |                      |        |        |        |
| Brotweizen .....   |                             | Hannover                             | 1 t                | 444,58               | 400,00 | .      | 370,00 |
|  |                             | Köln                                 | 1 t                | 441,14 <sup>a)</sup> | 392,50 | .      | .      |
|  |                             | Frankfurt                            | 1 t                | 422,00 <sup>a)</sup> | 380,00 | .      | 350,00 |
|  |                             | Stuttgart                            | 1 t                | 423,64 <sup>a)</sup> | 380,00 | .      | .      |
|  |                             | München                              | 1 t                | 429,22               | 407,17 | 450,35 | 425,35 |
| Brotroggen .....   |                             | Hannover                             | 1 t                | 425,42               | 380,00 | .      | 335,00 |
|  |                             | Köln                                 | 1 t                | 447,50 <sup>a)</sup> | 402,50 | .      | .      |
|  |                             | Frankfurt                            | 1 t                | 430,43 <sup>a)</sup> | 390,00 | .      | 360,00 |
|  |                             | Stuttgart                            | 1 t                | 430,00 <sup>a)</sup> | .      | .      | .      |
|  |                             | München                              | 1 t                | 434,65               | 414,05 | 438,45 | 418,95 |
| Futtergerate .....                                       |                             | Hannover                             | 1 t                | 414,58               | 365,00 | 350,00 | 335,00 |
|  |                             | Köln                                 | 1 t                | 406,29               | 363,00 | .      | 330,00 |
|  |                             | Frankfurt                            | 1 t                | 390,65 <sup>a)</sup> | 350,00 | .      | 320,00 |
|  |                             | Stuttgart                            | 1 t                | 398,86 <sup>a)</sup> | 362,50 | .      | 368,20 |
|  |                             | München                              | 1 t                | 391,08               | 370,63 | 410,20 | 368,20 |
| Futterhafer .....  |                             | Hannover                             | 1 t                | 364,09 <sup>a)</sup> | 350,00 | .      | 370,00 |
|  |                             | Köln                                 | 1 t                | 353,86 <sup>a)</sup> | .      | .      | .      |
|  |                             | Frankfurt                            | 1 t                | 331,50 <sup>a)</sup> | 320,00 | .      | .      |
|  |                             | Stuttgart                            | 1 t                | 348,33 <sup>a)</sup> | .      | .      | .      |
|  |                             | München                              | 1 t                | 371,64               | 351,88 | 430,87 | 396,87 |
| Hackfrüchte  | frei<br>Verlade-<br>station |                                      |                    |                      |        |        |        |
| Speisekartoffeln,<br>gelbfleischige .....                |                             | Kiel                                 | 1 dt               | 14,49 <sup>a)</sup>  | 26,50  | 22,50  | 16,00  |
|  |                             | Hannover                             | 1 dt               | 14,12                | 27,25  | 13,13  | 11,13  |
|  |                             | Köln                                 | 1 dt               | 20,42                | 27,00  | 9,00   | 11,50  |
|  |                             | Frankfurt                            | 1 dt               | 18,09                | 33,00  | 17,00  | 10,00  |
|  |                             | Karlsruhe                            | 1 dt               | 22,82 <sup>a)</sup>  | 26,50  | 15,00  | 15,00  |
|  |                             | München                              | 1 dt               | 14,75                | 23,15  | 18,27  | 15,37  |
| Obst   | ab Er-<br>zeuger-<br>markt  | Bundesgebiet                         |                    |                      |        |        |        |
| Handelsklasse I<br>Abgabepreise der<br>Erzeugermärkte 1) |                             |                                      |                    |                      |        |        |        |
| Äpfel  |                             |                                      |                    |                      |        |        |        |
| Cox Orange .....   |                             |                                      | 1 dt               | 147,19               | .      | .      | .      |
| Boskop .....   |                             |                                      | 1 dt               | 102,68               | .      | .      | .      |
| Golden Delicious .....                                   |                             |                                      | 1 dt               | 72,59                | .      | .      | .      |
| Birnen   |                             |                                      |                    |                      |        |        |        |
| Lucas .....  |                             |                                      | 1 dt               | 99,57                | .      | .      | .      |
| Conference .....   |                             |                                      | 1 dt               | 76,36                | .      | .      | .      |
| Charneux .....   |                             |                                      | 1 dt               | 93,98                | .      | .      | .      |
| Gemüse   | ab Er-<br>zeuger-<br>markt  | Bundesgebiet                         |                    |                      |        |        |        |
| Handelsklasse I<br>Abgabepreise der<br>Erzeugermärkte 1) |                             |                                      |                    |                      |        |        |        |
| Weißkohl .....   |                             |                                      | 1 dt               | 23,72                | 25,75  | 29,26  | 37,33  |
| Rotkohl .....  |                             |                                      | 1 dt               | 23,85                | 32,20  | 38,22  | 37,75  |
| Blumenkohl .....   |                             |                                      | 100 St             | 76,32                | 89,39  | 79,31  | 160,48 |
| Wirsingkohl .....  |                             |                                      | 1 dt               | 47,29                | 34,43  | 34,92  | 56,58  |
| Spinat .....   |                             |                                      | 1 dt               | 111,75               | 98,98  | 113,30 | 123,43 |
| Möhren .....   |                             |                                      | 1 dt               | 47,18                | 50,50  | 67,14  | 46,23  |
| Sellerie .....   |                             |                                      | 1 dt               | 76,08                | 232,00 | 341,67 | 272,35 |
| Porree .....   |                             |                                      | 1 dt               | 110,89               | 95,58  | 157,82 | 122,18 |
| Buschbohnen .....  |                             |                                      | 1 dt               | 148,47               | 114,73 | 330,50 | 248,65 |
| Kopfsalat (Freiland) .....                               |                             |                                      | 100 St             | 30,86                | 36,24  | 22,97  | 41,81  |
| Kopfsalat (Unterglas) .....                              |                             |                                      | 100 St             | 37,09                | .      | .      | .      |
| Salatgurken (Freiland) .....                             |                             |                                      | 1 dt               | 39,37                | 38,55  | .      | 57,48  |
| Salatgurken (Unterglas) .....                            |                             |                                      | 100 St             | 51,30                | 38,30  | 47,20  | 69,78  |
| Tomaten (Freiland) .....                                 |                             |                                      | 1 dt               | 82,25                | 57,50  | .      | 84,23  |
| Tomaten (Unterglas) .....                                |                             |                                      | 1 dt               | 102,09               | 76,89  | 149,92 | 140,93 |
| Champignons .....  |                             |                                      | 1 dt               | 443,57               | 467,70 | 493,10 | 467,85 |

1) Bundesdurchschnittspreise einschl. Vermarktungsgebühren und Sortierungskosten.

a) Jahresdurchschnitt aus weniger als 12 Monaten.



# **8 Erzeugerpreise der Landwirtschaft**

Ohne Umsatz-(Mehrwert-)steuer und Aufwertungs- bzw. Einkommensausgleich  
DM je Mengeneinheit

| Warenbezeichnung<br>und<br>Handelsbedingung  | Frachtlage                           | Berichtsart/<br>Geltungs-<br>bereich | Mengen-<br>einheit | 1986                       | 1987          |               |               |
|--|--------------------------------------|--------------------------------------|--------------------|----------------------------|---------------|---------------|---------------|
|  |                                      |                                      |                    | D                          | August        | Juli          | August        |
| <b>Schnittblumen<br/>Handelsklasse I</b>   | <b>ab Er-<br/>zeuger-<br/>markt</b>  | <b>Bundesgebiet</b>                  |                    |                            |               |               |               |
| Treibrosen .....   |                                      |                                      | 100 St             | 77,12                      | 62,01         | 73,33         | 66,56         |
| Treibnelken .....  |                                      |                                      | 100 St             | 55,09                      | 47,51         | 50,17         | 52,59         |
| Freisien .....   |                                      |                                      | 100 St             | 53,38                      | 46,59         | 44,94         | 46,69         |
| Tulpen .....   |                                      |                                      | 100 St             | 46,18                      | .             | .             | .             |
| Chrysanthemen .....  |                                      |                                      | 100 St             | 92,00                      | 83,11         | 84,18         | 83,33         |
| <b>Topfpflanzen<br/>Handelsklasse I</b>  | <b>ab Er-<br/>zeuger-<br/>markt</b>  | <b>Bundesgebiet</b>                  |                    |                            |               |               |               |
| Cyclamen .....   |                                      |                                      | 1 St               | 4,32                       | 4,20          | 4,25          | 4,23          |
| Azaleen .....  |                                      |                                      | 1 St               | 6,89                       | 6,81          | 7,21          | .             |
| <b>Großschlachtvieh, lebend<br/>Marktpreise</b>                                      | <b>frei<br/>Markt-<br/>ort</b>       |                                      |                    |                            |               |               |               |
| <b>Bullen, Klasse A .....</b>  |                                      | <b>Hamburg</b>                       | <b>1 dt</b>        | <b>378,38<sup>a)</sup></b> | <b>375,00</b> | <b>365,00</b> | <b>365,00</b> |
|  |                                      | Frankfurt                            | 1 dt               | 376,38                     | 367,20        | 367,80        | 378,00        |
|  |                                      | Stuttgart                            | 1 dt               | 374,13                     | 365,30        | 361,30        | 367,10        |
|  |                                      | Nürnberg                             | 1 dt               | 377,76                     | 371,00        | 366,20        | 379,90        |
|  |                                      | München                              | 1 dt               | 383,78                     | 374,40        | 370,50        | 378,20        |
| <b>Kühe, Klasse B .....</b>  |                                      | <b>Hamburg</b>                       | <b>1 dt</b>        | <b>262,02</b>              | <b>258,10</b> | <b>254,80</b> | <b>255,20</b> |
|  |                                      | Frankfurt                            | 1 dt               | 254,98                     | 257,50        | 233,40        | 237,00        |
|  |                                      | Stuttgart                            | 1 dt               | 262,60                     | 258,90        | 250,70        | 255,00        |
|  |                                      | Nürnberg                             | 1 dt               | 295,43                     | 305,10        | 278,20        | 291,60        |
|  |                                      | München                              | 1 dt               | 297,24                     | 305,60        | 282,70        | 292,20        |
| <b>Färsen, Klasse A .....</b>  |                                      | <b>Hamburg</b>                       | <b>1 dt</b>        | <b>313,50</b>              | <b>308,00</b> | <b>301,30</b> | <b>298,90</b> |
|  |                                      | Frankfurt                            | 1 dt               | 351,04                     | 346,80        | 339,10        | 334,10        |
|  |                                      | Stuttgart                            | 1 dt               | 363,89                     | 356,30        | 345,90        | 346,40        |
|  |                                      | Nürnberg                             | 1 dt               | 354,40                     | 353,80        | 329,90        | 334,00        |
|  |                                      | München                              | 1 dt               | 361,89                     | 361,50        | 335,40        | 338,90        |
| <b>Kälber, Klasse A .....</b>  |                                      | <b>München</b>                       | <b>1 dt</b>        | <b>580,81</b>              | <b>572,10</b> | <b>571,30</b> | <b>557,50</b> |
| <b>Schweine, Klasse C .....</b>  |                                      | <b>Frankfurt</b>                     | <b>1 dt</b>        | <b>307,31</b>              | <b>312,20</b> | <b>267,10</b> | <b>288,30</b> |
|  |                                      | Stuttgart                            | 1 dt               | 294,78                     | 297,50        | 248,80        | 257,10        |
|  |                                      | Nürnberg                             | 1 dt               | 262,29                     | 262,70        | 229,10        | 233,80        |
|  |                                      | München                              | 1 dt               | 269,38                     | 267,80        | 235,40        | 232,10        |
| <b>Großschlachtvieh, geschlachtet<br/>Auszahlungspreise nach<br/>Schlachtgewicht</b> | <b>frei<br/>Schlacht-<br/>stätte</b> | <b>Bundesgebiet</b>                  |                    |                            |               |               |               |
| Jungbullen, Handelsklasse I  |                                      |                                      | 1 dt               | 652,74                     | 625,00        | 618,00        | 623,00        |
| Kühe, Handelsklasse I  |                                      |                                      | 1 dt               | 541,97                     | 542,00        | 522,00        | 530,00        |
| Färsen, Handelsklasse I  |                                      |                                      | 1 dt               | 592,04                     | 581,00        | 566,00        | 566,00        |
| Kälber, Handelsklasse I  |                                      |                                      | 1 dt               | 836,02                     | 801,00        | 803,00        | 796,00        |
| Schweine, Handelsklasse U  |                                      |                                      | 1 dt               | 293,87                     | 303,00        | 258,00        | 264,00        |
| <b>Schlachtgeflügel, lebend</b>  | <b>ab Hof</b>                        | <b>Bundesgebiet</b>                  |                    |                            |               |               |               |
| Suppenhühner .....   |                                      |                                      | 1 dt               | 72,93                      | 64,73         | 59,66         | 59,08         |
| Jungmastgeflügel .....   |                                      |                                      | 1 dt               | 215,55                     | 215,72        | 206,42        | 204,62        |
| Enten .....  |                                      |                                      | 1 dt               | 422,57                     | 417,10        | 405,44        | 405,44        |
| Gänse .....  |                                      |                                      | 1 dt               | 646,77                     | 670,00        | 650,00        | 650,00        |
| Puten .....  |                                      |                                      | 1 dt               | 305,42                     | 305,67        | 281,33        | 281,33        |
| <b>Nutz- und Zuchtvieh</b>   |                                      |                                      |                    |                            |               |               |               |
| <b>Milchkühe</b>   | <b>frei<br/>Markt-<br/>ort</b>       | <b>Lingen</b>                        |                    |                            |               |               |               |
| tragend .....  |                                      |                                      | 1 St               | 1 839,00                   | 1 750,00      | 1 800,00      | 1 850,00      |
| <b>Milchkühe<br/>Auktionspreise<sup>1)</sup></b>                                     | <b>frei<br/>Auktions-<br/>platz</b>  | <b>Bundesgebiet</b>                  |                    |                            |               |               |               |
| schwarzbunt .....  |                                      |                                      | 1 St               | 2 195,26                   | 2 157,00      | 2 051,00      | 1 928,00      |
| Fleckvieh .....  |                                      |                                      | 1 St               | 2 517,14                   | 2 480,00      | 2 167,00      | 2 345,00      |
| Braunvieh .....  |                                      |                                      | 1 St               | 2 346,78                   | 2 314,00      | 2 009,00      | 2 021,00      |
| <b>Färsen</b>  | <b>frei<br/>Markt-<br/>ort</b>       | <b>Lingen</b>                        |                    |                            |               |               |               |
| tragend .....  |                                      |                                      | 1 St               | 1 791,00                   | 1 750,00      | 1 750,00      | 1 800,00      |
| <b>Färsen<br/>Auktionspreise<sup>1)</sup></b>  | <b>frei<br/>Auktions-<br/>platz</b>  | <b>Bundesgebiet</b>                  |                    |                            |               |               |               |
| schwarzbunt .....  |                                      |                                      | 1 St               | 2 296,10                   | 2 272,00      | 2 100,00      | 2 241,00      |
| rotbunt .....  |                                      |                                      | 1 St               | 2 281,74                   | 2 237,00      | 2 138,00      | 2 265,00      |
| Fleckvieh .....  |                                      |                                      | 1 St               | 2 566,68                   | 2 545,00      | 2 386,00      | 2 537,00      |

1) Versteigerungen der Zuchtverbände.

a) Jahresdurchschnitt aus weniger als 12 Monaten.

### 8 Erzeugerpreise der Landwirtschaft

Ohne Umsatz-(Mehrwert-)steuer und Aufwertungs- bzw. Einkommensausgleich  
DM je Mengeneinheit

| Warenbezeichnung<br>und<br>Handelsbedingung       | Frachtlage                        | Berichtsart/<br>Geltungs-<br>bereich | Mengen-<br>einheit | 1986               | 1987   |        |                      |
|---|-----------------------------------|--------------------------------------|--------------------|--------------------|--------|--------|----------------------|
|   |                                   |                                      |                    | D                  | August | Juli   | August               |
| Nutz- und Zuchtvieh                               |                                   |                                      |                    |                    |        |        |                      |
| Kälber  | ab Hof                            | Bundesgebiet                         |                    |                    |        |        |                      |
| Bullenkälber, sb. ....                            |                                   |                                      | 1 St               | 301,07             | 340,00 | 376,80 | 379,80               |
| Kuhkälber, sb. ....                               |                                   |                                      | 1 St               | 214,75             | 257,00 | 294,90 | 295,60               |
| Ferkel  | ab Hof                            | Bundesgebiet                         |                    |                    |        |        |                      |
| Ringferkel, 20 kg ....                            |                                   |                                      | 1 St               | 77,58              | 79,00  | 62,40  | 63,00                |
| Handelsferkel, 20 - 25 kg                         |                                   |                                      | 1 St               | 78,80              | 72,00  | 64,10  | 64,30                |
| Sauen   | frei                              | Bundesgebiet                         |                    |                    |        |        |                      |
| Auktionspreise <sup>1)</sup>                      | Auktions-<br>platz                |                                      |                    |                    |        |        |                      |
| tragend .....                                     |                                   |                                      | 1 St               | 792,56             | 756,00 | 702,00 | 768,00               |
| Milch <sup>2)</sup>                               | frei                              | Bundesgebiet                         |                    |                    |        |        |                      |
| berechnet auf einen<br>Fettgehalt von 3,7 % ..... | Molkerei                          |                                      | 1 dt               | 61,61              | 61,88  | 58,15p | 60,00p <sup>b)</sup> |
| Eier  | ab Hof                            |                                      |                    |                    |        |        |                      |
| unsortierte,<br>Erzeugerpreise .....              |                                   | SchH                                 | 100 St             | 9,82               | 8,38   | 9,02   | 10,13                |
|   |                                   | NdSa                                 | 100 St             | 10,24              | 8,78   | 8,25   | 9,82                 |
|   |                                   | NW                                   | 100 St             | 11,04              | 9,50   | 9,80   | 11,20                |
|   |                                   | Bayern                               | 100 St             | 12,34              | 11,63  | 10,88  | 11,53                |
| Klasse 4,<br>Großhandelsein-<br>kaufspreise ..... | ab Kenn-<br>zeichnungs-<br>stelle | SchH                                 | 100 St             | 11,09              | 9,60   | 10,43  | 11,38                |
|   |                                   | NdSa                                 | 100 St             | 11,86              | 10,40  | 9,88r  | 11,38                |
|   |                                   | Hessen                               | 100 St             | 15,81              | 14,44  | 15,04  | 16,42                |
|   |                                   | Bayern                               | 100 St             | 11,99              | 10,50  | 11,57  | 12,36                |
| Häute und Felle                                   | ab Lager                          |                                      |                    |                    |        |        |                      |
| grünesalzene,<br>ohne Kopf                        | Häutever-<br>wertung              |                                      |                    |                    |        |        |                      |
| Auktionspreise <sup>3)</sup>                      |                                   |                                      |                    |                    |        |        |                      |
| Bullenhäute                                       |                                   |                                      |                    |                    |        |        |                      |
| 25 - 29 1/2 kg                                    |                                   |                                      |                    |                    |        |        |                      |
| schwarze .....                                    |                                   | NW                                   | 1 kg               | 3,29               | 3,37   | 3,11   | 3,27                 |
| rote .....  |                                   | Hessen                               | 1 kg               | 3,26 <sup>a)</sup> | .      | .      | .                    |
| rote .....  |                                   | BaWü                                 | 1 kg               | 4,48               | 4,27   | .      | 3,28                 |
| rote .....  |                                   | Bayern                               | 1 kg               | 4,42               | 4,26   | .      | 3,33                 |
| Bullenhäute                                       |                                   |                                      |                    |                    |        |        |                      |
| 30 - 39 1/2 kg                                    |                                   |                                      |                    |                    |        |        |                      |
| schwarze .....                                    |                                   | NW                                   | 1 kg               | 3,24               | 3,41   | 2,94   | 3,10                 |
| rote .....  |                                   | Hessen                               | 1 kg               | 3,42               | 3,38   | 2,90   | 3,10                 |
| rote .....  |                                   | BaWü                                 | 1 kg               | 3,94               | 3,79   | 3,40   | 3,25                 |
| rote .....  |                                   | Bayern                               | 1 kg               | 3,96               | 3,88   | 3,44   | 3,45                 |
| Kuhhäute  |                                   |                                      |                    |                    |        |        |                      |
| 30 - 39 1/2 kg                                    |                                   |                                      |                    |                    |        |        |                      |
| schwarze .....                                    |                                   | NW                                   | 1 kg               | 3,15 <sup>a)</sup> | 3,25   | 2,46   | 2,70                 |
| rote .....  |                                   | Hessen                               | 1 kg               | 3,24               | 3,23   | 2,85   | 3,13                 |
| rote .....  |                                   | BaWü                                 | 1 kg               | 4,22               | 4,23   | 3,65   | 3,74                 |
| rote .....  |                                   | Bayern                               | 1 kg               | 4,22               | 4,23   | 3,49   | 3,55                 |
| Kalbfelle   |                                   |                                      |                    |                    |        |        |                      |
| 4 1/2 - 7 1/2 kg                                  |                                   |                                      |                    |                    |        |        |                      |
| rote .....  |                                   | BaWü                                 | 1 kg               | 8,59               | 8,25   | 7,10   | 7,10                 |
| rote .....  |                                   | Bayern                               | 1 kg               | 8,59               | 8,25   | 7,10   | 7,10                 |

1) Versteigerungen der Zuchtverbände.  
2) Nach Abzug der Mitverantwortungsabgabe.

3) Dem angegebenen Monatsdurchschnitt liegen die auf der je-  
weils vorausgegangenen Auktion erzielten Preise zugrunde.  
a) Jahresdurchschnitt aus weniger als 12 Monaten.  
b) Endgültiger Milchpreis Juni DM 57,94.

### 9 Durchschnittserlöse für frische Seefische auf den Auktionen\*)

Ohne Umsatz-(Mehrwert-)steuer  
DM je kg

| Fischart        | 1986 | 1987 |      |      |      |       |      |      |      |      |       |      |       |
|-----------------|------|------|------|------|------|-------|------|------|------|------|-------|------|-------|
|                 | D    | Mai  | Juni | Juli | Aug. | Sept. | Okt. | Nov. | Dez. | Jan. | Febr. | März | April |
| Hering .....    | 0,57 | 0,57 | 0,57 | 0,59 | 0,56 | 0,55  | 0,53 | 0,55 | 0,63 | 0,68 | 0,73  | 0,70 | 0,60  |
| Kabeljau .....  | 2,32 | 2,38 | 2,41 | 2,55 | 2,68 | 2,97  | 2,51 | 2,12 | 2,05 | 2,25 | 1,87  | 2,14 | 2,25  |
| Seelachs .....  | 1,58 | 1,85 | 1,62 | 1,22 | 1,27 | 1,47  | 1,82 | 1,65 | 2,45 | 1,41 | 1,79  | 1,81 | 1,45  |
| Rotbarsch ..... | 2,39 | 2,20 | 2,56 | 2,24 | 2,24 | 2,14  | 2,97 | 2,52 | 2,58 | 2,72 | 2,42  | 2,20 | 2,27  |

\*) Für den menschlichen Verbrauch (ohne auf See gesalzene  
oder tiefgekühlte Fische).

Siehe Fachserie 3, Reihe 4.5: Hochsee- und Küstenfischerei;  
Bodenseefischerei.

**10 Einkaufspreise der Landwirtschaft**

Ohne Umsatz-(Mehrwert-)steuer

DM je Mengeneinheit im Bundesgebiet

| Betriebsmittel   | Mengen-<br>einheit                 | 1986                |                     |                     | 1987                |                     |                     |       |
|--|------------------------------------|---------------------|---------------------|---------------------|---------------------|---------------------|---------------------|-------|
|  |                                    | Juni                | Juli                | August              | Juni                | Juli                | August              |       |
| Dünge- und Bodenverbesserungsmittel <sup>1)</sup>                                    |                                    |                     |                     |                     |                     |                     |                     |       |
| Einnährstoffdünger   |                                    |                     |                     |                     |                     |                     |                     |       |
| Kalkammonsalpeter, 27 % N .....  | 1 dt N                             | 160,27              | 149,23              | 144,23              | 119,59              | 118,74              | 119,30              |       |
| Thomasphosphat, 15 % P <sub>2</sub> O <sub>5</sub> .....                             | 1 dt P <sub>2</sub> O <sub>5</sub> | 155,53              | 154,53              | 153,27              | 148,07              | 147,33              | 147,40              |       |
| Kaliumchlorid, 50 % K <sub>2</sub> O .....   | 1 dt K <sub>2</sub> O              | 69,16               | 68,50               | 69,28               | 64,78               | 64,58               | 64,46               |       |
| Brantkalk, 85 % CaO .....  | 1 dt CaO                           | 23,68               | 23,69               | 24,04               | 23,51               | 23,55               | 23,75               |       |
| Mehrnährstoffdünger  |                                    |                     |                     |                     |                     |                     |                     |       |
| NPK-Dünger, 15 % N, 15 % P <sub>2</sub> O <sub>5</sub> , 15 % K <sub>2</sub> O ..... | 1 dt Ware                          | 52,47               | 50,75               | 49,76               | 43,89               | 42,69               | 42,81               |       |
| NPK-Dünger, 13 % N, 13 % P <sub>2</sub> O <sub>5</sub> , 21 % K <sub>2</sub> O ..... | 1 dt Ware                          | 52,75               | 50,90               | 49,99               | 44,05               | 42,68               | 42,64               |       |
| PK-Dünger, 16 % P <sub>2</sub> O <sub>5</sub> , 20 % K <sub>2</sub> O .....          | 1 dt Ware                          | 42,22               | 41,68               | 41,79               | 35,32               | 34,49               | 34,36               |       |
| NP-Dünger, 20 % N, 20 % P <sub>2</sub> O <sub>5</sub> .....                          | 1 dt Ware                          | 55,67               | 53,89               | 52,92               | 47,97               | 46,31               | 46,13               |       |
| Sonstige Dünge- und Bodenverbesserungsmittel   |                                    |                     |                     |                     |                     |                     |                     |       |
| Torfmulch .....  | 1 000 l                            | 60,03               | 60,14               | 60,30               | 61,29               | 59,37               | 59,36               |       |
| Futtermittel   |                                    |                     |                     |                     |                     |                     |                     |       |
| Futtergetreide <sup>2)</sup> , bei Abnahme ab 2 t                                    |                                    |                     |                     |                     |                     |                     |                     |       |
| Futterweizen .....   | 1 dt                               | 45,44               | 43,53               | 38,81               | 44,46               | 44,69               | 35,53               |       |
| Futtergerste .....   | 1 dt                               | 43,74               | 40,46               | 36,50               | 41,45               | 41,77               | 33,86               |       |
| Futterhafer .....  | 1 dt                               | 35,61               | 35,08               | 34,32               | 42,54               | 42,01               | 33,93               |       |
| Kleie  |                                    |                     |                     |                     |                     |                     |                     |       |
| Weizenkleie, bei Abnahme von 5 dt - 3 t  | 1 dt                               | 39,64               | 39,70               | 38,24               | 36,52               | 36,67               | 36,30               |       |
| ab 3 t   | 1 dt                               | 37,04               | 36,28               | 35,30               | 33,64               | 33,54               | 33,97               |       |
| Ölkuchen und -schrot   |                                    |                     |                     |                     |                     |                     |                     |       |
| Sojaschrot, bei Abnahme von 5 dt - 3 t   | 1 dt                               | 58,17               | 56,98               | 55,40               | 50,11               | 51,30               | 51,13               |       |
| ab 3 t   | 1 dt                               | 52,40               | 51,09               | 49,91               | 45,70               | 46,92               | 46,68               |       |
| Tierische Futtermittel   |                                    |                     |                     |                     |                     |                     |                     |       |
| Fischmehl, bei Abnahme von 5 dt - 3 t  | 1 dt                               | 96,38               | 95,78               | 94,37               | 86,57               | 89,49               | 93,10               |       |
| ab 3 t   | 1 dt                               | 90,56               | 90,48               | 87,80               | 82,90               | 88,71               | 91,24               |       |
| Magermilch in Milchkannen<br>ab Molkerei oder frei Hof .....                         | 1 hl                               | 14,33               | 14,20               | 14,43               | 14,71               | 14,28               | 14,20               |       |
| Mischfuttermittel <sup>3)</sup>  |                                    |                     |                     |                     |                     |                     |                     |       |
| Rindermischfutter  |                                    |                     |                     |                     |                     |                     |                     |       |
| Milchleistungsfutter,  |                                    |                     |                     |                     |                     |                     |                     |       |
| Energiestufe 2   | bei Abnahme                        |                     |                     |                     |                     |                     |                     |       |
| 13 bis 17 % Rohprot. (1.7)   | ab 3 t                             | 1 dt                | 40,03               | 39,45               | 39,02               | 35,13               | 34,35               | 33,81 |
| 18 bis 22 % Rohprot. (1.8)   | ab 3 t                             | 1 dt                | 41,02               | 40,72               | 40,29               | 35,90               | 35,25               | 34,43 |
| Schweinemischfutter  |                                    |                     |                     |                     |                     |                     |                     |       |
| Alleinfutter, bei Abnahme  |                                    |                     |                     |                     |                     |                     |                     |       |
| a) ab 35 kg, EZS 62 (2.6)  | ab 3 t                             | 1 dt                | 52,54               | 53,17               | 52,12               | 48,20               | 47,49               | 47,85 |
| b) ab 35 kg, EZS 64 (2.6)  | ab 3 t                             | 1 dt                | 53,62               | 53,69               | 53,55               | 49,79               | 49,46               | 49,16 |
| Ferkelaufzuchtfutter (2.2)   | von 5 dt - 3 t                     | 1 dt                | 67,10               | 66,64               | 65,94               | 63,10               | 62,06               | 61,31 |
| Geflügelmischfutter  |                                    |                     |                     |                     |                     |                     |                     |       |
| Alleinfutter bei Abnahme   |                                    |                     |                     |                     |                     |                     |                     |       |
| für Legehennen (7.4)   | ab 3 t                             | 1 dt                | 57,24               | 56,81               | 56,53               | 51,67               | 52,05               | 51,27 |
| für Broiler (7.7)  | ab 3 t                             | 1 dt                | 66,58               | 65,84               | 65,54               | 58,58               | 59,51               | 58,74 |
| Sonstige Futtermittel  |                                    |                     |                     |                     |                     |                     |                     |       |
| Biertreber, nass .....   | 1 dt                               | 5,82                | 5,78                | 5,62                | 5,10                | 5,02                | 4,98                |       |
| Maniokmehl, Stärke min. 65 % .....   | 1 dt                               | 46,26               | 45,92               | 45,58               | 42,94               | 43,26               | 43,72               |       |
| Brenn- und Treibstoffe einschl. Schmierstoffe  |                                    |                     |                     |                     |                     |                     |                     |       |
| Brennstoffe  |                                    |                     |                     |                     |                     |                     |                     |       |
| Heizöl extra leicht, bei Abnahme von 5 000 l (Tankware) .....                        | 1 hl                               | 35,26 <sup>a)</sup> | 27,89 <sup>a)</sup> | 31,05 <sup>a)</sup> | 32,19 <sup>a)</sup> | 33,60 <sup>a)</sup> | 35,35 <sup>a)</sup> |       |
| Treibstoffe  |                                    |                     |                     |                     |                     |                     |                     |       |
| Dieselmotortreibstoff <sup>4)</sup>  |                                    |                     |                     |                     |                     |                     |                     |       |
| Cetanzahl 48 - 54 .....  | 1 hl                               | 46,15               | 38,88               | 37,33               | 37,75               | 38,51               | 40,07               |       |
| Benzin, Marken-, Preise ab Tankstelle  |                                    |                     |                     |                     |                     |                     |                     |       |
| Oktanzahl ca. 91 .....   | 1 hl                               | 94,12 <sup>a)</sup> | 89,30 <sup>a)</sup> | 85,00 <sup>a)</sup> | 88,16 <sup>a)</sup> | 87,98 <sup>a)</sup> | 88,68 <sup>a)</sup> |       |
| Schmierstoffe  |                                    |                     |                     |                     |                     |                     |                     |       |
| Schleppermotorenöl, HD-Qualität .....  | 1 l                                | 8,77 <sup>a)</sup>  | 8,75 <sup>a)</sup>  | 8,75 <sup>a)</sup>  | 8,76 <sup>a)</sup>  | 8,77 <sup>a)</sup>  | 8,77 <sup>a)</sup>  |       |
| Staufferfett, Tropfpunkt 180/190°C .....   | 1 kg                               | 6,78                | 6,73                | 6,73                | 6,87                | 6,87                | 6,87                |       |

1) Den Preisberechnungen liegen die bei Landhandel und Genossenschaften gezahlten Preise bei Abnahme von 1 - 20 t ab Lager oder Waggon einschl. Sack zugrunde.

2) Einkaufspreis frei Lager.

3) Angaben in Klammern: Nummer der Normtafel für Mischfuttermittel (Stand April 1981).

4) Bei Lieferungen von 500 - 999 l frei Haus, unter Berücksichtigung aller der Landwirtschaft gewährten Rabatte. Die Betriebsbeihilfe für den beihilfefähigen Verbrauch der Landwirtschaft (ab Juli 1973 DM 41,15 je 100 l) ist berücksichtigt.

a) Änderung der Berichtsgrundlage.

# 11 Erzeugerpreise der Forstwirtschaft

Ohne Umsatz-(Mehrwert-)steuer

DM je Mengeneinheit

| Warenbezeichnung<br>und<br>Handelsbedingung | Frachtlage | Geltungsbereich     | Mengen-<br>einheit | 1986                 | 1987   |        |        |
|---|------------|---------------------|--------------------|----------------------|--------|--------|--------|
|   |            |                     |                    | D                    | Juli   | Juni   | Juli   |
| Rohholz aus Staatswald                      |            |                     |                    |                      |        |        |        |
| Stammholz<br>unentrindet 1)                 |            |                     |                    |                      |        |        |        |
| Buche B, L 3 .....                          | gerückt    | Baden-Württemberg   | 1 m <sup>3</sup>   | 142,20               | 142,60 | 146,46 | 138,11 |
| Buche B, L 3 a .....                        | gerückt    | Niedersachsen       | 1 m <sup>3</sup>   | 130,05 <sup>a)</sup> | 133,59 | 137,84 | 137,84 |
|   | gerückt    | Nordrhein-Westfalen | 1 m <sup>3</sup>   | 140,00 <sup>a)</sup> | .      | 147,69 | .      |
|   | ungerückt  | Hessen              | 1 m <sup>3</sup>   | 133,25 <sup>a)</sup> | 133,86 | 131,14 | 133,89 |
|   | gerückt    | Bayern              | 1 m <sup>3</sup>   | 136,08               | 132,30 | 137,62 | 138,17 |
| Buche B, L 3 b .....                        | gerückt    | Niedersachsen       | 1 m <sup>3</sup>   | 164,18 <sup>a)</sup> | 163,67 | 173,65 | 173,65 |
|   | gerückt    | Nordrhein-Westfalen | 1 m <sup>3</sup>   | 163,04 <sup>a)</sup> | .      | 180,06 | .      |
|   | ungerückt  | Hessen              | 1 m <sup>3</sup>   | 154,67 <sup>a)</sup> | 156,45 | 162,03 | 160,19 |
|   | gerückt    | Bayern              | 1 m <sup>3</sup>   | 158,08               | 152,33 | 161,82 | 160,28 |
| Buche B, L 4 .....                          | gerückt    | Niedersachsen       | 1 m <sup>3</sup>   | 194,76 <sup>a)</sup> | 196,25 | 204,33 | 204,33 |
|   | gerückt    | Nordrhein-Westfalen | 1 m <sup>3</sup>   | 195,22 <sup>a)</sup> | .      | 212,40 | .      |
|   | ungerückt  | Hessen              | 1 m <sup>3</sup>   | 181,81 <sup>a)</sup> | 182,55 | 187,37 | 184,00 |
|   | gerückt    | Baden-Württemberg   | 1 m <sup>3</sup>   | 178,92               | 180,99 | 184,61 | 184,11 |
|   | gerückt    | Bayern              | 1 m <sup>3</sup>   | 183,09               | 175,45 | 187,85 | 191,70 |
| entrindet <sup>1)</sup>                     |            |                     |                    |                      |        |        |        |
| Kiefer B, L 2 b .....                       | gerückt    | Niedersachsen       | 1 m <sup>3</sup>   | 129,41 <sup>a)</sup> | 127,12 | 114,21 | 114,21 |
|   | ungerückt  | Hessen              | 1 m <sup>3</sup>   | 135,77 <sup>a)</sup> | 114,36 | 136,10 | 144,00 |
|   | gerückt    | Rheinland-Pfalz     | 1 m <sup>3</sup>   | 131,88 <sup>a)</sup> | 125,67 | 123,73 | 120,61 |
|   | gerückt    | Baden-Württemberg   | 1 m <sup>3</sup>   | 140,61               | 139,71 | 126,73 | 132,45 |
|   | gerückt    | Bayern              | 1 m <sup>3</sup>   | 146,14               | 142,46 | 135,51 | 135,87 |
| Kiefer B, L 3 a .....                       | gerückt    | Niedersachsen       | 1 m <sup>3</sup>   | 145,60 <sup>a)</sup> | 145,57 | 119,21 | 119,21 |
|   | ungerückt  | Hessen              | 1 m <sup>3</sup>   | 158,76 <sup>a)</sup> | 114,51 | 158,83 | 182,41 |
|   | gerückt    | Rheinland-Pfalz     | 1 m <sup>3</sup>   | 157,74 <sup>a)</sup> | 151,74 | 153,74 | 137,04 |
|   | gerückt    | Baden-Württemberg   | 1 m <sup>3</sup>   | 172,93               | 165,13 | 161,99 | 156,00 |
|   | gerückt    | Bayern              | 1 m <sup>3</sup>   | 171,06               | 168,83 | 158,38 | 161,40 |
| Kiefer C, L 2 b .....                       | gerückt    | Niedersachsen       | 1 m <sup>3</sup>   | 108,68 <sup>a)</sup> | 102,23 | 103,75 | 103,75 |
|   | ungerückt  | Hessen              | 1 m <sup>3</sup>   | 94,59 <sup>a)</sup>  | 92,19  | 94,63  | 93,25  |
|   | gerückt    | Rheinland-Pfalz     | 1 m <sup>3</sup>   | 94,24 <sup>a)</sup>  | 94,50  | 95,10  | 94,06  |
|   | gerückt    | Baden-Württemberg   | 1 m <sup>3</sup>   | 99,05                | 100,03 | 95,13  | 90,57  |
|   | gerückt    | Bayern              | 1 m <sup>3</sup>   | 117,17               | 114,07 | 110,62 | 111,52 |
| Kiefer C, L 3 a .....                       | gerückt    | Niedersachsen       | 1 m <sup>3</sup>   | 123,85 <sup>a)</sup> | 120,50 | 107,59 | 107,59 |
|   | ungerückt  | Hessen              | 1 m <sup>3</sup>   | 109,53 <sup>a)</sup> | 100,92 | 114,38 | 110,30 |
|   | gerückt    | Rheinland-Pfalz     | 1 m <sup>3</sup>   | 109,75 <sup>a)</sup> | 109,60 | 110,12 | 108,86 |
|   | gerückt    | Baden-Württemberg   | 1 m <sup>3</sup>   | 115,30               | 117,36 | 109,32 | 106,10 |
|   | gerückt    | Bayern 2)           | 1 m <sup>3</sup>   | 134,78               | 134,68 | 121,60 | 129,65 |
| Fichte B, L 2 b .....                       | gerückt    | Niedersachsen       | 1 m <sup>3</sup>   | 138,06 <sup>a)</sup> | 135,43 | 132,03 | 132,03 |
|   | gerückt    | Nordrhein-Westfalen | 1 m <sup>3</sup>   | 132,45 <sup>a)</sup> | .      | 135,55 | .      |
|   | ungerückt  | Hessen              | 1 m <sup>3</sup>   | 127,21               | 131,79 | 128,49 | 128,87 |
| Fichte B, L 3 a .....                       | gerückt    | Niedersachsen       | 1 m <sup>3</sup>   | 149,20 <sup>a)</sup> | 146,43 | 142,66 | 142,66 |
|   | gerückt    | Nordrhein-Westfalen | 1 m <sup>3</sup>   | 153,30 <sup>a)</sup> | .      | 146,82 | .      |
|   | ungerückt  | Hessen              | 1 m <sup>3</sup>   | 147,96               | 150,16 | 144,43 | 145,47 |
| Fichte B, H 4 .....                         | gerückt    | Rheinland-Pfalz 2)  | 1 m <sup>3</sup>   | 136,97 <sup>a)</sup> | 137,60 | 134,77 | 132,55 |
|   | gerückt    | Baden-Württemberg   | 1 m <sup>3</sup>   | 145,62               | 145,31 | 138,95 | 138,19 |
|   | gerückt    | Bayern 2)           | 1 m <sup>3</sup>   | 150,23               | 146,12 | 145,96 | 143,95 |
| Fichte B, H 5 .....                         | gerückt    | Rheinland-Pfalz 2)  | 1 m <sup>3</sup>   | 158,97 <sup>a)</sup> | 159,02 | 152,62 | 152,82 |
|   | gerückt    | Baden-Württemberg   | 1 m <sup>3</sup>   | 165,82               | 165,30 | 156,54 | 155,24 |
|   | gerückt    | Bayern 2)           | 1 m <sup>3</sup>   | 173,61               | 168,05 | 166,29 | 164,32 |
| Industrieholz<br>unentrindet                |            |                     |                    |                      |        |        |        |
| Fichte, INL .....                           | ungerückt  | Hessen              | 1 m <sup>3</sup>   | 80,84 <sup>a)</sup>  | 83,15  | 79,67  | 80,23  |
|   | gerückt    | Baden-Württemberg   | 1 m <sup>3</sup>   | 91,98                | 92,25  | 89,93  | 91,51  |
|   | gerückt    | Bayern              | 1 m <sup>3</sup>   | 102,71               | 104,97 | 95,41  | 97,81  |
| Kiefer, INL .....                           | gerückt    | Baden-Württemberg   | 1 m <sup>3</sup>   | 70,66 <sup>a)</sup>  | 64,68  | 71,96  | 65,69  |
|   | gerückt    | Bayern              | 1 m <sup>3</sup>   | 88,26                | 90,71  | 86,25  | 81,89  |
| Fichte, INS .....                           | gerückt    | Niedersachsen       | 1 m <sup>3</sup>   | 48,25 <sup>a)</sup>  | 54,61  | 55,00  | 55,00  |
|   | gerückt    | Nordrhein-Westfalen | 1 m <sup>3</sup>   | 67,68 <sup>a)</sup>  | .      | 67,06  | .      |
|   | ungerückt  | Hessen              | 1 m <sup>3</sup>   | 55,68 <sup>a)</sup>  | 52,21  | 45,36  | 57,42  |
|   | gerückt    | Rheinland-Pfalz     | 1 m <sup>3</sup>   | 59,64 <sup>a)</sup>  | 45,46  | 63,10  | 60,98  |
|   | gerückt    | Baden-Württemberg   | 1 m <sup>3</sup>   | 72,30                | 73,47  | 71,28  | 71,45  |
|   | gerückt    | Bayern              | 1 m <sup>3</sup>   | 74,30                | 74,58  | 71,50  | 72,00  |
| Kiefer, INS .....                           | gerückt    | Niedersachsen       | 1 m <sup>3</sup>   | 47,04 <sup>a)</sup>  | 46,00  | 52,00  | 52,00  |
|   | ungerückt  | Hessen              | 1 m <sup>3</sup>   | 48,86 <sup>a)</sup>  | 54,50  | 37,50  | 34,63  |
|   | gerückt    | Baden-Württemberg   | 1 m <sup>3</sup>   | 52,73 <sup>a)</sup>  | .      | 54,31  | 49,44  |

1) Langholz, ohne Rinde gemessen.

2) Ohne Güteklassenausscheidung.

a) Jahresdurchschnitt aus weniger als 12 Monaten.