

DER AUSSENHANDEL  
DER BUNDESREPUBLIK DEUTSCHLAND

Teil 1

Zusammenfassende Übersichten

September 1958

Inhalt

|  | Seite |
|--|-------|
| Vorbemerkungen .....   | 2     |
| <b>Übersichten:</b>  |       |
| A. Ein- und Ausfuhr (Spezialhandel, reiner Warenverkehr) nach Warengruppen und -untergruppen der Ernährungswirtschaft und der Gewerblichen Wirtschaft:   |       |
| 1. Tatsächliche Werte und Volumen nach Warengruppen .....  | 3     |
| 2. Entwicklung der Tatsächlichen Werte und des Volumens nach Warengruppen .....  | 4     |
| 3. Mengen und Werte nach Warengruppen und -untergruppen .....  | 6     |
| B. Ein- und Ausfuhr (Spezialhandel, reiner Warenverkehr) nach Teilen und Abschnitten des Internationalen Warenverzeichnisses für den Außenhandel (SITC) .....  | 15    |
| C. Index der Tatsächlichen Werte, des Volumens und der Durchschnittswerte der Ein- und Ausfuhr (Spezialhandel, reiner Warenverkehr) nach Warengruppen der Ernährungswirtschaft und der Gewerblichen Wirtschaft ..... | 16    |
| D. Index des Volumens der Ein- und Ausfuhr (Spezialhandel, reiner Warenverkehr) wichtiger Waren .....  | 18    |
| E. Ein- und Ausfuhr (Spezialhandel, reiner Warenverkehr) nach Erdteilen und Ländern:   |       |
| 1. Herstellungs- und Verbrauchsländer .....  | 20    |
| 2. Einkaufs- und Käuferländer .....  | 21    |
| F. Ein- und Ausfuhr (Spezialhandel, reiner Warenverkehr) nach Währungsräumen und Ländern:  |       |
| 1. Entwicklung nach Währungsräumen .....   | 22    |
| 2. Nach Währungsräumen und Herstellungs- und Verbrauchsländern .....   | 24    |
| 3. Nach Währungsräumen und Einkaufs- und Käuferländern .....   | 27    |
| G. Ein- und Ausfuhr (Spezialhandel, reiner Warenverkehr) nach Mitglieds- und Nichtmitgliedsländern der OEEC:   |       |
| 1. Nach Herstellungs- und Verbrauchsländern .....  | 30    |
| 2. Nach Einkaufs- und Käuferländern .....  | 31    |
| Anhang: Internationale Übersicht über die Ein- und Ausfuhr der Mitgliedsländer der OEEC .....  | 32    |

Diesem Heft liegt eine Sonderbeilage mit Jahresergebnissen und Schaubildern bei.  
Ferner ist eine Ergänzungsbeilage zu „Teil 1“ August 1958 beigelegt.



## Vorbemerkungen

1. Die **Rechtsgrundlagen** der Außenhandelsstatistik bilden:
  - a) das Gesetz über die Statistik für Bundeszwecke (StatGes) vom 3. 9. 1953 (Bundesgesetzbl. I S. 1314),
  - b) das Gesetz über die Statistik des grenzüberschreitenden Warenverkehrs (Außenhandelsstatistik — AHStatGes) vom 1. 5. 1957 (Bundesgesetzbl. I S. 413),
  - c) die Verordnung zur Durchführung des Gesetzes über die Statistik des grenzüberschreitenden Warenverkehrs (Außenhandelsstatistik — AHStatDV) vom 27. 7. 1957 (Bundesanzeiger Nr. 145 vom 1. 8. 1957).
2. Die **Außenhandelsstatistik** der Bundesrepublik Deutschland stellt den grenzüberschreitenden Warenverkehr des Erhebungsgebietes (siehe Ziff. 3) mit dem Ausland dar. Ausland im Sinne der Außenhandelsstatistik ist das Gebiet außerhalb des Erhebungsgebietes und außerhalb der Währungsgebiete der DM-Ost. Der Warenverkehr mit den Währungsgebieten der DM-Ost wird in der Interzonenhandelsstatistik nachgewiesen und ist in der Außenhandelsstatistik nicht enthalten.
3. Das **Erhebungsgebiet** der Außenhandelsstatistik umfaßt z. Zt.  
das Gebiet der Bundesrepublik Deutschland (ohne die Badischen Zollausschlüsse und ohne das Saarland),  
Berlin (West) und  
die österreichischen Gemeinden Jungholz und Mittelberg (als Zollanschlüsse).
4. Der Außenhandelsstatistik liegen die **Angaben der Ein- und Ausfuhr** zugrunde.
5. Der grenzüberschreitende Warenverkehr wird in der Außenhandelsstatistik als **Generalhandel** (vgl. Vorbemerkungen zur Übersicht 1 der Ergänzungsbeilage zu diesem Heft) und als **Spezialhandel** nachgewiesen. Der Spezialhandel enthält im wesentlichen die Waren, die zum Gebrauch, Verbrauch, zur Bearbeitung oder Verarbeitung in das Erhebungsgebiet eingehen bzw. aus der Erzeugung, der Bearbeitung oder Verarbeitung des Erhebungsgebietes stammen und ausgehen.
6. Der **Spezialhandel** umfaßt:
  - a) in der **Einfuhr**
    1. die unmittelbare Einfuhr von Waren  
in den freien Verkehr, auch zum zollfreien Gebrauch oder Verbrauch in den Freihäfen,  
zur Veredelung (auch Ausbesserung) im Inland im zollamtlich zugelassenen Veredelungsverkehr (Aktive Veredelung = Eigenveredelung oder Lohnveredelung),  
nach Veredelung (auch Ausbesserung) im Ausland im zollamtlich zugelassenen Veredelungsverkehr (Passive Veredelung),
    2. die Einfuhr ausländischer Waren aus Lagern (Zoll-, Zollvormerk- und Freihafenlager)  
in die unter 1 genannten Verkehrsarten,  
zur Bearbeitung oder Verarbeitung (auch Ausbesserung) in den Freihäfen,  
als Schiffsbedarf ausgehender deutscher Wasser- und Luftfahrzeuge;
  - b) in der **Ausfuhr**  
die Ausfuhr von Waren  
aus dem freien Verkehr,  
nach Veredelung (auch Ausbesserung) im Inland im zollamtlich zugelassenen Veredelungsverkehr (Aktive Veredelung = Eigenveredelung oder Lohnveredelung),  
nach Bearbeitung oder Verarbeitung (auch Ausbesserung) in den Freihäfen,  
zur Veredelung (auch Ausbesserung) im Ausland im zollamtlich zugelassenen Veredelungsverkehr (Passive Veredelung),  
als Schiffsbedarf ausgehender ausländischer Wasser- und Luftfahrzeuge (nur inländische Waren).

Bei den Kohlenwertstoffen und Mineralölen der Tarifnrn. 2707, 2709 und 2710 werden abweichend von vorstehender Darstellung seit August 1953 die Einfuhren auf Lager statistisch wie Einfuhren in den freien Verkehr und die Wiederausfuhren aus Lagern (auch Schiffsbedarf für ausländische Wasser- und Luftfahrzeuge) wie Ausfuhren aus dem freien Verkehr behandelt und als solche nachgewiesen.
7. In der Darstellung des Außenhandels als Spezialhandel werden die unmittelbaren Einfuhren (s. Ziff. 6 a 1) und alle Ausfuhren (siehe Ziff. 6 b) im **Monat des Grenzüberganges**, die auf Lager eingeführten Waren dagegen erst im Monat ihrer Einfuhr aus Lagern (siehe Ziff. 6 a 2) nachgewiesen. Durch unvermeidbare Aufenthalte bei der Anmeldung, aber auch durch Rückfragen, können in geringem Umfang Ein- und Ausfuhren in einer späteren Berichtszeit nachgewiesen sein.
8. In den Angaben sind auch **enthalten**:
  - a) Einfuhren, die mit Hilfe des Auslandes finanziert werden (aus Mitteln der ECA / MSA / FOA / ICA und GARIOA),
  - b) Ausfuhren auf Grund des Wiedergutmachungsabkommens mit Israel.

In den Angaben sind dagegen die von den in der Bundesrepublik stationierten ausländischen Streitkräften selbst ein- und ausgeführten Waren **nicht** enthalten.
9. Die Benennung und **Gruppierung** der Waren in den Übersichten A, C und D erfolgt nach der Gliederung „Warengruppen und -untergruppen der Ernährungswirtschaft und der Gewerblichen Wirtschaft“. Die Warenuntergruppen stellen in der Regel eine Zusammenziehung mehrerer Nummern des Warenverzeichnisses für die Außenhandelsstatistik dar (vgl. Anhang 2 zu Teil 3 „Bezugs- und Absatzgebiete nach Warengruppen und -untergruppen — Spezialhandel —“ Januar/März 1958). In der Übersicht B dieses Heftes werden Einfuhr und Ausfuhr in der Gliederung nach Teilen und Abschnitten des Internationalen Warenverzeichnisses für den Außenhandel (SITC) nachgewiesen.  
**Rückwaren und Ersatzlieferungen** wurden bis Dezember 1955 ihrer Beschaffenheit entsprechend nachgewiesen. Rückwaren, für die kostenloser Ersatz geliefert wurde, sowie diese Ersatzlieferungen selbst, waren bis Dezember 1955 in der Außenhandelsstatistik nicht enthalten. Von Januar 1956 an werden in der Einfuhr und Ausfuhr alle Rückwaren und alle Ersatzlieferungen zusammengefaßt in je einer Position nachgewiesen.
10. Die **Mengen** sind nach Gewicht (dz = 100 kg), für Pferde und Wasserfahrzeuge nach Stück angegeben. Das Gewicht ist im allgemeinen das Reingewicht der Ware.
11. Die **Werte** sind in 1 000 DM und in 1 000 \$ nachgewiesen. Sie beziehen sich grundsätzlich auf den Grenzübergangswert, d. h. auf den Wert frei Grenze des Erhebungsgebietes, in der Einfuhr ohne die deutschen Eingangsabgaben. Soweit bei einzelnen Waren vom Einfuhrführer oder an den Einfuhrführer Ausgleichsbeträge auf Grund des Importausgleichsgesetzes zu zahlen waren, sind diese in den Wertangaben nicht enthalten. Für Waren, die im **Veredelungsverkehr** (s. Ziff. 6) ein- oder ausgeführt wurden, sind stets der volle Warenwert und nicht nur die Veredelungskosten eingesetzt. (Wegen der Ermittlung der Grenzübergangswerte für die Einfuhren aus Lagern s. die methodische Darstellung „Lagerverkehr und Generalhandel im Außenhandel der Bundesrepublik Deutschland“ in Wirtschaft und Statistik, 4. Jg., NF, Heft 9, September 1952.)  
Die Werte in 1 000 \$ sind bis Dezember 1955 unter Zugrundelegung eines Umrechnungssatzes von 4.205 DM = 1 US-\$ für die Einfuhr und von 4.195 DM = 1 US-\$ für die Ausfuhr aus den DM-Werten errechnet worden. Von Januar 1956 an wird für die Einfuhr und für die Ausfuhr der Umrechnungssatz von 4.200 DM = 1 US-\$ angewandt.
12. Das **Volumen** stellt im Gegensatz zu den „Tatsächlichen Werten“ (s. Ziff. 11) einen nachträglich berechneten Wert dar. Es wird durch Bewertung der für den Berichtsmonat angemeldeten Menge je Warennummer mit dem Durchschnittswert (Wert je Mengeneinheit) von 1954 ermittelt. Das Volumen ist mithin der Wert, der sich ergeben hätte, wenn die Preise (Durchschnittswerte) des Jahres 1954 in den nachgewiesenen Berichtszeiten unverändert geblieben wären.
13. Als **Bezugs- und Absatzgebiete** werden für die Darstellung in den Übersichten E, F und G von Januar 1958 an 154 Länder bzw. Gebiete unterschieden (s. hierzu die Übersichten auf den Innenseiten des Umschlages).  
Da der Handelsverkehr mit den Ostgebieten des Deutschen Reiches unter polnischer bzw. sowjetischer Verwaltung z. Zt. nicht gesondert ermittelt werden kann, sind die Ergebnisse dieses Verkehrs in den Angaben für Polen bzw. für die Sowjetunion mit enthalten.  
In der **Einfuhr** wird als **Herstellungsland** das Land nachgewiesen, in dem die Waren geerntet, gefördert, gewonnen, erzeugt worden sind oder die letzte wirtschaftlich gerechtfertigte und eine wesentliche Veränderung ihrer Beschaffenheit bewirkende Bearbeitung erfahren haben. **Einkaufsland** ist das Land, in dem die außerhalb des Erhebungsgebietes ansässige Person, mit der der Einfuhrvertrag abgeschlossen worden ist, ihren Sitz oder gewöhnlichen Aufenthalt hat. In der **Ausfuhr** wird als **Verbrauchsland** das Land nachgewiesen, in dem die Waren ge- oder verbraucht, be- oder verarbeitet werden sollen. Als **Käuferland** gilt das Land, in dem die außerhalb des Erhebungsgebietes ansässige Person, mit der der Ausfuhrvertrag abgeschlossen worden ist, ihren Sitz oder gewöhnlichen Aufenthalt hat. Ist das Herstellungsland nicht bekannt, so tritt an seine Stelle das erste bekannte Land, aus dem die Waren versandt worden sind. Ist das Einkaufsland nicht bekannt, so wird es durch das Versendungsland ersetzt. Ist das Verbrauchsland nicht bekannt, so tritt an seine Stelle das letzte bekannte Land, nach dem die Waren versandt werden. Ist das Käuferland nicht bekannt, so wird es durch das Empfangsland ersetzt. Für die Berichtszeiten bis einschl. Dezember 1957 vgl. Vorbemerkungen zu Teil 1 — Dezember 1957, Ziff. 12.
14. **Zeichenerklärungen**:
  - = es hat keine Einfuhr bzw. Ausfuhr stattgefunden.
  - 0 = es wurde weniger als die Hälfte der an der betr. Stelle nachgewiesenen Einheit ein- bzw. ausgeführt.
  - = kein Nachweis vorhanden.
15. Die Angaben für 1958 stellen **vorläufige** Ergebnisse dar.
16. **Änderungen** bekanntgegebener Zahlen, insbesondere Abweichungen der Jahresteilzahlen von den Summen der Zahlen der einzelnen Monate, beruhen auf nachträglichen Berichtigungen.
17. Das „**Warenverzeichnis für die Außenhandelsstatistik**“, gültig ab 1. 1. 1958, ist im Verlag W. Kohlhammer, Stuttgart, erschienen.

Nachdruck — auch auszugsweise — nur mit Quellenangabe gestattet.

— Erschienen am 30. Oktober 1958 —

**A. Ein- und Ausfuhr (Spezialhandel, reiner Warenverkehr)**  
**nach Warengruppen u. -untergruppen d. Ernährungswirtschaft u. d. Gewerblichen Wirtschaft**  
**1. Tatsächliche Werte und Volumen nach Warengruppen**

| Warengruppe                        | Einfuhr          |                   |                    |                    |                    | Ausfuhr          |                   |                    |                    |                    |
|------------------------------------|------------------|-------------------|--------------------|--------------------|--------------------|------------------|-------------------|--------------------|--------------------|--------------------|
|                                    | August<br>1958   | September<br>1958 | Jan./Sept.<br>1958 | Jan./Sept.<br>1957 | Jan./Sept.<br>1956 | August<br>1958   | September<br>1958 | Jan./Sept.<br>1958 | Jan./Sept.<br>1957 | Jan./Sept.<br>1956 |
| — Tatsächliche Werte in 1 000 DM — |                  |                   |                    |                    |                    |                  |                   |                    |                    |                    |
| <b>Ernährungswirtschaft</b>        | <b>679 835</b>   | <b>710 891</b>    | <b>6 811 501</b>   | <b>7 221 216</b>   | <b>6 340 901</b>   | <b>64 085</b>    | <b>66 194</b>     | <b>630 949</b>     | <b>552 040</b>     | <b>607 255</b>     |
| Lebende Tiere                      | 33 254           | 42 306            | 310 289            | 247 885            | 309 434            | 2 609            | 3 005             | 20 163             | 14 185             | 14 550             |
| Nahrungsmittel tier. Urspr.        | 130 181          | 164 159           | 1 251 905          | 1 393 021          | 1 231 705          | 19 125           | 18 807            | 161 943            | 127 091            | 118 545            |
| Nahrungsmittel pflanzl. Urspr.     | 403 706          | 372 387           | 4 067 671          | 4 380 747          | 3 778 003          | 31 976           | 31 893            | 305 941            | 311 464            | 378 343            |
| Genußmittel                        | 111 894          | 131 239           | 1 181 636          | 1 199 563          | 1 021 759          | 10 385           | 12 489            | 142 902            | 109 300            | 95 817             |
| <b>Gewerbliche Wirtschaft</b>      | <b>1 693 852</b> | <b>1 918 282</b>  | <b>15 727 548</b>  | <b>15 908 599</b>  | <b>13 759 283</b>  | <b>2 864 535</b> | <b>3 184 860</b>  | <b>26 217 977</b>  | <b>25 637 102</b>  | <b>21 477 788</b>  |
| Rohstoffe                          | 629 874          | 672 244           | 5 811 658          | 7 083 880          | 6 114 426          | 132 869          | 140 705           | 1 251 388          | 1 461 466          | 1 254 898          |
| Halbwaren                          | 431 818          | 457 300           | 3 832 536          | 4 262 415          | 3 886 339          | 314 799          | 345 577           | 2 844 159          | 3 065 423          | 2 741 123          |
| Fertigwaren                        | 632 160          | 788 738           | 6 083 354          | 4 562 304          | 3 758 498          | 2 416 867        | 2 678 578         | 22 122 430         | 21 110 213         | 17 481 767         |
| Vorerzeugnisse                     | 297 300          | 329 454           | 2 821 872          | 2 381 583          | 2 141 463          | 575 572          | 611 971           | 4 900 378          | 5 368 047          | 4 221 295          |
| Enderzeugnisse                     | 334 860          | 459 284           | 3 261 542          | 2 180 721          | 1 617 030          | 1 841 355        | 2 066 607         | 17 222 052         | 15 742 166         | 13 260 472         |
| <b>Außerdem:</b>                   |                  |                   |                    |                    |                    |                  |                   |                    |                    |                    |
| Rückwaren                          | 19 787           | 26 527            | 178 250            | 107 325            | 101 768            | 7 415            | 3 759             | 45 236             | 28 118             | 24 305             |
| Ersatzlieferungen                  | 461              | 414               | 3 759              | 3 820              | 3 040              | 4 332            | 4 057             | 42 262             | 38 276             | 32 540             |
| <b>Insgesamt</b>                   | <b>2 393 135</b> | <b>2 655 314</b>  | <b>22 721 058</b>  | <b>23 240 960</b>  | <b>20 204 972</b>  | <b>2 940 377</b> | <b>3 238 870</b>  | <b>26 936 424</b>  | <b>26 255 538</b>  | <b>22 141 888</b>  |

|                                    |                |                |                  |                  |                  |                |                |                  |                  |                  |
|------------------------------------|----------------|----------------|------------------|------------------|------------------|----------------|----------------|------------------|------------------|------------------|
| — Tatsächliche Werte in 1 000 \$ — |                |                |                  |                  |                  |                |                |                  |                  |                  |
| <b>Ernährungswirtschaft</b>        | <b>161 689</b> | <b>169 097</b> | <b>1 622 209</b> | <b>1 719 662</b> | <b>1 509 934</b> | <b>15 252</b>  | <b>15 764</b>  | <b>150 167</b>   | <b>131 542</b>   | <b>144 668</b>   |
| Lebende Tiere                      | 7 919          | 10 074         | 73 901           | 59 038           | 73 677           | 623            | 718            | 4 799            | 3 380            | 3 449            |
| Nahrungsmittel tier. Urspr.        | 31 003         | 39 099         | 298 234          | 331 744          | 293 310          | 4 556          | 4 476          | 38 548           | 30 263           | 28 238           |
| Nahrungsmittel pflanzl. Urspr.     | 96 130         | 88 681         | 968 744          | 1 043 251        | 899 656          | 7 598          | 7 594          | 72 754           | 71 803           | 90 121           |
| Genußmittel                        | 26 637         | 31 243         | 281 330          | 285 629          | 243 291          | 2 475          | 2 976          | 34 066           | 26 096           | 22 860           |
| <b>Gewerbliche Wirtschaft</b>      | <b>493 321</b> | <b>458 762</b> | <b>3 745 671</b> | <b>3 789 158</b> | <b>3 277 553</b> | <b>682 374</b> | <b>753 713</b> | <b>6 245 605</b> | <b>6 115 083</b> | <b>5 123 937</b> |
| Rohstoffe                          | 150 038        | 160 107        | 1 384 081        | 1 686 976        | 1 456 263        | 31 653         | 33 518         | 298 154          | 348 208          | 299 138          |
| Halbwaren                          | 102 852        | 108 892        | 912 789          | 1 015 028        | 925 530          | 74 993         | 82 284         | 677 376          | 730 391          | 653 336          |
| Fertigwaren                        | 150 431        | 187 763        | 1 448 802        | 1 087 152        | 895 760          | 575 728        | 637 911        | 5 270 075        | 5 035 491        | 4 171 463        |
| Vorerzeugnisse                     | 70 805         | 78 463         | 672 217          | 567 465          | 510 277          | 137 139        | 145 877        | 1 168 132        | 1 280 768        | 1 007 876        |
| Enderzeugnisse                     | 79 626         | 109 300        | 776 597          | 519 687          | 385 483          | 438 589        | 492 034        | 4 101 943        | 3 755 723        | 3 163 587        |
| <b>Außerdem:</b>                   |                |                |                  |                  |                  |                |                |                  |                  |                  |
| Rückwaren                          | 4 716          | 6 321          | 42 461           | 25 574           | 24 233           | 1 763          | 896            | 10 770           | 6 690            | 5 789            |
| Ersatzlieferungen                  | 109            | 98             | 890              | 905              | 729              | 1 029          | 969            | 10 071           | 9 115            | 7 740            |
| <b>Insgesamt</b>                   | <b>569 835</b> | <b>632 278</b> | <b>5 411 231</b> | <b>5 535 297</b> | <b>4 812 449</b> | <b>700 418</b> | <b>771 342</b> | <b>6 416 613</b> | <b>6 262 435</b> | <b>5 282 134</b> |

|  |             |             |             |             |             |             |             |             |             |             |
|--|-------------|-------------|-------------|-------------|-------------|-------------|-------------|-------------|-------------|-------------|
| — Anteil der Warengruppen in % <sup>1)</sup> — |             |             |             |             |             |             |             |             |             |             |
| <b>Ernährungswirtschaft</b>                    | <b>28,4</b> | <b>26,7</b> | <b>30,0</b> | <b>31,1</b> | <b>31,4</b> | <b>2,2</b>  | <b>2,0</b>  | <b>2,3</b>  | <b>2,1</b>  | <b>2,7</b>  |
| Lebende Tiere                                  | 1,4         | 1,6         | 1,4         | 1,1         | 1,5         | 0,1         | 0,1         | 0,1         | 0,1         | 0,1         |
| Nahrungsmittel tier. Urspr.                    | 5,4         | 6,2         | 5,5         | 6,0         | 6,1         | 0,7         | 0,6         | 0,6         | 0,5         | 0,5         |
| Nahrungsmittel pflanzl. Urspr.                 | 16,9        | 14,0        | 17,9        | 18,9        | 18,7        | 1,1         | 1,0         | 1,1         | 1,1         | 1,7         |
| Genußmittel                                    | 4,7         | 4,9         | 5,2         | 5,2         | 5,1         | 0,4         | 0,4         | 0,5         | 0,4         | 0,4         |
| <b>Gewerbliche Wirtschaft</b>                  | <b>70,8</b> | <b>72,2</b> | <b>69,2</b> | <b>68,5</b> | <b>68,1</b> | <b>97,4</b> | <b>97,7</b> | <b>97,3</b> | <b>97,6</b> | <b>97,0</b> |
| Rohstoffe                                      | 26,3        | 25,3        | 25,6        | 30,5        | 30,3        | 4,5         | 4,3         | 4,6         | 5,6         | 5,7         |
| Halbwaren                                      | 18,0        | 17,2        | 16,9        | 18,3        | 19,2        | 10,7        | 10,7        | 10,6        | 11,7        | 12,4        |
| Fertigwaren                                    | 26,4        | 29,7        | 26,8        | 19,6        | 18,6        | 82,2        | 82,7        | 82,1        | 80,4        | 79,0        |
| Vorerzeugnisse                                 | 12,4        | 12,4        | 12,4        | 10,2        | 10,6        | 19,6        | 18,9        | 18,2        | 20,4        | 19,1        |
| Enderzeugnisse                                 | 14,0        | 17,3        | 14,4        | 9,4         | 8,0         | 62,6        | 63,8        | 63,9        | 60,0        | 59,9        |
| <b>Außerdem:</b>                               |             |             |             |             |             |             |             |             |             |             |
| Rückwaren                                      | 0,8         | 1,0         | 0,8         | 0,5         | 0,5         | 0,3         | 0,1         | 0,2         | 0,1         | 0,1         |
| Ersatzlieferungen                              | 0,0         | 0,0         | 0,0         | 0,0         | 0,0         | 0,1         | 0,1         | 0,2         | 0,1         | 0,1         |
| <b>Insgesamt</b>                               | <b>100</b>  | <b>100</b>  | <b>100</b>  | <b>100</b>  | <b>100</b>  | <b>100</b>  | <b>100</b>  | <b>100</b>  | <b>100</b>  | <b>100</b>  |

|                                       |                  |                  |                   |                   |                   |                  |                  |                   |                   |                   |
|---------------------------------------|------------------|------------------|-------------------|-------------------|-------------------|------------------|------------------|-------------------|-------------------|-------------------|
| — Volumen in 1 000 DM <sup>2)</sup> — |                  |                  |                   |                   |                   |                  |                  |                   |                   |                   |
| <b>Ernährungswirtschaft</b>           | <b>712 980</b>   | <b>768 535</b>   | <b>7 026 627</b>  | <b>7 077 341</b>  | <b>6 458 924</b>  | <b>74 322</b>    | <b>79 994</b>    | <b>710 521</b>    | <b>624 081</b>    | <b>678 203</b>    |
| Lebende Tiere                         | 31 281           | 39 837           | 297 074           | 231 803           | 298 711           | .                | .                | .                 | .                 | .                 |
| Nahrungsmittel tier. Urspr.           | 133 116          | 167 629          | 1 294 677         | 1 416 099         | 1 247 352         | .                | .                | .                 | .                 | .                 |
| Nahrungsmittel pflanzl. Urspr.        | 420 907          | 411 630          | 4 146 171         | 4 197 247         | 3 805 117         | .                | .                | .                 | .                 | .                 |
| Genußmittel                           | 127 676          | 150 439          | 1 288 705         | 1 232 192         | 1 105 754         | .                | .                | .                 | .                 | .                 |
| <b>Gewerbliche Wirtschaft</b>         | <b>1 788 517</b> | <b>2 048 060</b> | <b>16 187 719</b> | <b>14 777 993</b> | <b>12 837 788</b> | <b>2 688 942</b> | <b>3 034 954</b> | <b>24 767 995</b> | <b>24 164 768</b> | <b>20 795 745</b> |
| Rohstoffe                             | 638 505          | 687 455          | 5 698 420         | 6 229 759         | 5 638 842         | 119 765          | 128 022          | 1 116 813         | 1 339 845         | 1 215 390         |
| Halbwaren                             | 461 623          | 493 629          | 4 037 385         | 3 801 635         | 3 392 685         | 307 722          | 352 749          | 2 764 855         | 2 717 721         | 2 545 647         |
| Fertigwaren                           | 688 389          | 866 976          | 6 451 914         | 4 746 599         | 3 836 260         | 2 261 454        | 2 554 183        | 20 886 317        | 20 107 202        | 17 034 708        |
| Vorerzeugnisse                        | 314 263          | 355 520          | 2 865 651         | 2 339 693         | 2 081 820         | 578 967          | 631 572          | 4 807 340         | 4 978 603         | 4 020 270         |
| Enderzeugnisse                        | 374 126          | 511 456          | 3 586 263         | 2 406 906         | 1 754 440         | 1 682 487        | 1 922 611        | 16 078 977        | 15 128 599        | 13 014 438        |
| <b>Außerdem:</b>                      |                  |                  |                   |                   |                   |                  |                  |                   |                   |                   |
| Rückwaren                             | 18 935           | 25 025           | 169 033           | 101 805           | 99 352            | 7 748            | 3 961            | 46 290            | 26 603            | 23 388            |
| Ersatzlieferungen                     | 482              | 436              | 3 839             | 3 612             | 2 922             | 4 147            | 3 827            | 40 006            | 36 782            | 31 759            |
| <b>Insgesamt</b>                      | <b>2 520 914</b> | <b>2 842 056</b> | <b>23 387 218</b> | <b>21 960 751</b> | <b>19 396 986</b> | <b>2 775 159</b> | <b>3 122 736</b> | <b>25 584 812</b> | <b>24 852 234</b> | <b>21 529 085</b> |

**Einfuhrüberschuß (—), Ausfuhrüberschuß (+)**

|                                | August<br>1958   | September<br>1958 | Jan./Sept.<br>1958 | Jan./Sept.<br>1957 | Jan./Sept.<br>1956 | August<br>1958   | September<br>1958 | Jan./Sept.<br>1958 | Jan./Sept.<br>1957 | Jan./Sept.<br>1956 |
|--------------------------------|------------------|-------------------|--------------------|--------------------|--------------------|------------------|-------------------|--------------------|--------------------|--------------------|
| Werte in 1000 DM               |                  |                   |                    |                    | Werte in 1000 \$   |                  |                   |                    |                    |                    |
| <b>Im gesamten Außenhandel</b> | <b>+ 547 242</b> | <b>+ 583 556</b>  | <b>+ 4 215 366</b> | <b>+ 3 014 576</b> | <b>+ 1 936 916</b> | <b>+ 130 583</b> | <b>+ 139 064</b>  | <b>+ 1 005 382</b> | <b>+ 727 138</b>   | <b>+ 469 685</b>   |

1) Errechnet aus obigen Werten in 1 000 DM. — 2) Mengen bewertet mit Durchschnittswerten des Jahres 1954. — Siehe hierzu auch Vorbemerkungen Ziffer 12 und die Übersichten auf den Seiten 4, 5 und 16 bis 19.

noch: A. Ein- und Ausfuhr (Spezialhandel, reiner Warenverkehr)  
nach Warengruppen und -untergruppen der Ernährungswirtschaft und der Gewerblichen Wirtschaft  
**2. Entwicklung der Tatsächlichen Werte und des Volumens nach Warengruppen<sup>1)</sup>**

| Zeit                                  | Insgesamt <sup>2)</sup> | Ernährungswirtschaft |                  |                         |                                |                  | Gewerbliche Wirtschaft |                |                |               |                          |                          |
|---------------------------------------|-------------------------|----------------------|------------------|-------------------------|--------------------------------|------------------|------------------------|----------------|----------------|---------------|--------------------------|--------------------------|
|                                       |                         | zu-<br>sammen        | Lebende<br>Tiere | Nahrungsmittel          |                                | Genuß-<br>mittel | zu-<br>sammen          | Roh-<br>stoffe | Halb-<br>waren | Fertigwaren   |                          |                          |
|                                       |                         |                      |                  | tierischen<br>Ursprungs | pflanz-<br>lichen<br>Ursprungs |                  |                        |                |                | zu-<br>sammen | Vor-<br>erzeug-<br>nisse | End-<br>erzeug-<br>nisse |
| Einfuhr                               |                         |                      |                  |                         |                                |                  |                        |                |                |               |                          |                          |
| — Tatsächliche Werte in 1 000 DM —    |                         |                      |                  |                         |                                |                  |                        |                |                |               |                          |                          |
| Jahr 1950                             | 11 373 949              | 5 013 474            | 228 257          | 1 276 881               | 3 100 462                      | 407 874          | 6 360 475              | 3 367 548      | 1 564 337      | 1 428 590     | 714 449                  | 714 141                  |
| Jahr 1954                             | 19 337 117              | 7 151 022            | 246 991          | 1 275 736               | 4 428 082                      | 1 200 213        | 12 186 095             | 5 502 107      | 3 475 723      | 3 208 265     | 1 894 387                | 1 313 878                |
| Jahr 1955                             | 24 472 418              | 7 635 241            | 282 900          | 1 508 409               | 4 537 142                      | 1 306 790        | 16 837 177             | 7 281 197      | 4 916 202      | 4 639 778     | 2 764 000                | 1 875 778                |
| Jahr 1956                             | 27 963 878              | 9 162 119            | 395 798          | 1 853 295               | 5 435 609                      | 1 477 417        | 18 656 506             | 8 224 649      | 5 236 002      | 5 195 855     | 2 909 972                | 2 285 883                |
| Jahr 1957                             | 31 696 910              | 9 974 862            | 322 282          | 1 984 578               | 6 004 001                      | 1 664 001        | 21 568 893             | 9 376 018      | 5 740 560      | 6 452 315     | 3 337 858                | 3 114 457                |
| MD 1950                               | 947 829                 | 417 790              | 19 021           | 106 407                 | 258 372                        | 33 990           | 530 040                | 280 629        | 130 361        | 119 049       | 59 537                   | 59 512                   |
| MD 1954                               | 1 611 426               | 595 918              | 20 582           | 106 311                 | 369 007                        | 100 018          | 1 015 508              | 458 509        | 289 644        | 267 355       | 157 865                  | 109 490                  |
| MD 1955                               | 2 039 368               | 636 270              | 23 575           | 125 701                 | 378 095                        | 108 899          | 1 403 098              | 606 766        | 409 684        | 386 648       | 230 333                  | 156 315                  |
| MD 1956                               | 2 330 323               | 763 510              | 32 983           | 154 441                 | 452 967                        | 123 118          | 1 654 709              | 685 387        | 436 334        | 432 988       | 242 498                  | 190 490                  |
| MD 1957                               | 2 641 409               | 831 239              | 26 857           | 165 382                 | 500 333                        | 138 667          | 1 797 408              | 781 335        | 478 380        | 537 693       | 278 155                  | 259 538                  |
| 1957: April                           | 2 516 058               | 823 039              | 23 987           | 170 028                 | 488 327                        | 140 697          | 1 682 002              | 750 140        | 449 995        | 481 867       | 242 858                  | 239 009                  |
| Mai                                   | 2 663 879               | 816 349              | 29 338           | 134 306                 | 515 864                        | 136 841          | 1 835 221              | 836 524        | 497 287        | 501 410       | 264 291                  | 237 119                  |
| Juni                                  | 2 478 329               | 753 576              | 29 399           | 139 082                 | 449 947                        | 135 148          | 1 713 723              | 778 508        | 461 841        | 473 374       | 244 640                  | 228 734                  |
| Juli                                  | 2 713 719               | 773 858              | 24 509           | 138 044                 | 475 931                        | 135 374          | 1 923 752              | 861 763        | 543 405        | 518 584       | 274 264                  | 244 320                  |
| August                                | 2 596 628               | 799 917              | 29 299           | 152 424                 | 470 321                        | 147 873          | 1 781 661              | 779 626        | 471 636        | 530 399       | 281 734                  | 248 665                  |
| September                             | 2 606 947               | 786 926              | 30 046           | 168 686                 | 461 351                        | 126 843          | 1 808 431              | 750 901        | 475 568        | 581 962       | 301 869                  | 280 093                  |
| Oktober                               | 2 907 839               | 918 979              | 23 135           | 204 369                 | 545 460                        | 146 015          | 1 974 469              | 790 916        | 510 053        | 673 500       | 333 439                  | 340 061                  |
| November                              | 2 774 478               | 912 064              | 21 865           | 201 021                 | 564 926                        | 124 252          | 1 847 602              | 744 624        | 481 609        | 621 369       | 321 028                  | 300 341                  |
| Dezember                              | 2 773 633               | 922 603              | 29 397           | 186 167                 | 512 868                        | 194 171          | 1 838 223              | 756 598        | 486 483        | 595 142       | 301 808                  | 293 334                  |
| 1958: Januar                          | 2 712 357               | 858 117              | 31 507           | 165 782                 | 546 642                        | 114 186          | 1 842 034              | 733 260        | 468 083        | 640 691       | 314 715                  | 325 976                  |
| Februar                               | 2 409 779               | 735 831              | 28 417           | 132 910                 | 434 476                        | 140 028          | 1 659 551              | 645 195        | 383 346        | 631 010       | 314 283                  | 316 727                  |
| März                                  | 2 594 536               | 814 139              | 32 571           | 147 165                 | 500 186                        | 134 217          | 1 768 401              | 671 411        | 414 840        | 682 150       | 314 478                  | 367 672                  |
| April                                 | 2 412 187               | 737 931              | 32 242           | 118 947                 | 440 566                        | 146 176          | 1 652 449              | 627 711        | 384 014        | 640 724       | 304 276                  | 336 448                  |
| Mai                                   | 2 392 942               | 738 006              | 35 802           | 136 144                 | 421 079                        | 144 981          | 1 631 768              | 595 521        | 367 776        | 668 471       | 309 960                  | 358 511                  |
| Juni                                  | 2 462 517               | 765 477              | 40 467           | 118 269                 | 479 564                        | 127 177          | 1 671 274              | 583 240        | 421 999        | 666 035       | 301 018                  | 365 017                  |
| Juli                                  | 2 688 291               | 772 874              | 33 723           | 138 348                 | 469 065                        | 131 738          | 1 889 937              | 653 202        | 503 360        | 733 375       | 336 328                  | 397 047                  |
| August                                | 2 393 135               | 679 035              | 33 254           | 130 181                 | 403 706                        | 111 894          | 1 693 852              | 629 874        | 431 818        | 632 160       | 297 300                  | 334 860                  |
| September                             | 2 655 314               | 710 091              | 42 306           | 164 159                 | 372 387                        | 131 239          | 1 918 282              | 672 244        | 467 300        | 788 738       | 329 454                  | 459 284                  |
| — Tatsächliche Werte in 1 000 \$ —    |                         |                      |                  |                         |                                |                  |                        |                |                |               |                          |                          |
| Jahr 1950                             | 2 703 694               | 1 192 342            | 54 267           | 303 594                 | 737 587                        | 96 894           | 1 511 352              | 800 827        | 372 000        | 338 525       | 169 593                  | 168 932                  |
| Jahr 1954                             | 4 601 017               | 1 701 043            | 58 757           | 303 551                 | 1 053 284                      | 285 451          | 2 899 974              | 1 309 051      | 826 928        | 763 995       | 450 945                  | 313 050                  |
| Jahr 1955                             | 5 821 897               | 1 816 163            | 67 299           | 358 799                 | 1 079 235                      | 310 830          | 4 005 734              | 1 732 103      | 1 169 487      | 1 104 144     | 657 701                  | 446 443                  |
| Jahr 1956                             | 6 660 545               | 2 181 821            | 94 252           | 441 321                 | 1 294 435                      | 351 813          | 4 444 127              | 1 958 830      | 1 246 941      | 1 238 356     | 693 405                  | 544 951                  |
| Jahr 1957                             | 7 549 112               | 2 375 453            | 76 760           | 472 637                 | 1 429 830                      | 396 226          | 5 137 178              | 2 232 864      | 1 367 004      | 1 537 310     | 795 248                  | 742 062                  |
| MD 1950                               | 225 308                 | 99 362               | 4 522            | 25 300                  | 61 466                         | 8 075            | 125 946                | 66 736         | 31 000         | 28 210        | 14 133                   | 14 078                   |
| MD 1954                               | 383 418                 | 141 754              | 4 896            | 25 296                  | 87 774                         | 23 788           | 241 665                | 109 088        | 68 911         | 63 666        | 37 579                   | 26 088                   |
| MD 1955                               | 485 158                 | 151 347              | 5 608            | 29 900                  | 89 936                         | 25 903           | 333 811                | 144 342        | 97 457         | 92 012        | 54 808                   | 37 204                   |
| MD 1956                               | 555 045                 | 181 818              | 7 854            | 36 777                  | 107 870                        | 29 318           | 370 344                | 163 236        | 103 912        | 103 196       | 57 784                   | 45 413                   |
| MD 1957                               | 629 093                 | 197 954              | 6 397            | 39 386                  | 119 153                        | 33 019           | 428 098                | 186 072        | 113 917        | 128 109       | 66 271                   | 61 839                   |
| 1957: April                           | 599 239                 | 196 001              | 5 713            | 40 499                  | 116 292                        | 33 497           | 400 611                | 178 665        | 107 165        | 114 781       | 57 865                   | 56 916                   |
| Mai                                   | 634 411                 | 194 415              | 6 992            | 31 990                  | 122 849                        | 32 584           | 437 062                | 199 201        | 118 421        | 119 440       | 62 981                   | 56 459                   |
| Juni                                  | 590 272                 | 179 447              | 7 003            | 33 115                  | 107 148                        | 32 181           | 408 198                | 185 388        | 109 989        | 112 821       | 58 269                   | 54 552                   |
| Juli                                  | 646 352                 | 184 282              | 5 837            | 32 873                  | 113 338                        | 32 234           | 458 232                | 205 231        | 129 391        | 123 610       | 65 352                   | 58 258                   |
| August                                | 618 228                 | 190 491              | 6 977            | 36 296                  | 112 009                        | 35 209           | 424 390                | 185 648        | 112 310        | 126 432       | 67 152                   | 59 280                   |
| September                             | 620 807                 | 187 414              | 7 153            | 40 181                  | 109 871                        | 30 209           | 430 631                | 178 814        | 113 230        | 138 587       | 71 897                   | 66 690                   |
| Oktober                               | 692 500                 | 218 838              | 5 509            | 48 668                  | 129 894                        | 34 767           | 470 233                | 188 362        | 121 463        | 160 408       | 79 409                   | 80 999                   |
| November                              | 660 816                 | 217 198              | 5 209            | 47 865                  | 134 540                        | 29 584           | 440 090                | 177 344        | 114 682        | 148 064       | 76 517                   | 71 547                   |
| Dezember                              | 660 499                 | 219 755              | 7 004            | 44 360                  | 122 145                        | 46 246           | 437 699                | 180 182        | 115 831        | 141 686       | 71 857                   | 69 829                   |
| 1958: Januar                          | 646 066                 | 204 373              | 7 504            | 39 500                  | 130 189                        | 27 180           | 438 786                | 174 606        | 111 490        | 152 690       | 75 005                   | 77 685                   |
| Februar                               | 574 044                 | 175 256              | 6 765            | 31 665                  | 103 482                        | 33 344           | 395 361                | 153 650        | 91 323         | 150 388       | 74 896                   | 75 492                   |
| März                                  | 617 990                 | 193 888              | 7 759            | 35 057                  | 119 114                        | 31 958           | 421 246                | 159 898        | 98 812         | 162 536       | 74 926                   | 87 610                   |
| April                                 | 574 519                 | 175 752              | 7 678            | 28 340                  | 104 935                        | 34 799           | 393 576                | 149 478        | 91 465         | 152 632       | 72 475                   | 80 157                   |
| Mai                                   | 569 003                 | 175 779              | 8 529            | 32 428                  | 100 296                        | 34 526           | 388 603                | 141 826        | 87 586         | 159 191       | 73 844                   | 85 347                   |
| Juni                                  | 586 358                 | 182 295              | 9 837            | 28 183                  | 114 199                        | 30 277           | 397 927                | 138 914        | 100 509        | 158 504       | 71 683                   | 86 821                   |
| Juli                                  | 640 238                 | 184 079              | 8 036            | 32 959                  | 111 718                        | 31 366           | 450 089                | 155 564        | 119 858        | 174 667       | 80 114                   | 94 553                   |
| August                                | 569 835                 | 161 689              | 7 919            | 31 003                  | 96 130                         | 26 637           | 403 321                | 150 038        | 102 852        | 150 431       | 70 805                   | 79 626                   |
| September                             | 632 278                 | 169 097              | 10 074           | 39 099                  | 88 681                         | 31 243           | 456 762                | 160 107        | 108 892        | 187 763       | 78 483                   | 109 300                  |
| — Volumen in 1 000 DM <sup>3)</sup> — |                         |                      |                  |                         |                                |                  |                        |                |                |               |                          |                          |
| Jahr 1950                             | 11 399 588              | 4 877 902            | 246 575          | 1 225 939               | 2 922 628                      | 482 760          | 6 521 686              | 3 587 919      | 1 580 305      | 1 353 462     | 648 252                  | 705 210                  |
| Jahr 1954                             | 19 337 117              | 7 151 022            | 246 991          | 1 275 736               | 4 428 082                      | 1 200 213        | 12 186 095             | 5 502 107      | 3 475 723      | 3 208 265     | 1 894 387                | 1 313 878                |
| Jahr 1955                             | 23 955 102              | 7 755 604            | 280 154          | 1 510 558               | 4 586 394                      | 1 378 498        | 16 199 498             | 6 957 972      | 4 511 179      | 4 730 347     | 2 713 269                | 2 017 078                |
| Jahr 1956                             | 26 923 939              | 9 246 036            | 383 962          | 1 842 394               | 5 436 931                      | 1 582 749        | 17 536 834             | 7 567 691      | 4 600 357      | 5 368 786     | 2 838 618                | 2 530 168                |
| Jahr 1957                             | 30 227 783              | 9 824 563            | 304 775          | 1 970 009               | 5 833 002                      | 1 716 777        | 20 258 170             | 8 301 516      | 5 211 203      | 6 745 451     | 3 298 115                | 3 447 336                |
| MD 1950                               | 949 966                 | 406 492              | 20 548           | 102 162                 | 243 552                        | 40 230           | 543 474                | 298 993        | 131 692        | 112 789       | 5                        |                          |

**noch: A. Ein- und Ausfuhr (Spezialhandel, reiner Warenverkehr)**  
**nach Warengruppen und -untergruppen der Ernährungswirtschaft und der Gewerblichen Wirtschaft**  
**2. Entwicklung der Tatsächlichen Werte und des Volumens nach Warengruppen<sup>1)</sup>**

| Zeit                                 | Insgesamt <sup>2)</sup> | Ernährungswirtschaft |                  |                         |                                |                  | Gewerbliche Wirtschaft |                |                |               |                        |                          |
|--------------------------------------|-------------------------|----------------------|------------------|-------------------------|--------------------------------|------------------|------------------------|----------------|----------------|---------------|------------------------|--------------------------|
|                                      |                         | zu-<br>sammen        | Lebende<br>Tiere | Nahrungsmittel          |                                | Genuß-<br>mittel | zu-<br>sammen          | Roh-<br>stoffe | Halb-<br>waren | Fertigwaren   |                        |                          |
|                                      |                         |                      |                  | tierischen<br>Ursprungs | pflanz-<br>lichen<br>Ursprungs |                  |                        |                |                | zu-<br>sammen | Vor-<br>zeug-<br>nisse | End-<br>erzeug-<br>nisse |
| Ausfuhr                              |                         |                      |                  |                         |                                |                  |                        |                |                |               |                        |                          |
| — Tatsächliche Werte in 1000 DM —    |                         |                      |                  |                         |                                |                  |                        |                |                |               |                        |                          |
| Jahr 1950                            | 8 362 156               | 195 658              | 21 808           | 25 942                  | 70 080                         | 77 828           | 8 166 498              | 1 167 754      | 1 576 348      | 5 422 396     | 1 861 941              | 3 560 455                |
| Jahr 1954                            | 22 035 206              | 514 562              | 17 234           | 151 089                 | 238 418                        | 107 821          | 21 520 644             | 1 694 340      | 2 887 958      | 16 943 346    | 4 109 022              | 12 834 324               |
| Jahr 1955                            | 25 716 788              | 682 857              | 34 888           | 162 373                 | 355 038                        | 130 558          | 25 033 931             | 1 568 105      | 3 267 597      | 20 198 229    | 4 769 094              | 15 429 135               |
| Jahr 1956                            | 30 861 036              | 834 321              | 25 469           | 161 899                 | 480 930                        | 166 023          | 29 945 439             | 1 714 535      | 3 818 588      | 24 412 336    | 5 945 318              | 18 467 018               |
| Jahr 1957                            | 35 968 043              | 828 515              | 19 090           | 179 995                 | 424 642                        | 204 788          | 35 043 615             | 1 939 189      | 4 153 230      | 28 951 196    | 7 135 112              | 21 816 084               |
| MD 1950                              | 696 846                 | 16 305               | 1 817            | 2 162                   | 5 840                          | 6 486            | 680 542                | 97 313         | 131 362        | 451 866       | 155 162                | 296 705                  |
| MD 1954                              | 1 836 267               | 42 880               | 1 436            | 12 591                  | 19 868                         | 8 985            | 1 793 387              | 141 195        | 240 246        | 1 411 946     | 342 419                | 1 069 527                |
| MD 1955                              | 2 143 066               | 56 905               | 2 907            | 13 531                  | 29 587                         | 10 840           | 2 086 161              | 130 675        | 272 300        | 1 683 186     | 397 425                | 1 285 761                |
| MD 1956                              | 2 571 753               | 69 527               | 2 122            | 13 492                  | 40 078                         | 13 835           | 2 495 453              | 142 878        | 318 214        | 2 034 361     | 495 443                | 1 538 918                |
| MD 1957                              | 2 997 337               | 69 043               | 1 591            | 15 000                  | 35 387                         | 17 066           | 2 920 301              | 161 569        | 346 103        | 2 412 600     | 594 593                | 1 818 007                |
| 1957: April                          | 2 801 101               | 57 415               | 1 629            | 12 063                  | 33 467                         | 10 256           | 2 736 889              | 156 560        | 329 539        | 2 250 790     | 583 237                | 1 667 553                |
| Mai                                  | 3 204 353               | 65 674               | 1 335            | 18 977                  | 31 722                         | 13 640           | 3 129 603              | 179 978        | 341 668        | 2 607 957     | 645 435                | 1 962 522                |
| Juni                                 | 2 855 545               | 56 008               | 872              | 14 655                  | 28 165                         | 12 316           | 2 793 256              | 152 815        | 326 963        | 2 313 478     | 559 679                | 1 753 799                |
| Juli                                 | 3 058 289               | 63 018               | 1 141            | 15 638                  | 35 029                         | 11 210           | 2 986 577              | 163 192        | 336 043        | 2 487 342     | 635 258                | 1 852 084                |
| August                               | 3 085 413               | 63 919               | 1 557            | 13 886                  | 37 110                         | 11 366           | 3 013 500              | 155 763        | 387 090        | 2 470 647     | 609 822                | 1 860 825                |
| September                            | 2 865 899               | 51 743               | 1 180            | 14 539                  | 26 181                         | 9 843            | 2 807 023              | 139 308        | 355 065        | 2 312 650     | 573 855                | 1 738 795                |
| Oktober                              | 3 261 130               | 81 943               | 1 166            | 15 076                  | 35 284                         | 30 417           | 3 168 674              | 160 982        | 384 479        | 2 623 213     | 596 480                | 2 026 733                |
| November                             | 3 184 590               | 93 249               | 1 806            | 12 166                  | 42 361                         | 36 916           | 3 082 916              | 159 509        | 355 109        | 2 568 298     | 584 642                | 1 983 656                |
| Dezember                             | 3 266 787               | 101 283              | 1 933            | 25 662                  | 45 533                         | 28 155           | 3 154 923              | 157 232        | 348 219        | 2 649 472     | 585 943                | 2 063 529                |
| 1958: Januar                         | 2 599 632               | 68 371               | 1 925            | 11 718                  | 30 048                         | 24 680           | 2 523 707              | 152 564        | 311 678        | 2 059 465     | 490 285                | 1 569 180                |
| Februar                              | 2 954 498               | 71 559               | 1 593            | 15 804                  | 36 640                         | 17 522           | 2 872 055              | 134 869        | 315 346        | 2 421 840     | 546 988                | 1 874 852                |
| März                                 | 3 078 398               | 75 619               | 1 787            | 19 081                  | 34 159                         | 20 592           | 2 994 845              | 145 853        | 335 385        | 2 513 607     | 554 552                | 1 959 055                |
| April                                | 2 985 105               | 64 886               | 2 508            | 14 761                  | 31 485                         | 16 132           | 2 911 429              | 130 342        | 314 080        | 2 467 007     | 522 488                | 1 944 519                |
| Mai                                  | 3 012 523               | 74 333               | 2 386            | 21 641                  | 35 453                         | 14 853           | 2 923 813              | 135 189        | 303 028        | 2 485 596     | 515 910                | 1 969 686                |
| Juni                                 | 2 952 970               | 77 318               | 1 824            | 21 477                  | 41 005                         | 13 012           | 2 866 761              | 139 079        | 291 183        | 2 436 499     | 519 670                | 1 916 829                |
| Juli                                 | 3 174 051               | 68 574               | 2 526            | 19 529                  | 33 282                         | 13 237           | 3 095 972              | 139 918        | 313 083        | 2 642 971     | 563 002                | 2 079 969                |
| August                               | 2 940 377               | 64 095               | 2 609            | 19 125                  | 31 976                         | 10 385           | 2 864 535              | 132 869        | 314 799        | 2 416 867     | 575 512                | 1 841 355                |
| September                            | 3 238 870               | 66 194               | 3 005            | 18 807                  | 31 893                         | 12 489           | 3 164 860              | 140 705        | 345 577        | 2 678 578     | 611 971                | 2 066 607                |
| — Tatsächliche Werte in 1000 \$ —    |                         |                      |                  |                         |                                |                  |                        |                |                |               |                        |                          |
| Jahr 1950                            | 1 980 513               | 46 596               | 5 318            | 6 160                   | 16 644                         | 18 474           | 1 933 917              | 277 915        | 376 036        | 1 279 966     | 442 357                | 837 609                  |
| Jahr 1954                            | 5 260 629               | 122 658              | 4 104            | 36 017                  | 56 808                         | 25 729           | 5 137 971              | 404 223        | 687 643        | 4 046 105     | 982 192                | 3 063 913                |
| Jahr 1955                            | 6 138 358               | 162 695              | 8 318            | 38 745                  | 84 469                         | 31 163           | 5 975 663              | 374 221        | 779 509        | 4 821 933     | 1 139 852              | 3 682 081                |
| Jahr 1956                            | 7 360 788               | 198 672              | 6 047            | 38 541                  | 114 515                        | 39 569           | 7 142 773              | 408 704        | 910 088        | 5 823 981     | 1 419 280              | 4 404 701                |
| Jahr 1957                            | 8 578 384               | 197 362              | 4 550            | 42 857                  | 101 119                        | 48 836           | 8 358 184              | 462 027        | 989 578        | 6 906 579     | 1 702 369              | 5 204 210                |
| MD 1950                              | 165 043                 | 3 883                | 443              | 513                     | 1 387                          | 1 540            | 161 160                | 23 160         | 31 336         | 106 664       | 36 863                 | 69 801                   |
| MD 1954                              | 438 386                 | 10 222               | 342              | 3 001                   | 4 734                          | 2 144            | 428 164                | 33 685         | 57 304         | 337 175       | 81 849                 | 255 326                  |
| MD 1955                              | 511 530                 | 13 558               | 693              | 3 229                   | 7 039                          | 2 597            | 497 972                | 31 185         | 64 959         | 401 828       | 94 988                 | 306 840                  |
| MD 1956                              | 613 399                 | 16 556               | 504              | 3 212                   | 9 543                          | 3 297            | 595 231                | 34 059         | 75 841         | 485 332       | 118 273                | 367 058                  |
| MD 1957                              | 714 865                 | 16 447               | 379              | 3 571                   | 8 427                          | 4 070            | 695 515                | 38 502         | 82 465         | 575 548       | 141 864                | 433 684                  |
| 1957: April                          | 667 920                 | 13 658               | 390              | 2 868                   | 7 956                          | 2 454            | 652 635                | 37 300         | 78 516         | 536 819       | 139 121                | 397 698                  |
| Mai                                  | 764 349                 | 15 655               | 317              | 4 525                   | 7 548                          | 3 265            | 746 533                | 42 890         | 81 425         | 622 218       | 154 069                | 468 149                  |
| Juni                                 | 681 130                 | 13 347               | 207              | 3 484                   | 6 719                          | 2 937            | 666 289                | 36 427         | 77 885         | 551 977       | 133 566                | 418 411                  |
| Juli                                 | 729 401                 | 15 001               | 271              | 3 720                   | 8 338                          | 2 672            | 712 332                | 38 879         | 80 077         | 593 376       | 151 526                | 441 850                  |
| August                               | 736 223                 | 15 256               | 373              | 3 320                   | 8 846                          | 2 717            | 719 069                | 37 118         | 92 236         | 589 715       | 145 572                | 444 143                  |
| September                            | 683 435                 | 12 344               | 282              | 3 463                   | 6 243                          | 2 356            | 669 396                | 33 170         | 84 586         | 551 640       | 136 923                | 414 717                  |
| Oktober                              | 777 691                 | 19 516               | 279              | 3 594                   | 8 392                          | 2 751            | 755 665                | 38 354         | 91 603         | 625 708       | 142 350                | 483 358                  |
| November                             | 759 252                 | 22 204               | 431              | 2 904                   | 10 084                         | 6 785            | 735 044                | 38 027         | 84 602         | 612 415       | 139 433                | 472 982                  |
| Dezember                             | 779 006                 | 24 100               | 460              | 6 096                   | 10 840                         | 6 704            | 752 387                | 37 440         | 82 982         | 631 965       | 139 818                | 492 147                  |
| 1958: Januar                         | 619 164                 | 16 267               | 457              | 2 786                   | 7 148                          | 5 876            | 601 089                | 36 349         | 74 225         | 490 515       | 116 871                | 373 644                  |
| Februar                              | 703 959                 | 17 048               | 379              | 3 774                   | 8 707                          | 4 188            | 664 317                | 32 136         | 75 111         | 577 070       | 130 401                | 446 669                  |
| März                                 | 733 429                 | 18 016               | 426              | 4 534                   | 8 140                          | 4 916            | 713 528                | 34 735         | 79 852         | 598 941       | 132 236                | 466 705                  |
| April                                | 711 031                 | 15 420               | 597              | 3 514                   | 7 470                          | 3 839            | 693 517                | 31 052         | 74 789         | 587 676       | 124 586                | 463 090                  |
| Mai                                  | 717 661                 | 17 715               | 566              | 5 158                   | 8 448                          | 3 543            | 696 522                | 32 214         | 72 169         | 592 139       | 122 963                | 469 176                  |
| Juni                                 | 703 415                 | 18 374               | 432              | 5 100                   | 9 744                          | 3 098            | 682 921                | 33 135         | 69 369         | 580 417       | 123 900                | 456 517                  |
| Juli                                 | 756 194                 | 16 311               | 601              | 4 650                   | 7 905                          | 3 155            | 737 624                | 33 362         | 74 584         | 629 678       | 134 219                | 495 459                  |
| August                               | 700 418                 | 15 252               | 623              | 4 556                   | 7 698                          | 2 475            | 682 374                | 31 653         | 74 993         | 575 728       | 137 139                | 438 589                  |
| September                            | 771 342                 | 15 764               | 718              | 4 476                   | 7 594                          | 2 976            | 753 713                | 33 518         | 82 284         | 637 911       | 145 817                | 492 094                  |
| — Volumen in 1000 DM <sup>3)</sup> — |                         |                      |                  |                         |                                |                  |                        |                |                |               |                        |                          |
| Jahr 1950                            | 10 451 993              | 207 656              | 34 967           | 33 612                  | 100 322                        | 38 755           | 10 244 337             | 1 579 308      | 2 043 803      | 6 621 226     | 2 221 081              | 4 400 145                |
| Jahr 1954                            | 22 035 206              | 514 562              | 17 234           | 151 089                 | 238 418                        | 107 821          | 21 520 644             | 1 694 340      | 2 882 958      | 16 943 346    | 4 109 022              | 12 834 324               |
| Jahr 1955                            | 25 667 641              | 732 408              | 36 069           | 168 444                 | 404 842                        | 123 053          | 24 935 233             | 1 568 922      | 3 165 948      | 20 200 363    | 4 705 885              | 15 494 478               |
| Jahr 1956                            | 29 901 503              | 890 097              | 20 797           | 164 645                 | 567 793                        | 138 882          | 28 932 757             | 1 680 533      | 3 537 165      | 23 735 059    | 5 654 764              | 18 080 295               |
| Jahr 1957                            | 34 030 631              | 899 187              | 14 919           | 183 367                 | 561 167                        | 139 734          | 33 039 835             | 1 768 395      | 3 708 884      | 27 562 556    | 6 652 293              | 20 910 263               |
| MD 1950                              | 870 999                 | 17 304               | 2 914            | 2 801                   | 8 360                          | 3 229            | 853 695                | 131 609        | 170 317        | 551 769       | 185 090                | 366 679                  |
| MD 1954                              | 1 836 267               | 42 880               | 1 436            | 12 591                  | 19 868                         | 8 985            | 17                     |                |                |               |                        |                          |

noch: A. Ein- und Ausfuhr (Spezialhandel, reiner Warenverkehr)  
nach Warengruppen und -untergruppen der Ernährungswirtschaft und der Gewerblichen Wirtschaft  
**3. Mengen und Werte nach Warengruppen und -untergruppen**

| Warenbenennung |  | Einfuhr               |                   |                    |                    |                    |                  |                  |                   |                   |                   |
|----------------|--|-----------------------|-------------------|--------------------|--------------------|--------------------|------------------|------------------|-------------------|-------------------|-------------------|
|                |  | August                | September         | Jan./Sept.         | Jan./Sept.         | Jan./Sept.         | August           | September        | Jan./Sept.        | Jan./Sept.        | Jan./Sept.        |
|                |  | 1958                  | 1958              | 1958               | 1957               | 1956               | 1958             | 1958             | 1958              | 1957              | 1956              |
|                |  | Mengen in dz = 100 kg |                   |                    |                    |                    | Werte in 1000 DM |                  |                   |                   |                   |
| <b>I</b>       | <b>ERNÄHRUNGSWIRTSCHAFT</b> .....                                      | <b>8 966 344</b>      | <b>8 553 887</b>  | <b>92 903 396</b>  | <b>98 147 754</b>  | <b>91 780 125</b>  | <b>679 035</b>   | <b>710 091</b>   | <b>6 811 501</b>  | <b>7 221 218</b>  | <b>6 340 901</b>  |
|                | (Nahrungs-, Genuß-, Futtermittel)                                      |                       |                   |                    |                    |                    |                  |                  |                   |                   |                   |
| <b>IA</b>      | <b>Lebende Tiere</b> .....   | <b>195 678</b>        | <b>243 357</b>    | <b>1 900 435</b>   | <b>1 477 716</b>   | <b>1 934 656</b>   | <b>33 254</b>    | <b>42 306</b>    | <b>310 289</b>    | <b>247 885</b>    | <b>309 434</b>    |
| 1              | Pferde .....   | St. 153               | St. 163           | St. 1 225          | St. 1 713          | St. 1 019          | 155              | 204              | 1 450             | 1 896             | 1 108             |
| 2              | Rindvieh .....   | 2) 142 855            | 2) 190 958        | 2) 1 520 611       | 2) 1 149 940       | 2) 1 506 874       | 23 001           | 31 730           | 238 687           | 180 857           | 226 188           |
| 3              | Schweine .....   | 3) 49 964             | 3) 48 362         | 3) 350 239         | 3) 304 167         | 3) 414 133         | 9 160            | 9 250            | 60 597            | 57 654            | 76 787            |
| 4              | Sonstige lebende Tiere .....   | 2 859                 | 4 037             | 29 585             | 23 609             | 13 649             | 938              | 1 122            | 9 355             | 7 478             | 5 351             |
| <b>IB</b>      | <b>Nahrungsmittel tierischen Ursprungs</b> .....                       | <b>755 003</b>        | <b>898 819</b>    | <b>7 241 919</b>   | <b>7 680 232</b>   | <b>6 896 363</b>   | <b>130 181</b>   | <b>164 159</b>   | <b>1 251 905</b>  | <b>1 393 021</b>  | <b>1 231 705</b>  |
| 1              | Milch .....  | 22 631                | 34 471            | 174 452            | 161 380            | 75 801             | 2 383            | 3 642            | 19 626            | 20 331            | 9 493             |
| 2              | Butter .....   | 7 337                 | 1 854             | 53 368             | 340 350            | 212 197            | 2 756            | 677              | 21 659            | 146 146           | 92 941            |
| 3              | Käse .....   | 59 723                | 78 663            | 719 713            | 626 241            | 547 407            | 12 580           | 17 097           | 148 071           | 148 616           | 126 301           |
| 4              | Fleisch und Fleischwaren .....   | 148 726               | 143 055           | 1 074 082          | 1 299 369          | 1 404 468          | 37 603           | 36 063           | 259 793           | 280 686           | 276 096           |
| 5              | Därme .....  | 12 523                | 14 290            | 123 863            | 122 061            | 118 542            | 7 434            | 8 223            | 76 265            | 66 095            | 57 863            |
| 6              | Fische und Fischzubereitungen .....                                    | 89 858                | 99 954            | 877 710            | 817 445            | 844 530            | 9 090            | 10 024           | 84 687            | 69 700            | 67 741            |
| 7              | Walöl zur Ernährung .....  | 60 742                | 59 235            | 585 470            | 604 699            | 447 156            | 5 270            | 5 028            | 52 401            | 61 523            | 44 920            |
| 8              | Schmalz, Talg u. a. tierische Öle und Fette zur Ernährung .....        | 78 872                | 75 118            | 549 278            | 700 926            | 872 289            | 6 258            | 6 294            | 49 719            | 74 450            | 90 478            |
| 9              | Eier, Eiweiß, Eigelb .....   | 149 427               | 265 077           | 1 817 508          | 1 815 325          | 1 472 443          | 38 139           | 68 131           | 446 834           | 437 033           | 397 131           |
| 10             | Honig .....  | 15 540                | 22 745            | 239 009            | 195 067            | 186 829            | 1 944            | 2 830            | 30 069            | 27 998            | 26 285            |
| 11             | Fischmehl u. dgl. .....  | 109 624               | 104 357           | 1 027 466          | 997 369            | 714 701            | 6 724            | 6 150            | 62 781            | 60 443            | 42 456            |
| <b>IC</b>      | <b>Nahrungsmittel pflanzlichen Ursprungs</b> .....                     | <b>7 628 017</b>      | <b>6 929 210</b>  | <b>78 998 523</b>  | <b>84 802 741</b>  | <b>78 827 314</b>  | <b>403 706</b>   | <b>372 387</b>   | <b>4 067 671</b>  | <b>4 380 747</b>  | <b>3 778 003</b>  |
| 1              | Weizen .....   | 1 119 941             | 900 279           | 15 923 405         | 20 974 717         | 20 680 884         | 32 022           | 25 285           | 452 824           | 682 280           | 643 538           |
| 2              | Roggen .....   | 2 369                 | 30 509            | 697 650            | 1 098 262          | 55 507             | 54               | 715              | 16 018            | 30 827            | 1 932             |
| 3              | Gerste .....   | 742 291               | 442 197           | 10 030 125         | 10 092 062         | 12 764 803         | 18 101           | 11 490           | 256 738           | 289 938           | 370 255           |
| 4              | Hafer .....  | 273 996               | 112 010           | 2 452 228          | 1 742 454          | 1 740 675          | 5 749            | 3 005            | 56 071            | 52 517            | 51 803            |
| 5              | Mais .....   | 513 884               | 663 319           | 5 534 709          | 5 285 887          | 4 334 590          | 13 452           | 17 591           | 144 471           | 167 581           | 136 286           |
| 6              | Hirse und sonstiges Getreide .....                                     | 245 518               | 114 600           | 811 450            | 587 330            | 1 229 893          | 4 835            | 2 522            | 17 966            | 16 413            | 32 367            |
| 7              | Reis .....   | 56 724                | 113 479           | 863 371            | 742 838            | 914 109            | 3 060            | 5 704            | 41 771            | 36 342            | 45 021            |
| 8              | Müllereierzeugnisse .....  | 12 680                | 5 222             | 32 436             | 5 497              | 6 271              | 700              | 268              | 1 608             | 269               | 271               |
| 9              | Malz .....   | 65 299                | 61 770            | 565 639            | 587 803            | 439 835            | 3 809            | 3 600            | 32 344            | 34 274            | 25 480            |
| 10             | Nichtöhlhaltige Sämereien .....  | 13 300                | 9 469             | 288 968            | 246 493            | 244 320            | 1 091            | 1 407            | 39 929            | 43 990            | 41 891            |
| 11             | Hülsenfrüchte zur Ernährung .....                                      | 58 293                | 54 916            | 587 029            | 506 823            | 615 021            | 3 843            | 3 838            | 44 035            | 37 679            | 42 191            |
| 12             | Hülsenfrüchte zur Viehfütterung .....                                  | 5 401                 | 1 987             | 132 451            | 46 678             | 79 139             | 191              | 74               | 5 291             | 1 945             | 2 823             |
| 13             | Grün- und Rohfutter .....  | 36 669                | 18 403            | 294 159            | 112 963            | 141 246            | 476              | 398              | 4 068             | 2 797             | 2 963             |
| 14             | Kartoffeln .....   | 2 900                 | 4 654             | 695 748            | 1 257 995          | 1 385 658          | 26               | 59               | 24 030            | 21 682            | 25 516            |
| 15             | Andere Hackfrüchte .....   | 2 647                 | 154 037           | 230 173            | 273 661            | 51 969             | 63               | 1 075            | 2 003             | 2 085             | 1 176             |
| 16             | Gemüse und sonstige Küchen-<br>gewächse .....                          | 646 967               | 283 841           | 5 792 421          | 6 089 617          | 4 729 942          | 24 940           | 11 006           | 307 634           | 323 984           | 246 981           |
| 17             | Obst, außer Südfrüchten .....  | 1 369 340             | 1 601 462         | 9 966 397          | 5 448 612          | 4 492 884          | 103 133          | 83 282           | 509 814           | 419 779           | 326 870           |
| 18             | Südfrüchte .....   | 614 936               | 361 156           | 9 264 389          | 7 126 301          | 6 793 702          | 45 623           | 34 438           | 683 617           | 505 000           | 460 231           |
| 19             | Gemüse-, Obstkonserven, Frucht-<br>saite u. dgl. .....                 | 161 055               | 133 146           | 1 333 365          | 1 188 302          | 1 099 363          | 18 294           | 15 718           | 154 545           | 117 776           | 95 435            |
| 20             | Kakao, roh .....   | 59 442                | 48 663            | 697 408            | 755 958            | 674 539            | 22 626           | 18 520           | 228 773           | 184 982           | 195 797           |
| 21             | Kakaoerzeugnisse .....   | 14 559                | 17 623            | 108 868            | 92 717             | 77 263             | 5 675            | 6 564            | 38 954            | 31 616            | 29 959            |
| 22             | Gewürze .....  | 7 123                 | 9 644             | 70 504             | 59 843             | 61 735             | 2 665            | 3 041            | 24 063            | 20 574            | 19 280            |
| 23             | Zucker .....   | 13 138                | 50 435            | 187 603            | 5 593 009          | 2 541 797          | 571              | 1 974            | 8 155             | 347 762           | 100 341           |
| 24             | Ölfrüchte zur Ernährung .....  | 795 154               | 810 841           | 8 261 666          | 8 344 535          | 7 422 817          | 42 015           | 46 162           | 449 314           | 476 626           | 429 127           |
| 25             | Pflanzliche Öle und Fette zur<br>Ernährung .....                       | 210 868               | 189 949           | 1 670 036          | 1 976 080          | 1 792 207          | 23 332           | 20 404           | 195 860           | 258 037           | 211 808           |
| 26             | Margarine und ähnliche Speise-<br>fette .....                          | 72                    | 139               | 10 800             | 515                | 6 336              | 13               | 21               | 1 192             | 94                | 755               |
| 27             | Ölkuchen .....   | 338 661               | 403 742           | 4 445 603          | 2 864 030          | 2 636 793          | 8 811            | 10 872           | 123 439           | 97 411            | 92 078            |
| 28             | Kleie .....  | 10 501                | 9 783             | 74 665             | 9 469              | 81 541             | 190              | 178              | 1 297             | 168               | 1 603             |
| 29             | Sonstige Abfallerzeugnisse zur<br>Viehütterung .....                   | 52 747                | 21 495            | 363 428            | 512 994            | 231 380            | 1 097            | 486              | 7 211             | 10 403            | 4 544             |
| 31             | Sonstige pflanzliche Nahrungs-<br>mittel .....                         | 153 238               | 190 063           | 1 310 511          | 932 177            | 1 102 166          | 10 165           | 12 595           | 92 690            | 78 227            | 72 898            |
| 32             | Lebende Pflanzen und Erzeugnisse<br>der Ziergärtnerei .....            | 28 404                | 110 377           | 301 298            | 247 119            | 198 919            | 7 084            | 30 095           | 101 946           | 87 489            | 67 784            |
| <b>ID</b>      | <b>Genußmittel</b> .....   | <b>387 646</b>        | <b>482 501</b>    | <b>4 762 518</b>   | <b>4 187 085</b>   | <b>4 321 792</b>   | <b>111 894</b>   | <b>131 239</b>   | <b>1 181 638</b>  | <b>1 199 563</b>  | <b>1 021 759</b>  |
| 1              | Hopfen .....   | 253                   | 127               | 6 090              | 6 462              | 1 859              | 208              | 205              | 8 267             | 5 636             | 1 081             |
| 2              | Kaffee .....   | 116 236               | 136 187           | 1 137 335          | 1 106 890          | 948 384            | 61 026           | 70 144           | 631 388           | 715 678           | 570 564           |
| 3              | Tee .....  | 4 402                 | 4 209             | 46 120             | 45 668             | 43 883             | 2 488            | 2 366            | 27 719            | 31 838            | 30 117            |
| 4              | Rohtabak .....   | 60 761                | 72 017            | 577 816            | 557 018            | 517 719            | 33 983           | 40 851           | 327 216           | 313 003           | 290 318           |
| 5              | Tabakerzeugnisse .....   | 369                   | 295               | 2 209              | 571                | 619                | 449              | 256              | 2 368             | 315               | 452               |
| 6              | Bier .....   | 9 370                 | 9 515             | 73 404             | 55 070             | 44 065             | 255              | 257              | 2 015             | 1 527             | 1 240             |
| 7              | Branntwein .....   | 2 037                 | 56 190            | 311 687            | 30 085             | 145 610            | 821              | 4 109            | 24 510            | 6 074             | 8 446             |
| 8              | Wein .....   | 194 218               | 203 961           | 2 607 858          | 2 375 300          | 2 619 653          | 12 664           | 13 051           | 158 153           | 125 492           | 119 541           |
| <b>II</b>      | <b>GEWERBLICHE WIRTSCHAFT</b> .....                                    | <b>69 377 073</b>     | <b>71 999 744</b> | <b>579 163 414</b> | <b>611 693 636</b> | <b>564 131 034</b> | <b>1 693 852</b> | <b>1 918 282</b> | <b>15 727 548</b> | <b>15 908 599</b> | <b>13 759 263</b> |
| <b>IIA</b>     | <b>Rohstoffe</b> .....   | <b>53 982 451</b>     | <b>57 285 534</b> | <b>451 762 778</b> | <b>491 124 327</b> | <b>454 616 900</b> | <b>629 874</b>   | <b>672 244</b>   | <b>5 811 658</b>  | <b>7 083 880</b>  | <b>6 114 426</b>  |
| 1              | Abfallseide, Seidengehäuse .....                                       | 160                   | 129               | 1 743              | 2 779              | 3 337              | 324              | 412              | 5 517             | 8 345             | 6 093             |
| 2              | Zellwolle, synthetische Fasern<br>und Abfälle von Chemiefasern .....   | 6 868                 | 6 595             | 73 121             | 72 420             | 66 685             | 2 011            | 2 223            | 19 273            | 18 835            | 17 745            |
| 3              | Wolle und andere Tierhaare, roh<br>und bearb., Reißwolle .....         | 94 243                | 77 219            | 848 549            | 1 224 281          | 1 056 134          | 54 304           | 40 691           | 524 512           | 844 076           | 670 214           |
| 4              | Baumwolle, roh u. bearb., Reiß-<br>baumwolle, Abfälle .....            | 211 906               | 298 037           | 2 688 750          | 3 280 949          | 2 643 257          | 56 885           | 70 978           | 705 911           | 862 894           | 724 024           |
| 5              | Flachs, Hanf, Jute, Hartfasern<br>u. sonst. pflanzl. Spinnstoffe ..... | 100 078               | 112 285           | 1 252 359          | 1 521 284          | 1 569 727          | 9 010            | 10 240           | 119 348           | 153 589           | 151 766           |
| 6              | Abfälle von Gespinnstwaren,<br>Lumpen .....                            | 35 311                | 35 910            | 336 730            | 363 098            | 365 890            | 1 504            | 1 529            | 16 889            | 24 496            | 23 371            |
| 7              | Felle zu Pelzwerk, roh .....   | 3 821                 | 5 254             | 33 675             | 21 024             | 18 964             | 9 661            | 19 214           | 127 474           | 117 882           | 94 628            |
| 8              | Andere Felle und Häute .....   | 91 155                | 86 364            | 957 122            | 1 102 655          | 899 399            | 20 364           | 19 606           | 217 420           | 255 084           | 223 411           |
| 9              | Bettfedern .....   | 9 979                 | 11 394            | 78 651             | 77 080             | 80 017             | 8 231            | 9 412            | 68 979            | 72 931            | 65 721            |
| 10             | Holz zu Holzmasse .....  | 1 091 631             | 1 006 442         | 5 686 737          | 6 749 044          | 7 974 530          | 11 070           | 10 597           | 57 946            | 66 551            | 78 559            |
| 11             | Bau- und Nutzholz (Rundholz) .....                                     | 2 307 838             | 2 444 440         | 14 198 795         | 14 613 246         | 13 847 630         | 35 432           | 38 224           | 262 984           | 275 510           | 250 891           |
| 12             | Pflanzliche Stoffe zum Färben<br>oder Gerben .....                     | 23 068                | 20 477            | 220 180            | 224 894            | 268 793            | 682              | 613              | 6 705             | 7 217             | 8 845             |
| 13             | Kautschuk, Guttapercha, Balata .....                                   | 135 300               | 157 734           | 1 158 858          | 1 209 001          | 1 175 206          | 26 001           | 30 865           | 231 938           | 296 489           | 316 752           |
| 14             | Rohgummen, Rohschellack, Bal-<br>same und Kopale .....                 | 7 721                 | 9 598             | 91 624             | 105 410            | 97 219             | 1 299            | 1 491            | 15 050            | 19 365            | 19 576            |

1) Außerdem Pferde in nachstehend genannter Stückzahl. — 2) August 1958: 29 060 Stück; September 1958: 38 886 Stück; Jan./Sept. 1958: 304 853 Stück; Jan./Sept. 1957: 227 507 Stück; Jan./Sept. 1956: 308 176 Stück. — 3) August 1958: 36 826 Stück; September 1958: 36 486 Stück; Jan./Sept. 1958: 242 846 Stück; Jan./Sept. 1957: 202 768 Stück; Jan./Sept. 1956: 284 876 Stück. — 4) Außerdem Wasserverfahrzeuge in nachstehend genannter Stückzahl.

**noch: A. Ein- und Ausfuhr (Spezialhandel, reiner Warenverkehr)**  
**nach Warengruppen und -untergruppen der Ernährungswirtschaft und der Gewerblichen Wirtschaft**  
**3. Mengen und Werte nach Warengruppen und -untergruppen**

| Warenbenennung |   | Ausfuhr               |                   |                    |                    |                    |                  |                   |                    |                    |                    |
|----------------|---|-----------------------|-------------------|--------------------|--------------------|--------------------|------------------|-------------------|--------------------|--------------------|--------------------|
|                |   | August<br>1958        | September<br>1958 | Jan./Sept.<br>1958 | Jan./Sept.<br>1957 | Jan./Sept.<br>1956 | August<br>1958   | September<br>1958 | Jan./Sept.<br>1958 | Jan./Sept.<br>1957 | Jan./Sept.<br>1956 |
|                |   | Mengen in dz = 100 kg |                   |                    |                    |                    | Werte in 1000 DM |                   |                    |                    |                    |
| <b>I</b>       | <b>ERNÄHRUNGSWIRTSCHAFT</b> .....                                   | <b>1 574 451</b>      | <b>1 669 672</b>  | <b>21 597 902</b>  | <b>25 507 424</b>  | <b>27 757 551</b>  | <b>64 095</b>    | <b>66 194</b>     | <b>630 949</b>     | <b>552 040</b>     | <b>607 255</b>     |
|                | (Nahrungs-, Genuß-, Futtermittel)                                   |                       |                   |                    |                    |                    |                  |                   |                    |                    |                    |
| <b>IA</b>      | <b>Lebende Tiere</b> .....  | <b>314</b>            | <b>660</b>        | <b>5 780</b>       | <b>2 582</b>       | <b>6 413</b>       | <b>2 609</b>     | <b>3 005</b>      | <b>20 163</b>      | <b>14 185</b>      | <b>14 550</b>      |
| 1              | Pferde .....  | St. 2 282             | St. 2 678         | St. 19 076         | St. 12 675         | St. 13 203         | 2 293            | 2 458             | 16 739             | 11 669             | 11 170             |
| 2              | Rindvieh .....  | 2) 114                | 2) 513            | 2) 3 778           | 2) 1 308           | 2) 1 397           | 85               | 217               | 1 066              | 735                | 770                |
| 3              | Schweine .....  | 3) 5                  | 3) 12             | 3) 362             | 3) 4               | 3) 17              | 2                | 5                 | 102                | 2                  | 7                  |
| 4              | Sonstige lebende Tiere .....  | 195                   | 135               | 1 640              | 1 270              | 4 999              | 229              | 325               | 2 256              | 1 779              | 2 603              |
| <b>IB</b>      | <b>Nahrungsmittel tierischen Ursprungs</b> .....                    | <b>94 090</b>         | <b>108 674</b>    | <b>787 657</b>     | <b>570 260</b>     | <b>561 881</b>     | <b>19 125</b>    | <b>18 807</b>     | <b>161 943</b>     | <b>127 091</b>     | <b>118 545</b>     |
| 1              | Milch .....   | 214                   | 118               | 5 150              | 6 442              | 24 814             | 62               | 42                | 950                | 1 317              | 2 641              |
| 2              | Butter .....  | 1                     | —                 | 17                 | 3 070              | 269                | 1                | —                 | 9                  | 1 445              | 41                 |
| 3              | Käse .....  | 7 155                 | 7 094             | 56 679             | 52 720             | 47 752             | 2 490            | 2 518             | 20 921             | 20 605             | 18 916             |
| 4              | Fleisch und Fleischwaren .....                                      | 21 513                | 16 815            | 200 603            | 119 011            | 98 621             | 8 075            | 6 740             | 73 598             | 50 816             | 45 639             |
| 5              | Därme .....   | 3 939                 | 3 117             | 37 648             | 19 884             | 17 122             | 803              | 850               | 7 050              | 5 924              | 5 955              |
| 6              | Fische und Fischzubereitungen .....                                 | 39 688                | 33 364            | 293 769            | 286 256            | 312 916            | 5 636            | 4 590             | 41 632             | 38 509             | 39 619             |
| 7              | Walöl zur Ernährung .....   | —                     | —                 | 724                | 11 443             | —                  | —                | —                 | —                  | 67                 | 1 156              |
| 8              | Schmalz, Talg u. a. tierische Öle und Fette zur Ernährung .....     | 20 955                | 42 747            | 179 454            | 58 279             | 21 264             | 1 954            | 3 652             | 16 478             | 6 988              | 2 385              |
| 9              | Eier, Eiweiß, Eigelb .....  | 234                   | 160               | 3 155              | 3 136              | 5 768              | 77               | 51                | 870                | 925                | 1 518              |
| 10             | Honig .....   | 16                    | 10                | 71                 | 57                 | 47                 | 9                | 5                 | 50                 | 74                 | 20                 |
| 11             | Fischmehl u. dgl. ....  | 375                   | 5 249             | 11 111             | 20 681             | 21 855             | 18               | 359               | 685                | 421                | 655                |
| <b>IC</b>      | <b>Nahrungsmittel pflanzlichen Ursprungs</b> .....                  | <b>1 357 898</b>      | <b>1 424 596</b>  | <b>19 714 041</b>  | <b>24 248 201</b>  | <b>26 185 177</b>  | <b>31 976</b>    | <b>31 893</b>     | <b>305 941</b>     | <b>301 464</b>     | <b>378 343</b>     |
| 1              | Weizen .....  | 34 030                | 58 643            | 158 848            | 169 098            | 91 621             | 957              | 1 743             | 4 572              | 5 255              | 3 795              |
| 2              | Roggen .....  | 46 462                | 18 106            | 234 507            | 380 541            | 2 687 473          | 965              | 386               | 5 194              | 7 942              | 74 942             |
| 3              | Gerste .....  | 3 740                 | 2 267             | 59 105             | 84 652             | 157 832            | 94               | 65                | 1 477              | 2 475              | 4 521              |
| 4              | Hafer .....   | 1 470                 | 3 065             | 9 376              | 26 895             | 12 012             | 31               | 73                | 391                | 1 270              | 544                |
| 5              | Mais .....  | 4 375                 | 1 811             | 66 334             | 441 100            | 74 460             | 115              | 48                | 1 774              | 13 354             | 2 723              |
| 6              | Hirse und sonstiges Getreide .....                                  | 9 952                 | 2 930             | 431 293            | 10 615             | 440 337            | 204              | 63                | 8 341              | 307                | 10 959             |
| 7              | Reis .....  | 2 471                 | 13 305            | 34 018             | 38 027             | 7 523              | 139              | 766               | 1 926              | 2 250              | 474                |
| 8              | Müllereierzeugnisse .....   | 415 579               | 400 384           | 4 293 368          | 2 652 748          | 2 544 587          | 9 141            | 8 617             | 94 997             | 72 605             | 75 138             |
| 9              | Malz .....  | 10 469                | 5 479             | 148 529            | 68 555             | 37 221             | 609              | 332               | 8 132              | 4 485              | 2 194              |
| 10             | Nichtöhlhaltige Samereien .....                                     | 192                   | 404               | 12 144             | 13 997             | 26 198             | 58               | 160               | 4 379              | 5 876              | 9 223              |
| 11             | Hülsenfrüchte zur Ernährung .....                                   | 5                     | 2 064             | 17 214             | 12 239             | 11 137             | 1                | 91                | 1 276              | 1 112              | 1 045              |
| 12             | Hülsenfrüchte zur Viehfütterung .....                               | 2 000                 | 2 037             | 8 459              | 253                | 1 889              | 115              | 107               | 521                | 17                 | 111                |
| 13             | Grün- und Rohfutter .....   | 43 197                | 81 896            | 600 610            | 938 752            | 625 211            | 279              | 421               | 4 200              | 6 921              | 4 646              |
| 14             | Kartoffeln .....  | 12 748                | 4 953             | 909 986            | 234 225            | 198 426            | 222              | 96                | 17 800             | 5 616              | 6 302              |
| 15             | Andere Hackfrüchte .....  | —                     | —                 | 50                 | —                  | 300                | —                | —                 | 2                  | —                  | 5                  |
| 16             | Gemüse und sonstige Küchen- gewächse .....                          | 11 312                | 2 239             | 28 008             | 25 855             | 42 200             | 607              | 356               | 2 489              | 2 278              | 4 003              |
| 17             | Obst, außer Südfrüchten .....                                       | 22 219                | 7 761             | 67 831             | 87 511             | 63 581             | 1 423            | 356               | 5 178              | 8 100              | 5 907              |
| 18             | Südfrüchte .....  | 397                   | 860               | 4 881              | 35 449             | 29 443             | 41               | 93                | 527                | 2 868              | 2 422              |
| 19             | Gemüse-, Obstkonserven, Frucht- säfte u. dgl. ....                  | 4 228                 | 2 132             | 24 133             | 22 246             | 14 933             | 752              | 426               | 4 583              | 3 838              | 2 975              |
| 20             | Kakao, roh .....  | —                     | —                 | 152                | 3 468              | 5 051              | —                | —                 | 55                 | 847                | 1 471              |
| 21             | Kakaoverzeugnisse .....   | 5 100                 | 7 316             | 49 381             | 34 993             | 22 781             | 1 350            | 2 965             | 13 017             | 9 743              | 8 216              |
| 22             | Gewürze .....   | 361                   | 587               | 2 940              | 2 839              | 2 384              | 258              | 373               | 1 567              | 1 117              | 1 099              |
| 23             | Zucker .....  | 14 313                | 11 296            | 91 238             | 36 355             | 36 414             | 928              | 896               | 7 591              | 2 934              | 2 099              |
| 24             | Ölfrüchte zur Ernährung .....                                       | 349                   | 1 565             | 6 029              | 17 649             | 19 477             | 39               | 163               | 737                | 1 686              | 2 001              |
| 25             | Pflanzliche Öle und Fette zur Ernährung .....                       | 24 147                | 21 621            | 166 198            | 95 713             | 49 797             | 2 978            | 2 573             | 21 484             | 15 429             | 8 613              |
| 26             | Margarine und ähnliche Speise- fette .....                          | 5 340                 | 3 655             | 33 999             | 67 849             | 51 166             | 809              | 548               | 4 926              | 9 831              | 6 731              |
| 27             | Ölkuchen .....  | 140 158               | 154 514           | 1 385 308          | 1 990 282          | 2 354 274          | 3 563            | 4 266             | 36 772             | 65 003             | 80 989             |
| 28             | Kleie .....   | 533                   | 730               | 59 171             | 104 429            | 521 933            | 6                | 9                 | 1 092              | 2 382              | 14 015             |
| 29             | Sonstige Abfallerzeugnisse zur Viehfütterung .....                  | 52 568                | 39 003            | 422 910            | 365 764            | 329 155            | 294              | 281               | 4 021              | 3 405              | 5 541              |
| 31             | Sonstige pflanzliche Nahrungs- mittel <sup>1)</sup> .....           | 489 476               | 572 406           | 10 373 878         | 16 259 574         | 15 705 345         | 5 718            | 5 153             | 40 688             | 36 417             | 30 745             |
| 32             | Lebende Pflanzen und Erzeugnisse der Ziergärtnerei .....            | 707                   | 1 557             | 24 143             | 26 428             | 21 016             | 280              | 467               | 6 232              | 6 101              | 4 894              |
| <b>ID</b>      | <b>Genußmittel</b> .....  | <b>122 149</b>        | <b>135 742</b>    | <b>1 090 424</b>   | <b>1 086 381</b>   | <b>1 004 080</b>   | <b>10 385</b>    | <b>12 489</b>     | <b>142 902</b>     | <b>109 300</b>     | <b>95 817</b>      |
| 1              | Hopfen .....  | 448                   | 793               | 22 543             | 18 551             | 21 894             | 997              | 1 209             | 51 233             | 23 770             | 19 815             |
| 2              | Kaffee .....  | 369                   | 1 102             | 6 578              | 6 807              | 7 042              | 554              | 1 293             | 7 585              | 4 987              | 3 915              |
| 3              | Tee .....   | 54                    | 433               | 1 197              | 976                | 497                | 59               | 283               | 914                | 846                | 315                |
| 4              | Rohtabak .....  | 258                   | 139               | 9 110              | 4 158              | 6 622              | 25               | 81                | 4 351              | 2 567              | 4 417              |
| 5              | Tabakerzeugnisse .....  | 216                   | 139               | 2 317              | 1 240              | 877                | 261              | 233               | 3 539              | 1 936              | 1 553              |
| 6              | Bier .....  | 106 609               | 116 354           | 916 557            | 930 275            | 850 764            | 5 303            | 5 731             | 45 279             | 46 555             | 42 392             |
| 7              | Branntwein .....  | 1 249                 | 1 292             | 8 591              | 7 783              | 4 915              | 432              | 496               | 3 468              | 2 755              | 1 507              |
| 8              | Wein .....  | 12 946                | 15 490            | 123 431            | 116 591            | 111 469            | 2 754            | 3 063             | 25 533             | 25 883             | 21 903             |
| <b>II</b>      | <b>GEWERBLICHE WIRTSCHAFT</b> .....                                 | <b>44 300 616</b>     | <b>46 776 173</b> | <b>382 851 523</b> | <b>418 815 646</b> | <b>401 609 017</b> | <b>2 864 535</b> | <b>3 184 860</b>  | <b>26 217 977</b>  | <b>25 637 102</b>  | <b>21 477 788</b>  |
| <b>IIA</b>     | <b>Rohstoffe</b> .....  | <b>18 695 558</b>     | <b>19 537 257</b> | <b>164 180 557</b> | <b>190 761 382</b> | <b>184 509 073</b> | <b>132 869</b>   | <b>140 705</b>    | <b>1 251 388</b>   | <b>1 461 466</b>   | <b>1 254 898</b>   |
| 1              | Abfallseide, Seidengehäuse .....                                    | 15                    | 28                | 87                 | 416                | 240                | 6                | 19                | 55                 | 287                | 198                |
| 2              | Zellwolle, synthetische Fasern und Abfälle von Chemiefasern .....   | 45 032                | 39 464            | 414 283            | 557 483            | 471 235            | 12 264           | 11 008            | 112 546            | 144 836            | 121 587            |
| 3              | Wolle und andere Tierhaare, roh und bearb., Reißwolle .....         | 9 766                 | 10 928            | 88 810             | 118 534            | 81 814             | 4 339            | 5 449             | 45 570             | 76 796             | 50 766             |
| 4              | Baumwolle, roh u. bearb., Reiß- baumwolle, Abfälle .....            | 28 766                | 30 554            | 234 375            | 214 879            | 198 349            | 3 637            | 3 584             | 28 763             | 32 516             | 28 415             |
| 5              | Flachs, Hanf, Jute, Hartfasern u. sonst. pflanzl. Spinnstoffe ..... | 2 699                 | 7 197             | 36 788             | 42 100             | 39 392             | 325              | 793               | 3 979              | 4 642              | 4 757              |
| 6              | Abfälle von Gespinnstwaren, Lumpen .....                            | 18 808                | 23 403            | 198 025            | 281 186            | 233 493            | 1 168            | 1 822             | 16 630             | 25 765             | 23 224             |
| 7              | Felle zu Pelzwerk, roh .....  | 416                   | 470               | 4 136              | 3 121              | 2 845              | 319              | 343               | 4 526              | 5 754              | 6 008              |
| 8              | Andere Felle und Häute .....  | 18 375                | 20 514            | 164 237            | 117 695            | 114 989            | 3 840            | 4 208             | 34 334             | 27 398             | 24 634             |
| 9              | Bettfedern .....  | 85                    | 95                | 757                | 1 772              | 2 017              | 93               | 151               | 958                | 1 801              | 1 551              |
| 10             | Holz zu Holzmasse .....   | 1 212                 | 1 179             | 3 324              | 662 974            | 245 698            | 15               | 16                | 41                 | 11 126             | 4 404              |
| 11             | Bau- und Nutzholz (Rundholz) .....                                  | 127 916               | 139 009           | 1 026 961          | 844 563            | 784 092            | 1 998            | 2 344             | 17 387             | 15 764             | 14 675             |
| 12             | Pflanzliche Stoffe zum Färben oder Gerben .....                     | 65                    | 30                | 714                | 5 224              | 1 531              | 5                | 4                 | 55                 | 159                | 59                 |
| 13             | Kautschuk, Guttapercha, Balata .....                                | 3 330                 | 3 551             | 55 286             | 65 279             | 59 816             | 144              | 190               | 1 312              | 3 988              | 3 646              |
| 14             | Rohgummen, Rohschellack, Bal- same und Kopale .....                 | 615                   | 1 038             | 6 327              | 10 375             | 11 321             | 248              | 355               | 2 218              | 3 739              | 4 145              |

1) Außerdem Pferde in nachstehend genannter Stückzahl. — 2) August 1958: 18 Stück; September 1958: 98 Stück; Jan./September 1958: 664 Stück; Jan./September 1957: 241 Stück; Jan./September 1956: 266 Stück. — 3) August 1958: 3 Stück; September 1958: 6 Stück; Jan./Sep- tember 1958: 1 239 Stück; Jan./September 1957: 2 Stück; Jan./September 1956: 9 Stück. — 4) Darunter natürliches Wasser (ab 1. 1. 1958 auch Eis): August 1958: 198 520 dz, 6 (000) DM; September 1958: 314 750 dz, 9 (000) DM; Jan./September 1958: 7 593 380 dz, 133 (000) DM; Jan./September 1957: 13 272 820 dz, 206 (000) DM; Jan./September 1956: 13 225 328 dz, 260 (000) DM. — 5) Außerdem Wasserfahrzeuge in nachstehend genannter Stückzahl.



noch: A. Ein- und Ausfuhr (Spezialhandel, reiner Warenverkehr)  
nach Warengruppen und -untergruppen der Ernährungswirtschaft und der Gewerblichen Wirtschaft  
3. Mengen und Werte nach Warengruppen und -untergruppen

| Warenbezeichnung |  | Einfuhr               |                   |                    |                    |                    |                  |                   |                    |                    |                      |
|------------------|--|-----------------------|-------------------|--------------------|--------------------|--------------------|------------------|-------------------|--------------------|--------------------|----------------------|
|                  |  | August<br>1958        | September<br>1958 | Jan./Sept.<br>1958 | Jan./Sept.<br>1957 | Jan./Sept.<br>1956 | August<br>1958   | September<br>1958 | Jan./Sept.<br>1958 | Jan./Sept.<br>1957 | Jan./Sept.<br>1956   |
|                  |  | Mengen in dz = 100 kg |                   |                    |                    |                    | Werte in 1000 DM |                   |                    |                    |                      |
| 15               | Ölfrüchte zu techn. Ölen .....                                   | 5 996                 | 21 052            | 195 220            | 187 223            | 180 373            | 353              | 1 196             | 12 396             | 14 797             | 10 919               |
| 16               | Steinkohlen einschl. Preßkohlen .....                            | 13 736 960            | 14 894 290        | 125 561 520        | 160 317 462        | 140 890 410        | 98 177           | 106 904           | 920 244            | 1 279 426          | 1 035 979            |
| 17               | Braunkohlen einschl. Preßkohlen .....                            | 660 600               | 911 150           | 6 927 550          | 6 764 390          | 7 625 800          | 1 988            | 2 620             | 20 512             | 26 219             | 24 598               |
| 18               | Erdöl, roh und getopft <sup>1)</sup> .....                       | 9 794 937             | 10 189 304        | 78 017 606         | 58 776 736         | 60 597 690         | 92 350           | 97 960            | 760 912            | 693 738            | 579 488              |
| 19               | Eisenerze .....  | 14 870 021            | 15 076 453        | 127 032 470        | 144 608 421        | 131 479 762        | 92 387           | 91 427            | 805 265            | 956 145            | 793 713              |
| 20               | Eisen-, manganhaltige Abbrände, Schlacken u. dgl. ....           | 1 505 240             | 1 670 842         | 11 711 601         | 19 296 156         | 18 332 719         | 3 361            | 3 599             | 32 059             | 67 902             | 62 472               |
| 21               | Manganerze .....   | 287 441               | 209 616           | 2 328 461          | 3 550 475          | 3 139 095          | 6 429            | 4 582             | 53 216             | 88 359             | 58 663               |
| 22               | Kupferrerze und kupferhaltige Kiesabbrände .....                 | 1 367 240             | 1 414 030         | 9 435 138          | 9 244 691          | 10 191 316         | 12 388           | 11 432            | 78 985             | 104 016            | 139 051              |
| 23               | Bleierze .....   | 135 807               | 250 456           | 1 033 313          | 754 871            | 587 377            | 7 367            | 14 695            | 57 738             | 68 108             | 45 110               |
| 24               | Zinkerze .....   | 212 345               | 212 149           | 1 172 246          | 869 566            | 899 342            | 3 839            | 2 991             | 18 272             | 22 363             | 28 293               |
| 25               | Chromerze .....  | 251 582               | 100 876           | 2 010 552          | 1 332 946          | 1 695 002          | 4 675            | 1 948             | 33 354             | 24 783             | 27 400               |
| 26               | Nickelerze .....   | 683                   | —                 | 6 493              | 9 710              | 121 808            | 330              | —                 | 3 440              | 3 734              | 1 519                |
| 27               | Schwefelkies .....   | 995 981               | 1 216 469         | 10 212 520         | 12 157 589         | 9 654 916          | 8 154            | 9 279             | 83 322             | 123 299            | 90 794               |
| 28               | Sonstige Erze und Metallaschen .....                             | 283 703               | 138 120           | 2 092 842          | 618 517            | 377 729            | 8 540            | 6 112             | 73 329             | 78 763             | 78 357               |
| 29               | Bauxit, Kryolith .....   | 672 034               | 1 269 087         | 8 369 007          | 9 800 086          | 10 323 826         | 3 430            | 7 552             | 43 255             | 55 688             | 55 636               |
| 30               | Speise- und Industriesalz .....                                  | 2 023                 | 1                 | 19 949             | 4 029              | 1 255              | 27               | 2                 | 154                | 58                 | 19                   |
| 31               | Kaliohsalze .....  | —                     | —                 | —                  | —                  | —                  | —                | —                 | —                  | —                  | —                    |
| 32               | Sonstige Steine und Erden .....                                  | 3 485 865             | 3 596 572         | 23 471 622         | 17 992 997         | 16 153 434         | 17 501           | 19 100            | 149 670            | 137 545            | 125 936              |
| 33               | Kohlphosphate .....  | 1 046 709             | 1 136 132         | 9 142 169          | 7 985 806          | 6 025 671          | 7 066            | 7 776             | 62 489             | 64 440             | 45 634               |
| 34               | Sonstige Rohstoffe für chemische Erzeugnisse .....               | 136 104               | 237 418           | 1 403 980          | 2 790 001          | 2 470 050          | 6 808            | 7 831             | 56 765             | 62 948             | 59 567               |
| 36               | Pflanzliche Flecht- und Polsterstoffe u. dgl. ....               | 93 944                | 96 068            | 785 173            | 760 739            | 928 609            | 3 831            | 4 046             | 38 227             | 44 084             | 48 481               |
| 37               | Edelsteine, Schmucksteine und Perlen, roh .....                  | 406                   | 260               | 2 454              | 1 775              | 2 569              | 5 593            | 5 869             | 52 483             | 59 730             | 53 693               |
| 38               | Sonstige Rohstoffe, auch Abfälle .....                           | 317 751               | 373 290           | 3 009 996          | 2 732 976          | 2 871 389          | 8 472            | 9 228             | 75 625             | 94 471             | 97 609               |
| IIB              | <b>Halbwaren .....</b>   | <b>12 277 771</b>     | <b>11 237 585</b> | <b>97 715 773</b>  | <b>97 022 329</b>  | <b>85 256 699</b>  | <b>431 818</b>   | <b>457 300</b>    | <b>3 832 536</b>   | <b>4 262 415</b>   | <b>3 886 339</b>     |
| 1                | Rohseide und Seidengespinste ..                                  | 407                   | 524               | 4 478              | 5 995              | 5 728              | 1 712            | 2 281             | 20 608             | 26 797             | 24 967               |
| 2                | Reyon (Kunstseide), synthetische Fäden, auch gewirnt .....       | 9 104                 | 10 169            | 87 735             | 98 390             | 97 375             | 7 970            | 8 644             | 78 893             | 79 879             | 82 669               |
|                  | Gespinnste aus:  |                       |                   |                    |                    |                    |                  |                   |                    |                    |                      |
| 3                | Zellwolle u. synthet. Fasern ..                                  | 3 599                 | 5 105             | 37 617             | 49 188             | 43 822             | 1 395            | 1 963             | 14 420             | 18 219             | 15 316               |
| 4                | Wolle und anderen Tierhaaren ..                                  | 15 925                | 17 095            | 147 339            | 157 097            | 139 916            | 23 337           | 25 089            | 232 933            | 259 273            | 218 851              |
| 5                | Baumwolle .....  | 7 100                 | 7 117             | 62 433             | 54 131             | 40 840             | 3 909            | 3 869             | 39 688             | 41 160             | 32 282               |
| 6                | Flachs, Hanf, Jute, Hartfasern u. dgl. ....                      | 8 799                 | 16 759            | 126 959            | 44 583             | 44 547             | 2 252            | 3 644             | 28 112             | 22 565             | 21 803               |
| 7                | Bau- und Nutzholz (Schnittholz) ..                               | 1 645 553             | 1 748 245         | 12 015 888         | 12 041 401         | 10 480 978         | 56 752           | 59 795            | 387 428            | 398 013            | 339 207              |
| 8                | Holzmasse, Zellstoff .....                                       | 449 935               | 546 704           | 4 624 024          | 4 779 969          | 4 152 938          | 24 601           | 27 804            | 249 291            | 271 198            | 233 991              |
| 9                | Kautschuk, bearbeitet .....                                      | 1 154                 | 970               | 8 421              | 5 641              | 1 616              | 468              | 587               | 4 243              | 3 061              | 1 973                |
| 10               | Glasmasse, Rohglas .....   | 2 307                 | 2 383             | 32 961             | 17 589             | 40 720             | 419              | 391               | 4 983              | 2 980              | 2 806                |
| 11               | Zement .....   | 108 671               | 86 006            | 708 725            | 551 335            | 1 128 511          | 912              | 585               | 4 577              | 4 222              | 4 506                |
| 12               | Sonstige mineralische Baustoffe ..                               | 660 667               | 644 059           | 4 156 452          | 2 853 119          | 2 874 923          | 7 289            | 6 857             | 62 365             | 54 405             | 46 976               |
| 13               | Roh Eisen (Schrott) .....  | 148 726               | 159 053           | 1 951 893          | 530 976            | 1 065 524          | 3 766            | 4 085             | 54 115             | 16 411             | 28 548               |
| 14               | Alteisen (Schrott) .....   | 255 197               | 236 134           | 3 356 335          | 10 208 831         | 5 636 692          | 4 309            | 4 501             | 66 434             | 300 883            | 158 133              |
| 15               | Ferrolegierungen .....   | 99 878                | 115 946           | 712 120            | 490 045            | 556 517            | 7 156            | 7 937             | 59 658             | 60 810             | 50 807               |
| 16               | Eisenhalfzeug .....  | 416 082               | 399 288           | 4 459 243          | 4 104 773          | 3 783 285          | 19 196           | 18 060            | 212 509            | 194 312            | 165 501              |
|                  | NE-Metalle, roh, auch Legierungen u. Altmetalle:                 |                       |                   |                    |                    |                    |                  |                   |                    |                    |                      |
| 17               | Aluminium .....  | 50 296                | 44 635            | 656 708            | 432 973            | 500 410            | 8 195            | 7 095             | 121 871            | 88 891             | 107 592              |
| 18               | Kupfer .....   | 349 086               | 377 920           | 2 951 233          | 2 610 894          | 2 231 700          | 76 178           | 85 320            | 603 042            | 701 728            | 86 <sup>2)</sup> 871 |
| 19               | Nickel .....   | 12 935                | 16 396            | 101 634            | 120 618            | 137 817            | 8 584            | 10 534            | 68 792             | 117 632            | 113 597              |
| 20               | Blei .....   | 34 024                | 43 893            | 340 697            | 328 484            | 433 987            | 3 577            | 3 658             | 30 630             | 42 110             | 56 265               |
| 21               | Zinn .....   | 8 103                 | 8 555             | 83 357             | 73 224             | 67 161             | 6 673            | 7 012             | 67 725             | 64 392             | 58 648               |
| 22               | Zink .....   | 63 691                | 71 227            | 597 865            | 481 875            | 498 525            | 4 841            | 5 580             | 46 318             | 50 987             | 58 074               |
| 23               | Sonstige unedle Metalle .....                                    | 9 754                 | 24 955            | 146 129            | 123 620            | 147 341            | 4 347            | 8 126             | 58 609             | 53 715             | 56 606               |
| 24               | Fettsäuren, Paraffin, Vaseline und Wachse .....                  | 23 929                | 25 134            | 175 423            | 177 192            | 153 854            | 2 141            | 2 576             | 20 066             | 18 555             | 16 531               |
| 25               | Sonstige technische Fette und Öle ..                             | 141 671               | 168 357           | 1 374 134          | 1 819 616          | 1 943 785          | 13 357           | 15 601            | 131 434            | 180 510            | 198 290              |
| 26               | Koks .....   | 220 250               | 254 160           | 1 677 160          | 3 875 380          | 6 238 970          | 1 232            | 1 431             | 9 376              | 30 026             | 55 412               |
| 27               | Rückstände der Erdöl- u. Steinkohlenteerdestillation .....       | 174 651               | 173 949           | 1 058 266          | 1 014 596          | 1 942 330          | 2 400            | 2 616             | 15 888             | 14 702             | 23 799               |
| 28               | Kraftstoffe und Schmieröle <sup>1)</sup> ..                      | 6 347 463             | 5 075 122         | 47 396 699         | 41 787 123         | 33 853 275         | 79 110           | 65 357            | 616 657            | 668 590            | 447 419              |
| 29               | Teer und Teerdestillations-erzeugnisse <sup>1)</sup> .....       | 249 999               | 186 277           | 1 754 539          | 1 119 481          | 1 018 402          | 7 166            | 5 041             | 50 608             | 36 603             | 28 177               |
| 30               | Aufbereitete Kalidüngemittel ..                                  | —                     | —                 | —                  | —                  | —                  | —                | —                 | —                  | —                  | —                    |
| 31               | Thomasphosphatmehl .....   | 260 382               | 229 357           | 2 654 639          | 2 800 168          | 1 492 485          | 1 465            | 1 271             | 14 795             | 15 360             | 8 285                |
| 32               | Sonstige Phosphordüngemittel ..                                  | 4 450                 | 2 463             | 20 282             | 25 943             | 17 730             | 120              | 71                | 579                | 789                | 513                  |
| 33               | Stickstoff- und andere anderweitig nicht genannte Düngemittel .. | 15                    | 123               | 564                | 82                 | 74                 | 2                | 10                | 41                 | 12                 | 8                    |
| 34               | Gerbstoffauszüge .....   | 15 067                | 16 672            | 174 020            | 168 168            | 145 899            | 1 155            | 1 282             | 13 647             | 13 691             | 12 637               |
| 35               | Sonstige chemische Halbwaren ..                                  | 265 101               | 327 923           | 2 377 109          | 2 258 043          | 2 561 570          | 18 307           | 22 895            | 141 129            | 119 700            | 108 857              |
| 37               | Gold für gewerbliche Zwecke ..                                   | 118                   | 62                | 566                | 449                | 294                | 10 417           | 17 045            | 156 617            | 134 696            | 104 012              |
| 38               | Sonstige Halbwaren .....   | 213 682               | 194 838           | 1 682 226          | 1 811 337          | 1 777 158          | 17 107           | 18 686            | 144 457            | 155 538            | 137 410              |
| IIC              | <b>Fertigwaren .....</b>   | <b>3 116 851</b>      | <b>3 476 625</b>  | <b>29 684 865</b>  | <b>23 546 880</b>  | <b>24 257 435</b>  | <b>632 160</b>   | <b>788 738</b>    | <b>6 083 354</b>   | <b>4 582 304</b>   | <b>3 758 498</b>     |
| IICa             | <b>Vorzeugnisse .....</b>  | <b>2 710 896</b>      | <b>2 985 433</b>  | <b>25 734 337</b>  | <b>20 684 470</b>  | <b>21 846 331</b>  | <b>297 300</b>   | <b>329 454</b>    | <b>2 821 812</b>   | <b>2 381 583</b>   | <b>2 141 463</b>     |
|                  | Gewebe, Gewirke u. dgl. aus:                                     |                       |                   |                    |                    |                    |                  |                   |                    |                    |                      |
| 1                | Seide, Reyon (Kunstseide) und synthetischen Fäden .....          | 2 089                 | 2 108             | 22 905             | 17 052             | 13 604             | 8 061            | 8 338             | 84 731             | 74 715             | 60 620               |
| 2                | Zellwolle u. synthet. Fasern ..                                  | 10 551                | 8 978             | 95 475             | 86 504             | 43 210             | 5 973            | 5 678             | 59 273             | 54 671             | 27 815               |
| 3                | Wolle und anderen Tierhaaren ..                                  | 25 782                | 26 513            | 180 302            | 169 932            | 140 046            | 43 061           | 45 736            | 332 341            | 316 297            | 246 164              |
| 4                | Baumwolle .....  | 15 047                | 16 528            | 140 984            | 128 850            | 100 632            | 16 696           | 19 561            | 184 318            | 166 931            | 142 355              |
| 5                | Flachs, Hanf, Jute, Hartfasern u. dgl. ....                      | 15 642                | 17 592            | 159 023            | 106 073            | 87 731             | 4 080            | 4 738             | 40 778             | 29 281             | 18 030               |
| 6                | Leder .....  | 5 691                 | 6 365             | 63 256             | 61 398             | 48 124             | 9 113            | 10 660            | 104 543            | 102 009            | 79 553               |
| 7                | Felle zu Pelzwerk, bearbeitet ..                                 | 438                   | 587               | 2 942              | 2 355              | 2 456              | 2 784            | 3 341             | 19 537             | 14 830             | 14 696               |
| 8                | Papier und Pappe .....   | 501 279               | 631 739           | 4 762 816          | 4 167 642          | 3 139 082          | 36 379           | 44 494            | 342 348            | 307 478            | 224 178              |
| 9                | Furniere, Sperrholz, Faßholz u. dgl. ....                        | 99 362                | 100 587           | 747 190            | 523 220            | 380 721            | 7 005            | 7 922             | 68 696             | 54 005             | 41 627               |
| 10               | Steinzeug-, Ton- und Porzellan-erzeugnisse .....                 | 36 465                | 41 164            | 268 120            | 206 290            | 318 120            | 1 732            | 1 885             | 13 275             | 9 948              | 12 042               |
| 11               | Glas .....   | 20 494                | 29 767            | 192 412            | 55 597             | 81 448             | 1 990            | 2 315             | 17 761             | 7 882              | 8 029                |
| 12               | Kunststoffe .....  | 87 408                | 76 927            | 731 698            | 575 692            | 394 611            | 24 546           | 21 324            | 210 176            | 169 347            | 117 750              |
| 13               | Teerfarbstoffe .....   | 1 198                 | 1 012             | 12 059             | 15 101             | 12 526             | 1 591            | 1 302             | 15 299             | 17 359             | 15 513               |
| 14               | Sonstige Farbstoffe; Farben, Lacke und Kitten .....              | 9 584                 | 9 872             | 81 405             | 81 583             | 78 660             | 1 919            | 1 907             | 16 022             | 12 458             | 10 931               |

1) Siehe Vorbemerkungen Ziffer 6, letzter Absatz. — 2) Außerdem Wasserfahrzeuge in nachstehend genannter Stückzahl.



noch: A. Ein- und Ausfuhr (Spezialhandel, reiner Warenverkehr)  
nach Warengruppen und -untergruppen der Ernährungswirtschaft und der Gewerblichen Wirtschaft  
3. Mengen und Werte nach Warengruppen und -untergruppen

| Warenbenennung |  | Ausfuhr               |            |             |             |             |                  |           |            |            |            |
|----------------|--|-----------------------|------------|-------------|-------------|-------------|------------------|-----------|------------|------------|------------|
|                |  | August                | September  | Jan./Sept.  | Jan./Sept.  | Jan./Sept.  | August           | September | Jan./Sept. | Jan./Sept. | Jan./Sept. |
|                |  | 1958                  | 1958       | 1958        | 1957        | 1956        | 1958             | 1958      | 1958       | 1957       | 1956       |
|                |  | Mengen in dz = 100 kg |            |             |             |             | Werte in 1000 DM |           |            |            |            |
| 15             | Ölfrüchte zu techn. Ölen .....                                   | 90                    | 52         | 291         | 240         | 204         | 14               | 8         | 58         | 48         | 45         |
| 16             | Steinkohlen einschl. Preßkohlen .....                            | 8 772 490             | 9 583 690  | 84 974 390  | 104 108 690 | 95 582 840  | 74 810           | 80 391    | 726 278    | 839 574    | 716 315    |
| 17             | Braunkohlen einschl. Preßkohlen .....                            | 1 415 018             | 1 445 400  | 12 409 232  | 12 467 850  | 12 024 130  | 7 106            | 7 239     | 62 085     | 56 527     | 49 930     |
| 18             | Erdöl, roh und getoppt <sup>1)</sup> .....                       | 36                    | —          | 126         | —           | —           | 10               | —         | 25         | —          | —          |
| 19             | Eisenerze .....  | 295 811               | 289 035    | 2 541 488   | 2 718 960   | 2 441 463   | 1 218            | 1 069     | 9 868      | 10 608     | 8 643      |
| 20             | Eisen-, manganhaltige Abbrände, Schlacken u. dgl. ....           | 984 006               | 842 515    | 5 768 657   | 8 523 000   | 11 437 536  | 909              | 865       | 5 835      | 9 616      | 13 210     |
| 21             | Manganerze .....   | 8 620                 | 2 929      | 31 945      | 17 364      | 5 666       | 420              | 203       | 2 029      | 1 293      | 276        |
| 22             | Kupfererze und kupferhaltige Kiesabbrände .....                  | 5 063                 | 5 000      | 10 063      | 300         | 16 740      | 17               | 24        | 41         | 30         | 1 551      |
| 23             | Bleierze .....   | —                     | —          | —           | 45 142      | —           | —                | —         | —          | 2 873      | —          |
| 24             | Zinkerze .....   | 3                     | —          | 33 984      | 8 420       | 36 400      | 1                | —         | 464        | 292        | 1 292      |
| 25             | Chromerze .....  | 300                   | 297        | 4 556       | 4 147       | 4 817       | 7                | 8         | 129        | 115        | 120        |
| 26             | Nickelerze .....   | —                     | —          | —           | 138         | —           | —                | —         | —          | 106        | —          |
| 27             | Schwefelkies .....   | 1 500                 | 1 000      | 61 500      | 88 800      | 61 290      | 11               | 7         | 345        | 563        | 346        |
| 28             | Sonstige Erze und Metallaschen .....                             | 19 454                | 17 375     | 187 233     | 233 612     | 178 489     | 312              | 571       | 4 151      | 8 142      | 7 658      |
| 29             | Bauxit, Kryolith .....   | —                     | —          | 915         | 751         | 10          | —                | —         | 21         | 17         | 1          |
| 30             | Speise- und Industriesalz .....                                  | 456 252               | 573 917    | 5 030 852   | 5 475 550   | 6 014 613   | 1 370            | 1 843     | 15 220     | 14 126     | 14 724     |
| 31             | Kaliohsalze .....  | 83 652                | 122 281    | 475 157     | 822 270     | 501 682     | 363              | 569       | 2 284      | 3 732      | 2 352      |
| 32             | Sonstige Steine und Erden .....                                  | 6 024 832             | 6 034 779  | 46 811 318  | 49 839 918  | 50 451 025  | 11 326           | 11 344    | 95 331     | 98 308     | 90 109     |
| 33             | Rohphosphate .....   | —                     | —          | —           | —           | —           | —                | —         | —          | —          | —          |
| 34             | Sonstige Rohstoffe für chemische Erzeugnisse .....               | 162 564               | 143 767    | 1 604 712   | 1 415 251   | 1 529 769   | 2 032            | 2 089     | 19 769     | 14 964     | 13 655     |
| 36             | Pflanzliche Flecht- und Polsterstoffe u. dgl. ....               | 2 590                 | 3 024      | 24 397      | 26 866      | 27 361      | 523              | 618       | 5 144      | 5 964      | 5 275      |
| 37             | Edelsteine, Schmucksteine und Perlen, roh .....                  | 23                    | 9          | 120         | 88          | 61          | 454              | 213       | 1 602      | 1 624      | 1 103      |
| 38             | Sonstige Rohstoffe, auch Abfälle .....                           | 206 154               | 194 727    | 1 985 511   | 2 038 424   | 1 948 144   | 3 565            | 3 358     | 32 335     | 38 343     | 40 224     |
| IIB            | Halbwaren .....  | 17 250 677            | 17 959 989 | 148 882 738 | 153 839 107 | 158 005 698 | 314 789          | 345 577   | 2 844 159  | 3 065 423  | 2 741 123  |
| 1              | Rohseide und Seidengespinnste ..                                 | 105                   | 149        | 991         | 1 586       | 1 396       | 626              | 858       | 5 775      | 7 944      | 7 233      |
| 2              | Reyon (Kunstseide), synthetische Fäden, auch gewirnt .....       | 22 337                | 20 051     | 152 054     | 148 471     | 123 296     | 17 322           | 15 980    | 133 892    | 124 231    | 102 390    |
| 3              | Gespinnste aus:  | —                     | —          | —           | —           | —           | —                | —         | —          | —          | —          |
| 4              | Zellwolle u. synthet. Fasern ..                                  | 2 710                 | 2 139      | 23 393      | 20 561      | 17 565      | 2 463            | 2 059     | 20 706     | 15 827     | 13 360     |
| 5              | Wolle und anderen Tierhaaren ..                                  | 3 109                 | 2 336      | 21 883      | 30 910      | 22 756      | 5 079            | 3 517     | 33 694     | 45 431     | 32 972     |
| 6              | Baumwolle .....  | 1 400                 | 1 959      | 16 124      | 25 192      | 17 535      | 1 551            | 1 994     | 17 553     | 26 074     | 19 629     |
| 7              | Flachs, Hanf, Jute, Hartfasern u. dgl. ....                      | 783                   | 1 218      | 8 831       | 10 744      | 9 645       | 432              | 426       | 3 817      | 5 041      | 4 571      |
| 8              | Bau- und Nutzholz (Schnittholz) ..                               | 87 056                | 97 244     | 787 843     | 1 191 793   | 1 032 484   | 3 091            | 3 438     | 28 404     | 43 176     | 37 281     |
| 9              | Holzmasse, Zellstoff .....                                       | 92 707                | 88 864     | 625 086     | 498 508     | 516 723     | 5 053            | 4 710     | 32 686     | 25 171     | 25 140     |
| 10             | Kautschuk, bearbeitet .....                                      | 14 586                | 17 059     | 143 950     | 120 841     | 101 339     | 6 755            | 6 983     | 57 944     | 47 958     | 42 100     |
| 11             | Glasmasse, Rohglas .....   | 5 286                 | 6 070      | 52 562      | 56 060      | 44 671      | 1 194            | 1 133     | 9 980      | 6 978      | 5 530      |
| 12             | Zement .....   | 891 388               | 1 003 082  | 7 351 812   | 10 969 771  | 10 988 046  | 4 815            | 5 188     | 39 395     | 62 457     | 62 327     |
| 13             | Sonstige mineralische Baustoffe ..                               | 630 651               | 472 954    | 3 829 853   | 3 402 229   | 2 723 926   | 14 819           | 11 336    | 101 218    | 74 656     | 57 696     |
| 14             | Roheisen .....   | 304 941               | 241 319    | 2 341 298   | 3 752 952   | 2 335 389   | 7 903            | 6 957     | 69 343     | 127 889    | 68 182     |
| 15             | Alteisen (Schrott) .....   | 907 570               | 897 784    | 6 543 637   | 7 163 231   | 6 251 790   | 10 559           | 11 997    | 89 708     | 162 886    | 119 722    |
| 16             | Ferrolegerungen .....  | 7 673                 | 14 254     | 139 642     | 414 888     | 500 065     | 1 958            | 1 793     | 21 543     | 54 113     | 45 162     |
| 17             | Eisenhalbzeug .....  | 387 985               | 727 216    | 4 169 105   | 3 942 769   | 2 353 805   | 13 629           | 23 561    | 162 833    | 183 415    | 104 103    |
| 18             | NE-Metalle, roh, auch Legierungen u. Altmetalle:                 | —                     | —          | —           | —           | —           | —                | —         | —          | —          | —          |
| 19             | Aluminium .....  | 3 916                 | 2 055      | 50 995      | 53 018      | 14 982      | 932              | 626       | 12 224     | 13 376     | 5 021      |
| 20             | Kupfer .....   | 45 075                | 42 805     | 504 729     | 307 391     | 402 404     | 10 517           | 10 603    | 111 826    | 93 622     | 172 382    |
| 21             | Nickel .....   | 573                   | 1 683      | 6 128       | 10 699      | 4 408       | 568              | 1 309     | 6 129      | 18 883     | 6 777      |
| 22             | Blei .....   | 14 170                | 24 350     | 198 749     | 251 267     | 281 644     | 1 341            | 2 228     | 19 413     | 33 092     | 39 813     |
| 23             | Zinn .....   | 5 032                 | 1 610      | 25 627      | 11 916      | 15 099      | 3 649            | 1 225     | 19 882     | 8 803      | 9 405      |
| 24             | Zink .....   | 18 985                | 21 589     | 213 857     | 207 578     | 299 167     | 1 413            | 1 619     | 16 500     | 22 457     | 32 981     |
| 25             | Sonstige unedle Metalle .....                                    | 1 467                 | 1 489      | 9 191       | 12 158      | 10 343      | 1 725            | 1 822     | 11 927     | 17 255     | 15 468     |
| 26             | Fettsäuren, Paraffin, Vaseline und Wachse .....                  | 43 197                | 82 774     | 529 881     | 729 588     | 849 254     | 5 041            | 7 991     | 57 626     | 79 520     | 92 861     |
| 27             | Sonstige technische Fette und Öle ..                             | 17 700                | 50 301     | 208 380     | 165 308     | 145 567     | 1 697            | 4 373     | 19 890     | 19 376     | 16 198     |
| 28             | Koks .....   | 8 630 210             | 7 964 470  | 70 495 499  | 75 410 483  | 81 738 442  | 84 953           | 78 366    | 694 922    | 737 126    | 676 802    |
| 29             | Rückstände der Erdöl- u. Steinkohlenteerdestillation .....       | 201 928               | 306 371    | 1 953 582   | 1 510 954   | 1 214 634   | 3 690            | 4 931     | 36 119     | 27 193     | 19 928     |
| 30             | Kraftstoffe und Schmieröle <sup>1)</sup> ..                      | 1 847 757             | 2 021 300  | 16 716 233  | 13 874 072  | 18 782 272  | 27 302           | 30 404    | 252 709    | 239 733    | 257 431    |
| 31             | Teer und Teerdestillationserzeugnisse <sup>1)</sup> .....        | 78 997                | 87 699     | 552 889     | 986 917     | 703 162     | 2 474            | 2 309     | 15 492     | 28 650     | 23 426     |
| 32             | Aufbereitete Kältdüngemittel .....                               | 1 135 678             | 1 127 174  | 8 500 979   | 8 169 889   | 10 863 973  | 15 075           | 14 590    | 116 780    | 110 875    | 152 221    |
| 33             | Thomasphosphatmehl .....   | 137 120               | 223 092    | 1 505 351   | 963 071     | 471 162     | 1 213            | 1 944     | 12 761     | 7 973      | 3 745      |
| 34             | Sonstige Phosphordüngemittel .....                               | 24 927                | 14 299     | 202 785     | 200 757     | 229 718     | 412              | 188       | 2 955      | 2 817      | 3 226      |
| 35             | Stickstoff- und andere anderweitig nicht genannte Düngemittel .. | 897 784               | 1 666 679  | 14 506 408  | 12 850 586  | 9 629 294   | 18 012           | 32 755    | 287 036    | 284 520    | 213 292    |
| 36             | Gerbstoffauszüge .....   | 2 205                 | 3 079      | 31 583      | 26 397      | 19 605      | 200              | 258       | 2 772      | 2 538      | 2 074      |
| 37             | Sonstige chemische Halbwaren .....                               | 722 324               | 671 302    | 6 006 821   | 6 014 832   | 4 914 731   | 28 674           | 27 063    | 239 472    | 234 206    | 198 843    |
| 38             | Gold für gewerbliche Zwecke .....                                | 3                     | 3          | 20          | 5           | 2           | 1 768            | 881       | 10 400     | 4 621      | 3 269      |
| IIC            | Sonstige Halbwaren .....   | 61 342                | 52 157     | 433 987     | 331 715     | 375 104     | 6 894            | 18 162    | 68 283     | 65 540     | 48 563     |
| IICa           | Fertigwaren .....  | 5 354 381             | 5 978 927  | 49 798 228  | 47 215 157  | 59 094 246  | 2 418 867        | 2 878 578 | 22 122 430 | 21 110 213 | 17 481 767 |
| 1              | Vorerzeugnisse .....   | 5 143 767             | 5 896 460  | 39 936 075  | 44 532 146  | 34 330 021  | 575 512          | 611 871   | 4 900 378  | 5 368 047  | 4 221 295  |
| 2              | Gewebe, Gewirke u. dgl. aus:                                     | —                     | —          | —           | —           | —           | —                | —         | —          | —          | —          |
| 3              | Seide, Reyon (Kunstseide) und synthetischen Fäden .....          | 7 668                 | 8 502      | 64 686      | 73 883      | 62 174      | 16 564           | 16 571    | 153 273    | 160 838    | 148 669    |
| 4              | Zellwolle u. synthet. Fasern .....                               | 9 779                 | 10 366     | 93 387      | 104 944     | 101 282     | 10 347           | 10 623    | 105 155    | 123 961    | 118 098    |
| 5              | Wolle und anderen Tierhaaren .....                               | 4 018                 | 4 648      | 34 027      | 37 307      | 32 629      | 8 851            | 9 567     | 72 030     | 81 750     | 70 434     |
| 6              | Baumwolle .....  | 14 992                | 16 997     | 166 563     | 173 479     | 166 114     | 22 299           | 24 236    | 251 861    | 259 234    | 247 887    |
| 7              | Flachs, Hanf, Jute, Hartfasern u. dgl. ....                      | 12 927                | 13 438     | 98 423      | 145 962     | 120 787     | 4 606            | 4 876     | 36 351     | 46 264     | 40 772     |
| 8              | Leder .....  | 7 047                 | 7 571      | 68 088      | 73 308      | 54 054      | 9 763            | 10 069    | 81 826     | 86 225     | 66 767     |
| 9              | Felle zu Pelzwerk, bearbeitet .....                              | 113                   | 107        | 923         | 936         | 1 222       | 1 702            | 1 540     | 13 935     | 14 481     | 11 411     |
| 10             | Papier und Pappe .....   | 66 580                | 67 769     | 540 258     | 609 420     | 738 053     | 11 903           | 11 777    | 98 618     | 99 087     | 101 196    |
| 11             | Furniere, Sperrholz, Faßholz u. dgl. ....                        | 47 025                | 53 012     | 459 561     | 523 990     | 418 269     | 5 423            | 6 307     | 53 889     | 62 150     | 49 094     |
| 12             | Steinzeug-, Ton- und Porzellanerzeugnisse .....                  | 41 230                | 38 797     | 400 207     | 463 413     | 391 771     | 3 319            | 3 295     | 31 267     | 32 741     | 30 900     |
| 13             | Glas .....   | 87 207                | 71 050     | 696 392     | 625 244     | 646 652     | 9 963            | 7 376     | 71 420     | 62 370     | 61 101     |
| 14             | Kunststoffe .....  | 162 336               | 180 490    | 1 425 885   | 1 064 011   | 759 753     | 46 881           | 50 809    | 416 029    | 360 142    | 258 772    |
| 15             | Teerfarbstoffe .....   | 17 051                | 17 768     | 143 127     | 167 635     | 134 165     | 24 502           | 23 419    | 205 737    | 235 168    | 181 999    |
| 16             | Sonstige Farbstoffe; Farben, Lacke und Kitten .....              | 77 820                | 74 287     | 689 626     | 654 372     | 631 562     | 13 066           | 13 107    | 112 126    | 104 215    | 95 663     |

1) Siehe Vorbemerkungen Ziffer 6, letzter Absatz. — 2) Außerdem Wasserfahrzeuge in nachstehend genannter Stückzahl.

noch: A. Ein- und Ausfuhr (Spezialhandel, reiner Warenverkehr)  
nach Warengruppen und -untergruppen der Ernährungswirtschaft und der Gewerblichen Wirtschaft  
3. Mengen und Werte nach Warengruppen und -untergruppen

| Warenbenennung        |                                   | Einfuhr                  |                          |                           |                           |                           |           |           |            |            |            |
|-----------------------|-----------------------------------|--------------------------|--------------------------|---------------------------|---------------------------|---------------------------|-----------|-----------|------------|------------|------------|
|                       |                                   | August                   | September                | Jan./Sept.                | Jan./Sept.                | Jan./Sept.                | August    | September | Jan./Sept. | Jan./Sept. | Jan./Sept. |
|                       |                                   | 1958                     | 1958                     | 1958                      | 1957                      | 1956                      | 1958      | 1958      | 1958       | 1957       | 1956       |
| Mengen in dz = 100 kg |                                   |                          |                          |                           |                           | Werte in 1000 DM          |           |           |            |            |            |
| 15                    | Dextrine, Gelatine und Leime ..   | 14 831                   | 16 839                   | 134 466                   | 117 402                   | 114 011                   | 1 267     | 1 411     | 11 821     | 10 470     | 9 010      |
| 16                    | Sprengstoffe, Schießbedarf, Zünd- |                          |                          |                           |                           |                           |           |           |            |            |            |
|                       | waren                             | 492                      | 517                      | 3 931                     | 2 779                     | 1 024                     | 537       | 549       | 4 532      | 2 416      | 1 334      |
| 17                    | Sonst. chemische Vorerzeugnisse   | 157 777                  | 185 183                  | 1 511 897                 | 995 423                   | 1 135 677                 | 22 468    | 27 360    | 216 745    | 182 833    | 170 083    |
| 18                    | Gußröhren                         | 54 505                   | 62 717                   | 428 014                   | 417 009                   | 489 196                   | 3 564     | 3 945     | 26 877     | 26 829     | 27 916     |
| 19                    | Stahlröhren                       | 40 666                   | 43 600                   | 384 978                   | 223 033                   | 181 753                   | 4 094     | 4 855     | 41 830     | 26 259     | 24 511     |
| 20                    | Stab- und Formeisen               | 734 437                  | 729 522                  | 7 165 449                 | 6 563 816                 | 8 563 774                 | 34 917    | 35 465    | 343 463    | 313 579    | 389 692    |
| 21                    | Blech aus Eisen                   | 561 250                  | 620 957                  | 5 976 767                 | 4 012 200                 | 4 328 369                 | 41 408    | 46 493    | 446 814    | 302 327    | 304 087    |
| 22                    | Draht aus Eisen                   | 206 628                  | 209 954                  | 1 963 752                 | 1 715 779                 | 1 826 155                 | 9 732     | 9 786     | 95 426     | 85 644     | 89 545     |
| 23                    | Eisenbahnoberbaumaterial          | 24 990                   | 29 596                   | 154 459                   | 117 751                   | 52 584                    | 1 191     | 1 506     | 7 183      | 5 020      | 1 942      |
| 24                    | Schmiedbarer Guß, Schmiede-       |                          |                          |                           |                           |                           |           |           |            |            |            |
|                       | stücke                            | 2 927                    | 2 558                    | 40 764                    | 49 085                    | 71 931                    | 553       | 498       | 7 086      | 5 190      | 8 470      |
|                       | Stangen, Bleche, Draht usw. aus:  |                          |                          |                           |                           |                           |           |           |            |            |            |
| 25                    | Kupfer, Kupferlegierungen         | 8 883                    | 30 093                   | 109 565                   | 44 566                    | 89 185                    | 2 327     | 7 037     | 28 940     | 18 430     | 41 967     |
| 26                    | Aluminium, Aluminium-             |                          |                          |                           |                           |                           |           |           |            |            |            |
|                       | legierungen                       | 725                      | 917                      | 11 656                    | 7 783                     | 12 420                    | 381       | 498       | 5 704      | 4 253      | 5 158      |
| 27                    | sonstigen unedlen Metallen        | 9 500                    | 10 932                   | 68 566                    | 35 192                    | 30 031                    | 2 112     | 2 571     | 18 600     | 11 471     | 9 444      |
| 28                    | Edelmetallen                      | 0                        | 0                        | 8                         | 3                         | 0                         | 29        | 32        | 203        | 170        | 187        |
| 30                    | Edelsteine, Schmucksteine und     |                          |                          |                           |                           |                           |           |           |            |            |            |
|                       | Perlen, bearbeitet                | 6                        | 2                        | 18                        | 18                        | 9                         | 4 839     | 5 684     | 37 317     | 36 022     | 29 006     |
| 31                    | Sonstige Vorerzeugnisse           | 62 249                   | 72 407                   | 319 460                   | 147 342                   | 89 241                    | 2 951     | 2 563     | 19 173     | 13 459     | 9 813      |
| IICb                  | Enderzeugnisse                    | <sup>1)</sup> 405 955    | <sup>1)</sup> 491 192    | <sup>1)</sup> 3 950 528   | <sup>1)</sup> 2 900 410   | <sup>1)</sup> 2 411 104   | 334 860   | 459 284   | 3 261 542  | 2 180 721  | 1 617 030  |
|                       | Strick-, Wirkwaren u. dgl. aus:   |                          |                          |                           |                           |                           |           |           |            |            |            |
| 1                     | Seide oder Chemiefasern           | 272                      | 387                      | 3 638                     | 2 803                     | 2 552                     | 1 614     | 2 403     | 22 230     | 17 046     | 17 022     |
| 2                     | Wolle und anderen Tierhaaren      | 1 489                    | 2 260                    | 8 471                     | 4 843                     | 2 900                     | 7 419     | 10 447    | 44 296     | 26 216     | 15 635     |
| 3                     | Baumwolle                         | 235                      | 333                      | 3 320                     | 3 069                     | 3 525                     | 559       | 881       | 8 315      | 7 136      | 7 437      |
|                       | Sonstige Kleidung u. dgl. aus:    |                          |                          |                           |                           |                           |           |           |            |            |            |
| 4                     | Seide oder Chemiefasern           | 509                      | 388                      | 5 296                     | 2 873                     | 1 868                     | 2 075     | 2 065     | 22 189     | 17 409     | 14 687     |
| 5                     | Wolle und anderen Tierhaaren      | 1 029                    | 1 433                    | 7 142                     | 4 311                     | 3 039                     | 4 814     | 7 634     | 35 359     | 23 391     | 16 520     |
| 6                     | Baumwolle                         | 2 783                    | 2 431                    | 25 010                    | 10 352                    | 5 540                     | 3 640     | 3 730     | 39 631     | 18 341     | 10 076     |
| 7                     | Flachs, Hanf, Jute, Hartfasern    |                          |                          |                           |                           |                           |           |           |            |            |            |
|                       | u. dgl.                           | 399                      | 595                      | 4 860                     | 2 445                     | 1 224                     | 1 185     | 1 685     | 16 517     | 9 296      | 5 083      |
| 8                     | Hüte                              | 315                      | 362                      | 3 577                     | 3 909                     | 3 410                     | 1 914     | 2 267     | 17 993     | 18 780     | 14 835     |
| 9                     | Sonstige Spinnstoffwaren          | 2 703                    | 2 166                    | 18 546                    | 101 137                   | 89 013                    | 1 375     | 1 505     | 11 788     | 19 535     | 16 720     |
| 10                    | Pelzwaren                         | 23                       | 133                      | 295                       | 244                       | 365                       | 329       | 488       | 1 666      | 1 020      | 1 560      |
| 11                    | Schuhe aus Leder                  | 2 255                    | 1 832                    | 18 831                    | 9 341                     | 5 246                     | 9 090     | 6 989     | 61 318     | 35 173     | 16 426     |
| 12                    | Andere Lederwaren                 | 327                      | 473                      | 3 908                     | 4 009                     | 3 240                     | 1 267     | 1 878     | 13 132     | 13 989     | 10 887     |
| 13                    | Papierwaren                       | 8 994                    | 11 690                   | 93 395                    | 60 331                    | 40 416                    | 1 869     | 2 357     | 20 842     | 14 335     | 10 228     |
| 14                    | Bücher, Karten, Noten, Bilder     | 8 060                    | 10 255                   | 80 471                    | 69 847                    | 64 354                    | 5 380     | 6 634     | 58 327     | 56 550     | 49 884     |
| 15                    | Holzwaren                         | 24 499                   | 27 447                   | 196 922                   | 118 075                   | 111 100                   | 4 890     | 5 679     | 45 299     | 27 603     | 24 536     |
| 16                    | Kautschukwaren                    | 17 071                   | 16 691                   | 157 301                   | 90 541                    | 69 385                    | 6 994     | 6 139     | 60 985     | 25 770     | 16 362     |
| 17                    | Steinwaren                        | 13 421                   | 12 910                   | 79 799                    | 59 236                    | 75 889                    | 747       | 711       | 4 715      | 3 887      | 4 503      |
| 18                    | Steinzeug-, Ton-, Steingut- und   |                          |                          |                           |                           |                           |           |           |            |            |            |
|                       | Porzellanwaren                    | 6 031                    | 8 976                    | 49 638                    | 22 021                    | 16 815                    | 1 817     | 2 046     | 14 567     | 7 936      | 6 149      |
| 19                    | Glaswaren                         | 6 819                    | 5 309                    | 59 907                    | 125 515                   | 106 528                   | 1 907     | 1 859     | 14 809     | 12 350     | 11 068     |
| 20                    | Messerschmiedewaren               | 102                      | 172                      | 1 085                     | 507                       | 688                       | 570       | 795       | 5 518      | 1 164      | 1 319      |
| 21                    | Werkzeuge und landwirtschaft-     |                          |                          |                           |                           |                           |           |           |            |            |            |
|                       | liche Geräte                      | 1 648                    | 842                      | 13 514                    | 10 032                    | 10 251                    | 1 220     | 1 109     | 10 900     | 14 789     | 14 253     |
| 22                    | Sonstige Eisenwaren               | 46 311                   | 55 133                   | 417 638                   | 266 090                   | 219 641                   | 12 698    | 16 174    | 111 935    | 65 871     | 46 541     |
| 23                    | Waren aus Kupfer und Kupfer-      |                          |                          |                           |                           |                           |           |           |            |            |            |
|                       | legierungen                       | 912                      | 904                      | 9 573                     | 3 493                     | 1 789                     | 808       | 711       | 7 155      | 5 100      | 2 948      |
| 24                    | Edelmetallwaren, vergoldete und   |                          |                          |                           |                           |                           |           |           |            |            |            |
|                       | versilberte Waren                 | 17                       | 27                       | 176                       | 109                       | 88                        | 641       | 874       | 6 745      | 3 607      | 2 368      |
| 25                    | Sonstige Waren aus unedlen        |                          |                          |                           |                           |                           |           |           |            |            |            |
|                       | Metallen                          | 2 238                    | 2 534                    | 24 400                    | 17 738                    | 15 323                    | 2 355     | 2 842     | 24 091     | 16 730     | 12 760     |
| 26                    | Werkzeugmaschinen einschl.        |                          |                          |                           |                           |                           |           |           |            |            |            |
|                       | Walzwerksanlagen                  | 22 271                   | 16 933                   | 155 744                   | 165 203                   | 149 991                   | 18 098    | 13 569    | 116 914    | 114 641    | 118 303    |
| 27                    | Masch. f. d. Spinnstoff-, Leder-  |                          |                          |                           |                           |                           |           |           |            |            |            |
|                       | und Lederwarenindustrie           | 18 060                   | 21 754                   | 185 061                   | 177 977                   | 155 182                   | 15 795    | 18 689    | 167 324    | 146 688    | 122 167    |
| 28                    | Landwirtschaftliche Maschinen     |                          |                          |                           |                           |                           |           |           |            |            |            |
|                       | einschl. Ackerschlepper           | 12 128                   | 17 432                   | 151 711                   | 106 276                   | 84 391                    | 4 703     | 6 567     | 60 388     | 42 311     | 33 543     |
| 29                    | Dampflokomotiven                  |                          |                          | 850                       | 4 024                     | 1 911                     |           |           | 15         | 475        | 262        |
| 30                    | Kraftmaschinen                    | 8 810                    | 5 685                    | 79 125                    | 53 775                    | 72 028                    | 6 537     | 3 357     | 49 243     | 40 949     | 45 619     |
| 31                    | Pumpen, Druckluftmaschinen        |                          |                          |                           |                           |                           |           |           |            |            |            |
|                       | u. dgl.                           | 8 512                    | 9 507                    | 85 531                    | 55 701                    | 42 764                    | 8 787     | 10 446    | 92 450     | 49 904     | 37 291     |
| 32                    | Fördermittel                      | 6 162                    | 4 551                    | 54 137                    | 47 210                    | 51 826                    | 3 459     | 2 229     | 25 459     | 20 696     | 22 064     |
| 33                    | Papier- und Druckmaschinen        | 2 835                    | 4 557                    | 41 512                    | 28 829                    | 21 166                    | 2 523     | 3 128     | 32 686     | 19 736     | 14 568     |
| 34                    | Büromaschinen                     | 1 984                    | 2 335                    | 23 764                    | 20 600                    | 18 141                    | 9 431     | 9 266     | 97 062     | 79 730     | 69 638     |
| 35                    | Maschinen für die Nahrungs-       |                          |                          |                           |                           |                           |           |           |            |            |            |
|                       | und Genußmittelindustrie          | 2 315                    | 3 600                    | 26 439                    | 17 670                    | 14 126                    | 2 300     | 3 211     | 26 452     | 16 053     | 14 083     |
| 36                    | Sonstige Maschinen                | 29 399                   | 27 133                   | 276 783                   | 269 635                   | 235 684                   | 22 109    | 22 807    | 210 531    | 179 654    | 159 275    |
| 37                    | Wasserfahrzeuge                   | St. 145                  | St. 114                  | St. 1 070                 | St. 703                   | St. 765                   | 2 158     | 1 848     | 93 655     | 123 584    | 89 965     |
| 38                    | Kraftfahrzeuge, Luftfahrzeuge     | 43 198                   | 49 319                   | 471 117                   | 258 255                   | 200 294                   | 44 370    | 36 121    | 449 944    | 287 376    | 115 850    |
| 39                    | Fahrräder                         | 1 442                    | 956                      | 16 473                    | 9 461                     | 7 591                     | 732       | 592       | 8 959      | 5 053      | 4 598      |
| 40                    | Sonstige Fahrzeuge                | 3 732                    | 7 111                    | 51 364                    | 31 990                    | 13 535                    | 988       | 1 127     | 13 097     | 12 393     | 4 325      |
| 41                    | Elektrotechnische Erzeugnisse     |                          |                          |                           |                           |                           |           |           |            |            |            |
|                       | (auch elektrische Maschinen)      | 20 328                   | 28 615                   | 190 419                   | 154 744                   | 153 792                   | 33 890    | 48 087    | 317 940    | 198 928    | 160 721    |
| 42                    | Uhren                             | 62                       | 119                      | 837                       | 377                       | 358                       | 3 605     | 6 240     | 39 977     | 37 567     | 32 607     |
| 43                    | Feinmechanische und optische      |                          |                          |                           |                           |                           |           |           |            |            |            |
|                       | Erzeugnisse                       | 1 485                    | 1 531                    | 12 929                    | 7 935                     | 5 944                     | 7 949     | 7 612     | 65 784     | 42 607     | 31 221     |
| 44                    | Waren aus Wachs oder Fetten:      |                          |                          |                           |                           |                           |           |           |            |            |            |
|                       | Seifen                            | 431                      | 418                      | 3 152                     | 2 073                     | 1 513                     | 228       | 235       | 1 561      | 1 114      | 799        |
| 45                    | Waren aus Kunststoffen            | 2 524                    | 3 419                    | 25 021                    | 13 689                    | 9 352                     | 2 459     | 3 130     | 23 509     | 12 753     | 9 943      |
| 46                    | Spielfilme und andere belichtete  |                          |                          |                           |                           |                           |           |           |            |            |            |
|                       | Filme und Platten <sup>2)</sup>   | 86                       | 85                       | 666                       | 24                        | 23                        | 1 738     | 1 225     | 11 143     | 945        | 873        |
| 47                    | Photochemische Erzeugnisse        | 1 628                    | 1 655                    | 13 767                    | 12 015                    | 10 690                    | 3 200     | 3 711     | 28 682     | 23 633     | 21 576     |
| 48                    | Bleistifte u. chem. Bürobedarf    | 143                      | 487                      | 2 718                     | 619                       | 508                       | 174       | 277       | 1 880      | 978        | 583        |
| 49                    | Pharmazeutische Erzeugnisse       |                          |                          |                           |                           |                           |           |           |            |            |            |
|                       | (auch unzubereitet)               | 3 798                    | 4 888                    | 40 790                    | 39 938                    | 29 225                    | 9 351     | 9 224     | 94 425     | 91 950     | 57 395     |
| 50                    | Kosmetische Erzeugnisse           | 778                      | 690                      | 6 787                     | 4 995                     | 3 718                     | 1 275     | 1 366     | 10 174     | 7 557      | 6 140      |
| 51                    | Sonstige chemische Erzeugnisse    | 47 007                   | 51 213                   | 511 954                   | 281 197                   | 235 609                   | 7 789     | 7 652     | 67 501     | 57 391     | 53 740     |
| 52                    | Musikinstrumente                  | 254                      | 335                      | 2 371                     | 4 973                     | 5 257                     | 606       | 632       | 5 011      | 12 214     | 13 285     |
| 53                    | Kinderspielzeug, Christbaum-      |                          |                          |                           |                           |                           |           |           |            |            |            |
|                       | schmuck                           | 1 824                    | 2 032                    | 14 143                    | 8 614                     | 4 979                     | 1 452     | 1 579     | 10 992     | 6 059      | 2 729      |
| 54                    | Sonstige Enderzeugnisse           | 16 297                   | 59 149                   | 218 650                   | 139 740                   | 27 296                    | 41 977    | 145 545   | 458 442    | 84 758     | 24 060     |
| AUSSERDEM:            |                                   |                          |                          |                           |                           |                           |           |           |            |            |            |
| III 1                 | Rückwaren                         | 38 028                   | 56 022                   | 322 024                   | 382 329                   | 236 753                   | 19 787    | 26 527    | 178 250    | 107 325    | 101 768    |
| 2                     | Ersatzlieferungen                 | 401                      | 862                      | 5 702                     | 17 589                    | 14 519                    | 461       | 414       | 3 759      | 3 820      | 3 040      |
| Insgesamt             |                                   | <sup>1)</sup> 78 381 846 | <sup>1)</sup> 80 610 515 | <sup>1)</sup> 672 394 536 | <sup>1)</sup> 710 241 208 | <sup>1)</sup> 656 162 431 | 2 393 135 | 2 655 314 | 22 721 058 | 23 240 960 | 20 204 972 |

1) Außerdem Wasserfahrzeuge in nachstehend genannter Stückzahl. — 2) Bei der Einfuhr von Filmen und Filmmaterial sind Dienstleistungskosten (z. B. Leihgebühren) nicht enthalten. — 3) Außerdem Pferde und Wasserfahrzeuge in vorstehend genannten Stückzahlen.

**nach: A. Ein- und Ausfuhr (Spezialhandel, reiner Warenverkehr)**  
**nach Warengruppen und -untergruppen der Ernährungswirtschaft und der Gewerblichen Wirtschaft**  
**3. Mengen und Werte nach Warengruppen und -untergruppen**

| Warenbenennung   |   | Ausfuhr               |                   |                    |                    |                    |                  |                   |                    |                    |                    |
|------------------|---|-----------------------|-------------------|--------------------|--------------------|--------------------|------------------|-------------------|--------------------|--------------------|--------------------|
|                  |   | August<br>1958        | September<br>1958 | Jan./Sept.<br>1958 | Jan./Sept.<br>1957 | Jan./Sept.<br>1956 | August<br>1958   | September<br>1958 | Jan./Sept.<br>1958 | Jan./Sept.<br>1957 | Jan./Sept.<br>1956 |
|                  |   | Mengen in dz = 100 kg |                   |                    |                    |                    | Werte in 1000 DM |                   |                    |                    |                    |
| 15               | Dextrine, Gelatine und Leime ..   | 17 406                | 17 822            | 147 199            | 350 424            | 247 512            | 3 865            | 4 050             | 32 794             | 50 874             | 40 749             |
| 16               | Sprengstoffe, Schießbedarf, Zünd-<br>waren .....                          | 6 210                 | 3 954             | 50 632             | 63 472             | 64 125             | 3 606            | 3 500             | 29 620             | 34 394             | 30 116             |
| 17               | Sonst. chemische Vorerzeugnisse   | 650 411               | 682 809           | 5 692 666          | 5 638 259          | 4 991 344          | 91 755           | 88 406            | 760 105            | 712 619            | 607 424            |
| 18               | Gußrohren .....   | 62 098                | 74 903            | 507 440            | 627 377            | 817 551            | 3 057            | 4 217             | 30 156             | 36 626             | 42 265             |
| 19               | Stahlrohren .....   | 489 417               | 510 691           | 3 686 709          | 4 730 495          | 3 518 586          | 42 708           | 44 762            | 382 594            | 491 877            | 335 895            |
| 20               | Stab- und Formeisen .....   | 1 236 290             | 1 168 127         | 9 157 740          | 12 782 783         | 8 591 382          | 66 506           | 63 854            | 545 354            | 815 354            | 524 505            |
| 21               | Blech aus Eisen .....   | 1 433 566             | 2 121 424         | 10 144 621         | 9 507 104          | 6 454 656          | 91 588           | 122 984           | 704 940            | 730 866            | 443 285            |
| 22               | Draht aus Eisen .....   | 268 093               | 401 547           | 2 399 036          | 2 595 113          | 2 181 926          | 17 569           | 23 742            | 165 875            | 190 504            | 156 023            |
| 23               | Eisenbahnoberbaumaterial .....  | 220 289               | 145 316           | 1 637 405          | 1 920 667          | 1 798 020          | 11 325           | 7 286             | 91 039             | 98 345             | 81 980             |
| 24               | Schmiedbarer Guß, Schmiede-<br>stücke .....                               | 75 343                | 72 078            | 517 020            | 569 350            | 447 431            | 8 431            | 8 204             | 62 955             | 55 351             | 39 984             |
| 25               | Stangen, Bleche, Draht usw. aus:<br>Kupfer, Kupferlegierungen ...         | 76 025                | 83 864            | 647 882            | 517 202            | 462 703            | 24 431           | 26 374            | 203 099            | 209 862            | 229 241            |
| 26               | Aluminium, Aluminium-<br>legierungen .....                                | 13 234                | 14 211            | 98 766             | 90 931             | 101 435            | 5 027            | 5 516             | 42 733             | 41 837             | 41 802             |
| 27               | Sonstigen unedlen Metallen ...  | 9 838                 | 8 861             | 73 787             | 90 221             | 82 525             | 3 936            | 3 231             | 30 088             | 48 525             | 47 147             |
| 28               | Edelmetallen .....  | 46                    | 47                | 381                | 583                | 495                | 1 290            | 1 089             | 8 382              | 10 399             | 8 154              |
| 30               | Edelsteine, Schmucksteine und<br>Perlen, bearbeitet .....                 | 14                    | 12                | 140                | 128                | 125                | 6 843            | 7 803             | 70 015             | 72 511             | 70 242             |
| 31               | Sonstige Vorerzeugnisse .....   | 40 694                | 25 992            | 293 498            | 329 133            | 311 718            | 5 386            | 3 751             | 39 212             | 39 477             | 39 720             |
| IICb             | <b>Enderzeugnisse .....</b>   | <b>3 210 814</b>      | <b>3 382 467</b>  | <b>29 862 153</b>  | <b>29 693 811</b>  | <b>24 764 225</b>  | <b>1 841 355</b> | <b>2 066 607</b>  | <b>17 222 052</b>  | <b>15 742 166</b>  | <b>13 260 472</b>  |
| 1                | Strick-, Wirkwaren u. dgl. aus:<br>Seide oder Chemiefasern .....          | 697                   | 737               | 5 425              | 6 192              | 4 906              | 3 882            | 4 461             | 38 731             | 40 852             | 32 763             |
| 2                | Wolle und anderen Tierhaaren  | 749                   | 815               | 3 378              | 4 321              | 3 909              | 4 651            | 5 292             | 23 204             | 29 433             | 24 853             |
| 3                | Baumwolle .....   | 1 391                 | 1 452             | 13 558             | 16 534             | 13 915             | 3 564            | 3 663             | 34 213             | 39 644             | 33 171             |
| 4                | Sonstige Kleidung u. dgl. aus:<br>Seide oder Chemiefasern .....           | 755                   | 938               | 5 942              | 7 804              | 8 274              | 3 669            | 4 761             | 32 244             | 39 515             | 35 189             |
| 5                | Wolle und anderen Tierhaaren  | 1 292                 | 1 669             | 6 148              | 7 080              | 5 154              | 6 142            | 8 693             | 28 359             | 33 661             | 25 829             |
| 6                | Baumwolle .....   | 2 678                 | 2 288             | 23 199             | 25 844             | 21 350             | 4 555            | 5 573             | 48 681             | 51 345             | 40 945             |
| 7                | Flachs, Hanf, Jute, Hartfasern<br>u. dgl. ....                            | 292                   | 370               | 2 985              | 2 851              | 2 412              | 1 032            | 1 268             | 12 666             | 10 843             | 9 070              |
| 8                | Hüte .....  | 178                   | 168               | 1 196              | 1 283              | 1 076              | 1 419            | 1 081             | 7 525              | 8 300              | 6 935              |
| 9                | Sonstige Spinnstoffwaren .....  | 7 084                 | 10 622            | 97 805             | 112 810            | 101 694            | 5 735            | 7 020             | 55 504             | 74 232             | 70 768             |
| 10               | Pelzwaren .....   | 50                    | 87                | 214                | 367                | 267                | 226              | 422               | 2 014              | 1 946              | 1 457              |
| 11               | Schuhe aus Leder .....  | 1 350                 | 1 878             | 10 633             | 14 149             | 11 328             | 3 042            | 4 090             | 22 782             | 24 615             | 18 651             |
| 12               | Andere Lederwaren .....   | 2 059                 | 2 643             | 19 152             | 21 471             | 19 037             | 7 233            | 8 823             | 63 784             | 67 697             | 59 781             |
| 13               | Papierwaren .....   | 22 480                | 23 178            | 215 006            | 181 067            | 190 888            | 8 328            | 8 543             | 75 921             | 73 821             | 71 904             |
| 14               | Bücher, Karten, Noten, Bilder ..  | 32 789                | 38 542            | 286 122            | 210 352            | 170 075            | 18 058           | 19 883            | 149 495            | 106 964            | 91 014             |
| 15               | Holzwaren .....   | 31 449                | 34 113            | 323 433            | 291 413            | 250 521            | 12 703           | 14 145            | 118 785            | 101 110            | 87 189             |
| 16               | Kautschukwaren .....  | 39 713                | 36 022            | 314 739            | 335 191            | 319 684            | 22 074           | 20 978            | 182 276            | 192 263            | 178 790            |
| 17               | Steinwaren .....  | 40 836                | 45 751            | 462 633            | 485 760            | 361 495            | 2 773            | 2 954             | 26 865             | 26 001             | 19 682             |
| 18               | Steinzeug-, Ton-, Steingut- und<br>Porzellanwaren .....                   | 44 177                | 42 042            | 380 808            | 452 764            | 456 817            | 17 177           | 17 267            | 145 200            | 145 655            | 137 996            |
| 19               | Glaswaren .....   | 59 118                | 60 732            | 567 957            | 638 353            | 752 668            | 14 466           | 16 961            | 134 244            | 138 485            | 139 040            |
| 20               | Messerschmiedewaren .....   | 4 744                 | 5 290             | 46 635             | 54 378             | 53 290             | 9 187            | 10 501            | 86 094             | 95 335             | 91 990             |
| 21               | Werkzeuge und landwirtschaft-<br>liche Geräte .....                       | 33 489                | 36 429            | 348 747            | 382 968            | 386 535            | 20 745           | 22 125            | 215 688            | 226 321            | 211 344            |
| 22               | Sonstige Eisenwaren .....   | 688 791               | 640 979           | 5 598 290          | 6 250 091          | 4 298 787          | 132 441          | 126 782           | 1 146 793          | 1 107 923          | 815 663            |
| 23               | Waren aus Kupfer und Kupfer-<br>legierungen .....                         | 8 509                 | 7 464             | 72 510             | 76 123             | 66 349             | 7 326            | 7 119             | 63 082             | 70 346             | 66 789             |
| 24               | Edelmetallwaren, vergoldete und<br>versilberte Waren .....                | 716                   | 998               | 6 389              | 5 576              | 5 034              | 13 622           | 17 345            | 121 419            | 104 886            | 98 624             |
| 25               | Sonstige Waren aus unedlen<br>Metallen .....                              | 33 926                | 35 996            | 326 429            | 393 697            | 383 125            | 29 045           | 30 458            | 268 820            | 290 970            | 268 537            |
| 26               | Werkzeugmaschinen einschl.<br>Walzwerksanlagen .....                      | 183 549               | 186 780           | 1 632 293          | 1 377 746          | 1 074 617          | 114 096          | 115 458           | 1 020 028          | 885 319            | 654 971            |
| 27               | Masch. f. d. Spinnstoff-, Leder-<br>und Lederwarenindustrie .....         | 56 752                | 57 702            | 544 484            | 553 488            | 534 971            | 58 782           | 57 428            | 545 849            | 554 875            | 495 727            |
| 28               | Landwirtschaftliche Maschinen<br>einschl. Ackerschlepper .....            | 105 579               | 88 670            | 1 153 142          | 1 149 510          | 1 118 573          | 47 936           | 38 088            | 507 424            | 480 685            | 469 610            |
| 29               | Dampflokomotiven .....  | 2 568                 | 2 275             | 45 058             | 34 545             | 99 791             | 918              | 1 220             | 18 537             | 10 858             | 32 189             |
| 30               | Kraftmaschinen .....  | 58 463                | 44 268            | 417 630            | 401 741            | 344 250            | 44 441           | 34 176            | 324 543            | 296 556            | 235 931            |
| 31               | Pumpen, Druckluftmaschinen<br>u. dgl. ....                                | 40 564                | 43 641            | 383 516            | 344 655            | 295 274            | 34 286           | 36 536            | 313 590            | 263 804            | 224 483            |
| 32               | Fördermittel .....  | 65 612                | 75 617            | 768 355            | 702 854            | 642 775            | 29 721           | 31 929            | 320 480            | 281 712            | 223 478            |
| 33               | Papier- und Druckmaschinen ...  | 49 854                | 48 535            | 536 888            | 531 386            | 498 766            | 38 424           | 40 444            | 408 997            | 376 781            | 337 814            |
| 34               | Büromaschinen .....   | 5 623                 | 8 347             | 67 489             | 62 654             | 51 453             | 18 964           | 26 612            | 214 553            | 188 780            | 151 773            |
| 35               | Maschinen für die Nahrungs-<br>und Genußmittelindustrie .....             | 37 913                | 43 272            | 367 363            | 341 905            | 332 293            | 29 912           | 29 330            | 259 964            | 212 067            | 187 898            |
| 36               | Sonstige Maschinen .....  | 302 153               | 318 055           | 2 785 579          | 3 466 548          | 2 588 817          | 187 888          | 188 319           | 1 586 492          | 1 550 795          | 1 133 646          |
| 37               | Wasserfahrzeuge .....   | St. 286               | St. 293           | St. 3 050          | St. 2 467          | St. 2 415          | 76 359           | 155 046           | 883 587            | 769 572            | 701 609            |
| 38               | Kraftfahrzeuge, Luftfahrzeuge ..  | 547 782               | 729 143           | 5 781 800          | 4 789 981          | 4 172 979          | 308 278          | 406 051           | 3 168 517          | 2 575 387          | 2 193 835          |
| 39               | Fahrräder .....   | 14 858                | 18 500            | 143 958            | 204 902            | 231 972            | 6 581            | 7 970             | 62 453             | 82 902             | 95 252             |
| 40               | Sonstige Fahrzeuge .....  | 88 407                | 72 791            | 717 138            | 271 184            | 385 242            | 25 004           | 21 055            | 210 495            | 81 714             | 91 156             |
| 41               | Elektrotechnische Erzeugnisse<br>(auch elektrische Maschinen) ..          | 267 537               | 287 276           | 2 498 194          | 2 700 302          | 2 322 464          | 243 430          | 274 317           | 2 256 429          | 2 162 229          | 1 799 695          |
| 42               | Uhren .....   | 5 143                 | 7 550             | 56 816             | 58 649             | 63 432             | 16 742           | 20 866            | 162 211            | 166 379            | 157 071            |
| 43               | Feinmechanische und optische<br>Erzeugnisse .....                         | 13 207                | 13 846            | 125 272            | 121 180            | 110 176            | 60 958           | 64 385            | 576 129            | 570 181            | 501 736            |
| 44               | Waren aus Wachs oder Fetten;<br>Seifen .....                              | 3 831                 | 3 624             | 32 187             | 29 264             | 19 126             | 928              | 1 068             | 7 175              | 7 843              | 5 358              |
| 45               | Waren aus Kunststoffen .....  | 8 873                 | 9 847             | 84 439             | 74 404             | 59 874             | 13 687           | 15 110            | 126 424            | 108 841            | 91 958             |
| 46               | Spielfilme und andere belichtete<br>Filme und Platten <sup>1)</sup> ..... | 113                   | 123               | 958                | 482                | 365                | 1 189            | 1 373             | 10 970             | 7 162              | 5 876              |
| 47               | Photochemische Erzeugnisse .....  | 6 151                 | 5 959             | 58 720             | 50 803             | 42 796             | 8 726            | 8 395             | 79 866             | 70 633             | 58 290             |
| 48               | Bleistifte u. chem. Bürobedarf ..   | 4 551                 | 4 445             | 37 021             | 38 805             | 34 778             | 4 110            | 4 063             | 34 999             | 34 756             | 29 673             |
| 49               | Pharmazeutische Erzeugnisse<br>(auch unzubereitet) .....                  | 19 507                | 19 166            | 165 915            | 131 836            | 109 843            | 38 135           | 36 773            | 330 448            | 301 812            | 246 554            |
| 50               | Kosmetische Erzeugnisse .....   | 1 903                 | 2 350             | 20 435             | 21 536             | 17 602             | 1 523            | 1 787             | 15 506             | 15 149             | 10 736             |
| 51               | Sonstige chemische Erzeugnisse ..   | 202 109               | 207 151           | 1 864 615          | 1 884 977          | 1 404 728          | 34 398           | 34 111            | 306 098            | 302 659            | 226 174            |
| 52               | Musikinstrumente .....  | 3 101                 | 3 616             | 32 517             | 45 439             | 37 712             | 5 415            | 6 444             | 56 072             | 83 156             | 65 838             |
| 53               | Kinderspielzeug, Christbaum-<br>schmuck .....                             | 19 467                | 19 967            | 107 583            | 111 077            | 121 033            | 17 237           | 19 056            | 97 177             | 96 873             | 99 231             |
| 54               | Sonstige Enderzeugnisse .....   | 36 122                | 28 748            | 294 455            | 202 729            | 160 633            | 20 242           | 18 989            | 181 650            | 100 523            | 84 736             |
| <b>AUßERDEM:</b> |   |                       |                   |                    |                    |                    |                  |                   |                    |                    |                    |
| III 1            | Rückwaren .....   | 10 799                | 13 439            | 107 745            | 113 216            | 68 581             | 7 415            | 3 759             | 45 236             | 28 118             | 24 305             |
| 2                | Ersatzlieferungen .....   | 9 349                 | 8 390             | 215 927            | 86 934             | 81 300             | 4 332            | 4 057             | 42 262             | 38 276             | 32 540             |
| <b>Insgesamt</b> |   | <b>45 895 215</b>     | <b>48 487 674</b> | <b>404 773 097</b> | <b>444 923 220</b> | <b>429 516 449</b> | <b>2 840 377</b> | <b>3 238 870</b>  | <b>26 936 424</b>  | <b>26 255 536</b>  | <b>22 141 888</b>  |

1) Außerdem Wasserfahrzeuge in nachstehend genannter Stückzahl. — 2) Bei der Ausfuhr von Filmen und Filmmaterial sind Dienstleistungskosten (z. B. Leihgebühren) nicht enthalten. — 3) Außerdem Pferde und Wasserfahrzeuge in vorstehend genannten Stückzahlen.

noch: A. Ein- und Ausfuhr (Spezialhandel, reiner Warenverkehr)  
nach Warengruppen und -untergruppen der Ernährungswirtschaft und der Gewerblichen Wirtschaft  
3. Mengen und Werte nach Warengruppen und -untergruppen

| Warenbenennung  | Einfuhr          |                   |                    |                    |                    | Ausfuhr        |                   |                    |                    |                    |
|---|------------------|-------------------|--------------------|--------------------|--------------------|----------------|-------------------|--------------------|--------------------|--------------------|
|   | August<br>1958   | September<br>1958 | Jan./Sept.<br>1958 | Jan./Sept.<br>1957 | Jan./Sept.<br>1956 | August<br>1958 | September<br>1958 | Jan./Sept.<br>1958 | Jan./Sept.<br>1957 | Jan./Sept.<br>1956 |
|   | Werte in 1000 \$ |                   |                    |                    |                    |                |                   |                    |                    |                    |
| <b>I ERNÄHRUNGSWIRTSCHAFT</b> .....                                   | <b>161 689</b>   | <b>169 097</b>    | <b>1 622 209</b>   | <b>1 710 662</b>   | <b>1 509 934</b>   | <b>15 252</b>  | <b>15 764</b>     | <b>150 167</b>     | <b>131 542</b>     | <b>144 668</b>     |
| (Nahrungs-, Genuß-, Futtermittel)                                     |                  |                   |                    |                    |                    |                |                   |                    |                    |                    |
| <b>IA Lebende Tiere</b> .....   | <b>7 919</b>     | <b>10 074</b>     | <b>73 901</b>      | <b>59 038</b>      | <b>73 677</b>      | <b>623</b>     | <b>718</b>        | <b>4 789</b>       | <b>3 330</b>       | <b>3 449</b>       |
| 1 Pferde .....  | 38               | 49                | 352                | 451                | 264                | 546            | 586               | 3 981              | 2 783              | 2 661              |
| 2 Rindvieh .....  | 5 478            | 7 556             | 56 891             | 43 073             | 53 860             | 21             | 51                | 251                | 176                | 183                |
| 3 Schweine .....  | 2 180            | 2 203             | 14 428             | 13 728             | 18 285             | 1              | 1                 | 25                 | 1                  | 1                  |
| 4 Sonstige lebende Tiere .....  | 223              | 266               | 2 230              | 1 786              | 1 268              | 55             | 80                | 542                | 420                | 604                |
| <b>IB Nahrungsmittel tierischen Ursprungs</b> .....                   | <b>31 003</b>    | <b>39 099</b>     | <b>298 234</b>     | <b>331 744</b>     | <b>293 316</b>     | <b>4 556</b>   | <b>4 476</b>      | <b>38 548</b>      | <b>30 263</b>      | <b>28 238</b>      |
| 1 Milch .....   | 568              | 866               | 4 676              | 4 838              | 2 254              | 15             | 10                | 155                | 313                | 628                |
| 2 Butter .....  | 656              | 160               | 5 155              | 34 798             | 22 130             | 0              | —                 | 2                  | 344                | 10                 |
| 3 Käse .....  | 2 997            | 4 073             | 35 263             | 35 381             | 30 069             | 593            | 599               | 4 981              | 4 909              | 4 501              |
| 4 Fleisch und Fleischwaren .....                                      | 8 952            | 8 585             | 61 870             | 66 847             | 65 743             | 1 921          | 1 604             | 17 507             | 12 093             | 10 863             |
| 5 Därme .....   | 1 772            | 1 962             | 18 223             | 15 765             | 13 814             | 195            | 207               | 1 703              | 1 427              | 1 428              |
| 6 Fische und Fischzubereitungen .....                                 | 2 166            | 2 391             | 20 183             | 16 616             | 16 147             | 1 343          | 1 090             | 9 901              | 9 157              | 9 447              |
| 7 Walöl zur Ernährung .....   | 1 255            | 1 197             | 12 476             | 14 647             | 10 695             | —              | —                 | —                  | 16                 | 275                |
| 8 Schmalz, Talg u. a. tierische Öle und Fette zur Ernährung .....     | 1 491            | 1 502             | 11 846             | 17 730             | 21 545             | 465            | 867               | 3 922              | 1 664              | 568                |
| 9 Eier, Eiweiß, Eigelb .....  | 9 082            | 16 223            | 106 411            | 104 063            | 94 547             | 18             | 12                | 206                | 222                | 360                |
| 10 Honig .....  | 463              | 677               | 7 175              | 6 675              | 6 260              | 2              | 2                 | 10                 | 19                 | 5                  |
| 11 Fischmehl u. dgl. .....  | 1 601            | 1 463             | 14 956             | 14 384             | 10 112             | 4              | 85                | 161                | 99                 | 153                |
| <b>IC Nahrungsmittel pflanzlichen Ursprungs</b> .....                 | <b>96 130</b>    | <b>88 681</b>     | <b>968 744</b>     | <b>1 043 251</b>   | <b>896 650</b>     | <b>7 598</b>   | <b>7 594</b>      | <b>72 754</b>      | <b>71 803</b>      | <b>90 121</b>      |
| 1 Weizen .....  | 7 624            | 6 022             | 107 810            | 162 448            | 153 219            | 228            | 416               | 1 091              | 1 251              | 905                |
| 2 Roggen .....  | 13               | 170               | 3 817              | 7 338              | 460                | 230            | 93                | 1 239              | 1 892              | 17 845             |
| 3 Gerste .....  | 4 308            | 2 734             | 61 124             | 69 031             | 88 156             | 22             | 16                | 352                | 589                | 1 077              |
| 4 Hafer .....   | 1 371            | 715               | 13 353             | 12 502             | 12 334             | 7              | 18                | 92                 | 303                | 130                |
| 5 Mais .....  | 3 204            | 4 187             | 34 401             | 39 899             | 32 208             | 28             | 11                | 426                | 3 176              | 647                |
| 6 Hirse und sonstiges Getreide .....                                  | 1 152            | 601               | 4 282              | 3 906              | 7 714              | 49             | 17                | 1 986              | 73                 | 2 608              |
| 7 Reis .....  | 728              | 1 357             | 9 946              | 8 658              | 10 718             | 33             | 183               | 466                | 531                | 115                |
| 8 Mülereierzeugnisse .....  | 167              | 64                | 392                | 64                 | 63                 | 2 175          | 2 049             | 22 605             | 17 296             | 17 904             |
| 9 Malz .....  | 907              | 856               | 7 699              | 8 157              | 6 068              | 148            | 79                | 1 940              | 1 068              | 525                |
| 10 Nichtöhlhaltige Sämereien .....                                    | 260              | 334               | 9 523              | 10 481             | 9 996              | 12             | 40                | 1 031              | 1 384              | 2 179              |
| 11 Hülsenfrüchte zur Ernährung .....                                  | 915              | 915               | 10 508             | 9 030              | 10 040             | 0              | 22                | 305                | 263                | 251                |
| 12 Hülsenfrüchte zur Viehfütterung .....                              | 46               | 17                | 1 261              | 465                | 670                | 27             | 25                | 121                | 3                  | 27                 |
| 13 Grün- und Rauhfutter .....   | 114              | 95                | 967                | 667                | 707                | 66             | 101               | 999                | 1 650              | 1 107              |
| 14 Kartoffeln .....   | 6                | 15                | 5 721              | 5 167              | 6 076              | 53             | 22                | 4 238              | 1 338              | 1 504              |
| 15 Andere Hackfrüchte .....   | 15               | 256               | 478                | 499                | 277                | —              | —                 | 1                  | —                  | 2                  |
| 16 Gemüse und sonstige Küchen- gewächse .....                         | 5 941            | 2 628             | 73 278             | 77 168             | 58 809             | 143            | 87                | 595                | 549                | 953                |
| 17 Obst, außer Südfrüchten .....                                      | 24 556           | 19 828            | 121 412            | 99 951             | 77 844             | 338            | 85                | 1 228              | 1 931              | 1 410              |
| 18 Südfrüchte .....   | 10 868           | 8 203             | 162 800            | 120 262            | 109 592            | 9              | 25                | 127                | 679                | 571                |
| 19 Gemüse-, Obstkonserven, Frucht- säfte u. dgl. .....                | 4 359            | 3 748             | 36 828             | 28 083             | 22 738             | 176            | 96                | 1 057              | 900                | 703                |
| 20 Kakao, roh .....   | 5 384            | 4 412             | 54 491             | 44 046             | 46 616             | —              | —                 | 13                 | 201                | 351                |
| 21 Kakaoerzeugnisse .....   | 1 352            | 1 566             | 9 280              | 7 539              | 7 136              | 321            | 703               | 3 095              | 2 326              | 1 974              |
| 22 Gewürze .....  | 630              | 720               | 5 757              | 4 961              | 4 609              | 60             | 88                | 365                | 278                | 260                |
| 23 Zucker .....   | 137              | 470               | 1 944              | 82 798             | 23 898             | 219            | 215               | 1 797              | 696                | 499                |
| 24 Ölfrüchte zur Ernährung .....                                      | 10 008           | 10 994            | 106 991            | 113 476            | 102 174            | 10             | 39                | 174                | 403                | 474                |
| 25 Pflanzliche Öle und Fette zur Ernährung .....                      | 5 554            | 4 860             | 46 642             | 61 434             | 50 430             | 708            | 614               | 5 110              | 3 677              | 2 044              |
| 26 Margarine und ähnliche Speise- fetten .....                        | 3                | 5                 | 283                | 24                 | 179                | 194            | 131               | 1 171              | 2 344              | 1 607              |
| 27 Ölkuchen .....   | 2 096            | 2 589             | 29 404             | 23 199             | 21 941             | 849            | 1 014             | 8 762              | 15 477             | 19 269             |
| 28 Kleie .....  | 46               | 43                | 310                | 40                 | 381                | 3              | 2                 | 263                | 568                | 3 354              |
| 29 Sonstige Abfallerzeugnisse zur Viehfütterung .....                 | 261              | 117               | 1 719              | 2 481              | 1 084              | 70             | 67                | 960                | 820                | 1 322              |
| 31 Sonstige pflanzliche Nahrungs- mittel .....                        | 2 418            | 3 002             | 22 063             | 18 631             | 17 375             | 1 350          | 1 226             | 9 668              | 8 686              | 7 338              |
| 32 Lebende Pflanzen und Erzeugnisse der Ziergärtnerei .....           | 1 687            | 7 158             | 24 270             | 20 836             | 16 138             | 70             | 110               | 1 477              | 1 452              | 1 166              |
| <b>ID Genußmittel</b> .....   | <b>26 637</b>    | <b>31 243</b>     | <b>281 330</b>     | <b>285 629</b>     | <b>243 291</b>     | <b>2 475</b>   | <b>2 976</b>      | <b>34 066</b>      | <b>26 096</b>      | <b>22 860</b>      |
| 1 Hopfen .....  | 50               | 50                | 1 972              | 1 340              | 257                | 239            | 312               | 12 212             | 5 657              | 4 726              |
| 2 Kaffee .....  | 14 531           | 16 697            | 150 321            | 170 428            | 135 882            | 132            | 305               | 1 803              | 1 190              | 933                |
| 3 Tee .....   | 591              | 559               | 6 585              | 7 588              | 7 178              | 14             | 67                | 216                | 205                | 78                 |
| 4 Rohtabak .....  | 8 089            | 9 725             | 77 910             | 74 522             | 69 133             | 6              | 19                | 1 037              | 610                | 1 052              |
| 5 Tabakerzeugnisse .....  | 110              | 63                | 568                | 77                 | 103                | 63             | 55                | 852                | 467                | 364                |
| 6 Bier .....  | 60               | 63                | 476                | 364                | 292                | 1 265          | 1 370             | 11 057             | 11 134             | 10 145             |
| 7 Brantwein .....   | 193              | 978               | 5 835              | 1 437              | 1 997              | 103            | 118               | 808                | 644                | 348                |
| 8 Wein .....  | 3 013            | 3 108             | 37 664             | 29 873             | 28 449             | 652            | 730               | 6 081              | 6 189              | 5 214              |
| <b>II GEWERBLICHE WIRTSCHAFT</b> .....                                | <b>403 321</b>   | <b>456 762</b>    | <b>3 746 671</b>   | <b>3 789 156</b>   | <b>3 277 553</b>   | <b>682 374</b> | <b>753 713</b>    | <b>6 245 605</b>   | <b>6 115 088</b>   | <b>5 123 987</b>   |
| <b>IIA Rohstoffe</b> .....  | <b>150 038</b>   | <b>180 107</b>    | <b>1 384 081</b>   | <b>1 686 976</b>   | <b>1 456 263</b>   | <b>31 653</b>  | <b>33 518</b>     | <b>298 154</b>     | <b>348 206</b>     | <b>299 138</b>     |
| 1 Abfallseide, Seidengehäuse .....                                    | 77               | 99                | 1 314              | 1 984              | 1 451              | 1              | 5                 | 14                 | 71                 | 43                 |
| 2 Zellwolle, synthetische Fasern und Abfälle von Chemiefasern .....   | 479              | 529               | 4 591              | 4 487              | 4 222              | 2 916          | 2 624             | 26 806             | 34 506             | 28 979             |
| 3 Wolle und andere Tierhaare, roh und bearb., Reißwolle .....         | 12 933           | 9 699             | 124 929            | 201 014            | 159 614            | 1 036          | 1 307             | 10 889             | 18 302             | 12 175             |
| 4 Baumwolle, roh u. bearb., Reiß- baumwolle, Abfälle .....            | 13 547           | 16 902            | 168 072            | 205 449            | 172 407            | 865            | 853               | 6 858              | 7 748              | 6 779              |
| 5 Flachs, Hanf, Jute, Hartfasern u. sonst. pflanzl. Spinnstoffe ..... | 2 144            | 2 436             | 28 428             | 36 575             | 36 141             | 80             | 190               | 954                | 1 099              | 1 131              |
| 6 Abfälle von Gespinnstwaren, Lumpen .....                            | 359              | 365               | 4 014              | 5 826              | 5 569              | 276            | 433               | 3 955              | 6 138              | 5 549              |
| 7 Felle zu Pelzwerk, roh .....  | 2 299            | 4 576             | 30 357             | 28 076             | 22 557             | 77             | 83                | 1 074              | 1 379              | 1 433              |
| 8 Andere Felle und Häute .....  | 4 850            | 4 669             | 51 789             | 60 761             | 53 222             | 916            | 1 001             | 8 181              | 6 530              | 5 675              |
| 9 Bettfedern .....  | 1 964            | 2 244             | 16 432             | 17 371             | 15 659             | 21             | 36                | 228                | 424                | 371                |
| 10 Holz zu Holzmasse .....  | 2 637            | 2 526             | 13 804             | 15 848             | 18 709             | 4              | 4                 | 11                 | 2 648              | 1 049              |
| 11 Bau- und Nutzholz (Rundholz) .....                                 | 8 437            | 9 105             | 62 644             | 65 615             | 59 756             | 473            | 559               | 4 144              | 3 756              | 3 501              |
| 12 Pflanzliche Stoffe zum Färben oder Gerben .....                    | 164              | 149               | 1 598              | 1 725              | 2 107              | 2              | 1                 | 14                 | 34                 | 13                 |
| 13 Kautschuk, Guttapercha, Balata .....                               | 6 192            | 7 350             | 55 237             | 70 598             | 75 423             | 32             | 46                | 313                | 955                | 870                |
| 14 Rohgummen, Rohschellack, Bal- same und Kopale .....                | 314              | 353               | 3 605              | 4 618              | 4 677              | 60             | 84                | 509                | 900                | 997                |

noch: A. Ein- und Ausfuhr (Spezialhandel, reiner Warenverkehr)  
nach Warengruppen und -untergruppen der Ernährungswirtschaft und der Gewerblichen Wirtschaft  
3. Mengen und Werte nach Warengruppen und -untergruppen

| Warenbenennung   |  | Einfuhr        |                |                  |                  |                | Ausfuhr        |                |                  |                  |                  |
|------------------|--|----------------|----------------|------------------|------------------|----------------|----------------|----------------|------------------|------------------|------------------|
|                  |  | August         | September      | Jan./Sept.       | Jan./Sept.       | Jan./Sept.     | August         | September      | Jan./Sept.       | Jan./Sept.       | Jan./Sept.       |
|                  |  | 1958           | 1958           | 1958             | 1957             | 1956           | 1958           | 1958           | 1958             | 1957             | 1956             |
| Werte in 1000 \$ |  |                |                |                  |                  |                |                |                |                  |                  |                  |
| 15               | Ölfrüchte zu techn. Ölen .....                                   | 84             | 285            | 2 953            | 3 517            | 2 597          | 4              | 2              | 15               | 11               | 7                |
| 16               | Steinkohlen einschl. Preßkohlen .....                            | 23 376         | 25 454         | 219 105          | 304 626          | 246 667        | 17 810         | 19 141         | 172 922          | 199 902          | 170 550          |
| 17               | Braunkohlen einschl. Preßkohlen .....                            | 474            | 624            | 4 886            | 6 242            | 5 856          | 1 691          | 1 724          | 14 785           | 13 454           | 11 885           |
| 18               | Erdöl, roh und getoppt <sup>1)</sup> .....                       | 21 987         | 23 324         | 181 167          | 165 176          | 137 975        | 2              | —              | 5                | —                | —                |
| 19               | Eisenerze .....  | 21 999         | 21 767         | 191 730          | 227 658          | 188 978        | 291            | 254            | 2 351            | 2 534            | 2 067            |
| 20               | Eisen-, manganhaltige Abbrände, Schlacken u. dgl. ....           | 801            | 857            | 7 635            | 16 178           | 14 875         | 217            | 207            | 1 389            | 2 292            | 3 151            |
| 21               | Manganerze .....   | 1 530          | 1 091          | 12 682           | 21 039           | 13 965         | 99             | 48             | 481              | 308              | 68               |
| 22               | Kupfererze und kupferhaltige Kiesabbrände .....                  | 2 953          | 2 721          | 18 802           | 24 769           | 33 115         | 4              | 6              | 10               | 7                | 368              |
| 23               | Bleierze .....   | 1 754          | 3 498          | 13 751           | 13 837           | 10 741         | —              | —              | —                | 684              | —                |
| 24               | Zinkerze .....   | 915            | 713            | 4 350            | 5 320            | 6 740          | 0              | —              | 110              | 70               | 308              |
| 25               | Chromerze .....  | 1 113          | 464            | 7 941            | 5 905            | 6 524          | 1              | 2              | 32               | 27               | 30               |
| 26               | Nickelerze .....   | 79             | —              | 820              | 890              | 361            | —              | —              | —                | 25               | —                |
| 27               | Schwefelkies .....   | 1 042          | 2 208          | 19 839           | 29 357           | 21 616         | 3              | 2              | 83               | 134              | 84               |
| 28               | Sonstige Erze und Metallaschen .....                             | 2 036          | 1 454          | 17 473           | 18 757           | 18 655         | 75             | 136            | 992              | 1 936            | 1 822            |
| 29               | Bauxit, Kryolith .....   | 817            | 1 798          | 10 301           | 13 263           | 13 244         | —              | —              | 5                | 4                | 0                |
| 30               | Speise- und Industriesalz .....                                  | 7              | 1              | 37               | 14               | 5              | 327            | 440            | 3 633            | 3 365            | 3 521            |
| 31               | Kaliohsalz .....   | —              | —              | —                | —                | —              | 87             | 136            | 547              | 889              | 561              |
| 32               | Sonstige Steine und Erden .....                                  | 4 185          | 4 555          | 35 674           | 32 810           | 30 035         | 2 706          | 2 695          | 22 790           | 23 485           | 21 556           |
| 33               | Rohphosphate .....   | 1 684          | 1 851          | 14 879           | 15 348           | 10 847         | —              | —              | —                | —                | —                |
| 34               | Sonstige Rohstoffe für chemische Erzeugnisse .....               | 1 622          | 1 868          | 13 537           | 15 046           | 14 259         | 492            | 502            | 4 739            | 3 591            | 3 255            |
| 36               | Pflanzliche Flecht- und Polsterstoffe u. dgl. ....               | 918            | 962            | 9 113            | 10 512           | 11 579         | 124            | 147            | 1 226            | 1 455            | 1 276            |
| 37               | Edelsteine, Schmucksteine und Perlen, roh .....                  | 1 337          | 1 403          | 12 518           | 14 227           | 12 793         | 109            | 49             | 386              | 391              | 256              |
| 38               | Sonstige Rohstoffe, auch Abfälle .....                           | 2 029          | 2 207          | 18 074           | 22 538           | 23 322         | 851            | 801            | 7 703            | 9 152            | 9 618            |
| IIB              | <b>Halbwaren .....</b>   | <b>102 852</b> | <b>108 892</b> | <b>812 788</b>   | <b>1 015 028</b> | <b>925 530</b> | <b>74 993</b>  | <b>82 284</b>  | <b>677 876</b>   | <b>730 381</b>   | <b>653 336</b>   |
| 1                | Rohseide und Seidengespinste ..                                  | 409            | 541            | 4 909            | 6 387            | 5 939          | 149            | 201            | 1 372            | 1 890            | 1 728            |
| 2                | Reyon (Kunstseide), synthetische Fäden, auch gezwirnt .....      | 1 895          | 2 058          | 18 801           | 19 018           | 19 700         | 4 131          | 3 805          | 31 926           | 29 653           | 24 440           |
|                  | Gespinnste aus:  |                |                |                  |                  |                |                |                |                  |                  |                  |
| 3                | Zellwolle u. synthet. Fasern ..                                  | 335            | 467            | 3 446            | 4 343            | 3 658          | 589            | 496            | 4 948            | 3 782            | 3 205            |
| 4                | Wolle und anderen Tierhaaren ..                                  | 5 560          | 5 974          | 55 474           | 61 752           | 52 153         | 1 217          | 840            | 8 047            | 10 849           | 7 893            |
| 5                | Baumwolle .....  | 942            | 921            | 9 472            | 9 805            | 7 704          | 373            | 471            | 4 197            | 6 239            | 4 726            |
| 6                | Flachs, Hanf, Jute, Hartfasern u. dgl. ....                      | 540            | 869            | 6 712            | 5 390            | 5 208          | 99             | 101            | 902              | 1 214            | 1 105            |
| 7                | Bau- und Nutzholz (Schnittholz) ..                               | 13 512         | 14 234         | 92 249           | 94 779           | 80 783         | 738            | 821            | 6 770            | 10 282           | 8 878            |
| 8                | Holzmasse, Zellstoff .....                                       | 5 856          | 6 620          | 59 352           | 64 581           | 55 716         | 1 203          | 1 122          | 7 784            | 5 989            | 5 991            |
| 9                | Kautschuk, bearbeitet .....                                      | 114            | 142            | 1 018            | 726              | 478            | 1 608          | 1 664          | 13 809           | 11 479           | 10 065           |
| 10               | Glasmasse, Rohglas .....   | 100            | 93             | 1 187            | 709              | 672            | 285            | 271            | 2 382            | 1 666            | 1 334            |
| 11               | Zement .....   | 218            | 139            | 1 093            | 1 006            | 1 069          | 1 153          | 1 240          | 9 527            | 14 875           | 14 863           |
| 12               | Sonstige mineralische Baustoffe ..                               | 1 735          | 1 630          | 14 876           | 12 968           | 11 196         | 3 532          | 2 698          | 24 121           | 17 789           | 13 774           |
| 13               | Roheisen .....   | 897            | 970            | 12 888           | 3 905            | 6 799          | 1 880          | 1 659          | 16 516           | 30 444           | 16 245           |
| 14               | Alteisen (Schrott) .....   | 1 027          | 1 072          | 15 820           | 71 632           | 37 660         | 2 514          | 2 856          | 21 365           | 38 781           | 28 499           |
| 15               | Ferrolegierungen .....   | 1 705          | 1 892          | 14 203           | 14 479           | 12 094         | 466            | 425            | 5 125            | 12 874           | 10 753           |
| 16               | Eisenhalbzeug .....  | 4 572          | 4 301          | 50 609           | 46 260           | 39 415         | 3 247          | 5 607          | 38 777           | 43 685           | 24 789           |
|                  | NE-Metalle, roh, auch Legierungen u. Altmetalle:                 |                |                |                  |                  |                |                |                |                  |                  |                  |
| 17               | Aluminium .....  | 1 949          | 1 687          | 29 014           | 21 173           | 25 628         | 217            | 151            | 2 911            | 3 189            | 1 210            |
| 18               | Kupfer .....   | 18 139         | 20 317         | 143 593          | 167 080          | 205 686        | 2 503          | 2 524          | 26 631           | 22 310           | 41 067           |
| 19               | Nickel .....   | 2 045          | 2 509          | 16 380           | 28 010           | 27 045         | 137            | 312            | 1 461            | 4 499            | 1 620            |
| 20               | Blei .....   | 849            | 870            | 7 279            | 10 026           | 13 869         | 320            | 531            | 4 622            | 7 878            | 9 479            |
| 21               | Zinn .....   | 1 590          | 1 671          | 16 130           | 15 334           | 13 968         | 870            | 290            | 4 735            | 2 095            | 2 240            |
| 22               | Zink .....   | 1 155          | 1 329          | 11 031           | 12 143           | 13 822         | 336            | 366            | 3 924            | 5 349            | 7 855            |
| 23               | Sonstige unedle Metalle .....                                    | 1 034          | 1 933          | 13 962           | 12 788           | 13 481         | 410            | 433            | 2 835            | 4 114            | 3 678            |
| 24               | Fettsäuren, Paraffin, Vaseline und Wachs .....                   | 512            | 614            | 4 791            | 4 416            | 3 947          | 1 208          | 1 907          | 13 768           | 19 016           | 22 151           |
| 25               | Sonstige technische Fette und Öle ..                             | 3 181          | 3 717          | 31 296           | 42 993           | 47 223         | 407            | 1 034          | 4 726            | 4 633            | 3 885            |
| 26               | Koks .....   | 294            | 341            | 2 234            | 7 152            | 13 197         | 20 230         | 18 660         | 165 463          | 175 505          | 161 140          |
| 27               | Rückstände der Erdöl- u. Steinkohlenteerdestillation .....       | 574            | 623            | 3 789            | 3 511            | 5 676          | 878            | 1 173          | 8 594            | 6 478            | 4 763            |
| 28               | Kraftstoffe und Schmieröle <sup>1)</sup> ..                      | 18 831         | 15 567         | 146 843          | 159 196          | 106 532        | 6 501          | 7 240          | 60 164           | 57 083           | 61 313           |
| 29               | Teer und Teerdestillationserzeugnisse <sup>1)</sup> .....        | 1 711          | 1 201          | 12 063           | 8 724            | 6 715          | 588            | 547            | 3 676            | 6 814            | 5 581            |
| 30               | Aufbereitete Kalidüngemittel .....                               | —              | —              | —                | —                | —              | 3 589          | 3 475          | 27 803           | 26 407           | 36 237           |
| 31               | Thomasphosphatmehl .....   | 349            | 303            | 3 523            | 3 659            | 1 972          | 289            | 463            | 3 040            | 1 898            | 890              |
| 32               | Sonstige Phosphordüngemittel .....                               | 29             | 17             | 138              | 187              | 120            | 98             | 45             | 702              | 670              | 766              |
| 33               | Stickstoff- und andere anderweitig nicht genannte Düngemittel .. | 0              | 2              | 8                | 1                | 0              | 4 285          | 7 803          | 68 341           | 67 757           | 50 785           |
| 34               | Gerbstoffauszüge .....   | 276            | 307            | 3 258            | 3 263            | 3 006          | 49             | 63             | 661              | 607              | 489              |
| 35               | Sonstige chemische Halbwaren ..                                  | 4 361          | 5 453          | 33 644           | 28 514           | 25 915         | 6 825          | 6 442          | 56 994           | 55 686           | 47 543           |
| 37               | Gold für gewerbliche Zwecke .....                                | 2 482          | 4 059          | 37 293           | 32 073           | 24 765         | 422            | 210            | 2 482            | 1 104            | 776              |
| 38               | Sonstige Halbwaren .....   | 4 074          | 4 449          | 34 410           | 37 045           | 32 719         | 1 647          | 4 318          | 15 275           | 15 608           | 11 580           |
| IIC              | <b>Fertigwaren .....</b>   | <b>150 431</b> | <b>187 763</b> | <b>1 448 802</b> | <b>1 087 152</b> | <b>895 760</b> | <b>575 728</b> | <b>637 911</b> | <b>5 270 075</b> | <b>5 036 491</b> | <b>4 171 483</b> |
| IICa             | <b>Vorserzeugnisse .....</b>                                     | <b>70 885</b>  | <b>78 463</b>  | <b>672 211</b>   | <b>567 465</b>   | <b>510 277</b> | <b>137 139</b> | <b>145 817</b> | <b>1 168 132</b> | <b>1 280 768</b> | <b>1 007 876</b> |
|                  | Gewebe, Gewirke u. dgl. aus:                                     |                |                |                  |                  |                |                |                |                  |                  |                  |
| 1                | Seide, Reyon (Kunstseide) und synthetischen Fäden .....          | 1 925          | 1 983          | 20 208           | 17 819           | 14 505         | 3 971          | 3 978          | 36 721           | 38 551           | 35 602           |
| 2                | Zellwolle u. synthet. Fasern ..                                  | 1 420          | 1 352          | 14 118           | 13 032           | 6 631          | 2 465          | 2 548          | 25 090           | 29 667           | 28 257           |
| 3                | Wolle und anderen Tierhaaren ..                                  | 10 251         | 10 885         | 79 128           | 75 345           | 58 633         | 2 107          | 2 278          | 17 182           | 19 512           | 16 848           |
| 4                | Baumwolle .....  | 3 976          | 4 653          | 43 887           | 39 771           | 33 909         | 5 323          | 5 764          | 60 041           | 61 878           | 59 296           |
| 5                | Flachs, Hanf, Jute, Hartfasern u. dgl. ....                      | 967            | 1 130          | 9 699            | 6 955            | 4 281          | 1 091          | 1 172          | 8 653            | 11 063           | 9 760            |
| 6                | Leder .....  | 2 172          | 2 548          | 24 938           | 24 905           | 18 926         | 2 331          | 2 405          | 19 524           | 20 579           | 15 959           |
| 7                | Felle zu Pelzwerk, bearbeitet ..                                 | 653            | 795            | 4 650            | 3 550            | 3 514          | 403            | 368            | 3 326            | 3 459            | 2 735            |
| 8                | Papier und Pappe .....   | 8 665          | 10 596         | 81 551           | 73 206           | 53 389         | 2 832          | 2 803          | 23 051           | 23 743           | 24 246           |
| 9                | Furniere, Sperrholz, Faßholz u. dgl. ....                        | 1 674          | 1 885          | 16 370           | 12 855           | 9 917          | 1 290          | 1 499          | 12 831           | 14 829           | 11 731           |
| 10               | Steinzeug-, Ton- und Porzellanerzeugnisse .....                  | 412            | 450            | 3 166            | 2 378            | 2 881          | 799            | 786            | 7 469            | 7 854            | 7 373            |
| 11               | Glas .....   | 475            | 548            | 4 227            | 1 876            | 1 914          | 2 141          | 1 764          | 17 047           | 14 928           | 14 632           |
| 12               | Kunststoffe .....  | 5 855          | 5 088          | 50 075           | 40 351           | 28 074         | 11 174         | 12 111         | 99 279           | 85 018           | 61 979           |
| 13               | Teerfarbstoffe .....   | 377            | 309            | 3 645            | 4 136            | 3 699          | 5 836          | 5 575          | 49 013           | 55 997           | 43 353           |
| 14               | Sonstige Farbstoffe; Farben, Lacke und Kitten .....              | 458            | 453            | 3 823            | 2 997            | 2 615          | 3 130          | 3 118          | 26 801           | 24 984           | 22 977           |

1) Siehe Vorbemerkungen Ziffer 6, letzter Absatz.

noch: A. Ein- und Ausfuhr (Spezialhandel, reiner Warenverkehr)  
nach Warengruppen und -untergruppen der Ernährungswirtschaft und der Gewerblichen Wirtschaft  
3. Mengen und Werte nach Warengruppen und -untergruppen

| Warenbenennung    |  | Einfuhr        |                |                  |                  |                  | Ausfuhr        |                |                  |                  |                  |
|-------------------|--|----------------|----------------|------------------|------------------|------------------|----------------|----------------|------------------|------------------|------------------|
|                   |  | August         | September      | Jan./Sept.       | Jan./Sept.       | Jan./Sept.       | August         | September      | Jan./Sept.       | Jan./Sept.       | Jan./Sept.       |
|                   |  | 1958           | 1958           | 1958             | 1957             | 1956             | 1958           | 1958           | 1958             | 1957             | 1956             |
| Werte in 1000 \$  |  |                |                |                  |                  |                  |                |                |                  |                  |                  |
| 15                | Dextrine, Gelatine und Leime ..                                  | 300            | 334            | 2 807            | 2 486            | 2 142            | 921            | 973            | 7 819            | 12 145           | 9 730            |
| 16                | Sprengstoffe, Schießbedarf, Zünd-<br>waren ..                    | 129            | 135            | 1 087            | 571              | 311              | 856            | 835            | 7 031            | 8 226            | 7 184            |
| 17                | Sonst. chemische Vorerzeugnisse                                  | 5 349          | 6 520          | 51 710           | 43 682           | 40 549           | 21 850         | 20 963         | 181 119          | 170 132          | 145 052          |
| 18                | Gußrohren ..   | 849            | 938            | 6 392            | 6 354            | 6 646            | 727            | 1 001          | 7 164            | 8 732            | 10 086           |
| 19                | Stahlrohren ..   | 971            | 1 159          | 9 960            | 6 259            | 5 844            | 10 178         | 10 666         | 91 148           | 117 176          | 80 049           |
| 20                | Stab- und Formeisen ..   | 8 318          | 8 446          | 81 812           | 74 666           | 92 809           | 15 841         | 15 218         | 129 912          | 194 225          | 124 970          |
| 21                | Blech aus Eisen ..   | 9 858          | 11 069         | 106 401          | 71 988           | 72 402           | 21 802         | 29 271         | 167 847          | 174 072          | 165 598          |
| 22                | Draht aus Eisen ..   | 2 317          | 2 329          | 22 966           | 20 391           | 21 331           | 4 181          | 5 647          | 39 541           | 45 432           | 37 214           |
| 23                | Eisenbahnoberbaumaterial ..                                      | 284            | 358            | 1 710            | 1 197            | 460              | 2 694          | 1 733          | 21 680           | 23 424           | 19 519           |
| 24                | Schmiedbarer Guß, Schmiede-<br>stücke ..                         | 132            | 120            | 1 692            | 1 243            | 2 018            | 2 008          | 1 950          | 14 991           | 13 200           | 9 539            |
| 25                | Stangen, Bleche, Draht usw. aus:                                 |                |                |                  |                  |                  |                |                |                  |                  |                  |
| 26                | Kupfer, Kupferlegierungen ..                                     | 552            | 1 678          | 6 886            | 4 400            | 10 000           | 5 829          | 6 282          | 48 436           | 50 068           | 54 713           |
|                   | Aluminium, Aluminium-<br>legierungen ..                          | 91             | 116            | 1 362            | 1 023            | 1 229            | 1 197          | 1 316          | 10 181           | 10 019           | 10 022           |
| 27                | sonstigen unedlen Metallen ..                                    | 506            | 611            | 4 437            | 2 745            | 2 256            | 933            | 777            | 7 201            | 11 634           | 11 238           |
| 28                | Edelmetallen ..  | 6              | 8              | 47               | 43               | 46               | 307            | 263            | 2 003            | 2 478            | 1 955            |
| 30                | Edelsteine, Schmucksteine und<br>Perlen, bearbeitet ..           | 1 150          | 1 355          | 8 881            | 8 592            | 6 924            | 1 639          | 1 860          | 16 680           | 17 305           | 16 733           |
| 31                | Sonstige Vorerzeugnisse ..                                       | 703            | 612            | 4 576            | 3 219            | 2 352            | 1 283          | 893            | 9 351            | 9 438            | 9 526            |
| IICb              | Enderzeugnisse ..  | <b>79 626</b>  | <b>109 390</b> | <b>776 591</b>   | <b>519 687</b>   | <b>385 483</b>   | <b>438 589</b> | <b>492 094</b> | <b>4 101 943</b> | <b>3 755 723</b> | <b>3 163 587</b> |
| 1                 | Strick-, Wirkwaren u. dgl. aus:                                  |                |                |                  |                  |                  |                |                |                  |                  |                  |
| 2                 | Seide oder Chemiefasern ..                                       | 384            | 571            | 5 300            | 4 077            | 4 064            | 930            | 1 055          | 9 223            | 9 783            | 7 811            |
| 3                 | Wolle und anderen Tierhaaren                                     | 1 770          | 2 487          | 10 550           | 6 238            | 3 719            | 1 102          | 1 260          | 5 517            | 7 015            | 5 920            |
|                   | Baumwolle ..   | 132            | 212            | 1 983            | 1 691            | 1 771            | 848            | 870            | 8 142            | 9 465            | 7 895            |
| 4                 | Sonstige Kleidung u. dgl. aus:                                   |                |                |                  |                  |                  |                |                |                  |                  |                  |
| 5                 | Seide oder Chemiefasern ..                                       | 492            | 488            | 5 266            | 4 169            | 3 516            | 872            | 1 129          | 7 642            | 9 434            | 8 320            |
| 6                 | Wolle und anderen Tierhaaren                                     | 1 143          | 1 815          | 8 410            | 5 572            | 3 939            | 1 464          | 2 065          | 6 745            | 8 016            | 6 145            |
| 7                 | Baumwolle ..   | 868            | 892            | 9 456            | 4 373            | 2 401            | 1 079          | 1 328          | 11 561           | 12 254           | 9 753            |
|                   | Flachs, Hanf, Jute, Hartfasern<br>u. dgl. ..                     | 278            | 398            | 3 920            | 2 213            | 1 207            | 246            | 295            | 2 976            | 2 579            | 2 103            |
| 8                 | Hüte ..  | 455            | 543            | 4 299            | 4 498            | 3 542            | 341            | 253            | 1 771            | 1 982            | 1 636            |
| 9                 | Sonstige Spinnstoffwaren ..                                      | 331            | 353            | 2 794            | 4 663            | 3 994            | 1 361          | 1 674          | 13 218           | 17 779           | 16 914           |
| 10                | Felzwaren ..   | 79             | 116            | 407              | 243              | 368              | 56             | 99             | 476              | 476              | 338              |
| 11                | Schuhe aus Leder ..  | 2 162          | 1 664          | 14 594           | 8 378            | 3 920            | 723            | 966            | 5 410            | 5 868            | 4 499            |
| 12                | Andere Lederwaren ..   | 297            | 448            | 3 110            | 3 335            | 2 595            | 1 710          | 2 105          | 15 136           | 16 132           | 14 134           |
| 13                | Papierwaren ..   | 438            | 559            | 4 921            | 3 427            | 2 468            | 1 985          | 2 031          | 18 079           | 17 713           | 17 114           |
| 14                | Bücher, Karten, Noten, Bilder ..                                 | 1 279          | 1 576          | 13 882           | 13 458           | 11 886           | 4 295          | 4 732          | 35 534           | 25 444           | 21 527           |
| 15                | Holzwaren ..   | 1 164          | 1 350          | 10 794           | 6 596            | 5 858            | 3 032          | 3 357          | 28 213           | 24 166           | 20 717           |
| 16                | Kautschukwaren ..  | 1 662          | 1 463          | 14 534           | 6 185            | 3 893            | 5 266          | 4 988          | 43 445           | 45 991           | 42 696           |
| 17                | Steinwaren ..  | 177            | 171            | 1 122            | 931              | 1 073            | 659            | 702            | 6 437            | 6 224            | 4 709            |
| 18                | Steinzeug-, Ton-, Steingut- und<br>Porzellanwaren ..             | 430            | 479            | 3 473            | 1 891            | 1 466            | 4 117          | 4 115          | 34 865           | 34 814           | 32 919           |
| 19                | Glaswaren ..   | 453            | 447            | 3 540            | 2 932            | 2 636            | 3 441          | 4 035          | 31 923           | 33 129           | 33 150           |
| 20                | Messerschmiedwaren ..  | 135            | 185            | 1 304            | 281              | 314              | 2 203          | 2 505          | 20 551           | 22 817           | 22 007           |
| 21                | Werkzeuge und landwirtschaft-<br>liche Geräte ..                 | 285            | 259            | 2 573            | 3 534            | 3 360            | 4 931          | 5 239          | 51 299           | 54 214           | 50 387           |
| 22                | Sonstige Eisenwaren ..   | 3 009          | 3 831          | 26 585           | 15 708           | 11 087           | 31 522         | 30 183         | 273 175          | 264 728          | 194 763          |
| 23                | Waren aus Kupfer und Kupfer-<br>legierungen ..                   | 193            | 172            | 1 701            | 1 205            | 703              | 1 738          | 1 690          | 15 026           | 16 817           | 15 946           |
| 24                | Edelmetallwaren, vergoldete und<br>versilberte Waren ..          | 154            | 209            | 1 599            | 853              | 566              | 3 254          | 4 138          | 28 905           | 25 007           | 23 451           |
| 25                | Sonstige Waren aus unedlen<br>Metallen ..                        | 557            | 680            | 5 713            | 4 006            | 3 055            | 6 941          | 7 287          | 64 164           | 69 567           | 64 083           |
| 26                | Werkzeugmaschinen einschl.<br>Walzwerksanlagen ..                | 4 306          | 3 238          | 27 858           | 27 320           | 28 195           | 27 175         | 27 506         | 243 020          | 211 057          | 158 823          |
| 27                | Masch. f. d. Spinnstoff-, Leder-<br>und Lederwarenindustrie ..   | 3 769          | 4 448          | 39 879           | 34 961           | 29 123           | 14 012         | 13 685         | 130 166          | 132 395          | 118 522          |
| 28                | Landwirtschaftliche Maschinen<br>einschl. Ackerschlepper ..      | 1 123          | 1 564          | 14 402           | 10 075           | 8 008            | 11 433         | 9 086          | 120 908          | 114 605          | 111 994          |
| 29                | Dampflokomotiven ..  | —              | —              | 3                | 114              | 62               | 219            | 290            | 4 411            | 2 585            | 7 664            |
| 30                | Kraftmaschinen ..  | 1 559          | 798            | 11 733           | 9 775            | 10 887           | 10 580         | 8 134          | 77 287           | 70 664           | 56 325           |
| 31                | Pumpen, Druckluftmaschinen<br>u. dgl. ..                         | 2 089          | 2 492          | 22 054           | 11 900           | 8 912            | 8 189          | 8 728          | 74 948           | 63 102           | 53 932           |
| 32                | Fördermittel ..  | 819            | 526            | 6 083            | 4 933            | 5 276            | 7 086          | 7 604          | 76 379           | 67 181           | 53 382           |
| 33                | Papier- und Druckmaschinen ..                                    | 602            | 740            | 7 790            | 4 711            | 3 477            | 9 155          | 9 633          | 97 387           | 89 762           | 80 568           |
| 34                | Büromaschinen ..   | 2 240          | 2 217          | 23 130           | 18 991           | 16 591           | 4 532          | 6 345          | 51 167           | 45 061           | 36 298           |
| 35                | Maschinen für die Nahrungs-<br>und Genußmittelindustrie ..       | 543            | 769            | 6 316            | 3 831            | 3 366            | 7 132          | 6 978          | 62 005           | 50 568           | 44 939           |
| 36                | Sonstige Maschinen ..  | 5 257          | 5 442          | 50 192           | 42 852           | 37 992           | 44 768         | 44 851         | 378 042          | 369 941          | 270 732          |
| 37                | Wasserfahrzeuge ..   | 518            | 446            | 22 311           | 29 427           | 21 421           | 18 179         | 36 915         | 120 370          | 183 230          | 167 056          |
| 38                | Kraftfahrzeuge, Luftfahrzeuge ..                                 | 10 569         | 8 604          | 107 179          | 68 427           | 27 588           | 73 392         | 96 685         | 761 613          | 613 346          | 522 669          |
| 39                | Fahrräder ..   | 174            | 119            | 2 131            | 1 213            | 1 105            | 1 560          | 1 902          | 14 881           | 19 774           | 22 729           |
| 40                | Sonstige Fahrzeuge ..  | 238            | 269            | 3 118            | 2 961            | 1 040            | 5 955          | 5 011          | 50 124           | 19 498           | 21 748           |
| 41                | Elektrotechnische Erzeugnisse<br>(auch elektrische Maschinen) .. | 8 050          | 11 440         | 75 704           | 47 402           | 38 381           | 57 994         | 65 338         | 537 627          | 515 877          | 429 829          |
| 42                | Uhren ..   | 861            | 1 482          | 9 509            | 8 947            | 7 760            | 3 977          | 4 955          | 38 584           | 39 722           | 37 498           |
| 43                | Feinmechanische und optische<br>Erzeugnisse ..                   | 1 864          | 1 774          | 15 508           | 10 066           | 7 364            | 14 481         | 15 292         | 136 946          | 136 285          | 119 492          |
| 44                | Waren aus Wachs oder Fetten;<br>Seifen ..                        | 53             | 56             | 567              | 254              | 179              | 214            | 250            | 1 660            | 1 853            | 1 244            |
| 45                | Waren aus Kunststoffen ..  | 585            | 746            | 3 585            | 3 047            | 2 374            | 3 238          | 3 592          | 30 006           | 25 977           | 21 852           |
| 46                | Spielfilme und andere belichtete<br>Filme und Platten 1)         | 414            | 293            | 2 650            | 223              | 204              | 289            | 331            | 2 644            | 1 712            | 1 414            |
| 47                | Photochemische Erzeugnisse ..                                    | 762            | 882            | 6 824            | 5 628            | 5 144            | 2 083          | 2 005          | 19 014           | 16 867           | 13 973           |
| 48                | Bleistifte u. chem. Bürobedarf ..                                | 44             | 66             | 450              | 221              | 130              | 968            | 962            | 8 304            | 8 281            | 6 986            |
| 49                | Pharmazeutische Erzeugnisse<br>(auch unzubereitet) ..            | 2 218          | 2 200          | 22 505           | 21 931           | 13 676           | 9 083          | 8 764          | 78 727           | 72 096           | 58 998           |
| 50                | Kosmetische Erzeugnisse ..                                       | 304            | 329            | 2 433            | 1 876            | 1 468            | 358            | 416            | 3 654            | 3 624            | 2 490            |
| 51                | Sonstige chemische Erzeugnisse ..                                | 1 864          | 1 822          | 16 093           | 13 678           | 12 804           | 8 219          | 8 145          | 73 036           | 72 280           | 54 194           |
| 52                | Musikinstrumente ..  | 145            | 149            | 1 190            | 2 913            | 3 168            | 1 283          | 1 538          | 13 349           | 19 855           | 15 690           |
| 53                | Kinderspielzeug, Christbaum-<br>schmuck ..                       | 344            | 376            | 2 617            | 1 443            | 653              | 4 112          | 4 547          | 23 136           | 23 126           | 23 602           |
| 54                | Sonstige Enderzeugnisse ..                                       | 9 985          | 34 649         | 109 157          | 20 180           | 5 734            | 4 807          | 4 503          | 43 115           | 23 985           | 20 007           |
| <b>AUSSERDEM:</b> |  |                |                |                  |                  |                  |                |                |                  |                  |                  |
| III 1             | Rückwaren ..   | 4 716          | 6 321          | 42 461           | 25 574           | 24 233           | 1 763          | 896            | 10 770           | 6 690            | 5 789            |
| 2                 | Ersatzlieferungen ..   | 109            | 98             | 890              | 905              | 729              | 1 029          | 969            | 10 071           | 9 115            | 7 740            |
| <b>Insgesamt</b>  |  | <b>569 835</b> | <b>632 278</b> | <b>5 411 231</b> | <b>5 535 297</b> | <b>4 812 449</b> | <b>700 418</b> | <b>771 342</b> | <b>6 416 613</b> | <b>6 262 435</b> | <b>5 282 134</b> |

1) Bei der Ein- und Ausfuhr von Filmen und Filmmaterial sind Dienstleistungskosten (z. B. Leihgebühren) nicht enthalten.

B. Ein- und Ausfuhr (Spezialhandel, reiner Warenverkehr) nach Teilen und Abschnitten des Internationalen Warenverzeichnisses für den Außenhandel (SITC)<sup>1)</sup>

| SITC-<br>Teil und<br>Abschnitt | Warenbenennung  | Einfuhr           |                    |                   |                    | Ausfuhr           |                    |                   |                    |
|--------------------------------|---|-------------------|--------------------|-------------------|--------------------|-------------------|--------------------|-------------------|--------------------|
|                                |   | September<br>1958 | Jan./Sept.<br>1958 | September<br>1958 | Jan./Sept.<br>1958 | September<br>1958 | Jan./Sept.<br>1958 | September<br>1958 | Jan./Sept.<br>1958 |
|                                |   | 1000 DM           |                    | 1000 \$           |                    | 1000 DM           |                    | 1000 \$           |                    |
| <b>0</b>                       | <b>NAHRUNGSMITTEL</b>   | <b>543 141</b>    | <b>5 418 664</b>   | <b>129 351</b>    | <b>1 290 520</b>   | <b>45 717</b>     | <b>464 347</b>     | <b>10 878</b>     | <b>110 482</b>     |
| 00                             | Lebende Tiere, vorwiegend zur Ernährung   | 41 853            | 305 878            | 9 967             | 72 841             | 329               | 1 760              | 78                | 415                |
| 01                             | Fleisch u. Fleischwaren   | 44 129            | 334 765            | 10 510            | 79 779             | 7 576             | 79 440             | 1 804             | 18 913             |
| 02                             | Molkereierzeugnisse, Eier u. Honig  | 91 585            | 661 732            | 21 812            | 157 600            | 2 572             | 21 725             | 614               | 5 174              |
| 03                             | Fisch u. Fischwaren   | 10 024            | 84 687             | 2 391             | 20 183             | 4 590             | 41 632             | 1 090             | 9 901              |
| 04                             | Getreide u. Getreideerzeugnisse   | 72 814            | 1 036 994          | 17 332            | 246 904            | 13 728            | 134 628            | 3 268             | 32 047             |
| 05                             | Obst u. Gemüse  | 154 176           | 1 768 758          | 36 730            | 421 300            | 2 910             | 82 388             | 692               | 19 595             |
| 06                             | Zucker u. Zuckerwaren   | 3 754             | 26 189             | 895               | 6 224              | 1 385             | 10 917             | 334               | 2 580              |
| 07                             | Kaffee, Tee, Kakao, Gewürze u. Waren daraus   | 100 815           | 951 675            | 23 996            | 226 612            | 4 982             | 24 026             | 1 179             | 5 703              |
| 08                             | Futtermittel (ausgen. ungemahlenes Getreide)  | 18 888            | 203 167            | 4 500             | 48 399             | 5 812             | 53 702             | 1 383             | 12 795             |
| 09                             | Verschiedene Nahrungsmittelzubereitungen  | 5 103             | 44 819             | 1 218             | 10 678             | 1 833             | 14 129             | 436               | 3 359              |
| <b>1</b>                       | <b>GETRÄNKE UND TABAK</b>   | <b>55 354</b>     | <b>496 658</b>     | <b>13 183</b>     | <b>118 262</b>     | <b>9 823</b>      | <b>85 423</b>      | <b>2 346</b>      | <b>20 388</b>      |
| 11                             | Getränke  | 14 247            | 167 074            | 3 395             | 39 784             | 9 509             | 77 533             | 2 272             | 18 499             |
| 12                             | Tabak u. Tabakwaren   | 41 107            | 329 584            | 9 788             | 78 478             | 314               | 7 890              | 74                | 1 889              |
| <b>2</b>                       | <b>ROHSTOFFE (AUSGEN. NAHRUNGSMITTEL UND BRENNSTOFFE)</b>   | <b>650 895</b>    | <b>5 524 362</b>   | <b>155 011</b>    | <b>1 315 724</b>   | <b>73 961</b>     | <b>618 571</b>     | <b>17 639</b>     | <b>147 481</b>     |
| 21                             | Häute, Felle u. Pelzfelle, roh  | 38 676            | 343 512            | 9 212             | 81 822             | 4 560             | 38 660             | 1 085             | 9 204              |
| 22                             | Ölsaaten u. Ölfrüchte   | 47 359            | 461 789            | 11 279            | 109 963            | 217               | 1 187              | 51                | 280                |
| 23                             | Rohkautschuk, einschl. des synthetischen u. regenerierten Kautschuks                              | 37 266            | 310 254            | 8 876             | 73 888             | 2 113             | 12 417             | 509               | 2 980              |
| 24                             | Holz u. Kork  | 112 694           | 736 598            | 26 839            | 175 446            | 5 915             | 46 485             | 1 412             | 11 077             |
| 25                             | Papiermasse, Papierabfälle u. Altpapier   | 30 595            | 273 876            | 7 285             | 65 207             | 4 976             | 34 526             | 1 184             | 8 220              |
| 26                             | Spinnstoffe (noch nicht zu Garnen oder Geweben verarbeitet) u. Abfälle                            | 126 469           | 1 395 852          | 30 124            | 332 402            | 22 646            | 206 938            | 5 405             | 49 327             |
| 27                             | Natürliche Düngemittel und mineral. Rohstoffe, außer Kohle, Erdöl und Edelsteinen                 | 42 783            | 340 497            | 10 198            | 81 133             | 14 056            | 116 117            | 3 346             | 27 771             |
| 28                             | Erze u. Metallabfälle   | 159 807           | 1 325 492          | 38 046            | 315 873            | 14 425            | 111 586            | 3 434             | 26 581             |
| 29                             | Rohstoffe tier. od. pflanzl. Ursprungs, a. n. g. (ausgen. Nahrungsmittel)                         | 55 246            | 335 492            | 13 152            | 79 990             | 5 053             | 50 655             | 1 213             | 12 041             |
| <b>3</b>                       | <b>MINERALISCHE BRENNSTOFFE, SCHMIERMITTEL UND VERWANDTE STOFFE<sup>2)</sup></b>                  | <b>280 386</b>    | <b>2 375 130</b>   | <b>66 766</b>     | <b>565 540</b>     | <b>206 222</b>    | <b>1 810 918</b>   | <b>49 115</b>     | <b>431 209</b>     |
| <b>4</b>                       | <b>TIERISCHE UND PFLANZLICHE ÖLE UND FETTE</b>  | <b>46 286</b>     | <b>420 575</b>     | <b>11 024</b>     | <b>100 149</b>     | <b>14 280</b>     | <b>85 838</b>      | <b>3 392</b>      | <b>20 428</b>      |
| <b>5</b>                       | <b>CHEMISCHE ERZEUGNISSE</b>  | <b>102 345</b>    | <b>831 586</b>     | <b>24 397</b>     | <b>198 250</b>     | <b>336 545</b>    | <b>2 906 678</b>   | <b>80 160</b>     | <b>692 693</b>     |
| 51                             | Chemische Grundstoffe und Verbindungen  | 46 501            | 332 018            | 11 079            | 79 144             | 118 068           | 1 028 871          | 28 114            | 245 079            |
| 52                             | Mineralteere u. rohe chemische Erzeugnisse aus der Kohle-, Erdöl- u. Naturgasdestillation         | 3 053             | 31 281             | 727               | 7 460              | 2 268             | 13 918             | 541               | 3 316              |
| 53                             | Farbstoffe, Gerbstoffe u. Farben  | 4 235             | 43 955             | 1 012             | 10 483             | 37 500            | 326 869            | 8 921             | 77 974             |
| 54                             | Medizinische u. pharmazeutische Erzeugnisse   | 7 355             | 78 348             | 1 754             | 18 680             | 29 979            | 272 444            | 7 139             | 64 952             |
| 55                             | Ätherische Öle u. Riechstoffe; Körperpflegemittel, Putz-, Wasch- u. Reinigungsmittel              | 6 186             | 53 486             | 1 475             | 12 760             | 9 030             | 79 185             | 2 151             | 18 825             |
| 56                             | Chemische Düngemittel   | 1 352             | 15 404             | 322               | 3 667              | 48 798            | 417 357            | 11 623            | 99 370             |
| 59                             | Sprengstoffe u. andere chem. Stoffe u. Erzeugnisse  | 33 663            | 277 094            | 8 028             | 66 056             | 90 902            | 768 034            | 21 671            | 183 177            |
| <b>6</b>                       | <b>BEARBEITETE WAREN, VORWIEGEND NACH IHRER STOFFLICHEN BESCHAFFENHEIT GEGLIEDERT</b>             | <b>525 121</b>    | <b>4 487 893</b>   | <b>125 019</b>    | <b>1 071 163</b>   | <b>796 214</b>    | <b>6 466 325</b>   | <b>189 672</b>    | <b>1 541 024</b>   |
| 61                             | Leder, Lederwaren, a. n. g. und gegerbte u. zugerichtete Pelzfelle                                | 14 952            | 132 740            | 3 574             | 31 661             | 13 695            | 113 077            | 3 267             | 26 964             |
| 62                             | Kautschukerzeugnisse, a. n. g.  | 6 073             | 59 091             | 1 449             | 14 082             | 24 857            | 213 796            | 5 919             | 50 964             |
| 63                             | Holz- u. Korkwaren (ausgen. Möbel)  | 10 335            | 91 671             | 2 459             | 21 842             | 10 147            | 91 247             | 2 420             | 21 725             |
| 64                             | Papier, Pappe u. Waren daraus   | 46 963            | 363 798            | 11 182            | 86 632             | 19 647            | 170 073            | 4 674             | 40 540             |
| 65                             | Garne, Gewebe, Textilfertigkeiten u. verwandte Erzeugnisse  | 132 815           | 1 142 129          | 31 612            | 272 059            | 100 739           | 925 782            | 24 043            | 220 895            |
| 66                             | Erzeugnisse aus mineralischen Stoffen, a. n. g.   | 18 648            | 150 833            | 4 430             | 35 959             | 68 495            | 594 023            | 16 312            | 141 593            |
| 67                             | Silber, Platin, Edelsteine u. Schmuckwaren  | 25 356            | 188 447            | 6 043             | 44 881             | 44 840            | 273 678            | 10 696            | 65 268             |
| 68                             | Unedle Metalle  | 256 888           | 2 264 884          | 61 167            | 539 315            | 383 160           | 2 909 781          | 91 239            | 693 155            |
| 69                             | Metallwaren   | 13 091            | 104 300            | 3 103             | 24 732             | 130 634           | 1 174 918          | 31 102            | 279 920            |
| <b>7</b>                       | <b>MASCHINEN UND FAHRZEUGE</b>  | <b>180 193</b>    | <b>1 747 452</b>   | <b>42 929</b>     | <b>416 380</b>     | <b>1 460 081</b>  | <b>12 095 325</b>  | <b>347 773</b>    | <b>2 881 552</b>   |
| 71                             | Maschinen, ausgen. elektrische Maschinen  | 100 232           | 930 269            | 23 895            | 221 768            | 622 643           | 5 799 526          | 148 348           | 1 382 117          |
| 72                             | Elektrische Maschinen, Apparate u. Geräte   | 44 078            | 284 406            | 10 492            | 67 721             | 244 378           | 1 980 280          | 58 220            | 471 848            |
| 73                             | Fahrzeuge   | 35 883            | 532 777            | 8 542             | 126 891            | 593 060           | 4 315 519          | 141 205           | 1 027 587          |
| <b>8</b>                       | <b>SONSTIGE FERTIGWAREN</b>   | <b>226 832</b>    | <b>1 059 346</b>   | <b>53 937</b>     | <b>252 025</b>     | <b>233 193</b>    | <b>2 279 407</b>   | <b>67 495</b>     | <b>541 908</b>     |
| 81                             | Fertighäuser, sanitäre Anlagen, Installationen, Heizungs- u. Beleuchtungseinrichtungen u. Zubehör | 3 560             | 20 633             | 849               | 4 941              | 19 604            | 173 862            | 4 665             | 41 425             |
| 82                             | Möbel u. ähnl. Inneneinrichtungen   | 2 417             | 18 358             | 578               | 4 382              | 9 121             | 72 093             | 2 157             | 17 182             |
| 83                             | Reiseartikel, Taschnerwaren u. dgl.   | 527               | 4 746              | 124               | 1 102              | 8 077             | 59 036             | 1 930             | 14 015             |
| 84                             | Bekleidung  | 30 675            | 200 279            | 7 300             | 47 676             | 35 948            | 234 185            | 8 519             | 55 584             |
| 85                             | Schuhwaren  | 7 722             | 65 871             | 1 837             | 15 682             | 6 499             | 33 802             | 1 537             | 8 020              |
| 86                             | Feinmechanische u. optische Erzeugnisse; photochem. Erzeugnisse; Uhren                            | 19 444            | 151 500            | 4 590             | 35 911             | 96 646            | 835 873            | 22 970            | 198 780            |
| 89                             | Sonstige Fertigwaren, a. n. g.  | 162 487           | 597 959            | 38 659            | 142 331            | 108 098           | 870 586            | 25 717            | 206 902            |
| <b>9</b>                       | <b>VERSCHIEDENE EIN- UND AUSFUHREN EINSCHL. RÜCKWAREN</b>   | <b>44 761</b>     | <b>349 392</b>     | <b>10 661</b>     | <b>83 218</b>      | <b>12 034</b>     | <b>123 592</b>     | <b>2 872</b>      | <b>29 448</b>      |
| 91                             | Postpakete <sup>3)</sup>  |                   |                    |                   |                    |                   |                    |                   |                    |
| 92                             | Lebende Tiere, nicht zur Ernährung  | 453               | 4 411              | 107               | 1 060              | 2 676             | 18 403             | 640               | 4 384              |
| 93                             | Rückwaren u. besondere Ein- u. Ausfuhr <sup>4)</sup>  | 26 941            | 182 009            | 6 419             | 43 351             | 7 816             | 87 498             | 1 865             | 20 841             |
| 99                             | Gold; Rohmetall, Halbzeug, Münzen (einschl. Silbermünzen)   | 17 367            | 162 972            | 4 135             | 38 807             | 1 542             | 17 691             | 367               | 4 223              |
| <b>Insgesamt:</b>              |   | <b>2 655 314</b>  | <b>22 721 058</b>  | <b>632 278</b>    | <b>5 411 231</b>   | <b>3 238 870</b>  | <b>26 936 424</b>  | <b>771 342</b>    | <b>6 416 613</b>   |

1) Siehe auch die monatlich in englischer Sprache erscheinende Veröffentlichung „Der Außenhandel der Bundesrepublik Deutschland, Teil 5 - Der Spezialhandel nach dem Internationalen Warenverzeichnis für den Außenhandel (SITC) - Foreign Trade of the Federal Republic of Germany, Part 5, Special Trade according to the Standard International Trade Classification (SITC)". - 2) Elektrischer Strom wird nicht nachgewiesen. - 3) Postpakete werden ihrem Inhalt entsprechend nachgewiesen. - 4) Einschl. Ersatzlieferungen; andere besondere Ein- und Ausfuhr werden, soweit sie nicht von der Anmeldepflicht befreit sind, nach Beschaffenheit nachgewiesen.



**C. Index der Tatsächlichen Werte, des Volumens und der Durchschnittswerte  
der Ein- und Ausfuhr (Spezialhandel, reiner Warenverkehr) nach  
Warengruppen der Ernährungswirtschaft und der Gewerblichen Wirtschaft  
1954 = 100**

| Zeit | Insgesamt <sup>1)</sup> | Ernährungswirtschaft |                  |                         |                                |                  | Gewerbliche Wirtschaft |                |                |               |                        |                        |
|------|-------------------------|----------------------|------------------|-------------------------|--------------------------------|------------------|------------------------|----------------|----------------|---------------|------------------------|------------------------|
|      |                         | zu-<br>sammen        | Lebende<br>Tiere | Nahrungsmittel          |                                | Genuß-<br>mittel | zu-<br>sammen          | Roh-<br>stoffe | Halb-<br>waren | Fertigwaren   |                        |                        |
|      |                         |                      |                  | tierischen<br>Ursprungs | pflanz-<br>lichen<br>Ursprungs |                  |                        |                |                | zu-<br>sammen | Vor-<br>zeug-<br>nisse | End-<br>zeug-<br>nisse |

|   |     |     |     |     |     |     |     |     |     |     |     |     |
|---|-----|-----|-----|-----|-----|-----|-----|-----|-----|-----|-----|-----|
| <b>Einfuhr</b>  |     |     |     |     |     |     |     |     |     |     |     |     |
| <b>— Index der Tatsächlichen Werte —</b>              |     |     |     |     |     |     |     |     |     |     |     |     |
| MD 1950 .....   | 59  | 70  | 92  | 100 | 70  | 34  | 52  | 61  | 45  | 45  | 38  | 54  |
| MD 1954 .....   | 100 | 100 | 100 | 100 | 100 | 100 | 100 | 100 | 100 | 100 | 100 | 100 |
| MD 1955 .....   | 127 | 107 | 115 | 118 | 102 | 109 | 138 | 132 | 141 | 145 | 146 | 143 |
| MD 1956 .....   | 145 | 128 | 160 | 145 | 123 | 123 | 153 | 149 | 151 | 162 | 154 | 174 |
| MD 1957 .....   | 164 | 139 | 130 | 156 | 136 | 139 | 177 | 170 | 165 | 201 | 176 | 237 |
| 1957: April .....                                     | 156 | 138 | 117 | 160 | 132 | 141 | 166 | 164 | 155 | 180 | 154 | 218 |
| Mai .....   | 165 | 137 | 143 | 126 | 140 | 137 | 181 | 182 | 172 | 188 | 168 | 217 |
| Juni .....  | 154 | 126 | 143 | 131 | 122 | 135 | 169 | 170 | 159 | 177 | 155 | 209 |
| Juli .....  | 168 | 130 | 119 | 130 | 129 | 135 | 189 | 188 | 188 | 194 | 174 | 223 |
| August .....  | 161 | 134 | 142 | 143 | 127 | 148 | 175 | 170 | 163 | 198 | 178 | 227 |
| September .....                                       | 162 | 132 | 146 | 159 | 125 | 127 | 178 | 164 | 164 | 218 | 191 | 256 |
| Oktober .....   | 180 | 154 | 112 | 192 | 148 | 146 | 194 | 172 | 176 | 252 | 211 | 311 |
| November .....  | 172 | 153 | 106 | 189 | 153 | 124 | 182 | 162 | 166 | 232 | 203 | 274 |
| Dezember .....  | 172 | 155 | 143 | 175 | 139 | 194 | 181 | 165 | 168 | 223 | 191 | 268 |
| 1958: Januar .....                                    | 168 | 144 | 153 | 156 | 148 | 114 | 181 | 160 | 162 | 240 | 199 | 298 |
| Februar .....   | 150 | 123 | 138 | 125 | 118 | 140 | 163 | 141 | 132 | 236 | 199 | 289 |
| März .....  | 161 | 137 | 158 | 138 | 136 | 134 | 174 | 146 | 143 | 255 | 199 | 336 |
| April .....   | 150 | 124 | 157 | 112 | 119 | 146 | 163 | 137 | 133 | 240 | 193 | 307 |
| Mai .....   | 148 | 124 | 174 | 128 | 114 | 145 | 161 | 130 | 127 | 250 | 196 | 327 |
| Juni .....  | 153 | 128 | 197 | 111 | 130 | 127 | 165 | 127 | 146 | 249 | 191 | 333 |
| Juli .....  | 167 | 130 | 164 | 130 | 127 | 132 | 186 | 142 | 174 | 274 | 213 | 363 |
| August .....  | 149 | 114 | 162 | 122 | 109 | 112 | 167 | 137 | 149 | 236 | 188 | 306 |
| September .....                                       | 165 | 119 | 206 | 154 | 101 | 131 | 189 | 147 | 158 | 295 | 209 | 419 |
| MD Jan./Sept. 1958 ..                                 | 157 | 127 | 168 | 131 | 122 | 131 | 172 | 141 | 147 | 253 | 199 | 331 |
| MD Jan./Sept. 1957 ..                                 | 160 | 135 | 134 | 146 | 132 | 133 | 174 | 172 | 164 | 190 | 168 | 221 |
| MD Jan./Sept. 1956 ..                                 | 139 | 118 | 167 | 129 | 114 | 114 | 151 | 148 | 149 | 156 | 151 | 164 |
| MD Jan./Sept. 1955 ..                                 | 122 | 102 | 113 | 109 | 99  | 104 | 133 | 128 | 139 | 136 | 138 | 132 |
| <b>— Index des Volumens <sup>2)</sup> —</b>           |     |     |     |     |     |     |     |     |     |     |     |     |
| MD 1950 .....   | 59  | 68  | 100 | 96  | 66  | 40  | 54  | 65  | 45  | 42  | 34  | 54  |
| MD 1954 .....   | 100 | 100 | 100 | 100 | 100 | 100 | 100 | 100 | 100 | 100 | 100 | 100 |
| MD 1955 .....   | 124 | 108 | 113 | 118 | 104 | 115 | 133 | 126 | 130 | 147 | 143 | 154 |
| MD 1956 .....   | 139 | 129 | 155 | 144 | 123 | 132 | 144 | 138 | 132 | 167 | 150 | 193 |
| MD 1957 .....   | 156 | 137 | 123 | 154 | 132 | 143 | 166 | 151 | 150 | 210 | 174 | 262 |
| 1957: April .....                                     | 147 | 136 | 109 | 168 | 127 | 144 | 153 | 142 | 137 | 189 | 150 | 246 |
| Mai .....   | 153 | 130 | 129 | 131 | 128 | 137 | 165 | 156 | 154 | 193 | 163 | 237 |
| Juni .....  | 147 | 123 | 124 | 136 | 116 | 139 | 159 | 150 | 146 | 190 | 159 | 234 |
| Juli .....  | 158 | 125 | 107 | 129 | 121 | 138 | 175 | 167 | 167 | 200 | 170 | 242 |
| August .....  | 152 | 131 | 134 | 138 | 123 | 155 | 163 | 150 | 147 | 204 | 176 | 243 |
| September .....                                       | 156 | 131 | 140 | 152 | 124 | 133 | 170 | 146 | 154 | 229 | 190 | 285 |
| Oktober .....   | 175 | 152 | 110 | 178 | 147 | 149 | 187 | 152 | 167 | 269 | 214 | 349 |
| November .....  | 168 | 152 | 103 | 180 | 152 | 132 | 176 | 147 | 156 | 247 | 207 | 305 |
| Dezember .....  | 170 | 157 | 142 | 163 | 144 | 203 | 177 | 153 | 164 | 232 | 186 | 297 |
| 1958: Januar .....                                    | 167 | 148 | 151 | 153 | 155 | 117 | 177 | 149 | 160 | 245 | 192 | 322 |
| Februar .....   | 151 | 130 | 138 | 130 | 126 | 147 | 161 | 130 | 136 | 241 | 192 | 313 |
| März .....  | 162 | 139 | 155 | 144 | 137 | 140 | 175 | 139 | 148 | 265 | 196 | 365 |
| April .....   | 153 | 125 | 155 | 115 | 118 | 158 | 168 | 134 | 143 | 252 | 194 | 334 |
| Mai .....   | 153 | 125 | 171 | 137 | 110 | 158 | 167 | 129 | 134 | 269 | 200 | 368 |
| Juni .....  | 158 | 128 | 180 | 118 | 124 | 142 | 172 | 128 | 156 | 267 | 199 | 365 |
| Juli .....  | 174 | 134 | 153 | 137 | 129 | 147 | 195 | 144 | 187 | 292 | 218 | 400 |
| August .....  | 156 | 120 | 152 | 125 | 114 | 128 | 176 | 139 | 159 | 257 | 199 | 342 |
| September .....                                       | 176 | 129 | 189 | 158 | 112 | 150 | 202 | 150 | 170 | 324 | 225 | 467 |
| MD Jan./Sept. 1958 ..                                 | 161 | 131 | 160 | 135 | 125 | 143 | 177 | 138 | 155 | 268 | 202 | 364 |
| MD Jan./Sept. 1957 ..                                 | 151 | 132 | 125 | 148 | 126 | 137 | 162 | 151 | 146 | 197 | 165 | 244 |
| MD Jan./Sept. 1956 ..                                 | 134 | 120 | 161 | 130 | 115 | 123 | 140 | 137 | 129 | 159 | 147 | 178 |
| MD Jan./Sept. 1955 ..                                 | 120 | 104 | 112 | 113 | 100 | 108 | 129 | 124 | 128 | 138 | 136 | 140 |
| <b>— Index der Durchschnittswerte <sup>2)</sup> —</b> |     |     |     |     |     |     |     |     |     |     |     |     |
| MD 1950 .....   | 100 | 103 | 93  | 104 | 106 | 84  | 98  | 99  | 106 | 110 | 101 | 101 |
| MD 1954 .....   | 100 | 100 | 100 | 100 | 100 | 100 | 100 | 100 | 100 | 100 | 100 | 100 |
| MD 1955 .....   | 102 | 98  | 101 | 100 | 99  | 95  | 104 | 105 | 109 | 98  | 102 | 93  |
| MD 1956 .....   | 104 | 99  | 103 | 101 | 100 | 93  | 105 | 109 | 114 | 97  | 103 | 90  |
| MD 1957 .....   | 105 | 102 | 106 | 101 | 103 | 97  | 106 | 113 | 110 | 96  | 101 | 90  |
| 1957: April .....                                     | 106 | 101 | 107 | 95  | 104 | 98  | 109 | 115 | 114 | 95  | 102 | 89  |
| Mai .....   | 108 | 105 | 111 | 96  | 109 | 100 | 109 | 117 | 112 | 97  | 103 | 91  |
| Juni .....  | 105 | 102 | 115 | 96  | 105 | 97  | 106 | 113 | 110 | 93  | 97  | 89  |
| Juli .....  | 107 | 104 | 111 | 101 | 106 | 98  | 108 | 113 | 112 | 97  | 102 | 92  |
| August .....  | 106 | 102 | 107 | 104 | 104 | 95  | 108 | 113 | 111 | 97  | 101 | 93  |
| September .....                                       | 104 | 101 | 105 | 104 | 101 | 95  | 105 | 112 | 106 | 95  | 100 | 90  |
| Oktober .....   | 103 | 102 | 102 | 108 | 101 | 98  | 104 | 113 | 105 | 94  | 99  | 89  |
| November .....  | 102 | 101 | 104 | 105 | 100 | 94  | 103 | 110 | 107 | 94  | 98  | 90  |
| Dezember .....  | 101 | 98  | 101 | 108 | 96  | 96  | 103 | 108 | 103 | 96  | 103 | 90  |
| 1958: Januar .....                                    | 101 | 97  | 102 | 102 | 96  | 98  | 102 | 107 | 101 | 98  | 104 | 93  |
| Februar .....   | 99  | 95  | 100 | 96  | 94  | 95  | 101 | 108 | 97  | 98  | 104 | 93  |
| März .....  | 99  | 98  | 102 | 96  | 99  | 96  | 100 | 105 | 97  | 96  | 102 | 92  |
| April .....   | 98  | 99  | 101 | 98  | 101 | 93  | 97  | 102 | 93  | 95  | 99  | 92  |
| Mai .....   | 97  | 99  | 102 | 93  | 104 | 91  | 96  | 101 | 95  | 93  | 98  | 89  |
| Juni .....  | 97  | 100 | 109 | 94  | 105 | 89  | 95  | 99  | 93  | 93  | 96  | 91  |
| Juli .....  | 96  | 96  | 107 | 95  | 98  | 89  | 95  | 99  | 93  | 94  | 98  | 91  |
| August .....  | 95  | 95  | 106 | 98  | 96  | 88  | 95  | 99  | 94  | 92  | 95  | 90  |
| September .....                                       | 93  | 92  | 109 | 98  | 90  | 87  | 94  | 98  | 93  | 91  | 93  | 90  |
| MD Jan./Sept. 1958 ..                                 | 97  | 97  | 104 | 97  | 98  | 92  | 97  | 102 | 95  | 94  | 98  | 91  |
| MD Jan./Sept. 1957 ..                                 | 106 | 102 | 107 | 98  | 104 | 97  | 108 | 114 | 112 | 96  | 102 | 91  |
| MD Jan./Sept. 1956 ..                                 | 104 | 98  | 104 | 99  | 99  | 92  | 107 | 108 | 116 | 98  | 103 | 92  |
| MD Jan./Sept. 1955 ..                                 | 102 | 99  | 101 | 97  | 100 | 97  | 103 | 103 | 108 | 99  | 102 | 94  |

1) Vom Berichtsmonat Januar 1956 an sind Rückwaren und Ersatzlieferungen nicht mehr in den einzelnen Warengruppen, sondern nur noch in der Gesamteinfuhr enthalten. Siehe Vorbemerkungen Ziffer 9, Absatz 2. — 2) Vgl. hierzu den Aufsatz: „Neuberechnung von Außenhandelsindizes für die Bundesrepublik Deutschland auf der Basis 1954“ in „Wirtschaft und Statistik“ 10. Jahrgang, Heft 2, Seite 82.

noch: C. Index der Tatsächlichen Werte, des Volumens und der Durchschnittswerte  
der Ein- und Ausfuhr (Spezialhandel, reiner Warenverkehr) nach  
Warengruppen der Ernährungswirtschaft und der Gewerblichen Wirtschaft  
1954 = 100

| Zeit                                | Insgesamt <sup>1)</sup> | Ernährungswirtschaft |                  |   |                                |                  | Gewerbliche Wirtschaft |               |                |               |                          |                          |
|-------------------------------------|-------------------------|----------------------|------------------|---|--------------------------------|------------------|------------------------|---------------|----------------|---------------|--------------------------|--------------------------|
|                                     |                         | zu-<br>sammen        | Lebende<br>Tiere | Nahrungsmittel<br>tierischen<br>Ursprungs | pflanz-<br>lichen<br>Ursprungs | Genuß-<br>mittel | zu-<br>sammen          | Ro-<br>stoffe | Halb-<br>waren | Fertigwaren   |                          |                          |
|                                     |                         |                      |                  |   |                                |                  |                        |               |                | zu-<br>sammen | Vor-<br>erzeug-<br>nisse | End-<br>erzeug-<br>nisse |
| <b>Ausfuhr</b>                      |                         |                      |                  |   |                                |                  |                        |               |                |               |                          |                          |
| — Index der Tatsächlichen Werte —   |                         |                      |                  |   |                                |                  |                        |               |                |               |                          |                          |
| MD 1950 .....                       | 38                      | 38                   | 127              | 17  | 29                             | 72               | 38                     | 69            | 55             | 32            | 45                       | 28                       |
| MD 1954 .....                       | 100                     | 100                  | 100              | 100                                       | 100                            | 100              | 100                    | 100           | 100            | 100           | 100                      | 100                      |
| MD 1955 .....                       | 117                     | 133                  | 202              | 107                                       | 149                            | 121              | 116                    | 93            | 113            | 119           | 116                      | 120                      |
| MD 1956 .....                       | 140                     | 162                  | 148              | 107                                       | 202                            | 154              | 139                    | 101           | 132            | 144           | 146                      | 144                      |
| MD 1957 .....                       | 163                     | 161                  | 111              | 119                                       | 178                            | 190              | 163                    | 114           | 144            | 171           | 174                      | 170                      |
| 1957: April .....                   | 153                     | 134                  | .                | .   | .                              | .                | 153                    | 111           | 137            | 159           | 170                      | 156                      |
| Mai .....                           | 175                     | 153                  | .                | .   | .                              | .                | 175                    | 127           | 142            | 185           | 188                      | 183                      |
| Juni .....                          | 156                     | 131                  | .                | .   | .                              | .                | 156                    | 108           | 136            | 164           | 163                      | 164                      |
| Juli .....                          | 167                     | 147                  | .                | .   | .                              | .                | 167                    | 116           | 140            | 176           | 186                      | 173                      |
| August .....                        | 168                     | 149                  | .                | .   | .                              | .                | 168                    | 110           | 161            | 175           | 178                      | 174                      |
| September .....                     | 156                     | 121                  | .                | .   | .                              | .                | 157                    | 99            | 148            | 164           | 168                      | 163                      |
| Oktober .....                       | 178                     | 191                  | .                | .   | .                              | .                | 177                    | 114           | 160            | 186           | 174                      | 189                      |
| November .....                      | 173                     | 217                  | .                | .   | .                              | .                | 172                    | 113           | 148            | 182           | 171                      | 185                      |
| Dezember .....                      | 178                     | 236                  | .                | .   | .                              | .                | 176                    | 111           | 145            | 188           | 171                      | 193                      |
| 1958: Januar .....                  | 142                     | 159                  | .                | .   | .                              | .                | 141                    | 108           | 130            | 146           | 143                      | 147                      |
| Februar .....                       | 161                     | 167                  | .                | .   | .                              | .                | 160                    | 96            | 131            | 172           | 160                      | 175                      |
| März .....                          | 168                     | 176                  | .                | .   | .                              | .                | 167                    | 103           | 140            | 178           | 162                      | 183                      |
| April .....                         | 163                     | 151                  | .                | .   | .                              | .                | 162                    | 92            | 131            | 175           | 153                      | 182                      |
| Mai .....                           | 164                     | 173                  | .                | .   | .                              | .                | 163                    | 96            | 126            | 176           | 151                      | 184                      |
| Juni .....                          | 161                     | 180                  | .                | .   | .                              | .                | 160                    | 99            | 121            | 173           | 152                      | 179                      |
| Juli .....                          | 173                     | 160                  | .                | .   | .                              | .                | 173                    | 99            | 130            | 187           | 164                      | 194                      |
| August .....                        | 160                     | 149                  | .                | .   | .                              | .                | 160                    | 94            | 131            | 171           | 168                      | 172                      |
| September .....                     | 176                     | 154                  | .                | .   | .                              | .                | 176                    | 100           | 144            | 190           | 179                      | 193                      |
| MD Jan./Sept. 1958 ..               | 163                     | 163                  | .                | .   | .                              | .                | 162                    | 98            | 132            | 174           | 159                      | 179                      |
| MD Jan./Sept. 1957 ..               | 160                     | 143                  | .                | .   | .                              | .                | 159                    | 115           | 142            | 166           | 174                      | 164                      |
| MD Jan./Sept. 1956 ..               | 134                     | 157                  | .                | .   | .                              | .                | 133                    | 99            | 127            | 138           | 137                      | 138                      |
| MD Jan./Sept. 1955 ..               | 111                     | 125                  | .                | .   | .                              | .                | 111                    | 93            | 109            | 113           | 111                      | 114                      |
| — Index des Volumens 2) —           |                         |                      |                  |   |                                |                  |                        |               |                |               |                          |                          |
| MD 1950 .....                       | 47                      | 40                   | 203              | 22  | 42                             | 36               | 48                     | 93            | 71             | 39            | 54                       | 34                       |
| MD 1954 .....                       | 100                     | 100                  | 100              | 100                                       | 100                            | 100              | 100                    | 100           | 100            | 100           | 100                      | 100                      |
| MD 1955 .....                       | 116                     | 142                  | 209              | 111                                       | 170                            | 114              | 116                    | 93            | 110            | 119           | 115                      | 121                      |
| MD 1956 .....                       | 136                     | 173                  | 121              | 109                                       | 238                            | 127              | 134                    | 98            | 123            | 140           | 138                      | 141                      |
| MD 1957 .....                       | 154                     | 175                  | 87               | 121                                       | 235                            | 130              | 154                    | 104           | 129            | 163           | 162                      | 163                      |
| 1957: April .....                   | 143                     | 144                  | .                | .   | .                              | .                | 142                    | 102           | 119            | 150           | 156                      | 148                      |
| Mai .....                           | 164                     | 177                  | .                | .   | .                              | .                | 164                    | 115           | 124            | 175           | 175                      | 175                      |
| Juni .....                          | 147                     | 161                  | .                | .   | .                              | .                | 147                    | 98            | 119            | 156           | 152                      | 158                      |
| Juli .....                          | 158                     | 178                  | .                | .   | .                              | .                | 157                    | 106           | 124            | 168           | 171                      | 167                      |
| August .....                        | 159                     | 176                  | .                | .   | .                              | .                | 158                    | 102           | 144            | 166           | 164                      | 167                      |
| September .....                     | 147                     | 140                  | .                | .   | .                              | .                | 147                    | 89            | 133            | 155           | 156                      | 155                      |
| Oktober .....                       | 168                     | 178                  | .                | .   | .                              | .                | 167                    | 103           | 144            | 177           | 163                      | 181                      |
| November .....                      | 163                     | 207                  | .                | .   | .                              | .                | 162                    | 102           | 134            | 172           | 162                      | 176                      |
| Dezember .....                      | 169                     | 256                  | .                | .   | .                              | .                | 167                    | 99            | 134            | 179           | 163                      | 184                      |
| 1958: Januar .....                  | 132                     | 151                  | .                | .   | .                              | .                | 131                    | 93            | 120            | 137           | 136                      | 137                      |
| Februar .....                       | 150                     | 181                  | .                | .   | .                              | .                | 149                    | 84            | 125            | 159           | 149                      | 162                      |
| März .....                          | 160                     | 192                  | .                | .   | .                              | .                | 159                    | 91            | 135            | 170           | 157                      | 174                      |
| April .....                         | 153                     | 173                  | .                | .   | .                              | .                | 152                    | 82            | 125            | 163           | 146                      | 169                      |
| Mai .....                           | 157                     | 207                  | .                | .   | .                              | .                | 155                    | 85            | 124            | 167           | 149                      | 172                      |
| Juni .....                          | 154                     | 210                  | .                | .   | .                              | .                | 152                    | 90            | 118            | 164           | 150                      | 168                      |
| Juli .....                          | 165                     | 183                  | .                | .   | .                              | .                | 165                    | 90            | 128            | 178           | 164                      | 183                      |
| August .....                        | 151                     | 173                  | .                | .   | .                              | .                | 150                    | 85            | 128            | 160           | 169                      | 157                      |
| September .....                     | 170                     | 187                  | .                | .   | .                              | .                | 169                    | 91            | 147            | 181           | 184                      | 180                      |
| MD Jan./Sept. 1958 ..               | 155                     | 184                  | .                | .   | .                              | .                | 153                    | 88            | 128            | 164           | 156                      | 167                      |
| MD Jan./Sept. 1957 ..               | 150                     | 162                  | .                | .   | .                              | .                | 150                    | 105           | 126            | 158           | 162                      | 157                      |
| MD Jan./Sept. 1956 ..               | 130                     | 176                  | .                | .   | .                              | .                | 129                    | 96            | 118            | 134           | 130                      | 135                      |
| MD Jan./Sept. 1955 ..               | 111                     | 136                  | .                | .   | .                              | .                | 111                    | 93            | 107            | 113           | 110                      | 114                      |
| — Index der Durchschnittswerte 2) — |                         |                      |                  |   |                                |                  |                        |               |                |               |                          |                          |
| MD 1950 .....                       | 80                      | 94                   | 62               | 77  | 70                             | 201              | 80                     | 74            | 77             | 82            | 84                       | 81                       |
| MD 1954 .....                       | 100                     | 100                  | 100              | 100                                       | 100                            | 100              | 100                    | 100           | 100            | 100           | 100                      | 100                      |
| MD 1955 .....                       | 100                     | 93                   | 97               | 96  | 88                             | 106              | 100                    | 100           | 103            | 100           | 101                      | 100                      |
| MD 1956 .....                       | 103                     | 94                   | 122              | 98  | 85                             | 121              | 104                    | 103           | 108            | 103           | 105                      | 102                      |
| MD 1957 .....                       | 106                     | 92                   | 128              | 98  | 76                             | 147              | 106                    | 110           | 112            | 105           | 107                      | 104                      |
| 1957: April .....                   | 107                     | 93                   | .                | .   | .                              | .                | 107                    | 108           | 115            | 106           | 109                      | 105                      |
| Mai .....                           | 106                     | 86                   | .                | .   | .                              | .                | 107                    | 110           | 114            | 105           | 108                      | 105                      |
| Juni .....                          | 105                     | 81                   | .                | .   | .                              | .                | 106                    | 110           | 114            | 105           | 108                      | 104                      |
| Juli .....                          | 106                     | 83                   | .                | .   | .                              | .                | 106                    | 109           | 113            | 105           | 109                      | 104                      |
| August .....                        | 106                     | 85                   | .                | .   | .                              | .                | 106                    | 109           | 112            | 105           | 109                      | 104                      |
| September .....                     | 106                     | 86                   | .                | .   | .                              | .                | 107                    | 111           | 111            | 105           | 108                      | 105                      |
| Oktober .....                       | 106                     | 107                  | .                | .   | .                              | .                | 106                    | 111           | 111            | 105           | 107                      | 105                      |
| November .....                      | 106                     | 105                  | .                | .   | .                              | .                | 106                    | 111           | 110            | 106           | 105                      | 106                      |
| Dezember .....                      | 105                     | 92                   | .                | .   | .                              | .                | 106                    | 113           | 108            | 105           | 105                      | 105                      |
| 1958: Januar .....                  | 107                     | 106                  | .                | .   | .                              | .                | 107                    | 116           | 108            | 106           | 106                      | 107                      |
| Februar .....                       | 107                     | 92                   | .                | .   | .                              | .                | 108                    | 113           | 105            | 108           | 107                      | 108                      |
| März .....                          | 105                     | 92                   | .                | .   | .                              | .                | 105                    | 113           | 103            | 105           | 103                      | 105                      |
| April .....                         | 106                     | 87                   | .                | .   | .                              | .                | 107                    | 112           | 105            | 107           | 105                      | 107                      |
| Mai .....                           | 105                     | 84                   | .                | .   | .                              | .                | 105                    | 112           | 102            | 106           | 101                      | 107                      |
| Juni .....                          | 105                     | 86                   | .                | .   | .                              | .                | 105                    | 110           | 103            | 105           | 101                      | 106                      |
| Juli .....                          | 104                     | 87                   | .                | .   | .                              | .                | 105                    | 111           | 101            | 105           | 100                      | 106                      |
| August .....                        | 106                     | 86                   | .                | .   | .                              | .                | 107                    | 111           | 102            | 107           | 99                       | 109                      |
| September .....                     | 104                     | 83                   | .                | .   | .                              | .                | 104                    | 110           | 98             | 105           | 97                       | 107                      |
| MD Jan./Sept. 1958 ..               | 105                     | 89                   | .                | .   | .                              | .                | 106                    | 112           | 103            | 106           | 102                      | 107                      |
| MD Jan./Sept. 1957 ..               | 106                     | 88                   | .                | .   | .                              | .                | 106                    | 109           | 113            | 105           | 108                      | 104                      |
| MD Jan./Sept. 1956 ..               | 103                     | 90                   | .                | .   | .                              | .                | 103                    | 103           | 108            | 103           | 105                      | 102                      |
| MD Jan./Sept. 1955 ..               | 100                     | 92                   | .                | .   | .                              | .                | 100                    | 100           | 102            | 100           | 101                      | 99                       |

1) Vom Berichtsmontat Januar 1956 an sind Rückwaren und Ersatzlieferungen nicht mehr in den einzelnen Warengruppen, sondern nur noch in der Gesamtausfuhr enthalten. Siehe Vorbemerkungen Ziffer 9, Absatz 2. — 2) Vgl. hierzu den Aufsatz: „Neuberechnung von Außenhandelsindizes für die Bundesrepublik Deutschland auf der Basis 1954“ in „Wirtschaft und Statistik“ 10. Jahrgang, Heft 2, Seite 82.

# D. Index des Volumens der Ein- und Ausfuhr (Spezialhandel, reiner Warenverkehr) wichtiger Waren <sup>1)</sup>

1954 = 100

| Warenbenennung |                                     | 1.Vj.   | 2.Vj. | 3.Vj. | 4.Vj. | 1.Vj. | 2.Vj. | 3.Vj. | 4.Vj. | 1.Vj. | 2.Vj. | 3.Vj. | 4.Vj. | 1.Vj. | 2.Vj. | 3.Vj. | 4.Vj. | 1.Vj. | 2.Vj. | 3.Vj. | 4.Vj. | 1.Vj. | 2.Vj. | 3.Vj. | 4.Vj. | 1.Vj. | 2.Vj. | 3.Vj. | 4.Vj. |
|----------------|-------------------------------------|---------|-------|-------|-------|-------|-------|-------|-------|-------|-------|-------|-------|-------|-------|-------|-------|-------|-------|-------|-------|-------|-------|-------|-------|-------|-------|-------|-------|
|                |                                     | 1955    |       |       |       | 1956  |       |       |       | 1957  |       |       |       | 1958  |       |       |       | 1957  |       |       |       | 1958  |       |       |       |       |       |       |       |
|                |                                     | Einfuhr |       |       |       |       |       |       |       |       |       |       |       |       |       |       |       |       |       |       |       |       |       |       |       |       |       |       |       |
| I              | ERNAHRUNGSWIRTSCHAFT .....          | 102     | 101   | 108   | 123   | 112   | 120   | 130   | 156   | 137   | 130   | 129   | 154   | 139   | 126   | 128   | 125   | 131   | 131   | 134   | 120   | 129   |       |       |       |       |       |       |       |
|                | (Nahrungs-, Genuß-, Futtermittel)   |         |       |       |       |       |       |       |       |       |       |       |       |       |       |       |       |       |       |       |       |       |       |       |       |       |       |       |       |
| IA             | Lebende Tiere .....                 | 117     | 107   | 112   | 119   | 140   | 179   | 164   | 138   | 128   | 121   | 127   | 118   | 148   | 169   | 164   | 107   | 134   | 140   | 153   | 152   | 189   |       |       |       |       |       |       |       |
|                | darunter:                           |         |       |       |       |       |       |       |       |       |       |       |       |       |       |       |       |       |       |       |       |       |       |       |       |       |       |       |       |
| 2              | Rindvieh .....                      | 132     | 142   | 144   | 153   | 183   | 213   | 157   | 103   | 126   | 150   | 148   | 131   | 178   | 206   | 184   | 135   | 143   | 165   | 172   | 161   | 219   |       |       |       |       |       |       |       |
| 3              | Schweine .....                      | 90      | 44    | 55    | 55    | 63    | 120   | 173   | 186   | 122   | 59    | 81    | 81    | 84    | 95    | 122   | 51    | 108   | 83    | 113   | 129   | 125   |       |       |       |       |       |       |       |
| IB             | Nahrungsmittel tierischen Ursprungs | 127     | 107   | 104   | 136   | 131   | 122   | 139   | 187   | 159   | 145   | 139   | 174   | 143   | 124   | 140   | 129   | 138   | 152   | 137   | 125   | 158   |       |       |       |       |       |       |       |
|                | darunter:                           |         |       |       |       |       |       |       |       |       |       |       |       |       |       |       |       |       |       |       |       |       |       |       |       |       |       |       |       |
| 2              | Butter .....                        | 391     | 109   | 226   | 271   | 294   | 16    | 328   | 402   | 476   | 201   | 347   | 370   | 91    | 40    | 30    | 389   | 448   | 203   | 6     | 66    | 17    |       |       |       |       |       |       |       |
| 3              | Käse .....                          | 91      | 116   | 132   | 101   | 99    | 130   | 142   | 119   | 121   | 149   | 158   | 137   | 137   | 173   | 180   | 163   | 161   | 149   | 256   | 123   | 161   |       |       |       |       |       |       |       |
| 4              | Fleisch und Fleischwaren .....      | 125     | 94    | 100   | 179   | 190   | 177   | 223   | 323   | 197   | 192   | 170   | 246   |       |       |       |       |       |       |       |       |       |       |       |       |       |       |       |       |

noch: D. Index des Volumens der Ein- und Ausfuhr (Spezialhandel, reiner Warenverkehr) wichtiger Waren <sup>1)</sup>  
1954 = 100

| Warenbenennung |   | 1.Vj. | 2.Vj. | 3.Vj. | 4.Vj. | 1.Vj. | 2.Vj. | 3.Vj. | 4.Vj. | 1.Vj. | 2.Vj. | 3.Vj. | 4.Vj. | 1.Vj. | 2.Vj. | 3.Vj. | Juli | Aug. | Sept. | Juli | Aug. | Sept. |
|----------------|---|-------|-------|-------|-------|-------|-------|-------|-------|-------|-------|-------|-------|-------|-------|-------|------|------|-------|------|------|-------|
|                |   | 1955  |       |       |       | 1956  |       |       |       | 1957  |       |       |       | 1958  |       |       |      | 1957 |       |      | 1958 |       |
| Ausfuhr        |   |       |       |       |       |       |       |       |       |       |       |       |       |       |       |       |      |      |       |      |      |       |
| I              | ERNAHRUNGSWIRTSCHAFT .....              | 113   | 155   | 139   | 162   | 126   | 269   | 132   | 165   | 160   | 161   | 164   | 214   | 175   | 197   | 181   | 178  | 176  | 140   | 183  | 173  | 187   |
|                | (Nahrungs-, Genuß-, Futtermittel)       |       |       |       |       |       |       |       |       |       |       |       |       |       |       |       |      |      |       |      |      |       |
| II             | GEWERBLICHE WIRTSCHAFT ..               | 108   | 112   | 113   | 131   | 116   | 137   | 134   | 151   | 144   | 151   | 154   | 165   | 146   | 153   | 161   | 157  | 158  | 147   | 165  | 150  | 169   |
| IIA            | Rohstoffe .....                         | 97    | 93    | 90    | 90    | 86    | 97    | 104   | 105   | 112   | 105   | 99    | 101   | 90    | 86    | 88    | 106  | 102  | 89    | 90   | 85   | 91    |
|                | darunter:                               |       |       |       |       |       |       |       |       |       |       |       |       |       |       |       |      |      |       |      |      |       |
| 1-6            | Spinnstoffe einschl. Abfälle und Lumpen | 130   | 131   | 131   | 146   | 140   | 177   | 169   | 200   | 212   | 204   | 179   | 192   | 154   | 156   | 159   | 179  | 187  | 172   | 167  | 155  | 156   |
| 16,17          | Kohlen (einschl. Preßkohlen) ..         | 91    | 80    | 73    | 72    | 70    | 75    | 85    | 79    | 92    | 81    | 75    | 76    | 73    | 65    | 68    | 83   | 76   | 67    | 69   | 64   | 70    |
| IIB            | Halbwaren .....                         | 167   | 107   | 106   | 119   | 109   | 121   | 123   | 138   | 122   | 121   | 134   | 138   | 127   | 122   | 134   | 124  |      |       |      |      |       |

1) Siehe hierzu Übersicht C auf Seite 17 dieses Heftes. — 2) Vom Berichtsmonat Januar 1956 an sind Rückwaren und Ersatzlieferungen nicht mehr in den einzelnen Warengruppen, sondern nur noch in der Gesamtausfuhr enthalten. — Siehe Vorbemerkungen Ziffer 9, Absatz 2.

# E. Ein- und Ausfuhr (Spezialhandel, reiner Warenverkehr) nach Erdteilen und Ländern <sup>1)</sup>

## 1. Herstellungs- und Verbrauchsländer

Werte in 1000 DM

| Land | Einfuhr |  |  | Ausfuhr |  |  | Land | Einfuhr</ |
|------|---------|--|--|---------|--|--|------|-----------|
|------|---------|--|--|---------|--|--|------|-----------|

noch: E. Ein- und Ausfuhr (Spezialhandel, reiner Warenverkehr)  
nach Erdteilen und Ländern<sup>1)</sup>

2. Einkaufs- und Käuferländer

Werte in 1000 DM

| Land | Einfuhr |  |  | Ausfuhr |  |  | Land | Einfuhr |  |  |
|------|---------|--|--|---------|--|--|------|---------|--|--|
|------|---------|--|--|---------|--|--|------|---------|--|--|





noch: F. Ein- und Ausfuhr (Spezialhandel, reiner Warenverkehr)  
nach Währungsräumen <sup>1)</sup> und Ländern  
1. Entwicklung nach Währungsräumen

| Zeit             | Insgesamt <sup>2)</sup> | Länder des beschränkt konvertierbaren Währungsraumes   |          |                                   |  | Insgesamt <sup>2)</sup> | Länder des beschränkt konvertierbaren Währungsraumes   |          |                                   |  | Länder des frei konvertierbaren Währungsraumes |  |  |
|------------------|-------------------------|--|----------|-----------------------------------|--|-------------------------|--|----------|-----------------------------------|--|--|--|--|
|                  |                         | Länder, die nicht über die EZU <sup>3)</sup> abrechnen |          |                                   |  |                         | Länder, die nicht über die EZU <sup>3)</sup> abrechnen |          |                                   |  |  |  |  |
|                  |                         | Länder des EZU <sup>3)</sup> -Raumes                   | zusammen | DM.-Abkommensländer <sup>4)</sup> | Länder ohne Zahlungsabkommen <sup>5)</sup> |                         | Länder des EZU <sup>3)</sup> -Raumes                   | zusammen | DM.-Abkommensländer <sup>4)</sup> | Länder ohne Zahlungsabkommen <sup>5)</sup> |  |  |  |
|                  |                         |  |          |                                   |  |                         |  |          |                                   |  |  |  |  |
| Werte in 1000 DM |                         |  |          |                                   |  | Werte in 1000 \$        |  |          |                                   |  |  |  |  |

Einfuhr

(Errechnet unter Zugrundelegung der Ergebnisse nach Einkaufsländern)

|                 |            |            |           |           |         |           |           |           |         |         |        |           |
|-----------------|------------|------------|-----------|-----------|---------|-----------|-----------|-----------|---------|---------|--------|-----------|
| Jahr 1950       | 11 373 949 | 8 088 893  | 940 937   | 919 951   | 20 986  | 2 342 800 | 2 703 694 | 1 922 299 | 223 748 | 218 764 | 4 984  | 557 334   |
| Jahr 1954       | 19 337 117 | 13 269 918 | 2 853 236 | 2 718 321 | 134 915 | 3 192 948 | 4 601 017 | 3 157 650 | 678 802 | 646 710 | 32 092 | 759 568   |
| Jahr 1955       | 24 472 418 | 16 375 194 | 2 882 769 | 2 753 160 | 129 609 | 5 821 897 | 8 895 814 | 6 855 779 | 654 937 | 630 842 | 30 842 | 1 234 635 |
| Jahr 1956       | 27 963 878 | 17 385 727 | 3 544 713 | 3 337 624 | 207 089 | 7 002 984 | 6 660 545 | 4 141 331 | 844 264 | 794 935 | 49 329 | 1 667 702 |
| Jahr 1957       | 31 696 910 | 18 961 888 | 3 643 989 | 3 443 377 | 200 612 | 9 057 639 | 7 549 112 | 4 516 314 | 867 881 | 820 109 | 47 772 | 2 156 967 |
| 1957: April     | 2 516 058  | 1 427 611  | 303 243   | 285 962   | 17 281  | 782 821   | 599 239   | 339 989   | 72 248  | 68 133  | 4 115  | 186 435   |
| Mai             | 2 663 879  | 1 553 326  | 300 107   | 281 388   | 18 719  | 807 606   | 634 411   | 369 965   | 71 465  | 67 003  | 4 462  | 192 305   |
| Juni            | 2 478 329  | 1 477 920  | 272 165   | 257 426   | 14 739  | 726 211   | 590 272   | 352 024   | 64 812  | 61 305  | 3 507  | 172 951   |
| Juli            | 2 713 719  | 1 627 704  | 305 515   | 291 958   | 13 557  | 777 878   | 646 352   | 387 737   | 72 765  | 69 537  | 3 228  | 185 226   |
| August          | 2 595 628  | 1 537 760  | 307 149   | 291 742   | 15 407  | 747 376   | 618 228   | 366 282   | 73 161  | 69 493  | 3 658  | 177 989   |
| September       | 2 606 947  | 1 630 134  | 290 430   | 278 394   | 12 036  | 683 606   | 620 807   | 388 194   | 69 171  | 66 302  | 2 869  | 162 781   |
| Oktober         | 2 907 839  | 1 830 260  | 311 919   | 290 440   | 21 479  | 763 604   | 692 500   | 435 870   | 74 291  | 69 174  | 5 117  | 181 849   |
| November        | 2 774 478  | 1 736 037  | 315 051   | 295 885   | 19 165  | 719 818   | 660 816   | 413 497   | 75 038  | 70 475  | 4 563  | 171 431   |
| Dezember        | 2 773 633  | 1 666 008  | 348 084   | 326 348   | 21 736  | 755 657   | 660 499   | 396 751   | 82 889  | 77 714  | 5 175  | 179 934   |
| 1958: Januar    | 2 712 357  | 1 617 453  | 322 401   | 291 698   | 30 703  | 770 431   | 646 066   | 385 271   | 76 798  | 69 483  | 7 315  | 183 504   |
| Februar         | 2 409 779  | 1 512 573  | 294 601   | 258 254   | 36 347  | 601 523   | 574 044   | 360 319   | 70 192  | 61 532  | 8 660  | 143 275   |
| März            | 2 594 536  | 1 625 917  | 329 810   | 299 961   | 29 849  | 635 235   | 617 990   | 387 291   | 78 564  | 71 460  | 7 104  | 151 285   |
| April           | 2 412 187  | 1 490 319  | 283 269   | 250 381   | 32 888  | 636 159   | 574 519   | 354 978   | 67 466  | 59 632  | 7 834  | 151 494   |
| Mai             | 2 392 942  | 1 531 744  | 280 112   | 256 095   | 24 017  | 578 499   | 569 903   | 364 794   | 66 743  | 61 018  | 5 725  | 137 750   |
| Juni            | 2 462 517  | 1 564 618  | 293 835   | 271 874   | 21 961  | 601 614   | 586 358   | 372 520   | 69 996  | 64 756  | 5 240  | 143 259   |
| Juli            | 2 688 291  | 1 687 101  | 314 228   | 291 962   | 22 266  | 684 232   | 620 238   | 401 821   | 74 845  | 69 539  | 5 306  | 162 922   |
| August          | 2 393 135  | 1 553 585  | 260 110   | 240 628   | 19 482  | 576 356   | 569 835   | 369 912   | 61 948  | 57 307  | 4 641  | 137 240   |
| September       | 2 655 314  | 1 726 752  | 276 214   | 255 103   | 21 111  | 649 524   | 632 278   | 411 159   | 65 794  | 60 762  | 5 032  | 154 653   |
| Jan./Sept. 1958 | 22 721 058 | 14 310 063 | 2 654 580 | 2 415 956 | 238 624 | 5 733 573 | 5 411 231 | 3 408 065 | 632 346 | 575 489 | 56 587 | 1 365 382 |
| Jan./Sept. 1957 | 23 240 960 | 13 729 583 | 2 658 935 | 2 530 703 | 138 232 | 6 818 560 | 5 535 297 | 3 270 196 | 635 663 | 602 746 | 32 917 | 1 623 753 |
| Jan./Sept. 1956 | 20 204 972 | 12 656 534 | 2 544 154 | 2 394 663 | 149 491 | 4 982 875 | 4 812 449 | 3 014 776 | 605 958 |         |        |           |

noch: F. Ein- und Ausfuhr (Spezialhandel, reiner Warenverkehr)  
nach Währungsräumen<sup>1)</sup> und Ländern

2. Nach Währungsräumen<sup>1)</sup> und Herstellungs- und Verbrauchsländern

| Währungsraum<br>und Land   | Einfuhr          |                    |                    |                  |                    |                    | Ausfuhr          |                    |                    |                  |                    |                    |
|--|------------------|--------------------|--------------------|------------------|--------------------|--------------------|------------------|--------------------|--------------------|------------------|--------------------|--------------------|
|  | Herstellungsland |                    |                    |                  |                    |                    | Verbrauchsland   |                    |                    |                  |                    |                    |
|  | Sept.<br>1958    | Jan./Sept.<br>1958 | Jan./Sept.<br>1957 | Sept.<br>1958    | Jan./Sept.<br>1958 | Jan./Sept.<br>1957 | Sept.<br>1958    | Jan./Sept.<br>1958 | Jan./Sept.<br>1957 | Sept.<br>1958    | Jan./Sept.<br>1958 | Jan./Sept.<br>1957 |
|  | Werte in 1000 DM |                    |                    | Werte in 1000 \$ |                    |                    | Werte in 1000 DM |                    |                    | Werte in 1000 \$ |                    |                    |
| <b>I. Länder des beschränkt<br/>konvertierbaren Währungs-<br/>raumes</b> | <b>2 014 515</b> | <b>17 079 060</b>  | <b>16 381 229</b>  | <b>470 707</b>   | <b>4 067 657</b>   | <b>3 801 755</b>   | <b>2 767 142</b> | <b>23 189 809</b>  | <b>22 459 777</b>  | <b>659 018</b>   | <b>5 624 450</b>   | <b>5 357 118</b>   |
| <i>vH der Gesamtein- bzw. -ausfuhr</i>                                   | 75,9             | 75,2               | 70,5               | 75,9             | 75,2               | 70,5               | 85,4             | 86,1               | 85,5               | 85,4             | 86,1               | 85,5               |
| <b>A. Länder des EZU-Raumes</b>  | <b>1 652 434</b> | <b>13 724 504</b>  | <b>13 225 319</b>  | <b>393 464</b>   | <b>3 268 566</b>   | <b>3 150 105</b>   | <b>2 162 465</b> | <b>18 706 295</b>  | <b>18 558 301</b>  | <b>515 017</b>   | <b>4 456 446</b>   | <b>4 426 321</b>   |
| <i>vH der Gesamtein- bzw. -ausfuhr</i>                                   | 62,2             | 60,4               | 56,9               | 62,2             | 60,4               | 56,9               | 66,8             | 69,4               | 70,7               | 66,8             | 69,4               | 70,7               |
| <b>1. Sterling-Gebiet</b>  | <b>387 052</b>   | <b>3 199 265</b>   | <b>3 220 647</b>   | <b>92 166</b>    | <b>761 967</b>     | <b>769 288</b>     | <b>427 268</b>   | <b>3 730 755</b>   | <b>3 361 434</b>   | <b>101 627</b>   | <b>887 799</b>     | <b>802 430</b>     |
| <i>vH der Gesamtein- bzw. -ausfuhr</i>                                   | 14,6             | 14,1               | 13,9               | 14,6             | 14,1               | 13,9               | 13,2             | 13,9               | 12,8               | 13,2             | 13,9               | 12,8               |
| <b>a) Mitgliedsländer der OEEC</b>                                       | <b>222 133</b>   | <b>1 649 118</b>   | <b>1 486 053</b>   | <b>52 897</b>    | <b>392 811</b>     | <b>354 092</b>     | <b>188 639</b>   | <b>1 603 899</b>   | <b>1 437 271</b>   | <b>44 782</b>    | <b>381 248</b>     | <b>342 812</b>     |
| Großbritannien   | 130 894          | 978 611            | 821 898            | 31 164           | 233 092            | 195 921            | 124 839          | 1 075 183          | 971 681            | 29 706           | 256 181            | 231 719            |
| Übersee-Gebiete  | 87 629           | 628 611            | 608 143            | 20 876           | 149 731            | 144 826            | 53 510           | 437 636            | 390 796            | 12 622           | 103 491            | 93 152             |
| Malta; Gibraltar   | 9                | 180                | 238                | 3                | 44                 | 59                 | 2 065            | 16 218             | 13 754             | 473              | 3 773              | 3 222              |
| Gambia   | —                | 1                  | 9                  | —                | 0                  | 2                  | 76               | 523                | 620                | 13               | 96                 | 129                |
| Kamerun, Br.   | 939              | 6 276              | 2 049              | 224              | 1 498              | 490                | 57               | 369                | 401                | 13               | 83                 | 87                 |
| Kenia, Uganda  | 23 520           | 149 311            | 122 422            | 5 600            | 35 550             | 29 154             | 4 325            | 47 731             | 52 496             | 1 021            | 11 276             | 12 528             |
| Nigerien   | 18 711           | 133 862            | 87 368             | 4 460            | 31 875             | 20 805             | 14 868           | 96 861             | 85 378             | 3 525            | 23 030             | 20 402             |
| Sansibar   | 256              | 956                | 533                | 64               | 235                | 126                | 1 114            | 8 801              | 5 984              | 254              | 1 994              | 1 385              |
| Sierra Leone   | 1 228            | 20 070             | 21 027             | 292              | 4 780              | 5 006              | 687              | 6 391              | 5 810              | 158              | 1 459              | 1 379              |
| Somaliland, Br.  | 4                | 99                 | 161                | 1                | 24                 | 42                 | 4                | 126                | 134                | 1                | 28                 | 29                 |
| St. Helena usw.  | —                | —                  | —                  | —                | —                  | —                  | —                | 2                  | —                  | —                | 0                  | —                  |
| Tanganjika   | 3 447            | 42 418             | 41 492             | 822              | 10 105             | 9 877              | 1 172            | 12 842             | 13 057             | 262              | 2 989              | 3 071              |
| Honduras, Br.  | 96               | 665                | 375                | 23               | 160                | 88                 | 101              | 678                | 1 687              | 20               | 132                | 389                |
| Westindien, Br.  | 853              | 9 329              | 7 688              | 205              | 2 227              | 1 838              | 4 801            | 32 756             | 34 028             | 1 127            | 7 696              | 8 103              |
| Guayana, Br.   | 1 256            | 3 551              | 6 085              | 299              | 846                | 1 449              | 508              | 4 086              | 3 239              | 114              | 912                | 738                |
| Aden   | 88               | 1 051              | 1 414              | 21               | 249                | 336                | 1 551            | 13 320             | 9 498              | 367              | 3 122              | 2 250              |
| Bahrain-Id usw.  | 1 995            | 18 659             | 2 030              | 475              | 4 442              | 496                | 1 739            | 17 349             | 7 999              | 410              | 4 079              | 1 677              |
| Borneo, Br.  | 1 379            | 12 862             | 12 647             | 329              | 3 071              | 3 016              | 129              | 2 089              | 2 472              | 32               | 487                | 584                |
| Cypern   | 7 928            | 50 972             | 85 695             | 1 888            | 12 142             | 20 409             | 2 354            | 25 471             | 24 555             | 558              | 6 070              | 5 882              |
| Hongkong   | 4 195            | 29 029             | 13 904             | 999              | 6 927              | 3 313              | 7 065            | 65 457             | 87 762             | 1 686            | 15 677             | 21 057             |
| Kuwait   | 20 998           | 132 746            | 198 352            | 4 999            | 31 605             | 47 225             | 6 585            | 50 958             | 40 160             | 1 566            | 12 143             | 9 631              |
| Malediven  | —                | —                  | 52                 | —                | —                  | 12                 | 6                | 27                 | —                  | 1                | 7                  | —                  |
| Singapur <sup>1)</sup>   | 711              | 12 810             | —                  | 168              | 3 056              | —                  | 4 120            | 34 125             | —                  | 982              | 8 135              | —                  |
| Ozeanien, Br.  | 16               | 3 764              | 4 542              | 4                | 895                | 1 083              | 184              | 1 456              | 2 662              | 39               | 303                | 609                |
| Irland (Rep.)  | 1 869            | 21 966             | 43 435             | 442              | 5 240              | 10 354             | 7 564            | 67 278             | 52 433             | 1 804            | 15 980             | 12 571             |
| Island   | 1 741            | 19 930             | 12 577             | 415              | 4 748              | 2 991              | 2 726            | 23 802             | 22 361             | 650              | 5 596              | 5 370              |
| <b>b) Nichtmitgliedsländer der<br/>OEEC</b>                              | <b>164 919</b>   | <b>1 550 147</b>   | <b>1 743 594</b>   | <b>39 269</b>    | <b>389 156</b>     | <b>415 196</b>     | <b>238 629</b>   | <b>2 126 856</b>   | <b>1 924 163</b>   | <b>56 845</b>    | <b>506 561</b>     | <b>459 618</b>     |
| Ghana  | 12 512           | 150 837            | 129 776            | 2 980            | 35 919             | 30 904             | 4 325            | 34 537             | 39 905             | 1 028            | 8 145              | 9 520              |
| Libyen   | 140              | 1 734              | 1 198              | 34               | 413                | 282                | 2 576            | 23 935             | 18 062             | 603              | 5 629              | 4 301              |
| Rhodes, u. Njassid.  | 13 468           | 114 334            | 119 206            | 3 208            | 27 223             | 28 375             | 4 649            | 39 586             | 28 906             | 1 085            | 9 344              | 6 901              |
| Südafr. Union usw.   | 23 705           | 215 196            | 261 219            | 5 646            | 51 250             | 62 208             | 53 646           | 466 507            | 351 496            | 12 792           | 111 248            | 84 019             |
| Südwestafrika  | 8 628            | 37 279             | 38 668             | 2 056            | 8 883              | 9 206              | 1 443            | 14 367             | 12 143             | 350              | 3 326              | 2 884              |
| Birma  | 1 809            | 10 864             | 16 331             | 433              | 2 594              | 3 882              | 2 658            | 24 219             | 44 832             | 639              | 5 804              | 10 716             |
| Ceylon   | 5 822            | 39 479             | 34 186             | 1 386            | 9 407              | 8 145              | 3 172            | 32 159             | 24 764             | 753              | 7 653              | 5 933              |
| Indien   | 16 613           | 138 624            | 191 366            | 3 956            | 33 007             | 45 589             | 94 300           | 839 132            | 801 687            | 22 472           | 199 880            | 191 072            |
| Irak   | 25 941           | 229 014            | 98 518             | 6 177            | 54 524             | 23 466             | 9 105            | 117 438            | 89 370             | 2 158            | 28 020             | 21 424             |
| Jordanien  | 2                | 104                | 72                 | 1                | 24                 | 18                 | 2 227            | 26 847             | 18 134             | 529              | 6 357              | 4 350              |
| Malaya <sup>1)</sup>   | 16 795           | 137 916            | 165 011            | 3 994            | 32 845             | 39 300             | 5 020            | 44 283             | 97 595             | 1 191            | 10 553             | 23 438             |
| Pakistan   | 5 936            | 71 334             | 90 021             | 1 414            | 16 990             | 21 431             | 15 606           | 116 007            | 110 542            | 3 718            | 27 647             | 26 437             |
| Austral. Bund  | 28 136           | 306 124            | 454 123            | 6 694            | 72 893             | 108 130            | 32 691           | 279 158            | 219 443            | 7 807            | 66 640             | 52 471             |
| Nauru  | —                | —                  | —                  | —                | —                  | —                  | —                | 65                 | 29                 | —                | 16                 | 5                  |
| Neue Hebriden  | —                | —                  | —                  | —                | —                  | —                  | 40               | 165                | 47                 | 11               | 35                 | 10                 |
| Neu-Guinea, Trg.   | 13               | 281                | 564                | 4                | 68                 | 133                | 136              | 1 434              | 834                | 31               | 316                | 192                |
| Neuseeland   | 5 315            | 96 034             | 142 499            | 1 266            | 22 879             | 33 928             | 6 937            | 66 624             | 66 072             | 1 657            | 15 857             | 15 882             |
| West-Samoa   | 84               | 993                | 836                | 20               | 237                | 199                | 98               | 393                | 302                | 21               | 81                 | 63                 |
| <b>2. Andere EZU-Länder</b>  | <b>1 265 382</b> | <b>10 525 239</b>  | <b>9 995 672</b>   | <b>301 298</b>   | <b>2 506 599</b>   | <b>2 380 817</b>   | <b>1 735 197</b> | <b>14 975 540</b>  | <b>15 196 867</b>  | <b>413 390</b>   | <b>3 568 647</b>   | <b>3 623 891</b>   |
| <i>vH der Gesamtein- bzw. -ausfuhr</i>                                   | 47,7             | 46,3               | 43,0               | 47,7             | 46,3               | 43,0               | 53,6             | 55,6               | 57,9               | 53,6             | 55,6               | 57,9               |
| <b>a) Mitgliedsländer der OEEC</b>                                       | <b>1 238 303</b> | <b>10 236 856</b>  | <b>9 585 944</b>   | <b>294 383</b>   | <b>2 437 937</b>   | <b>2 283 235</b>   | <b>1 700 898</b> | <b>14 716 599</b>  | <b>14 808 504</b>  | <b>405 221</b>   | <b>3 506 965</b>   | <b>3 531 075</b>   |
| Bad. Zollausschl.  | —                | —                  | —                  | —                | —                  | —                  | 3                | 23                 | 7                  | 1                | 4                  | 2                  |
| Saarland   | 64 824           | 558 923            | 544 951            | 15 431           | 133 086            | 129 766            | 58 548           | 450 201            | 447 848            | 13 954           | 107 393            | 107 057            |
| Belgien-Luxembg.   | 119 556          | 1 024 324          | 929 835            | 28 474           | 243 980            | 221 491            | 217 605          | 1 841 817          | 1 773 649          | 51 831           | 438 908            | 422 859            |
| Übersee-Gebiete  | 17 421           | 118 073            | 117 677            | 4 150            | 28 124             | 28 031             | 8 175            | 77 968             | 89 090             | 1 932            | 18 491             | 21 346             |
| Kongo, Belg.   | 17 421           | 118 059            | 117 671            | 4 150            | 28 121             | 28 029             | 7 987            | 76 545             | 87 607             | 1 889            | 18 183             | 21 003             |
| Ruanda-Urundi  | —                | 14                 | 6                  | —                | 3                  | 2                  | 188              | 1 423              | 1 483              | 43               | 308                | 343                |
| Dänemark   | 86 293           | 739 749            | 622 202            | 20 540           | 176 088            | 148 175            | 95 616           | 768 087            | 776 814            | 22 781           | 183 223            | 185 376            |

1) Die Zuordnung der Länder zu den einzelnen Währungsräumen richtet sich nach der überwiegenden Art der Abwicklung des Zahlungsverkehrs der Bundesrepublik Deutschland nach dem Stande vom Mai 1958 für alle nachgewiesenen Berichtszeiten. — 2) Bis einschl. Dezember 1957 unter „Singap.; Malaya“ zusammengefaßt nachgewiesen.

noch: F. Ein- und Ausfuhr (Spezialhandel, reiner Warenverkehr)  
nach Währungsräumen und Ländern

2. Nach Währungsräumen und Herstellungs- und Verbrauchsländern

| Währungsraum<br>und Land                             | Einfuhr          |                    |                    |                  |                    |                    | Ausfuhr          |                    |                    |                  |                    |                    |
|--|------------------|--------------------|--------------------|------------------|--------------------|--------------------|------------------|--------------------|--------------------|------------------|--------------------|--------------------|
|  | Herstellungsland |                    |                    |                  |                    |                    | Verbrauchsland   |                    |                    |                  |                    |                    |
|  | Sept.<br>1958    | Jan./Sept.<br>1958 | Jan./Sept.<br>1957 | Sept.<br>1958    | Jan./Sept.<br>1958 | Jan./Sept.<br>1957 | Sept.<br>1958    | Jan./Sept.<br>1958 | Jan./Sept.<br>1957 | Sept.<br>1958    | Jan./Sept.<br>1958 | Jan./Sept.<br>1957 |
|  | Werte in 1000 DM |                    |                    | Werte in 1000 \$ |                    |                    | Werte in 1000 DM |                    |                    | Werte in 1000 \$ |                    |                    |
| Frankreich   | 119 098          | 1 164 817          | 1 108 178          | 28 364           | 277 455            | 263 918            | 164 805          | 1 648 565          | 1 732 243          | 39 272           | 392 725            | 412 882            |
| Übersee-Gebiete                                      | 13 080           | 139 543            | 175 049            | 3 114            | 33 239             | 41 685             | 13 734           | 103 667            | 92 975             | 3 276            | 24 719             | 22 261             |
| Aquat.Afrika, Fr.-                                   | 7 013            | 55 854             | 57 700             | 1 670            | 13 295             | 13 739             | 1 645            | 13 086             | 12 809             | 392              | 3 135              | 3 055              |
| Algerien   | 2 375            | 24 860             | 53 287             | 568              | 5 924              | 12 682             | 5 256            | 22 988             | 16 608             | 1 248            | 5 486              | 3 960              |
| Kamerun, Fr.-  | 811              | 21 792             | 17 939             | 192              | 5 191              | 4 275              | 1 097            | 8 790              | 8 118              | 264              | 2 106              | 1 965              |
| Madagaskar   | 639              | 8 878              | 7 742              | 151              | 2 118              | 1 849              | 964              | 7 126              | 7 680              | 223              | 1 685              | 1 859              |
| Togo, Fr.-   | —                | 2                  | 215                | —                | 0                  | 51                 | 81               | 867                | 535                | 21               | 210                | 136                |
| Westafrika, Fr.-                                     | 1 939            | 24 732             | 35 015             | 462              | 5 895              | 8 337              | 4 144            | 46 266             | 42 402             | 999              | 11 053             | 10 139             |
| St. Pierre   | —                | —                  | —                  | —                | —                  | —                  | 10               | 103                | 84                 | 2                | 19                 | 17                 |
| Westindien, Fr.-                                     | 261              | 2 180              | 61                 | 62               | 518                | 15                 | 300              | 2 208              | 2 047              | 74               | 510                | 492                |
| Guayana, Fr.-  | —                | 2                  | 482                | —                | 1                  | 115                | 32               | 250                | 220                | 6                | 56                 | 50                 |
| Ozeanien, Fr.-                                       | 42               | 1 243              | 2 608              | 9                | 296                | 622                | 205              | 1 983              | 2 472              | 47               | 459                | 588                |
| Griechenland   | 20 881           | 162 142            | 158 568            | 4 971            | 38 602             | 37 763             | 43 461           | 366 389            | 316 659            | 10 376           | 87 496             | 75 673             |
| Italien  | 145 800          | 1 281 742          | 1 113 443          | 34 731           | 305 348            | 265 205            | 142 562          | 1 367 211          | 1 469 571          | 33 980           | 323 465            | 350 277            |
| Niederlande  | 236 074          | 1 772 282          | 1 618 722          | 56 235           | 422 157            | 385 655            | 263 276          | 2 200 773          | 2 441 457          | 62 714           | 524 346            | 581 706            |
| Übersee-Gebiete                                      | 9 228            | 90 776             | 99 834             | 2 196            | 21 615             | 23 772             | 2 682            | 22 370             | 25 662             | 622              | 5 101              | 5 998              |
| Antillen, Nied.                                      | 8 768            | 85 128             | 90 487             | 2 087            | 20 271             | 21 545             | 1 729            | 12 004             | 16 588             | 410              | 2 763              | 3 915              |
| Surinam  | 220              | 2 968              | 5 674              | 51               | 707                | 1 357              | 715              | 8 038              | 6 422              | 166              | 1 828              | 1 473              |
| Neu-Guinea, Nied.-                                   | 240              | 2 660              | 3 673              | 58               | 637                | 870                | 238              | 2 028              | 2 652              | 46               | 510                | 610                |
| Norwegen   | 40 395           | 356 792            | 340 063            | 9 625            | 84 985             | 80 993             | 114 637          | 805 960            | 640 698            | 27 334           | 192 211            | 153 001            |
| Österreich   | 82 455           | 668 474            | 652 491            | 19 624           | 159 201            | 155 425            | 140 859          | 1 356 766          | 1 267 610          | 33 569           | 323 339            | 302 290            |
| Portugal   | 10 868           | 77 873             | 67 621             | 2 586            | 18 556             | 16 125             | 27 804           | 258 952            | 251 943            | 6 628            | 61 826             | 60 165             |
| Übersee-Gebiete                                      | 9 552            | 104 241            | 75 714             | 2 273            | 24 818             | 18 030             | 8 883            | 74 370             | 63 084             | 2 091            | 17 535             | 15 086             |
| Angola   | 3 477            | 29 372             | 37 315             | 826              | 6 990              | 8 882              | 3 082            | 32 934             | 30 037             | 720              | 7 841              | 7 204              |
| Guinea, Port.- usw.                                  | 465              | 4 105              | 5 033              | 110              | 977                | 1 200              | 619              | 2 703              | 2 086              | 145              | 590                | 484                |
| Ostafri., Port.-                                     | 1 309            | 14 481             | 6 276              | 312              | 3 452              | 1 495              | 4 072            | 32 535             | 24 647             | 969              | 7 689              | 5 909              |
| Indien, Port.-                                       | 4 301            | 56 283             | 27 090             | 1 025            | 13 399             | 6 453              | 1 110            | 6 198              | 6 314              | 257              | 1 415              | 1 489              |
| Schweden   | 135 798          | 1 004 196          | 1 070 234          | 32 332           | 239 135            | 254 887            | 191 096          | 1 653 806          | 1 573 689          | 45 525           | 394 044            | 375 095            |
| Schweiz  | 108 205          | 819 019            | 744 143            | 25 746           | 194 906            | 177 260            | 180 082          | 1 515 665          | 1 655 895          | 42 896           | 361 158            | 394 778            |
| Türkei   | 16 775           | 153 890            | 147 219            | 3 991            | 36 642             | 35 054             | 27 070           | 214 007            | 189 610            | 6 439            | 50 931             | 45 223             |
| <b>b) Nichtmitgliedsländer der OEEC</b>              | <b>29 079</b>    | <b>288 383</b>     | <b>409 728</b>     | <b>6 915</b>     | <b>68 662</b>      | <b>97 582</b>      | <b>34 299</b>    | <b>258 941</b>     | <b>388 363</b>     | <b>8 169</b>     | <b>61 682</b>      | <b>92 816</b>      |
| Marokko <sup>1)</sup>                                | 9 484            | 119 173            | 150 454            | 2 248            | 28 364             | 35 817             | 10 615           | 70 779             | 69 938             | 2 533            | 16 840             | 16 708             |
| Somaliland, It.-                                     | 11               | 19                 | 292                | 2                | 4                  | 70                 | 65               | 709                | 530                | 13               | 160                | 123                |
| Tunesien   | 1 661            | 11 105             | 9 423              | 395              | 2 639              | 2 249              | 2 183            | 9 449              | 9 063              | 520              | 2 228              | 2 181              |
| Indonesien   | 16 952           | 151 999            | 241 712            | 4 033            | 36 208             | 57 572             | 17 130           | 133 813            | 240 212            | 4 080            | 31 941             | 57 402             |
| Kambodscha   | 235              | 1 800              | 2 629              | 57               | 429                | 629                | 701              | 8 235              | 6 720              | 165              | 1 956              | 1 613              |
| Laos   | —                | 27                 | —                  | —                | 6                  | —                  | 469              | 2 808              | 3 571              | 113              | 668                | 854                |
| Vietnam  | 756              | 4 260              | 5 218              | 180              | 1 012              | 1 245              | 3 136            | 33 148             | 58 329             | 745              | 7 889              | 13 935             |
| <b>B. Länder, die nicht über die E Z U abrechnen</b> | <b>362 081</b>   | <b>3 354 558</b>   | <b>3 155 910</b>   | <b>88 243</b>    | <b>799 091</b>     | <b>751 650</b>     | <b>604 677</b>   | <b>4 488 514</b>   | <b>3 901 476</b>   | <b>144 001</b>   | <b>1 068 004</b>   | <b>930 792</b>     |
| <i>vH der Gesamtein- bzw. -ausfuhr</i>               | <i>13,6</i>      | <i>14,8</i>        | <i>13,6</i>        | <i>13,6</i>      | <i>14,8</i>        | <i>13,6</i>        | <i>18,7</i>      | <i>16,6</i>        | <i>14,9</i>        | <i>18,7</i>      | <i>16,6</i>        | <i>14,9</i>        |
| <b>1. DM-Abkommensländer</b>                         | <b>290 796</b>   | <b>2 768 326</b>   | <b>2 728 822</b>   | <b>69 262</b>    | <b>658 838</b>     | <b>649 823</b>     | <b>405 886</b>   | <b>3 480 009</b>   | <b>3 126 781</b>   | <b>99 714</b>    | <b>829 081</b>     | <b>745 782</b>     |
| <i>vH der Gesamtein- bzw. -ausfuhr</i>               | <i>11,0</i>      | <i>12,2</i>        | <i>11,7</i>        | <i>11,0</i>      | <i>12,2</i>        | <i>11,7</i>        | <i>12,5</i>      | <i>12,9</i>        | <i>11,9</i>        | <i>12,5</i>      | <i>12,9</i>        | <i>11,9</i>        |
| Og. d. DR u. poln. V. <sup>2)</sup>                  | —                | —                  | —                  | —                | —                  | —                  | —                | —                  | —                  | —                | —                  | —                  |
| Og. d. DR u. sowj. V. <sup>2)</sup>                  | —                | —                  | —                  | —                | —                  | —                  | —                | —                  | —                  | —                | —                  | —                  |
| Bulgarien  | 7 927            | 39 183             | 27 413             | 1 889            | 9 342              | 6 527              | 4 647            | 42 023             | 46 863             | 1 106            | 10 018             | 11 184             |
| Estl.; Lettl.; Lit.                                  | —                | —                  | —                  | —                | —                  | —                  | —                | —                  | —                  | —                | —                  | —                  |
| Finnland   | 44 006           | 263 837            | 260 330            | 10 480           | 62 831             | 61 992             | 47 952           | 345 867            | 273 291            | 11 446           | 82 565             | 65 358             |
| Jugoslawien  | 18 221           | 153 684            | 173 825            | 4 343            | 36 628             | 41 410             | 25 778           | 259 965            | 231 651            | 6 140            | 61 918             | 55 268             |
| Polen <sup>1)</sup>                                  | 27 743           | 190 965            | 134 515            | 6 603            | 45 494             | 32 029             | 23 685           | 241 747            | 210 345            | 5 633            | 57 526             | 50 101             |
| Rumänien   | 9 141            | 88 684             | 73 275             | 2 178            | 21 125             | 17 452             | 8 307            | 77 275             | 62 906             | 1 977            | 18 395             | 12 610             |
| Sowjetunion <sup>2)</sup>                            | 33 783           | 260 953            | 297 490            | 8 043            | 62 141             | 70 841             | 24 381           | 195 884            | 176 787            | 5 811            | 46 655             | 42 098             |
| Spanien  | 18 836           | 384 599            | 323 885            | 4 491            | 91 616             | 77 137             | 31 748           | 318 422            | 309 785            | 7 567            | 75 875             | 73 835             |
| Übersee-Gebiete                                      | 211              | 15 807             | 19 743             | 50               | 3 763              | 4 706              | 3 857            | 23 281             | 18 850             | 914              | 5 469              | 4 494              |
| Guinea, Span.-                                       | —                | 334                | 6                  | —                | 79                 | 2                  | 368              | 2 571              | 2 154              | 80               | 567                | 502                |
| Kanar. Inseln  | 186              | 14 559             | 16 314             | 44               | 3 465              | 3 889              | 3 002            | 15 647             | 8 467              | 712              | 3 697              | 2 026              |
| Nordafri., Span.-                                    | 25               | 914                | 3 423              | 6                | 219                | 815                | 482              | 4 989              | 8 139              | 121              | 1 186              | 1 946              |
| Sahara, Span.-                                       | —                | —                  | —                  | —                | —                  | —                  | 5                | 74                 | 90                 | 1                | 19                 | 20                 |
| Tschechoslow.  | 16 571           | 147 754            | 148 664            | 3 947            | 35 206             | 35 424             | 22 172           | 183 798            | 164 925            | 5 284            | 43 804             | 39 316             |
| Ungarn   | 12 674           | 83 801             | 64 175             | 3 022            | 19 972             | 15 304             | 8 288            | 91 434             | 69 058             | 1 978            | 21 775             | 16 483             |
| Ägypten  | 3 824            | 70 234             | 94 408             | 913              | 16 723             | 22 481             | 27 159           | 199 443            | 197 085            | 6 466            | 47 504             | 47 006             |
| Argentinien  | 25 448           | 417 159            | 409 602            | 6 058            | 99 345             | 97 523             | 48 439           | 364 848            | 327 297            | 11 524           | 86 894             | 77 991             |
| Brasilien  | 29 340           | 285 459            | 329 029            | 6 987            | 67 988             | 78 353             | 51 759           | 480 826            | 368 177            | 12 346           | 114 605            | 87 812             |
| Paraguay   | 923              | 6 946              | 3 547              | 220              | 1 656              | 853                | 1 421            | 14 599             | 10 878             | 327              | 3 453              | 2 608              |
| Uruguay  | 2 726            | 43 152             | 80 044             | 651              | 10 277             | 19 051             | 5 240            | 18 571             | 70 327             | 1 250            | 4 411              | 16 843             |
| Iran   | 23 254           | 177 554            | 117 924            | 5 539            | 42 296             | 28 088             | 47 631           | 376 215            | 235 245            | 11 357           | 89 660             | 56 164             |
| Japan  | 16 168           | 136 555            | 170 953            | 3 848            | 32 535             | 40 752             | 23 422           | 245 811            | 363 311            | 5 588            | 58 554             | 86 591             |

1) Bis einschl. Dezember 1957 unter „Marokko (fr. Franc)“, „Marokko (sp. Pes.)“ und „Marokko (Tanger)“ getrennt nachgewiesen. —  
2) Siehe Vorbemerkungen Ziffer 13, Absatz 2.

noch: F. Ein- und Ausfuhr (Spezialhandel, reiner Warenverkehr)  
nach Währungsräumen und Ländern

2. Nach Währungsräumen und Herstellungs- und Verbrauchsländern

| Währungsraum<br>und Land   | Einfuhr          |                    |                    |                  |                    |                    | Ausfuhr          |                    |                    |                  |                    |                    |
|--|------------------|--------------------|--------------------|------------------|--------------------|--------------------|------------------|--------------------|--------------------|------------------|--------------------|--------------------|
|  | Herstellungsland |                    |                    |                  |                    |                    | Verbrauchsland   |                    |                    |                  |                    |                    |
|  | Sept.<br>1958    | Jan./Sept.<br>1958 | Jan./Sept.<br>1957 | Sept.<br>1958    | Jan./Sept.<br>1958 | Jan./Sept.<br>1957 | Sept.<br>1958    | Jan./Sept.<br>1958 | Jan./Sept.<br>1957 | Sept.<br>1958    | Jan./Sept.<br>1958 | Jan./Sept.<br>1957 |
|  | Werte in 1000 DM |                    |                    | Werte in 1000 \$ |                    |                    | Werte in 1000 DM |                    |                    | Werte in 1000 \$ |                    |                    |
| <b>2. Länder ohne Zahlungs-<br/>abkommen .....</b>                 | <b>71 285</b>    | <b>588 230</b>     | <b>427 088</b>     | <b>16 981</b>    | <b>140 153</b>     | <b>101 727</b>     | <b>198 791</b>   | <b>1 003 505</b>   | <b>774 695</b>     | <b>47 287</b>    | <b>238 923</b>     | <b>185 030</b>     |
| <i>vH der Gesamtein- bzw. -ausfuhr</i>                             | 2,7              | 2,6                | 1,8                | 2,7              | 2,6                | 1,8                | 6,1              | 3,7                | 3,0                | 6,1              | 3,7                | 3,0                |
| Albanien .....   | —                | 60                 | 261                | —                | 13                 | 63                 | 16               | 198                | 1 036              | 4                | 46                 | 245                |
| Athiopien .....  | 389              | 4 219              | 3 480              | 93               | 1 008              | 829                | 2 973            | 20 440             | 17 423             | 698              | 4 820              | 4 169              |
| Somaliland, Fr. ....   | —                | 3                  | 5                  | —                | 0                  | 1                  | 82               | 906                | 782                | 15               | 173                | 172                |
| Sudan .....  | 2 902            | 47 501             | 27 982             | 690              | 11 322             | 6 650              | 1 374            | 32 982             | 40 908             | 327              | 7 842              | 9 766              |
| Bhutan .....   | —                | —                  | —                  | —                | —                  | —                  | —                | —                  | 17                 | —                | —                  | 3                  |
| China (Taiwan) .....   | 2 044            | 14 443             | 7 260              | 486              | 3 441              | 1 736              | 5 332            | 26 251             | 24 850             | 1 276            | 6 277              | 5 947              |
| China (Volksrep.) .....  | 31 278           | 167 005            | 121 331            | 7 456            | 39 831             | 28 931             | 145 366          | 366 766            | 168 936            | 34 609           | 87 304             | 40 257             |
| Israel .....   | 704              | 42 136             | 32 222             | 171              | 10 042             | 7 680              | 14 518           | 179 499            | 189 874            | 3 449            | 42 702             | 45 248             |
| Jemen .....  | 27               | 83                 | 23                 | 6                | 19                 | 5                  | 7                | 222                | 653                | 1                | 55                 | 158                |
| Korea .....  | 153              | 1 405              | 2 705              | 36               | 334                | 643                | 3 063            | 81 244             | 44 700             | 720              | 19 351             | 10 679             |
| Libanon .....  | 1 184            | 13 185             | 8 805              | 282              | 3 142              | 2 092              | 5 031            | 70 382             | 67 578             | 1 188            | 16 780             | 16 200             |
| Maskat u. Oman .....   | 19               | 69                 | 202                | 4                | 17                 | 48                 | 38               | 189                | 80                 | 8                | 38                 | 19                 |
| Mongol. Volksrep. ....   | —                | —                  | —                  | —                | —                  | —                  | —                | 9                  | —                  | —                | 2                  | —                  |
| Nepal .....  | —                | —                  | —                  | —                | —                  | —                  | 116              | 208                | 104                | 28               | 49                 | 25                 |
| Saudisch-Arabien .....   | 23 168           | 223 199            | 176 793            | 5 517            | 53 144             | 42 095             | 5 530            | 69 604             | 69 725             | 1 316            | 16 556             | 16 645             |
| Syrien .....   | 3 285            | 37 472             | 16 416             | 781              | 8 924              | 3 897              | 7 752            | 81 170             | 58 061             | 1 854            | 19 374             | 13 937             |
| Thailand .....   | 6 132            | 37 450             | 29 603             | 1 459            | 8 916              | 7 047              | 7 563            | 73 435             | 89 968             | 1 794            | 17 554             | 21 560             |
| <b>II. Länder des frei konvertier-<br/>baren Währungsraumes ..</b> | <b>687 975</b>   | <b>5 619 158</b>   | <b>6 835 849</b>   | <b>151 899</b>   | <b>1 338 136</b>   | <b>1 627 857</b>   | <b>455 090</b>   | <b>3 595 704</b>   | <b>3 617 740</b>   | <b>108 363</b>   | <b>856 230</b>     | <b>862 934</b>     |
| <i>vH der Gesamtein- bzw. -ausfuhr</i>                             | 24,0             | 24,7               | 29,4               | 24,0             | 24,7               | 29,4               | 14,1             | 13,3               | 13,8               | 14,1             | 13,3               | 13,8               |
| Liberia .....  | 2 939            | 52 356             | 54 045             | 698              | 12 468             | 12 867             | 1 631            | 60 110             | 164 338            | 379              | 14 186             | 39 065             |
| Kanada .....   | 124 501          | 676 013            | 540 897            | 29 633           | 160 951            | 128 792            | 37 331           | 311 449            | 286 876            | 8 903            | 74 230             | 68 458             |
| Vereinigte Staaten .....   | 305 870          | 3 157 614          | 4 292 417          | 72 833           | 752 036            | 1 022 241          | 237 478          | 1 831 679          | 1 789 080          | 56 568           | 436 250            | 426 172            |
| Abhängige Gebiete ..   | 4 154            | 18 611             | 21 400             | 989              | 4 431              | 5 101              | 5 860            | 42 461             | 21 029             | 1 391            | 10 060             | 5 010              |
| Panamakanalzone .....  | —                | 8                  | 901                | —                | 1                  | 215                | 302              | 1 958              | 574                | 74               | 461                | 134                |
| Puerto Rico usw. ....  | 6                | 1 684              | 1 589              | 1                | 399                | 379                | 4 391            | 31 854             | 13 327             | 1 042            | 7 549              | 3 172              |
| Ryukyu-Inseln .....  | —                | —                  | —                  | —                | —                  | —                  | 11               | 567                | 328                | 3                | 135                | 83                 |
| Hawaii usw. ....   | 4 148            | 16 919             | 18 910             | 988              | 4 031              | 4 507              | 1 149            | 7 987              | 6 686              | 270              | 1 892              | 1 595              |
| Karolinen usw. ....  | —                | —                  | —                  | —                | —                  | —                  | 7                | 95                 | 114                | 2                | 23                 | 26                 |
| Costa Rica .....   | 8 988            | 78 228             | 76 129             | 2 140            | 18 633             | 18 128             | 3 452            | 29 087             | 24 927             | 818              | 6 879              | 5 948              |
| Dominik. Rep. ....   | 468              | 13 010             | 70 738             | 112              | 3 100              | 18 843             | 3 029            | 22 342             | 19 540             | 710              | 5 242              | 4 638              |
| Guatemala .....  | 5 425            | 53 703             | 67 786             | 1 292            | 12 780             | 16 144             | 4 236            | 39 182             | 34 695             | 1 001            | 9 312              | 8 314              |
| Haiti (Rep.) .....   | 347              | 2 674              | 3 696              | 82               | 636                | 882                | 762              | 6 053              | 4 277              | 177              | 1 398              | 986                |
| Honduras (Rep.) ....   | 902              | 18 465             | 9 317              | 213              | 4 394              | 2 218              | 1 966            | 14 404             | 13 387             | 451              | 3 383              | 3 180              |
| Kuba .....   | 5 233            | 19 765             | 204 037            | 1 248            | 4 709              | 48 588             | 16 989           | 88 068             | 85 966             | 4 041            | 20 937             | 20 649             |
| Mexiko .....   | 22 970           | 171 159            | 172 776            | 5 471            | 40 753             | 41 127             | 21 393           | 190 501            | 182 059            | 5 095            | 45 497             | 43 523             |
| Nicaragua .....  | 5 402            | 51 385             | 47 130             | 1 286            | 12 232             | 11 221             | 1 820            | 20 935             | 30 590             | 422              | 4 916              | 7 282              |
| Panama (o. Kan.Z.) .....   | 235              | 11 082             | 5 994              | 56               | 2 639              | 1 427              | 18 657           | 29 881             | 24 465             | 4 437            | 7 023              | 5 813              |
| El Salvador .....  | 15 359           | 134 441            | 124 704            | 3 656            | 32 013             | 29 684             | 3 667            | 33 784             | 32 513             | 866              | 8 001              | 7 770              |
| Bolivien .....   | 809              | 12 403             | 13 261             | 192              | 2 954              | 3 167              | 3 360            | 28 513             | 28 989             | 801              | 6 774              | 6 947              |
| Chile .....  | 40 504           | 251 121            | 288 081            | 9 646            | 59 799             | 68 593             | 12 449           | 118 931            | 154 463            | 2 961            | 28 373             | 36 973             |
| Ecuador .....  | 6 267            | 102 004            | 83 981             | 1 493            | 24 289             | 19 999             | 5 390            | 39 552             | 38 684             | 1 283            | 9 433              | 9 292              |
| Kolumbien .....  | 15 445           | 150 006            | 129 002            | 3 677            | 35 715             | 30 722             | 13 302           | 148 542            | 121 250            | 3 182            | 35 447             | 28 924             |
| Peru .....   | 19 698           | 157 613            | 169 550            | 4 693            | 37 527             | 40 374             | 10 218           | 94 422             | 104 019            | 2 454            | 22 593             | 24 953             |
| Venezuela .....  | 35 984           | 332 007            | 264 005            | 8 568            | 79 053             | 62 853             | 40 889           | 355 951            | 361 974            | 9 765            | 84 918             | 86 417             |
| Afghanistan .....  | 2 699            | 20 656             | 27 741             | 643              | 4 910              | 6 608              | 828              | 13 469             | 14 591             | 186              | 3 161              | 3 475              |
| Philippinen .....  | 13 776           | 134 840            | 169 162            | 3 278            | 32 114             | 40 278             | 10 383           | 76 398             | 79 998             | 2 472            | 18 217             | 19 145             |
| <b>III. Eismeergebiete und<br/>Nicht ermittelte Länder ..</b>      | <b>38</b>        | <b>540</b>         | <b>—</b>           | <b>9</b>         | <b>127</b>         | <b>—</b>           | <b>—</b>         | <b>1 382</b>       | <b>2 328</b>       | <b>—</b>         | <b>329</b>         | <b>554</b>         |
| <i>vH der Gesamtein- bzw. -ausfuhr</i>                             | 0,0              | 0,0                | —                  | 0,0              | 0,0                | —                  | —                | 0,0                | 0,0                | —                | 0,0                | 0,0                |
| Gb. i. Nördl. Eism. ....   | —                | —                  | —                  | —                | —                  | —                  | —                | —                  | —                  | —                | —                  | —                  |
| Gb. i. Südl. Eism. ....  | —                | —                  | —                  | —                | —                  | —                  | —                | —                  | —                  | —                | —                  | —                  |
| Nicht erm. Ldr. ....   | 38               | 540                | —                  | 9                | 127                | —                  | —                | 1 382              | 2 328              | —                | 329                | 554                |
| <b>IV. Schiffsbedarf .....</b>                                     | <b>2 786</b>     | <b>22 302</b>      | <b>23 882</b>      | <b>663</b>       | <b>5 311</b>       | <b>5 685</b>       | <b>16 638</b>    | <b>149 529</b>     | <b>175 691</b>     | <b>3 961</b>     | <b>35 604</b>      | <b>41 834</b>      |
| <i>vH der Gesamtein- bzw. -ausfuhr</i>                             | 0,1              | 0,1                | 0,1                | 0,1              | 0,1                | 0,1                | 0,5              | 0,6                | 0,7                | 0,5              | 0,6                | 0,7                |
| <b>Insgesamt: .....</b>  | <b>2 655 814</b> | <b>22 721 058</b>  | <b>23 240 960</b>  | <b>682 278</b>   | <b>5 411 231</b>   | <b>5 535 297</b>   | <b>3 238 870</b> | <b>26 938 424</b>  | <b>26 255 536</b>  | <b>771 342</b>   | <b>6 416 613</b>   | <b>6 262 435</b>   |

noch: F. Ein- und Ausfuhr (Spezialhandel, reiner Warenverkehr)  
nach Währungsräumen <sup>1)</sup> und Ländern

3. Nach Währungsräumen <sup>1)</sup> und Einkaufs- und Käuferländern

| Währungsraum<br>und Land   | Einfuhr          |                    |                    |                  |                    |                    | Ausfuhr          |                    |                    |                  |                    |                    |
|--|------------------|--------------------|--------------------|------------------|--------------------|--------------------|------------------|--------------------|--------------------|------------------|--------------------|--------------------|
|  | Einkaufsland     |                    |                    |                  |                    |                    | Käuferland       |                    |                    |                  |                    |                    |
|  | Sept.<br>1958    | Jan./Sept.<br>1958 | Jan./Sept.<br>1957 | Sept.<br>1958    | Jan./Sept.<br>1958 | Jan./Sept.<br>1957 | Sept.<br>1958    | Jan./Sept.<br>1958 | Jan./Sept.<br>1957 | Sept.<br>1958    | Jan./Sept.<br>1958 | Jan./Sept.<br>1957 |
|  | Werte in 1000 DM |                    |                    | Werte in 1000 \$ |                    |                    | Werte in 1000 DM |                    |                    | Werte in 1000 \$ |                    |                    |
| <b>I. Länder des beschränkt<br/>konvertierbaren Währungs-<br/>raumes</b> | <b>2 002 966</b> | <b>16 964 643</b>  | <b>16 398 518</b>  | <b>476 953</b>   | <b>4 040 411</b>   | <b>3 905 859</b>   | <b>2 758 959</b> | <b>23 204 542</b>  | <b>22 566 944</b>  | <b>656 620</b>   | <b>5 528 049</b>   | <b>5 382 674</b>   |
| <i>vH der Gesamtein- bzw. -ausfuhr</i>                                   | 75,4             | 74,7               | 70,6               | 75,4             | 74,7               | 70,6               | 85,1             | 86,1               | 86,0               | 85,1             | 86,1               | 86,0               |
| <b>A. Länder des EZU-Raumes</b>  | <b>1 726 752</b> | <b>14 310 063</b>  | <b>13 729 583</b>  | <b>411 159</b>   | <b>3 408 065</b>   | <b>3 270 196</b>   | <b>2 193 544</b> | <b>19 085 688</b>  | <b>19 002 382</b>  | <b>522 429</b>   | <b>4 546 834</b>   | <b>4 532 224</b>   |
| <i>vH der Gesamtein- bzw. -ausfuhr</i>                                   | 65,0             | 63,0               | 59,1               | 65,0             | 63,0               | 59,1               | 67,7             | 70,9               | 72,4               | 67,7             | 70,9               | 72,4               |
| <b>1. Sterling-Gebiet</b>  | <b>409 459</b>   | <b>3 391 622</b>   | <b>3 299 065</b>   | <b>97 505</b>    | <b>807 776</b>     | <b>785 867</b>     | <b>445 145</b>   | <b>3 823 671</b>   | <b>3 456 583</b>   | <b>105 888</b>   | <b>909 974</b>     | <b>825 099</b>     |
| <i>vH der Gesamtein- bzw. -ausfuhr</i>                                   | 15,4             | 14,9               | 14,2               | 15,4             | 14,9               | 14,2               | 13,7             | 14,2               | 13,2               | 13,7             | 14,2               | 13,2               |
| <b>a) Mitgliedsländer der OEEC</b>                                       | <b>358 979</b>   | <b>2 905 076</b>   | <b>2 689 212</b>   | <b>85 494</b>    | <b>691 915</b>     | <b>640 625</b>     | <b>233 998</b>   | <b>1 918 918</b>   | <b>1 784 153</b>   | <b>55 573</b>    | <b>456 265</b>     | <b>425 693</b>     |
| Großbritannien   | 322 354          | 2 599 367          | 2 449 439          | 76 775           | 619 071            | 583 505            | 179 310          | 1 454 350          | 1 389 693          | 42 650           | 346 288            | 331 479            |
| Übersee-Gebiete  | 33 662           | 267 407            | 188 134            | 8 015            | 63 714             | 44 817             | 45 234           | 378 857            | 323 266            | 10 669           | 89 670             | 77 131             |
| Malta; Gibraltar   | 6                | 77                 | 130                | 2                | 19                 | 32                 | 1 924            | 15 087             | 13 141             | 441              | 3 505              | 3 079              |
| Gambia   | —                | 1                  | —                  | —                | 0                  | —                  | 67               | 402                | 501                | 12               | 75                 | 106                |
| Kamerun, Br.-  | 130              | 1 489              | 404                | 30               | 354                | 97                 | 35               | 98                 | 86                 | 9                | 22                 | 17                 |
| Kenia, Uganda  | 14 971           | 106 358            | 85 587             | 3 564            | 25 326             | 20 376             | 3 406            | 39 953             | 43 686             | 807              | 9 467              | 10 449             |
| Nigerien   | 2 661            | 16 480             | 14 134             | 634              | 3 921              | 3 367              | 10 118           | 69 451             | 59 587             | 2 402            | 16 548             | 14 250             |
| Sansibar   | 204              | 719                | 275                | 50               | 174                | 63                 | 763              | 6 284              | 4 375              | 177              | 1 405              | 1 006              |
| Sierra Leone   | 9                | 281                | 147                | 2                | 69                 | 35                 | 457              | 4 229              | 4 373              | 101              | 960                | 1 041              |
| Somaliland, Br.-   | —                | 29                 | 3                  | —                | 6                  | 1                  | 4                | 69                 | 55                 | 1                | 15                 | 11                 |
| St. Helena usw.  | —                | —                  | —                  | —                | —                  | —                  | —                | 2                  | —                  | —                | 0                  | —                  |
| Tanganjika   | 1 805            | 22 995             | 19 368             | 430              | 5 480              | 4 609              | 905              | 10 044             | 10 077             | 201              | 2 342              | 2 379              |
| Honduras, Br.-   | 41               | 156                | 181                | 10               | 38                 | 43                 | 100              | 551                | 493                | 20               | 103                | 105                |
| Westindien, Br.-   | 452              | 3 715              | 3 018              | 109              | 891                | 723                | 3 999            | 26 446             | 27 448             | 936              | 6 207              | 6 552              |
| Guayana, Br.-  | 8                | 194                | 32                 | 1                | 46                 | 8                  | 429              | 3 298              | 2 619              | 97               | 735                | 596                |
| Aden   | 48               | 677                | 641                | 12               | 160                | 155                | 1 471            | 12 703             | 9 178              | 348              | 2 980              | 2 181              |
| Bahrain-I <sup>a</sup> usw.  | 1 315            | 16 176             | 93                 | 313              | 3 850              | 20                 | 2 170            | 9 879              | 5 485              | 416              | 2 300              | 1 298              |
| Borneo, Br.-   | 259              | 3 051              | 2 327              | 64               | 729                | 554                | 13               | 275                | 368                | 3                | 55                 | 87                 |
| Cypern   | 3 394            | 28 530             | 33 371             | 808              | 6 796              | 7 947              | 2 273            | 24 869             | 23 697             | 540              | 5 931              | 5 676              |
| Hongkong   | 5 655            | 39 212             | 27 657             | 1 347            | 9 350              | 6 605              | 7 796            | 78 256             | 84 790             | 1 865            | 18 719             | 20 330             |
| Kuwait   | 1                | 89                 | 78                 | 0                | 21                 | 19                 | 5 667            | 44 098             | 31 610             | 1 346            | 10 508             | 7 589              |
| Malediven  | —                | —                  | 6                  | —                | —                  | 1                  | —                | —                  | —                  | —                | —                  | —                  |
| Singapur <sup>1)</sup>   | 2 693            | 27 080             | —                  | 639              | 6 462              | —                  | 3 867            | 31 870             | —                  | 915              | 7 583              | —                  |
| Ozeanien, Br.-   | —                | 98                 | 682                | —                | 22                 | 162                | 150              | 993                | 1 697              | 32               | 200                | 379                |
| Irland (Rep.)  | 1 228            | 18 764             | 40 060             | 290              | 4 476              | 9 549              | 6 869            | 62 559             | 49 311             | 1 637            | 14 865             | 11 825             |
| Island   | 1 735            | 19 538             | 11 579             | 414              | 4 654              | 2 754              | 2 585            | 23 152             | 21 883             | 617              | 5 442              | 5 258              |
| <b>b) Nichtmitgliedsländer der<br/>OEEC</b>                              | <b>50 480</b>    | <b>486 546</b>     | <b>609 853</b>     | <b>12 011</b>    | <b>115 861</b>     | <b>145 242</b>     | <b>211 147</b>   | <b>1 904 753</b>   | <b>1 672 410</b>   | <b>50 315</b>    | <b>453 709</b>     | <b>399 406</b>     |
| Ghana  | 2 272            | 25 093             | 30 485             | 540              | 5 970              | 7 262              | 2 883            | 23 273             | 27 409             | 686              | 5 488              | 6 531              |
| Libyen   | 79               | 1 392              | 917                | 19               | 331                | 219                | 2 035            | 20 125             | 15 476             | 479              | 4 746              | 3 686              |
| Rhodes, u. Njassid.  | 1 257            | 11 821             | 13 071             | 300              | 2 818              | 3 107              | 2 170            | 24 758             | 15 511             | 499              | 5 843              | 3 592              |
| Südafr. Union usw.   | 11 217           | 114 352            | 124 381            | 2 671            | 27 232             | 29 615             | 49 781           | 426 079            | 300 776            | 11 870           | 101 592            | 71 857             |
| Südwestafrika  | 321              | 1 492              | 2 427              | 77               | 358                | 574                | 1 395            | 13 353             | 11 451             | 340              | 3 086              | 2 721              |
| Birma  | 923              | 5 875              | 7 937              | 221              | 1 401              | 1 884              | 1 797            | 21 659             | 41 062             | 435              | 5 195              | 9 817              |
| Ceylon   | 4 267            | 28 583             | 21 964             | 1 013            | 6 802              | 5 234              | 2 917            | 28 986             | 21 429             | 694              | 6 903              | 5 136              |
| Indien   | 10 484           | 79 564             | 97 770             | 2 491            | 18 935             | 23 289             | 88 473           | 782 427            | 718 989            | 21 082           | 186 368            | 171 364            |
| Irak   | 435              | 5 260              | 2 796              | 104              | 1 250              | 670                | 8 206            | 97 374             | 76 962             | 1 945            | 23 242             | 18 464             |
| Jordanien  | 2                | 104                | 72                 | 1                | 24                 | 18                 | 2 214            | 25 594             | 17 754             | 526              | 6 061              | 4 259              |
| Malaya <sup>1)</sup>   | 3 304            | 25 307             | 63 089             | 785              | 6 030              | 15 034             | 3 680            | 32 317             | 71 154             | 875              | 7 717              | 17 082             |
| Pakistan   | 1 947            | 20 979             | 22 930             | 464              | 5 000              | 5 464              | 10 625           | 101 776            | 101 707            | 2 530            | 24 249             | 24 329             |
| Austral. Bund  | 11 581           | 128 464            | 172 145            | 2 754            | 30 595             | 40 996             | 28 805           | 249 725            | 198 608            | 6 879            | 59 612             | 47 469             |
| Nauru  | —                | —                  | —                  | —                | —                  | —                  | —                | 7                  | 1                  | —                | 2                  | 0                  |
| Neue Hebriden  | —                | —                  | —                  | —                | —                  | —                  | 30               | 123                | 21                 | —                | 27                 | 3                  |
| Neu-Guinea, Trg.   | 9                | 75                 | 129                | 2                | 17                 | 30                 | 126              | 1 293              | 751                | 29               | 288                | 174                |
| Neuseeland   | 2 382            | 38 023             | 49 638             | 569              | 9 058              | 11 820             | 5 919            | 55 533             | 53 054             | 1 419            | 13 217             | 12 760             |
| West-Samoa   | —                | 162                | 102                | —                | 39                 | 26                 | 91               | 351                | 295                | 20               | 73                 | 62                 |
| <b>2. Andere EZU-Länder</b>  | <b>1 317 293</b> | <b>10 918 441</b>  | <b>10 430 518</b>  | <b>313 654</b>   | <b>2 600 289</b>   | <b>2 484 329</b>   | <b>1 748 399</b> | <b>15 262 017</b>  | <b>15 545 819</b>  | <b>416 541</b>   | <b>3 636 880</b>   | <b>3 707 125</b>   |
| <i>vH der Gesamtein- bzw. -ausfuhr</i>                                   | 49,6             | 48,1               | 44,9               | 49,6             | 48,1               | 44,9               | 54,0             | 56,7               | 59,2               | 54,0             | 56,7               | 59,2               |
| <b>a) Mitgliedsländer der OEEC</b>                                       | <b>1 307 877</b> | <b>10 825 568</b>  | <b>10 306 164</b>  | <b>311 420</b>   | <b>2 578 185</b>   | <b>2 454 721</b>   | <b>1 718 223</b> | <b>15 047 964</b>  | <b>15 254 142</b>  | <b>409 347</b>   | <b>3 585 868</b>   | <b>3 637 419</b>   |
| Bad. Zollausschl.  | —                | —                  | —                  | —                | —                  | —                  | 3                | 23                 | 7                  | 1                | 4                  | 2                  |
| Saarland   | 65 014           | 556 639            | 531 814            | 15 478           | 132 536            | 126 632            | 53 172           | 409 314            | 419 336            | 12 672           | 97 650             | 100 261            |
| Belgien-Luxembg.   | 142 877          | 1 184 516          | 1 096 780          | 34 021           | 282 119            | 261 230            | 225 413          | 1 927 804          | 1 881 889          | 53 687           | 459 391            | 448 707            |
| Übersee-Gebiete  | 2 204            | 19 029             | 16 985             | 527              | 4 535              | 4 054              | 4 465            | 37 972             | 39 530             | 1 057            | 8 988              | 9 451              |
| Kongo, Belg.   | 2 204            | 19 024             | 16 982             | 527              | 4 534              | 4 053              | 4 363            | 37 097             | 38 879             | 1 035            | 8 805              | 9 206              |
| Ruanda-Urundi  | —                | 5                  | 3                  | —                | 1                  | 1                  | 96               | 875                | 651                | 22               | 183                | 145                |
| Dänemark   | 87 349           | 752 663            | 632 323            | 20 798           | 179 162            | 150 595            | 102 536          | 786 565            | 805 678            | 24 429           | 187 638            | 192 260            |

<sup>1)</sup> Die Zuordnung der Länder zu den einzelnen Währungsräumen richtet sich nach der überwiegenden Art der Abwicklung des Zahlungsverkehrs der Bundesrepublik Deutschland nach dem Stande vom Mai 1958 für alle nachgewiesenen Berichtszeiten. — <sup>2)</sup> Bis einschl. Dezember 1957 unter „Singap.; Malaya“ zusammengefaßt nachgewiesen.

noch: F. Ein- und Ausfuhr (Spezialhandel, reiner Warenverkehr)  
nach Währungsräumen und Ländern

3. Nach Währungsräumen und Einkaufs- und Käuferländern

| Währungsraum<br>und Land                             | Einfuhr          |                    |                    |                  |                    |                    | Ausfuhr          |                    |                    |                  |                    |                    |
|--|------------------|--------------------|--------------------|------------------|--------------------|--------------------|------------------|--------------------|--------------------|------------------|--------------------|--------------------|
|  | Einkaufsland     |                    |                    |                  |                    |                    | Käuferland       |                    |                    |                  |                    |                    |
|  | Sept.<br>1958    | Jan./Sept.<br>1958 | Jan./Sept.<br>1957 | Sept.<br>1958    | Jan./Sept.<br>1958 | Jan./Sept.<br>1957 | Sept.<br>1958    | Jan./Sept.<br>1958 | Jan./Sept.<br>1957 | Sept.<br>1958    | Jan./Sept.<br>1958 | Jan./Sept.<br>1957 |
|  | Werte in 1000 DM |                    |                    | Werte in 1000 \$ |                    |                    | Werte in 1000 DM |                    |                    | Werte in 1000 \$ |                    |                    |
| Frankreich   | 130 597          | 1 284 293          | 1 278 748          | 31 101           | 305 908            | 304 560            | 176 807          | 1 707 195          | 1 778 196          | 42 133           | 406 702            | 423 874            |
| Übersee-Gebiete                                      | 5 940            | 54 307             | 57 775             | 1 416            | 12 943             | 13 758             | 8 498            | 81 237             | 75 636             | 2 028            | 19 352             | 18 106             |
| Aquat.Afrika, Fr.-                                   | 3 483            | 25 342             | 28 239             | 829              | 6 033              | 6 721              | 1 208            | 9 282              | 8 908              | 289              | 2 226              | 2 124              |
| Algerien   | 707              | 7 342              | 10 938             | 170              | 1 753              | 2 601              | 1 655            | 18 788             | 15 372             | 391              | 4 484              | 3 665              |
| Kamerun, Fr.-  | 167              | 2 712              | 2 718              | 39               | 647                | 652                | 936              | 7 141              | 5 656              | 224              | 1 716              | 1 369              |
| Madagaskar   | 339              | 5 427              | 4 007              | 81               | 1 293              | 956                | 643              | 6 787              | 7 267              | 195              | 1 605              | 1 762              |
| Togo, Fr.-   | —                | 2                  | 2                  | —                | 0                  | 1                  | 28               | 450                | 260                | 9                | 108                | 70                 |
| Westafrika, Fr.-                                     | 969              | 11 088             | 10 218             | 232              | 2 646              | 2 434              | 3 364            | 34 914             | 34 203             | 811              | 8 326              | 8 170              |
| St. Pierre   | —                | —                  | —                  | —                | —                  | —                  | 10               | 99                 | 85                 | 2                | 18                 | 17                 |
| Westindien, Fr.-                                     | 261              | 1 667              | 3                  | 62               | 396                | 1                  | 231              | 1 681              | 1 823              | 57               | 384                | 439                |
| Guayana, Fr.-  | —                | 2                  | —                  | —                | 1                  | —                  | 32               | 213                | 216                | 6                | 48                 | 50                 |
| Ozeanien, Fr.-                                       | 14               | 725                | 1 650              | 3                | 174                | 392                | 191              | 1 882              | 1 846              | 44               | 437                | 440                |
| Griechenland   | 20 560           | 158 395            | 148 995            | 4 894            | 37 707             | 35 486             | 43 124           | 352 610            | 301 333            | 10 296           | 84 218             | 72 014             |
| Italien  | 142 361          | 1 251 324          | 1 080 068          | 33 913           | 298 108            | 257 267            | 141 031          | 1 355 497          | 1 464 051          | 33 617           | 323 073            | 348 971            |
| Niederlande  | 274 827          | 2 127 418          | 2 106 071          | 65 461           | 506 781            | 501 705            | 280 642          | 2 421 413          | 2 731 340          | 66 839           | 576 767            | 650 860            |
| Übersee-Gebiete                                      | 177              | 657                | 2 544              | 40               | 154                | 609                | 1 982            | 13 278             | 12 397             | 461              | 3 012              | 2 875              |
| Antillen, Nied.                                      | 84               | 181                | 2 082              | 19               | 44                 | 497                | 1 332            | 8 290              | 8 500              | 313              | 1 898              | 1 988              |
| Surinam  | 62               | 169                | 420                | 14               | 38                 | 101                | 604              | 4 724              | 3 744              | 139              | 1 063              | 854                |
| Neu-Guinea, Nied.-                                   | 31               | 307                | 42                 | 7                | 72                 | 11                 | 46               | 264                | 153                | 9                | 51                 | 33                 |
| Norwegen   | 33 052           | 308 755            | 292 327            | 7 875            | 73 551             | 69 623             | 92 081           | 727 277            | 622 291            | 21 957           | 173 474            | 148 611            |
| Österreich   | 82 340           | 664 041            | 651 720            | 19 597           | 158 152            | 155 233            | 140 049          | 1 355 038          | 1 257 223          | 33 370           | 322 970            | 299 797            |
| Portugal   | 13 913           | 109 824            | 89 470             | 3 315            | 26 163             | 21 321             | 28 571           | 269 433            | 257 232            | 6 808            | 64 313             | 61 443             |
| Übersee-Gebiete                                      | 4 408            | 50 161             | 28 915             | 1 047            | 11 940             | 6 891              | 6 953            | 55 655             | 48 700             | 1 633            | 13 100             | 11 639             |
| Angola   | 326              | 4 396              | 11 140             | 74               | 1 045              | 2 652              | 2 387            | 22 395             | 20 611             | 556              | 5 328              | 4 947              |
| Guinea, Port.- usw.                                  | 195              | 337                | 233                | 46               | 80                 | 57                 | 113              | 1 126              | 1 210              | 23               | 223                | 270                |
| Ostafri., Port.-                                     | 216              | 3 612              | 2 256              | 52               | 860                | 540                | 3 345            | 25 691             | 21 255             | 797              | 6 071              | 5 094              |
| Indien, Port.-                                       | 3 671            | 41 816             | 15 287             | 875              | 9 955              | 3 642              | 1 108            | 6 443              | 5 624              | 267              | 1 478              | 1 328              |
| Schweden   | 134 901          | 1 005 536          | 1 072 646          | 32 122           | 239 459            | 255 453            | 190 376          | 1 653 152          | 1 572 907          | 45 355           | 393 901            | 374 902            |
| Schweiz  | 153 325          | 1 166 743          | 1 102 057          | 36 476           | 277 714            | 262 465            | 205 635          | 1 703 259          | 1 810 677          | 48 985           | 405 779            | 431 729            |
| Türkei   | 14 032           | 131 267            | 116 925            | 3 339            | 31 253             | 27 839             | 16 885           | 191 242            | 175 719            | 4 019            | 45 536             | 41 917             |
| <b>b) Nichtmitgliedsländer der OEEC</b>              | <b>9 416</b>     | <b>92 873</b>      | <b>124 354</b>     | <b>2 234</b>     | <b>22 104</b>      | <b>29 608</b>      | <b>30 176</b>    | <b>214 053</b>     | <b>291 677</b>     | <b>7 194</b>     | <b>50 992</b>      | <b>69 706</b>      |
| Marokko <sup>1)</sup>                                | 5 004            | 59 201             | 60 716             | 1 187            | 14 084             | 14 446             | 9 723            | 67 043             | 63 928             | 2 321            | 15 964             | 15 267             |
| Somaliland, It.-                                     | 11               | 19                 | 256                | 2                | 4                  | 61                 | 53               | 671                | 434                | 10               | 150                | 100                |
| Tunesien   | 140              | 2 377              | 1 333              | 33               | 562                | 322                | 1 941            | 8 618              | 8 848              | 463              | 2 031              | 2 132              |
| Indonesien   | 4 014            | 30 311             | 60 387             | 953              | 7 225              | 14 384             | 14 374           | 95 983             | 154 225            | 3 429            | 22 919             | 36 842             |
| Kambodscha   | —                | 185                | 688                | —                | 45                 | 164                | 698              | 8 038              | 6 398              | 164              | 1 908              | 1 536              |
| Laos   | —                | —                  | —                  | —                | —                  | —                  | 459              | 2 737              | 3 087              | 111              | 653                | 737                |
| Vietnam  | 247              | 780                | 974                | 59               | 184                | 231                | 2 928            | 30 963             | 54 757             | 696              | 7 367              | 13 092             |
| <b>B. Länder, die nicht über die E Z U abrechnen</b> | <b>276 214</b>   | <b>2 654 580</b>   | <b>2 668 935</b>   | <b>65 794</b>    | <b>632 346</b>     | <b>635 663</b>     | <b>563 415</b>   | <b>4 118 854</b>   | <b>3 564 582</b>   | <b>134 191</b>   | <b>981 215</b>     | <b>850 450</b>     |
| <b>vH der Gesamtein- bzw. -ausfuhr</b>               | <b>10,4</b>      | <b>11,7</b>        | <b>11,5</b>        | <b>10,4</b>      | <b>11,7</b>        | <b>11,5</b>        | <b>17,4</b>      | <b>15,3</b>        | <b>13,6</b>        | <b>17,4</b>      | <b>15,3</b>        | <b>13,6</b>        |
| <b>1. DM-Abkommensländer</b>                         | <b>255 103</b>   | <b>2 415 956</b>   | <b>2 530 703</b>   | <b>60 762</b>    | <b>575 489</b>     | <b>602 748</b>     | <b>379 613</b>   | <b>3 232 708</b>   | <b>2 857 612</b>   | <b>90 467</b>    | <b>770 195</b>     | <b>681 590</b>     |
| <b>vH der Gesamtein- bzw. -ausfuhr</b>               | <b>9,6</b>       | <b>10,6</b>        | <b>10,9</b>        | <b>9,6</b>       | <b>10,6</b>        | <b>10,9</b>        | <b>11,7</b>      | <b>12,0</b>        | <b>10,9</b>        | <b>11,7</b>      | <b>12,0</b>        | <b>10,9</b>        |
| Og. d. DR u. poln. V. <sup>2)</sup>                  | —                | —                  | —                  | —                | —                  | —                  | —                | —                  | —                  | —                | —                  | —                  |
| Og. d. DR u. sowj. V. <sup>2)</sup>                  | —                | —                  | —                  | —                | —                  | —                  | —                | —                  | —                  | —                | —                  | —                  |
| Bulgarien  | 7 735            | 36 648             | 34 685             | 1 843            | 8 737              | 8 260              | 4 051            | 39 623             | 45 887             | 964              | 9 451              | 10 951             |
| Estl.; Lettl.; Lit.                                  | —                | —                  | —                  | —                | —                  | —                  | —                | —                  | —                  | —                | —                  | —                  |
| Finnland   | 44 220           | 265 338            | 261 331            | 10 531           | 63 187             | 62 232             | 47 518           | 342 930            | 249 348            | 11 342           | 81 866             | 59 618             |
| Jugoslawien  | 16 889           | 152 203            | 184 609            | 4 026            | 36 276             | 43 977             | 25 097           | 254 240            | 223 807            | 6 979            | 60 561             | 53 418             |
| Polen <sup>2)</sup>                                  | 29 952           | 202 979            | 129 341            | 7 129            | 48 353             | 30 799             | 19 520           | 196 314            | 173 848            | 4 642            | 46 720             | 41 401             |
| Rumänien   | 9 072            | 88 527             | 74 511             | 2 161            | 21 087             | 17 747             | 6 387            | 71 943             | 46 853             | 1 520            | 17 124             | 11 163             |
| Sowjetunion <sup>2)</sup>                            | 28 752           | 165 297            | 212 430            | 6 843            | 39 350             | 50 587             | 23 767           | 185 698            | 151 505            | 5 664            | 44 227             | 36 077             |
| Spanien  | 17 796           | 388 422            | 357 947            | 4 241            | 92 524             | 85 249             | 27 913           | 295 209            | 287 781            | 6 654            | 70 336             | 68 593             |
| Übersee-Gebiete                                      | 210              | 11 183             | 16 843             | 50               | 2 664              | 4 014              | 2 806            | 19 732             | 15 768             | 665              | 4 633              | 3 754              |
| Guinea, Span.-                                       | —                | 82                 | 3                  | —                | 19                 | 1                  | 277              | 2 027              | 1 602              | 59               | 442                | 373                |
| Kanar. Inseln  | 185              | 10 398             | 14 715             | 44               | 2 476              | 3 507              | 2 118            | 13 088             | 6 010              | 502              | 3 095              | 1 435              |
| Nordafri., Span.-                                    | 25               | 703                | 2 125              | 6                | 169                | 506                | 406              | 4 551              | 8 067              | 103              | 1 080              | 1 926              |
| Sahara, Span.-                                       | —                | —                  | —                  | —                | —                  | —                  | 5                | 66                 | 89                 | 1                | 16                 | 20                 |
| Tschechoslow.  | 15 932           | 142 595            | 149 251            | 3 795            | 33 979             | 35 568             | 20 194           | 173 108            | 161 862            | 4 813            | 41 253             | 38 594             |
| Ungarn   | 12 269           | 83 720             | 68 032             | 2 927            | 19 963             | 16 224             | 8 211            | 88 516             | 66 344             | 1 961            | 21 084             | 15 839             |
| Ägypten  | 3 488            | 66 857             | 93 974             | 833              | 15 916             | 22 377             | 25 765           | 173 448            | 186 967            | 6 133            | 41 310             | 44 594             |
| Argentinien  | 18 797           | 353 150            | 374 292            | 4 476            | 84 090             | 89 116             | 45 229           | 321 102            | 290 595            | 10 762           | 76 478             | 69 249             |
| Bresilien  | 22 303           | 200 313            | 259 450            | 5 312            | 47 712             | 61 780             | 48 863           | 460 745            | 356 508            | 11 657           | 109 817            | 85 023             |
| Paraguay   | 830              | 6 385              | 3 249              | 196              | 1 523              | 783                | 1 401            | 14 324             | 10 650             | 323              | 3 390              | 2 551              |
| Uruguay  | 2 203            | 35 254             | 69 999             | 527              | 8 399              | 16 660             | 5 103            | 17 301             | 69 251             | 1 218            | 4 105              | 16 580             |
| Iran   | 10 747           | 90 198             | 74 864             | 2 559            | 21 487             | 17 829             | 45 405           | 345 692            | 219 720            | 10 828           | 82 394             | 52 464             |
| Japan  | 13 908           | 126 887            | 165 885            | 3 311            | 30 232             | 39 544             | 22 383           | 232 783            | 300 918            | 5 342            | 55 446             | 71 721             |

1) Bis einschl. Dezember 1957 unter „Marokko (fr. Franc)“, „Marokko (sp. Pes.)“ und „Marokko (Tanger)“ getrennt nachgewiesen. — 2) Siehe Vorbemerkungen Ziffer 13, Absatz 2.

noch: F. Ein- und Ausfuhr (Spezialhandel, reiner Warenverkehr)  
nach Währungsräumen und Ländern

3. Nach Währungsräumen und Einkaufs- und Käuferländern

| Währungsraum<br>und Land  | Einfuhr          |                    |                    |                  |                    |                    | Ausfuhr          |                    |                    |                  |                    |                    |
|---|------------------|--------------------|--------------------|------------------|--------------------|--------------------|------------------|--------------------|--------------------|------------------|--------------------|--------------------|
|   | Einkaufsland     |                    |                    |                  |                    |                    | Käuferland       |                    |                    |                  |                    |                    |
|   | Sept.<br>1958    | Jan./Sept.<br>1958 | Jan./Sept.<br>1957 | Sept.<br>1958    | Jan./Sept.<br>1958 | Jan./Sept.<br>1957 | Sept.<br>1958    | Jan./Sept.<br>1958 | Jan./Sept.<br>1957 | Sept.<br>1958    | Jan./Sept.<br>1958 | Jan./Sept.<br>1957 |
|   | Werte in 1000 DM |                    |                    | Werte in 1000 \$ |                    |                    | Werte in 1000 DM |                    |                    | Werte in 1000 \$ |                    |                    |
| <b>2. Länder ohne Zahlungs-<br/>abkommen</b>                    | <b>21 111</b>    | <b>238 624</b>     | <b>138 282</b>     | <b>5 032</b>     | <b>66 857</b>      | <b>32 917</b>      | <b>183 802</b>   | <b>886 148</b>     | <b>706 950</b>     | <b>43 724</b>    | <b>211 020</b>     | <b>168 860</b>     |
| <i>vH der Gesamtein- bzw. -ausfuhr</i>                          | <i>0,8</i>       | <i>1,1</i>         | <i>0,6</i>         | <i>0,8</i>       | <i>1,1</i>         | <i>0,6</i>         | <i>5,7</i>       | <i>3,3</i>         | <i>2,7</i>         | <i>5,7</i>       | <i>3,3</i>         | <i>2,7</i>         |
| Albanien  | —                | 1                  | 7                  | —                | 0                  | 1                  | 16               | 176                | 166                | 4                | 41                 | 38                 |
| Äthiopien   | 335              | 3 340              | 3 178              | 80               | 800                | 759                | 2 737            | 19 692             | 16 993             | 643              | 4 651              | 4 070              |
| Somaliland, Fr.-  | —                | 3                  | 5                  | —                | 0                  | 1                  | 79               | 886                | 772                | 14               | 168                | 169                |
| Sudan   | 2 527            | 41 284             | 18 742             | 601              | 9 836              | 4 465              | 1 341            | 32 041             | 35 049             | 318              | 7 620              | 8 371              |
| Bhutan  | —                | —                  | —                  | —                | —                  | —                  | —                | —                  | 16                 | —                | —                  | 3                  |
| China (Taiwan)  | 1 601            | 11 803             | 3 323              | 381              | 2 812              | 794                | 5 071            | 24 711             | 23 212             | 1 211            | 5 899              | 5 557              |
| China (Volksrep.)   | 10 111           | 63 304             | 28 259             | 2 414            | 15 091             | 6 728              | 132 558          | 315 171            | 146 338            | 31 557           | 75 024             | 34 873             |
| Israel  | 693              | 40 233             | 32 164             | 168              | 9 587              | 7 666              | 14 360           | 177 834            | 188 385            | 3 411            | 42 320             | 44 882             |
| Jemen   | —                | 2                  | 2                  | —                | 1                  | 0                  | 6                | 155                | 147                | 1                | 38                 | 35                 |
| Korea   | —                | 39                 | 69                 | —                | 8                  | 17                 | 2 676            | 50 668             | 37 535             | 629              | 12 065             | 8 965              |
| Libanon   | 1 188            | 13 813             | 9 487              | 282              | 3 292              | 2 256              | 5 425            | 68 530             | 67 900             | 1 275            | 16 346             | 16 285             |
| Maskat u. Oman  | 5                | 53                 | 89                 | 1                | 13                 | 21                 | 12               | 127                | 78                 | —                | 23                 | 18                 |
| Mongol. Volksrep.   | —                | —                  | —                  | —                | —                  | —                  | —                | —                  | —                  | —                | —                  | —                  |
| Nepal   | —                | —                  | —                  | —                | —                  | —                  | —                | 98                 | 104                | 2                | 23                 | 25                 |
| Saudisch-Arabien  | 4                | 221                | 51                 | 1                | 52                 | 13                 | 4 876            | 46 622             | 49 470             | 1 166            | 11 109             | 11 806             |
| Syrien  | 496              | 34 167             | 16 258             | 117              | 8 136              | 3 860              | 7 747            | 81 006             | 66 531             | 1 852            | 19 333             | 13 571             |
| Thailand  | 4 151            | 30 361             | 26 598             | 987              | 7 229              | 6 336              | 6 891            | 68 429             | 84 254             | 1 639            | 16 360             | 20 192             |
| <b>II. Länder des frei konvertier-<br/>baren Währungsraumes</b> | <b>649 524</b>   | <b>5 733 573</b>   | <b>6 818 560</b>   | <b>154 653</b>   | <b>1 385 382</b>   | <b>1 623 753</b>   | <b>485 273</b>   | <b>3 582 353</b>   | <b>3 512 901</b>   | <b>110 761</b>   | <b>852 960</b>     | <b>837 927</b>     |
| <i>vH der Gesamtein- bzw. -ausfuhr</i>                          | <i>24,5</i>      | <i>25,2</i>        | <i>29,3</i>        | <i>24,5</i>      | <i>25,2</i>        | <i>29,3</i>        | <i>14,4</i>      | <i>13,3</i>        | <i>13,4</i>        | <i>14,4</i>      | <i>13,3</i>        | <i>13,4</i>        |
| Liberia   | 2 676            | 48 368             | 39 063             | 636              | 11 517             | 9 302              | 2 166            | 20 180             | 19 657             | 507              | 4 714              | 4 628              |
| Kanada  | 98 193           | 513 883            | 396 643            | 23 368           | 122 339            | 92 067             | 34 850           | 300 663            | 270 600            | 8 310            | 71 651             | 64 586             |
| Vereinigte Staaten  | 438 260          | 4 140 463          | 5 162 592          | 104 363          | 986 062            | 1 229 437          | 240 656          | 1 906 818          | 1 893 673          | 57 288           | 453 981            | 451 077            |
| Abhängige Gebiete   | 9                | 420                | 476                | 2                | 98                 | 113                | 4 538            | 29 411             | 13 657             | 1 077            | 6 951              | 3 255              |
| Panamakanalzone   | —                | 201                | 173                | —                | 47                 | 41                 | 268              | 1 767              | 408                | 66               | 414                | 95                 |
| Puerto Rico usw.  | 6                | 184                | 265                | 1                | 42                 | 62                 | 3 622            | 22 937             | 11 081             | 858              | 5 425              | 2 637              |
| Ryukyu-Inseln   | —                | —                  | —                  | —                | —                  | —                  | 4                | 255                | 167                | 2                | 62                 | 42                 |
| Hawaii usw.   | 3                | 35                 | 38                 | 1                | 9                  | 10                 | 637              | 4 367              | 1 888              | 149              | 1 027              | 455                |
| Karolinen usw.  | —                | —                  | —                  | —                | —                  | —                  | 7                | 95                 | 113                | 2                | 23                 | 26                 |
| Costa Rica  | 8 913            | 76 081             | 74 996             | 2 122            | 18 115             | 17 856             | 3 124            | 24 951             | 22 393             | 743              | 5 911              | 5 352              |
| Dominik. Rep.   | 393              | 3 615              | 66 651             | 94               | 865                | 15 872             | 2 831            | 20 164             | 16 645             | 663              | 4 724              | 3 942              |
| Guatemala   | 5 168            | 42 644             | 36 683             | 1 231            | 10 150             | 8 735              | 3 703            | 36 085             | 30 209             | 877              | 8 589              | 7 243              |
| Haiti (Rep.)  | 210              | 2 142              | 2 917              | 49               | 508                | 696                | 742              | 5 832              | 4 237              | 173              | 1 341              | 977                |
| Honduras (Rep.)   | 729              | 3 116              | 5 319              | 172              | 1 455              | 1 268              | 1 409            | 10 189             | 8 536              | 319              | 2 384              | 2 032              |
| Kuba  | 1 873            | 11 556             | 184 028            | 448              | 2 752              | 43 817             | 15 786           | 77 351             | 77 125             | 3 754            | 18 386             | 18 518             |
| Mexiko  | 12 884           | 114 722            | 123 539            | 3 068            | 27 312             | 29 410             | 20 770           | 185 106            | 174 254            | 4 946            | 44 201             | 41 548             |
| Nicaragua   | 3 595            | 36 384             | 25 134             | 857              | 8 662              | 5 984              | 1 837            | 20 508             | 29 972             | 426              | 4 818              | 7 134              |
| Panama (o. Kan.Z.)  | 5 839            | 98 529             | 143 453            | 1 389            | 23 460             | 34 156             | 37 604           | 121 749            | 133 795            | 8 947            | 28 921             | 31 849             |
| El Salvador   | 14 794           | 130 521            | 123 179            | 3 522            | 31 079             | 29 325             | 3 647            | 33 420             | 32 238             | 862              | 7 918              | 7 705              |
| Bolivien  | 486              | 7 965              | 10 295             | 116              | 1 896              | 2 458              | 3 338            | 28 350             | 28 293             | 795              | 6 734              | 6 781              |
| Chile   | 14 873           | 103 883            | 101 905            | 3 543            | 24 745             | 24 264             | 12 526           | 114 542            | 152 999            | 2 980            | 27 335             | 36 616             |
| Ecuador   | 5 542            | 97 807             | 78 168             | 1 320            | 23 290             | 18 616             | 5 379            | 38 800             | 38 060             | 1 280            | 9 251              | 9 144              |
| Kolumbien   | 14 148           | 123 297            | 107 330            | 3 357            | 29 355             | 25 563             | 13 170           | 141 515            | 111 608            | 3 152            | 33 774             | 26 628             |
| Peru  | 10 527           | 71 712             | 61 352             | 2 508            | 17 075             | 14 616             | 9 755            | 90 814             | 100 080            | 2 347            | 21 740             | 24 004             |
| Venezuela   | 7 559            | 79 878             | 63 866             | 1 800            | 19 029             | 15 201             | 36 931           | 290 916            | 267 408            | 8 825            | 69 417             | 63 895             |
| Afghanistan   | 250              | 5 290              | 6 094              | 60               | 1 258              | 1 454              | 823              | 13 373             | 14 239             | 185              | 3 138              | 3 389              |
| Philippinen   | 2 603            | 18 297             | 14 877             | 618              | 4 360              | 3 543              | 9 688            | 71 616             | 73 223             | 2 305            | 17 081             | 17 524             |
| <b>III. Eismeergebiete und<br/>Nicht ermittelte Länder</b>      | <b>38</b>        | <b>540</b>         | <b>—</b>           | <b>9</b>         | <b>127</b>         | <b>—</b>           | <b>—</b>         | <b>—</b>           | <b>—</b>           | <b>—</b>         | <b>—</b>           | <b>—</b>           |
| <i>vH der Gesamtein- bzw. -ausfuhr</i>                          | <i>0,0</i>       | <i>0,0</i>         | <i>—</i>           | <i>0,0</i>       | <i>0,0</i>         | <i>—</i>           | <i>—</i>         | <i>—</i>           | <i>—</i>           | <i>—</i>         | <i>—</i>           | <i>—</i>           |
| Gb. i. Nördl. Eism.   | —                | —                  | —                  | —                | —                  | —                  | —                | —                  | —                  | —                | —                  | —                  |
| Gb. i. Süd. Eism.   | —                | —                  | —                  | —                | —                  | —                  | —                | —                  | —                  | —                | —                  | —                  |
| Nicht erm. Ldr.   | 38               | 540                | —                  | 9                | 127                | —                  | —                | —                  | —                  | —                | —                  | —                  |
| <b>IV. Schiffsbedarf</b>  | <b>2 786</b>     | <b>22 302</b>      | <b>23 882</b>      | <b>663</b>       | <b>5 311</b>       | <b>5 685</b>       | <b>16 638</b>    | <b>149 529</b>     | <b>175 691</b>     | <b>3 961</b>     | <b>35 604</b>      | <b>41 834</b>      |
| <i>vH der Gesamtein- bzw. -ausfuhr</i>                          | <i>0,1</i>       | <i>0,1</i>         | <i>0,1</i>         | <i>0,1</i>       | <i>0,1</i>         | <i>0,1</i>         | <i>0,5</i>       | <i>0,6</i>         | <i>0,7</i>         | <i>0,5</i>       | <i>0,6</i>         | <i>0,7</i>         |
| <b>Insgesamt:</b>   | <b>2 655 314</b> | <b>22 721 058</b>  | <b>23 240 960</b>  | <b>632 278</b>   | <b>5 411 231</b>   | <b>5 635 297</b>   | <b>3 238 870</b> | <b>26 936 424</b>  | <b>26 255 538</b>  | <b>771 342</b>   | <b>6 416 613</b>   | <b>6 262 435</b>   |



# G. Ein- und Ausfuhr (Spezialhandel, reiner Warenverkehr) nach Mitglieds- und Nichtmitgliedsländern der OEEC <sup>1)</sup>

## 1. Nach Herstellungs- und Verbrauchsländern

| Ländergruppe   | Einfuhr nach Herstellungsländern |                   |                    |                    |                    | Ausfuhr nach Verbrauchsländern |                   |                    |                    |                    |
|--|----------------------------------|-------------------|--------------------|--------------------|--------------------|--------------------------------|-------------------|--------------------|--------------------|--------------------|
|  | August<br>1958                   | September<br>1958 | Jan./Sept.<br>1958 | Jan./Sept.<br>1957 | Jan./Sept.<br>1956 | August<br>1958                 | September<br>1958 | Jan./Sept.<br>1958 | Jan./Sept.<br>1957 | Jan./Sept.<br>1956 |
| — Werte in 1000 DM —                                   |                                  |                   |                    |                    |                    |                                |                   |                    |                    |                    |
| <b>I. Mitgliedsländer</b>                              | <b>1 291 872</b>                 | <b>1 458 436</b>  | <b>11 885 977</b>  | <b>11 072 002</b>  | <b>10 155 267</b>  | <b>1 742 941</b>               | <b>1 889 619</b>  | <b>16 321 404</b>  | <b>16 246 557</b>  | <b>13 941 285</b>  |
| A. Sterling-Mitgliedsländer                            | 207 987                          | 222 133           | 1 649 118          | 1 486 053          | 1 358 722          | 150 662                        | 188 639           | 1 603 899          | 1 437 271          | 1 332 527          |
| 1. Mutterländer  | 125 011                          | 134 504           | 1 020 507          | 877 910            | 861 833            | 109 106                        | 135 129           | 1 166 263          | 1 046 475          | 1 008 578          |
| 2. Übersee-Gebiete                                     | 82 976                           | 87 629            | 628 611            | 608 143            | 496 889            | 41 556                         | 53 510            | 437 636            | 390 796            | 323 949            |
| B. Nicht-Sterling-Mitgliedsländer                      | 1 083 885                        | 1 236 303         | 10 236 859         | 9 585 949          | 8 796 545          | 1 592 279                      | 1 700 980         | 14 717 505         | 14 809 286         | 12 608 758         |
| 1. Mutterländer  | 1 038 189                        | 1 187 022         | 9 784 223          | 9 117 670          | 8 270 285          | 1 563 980                      | 1 667 424         | 14 438 224         | 14 537 693         | 12 365 805         |
| a) Mitgliedsländer der EGKS <sup>2)</sup>              | 612 650                          | 685 352           | 5 802 088          | 5 315 129          | 4 760 894          | 768 535                        | 846 796           | 7 498 567          | 7 864 768          | 6 540 579          |
| b) Andere Länder                                       | 425 539                          | 501 670           | 3 982 135          | 3 802 541          | 3 479 391          | 795 445                        | 820 628           | 6 939 657          | 6 672 925          | 5 825 226          |
| 2. Übersee-Gebiete                                     | 46 696                           | 49 281            | 452 636            | 468 279            | 526 260            | 28 299                         | 33 556            | 279 281            | 271 593            | 242 953            |
| <b>II. Nichtmitgliedsländer</b>                        | <b>1 098 180</b>                 | <b>1 194 054</b>  | <b>10 812 239</b>  | <b>12 145 076</b>  | <b>10 019 563</b>  | <b>1 178 277</b>               | <b>1 332 613</b>  | <b>10 464 109</b>  | <b>9 830 960</b>   | <b>8 034 481</b>   |
| A. Westliche Hemisphäre                                | 614 638                          | 676 998           | 6 164 020          | 7 407 123          | 5 597 377          | 466 729                        | 549 107           | 4 324 571          | 4 135 492          | 3 420 731          |
| 1. Vereinigte Staaten                                  | 319 038                          | 310 024           | 3 176 225          | 4 313 817          | 2 801 191          | 207 382                        | 243 338           | 1 874 140          | 1 810 109          | 1 462 815          |
| 2. Kanada  | 47 773                           | 124 501           | 676 013            | 540 897            | 450 018            | 43 824                         | 37 331            | 311 449            | 286 876            | 256 873            |
| 3. Mittelamerika                                       | 50 673                           | 65 329            | 553 912            | 782 307            | 714 399            | 47 418                         | 75 971            | 474 217            | 452 449            | 412 752            |
| 4. Südamerika  | 197 154                          | 177 144           | 1 757 870          | 1 770 102          | 1 631 769          | 168 105                        | 192 467           | 1 664 765          | 1 586 068          | 1 288 291          |
| B. Sterling-Nichtmitgliedsländer                       | 175 280                          | 164 919           | 1 550 147          | 1 743 594          | 1 695 691          | 230 935                        | 238 629           | 2 126 856          | 1 924 163          | 1 528 816          |
| C. Osteuropa   | 145 383                          | 170 066           | 1 228 921          | 1 179 948          | 1 007 698          | 200 107                        | 165 226           | 1 438 191          | 1 226 862          | 1 119 875          |
| D. Andere Nichtmitgliedsländer                         | 162 879                          | 182 071           | 1 869 151          | 1 814 411          | 1 718 797          | 280 506                        | 379 651           | 2 574 491          | 2 544 443          | 1 965 059          |
| <b>III. Eismeergebiete und Nicht ermittelte Länder</b> | <b>45</b>                        | <b>38</b>         | <b>540</b>         | —                  | <b>8 733</b>       | —                              | —                 | <b>1 382</b>       | <b>2 328</b>       | <b>3 301</b>       |
| <b>IV. Schiffsbedarf</b>                               | <b>3 038</b>                     | <b>2 786</b>      | <b>22 302</b>      | <b>23 882</b>      | <b>21 409</b>      | <b>19 159</b>                  | <b>16 638</b>     | <b>149 529</b>     | <b>175 691</b>     | <b>162 821</b>     |
| <b>Insgesamt</b>                                       | <b>2 393 135</b>                 | <b>2 655 314</b>  | <b>22 721 058</b>  | <b>23 240 960</b>  | <b>20 204 972</b>  | <b>2 840 377</b>               | <b>3 238 870</b>  | <b>26 936 424</b>  | <b>26 255 536</b>  | <b>22 141 888</b>  |

|  |                |                |                  |                  |                  |                |                |                  |                  |                  |
|--|----------------|----------------|------------------|------------------|------------------|----------------|----------------|------------------|------------------|------------------|
| — Werte in 1000 \$ —                                   |                |                |                  |                  |                  |                |                |                  |                  |                  |
| <b>I. Mitgliedsländer</b>                              | <b>307 593</b> | <b>347 280</b> | <b>2 830 748</b> | <b>2 637 328</b> | <b>2 419 046</b> | <b>415 185</b> | <b>450 018</b> | <b>3 888 388</b> | <b>3 874 059</b> | <b>3 325 277</b> |
| A. Sterling-Mitgliedsländer                            | 49 519         | 52 897         | 392 811          | 354 092          | 323 713          | 35 761         | 44 782         | 381 248          | 342 812          | 317 276          |
| 1. Mutterländer  | 29 767         | 32 021         | 243 080          | 209 266          | 205 399          | 25 965         | 32 160         | 277 757          | 249 660          | 240 554          |
| 2. Übersee-Gebiete                                     | 19 752         | 20 876         | 149 731          | 144 826          | 118 314          | 9 796          | 12 622         | 103 491          | 93 152           | 76 722           |
| B. Nicht-Sterling-Mitgliedsländer                      | 258 074        | 294 383        | 2 437 937        | 2 283 236        | 2 095 333        | 379 424        | 405 236        | 3 507 138        | 3 531 247        | 3 008 001        |
| 1. Mutterländer  | 247 195        | 282 650        | 2 330 141        | 2 171 717        | 1 970 009        | 372 732        | 397 300        | 3 441 119        | 3 466 384        | 2 950 228        |
| a) Mitgliedsländer der EGKS <sup>2)</sup>              | 145 915        | 163 235        | 1 382 026        | 1 266 035        | 1 141 145        | 183 109        | 201 751        | 1 786 837        | 1 874 781        | 1 560 281        |
| b) Andere Länder                                       | 101 280        | 119 415        | 948 115          | 905 682          | 828 864          | 189 623        | 195 549        | 1 654 282        | 1 591 603        | 1 389 947        |
| 2. Übersee-Gebiete                                     | 10 879         | 11 733         | 107 796          | 111 519          | 125 324          | 6 692          | 7 936          | 66 019           | 64 863           | 57 773           |
| <b>II. Nichtmitgliedsländer</b>                        | <b>261 507</b> | <b>284 326</b> | <b>2 575 045</b> | <b>2 892 284</b> | <b>2 386 229</b> | <b>280 671</b> | <b>317 363</b> | <b>2 492 294</b> | <b>2 345 988</b> | <b>1 917 303</b> |
| A. Westliche Hemisphäre                                | 146 346        | 161 196        | 1 467 910        | 1 763 884        | 1 332 973        | 111 217        | 130 773        | 1 030 029        | 966 503          | 815 994          |
| 1. Vereinigte Staaten                                  | 75 967         | 73 822         | 756 467          | 1 027 342        | 667 147          | 49 393         | 57 959         | 446 310          | 431 182          | 348 459          |
| 2. Kanada  | 11 370         | 29 633         | 160 951          | 128 792          | 107 140          | 10 450         | 8 903          | 74 230           | 68 458           | 61 284           |
| 3. Mittelamerika                                       | 12 062         | 15 556         | 131 889          | 186 262          | 170 110          | 11 277         | 18 018         | 112 588          | 108 103          | 98 392           |
| 4. Südamerika  | 46 947         | 42 185         | 418 603          | 421 488          | 388 576          | 40 097         | 45 893         | 396 901          | 378 760          | 307 859          |
| B. Sterling-Nichtmitgliedsländer                       | 41 735         | 39 269         | 369 156          | 415 196          | 403 836          | 54 986         | 56 845         | 506 551          | 459 618          | 364 990          |
| C. Osteuropa   | 34 635         | 40 535         | 292 752          | 281 042          | 240 022          | 47 653         | 39 379         | 342 702          | 292 663          | 267 124          |
| D. Andere Nichtmitgliedsländer                         | 38 791         | 43 356         | 445 227          | 432 162          | 409 398          | 66 815         | 90 366         | 613 012          | 607 204          | 469 195          |
| <b>III. Eismeergebiete und Nicht ermittelte Länder</b> | <b>11</b>      | <b>9</b>       | <b>127</b>       | —                | <b>2 079</b>     | —              | —              | <b>329</b>       | <b>554</b>       | <b>784</b>       |
| <b>IV. Schiffsbedarf</b>                               | <b>724</b>     | <b>663</b>     | <b>5 311</b>     | <b>5 685</b>     | <b>5 095</b>     | <b>4 562</b>   | <b>3 961</b>   | <b>35 604</b>    | <b>41 834</b>    | <b>38 770</b>    |
| <b>Insgesamt</b>                                       | <b>569 835</b> | <b>632 278</b> | <b>5 411 231</b> | <b>5 535 297</b> | <b>4 812 449</b> | <b>700 418</b> | <b>771 342</b> | <b>6 416 613</b> | <b>6 282 435</b> | <b>5 282 134</b> |

|  |             |             |             |             |             |             |             |             |             |             |
|--|-------------|-------------|-------------|-------------|-------------|-------------|-------------|-------------|-------------|-------------|
| — Anteil der Ländergruppen in % <sup>2)</sup> —        |             |             |             |             |             |             |             |             |             |             |
| <b>I. Mitgliedsländer</b>                              | <b>54,0</b> | <b>54,9</b> | <b>52,3</b> | <b>47,6</b> | <b>50,3</b> | <b>59,3</b> | <b>58,3</b> | <b>60,6</b> | <b>61,9</b> | <b>63,0</b> |
| A. Sterling-Mitgliedsländer                            | 8,7         | 8,4         | 7,3         | 6,4         | 6,7         | 5,7         | 5,8         | 6,0         | 5,5         | 6,0         |
| 1. Mutterländer  | 5,2         | 5,1         | 4,5         | 3,8         | 4,3         | 3,7         | 4,2         | 4,3         | 4,0         | 4,6         |
| 2. Übersee-Gebiete                                     | 3,5         | 3,3         | 2,8         | 2,6         | 2,5         | 1,4         | 1,7         | 1,6         | 1,5         | 1,5         |
| B. Nicht-Sterling-Mitgliedsländer                      | 45,3        | 46,6        | 45,1        | 41,2        | 43,5        | 54,2        | 52,5        | 54,6        | 56,4        | 56,9        |
| 1. Mutterländer  | 43,4        | 44,7        | 43,1        | 39,2        | 40,9        | 53,2        | 51,5        | 53,6        | 55,4        | 55,8        |
| a) Mitgliedsländer der EGKS <sup>2)</sup>              | 25,6        | 25,8        | 25,5        | 22,9        | 23,7        | 26,1        | 26,1        | 27,8        | 30,0        | 29,5        |
| b) Andere Länder                                       | 17,8        | 18,9        | 17,5        | 16,4        | 17,2        | 27,1        | 25,3        | 25,8        | 25,4        | 26,3        |
| 2. Übersee-Gebiete                                     | 1,9         | 1,9         | 2,0         | 2,0         | 2,6         | 1,0         | 1,0         | 1,0         | 1,0         | 1,1         |
| <b>II. Nichtmitgliedsländer</b>                        | <b>45,9</b> | <b>45,0</b> | <b>47,6</b> | <b>52,3</b> | <b>49,6</b> | <b>40,1</b> | <b>41,1</b> | <b>38,8</b> | <b>37,4</b> | <b>36,3</b> |
| A. Westliche Hemisphäre                                | 25,7        | 25,5        | 27,1        | 31,9        | 27,7        | 15,9        | 17,0        | 16,1        | 15,8        | 15,4        |
| 1. Vereinigte Staaten                                  | 13,3        | 11,7        | 14,0        | 18,6        | 13,9        | 7,1         | 7,5         | 7,0         | 6,9         | 6,6         |
| 2. Kanada  | 2,0         | 4,7         | 3,0         | 2,3         | 2,2         | 1,5         | 1,2         | 1,2         | 1,1         | 1,2         |
| 3. Mittelamerika                                       | 2,1         | 2,5         | 2,4         | 3,4         | 3,5         | 1,6         | 2,3         | 1,8         | 1,7         | 1,9         |
| 4. Südamerika  | 8,2         | 6,7         | 7,7         | 7,6         | 8,1         | 5,7         | 5,9         | 6,2         | 6,0         | 5,8         |
| B. Sterling-Nichtmitgliedsländer                       | 7,3         | 6,2         | 6,8         | 7,5         | 8,4         | 7,9         | 7,4         | 7,9         | 7,3         | 6,9         |
| C. Osteuropa   | 6,1         | 6,4         | 5,4         | 5,1         | 5,0         | 6,8         | 5,1         | 5,3         | 4,7         | 5,1         |
| D. Andere Nichtmitgliedsländer                         | 6,8         | 6,9         | 8,2         | 7,8         | 8,5         | 9,5         | 11,7        | 9,6         | 9,7         | 8,9         |
| <b>III. Eismeergebiete und Nicht ermittelte Länder</b> | <b>0,0</b>  | <b>0,0</b>  | <b>0,0</b>  | —           | <b>0,0</b>  | —           | —           | <b>0,0</b>  | <b>0,0</b>  | <b>0,0</b>  |
| <b>IV. Schiffsbedarf</b>                               | <b>0,1</b>  | <b>0,1</b>  | <b>0,1</b>  | <b>0,1</b>  | <b>0,1</b>  | <b>0,6</b>  | <b>0,5</b>  | <b>0,6</b>  | <b>0,7</b>  | <b>0,7</b>  |
| <b>Insgesamt</b>                                       | <b>100</b>  | <b>100</b>  | <b>100</b>  | <b>100</b>  | <b>100</b>  | <b>100</b>  | <b>100</b>  | <b>100</b>  | <b>100</b>  | <b>100</b>  |

<sup>1)</sup> Organisation for European Economic Co-operation (Organisation für europäische wirtschaftliche Zusammenarbeit). Die Zuordnung der Länder zu den einzelnen Ländergruppen erfolgte nach dem Stande vom Januar 1958 für alle nachgewiesenen Berichtszeiten. — Siehe hierzu die Erläuterungen auf der 3. Seite des Umschlages. — <sup>2)</sup> Europäische Gemeinschaft für Kohle und Stahl. — <sup>3)</sup> Errechnet aus Werten in 1000 DM.

noch: G. Ein- und Ausfuhr (Spezialhandel, reiner Warenverkehr)  
nach Mitglieds- und Nichtmitgliedsländern der OEEC<sup>1)</sup>

## 2. Nach Einkaufs- und Käuferländern

| Ländergruppe   | Einfuhr nach Einkaufsländern |                   |                    |                    |                    | Ausfuhr nach Käuferländern |                   |                    |                    |                    |
|--|------------------------------|-------------------|--------------------|--------------------|--------------------|----------------------------|-------------------|--------------------|--------------------|--------------------|
|  | August<br>1958               | September<br>1958 | Jan./Sept.<br>1958 | Jan./Sept.<br>1957 | Jan./Sept.<br>1956 | August<br>1958             | September<br>1958 | Jan./Sept.<br>1958 | Jan./Sept.<br>1957 | Jan./Sept.<br>1956 |
| — Werte in 1000 DM —   |                              |                   |                    |                    |                    |                            |                   |                    |                    |                    |
| <b>I. Mitgliedsländer</b> .....                                  | <b>1 492 792</b>             | <b>1 666 856</b>  | <b>13 730 647</b>  | <b>12 995 381</b>  | <b>12 072 951</b>  | <b>1 816 398</b>           | <b>1 952 300</b>  | <b>16 967 768</b>  | <b>17 039 067</b>  | <b>14 617 860</b>  |
| A. Sterling-Mitgliedsländer ...                                  | 357 559                      | 358 979           | 2 905 076          | 2 689 212          | 2 635 071          | 183 961                    | 233 998           | 1 918 918          | 1 784 153          | 1 610 781          |
| 1. Mutterländer .....  | 328 400                      | 325 317           | 2 637 669          | 2 501 078          | 2 469 566          | 147 505                    | 188 764           | 1 540 061          | 1 460 887          | 1 335 977          |
| 2. Übersee-Gebiete .....   | 29 159                       | 33 662            | 267 407            | 188 134            | 165 505            | 36 456                     | 45 234            | 378 857            | 323 266            | 274 804            |
| B. Nicht-Sterling-Mitglieds-<br>länder .....                     | 1 135 233                    | 1 307 877         | 10 825 571         | 10 306 169         | 9 437 880          | 1 632 437                  | 1 718 302         | 15 048 850         | 15 254 914         | 13 007 079         |
| 1. Mutterländer .....  | 1 124 689                    | 1 295 148         | 10 701 414         | 10 199 944         | 9 320 700          | 1 613 826                  | 1 696 325         | 14 859 822         | 15 077 879         | 12 846 404         |
| a) Mitgliedsländer der<br>EGKS <sup>2)</sup> .....               | 666 460                      | 755 676           | 6 404 190          | 6 093 481          | 5 494 687          | 800 293                    | 877 065           | 7 821 223          | 8 274 812          | 6 938 707          |
| b) Andere Länder .....   | 458 229                      | 539 472           | 4 297 224          | 4 106 463          | 3 826 013          | 813 533                    | 819 260           | 6 803 599          | 6 803 067          | 5 907 697          |
| 2. Übersee-Gebiete .....   | 10 544                       | 12 729            | 124 157            | 106 225            | 117 180            | 18 611                     | 21 977            | 189 028            | 177 035            | 160 675            |
| <b>II. Nichtmitgliedsländer</b> .....                            | <b>897 260</b>               | <b>985 634</b>    | <b>8 967 569</b>   | <b>10 221 697</b>  | <b>8 110 612</b>   | <b>1 104 320</b>           | <b>1 269 932</b>  | <b>9 819 127</b>   | <b>9 040 778</b>   | <b>7 361 207</b>   |
| A. Westliche Hemisphäre .....                                    | 621 496                      | 688 128           | 6 256 720          | 7 465 526          | 5 742 481          | 455 879                    | 553 192           | 4 290 655          | 4 132 786          | 3 319 250          |
| 1. Vereinigte Staaten .....                                      | 429 089                      | 438 269           | 4 140 883          | 5 163 058          | 3 678 155          | 208 439                    | 245 194           | 1 936 229          | 1 907 330          | 1 521 584          |
| 2. Kanada .....  | 31 162                       | 98 193            | 513 883            | 386 643            | 330 955            | 41 636                     | 34 850            | 300 663            | 270 600            | 234 607            |
| 3. Mittelamerika .....   | 48 762                       | 54 396            | 522 310            | 785 899            | 529 536            | 44 560                     | 91 453            | 535 355            | 529 404            | 385 889            |
| 4. Südamerika .....  | 112 483                      | 97 268            | 1 079 644          | 1 129 916          | 1 203 835          | 161 254                    | 181 695           | 1 518 409          | 1 425 452          | 1 177 170          |
| B. Sterling-Nichtmitglieds-<br>länder .....                      | 52 182                       | 50 480            | 486 546            | 609 853            | 482 194            | 208 941                    | 211 147           | 1 904 753          | 1 672 410          | 1 320 634          |
| C. Osteuropa .....   | 140 957                      | 164 821           | 1 137 308          | 1 114 197          | 986 554            | 185 535                    | 154 761           | 1 352 548          | 1 119 620          | 1 039 186          |
| D. Andere Nichtmitgliedsländer                                   | 82 625                       | 82 205            | 1 086 995          | 1 032 121          | 899 373            | 254 465                    | 350 832           | 2 271 170          | 2 115 962          | 1 682 137          |
| <b>III. Eismeergebiete und Nicht<br/>ermittelte Länder</b> ..... | <b>45</b>                    | <b>38</b>         | <b>548</b>         | —                  | —                  | —                          | —                 | —                  | —                  | —                  |
| <b>IV. Schiffsbedarf</b> .....                                   | <b>3 038</b>                 | <b>2 786</b>      | <b>22 392</b>      | <b>23 882</b>      | <b>21 489</b>      | <b>19 159</b>              | <b>16 638</b>     | <b>149 529</b>     | <b>175 691</b>     | <b>162 821</b>     |
| <b>Insgesamt</b> .....   | <b>2 393 135</b>             | <b>2 655 314</b>  | <b>22 721 058</b>  | <b>23 240 960</b>  | <b>20 204 972</b>  | <b>2 940 377</b>           | <b>3 238 870</b>  | <b>26 936 424</b>  | <b>26 255 536</b>  | <b>22 141 888</b>  |
| — Werte in 1000 \$ —   |                              |                   |                    |                    |                    |                            |                   |                    |                    |                    |
| <b>I. Mitgliedsländer</b> .....                                  | <b>355 431</b>               | <b>396 914</b>    | <b>3 270 100</b>   | <b>3 095 347</b>   | <b>2 875 772</b>   | <b>432 650</b>             | <b>464 934</b>    | <b>4 042 301</b>   | <b>4 063 281</b>   | <b>3 486 882</b>   |
| A. Sterling-Mitgliedsländer ...                                  | 85 128                       | 85 494            | 691 915            | 640 625            | 627 689            | 43 665                     | 55 573            | 456 265            | 425 693            | 383 845            |
| 1. Mutterländer .....  | 78 186                       | 77 479            | 628 201            | 595 808            | 588 262            | 35 062                     | 44 904            | 366 595            | 348 562            | 318 802            |
| 2. Übersee-Gebiete .....   | 6 942                        | 8 015             | 63 714             | 44 817             | 39 427             | 8 603                      | 10 669            | 89 670             | 77 131             | 65 043             |
| B. Nicht-Sterling-Mitglieds-<br>länder .....                     | 270 303                      | 311 420           | 2 578 185          | 2 454 722          | 2 248 083          | 388 985                    | 409 361           | 3 586 036          | 3 637 588          | 3 103 037          |
| 1. Mutterländer .....  | 267 793                      | 308 390           | 2 548 613          | 2 429 409          | 2 220 177          | 384 589                    | 404 168           | 3 541 416          | 3 595 348          | 3 064 984          |
| a) Mitgliedsländer der<br>EGKS <sup>2)</sup> .....               | 158 738                      | 179 974           | 1 525 452          | 1 451 394          | 1 308 768          | 190 669                    | 208 948           | 1 863 583          | 1 972 673          | 1 655 334          |
| b) Andere Länder .....   | 109 055                      | 128 416           | 1 023 161          | 978 015            | 911 409            | 193 920                    | 195 220           | 1 677 833          | 1 622 675          | 1 409 650          |
| 2. Übersee-Gebiete .....   | 2 510                        | 3 030             | 29 572             | 25 313             | 27 906             | 4 396                      | 5 193             | 44 620             | 42 240             | 38 053             |
| <b>II. Nichtmitgliedsländer</b> .....                            | <b>213 669</b>               | <b>234 692</b>    | <b>2 135 693</b>   | <b>2 434 265</b>   | <b>1 931 582</b>   | <b>263 206</b>             | <b>302 447</b>    | <b>2 338 708</b>   | <b>2 157 320</b>   | <b>1 756 482</b>   |
| A. Westliche Hemisphäre .....                                    | 147 988                      | 163 852           | 1 489 971          | 1 777 793          | 1 367 512          | 108 625                    | 131 724           | 1 021 817          | 985 789            | 791 758            |
| 1. Vereinigte Staaten .....                                      | 102 178                      | 104 395           | 986 160            | 1 229 550          | 875 965            | 49 642                     | 58 365            | 460 932            | 454 332            | 392 470            |
| 2. Kanada .....  | 7 415                        | 23 368            | 122 339            | 92 067             | 78 799             | 9 924                      | 8 310             | 71 651             | 64 585             | 55 954             |
| 3. Mittelamerika .....   | 11 610                       | 12 952            | 124 358            | 187 119            | 126 078            | 10 593                     | 21 710            | 127 193            | 126 400            | 91 983             |
| 4. Südamerika .....  | 26 765                       | 23 167            | 257 114            | 269 067            | 286 670            | 38 466                     | 43 339            | 362 041            | 340 471            | 281 351            |
| B. Sterling-Nichtmitglieds-<br>länder .....                      | 12 426                       | 12 011            | 115 861            | 145 242            | 114 853            | 49 780                     | 50 315            | 453 709            | 399 406            | 315 227            |
| C. Osteuropa .....   | 33 573                       | 39 255            | 270 942            | 265 395            | 234 982            | 44 181                     | 36 889            | 322 327            | 267 099            | 247 838            |
| D. Andere Nichtmitgliedsländer                                   | 19 682                       | 19 574            | 258 919            | 245 835            | 214 235            | 60 620                     | 83 519            | 540 855            | 505 026            | 401 659            |
| <b>III. Eismeergebiete und Nicht<br/>ermittelte Länder</b> ..... | <b>11</b>                    | <b>9</b>          | <b>127</b>         | —                  | —                  | —                          | —                 | —                  | —                  | —                  |
| <b>IV. Schiffsbedarf</b> .....                                   | <b>724</b>                   | <b>663</b>        | <b>5 311</b>       | <b>5 685</b>       | <b>5 095</b>       | <b>4 562</b>               | <b>3 861</b>      | <b>35 604</b>      | <b>41 834</b>      | <b>38 770</b>      |
| <b>Insgesamt</b> .....   | <b>569 835</b>               | <b>632 278</b>    | <b>5 411 231</b>   | <b>5 535 297</b>   | <b>4 812 449</b>   | <b>700 418</b>             | <b>771 342</b>    | <b>6 416 613</b>   | <b>6 262 435</b>   | <b>5 282 134</b>   |
| — Anteil der Ländergruppen in VII <sup>3)</sup> —                |                              |                   |                    |                    |                    |                            |                   |                    |                    |                    |
| <b>I. Mitgliedsländer</b> .....                                  | <b>62,4</b>                  | <b>62,8</b>       | <b>60,4</b>        | <b>55,9</b>        | <b>59,8</b>        | <b>61,8</b>                | <b>60,3</b>       | <b>63,0</b>        | <b>64,9</b>        | <b>66,0</b>        |
| A. Sterling-Mitgliedsländer ...                                  | 14,9                         | 13,5              | 12,8               | 11,6               | 13,0               | 6,3                        | 7,2               | 7,1                | 6,8                | 7,3                |
| 1. Mutterländer .....  | 13,7                         | 12,3              | 11,6               | 10,8               | 12,2               | 5,0                        | 5,8               | 5,7                | 5,6                | 6,0                |
| 2. Übersee-Gebiete .....   | 1,2                          | 1,3               | 1,2                | 0,8                | 0,8                | 1,2                        | 1,4               | 1,4                | 1,2                | 1,2                |
| B. Nicht-Sterling-Mitglieds-<br>länder .....                     | 47,4                         | 49,3              | 47,6               | 44,3               | 46,7               | 55,5                       | 53,1              | 55,9               | 58,1               | 58,7               |
| 1. Mutterländer .....  | 47,0                         | 48,8              | 47,1               | 43,9               | 46,1               | 54,9                       | 52,4              | 55,2               | 57,4               | 58,0               |
| a) Mitgliedsländer der<br>EGKS <sup>2)</sup> .....               | 27,8                         | 28,5              | 28,2               | 26,2               | 27,2               | 27,2                       | 27,1              | 29,0               | 31,5               | 31,3               |
| b) Andere Länder .....   | 19,1                         | 20,3              | 18,9               | 17,7               | 18,9               | 27,7                       | 25,3              | 26,1               | 25,9               | 26,7               |
| 2. Übersee-Gebiete .....   | 0,4                          | 0,5               | 0,5                | 0,5                | 0,6                | 0,6                        | 0,7               | 0,7                | 0,7                | 0,7                |
| <b>II. Nichtmitgliedsländer</b> .....                            | <b>37,5</b>                  | <b>37,1</b>       | <b>39,5</b>        | <b>44,0</b>        | <b>40,1</b>        | <b>37,8</b>                | <b>39,2</b>       | <b>36,5</b>        | <b>34,4</b>        | <b>33,2</b>        |
| A. Westliche Hemisphäre .....                                    | 26,0                         | 25,9              | 27,5               | 32,1               | 28,4               | 15,5                       | 17,1              | 15,9               | 15,7               | 15,0               |
| 1. Vereinigte Staaten .....                                      | 17,9                         | 16,5              | 18,2               | 22,2               | 18,2               | 7,1                        | 7,6               | 7,2                | 7,3                | 6,9                |
| 2. Kanada .....  | 1,3                          | 3,7               | 2,3                | 1,7                | 1,6                | 1,4                        | 1,1               | 1,1                | 1,0                | 1,1                |
| 3. Mittelamerika .....   | 2,0                          | 2,0               | 2,3                | 3,4                | 2,6                | 1,5                        | 2,8               | 2,0                | 2,0                | 1,7                |
| 4. Südamerika .....  | 4,7                          | 3,7               | 4,8                | 4,9                | 6,0                | 5,5                        | 5,6               | 5,6                | 5,4                | 5,3                |
| B. Sterling-Nichtmitglieds-<br>länder .....                      | 2,2                          | 1,9               | 2,1                | 2,6                | 2,4                | 7,1                        | 6,5               | 7,1                | 6,4                | 6,0                |
| C. Osteuropa .....   | 5,9                          | 6,2               | 5,0                | 4,8                | 4,9                | 6,3                        | 4,8               | 5,0                | 4,3                | 4,7                |
| D. Andere Nichtmitgliedsländer                                   | 3,5                          | 3,1               | 4,8                | 4,4                | 4,5                | 8,7                        | 10,8              | 8,4                | 8,1                | 7,6                |
| <b>III. Eismeergebiete und Nicht<br/>ermittelte Länder</b> ..... | <b>0,0</b>                   | <b>0,0</b>        | <b>0,0</b>         | —                  | —                  | —                          | —                 | —                  | —                  | —                  |
| <b>IV. Schiffsbedarf</b> .....                                   | <b>0,1</b>                   | <b>0,1</b>        | <b>0,1</b>         | <b>0,1</b>         | <b>0,1</b>         | <b>0,7</b>                 | <b>0,5</b>        | <b>0,6</b>         | <b>0,7</b>         | <b>0,7</b>         |
| <b>Insgesamt</b> .....   | <b>100</b>                   | <b>100</b>        | <b>100</b>         | <b>100</b>         | <b>100</b>         | <b>100</b>                 | <b>100</b>        | <b>100</b>         | <b>100</b>         | <b>100</b>         |

1) 2) 3) Siehe Fußnoten auf Seite 30.

# Anhang: Internationale Übersicht über die Ein- und Ausfuhr der Mitgliedsländer der OEEC<sup>1)</sup>

## Monatliche Entwicklung

Werte in Millionen \$

| Zeit               | OEEC-<br>Länder<br>zusam-<br>men <sup>2)</sup> | Bundes-<br>republik<br>Deutsch-<br>land <sup>3)</sup> | Belgien-<br>Luxem-<br>burg | Däne-<br>mark | Frank-<br>reich<br>und<br>Saar-<br>land | Grie-<br>chen-<br>land | Groß-<br>britan-<br>nien | Italien | Nieder-<br>lande | Nor-<br>wegen | Öster-<br>reich | Portu-<br>gal | Schwe-<br>den | Schweiz | Türkei |
|--------------------|--|---|----------------------------|---------------|---|------------------------|--------------------------|---------|------------------|---------------|-----------------|---------------|---------------|---------|--------|
| <b>Einfuhr</b>     |  |   |                            |               |   |                        |                          |         |                  |               |                 |               |               |         |        |
| MD 1950 .....      | 2 019  | 225   | 162                        | 71            | 256                                     | 36                     | 609                      | 124     | 169              | 56            | 40              | 23            | 98            | 87      | 24     |
| MD 1951 .....      | 2 807  | 292   | 211                        | 84            | 385                                     | 33                     | 911                      | 181     | 210              | 73            | 54              | 27            | 148           | 113     | 33     |
| MD 1952 .....      | 2 692  | 321   | 204                        | 80            | 379                                     | 29                     | 812                      | 195     | 183              | 73            | 64              | 29            | 144           | 100     | 46     |
| MD 1953 .....      | 2 622  | 317   | 202                        | 83            | 347                                     | 25                     | 780                      | 200     | 194              | 76            | 45              | 28            | 131           | 99      | 44     |
| MD 1954 .....      | 2 818  | 383   | 212                        | 97            | 362                                     | 28                     | 788                      | 200     | 234              | 85            | 54              | 29            | 147           | 109     | 40     |
| MD 1955 .....      | 3 228  | 485   | 236                        | 98            | 394                                     | 32                     | 907                      | 226     | 267              | 91            | 74              | 33            | 166           | 124     | 41     |
| MD 1956 .....      | 3 561  | 555   | 273                        | 109           | 471                                     | 39                     | 907                      | 264     | 309              | 101           | 81              | 37            | 184           | 148     | 34     |
| MD 1957 .....      | 3 668  | 629   | 285                        | 113           | 514                                     | 44                     | 951                      | 302     | 342              | 106           | 94              | 42            | 202           | 164     | 33     |
| 1956: Januar ..... | 3 388  | 515   | 247                        | 110           | 357                                     | 31                     | 970                      | 257     | 304              | 112           | 73              | 23            | 181           | 125     | 27     |
| Februar .....      | 3 102  | 426   | 233                        | 85            | 420                                     | 36                     | 866                      | 214     | 262              | 90            | 67              | 32            | 151           | 117     | 46     |
| März .....         | 3 490  | 517   | 279                        | 96            | 500                                     | 33                     | 925                      | 265     | 285              | 84            | 84              | 32            | 155           | 146     | 38     |
| April .....        | 3 544  | 546   | 265                        | 87            | 481                                     | 39                     | 917                      | 253     | 314              | 107           | 77              | 36            | 196           | 143     | 39     |
| Mai .....          | 3 652  | 532   | 274                        | 135           | 509                                     | 37                     | 922                      | 276     | 299              | 123           | 80              | 39            | 189           | 146     | 38     |
| Juni .....         | 3 703  | 579   | 274                        | 110           | 504                                     | 39                     | 952                      | 273     | 322              | 111           | 81              | 38            | 186           | 149     | 33     |
| Juli .....         | 3 583  | 573   | 264                        | 99            | 485                                     | 37                     | 896                      | 267     | 323              | 93            | 92              | 42            | 170           | 151     | 40     |
| August .....       | 3 462  | 554   | 265                        | 110           | 444                                     | 34                     | 902                      | 255     | 304              | 92            | 77              | 34            | 177           | 146     | 30     |
| September .....    | 3 400  | 571   | 260                        | 109           | 442                                     | 39                     | 826                      | 238     | 313              | 87            | 76              | 35            | 186           | 148     | 29     |
| Oktober .....      | 3 938  | 622   | 305                        | 119           | 528                                     | 53                     | 992                      | 276     | 353              | 109           | 93              | 40            | 211           | 163     | 25     |
| November .....     | 3 765  | 623   | 289                        | 122           | 489                                     | 45                     | 895                      | 271     | 339              | 103           | 88              | 43            | 212           | 167     | 35     |
| Dezember .....     | 3 730  | 603   | 311                        | 120           | 487                                     | 40                     | 862                      | 328     | 294              | 101           | 85              | 48            | 194           | 171     | 26     |
| 1957: Januar ..... | 4 103  | 607   | 307                        | 127           | 597                                     | 37                     | 1 054                    | 289     | 377              | 117           | 95              | 31            | 220           | 173     | 28     |
| Februar .....      | 3 754  | 577   | 284                        | 126           | 524                                     | 35                     | 898                      | 292     | 328              | 100           | 92              | 41            | 203           | 166     | 41     |
| März .....         | 4 080  | 642   | 295                        | 123           | 585                                     | 32                     | 1 013                    | 315     | 365              | 117           | 99              | 46            | 203           | 173     | 22     |
| April .....        | 3 927  | 599   | 301                        | 95            | 571                                     | 56                     | 979                      | 318     | 297              | 121           | 89              | 49            | 200           | 170     | 33     |
| Mai .....          | 4 177  | 634   | 289                        | 130           | 576                                     | 48                     | 1 049                    | 333     | 380              | 114           | 94              | 44            | 217           | 174     | 35     |
| Juni .....         | 3 748  | 590   | 272                        | 96            | 557                                     | 43                     | 907                      | 290     | 342              | 99            | 85              | 39            | 192           | 161     | 30     |
| Juli .....         | 3 973  | 646   | 279                        | 106           | 541                                     | 57                     | 1 007                    | 293     | 359              | 97            | 94              | 40            | 201           | 176     | 33     |
| August .....       | 3 659  | 618   | 272                        | 106           | 465                                     | 42                     | 940                      | 265     | 320              | 94            | 91              | 36            | 184           | 163     | 31     |
| September .....    | 3 544  | 621   | 262                        | 100           | 407                                     | 41                     | 864                      | 281     | 311              | 99            | 93              | 40            | 193           | 153     | 37     |
| Oktober .....      | 3 883  | 693   | 292                        | 119           | 425                                     | 39                     | 989                      | 289     | 351              | 93            | 99              | 37            | 212           | 166     | 35     |
| November .....     | 3 736  | 661   | 277                        | 117           | 421                                     | 46                     | 896                      | 301     | 326              | 106           | 95              | 41            | 205           | 155     | 40     |
| Dezember .....     | 3 829  | 660   | 280                        | 110           | 502                                     | 48                     | 878                      | 363     | 298              | 106           | 101             | 56            | 189           | 152     | 32     |
| 1958: Januar ..... | 3 754  | 646   | 266                        | 128           | 514                                     | 46                     | 910                      | 257     | 310              | 103           | 90              | 26            | 236           | 143     | 29     |
| Februar .....      | 3 384  | 574   | 246                        | 99            | 462                                     | 39                     | 807                      | 261     | 287              | 101           | 83              | 36            | 184           | 135     | 21     |
| März .....         | 3 735  | 618   | 275                        | 99            | 533                                     | 58                     | 899                      | 283     | 275              | 112           | 95              | 42            | 199           | 150     | 35     |
| April .....        | 3 562  | 575   | 273                        | 110           | 503                                     | 45                     | 870                      | 260     | 301              | 114           | 89              | 41            | 189           | 147     | 31     |
| Mai .....          | 3 624  | 570   | 248                        | 97            | 521                                     | 59                     | 863                      | 263     | 305              | 128           | 85              | 45            | 201           | 143     | 38     |
| Juni .....         | 3 525  | 586   | 239                        | 98            | 495                                     | 39                     | 841                      | 285     | 296              | 97            | 87              | 36            | 170           | 143     | 34     |
| Juli .....         | .  | 640   | .                          | 115           | 464                                     | .                      | 946                      | 265     | 291              | 107           | 93              | .             | 164           | 145     | .      |
| August .....       | .  | 570   | .                          | 106           | .                                       | .                      | 852                      | .       | 279              | 92            | 106             | .             | 171           | 131     | .      |
| September .....    | .  | 632   | .                          | .             | .                                       | .                      | 871                      | .       | 307              | .             | .               | .             | .             | 139     | .      |
| <b>Ausfuhr</b>     |  |   |                            |               |   |                        |                          |         |                  |               |                 |               |               |         |        |
| MD 1950 .....      | 1 648  | 165   | 137                        | 55            | 257                                     | 8                      | 526                      | 101     | 116              | 32            | 27              | 15            | 92            | 75      | 22     |
| MD 1951 .....      | 2 268  | 289   | 219                        | 70            | 353                                     | 8                      | 632                      | 137     | 161              | 52            | 38              | 22            | 148           | 90      | 26     |
| MD 1952 .....      | 2 271  | 336   | 203                        | 71            | 337                                     | 10                     | 636                      | 116     | 174              | 47            | 42              | 20            | 131           | 92      | 30     |
| MD 1953 .....      | 2 298  | 368   | 188                        | 73            | 335                                     | 11                     | 627                      | 124     | 177              | 42            | 45              | 18            | 123           | 100     | 33     |
| MD 1954 .....      | 2 478  | 438   | 192                        | 79            | 360                                     | 13                     | 647                      | 136     | 199              | 49            | 51              | 21            | 132           | 102     | 28     |
| MD 1955 .....      | 2 776  | 512   | 231                        | 87            | 404                                     | 15                     | 706                      | 155     | 224              | 53            | 58              | 24            | 144           | 109     | 26     |
| MD 1956 .....      | 3 026  | 613   | 264                        | 91            | 386                                     | 16                     | 740                      | 180     | 238              | 64            | 71              | 25            | 162           | 121     | 25     |
| MD 1957 .....      | 3 310  | 715   | 264                        | 96            | 425                                     | 18                     | 776                      | 212     | 258              | 68            | 82              | 24            | 178           | 131     | 29     |
| 1956: Januar ..... | 2 790  | 512   | 261                        | 93            | 324                                     | 19                     | 722                      | 158     | 247              | 68            | 55              | 17            | 157           | 100     | 38     |
| Februar .....      | 2 616  | 488   | 235                        | 77            | 352                                     | 14                     | 689                      | 154     | 195              | 57            | 61              | 21            | 105           | 108     | 33     |
| März .....         | 2 975  | 560   | 267                        | 92            | 416                                     | 11                     | 760                      | 187     | 226              | 63            | 74              | 25            | 108           | 125     | 32     |
| April .....        | 3 014  | 642   | 272                        | 75            | 411                                     | 11                     | 718                      | 164     | 258              | 61            | 67              | 23            | 144           | 109     | 32     |
| Mai .....          | 3 074  | 595   | 284                        | 96            | 380                                     | 8                      | 795                      | 171     | 245              | 66            | 68              | 25            | 173           | 115     | 28     |
| Juni .....         | 3 139  | 658   | 278                        | 100           | 402                                     | 9                      | 773                      | 170     | 236              | 63            | 74              | 21            | 188           | 120     | 16     |
| Juli .....         | 2 990  | 616   | 244                        | 86            | 398                                     | 7                      | 745                      | 187     | 209              | 60            | 72              | 22            | 178           | 122     | 13     |
| August .....       | 2 845  | 584   | 243                        | 89            | 355                                     | 7                      | 709                      | 170     | 225              | 59            | 71              | 24            | 162           | 106     | 13     |
| September .....    | 2 919  | 627   | 261                        | 87            | 347                                     | 11                     | 622                      | 179     | 263              | 68            | 76              | 24            | 180           | 125     | 16     |
| Oktober .....      | 3 385  | 683   | 286                        | 97            | 420                                     | 25                     | 825                      | 214     | 267              | 76            | 79              | 28            | 183           | 144     | 21     |
| November .....     | 3 344  | 672   | 257                        | 99            | 438                                     | 35                     | 817                      | 200     | 265              | 63            | 74              | 33            | 189           | 136     | 32     |
| Dezember .....     | 3 211  | 723   | 268                        | 97            | 393                                     | 34                     | 710                      | 203     | 223              | 68            | 77              | 37            | 174           | 139     | 34     |
| 1957: Januar ..... | 3 133  | 584   | 287                        | 96            | 459                                     | 25                     | 731                      | 176     | 258              | 66            | 68              | 19            | 177           | 114     | 39     |
| Februar .....      | 3 130  | 645   | 253                        | 90            | 410                                     | 18                     | 779                      | 191     | 234              | 67            | 75              | 23            | 153           | 128     | 27     |
| März .....         | 3 503  | 771   | 294                        | 91            | 475                                     | 16                     | 832                      | 217     | 264              | 82            | 88              | 23            | 165           | 136     | 25     |
| April .....        | 3 198  | 668   | 267                        | 83            | 443                                     | 14                     | 762                      | 202     | 223              | 68            | 76              | 24            | 168           | 123     | 42     |
| Mai .....          | 3 520  | 764   | 276                        | 103           | 450                                     | 10                     | 848                      | 225     | 262              | 65            | 87              | 21            | 206           | 134     | 33     |
| Juni .....         | 3 181  | 681   | 265                        | 92            | 420                                     | 8                      | 772                      | 199     | 237              | 67            | 83              | 19            | 175           | 126     | 19     |
| Juli .....         | 3 374  | 729   | 245                        | 96            | 442                                     | 7                      | 788                      | 248     | 269              | 68            | 81              | 25            | 186           | 135     | 19     |
| August .....       | 3 138  | 736   | 217                        | 92            | 364                                     | 7                      | 754                      | 217     | 233              | 65            | 82              | 23            | 171           | 118     | 21     |
| September .....    | 3 130  | 683   | 260                        | 91            | 340                                     | 14                     | 690                      | 207     | 283              | 65            | 84              | 25            | 200           | 130     | 23     |
| Oktober .....      | 3 504  | 778   | 279                        | 104           | 422                                     | 29                     | 761                      | 260     | 296              | 81            | 87              | 24            | 192           | 142     | 17     |
| November .....     | 3 437  | 759   | 262                        | 107           | 408                                     | 34                     | 803                      | 211     | 284              | 61            | 81              | 27            | 185           | 140     | 35     |
| Dezember .....     | 3 488  | 779   | 255                        | 107           | 466                                     | 37                     | 791                      | 216     | 253              | 72            | 87              | 33            | 176           | 140     | 45     |
| 1958: Januar ..... | 3 183  | 619   | 283                        | 100           | 417                                     | 19                     | 778                      | 197     | 263              | 67            | 66              | 16            | 177           | 114     | 37     |
| Februar .....      | 3 136  | 704   | 250                        | 94            | 415                                     | 15                     | 743                      | 200     | 240              | 57            | 72              | 22            | 144           | 120     | 30     |
| März .....         | 3 326  | 733   | 260                        | 107           | 444                                     | 19                     | 779                      | 212     | 266              | 66            | 80              | 23            | 137           | 139     | 25     |
| April .....        | 3 161  | 711   | 259                        | 105           | 409                                     | 14                     | 743                      | 210     | 240              | 57            | 77              | 25            | 146           | 120     | 24     |
| Mai .....          | 3 267  | 718   | 242                        | 102           | 381                                     | 11                     | 805                      | 209     | 267              | 59            | 74              | 25            | 189           | 124     | 23     |
| Juni .....         | 3 120  | 703   | 237                        | 97            | 432                                     | 12                     | 626                      | 214     | 256              | 56            | 76              | 23            | 191           | 123     | 19     |
| Juli .....         | .  | 756   | .                          | 98            | 429                                     | .                      | 800                      | 235     | 255              | 56            | 79              | .             | 164           | 135     | .      |
| August .....       | .  | 700   | .                          | 93            | .                                       | .                      | 722                      | .       | 250              | 55            | 79              | .             | 161           | 114     | .      |
| September .....    | .  | 771   | .                          | .             | .                                       | .                      | 673                      | .       | 302              | .             | .               | .             | .             | 134     | .      |

<sup>1)</sup> Die Angaben sind den Veröffentlichungen der OEEC entnommen und für die letzten Monate zum Teil vorläufig mit Zahlen aus den Außenhandelsstatistiken der aufgeführten Länder ergänzt worden. Es handelt sich teilweise um vorläufige Ergebnisse. Der Darstellung liegt der Spezialhandel zugrunde mit Ausnahme von Großbritannien und Irland, die bis einschl. 1955 den Generalhandel nachweisen; ab 1956 weisen diese beiden Länder die „Generaleinfuhr“ und die „Ausfuhr heimischer Waren“ nach. — <sup>2)</sup> Einschließlich Irland und Island. — <sup>3)</sup> Ohne Saarland, aber einschl. Berlin (West). — Vgl. Vorbemerkungen Ziffer 3 auf Seite 2 dieses Heftes.

## Neuerscheinung

### **„Der Außenhandel der Bundesrepublik Deutschland mit den Ländern der Europäischen Wirtschafts- gemeinschaft 1956 und 1957“**

Herausgeber: Statistisches Bundesamt

Dieser Statistische Bericht – Arb. Nr. V/33/9 – ist als Ergänzung zu Teil 2, Dezember und Jahr, der Veröffentlichungsreihe „Der Außenhandel der Bundesrepublik Deutschland“ erschienen. Er enthält die Ergebnisse der Ein- und Ausfuhr (Spezialhandel) der Bundesrepublik Deutschland im Verkehr mit den sechs Mitgliedsländern der Europäischen Wirtschaftsgemeinschaft (Saarland, Belgien-Luxemburg, Frankreich, Italien und Niederlande als Herstellungs- bzw. Verbrauchsländer) in der Gliederung nach den Veröffentlichungspositionen des Teils 2 für die Jahre 1956 und 1957. Es werden die Werte in 1000 DM und 1000 \$ sowie der prozentuale Anteil der EWG-Länder an der Gesamtein- bzw. -ausfuhr je Position nachgewiesen. Für die Güter der Ernährungswirtschaft sind neben den Werten auch die Mengen in dz = 100 kg angegeben.

Bezugspreis: 5.— DM; Umfang: 114 Seiten; Format: DIN A 4

W. KOHLHAMMER VERLAG STUTTGART



## DER AUSSENHANDEL DER BUNDESREPUBLIK DEUTSCHLAND

### **Warenverzeichnis für die Außenhandelsstatistik gültig ab 1. Januar 1958**

– Erster Nachdruck vom Mai 1958 –

Herausgeber: Statistisches Bundesamt



Mit Einführung des neuen Deutschen Gebrauchszolltarifs 1958 erschien eine Neuauflage des Warenverzeichnisses für die Außenhandelsstatistik.

In diesem Verzeichnis sind die Abschnitte, Kapitel und Tarifnummern als Hauptgliederung aus dem Deutschen Zolltarif übernommen und für statistische Zwecke zu rund 6000 Warennummern unterteilt worden.

Der gekürzten Gliederung des neuen Zolltarifs wurde durch eine Straffung des Warenverzeichnisses Rechnung getragen. Außerdem wurde versucht, die Vergleichbarkeit mit dem Warenverzeichnis für die Industriestatistik, das in seiner Gliederung die Organisation der deutschen Wirtschaft nach Industriegruppen, Industriezweigen und Fachverbänden widerspiegelt, zu verbessern.

Das „Warenverzeichnis für die Außenhandelsstatistik“ ist die Grundsystematik der deutschen Außenhandelsstatistik und ordnet die Waren des Außenhandels den Nummern zu, nach denen sie in den Ein- und Ausfuhrerklärungen statistisch anzumelden sind. In dieser Form ist es verbindlich für alle Dienststellen der Bundesrepublik Deutschland und Berlins (West), insbesondere für die Zoll- und Finanzverwaltungen, die Außenhandelsbanken und die Exportausschüsse. Ein alphabetisches Stichwortverzeichnis erleichtert das Auffinden der gewünschten Warenart.

Umfang 558 Seiten, Format DIN A 5

Bezugspreis in Plastik gebunden DM 8.10

W. KOHLHAMMER VERLAG STUTTGART

Die amtliche Informationsquelle über den Stand und die Entwicklung des Aussenhandels der Bundesrepublik Deutschland mit allen Ländern der Welt ist die vom Statistischen Bundesamt herausgegebene Veröffentlichungsreihe

## DER AUSSENHANDEL DER BUNDESREPUBLIK DEUTSCHLAND

**Teil 1: Zusammenfassende Übersichten**

32 Seiten (mit 6seitiger Ergänzungsbeilage) – DIN A 4 – Monatlicher Bezugspreis DM 2.–

**Teil 2: Waren nach Herstellungsländern und Verbrauchsländern – Spezialhandel –**  
Etwa 250 Seiten – DIN A 4 – Monatlicher Bezugspreis DM 9.50

**Teil 3: Bezugs- und Absatzgebiete nach Warengruppen und -untergruppen – Spezialhandel –** (Erscheint ab 1958 vierteljährlich)  
Etwa 250 Seiten – DIN A 4 – Bezugspreis je Heft DM 8.–

**Ergänzungsheft I zu Teil 3:**

Die Einfuhr nach Herstellungs- und Einkaufsländern und nach Warengruppen und -untergruppen (erstmalig für das Jahr 1955)  
Etwa 100 Seiten – DIN A 4 – Bezugspreis DM 3.50

**Ergänzungsheft II zu Teil 3:**

Die Ausfuhr nach Verbrauchs- und Käuferländern und nach Warengruppen und -untergruppen (erstmalig für das Jahr 1955)  
Etwa 200 Seiten – DIN A 4 – Bezugspreis DM 5.–

**Teil 5: Special Trade according to the Standard International Trade Classification (SITC)**

Etwa 125 Seiten – DIN A 4 – Monatlicher Bezugspreis DM 4.–

**Teil 6: Durchfuhr durch die Bundesrepublik Deutschland**

25 Seiten – DIN A 4 – Monatlicher Bezugspreis DM 1.–

Von Teil 1 erscheint ein gesonderter Jahresband. Von den Teilen 2, 3, 5 und 6 werden die Dezemberhefte gleichzeitig als Jahreshefte herausgegeben

**Ergänzungsreihe: Der Aussenhandel des Auslandes**

Bezugspreis je Länderheft DM 1.50

**Warenverzeichnis für die Aussenhandelsstatistik**

Bezugspreis DM 8.10 (in Plastik gebunden)

**Alphabetisches Länderverzeichnis für die Aussenhandelsstatistik**

Bezugspreis DM 2.–

Fordern Sie bitte beim Verlag den ausführlichen Prospekt an, der Sie über den Inhalt der einzelnen Teile informiert.



Falls Sie sich für weitere Veröffentlichungen des Statistischen Bundesamtes, die in unserem Verlag erscheinen, interessieren, fordern Sie bitte Einzelprospekte unter Bezugnahme auf diese Anzeige an.

W. KOHLHAMMER VERLAG · STUTTGART

**Beilage zu: „Der Außenhandel der Bundesrepublik Deutschland“ Teil 1, September 1958**  
**Jahresergebnisse des Außenhandels**  
**(Spezialhandel, reiner Warenverkehr)**  
**1950 bis 1957**

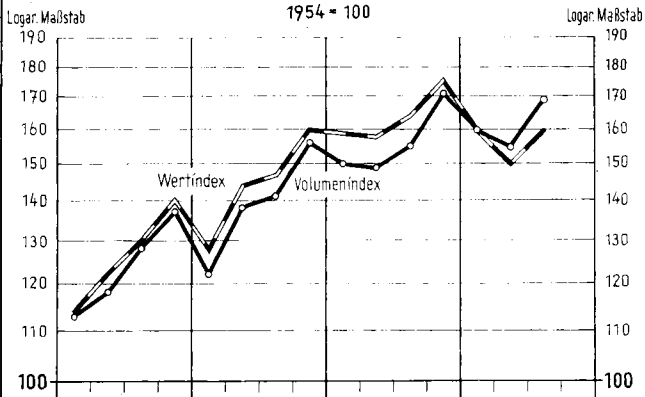
| Gegenstand  | Maßeinheit     | 1950       | 1951       | 1952       | 1953       | 1954       | 1955       | 1956       | 1957       |
|---|----------------|------------|------------|------------|------------|------------|------------|------------|------------|
| <b>Tatsächliche Werte</b>   |                |            |            |            |            |            |            |            |            |
| Einfuhr   | 1000 DM        | 11 373 949 | 14 725 529 | 16 202 942 | 16 010 361 | 19 337 117 | 24 472 418 | 27 963 878 | 31 696 910 |
|   | 1000 \$        | 2 703 694  | 3 503 000  | 3 853 873  | 3 809 538  | 4 601 017  | 5 821 897  | 6 660 545  | 7 549 112  |
| Ausfuhr   | 1000 DM        | 8 362 156  | 14 576 788 | 16 908 834 | 18 525 579 | 22 035 206 | 25 716 788 | 30 861 036 | 35 968 043 |
|   | 1000 \$        | 1 980 513  | 3 473 027  | 4 037 355  | 4 421 692  | 5 260 629  | 6 138 358  | 7 360 788  | 8 578 384  |
| Einfuhr + Ausfuhr   | 1000 DM        | 19 736 105 | 29 302 317 | 33 111 776 | 34 535 940 | 41 372 323 | 50 189 206 | 58 824 914 | 67 664 953 |
|   | 1000 \$        | 4 684 207  | 6 976 027  | 7 891 228  | 8 231 230  | 9 861 646  | 11 960 255 | 14 021 333 | 16 127 496 |
| Einfuhr- } (-) Ausfuhr- } (+)<br>überschuß }    überschuß }   | 1000 DM        | -3 011 793 | - 148 741  | + 705 892  | +2 515 218 | +2 698 089 | +1 244 370 | +2 897 158 | +4 271 133 |
|   | 1000 \$        | - 723 181  | - 29 973   | + 183 482  | + 612 154  | + 659 612  | + 316 461  | + 700 243  | +1 029 272 |
| Ausfuhr in vom Hundert der Einfuhr  | vH             | 74         | 99         | 104        | 116        | 114        | 105        | 110        | 113        |
| <b>Wachstumsrate (Veränderung gegenüber dem Vorjahr)</b>  |                |            |            |            |            |            |            |            |            |
| Einfuhr   | vH             | .          | + 29,5     | + 10,0     | - 1,2      | + 20,8     | + 26,6     | + 14,3     | + 13,3     |
| Ausfuhr   | vH             | .          | + 74,3     | + 16,0     | + 9,6      | + 18,9     | + 16,7     | + 20,0     | + 16,5     |
| <b>Je Einwohner *)</b>  |                |            |            |            |            |            |            |            |            |
| Einfuhr   | DM             | 232        | 297        | 325        | 318        | 380        | 476        | 538        | 602        |
|   | 1954=100       | 61         | 78         | 86         | 84         | 100        | 125        | 142        | 158        |
| Ausfuhr   | DM             | 170        | 294        | 339        | 368        | 433        | 500        | 593        | 683        |
|   | 1954=100       | 39         | 68         | 78         | 85         | 100        | 115        | 137        | 158        |
| <b>Volumen (Mengen bewertet mit Durchschnittswerten von 1954)</b>   |                |            |            |            |            |            |            |            |            |
| Einfuhr   | 1000 DM        | 11 399 588 | 11 747 990 | 14 098 768 | 15 736 468 | 19 337 117 | 23 955 102 | 26 923 939 | 30 227 783 |
| Ausfuhr   | 1000 DM        | 10 451 993 | 14 579 010 | 16 003 922 | 18 103 332 | 22 035 206 | 25 667 641 | 29 901 503 | 34 030 631 |
| <b>Wachstumsrate (Veränderung gegenüber dem Vorjahr)</b>  |                |            |            |            |            |            |            |            |            |
| Einfuhr   | vH             | .          | + 3,1      | + 20,0     | + 11,6     | + 22,9     | + 23,9     | + 12,4     | + 12,3     |
| Ausfuhr   | vH             | .          | + 39,5     | + 9,8      | + 13,1     | + 21,7     | + 16,5     | + 16,5     | + 13,8     |
| <b>Je Einwohner *)</b>  |                |            |            |            |            |            |            |            |            |
| Einfuhr   | DM             | 232        | 237        | 283        | 312        | 380        | 466        | 518        | 574        |
|   | 1954=100       | 61         | 62         | 74         | 82         | 100        | 123        | 136        | 151        |
| Ausfuhr   | DM             | 213        | 294        | 321        | 359        | 433        | 499        | 575        | 646        |
|   | 1954=100       | 49         | 68         | 74         | 83         | 100        | 115        | 133        | 149        |
| <b>Index</b>  |                |            |            |            |            |            |            |            |            |
| <b>der Tatsächlichen Werte</b>  |                |            |            |            |            |            |            |            |            |
| Einfuhr   | 1954=100       | 59         | 76         | 84         | 83         | 100        | 127        | 145        | 164        |
| Ausfuhr   | 1954=100       | 38         | 66         | 77         | 84         | 100        | 117        | 140        | 163        |
| Einfuhr + Ausfuhr   | 1954=100       | 48         | 71         | 80         | 83         | 100        | 121        | 142        | 164        |
| <b>des Volumens</b>   |                |            |            |            |            |            |            |            |            |
| Einfuhr   | 1954=100       | 59         | 61         | 73         | 81         | 100        | 124        | 139        | 156        |
| Ausfuhr   | 1954=100       | 47         | 66         | 73         | 82         | 100        | 116        | 136        | 154        |
| <b>der Durchschnittswerte</b>   |                |            |            |            |            |            |            |            |            |
| Einfuhr   | 1954=100       | 100        | 125        | 115        | 102        | 100        | 102        | 104        | 105        |
| Ausfuhr   | 1954=100       | 80         | 100        | 106        | 102        | 100        | 100        | 103        | 106        |
| <b>Austauschverhältnis der Durchschnittswerte (Terms of Trade) <sup>1)</sup></b>  |                |            |            |            |            |            |            |            |            |
|   | 1954=100       | 80         | 80         | 92         | 100        | 100        | 98         | 99         | 101        |
| <b>*) Bevölkerung der Bundesrepublik Deutschland (ohne Saarland) einschl. Berlin (West) im Jahresdurchschnitt <sup>2)</sup></b> |                |            |            |            |            |            |            |            |            |
|   | 1000 Einwohner | 49 047     | 49 576     | 49 897     | 50 387     | 50 902     | 51 398     | 52 022     | 52 690     |

<sup>1)</sup> Index der Durchschnittswerte der Ausfuhr in vom Hundert des Index der Durchschnittswerte der Einfuhr. — <sup>2)</sup> 1950—1956 auf Grund der Ergebnisse der Bestandsaufnahme der Bevölkerung bei der Wohnungsstatistik am 25. 9. 1956 rückwirkend berichtigt.

# DER AUSSENHANDEL (SPEZIALHANDEL, REINER WARENVERKEHR) DER BUNDESREPUBLIK DEUTSCHLAND<sup>1)</sup>

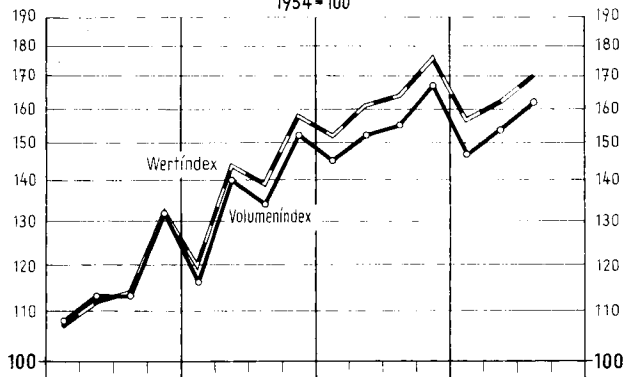
## EINFUHR: INDEX DER TATSÄCHLICHEN WERTE UND DES VOLUMENS

1954 = 100




## AUSFUHR: INDEX DER TATSÄCHLICHEN WERTE UND DES VOLUMENS

1954 = 100



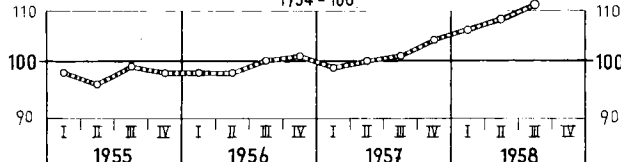
## INDEX DER DURCHSCHNITTSWERTE

1954 = 100

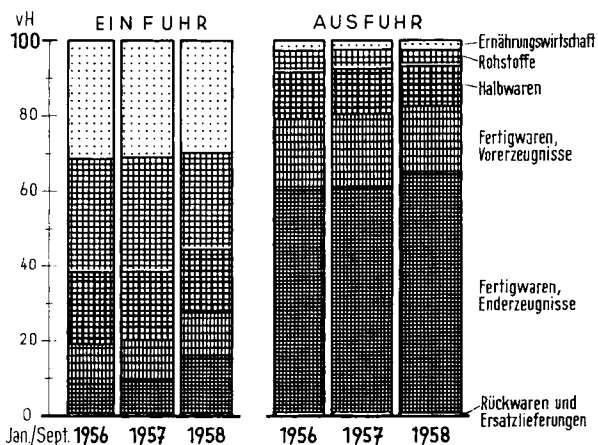


## AUSTAUSCHVERHÄLTNIS (TERMS OF TRADE)

Index der Durchschnittswerte der Ausfuhr in vH des index der Durchschnittswerte der Einfuhr  
1954 = 100

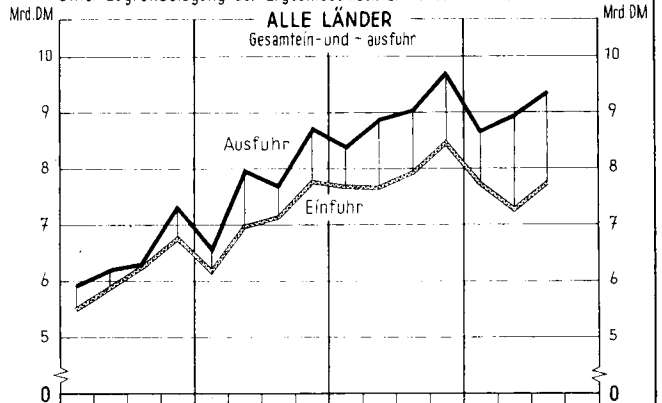


## AUSSENHANDEL NACH WARENGRUPPEN ANTEILE AN DER GESAMTEIN- BZW. - AUSFUHR



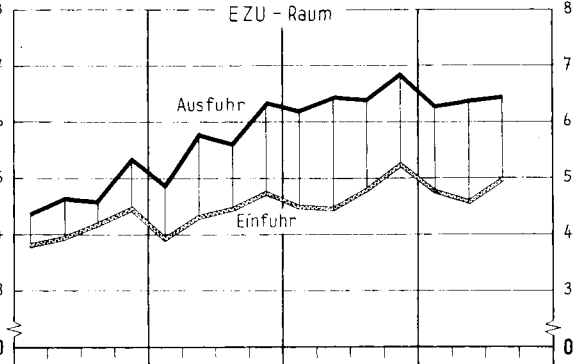
## AUSSENHANDEL NACH WÄHRUNGSRÄUMEN<sup>2)</sup>

Unter Zugrundelegung der Ergebnisse nach Einkaufs- und Käuferländern




## LÄNDER DES BESCHRÄNKT KONVERTIERBAREN WÄHRUNGSRAMES

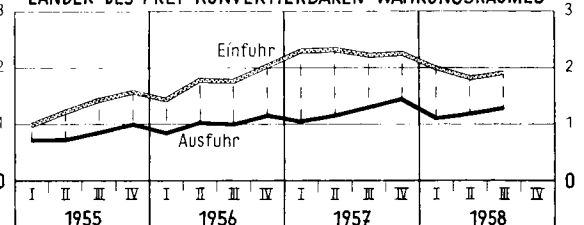
EZU - Raum



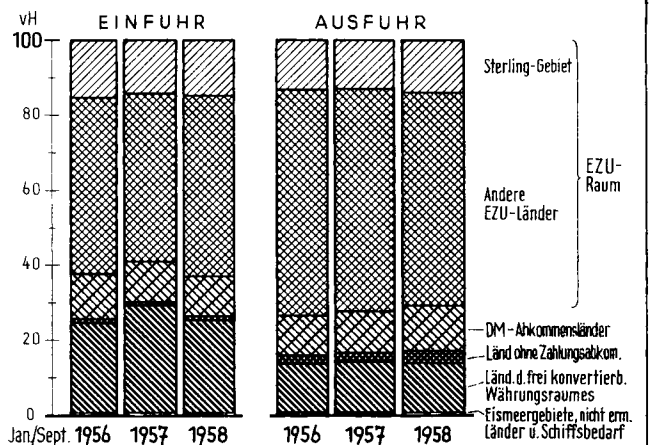
## Länder, die nicht über die EZU abrechnen



## LÄNDER DES FREI KONVERTIERBAREN WÄHRUNGSRAMES



## AUSSENHANDEL NACH WÄHRUNGSRÄUMEN<sup>2)</sup> ANTEILE AN DER GESAMTEIN- BZW. - AUSFUHR



<sup>1)</sup> Ohne Saarland, aber einschl. Berlin (West). - <sup>2)</sup> Die Zuordnung der Länder zu den einzelnen Währungsräumen richtet sich nach der überwiegenden Art der Abwicklung des Zahlungsverkehrs der Bundesrepublik nach dem Stand vom Mai 1958 für alle nachgewiesenen Berichtszeiten.