

STATISTISCHES
BUNDESAMT
WIESBADEN


FACHSERIE **M**

PREISE LÖHNE WIRTSCHAFTSRECHNUNGEN

Reihe 6

Preise und Preisindizes der Lebenshaltung

Februar 1975



VERLAG W. KOHLHAMMER, STUTTGART UND MAINZ

Bestellnummer: 310600 — 750202

Erschienen im Mai 1975

Nachdruck — auch auszugsweise — nur mit Quellenangabe gestattet

Einzelpreis DM 5,—

Jahresbezugspreis DM 54,— (für einen kompletten Berichtsjahrgang)

Ergebnisse für die einzelnen Länder werden in den „Statistischen Berichten“ der Statistischen Landesämter mit der Kennziffer M I 2 veröffentlicht.

Inhalt

	Seite
Einführung	4
Erläuterungen	5
Zeichenerklärung	8
I. Preisindex für die Lebenshaltung	
A. Alle privaten Haushalte	9
Gliederung nach Hauptgruppen (Verwendungszweck)	
Gliederung nach Dauerhaftigkeit und Wert der Güter	
Gliederung nach Waren, Leistungen und Wohnungsnutzung	
Gliederung nach Gruppen und Untergruppen (Verwendungszweck)	
B. 4 - Personen - Arbeitnehmerhaushalte mit mittlerem Einkommen des alleinverdienenden Haushaltsvorstandes	12
Gliederung nach Hauptgruppen (Verwendungszweck)	
Gliederung nach Bedarfsgruppen	
Gliederung nach Dauerhaftigkeit und Wert der Güter	
Gliederung nach Waren, Leistungen und Wohnungsnutzung	
Gliederung nach Gruppen und Untergruppen (Verwendungszweck)	
C. 4 - Personen - Haushalte von Angestellten und Beamten mit höherem Einkommen	15
Gliederung nach Hauptgruppen (Verwendungszweck)	
D. 2 - Personen - Haushalte von Renten- und Sozialhilfeempfängern	15
Gliederung nach Hauptgruppen (Verwendungszweck)	
Gliederung nach Bedarfsgruppen	
E. Einfache Lebenshaltung eines Kindes	15
Gliederung nach Hauptgruppen (Verwendungszweck)	
Gliederung nach Bedarfsgruppen	
II. Index der Einzelhandelspreise	
A. Institutionelle Gliederung	16
B. Warengliederung	17
III. Verbraucherpreise	
Nahrungs- und Genußmittel	18
Kleidung, Schuhe	20
Wohnungsmiete, Energie	22
Haushaltsgüter	22
Verkehr, Nachrichtenübermittlung	24
Körper- und Gesundheitspflege	25
Persönlicher Bedarf, Sonstiges	26
IV. Langfristige Übersichten	
A. Preisindex für die Lebenshaltung aller privaten Haushalte	
1. Gliederung nach Hauptgruppen	
a) Absolute Werte	28
b) Relative Veränderungen gegenüber dem entsprechenden Vorjahresergebnis	29
2. Gliederung nach Waren, Leistungen und Wohnungsnutzung	
a) Absolute Werte	30
b) Relative Veränderungen gegenüber dem entsprechenden Vorjahresergebnis	31
3. Sondertabellen	32
a) Entwicklung der Wohnungsmieten	
b) „Kraftfahrer - Preisindex“	
B. Preisindex für die Lebenshaltung abgegrenzter Verbrauchergruppen	33
1. Gliederung nach Hauptgruppen	
a) 4 - Personen - Haushalte von Angestellten und Beamten mit höherem Einkommen	
b) 4 - Personen - Arbeitnehmerhaushalte mit mittlerem Einkommen des alleinverdienenden Haushaltsvorstandes	
c) 2 - Personen - Haushalte von Renten- und Sozialhilfeempfängern	
2. Gliederung nach Waren, Leistungen und Wohnungsnutzung	34
a) 4 - Personen - Haushalte von Angestellten und Beamten mit höherem Einkommen	
b) 4 - Personen - Arbeitnehmerhaushalte mit mittlerem Einkommen des alleinverdienenden Haushaltsvorstandes	
c) 2 - Personen - Haushalte von Renten- und Sozialhilfeempfängern	
C. Preisindex für die Lebenshaltung aller privaten Haushalte und für abgegrenzte Verbrauchergruppen auf Originalbasis und umbasiert	
1. Gesamtlebenshaltung auf Originalbasis und umbasiert auf 1962 = 100	35
2. Entwicklung der Wohnungsmieten umbasiert auf 1962 = 100	37
3. 4 - Personen - Arbeitnehmerhaushalte mit mittlerem Einkommen des alleinverdienenden Haushaltsvorstandes	
a) Gesamtlebenshaltung umbasiert auf 1958, 1950, 1938, 1913/14 = 100	38
b) Gliederung nach Bedarfsgruppen	40
D. Preisindex für die einfache Lebenshaltung eines Kindes	
1. Gliederung nach Hauptgruppen	41
2. Gliederung nach Bedarfsgruppen	42
E. Index der Einzelhandelspreise	
1. Gliederung nach Wirtschaftsgruppen	43
2. Warengliederung	44
3. Gliederung nach Hauptbranchen	45
V. Sondertabelle	
Verbraucherpreise für Fleisch in ausgewählten Städten	46
Schaubild	47
Hinweis auf weitere Veröffentlichungen	48

Einführung

Der Preisindex für die Lebenshaltung aller privaten Haushalte auf Basis 1970 stieg von Mitte Januar 1975 bis Mitte Februar 1975 um 0,5 % auf 132,0 (1970 = 100). Er lag damit um 5,8 % höher als im Februar 1974. Im Januar 1975 hatte der Abstand gegenüber dem entsprechenden Vorjahresmonat + 6,1 %, im Dezember 1974 + 5,9 % betragen.

In der Berechnung ohne die besonders ernte-, saison- und witterungsabhängigen Nahrungsmittel sowie ohne Blumen, Kohle und Heizöl lag der Index im Februar 1975 um 0,7 % höher als im Januar 1975 und um 6,5 % höher als im Februar 1974 (Abstand gegenüber dem entsprechenden Vorjahresmonat im Januar 1975 + 6,8 %, im Dezember 1974 + 7,0 %).

Von Januar 1975 auf Februar 1975 stiegen der Teilindex für Dienstleistungen und Reparaturen um 1,2 %, der für Wohnungs- und Garagenmiete um 0,8 % und der für Nahrungsmittel um 0,7 % (darunter Saisonwaren + 1,7 %). Der Teilindex für die anderen Verbrauchs- und Gebrauchsgüter (ohne Nahrungsmittel) erhöhte sich um 0,2 %.

Im einzelnen waren bei folgenden Gütergruppen nennenswerte Preisänderungen zu verzeichnen: Speiseöle (gegenüber dem Vormonat + 1,9 %, gegenüber Vorjahresmonat + 36,6 %), Brot und Kleingebäck (+ 1,1 % bzw. + 10,0 %), Kartoffeln (+ 0,6 % bzw. - 11,6 %), Frischobst ohne Südfrüchte (+ 6,7 % bzw. + 21,5 %), Zucker (+ 1,1 % bzw. + 17,7 %), Kakaoerzeugnisse (+ 1,2 % bzw. + 6,2 %), echter Tee (+ 1,0 % bzw. + 7,3 %), Wasser (+ 3,7 % bzw. + 14,8 %), elektrischer Strom (+ 2,6 % bzw. + 19,3 %), Gas (+ 2,7 % bzw. + 15,6 %), Kohle (+ 1,5 % bzw. + 22,8 %), Heiz- und Kochgeräte (+ 0,9 % bzw. + 8,7 %), Wäscherei und Reinigung (+ 3,7 % bzw. + 7,5 %), Motorräder (+ 1,0 % bzw. + 6,6 %), Tarife des Personenverkehrs der Bundesbahn (+ 9,6 % bzw. + 21,5 %), Friseurleistungen (+ 1,4 % bzw. + 8,7 %) sowie Gesellschaftsreisen im Winter (gegenüber dem Vorjahr + 7,6 %). Dagegen verbilligten sich vor allem Geflügel (- 0,3 % bzw. - 5,4 %), frische Fische ohne Tiefkühlware (- 3,3 % bzw. + 3,6 %), Eier (- 2,3 % bzw. - 11,7 %), Bohnenkaffee (- 1,3 % bzw. + 0,7 %), Heizöl (- 9,2 % bzw. - 34,2 %).

Der Preisindex für die Lebenshaltung von 4-Personen-Arbeitnehmer-Haushalten mit mittlerem Einkommen lag im Februar 1975 mit 131,2 (1970 = 100) um 0,5 % höher als im Januar 1975 und um 6,0 % höher als im Februar 1974. Bei den anderen für spezielle Verhältnisse berechneten Lebenshaltungsindizes lauten die entsprechenden Zahlen wie folgt: 4-Personen-Haushalte von Angestellten und Beamten mit höherem Einkommen 132,1 (+ 0,6 % bzw. + 6,1 %), 2-Personen-Haushalte von Renten- und Sozialhilfeempfängern 131,4 (+ 0,6 % bzw. + 6,1 %), einfache Lebenshaltung eines Kindes 135,8 (+ 0,7 % bzw. + 7,3 %).

Der Preisindex "Kraftfahrzeuganschaffung und -unterhaltung" ("Kraftfahrer-Preisindex") erreichte im Februar 1975 einen Stand von 137,2 (1970 = 100). Er lag damit um 0,3 % über dem Stand vom Januar 1975 und um 4,3 % höher als vor einem Jahr.

Der noch auf Basis 1962 berechnete Index der Einzelhandelspreise lag im Februar 1975 mit 148,4 (1962 = 100) um + 0,6 % über dem Stand des Vormonats und um + 8,0 % höher als vor einem Jahr.

Erläuterungen

1. Methodische Hinweise

Das Statistische Bundesamt beobachtet monatlich in 119 Gemeinden des Bundesgebietes über 200 000 Einzelpreise für rund 900 verschiedene Lebenshaltungsgüter (Waren und Dienstleistungen). Die Einzelangaben werden zu Bundesdurchschnittspreisen zusammengefaßt (siehe Abschnitt III dieses Heftes) und der Berechnung von fünf Preisindizes der Lebenshaltung und des Index der Einzelhandelspreise zugrunde gelegt.

Die für einen bestimmten Monat veröffentlichten Preise und Preisindizes entsprechen jeweils dem Preisstand um die Monatsmitte. Sie werden jedoch hilfsweise auch für andere Zeitpunkte des Monats benutzt. Alle Angaben beziehen sich auf das Bundesgebiet, für die Zeit vor 1962 auf das Bundesgebiet ohne Berlin (vor 1960 auch ohne Saarland).

Bei den einzelnen Indizes ist folgendes zu beachten:

A. Preisindex für die Lebenshaltung

Preisindizes für die Lebenshaltung werden berechnet für

- a) alle privaten Haushalte,
- b) 4 - Personen - Haushalte von Angestellten und Beamten mit höherem Einkommen,
- c) 4 - Personen - Haushalte von Arbeitnehmern mit mittlerem Einkommen des alleinverdienenden Haushaltsvorstandes,
- d) 2 - Personen - Haushalte von Renten- und Sozialhilfeempfängern,
- e) die einfache Lebenshaltung eines Kindes.

Zu a) Der Preisindex für die Lebenshaltung aller privaten Haushalte repräsentiert die Entwicklung der Verbraucherpreise im allgemeinen. Der Indexreihe liegen für die Zeit bis Dezember 1967 die Ausgabenstruktur im Jahre 1962 bei einem Gesamtbetrag der Lebenshaltungsausgaben von rund 740 DM monatlich, ab Januar 1968 die Ausgabenstruktur im Jahre 1970 bei einem Gesamtbetrag der Lebenshaltungsausgaben von rund 1 294 DM monatlich zugrunde. Als durchschnittliche Zahl der Haushaltsmitglieder wurden 2,7 Personen je Haushalt errechnet.

Im Abschnitt I. A. dieses Heftes ist der Index auf Basis 1970 entsprechend dem Güterverzeichnis für den Privaten Verbrauch gegliedert, und zwar sowohl nach dem Verwendungszweck als auch nach der Dauerhaftigkeit und dem Wert der Güter. Außerdem ist der Index in einer Gliederung nach Waren, Leistungen und Wohnungsnutzung dargestellt.

Die langfristigen Übersichten im Abschnitt IV. A. zeigen die verketteten Indexreihen auf Basis 1970 sowie die relativen Veränderungen gegenüber dem entsprechenden Vorjahresergebnis in den Gliederungen nach dem Verwendungszweck (Hauptgruppen) sowie nach Waren, Leistungen und Wohnungsnutzung seit 1962, die Übersicht IV. C., Tabelle 1 die verkettete Reihe für die Gesamtlebenshaltung und zwar auch in der Umbasierung 1962 = 100.

Die Entwicklung der Wohnungsmiete seit 1962 ist in einer längerfristigen Sondertabelle im Abschnitt IV. A. auf Basis 1970 sowie die verkettete Reihe in der Umbasierung 1962 = 100 im Abschnitt IV. C. dargestellt. Ferner enthält der Abschnitt IV. A. eine Sonderrechnung über Kfz - Anschaffung und -Unterhalt („Kraftfahrer - Preisindex“) auf Basis 1970.

Zu b) Der Preisindex für die Lebenshaltung von Angestellten- und Beamtenhaushalten repräsentiert die Preisentwicklung für die Güter der Lebenshaltung von Haushalten mit höherem Einkommen. Die Haushalte setzen sich aus 2 Erwachsenen und 2 Kindern zusammen. Der Indexreihe liegen für die Zeit bis Dezember 1967 die Ausgabenstruktur im Jahre 1965, bewertet mit den Preisen des Jahres 1962, bei einem Gesamtbetrag der Lebenshaltungsausgaben von rund 1 528 DM im Jahre 1962, ab Januar 1968 die Ausgabenstruktur im Jahre 1970 bei einem Gesamtbetrag der Lebenshaltungsausgaben von rund 1 996 DM monatlich zugrunde.

Im Abschnitt I. C. ist der Index auf Basis 1970 entsprechend dem Güterverzeichnis für den Privaten Verbrauch nach dem Verwendungszweck gegliedert.

Die langfristigen Übersichten im Abschnitt IV. B. zeigen die verketteten Indexreihen auf Basis 1970 in den Gliederungen nach dem Verwendungszweck (Hauptgruppen) sowie nach Waren, Leistungen und Wohnungsnutzung seit 1962, die Übersicht IV. C., Tabelle 1 die verkettete Reihe für die Gesamtlebenshaltung, und zwar auch in der Umbasierung 1962 = 100.

Zu c) Der Preisindex für die Lebenshaltung von Arbeitnehmerhaushalten repräsentiert die Preisentwicklung für die Güter der Lebenshaltung von Haushalten mit mittlerem Einkommen. Bei dem ausgewählten Haushaltstyp handelt es sich um Haushalte mit 2 Erwachsenen und 2 Kindern, darunter mindestens einem Kind unter 15 Jahren.

Der Indexreihe liegen für die Zeit von 1945 bis Dezember 1956 die Ausgabenstruktur im Jahre 1950 bei einem Gesamtbetrag der Lebenshaltungsausgaben von rund 300 DM monatlich, von Januar 1957 bis Dezember 1960 die Ausgabenstruktur im Jahre 1958 bei einem Gesamtbetrag der Lebenshaltungsausgaben von rund 570 DM monatlich, von Januar 1961 bis Dezember 1967 die Ausgabenstruktur im Jahre 1962 bei einem Gesamtbetrag der Lebenshaltungsausgaben von rund 742 DM monatlich, ab Januar 1968 die Ausgabenstruktur im Jahre 1970 bei einem Gesamtbetrag der Lebenshaltungsausgaben von rund 1 157 DM monatlich zugrunde.

Im Abschnitt I. B. ist der Index auf Basis 1970 in den gleichen Gliederungen wie der Preisindex für die Lebenshaltung aller privaten Haushalte, daneben aber auch in der Gliederung nach Bedarfsgruppen (alte Systematik) dargestellt.

Die langfristigen Übersichten im Abschnitt IV. B. zeigen die seit 1962 verketteten Indexreihen auf Basis 1970 in den Gliederungen nach dem Verwendungszweck (Hauptgruppen) sowie nach Waren, Leistungen und Wohnungsnutzung seit 1962, die Übersicht IV. C., Tabelle 3 auch nach Bedarfsgruppen seit 1938 bzw. 1945, die Übersicht IV. C., Tabelle 1 die verkettete Reihe für die Gesamtlebenshaltung und zwar auch in der Umbasierung 1962 = 100 seit 1961; die langfristige Übersicht im Abschnitt IV. C., Tabelle 3 weitere Umbasierungen der Gesamtlebenshaltung auf 1958 = 100, 1950 = 100, 1938 = 100 und 1913/14 = 100 seit 1938 bzw. 1948.

Zu d) Der Preisindex für die Lebenshaltung der Haushalte von Renten- und Sozialhilfeempfängern repräsentiert die Preisentwicklung für die Güter der Lebenshaltung von 2 - Personen - Haushalten (überwiegend ältere Ehepaare) mit geringem Einkommen, das hauptsächlich aus Renten der Sozialversicherung, zu einem geringen Teil auch aus Unterstützungen der Öffentlichen Sozialhilfe stammt. Der Indexreihe liegen für die Zeit bis Dezember 1960 die Ausgabenstruktur im Jahre 1958 bei einem Gesamtbetrag der Lebenshaltungsausgaben von rund 260 DM monatlich, von Januar 1961 bis Dezember 1967 die Ausgabenstruktur im Jahre 1967 bei einem Gesamtbetrag der Lebenshaltungsausgaben von 310 DM monatlich, ab Januar 1968 die Ausgabenstruktur im Jahre 1970 bei einem Gesamtbetrag der Lebenshaltungsausgaben von rund 532 DM monatlich zugrunde.

Im Abschnitt I. D. ist der Index auf Basis 1970 entsprechend dem Güterverzeichnis für den Privaten Verbrauch nach dem Verwendungszweck und daneben auch nach Bedarfsgruppen gegliedert.

Die langfristigen Übersichten im Abschnitt IV. B. zeigen die verketteten Indexreihen auf Basis 1970 in den Gliederungen nach dem Verwendungszweck (Hauptgruppen) sowie nach Waren, Leistungen und Wohnungsnutzung seit 1962, die Übersicht IV. C., Tabelle 1 die verkettete Reihe für die Gesamtlebenshaltung, und zwar auch in der Umbasierung 1962 = 100 seit 1961.

Zu e) Der Preisindex für die einfache Lebenshaltung eines Kindes ist auf den Bedarf von Kindern im 1. bis zum 18. Lebensjahr abgestellt, die als Erstkinder von der Mutter oder den mütterlichen Verwandten betreut werden. Die Indexreihen beruhen auf dem Mindestunterhaltsbedarf 1965 von Kindern im 1. bis zum 18. Lebensjahr.

Im Abschnitt I. E. dieses Heftes ist der Index in den Gliederungen nach dem Verwendungszweck und nach Bedarfsgruppen auf Basis 1970 = 100 wiedergegeben. Die langfristige Übersicht in Abschnitt IV. D. zeigt die Entwicklung des Index seit 1968.

Wegen des relativ hohen Anteils der frischen Ernährungsgüter am „Warenkorb“ eines Kindes unterliegt dieser Index in stärkerem Maße saisonalen und anderen kurzfristigen Einflüssen. Um sie auszuschalten, kann man bei der monatlichen Indexberechnung für die am stärksten ernte-, saison- und witterungsabhängigen Waren (Kartoffeln, Frischgemüse, Frischobst (einschl. Südfrüchte), Eier, Frischfisch) an Stelle der Preise des jeweiligen Monats die Preisdurchschnitte der letzten 12 Monate verwenden. Diese Reihe ist in der letzten Spalte der langfristigen Übersicht (Abschnitt IV. D.) dargestellt.

In der nachstehenden Darstellung werden die wesentlichen Merkmale der fünf Preisindizes für die Lebenshaltung nochmals gegenübergestellt:

Preisindex für die Lebenshaltung	Zahl der Haushaltsmitglieder	Zusammensetzung der Haushalte	Verbrauchsausgaben in DM je Monat je Haushalt
Alle privaten Haushalte	2,7	2 Erwachsene 0,7 Kinder	Basisjahr 1970 1 294
Haushalte von Angestellten und Beamten mit höherem Einkommen	4	2 Erwachsene 2 Kinder	1 996
Arbeitnehmerhaushalte mit mittlerem Einkommen	4	2 Erwachsene 2 Kinder	1 157
Renten- und Sozialhilfeempfängerhaushalte .	2	2 ältere Erwachsene	532
Einfache Lebenshaltung eines Kindes	1	1 Kind	Basisjahr 1962 124

B. Index der Einzelhandelspreise

Der Index wird nach der Umsatzstruktur des Einzelhandels im Jahre 1962 berechnet. Er umfaßt nur die Umsätze der Einzelhandelsgeschäfte, nicht auch die Einzelhandelsumsätze des Handwerks, des produzierenden Gewerbes usw.

Im Abschnitt II dieses Heftes ist der Index auf Basis 1962 in einer institutionellen Gliederung nach der Systematik der Wirtschaftszweige, daneben aber auch in einer Warengliederung entsprechend dem Güterverzeichnis für den Privaten Verbrauch wiedergegeben. In den langfristigen Reihen im Abschnitt IV. E. ist der Index nicht nur in diesen beiden Gliederungen, sondern darüberhinaus in der früher üblichen Darstellung nach vier Hauptbranchen abgedruckt, um Vergleiche auch mit der Zeit vor Januar 1962 zu ermöglichen. Den für die Zeit vor Januar 1962 veröffentlichten Werten des Index der Einzelhandelspreise liegt die Einzelhandelsumsatzstruktur des Jahres 1950 zugrunde.

Die letzten ausführlichen Darstellungen methodischer Fragen der Verbraucherpreisstatistik sind in „Wirtschaft und Statistik“ 1966/5, 1968/5, 1968/9, 1973/12 enthalten.

2. Das Rechnen mit Indexzahlen

A. Messung von Indexveränderungen in Punkten und in Prozent

Die Indexveränderung von einem Zeitpunkt zum anderen kann in Punkten oder in Prozent ausgedrückt werden.

Die Indexentwicklung nach Punkten ergibt sich als Differenz zwischen dem neuen und dem alten Indexstand. Das Ergebnis ist je nach Wahl des Basisjahres unterschiedlich.

Die Indexentwicklung in Prozent kann nach der Formel

$$\left(\frac{\text{neuer Indexstand}}{\text{alter Indexstand}} \times 100 \right) - 100$$

berechnet werden. Das Ergebnis ist von der Wahl des Basisjahres unabhängig, wenn man von geringfügigen Rundungsdifferenzen absieht.

Hierzu zwei Beispiele:

(1) Die Steigerung eines Index von 120 auf 132 bedeutet eine Zunahme um

$$132 - 120 = 12 \text{ Punkte,}$$

aber um

$$\left(\frac{132}{120} \times 100 \right) - 100 = 10 \text{ \%}$$

(2) Der Preisindex für die Lebenshaltung aller privaten Haushalte belief sich auf Basis 1970 (= 100) im Januar 1971 auf 102,8 und im Januar 1973 auf 115,2 (siehe Abschnitt V. A., Tabelle 1, erste Spalte). Er hat sich also in dieser Zeit um

$$115,2 - 102,8 = 12,4 \text{ Punkte}$$

oder um

$$\left(\frac{115,2}{102,8} \times 100 \right) - 100 = 12,1 \text{ \%}$$

erhöht. Auf Basis 1962 (siehe Abschnitt V. C., Tabelle 1) ergibt sich dagegen für die gleiche Zeitspanne eine Zunahme um

$$141,2 - 126,0 = 15,2 \text{ Punkte,}$$

aber, ebenso wie auf Basis 1970, um

$$\left(\frac{141,2}{126,0} \times 100 \right) - 100 = 12,1 \text{ \%}$$

B. Messung von Veränderungen der Kaufkraft

Will man mit Hilfe des Preisindex für die Lebenshaltung aller privaten Haushalte die Veränderung der Kaufkraft des Geldes in den Händen der Verbraucher feststellen, so ist die Formel

$$\left(\frac{\text{alter Indexstand}}{\text{neuer Indexstand}} \times 100 \right) - 100$$

zugrunde zu legen.

Auch hierzu zwei Beispiele:

- (1) Die Steigerung eines Index von 120 auf 132 bedeutet, daß sich die Kaufkraft des Geldes in der Hand des Konsumenten um

$$\left(\frac{120}{132} \times 100 \right) - 100 = 90,9 - 100 = -9,1 \%$$

verändert hat, d. h. um 9,1 % gesunken ist.

- (2) Der Preisindex für die Lebenshaltung aller privaten Haushalte auf Basis 1970 (= 100) hat sich von 102,8 (Januar 1971) auf 115,2 (Januar 1973) — siehe Abschnitt V. A., Tabelle 1, erste Spalte — erhöht. Bei der Berechnung der Kaufkraft des Geldes in der Hand des Konsumenten ergibt sich eine Veränderung um

$$\left(\frac{102,8}{115,2} \times 100 \right) - 100 = 89,2 - 100 = -10,8 \%$$

also ein Kaufkraftverlust von 10,8 %.

C. Umbasierung

Umrechnung von Indizes auf ein anderes Basisjahr: Die Preisindizes der Lebenshaltung (Gesamtlebenshaltung) und der Index der Einzelhandelspreise (insgesamt) können auf die verschiedenen früheren Basisjahre umbasiert werden, indem die Lebenshaltungsindexreihen 1970 (= 100) bzw. der Index der Einzelhandelspreise 1962 (= 100) jeweils mit den nachstehenden Faktoren multipliziert werden:

	1962	1958	1950	1938	1913/14
Preisindex für die Lebenshaltung aller privaten Haushalte	1,22598
4 - Personen - Arbeitnehmerhaushalte mit mittlerem Einkommen . . .	1,22046	1,31646	1,54852	2,41667	3,03481
4 - Personen - Haushalte von Angestellten und Beamten mit höherem Einkommen	1,21624
2 - Personen - Haushalte von Renten- und Sozialhilfeempfängern	1,26041	1,37033	.	.	.
Index der Einzelhandelspreise	1,06338	1,18310	2,04024	.

Beispiele:

Der auf Originalbasis 1970 (=100) errechnete Preisindex für die Lebenshaltung von 4 - Personen - Arbeitnehmerhaushalten mit mittlerem Einkommen hatte im November 1971 einen Stand von 106,7. In der Umbasierung ergeben sich folgende Indizes:

auf Basis 1962	(106,7 x 1,22046 =) 130,2
auf Basis 1958	(106,7 x 1,31646 =) 140,5
auf Basis 1950	(106,7 x 1,54852 =) 165,2
auf Basis 1938	(106,7 x 2,41667 =) 257,9
auf Basis 1913/14	(106,7 x 3,03481 =) 323,8

Soll ein Index für eine andere Zeitbasis berechnet werden, so braucht lediglich die Indexzahl in Prozent der Indexzahl für die gewünschte neue Basis ausgedrückt zu werden.

Um z. B. den Preisindex für die Lebenshaltung aller privaten Haushalte für Januar 1973 (Indexstand auf Basis 1970: 115,2) auf der Basis Januar 1972 (Indexstand auf Basis 1970: 108,4) zu berechnen, muß man 115,2 in Prozent von 108,4 ausdrücken:

$$\frac{115,2 \times 100}{108,4} = 106,3$$

Der Index für Januar 1973 auf Basis Januar 1972 (= 100) beträgt also 106,3. Um eine längere Zahlenreihe auf die neue Basis Januar 1972 umzurechnen, empfiehlt es sich, zunächst den Bruch

$$\frac{100}{108,4} = 0,92251$$

auszurechnen und mit dem Ergebnis die umzubasierenden Werte nacheinander zu multiplizieren. Man erspart sich dadurch die lästigen Divisionen. Für Januar 1973 errechnet man auf diese Weise einen auf Januar 1972 umbasierten Index von (115,2 x 0,92251 =) 106,3 — wie oben — und für Juli 1973 einen Index von (119,3 x 0,92251 =) 110,1.

3. Anmerkungen zu einzelnen Indexreihen und Preisen

A. Absolute Preisangaben

Die Statistik der Verbraucherpreise ist wie die gesamte amtliche Preisstatistik in erster Linie auf den Nachweis von Preisveränderungen abgestellt. Deshalb sind ihre wichtigsten Ergebnisse Preisindizes und Preismeßzahlen und nicht etwa Durchschnittspreise in absoluter Höhe. Soweit dennoch in diesem Heft absolute Preise veröffentlicht werden, können sie daher im allgemeinen nur als grobe Anhaltspunkte angesehen werden. Wirklich zuverlässige Angaben über das absolute Preisniveau würden andere Erhebungsverfahren und vor allem eine viel größere Anzahl von Einzelpreisen (einzelner Berichtstellen) voraussetzen.

B. Wohnungsmiete einschl. Nebenkosten

Erfaßt werden zwei Typen von Altbauwohnungen (vor dem 20. 6. 1948 erbaut) und zwei Typen von Neubauwohnungen, nämlich im Rahmen des öffentlich geförderten Wohnungsbauprogramms erstellte und freifinanzierte. Alle Mietangaben zu den ersten drei Wohnungstypen beziehen sich auf eine abgeschlossene, leervermietete 2 - Zimmer - Wohnung mit Küche (3 Räume) eines 3 - bis 4 - Personen - Haushaltes in mittlerer Entfernung vom Stadtzentrum mit Ofenheizung (bei den öffentlichen geförderten Neubauwohnungen zu einem Teil auch Zentralheizung). Die freifinanzierten Mietwohnungen werden repräsentiert durch eine abgeschlossene, leervermietete 3 - Zimmer - Wohnung mit Küche (4 Räume) in einem Mehrfamilienhaus in guter Wohnlage, ausgestattet mit Zentralheizung, Kachelbad sowie Balkon oder Loggia. Als Wohnungsmiete gilt die tatsächliche Monatsmiete einschl. etwaiger Gemeindegzuschläge (Umliegung von Grundsteuer, Wohnraumsteuer u. dgl.). Bei den Nebenkosten handelt es sich um Gebühren für Kanalisation, Straßenreinigung, Müllabfuhr, Kaminreinigung, Treppenbeleuchtung, Wasserverbrauch u. dgl. .

In dem unter e) im Abschnitt 1. A. beschriebenen Preisindex für die Lebenshaltung werden nur die ersten drei Wohnungstypen berücksichtigt. Das Entsprechende gilt für die Zeit bis Dezember 1967 auch für die unter c) und d) beschriebenen Indizes.

Der Erhebungsturnus bei den Wohnungsmieten weicht insofern vom Erhebungsturnus bei den anderen in den Preisindex für die Lebenshaltung einbezogenen Gütern ab, als in jedem Monat nur die Mieten in einem — wechselnden — Drittel der Berichtsgemeinden beobachtet werden. Erst nach Ablauf eines Vierteljahres sind also jeweils die Wohnungen in allen 119 Berichtsgemeinden erfaßt. Eine eingehende Darstellung der rotierend vierteljährlichen Erhebung ist in „Wirtschaft und Statistik“ 1967/6 wiedergegeben.

C. Saisonabhängige Waren

Die Angaben über die am stärksten ernte-, saison- und witterungsabhängigen Nahrungsmittel beziehen sich auf Kartoffeln, Frischgemüse, Frischobst (einschl. Südfrüchte), Frischfisch und Eier. Bei den Blumen handelt es sich um Schnittblumen und Topfpflanzen.

Bei einzelnen Gemüse- und Obstsorten liegen nicht immer für alle Länder und Monate Preisangaben vor. Bundesdurchschnittspreise wurden nur gebildet, wenn aus mindestens 6 Ländern Landesdurchschnittspreise gemeldet wurden. In den Monaten Mai bis Oktober werden die Preise für Kartoffeln, Frischgemüse und Frischobst (einschl. Südfrüchte) zweimal monatlich erhoben.

Zeichenerklärung

- r = berichtigte Zahl
- = nichts vorhanden
- . = kein Nachweis vorhanden
- D = einfacher Durchschnitt aus 6 bzw. 12 Monatszahlen
- * = Die mit diesem Zeichen versehenen Preise aus der laufenden Berichtsperiode sind infolge von Änderungen in Qualität oder Menge bzw. von Änderungen im Berichtskreis mit den Preisen aus früheren Perioden nicht voll vergleichbar. In den zugehörigen Meßzahlen sind solche „unechten“ Preiseinflüsse rechnerisch ausgeschaltet.
Bei den Preisen aus der Vorperiode wird eine Beeinträchtigung der Vergleichbarkeit nicht mehr kenntlich gemacht.
- x = Die in der Sondertabelle V. mit diesem Zeichen versehenen vergleichbaren Vormonatspreise weichen von den Angaben im letzten Monatsheft dieser Reihe ab; dies erklärt sich aus Änderungen in Qualität oder Menge der betreffenden Ware oder aus Änderungen im Kreis der Berichtsstellen.

I. PREISINDEX FÜR DIE LEBENSHALTUNG

A. ALLE PRIVATEN HAUSHALTE

1970 = 100

INDEX, INDEXGRUPPE	NÄHRUNGS- ANTEIL AM GESAMT- INDEX	1974 DURCH- SCHNITT	VERÄNDERUNG FEB. 1975 GEGENÜBER FEB. JAN. 1974 1975 IN PROZENT			
			1974 FEB.	1975 JAN.	1975 FEB.	
GESAMTLEBENSHALTUNG	1000	127,1	124,8	131,3	132,0	+ 5,8 + 0,5
GESAMTLEBENSHALTUNG OHNE BESONDERS ERNTE-, SAISON- UND WITTERUNGSABHÄNGIGE NAHRUNGSMITTEL SOWIE OHNE BLUMEN, KOHLE UND HEIZÖL	937,58	125,9	122,9	130,0	130,9	+ 6,5 + 0,7
BES. ERNTE-, SAISON- U. WITTERUNGSABH. NAHRUNGSM. SOWIE BLUMEN, KOHLE U. HEIZÖL	62,42	145,1	153,6	150,2	148,6	- 3,3 - 1,1
GESAMTLEBENSHALTUNG OHNE BES. ERNTE-, SAISON- U. WITTERUNGSABH. NAHRUNGSMITTEL	964,20	126,9	124,5	131,1	131,8	+ 5,9 + 0,5
BESONDERS ERNTE-, SAISON- UND WITTERUNGSABHÄNGIGE NAHRUNGSMITTEL	35,80	132,5	132,7	134,6	136,9	+ 3,2 + 1,7

GLIEDERUNG NACH HAUPTGRUPPEN (VERWENDUNGSZWECK)

NAHRUNGS- UND GENUSSMITTEL	333,30	123,6	121,8	126,5	127,1	+ 4,4 + 0,5
KLEIDUNG, SCHUHE	100,79	129,7	126,2	134,3	135,0	+ 7,0 + 0,5
WOHNUNGSMIETE	126,16	125,1	123,2	128,2	129,3	+ 5,0 + 0,9
ELEKTRIZITÄT, GAS, BRENNSTOFFE	45,86	149,8	156,1	158,8	157,8	+ 1,1 - 0,6
ÜBRIGE WAREN UND DIENSTLEISTUNGEN FÜR DIE HAUSHALTSFÜHRUNG	113,60	123,1	119,8	129,4	130,2	+ 8,7 + 0,6
WAREN UND DIENSTLEISTUNGEN) VERKEHRSZWECKE, NACHRICHTENÜBERMITTLUNG	105,37	134,9	129,9	139,6	140,8	+ 8,4 + 0,9
WAREN UND DIENSTLEISTUNGEN) FÜR DIE KÖRPER- UND GESUNDHEITSPFLEGE	40,41	131,8	127,2	137,4	138,6	+ 9,0 + 0,9
WAREN UND DIENSTLEISTUNGEN) BILDUNGS- UND UNTERHALTUNGSZWECKE	60,72	123,4	119,9	128,2	129,1	+ 7,7 + 0,7
PERSÖNLICHE AUSSTATTUNG, SONSTIGE WAREN UND DIENSTLEISTUNGEN	73,79	124,4	122,7	126,9	128,0	+ 4,3 + 0,9

GLIEDERUNG NACH DAUERHAFTIGKEIT UND WERT DER GÜTER

VERBRAUCHSGÜTER UND REPARATUREN	466,38	127,5	126,6	131,6	131,9	+ 4,2 + 0,2
DARUNTER VERBRAUCHSGÜTER	450,35	126,8	126,0	130,8	131,1	+ 4,0 + 0,2
GEBRAUCHSGÜTER VON MITTLERER LEBENSDAUER UND/ODER BEGRENZTEM WERT	159,80	126,8	123,0	131,4	132,3	+ 7,6 + 0,7
LANGLEBIGE, HOCHWERTIGE GEBRAUCHSGÜTER	96,39	121,5	116,0	126,5	127,1	+ 9,6 + 0,5
DIENSTLEISTUNGEN UND WOHNUNGSNUTZUNG	277,43	128,6	125,9	132,3	133,7	+ 6,2 + 1,1
DARUNTER DIENSTLEISTUNGEN	151,27	131,4	128,1	135,7	137,5	+ 7,3 + 1,3

GLIEDERUNG NACH WAREN, LEISTUNGEN UND WOHNUNGSNUTZUNG

VERBRAUCHS- UND GEBRAUCHSGÜTER	470,06	125,9	123,9	130,2	130,7	+ 5,5 + 0,4
NAHRUNGSMITTEL	219,57	125,4	123,6	128,8	129,7	+ 4,9 + 0,7
BESONDERS ERNTE-, SAISON- UND WITTERUNGSABHÄNGIGE NAHRUNGSMITTEL	35,80	132,5	132,7	134,6	136,9	+ 3,2 + 1,7
SONSTIGE NAHRUNGSMITTEL	183,77	124,0	121,8	127,7	128,3	+ 5,3 + 0,5
ANDERE VERBRAUCHS- UND GEBRAUCHSGÜTER	450,49	126,2	124,0	130,9	131,2	+ 5,8 + 0,2
ANDERE VERBR.- U. GEBRAUCHSGÜTER OHNE BLUMEN, KOHLE U. HEIZÖL	423,87	123,9	120,3	128,4	129,1	+ 7,3 + 0,5
DIENSTLEISTUNGEN UND REPARATUREN	201,22	132,5	129,1	136,8	138,5	+ 7,3 + 1,2
DARUNTER						
GASTGEWERBELEISTUNGEN	39,51	128,3	125,5	131,8	132,7	+ 5,7 + 0,7
VERZEHRE IN GASTSTÄTTEN	34,05	128,2	125,3	131,9	132,8	+ 6,0 + 0,7
ÜBERNACHTUNG	5,46	128,7	126,5	131,4	132,0	+ 4,3 + 0,5
HANDWERKERLEISTUNGEN (OHNE BAUHANDWERKER)	25,91	143,8	139,1	149,2	150,8	+ 8,4 + 1,1
VERKEHRSLEISTUNGEN	15,03	136,6	129,0	142,0	148,3	+ 15,0 + 4,4
UNTERRICHT UND KINDERGARTENBESUCH	10,95	135,5	132,4	141,8	142,7	+ 7,8 + 0,6
WOHNUNGS- UND GARAGENNUTZUNG	128,72	124,8	122,9	127,9	128,9	+ 4,9 + 0,8

I. PREISINDEX FÜR DIE LEBENSHALTUNG

A. ALLE PRIVATEN HAUSHALTE

1970 = 100

INDEX, INDEXGRUPPE	WAEGUNGS- ANTEIL		VERÄNDERUNG FEB. 1975 GEGENUEBER FEB. JAN. 1974 1975 IN PROZENT			
	AM GESAMT- INDEX	1974 DURCH- SCHNITT	1974 FEB.	1975 JAN.	1975 FEB.	IN PROZENT
GLIEDERUNG NACH GRUPPEN UND UNTERGRUPPEN (VERWENDUNGSZWECK)						
NAHRUNGS- UND GENUSSMITTEL	333,30	123,6	121,8	126,5	127,1	+ 4,4 + 0,5
NAHRUNGSMITTEL	219,57	125,4	123,6	128,8	129,7	+ 4,9 + 0,7
NAHRUNGSMITTEL TIERISCHEN URSPRUNGS	118,92	125,0	125,3	126,6	126,6	+ 1,0 -
NAHRUNGSMITTEL PFLANZLICHEN URSPRUNGS	88,69	127,0	122,4	133,0	135,1	+10,4 + 1,6
FLEISCH UND FLEISCHWAREN, FISCHE UND FISCHWAREN	76,13	125,0	125,9	125,2	125,3	- 0,5 + 0,1
FLEISCH UND FLEISCHWAREN	69,98	124,0	125,3	123,6	123,8	- 1,2 + 0,2
FRISCHES FLEISCH	35,10	123,3	126,6	121,4	121,5	- 4,0 + 0,1
FLEISCHWAREN	34,88	124,8	124,0	125,9	126,1	+ 1,7 + 0,2
FISCHE UND FISCHWAREN	6,15	136,2	132,9	143,7	142,8	+ 7,4 - 0,6
FRISCHE FISCHE	2,30	155,2	154,3	166,4	162,6	+ 5,4 - 2,3
FISCHWAREN	3,85	124,8	120,1	130,2	131,0	+ 9,1 + 0,6
EIER	8,22	132,2	142,3	128,6	125,6	-11,7 - 2,3
MILCH, KÄSE, BUTTER	34,04	122,7	119,1	128,4	128,8	+ 8,1 + 0,3
MILCH	14,15	130,6	125,7	136,9	137,0	+ 9,0 + 0,1
KÄSE	8,80	131,8	126,3	139,8	140,7	+11,4 + 0,6
BUTTER	11,09	105,4	104,8	108,5	109,0	+ 4,0 + 0,5
SPEISEFETTE UND -ÖLE (OHNE BUTTER)	6,19	136,3	119,4	158,6	159,8	+33,8 + 0,8
KOKOSFETT	0,50	141,3	119,3	164,0	166,6	+39,6 + 1,6
MARGARINE	4,47	136,1	119,1	159,1	159,7	+34,1 + 0,4
SCHWEINESCHMALZ	0,29	121,4	118,0	127,1	128,1	+ 8,6 + 0,8
SPEISEÖLE	0,93	139,2	121,7	163,2	166,3	+36,6 + 1,9
BROT UND BACKWAREN	25,39	132,6	128,3	138,1	139,3	+ 8,6 + 0,9
BROT UND KLEINGEBÄCK	16,78	140,7	135,3	147,2	148,8	+10,0 + 1,1
FEINGEBÄCK UND DAUERBACKWAREN	8,61	116,9	114,6	120,3	120,9	+ 5,5 + 0,5
MEHL, NÄHRMITTEL, KARTOFFELERZEUGNISSE	8,94	127,4	122,6	132,4	133,2	+ 8,6 + 0,6
MEHL UND NÄHRMITTEL	5,62	133,7	127,5	138,8	139,4	+ 9,3 + 0,4
FERTIGGERICHTE, KARTOFFELERZEUGNISSE	3,32	116,6	114,3	121,4	122,7	+ 7,3 + 1,1
KARTOFFELN	3,45	107,2	103,1	90,6	91,1	-11,6 + 0,6
GEMÜSE, OBST UND MARMELADE	30,57	128,8	125,8	134,7	138,6	+10,2 + 2,9
FRISCHGEMÜSE	9,24	127,0	138,9	137,3	137,8	- 0,8 + 0,4
GEMÜSEKONSERVEN	4,62	111,7	108,7	116,7	117,3	+ 7,9 + 0,5
FRISCHOBST	13,08	139,4	126,1	142,7	151,2	+19,9 + 6,0
OBSTKONSERVEN, TROCKENOBST	2,31	114,7	110,6	119,2	119,9	+ 8,4 + 0,6
MARMELADE	1,32	122,3	119,1	126,8	127,3	+ 6,9 + 0,4
ZUCKER, SÜSSWAREN	14,69	114,9	111,7	121,2	121,8	+ 9,0 + 0,5
DARUNTER						
ZUCKER	4,27	118,5	113,3	131,9	133,3	+17,7 + 1,1
SÜSSWAREN	8,60	112,2	109,9	115,6	115,7	+ 5,3 + 0,1
SCHOKOLADE	2,96	107,7	104,9	112,1	112,4	+ 7,1 + 0,3
HONIG	0,88	135,9	131,5	139,3	140,5	+ 6,8 + 0,9
GEMÜRZE UND ÄHNLICHE BACK- UND SPEISEZUTATEN	3,42	117,8	114,1	124,0	126,3	+10,7 + 1,9
ALKOHOLFREIE GETRÄENKE	8,53	118,3	117,2	119,5	119,9	+ 2,3 + 0,3
DARUNTER						
OBSTSAEFTE	3,04	122,8	121,8	123,7	123,9	+ 1,7 + 0,2
GENUSSMITTEL	79,68	116,5	115,2	117,8	117,6	+ 2,1 - 0,2
BOHNENKAFFEE	13,54	105,2	102,9	105,0	103,6	+ 0,7 - 1,3
ECHTER TEE	0,94	110,1	108,0	114,7	115,9	+ 7,3 + 1,0
ALKOHOLISCHE GETRÄENKE	39,87	118,8	117,1	121,4	121,5	+ 3,8 + 0,1
TABAKWAREN	25,33	119,1	119,1	119,1	119,1	- -
VERZEH IN GASTSTÄETTEN	34,05	128,2	125,3	131,9	132,8	+ 6,0 + 0,7
NAHLZEITEN IN GASTSTÄETTEN	20,15	129,4	126,3	132,9	133,8	+ 5,9 + 0,7
GETRÄENKE IN GASTSTÄETTEN	13,90	126,4	123,9	130,4	131,3	+ 6,0 + 0,7
KLEIDUNG, SCHUHE	100,79	129,7	126,2	134,3	135,0	+ 7,0 + 0,5
KLEIDUNG INSGESAMT	85,15	127,9	124,2	132,6	133,2	+ 7,2 + 0,5
1) WOLLE	27,77	130,3	127,0	134,5	135,2	+ 6,5 + 0,5
KLEIDUNG AUS 1) BAUMWOLLE	12,96	130,9	126,1	137,0	137,9	+ 9,4 + 0,7
1) KUNSTFASER	21,26	119,5	116,1	123,5	123,9	+ 6,7 + 0,3
1) MISCHGEWEBE	15,70	131,3	127,5	135,9	136,5	+ 7,1 + 0,4
OBERBEKLEIDUNG	58,61	130,0	126,6	134,2	134,9	+ 6,6 + 0,5
HERRN- UND KNABEN OBERBEKLEIDUNG	21,92	128,7	125,7	132,7	133,4	+ 6,1 + 0,5
DARUNTER						
SCHNEIDERARBEIT	0,90	134,1	131,0	137,9	139,3	+ 6,3 + 1,0
DAMEN- UND MÄDCHEN OBERBEKLEIDUNG	36,69	130,7	127,1	135,1	135,8	+ 6,8 + 0,5
DARUNTER						
SCHNEIDERINNENARBEIT	1,53	133,6	130,5	139,2	140,5	+ 7,7 + 0,9
SONSTIGE BEKLEIDUNG	26,54	123,4	118,9	128,9	129,6	+ 9,0 + 0,5
LEIBWAESCHE UND SONSTIGE UNTERBEKLEIDUNG	13,54	124,9	120,3	131,0	131,8	+ 9,6 + 0,6
ÜBRIGE BEKLEIDUNG	13,00	121,8	117,3	126,8	127,3	+ 8,5 + 0,4
SCHUHE, ZUBEHÖER, REPARATUREN	15,64	139,7	136,9	143,8	144,6	+ 5,6 + 0,6
DARUNTER						
SCHUHE	14,43	139,5	137,0	143,5	144,1	+ 5,2 + 0,4
SCHUHREPARATUREN	1,13	141,3	135,5	147,3	149,5	+10,3 + 1,5
WOHNUNGSMIETE	126,16	125,1	123,2	128,2	129,3	+ 5,0 + 0,9
MIETE	123,67	124,6	122,7	127,6	128,5	+ 4,7 + 0,7
ALTBAUWOHNUNGEN	43,54	124,7	122,5	128,3	129,0	+ 5,3 + 0,5
AUS DER ZEIT VOR DEM 1. 4. 1924	26,84	123,4	121,2	126,9	127,7	+ 5,4 + 0,6
AUS DER ZEIT VOM 1. 4. 1924 BIS ZUM 20. 6. 1948	16,70	126,9	124,6	130,5	131,2	+ 5,3 + 0,5
NEUBAUWOHNUNGEN	80,13	124,5	122,8	127,2	128,1	+ 4,3 + 0,7
SOZIALER WOHNUNGSBAU	29,67	125,5	123,5	128,6	130,1	+ 5,3 + 1,2
FREIFINANZIIERTER WOHNUNGSBAU	50,46	123,9	122,4	126,3	127,0	+ 3,8 + 0,6
WASSERVERBRAUCH	2,49	152,4	146,9	162,7	168,7	+14,8 + 3,7

I. PREISINDEX FÜR DIE LEBENSHALTUNG

A. ALLE PRIVATEN HAUSHALTE

1970 = 100

INDEX, INDEXGRUPPE	WÄGUNGS- ANTEIL AM GESAMT- INDEX	1974 DURCH- SCHNITT	VERÄNDERUNG FEB. 1975 GEGENÜBER FEB. 1974 IN PROZENT			
			1974 FEB.	1975 JAN.	1975 FEB.	1975 JAN.
GLIEDERUNG NACH GRUPPEN UND UNTERGRUPPEN (VERWENDUNGSZWECK)						
ELEKTRIZITÄT, GAS, BRENNSTOFFE	45,86	149,8	156,1	158,8	157,8	+ 1,1 - 0,6
ELEKTRIZITÄT	18,80	128,3	122,6	142,6	146,3	+19,3 + 2,6
GAS	6,38	119,0	113,9	128,3	131,7	+15,6 + 2,7
KOHLE UND SONSTIGE FESTE BRENNSTOFFE	11,82	147,8	138,8	167,6	170,2	+22,6 + 1,6
DARUNTER						
KOHLE	11,50	148,2	139,1	168,3	170,8	+22,8 + 1,5
FLÜESSIGE BRENNSTOFFE (OHNE KRAFTSTOFFE)	8,86	220,5	280,5	203,3	184,5	-34,2 - 9,2
UEBRIGE WAREN UND DIENSTLEISTUNGEN FÜR DIE HAUSHALTSFÜHRUNG	113,60	123,1	119,8	129,4	130,2	+ 8,7 + 0,6
MOBEL	24,69	126,2	122,1	131,1	131,4	+ 7,6 + 0,2
HEIMTEXTILIEN, HAUSHALTSMASCHINE	12,04	121,5	116,7	126,6	127,1	+ 8,9 + 0,4
FUSSBODENBELAG, MATRATZEN	5,83	113,8	109,3	117,9	118,3	+ 8,2 + 0,3
SONSTIGE HEIMTEXTILIEN, HAUSHALTSMASCHINE	6,21	128,7	123,6	134,8	135,3	+ 9,5 + 0,4
HEIZ- UND KOCHGERÄTE, BELEUCHTUNGSKÖRPER	5,96	115,5	111,9	119,5	120,3	+ 7,5 + 0,7
DARUNTER						
OFEN UND HERDE	2,35	117,9	113,4	123,1	124,4	+ 9,7 + 1,1
HAUSHALTSMASCHINEN UND -GERÄTE	27,68	121,6	116,2	127,5	128,6	+10,7 + 0,9
DARUNTER						
LÄNGBLICHE, HOCHWERTIGE ELEKTRISCHE HAUSHALTSMASCHINEN UND -GERÄTE	8,47	111,6	107,8	116,8	117,7	+ 9,2 + 0,8
SONSTIGE NICHELEKTRISCHE HAUSHALTSMASCHINEN UND -GERÄTE	17,79	127,1	120,7	133,7	135,0	+11,8 + 1,0
TAPETEN, FARBEN, BAUSTOFFE, WOHNRÄUMREPARATUREN	4,91	138,6	131,7	146,8	147,7	+12,1 + 0,6
TAPETEN, FARBEN, BAUSTOFFE	2,85	136,3	127,9	144,3	146,1	+14,2 + 1,2
WOHNRÄUMREPARATUREN	2,06	141,9	137,0	150,3	149,9	+ 9,4 - 0,3
WÄSCHEREI UND REINIGUNG	11,98	137,6	135,4	140,4	145,6	+ 7,5 + 3,7
SONSTIGE WAREN UND DIENSTLEISTUNGEN FÜR DIE HAUSHALTSFÜHRUNG	28,34	114,6	115,3	124,9	123,8	+ 7,4 - 0,9
DARUNTER						
SONSTIGE VERBRAUCHSGÜTER FÜR DIE HAUSHALTSFÜHRUNG	13,59	114,8	110,9	120,4	121,0	+ 9,1 + 0,5
DARUNTER						
WASCHMITTEL	5,50	111,7	108,5	116,7	117,1	+ 7,9 + 0,3
FREMDE REPARATUREN AM HAUSRAT	1,81	143,8	136,4	151,5	152,8	+12,0 + 0,9
WAREN UND DIENSTLEISTUNGEN FÜR VERKEHRSZWECKE, NACHRICHTENÜBERMITTLUNG	105,37	134,9	129,9	139,6	140,8	+ 8,4 + 0,9
KRAFTFAHRZEUGE UND FAHRRÄDER	38,53	125,2	117,1	131,3	132,0	+12,7 + 0,5
KRAFTSTOFFE	19,99	149,3	153,1	147,4	147,4	- 3,7 -
SONSTIGE WAREN UND DIENSTLEISTUNGEN FÜR EIGENE KRAFTFAHRZEUGE	23,06	131,1	127,6	134,9	135,6	+ 6,3 + 0,5
DARUNTER						
DIENSTLEISTUNGEN FÜR EIGENE KRAFTFAHRZEUGE	6,59	127,9	125,6	130,8	131,4	+ 4,6 + 0,5
REPARATUREN AM EIGENEN KRAFTFAHRZEUG	8,51	151,6	146,3	157,2	158,4	+ 8,3 + 0,8
FREMDE VERKEHRSLEISTUNGEN	15,03	136,6	129,0	142,0	148,3	+15,0 + 4,4
DARUNTER						
ÖRTLICHE VERKEHRSMITTEL	7,73	136,5	132,4	144,4	145,7	+10,0 + 0,9
BUNDESBAHN	6,26	137,8	126,4	140,1	153,6	+21,5 + 9,6
FLUGVERKEHR	1,04	129,4	118,9	135,4	135,4	+13,9 -
NACHRICHTENÜBERMITTLUNG	8,76	151,8	141,3	165,9	165,9	+17,4 -
FERNSPRECHGEBÜHREN	6,09	149,5	141,9	157,0	157,0	+10,6 -
POSTGEBÜHREN	2,67	157,2	139,9	186,2	186,2	+33,1 -
WAREN UND DIENSTLEISTUNGEN FÜR DIE KÖRPER- UND GESUNDHEITSPFLEGE	40,41	131,8	127,2	137,4	138,6	+ 9,0 + 0,9
WAREN UND DIENSTLEISTUNGEN FÜR DIE KÖRPERPFLEGE	20,39	125,4	121,3	130,4	131,8	+ 8,7 + 1,1
GEBRAUCHSGÜTER FÜR DIE KÖRPERPFLEGE	1,36	121,1	116,6	126,4	128,1	+ 9,9 + 1,3
VERBRAUCHSGÜTER FÜR DIE KÖRPERPFLEGE	10,23	115,0	111,2	119,8	120,3	+ 8,4 + 0,6
FRISURLEISTUNGEN	8,80	138,1	133,8	143,4	145,4	+ 8,7 + 1,4
WAREN UND DIENSTLEISTUNGEN FÜR DIE GESUNDHEITSPFLEGE	20,02	138,3	133,1	144,6	145,5	+ 9,3 + 0,6
GEBRAUCHSGÜTER FÜR DIE GESUNDHEITSPFLEGE	1,29	125,6	122,1	131,3	133,1	+ 9,0 + 1,4
VERBRAUCHSGÜTER FÜR DIE GESUNDHEITSPFLEGE	6,52	119,7	117,0	123,5	124,5	+ 6,4 + 0,8
DARUNTER						
PRAEPARATE ZUR INNEREN ANWENDUNG	5,83	119,2	116,8	122,5	123,3	+ 5,6 + 0,7
PRAEPARATE ZUR AUßEREN ANWENDUNG	0,69	123,9	118,1	132,5	134,5	+13,9 + 1,5
ARZT-, KRANKENHAUS- UND SONSTIGE DIENSTLEISTUNGEN	12,21	149,6	142,9	157,2	158,0	+10,6 + 0,5
WAREN UND DIENSTLEISTUNGEN FÜR BILDUNGS- UND UNTERHALTUNGSZWECKE	60,72	123,4	119,9	128,2	129,1	+ 7,7 + 0,7
DARUNTER						
RUNDFUNK-, FERNSEH- UND PHONOGERÄTE (OHNE ZUBEHÖRTEILE)	6,75	102,9	101,8	103,8	103,9	+ 2,1 + 0,1
FOTO- UND KINOAPPARATE (OHNE ZUBEHÖRTEILE)	0,84	97,8	97,9	97,8	97,4	- 0,5 - 0,4
BÜCHER, ZEITUNGEN, ZEITSCHRIFTEN	10,58	127,6	122,9	134,6	135,3	+10,1 + 0,5
KOSTEN FÜR THEATER, KIND UND SPORTVERANSTALTUNGEN	4,04	130,1	127,3	135,8	136,6	+ 7,3 + 0,6
SONSTIGE WAREN UND DIENSTLEISTUNGEN FÜR BILDUNGS- UND UNTERHALTUNGSZWECKE	36,22	126,7	122,9	131,8	133,0	+ 8,2 + 0,9
DARUNTER						
GEBRAUCHSGÜTER (BILDUNGS-	8,24	120,2	116,7	123,7	126,3	+ 8,2 + 2,1
SONSTIGE VERBRAUCHSGÜTER FÜR (UND	4,01	126,8	115,7	139,3	140,3	+21,3 + 0,7
DIENSTLEISTUNGEN (UNTERHALTUNGSZWECKE	18,95	128,6	126,3	133,0	133,5	+ 5,7 + 0,4
PERSÖNLICHE AUSSTATTUNG, SONSTIGE WAREN UND DIENSTLEISTUNGEN	73,79	124,4	122,7	126,9	128,0	+ 4,3 + 0,9
PERSÖNLICHE WAREN	8,88	132,6	127,2	137,5	138,6	+ 9,0 + 0,8
DIENSTLEISTUNGEN	64,91	123,3	122,1	125,4	126,5	+ 3,6 + 0,9
DARUNTER						
GESELLSCHAFTSREISEN	23,84	127,8	123,7	134,1	136,6	+10,4 + 1,9
DIENSTLEISTUNGEN DER BANKEN	1,35	126,9	126,9	138,1	145,9	+15,0 + 5,6
DIENSTLEISTUNGEN DER VERSICHERUNGEN	26,95	122,8	124,3	121,0	121,0	- 2,7 -

I. PREISINDEX FÜR DIE LEBENSHALTUNG

B. 4-PERSONEN-ARBEITNEHMERHAUSHALTE MIT MITTLEREM EINKOMMEN DES ALLEINVERDIENENDEN HAUSHALTSVORSTANDES

1970 = 100

INDEX, INDEXGRUPPE	WÄGUNGS- ANTEIL AM GESAMT- INDEX	1974 DURCH- SCHNITT	1974		1975		VERÄNDERUNG FEB. 1975 GEGENÜBER FEB. 1974 IN PROZENT
			FEB.	JAN.	FEB.	JAN.	
GESAMTLEBENSHALTUNG	1000	126,3	123,8	130,5	131,2	+ 6,0	+ 0,5
GESAMTLEBENSHALTUNG OHNE BESONDERS ERNTE-, SAISON- UND WITTERUNGSABHÄNGIGE NAHRUNGSMITTEL SOWIE OHNE BLUMEN, KOHLE UND HEIZÖL	944,50	125,5	122,5	129,6	130,5	+ 6,5	+ 0,7
BES. ERNTE-, SAISON- U. WITTERUNGSABH. NAHRUNGS- SOWIE BLUMEN, KOHLE U. HEIZÖL	55,50	139,2	146,5	145,3	143,9	- 1,8	- 1,0
GESAMTLEBENSHALTUNG OHNE BES. ERNTE-, SAISON- U. WITTERUNGSABH. NAHRUNGSMITTEL	962,80	126,1	123,5	130,4	131,1	+ 4,2	+ 0,5
BESONDERS ERNTE-, SAISON- UND WITTERUNGSABHÄNGIGE NAHRUNGSMITTEL	37,20	129,8	132,0	133,6	134,6	+ 2,0	+ 0,7
GLIEDERUNG NACH HAUPTGRUPPEN (VERWENDUNGSZWECK)							
NAHRUNGS- UND GENUSSMITTEL	368,35	123,5	121,8	126,7	127,1	+ 4,4	+ 0,3
KLEIDUNG, SCHUHE	102,11	129,9	126,3	134,4	135,1	+ 7,0	+ 0,5
WOHNUNGSMIETE	145,64	126,1	124,1	129,4	130,7	+ 5,3	+ 1,0
ELEKTRIZITÄT, GAS, BRENNSTOFFE	43,94	137,5	139,7	147,7	148,0	+ 5,9	+ 0,2
ÜBRIGE WAREN UND DIENSTLEISTUNGEN FÜR DIE HAUSHALTSFÜHRUNG	85,27	120,8	117,5	127,1	127,5	+ 8,5	+ 0,3
WAREN UND) VERKEHRSZWECKE, NACHRICHTENÜBERMITTLUNG	102,13	132,6	127,6	137,6	138,5	+ 8,5	+ 0,7
DIENST-) FÜR DIE KÖRPER- UND GESUNDHEITSPFLEGE	33,87	126,1	121,9	131,2	132,4	+ 8,6	+ 0,9
LEISTUNGEN) BILDUNGS- UND UNTERHALTUNGSZWECKE	68,69	124,3	120,5	129,5	130,4	+ 8,2	+ 0,7
PERSÖNLICHE AUSSTATTUNG, SONSTIGE WAREN UND DIENSTLEISTUNGEN	50,00	128,8	127,6	130,6	131,6	+ 3,1	+ 0,8
GLIEDERUNG NACH BEDARFSGRUPPEN							
ERNAHRUNG	271,35	125,4	123,6	129,1	129,7	+ 4,9	+ 0,5
GETRÄNKE UND TABAKWAREN	97,00	118,2	116,9	119,9	119,9	+ 2,6	-
WOHNUNG	146,68	128,3	124,2	129,6	130,8	+ 5,3	+ 0,9
HEIZUNG UND BELEUCHTUNG	45,12	137,0	139,1	147,1	147,5	+ 6,0	+ 0,3
HAUSRAT	88,89	119,5	116,5	125,2	125,5	+ 7,7	+ 0,2
BEKLEIDUNG	104,08	130,0	126,5	134,6	135,2	+ 6,9	+ 0,4
REINIGUNG UND KÖRPERPFLEGE	48,38	122,7	119,0	127,5	128,6	+ 8,1	+ 0,9
BILDUNG, UNTERHALTUNG UND ERHOLUNG	80,52	126,3	122,3	131,8	133,1	+ 8,8	+ 1,0
VERKEHR	117,98	134,0	130,0	137,8	138,6	+ 6,6	+ 0,6
GLIEDERUNG NACH DAUERHAFTIGKEIT UND WERT DER GÜTER							
VERBRAUCHSGÜTER UND REPARATUREN	495,16	125,8	124,4	130,1	130,5	+ 4,9	+ 0,3
DARUNTER							
VERBRAUCHSGÜTER	483,64	125,3	124,0	129,5	129,9	+ 4,8	+ 0,3
GEBRAUCHSGÜTER VON MITTLERER LEBENSDAUER UND/ODER BEGRENZTEM WERT	160,31	126,9	123,1	131,4	132,3	+ 7,5	+ 0,7
LANGLEBIGE, HOCHWERTIGE GEBRAUCHSGÜTER	87,06	121,0	115,2	126,4	126,7	+ 10,0	+ 0,2
DIENSTLEISTUNGEN UND WOHNUNGSNUTZUNG	257,47	128,5	126,0	132,1	133,4	+ 5,9	+ 1,0
DARUNTER							
DIENSTLEISTUNGEN	111,83	131,6	128,5	135,6	137,0	+ 6,6	+ 1,0
GLIEDERUNG NACH WAREN, LEISTUNGEN UND WOHNUNGSNUTZUNG							
VERBRAUCHS- UND GEBRAUCHSGÜTER	700,58	125,0	122,7	129,5	129,9	+ 5,9	+ 0,3
NAHRUNGSMITTEL	252,78	125,1	123,5	128,9	129,5	+ 4,9	+ 0,5
BESONDERS ERNTE-, SAISON- UND WITTERUNGSABHÄNGIGE NAHRUNGSMITTEL	37,20	129,8	132,0	133,6	134,6	+ 2,0	+ 0,7
SONSTIGE NAHRUNGSMITTEL	215,58	124,3	122,0	128,1	128,6	+ 5,4	+ 0,4
ANDERE VERBRAUCHS- UND GEBRAUCHSGÜTER	447,80	124,9	122,2	129,8	130,2	+ 6,5	+ 0,3
ANDERE VERBR.- U. GEBRAUCHSGÜTER OHNE BLUMEN, KOHLE U. HEIZÖL	429,50	123,5	120,0	128,1	128,8	+ 7,3	+ 0,5
DIENSTLEISTUNGEN UND REPARATUREN	149,34	132,7	129,3	136,9	138,2	+ 6,9	+ 0,9
DARUNTER							
GASTGEBERBELEISTUNGEN	32,37	127,7	124,7	131,3	132,2	+ 6,0	+ 0,7
VERZEHREN IN GASTSTÄTTEN	29,61	127,7	124,6	131,4	132,3	+ 6,2	+ 0,7
ÜBERNACHTUNG	2,76	127,9	126,1	130,1	131,0	+ 3,9	+ 0,7
HANDWERKERLEISTUNGEN (OHNE BAUHANDWERKER)	18,48	143,8	139,0	149,3	151,0	+ 8,6	+ 1,1
VERKEHRSLISTUNGEN	15,07	135,4	129,3	141,4	146,4	+ 13,2	+ 3,5
UNTERRICHT UND KINDERGARTENBESUCH	10,90	137,5	134,6	143,3	144,1	+ 7,1	+ 0,6
WOHNUNGS- UND GARAGENNUTZUNG	150,06	125,6	123,6	128,9	130,1	+ 5,3	+ 0,9
GLIEDERUNG NACH GRUPPEN UND UNTERGRUPPEN (VERWENDUNGSZWECK)							
NAHRUNGS- UND GENUSSMITTEL	368,35	123,5	121,8	126,7	127,1	+ 4,4	+ 0,3
NAHRUNGSMITTEL	252,78	125,1	123,5	128,9	129,5	+ 4,9	+ 0,5
NAHRUNGSMITTEL TIERISCHEN URSPRUNGS	136,37	125,3	125,3	127,0	127,0	+ 1,4	-
NAHRUNGSMITTEL PFLANZLICHEN URSPRUNGS	103,12	125,8	122,0	132,5	133,9	+ 9,8	+ 1,1
FLEISCH UND FLEISCHWAREN, FISCHE UND FISCHWAREN	85,17	124,6	125,6	124,7	124,8	- 0,6	+ 0,1
FLEISCH UND FLEISCHWAREN	79,95	123,8	125,1	123,4	123,6	- 1,2	+ 0,2
FRISES FLEISCH	39,56	123,1	126,5	121,2	121,3	- 4,1	+ 0,1
FLEISCHWAREN	40,39	124,5	123,7	125,6	125,8	+ 1,7	+ 0,2
FISCHE UND FISCHWAREN	5,22	137,2	133,5	145,0	144,0	+ 7,9	- 0,7
FISCHE FISCHE	1,81	156,2	155,3	167,2	162,8	+ 4,8	- 2,6
FISCHWAREN	3,41	127,1	121,9	133,2	134,0	+ 9,9	+ 0,6

I. PREISINDEX FÜR DIE LEBENSHALTUNG

B. 4-PERSONEN-ARBEITNEHMERHAUSHALTE MIT MITTLEREM EINKOMMEN DES ALLEINVERDIENENDEN HAUSHALTSVORSTANDES

1970 = 100

INDEX, INDEXGRUPPE	WÄGUNGSGESAMT-INDEX	1974 DURCHSCHNITT	VERÄNDERUNG FEB. 1975 GEGENÜBER FEB. 1974			
			1974 FEB.	1975 JAN.	1975 FEB.	IN PROZENT
GLIEDERUNG NACH GRUPPEN UND UNTERGRUPPEN (VERWENDUNGSZWECK)						
EIER	8,62	132,2	142,3	128,6	125,6	-11,7 - 2,3
MILCH, KÄSE, BUTTER	42,18	124,5	120,5	130,4	130,7	+ 8,5 + 0,2
MILCH	20,59	131,2	126,2	137,4	137,4	+ 8,9 -
KÄSE	10,20	132,4	126,7	140,6	141,5	+11,7 + 0,6
BUTTER	11,39	105,4	104,8	108,5	109,0	+ 4,0 + 0,5
SPEISEFETTE UND -ÖLE (OHNE BUTTER)	7,93	136,4	119,4	158,9	160,0	+34,0 + 0,7
KOKOSFETT	0,54	141,3	119,3	164,0	166,6	+39,6 + 1,6
MARGARINE	6,16	136,1	119,1	159,1	159,7	+34,1 + 0,4
SCHWEINESCHMALZ	0,28	121,4	118,0	127,1	128,1	+ 8,6 + 0,8
SPEISEÖLE	0,95	139,8	122,0	164,2	167,3	+37,1 + 1,9
BROT UND BACKWAREN	30,94	139,2	128,8	138,7	140,0	+ 8,7 + 0,9
BROT UND KLEINGEBAECK	20,84	141,1	135,6	147,7	149,3	+10,1 + 1,1
FEINGEBAECK UND DAUERBACKWAREN	10,10	116,8	114,6	120,2	120,8	+ 5,4 + 0,5
MEHL, NAEHRMITTEL, KARTOFFELERZEUGNISSE	10,71	122,8	119,4	127,1	128,1	+ 7,3 + 0,8
MEHL UND NAEHRMITTEL	6,16	128,0	123,6	132,5	133,4	+ 7,9 + 0,7
FERTIGGERICHTE, KARTOFFELERZEUGNISSE	4,55	115,8	113,7	119,8	121,0	+ 6,4 + 1,0
KARTOFFELN	4,32	107,2	103,1	90,6	91,1	-11,6 + 0,6
GENUESE, OBST UND MARMELADE	32,99	126,2	125,4	134,5	136,8	+ 9,1 + 1,7
FRISCHGENUESE	8,85	128,0	150,6	154,0	152,0	+ 0,9 - 1,3
GENUESEKONSERVEN	5,78	112,5	109,2	117,7	118,3	+ 8,3 + 0,5
FRISCHOBST	13,97	133,1	119,6	132,8	139,3	+16,5 + 4,9
OBSTKONSERVEN, TROCKENOBST	3,52	117,3	113,0	121,5	121,9	+ 7,9 + 0,3
MARMELADE	0,87	122,3	119,1	126,8	127,3	+ 6,9 + 0,4
ZUCKER, SUESSWAREN	17,73	114,0	111,1	119,4	119,9	+ 7,9 + 0,4
DARUNTER						
ZUCKER	3,74	118,5	113,3	131,9	133,3	+17,7 + 1,1
SUESSWAREN	12,03	111,7	109,6	114,9	114,9	+ 4,8 -
SCHOKOLADE	4,32	108,3	105,4	112,9	113,2	+ 7,4 + 0,3
HONIG	0,95	135,7	131,4	139,1	140,4	+ 6,8 + 0,9
GENUERZE UND AEHNLICHE BACK- UND SPEISEZUTATEN	2,74	118,4	115,1	124,1	126,1	+ 9,6 + 1,6
ALKOHOLFREIE GETRAENKE	9,45	120,3	119,5	121,3	121,6	+ 1,8 + 0,2
DARUNTER						
OBSTSAEFTE	2,96	130,0	129,4	130,3	130,7	+ 1,0 + 0,3
GENUSSMITTEL	85,96	117,3	116,1	118,6	118,5	+ 2,1 - 0,1
BOHNENKAFFEE	12,14	105,6	103,4	105,7	104,3	+ 0,9 - 1,3
ECHTER TEE	0,64	110,2	108,2	114,4	115,6	+ 6,8 + 0,9
ALKOHOLISCHE GETRAENKE	42,34	119,1	117,3	121,8	121,9	+ 3,9 + 0,1
TABAKWAREN	30,84	119,5	119,5	119,5	-	-
VERZEHK IN GASTSTAETTEN	29,61	127,7	124,6	131,4	132,3	+ 6,2 + 0,7
NAHLZEITEN IN GASTSTAETTEN	18,57	129,0	125,6	132,4	133,2	+ 6,1 + 0,6
GETRAENKE IN GASTSTAETTEN	11,04	125,4	122,8	129,8	130,7	+ 6,4 + 0,7
KLEIDUNG, SCHUHE	102,11	129,9	126,3	134,4	135,1	+ 7,0 + 0,5
KLEIDUNG INSGESAMT	81,02	127,2	123,4	131,8	132,5	+ 7,4 + 0,5
WOLLE	24,44	130,5	127,0	134,7	135,3	+ 6,5 + 0,4
KLEIDUNG AUS BAUMWOLLE	14,61	130,7	126,0	136,8	137,7	+ 9,3 + 0,7
KUNSTFASER	21,20	118,7	115,5	122,6	122,9	+ 6,4 + 0,2
MISCHGEMEBE	14,78	129,1	125,6	133,5	134,1	+ 6,8 + 0,4
ÜBERBEKLEIDUNG	54,06	129,0	125,7	133,1	133,8	+ 6,4 + 0,5
HERREN- UND KNABENÜBERBEKLEIDUNG	21,86	128,2	125,3	132,2	132,8	+ 6,0 + 0,5
DARUNTER						
SCHNEIDERARBEIT	0,34	134,1	131,0	137,9	139,3	+ 6,3 + 1,0
DAMEN- UND MÄDCHENÜBERBEKLEIDUNG	32,20	129,4	125,9	133,8	134,4	+ 6,8 + 0,4
DARUNTER						
SCHNEIDERINNENARBEIT	0,50	133,6	130,5	139,2	140,5	+ 7,7 + 0,9
SONSTIGE BEKLEIDUNG	26,96	123,7	119,0	129,2	129,8	+ 9,1 + 0,5
LEIBWAESCHE UND SONSTIGE UNTERBEKLEIDUNG	11,83	126,8	121,9	133,2	134,0	+ 9,9 + 0,6
ÜBRIGE BEKLEIDUNG	15,13	121,2	116,8	126,2	126,6	+ 8,4 + 0,3
SCHUHE, ZUBEHÖR, REPARATUREN	21,09	140,2	137,4	144,4	145,1	+ 5,6 + 0,5
DARUNTER						
SCHUHE	19,31	139,9	137,4	143,9	144,5	+ 5,2 + 0,4
SCHUHREPARATUREN	1,54	141,5	135,7	147,6	149,8	+10,4 + 1,5
WOHNUNGSMIETE	145,64	126,1	124,1	129,4	130,7	+ 5,3 + 1,0
MIETE	142,47	125,6	123,6	128,7	129,8	+ 5,0 + 0,9
ALTBAUWUNGEN	31,48	125,3	123,0	128,8	129,6	+ 5,4 + 0,6
AUS DER ZEIT VOR DEM 1. 4. 1924	14,67	123,4	121,2	126,9	127,7	+ 5,4 + 0,6
AUS DER ZEIT VOM 1. 4. 1924 BIS ZUM 20. 6. 1948	16,81	126,9	124,6	130,5	131,2	+ 5,3 + 0,5
NEUBAUWUNGEN	110,99	125,6	123,7	128,6	129,9	+ 5,0 + 1,0
SOZIALER WOHNUNGSBAU	84,63	126,2	124,1	129,4	130,8	+ 5,4 + 1,1
FREIFINANZierter WOHNUNGSBAU	26,36	123,9	122,4	126,3	127,0	+ 3,8 + 0,6
WASSERVERBRAUCH	3,17	152,6	147,1	162,9	169,0	+14,9 + 3,7
ELEKTRIZITÄT, GAS, BRENNSTOFFE	43,94	137,5	139,7	147,7	148,0	+ 5,9 + 0,2
ELEKTRIZITÄT	23,62	120,0	114,9	133,4	136,6	+18,9 + 2,4
GAS	6,68	118,7	114,2	127,7	130,7	+14,4 + 2,3
KOHLE UND SONSTIGE FESTE BRENNSTOFFE	8,22	148,2	139,0	168,2	170,8	+22,9 + 1,5
DARUNTER						
KOHLE	8,09	148,4	139,2	168,6	171,2	+23,0 + 1,5
FLÜESSIGE BRENNSTOFFE (OHNE KRAFTSTOFFE)	5,42	220,5	280,5	203,3	184,5	-34,2 - 9,2

I. PREISINDEX FÜR DIE LEBENSHALTUNG

B. 4-PERSONEN-ARBEITNEHMERHAUSHALTE MIT MITTLEREM EINKOMMEN DES ALLEINVERDIENENDEN HAUSHALTSVORSTANDES

1970 = 100

INDEX, INDEXGRUPPE	WÄGUNGS- ANTEIL AM GESAMT- INDEX	1974 DURCH- SCHNITT	1974		1975		VERÄNDERUNG FEB. 1975 GEGENÜBER FEB. JAN. 1974 1975 IN PROZENT
			FEB.	JAN.	FEB.	JAN.	
GLIEDERUNG NACH GRUPPEN UND UNTERGRUPPEN (VERWENDUNGSZWECK)							
UEBRIGE WAREN UND DIENSTLEISTUNGEN FUER DIE HAUSHALTSFUEHRUNG	85,27	120,8	117,5	127,1	127,5	+ 8,5	+ 0,3
MOEBEL	16,76	126,0	121,9	130,9	131,2	+ 7,6	+ 0,2
HEIMTEXTILIEN, HAUSHALTSWAESCHE	13,70	120,0	115,7	124,6	125,2	+ 8,2	+ 0,5
FUSSBODENBELAG, MATRATZEN	6,49	111,9	108,4	115,4	116,0	+ 7,0	+ 0,5
SONSTIGE HEIMTEXTILIEN, HAUSHALTSWAESCHE	7,21	127,3	122,4	133,0	133,5	+ 9,1	+ 0,4
HEIZ- UND KOCHGERAETE, BELEUCHTUNGSKOERPER	5,82	115,5	111,9	119,7	120,6	+ 7,8	+ 0,8
DARUNTER							
OFEN UND HERDE	2,33	117,2	112,9	122,6	124,0	+ 9,8	+ 1,1
HAUSHALTSMASCHINEN UND GERAETE	16,31	120,7	115,6	126,4	127,4	+10,2	+ 0,8
DARUNTER							
LANGLEBIGE, HOCHWERTIGE ELEKTRISCHE HAUSHALTSMASCHINEN UND -GERAETE	5,61	112,1	108,5	117,0	117,9	+ 8,7	+ 0,8
SONSTIGE NICHELEKTRISCHE HAUSHALTSMASCHINEN UND -GERAETE	9,71	126,5	120,2	132,9	134,1	+11,6	+ 0,9
TAPETEN, FARBEN, BAUSTOFFE, WOHNUNGSRHEPARATUREN	4,19	137,4	129,9	145,4	146,7	+12,9	+ 0,9
TAPETEN, FARBEN, BAUSTOFFE	3,15	135,9	127,6	143,8	145,7	+14,2	+ 1,3
WOHNUNGSRHEPARATUREN	1,04	141,9	137,0	150,3	149,9	+ 9,4	- 0,3
WASCHEREI UND REINIGUNG	4,44	127,0	124,1	130,2	132,6	+ 6,8	+ 1,8
SONSTIGE WAREN UND DIENSTLEISTUNGEN FUER DIE HAUSHALTSFUEHRUNG	24,05	114,8	114,8	124,4	123,6	+ 7,7	- 0,6
DARUNTER							
SONSTIGE VERBRAUCHSGUETER FUER DIE HAUSHALTSFUEHRUNG	14,31	114,2	110,4	119,6	120,2	+ 8,9	+ 0,5
DARUNTER							
WASCHMITTEL	6,85	111,8	108,6	116,8	117,3	+ 8,0	+ 0,4
FREUDE REPARATUREN AM HAUSRAT	1,86	143,5	136,3	151,2	152,5	+11,9	+ 0,9
WAREN UND DIENSTLEISTUNGEN FUER VERKEHRSZWECKE, NACHRICHTENUEBERMITTLUNG	102,13	132,6	127,6	137,6	138,5	+ 8,5	+ 0,7
KRAFTFAHRZEUGE UND FAHRRADER	41,71	125,6	117,1	132,7	132,9	+13,5	+ 0,2
KRAFTSTOFFE	18,59	149,3	153,1	147,5	147,5	- 3,7	-
SONSTIGE WAREN UND DIENSTLEISTUNGEN FUER EIGENE KRAFTFAHRZEUGE	19,55	125,9	123,0	129,0	129,6	+ 5,4	+ 0,5
DARUNTER							
DIENSTLEISTUNGEN FUER EIGENE KRAFTFAHRZEUGE	7,66	121,2	119,6	123,5	124,0	+ 3,7	+ 0,4
REPARATUREN AM EIGENEN KRAFTFAHRZEUG	5,15	151,6	146,3	157,2	158,4	+ 8,3	+ 3,8
FREUDE VERKEHRSLEISTUNGEN	15,07	135,4	129,3	141,4	146,4	+13,2	+ 3,5
DARUNTER							
ÖRTLICHE VERKEHRSMITTEL	8,84	136,3	131,9	144,4	145,7	+10,5	+ 0,9
BUNDESBAHN	5,57	134,7	126,5	137,4	148,6	+17,5	+ 8,2
FLUGVERKEHR	0,66	129,7	117,1	136,4	136,4	+16,5	-
NACHRICHTENUEBERMITTLUNG	7,21	141,7	130,7	155,4	155,4	+18,9	-
FERNSPRECHGEBUEHREN	5,37	136,3	127,5	145,1	145,1	+13,8	-
POSTGEBUEHREN	1,84	157,4	140,1	185,5	185,5	+32,4	-
WAREN UND DIENSTLEISTUNGEN FUER DIE KOERPER- UND GESUNDHEITSPFLEGE	33,87	126,1	121,9	131,2	132,4	+ 8,6	+ 0,9
WAREN UND DIENSTLEISTUNGEN FUER DIE KOERPERPFLEGE	23,11	123,3	119,1	128,5	129,8	+ 9,0	+ 1,0
GEBRAUCHSGUETER FUER DIE KOERPERPFLEGE	2,72	116,5	112,7	120,8	122,4	+ 8,6	+ 1,3
VERBRAUCHSGUETER FUER DIE KOERPERPFLEGE	13,00	115,7	111,5	121,0	121,8	+ 9,2	+ 0,7
FRISEURLEISTUNGEN	7,39	139,0	134,6	144,5	146,5	+ 8,8	+ 1,4
WAREN UND DIENSTLEISTUNGEN FUER DIE GESUNDHEITSPFLEGE	10,76	132,1	128,0	137,1	138,1	+ 7,9	+ 0,7
GEBRAUCHSGUETER FUER DIE GESUNDHEITSPFLEGE	1,71	126,1	122,5	132,0	134,0	+ 9,4	+ 1,5
VERBRAUCHSGUETER FUER DIE GESUNDHEITSPFLEGE	4,87	120,4	117,7	124,3	125,2	+ 6,4	+ 0,7
DARUNTER							
PRAEPARATE ZUR INNEREN ANWENDUNG	4,48	120,1	117,7	123,7	124,5	+ 5,8	+ 0,6
PRAEPARATE ZUR AEUSSEREN ANWENDUNG	0,39	123,1	117,4	131,5	133,6	+13,8	+ 1,6
ARZT-, KRANKENHAUS- UND SONSTIGE DIENSTLEISTUNGEN	4,18	148,2	142,2	154,1	154,9	+ 8,9	+ 0,5
WAREN UND DIENSTLEISTUNGEN FUER BILDUNGS- UND UNTERHALTUNGSZWECKE	68,69	124,3	120,5	129,5	130,4	+ 8,2	+ 0,7
DARUNTER							
RUNDFUNK-, FERNSEH- UND PHONOGERAETE (OHNE ZUBEHOERTEILE)	7,48	103,0	101,9	104,1	104,2	+ 2,3	+ 0,1
FOTO- UND KINOAPPARATE (OHNE ZUBEHOERTEILE)	0,95	97,8	97,9	97,8	97,4	- 0,5	- 0,4
BUECHER, ZEITUNGEN, ZEITSCHRIFTEN	11,60	129,3	124,2	137,1	138,0	+11,1	+ 0,7
KOSTEN FUER THEATER, KINO UND SPORTVERANSTALTUNGEN	3,51	134,9	131,6	141,6	142,6	+ 8,4	+ 0,7
SONSTIGE WAREN UND DIENSTLEISTUNGEN FUER BILDUNGS- UND UNTERHALTUNGSZWECKE	42,92	127,2	123,0	132,5	133,7	+ 8,7	+ 0,9
DARUNTER							
GEBRAUCHSGUETER (BILDUNGS-	13,83	123,7	119,4	128,3	130,7	+ 9,5	+ 1,9
SONSTIGE VERBRAUCHSGUETER FUER (UND	5,72	126,4	115,6	138,5	139,4	+20,6	+ 0,6
DIENSTLEISTUNGEN (UNTERHALTUNGSZWECKE	18,96	129,8	127,6	134,0	134,4	+ 5,3	+ 0,3
PERSOENLICHE AUSSTATTUNG, SONSTIGE WAREN UND DIENSTLEISTUNGEN	50,00	128,8	127,6	130,6	131,6	+ 3,1	+ 0,8
PERSOENLICHE WAREN	6,59	131,2	126,8	135,8	136,7	+ 7,8	+ 0,7
DIENSTLEISTUNGEN	43,41	128,5	127,7	129,8	130,9	+ 2,5	+ 0,8
DARUNTER							
GESELLSCHAFTSREISEN	16,47	126,9	122,9	133,0	135,4	+10,2	+ 1,8
DIENSTLEISTUNGEN DER BANKEN	0,13	124,9	124,6	141,4	153,1	+22,9	+ 8,3
DIENSTLEISTUNGEN DER VERSICHERUNGEN	16,57	140,9	143,5	137,7	137,7	- 4,0	-

I. PREISINDEX FÜR DIE LEBENSHALTUNG

1970 = 100

INDEX, INDEXGRUPPE	WÄGUNGS- ANTEIL AM GESAMT- INDEX	1974 DURCH- SCHNITT	VERÄNDERUNG FEB. 1975 GEGENÜBER FEB. JAN. 1974 1975 FEB. IN PROZENT			
			1974 FEB.	1975 JAN.	1975 FEB.	
C. 4-PERSONEN-HAUSHALTE VON ANGESTELLTEN UND BEAMTEN MIT HÖHEREM EINKOMMEN						
GESAMTLEBENSHALTUNG	1000	127,1	124,5	131,3	132,1	+ 6,1 + 0,6
GESAMTLEBENSHALTUNG OHNE BESONDERS ERNTE-, SAISON- UND WITTERUNGSABHÄNGIGE NAHRUNGSMITTEL SOWIE OHNE BLUMEN, KOHLE UND HEIZÖL	954,62	126,3	123,1	130,5	131,4	+ 6,7 + 0,7
BES. ERNTE-, SAISON- U. WITTERUNGSABH. NAHRUNGSM. SOWIE BLUMEN, KOHLE U. HEIZÖL	45,38	143,0	154,2	148,8	146,1	- 5,3 - 1,8
GESAMTLEBENSHALTUNG OHNE BES. ERNTE-, SAISON- U. WITTERUNGSABH. NAHRUNGSMITTEL	971,72	127,0	124,3	131,2	131,9	+ 6,1 + 0,5
BESONDERS ERNTE-, SAISON- UND WITTERUNGSABHÄNGIGE NAHRUNGSMITTEL	28,28	130,7	132,1	135,1	136,4	+ 3,3 + 1,0
GLIEDERUNG NACH HAUPTGRUPPEN (VERWENDUNGSZWECK)						
NAHRUNGS- UND GENUSSMITTEL	267,15	123,5	121,8	126,7	127,3	+ 4,5 + 0,5
KLEIDUNG, SCHUHE	99,75	129,9	126,4	134,4	135,1	+ 6,9 + 0,5
WOHNUNGSMIETE	131,07	126,3	124,3	129,5	130,5	+ 5,0 + 0,8
ELEKTRIZITÄT, GAS, BRENNSTOFFE	35,35	144,5	151,3	152,3	151,3	- 0,7
ÜBRIGE WAREN UND DIENSTLEISTUNGEN FÜR DIE HAUSHALTSFÜHRUNG	97,11	122,0	118,9	128,4	128,8	+ 8,3 + 0,3
WAREN UND) VERKEHRZWECKE, NACHRICHTENÜBERMITTLUNG	141,54	133,8	129,0	138,5	139,5	+ 8,1 + 0,7
DIENT-) FÜR DIE KÖRPER- UND GESUNDHEITSPFLEGE	61,03	134,9	129,9	140,9	141,9	+ 9,2 + 0,7
LEISTUNGEN) BILDUNGS- UND UNTERHALTUNGSZWECKE	78,73	122,2	118,7	127,3	128,4	+ 8,2 + 0,9
PERSÖNLICHE AUSSTATTUNG, SONSTIGE WAREN UND DIENSTLEISTUNGEN	88,27	122,5	120,8	124,8	125,7	+ 4,1 + 0,7
D. 2-PERSONEN-HAUSHALTE VON RENTEN- UND SOZIALHILFEEMPFÄNGERN						
GESAMTLEBENSHALTUNG	1000	126,3	123,0	130,6	131,4	+ 6,1 + 0,6
GESAMTLEBENSHALTUNG OHNE BESONDERS ERNTE-, SAISON- UND WITTERUNGSABHÄNGIGE NAHRUNGSMITTEL SOWIE OHNE BLUMEN, KOHLE UND HEIZÖL	901,56	124,9	121,8	129,0	130,0	+ 6,7 + 0,8
BES. ERNTE-, SAISON- U. WITTERUNGSABH. NAHRUNGSM. SOWIE BLUMEN, KOHLE U. HEIZÖL	98,44	139,1	143,1	145,6	144,8	+ 1,2 - 0,5
GESAMTLEBENSHALTUNG OHNE BES. ERNTE-, SAISON- U. WITTERUNGSABH. NAHRUNGSMITTEL	941,55	126,0	123,4	130,5	131,3	+ 6,4 + 0,6
BESONDERS ERNTE-, SAISON- UND WITTERUNGSABHÄNGIGE NAHRUNGSMITTEL	58,45	130,8	132,4	132,9	133,4	+ 0,8 + 0,4
GLIEDERUNG NACH HAUPTGRUPPEN (VERWENDUNGSZWECK)						
NAHRUNGS- UND GENUSSMITTEL	438,14	123,4	121,9	126,4	126,7	+ 3,9 + 0,2
KLEIDUNG, SCHUHE	70,16	131,3	127,5	136,2	136,9	+ 7,4 + 0,5
WOHNUNGSMIETE	199,46	125,2	123,1	128,5	129,8	+ 5,4 + 1,0
ELEKTRIZITÄT, GAS, BRENNSTOFFE	75,26	139,2	139,4	150,5	151,4	+ 8,6 + 0,6
ÜBRIGE WAREN UND DIENSTLEISTUNGEN FÜR DIE HAUSHALTSFÜHRUNG	79,88	122,5	119,2	129,7	130,1	+ 9,1 + 0,3
WAREN UND) VERKEHRZWECKE, NACHRICHTENÜBERMITTLUNG	37,74	138,7	129,3	142,3	145,4	+ 12,5 + 2,2
DIENT-) FÜR DIE KÖRPER- UND GESUNDHEITSPFLEGE	35,03	126,5	122,4	132,1	133,5	+ 9,1 + 1,1
LEISTUNGEN) BILDUNGS- UND UNTERHALTUNGSZWECKE	42,73	127,8	123,0	133,8	134,8	+ 9,6 + 0,7
PERSÖNLICHE AUSSTATTUNG, SONSTIGE WAREN UND DIENSTLEISTUNGEN	21,60	121,6	119,4	124,4	125,5	+ 5,1 + 0,9
GLIEDERUNG NACH BEDARFSGRUPPEN						
ERNAHRUNG	338,08	125,4	124,0	128,8	129,4	+ 4,4 + 0,5
GETRÄNKE UND TABAKWAREN	100,06	116,6	115,0	118,0	117,8	+ 2,4 - 0,2
WOHNUNG	202,48	125,4	123,3	128,8	130,1	+ 5,5 + 1,0
HEIZUNG UND BELEUCHTUNG	77,39	138,7	138,7	149,9	150,8	+ 8,7 + 0,6
HAUSRAT	69,67	121,7	118,7	128,6	128,9	+ 8,6 + 0,2
BEKLEIDUNG	70,97	131,4	127,5	136,2	136,9	+ 7,4 + 0,5
REINIGUNG UND KÖRPERPFLEGE	58,12	123,0	119,4	128,0	129,4	+ 8,4 + 1,1
BILDUNG, UNTERHALTUNG UND ERHOLUNG	43,73	128,5	123,6	134,8	136,0	+ 10,0 + 0,9
VERKEHR	39,50	139,0	130,3	142,4	145,3	+ 11,5 + 2,0
E. EINFACHE LEBENSHALTUNG EINES KINDES						
GLIEDERUNG NACH HAUPTGRUPPEN (VERWENDUNGSZWECK)						
GESAMTLEBENSHALTUNG	1000	129,4	126,6	134,9	135,8	+ 7,3 + 0,7
NAHRUNGSMITTEL	497,97	128,8	126,8	133,6	134,4	+ 6,0 + 0,6
KLEIDUNG, SCHUHE	149,00	131,5	127,5	136,8	137,6	+ 7,9 + 0,6
WOHNUNGSMIETE	146,69	123,8	121,9	126,8	128,0	+ 5,0 + 0,9
ELEKTRIZITÄT, GAS, BRENNSTOFFE	41,35	147,0	143,5	162,2	164,6	+ 14,7 + 1,5
ÜBRIGE WAREN UND DIENSTLEISTUNGEN FÜR DIE HAUSHALTSFÜHRUNG	50,97	124,8	120,1	130,4	131,1	+ 9,2 + 0,5
WAREN UND) VERKEHRZWECKE, NACHRICHTENÜBERMITTLUNG	19,84	138,6	132,3	148,4	150,1	+ 13,5 + 1,1
DIENT-) FÜR DIE KÖRPER- UND GESUNDHEITSPFLEGE	45,77	128,8	123,7	135,6	137,3	+ 11,0 + 1,3
LEISTUNGEN) BILDUNGS- UND UNTERHALTUNGSZWECKE	48,41	134,1	129,0	141,6	142,4	+ 10,4 + 0,6
GLIEDERUNG NACH BEDARFSGRUPPEN						
GESAMTLEBENSHALTUNG	1000	129,4	126,6	134,9	135,8	+ 7,3 + 0,7
ERNAHRUNG	497,97	128,8	126,8	133,6	134,4	+ 6,0 + 0,6
WOHNUNG	146,69	123,8	121,9	126,8	128,0	+ 5,0 + 0,9
HEIZUNG UND BELEUCHTUNG	41,35	147,0	143,5	162,2	164,6	+ 14,7 + 1,5
HAUSRAT	39,12	127,0	121,9	132,9	133,6	+ 9,6 + 0,5
BEKLEIDUNG	149,00	131,5	127,5	136,8	137,6	+ 7,9 + 0,6
REINIGUNG UND KÖRPERPFLEGE	57,62	126,5	121,8	132,9	134,4	+ 10,3 + 1,1
BILDUNG UND UNTERHALTUNG	48,41	134,1	129,0	141,6	142,4	+ 10,4 + 0,6
VERKEHR	19,84	138,6	132,3	148,4	150,1	+ 13,5 + 1,1

II. INDEX DER EINZELHANDELSPREISE

A. INSTITUTIONELLE GLIEDERUNG

1962 = 100

NR. DER SYSTEMATIK	INDEX, INDEXGRUPPE	WÄGUNGSGE- AMTEIL AM GESAMT- INDEX	1974 DURCH- SCHNITT	VERÄNDERUNG FEB. 1975 GEGENÜBER FEB. JAN. 1974 1975 IN PROZENT			
				1974 FEB.	1975 JAN.	1975 FEB.	
NACH WIRTSCHAFTSGRUPPEN							
43	EINZELHANDEL INSGESAMT	1000	141,7	137,4	147,5	148,4	+ 8,0 + 0,6
	DARUNTER						
43 1 *)	EH. M. NAHRUNGS- UND GENUSSMITTELN UND GEMISCHTWAREN	350,56	136,5	133,3	141,5	142,2	+ 6,7 + 0,5
43 2	EH. M. BEKLEIDUNG, WAESCHE, AUSSTATTUNGS- UND SPORTARTIKELN SOWIE MIT SCHUHEN	199,65	147,5	143,3	152,8	153,6	+ 7,2 + 0,5
43 3	EH. M. EISEN- UND METALLWAREN SOWIE MIT HAUSRAT UND WOHNBEDARF AUS KUNSTSTOFFEN, GLAS, FEINKERAMIK UND HOLZ (A.N.G.)	64,98	143,2	137,8	149,2	150,3	+ 9,1 + 0,7
43 4	EH. M. ELEKTROTECHN., FEINMECH. UND OPT. ERZEUGN., SCHMUCK-, LEDER-, GALANTERIE- UND SPIELWAREN SOWIE MIT MUSIKINSTRUMENTEN	54,03	125,3	120,8	129,4	130,4	+ 7,9 + 0,8
43 5	EH. M. PAPIERWAREN UND DRUCKERZEUGNISSEN	18,09	165,8	158,1	176,4	177,8	+12,5 + 0,8
43 6	EH. M. PHARMAZ., ORTHOPAEDISCHEN, MEDIZIN. UND KOSMETISCHEN ARTIKELN SOWIE MIT PUTZ- UND REINIGUNGSMITTELN	49,48	146,6	141,8	152,2	154,0	+ 8,6 + 1,2
43 7	EH. M. KOHLE, SONSTIGEN FESTEN BRENNSTOFFEN UND MINERALÖLERZEUGNISSEN	27,53	202,8	199,8	221,6	222,7	+11,5 + 0,5
43 8	EH. M. FAHRZEUGEN, MASCHINEN UND BUERDEINRICHTUNGEN	99,95	138,3	131,2	144,4	145,5	+10,9 + 0,8
43 9	EH. M. SONSTIGEN WAREN	14,90	135,1	133,7	145,8	145,8	+ 9,1 -
NACH WIRTSCHAFTSUNTERGRUPPEN UND -KLASSEN							
43 1 *)	EINZELHANDEL MIT NAHRUNGS- UND GENUSSMITTELN UND GEMISCHTWAREN	350,56	136,5	133,3	141,5	142,2	+ 6,7 + 0,5
	DARUNTER						
43 10 *)	EH. M. NAHRUNGS- UND GENUSSMITTELN VERSCH. ART (OHNE AUSGEPRÄGTE SCHWERPUNKT) UND GEMISCHTWAREN	271,50	136,6	133,1	141,9	142,7	+ 7,2 + 0,6
43 14 0	EH. M. KARTOFFELN, GEMÜSE, OBST UND SÜEDFRUECHTEN	12,84	125,1	123,3	127,2	129,6	+ 5,1 + 1,9
43 14 1	EH. M. MILCH, MILCHERZEUGNISSEN, FETTWAREN UND EIERN	19,93	141,2	137,1	147,9	148,3	+ 8,2 + 0,3
43 14 2	EH. M. FISCHEN UND FISCHERZEUGNISSEN	2,79	227,8	226,6	242,2	237,0	+ 4,6 - 2,1
43 14 4	EH. M. SUESSWAREN	3,21	116,7	113,8	120,8	121,1	+ 6,4 + 0,2
43 14 5	EH. M. KAFFEE, TEE UND KAKAO	4,42	111,4	109,1	113,4	113,0	+ 3,6 - 0,4
43 16	EH. M. GETRAENKEN	5,04	125,6	123,9	127,4	127,5	+ 2,9 + 0,1
43 19	EH. M. TABAKWAREN	23,94	131,6	130,8	132,7	132,8	+ 1,5 + 0,1
43 2	EINZELHANDEL MIT BEKLEIDUNG, WAESCHE, AUSSTATTUNGS- UND SPORTARTIKELN SOWIE MIT SCHUHEN	199,65	147,5	143,3	152,8	153,6	+ 7,2 + 0,5
	DAVON						
	EH. M. TEXTILWAREN INSGESAMT	168,27	143,6	139,2	148,8	149,6	+ 7,5 + 0,5
43 20	EH. M. TEXTILWAREN VERSCHIEDENER ART (OHNE AUSGEPR. SCHWERPUNKT)	74,88	143,1	138,6	148,4	149,4	+ 7,8 + 0,7
43 22	EH. M. OBERBEKLEIDUNG (OHNE EH. M. WIRK- UND STRICKWAREN)	59,61	145,3	141,7	149,9	150,6	+ 6,3 + 0,5
43 23	EH. M. WAESCHE, WIRK-, STRICK- UND TEXTILKURZWAREN SOWIE MIT SCHNEIDEREI-BEDARF	17,39	142,8	137,3	149,2	149,9	+ 9,2 + 0,5
43 28	EH. M. SCHUHEN UND SCHUHWAREN	31,38	168,7	165,3	174,1	174,9	+ 5,8 + 0,5
43 3	EINZELHANDEL MIT EISEN- UND METALLWAREN SOWIE MIT HAUSRAT UND WOHNBEDARF AUS KUNSTSTOFFEN, GLAS, FEINKERAMIK UND HOLZ (A.N.G.)	64,98	143,2	137,8	149,2	150,3	+ 9,1 + 0,7
	DAVON						
43 30 OHNE 43308	EH. M. EISEN-, METALL- UND KUNSTSTOFFWAREN (A.N.G.) (OHNE EH. M. WAFFEN, MUNITION UND JAGDARTIKELN)	22,78	141,1	135,0	147,7	149,8	+11,0 + 1,4
43 33	EH. M. FEINKERAMISCHEN ERZEUGNISSEN UND GLASWAREN FUER DEN HAUSHALT	3,64	150,8	143,7	158,3	160,0	+11,3 + 1,1
43 36 0	EH. M. MOEBELN UND SONSTIGEN EINRICHTUNGSGEGENSTAENDEN (OHNE EH. M. GEBRAUCHTEN MOEBELN UND ANTIQUITAETEN)	38,56	143,7	138,9	149,2	149,7	+ 7,8 + 0,3
43 4	EINZELHANDEL MIT ELEKTROTECHN., FEINMECH. UND OPTISCHEN ERZEUGNISSEN, SCHMUCK-, LEDER-, GALANTERIE- UND SPIELWAREN SOWIE MIT MUSIKINSTRUMENTEN	54,03	125,3	120,8	129,4	130,4	+ 7,9 + 0,8
	DARUNTER						
43 40	EH. M. ELEKTROTECHN. ERZEUGNISSEN (A.N.G.), RUNDFUNK-, FERNSEH- UND PHONOGERAETEN SOWIE MIT LEUCHTEN	27,37	97,5	95,5	99,7	100,2	+ 4,9 + 0,5
43 5	EINZELHANDEL MIT PAPIERWAREN UND DRUCKERZEUGNISSEN	18,09	165,8	158,1	176,4	177,8	+12,5 + 0,8
43 6	EINZELHANDEL MIT PHARMAZ., ORTHOPAED., MEDIZIN. UND KOSMETISCHEN ARTIKELN SOWIE MIT PUTZ- UND REINIGUNGSMITTELN	49,48	146,6	141,8	152,2	154,0	+ 8,6 + 1,2
	DARUNTER						
43 60 0	APOTHEKEN	27,18	149,2	145,2	153,2	155,2	+ 6,9 + 1,3
43 60 4	DROGERIEN	17,53	146,7	140,7	154,6	156,3	+11,1 + 1,1
43 7	EINZELHANDEL MIT KOHLE, SONSTIGEN FESTEN BRENNST. UND MINERALÖLERZEUGN.	27,53	202,8	199,8	221,6	222,7	+11,5 + 0,5
	DAVON						
43 70	EH. M. BRENNSTOFFEN	24,09	207,8	203,4	229,9	231,2	+13,7 + 0,6
43 75	EH. M. MINERALÖLERZEUGNISSEN (TANKSTELLEN-ABSATZ IN EIGENEM NAMEN)	3,44	168,0	174,5	163,4	162,7	- 8,8 - 0,4
43 8	EINZELHANDEL MIT FAHRZEUGEN, MASCHINEN UND BUERDEINRICHTUNGEN	99,95	138,3	131,2	144,4	145,5	+10,9 + 0,8
	DARUNTER						
43 80	EH. M. FAHRZEUGEN, DEREN TEILEN UND ZUBEHOER	77,53	133,3	126,0	138,8	139,7	+10,9 + 0,6
43 9	EINZELHANDEL MIT SONSTIGEN WAREN	14,90	135,1	133,7	145,8	145,8	+ 9,1 -

*) EINSCHLIESSLICH 43 04
EH. M. = EINZELHANDEL MIT

A.N.G. = ANDERWEITIG NICHT GENANNT

II. INDEX DER EINZELHANDELSPREISE

6. WARENGLIEDERUNG

1962 = 100

INDEX, INDEXGRUPPE	WÄGUNGS- ANTEIL AM GESAMT- INDEX	1974 DURCH- SCHNITT	VERÄNDERUNG FEB. 1975 GEGENÜBER FEB. JAN. 1974 1975 IN PROZENT			
			1974 FEB.	1975 JAN.	1975 FEB.	
NACH HAUPTGRUPPEN						
EINZELHANDEL INSGESAMT	1000	141,7	137,4	147,5	148,4	+ 8,0 + 0,6
EINZELHANDEL OHNE BES. ERNTE-, SAISON- U. WITTERUNGSABH. NÄHRUNGSMITTEL SOWIE OHNE BLUMEN, KOHLE U. HEIZÖL	924,85	140,6	135,9	146,2	147,0	+ 8,2 + 0,5
BES. ERNTE-, SAISON- U. WITTERUNGSABH. NÄHRUNGSM. SOWIE BLUMEN, KOHLE U. HEIZÖL	75,15	155,2	155,5	164,4	165,5	+ 6,4 + 0,7
NÄHRUNGS- UND GENUSSMITTEL	349,64	136,6	133,6	141,3	142,0	+ 6,3 + 0,5
KLEIDUNG, SCHUHE	222,30	147,9	143,8	153,3	154,0	+ 7,1 + 0,5
BRENNSTOFFE	23,95	212,8	208,9	235,7	236,8	+13,4 + 0,5
UEBRIGE WAREN FUER DIE HAUSHALTSFUEHRUNG	182,67	137,8	132,7	144,5	145,5	+ 9,6 + 0,7
) VERKEHRSZWECKE	76,93	135,1	128,1	140,4	141,3	+10,3 + 0,6
WAREN FUER) DIE KOERPER- UND GESUNDHEITSPFLEGE	47,07	149,8	144,8	155,7	157,8	+ 9,0 + 1,3
) BILDUNGS- UND UNTERHALTUNGSZWECKE	75,59	128,8	124,3	134,1	135,2	+ 8,8 + 0,8
PERSOENLICHE AUSSTATTUNG, SONSTIGE WAREN	21,85	164,2	155,5	171,4	172,8	+11,1 + 0,8
NACH GRUPPEN UND UNTERGRUPPEN						
NÄHRUNGS- UND GENUSSMITTEL	349,64	136,6	133,6	141,3	142,0	+ 6,3 + 0,5
NÄHRUNGSMITTEL	264,16	140,8	137,1	146,8	147,8	+ 7,8 + 0,7
FLEISCH- UND FLEISCHWAREN, FISCHE UND FISCHWAREN	42,07	159,2	158,8	161,0	161,0	+ 1,4 -
FLEISCH UND FLEISCHWAREN	33,16	150,7	151,3	150,6	150,8	- 0,3 + 0,1
FISCHE UND FISCHWAREN	8,91	190,7	186,6	200,0	198,9	+ 6,6 - 0,5
EIER	10,60	124,9	134,5	121,7	119,1	-11,4 - 2,1
MILCH, KÄSE, BUTTER	52,11	143,9	139,7	150,5	151,0	+ 8,1 + 0,3
SPEISEFETTE- UND ÖLE (OHNE BUTTER)	18,26	150,1	131,3	175,0	176,3	+34,3 + 0,7
BROT UND BACKWAREN	20,15	183,6	177,0	191,9	193,8	+ 9,5 + 1,0
MEHL, NAEHRMITTEL, KARTOFFELERZEUGNISSE	24,05	142,3	137,8	147,6	148,7	+ 7,9 + 0,7
KARTOFFELN	5,87	140,8	135,3	118,8	119,5	-11,7 + 0,6
GEMUESE, OBST UND MARMLADE	44,50	121,8	120,6	127,8	130,7	+ 8,4 + 2,3
FRISCHGEMUESE	12,04	123,7	139,7	143,7	141,8	+ 1,5 - 1,3
GEMUESEKONSERVEN	6,00	103,9	100,6	109,3	110,0	+ 9,3 + 0,6
FRISCHOBST	19,87	122,0	112,0	120,5	127,8	+14,1 + 6,1
OBSTKONSERVEN, TROCKENOBST	4,23	135,6	130,9	138,7	138,9	+ 4,1 + 0,1
MARMLADE	2,36	130,4	126,9	135,2	135,7	+ 4,9 + 0,4
ZUCKER, SUESSWAREN	37,64	116,3	112,6	123,7	124,5	+10,6 + 0,6
GEWUERZE UND AEHNLICHE BACK- UND SPEISEZUTATEN	2,40	132,8	129,3	138,7	140,8	+ 8,9 + 1,5
ALKOHOLFREIE GETRAENKE	6,51	133,4	131,8	135,1	135,7	+ 3,0 + 0,4
GENUSSMITTEL	85,48	123,5	122,5	124,2	124,0	+ 1,2 - 0,2
BOHNENKAFFEE	18,38	99,8	97,7	99,5	98,1	+ 0,4 - 1,4
ECHTER TEE	1,38	103,6	101,7	107,8	108,7	+ 6,9 + 0,8
ALKOHOLISCHE GETRAENKE	27,12	131,5	129,8	133,8	134,1	+ 3,3 + 0,2
TABAKWAREN	38,60	129,9	129,9	129,9	129,9	- -
KLEIDUNG, SCHUHE	222,30	147,9	143,8	153,3	154,0	+ 7,1 + 0,5
OBERBEKLEIDUNG	120,69	146,0	142,3	150,7	151,4	+ 6,4 + 0,5
HERREN- UND KNABENOBERBEKLEIDUNG	39,56	146,8	143,7	150,8	151,7	+ 5,6 + 0,6
DAMEN- UND MÄDCHENOBERBEKLEIDUNG	81,13	145,6	141,6	150,6	151,3	+ 6,9 + 0,5
SONSTIGE BEKLEIDUNG	68,96	139,0	133,7	145,6	146,2	+ 9,3 + 0,4
SCHUHE	32,65	174,0	170,7	179,4	180,2	+ 5,6 + 0,4
BRENNSTOFFE	23,95	212,8	208,9	235,7	236,8	+13,4 + 0,5
UEBRIGE WAREN FUER DIE HAUSHALTSFUEHRUNG	182,67	137,8	132,7	144,5	145,5	+ 9,6 + 0,7
MÖBEL	40,79	146,4	141,5	152,2	152,5	+ 7,8 + 0,2
HEIMTEXTILIEN, HAUSHALTSWAESCHE	40,24	134,0	128,7	139,9	140,7	+ 9,3 + 0,6
HEIZ- UND KOCHGERÄTE, BELEUCHTUNGSKÖRPER	7,71	120,8	117,1	125,0	126,1	+ 7,7 + 0,9
HAUSHALTSMASCHINEN UND -GERÄTE	43,27	131,0	125,3	137,3	138,8	+10,8 + 1,1
DARUNTER	14,48	102,5	99,2	106,9	107,8	+ 8,7 + 0,8
LANGLEBIGE, HOCHWERTIGE ELEKTR. HAUSHALTSMASCHINEN UND -GERÄTE	5,83	160,0	150,5	169,0	170,9	+13,6 + 1,1
TAPETEN, FARBEN, BAUSTOFFE	44,83	140,1	135,8	148,9	150,1	+10,5 + 0,8
SONSTIGE WAREN FUER DIE HAUSHALTSFUEHRUNG						
WAREN FUER VERKEHRSZWECKE	76,93	135,1	128,1	140,4	141,3	+10,3 + 0,6
KRAFTFAHRZEUGE UND FAHRRÄDER	57,86	135,3	126,4	142,1	143,2	+13,3 + 0,8
KRAFTSTOFFE	4,64	165,7	169,7	161,5	161,7	- 4,7 + 0,1
SONSTIGE WAREN FUER EIGENE KRAFTFAHRZEUGE	14,43	124,6	121,8	126,7	127,1	+ 4,4 + 0,3
WAREN FUER DIE KOERPER- UND GESUNDHEITSPFLEGE	47,07	149,8	144,8	155,7	157,8	+ 9,0 + 1,3
WAREN FUER DIE KOERPERPFLEGE	12,99	133,9	128,8	140,7	142,0	+10,2 + 0,9
WAREN FUER DIE GESUNDHEITSPFLEGE	34,08	155,9	150,9	161,5	163,8	+ 8,5 + 1,4
DARUNTER	23,88	147,5	143,9	150,7	152,6	+ 6,0 + 1,3
PRAEPARATE ZUR INNEREN ANWENDUNG						
WAREN FUER BILDUNGS- UND UNTERHALTUNGSZWECKE	75,59	128,8	124,3	134,1	135,2	+ 8,8 + 0,8
RUNDUNK-, FERNSEH- UND PHONOGERÄTE UND DEREN ZUBEHÖRTEILE	21,32	85,3	84,5	85,9	86,0	+ 1,8 + 0,1
FOTO- UND KINOAPPARATE UND DEREN ZUBEHÖRTEILE	5,26	94,0	93,7	94,3	94,0	+ 0,3 - 0,3
BÜCHER, ZEITUNGEN, ZEITSCHRIFTEN	11,86	172,7	168,3	181,3	182,5	+ 8,4 + 0,7
SONSTIGE WAREN FUER BILDUNGS- UND UNTERHALTUNGSZWECKE	37,15	144,7	137,5	152,4	154,1	+12,1 + 1,1
PERSOENLICHE AUSSTATTUNG, SONSTIGE WAREN	21,85	164,2	155,5	171,4	172,8	+11,1 + 0,8
UHREN, ECHTER SCHMUCK	9,58	174,9	160,6	184,8	187,1	+16,5 + 1,2
SONSTIGE PERSOENLICHE AUSSTATTUNG	12,27	155,9	151,6	160,9	161,6	+ 6,6 + 0,4

III. VERBRAUCHERPREISE

WARE	EINHEIT	1974	1975		1974	1975		
		FEB.	JAN.	FEB.	FEB.	JAN.	FEB.	
		P R E I S I N D M			1 9 7 0 = 1 0 0			
N A H R U N G S - U N D G E N U S S M I T T E L								
RINDFLEISCH ZUM KOCHEN, VON DER QUERRIPPE, WIE GEWACHSEN	1 KILO	8,09	7,95	7,98*	129,0	126,7	127,1	
RINDFLEISCH ZUM SCHMOREN BZW. BRATEN, AUS DER KEULE, OHNE KNOCHEN	1 KILO	13,25	13,24	13,26*	132,0	132,3	132,5	
RINDFLEISCH, LENDENFILET	1 KILO	25,60	25,50	25,60*	146,4	145,8	146,4	
SCHWEINEBRATEN, FRISCH, SCHULTER, OHNE KNOCHEN UND FETT	1 KILO	11,29	10,58	10,55*	123,4	115,3	115,3	
SCHWEINEFLEISCH, KOTELETT, OHNE FILET	1 KILO	10,45	9,63	9,63*	125,1	115,5	115,5	
SCHWEINEBAUCHFLEISCH, FRISCH, WIE GEWACHSEN	1 KILO	5,78	5,22	5,23*	124,9	113,0	113,0	
SCHWEINELEBER, FRISCH	1 KILO	8,67	8,47	8,41*	114,0	110,7	110,2	
KALBSCHNITZEL	1 KILO	.	.	21,20*	.	.	130,4	
RINDSQUASCH, IN DOSEN ZU ETWA 400 G NETTO, MARKENWARE	1 KILO	.	.	7,55*	.	.	106,5	
SUPPENHÜHN, KOCHFERTIG, HANDELSKLASSE A (TIEFKUEHLKOST)	1 KILO	4,12	3,85	3,76*	110,0	104,3	103,6	
BRATHÄHNCHEN, BRATFERTIG, HANDELSKLASSE A (TIEFKUEHLKOST)	1 KILO	4,79	4,52	4,45*	118,6	112,5	112,3	
ROASTBEEF	1 KILO	19,14	19,57	19,61*	137,2	137,1	137,4	
KALBSLEBERWURST	1 KILO	12,20	12,41	12,32*	123,6	125,4	125,4	
JAGDWURST, MITTELQUALITÄT	1 KILO	10,55	10,70	10,73*	126,1	127,7	128,1	
FLRISCHWURST (BRUHERWURST), EINFACHE QUALITÄT	1 KILO	.	.	7,19*	.	.	127,7	
SALAMI INLAENDISCHER HERKUNFT, UNGARISCHE ART, SPITZENQUALITÄT	1 KILO	.	.	16,86*	125,1	126,7	127,0	
STREICHMETTWURST, (BRAUNSCHWEIGER ART), SPITZENQUALITÄT	1 KILO	.	.	10,23*	.	.	127,2	
GEKOCHTER SCHINKEN (HINTERSCHINKEN)	1 KILO	16,85	16,95	17,03*	124,0	124,7	125,1	
BAUCHSPECK, GERAUCHERT, MAGER	1 KILO	.	.	8,46*	121,6	120,1	120,6	
FLEISCHSALAT IN PACKUNGEN ZU ETWA 200 G	1 KILO	.	.	6,93*	119,2	128,0	128,1	
ROCKWURST, IN DOSEN ZU ETWA 360 G WURSTEINWAAGE, MARKENWARE	1 KILO	.	.	10,00*	.	.	128,1	
CERVELATWURST, SPITZENQUALITÄT	1 KILO	16,45	16,79	16,86*	123,1	124,9	125,5	
SCHINKENSPECK, MAGER	1 KILO	16,34	16,63	17,03*	121,1	122,3	122,5	
EIER-RAVIOLI MIT PASTETENFÜLLUNG IN TOMATENSOSS	1/1 DOSE	2,32	2,39	2,42*	103,5	106,1	106,8	
SEEFISCH, KABELJAU (DORSCH) IN STÜCK (KEIN FILET), FRISCH (NICHT SEEGEFR.)	1 KILO	7,66	8,21	7,88*	161,3	173,0	166,6	
SEELACHS-FILET	1 KILO	6,84	7,14	6,72*	170,0	177,7	167,3	
HERINGSALAT, IN PACKUNGEN ZU ETWA 200 G	1 KILO	.	.	7,19*	.	.	129,5	
ROTHARSCH-GOLDBARSCH-FILET	1 KILO	9,75	10,65	10,92*	149,5	164,4	168,1	
ROTHARSCH-GOLDBARSCH-FILET IN PACKUNGEN ZU ETWA 400 G (TIEFKUEHLKOST)	1 KILO	7,80	9,11	9,36*	126,0	139,7	143,4	
HERINGE IN TOMATENSOSS, IN DOSEN ZU 190 BIS 200 G	1 DOSE	1,22	1,35	1,37*	127,7	140,9	142,0	
ROLLHOPS IN GLÄSERN	1 KILO	9,69	10,56	10,49*	121,4	129,4	130,1	
MUECKLINGE MIT KOPF, UNAUSGENOMMEN	1 KILO	6,49	6,92	6,92*	130,8	139,0	139,6	
DELSARDINEN OHNE HAUT UND OHNE GRAETEN, IN OLIVENÖL (1/4 CLUB, 30 MM, DOSE NETTO 125 G)	1 DOSE	1,54	1,65	1,62*	110,7	118,5	119,6	
FISCHSTAEBCHEN IN PACKUNGEN ZU ETWA 300 G (TIEFKUEHLKOST)	1 KILO	7,65	8,61	8,65*	115,4	127,6	127,9	
DEUTSCHE EIER, GUETEKLASSE A, GEWICHTSKLASSE 3, IN PCK. ZU 10 STÜCK.	10 STÜCK	.	.	2,25*	142,3	128,6	125,6	
FRISCHE VOLLMILCH, IN STANDFESTEN PACKUNGEN, 3,5 PROZENT FETTGEHALT	1 LITER	.	.	1,03*	129,9	141,4	141,5	
KONDENSIERTE MILCH, UNGEZUCKERT, 7,5 PROZENT FETTGEHALT, IN DOSEN ZU ETWA 170 G	1 DOSE	.	.	0,47*	122,4	135,7	135,8	
JOGHURT OHNE FRUCHTZUSATZ, IN PLASTIKBECHERN ZU ETWA 150 BIS 175 G, 3,5 PROZENT FETTGEHALT	1 KILO	.	.	2,92*	125,5	136,7	138,0	
SAHNE, SUESS, IN PLASTIKBECHERN ZU 200 G, MINDESTENS 30 % FETTGEHALT	200 GRAMM	.	.	1,12*	106,6	109,0	108,3	
FRISCHE VOLLMILCH IN PLASTIKSCHLAUCHPACKUNGEN, 3,5 PROZENT FETTGEHALT	1 LITER	.	.	0,96*	130,4	142,9	142,7	
SPEISEQUARK, MAGERSTUFE (MIT WENIGER ALS 10 PROZENT FETTGEHALT I.T.R.), IN PACKUNGEN ZU 250 G	250 GRAMM	0,64	0,75	0,75*	138,2	161,1	161,9	
HARZER/MAINZER KÄSE	1 KILO	4,95	5,74	6,05*	137,5	155,1	157,5	
CAMBERT INLAENDISCHER HERKUNFT, 45 PROZENT FETT I.T.R., IN SCHNITTEN ZU 125 G	125 GRAMM	1,37	1,49	1,46*	124,0	136,1	136,2	
EDAMER ODER GOUDA, 40-45 PROZENT FETT I.T.R., IN STÜCK ABGEPAKT	1 KILO	.	.	9,39*	122,5	133,1	134,0	
EMMENTALER, 45 PROZENT FETT I.T.R., IN ANSCHNITT ODER IN STÜCK ABGEPAKT	1 KILO	10,63	11,67	11,91*	119,8	131,1	132,8	
TILSITER, 45 PROZENT FETT I.T.R., IN STÜCK ABGEPAKT	1 KILO	.	.	9,76*	118,3	126,5	127,1	
MILCH, IN STANDFESTEN PACKUNGEN, 1,5 PROZENT FETTGEHALT	1 LITER	.	.	0,87*	.	.	141,3	
DEUTSCHE MARKENBUTTER IN PACKUNGEN ZU 250 G	250 GRAMM	1,94	2,01	2,02*	104,8	108,5	109,0	
MARGARINE, DELIKATESSE-MARGARINE, IN PACKUNGEN ZU 250 G	250 GRAMM	0,93	1,25	1,27*	119,1	159,1	159,7	
KOKOSFETT, IN PLATTEN, ZU 250 G, MARKENWARE	1 KILO	.	.	5,79*	119,3	164,0	166,6	
SCHWEINESCHMALZ INLAENDISCHER HERKUNFT, OHNE GRIEBEN	1 KILO	.	.	2,93*	118,0	127,1	128,1	
PFLANZENÖL (KEIN OLIVENÖL) IN DOSEN ODER FLASCHEN, MITTLERE QUALITÄT	1 LITER	2,71	3,96	4,26*	122,4	165,6	168,8	
OLIVENÖL IN DOSEN, MARKENWARE	1 LITER	.	.	9,68*	108,6	120,5	121,5	
ORTSUEBLICHES ROGGENBROT	1 KILO	1,82	1,99	2,00*	139,5	153,4	155,2	
HELLES MISCHBROT	1 KILO	1,87	2,03	2,05*	138,0	150,1	152,6	
DUNKLES MISCHBROT	1 KILO	1,82	1,95	2,01*	137,1	149,4	151,1	
WEISSBROT	1 KILO	2,31	2,52	2,56*	138,7	150,4	152,7	
SCHNITTBROT, ROGGEN-VOLLKORNBROT, IN PACKUNGEN ZU 500 G	500 GRAMM	1,26	1,40	1,41*	140,1	155,2	156,5	
TOASTBROT, IN SCHREIBEN, IN PACKUNGEN ZU 500 G	500 GRAMM	1,46	1,54	1,54*	123,6	130,9	131,6	
ZWIEBACK IN PACKUNGEN ZU ETWA 225 G, MARKENWARE	1 KILO	.	.	4,85*	107,6	113,8	114,7	
BROETCHEN, SEMMEL (NUR WASSERWARE)	1 KILO	2,92	3,16	3,21*	132,8	143,1	144,3	
EINFACHES HEFEGEBÄCK (HOERNCHEN, WICKELCHEN, U. DGL.)	1 KILO	.	.	7,15*	150,2	166,2	166,7	
ROGGEN-KNAECKEBROT (SCHWEDISCHER ART) IN PACKUNGEN ZU ETWA 200 BIS 240 G	1 KILO	.	.	5,14*	.	.	155,6	
TORTENBODEN, (FUER OBSTBELAG), BISKUIT, DURCHMESSER ETWA 28 CM	1 STÜCK	2,21	2,33	2,12*	112,5	118,3	118,9	
KÄSESAMMETORTE, HOEHE 6 CM, DURCHMESSER ETWA 28 CM	1 TORTE	18,66	19,82	19,56*	119,8	126,1	126,6	
SANDKUCHEN IN KASTENFORM, OHNE SCHOKOLADENGUSS, ETWA 500 G	500 GRAMM	.	.	3,50*	119,1	126,2	127,0	
BUTTERKEKS (UNGEFÜLLT), IN PACKUNGEN ZU ETWA 175 G, MARKENWARE	1 KILO	.	.	9,07*	.	.	113,4	
POMMES FRITES, VORGEBRATEN, IN PACKUNGEN ZU ETWA 450 G (TIEFKUEHLKOST)	1 KILO	.	.	3,51*	.	.	118,0	
SALZSTAEBCHEN IN BEUTELN ZU ETWA 130 G	1 KILO	6,21	6,80	7,18*	123,1	131,5	133,5	
WEIZENMEHL, TYPE 405, IN PACKUNGEN ZU 1 KG	1 KILO	1,08	1,16	1,16*	109,1	115,9	116,9	
WEIZENGRIESS (KINDERGRIESS) IN PACKUNGEN ZU 500 G	500 GRAMM	.	.	1,98*	129,4	145,7	147,3	
LANGKORNRREIS, GLASIERT, IN PACKUNGEN ZU 500 G	500 GRAMM	1,45	1,73	1,73*	129,7	151,3	151,1	
REIS IM KOCHBEUTEL, IN PACKUNGEN ZU 250 G	250 GRAMM	0,94	1,15	1,16*	115,8	137,7	138,6	
LINSEN, MITTLERE GROSSE, IN PACKUNGEN ZU 500 G	500 GRAMM	1,61	1,85	1,81*	141,6	160,1	158,9	
SPEISEERBSEN, TROCKEN, GELB ODER GRUEN, UNGESCHAELT, IN PACKUNGEN ZU 500 G, 1. SORTE	500 GRAMM	1,31	1,66	1,62*	147,2	172,2	169,3	
KARTOFFELCHIPS, IN BEUTELN ZU ETWA 150 G	1 KILO	.	.	12,18*	.	.	118,2	
KINDERKOST, GEMUESE MIT FLEISCH, PUERTERT, IN GLAESERN ZU 190 G	190 GRAMM	1,21	1,27	1,29*	103,9	109,7	110,8	
HAFFERFLOCKEN, 1. SORTE, IN PACKUNGEN ZU ETWA 500 G, MARKENWARE	1 KILO	2,53	2,79	2,84*	121,0	135,5	136,6	
EIERNUDELN, IN PACKUNGEN ZU 500 G, EINFACHE QUALITÄT	500 GRAMM	1,48	1,53	1,55*	138,2	142,0	142,4	
SPEISESTÄRKE, IN PACKUNGEN ZU ETWA 400 G, MARKENWARE	1 KILO	2,87	3,15	3,28*	126,3	136,3	137,4	
PUDDINGPULVER ZUM KOCHEN, VANILLEGESCHMACK, IN BEUTELN ZU ETWA 45 G, MARKENWARE	100 GRAMM	0,53	0,55	0,57*	118,3	125,6	128,5	
FERTIGE SUPPEN IN BEUTELN, Z.B. RINDFLEISCHSUPPE, BEUTEL FUER 4 TELLER, MARKENWARE	1 BEUTEL	0,78	0,84	0,85*	117,3	126,7	128,0	
CORNFLAKES, IN PACKUNGEN ZU ETWA 350 G, MARKENWARE	1 BEUTEL	6,03	6,42	6,54*	127,1	132,7	134,5	
FRISCHEI-NUDELN, IN PACKUNGEN ZU 250 G, MARKENWARE	250 GRAMM	1,29	1,33	1,34*	129,1	134,1	134,8	
SUPPENWUERZE, IN FLASCHEN ZU 250 G, MARKENWARE	250 GRAMM	1,69	1,81	1,86*	110,6	119,3	120,7	

ZU DEN ABSOLUTEN PREISANGABEN BITTE ERLÄUTERUNGEN, ABSCHNITT 3 A., BEACHTEN

III. VERBRAUCHERPREISE

WARE	EINHEIT	1974	1975	1974	1975	
		FEB.	JAN.	FEB.	JAN.	
P R E I S I N D M						
1 9 7 0 = 1 0 0						
NOCH NAHRUNGS- UND GENUSSMITTEL						
SUPPE IN DOSEN, GUTE QUALITAET Z.B. OCHSENSCHWANZSUPPE, DOSE ZU ETWA 400 G INHALT, MARKENWARE	1 KILO	4,31	4,40	4,65*	115,7	122,0
KARTOFFELPUEREE, VORGEFERTIGT, IN PACKUNGEN ZU ETWA 250 G, MARKENWARE	1 KILO	.	.	8,03*	114,0	117,6
BABY-MILCHNAHRUNG, PULVERFORM, IN PACKUNGEN ZU ETWA 200 G, MARKENWARE	1 KILO	10,47	11,07	11,62*	127,5	135,0
KARTOFFELN, IN 2 1/2-KG-PACKUNGEN, HANDELSKLASSE I	2 1/2 KILO	1,22	1,06	1,07*	103,1	91,1
WEISSKOHL, HANDELSKLASSE I	1 KILO	0,81	0,71	0,72*	109,4	95,6
WIRTSINGKOHL, HANDELSKLASSE I	1 KILO	1,30	0,82	0,88*	150,1	94,2
BLUMENKOHL, 15 BIS 20 CM AUFLAGEDURCHMESSER, HANDELSKLASSE I	1 KILO	1,69	1,85	1,73*	131,6	143,5
ROTKOHL (BLAUKRAUT), HANDELSKLASSE I	1 KILO	0,83	0,74	0,75*	97,7	87,3
MOHRRUEBEN (SPEISEMOEHREN, GELBE RUEBEN, WURZELN), HANDELSKL. I	1 KILO	1,06	1,08	1,13*	113,7	121,7
CHAMPIGNONS, FRISCH, UNGEPUTZT, IN KL.-BEH. ZU ETWA 250 G O.L. HDL.KL. I	1 KILO	.	.	5,59*	.	155,1
KOPFSALAT, HANDELSKLASSE I	1 KILO	3,72	3,77	3,42*	174,5	180,9
LAUCH (PORREE), HANDELSKLASSE A	1 KILO	2,30	1,95	1,96*	139,1	121,2
ZWIEBELN, HANDELSKLASSE I	1 KILO	1,37	1,14	1,27*	107,0	88,7
GRUENE BOHNEN, HANDELSKLASSE I	1 KILO
ERBSEN (SCHOTEN), HANDELSKLASSE I	1 KILO
TOMATEN, HANDELSKLASSE I	1 KILO	3,84	4,09	3,93*	181,1	198,3
GRUENE PAPRIKASCHOTEN	1 KILO	5,51	5,04	5,43*	164,0	154,7
SALATGURKEN (TREIBHAUSWARE), HANDELSKLASSE I	1 KILO	2,84	3,25	3,53*	157,0	181,4
TOMATENMARK, DREIFACH KONZENTRIERT, IN TUBEN ZU ETWA 200 G	200 GRAHM	.	.	1,53*	124,8	149,0
GEMUESEKONSERVEN, ROTKOHL IN GLAESERN, TAFELFERTIG, MARKENWARE	720 ML	.	.	1,32*	.	113,9
GEMUESEKONSERVEN, JUNGE ERBSEN FEIN, EWG - NORM	1/1 DOSE	1,31	1,40	1,43*	102,8	110,4
GEMUESEKONSERVEN, GRUENE BOHNEN (BRECHBOHNEN), EWG-NORM	1/1 DOSE	1,14	1,24	1,23*	105,4	114,8
GEMUESEKONSERVEN, FRISCHGEMUESE-MISCHUNG MIT KAROTTEN	1/1 DOSE	1,40	1,52	1,55*	105,6	113,6
GEMUESEKONSERVEN, STANGENSPIRGEL, IMPORTWARE	1/1 DOSE	.	.	4,52*	116,6	128,0
DELIKATESSGURKEN IN GLAESERN (NICHT IN SCHEIBEN)	720 ML	.	.	1,67*	113,2	120,5
SPINAT IN PACKUNGEN ZU ETWA 600 G (TIEFKUEHLKOST)	1 KILO	.	.	2,62*	114,2	118,4
SUPPENGEMUESE IN PACKUNGEN ZU ETWA 450 G (TIEFKUEHLKOST)	1 KILO	.	.	4,19*	106,4	108,4
TOMATENKETCHUP IN FLASCHEN ZU 340 G	1 FLASCHE	.	.	1,42*	111,4	121,4
SAUERKRAUT, IN DOSEN, MARKENWARE	1/1 DOSE	1,56	1,63	1,65*	108,1	113,8
TAFELAPFEL, HANDELSKLASSE I	1 KILO	1,42	1,77	1,91*	136,9	170,4
TAFELAPFEL, HANDELSKLASSE II	1 KILO	1,05	1,27	1,33*	135,9	162,3
TAFELBIRNEN, HANDELSKLASSE I	1 KILO	.	.	1,70*	.	136,4
SUESSKIRSCHEN, HANDELSKLASSE I	1 KILO
PFLAUMEN ODER ZWETSCHGEN, HANDELSKLASSE I	1 KILO
ERDBEEREN (KEINE TREIBHAUSWARE), HANDELSKLASSE I	1 KILO
WEINTRAUBEN (DATTELTRAUBEN), HANDELSKLASSE I	1 KILO	4,94	3,42	4,86*	177,7	122,5
AUSLAENDISCHE PFIRSICHE, HANDELSKLASSE I	1 KILO	170,2
ZITRONEN, HANDELSKLASSE I	1 KILO	2,22	2,26	2,18*	126,7	129,7
APFELSINEN, HANDELSKLASSE I	1 KILO	1,40	1,56	1,51*	102,6	114,4
BANANEN, MARKENWARE	1 KILO	1,28	1,40	1,56*	91,8	99,9
GRAPEFRUIT, HANDELSKLASSE I	1 KILO	.	.	1,79*	.	116,3
SULTANINEN IN BEUTELN ZU 250 G, MITTLERE SORTE	250 GRAHM	1,24	1,25	1,22*	165,1	167,0
ERDUEESE, GESCHAELT, GESALZEN, IN BEUTELN ZU ETWA 60 G	1 KILO	.	.	8,18*	108,4	120,1
SUESS MANDELN IN, IN BEUTELN ZU 250 G	1 KILO	.	.	12,77*	122,4	121,0
OBSTKONSERVEN, APFELMUS IN GLAESERN ZU ETWA 700 G, I. QUALITAET	1/1 GLAS	.	.	1,11*	121,4	121,9
OBSTKONSERVEN, PFIRSICHE, HALBE FRUCHT, GESCHAELT	1/1 DOSE	.	.	1,94*	106,7	114,6
OBSTKONSERVEN, ANANAS IN SCHEIBEN	1/1 DOSE	1,79	2,13	2,18*	104,9	121,4
ERDBEEREN IN PACKUNGEN ZU ETWA 300 G (TIEFKUEHLKOST)	1 KILO	8,27	8,41	8,60*	104,0	106,6
ERDBEER - KOMPOSITURE, GANZE FRUECHTE, IN GLAESERN ZU 450 G, MARKENWARE	1 GLAS	.	.	1,94*	119,1	126,8
ZUCKER, KRISTALLRAFFINADE, IN PACKUNGEN ZU 1 KG, EWG-KATEGORIE I	1 KILO	1,31	1,52	1,57*	113,3	131,9
DEUTSCHER BIENENHONIG, IN GLAESERN ZU ETWA 500 G, MARKENWARE	1 KILO	10,14	10,75	10,17*	116,5	122,0
AUSLAENDISCHER BIENENHONIG, IN GLAESERN ZU ETWA 500 G, MITTLERE QUALITAET	1 KILO	6,58	7,16	7,17*	135,4	143,7
FRUCHTBONBONS, UNGEFUELLT, EINZELN VERPACKT, IN BEUTELN ZU 150-175 G	1 KILO	.	.	5,81*	116,7	125,2
WEICHKARAMELLEN, EINZELN VERPACKT, IN BEUTELN ZU 150-175 G	1 KILO	.	.	6,39*	.	125,0
VOLLMILCH-SCHOKOLADE, IN TAFELN, UNGEFUELLT, MARKENWARE	100 GRAHM	.	.	0,96*	102,2	107,7
PRALINEN, IN PACKUNGEN ZU ETWA 200-250 G, MARKENWARE	1 KILO	.	.	17,19*	112,7	119,7
EISCREME, FUERST-PUECKLER-ART, HAUSHALTSPACKUNG ZU ETWA 500 ML (TKK)	500 ML	.	.	2,28*	109,4	109,7
KAKAO, SCHWACH ENTOEFT, IN PACKUNGEN ZU 125 G, MARKENWARE	125 GRAHM	1,11	1,21	1,23*	103,1	111,6
KAKAO-SCHNELLGETRAENK IN PACKUNGEN ZU ETWA 400 G	1 KILO	6,28	6,49	6,59*	101,2	104,5
GEMAHLENER WEISSER PFEFFER, IN STREUDOSEN ODER GLAESERN, MIT EINEM FUELLGEWICHT VON ETWA 40 G	100 GRAHM	2,38	2,71	2,92*	111,4	119,4
PAPRIKA IN STREUDOSEN ODER GLAESERN	100 GRAHM	2,40	2,68	2,91*	109,4	118,7
SPEISESALZ, OHNE ZUSATZ, IN PACKUNGEN ZU 500 G	500 GRAHM	0,33	0,36	0,36*	120,5	134,9
MAYONNAISE, 80 PROZENT FETTGEHALT, IN GLAESERN ZU 250 G	250 GRAHM	1,42	1,61	1,71*	108,4	121,7
SENF, IN GLAESERN ZU ETWA 250 G	1 KILO	4,75	5,04	4,95*	118,1	124,7
WEINESSIG, IN FLASCHEN ZU 0,7 L, MARKENWARE	0,7 LITER	1,25	1,39	1,41*	121,0	133,6
BACKPULVER, IN PACKUNGEN ZU ETWA 6 BEUTELN, MARKENWARE	6 BEUTEL	0,93	0,93	0,91*	115,9	116,4
SUESSSTOFF-TABLETTEN, IN PACKUNGEN ZU 100 STUECK	100 STUECK	1,38	1,50	1,50*	111,6	120,5
APFELSFT, NATURREIN, IN 0,7- ODER 1-L-EINWEG-FLASCHEN (SONST OHNE FLASCHENPFAND), MITTLERE QUALITAET	1 LITER	1,11	1,09	1,07*	143,6	141,9
ORANGENSAFT, REIN, UNKONZENTRIERT, UNGESUESST, IN 0,7- ODER 1-L-EINWEG-FLASCHEN (SONST OHNE FLASCHENPFAND), KEINE REFORMHAUSWARE	1 LITER	1,46	1,47	1,42*	98,0	99,3
TRAUBENSAFT, WEISS, IN 0,7-L-EINWEG-FLASCHEN (SONST OHNE FLASCHENPFAND), KEINE REFORMHAUSWARE	0,7 LITER	1,31	1,43	1,49*	115,2	122,6
JOHANNISBEERSAFT, SCHWARZ, SUESSMOST, IN 0,7-L-EINWEG-FLASCHEN (SONST OHNE FLASCHENPFAND), MITTLERE QUALITAET, KEINE REFORMHAUSWARE	0,7 LITER	1,68	1,76	1,78*	119,9	125,2
FRUCHTSAFTGETRAENK, KOHLENSAUEUREHALTIG, IN 0,7-L-FLASCHEN, OHNE FLASCHENPFAND	0,7 LITER	0,74	0,76	0,77*	114,4	116,5
ERFRISCHUNGSGETRAENK, KOFFEINHALTIG (KEIN FRUCHTSAFTGETRAENK), IN 1-L-FLASCHEN, OHNE FLASCHENPFAND	1 LITER	.	.	1,09*	116,3	117,2
EINFACHES TAFELWASSER, OHNE GESCHMACK (KEIN KURBRUNNEN), IN 0,7-L-FLASCHEN, OHNE FLASCHENPFAND	0,7 LITER	0,53	0,54	0,54*	115,9	117,4
PFEFFERMINZTEE IN AUFGUSSBEUTELN ZU 2,5 G, IN PACKUNGEN MIT ETWA 10 BEUTELN	10 BEUTEL	0,97	0,99	1,03*	107,0	110,4
BOHNENKAFFEE, GERUESTET, IN PACKUNGEN ZU 250 G, MITTL. QUAL.	250 GRAHM	4,20	4,29	4,24*	101,9	103,5
BOHNENKAFFEE, KOFFEINFREI, IN PACKUNGEN ZU 200 G	200 GRAHM	4,32	4,41	4,32*	102,8	104,8
INSTANT BOHNENKAFFEE IN GLAESERN ZU 100 G	100 GRAHM	.	.	5,84*	108,9	114,0
SCHWARZER CEYLON-TEE (ORANGE-PEKOE), IN PACKUNGEN ZU 100 G, MITTLERE QUALITAET (OHNE GRUS UND SPIZTEN)	100 GRAHM	.	.	2,81*	109,0	113,8
SCHWARZER TEE IN AUFGUSSBEUTELN ZU 1,75 G, IN PACKUNGEN MIT ETWA 10 BEUTELN	10 BEUTEL	0,98	1,07	1,12*	107,2	115,5

ZU DEN ABSOLUTEN PREISANGABEN BITTE ERLÄUTERUNGEN, ABSCHNITT 3 A., BEACHTEN

III. VERBRAUCHERPREISE

WARE, LEISTUNG	EINHEIT	1974	1975	1974	1975	
		FEB.	JAN.	FEB.	FEB.	
		P R E I S I N D M			1 9 7 0 = 1 0 0	
NOCH NÄHRUNGS- UND GENUSSMITTEL						
FLASCHENBIER, GAENGIGE SORTE, 11 BIS 14 PROZENT STAMMWUERZE-GEHALT, IN 0,5-L-FLASCHEN, OHNE FLASCHENPFAND	0,5 LITER			6,77*	116,7	123,3
DOPPELKORN ODER TAFELAQUAVIT, 38 PROZENT, IN 0,7-L-FLASCHEN	0,7 LITER	8,37	8,53	8,44*	119,0	121,6
WEINBRAND IN 0,7-L-FLASCHEN, GUTE QUALITAET, MARKENWARE, QUALITAET	0,7 LITER	.	.	10,6C*	124,0	126,7
KRAEUTERLIKOER, INL., MIT MIND. 30 PROZ. ALKOHOL, IN 0,7-L-FLASCHEN, MW.	0,7 LITER	.	.	11,93*	126,3	115,1
SCOTCH WHISKY IN 0,7-L-FLASCHEN, GUTE IMPORTWARE	0,7 LITER	14,67	14,77	14,36*	112,7	113,2
WEISSWEIN, INLAENDISCH, QUALITAETSWEIN MIT AMTLICHER PRUEF-NUMMER (QBA-WEIN), IN 0,7-L-FLASCHEN, LETZTER JAHRGANG	0,7 LITER	.	.	3,29*	118,7	119,3
ROTWEIN, AUSLAENDISCH, TAFELWEIN, IN 0,7- ODER 1-L-FLASCHEN,	1 LITER	2,42	2,54	2,66*	116,4	123,8
DEUTSCHER SEKT (KEIN OBSTSCHAUMWEIN), EINSCHL. SEKTSTEUER IN 0,75 -L-FLASCHEN, MARKENWARE	0,75 LITER	6,48	6,45	6,02*	101,8	102,3
ZIGARREN, MITTLERE PREISLAGE	1 STUECK	0,30	0,30	0,30	100,0	100,0
ZIGARETTEN, GAENGIGSTE PREISLAGE	20 STUECK	2,20	2,20	2,20	121,5	121,5
ZIGARETTEN, MITTLERE PREISLAGE	20 STUECK	2,30	2,30	2,30	115,0	115,0
TABAK, FEINSCHNITT, GAENGIGE PREISLAGE	50 GRAMM	1,80	1,80	1,80	120,0	120,0
ZIGARILLOS, UNTERE PREISLAGE	10 STUECK	1,25	1,25	1,25	113,7	113,7
ZIGARREN, OBERE PREISLAGE	1 STUECK	0,50	0,50	0,50	100,0	100,0
ZIGARETTEN, OBERE PREISLAGE	20 STUECK	2,50	2,50	2,50	113,6	113,6
KLEIDUNG, SCHUHE						
STRASSENANZUG FUER HERREN, ZWEITEILIG, REINE SCHURWOLLE (MIT IWS), VORDERROSENPUTTER, GUTE VERARBEITUNG, GR. 48	1 STUECK	258,00	272,00	273,00*	124,2	131,0
STRASSENANZUG FUER HERREN, ZWEITEILIG, MISCHGEWEBE AUS ETWA 55 PROZENT SYNTHETISCHER FASER UND ETWA 45 PROZENT REINER SCHURWOLLE, MITTLERE QUALITAET, GR. 48	1 STUECK	226,00	238,00	237,00*	124,1	130,1
HERREN-MANTEL, SPORTLICH, MISCHGEWEBE AUS ETWA 67 PROZENT SYNTHETISCHER FASER UND ETWA 33 PROZENT BAUMWOLLE, MITTLERE QUALITAET, GR. 48	1 STUECK	141,00	152,00	153,00	132,9	141,8
HERREN-SAKKO, BLAUER, RWS, (MIT IWS), 2 ODER 3 METALLKN., GUTE VERARB., GR. 48	1 STUECK	62,40	66,50	66,00*	130,6	137,6
HERREN-HOSE, MISCHG. AUS ETWA 55 PROZ. SYNT. FASER U. ETWA 45 PROZ. WS, M. QUA. GR. 48	1 STUECK	62,40	66,50	65,70*	133,0	141,6
BERUFSANZUG, ZWEITEILIG, KOEPER ODER DRELL, INDIANTHREN, SANFOR, GR. 48	1 STUECK	32,70	36,20	37,30*	127,4	139,5
NIETENHOSE FUER KNABEN, BLUE JEANS, BAUMWOLLE, KOEPER, GR. 152	1 STUECK	19,01	21,40	22,00*	125,4	136,6
HERREN-PULLOVER MIT LANGEM ARM, EINFARBIG, REINE SCHURWOLLE (MIT IWS), FEINE STRICKART, FILZFREI AUSGERUESTET, GUTE VERARBEITUNG, GR. 50	1 STUECK	.	.	55,60*	124,7	133,0
KNABEN-PULLOVER MIT LANGEM ARM, SYNTHETISCHE FASER, GROBE STRICKART, MITTLERE QUALITAET, GR. 152	1 STUECK	.	.	24,80*	118,5	124,6
BADEMANTEL FUER HERREN, VELOURS, BAUMWOLLE, GUTE QUALITAET, GR. 48	1 STUECK	83,30	91,30	98,60*	120,7	130,4
AMORAK MIT KAPUZE, MISCHGEWEBE AUS ETWA 67 PROZENT SYNTHETISCHER FASER UND ETWA 33 PROZENT BAUMWOLLE, MITTLERE QUALITAET, GR. 152	1 STUECK	52,10	56,70	58,90*	118,3	125,5
DAMEN-KOSTUEM, REINE SCHURWOLLE MIT (IWS), KAMMGARN ODER TWEED, GANS AUF TAFT GEFUTTERT, KLASSISCHE FORM MIT VARIANTEN ENTSPRECHEND DER MODE, GUTE VERARBEITUNG, GR. 42	1 STUECK	214,00	230,00	230,00*	129,3	136,0
DAMEN-KLEID MIT LANGEM ARM, ZWEIFEILIG (JACKE UND ROCK), JERSEY AUS REINER SCHURWOLLE (MIT IWS), GEFUTTERT, MOEGLICHST GLATTER STIL, GUTE VERARBEITUNG, GR. 42	1 STUECK	164,00	172,00	174,00*	127,3	133,5
DAMEN-KLEID MIT HALBEM ARM, AUS CHEMIEFASER (ZELLULOSISCHER ODER SYNTHETISCHER FASER), OHNE BESONDERE APPLIKATION, GERADER SCHNITT UND GUTE VERARBEITUNG, GUTE QUALITAET, GR. 42	1 STUECK	.	.	109,00*	131,4	140,2
DAMEN-ROCK SYNTHETISCHE FASER MIT WOLLE, AUF TAFT GEFUTTERT, EINFACHE VERARBEITUNG, MITTLERE QUALITAET, GR. 42	1 STUECK	45,20	49,50	50,60*	133,8	144,0
DAMEN-HOSE, LANG, FLANELL, MISCHGEWEBE MIT WOLLE, GUTE VERARBEITUNG, GR. 42	1 STUECK	.	.	65,30*	.	144,4
HENDBLUSE MIT LANGEM ARM, BAUMWOLLE, PFLEGELEICHT, EINFACHE VERARBEITUNG, GR. 42	1 STUECK	.	.	31,30*	136,5	145,7
MAEDCHEN-KLEID MIT LANGEM ARM, SYNTHETISCHE FASER, GERADER SCHNITT UND GUTE VERARBEITUNG, MITTLERE QUALITAET, GR. 128	1 STUECK	.	.	42,90*	120,4	125,9
MAEDCHEN-KLEID MIT HALBEM ODER LANGEM ARM, BAUMWOLLSTOFF HOCHVEREDELT (WASCHKLEID), GERADER SCHNITT UND GUTE VERARBEITUNG, MITTLERE QUALITAET, GR. 128	1 STUECK	34,20	36,40	35,90*	125,2	131,3
DAMEN-PULLOVER MIT LANGEM ARM, MISCHGEWEBE MIT WOLLE, FEINE STRICKART, KLASSISCHE FORM, HOCHGESCHLOSSEN, GUTE VERARBEITUNG, MITTLERE LEICHTE QUALITAET, GR. 42	1 STUECK	.	.	43,90*	129,8	140,4
KLEIDERSCHUERZE OHNE ARM, NORMALE LAENGE, BAUMWOLLE, PFLEGELEICHT, MITTLERE QUALITAET, GR. 42	1 STUECK	.	.	23,10*	125,3	135,9
KASACK-SCHUERZE FUER DAMEN, DREIVIERTELLANG, SYNTHETISCHE FASER, GR. 42	1 STUECK	18,00	19,21	18,10*	116,9	122,6
TRAININGSANZUG, ZWEITEILIG, AUS SYNTHETISCHER FASER UND BAUMWOLLE, GUTES ELASTISCHES MATERIAL, GUTE VERARBEITUNG, GR. 5	1 STUECK	.	.	55,60*	112,9	119,1
DAMEN-KLEIDERSTOFF, EINFARBIG, MISCHGEWEBE AUS ETWA 55 PROZENT SYNTHETISCHER FASER UND ETWA 45 PROZENT REINER SCHURWOLLE, MITTLERE QUALITAET, 140 CM BREIT	1 METER	21,60	23,30	23,50*	119,4	127,3
DAMEN-KLEIDERSTOFF, EINFACH GEMUSTERT, HOCHVEREDELTE BAUMWOLLE, PFLEGELEICHT, MITTLERE QUALITAET, 90 CM BREIT	1 METER	9,37	10,49	11,19*	123,1	132,3
FUTTERTAFT, EINFARBIG, AUS ZELLULOSISCHER FASER, WASCHBAR, PFLEGELEICHT, 90 CM BREIT	1 METER	.	.	6,37*	114,2	123,4
SCHNEIDERINNENARBEIT, ANFERTIGUNG EINES SPORTLICHEN KLEIDES FUER DAMEN, PREIS OHNE STOFF, ABER MIT EINFACHEN ZUTATEN	1 MAL	127,00	140,00	151,00*	130,5	139,2
SCHNEIDERARBEIT, ANFERTIGUNG EINES ZWEITEILIGEN HERRENANZUGES IN EINER MASSSCHNEIDEREI MIT MINDESTENS 2 ANPROBEN, PREIS OHNE STOFF, ABER MIT EINFACHEN ZUTATEN	1 MAL	470,00	503,00	509,00*	131,0	137,9
HERREN-OBERHEMD, MAKO-POPELINE, MIT BESONDERS GUTEN PFLEGE- UND TRAGEIGENSCHAFTEN, ANGEBOten IN MEHREREN ARMLAENGEN, GUTE QUALITAET, GR. 40	1 STUECK	30,90	34,40	36,60*	122,3	130,5
HERREN-OBERHEMD, BAUMWOLLE-POPELINE, PFLEGELEICHT, MITTLERE QUALITAET, GR. 40	1 STUECK	.	.	29,00*	125,0	135,6
HERREN-OBERHEMD, MISCHGEWEBE AUS SYNTHETISCHER FASER MIT BAUMWOLLE, MITTLERE QUALITAET, GR. 40	1 STUECK	.	.	25,00	118,6	127,1
HERREN-UNTERJACKE OHNE ARM, BAUMWOLLE, DOPPELRIPP, MITTLERE QUALITAET, GR. 5	1 STUECK	.	.	8,20*	130,0	149,4

ZU DEN ABSOLUTEN PREISANGABEN BITTE ERLÄUTERUNGEN, ABSCHNITT 3 A., BEACHTEN

III. VERBRAUCHERPREISE

WARE, LEISTUNG	EINHEIT	1974	1975	1974	1975
		FEB.	JAN.	FEB.	FEB.
		P R E I S I N D M		1 9 7 0 = 1 0 0	
NOCH KLEIDUNG, SCHUHE					
HERREN-UNTERHOSE, LANGE FORM, BAUMWOLLE, DOPPELRIPP, MITTLERE QUALITAET, GR. 5	1 STUECK	.	.	14,41*	130,0
HERREN-UNTERHOSE, SLIP, MIT BREITEM WEICHELASTIKBUND, BAUMWOLLE, DOPPELRIPP, GUTE MARKENWARE, GR. 5	1 STUECK	7,64	8,68	8,86*	127,0
HERREN-SCHLAFANZUG, BUEGELLEICHTER BAUMWOLLSTOFF, EINFARBIG ODER EINFACH GESTREIFT, GUT VERARBEITET, GR. 48	1 STUECK	28,90	31,80	31,60*	119,7
DAMEN-HEMD, BAUMWOLLE, MITTLERE QUALITAET, GR. 42	1 STUECK	.	.	7,51*	128,5
DAMEN-SLIP, BAUMWOLLE, GUTE QUALITAET, GR. 42	1 STUECK	.	.	4,26*	.
KNABEN-PULLIHEMD (T-SHIRT), BAUMWOLLE, PFLEGELEICHT, GR 152	1 STUECK	.	.	12,63*	.
DAMEN-UNTERKLEID, CHARMEUSE, SYNTHETISCHE FASER, EINFACHE VERZIERUNG, GUTE QUALITAET, GR. 42	1 STUECK	14,50	15,42	15,64*	119,4
MAEDCHEN-GARNITUR, ZWEITEILIG, BAUMWOLLE, MITTLERE QUALITAET, GR. 128	1 GARNITUR	6,94	7,98	8,36*	129,6
DAMEN-NACHTHEMD OHNE ARM, BATIST, OHNE BESONDERE APPLIKATION, SOLIDE VERARBEITUNG, GUTE QUALITAET, GR. 42	1 STUECK	22,30	24,20	24,50*	126,6
STRAMPELHOESCHEN, FROTTEE-STRETCH, SYNTH.F./BW. MITTL. QUAL. GR. 68	1 STUECK	.	.	10,79*	130,5
FEINSTRICKHEMD F. HERREN, SYNTH. FASER (GEGEF. MIT BAUMWOLLE) GR. 48	1 STUECK	.	.	31,10*	116,6
MUESTENHALTER, LANGE FORM, SEITEN- UND RUECKENTEILE VOLL-ELASTISCH, STRETCHTRAEGER UND RUECKENVERSCHLUSS VERSTELLBAR, WEISS, CUP B, GR. 80	1 STUECK	30,40	32,60	32,90*	109,8
NIEDERHOESCHEN, VOLLELASTISCH, SYNTH. FASER, VERSTAERKT, SPITZENEINSATZ, ABNEHMBARE STRUMPFHALTER, WEISS, GR. 75	1 STUECK	25,00	26,50	27,00*	108,5
HERREN-MUT, HAARFILZ, MITTLERE QUALITAET	1 STUECK	38,40	41,50	42,40*	119,1
HERREN-TASCHENSCHIRM, CHEMIEFASERBEZUG, MIT REISSVERSCHLUSS-FUTTERAL AUS SYNTH. MATERIAL, MITTLERE QUALITAET	1 STUECK	32,10	34,30	34,30*	106,9
DAMEN-SCHIRM, STUETZSCHIRM, CHEMIEFASERBEZUG, MIT EINFACHER KRUECKE, AUS SYNTH. MATERIAL, GUTE VERARBEITUNG, MITTLERE QUALITAET	1 STUECK	25,30	28,50	29,40*	111,8
HERREN-HANDSCHUHE, SCHWEINSLEDER, UNGEFUTTERT, GR. 8	1 PAAR	.	.	37,80*	123,2
DAMEN-HANDSCHUHE, NAPPA, GEFUETTERT, EINFACHE AUSFUEHRUNG, GR. 7	1 PAAR	..	.	31,00*	123,0
HOSENTRAEGER, CLIPTRAEGER IN SCHMALER AUSFUEHRUNG, GUMMIBAND, GUTE QUALITAET, LAENGE ETWA 105 CM, BREITE ETWA 15 MM	1 PAAR	6,26	6,71	6,81*	120,1
REISSVERSCHLUSS AUS SYNTHETISCHEM MATERIAL, LAENGE ETWA 20 CM	1 STUECK	1,17	1,36	1,39*	132,5
MASCHINENGARN, 200/4-FACH, STAERKE 40, WEISS	1 ROLLE	1,42	1,63	1,71*	144,0
STRICKGARN, BABYGARN, SYNTHETISCHE FASER, MITTLERE QUALITAET	100 GRAMM	.	.	4,97*	121,0
STRICKGARN, REINE SCHURWOLLE, FARBIG, GUTE QUALITAET	100 GRAMM	.	.	6,02*	127,4
HERREN-SOCKEN, KNIELANG, WOLLE, MITTLERE QUALITAET, GR. 11	1 PAAR	.	.	7,44*	122,5
HERREN-SOCKEN, KURZ, SYNTHETISCHE FASER, GR. 11	1 PAAR	.	.	4,27*	114,7
DAMEN-STRUEMPFE, SYNTH. FASER, I. WAHL, MITTLERE QUALITAET, GR. 9 1/2	1 PAAR	2,60	2,93	3,03*	108,4
KINDER-STRUEMPFE, KNIESTRUEMPFE, SYNTH. FASER MIT WOLLE BZW. BAUMWOLLE, GR. 8	1 PAAR	.	.	4,90*	117,6
DAMEN-STRUEMPF, BINKR., M. ZWICKEL, SYNTH. FASER, MITTLERE QUALITAET, GR. 42/44	1 STUECK	.	.	4,00*	103,7
KINDER-STRUMPFHOSE, SYNTHETISCHE FASER, MITTLERE QUALITAET, GR. 8	1 STUECK	.	.	9,85*	112,4
DAMEN-FEINSTRUMPFHOSE, MIT ZWICKEL, SYNTHETISCHE FASER, MITTLERE QUALITAET, GR. 42/44	1 STUECK	.	.	3,99*	.
HERREN-STRASSENSCHUHE, SCHNUEERHALBSCHUHE, RINDBOX, LAUFSoHLE AUS SYNTHETISCHEM MATERIAL, MITTLERE QUALITAET, GR. 42	1 PAAR	.	.	53,30*	136,4
HERREN-STRASSENSCHUHE, SCHNUEERHALBSCHUHE, SCHWARZ, KLASSISCHE FORM, BOXCALF (KEIN MASTBOX), LEDERBRANDSoHLE, LEDERLAUFSoHLE, GUTE QUALITAET, GR. 42	1 PAAR	75,80	79,30	79,30*	137,6
DAMEN-STRASSENSCHUHE, SPORThALBSCHUHE, GAENGIGE LEDERART, LAUFSoHLE AUS SYNTHETISCHEM MATERIAL, MITTLERE QUALITAET, GR. 38	1 PAAR	.	.	52,60*	139,7
DAMEN-STRASSENSCHUHE, GLATTER PUMPS, KLASSISCHE FORM, BOXCALF (KEIN MASTBOX), LEDERZWISCHENSCHUHE, LEDERLAUFSoHLE, GUTE QUALITAET, GR. 38	1 PAAR	65,40	69,10	71,70*	137,4
KINDER-SCHUHE, HALBSCHUHE, RINDBOX, LAUFSoHLE AUS SYNTH. MATERIAL, GR. 35	1 PAAR	.	.	40,00*	138,6
KINDER-SCHUHE, SCHNUEERSTIEFEL, GAENGIGE LEDERART, FEINPROFIL-SCHUHE AUS SYNTHETISCHEM MATERIAL, GR. 24	1 PAAR	.	.	37,80*	140,5
FUSSBALLSTIEFEL, GUTES RINDBOXLEDER, ANVULKANISIERTE ACKKENSoHLE, MITTLERE QUALITAET, GR. 42	1 PAAR	47,60	49,50	48,60*	121,3
TENNISCHUHE, GR. 38	1 PAAR	23,70	25,90	26,60*	128,7
KINDER-SCHLUPF-HAUSSCHUHE, OBERTEIL AUS STOFF, SoHLE AUS SYNTHETISCHEM MATERIAL, GR. 30	1 PAAR	14,06	14,84	15,14*	139,7
HERREN-STRASSENSCHUHE (MOKASSINFORM), LEDEROBERTEIL, LAUFSoHLE AUS SYNTHETISCHEM MATERIAL, MITTLERE QUALITAET, GR. 42	1 PAAR	.	.	55,40*	126,3
SCHNUEERSENKEL, SCHWARZ, FUER HERREN-HALBSCHUHE, ETWA 45 CM LANG	1 PAAR	0,67	0,78	0,78*	143,8
BESOHLEN MIT ABSATZEN EINSCHL. MATERIAL, LEDERSCHUHE, EIN PAAR	1 MAL	17,27	18,88	19,27*	134,4
BESOHLEN MIT ABSATZEN EINSCHL. MATERIAL, GUMMISCHUHE, EIN PAAR	1 MAL	15,17	16,69	17,07*	136,2
HERRENSCHUHE GR. 40-42					

ZU DEN ABSOLUTEN PREISANGABEN BITTE ERLAUTERUNGEN, ABSCHNITT 3 A., BEACHTEN

III. VERBRAUCHERPREISE

LEISTUNG, TARIF, WARE	EINHEIT	1974	1975	1974	1975	
		FEB.	JAN.	FEB.	FEB.	JAN. FEB.
		P R E I S I N D M			1 9 7 0 = 1 0 0	
WOHNUNGSMIETE, ENERGIE						
MIETE FUER EINE ABGESCHLOSSENE, LEERVERMIETETE 2-ZIMMER-WOHNUNG MIT KUECHE						
ALTBAUWOHNUNG OHNE BAD, AUS DER ZEIT VOR DEM 1. 4. 1924	MONATSMIETE	106,00	112,00	113,00*	121,2	126,9 127,7
ALTBAUWOHNUNG MIT BAD, AUS DER ZEIT VOM 1. 4. 1924 BIS ZUM 20. 6. 1948	MONATSMIETE	141,00	150,00	150,00*	124,6	130,5 131,2
NEUBAUWOHNUNG AUS DER ZEIT NACH DEM 20. 6. 1948						
SOZIALER WOHNUNGSBAU, MIT BAD UND OFENHEIZUNG	MONATSMIETE	150,00	156,00	158,00*	120,9	125,1 126,7
FREIFINANZierter WOHNUNGSBAU (3-ZIMMER-WOHNUNG), MIT KACHELBAD, BALKON UND ZENTRALHEIZUNG	MONATSMIETE	329,00	342,00	343,00*	122,4	126,3 127,0
SOZIALER WOHNUNGSBAU, MIT BAD UND ZENTRALHEIZUNG	MONATSMIETE	233,00	247,00	249,00*	127,3	133,6 134,9
WASSERGELD, MIT GRUNDGEBUEHR, BEI ABNAHME VON MONATLICH						
6 CBM	6 CBM
15 CBM	15 CBM
20 CBM	20 CBM
ELEKTRISCHER STROM, MIT GRUNDPREIS, FUER EINE WOHNUNG MIT KUECHE, GUNSTIGSTER TARIF, BEI EINER ABNAHME VON MONATLICH						
350 KWH, DAVON 100 KWH NACHTSTROM (4-ZIMMER-WOHNUNG)	350 KWH	44,70	52,20	53,60*	118,2	138,6 143,6
200 KWH (4-ZIMMER-WOHNUNG)	200 KWH	31,80	36,40	37,40*	123,0	140,4 147,1
100 KWH (4-ZIMMER-WOHNUNG)	100 KWH	20,30	23,50	24,10*	119,5	138,8 142,9
75 KWH (3-ZIMMER-WOHNUNG)	75 KWH	16,61	19,30	19,75*	122,0	141,0 147,5
43 KWH (2-ZIMMER-WOHNUNG)	43 KWH	11,96	14,04	14,41*	132,1	154,2 160,2
FLUESSIGGAS, FUELLUNG EINER 11-KG-FLASCHE	1 FUELLUNG	17,62	19,36	19,33*	118,0	129,2 128,9
GAS, MIT GRUND- ODER VERRECHNUNGSPREIS, FUER EINE WOHNUNG MIT KUECHE, GUNSTIGSTER TARIF, BEI EINER ABNAHME VON MONATLICH						
277 MCAL	277 MCAL	.	.	.	111,0	123,6 130,1
487 MCAL	487 MCAL	.	.	.	111,3	127,2 133,2
882 MCAL	882 MCAL	.	.	.	114,6	129,5 133,9
ANTHRAZIT-EIERBRIKETTS INLAENDISCHER HERKUNFT, BEI ABNAHME VON 500 KG, FREI KELLER	50 KILO	14,01	17,27	17,47*	138,5	170,9 173,8
ZECHENBRECHKOKS III INLAENDISCHER HERKUNFT, BEI ABNAHME VON 5000 KG, FREI KELLER	50 KILO	15,01	19,03	19,45*	142,0	180,7 184,5
BRAUNKOHLENBRIKETTS, BEI ABNAHME VON 500 KG, FREI KELLER	50 KILO	9,82	10,84	10,96*	143,0	158,2 159,8
NAGER-NUSS III INLAENDISCHER HERKUNFT, BEI ABNAHME VON 500 KG, FREI KELLER	50 KILO	14,91	18,05	18,34*	131,2	163,7 165,6
BRENNHOLZ, OFENFERTIG, FREI KELLER	50 KILO	10,01	11,10	11,45*	129,1	143,6 147,6
EXTRA LEICHTES HEIZOEL, BEI ABNAHME VON 5000 L (TANKWARE)	1 HL	37,50	27,60	25,00*	280,5	203,3 184,5
HAUSHALTS GUETER						
KUECHEN-ANRICHTEN, KUNSTSTOFFBESCHICHTET, 2 LADEN, 2 TUEREN, 1 EINLEGEBOEDEN, 100 MAL 85 MAL 55 CM	1 STUECK	.	.	245,00*	117,8	124,8 124,5
KUECHEN-WAND-HAENGESCHRANK, KUNSTSTOFFBESCHICHTET, 2 TUEREN, 2 EINLEGEBOEDEN, 100 MAL 60 MAL 35 CM	1 STUECK	.	.	137,00*	.	124,8
KUECHENSTUHL AUS METALLROHR, SITZ UND RUECKEN MIT KUNSTSTOFFBEZUG AUF SCHAUMSTOFFPOLSTER	1 STUECK	.	.	40,60*	128,5	141,3 141,6
WOHNZIMMERTISCH, NATURHOLZ FURNIERT, MATTIERTE OBERFLAECHE, 110 MAL 80 CM, AUSGEZOGEN ETWA 180 MAL 80 CM	1 STUECK	.	.	265,00*	127,7	137,4 137,8
SCHRAANKWAND-ANBAUT., NATURHOLZ FURNIERT, MATTIERTE OBERFLAECHE OBER-TEIL 4 EINLEGEBOEDEN, UNTERTEIL MIT MITTELWAND, 2 TUEREN, JE 1 EINLEGEBOEDEN, ETWA 100 MAL 225 MAL 46 CM (UNTERTEIL) BEW. ETWA 100 MAL 225 MAL 35 CM (OBERTEIL)	1 STUECK	.	.	667,00*	121,6	130,8 131,0
KLAPPDUESE, EINTEILIGER RUECKEN MIT SITZ, FEDERPOLSTERGRUND, WOLLEBEZUGSSTOFF, MITTLERE QUALITAET, SCHLAFFLAECHE 90 MAL 190 CM	1 STUECK	.	.	511,00*	122,4	131,5 131,9
KLEIDERSCHRANK-TYPEN-REIHENSCHRANK, NATURHOLZ FURNIERT, MATTIERTE ODER KUNSTSTOFFBESCHICHTETE OBERFLAECHE, 2 EINLEGEBOEDEN, KLEIDERSTANGE, 100 MAL 225 MAL 60 CM	1 STUECK	.	.	361,00*	.	125,2
DOPPELBETT (OHNE MATRATZENBOEDEN), NATURHOLZ FURNIERT, MATTIERTE ODER KUNSTSTOFFBESCHICHTETE OBERFLAECHE, ETWA 200 MAL 200 CM (ODER 2 EINZELBETTEN JE 100 MAL 200 CM)	1 STUECK	.	.	249,00*	.	125,0
2 NACHTKONSOLEN, NATURHOLZ FURNIERT, MATTIERTE ODER KUNSTSTOFFBESCHICHTETE OBERFLAECHE, MIT 1 LADE UND 1 TUER	2 STUECK	.	.	178,00*	.	124,9
FRISTIERGEBUEHRE (-TOILETTE, -KOMMODE), NATURHOLZ FURNIERT, MATTIERTE ODER KUNSTSTOFFBESCHICHTETE OBERFLAECHE	1 STUECK	.	.	246,00*	.	125,1
MATRATZENBOEDEN, FEDERHOLZGRUND, GLATTE AUSFUEHRUNG, ETWA 90 MAL 190 CM	1 STUECK	.	.	81,70*	125,3	136,8 137,2
SCHREIBSCHRANK ALS AUFSATZSCHRANK, NATURHOLZ FURN., MATT. O. KUNSTSTOFFBESCH. OBERFL., SCHREIBK. ETWA 45 CM LANG, ETWA 100 MAL 125 MAL 30 CM	1 STUECK	.	.	356,00	.	131,0
FUEHRLAGE, VOLLSYNTHETISCH, ETWA 4200 G PRO QM, SELBSTLIEGEND, FLIESEN ETWA 50 MAL 50 CM	1 QM	.	.	29,60	110,5	118,6 118,6
ANRICHTEN (SIDEBOARD), NATURHOLZ FURNIERT, MATT. O. KUNSTSTOFFBESCH. OBERFL., 2 TUEREN, 2 EINLEGEBOEDEN, ETWA 100 MAL 75 MAL 50 CM	1 STUECK	.	.	275,00*	.	131,8
DIELEN-SPIEGEL ZUM AUFHAENGEN, KRISTALLGLAS MIT EINFACHER, SCHWACHER UMRANDUNG, ETWA 35 MAL 80 CM	1 STUECK	54,00	60,50	64,50*	122,6	133,3 133,9
MOEBELBEZUGSSTOFF, SYNTHETISCHE FASER, MITTLERE QUALITAET, 130 CM BREIT	1 METER	34,60	38,80	41,70*	117,6	127,3 127,9
AUFLEGMATRATZE, FEDERKERN, EINTEILIG, GUTE POLSTERUNG UND VERARBEITUNG, 100 MAL 200 CM	1 STUECK	.	.	210,00*	117,1	125,8 126,0
SCHAUMSTOFFMATRATZE, EINTEILIG, MITTLERES RAUMGEWICHT, HOEHE ETWA 12 CM, 100 MAL 200 CM, MARKENWARE	1 STUECK	.	.	192,00*	116,8	123,7 124,0
HADELFLIEBELAG, SYNTHETISCH, ETWA 1000 G PRO QM, SELBSTLIEGEND ODER SELBSTKLEBEND, FLIESEN ETWA 40 MAL 40 CM	1 QM	.	.	17,43*	107,1	113,8 114,5
GAEDERSTOFF, SYNTHETISCHE FASER, 240 CM BREIT	1 METER	12,26	13,63	14,28*	120,7	128,1 128,1
DEKORATIONSSSTOFF, SYNTHETISCHE FASER, DICHTGEWEBT, MITTLERE QUALITAET, ETWA 120 CM BREIT	1 METER	15,06	16,63	16,67*	122,3	131,5 132,3
TISCHDECKE, BUNTGEWEBT, LEINENSTRUKTUR, PFLEGELEICHT, 130 MAL 160 CM	1 STUECK	.	.	25,80*	130,6	146,7 147,5
GESCHIRRTUCH, HALBLEINEN, ETWA 55 MAL 75 CM	1 STUECK	2,74	3,17	3,30*	135,7	154,3 156,3
BETTBEZUG, BUNTDAMAST, REINE BAUMWOLLE, MIT KNOEFFEN UND KNOEFFLOECHERN, GUTE QUALITAET, ETWA 140 MAL 200 CM	1 STUECK	33,70	40,00	42,60*	128,9	144,7 146,3
BETTBEZUG, MISCHGEWEBE, SYNTHETISCHE FASER MIT BAUMWOLLE, BEDRUCKT, MIT KNOEFFEN UND KNOEFFLOECHERN, GUTE QUALITAET, ETWA 135 MAL 200 CM	1 STUECK	.	.	44,60*	.	144,8
BETTLAKEN, HAUSTUCH, REINE BAUMWOLLE, SCHWERE QUALITAET, 150 MAL 250 CM	1 STUECK	15,33	17,73	18,59*	126,7	142,7 143,5
BETTLAKEN, MISCHGEWEBE, SYNTH.FASER MIT BAUMW., PFLEGEL. 150 MAL 250 CM	1 STUECK	.	.	22,80*	121,1	133,8 134,0
SCHLAFDECKE, REINE SCHURWOLLE (MIT TWS), BANDEINFASSUNG, ETWA 150 MAL 200 CM	1 STUECK	115,00	128,00	128,00*	123,8	132,6 132,8
SCHLAFDECKE, SYNTH.FASER, MITTL. QUALITAET, ETWA 150 MAL 200 CM	1 STUECK	68,10	72,90	65,80*	110,9	119,0 118,9
DAUNEN-EINZIEHDECKE, GUTE DAUNENFUELLUNG, ETWA 150 MAL 200 CM	1 STUECK	200,00	224,00	234,00*	124,4	135,9 136,3
PVC-BODENBELAG AUF ASBEST, STRUKTURIERT, HETEROGEN MIT PVC-SCHAUMZWISCHENSCHICHT, IN BAHNEN, SELBSTLIEGEND ODER SELBSTKLEBEND	1 QM	.	.	17,68*	109,8	121,3 121,5

ZU DEN ABSOLUTEN PREISANGABEN BITTE ERLAETERUNGEN, ABSCHNITT 3 A., BEACHTEN

III. VERBRAUCHERPREISE

WARE	EINHEIT	1974	1975	1974	1975	
		FEB.	JAN.	FEB.	FEB.	JAN.
		P R E I S I N D M			1 9 7 0 = 1 0 0	
NOCH HAUSHALTSGUETER						
STEPPEDECKEN-SCHLAFSACK, AUSSENSEITE SYNTHETISCHE FASER, INNEN- SEITE BAUMWOLLE, FUELLUNG AUS SYNTHETISCHER FASER, WASCHBAR, RUNDUM-REISSVERSCHLUSS, ETWA 180 MAL 75 CM	1 STUECK	57,90	61,10	64,90*	104,9	109,7
INLETT FUER OBERBETTEN, MAKOKOEPEE, 130 BZW. 140 CM BREIT	1 METER	12,32	14,35	14,99*	122,5	137,7
BETTFEDERN, GRAUE GAENSE-HALBDAAUEN, MITTLERE QUALITAET	1 KILO	44,90	49,00	47,20*	118,4	127,4
OEFEN, NENNHEIZLEISTUNG ETWA 5000 KCAL/H, MIT EINGEBAUTEM TANK, KLAPPDECKEL UND DELAUFFANGSCHALE, MIT VORLEGEPLATTE	1 STUECK	268,00	288,00	293,00*	109,5	117,6
GASHEIZOFEN FUER KAMINANSCHLUSS, NENNHEIZLEISTUNG ETWA 6000 KCAL/H, MIT WAERMEREGLER	1 STUECK	723,00	798,00	805,00*	115,3	125,2
GASHERD (MIT ZUENDSICHERUNG), 4-FLAMMIG, WEISS EMAILLIERT, BACKOFEN MIT THERMOSTAT, ABDECKPLATTE UND GERAETEMAGEN	1 STUECK	423,00	474,00	480,00*	114,3	123,3
DAUERBRANDOFEN, WARMLUFTALLESBRENNER AUS EMAILLIERTEM GUSS, NENNHEIZLEISTUNG ETWA 5000 KCAL/H, HEIZFLAECH ETTA 1,20 QM, MIT UNTERLEGEPLATTE, MIT AUTOMATISCHEM REGLER	1 STUECK	445,00	537,00	559,00*	116,9	133,2
ELEKTROHERD, 4 KOCHPLATTEN, DAVON 2 BLITZKOCHPLATTEN ODER 1 BLITZ- KOCHPLATTE UND 1 AUTOMATIKPL., 7-STUFENSCHALTER, BRATOFEN, MIT THERMO- STAT, DURCH REGLER GESTEUERT, MIT BRATPF., ANSCHLUSSW. ETWA 10000 W	1 STUECK	.	.	476,00*	113,6	122,7
ELEKTRISCHER BRODROESTER FUER ZWEI SCHEIBEN, TOAST-AUTOMAT, MIT ROSTGRADWAELER UND SELBSTTAEITIGEM AUSSTOSS, ETWA 1000 W	1 STUECK	46,20	48,40	47,80*	104,7	110,1
ELEKTRISCHER KOCHENDWASSER-AUTOMAT MIT STUFENLOSEM TEMPERATUR- WAELER, ETWA 5 L NUTZINHALT, ETWA 2000 WATT	1 STUECK	132,00	144,00	147,00*	115,7	125,5
GAS-DURCHLAUFERHITZER, LEISTUNG ETWA 250 KCAL/MIN, MIT TEMPE- RATURWAELER, WASSER- UND GASMENGENREGLER, FERNZAPFEN, MIT AUSLAUFZUBEHÖER	1 STUECK	433,00	471,00	487,00*	115,7	123,2
NACHTSTROM-SPEICHERHEIZGER., NORMALBAUWEISE, ANSCHLUSSW. ETWA 6000 W	1 STUECK	.	.	1098,00*	109,3	116,2
SCHREIBTISCHLAMPE MIT VERSTELLBAREM METALLREFLEKTOR, DURCHMESSER 35 BIS 40 CM, HOEHE 30 BIS 40 CM	1 STUECK	42,40	43,60	42,90*	113,7	119,0
LICHTLEISTE OHNE LEUCHTSTOFFROEHRE, EINFACHE AUSFUEHRUNG, OHNE ABDECKUNG, WEISS, FUER DECKENBELEUCHTUNG, 120CM LANG, 40 WATT	1 STUECK	23,20	25,50	25,30*	116,6	124,7
GEFRIERSCHRANK M. VORGEFRIERFACH U. SCHNELLEGEFRIEREINR., INH. ETWA 300 L	1 STUECK	.	.	875,00*	.	125,7
MILCHGLASKUGEL FUER DECKEN- ODER WANDELUCHTE ZU 40 WATT, DURCHMESSER ETWA 12 CM, OHNE FASSUNG	1 STUECK	3,24	3,97	4,31*	125,0	140,2
BODENSTAUBSAUGER MIT GLEITKUFEN ODER ROLLEN, NORMALZUBEHÖER, 600 - 800 WATT	1 STUECK	.	.	236,00*	113,0	119,5
WASCHMASCHINE, VOLLAUTOMAT MIT PROGRAMMEINSTELLUNG, TROMMEL- SYSTEM, FUER 4 BIS 5 KG TROCKENWAESCHE	1 STUECK	853,00	897,00	889,00*	105,2	112,7
KUEHL-SCHRANK, TISCHFORM, KOMPRESSORSYSTEM, 3-STERN-GEFRIERFACH MIT ABTAU-AUTOMATIK, INHALT ETWA 160 L	1 STUECK	.	.	445,00*	109,9	123,3
ELEKTRISCHE ZICK-ZACK-KOFFERNAEMASCHINE MIT FREIARM AUS LEICHT- METALL, EUROPAEISCHES MODELL	1 STUECK	581,00	644,00	650,00*	108,7	116,9
REGLERBUEGELEISEN MIT KONTROLLAMPE UND EINSTELLSKALA, LEICHTE AUSFUEHRUNG, ETWA 1000 WATT	1 STUECK	29,00	30,70	31,10*	113,0	119,7
KAFFEEMUEHLE, FASSUNGSVERMOEGEN, ETWA 40 G, ETWA 100 WATT	1 STUECK	25,00	26,40	27,00*	123,2	133,2
HANDMIXER, STANDARD-AUSFUEHRUNG MIT 2 QUIRLBESEN UND 2 KNETHAKEN AUS ROSTFREIEM EDELSTAHL, 3-STUFEN-SCHALTUNG, ETWA 150 WATT	1 STUECK	58,70	61,00	59,10*	107,7	113,1
KINDERWAGEN, FALTWAGEN MIT REGENDECKE, BETT UND VERDECK AUS STARKEN PLASTIKMATERIAL, BETT ABNEHMBAR FUER SPORTWAGENAUFSATZ, MITTLERE QUALITAET	1 STUECK	169,00	175,00	182,00*	107,4	111,6
KAFFEESERVICE, GUTES PORZELLAN FUER 6 PERSONEN, 15-TEILIG, MARKENWARE	1 SERVICE	76,20	86,50	87,30*	121,2	132,5
PORZELLANTASSE, HOHE FORM, WEISS, MIT UNTERTASSE, I. WAHL, ETWA 0,2 L INHALT	1 STUECK	2,60	3,00	3,02*	130,2	146,0
KAFFEESERVICE, MARTSSTEINGUT, FUER 6 PERSONEN, 15-TEILIG, SPUEL- MASCHINENFEST, MARKENWARE	1 SERVICE	.	.	99,70*	.	132,7
SUPPENTELLER, PORZELLAN, WEISS, DURCHMESSER ETWA 24 CM, MITTLERE QUALITAET	1 STUECK	2,47	2,87	2,91*	135,0	152,5
HAUSHALTSBECHER AUS EINFACHEM (PRESS- ODER MASCHINENGEBLASENEM) GLAS, UNVERZIERT, ETWA 1/4 L INHALT	1 STUECK	0,63	0,72	0,73*	128,8	143,2
ELEKTRISCHE GESCHIRRSPUELMASCHINE, SPUELBEHAELTER AUS ROSTFREIEM EDEL- STAHL, 2-4 SPUELPROGRAMME, FASSUNGSVERMOEGEN 10-12 MASSGEDECKE	1 STUECK	.	.	991,00*	.	113,2
KUNSTSTOFFEIMER, BESTAENDIG GEGEN KOECHENDES WASSER, DURCHMESSER 30 CM, ETWA 10 L INHALT	1 STUECK	.	.	2,70*	112,7	133,0
WAESCHKORB MIT GRIFFEN, KUNSTSTOFF, RECHTECKIG, OBEN ETWA 65 MAL 45 CM, HOEHE ETWA 28 CM	1 STUECK	8,65	10,20	9,83*	110,9	125,8
HEIZOEKANNE, KUNSTSTOFF, SAEUREBESTAENDIG, 10 L INHALT	1 STUECK	4,88	5,73	6,00*	112,9	127,3
ESSBESTECK, 4-TEILIG, 90 G VERSILBERT, MITTLERE QUALITAET	1 BESTECK	35,30	41,70	43,50*	128,4	144,8
ESSBESTECK, 4-TEILIG, ROSTFREI, 18/8, MIT GESCHMIEDETER KLINGE, MITTLERE QUALITAET	1 BESTECK	15,60	17,76	17,53*	127,0	140,2
KUECHENMESSER, ROSTFREI, MITTLERE QUALITAET, GESAMTLAENGE ETWA 17 CM	1 STUECK	3,50	3,82	3,85*	137,5	152,7
FLEISCHTOPF MIT DECKEL FUER KOHLE-, GAS- UND ELEKTROHERD, EMAILLIERT, SCHWERE QUALITAET, ETWA 4 L INHALT	1 STUECK	25,90	28,80	30,60*	120,9	130,9
KOCHTOPF MIT DECKEL FUER ELEKTROHERD, EDELSTAHL, ROSTFREI, 18/8, MIT GESCHLIFFENEM BODEN, ETWA 3 L INHALT	1 STUECK	45,90	50,30	50,20*	116,3	124,7
BRATPFANNE MIT DECKEL, ALUMINIUM, INNEN KUNSTSTOFFBESCHICHTET, MIT ISOLIERGRIFF, DURCHMESSER ETWA 24 CM	1 STUECK	.	.	28,90*	113,0	120,0
WASSERKESSEL MIT ISOLIERGRIFF FUER ELEKTROHERD, MESSING, VERCHROMT, ETWA 3 L INHALT	1 STUECK	.	.	48,00*	118,4	127,0
KUECHEN-ZEIGERWAAGE, MIT SCHALE, ETWA 3-5 KG	1 STUECK	.	.	25,40*	114,2	121,5
VORHAENGESCHLOSS, 40 ODER 45 MM, MIT 2 SCHLUESSELN, EINFACHE AUSFUEHRUNG	1 STUECK	2,48	2,81	2,93*	133,5	149,9
ZIMMERTUER-EINSTECKSCHLOSS, 2 BUNTBARTSCHLUESSEL, EINTUERIG, 55 MM DORN	1 STUECK	5,46	5,90	6,14*	129,2	139,0
DRUECKERGARNITUR, LEICHTMETALL ELOXIERT, DRUECKER 105 MM, MIT LANGSCHILDREN, GEGOSSEN, 220 MAL 36 MM	1 GARNITUR	8,17	9,25	10,01*	129,5	141,7
HAMMER (SCHLOSSERHAMMER), KOPF 500 G, POLIERTER STIEL	1 STUECK	5,61	6,33	6,57*	132,0	147,4
BEISSZANGE, KOPF, SCHULTER UND KANTEN POLIERT, 210 MM	1 STUECK	5,11	5,70	5,90*	126,4	140,5
FUCHSSCHWANZ, 350 MM BLATTLAENGE	1 STUECK	7,20	7,87	8,11*	124,0	134,3
MALERPINSEL, REINE BORSTEN, DURCHMESSER 3 BIS 4 CM	1 STUECK	5,01	5,73	5,77*	119,2	132,6
HAUSHALTSSCHWAMM, DECKENROLLER, LAMPFELL, MITTLERE GROESSE SCHEUER- ODER WASCHBUERSTE, ACHTERFORM, FUENFREIHIG, ETWA 18 CM LANG	1 STUECK	9,50	10,79	10,56*	111,3	121,5
ROSSHAARBESSEN (STUBENBESSEN), OHNE STIEL, SIEBEN- ODER ACHTREIHIG, MITTLERE QUALITAET	1 STUECK	1,66	1,90	1,96*	126,4	143,6
GERAETEZULEITUNG, KUNSTSTOFFSCHLAUCH, MIT GERAETE- UND SCHUKO- STECKER, 3 M LANG	1 STUECK	7,75	8,36	8,15*	118,1	127,4
	1 STUECK	6,06	6,76	6,96*	121,3	133,2

ZU DEN ABSOLUTEN PREISANGABEN BITTE ERLÄUTERUNGEN, ABSCHNITT 3 A., BEACHTEN

III. VERBRAUCHERPREISE

WARE, LEISTUNG	EINHEIT	1974	1975	1974	1975		
		FEB.	JAN.	FEB.	FEB.		
		P R E I S I N D M			1 9 7 0 = 1 0 0		
NOCH HAUSHALTSGUETER							
TASCHENLAMPENHUELSE, KLEINE STABFORM	1 STUECK	2,60	3,26	3,69*	123,6	145,2	148,8
GLUEHLAMPE, 25 WATT, KLAR	1 STUECK	1,34	1,49	1,52*	102,5	111,9	112,7
GLUEHLAMPE, 100 WATT, MATT	1 STUECK	1,59	1,72	1,73*	106,4	114,7	115,3
KERZENLAMPE, 25 WATT	1 STUECK	2,02	2,21	2,21*	108,5	119,6	118,9
LEUCHTSTOFFROEHRE, 40 WATT, 120 CM LANG	1 STUECK	5,30	5,64	5,68*	92,4	98,0	98,4
BABYFLASCHE AUS FEUERFESTEM GLAS, INHALT ETWA 250 CCM	1 STUECK	.	.	2,12*	.	.	130,6
ALU-FOLIE (NICHT EXTRA STARK), ETWA 30 CM BREIT, ETWA 20 M LANG	1 ROLLE	.	.	2,96*	.	.	117,6
ZITRUSPRESSE, KUNSTSTOFF, MIT SAFTBECHER	1 STUECK	2,50	2,90	2,94*	117,0	133,0	136,2
KAFFEEFILTER, KUNSTSTOFF, SCHNELLFILTER, FUER 4-6 TASSEN	1 STUECK	.	.	3,37*	.	.	104,9
KLARSICHT-FOLIE, MIT HAETTEFFEKT, ETWA 30 CM BREIT, ETWA 20 M LANG	1 ROLLE	.	.	2,36*	.	.	117,9
SCHWESSEL MIT SCHALENDECKEL, FEUERFEST, MITTLERE GROESSE, ETWA 2 L INHALT	1 STUECK	18,86	21,70	21,80*	120,9	130,4	132,8
TAPETE, MITTLERE QUALITAET, EUROPAROLLE	1 ROLLE	7,59	9,27	9,63*	133,2	152,9	155,4
TAPETENKLEISTER IN BEUTELN ODER KARTONS, ZUM ANRUEHREN VON 5 L	1 PACKUNG	2,11	2,45	2,48*	116,4	131,8	133,2
LACKFARBE, WEISSER EMAILLELACK FUER INNENANSTRICH, IN 1-KG-DOSEN	1 KILO	9,10	10,47	10,76*	123,5	137,9	139,7
ZELLULOSE-WERKSTOFF (SPACHTEL) IN PAKETEN ZU 500 G	500 GRAMM	2,17	2,32	2,31*	122,0	130,0	130,7
VORGEFERTIGTE WISCHFESTE WANDFARBE, LICHTECHT, GUT DECKEND, 1 KG AUSREICHEND FUER ETWA 5 QM STREICHFLAECHE, IN EIMERN	1 KILO	.	.	2,06*	121,4	132,6	132,3
MIT EINEM FUELLGEWICHT VON ETWA 10 KG	1 KILO	.	.	2,06*	121,4	132,6	132,3
CHEMISCHE REINIGUNG (VOLLREINIGUNG) NEBST BUEGELN EINES ZWEITELIGEN HERRENNANZUGES	1 MAL	9,01	9,53	9,55*	113,8	119,3	119,4
MASCHEN IM MASCHAUTOMATEN MIT SELBSTBEDIENUNG, FASSUNGSVERMOEGEN 4 BIS 6 KG, OHNE TROCKNEN UND OHNE WASCHPULVER	1 MAL	4,20	4,65	4,70*	130,1	141,8	144,3
BLUMENTOPF, TONTOPF, DURCHMESSER ETWA 13 CM	1 STUECK	0,52	0,59	0,62*	136,9	148,4	152,1
GARTENSCHLAUCH, KUNSTSTOFF 12 MAL 2,5 MM = 1/2 ZOLL, 20-M-ROLLE	1 ROLLE	16,50	19,06	20,40*	108,6	120,1	121,1
GIESSKANNE, KUNSTSTOFF, 10 L INHALT	1 STUECK	6,02	7,23	7,47*	112,9	130,3	130,9
RASENMAEHER MIT BENZINMOTOR UM 2,5 PS BEI ETWA 120 CCM, DREI VERSCHIEDENE SCHNITTHOEHEN	1 STUECK	369,00	384,00	382,00*	106,2	110,1	110,2
HECKENSCHERE, GEHAERTETER STAHL, WELLENSCHLIFF, ETWA 30 CM LANG	1 STUECK	18,31	20,70	22,30*	129,5	143,4	146,1
SPATEN, GAERTNERSPATEN, MIT T-GRIFF	1 STUECK	.	.	30,80*	128,1	136,3	136,9
RAUPENLEIM IN 1-KG-PACKUNGEN	1 KILO	7,45	8,00	8,52*	119,5	124,9	127,3
BLUMENDUENGER, FLUESSIG, IN KUNSTSTOFF-FLASCHEN ETWA 1/4 L INHALT	1 FLASCHE	2,88	3,12	3,22*	117,8	126,2	127,6
PFLANZENSPRAY IN 100-G-DOSEN	100 GRAMM	3,31	3,42	3,54*	107,0	110,5	112,2
TASCHENLAMPENSTABBATTERIE, 3 VOLT	1 STUECK	0,71	0,81	0,83*	122,0	138,8	139,7
DRAHTSTIFTE, VON 20 BIS 60 MM	1 KILO	2,77	3,10	3,35*	139,0	159,1	164,4
DRAHT, VERZINKT, 2,2 MM	1 KILO	2,76	3,45	3,77*	147,6	175,3	179,9
HOLZSCHRAUBEN, EISEN, FLACHKOPF, 3,5 MAL 25 MM, DIN 97, IN KLEINPACKUNGEN	200 STUECK	3,14	3,44	3,63*	131,1	144,4	148,0
SCHUEVERTUCH, MITTLERE QUALITAET, ETWA 50 MAL 60 CM	1 STUECK	1,34	1,52	1,56*	124,3	140,1	141,9
HAUSHALTSKERZEN, KOMPOSITIONS-KRONENKERZEN IN PACKUNGEN ZU ETWA 6 STUECK, NETTOGEWICHT ETWA 300 G	1 PACKUNG	.	.	5,14*	112,8	124,0	124,7
WASCHPULVER FUER GROB-, WEISS- UND BUNTWASCHERE, FUELLGEWICHT ETWA 3 KG	1 KILO	3,23	3,51	3,46*	109,2	118,2	118,6
WASCHWEICHSPUELMITTEL, IN BEHAELTERN ZU ETWA 2 L	1 KILO	6,73	7,36	7,61*	105,8	112,4	112,8
GESCHIRRSPUELMITTEL, FLUESSIG, IN PLASTIKFLASCHEN ZU ETWA 1000 ML	1 LITER	.	.	2,76*	.	.	112,4
SCHWAMMTUCH, ETWA 20 MAL 20 CM, IN PACKUNGEN ZU JE 2 STUECK	1 LITER	3,61	4,00	3,45*	100,2	107,8	107,7
FUSSBODENPFLEGMITTEL, WACHSMALTIGE EMULSION, FUELLGEWICHT, ETWA 500 ML	1 PACKUNG	.	.	1,65*	.	.	140,6
SCHUHCREME, FARBL0S, IN DOSEN ZU ETWA 68 ML, MARKENWARE	500 ML	.	.	4,63*	113,8	125,0	125,1
ZUENDHOLZER, IN PACKUNGEN ZU 10 SCHACHTELN	100 ML	.	.	1,92*	139,3	154,1	155,2
FILTERTUETEN FUER KAFFEEFILTER, 4 BIS 6 TASSEN, IN PACKUNGEN ZU ETWA 100 STUECK	1 PACKUNG	0,54	0,66	0,67*	100,6	122,2	123,9
REINIGUNGSMITTEL FUER TOILETTEEN, DESINFIZIEREND, DESODORIEREND, IN PLASTIK-BEHAELTERN ZU ETWA 1000 G	100 STUECK	.	.	3,36*	108,5	117,7	117,9
VORWASCH- BZW. EINWEICHMITTEL IN PACKUNGEN ZU 600 BIS 720 G	1 KILO	.	.	4,39*	114,8	120,6	120,7
METALLPFLEGEMITTEL FUER EDELMETALLE, MIT EINEM FUELLGEWICHT VON ETWA 100 G	1 KILO	3,77	4,21	4,33*	118,8	129,8	131,8
FLECKENENTFERNUNGSMITTEL, IN BEHAELTERN MIT EINEM FUELLGEWICHT VON ETWA 100 ML ODER ETWA 100 G	100 GRAMM	1,94	2,18	2,03*	115,7	126,7	127,3
KLEBSTOFF (KEIN KONTAKTKLEBER), IN TUBEN MIT EINEM FUELLGEWICHT VON ETWA 50 CCM	100 ML/G	.	.	2,83*	113,0	123,3	123,6
FEUERSTEINE FUER FEUERZEUGE, IN PACKUNGEN ZU 5 STUECK, MARKENWARE	50 CCM	1,40	1,55	1,54*	115,3	127,2	128,5
GASAMPULLE FUER FEUERZEUGE, AUSREICHEND FUER 10 BIS 12 FUELLUNGEN	1 PACKUNG	0,49	0,50	0,51*	101,0	103,1	103,6
	1 STUECK	3,18	3,26	3,37*	100,9	103,7	104,9

VERKEHR, NACHRICHTENUEBERMITTLUNG

MOKICK, 49 CCM HUBRAUM, FUSSSCHALTUNG, 40 KM HOECHSTGESCHWINDIGKEIT	1 STUECK	584,00	740,00	759,00*	126,3	137,6	140,5
KLAPPRAD 20 ZOLL, SOLIDE, EINFACHE AUSFUEHRUNG, MIT FREILAUF-RUECKTRITTBREMSE, MIT BEREIFUNG, GEPAECKTRAEGER UND LUFTPUMPE, MIT LICHTANLAGE	1 STUECK	.	.	154,00*	114,7	122,9	122,9
NORMALBENZIN, MARKENWARE	10 LITER	.	.	8,27*	152,7	147,2	147,2
NORMALBENZIN, RINGFREI	10 LITER	.	.	7,91*	158,9	151,8	151,7
DIESELKRAFTSTOFF, MARKENWARE	10 LITER	.	.	8,62*	155,2	151,5	151,5
SUPERBENZIN, MARKENWARE	10 LITER	.	.	8,95*	148,1	143,2	143,3
SUPERBENZIN, RINGFREI	10 LITER	.	.	8,50*	157,7	148,5	148,6
FAHRRAD-BEREIFUNG, ZWEI DECKEN (DRAHTRIFEN), ZWEI SCHLAEUCHE, 28 MAL 1,75, MITTLERE QUALITAET	1 PAAR	23,50	27,30	27,40*	127,1	144,6	145,1
FAHRRAD-LICHTANLAGE, 6 VOLT, 3 WATT, SCHEINWERFER VERCHROMT, MIT DYNAMO	1 STUECK	11,47	12,53	12,63*	117,1	127,0	128,2
SICHERHEITSGURT, KUNSTFASER, DREIPUNKTAUFHAENGUNG, FUER EINEN MITTELKLASSEWAGEN	1 STUECK	37,80	38,20	38,50*	99,1	100,3	100,1
WARMBLINDLEUCHTE MIT PRUEFZEICHEN, OHNE BATTERIE, MITTLERE QUALITAET	1 STUECK	23,00	24,70	29,10*	101,5	104,8	105,6
ABSCHLEPPSEIL, KUNSTSTOFF, LAENGE ETWA 4 M, FUER PKW BIS ETWA 2000 KG	1 STUECK	8,45	8,77	8,82*	102,7	106,7	108,1
AUTOBATTERIE, 36 AH, 12 V	1 STUECK	.	.	113,00*	113,4	115,7	116,9
ZUENDKERZE, W 175 T 1	1 STUECK	2,81	2,84	2,80*	106,3	106,3	106,0
RUECKSPIEGEL, SEITENSPIEGEL ZUM ANSCHRAUBEN, MESSING VERCHROMT, EINFACHE AUSFUEHRUNG	1 STUECK	12,37	13,88	14,77*	109,7	117,3	119,4
SPURKREUZ-GLEITSCHUTZ-SCHNEEKETTEN, HOCHWERTIGER KETTENSTAHL, GROESSE 5,60-15	2 STUECK	142,00	155,00	154,00*	110,5	117,2	117,9
KRAFTWAGEN-VERBANDSKASTEN NACH DIN 13 164 B	1 STUECK	24,10	26,80	27,10*	95,9	103,5	104,5

ZU DEN ABSOLUTEN PREISANGABEN BITTE ERLAEUTERUNGEN, ABSCHNITT 3 A., BEACHTEN

III. VERBRAUCHERPREISE

WARE, LEISTUNG, TARIF, GEBUEHR	EINHEIT	1974	1975	1974	1975	
		FEB.	JAN.	FEB.	FEB.	
P R E I S I N D M		1 9 7 0 = 1 0 0				
NOCH VERKEHR, NACHRICHTENUEBERMITTLUNG						
PKW-REIFEN, QUERTELREIFEN, SCHLAUCHLOS, 175 SR 14	1 STUECK	.	.	.	105,5	107,5
PKW-REIFEN, QUERTELREIFEN, SCHLAUCHLOS, 155 SR 15	1 STUECK	.	.	.	108,5	112,5
PKW-REIFEN, DIAGONALREIFEN, SCHLAUCHLOS, 560-15, 4 PR	1 STUECK	.	.	.	103,9	106,5
PKW-REIFEN, DIAGONALREIFEN, SCHLAUCHLOS, M+S, 5,60-15, 4 PR	1 STUECK	.	.	.	108,0	111,6
PKW-REIFEN, QUERTELREIFEN, SCHLAUCHLOS, 165 SR 13	1 STUECK	.	.	.	110,7	117,4
MOTORENÖL, HO-MEHRBEREICHSOEL	1 LITER	6,55	7,09	7,10*	118,3	127,7
AUTOWACHS, HARTWACHS, FLUESSIG, IN METALLKAENNCHEN, MITTLERE GROSSE	300 CCM	5,58	5,73	5,61*	105,3	109,6
CHROMPFLEGMITTEL, FLUESSIG, REINIGT UND POLIERT, IN METALLKAENNCHEN, MITTLERE GROSSE	300 CCM	3,75	3,96	3,91*	106,9	111,9
GARAGENMIETE FUER EINEN PKW MITTLERER GROSSE BEI GEWERBLICHER VERMIETUNG DURCH GARAGENBETRIEBE	MONATSMIETE	47,90	49,30	49,20*	111,1	113,3
MIETE FUER DIE ZUM GRUNDSTUECK GEHOERIGE GARAGE BEI BENUTZUNG DURCH DEN MIETER EINER FREIFINANZIERTEN WOHNUNG	MONATSMIETE	35,20	35,50	35,60*	105,6	106,6
KRAFTFAHRZEUG-OBERWAESCHUNG EINES MITTELKLASSENWAGENS (1300 CCM HUBRAUM) MIT INNENREINIGUNG DURCH TANKSTELLE	1 MAL	7,74	8,21	8,30*	129,6	139,1
KLEINE INSPEKTION (KONTROLL- BZW. WARTUNGSDIENST, OELWECHSEL, PFLEGEDIENST) BEI EINEM PKW (MODELL MIT 1200-1499 CCM HUBRAUM), OHNE MATERIALKOSTEN	1 MAL	31,00	33,10	30,90*	157,6	166,8
PARKUEHRGEBUEHR FUER 1STUNDE, HAEUFIGSTER SATZ IM STADTZENTRUM	1 STUNDE	.	.	0,21*	.	113,3
GROSSE INSPEKTION (WARTUNGS-/COMPUTER-DIAGNOSE) BEI EINEM PKW (MODELL MIT 1500-1999 CCM HUBRAUM), OHNE MATERIALKOSTEN	1 MAL	81,40	87,30	87,00*	141,9	151,0
AUSWUCHTEN (STATISCH UND DYNAMISCH) EINES PKW-DIAGONAL-REIFENS 5,60-15 MIT 100 G UNWUCHT, OHNE MONTAGEKOSTEN	1 MAL	7,88	8,32	8,21*	149,6	158,5
LACKIEREN EINES VORDEREN KOTFLUEGELS MIT NOTWENDIGEN VORARBEITEN BEI EINEM PKW MIT 1000 BIS 1199 CCM, DURCHSCHNITTLICHER ARBEITSAUFWAND, SPRITZLACKIERUNG	1 MAL	95,20	102,00	105,00*	144,4	155,8
STRASSENBAHN ODER OMNIBUS, EINZELFAHRT FUER EINEN ERWACHSENEN, OHNE UMSTEIGEN	1 FAHRT	0,86	0,94	0,99*	134,2	147,4
STRASSENBAHN ODER OMNIBUS, MEHRTAKTFAHRTEN BZW. FAHRSCHENHEFT FUER ETWA 6 FAHRTEN, FUER EINEN ERWACHSENEN	1 FAHRT
STRASSENBAHN ODER OMNIBUS, WOCHENKARTE (5-TAGE-KARTE) / TAXIFAHRT FUER 2 PERSONEN (ENTFERNUNG 3 KILOMETER) VON EINER TAXIHALTESTELLE AUS MIT WARTZEITEN (VON INSGESAMT 3 MINUTEN)	1 KARTE	6,43	7,05	7,16*	129,8	142,5
DB SCHIENENVERKEHR, EINFACHE FAHRT, 2.KLASSE	1 FAHRT	5,50	5,68	5,69*	138,1	142,9
DB SCHIENENVERKEHR, RUECKFAHRTKARTE, 2.KLASSE	10 KM	1,00	1,00	1,20	100,0	100,0
DB SCHIENENVERKEHR, WOCHENKARTE, 2.KLASSE	250 KM	53,00	58,00	62,00*	120,5	131,8
DB SCHIENENVERKEHR, SCHUELERMONATSKARTE, 2.KLASSE	15 KM	11,00	12,00	13,00	122,2	133,3
DB BAHNBUSLINIENVERKEHR, EINFACHE FAHRT	20 KM	27,00	28,00	28,00*	128,6	133,3
DB BAHNBUSLINIENVERKEHR, WOCHENKARTE	11 KM	1,40	1,60	1,80	140,0	160,0
FLUGREISE FRANKFURT/M.-LONDON-FRANKFURT/M., 1.KLASSE	10 KM	8,00	10,00	11,00*	106,7	133,3
FLUGREISE FRANKFURT/M.-NEW YORK-FRANKFURT/M., 45 TAGE, SPARKLASSE	1 FLUG	658,00	8,00	8,00	124,8	153,2
DBP FERNSPRECHDIENST, ORTSGESPRACHSGEBUEHR V. EIGENEM APPARAT	1 FLUG	949,00	87,00	87,00	85,1	106,4
DBP FERNSPRECHDIENST, ORTSGESPRACHSGEBUEHR V. MUETZERSPRECHER	1 MAL	0,21	0,23	0,23	116,7	127,8
DBP FERNSPRECHDIENST, FERNGESPRACH VON 6 BIS 18 UHR BEI EINER ENTFERNUNG VON 200 BIS 300 KM	1 MAL	0,20	0,20	0,20	100,0	100,0
DBP FERNSPRECHDIENST, ANSCHLIESSUNGSGEBUEHR EINES HAUPTANSCHLUSSES	3 MINUTEN	3,15	3,45	3,45	97,2	106,5
DBP FERNSPRECHDIENST, MONATL. GRUNDGEBUEHR FUER HAUPTANSCHLUSSE	1 MAL	120,00	200,00	200,00	133,3	222,2
DBP POSTDIENST, INLAND, STANDARDBRIEF	1 MAL	26,00	32,00	32,00	144,4	177,8
DBP POSTDIENST, INLAND, POSTKARTE	1 BRIEF	0,40	0,50	0,50	133,3	166,7
DBP POSTDIENST, INLAND, PAECKCHEN	1 KARTE	0,30	0,40	0,40	150,0	200,0
DBP POSTDIENST, INLAND, PAKET BIS 5 KG, 200 KM (OHNE ZUSTELLGEB.)	1 PAECKCHEN	1,50	2,00	2,00	150,0	200,0
DBP GELDDIENST, INLAND, POSTANWEISUNG DM 30,00	1 PAKET	2,40	3,30	3,30	150,0	206,3
DBP GELDDIENST, INLAND, ZAHLKARTE DM 30,00	1 MAL	1,30	3,00	3,00	162,5	375,0
	1 MAL	0,50	1,00	1,00	125,0	250,0
KOERPER- UND GESUNDEHEITSPFLEGE						
PROTTIERHANDTUCH, BAUMWOLLE, MITTLERE QUALITAET, 50 MAL 100 CM	1 STUECK	5,76	6,76	7,09*	132,2	149,6
PERSONENWAAGE FUER BADEZIMMER, 115 BIS 130 KG, MARKENWARE	1 STUECK	27,10	29,00	29,90*	106,3	112,4
NAGELSCHERE, GUTE QUALITAET	1 STUECK	8,90	10,01	10,12*	124,4	137,1
HAARBUERSTE, KUNSTSTOFF, BORSTEN AUS NYLON ODER AENNLICHEM MATERIAL, 7-REIHIG	1 STUECK	2,56	2,89	2,96*	117,5	127,5
ELEKTRISCHER RASIERAPPARAT FUER NETZANSCHLUSS, KASSETTE IN NORMAL-AUSFUEHRUNG, MARKENWARE	1 STUECK	87,50	89,00	88,50*	97,2	97,5
KLINGEN-RASIERAPPARAT MIT EINSTELLMOEGELICHKEIT	1 STUECK	9,23	9,38	9,35*	102,2	103,8
PAPIERWINDELEINLAGEN IN PACKUNGEN ZU ETWA 50 STUECK	50 STUECK	3,45	3,61	3,76*	105,6	113,1
FEINSEIFE, MIT EINEM FRISCHGEWICHT VON ETWA 150g, MITTLERE QUALITAET, MARKENWARE	150 GRAMM	.	.	1,86*	111,5	122,7
ZAHNCREME (KEINE MEDIZINISCHE), IN TUBEN ZU ETWA 67,5-90 ML, ETWA, MARKENWARE	100 ML	.	.	3,54*	119,5	124,1
ZAHNBUERSTE, MITTLERE QUALITAET, MARKENWARE	1 STUECK	.	.	2,82*	113,9	120,4
SHAMPOO MIT EI, IN BEHAELTERN ZU ETWA 100 ML, MARKENWARE	100 ML	.	.	2,96*	108,1	119,2
HAUTCREME IN DOSEN MIT EINEM FUELLGEWICHT VON ETWA 150 ML	150 ML	2,80	3,17	3,29*	106,6	112,7
EAU DE COLOGNE, IN FLASCHEN ZU ETWA 100 ML, BEKANNTE MARKENWARE	100 ML	9,09	10,19	10,22*	114,7	127,2
LIPPENSTIFT, MARKENWARE	1 STUECK	6,47	6,75	6,73*	102,5	107,4
NAGELLACK (NICHT PERLMUTT) IN FLAESCHCHEN, MARKENWARE	1 FL.	5,11	5,47	5,55*	112,5	120,0
PAPIERTASCHENTUECHER, HYGIENISCH, REIDFEST, OHNE DUFTZUSATZ, IN PACKUNGEN ZU ETWA 60 STUECK	60 STUECK	.	.	1,36*	111,7	130,7
HAARSpray, IN DOSEN ZU ETWA 375 G INHALT, MARKENWARE	500 GRAMM	.	.	5,69*	99,8	99,9
HAARWASSER, IN FLASCHEN ZU ETWA 200 ML	200 ML	6,79	6,92	7,38*	106,3	108,2
KINDERCREME IN DOSEN ZU ETWA 150 ML, MARKENWARE	150 ML	.	.	4,86*	106,2	115,7
MAKE UP, FLUESSIG, IN TUBE ODER FLASCHE	1 STUECK	6,25	6,64	6,64*	115,6	121,2
AUGENBRAUEN-STIFT, MARKENWARE	1 STUECK	.	.	3,51*	108,3	112,8
RASIERCREME, IN TUBEN ZU ETWA 67,5 ML, MARKENWARE	100 ML	.	.	3,27*	122,2	129,6
RASIERWASSER, AFTER SHAVE, IN FLASCHEN ZU ETWA 100 ML	100 ML	.	.	9,12*	117,2	125,7
RASIERKLINGEN, SPITZENQUALITAET, IN PACKUNGEN ZU 5 STUECK	1 PACKUNG	2,84	3,00	3,03*	119,6	126,9
BADEZUSATZ IN PACKUNGEN ZU ETWA 500 ML, MARKENWARE	500 ML	.	.	10,27*	107,6	111,8
KOERPERSPRAY, DESODORIEREND, HAUTFREUNDLICH, OHNE ZUSATZ, IN DOSEN ZU ETWA 150 G	150 GRAMM	.	.	5,21*	99,8	100,8
TOILETTPAPIER, WEICH, IN PACKUNGEN ZU 2 ROLLEN MIT JE 300 BLATT	1 PACKUNG	.	.	2,06*	112,6	135,4
TAGESCREME, IN TUBEN ODER DOSEN ZU ETWA 50 ML, MARKENWARE	50 ML	6,79	7,23	7,25*	119,0	125,8

ZU DEN ABSOLUTEN PREISANGABEN BITTE ERLAEUTERUNGEN, ABSCHNITT 3 A., BEACHTEN

III. VERBRAUCHERPREISE

LEISTUNG, WARE	EINHEIT	1974	1975	1974	1975	1974	1975
		FEB.	JAN.	FEB.	FEB.	JAN.	FEB.
		P R E I S I N D M			1 9 7 0 = 1 0 0		
NOCH KOERPER- UND GESUNDHEITSPFLEGE							
FRISEURLEISTUNGEN FUER HERREN, HAARSCHNEIDEN, FASSONSCNITT	1 MAL	5,10	5,56	5,66*	141,2	153,5	156,0
FRISEURLEISTUNGEN FUER DAMEN, DAUERWELLEN, MITTLERE AUSFUEHRUNG	1 MAL	26,20	27,80	28,20*	124,3	131,1	132,7
WASCHEN UND LEGEN	1 MAL	7,86	8,45	8,69*	137,8	147,7	150,0
FARBEN OHNE ZUSATZLICHE LEISTUNGEN	1 MAL	.	.	15,39*	129,2	138,5	139,9
GUMMISAUGER, FLASCHEN- UND KAPPENSAUGER, EINHEITSGROSSE	1 STUECK	1,07	1,34	1,38*	123,0	136,5	139,0
FORMMAERFLASCHE AUS GUMMI (2 L), ETWA 20 MAL 30 CM	1 STUECK	5,59	6,25	6,34*	110,7	120,7	122,3
FIEBERTHERMOMETER IN EINFACHER KUNSTSTOFFHUELSE	1 STUECK	5,43	5,86	5,92*	121,4	130,0	131,4
HEIZKISSEN MIT TEMPERATURREGLER, ETWA 60 WATT, ETWA 30 MAL 40 CM	1 STUECK	20,80	22,60	22,80*	122,5	129,2	130,4
HOEHENSONNE MIT INFRAROT-STRAHLER, TISCHGERAET MIT ZEITUHR, ETWA 300 WATT	1 STUECK	107,00	113,00	116,00*	111,3	117,0	117,6
BRILLENFASSUNG FUER HERREN, 4,5 MM STARK, HALB KASCHIERT, MIT METALLEINLAGE, MARKENWARE	1 STUECK	51,90	55,90	56,50*	124,7	132,5	134,5
AUGENGLAS, WEISS, SPHAERISCH, BIS + 2,0, GUTE QUALITAET	1 GLAS	11,87	13,09	13,51*	135,0	147,9	150,6
Sonnenbrille fuer Herren mit Acetat-Fassung, geschliffenes Glas (ohne Wirkung), mittlere Qualitaet	1 STUECK	35,00	38,50	40,80*	125,4	135,0	137,2
MULTIVITAMINPRAEPARAT, IN PACKUNGEN ZU 20 KAPSELN	1 PACKUNG	5,08	5,06	5,10*	106,5	106,8	106,9
VERBANDWATTE, IN PACKUNGEN ZU 200 G	200 GRAMM	2,57	2,93	2,88*	115,1	134,3	137,1
MULLBINDE, 6 CM BREIT, 4 M LANG	1 STUECK	0,72	0,84	0,86*	116,3	132,5	134,9
DAMENBINDE, IN PACKUNGEN ZU 10 STUECK	1 PACKUNG	1,51	1,86	1,90*	120,7	145,6	148,8
TRAUBENZUCKER, PULVER, IN PACKUNGEN ZU ETWA 500 G	1 KILO	4,28	4,58	4,19*	101,5	106,9	106,4
MUNDPLASTER, ELASTISCH, MIT ANTISEPTISCHEM MITTELSTREIFEN, ETWA 6 CM BREIT	1 METER	2,46	2,70	2,75*	109,1	118,5	120,2
VITAMIN-C-BRAUSETABLETTEN, IN PACKUNGEN ZU 10 TABLETTEN	1 PACKUNG	4,17	4,28	4,26*	91,8	93,1	93,6
FEINDSEINFLECTIONSMITTEL, IN FLASCHEN ZU 250 ML	250 ML	6,71	7,14	7,22*	134,7	142,7	143,8
KRANKENHAUSAUFENTHALT, ALLGEMEINER PFLEGESATZ	1 TAG	107,00	139,00	145,00*	174,5	209,7	211,6
PERSOENLICHER BEDARF, SONSTIGES							
FERNSEHMPFAENGER SCHWARZ/WEISS, TISCHGERAET, HOLZGEHAUESE, STANDARD-AUSFUEHRUNG, ETWA 61 CM	1 STUECK	561,00	566,00	562,00*	100,7	101,7	101,8
RUNDfunkgeraet, Tischgeraet, Holz- oder Kunststoffgehaeuse, Etwa 7 AM-, 11 FM-KRISTE, 4 Wellenbereiche, 1 Lautsprecher, Anschluss fuer Ausserlautsprecher, Tonabnehmer und Tonbandgeraet	1 STUECK	.	.	233,00*	100,8	102,5	102,7
RUNDfunkgeraet, Koffergeraet, Netz- und Batteriebetrieb, Etwa 7 AM-, 10 FM-KRISTE, 4 Wellenbereiche, ohne Batterie	1 STUECK	.	.	178,00*	101,2	105,4	105,5
RUNDfunkgeraet, HiFi-Stereo-Steuergeraet, Sinusausgangsleistung 2 MAL 20 WATT	1 STUECK	.	.	678,00*	.	.	102,6
FARBfernsehmpfaenger, Tischgeraet, Holzgehaeuse, Standard-Aus- fuehrung, Etwa 66 CM	1 STUECK	.	.	1964,00*	.	.	101,7
Lautsprecherbox, DIN 45 500, Etwa 30 WATT	1 STUECK	.	.	186,00*	.	.	109,3
Kassetten-Tonbandgeraet, Netz- und Batteriebetrieb, Mono, Standardaus- fuehrung, mit Leerkassette, ohne Extras	1 STUECK	.	.	148,00*	.	.	110,3
Tonbandkassette, C 90	1 STUECK	.	.	4,28*	.	.	112,9
Stereo-Plattenwechsler, Netzbetrieb, 2-3 Geschwindigkeiten	1 STUECK	.	.	230,00*	106,7	109,1	109,2
HiFi-Tonbandgeraet, DIN 45 500, Netzbetrieb, 18 CM Spulendurchmesser, Mindestens 2 Geschwindigkeiten, Standardausfuehrung, mit Leerspule, ohne Extras	1 STUECK	.	.	665,00*	105,6	110,2	110,3
Schallplatte, Single, 17 CM, 45 UPM, Schlagermusik, Neuaufnahme	1 STUECK	.	.	5,93*	114,2	117,5	118,2
Schallplatte, Stereo, LP 30 CM, 33 1/3 UPM, Klassische Musik, Neuaufnahme	1 STUECK	.	.	20,90*	107,8	108,1	108,2
Tonband, Langspielband, 18 CM Spulendurchmesser, 730 M LANG, in Runddose	1 STUECK	.	.	22,60*	108,8	112,8	113,0
Schallplatten-Album, Plastik, fuer 30-CM-Platten, 12 BIS 15 Einlagen	1 STUECK	13,13	13,40	14,07*	104,5	106,5	106,9
Spiegelreflex-Kamera	1 STUECK	721,00	716,00	699,00*	96,8	96,4	96,0
Kleinbild-Kamera (Nicht Spiegelreflex-Kamera) fuer mittlere Ansprueche	1 STUECK	216,00	217,00	219,00*	98,2	99,3	99,4
Kleinbild-Kassetten-Kamera fuer geringere Ansprueche	1 STUECK	.	.	72,30*	104,0	107,4	107,6
Projektionsgeraet fuer Dias	1 STUECK	212,00	202,00	198,00*	93,4	90,8	89,8
Schmalfilm-Aufnahmegeaet fuer mittlere Ansprueche	1 STUECK	448,00	446,00	445,00*	97,3	97,2	96,8
Schmalfilm-Wiedergabegeraet (ohne Tonwiedergabe) fuer mittl. Ansprueche	1 STUECK	.	.	330,00*	99,3	98,9	98,7
Elektronen-Blitzgeraet	1 STUECK	115,00	113,00	111,00*	99,4	99,7	98,6
Universal-Blitzlichtwerfer, in Packungen zu 3 Stueck	1 PACKUNG	5,13	5,02	4,97*	106,7	104,1	103,7
Diarammen, 5 MAL 5 CM, in Packungen zu 20 Stueck	1 PACKUNG	.	.	4,31*	107,1	114,6	115,3
Tageszeitung, oertlich bevorzugtes Blatt, Einzelverkauf (ohne Wochenendausgabe)	1 STUECK	0,41	0,48	0,49*	134,0	157,7	160,4
Tageszeitung, oertlich bevorzugtes Blatt, Abonnement	1 MONATSBEZUG	8,57	10,03	10,11*	132,4	155,0	156,2
Kinoeintrittskarte, fuer einen Platz in der mittl. Reihe, Abendvorstellung	1 KARTE	.	.	4,75*	139,9	151,2	152,4
Theaterkarte (fuer Schauspiel), II. Rang Mitte, in Abonnement (Platzmiete)	1 KARTE	6,86	7,17	6,98*	109,7	115,1	115,1
Opernkarte (fuer Oper und Operette), II. Rang Mitte, in Abonnement (Platzmiete)	1 KARTE	8,70	9,08	9,12*	115,4	120,1	120,7
Eintrittskarte zum Fussballspiel (Meisterschaftsspiel des Klassenhoechsten Vereins in der laufenden Spielperiode), Sitzplatz, unterste Preiskategorie	1 KARTE	7,82	8,07	8,05*	113,9	117,1	117,1
Buero-Schreibmaschine, elektrische Standardschreibmaschine, ueber 15 CM hoehe	1 KARTE	10,95	11,32	11,39*	118,9	122,7	123,6
Reise-Schreibmaschine, Flachschreibmaschine, bis 9 CM hoehe	1 STUECK	9,05	10,05	10,11*	138,7	154,3	155,6
Elektronen-Rechner, Schreibend, 12-Stellig, 4 Rechenarten, mit konstante und Speicher	1 STUECK	946,00	6,10	923,00*	119,1	122,5	120,5
Vervielfaeltigungsapparat, Spirit-Undrucker, vom Carbonsatz Druckend	1 STUECK	236,00	239,00	234,00*	113,0	115,2	114,9
Piano, Spitzenmarke	1 STUECK	.	.	678,00*	102,2	99,6	101,9
Akkordeon, 72 Baesse, gutes Markeninstrument	1 STUECK	.	.	1002,00*	121,8	135,2	135,3
Klarinette aus Grenadille-Holz mit 17 Neusilberklappen, 2 Fis- brillen, H-Cis, Triller-Dis, Heber, Rollen	1 STUECK	829,00	258,00	666,00*	124,9	134,4	137,1
Blockfloete, C-Sopran, Birnbaumholz, Braun gebeizt, poliert	1 STUECK	822,00	921,00	976,00*	131,7	141,3	144,9
Alt-Saxophon mit allen Verbesserungen, bis tief-B gehend, automatische Oktav-Klappe, 6 Rollen, Perlmutter-Finger- plaetchen, Kautschukmundstueck, Halbmatt versilbert mit Innegoldbecher	1 STUECK	527,00	606,00	624,00*	131,7	144,3	147,2
Elektrische Gitarre, 6-Saitig, gute Qualitaet	1 STUECK	19,52	21,40	21,40*	137,8	148,8	152,1
Schuelergeraet mit Bogen, Futteral aus Kunststoff	1 STUECK	215,00	363,00	363,00*	127,0	137,7	138,5
Trommel, Messingkessel, Glasige Felle, Lederumwickelter Knie- buegel, Etwa 38 MAL 17 CM, mit Stoecken und Schluessel	1 STUECK	.	.	492,00*	116,0	120,7	121,1
	1 STUECK	.	.	245,00*	123,4	130,6	132,2
	1 STUECK	204,00	224,00	230,00*	123,1	132,4	133,9

ZU DEN ABSOLUTEN PREISANGABEN BITTE ERLAUTERUNGEN, ABSCHNITT 3 A., BEACHTEN

IV. Langfristige Übersichten

A. Preisindex für die Lebenshaltung aller privaten Haushalte

1. Gliederung nach Hauptgruppen

Jahr Monat	Gesamt- lebens- haltung	Hauptgruppe								
		Nahrungs- und Genußmittel	Kleidung, Schuhe	Wohnungs- miete	Elektri- zität, Gas, Brenn- stoffe	Übrige Waren und Dienst- leistungen für die Haus- haltsführung	Waren und Dienstleistungen			Persönliche Ausstattung; sonstige Waren und Dienst- leistungen
							für Verkehrs- zwecke, Nachrichten- übermittlung	für die Körper- und Gesund- heitspflege	für Bildungs- und Unterhal- tungszwecke	

b) Relative Veränderungen gegenüber dem entsprechenden Vorjahresergebnis

Prozent										
1984 D	+ 2,4	+ 2,2	+ 1,5	+ 5,7	+ 1,8	+ 1,0	+ 1,1	+ 3,7	+ 3,7	+ 1,6
1985 D	+ 3,1	+ 3,5	+ 2,1	+ 5,7	+ 1,9	+ 1,8	+ 0,8	+ 5,1	+ 3,5	+ 2,3
1986 D	+ 3,7	+ 3,1	+ 2,7	+ 7,9	+ 1,2	+ 2,1	+ 4,1	+ 6,4	+ 3,4	+ 2,6
1987 D	+ 1,7	- 0,1	+ 1,2	+ 6,8	+ 1,4	+ 0,1	+ 3,1	+ 3,4	+ 3,3	+ 2,4
1988 D	+ 1,6	- 0,9	-	+ 7,3	+ 5,9	+ 0,3	+ 2,8	+ 5,5	+ 2,6	+ 2,9
1989 D	+ 1,9	+ 2,3	+ 1,1	+ 6,3	- 0,1	+ 0,5	- 0,6	+ 2,4	+ 1,1	+ 1,7
1970 D	+ 3,4	+ 2,4	+ 4,0	+ 4,4	+ 4,5	+ 4,2	+ 3,0	+ 5,6	+ 4,8	+ 1,9
1971 D	+ 5,3	+ 3,8	+ 5,9	+ 6,1	+ 5,4	+ 5,3	+ 6,7	+ 6,9	+ 4,5	+ 7,3
1972 D	+ 5,5	+ 5,7	+ 6,0	+ 6,0	+ 4,5	+ 4,2	+ 6,8	+ 6,5	+ 3,4	+ 4,3
1973 D	+ 6,9	+ 7,6	+ 7,5	+ 6,0	+ 16,5	+ 4,2	+ 7,5	+ 6,9	+ 5,2	+ 5,3
1974 D	+ 7,0	+ 4,7	+ 7,5	+ 4,9	+ 16,8	+ 7,7	+ 10,0	+ 8,4	+ 8,5	+ 5,6
1970 Januar	+ 2,7	+ 2,5	+ 2,5	+ 4,2	+ 1,1	+ 3,2	+ 1,5	+ 4,1	+ 3,8	+ 1,6
Februar	+ 2,7	+ 2,6	+ 2,8	+ 4,2	+ 2,1	+ 2,4	+ 1,6	+ 4,6	+ 3,9	+ 1,8
März	+ 3,0	+ 2,7	+ 3,3	+ 4,3	+ 2,2	+ 3,1	+ 2,0	+ 4,9	+ 4,3	+ 1,8
April	+ 3,2	+ 2,3	+ 3,5	+ 4,1	+ 3,3	+ 4,4	+ 2,1	+ 5,2	+ 4,9	+ 1,8
Mai	+ 3,1	+ 2,0	+ 3,8	+ 4,1	+ 3,5	+ 4,0	+ 2,2	+ 5,5	+ 4,8	+ 1,8
Juni	+ 3,3	+ 2,3	+ 3,8	+ 4,0	+ 4,3	+ 4,2	+ 2,5	+ 5,8	+ 4,9	+ 2,0
Juli	+ 3,4	+ 2,1	+ 4,0	+ 4,3	+ 4,7	+ 4,0	+ 2,8	+ 6,1	+ 4,9	+ 2,5
August	+ 3,7	+ 2,8	+ 4,1	+ 4,3	+ 6,5	+ 5,0	+ 3,5	+ 6,0	+ 4,9	+ 2,0
September	+ 3,7	+ 2,2	+ 4,4	+ 4,5	+ 7,4	+ 4,9	+ 4,4	+ 5,7	+ 5,0	+ 2,0
Oktober	+ 3,9	+ 2,5	+ 5,0	+ 4,9	+ 6,1	+ 5,0	+ 4,3	+ 5,9	+ 5,1	+ 2,0
November	+ 4,0	+ 2,5	+ 5,3	+ 5,1	+ 6,4	+ 5,1	+ 4,4	+ 6,4	+ 5,6	+ 2,0
Dezember	+ 4,0	+ 2,1	+ 5,2	+ 5,3	+ 6,5	+ 4,7	+ 5,0	+ 6,4	+ 5,5	+ 2,0
1971 Januar	+ 4,2	+ 2,0	+ 5,1	+ 5,2	+ 7,0	+ 4,8	+ 5,0	+ 6,5	+ 3,8	+ 6,2
Februar	+ 4,5	+ 2,5	+ 5,3	+ 5,3	+ 8,5	+ 5,2	+ 5,6	+ 6,6	+ 4,1	+ 5,9
März	+ 4,8	+ 2,8	+ 5,5	+ 5,6	+ 9,0	+ 5,1	+ 6,9	+ 6,6	+ 4,3	+ 6,0
April	+ 5,0	+ 3,1	+ 5,5	+ 5,9	+ 8,5	+ 5,0	+ 6,8	+ 7,0	+ 4,3	+ 6,0
Mai	+ 5,1	+ 3,5	+ 5,7	+ 6,0	+ 7,8	+ 5,4	+ 6,8	+ 7,0	+ 4,5	+ 6,1
Juni	+ 5,2	+ 3,6	+ 5,9	+ 6,3	+ 6,8	+ 5,0	+ 6,9	+ 7,1	+ 4,6	+ 6,0
Juli	+ 5,5	+ 4,2	+ 5,9	+ 6,4	+ 6,3	+ 6,1	+ 7,6	+ 7,1	+ 4,6	+ 5,7
August	+ 5,5	+ 3,9	+ 6,1	+ 6,4	+ 3,5	+ 5,2	+ 7,3	+ 7,1	+ 4,9	+ 9,0
September	+ 5,9	+ 4,8	+ 6,5	+ 6,4	+ 3,1	+ 5,3	+ 7,2	+ 7,2	+ 5,0	+ 9,1
Oktober	+ 5,9	+ 4,8	+ 6,3	+ 6,7	+ 1,7	+ 5,5	+ 7,2	+ 7,2	+ 4,9	+ 8,9
November	+ 5,7	+ 4,9	+ 6,3	+ 6,5	+ 1,5	+ 5,3	+ 7,1	+ 6,7	+ 4,5	+ 9,0
Dezember	+ 5,6	+ 5,3	+ 6,4	+ 6,6	+ 2,1	+ 5,2	+ 5,7	+ 6,4	+ 4,6	+ 8,9
1972 Januar	+ 5,4	+ 5,3	+ 6,4	+ 6,7	+ 2,6	+ 5,1	+ 5,9	+ 6,0	+ 4,2	+ 4,8
Februar	+ 5,3	+ 4,9	+ 6,3	+ 6,6	+ 2,6	+ 4,5	+ 6,2	+ 6,0	+ 4,0	+ 4,9
März	+ 5,1	+ 4,6	+ 6,1	+ 6,3	+ 2,1	+ 4,4	+ 6,4	+ 6,2	+ 3,6	+ 4,9
April	+ 4,9	+ 4,2	+ 6,1	+ 6,1	+ 2,9	+ 3,9	+ 6,5	+ 6,1	+ 3,4	+ 4,9
Mai	+ 5,0	+ 4,1	+ 6,0	+ 6,1	+ 3,8	+ 4,2	+ 6,5	+ 6,0	+ 3,3	+ 4,8
Juni	+ 5,0	+ 4,7	+ 5,9	+ 5,8	+ 3,6	+ 4,6	+ 6,2	+ 6,2	+ 3,3	+ 4,8
Juli	+ 5,3	+ 5,1	+ 6,0	+ 5,6	+ 3,9	+ 4,0	+ 7,7	+ 6,7	+ 3,4	+ 4,9
August	+ 5,4	+ 5,3	+ 5,9	+ 6,0	+ 5,1	+ 4,0	+ 7,5	+ 6,7	+ 3,0	+ 3,5
September	+ 6,0	+ 7,4	+ 5,9	+ 6,1	+ 5,1	+ 4,1	+ 7,3	+ 6,7	+ 3,2	+ 3,5
Oktober	+ 6,1	+ 7,7	+ 6,1	+ 5,8	+ 6,9	+ 4,0	+ 7,2	+ 6,7	+ 3,4	+ 3,6
November	+ 6,2	+ 7,9	+ 6,1	+ 5,9	+ 7,1	+ 4,1	+ 7,2	+ 7,0	+ 3,2	+ 3,6
Dezember	+ 6,3	+ 7,8	+ 6,1	+ 5,7	+ 7,6	+ 3,9	+ 7,6	+ 7,1	+ 3,6	+ 3,6
1973 Januar	+ 6,3	+ 7,7	+ 6,2	+ 6,2	+ 7,7	+ 3,7	+ 7,2	+ 6,7	+ 4,2	+ 3,5
Februar	+ 6,4	+ 7,9	+ 6,4	+ 6,0	+ 7,7	+ 3,9	+ 7,7	+ 7,0	+ 4,3	+ 3,9
März	+ 6,7	+ 8,2	+ 6,8	+ 6,1	+ 8,2	+ 4,0	+ 7,3	+ 7,0	+ 4,9	+ 4,1
April	+ 7,0	+ 9,3	+ 7,3	+ 5,9	+ 7,7	+ 4,2	+ 7,4	+ 6,8	+ 5,0	+ 4,1
Mai	+ 7,4	+ 9,8	+ 7,6	+ 6,1	+ 9,6	+ 4,4	+ 7,4	+ 7,1	+ 5,1	+ 4,2
Juni	+ 7,6	+ 9,4	+ 7,9	+ 6,2	+ 13,4	+ 4,3	+ 8,0	+ 7,0	+ 5,1	+ 4,6
Juli	+ 7,3	+ 8,3	+ 7,9	+ 6,1	+ 16,2	+ 3,8	+ 7,6	+ 6,6	+ 5,0	+ 6,3
August	+ 7,2	+ 7,8	+ 7,9	+ 5,8	+ 15,4	+ 4,2	+ 7,6	+ 6,9	+ 5,6	+ 6,4
September	+ 6,2	+ 5,1	+ 7,9	+ 5,7	+ 16,7	+ 4,2	+ 7,1	+ 6,9	+ 5,5	+ 6,3
Oktober	+ 6,6	+ 5,4	+ 8,0	+ 5,4	+ 19,6	+ 4,4	+ 7,1	+ 7,0	+ 5,7	+ 6,4
November	+ 7,4	+ 5,8	+ 7,9	+ 5,6	+ 32,8	+ 4,4	+ 7,6	+ 6,9	+ 5,7	+ 6,5
Dezember	+ 7,8	+ 5,8	+ 7,9	+ 5,6	+ 40,5	+ 4,8	+ 8,2	+ 7,1	+ 5,5	+ 6,4
1974 Januar	+ 7,4	+ 5,7	+ 7,8	+ 5,2	+ 31,1	+ 4,9	+ 7,7	+ 7,4	+ 7,0	+ 6,5
Februar	+ 7,6	+ 5,4	+ 7,7	+ 5,4	+ 31,7	+ 5,6	+ 9,1	+ 7,1	+ 7,4	+ 6,8
März	+ 7,2	+ 5,1	+ 7,7	+ 5,2	+ 26,5	+ 6,2	+ 8,7	+ 7,3	+ 7,4	+ 6,9
April	+ 7,1	+ 4,6	+ 7,7	+ 5,2	+ 22,3	+ 6,8	+ 10,5	+ 8,0	+ 7,8	+ 7,0
Mai	+ 7,2	+ 4,4	+ 7,5	+ 5,1	+ 21,4	+ 6,8	+ 11,0	+ 8,0	+ 8,4	+ 7,0
Juni	+ 6,9	+ 4,1	+ 7,3	+ 5,0	+ 17,8	+ 7,3	+ 11,0	+ 8,2	+ 8,6	+ 6,5
Juli	+ 6,9	+ 4,0	+ 7,5	+ 5,1	+ 16,6	+ 8,1	+ 11,0	+ 8,7	+ 8,8	+ 4,6
August	+ 7,0	+ 4,5	+ 7,4	+ 5,0	+ 18,1	+ 8,6	+ 10,8	+ 8,8	+ 8,7	+ 4,6
September	+ 7,3	+ 4,9	+ 7,4	+ 4,8	+ 17,1	+ 8,9	+ 10,7	+ 9,1	+ 9,3	+ 4,6
Oktober	+ 7,1	+ 4,9	+ 7,0	+ 4,8	+ 14,5	+ 9,0	+ 10,5	+ 9,2	+ 9,4	+ 4,5
November	+ 8,5	+ 4,8	+ 7,6	+ 4,6	+ 2,4	+ 9,7	+ 10,3	+ 9,3	+ 9,7	+ 4,5
Dezember	+ 5,9	+ 4,5	+ 7,6	+ 4,5	- 5,1	+ 9,7	+ 9,4	+ 9,2	+ 9,7	+ 4,6
1975 Januar	+ 6,1	+ 4,2	+ 7,2	+ 4,6	+ 3,5	+ 8,8	+ 10,4	+ 9,0	+ 7,8	+ 4,5
Februar	+ 5,8	+ 4,4	+ 7,0	+ 5,0	+ 1,1	+ 8,7	+ 8,4	+ 9,0	+ 7,7	+ 4,3

IV. Langfristige Übersichten

A. Preisindex für die Lebenshaltung aller privaten Haushalte

2. Gliederung nach Waren, Leistungen und Wohnungsnutzung

Jahr Monat	Gesamt- lebens- haltung	Gesamtlebens- haltung ohne Saisonwaren sowie ohne Blumen, Kohle und Heizöl	Verbrauchs- und Gebrauchsgüter				andere Verbrauchs- und Gebrauchs- güter	Dienst- leistungen und Reparaturen	Wohnungs- und Garagen- nutzung
			insgesamt	Nahrungsmittel		insgesamt			
				davon					
				insgesamt	Saisonwaren	sonstige Nahrungs- mittel			
a) Absolute Werte 1970 = 100									
1963 D	84,0	83,0	90,6	89,6	104,1	87,0	91,2	74,7	65,6
1964 D	85,9	85,5	92,0	91,7	96,2	90,8	92,0	77,6	69,3
1965 D	88,7	87,8	94,3	95,6	107,9	93,4	93,2	80,7	73,2
1966 D	91,9	91,4	96,4	98,1	106,1	96,6	95,0	85,9	79,0
1967 D	93,4	93,3	96,7	97,2	99,2	96,8	96,0	88,9	84,2
1968 D	94,9	95,0	96,2	95,0	95,1	95,0	96,8	93,6	90,3
1969 D	96,7	96,5	97,2	98,1	105,1	96,8	96,8	95,6	95,8
1970 D	100	100	100	100	100	100	100	100	100
1971 D	105,3	105,2	104,4	104,0	105,1	103,8	104,6	107,6	106,0
1972 D	111,1	111,0	109,6	110,2	113,5	109,5	109,3	115,0	112,4
1973 D	118,8	117,9	117,5	119,0	129,7	116,8	116,8	123,1	118,9
1974 D	127,1	125,9	125,9	125,4	132,5	124,0	126,2	132,5	124,8
1970									
Januar	98,7	98,5	99,1	99,6	101,2	99,2	98,8	98,1	97,8
Februar	99,0	98,8	99,3	99,9	103,1	99,2	99,0	98,4	98,3
März	99,4	99,1	99,7	100,5	106,3	99,4	99,3	98,7	98,8
April	99,7	99,4	99,9	100,9	107,8	99,6	99,4	99,2	99,2
Mai	99,8	99,6	100,0	101,1	108,5	99,7	99,4	99,5	99,5
Juni	100,1	99,8	100,3	101,7	111,4	99,8	99,6	99,8	99,7
Juli	100,1	100,0	100,0	101,0	106,9	99,9	99,5	100,2	100,1
August	100,1	100,3	100,0	100,0	99,8	100,1	99,9	100,6	100,4
September	100,1	100,6	99,8	98,5	88,9	100,4	100,4	100,9	100,8
Oktober	100,5	101,0	100,1	98,3	86,0	100,7	100,9	101,2	101,4
November	101,0	101,3	100,7	98,9	88,8	100,8	101,6	101,5	101,9
Dezember	101,5	101,6	101,2	99,4	91,2	101,0	102,1	101,8	102,1
1971									
Januar	102,8	102,5	102,4	101,1	100,0	101,3	103,0	104,1	102,8
Februar	103,5	103,2	103,2	102,3	103,5	102,1	103,6	104,7	103,4
März	104,2	103,8	103,9	103,3	107,7	102,4	104,2	105,4	104,2
April	104,7	104,2	104,2	104,1	111,0	102,8	104,3	106,0	105,0
Mai	104,9	104,6	104,5	104,7	112,2	103,3	104,4	106,2	105,4
Juni	105,3	104,9	104,7	105,4	114,2	103,6	104,4	106,7	105,9
Juli	105,6	105,3	104,9	105,6	113,8	104,0	104,5	107,6	106,4
August	105,6	105,9	104,3	104,2	103,2	104,4	104,4	109,3	106,7
September	106,0	106,4	104,6	103,9	98,3	105,0	104,9	109,8	107,2
Oktober	106,4	106,8	104,9	103,9	96,3	105,4	105,3	110,1	108,1
November	106,8	107,1	105,4	104,5	98,4	105,7	105,8	110,5	108,4
Dezember	107,2	107,3	105,9	105,5	102,9	106,0	106,1	110,6	108,8
1972									
Januar	108,4	108,2	107,2	106,8	108,3	106,5	107,3	111,7	109,6
Februar	109,0	108,8	107,7	107,4	109,8	106,9	107,9	112,2	110,2
März	109,5	109,4	108,3	108,1	111,6	107,4	108,4	112,7	110,8
April	109,8	109,8	108,5	108,5	111,9	107,8	108,5	113,0	111,3
Mai	110,1	110,0	108,8	109,2	114,6	108,2	108,6	113,4	111,6
Juni	110,6	110,3	109,4	110,8	119,5	109,1	108,7	113,7	111,9
Juli	111,2	111,0	109,6	111,6	122,0	109,5	108,7	115,7	112,4
August	111,3	111,5	109,3	110,5	112,8	110,1	108,7	116,8	113,0
September	112,4	112,6	110,7	111,4	111,8	111,3	110,3	117,2	113,7
Oktober	112,9	113,1	111,3	111,7	110,2	112,0	111,0	117,5	114,3
November	113,4	113,5	111,9	112,6	112,5	112,6	111,6	117,7	114,7
Dezember	114,0	113,8	112,6	113,6	116,8	113,0	112,1	118,1	114,9
1973									
Januar	115,2	114,7	113,8	115,2	122,4	113,8	113,1	119,1	116,3
Februar	116,0	115,4	114,6	116,3	126,0	114,4	113,8	120,3	116,7
März	116,8	116,1	115,4	117,2	128,6	114,9	114,5	120,9	117,5
April	117,5	116,7	116,3	119,4	139,3	115,5	114,8	121,4	117,9
Mai	118,2	117,1	117,1	120,8	144,8	116,1	115,3	121,8	118,4
Juni	119,0	117,6	118,0	121,9	148,4	116,7	116,1	122,3	118,8
Juli	119,3	118,3	118,2	120,8	139,8	117,1	116,9	123,4	119,1
August	119,3	118,9	117,6	118,8	125,2	117,5	117,0	124,8	119,6
September	119,4	119,3	117,6	117,6	115,1	118,1	117,6	125,2	120,1
Oktober	120,3	119,9	118,6	118,4	115,9	118,8	118,7	125,8	120,4
November	121,8	120,3	120,6	120,0	123,5	119,3	120,9	126,0	121,0
Dezember	122,9	120,7	122,1	121,2	127,7	119,9	122,6	126,5	121,3
1974									
Januar	123,7	121,7	122,7	123,2	134,5	121,0	122,5	127,8	122,4
Februar	124,8	122,9	123,9	123,6	132,7	121,8	124,0	129,1	122,9
März	125,2	123,7	124,2	124,2	132,4	122,6	124,3	129,6	123,5
April	125,9	124,6	124,9	125,6	138,2	123,2	124,5	130,7	123,9
Mai	126,7	125,2	125,7	126,7	141,8	123,8	125,2	131,3	124,4
Juni	127,2	125,7	126,3	127,4	145,0	123,9	125,7	131,7	124,7
Juli	127,5	126,5	126,3	126,1	136,0	124,2	126,3	133,1	125,2
August	127,7	127,0	126,1	124,8	127,5	124,3	126,8	134,4	125,5
September	128,1	127,6	126,4	124,3	122,6	124,6	127,5	135,0	125,8
Oktober	128,8	128,1	127,3	125,0	123,4	125,4	128,4	135,4	126,2
November	129,7	128,8	128,4	126,5	127,2	126,4	129,4	135,8	126,5
Dezember	130,1	129,2	128,9	127,4	129,1	127,0	129,7	136,1	126,8
975									
Januar	131,3	130,0	130,2	128,8	134,6	127,7	130,9	136,8	127,9
Februar	132,0	130,9	130,7	129,7	136,9	128,3	131,2	138,5	128,9
März									
April									
Mai									
Juni									
Juli									
August									
September									
Oktober									
November									
Dezember									

IV. Langfristige Übersichten

A. Preisindex für die Lebenshaltung aller privaten Haushalte

2. Gliederung nach Waren, Leistungen und Wohnungsnutzung

Jahr Monat	Gesamt- lebens- haltung	Gesamtlebens- haltung ohne Saisonwaren sowie ohne Blumen, Kohle und Heizöl	Verbrauchs- und Gebrauchsgüter				Dienst- leistungen und Reparaturen	Wohnungs- und Garegen- nutzung
			insgesamt	Nahrungsmittel		andere Verbrauchs- und Gebrauchs- güter		
				insgesamt	Saisonwaren			

b) Relative Veränderungen gegenüber dem entsprechenden Vorjahresergebnis

Prozent									
1964 D	+ 2,4	+ 3,0	+ 1,5	+ 2,2	- 7,6	+ 4,4	+ 0,8	+ 4,0	+ 5,6
1965 D	+ 3,1	+ 2,7	+ 2,5	+ 4,3	+ 12,1	+ 2,9	+ 1,4	+ 4,0	+ 5,7
1966 D	+ 3,7	+ 4,0	+ 2,2	+ 2,6	- 1,7	+ 3,4	+ 1,8	+ 6,3	+ 7,9
1967 D	+ 1,7	+ 2,1	+ 0,3	- 0,9	- 6,5	+ 0,2	+ 1,1	+ 3,6	+ 6,7
1968 D	+ 1,6	+ 1,8	- 0,5	- 2,3	- 4,1	- 1,9	+ 0,8	+ 5,3	+ 7,2
1969 D	+ 1,9	+ 1,6	+ 1,0	+ 3,3	+ 10,5	+ 1,9	-	+ 2,1	+ 6,1
1970 D	+ 3,4	+ 3,6	+ 2,9	+ 1,9	- 4,9	+ 3,3	+ 3,3	+ 4,6	+ 4,4
1971 D	+ 5,3	+ 5,2	+ 4,4	+ 4,0	+ 5,1	+ 3,8	+ 4,6	+ 7,6	+ 6,0
1972 D	+ 5,5	+ 5,5	+ 5,0	+ 6,0	+ 8,0	+ 5,5	+ 4,5	+ 6,9	+ 6,0
1973 D	+ 6,9	+ 6,2	+ 7,2	+ 8,0	+ 14,3	+ 6,7	+ 6,9	+ 7,0	+ 5,8
1974 D	+ 7,0	+ 6,8	+ 7,1	+ 5,4	+ 2,2	+ 6,2	+ 8,0	+ 7,6	+ 5,0
1970 Januar	+ 2,7	+ 2,8	+ 2,2	+ 2,7	- 1,4	+ 3,4	+ 1,9	+ 3,7	+ 4,2
Februar	+ 2,7	+ 2,9	+ 2,2	+ 2,6	- 1,5	+ 3,3	+ 2,0	+ 3,8	+ 4,2
Marz	+ 3,0	+ 3,1	+ 2,5	+ 2,7	- 0,9	+ 3,4	+ 2,4	+ 4,0	+ 4,3
April	+ 3,2	+ 3,3	+ 2,6	+ 1,9	- 5,4	+ 3,6	+ 2,9	+ 4,3	+ 4,0
Mai	+ 3,1	+ 3,5	+ 2,5	+ 1,3	- 8,5	+ 3,7	+ 3,0	+ 4,5	+ 4,1
Juni	+ 3,3	+ 3,6	+ 2,8	+ 1,7	- 6,2	+ 3,6	+ 3,2	+ 4,6	+ 4,0
Juli	+ 3,4	+ 3,7	+ 2,7	+ 1,5	- 7,4	+ 3,6	+ 3,3	+ 4,9	+ 4,2
August	+ 3,7	+ 3,8	+ 3,4	+ 2,1	- 4,3	+ 3,5	+ 4,0	+ 4,9	+ 4,3
September	+ 3,7	+ 3,9	+ 3,3	+ 1,2	- 8,4	+ 3,2	+ 4,3	+ 5,0	+ 4,5
Oktober	+ 3,9	+ 4,0	+ 3,4	+ 1,5	- 6,6	+ 3,1	+ 4,2	+ 5,1	+ 4,8
November	+ 4,0	+ 4,1	+ 3,6	+ 1,9	- 3,6	+ 2,8	+ 4,4	+ 5,2	+ 5,1
Dezember	+ 4,0	+ 4,0	+ 3,4	+ 1,4	- 3,0	+ 2,2	+ 4,3	+ 5,3	+ 5,1
1971 Januar	+ 4,2	+ 4,1	+ 3,3	+ 1,5	- 1,2	+ 2,1	+ 4,3	+ 6,1	+ 5,1
Februar	+ 4,5	+ 4,5	+ 3,9	+ 2,4	+ 0,4	+ 2,9	+ 4,6	+ 6,4	+ 5,2
Marz	+ 4,8	+ 4,7	+ 4,2	+ 2,8	+ 1,3	+ 3,0	+ 4,9	+ 6,8	+ 5,5
April	+ 5,0	+ 4,8	+ 4,3	+ 3,2	+ 3,0	+ 3,2	+ 4,9	+ 6,9	+ 5,8
Mai	+ 5,1	+ 5,0	+ 4,5	+ 3,6	+ 3,4	+ 3,6	+ 5,0	+ 6,7	+ 5,9
Juni	+ 5,2	+ 5,1	+ 4,4	+ 3,6	+ 2,5	+ 3,8	+ 4,8	+ 6,9	+ 6,2
Juli	+ 5,5	+ 5,3	+ 4,9	+ 4,6	+ 6,5	+ 4,1	+ 5,0	+ 7,4	+ 6,3
August	+ 5,5	+ 5,6	+ 4,3	+ 4,2	+ 3,4	+ 4,3	+ 4,5	+ 8,6	+ 6,3
September	+ 5,9	+ 5,8	+ 4,8	+ 5,5	+ 10,6	+ 4,6	+ 4,5	+ 8,8	+ 6,3
Oktober	+ 5,9	+ 5,7	+ 4,8	+ 5,7	+ 12,0	+ 4,7	+ 4,4	+ 8,8	+ 6,6
November	+ 5,7	+ 5,7	+ 4,7	+ 5,7	+ 10,8	+ 4,9	+ 4,1	+ 8,9	+ 6,4
Dezember	+ 5,6	+ 5,6	+ 4,6	+ 6,1	+ 12,8	+ 5,0	+ 3,9	+ 8,6	+ 6,6
1972 Januar	+ 5,4	+ 5,6	+ 4,7	+ 5,6	+ 8,3	+ 5,1	+ 4,2	+ 7,3	+ 6,6
Februar	+ 5,3	+ 5,4	+ 4,4	+ 5,0	+ 6,1	+ 4,7	+ 4,2	+ 7,2	+ 6,6
Marz	+ 5,1	+ 5,4	+ 4,2	+ 4,6	+ 3,6	+ 4,9	+ 4,0	+ 6,9	+ 6,3
April	+ 4,9	+ 5,4	+ 4,1	+ 4,2	+ 0,8	+ 4,9	+ 4,0	+ 6,6	+ 6,0
Mai	+ 5,0	+ 5,2	+ 4,1	+ 4,3	+ 2,1	+ 4,7	+ 4,0	+ 6,8	+ 5,9
Juni	+ 5,0	+ 5,1	+ 4,5	+ 5,1	+ 4,6	+ 5,3	+ 4,1	+ 6,6	+ 5,7
Juli	+ 5,3	+ 5,4	+ 4,5	+ 5,7	+ 7,2	+ 5,3	+ 4,0	+ 7,5	+ 5,6
August	+ 5,4	+ 5,3	+ 4,8	+ 6,0	+ 9,3	+ 5,5	+ 4,1	+ 6,9	+ 5,9
September	+ 6,0	+ 5,8	+ 5,8	+ 7,2	+ 13,7	+ 6,0	+ 5,1	+ 6,7	+ 6,1
Oktober	+ 6,1	+ 5,9	+ 6,1	+ 7,5	+ 14,4	+ 6,3	+ 5,4	+ 6,7	+ 5,7
November	+ 6,2	+ 6,0	+ 6,2	+ 7,8	+ 14,3	+ 6,5	+ 5,5	+ 6,5	+ 5,8
Dezember	+ 6,3	+ 6,1	+ 6,3	+ 7,7	+ 13,5	+ 6,6	+ 5,7	+ 6,8	+ 5,6
1973 Januar	+ 6,3	+ 6,0	+ 6,2	+ 7,9	+ 13,0	+ 6,9	+ 5,4	+ 6,6	+ 6,1
Februar	+ 6,4	+ 6,1	+ 6,4	+ 8,3	+ 14,8	+ 7,0	+ 5,5	+ 7,2	+ 5,9
Marz	+ 6,7	+ 6,1	+ 6,6	+ 8,4	+ 15,2	+ 7,0	+ 5,6	+ 7,3	+ 6,0
April	+ 7,0	+ 6,3	+ 7,2	+ 10,0	+ 24,5	+ 7,1	+ 5,8	+ 7,4	+ 5,9
Mai	+ 7,4	+ 6,5	+ 7,6	+ 10,6	+ 26,4	+ 7,3	+ 6,2	+ 7,4	+ 6,1
Juni	+ 7,6	+ 6,6	+ 7,9	+ 10,0	+ 24,2	+ 7,0	+ 6,8	+ 7,6	+ 6,2
Juli	+ 7,3	+ 6,6	+ 7,8	+ 8,2	+ 14,6	+ 6,9	+ 7,5	+ 6,7	+ 6,0
August	+ 7,2	+ 6,6	+ 7,6	+ 7,5	+ 11,0	+ 6,7	+ 7,6	+ 6,8	+ 5,8
September	+ 6,2	+ 6,0	+ 6,2	+ 5,6	+ 3,0	+ 6,1	+ 6,6	+ 6,8	+ 5,6
Oktober	+ 6,6	+ 6,0	+ 6,6	+ 6,0	+ 5,2	+ 6,1	+ 6,9	+ 7,1	+ 5,3
November	+ 7,4	+ 6,0	+ 7,8	+ 6,6	+ 9,8	+ 6,0	+ 8,3	+ 7,1	+ 5,5
Dezember	+ 7,8	+ 6,1	+ 8,4	+ 6,7	+ 9,3	+ 6,1	+ 9,4	+ 7,1	+ 5,6
1974 Januar	+ 7,4	+ 6,1	+ 7,8	+ 6,9	+ 9,9	+ 6,3	+ 8,3	+ 7,3	+ 5,2
Februar	+ 7,6	+ 6,5	+ 8,1	+ 6,3	+ 5,3	+ 6,5	+ 9,0	+ 7,3	+ 5,3
Marz	+ 7,2	+ 6,5	+ 7,6	+ 6,0	+ 3,0	+ 6,7	+ 8,6	+ 7,2	+ 5,1
April	+ 7,1	+ 6,8	+ 7,4	+ 5,2	- 0,8	+ 6,7	+ 8,4	+ 7,7	+ 5,1
Mai	+ 7,2	+ 6,9	+ 7,3	+ 4,9	- 2,1	+ 6,6	+ 8,6	+ 7,8	+ 5,1
Juni	+ 6,9	+ 6,9	+ 7,0	+ 4,5	- 2,3	+ 6,2	+ 8,3	+ 7,7	+ 5,0
Juli	+ 6,9	+ 6,9	+ 6,9	+ 4,4	- 2,7	+ 6,1	+ 8,0	+ 7,9	+ 5,1
August	+ 7,0	+ 6,8	+ 7,2	+ 5,1	+ 1,8	+ 5,8	+ 8,4	+ 7,7	+ 4,9
September	+ 7,3	+ 7,0	+ 7,5	+ 5,7	+ 6,5	+ 5,5	+ 8,4	+ 7,8	+ 4,7
Oktober	+ 7,1	+ 6,8	+ 7,3	+ 5,6	+ 6,5	+ 5,6	+ 8,2	+ 7,6	+ 4,8
November	+ 6,5	+ 7,1	+ 6,5	+ 5,4	+ 3,0	+ 6,0	+ 7,0	+ 7,8	+ 4,5
Dezember	+ 5,9	+ 7,0	+ 5,6	+ 5,1	+ 1,1	+ 5,9	+ 5,8	+ 7,6	+ 4,5
1975 Januar	+ 6,1	+ 6,8	+ 6,1	+ 4,5	+ 0,1	+ 5,5	+ 6,9	+ 7,0	+ 4,5
Februar	+ 5,8	+ 6,5	+ 5,5	+ 4,9	+ 3,2	+ 5,3	+ 5,8	+ 7,3	+ 4,9

IV. Langfristige Übersichten

A. Preisindex für die Lebenshaltung aller privaten Haushalte

3. Sondertabellen

a) Entwicklung der Wohnungsmieten

1970 = 100

Jahr Monat	Wohnungsmiete						
	insgesamt	Altbauwohnungen			Neubauwohnungen		
		zusammen	aus der Zeit		zusammen	sozialer Wohnungsbau aus der Zeit nach dem 20. 6. 1948	freifinanzierter Wohnungsbau aus der Zeit nach dem 20. 6. 1948
			vor dem 1. 4. 1924	vom 1. 4. 1924 bis zum 20. 6. 1948			
1964 D	68,9	66,3	66,0	67,0	70,5	68,4	71,7
1965 D	72,8	70,4	70,2	70,9	74,3	72,1	75,4
1966 D	78,6	78,8	78,6	79,3	78,4	76,9	79,0
1967 D	83,9	83,7	83,8	83,7	84,0	82,4	84,6
1968 D	90,0	89,7	89,6	89,9	90,2	88,1	91,4
1969 D	95,7	95,5	95,2	95,9	95,9	96,5	95,5
1970 D	100	100	100	100	100	100	100
1971 D	106,1	106,8	106,7	107,0	105,6	105,3	105,8
1972 D	112,3	112,9	112,5	113,5	112,0	110,9	112,6
1973 D	118,8	118,9	117,9	120,5	118,8	118,6	119,0
1974 D	124,6	124,7	123,4	126,9	124,5	125,5	123,9
1973 Juli	119,0	119,3	118,3	120,8	118,9	118,7	119,1
August	119,5	119,7	118,5	121,5	119,4	119,3	119,5
September	120,0	120,0	118,9	121,8	119,9	119,8	120,0
Oktober	120,3	120,3	119,1	122,2	120,3	120,5	120,2
November	120,9	120,8	119,5	122,8	121,0	121,2	120,9
Dezember	121,2	121,2	119,9	123,2	121,3	121,6	121,1
1974 Januar	122,2	122,0	120,7	124,1	122,2	123,0	121,8
Februar	122,7	122,5	121,2	124,6	122,8	123,5	122,4
März	123,3	123,1	121,9	125,1	123,4	124,1	123,0
April	123,7	123,7	122,4	125,7	123,7	124,6	123,2
Mai	124,1	124,1	122,8	126,1	124,1	125,1	123,6
Juni	124,5	124,5	123,3	126,5	124,5	125,5	123,9
Juli	125,0	125,3	124,1	127,2	124,8	125,8	124,2
August	125,3	125,7	124,3	127,9	125,0	126,1	124,4
September	125,6	125,9	124,5	128,2	125,4	126,5	124,7
Oktober	125,9	126,4	124,9	128,7	125,7	127,0	124,9
November	126,2	126,6	125,1	129,1	126,0	127,4	125,2
Dezember	126,5	126,9	125,4	129,3	126,2	127,6	125,4
1975 Januar	127,6	128,3	126,9	130,5	127,2	128,6	126,3
Februar	128,5	129,0	127,7	131,2	128,1	130,1	127,0
März							
April							
Mai							
Juni							

b) Kfz - Anschaffung und - Unterhaltung („Kraftfahrer - Preisindex“¹⁾)

Sonderrechnung aus dem Preisindex für die Lebenshaltung aller privaten Haushalte

1970 = 100

Jahr Monat	Insgesamt	darunter								
		Personen- kraftwagen	Motorrader	Kraftstoffe	Ersatzteile, Zubehör u Autopflege- mittel	Reparaturen, Inspektion, Wagenwäsche	Garagenmiete	Fahrschule	Kfz - Haftpflicht- versicherung	Kfz - Steuer
1968 D	97,5	94,2	95,3	110,2	94,7	89,3	97,0	85,7	96,1	100,0
1969 D	96,8	95,2	95,9	101,9	95,8	92,1	98,1	87,1	98,4	100,0
1970 D	100	100	100	100	100	100	100	100	100	100
1971 D	110,1	106,3	107,4	105,2	104,3	114,8	102,2	107,0	144,5	100,0
1972 D	116,1	111,8	115,0	110,6	104,9	126,0	105,4	114,0	156,4	100,0
1973 D	123,2	116,2	118,6	124,2	106,8	137,3	107,8	122,1	164,7	100,0
1974 D	134,4	124,9	125,3	149,3	111,0	150,2	109,9	128,5	168,5	100,0
1973 Juli	125,9	116,8	119,2	131,6	107,0	137,9	107,9	123,7	172,9	100,0
August	126,0	116,8	119,2	131,5	107,2	138,5	107,9	123,8	172,9	100,0
September	125,8	116,8	119,2	129,7	107,7	139,5	108,4	124,4	172,9	100,0
Oktober	125,8	116,8	119,2	129,3	107,9	140,4	108,5	124,6	172,9	100,0
November	126,6	116,8	119,2	132,3	107,7	141,8	108,6	124,7	172,9	100,0
Dezember	127,8	116,8	119,2	137,9	107,7	141,9	108,7	125,6	172,9	100,0
1974 Januar	127,8	116,6	119,6	137,3	108,0	143,2	109,2	126,0	172,9	100,0
Februar	131,5	116,9	121,3	153,1	108,5	145,2	109,4	126,5	172,9	100,0
März	132,7	119,2	122,7	152,8	109,3	146,7	109,4	127,2	172,9	100,0
April	134,4	122,9	123,7	152,9	110,2	148,1	109,5	127,9	172,9	100,0
Mai	135,2	124,1	124,5	153,2	110,8	149,1	109,6	128,0	172,9	100,0
Juni	135,8	125,2	125,5	153,5	111,1	150,8	109,8	128,4	171,4	100,0
Juli	136,8	127,8	127,0	153,3	111,4	151,6	109,8	128,5	170,6	100,0
August	135,9	128,5	127,5	150,4	111,7	152,3	109,8	129,3	163,0	100,0
September	135,5	129,0	127,5	147,5	112,3	152,6	110,0	129,6	163,0	100,0
Oktober	135,3	129,2	127,6	145,9	112,2	153,4	110,3	130,1	163,0	100,0
November	135,7	129,5	128,1	146,0	113,1	154,7	110,8	130,2	163,0	100,0
Dezember	135,8	129,6	128,1	146,1	113,3	155,2	111,1	130,2	163,0	100,0
1975 Januar	136,8	131,1	128,4	147,4	113,3	155,7	111,3	130,5	163,0	100,0
Februar	137,2	131,9	129,7	147,4	113,5	156,9	111,5	131,8	163,0	100,0
März										
April										
Mai										
Juni										

1) Kraftfahrzeuge, Kraftstoffe, sonstige Waren und Dienstleistungen für eigene Kraftfahrzeuge, Kfz - Haftpflichtversicherung, Kfz - Steuer

IV. Langfristige Übersichten

B. Preisindex für die Lebenshaltung abgegrenzter Verbrauchergruppen

1. Gliederung nach Hauptgruppen

1970 = 100 .

Jahr Monat	Gesamt- lebens- haltung	Hauptgruppe								
		Nahrungs- und Genußmittel	Kleidung, Schuhe	Wohnungs- miete	Elektri- zität, Gas, Brenn- stoffe	Übrige Waren und Dienst- leistungen für die Haus- haltungsführung	Waren und Dienstleistungen			Persönliche Ausstattung, sonstige Waren und Dienst- leistungen
							für Verkehrs- zwecke, Nachrichten- übermittlung	für die Körper- und Gesund- heitspflege	für Bildungs- und Unterhaltungs- zwecke	

a) 4 - Personen - Haushalte von Angestellten und Beamten mit höherem Einkommen

1963 D	84,3	89,4	88,5	66,3	88,5	91,6	89,5	69,0	81,3	84,6
1964 D	85,9	90,7	89,8	69,8	88,3	92,7	90,4	71,7	83,7	85,5
1965 D	88,1	93,1	91,8	73,6	88,7	93,9	90,8	76,5	86,6	87,6
1966 D	91,0	95,7	94,2	78,5	89,0	95,8	93,1	82,5	89,6	90,5
1967 D	93,0	98,2	95,3	83,9	90,5	95,8	95,3	86,5	92,2	93,5
1968 D	95,1	95,8	95,2	90,3	97,6	98,0	97,7	91,6	95,0	96,6
1969 D	96,8	97,8	96,1	96,1	97,1	96,3	97,1	94,3	96,1	98,2
1970 D	100	100	100	100	100	100	100	100	100	100
1971 D	105,4	104,1	106,0	105,8	103,9	105,0	106,5	107,9	104,5	106,5
1972 D	111,1	110,0	112,4	112,2	106,9	109,2	113,8	115,5	108,1	110,7
1973 D	118,7	117,7	120,9	119,6	124,3	113,7	121,9	123,8	113,6	116,2
1974 D	127,1	123,5	129,9	126,3	144,5	122,0	133,8	134,9	122,2	122,5
1974 Januar	123,4	121,5	125,6	123,7	148,8	118,2	125,6	128,7	117,7	119,7
Februar	124,5	121,8	126,4	124,3	151,3	118,9	129,0	129,9	118,7	120,8
März	125,0	122,2	127,5	124,9	145,3	119,8	130,2	131,2	119,5	121,2
April	125,8	123,3	128,7	125,4	138,8	120,3	132,3	132,8	120,5	121,4
Mai	126,5	124,0	129,2	125,8	139,8	120,9	133,0	133,6	121,3	121,5
Juni	126,8	124,3	129,5	126,2	138,9	121,7	133,8	134,4	121,8	121,5
Juli	127,5	124,0	130,0	126,6	141,5	121,4	137,1	135,7	122,3	121,5
August	127,9	123,3	130,5	127,0	143,0	121,7	137,0	136,8	122,9	124,2
September	128,3	123,3	131,6	127,3	144,7	122,8	136,8	137,7	124,3	124,3
Oktober	129,0	124,0	132,5	127,8	147,1	124,4	136,7	138,6	125,1	124,4
November	129,9	125,2	133,7	128,2	147,7	126,5	137,2	139,3	125,9	124,8
Dezember	130,2	125,6	134,0	128,4	146,9	127,3	137,3	139,9	126,4	124,6
1975 Januar	131,3	126,7	134,4	129,5	152,3	128,4	138,5	140,9	127,3	124,8
Februar	132,1	127,3	135,1	130,5	151,3	128,8	139,5	141,9	128,4	125,7
März										
April										
Mai										
Juni										

b) 4 - Personen - Arbeitnehmerhaushalte mit mittlerem Einkommen des alleinverdienenden Haushaltsvorstandes

1963 D	84,4	88,9	86,9	64,1	85,5	91,1	87,9	77,9	83,2	81,0
1964 D	86,4	90,7	88,6	68,0	86,8	92,4	88,9	80,0	84,8	83,7
1965 D	89,3	94,2	91,0	71,9	88,4	94,9	89,8	82,7	87,1	86,1
1966 D	92,4	96,8	93,9	78,6	89,6	96,8	93,5	87,2	89,5	88,9
1967 D	93,8	96,8	95,3	83,9	90,4	96,8	96,1	89,1	91,5	92,4
1968 D	95,0	95,7	95,1	89,5	96,9	96,4	98,0	94,8	94,3	96,3
1969 D	96,9	97,6	96,1	96,2	97,1	96,6	97,3	96,2	95,3	98,0
1970 D	100	100	100	100	100	100	100	100	100	100
1971 D	105,1	103,8	106,1	105,8	103,4	104,6	106,3	105,6	104,7	110,6
1972 D	110,7	109,7	112,5	112,0	107,3	108,6	112,9	111,0	108,5	115,8
1973 D	118,2	117,7	120,9	119,4	120,4	112,6	120,6	117,5	114,3	122,3
1974 D	126,3	123,5	129,9	126,1	137,5	120,8	132,6	126,1	124,3	128,8
1974 Januar	122,9	121,5	125,5	123,5	137,9	116,8	124,2	121,1	119,4	126,5
Februar	123,8	121,8	126,3	124,1	139,7	117,5	127,6	121,9	120,5	127,6
März	124,3	122,2	127,4	124,7	136,1	118,4	128,7	122,6	121,4	127,9
April	125,2	123,3	128,5	125,2	132,1	119,1	131,3	123,9	122,4	128,1
Mai	125,8	124,0	129,1	125,6	133,1	119,7	132,2	124,9	123,4	128,3
Juni	126,3	124,3	129,4	126,1	133,4	120,5	133,1	125,6	124,0	128,1
Juli	126,7	123,9	129,9	126,5	135,9	120,3	135,6	126,7	124,6	128,1
August	126,8	123,2	130,4	126,8	137,3	120,7	135,6	127,6	125,3	130,0
September	127,2	123,1	131,6	127,2	138,7	121,7	135,4	128,5	126,5	130,1
Oktober	127,9	123,9	132,5	127,7	141,4	123,2	135,4	129,3	127,3	130,3
November	128,9	125,1	133,7	128,0	142,1	125,3	135,9	130,1	128,1	130,4
Dezember	129,3	125,6	134,0	128,3	141,9	126,1	136,0	130,5	128,6	130,5
1975 Januar	130,5	126,7	134,4	129,4	147,7	127,1	137,6	131,2	129,5	130,6
Februar	131,2	127,1	135,1	130,7	148,0	127,5	138,5	132,4	130,4	131,6
März										
April										
Mai										
Juni										

c) 2 - Personen - Haushalte von Renten- und Sozialhilfeempfängern

1963 D	82,1	89,3	87,0	62,7	82,8	88,2	81,1	77,7	76,9	78,9
1964 D	84,4	91,1	88,7	66,7	84,7	90,0	86,0	79,8	79,8	81,4
1965 D	87,8	95,0	91,1	70,7	86,9	92,6	82,9	83,0	82,1	84,6
1966 D	91,4	97,6	93,9	77,8	88,5	94,8	89,6	88,4	85,2	88,4
1967 D	92,7	97,2	95,0	82,9	96,9	95,2	92,8	90,7	88,7	91,4
1968 D	94,0	95,6	95,2	88,8	95,4	95,7	97,5	94,3	91,2	95,2
1969 D	96,8	97,8	96,1	96,0	96,2	96,2	99,2	95,9	92,4	97,8
1970 D	100	100	100	100	100	100	100	100	100	100
1971 D	104,7	103,5	106,1	106,0	104,5	105,0	108,3	105,5	104,7	104,4
1972 D	110,6	109,5	112,7	112,0	110,5	109,4	116,4	111,1	108,8	108,5
1973 D	118,5	117,7	121,6	118,8	122,3	113,9	130,7	117,8	114,5	114,6
1974 D	126,3	123,4	131,3	125,2	139,2	122,5	138,7	126,5	127,8	121,6
1974 Januar	123,5	121,8	126,6	122,6	137,8	118,7	129,3	121,5	122,2	117,9
Februar	123,9	121,9	127,5	123,1	139,4	119,2	129,3	122,4	123,0	119,4
März	124,3	122,3	128,7	123,8	137,0	120,0	129,7	123,3	123,9	119,9
April	125,1	123,3	129,9	124,3	133,9	120,6	136,2	124,4	125,4	120,2
Mai	126,1	124,3	130,5	124,7	135,3	121,2	140,9	125,3	126,8	120,4
Juni	126,6	124,6	130,9	125,1	136,5	122,1	141,3	125,9	127,7	120,5
Juli	126,8	124,2	131,5	125,6	138,2	121,7	145,4	127,0	128,6	120,6
August	126,6	122,9	132,0	125,9	139,4	121,9	145,5	127,9	129,2	123,7
September	126,9	122,6	133,1	126,2	140,8	123,2	145,5	128,9	129,9	123,8
Oktober	127,5	123,3	134,1	126,7	143,5	125,0	138,2	129,7	131,6	124,0
November	128,7	124,7	135,4	127,1	144,3	127,5	138,8	130,7	132,4	124,1
Dezember	129,3	125,2	135,7	127,3	144,8	128,5	143,7	131,0	133,2	124,2
1975 Januar	130,6	126,4	136,2	128,5	150,5	129,7	142,3	132,1	133,8	124,4
Februar	131,4	126,7	136,9	129,8	151,4	130,1	145,4	133,5	134,8	125,5
März										
April										
Mai										
Juni										

IV. Langfristige Übersichten

B. Preisindex für die Lebenshaltung abgegrenzter Verbrauchergruppen

2. Gliederung nach Waren, Leistungen und Wohnungsnutzung

1970 = 100

Jahr Monat	Gesamt- lebens- haltung	Gesamtlebens- haltung ohne Saisonwaren sowie ohne Blumen, Kohle und Heizöl	Verbrauchs- und Gebrauchsgüter				Dienst- leistungen und Reparaturen	Wohnungs- und Garagen- nutzung
			insgesamt	Nahrungsmittel		andere Verbrauchs- und Gebrauchs- güter		
				insgesamt	davon			
				Saisonwaren	sonstige Nahrungs- mittel			

a) 4 - Personen - Haushalte von Angestellten und Beamten mit höherem Einkommen

1963 D	84,3	83,4	91,7	91,4	109,7	87,9	91,8	74,2	67,5
1964 D	85,9	85,3	92,4	92,8	101,1	91,2	92,3	76,9	70,9
1965 D	88,1	87,4	94,0	96,2	111,3	93,3	93,0	80,2	74,6
1966 D	91,0	90,6	95,7	98,2	108,9	96,2	94,7	85,4	79,3
1967 D	93,0	92,9	96,4	97,4	118,9	96,6	96,0	88,9	84,6
1968 D	95,1	95,1	96,6	95,5	97,0	95,2	97,0	93,9	90,7
1969 D	96,8	96,7	97,3	98,1	104,8	96,9	97,0	95,9	96,2
1970 D	100	100	100	100	100	100	100	100	100
1971 D	105,4	105,3	104,6	104,5	106,2	104,2	104,6	107,5	105,7
1972 D	111,1	111,2	109,5	110,3	113,0	109,8	109,2	115,1	111,8
1973 D	118,7	118,1	118,8	118,3	126,2	116,8	116,3	123,3	119,0
1974 D	127,1	126,3	125,4	124,9	130,7	123,8	125,6	132,7	125,4
1974 Januar	123,4	121,9	121,9	122,9	134,5	120,7	121,5	127,8	122,9
Februar	124,5	123,1	123,1	123,2	132,1	121,5	123,1	129,0	123,5
Marz	125,0	124,0	123,6	123,5	130,6	122,2	123,6	129,6	124,1
April	125,8	124,9	124,3	125,0	136,0	122,8	124,1	130,6	124,5
Mai	126,5	125,6	125,1	125,9	137,9	123,6	124,8	131,0	125,0
Juni	126,8	126,0	125,4	126,1	138,0	123,8	125,2	131,6	125,4
Juli	127,5	127,0	125,7	125,5	133,0	124,1	125,8	133,4	125,7
August	127,9	127,6	125,7	124,3	124,7	124,2	126,2	134,8	126,1
September	128,3	128,1	126,1	124,0	121,0	124,6	126,9	135,5	126,4
Oktober	129,0	128,7	126,9	124,9	123,1	125,3	127,7	136,0	126,8
November	129,9	129,4	128,1	126,6	128,0	126,3	128,7	136,4	127,2
Dezember	130,2	129,7	128,5	127,2	129,0	126,9	129,0	136,6	127,5
1975 Januar	131,3	130,5	129,7	128,8	135,1	127,5	130,1	137,4	128,5
Februar	132,1	131,4	130,2	129,4	136,4	128,1	130,5	138,7	128,5
Marz									
April									
Mai									
Juni									

b) 4 - Personen - Arbeitnehmerhaushalte mit mittlerem Einkommen des alleinverdienenden Haushaltsvorstandes

1963 D	84,4		89,9	89,9	107,3		86,5	89,9	76,8	64,4
1964 D	86,4		91,4	91,9	99,1		90,5	90,9	79,5	68,3
1965 D	89,3		94,1	96,1	112,1		92,9	92,6	82,2	72,2
1966 D	92,4		96,3	98,3	109,2		96,2	94,7	86,7	79,0
1967 D	93,8		96,7	97,5	102,5		96,6	96,0	89,2	84,1
1968 D	95,0	95,0	96,3	95,2	96,5		95,0	96,9	89,9	89,8
1969 D	96,9	96,7	97,3	97,9	104,5		96,8	97,0	95,7	96,2
1970 D	100	100	100	100	100		100	100	100	100
1971 D	105,1	105,1	104,3	104,2	105,2		104,0	104,4	108,1	105,7
1972 D	110,7	110,7	109,5	110,1	112,1		109,7	109,2	115,3	111,8
1973 D	118,2	117,6	117,0	118,3	126,0		117,0	116,2	123,3	119,0
1974 D	126,3	125,5	125,0	125,1	129,8		124,3	124,9	132,7	125,6
1974 Januar	122,9	121,4	121,7	123,1	134,6		121,1	120,9	128,3	123,1
Februar	123,8	122,5	122,7	123,5	132,0		122,0	122,2	129,3	123,6
Marz	124,3	123,3	123,1	123,9	130,4		122,8	122,7	129,8	124,2
April	125,2	124,2	124,0	125,2	135,8		123,4	123,3	130,9	124,7
Mai	125,8	124,9	124,8	126,1	137,2		124,1	124,1	131,4	125,2
Juni	126,3	125,3	125,2	126,3	138,0		124,3	124,6	131,9	125,6
Juli	126,7	126,0	125,4	125,6	132,0		124,5	125,2	133,3	126,0
August	126,8	126,5	125,2	124,4	123,0		124,7	125,7	134,4	126,3
September	127,2	127,0	125,6	124,1	119,2		125,0	126,4	135,0	126,6
Oktober	127,9	127,7	126,5	125,0	121,3		125,7	127,3	135,5	127,1
November	128,9	128,4	127,7	126,7	126,4		126,8	128,3	135,9	127,5
Dezember	129,3	128,7	128,2	127,4	127,6		127,4	128,6	136,1	127,8
1975 Januar	130,5	129,6	129,5	128,9	133,6		128,1	129,8	136,9	128,9
Februar	131,2	130,5	129,9	129,5	134,6		128,6	130,2	138,2	130,1
Marz										
April										
Mai										
Juni										

c) 2 - Personen - Haushalte von Renten und Sozialhilfeempfängern

1963 D	82,1		88,7	89,5	103,5		86,3	87,7	76,2	62,7
1964 D	84,4		90,5	91,4	96,1		90,4	89,1	78,7	66,7
1965 D	87,8		93,8	96,0	108,8		93,0	90,9	81,2	70,7
1966 D	91,4		96,3	98,4	106,8		96,5	93,3	85,9	77,8
1967 D	92,7		96,3	97,5	100,3		96,9	94,6	88,1	77,8
1968 D	94,0	94,1	95,7	95,0	94,8		95,1	96,3	93,4	82,8
1969 D	96,8	96,6	97,3	98,0	103,6		96,9	96,7	95,3	96,1
1970 D	100	100	100	100	100		100	100	100	100
1971 D	104,7	104,6	104,0	103,9	104,6		103,7	104,1	106,6	106,0
1972 D	110,6	110,4	109,7	110,0	112,0		109,5	109,4	113,4	111,9
1973 D	118,5	117,5	117,7	118,8	126,8		117,1	116,7	122,9	118,7
1974 D	126,3	124,9	125,6	125,4	130,8		124,2	125,8	132,6	125,1
1974 Januar	123,5	121,2	123,2	123,8	135,4		121,3	122,6	126,8	122,5
Februar	123,9	121,8	123,7	123,9	132,4		122,1	122,4	127,2	123,1
Marz	124,3	122,6	123,9	124,2	130,6		122,9	123,6	127,7	123,7
April	125,1	123,6	124,5	125,5	134,8		123,4	123,6	130,4	124,2
Mai	126,1	124,3	125,5	126,6	138,7		124,0	124,4	132,5	124,6
Juni	126,6	124,7	126,0	127,0	140,4		124,1	125,0	133,1	125,0
Juli	126,8	125,4	125,9	126,2	135,3		124,3	125,6	134,8	125,5
August	126,6	125,9	125,4	124,4	124,7		124,4	126,2	135,8	125,9
September	126,9	126,4	125,6	124,0	120,3		124,7	127,1	136,5	126,1
Oktober	127,5	126,8	126,7	124,8	121,9		125,5	128,4	134,4	126,6
November	128,7	127,6	128,1	126,6	127,1		126,5	129,5	134,9	127,0
Dezember	129,3	128,2	128,7	127,3	127,8		127,2	130,0	136,7	127,2
1975 Januar	130,6	129,0	130,3	128,8	132,9		127,9	131,7	136,6	128,4
Februar	131,4	130,0	130,8	129,3	133,4		128,4	132,2	138,5	129,8
Marz										
April										
Mai										
Juni										

IV. Langfristige Übersichten

C. Preisindex für die Lebenshaltung aller privaten Haushalte und für abgegrenzte Verbrauchergruppen auf Originalbasis und umbasiert

1. Gesamtlebenshaltung auf Originalbasis und umbasiert auf 1962 = 100

Jahr Monat	Preisindex für die Gesamtlebenshaltung							
	Aller privaten Haushalte		4 - Personen - Haushalte von Angestellten und Beamten mit höherem Einkommen		4 - Personen - Arbeitnehmerhaushalte mit mittlerem Einkommen		2 - Personen - Haushalte von Renten- und Sozialhilfeempfängern	
	1970 = 100	1962 = 100	1970 = 100	1962 = 100	1970 = 100	1962 = 100	1970 = 100	1962 = 100
1962 D	81,6	100	82,2	100	81,9	100	79,3	100
1963 D	84,0	102,9	84,3	102,5	84,4	103,0	82,1	103,5
1964 D	85,9	105,4	85,9	104,4	86,4	105,4	84,4	106,4
1965 D	88,7	108,7	88,1	107,2	89,3	109,0	87,8	110,7
1966 D	91,9	112,7	91,0	110,7	92,4	112,8	91,4	115,2
1967 D	93,4	114,6	93,0	113,1	93,8	114,4	92,7	116,8
1968 D	94,9	116,4	95,1	115,7	95,0	115,9	94,0	118,5
1969 D	96,7	118,6	96,8	117,7	96,9	118,3	96,8	122,0
1970 D	100	122,6	100	121,6	100	122,1	100	126,0
1971 D	105,3	129,0	105,4	128,2	105,1	128,3	104,7	131,9
1972 D	111,1	136,1	111,1	135,2	110,7	135,1	110,6	139,4
1973 D	118,8	145,7	118,7	144,3	118,2	144,3	118,5	149,4
1974 D	127,1	155,8	127,1	154,6	126,3	154,1	126,3	159,2
1963 Januar	83,2	102,0	83,6	101,7	83,6	102,0	81,3	102,5
Februar	84,0	103,0	84,3	102,5	84,4	103,0	82,4	103,9
März	84,0	103,0	84,4	102,6	84,6	103,3	82,8	104,3
April	84,3	103,3	84,7	103,0	84,7	103,4	82,7	104,2
Mai	84,0	103,0	84,4	102,7	84,5	103,1	82,3	103,7
Juni	83,7	102,6	84,0	102,2	84,4	103,0	82,2	103,6
Juli	83,5	102,4	83,9	102,1	84,1	102,7	81,8	103,1
August	83,4	102,2	83,8	101,9	83,8	102,3	81,2	102,4
September	83,7	102,6	83,9	102,1	84,0	102,5	81,5	102,7
Oktober	84,1	103,1	84,4	102,6	84,5	103,1	82,0	103,4
November	84,6	103,7	84,8	103,1	84,8	103,5	82,4	103,9
Dezember	85,2	104,4	85,2	103,6	85,2	104,0	83,1	104,7
1964 Januar	85,6	105,0	85,6	104,1	85,7	104,6	83,8	105,6
Februar	85,7	105,1	85,7	104,2	85,8	104,7	83,9	105,7
März	85,8	105,2	85,7	104,2	86,0	104,9	84,0	105,9
April	85,8	105,2	85,8	104,3	86,1	105,1	84,2	106,1
Mai	85,8	105,2	85,8	104,4	86,2	105,2	84,1	106,0
Juni	85,6	105,0	85,6	104,1	86,3	105,3	84,3	106,2
Juli	85,8	105,2	85,7	104,2	86,6	105,7	84,7	106,8
August	85,8	105,2	85,8	104,3	86,4	105,5	84,4	106,4
September	85,8	105,2	85,7	104,2	86,4	105,5	84,4	106,4
Oktober	86,1	105,6	86,1	104,7	86,6	105,7	84,6	106,6
November	86,5	106,1	86,4	105,1	87,0	106,2	85,1	107,3
Dezember	86,9	106,5	86,6	105,3	87,2	106,4	85,5	107,8
1965 Januar	87,4	107,1	87,0	105,8	87,7	107,0	88,1	108,5
Februar	87,4	107,1	87,1	105,9	87,8	107,1	88,1	108,5
März	87,6	107,4	87,2	106,1	88,1	107,5	88,5	109,0
April	88,0	107,9	87,7	106,7	88,3	107,8	88,6	109,2
Mai	88,3	108,2	87,8	106,8	88,9	108,5	87,3	110,0
Juni	88,7	108,8	88,1	107,1	89,7	109,5	88,3	111,3
Juli	89,1	109,2	88,4	107,5	90,3	110,2	88,9	112,1
August	88,9	109,0	88,3	107,4	89,8	109,6	88,4	111,4
September	89,1	109,2	88,4	107,5	89,7	109,5	88,2	111,2
Oktober	89,5	109,7	88,7	107,9	89,9	109,7	88,4	111,4
November	90,0	110,3	89,0	108,3	90,4	110,3	89,0	112,2
Dezember	90,4	110,8	89,5	108,8	90,9	110,9	89,7	113,0
1966 Januar	90,9	111,5	90,1	109,6	91,4	111,5	90,4	114,0
Februar	91,0	111,6	90,3	109,8	91,5	111,7	90,5	114,1
März	91,3	111,9	90,4	110,0	91,9	112,1	90,8	114,5
April	92,0	112,8	91,3	111,0	92,3	112,7	91,4	115,2
Mai	92,1	112,9	91,3	111,1	92,8	113,3	91,9	115,8
Juni	92,0	112,8	91,1	110,8	92,8	113,3	92,0	115,9
Juli	92,0	112,8	91,1	110,8	92,8	113,3	91,9	115,8
August	91,8	112,6	91,0	110,7	92,4	112,8	91,2	115,0
September	91,8	112,6	90,9	110,6	92,3	112,6	91,1	114,8
Oktober	92,2	113,0	91,3	111,0	92,4	112,8	91,3	115,1
November	92,7	113,6	91,7	111,5	93,0	113,5	92,0	116,0
Dezember	93,0	114,0	92,0	111,9	93,2	113,8	92,4	116,5
1967 Januar	93,2	114,3	92,4	112,4	93,5	114,1	92,6	116,7
Februar	93,2	114,3	92,5	112,5	93,6	114,2	92,7	116,8
März	93,4	114,5	92,7	112,7	93,7	114,3	92,7	116,9
April	93,4	114,5	92,8	112,9	93,8	114,5	92,7	116,9
Mai	93,6	114,7	92,9	113,0	94,1	114,8	93,1	117,4
Juni	93,6	114,8	93,0	113,1	94,2	115,0	93,3	117,6
Juli	93,7	114,9	93,2	113,4	94,3	115,1	93,4	117,7
August	93,3	114,4	93,2	113,3	93,7	114,4	92,4	116,5
September	93,2	114,3	93,2	113,3	93,5	114,1	92,1	116,1
Oktober	93,4	114,5	93,2	113,4	93,4	114,0	92,0	116,0
November	93,6	114,7	93,4	113,6	93,6	114,2	92,4	116,4
Dezember	93,6	114,7	93,5	113,7	93,6	114,2	92,4	116,4
1968 Januar	94,7	116,1	94,8	115,3	94,8	115,7	93,7	118,1
Februar	94,8	116,2	95,0	115,5	94,8	115,7	93,7	118,1
März	94,8	116,2	95,0	115,5	94,9	115,8	93,8	118,2
April	94,9	116,3	95,1	115,7	94,9	115,8	93,8	118,2
Mai	94,9	116,3	95,0	115,5	94,9	115,8	94,0	118,5
Juni	95,0	116,5	95,1	115,7	95,0	115,9	94,2	118,7
Juli	94,9	116,3	95,1	115,7	94,9	115,8	94,1	118,6
August	94,7	116,1	95,0	115,5	94,7	115,6	93,7	118,1
September	94,6	116,0	94,9	115,4	94,7	115,6	93,7	118,1
Oktober	94,9	116,3	95,2	115,8	95,0	115,9	94,0	118,5
November	95,3	116,8	95,6	116,3	95,5	116,6	94,6	119,2
Dezember	95,6	117,2	95,7	116,4	95,7	116,8	95,1	119,9

IV. Langfristige Übersichten

C. Preisindex für die Lebenshaltung aller privaten Haushalte und für abgegrenzte Verbrauchergruppen auf Originalbasis und umbasiert

1. Gesamtlebenshaltung auf Originalbasis und umbasiert auf 1962 = 100

Jahr Monat	Preisindex für die Gesamtlebenshaltung							
	Aller privaten Haushalte		4 - Personen - Haushalte von Angestellten und Beamten mit höherem Einkommen		4 - Personen - Arbeitnehmerhaushalte mit mittlerem Einkommen		2 - Personen - Haushalte von Renten- und Sozialhilfeempfängern	
	1970 = 100	1962 = 100	1970 = 100	1962 = 100	1970 = 100	1962 = 100	1970 = 100	1962 = 100
1969 Januar	96,1	117,8	96,2	117,0	96,3	117,5	95,9	120,9
Februar	96,4	118,2	96,4	117,2	96,5	117,8	96,1	121,1
März	96,5	118,3	96,5	117,4	96,6	117,9	96,3	121,4
April	96,6	118,4	96,6	117,5	96,8	118,1	96,5	121,6
Mai	96,8	118,7	96,8	117,7	96,9	118,3	96,9	122,1
Juni	96,9	118,8	96,8	117,7	97,0	118,4	97,1	122,4
Juli	96,8	118,7	96,8	117,7	97,0	118,4	97,1	122,4
August	96,5	118,3	96,7	117,6	96,8	118,1	96,8	122,0
September	96,5	118,3	96,8	117,7	96,9	118,3	96,9	122,1
Oktober	96,7	118,6	97,0	118,0	97,0	118,4	97,1	122,4
November	97,1	119,0	97,3	118,3	97,3	118,8	97,4	122,8
Dezember	97,6	119,7	97,7	118,8	97,7	119,2	97,8	123,3
1970 Januar	98,7	121,0	98,7	120,0	98,9	120,7	99,0	124,8
Februar	99,0	121,4	99,0	120,4	99,2	121,1	99,2	125,0
März	99,4	121,9	99,3	120,8	99,5	121,4	99,6	125,5
April	99,7	122,2	99,6	121,1	99,7	121,7	99,7	125,7
Mai	99,8	122,4	99,7	121,3	99,8	121,8	99,9	125,9
Juni	100,1	122,7	99,9	121,5	100,0	122,0	100,3	126,4
Juli	100,1	122,7	99,9	121,5	100,0	122,0	100,2	126,3
August	100,1	122,7	100,2	121,9	100,1	122,2	100,1	126,2
September	100,1	122,7	100,3	122,0	100,1	122,2	100,0	126,0
Oktober	100,5	123,2	100,7	122,5	100,5	122,7	100,2	126,3
November	101,0	123,8	101,2	123,1	101,0	123,3	100,6	126,8
Dezember	101,5	124,4	101,6	123,6	101,4	123,8	101,1	127,4
1971 Januar	102,8	126,0	102,9	125,2	102,7	125,3	102,3	128,9
Februar	103,5	126,9	103,6	126,0	103,4	126,2	103,0	129,8
März	104,2	127,7	104,3	126,9	104,1	127,0	103,8	130,8
April	104,7	128,4	104,7	127,3	104,5	127,5	104,2	131,3
Mai	104,9	128,6	105,0	127,7	104,8	127,9	104,1	131,2
Juni	105,3	129,1	105,3	128,1	105,0	128,1	104,7	132,0
Juli	105,6	129,5	105,7	128,6	105,4	128,6	105,3	132,7
August	105,6	129,5	105,8	128,7	105,5	128,8	104,9	132,2
September	106,0	130,0	106,3	129,3	105,9	129,2	105,2	132,6
Oktober	106,4	130,4	106,7	129,8	106,3	129,7	105,5	133,0
November	106,8	130,9	107,1	130,3	106,7	130,2	106,3	134,0
Dezember	107,2	131,4	107,4	130,6	107,1	130,7	106,8	134,6
1972 Januar	108,4	132,9	108,5	132,0	108,2	132,1	107,9	136,0
Februar	109,0	133,6	109,1	132,7	108,7	132,7	108,3	136,5
März	109,5	134,2	109,7	133,4	109,3	133,4	108,7	137,0
April	109,8	134,6	109,9	133,7	109,5	133,6	108,9	137,3
Mai	110,1	135,0	110,1	133,9	109,7	133,9	109,5	138,0
Juni	110,6	135,6	110,5	134,4	110,1	134,4	110,2	138,9
Juli	111,2	136,3	111,3	135,4	110,7	135,1	111,1	140,0
August	111,3	136,5	111,5	135,6	110,8	135,2	110,9	139,8
September	112,4	137,8	112,5	136,8	112,1	136,8	112,0	141,2
Oktober	112,9	138,4	113,0	137,4	112,7	137,5	112,5	141,8
November	113,4	139,0	113,6	138,2	113,2	138,2	113,0	142,4
Dezember	114,0	139,8	114,0	138,7	113,7	138,8	113,7	143,3
1973 Januar	115,2	141,2	115,1	140,0	114,8	140,1	115,2	145,2
Februar	116,0	142,2	115,9	141,0	115,6	141,1	116,0	146,2
März	116,8	143,2	116,7	141,9	116,3	141,9	116,6	147,0
April	117,5	144,1	117,3	142,7	117,1	142,9	117,5	148,1
Mai	118,2	144,9	117,9	143,4	117,7	143,6	118,4	149,2
Juni	119,0	145,9	118,5	144,1	118,3	144,4	119,0	150,0
Juli	119,3	146,3	119,1	144,9	118,7	144,9	119,0	150,0
August	119,3	146,3	119,2	145,0	118,7	144,9	118,7	149,6
September	119,4	146,4	119,5	145,3	118,9	145,1	118,8	149,7
Oktober	120,3	147,5	120,3	146,3	119,8	146,2	119,5	150,6
November	121,8	149,3	121,7	148,0	121,1	147,8	121,2	152,8
Dezember	122,9	150,7	122,6	149,1	121,9	148,8	122,3	154,1
1974 Januar	123,7	151,7	123,4	150,1	122,9	150,0	123,5	155,7
Februar	124,8	153,0	124,5	151,4	123,8	151,1	123,9	156,2
März	125,2	153,5	125,0	152,0	124,3	151,7	124,3	156,7
April	125,9	154,4	125,8	153,0	125,2	152,8	125,1	157,7
Mai	126,7	155,3	126,5	153,9	125,8	153,5	126,1	158,9
Juni	127,2	155,9	126,8	154,2	126,3	154,1	126,6	159,6
Juli	127,5	156,3	127,5	155,1	126,7	154,6	126,8	159,8
August	127,7	156,6	127,9	155,6	126,8	154,8	126,6	159,6
September	128,1	157,0	128,3	156,0	127,2	155,2	126,9	159,9
Oktober	128,8	157,9	129,0	156,9	127,9	156,1	127,5	160,7
November	129,7	159,0	129,9	158,0	128,9	157,3	128,7	162,2
Dezember	130,1	159,5	130,2	158,4	129,3	157,8	129,3	163,0
1975 Januar	131,3	161,0	131,3	159,7	130,5	159,3	130,6	164,6
Februar	132,0	161,8	132,1	160,7	131,2	160,1	131,4	165,6
März								
April								
Mai								
Juni								
Juli								
August								
September								
Oktober								
November								
Dezember								

IV. Langfristige Übersichten

C. Preisindex für die Lebenshaltung aller privaten Haushalte und für abgegrenzte Verbrauchergruppen auf Originalbasis und umbasiert

2. Preisindex für die Lebenshaltung aller privaten Haushalte

Entwicklung der Wohnungsmieten umbasiert auf 1962 = 100

Jahr Monat	Wohnungsmiete						
	insgesamt	Altbauwohnungen			Neubauwohnungen		
		zusammen	aus der Zeit		zusammen	sozialer Wohnungsbau aus der Zeit nach dem 20. 6. 1948	freifinanzierter Wohnungsbau aus der Zeit nach dem 20. 6. 1948
			vor dem 1. 4. 1924	vom 1. 4. 1924 bis zum 20. 6. 1948			
1964 D	111,4	116,3	117,0	115,1	108,8	108,1	109,4
1965 D	117,7	123,4	124,4	121,9	114,6	113,9	115,2
1966 D	127,0	138,1	139,1	136,4	121,0	121,5	120,6
1967 D	135,6	146,6	148,3	143,8	129,6	130,1	129,2
1968 D	145,5	157,2	158,6	154,6	139,1	139,1	139,5
1969 D	154,8	167,3	168,5	164,9	148,0	152,5	146,8
1970 D	161,7	175,2	177,1	171,9	154,3	158,0	152,7
1971 D	171,5	187,2	189,0	184,0	163,0	166,3	161,6
1972 D	181,5	197,8	199,2	195,1	172,8	175,2	171,9
1973 D	192,1	208,4	208,8	207,2	183,3	187,3	181,6
1974 D	201,4	218,6	218,5	218,1	192,1	198,3	189,2
1970 Januar	158,0	171,2	172,8	168,1	150,8	155,1	148,9
Februar	158,8	172,1	173,9	169,0	151,6	155,6	149,8
März	159,7	172,8	174,6	169,7	152,5	156,2	150,8
April	160,4	173,7	175,5	170,4	153,1	156,7	151,5
Mai	160,7	173,8	175,7	170,7	153,6	157,2	152,1
Juni	161,2	174,0	175,8	170,9	154,2	157,7	152,7
Juli	161,8	175,4	177,4	171,8	154,5	157,7	153,1
August	162,3	175,9	178,0	172,3	154,9	158,4	153,4
September	163,1	176,6	178,8	172,8	155,7	159,2	154,1
Oktober	163,9	178,2	180,3	174,5	156,3	160,0	154,7
November	164,9	179,1	180,8	176,0	157,1	161,0	155,4
Dezember	165,2	179,8	181,5	176,6	157,4	161,1	155,7
1971 Januar	166,2	181,0	182,9	177,6	158,2	161,9	156,5
Februar	167,3	182,8	184,7	179,3	159,0	162,6	157,4
März	168,5	184,2	185,9	180,9	160,2	163,8	158,5
April	169,8	185,4	187,3	181,9	161,4	165,1	159,9
Mai	170,4	185,9	187,5	183,1	161,9	165,4	160,5
Juni	171,2	186,8	188,2	184,0	162,8	166,3	161,2
Juli	172,0	188,0	189,6	185,0	163,4	166,8	162,0
August	172,5	188,9	190,7	185,7	163,7	167,4	162,1
September	173,3	190,1	191,8	186,9	164,5	168,2	162,8
Oktober	174,9	190,8	192,8	187,1	166,4	169,0	165,2
November	175,4	191,0	192,8	187,7	167,0	169,2	166,1
Dezember	175,9	191,7	193,5	188,3	167,4	169,5	166,7
1972 Januar	176,2	193,3	195,3	189,6	168,2	170,3	167,5
Februar	177,8	194,5	196,2	191,2	169,0	171,1	168,3
März	179,0	195,7	197,4	192,4	169,9	172,2	169,2
April	179,8	196,4	198,3	193,1	170,8	172,5	170,4
Mai	180,3	196,8	198,5	193,8	171,5	173,0	171,0
Juni	180,7	197,3	199,0	194,3	171,9	173,8	171,3
Juli	181,6	198,4	199,9	195,5	172,5	174,6	171,9
August	182,5	199,1	200,4	196,5	173,6	176,0	172,8
September	183,7	199,8	200,6	197,7	175,0	177,6	174,1
Oktober	184,8	200,3	201,3	198,2	176,4	179,3	175,1
November	185,4	200,8	201,5	199,1	177,0	180,6	175,6
Dezember	185,8	201,0	201,7	199,3	177,5	180,9	176,0
1973 Januar	187,9	203,8	204,7	202,0	179,2	182,6	177,7
Februar	188,7	204,7	205,6	202,9	179,9	183,6	178,3
März	189,8	205,9	206,3	204,6	181,2	184,3	179,9
April	190,4	206,6	207,5	204,8	181,6	185,1	180,2
Mai	191,4	207,3	208,1	205,8	182,7	186,1	181,2
Juni	191,9	208,3	208,8	207,0	183,0	186,7	181,5
Juli	192,4	209,0	209,5	207,7	183,5	187,5	181,8
August	193,2	209,8	209,8	208,9	184,3	188,5	182,5
September	194,0	210,3	210,5	209,4	185,0	189,2	183,2
Oktober	194,5	210,8	210,9	210,1	185,7	190,4	183,5
November	195,5	211,7	211,6	211,1	186,7	191,5	184,6
Dezember	195,9	212,4	212,3	211,8	187,2	192,1	184,9
1974 Januar	197,6	213,8	213,7	213,4	188,6	194,3	186,0
Februar	198,4	214,7	214,6	214,2	189,5	195,1	186,9
März	199,3	215,7	215,9	215,1	190,4	196,0	187,8
April	200,0	216,8	216,7	216,1	190,9	196,8	188,1
Mai	200,6	217,5	217,4	216,8	191,5	197,6	188,7
Juni	201,3	218,2	218,3	217,5	192,1	198,3	189,2
Juli	202,1	219,6	219,7	218,7	192,6	198,7	189,6
August	202,6	220,3	220,1	219,9	192,9	199,2	189,9
September	203,1	220,6	220,5	220,4	193,5	199,8	190,4
Oktober	203,5	221,5	221,2	221,3	194,0	200,6	190,7
November	204,0	221,8	221,5	222,0	194,5	201,3	191,2
Dezember	204,5	222,4	222,0	222,3	194,8	201,6	191,5
1975 Januar	206,3	224,8	224,7	224,4	196,3	203,1	192,8
Februar	207,7	226,0	226,1	225,6	197,7	205,5	193,9
März							
April							
Mai							
Juni							
Juli							
August							
September							
Oktober							
November							
Dezember							

IV. Langfristige Übersichten

C. Preisindex für die Lebenshaltung aller privaten Haushalte und für abgegrenzte Verbrauchergruppen auf Originalbasis und umbasiert

3. 4 - Personen - Arbeitnehmerhaushalte mit mittlerem Einkommen des alleinverdienenden Haushaltsvorstandes

a) Gesamtlebenshaltung umbasiert auf 1958, 1950, 1938, 1913/14 = 100

Jahr Monat	Gesamtlebenshaltung				Jahr Monat	Gesamtlebenshaltung			
	1958 = 100	1950 = 100	1938 = 100	1913/14 = 100		1958 = 100	1950 = 100	1938 = 100	1913/14 = 100
1938 D	54,5	64,1	100	125,6	1955 Januar	93,2	109,7	171,1	214,9
1948 D 2. Hj.	91,8	108,0	168,3	211,4	Februar	92,8	109,2	170,2	213,8
1949 D	90,7	106,7	166,3	208,9	Marz	92,8	109,1	170,1	213,6
1950 D	85,0	100	155,8	195,7	April	92,9	109,3	170,4	214,0
1951 D	91,6	107,8	168,0	211,0	Mai	92,6	109,0	169,9	213,4
1952 D	93,5	110,0	171,5	215,4	Juni	92,8	109,2	170,3	213,9
1953 D	91,9	108,1	168,4	211,5	Juli	94,0	110,6	172,4	216,5
1954 D	92,0	108,2	168,7	211,9	August	93,2	109,7	171,0	214,8
1955 D	93,5	110,0	171,5	215,4	September	93,2	109,7	171,0	214,8
1956 D	95,9	112,9	176,0	221,1	Oktober	94,4	111,0	173,1	217,4
1957 D	97,9	115,2	179,5	225,5	November	94,9	111,7	174,1	218,7
1958 D	100	117,7	183,4	230,4	Dezember	95,2	112,0	174,6	219,3
1959 D	101,0	118,8	185,2	232,6	1956 Januar	94,8	111,6	174,0	218,5
1960 D	102,4	120,5	187,9	236,0	Februar	95,1	111,9	174,4	219,0
1961 D	104,7	123,2	192,3	241,5	Marz	96,2	113,2	176,5	221,7
1962 D	107,9	126,9	198,0	248,6	April	96,1	113,0	176,2	221,3
1963 D	111,1	130,7	204,0	256,2	Mai	96,0	112,9	176,0	221,1
1964 D	113,7	133,8	208,7	262,1	Juni	95,9	112,9	176,0	221,1
1965 D	117,5	138,3	215,8	271,0	Juli	96,2	113,1	176,4	221,6
1966 D	121,7	143,1	223,4	280,5	August	95,6	112,5	175,4	220,3
1967 D	123,4	145,2	226,5	284,5	September	95,8	112,8	175,8	220,8
1968 D	125,0	147,1	229,5	288,3	Oktober	96,1	113,1	176,3	221,4
1969 D	127,6	150,1	234,2	294,1	November	96,6	113,6	177,1	222,4
1970 D	131,7	154,9	241,7	303,5	Dezember	96,8	113,9	177,6	223,1
1971 D	138,4	162,8	254,0	319,0	1957 Januar	96,9	114,1	177,8	223,3
1972 D	145,8	171,5	267,6	336,0	Februar	96,9	114,0	177,7	223,2
1973 D	155,7	183,1	285,8	358,8	Marz	96,6	113,6	177,1	222,4
1974 D	166,2	195,5	305,1	383,2	April	96,9	114,0	177,6	223,1
1950 Juli	83,8	98,6	153,7	193,0	Mai	97,6	114,8	179,0	224,8
August	84,1	98,9	154,1	193,5	Juni	98,0	115,3	179,7	225,7
September	84,8	99,8	155,5	195,3	Juli	98,8	116,3	181,2	227,6
Oktober	84,8	99,8	155,5	195,3	August	98,5	115,9	180,7	227,0
November	85,4	100,5	156,6	196,7	September	98,3	115,7	180,3	226,5
Dezember	85,9	101,0	157,4	197,7	Oktober	98,6	116,0	180,8	227,1
1951 Januar	86,9	102,3	159,4	200,2	November	98,9	116,4	181,4	227,8
Februar	87,6	103,1	160,7	201,8	Dezember	98,8	116,3	181,2	227,6
Marz	89,8	105,6	164,6	206,7	1958 Januar	99,6	117,2	182,6	229,3
April	90,6	106,6	166,2	208,7	Februar	99,8	117,5	183,1	230,0
Mai	91,2	107,3	167,1	209,9	Marz	99,8	117,5	183,1	230,0
Juni	92,1	108,3	168,8	212,0	April	100,3	118,0	183,9	231,0
Juli	91,9	108,1	168,5	211,6	Mai	100,9	118,8	185,1	232,5
August	92,1	108,3	168,8	212,0	Juni	101,2	119,1	185,6	233,1
September	92,5	108,9	169,7	213,1	Juli	100,6	118,3	184,5	231,7
Oktober	94,5	111,2	173,4	217,8	August	99,5	117,1	182,5	229,2
November	95,1	111,9	174,4	219,0	September	99,0	116,5	181,6	228,1
Dezember	95,1	111,9	174,4	219,0	Oktober	99,3	116,9	182,1	228,7
1952 Januar	95,3	112,1	174,7	219,4	November	99,8	117,5	183,1	230,0
Februar	94,7	111,4	173,6	218,0	Dezember	100,2	117,9	183,7	230,7
Marz	94,3	110,9	172,8	217,0	1959 Januar	100,3	118,0	183,9	231,0
April	93,8	110,3	171,9	215,9	Februar	100,2	117,9	183,7	230,7
Mai	93,0	109,4	170,6	214,3	Marz	100,3	118,0	183,9	231,0
Juni	92,8	109,1	170,1	213,6	April	99,9	117,5	183,2	230,1
Juli	92,6	109,0	169,8	213,3	Mai	100,3	118,0	183,9	231,0
August	92,9	109,3	170,4	214,0	Juni	100,8	118,6	184,8	232,1
September	93,0	109,4	170,5	214,1	Juli	101,4	119,3	185,9	233,5
Oktober	93,0	109,4	170,5	214,1	August	101,5	119,5	186,2	233,9
November	93,4	109,9	171,3	215,2	September	101,2	119,1	185,6	233,1
Dezember	93,5	110,0	171,5	215,4	Oktober	101,5	119,4	186,2	233,9
1953 Januar	93,2	109,7	170,9	214,7	November	102,2	120,2	187,4	235,4
Februar	92,6	108,9	169,7	213,1	Dezember	102,1	120,1	187,2	235,1
Marz	92,6	108,9	169,8	213,3	1960 Januar	102,1	120,1	187,2	235,1
April	92,2	108,5	169,1	212,4	Februar	101,9	120,0	187,0	234,9
Mai	92,1	108,4	168,9	212,1	Marz	101,9	119,9	186,9	234,7
Juni	91,8	108,0	168,3	211,4	April	102,1	120,1	187,2	235,1
Juli	92,0	108,2	168,6	211,8	Mai	102,8	120,9	188,5	236,8
August	91,6	107,7	168,0	211,0	Juni	102,6	120,8	188,2	236,4
September	90,9	106,9	166,6	209,2	Juli	102,8	120,9	188,5	236,8
Oktober	91,0	107,0	166,8	209,5	August	102,3	120,4	187,6	235,6
November	91,3	107,5	167,5	210,4	September	102,2	120,2	187,4	235,4
Dezember	91,2	107,3	167,2	210,0	Oktober	102,4	120,6	187,9	236,0
1954 Januar	91,2	107,3	167,2	210,0	November	103,0	121,2	188,9	237,3
Februar	91,4	107,6	167,7	210,6	Dezember	103,1	121,3	189,1	237,5
Marz	91,6	107,7	168,0	211,0	1961 Januar	103,6	121,8	190,1	238,8
April	91,7	107,9	168,2	211,3	Februar	103,7	122,0	190,3	239,0
Mai	91,6	107,7	167,9	210,9	Marz	103,9	122,2	190,7	239,5
Juni	91,7	107,9	168,1	211,1	April	103,9	122,2	190,7	239,5
Juli	92,2	108,4	169,0	212,3	Mai	104,5	123,0	191,9	241,0
August	91,9	108,2	168,6	211,8	Juni	105,2	123,7	193,1	242,5
September	92,1	108,3	168,9	212,1	Juli	105,4	124,0	193,5	243,0
Oktober	92,6	108,9	169,9	213,4	August	105,1	123,6	192,9	242,3
November	93,1	109,5	170,8	214,5	September	105,0	123,5	192,7	242,0
Dezember	93,1	109,5	170,7	214,4	Oktober	105,1	123,6	192,9	242,3
					November	105,7	124,4	194,1	243,8
					Dezember	105,8	124,5	194,3	244,0

IV. Langfristige Übersichten

C. Preisindex für die Lebenshaltung aller privaten Haushalte und für abgegrenzte Verbrauchergruppen auf Originalbasis und umbasiert

3. 4 - Personen - Arbeitnehmerhaushalte mit mittlerem Einkommen des alleinverdienenden Haushaltsvorstandes

a) Gesamtlebenshaltung umbasiert auf 1958, 1950, 1938, 1913/14 = 100

Jahr Monat	Gesamtlebenshaltung				Jahr Monat	Gesamtlebenshaltung			
	1958 = 100	1950 = 100	1938 = 100	1913/14 = 100		1958 = 100	1950 = 100	1938 = 100	1913/14 = 100
1962 Januar	106,6	125,4	195,6	245,7	1969 Januar	126,8	149,1	232,7	292,3
Februar	106,7	125,5	195,8	245,9	Februar	127,0	149,4	233,2	292,9
März	107,1	126,0	196,6	246,9	März	127,2	149,6	233,5	293,2
April	107,8	126,8	197,8	248,4	April	127,4	149,9	233,9	293,8
Mai	108,1	127,2	198,4	249,2	Mai	127,6	150,1	234,2	294,1
Juni	108,6	127,8	199,4	250,4	Juni	127,7	150,2	234,4	294,4
Juli	109,0	128,2	200,0	251,2	Juli	127,7	150,2	234,4	294,4
August	108,0	127,0	198,2	248,9	August	127,4	149,9	233,9	293,8
September	107,8	126,8	197,8	248,4	September	127,6	150,1	234,2	294,1
Oktober	108,0	127,0	198,2	248,9	Oktober	127,7	150,2	234,4	294,4
November	108,2	127,3	198,6	249,4	November	128,1	150,7	235,1	295,3
Dezember	108,6	127,8	199,4	250,4	Dezember	128,6	151,3	236,1	296,5
1963 Januar	110,0	129,4	202,0	253,7	1970 Januar	130,2	153,1	239,0	300,1
Februar	111,1	130,7	204,0	256,2	Februar	130,6	153,6	239,7	301,1
März	111,4	131,1	204,6	257,0	März	131,0	154,1	240,5	302,0
April	111,5	131,2	204,8	257,2	April	131,3	154,4	240,9	302,6
Mai	111,2	130,8	204,2	256,5	Mai	131,4	154,5	241,2	302,9
Juni	111,1	130,7	204,0	256,2	Juni	131,6	154,9	241,7	303,5
Juli	110,8	130,3	203,4	255,5	Juli	131,6	154,9	241,7	303,5
August	110,4	129,8	202,6	254,5	August	131,8	155,0	241,9	303,8
September	110,6	130,1	203,0	255,0	September	131,8	155,0	241,9	303,8
Oktober	111,2	130,8	204,2	256,5	Oktober	132,3	155,6	242,9	306,0
November	111,7	131,3	205,0	257,5	November	133,0	156,4	244,1	306,5
Dezember	112,2	132,0	205,9	258,6	Dezember	133,5	157,0	245,1	307,7
1964 Januar	112,8	132,7	207,1	260,1	1971 Januar	135,2	159,0	248,2	311,7
Februar	112,9	132,9	207,3	260,4	Februar	136,1	160,1	249,9	313,8
März	113,2	133,1	207,7	260,9	März	137,0	161,2	251,6	315,9
April	113,4	133,4	208,1	261,4	April	137,6	161,8	252,5	317,1
Mai	113,5	133,5	208,3	261,6	Mai	138,0	162,3	253,3	318,0
Juni	113,6	133,6	208,5	261,9	Juni	138,2	162,6	253,8	318,7
Juli	114,0	134,1	209,3	262,9	Juli	138,8	163,2	254,7	319,9
August	113,8	133,9	208,9	262,4	August	138,9	163,4	255,0	320,2
September	113,8	133,9	208,9	262,4	September	139,4	164,0	255,9	321,4
Oktober	114,0	134,1	209,3	262,9	Oktober	139,9	164,6	256,9	322,6
November	114,6	134,8	210,3	264,1	November	140,5	165,2	257,9	323,8
Dezember	114,8	135,0	210,7	264,6	Dezember	141,0	165,8	258,8	325,0
1965 Januar	115,4	135,8	211,9	266,1	1972 Januar	142,4	167,5	261,5	328,4
Februar	115,5	135,9	212,1	266,4	Februar	143,1	168,3	262,7	329,9
März	116,0	136,4	212,9	267,4	März	143,9	169,3	264,1	331,7
April	116,3	136,8	213,5	268,2	April	144,2	169,6	264,6	332,3
Mai	117,0	137,7	214,9	269,9	Mai	144,4	169,9	265,1	332,9
Juni	118,1	139,0	216,8	272,3	Juni	144,9	170,5	266,1	334,1
Juli	118,9	139,8	218,2	274,1	Juli	145,7	171,4	267,5	336,0
August	118,2	139,1	217,0	272,6	August	145,9	171,6	267,8	336,3
September	118,1	139,0	216,8	272,3	September	147,6	173,6	270,9	340,2
Oktober	118,3	139,2	217,2	272,8	Oktober	148,4	174,5	272,4	342,0
November	119,0	140,0	218,4	274,3	November	149,0	175,3	273,6	343,5
Dezember	119,6	140,7	219,6	275,8	Dezember	149,7	176,1	274,8	345,1
1966 Januar	120,3	141,5	220,8	277,3	1973 Januar	151,1	177,8	277,4	348,4
Februar	120,5	141,8	221,2	277,8	Februar	152,2	179,0	279,4	350,8
März	120,9	142,3	222,0	278,8	März	153,1	180,1	281,1	352,9
April	121,6	143,0	223,2	280,3	April	154,2	181,3	283,0	355,4
Mai	122,2	143,8	224,4	281,8	Mai	154,9	182,3	284,4	357,2
Juni	122,2	143,8	224,4	281,8	Juni	155,7	183,2	285,9	359,0
Juli	122,2	143,8	224,4	281,8	Juli	156,3	183,8	286,9	360,2
August	121,7	143,1	223,4	280,6	August	156,3	183,8	286,9	360,2
September	121,5	142,9	223,0	280,1	September	156,5	184,1	287,3	360,8
Oktober	121,7	143,1	223,4	280,6	Oktober	157,7	185,5	289,5	363,6
November	122,4	144,0	224,8	282,3	November	159,4	187,5	292,7	367,5
Dezember	122,8	144,4	225,3	283,0	Dezember	160,5	188,8	294,6	369,9
1967 Januar	123,1	144,8	225,9	283,7	1974 Januar	161,8	190,3	297,0	373,0
Februar	123,2	144,9	226,1	284,0	Februar	163,0	191,7	299,2	375,7
März	123,3	145,1	226,3	284,2	März	163,6	192,5	300,4	377,2
April	123,5	145,3	226,7	284,7	April	164,8	193,9	302,6	380,0
Mai	123,8	145,7	227,3	285,5	Mai	165,6	194,8	304,0	381,8
Juni	124,1	145,9	227,7	286,0	Juni	166,3	195,6	305,2	383,3
Juli	124,2	146,1	227,9	286,2	Juli	166,8	196,2	306,3	384,5
August	123,4	145,2	226,5	284,5	August	166,9	196,4	306,4	384,8
September	123,1	144,8	225,9	283,7	September	167,5	197,0	307,4	386,0
Oktober	123,0	144,7	225,7	283,5	Oktober	168,4	198,1	309,1	388,2
November	123,2	144,9	226,1	284,0	November	169,7	199,6	311,5	391,2
Dezember	123,2	144,9	226,1	284,0	Dezember	170,2	200,2	312,5	392,4
1968 Januar	124,8	146,8	229,1	287,7	1975 Januar	171,8	202,1	315,4	396,0
Februar	124,8	146,8	229,1	287,7	Februar	172,7	203,2	317,1	398,2
März	124,9	147,0	229,3	288,0	März				
April	124,9	147,0	229,3	288,0	April				
Mai	124,9	147,0	229,3	288,0	Mai				
Juni	125,1	147,1	229,6	288,3	Juni				
Juli	124,9	147,0	229,3	288,0	Juli				
August	124,7	146,6	228,9	287,4	August				
September	124,7	146,6	228,9	287,4	September				
Oktober	125,1	147,1	229,6	288,3	Oktober				
November	125,7	147,9	230,8	289,8	November				
Dezember	126,0	148,2	231,3	290,4	Dezember				

IV. Langfristige Übersichten

D. Preisindex für die einfache Lebenshaltung eines Kindes ¹⁾

1. Gliederung nach Hauptgruppen

1970 = 100

Jahr Monat	Gesamt- lebens- haltung	Hauptgruppe								Geglättete Reihe f. d. Gesamt- lebens- haltung
		Nahrungs- mittel	Kleidung, Schuhe	Wohnungs- miete	Elektri- zität, Gas, Brennstoffe	Übrige Waren- u. Dienstlei- stungen f. d. Haushalts- führung	Waren und Dienstleistungen			
							für Verkehrs- zwecke, Nach- richtenüber- mittlung	für die Körper- u. Gesund- heitspflege	für Bildungs- u. Unterhal- tungszwecke	
1968 D	93,0	93,1	94,8	88,1	93,5	96,1	97,1	94,0	94,2	—
1968 D	96,8	97,6	95,9	96,1	94,9	96,7	98,4	95,5	96,0	—
1970 D	100	100	100	100	100	100	100	100	100	—
1971 D	105,2	104,4	106,3	105,9	106,4	105,0	106,7	104,8	106,9	—
1972 D	111,8	111,1	113,2	111,5	116,6	109,7	117,8	110,2	112,7	—
1973 D	120,6	120,8	121,9	117,9	128,5	115,1	127,1	118,2	121,7	—
1974 D	129,4	128,8	131,5	123,8	147,0	124,8	138,6	128,8	134,1	—
1970 Januar	99,6	100,9	98,1	98,1	99,4	98,6	98,5	97,9	97,9	98,9
Februar	100,1	101,6	98,5	98,5	99,5	98,9	98,5	98,4	98,2	99,2
März	100,7	102,3	98,9	98,9	99,5	99,0	99,4	99,0	99,0	99,5
April	100,7	102,3	99,1	99,2	98,4	99,3	99,4	99,2	99,5	99,7
Mai	100,8	102,3	99,4	99,4	98,0	99,5	99,7	99,5	99,6	99,8
Juni	101,2	102,9	99,5	99,6	98,8	99,7	100,0	99,9	99,7	99,9
Juli	100,8	101,8	99,7	99,9	99,1	99,9	100,2	100,3	99,9	100,2
August	99,4	98,6	100,0	100,3	99,7	100,2	100,4	100,4	100,2	100,4
September	98,4	96,0	100,8	100,8	100,7	100,5	100,6	100,6	100,5	100,7
Oktober	98,6	95,9	101,5	101,4	101,8	101,0	101,0	100,9	101,3	101,1
November	99,7	97,3	102,1	102,0	102,3	101,4	101,0	101,6	102,1	101,4
Dezember	100,3	98,3	102,3	102,2	102,9	101,7	101,0	102,0	102,4	101,6
1971 Januar	102,3	101,7	103,2	102,8	104,3	102,5	101,1	102,7	103,1	102,1
Februar	103,5	103,4	103,8	103,5	105,2	103,3	101,1	103,0	104,2	103,1
März	104,5	104,6	104,7	104,3	105,6	103,9	103,0	103,6	104,9	103,5
April	105,1	105,3	105,1	105,0	104,7	104,2	104,6	104,1	106,0	103,9
Mai	105,3	105,4	105,5	105,3	104,4	104,6	105,3	104,5	106,2	104,3
Juni	106,0	106,1	105,9	105,8	104,7	105,0	106,8	104,7	107,0	104,7
Juli	106,2	106,3	106,1	106,4	105,3	105,3	107,0	105,0	107,1	105,0
August	104,9	103,2	106,6	106,8	105,6	105,6	108,7	105,3	108,0	105,5
September	105,2	103,0	107,7	107,3	107,4	105,9	110,5	105,8	108,4	106,1
Oktober	105,5	103,0	108,5	107,8	108,6	106,3	110,6	106,0	108,9	106,7
November	106,4	104,3	109,2	107,9	109,8	106,7	110,6	106,2	109,2	107,2
Dezember	107,4	106,1	109,4	108,1	110,6	106,9	111,2	106,5	109,5	107,6
1972 Januar	109,3	108,6	110,5	108,9	113,7	107,7	114,3	107,3	110,3	108,4
Februar	110,1	109,6	111,0	109,4	115,5	108,2	114,7	107,8	111,1	108,9
März	110,3	109,5	111,7	110,1	115,8	108,6	115,6	108,3	111,5	109,4
April	110,3	109,2	112,1	110,3	114,8	109,0	115,7	108,9	111,7	109,7
Mai	110,6	109,6	112,3	110,7	114,8	109,3	115,9	109,3	111,8	109,9
Juni	111,8	111,8	112,6	111,0	115,0	109,5	116,6	109,7	112,3	110,4
Juli	113,1	113,7	112,9	111,5	115,7	109,9	119,5	110,5	112,9	111,0
August	111,7	110,5	113,3	112,1	116,5	110,1	119,7	111,0	113,0	111,7
September	112,4	111,1	114,4	112,8	117,7	110,5	119,9	111,5	113,9	112,6
Oktober	113,2	111,9	115,1	113,4	119,3	110,9	120,4	112,0	114,3	113,3
November	114,1	113,3	115,9	113,9	120,0	111,1	120,6	112,5	114,7	113,9
Dezember	115,0	114,9	116,3	114,1	120,7	111,4	120,7	113,0	115,1	114,4
1973 Januar	117,1	117,5	117,5	115,6	123,3	112,2	121,3	114,0	117,0	115,6
Februar	118,2	118,9	118,3	115,9	124,5	112,9	122,1	115,4	117,9	116,3
März	119,1	120,1	119,4	116,4	124,8	113,5	124,4	116,0	119,2	117,1
April	121,0	123,1	120,4	116,8	124,1	114,1	125,4	116,7	119,9	118,0
Mai	122,0	124,5	121,2	117,3	124,4	114,7	125,9	117,4	120,3	118,9
Juni	122,9	125,9	121,8	117,7	125,5	115,0	128,1	118,1	121,1	120,0
Juli	121,4	122,2	122,1	118,1	127,2	115,3	128,4	118,4	121,6	120,5
August	119,7	118,2	122,6	118,6	128,4	115,7	129,0	118,9	123,4	121,1
September	119,2	116,4	123,7	119,0	129,8	116,3	130,0	119,8	124,0	121,7
Oktober	120,4	118,0	124,6	119,4	132,7	116,8	130,0	120,3	124,7	122,4
November	122,5	121,3	125,3	120,0	137,1	117,3	130,2	121,4	125,2	123,2
Dezember	123,7	122,9	125,6	120,4	140,4	117,7	130,2	121,7	125,7	123,8
1974 Januar	125,9	126,4	126,6	121,4	142,1	119,0	130,7	122,9	127,3	124,9
Februar	126,6	126,8	127,5	121,9	143,5	120,1	132,3	123,7	129,0	126,0
März	127,5	127,9	128,7	122,5	142,4	121,4	133,4	124,7	130,3	126,8
April	128,8	129,8	129,7	122,9	140,7	122,4	134,1	125,7	131,6	127,5
Mai	130,1	131,5	130,3	123,4	142,1	123,5	135,0	127,3	133,2	128,4
Juni	131,3	133,1	130,8	123,7	144,4	124,4	136,2	128,2	134,0	128,9
Juli	130,4	130,2	131,8	124,1	147,1	125,3	141,4	129,5	134,5	129,5
August	129,0	126,7	132,4	124,4	148,5	126,0	142,2	130,4	135,7	130,1
September	128,7	125,2	133,7	124,7	149,9	127,4	142,9	131,8	137,0	130,8
Oktober	129,9	126,5	134,7	125,1	153,2	128,3	143,9	133,0	138,0	131,7
November	132,0	129,9	136,0	125,4	154,2	129,4	145,3	134,0	138,9	132,6
Dezember	132,9	131,1	136,3	125,6	155,4	129,8	145,7	134,6	139,5	133,1
1975 Januar	134,9	133,6	136,8	126,8	162,2	130,4	148,4	135,6	141,6	134,0
Februar	135,8	134,4	137,6	128,0	164,6	131,1	150,1	137,3	142,4	—
März										
April										
Mai										
Juni										
Juli										
August										
September										
Oktober										
November										
Dezember										

1) Nach einem Bedarfsschema von 1965.

IV. Langfristige Übersichten

D. Preisindex für die einfache Lebenshaltung eines Kindes ¹⁾

2. Gliederung nach Bedarfsgruppen

1970 = 100

Jahr Monat	Gesamt- lebens- haltung	Bedarfsgruppe							
		Ernährung	Wohnung	Heizung und Beleuchtung	Hausrat	Bekleidung	Reinigung und Körperpflege	Bildung und Unterhaltung	Verkehr
1968 D	93,0	93,1	88,1	93,5	95,7	94,8	94,8	94,2	97,1
1969 D	96,8	97,6	96,1	94,9	96,2	95,9	96,2	96,0	98,4
1970 D	100	100	100	100	100	100	100	100	100
1971 D	105,2	104,4	105,9	106,4	105,3	106,3	104,7	106,9	108,7
1972 D	111,8	111,1	111,5	116,6	110,4	113,2	109,7	112,7	117,8
1973 D	120,6	120,8	117,9	128,5	116,3	121,9	116,8	121,7	127,1
1974 D	129,4	128,8	123,8	147,0	127,0	131,5	126,5	134,1	138,6
1970 Januar	99,6	100,9	98,1	99,4	98,4	98,1	98,3	97,9	98,5
Februar	100,1	101,6	98,5	99,5	98,7	98,5	98,7	98,2	98,5
Marz	100,7	102,3	98,9	99,5	99,0	98,9	99,0	99,0	99,4
April	100,7	102,3	99,2	98,4	99,3	99,1	99,2	99,5	99,4
Mai	100,8	102,3	99,4	98,0	99,5	99,4	99,5	99,6	99,7
Juni	101,2	102,9	99,6	98,8	99,6	99,5	99,9	99,7	100,0
Juli	100,8	101,8	99,9	99,1	99,8	99,7	100,3	99,9	100,2
August	99,4	98,6	100,3	99,7	100,1	100,0	100,5	100,2	100,4
September	98,4	96,0	100,8	100,7	100,4	100,8	100,6	100,5	100,6
Oktober	98,6	95,9	101,4	101,8	101,1	101,5	100,9	101,3	101,0
November	99,7	97,3	102,0	102,3	101,6	102,1	101,5	102,1	101,0
Dezember	100,3	98,3	102,2	102,9	101,9	102,3	101,9	102,4	101,0
1971 Januar	102,3	101,7	102,8	104,3	102,8	103,2	102,6	103,1	101,1
Februar	103,5	103,4	103,5	105,2	103,5	103,8	103,1	104,2	101,1
Marz	104,5	104,6	104,3	105,6	104,1	104,7	103,5	104,9	103,0
April	105,1	105,3	105,0	104,7	104,4	104,7	104,0	106,0	104,6
Mai	105,3	105,4	105,3	104,4	104,8	105,5	104,4	106,2	105,3
Juni	106,0	106,1	105,8	104,7	105,1	105,9	104,7	107,0	106,8
Juli	106,2	106,3	106,4	105,3	105,4	106,1	105,0	107,1	107,0
August	104,9	103,2	106,8	105,6	105,8	106,6	105,3	108,0	108,7
September	105,2	103,0	107,3	107,4	106,2	107,7	105,7	108,4	110,5
Oktober	105,5	103,0	107,8	108,6	106,7	108,5	105,9	108,9	110,6
November	106,4	104,3	107,9	109,8	107,1	109,2	106,1	109,2	110,6
Dezember	107,4	106,1	108,1	110,6	107,3	109,4	106,4	109,5	111,2
1972 Januar	109,3	108,6	108,9	113,7	108,2	110,5	107,1	110,3	114,3
Februar	110,1	109,6	109,4	115,5	108,7	111,0	107,5	111,1	114,7
Marz	110,3	109,5	110,1	115,8	109,3	111,7	108,0	111,5	115,6
April	110,3	109,2	110,3	114,8	109,7	112,1	108,5	111,7	115,7
Mai	110,6	109,6	110,7	114,8	110,0	112,3	108,9	111,8	115,9
Juni	111,8	111,8	111,0	115,0	110,3	112,6	109,3	112,3	116,6
Juli	113,1	113,7	111,5	115,7	110,6	112,9	110,0	112,9	119,5
August	111,7	110,5	112,1	116,5	110,9	113,3	110,4	113,0	119,7
September	112,4	111,1	112,8	117,7	111,3	114,4	110,9	113,9	119,9
Oktober	113,2	111,9	113,4	119,3	111,6	115,1	111,3	114,3	120,4
November	114,1	113,3	113,9	120,0	111,9	115,9	111,7	114,7	120,6
Dezember	115,0	114,9	114,1	120,7	112,1	116,3	112,2	115,1	120,7
1973 Januar	117,1	117,5	115,6	123,3	113,0	117,5	113,1	117,0	121,3
Februar	118,2	118,9	115,9	124,5	113,8	118,3	114,3	117,9	122,1
Marz	119,1	120,1	116,4	124,8	114,5	119,4	114,9	118,2	124,4
April	121,0	123,1	116,8	124,1	115,0	120,4	115,5	119,9	125,4
Mai	122,0	124,5	117,3	124,4	115,8	121,2	116,1	120,3	125,9
Juni	122,4	125,9	117,7	125,5	116,3	121,8	116,7	121,1	128,1
Juli	121,4	122,2	118,1	127,2	116,5	122,1	117,0	121,6	128,4
August	119,7	118,2	118,6	128,4	116,9	122,6	117,4	123,4	129,0
September	119,2	116,4	119,0	129,8	117,7	123,7	118,2	124,0	130,0
Oktober	120,4	118,0	119,4	132,7	118,3	124,6	118,6	124,7	130,0
November	122,5	121,3	120,0	137,1	118,9	125,3	119,6	125,2	130,2
Dezember	123,7	122,9	120,4	140,4	119,2	125,6	119,9	125,7	130,2
1974 Januar	125,9	126,4	121,4	142,1	120,6	126,6	121,0	127,3	130,7
Februar	126,6	126,8	121,9	143,5	121,9	127,5	121,8	129,0	132,3
Marz	127,5	127,9	122,5	142,4	123,6	128,7	122,6	130,3	133,4
April	128,8	129,8	122,9	140,7	124,6	129,7	123,7	131,6	134,1
Mai	130,1	131,5	123,4	142,1	125,7	130,3	125,2	133,2	135,0
Juni	131,3	133,1	123,7	144,4	126,6	130,8	125,9	134,0	136,2
Juli	130,4	130,2	124,1	147,1	127,7	131,8	127,0	134,5	141,4
August	129,0	126,7	124,4	148,5	128,4	132,4	127,8	135,7	142,2
September	128,7	125,2	124,7	149,9	129,7	133,7	129,2	137,0	142,9
Oktober	129,9	126,5	125,1	153,2	130,7	134,7	130,3	138,0	143,9
November	132,0	129,9	125,4	154,2	131,8	136,0	131,3	138,9	145,3
Dezember	132,9	131,1	125,6	155,4	132,2	136,3	131,9	139,5	145,7
1975 Januar	134,9	133,6	126,8	162,2	132,9	136,8	132,9	141,6	148,4
Februar	135,8	134,4	128,0	164,6	133,6	137,6	134,4	142,4	150,1
Marz									
April									
Mai									
Juni									
Juli									
August									
September									
Oktober									
November									
Dezember									

1) Nach einem Bedarfsschema von 1965

IV. Langfristige Übersichten

E. Index der Einzelhandelspreise

1. Gliederung nach Wirtschaftsgruppen

1962 = 100

Jahr Monat	Einzelhandel insgesamt	Einzelhandel ¹⁾ mit								
		Nahrungs- Genußmittel und Gemischt- waren	Textil- waren, Schuhen	Metall- waren, Hausrat, Wohnbedarf	Elektro- u. optischen Erzeugnissen, Uhren	Papierwaren, Druck- erzeugnissen	Pharmazeut., kosmet. u. a. Erzeugnissen	Kohle, Mineralöl- erzeugnissen	Fahrzeugen, Maschinen, Büro- einrichtungen	sonstigen Waren
1963 D	101,5	101,8	102,2	101,7	98,4	102,8	100,9	104,3	100,4	101,7
1964 D	102,6	102,6	103,6	103,1	98,7	106,2	101,9	106,7	100,7	103,4
1965 D	104,6	105,2	105,6	105,7	99,4	111,4	103,2	109,4	101,8	103,6
1966 D	106,7	107,2	108,1	107,8	99,9	116,0	108,7	110,6	103,5	104,7
1967 D	107,2	107,5	109,2	108,1	98,9	120,8	110,2	113,4	103,8	103,9
1968 D	107,2	106,3	109,1	107,8	98,7	122,7	112,7	118,0	105,1	104,2
1969 D	108,7	108,5	110,1	108,5	99,5	125,8	114,7	120,5	106,3	104,7
1970 D	112,5	110,5	114,3	113,6	101,7	132,3	120,5	133,3	111,4	109,1
1971 D	118,0	115,0	120,9	120,0	105,0	141,6	126,0	144,3	117,9	113,6
1972 D	123,7	120,7	128,0	125,0	108,6	145,0	132,0	152,5	122,9	118,5
1973 D	131,6	128,8	137,2	131,6	115,2	152,2	137,9	171,1	128,3	123,9
1974 D	141,7	136,5	147,5	143,2	125,3	165,8	146,6	202,8	138,3	135,1
1970 Januar	111,0	109,8	112,3	111,5	100,8	129,1	117,9	130,1	109,7	111,7
Februar	111,3	110,2	112,7	112,0	100,8	129,3	118,4	130,2	109,9	111,3
März	111,9	110,7	113,2	112,7	101,2	129,8	119,9	130,2	110,3	111,2
April	112,1	111,1	113,5	113,0	101,4	130,9	120,1	128,5	110,6	111,0
Mai	112,3	111,3	113,8	113,2	101,5	131,2	120,2	127,9	110,8	109,3
Juni	112,6	111,7	113,9	113,4	101,6	131,5	120,3	131,5	110,9	109,0
Juli	112,6	111,4	114,1	113,6	101,8	132,0	120,8	132,7	111,0	105,3
August	112,5	110,4	114,4	113,8	101,9	132,3	120,9	134,2	111,8	105,8
September	112,5	109,5	115,1	114,2	102,2	132,6	121,2	136,2	112,0	105,9
Oktober	112,9	109,6	115,9	114,8	102,4	133,3	121,3	138,2	112,3	107,1
November	113,6	110,2	116,5	115,5	102,6	137,3	122,1	139,2	112,6	110,2
Dezember	114,1	110,5	116,7	115,9	102,7	138,0	122,3	140,3	115,4	111,1
1971 Januar	115,3	112,0	117,6	117,1	103,2	138,3	122,9	142,6	115,9	116,0
Februar	116,2	113,3	118,4	118,1	103,7	139,4	123,7	143,9	116,8	116,2
März	117,0	114,2	119,2	119,0	104,4	140,2	124,1	144,6	117,0	116,0
April	117,5	114,9	119,7	119,3	104,7	140,6	125,6	142,2	117,3	115,2
Mai	117,8	115,4	120,2	119,9	104,9	140,8	125,8	141,3	117,4	113,7
Juni	118,2	116,0	120,5	120,2	105,1	141,9	126,1	141,8	117,8	112,3
Juli	118,5	116,3	120,8	120,5	105,2	142,5	126,3	143,1	117,8	111,5
August	118,2	115,2	121,3	120,7	105,4	142,7	126,7	143,3	118,0	108,9
September	118,8	115,3	122,4	121,0	105,5	142,8	127,2	145,6	118,7	109,5
Oktober	119,1	115,3	123,2	121,3	105,7	143,1	126,9	146,8	119,0	112,4
November	119,7	115,9	123,9	121,6	105,9	143,2	128,1	147,6	119,2	115,2
Dezember	120,1	116,5	124,1	121,8	106,0	143,5	128,2	148,5	119,3	116,4
1972 Januar	121,1	117,9	125,1	122,7	106,5	143,7	128,6	149,8	119,9	121,8
Februar	121,7	118,3	125,7	123,3	107,1	143,8	129,6	150,5	121,8	120,4
März	122,3	118,7	126,4	123,9	107,4	144,0	131,3	151,7	122,5	120,0
April	122,5	118,8	126,8	124,3	107,5	144,8	131,5	149,1	122,8	118,1
Mai	122,7	119,1	127,1	124,6	107,8	144,6	131,8	148,6	122,9	118,2
Juni	123,3	120,2	127,4	124,9	108,2	144,6	132,2	149,0	122,9	119,0
Juli	123,8	121,2	127,8	125,2	108,6	144,9	132,2	150,3	123,0	116,2
August	123,6	120,1	128,2	125,4	109,1	144,5	133,0	151,8	123,1	113,6
September	125,1	122,9	129,3	125,8	109,8	145,0	133,1	153,9	123,5	114,9
Oktober	125,7	123,3	130,1	126,2	110,2	145,9	133,2	157,0	123,7	117,7
November	126,3	123,8	130,8	126,5	110,3	146,3	133,4	158,4	123,9	120,9
Dezember	126,8	124,5	131,1	126,7	110,5	147,9	133,7	159,8	124,2	121,6
1973 Januar	127,9	125,7	132,5	128,2	111,1	148,9	134,1	162,3	124,5	125,7
Februar	128,7	126,5	133,3	129,0	111,8	149,3	134,9	163,4	125,9	125,1
März	129,7	127,3	134,5	129,8	112,8	150,4	135,8	163,5	127,7	125,5
April	130,7	129,2	135,6	130,4	113,4	151,2	137,6	160,9	127,9	123,8
Mai	131,4	130,1	136,4	131,0	113,9	151,2	138,0	161,4	128,1	124,7
Juni	132,2	131,1	137,0	131,4	115,6	151,4	138,2	164,3	128,4	124,8
Juli	132,2	130,0	137,3	131,8	116,2	152,1	138,4	169,2	128,8	120,6
August	131,9	128,3	138,0	132,2	116,6	152,9	138,7	171,7	129,0	119,6
September	132,2	127,8	139,2	132,9	116,9	153,4	139,2	173,9	129,2	120,0
Oktober	133,2	128,7	140,1	133,4	117,8	154,4	139,5	179,1	129,4	121,9
November	134,4	130,2	140,8	134,1	117,8	155,4	140,1	187,9	129,9	126,0
Dezember	135,0	130,9	141,1	134,5	117,9	156,0	140,2	195,2	130,2	128,6
1974 Januar	136,3	132,6	142,2	136,2	119,0	156,9	141,3	195,7	130,3	133,8
Februar	137,4	133,3	143,3	137,8	120,8	158,1	141,8	199,8	131,2	133,7
März	138,5	134,1	144,7	139,6	123,0	159,9	143,0	197,1	133,4	134,0
April	139,9	135,8	145,7	140,9	124,2	161,8	144,1	193,2	136,1	133,5
Mai	141,1	137,2	146,5	142,0	125,0	164,0	144,9	196,4	137,6	133,9
Juni	142,2	138,3	147,0	142,8	125,6	164,6	145,7	203,6	138,8	135,0
Juli	142,4	137,5	147,7	144,1	126,2	166,1	147,1	204,0	140,3	132,5
August	142,5	136,4	148,4	145,0	126,7	167,7	148,4	204,4	141,0	132,3
September	143,2	136,5	149,8	146,1	127,4	169,9	149,7	206,2	141,7	132,7
Oktober	144,4	137,5	151,0	147,3	128,0	171,9	150,5	209,8	142,2	136,1
November	145,8	139,2	151,8	148,1	128,5	173,7	151,3	211,0	143,3	140,7
Dezember	146,3	140,0	152,2	148,5	128,9	175,4	151,7	212,5	143,5	142,7
1975 Januar	147,5	141,5	152,8	149,2	129,4	176,4	152,2	221,6	144,4	145,8
Februar	148,4	142,2	153,6	150,3	130,4	177,8	154,0	222,7	145,5	145,8

1) Nähere Beschreibung siehe S. 16

IV. Langfristige Übersichten

E. Index der Einzelhandelspreise

2. Warengliederung

1962 = 100

Jahr Monat	Einzel- handel insgesamt	Hauptgruppe							Persönliche Ausstattung; sonstige Waren
		Nahrungs- und Genußmittel	Kleidung, Schuhe	Brennstoffe	Übrige Waren für die Haushalts- führung	Waren			
						für Verkehrs- zwecke	für die Körper- und Gesund- heitspflege	für Bildungs- und Unterhal- tungszwecke	
1963 D	101,5	101,8	102,0	105,4	101,3	100,1	101,0	99,9	101,3
1964 D	102,6	102,8	103,4	108,4	102,1	100,3	102,0	100,9	103,0
1965 D	104,6	105,4	105,5	111,6	103,9	100,7	103,4	102,3	105,5
1966 D	106,7	107,3	108,0	113,4	105,4	101,9	109,3	103,8	107,7
1967 D	107,2	107,5	109,0	115,1	105,5	102,7	111,0	104,1	108,8
1968 D	107,2	106,2	108,9	119,7	105,7	103,5	113,8	104,8	109,8
1969 D	108,7	108,5	110,0	123,4	106,5	103,9	116,0	105,8	112,0
1970 D	112,5	110,5	114,2	139,0	110,8	108,4	122,3	109,0	115,4
1971 D	118,0	114,9	120,9	151,1	116,5	114,6	128,2	113,7	119,5
1972 D	123,7	120,8	128,0	159,8	121,2	119,5	134,5	116,7	125,9
1973 D	131,6	129,0	137,5	179,3	126,8	124,8	140,8	120,8	142,7
1974 D	141,7	136,6	147,9	212,8	137,8	135,1	149,8	128,8	164,2
1970 Januar	111,0	109,8	112,1	135,4	109,2	107,2	119,5	107,4	113,7
Februar	111,3	110,2	112,6	135,6	109,5	107,3	120,3	107,2	114,4
März	111,9	110,8	113,1	135,4	110,0	107,5	121,7	108,1	114,6
April	112,1	111,2	113,3	133,4	110,3	107,6	121,9	108,6	114,9
Mai	112,3	111,3	113,6	132,7	110,4	107,7	122,0	108,7	115,1
Juni	112,6	111,7	113,7	137,0	110,5	107,8	122,1	108,8	115,2
Juli	112,6	111,4	113,9	138,3	110,4	108,0	122,7	109,0	115,8
August	112,5	110,4	114,2	139,9	110,8	108,5	122,7	109,1	115,9
September	112,5	109,4	115,1	142,3	111,3	108,8	123,0	109,3	116,1
Oktober	112,9	109,5	115,9	144,7	111,8	109,0	123,1	109,7	116,4
November	113,6	110,1	116,5	145,8	112,5	109,2	124,1	111,0	116,5
Dezember	114,1	110,4	116,7	147,1	112,9	112,7	124,3	111,2	116,7
1971 Januar	115,3	111,9	117,6	149,7	114,2	113,1	125,0	111,5	117,2
Februar	116,2	113,2	118,3	151,2	115,0	113,8	125,7	112,1	117,9
März	117,0	114,2	119,1	151,6	115,5	114,1	126,2	112,9	118,5
April	117,5	114,9	119,6	148,6	115,9	114,2	127,8	113,3	119,0
Mai	117,8	115,4	120,1	147,4	116,2	114,2	128,1	113,5	119,4
Juni	118,2	115,9	120,5	147,8	116,3	114,5	128,4	114,0	119,5
Juli	118,5	116,3	120,7	149,5	116,5	114,5	128,7	114,2	119,8
August	118,2	115,1	121,2	149,8	116,5	114,6	129,0	114,4	120,0
September	118,8	115,1	122,5	152,6	117,0	115,5	129,6	114,4	120,4
Oktober	119,1	115,2	123,2	154,1	117,6	115,7	129,3	114,5	120,7
November	119,7	115,7	123,9	155,1	118,2	115,7	130,5	114,6	121,0
Dezember	120,1	116,4	124,1	156,2	118,5	115,8	130,6	114,8	121,1
1972 Januar	121,1	117,9	125,1	157,8	119,6	116,4	130,9	115,2	121,5
Februar	121,7	118,3	125,6	158,6	119,9	118,7	131,8	115,6	122,4
März	122,3	118,7	126,4	158,8	120,4	119,5	133,7	116,2	123,0
April	122,5	118,8	126,7	155,5	120,6	119,5	134,0	116,6	123,2
Mai	122,7	119,1	127,1	155,0	120,8	119,5	134,3	116,8	123,7
Juni	123,3	120,2	127,3	155,4	121,2	119,5	134,7	116,8	124,7
Juli	123,8	121,2	127,7	156,9	121,1	119,5	134,8	116,9	125,7
August	123,6	120,1	128,1	158,7	121,1	119,6	135,6	117,0	127,0
September	125,1	123,0	129,3	161,3	121,5	120,2	125,8	117,0	128,6
Oktober	125,7	123,4	130,3	164,9	122,1	120,3	135,9	117,4	129,8
November	126,3	124,0	131,0	166,5	122,7	120,5	136,0	117,5	130,5
Dezember	126,8	124,7	131,4	168,1	122,8	120,6	136,3	118,1	131,1
1973 Januar	127,9	125,9	132,6	170,9	124,2	120,7	136,7	118,7	132,3
Februar	128,7	126,7	133,5	171,9	124,8	122,2	137,6	119,2	133,9
März	129,7	127,5	134,6	171,9	125,4	124,4	138,6	119,9	136,5
April	130,7	129,4	135,7	168,7	125,7	124,4	140,5	120,3	137,9
Mai	131,4	130,3	136,5	169,0	126,3	124,6	141,0	120,4	139,3
Juni	132,2	131,4	137,0	171,8	126,7	124,9	141,2	120,6	144,0
Juli	132,2	130,3	137,7	175,6	126,7	125,9	141,3	120,9	145,9
August	131,9	128,5	138,3	178,9	127,0	125,8	141,7	121,3	146,8
September	132,2	127,9	139,5	181,9	127,6	125,8	142,2	121,5	147,2
Oktober	133,2	128,9	140,8	188,2	128,3	125,9	142,4	122,0	149,7
November	134,4	130,4	141,5	197,9	129,3	126,3	143,2	122,5	149,3
Dezember	135,0	131,1	141,7	205,4	129,8	126,8	143,3	122,7	149,4
1974 Januar	136,3	132,9	142,8	206,5	131,4	126,6	144,3	123,5	151,4
Februar	137,4	133,6	143,8	208,9	132,7	128,1	144,8	124,3	155,5
März	138,5	134,3	145,1	205,6	134,1	130,4	146,0	125,4	161,0
April	139,9	136,0	146,2	200,7	135,4	133,6	147,0	126,6	163,3
Mai	141,1	137,3	146,9	204,4	136,7	134,8	147,8	127,7	164,3
Juni	142,2	138,4	147,4	213,0	137,6	136,0	148,7	128,3	165,3
Juli	142,4	137,5	148,0	213,4	138,2	138,0	150,2	129,1	166,2
August	142,5	136,4	148,6	214,4	139,0	138,4	151,6	129,9	166,8
September	143,2	136,3	150,0	217,1	140,1	138,6	153,0	131,1	168,0
Oktober	144,4	137,3	151,1	221,5	141,5	138,7	153,9	132,1	168,9
November	145,8	139,0	152,5	222,9	143,2	139,1	154,8	133,6	169,5
Dezember	146,3	139,8	152,8	224,8	143,8	139,1	155,2	134,0	170,5
1975 Januar	147,5	141,3	153,3	235,7	144,5	140,4	155,7	134,1	171,4
Februar	148,4	142,0	154,0	236,8	145,5	141,3	157,8	135,2	172,8
März									
April									
Mai									
Juni									
Juli									
August									
September									
Oktober									
November									
Dezember									

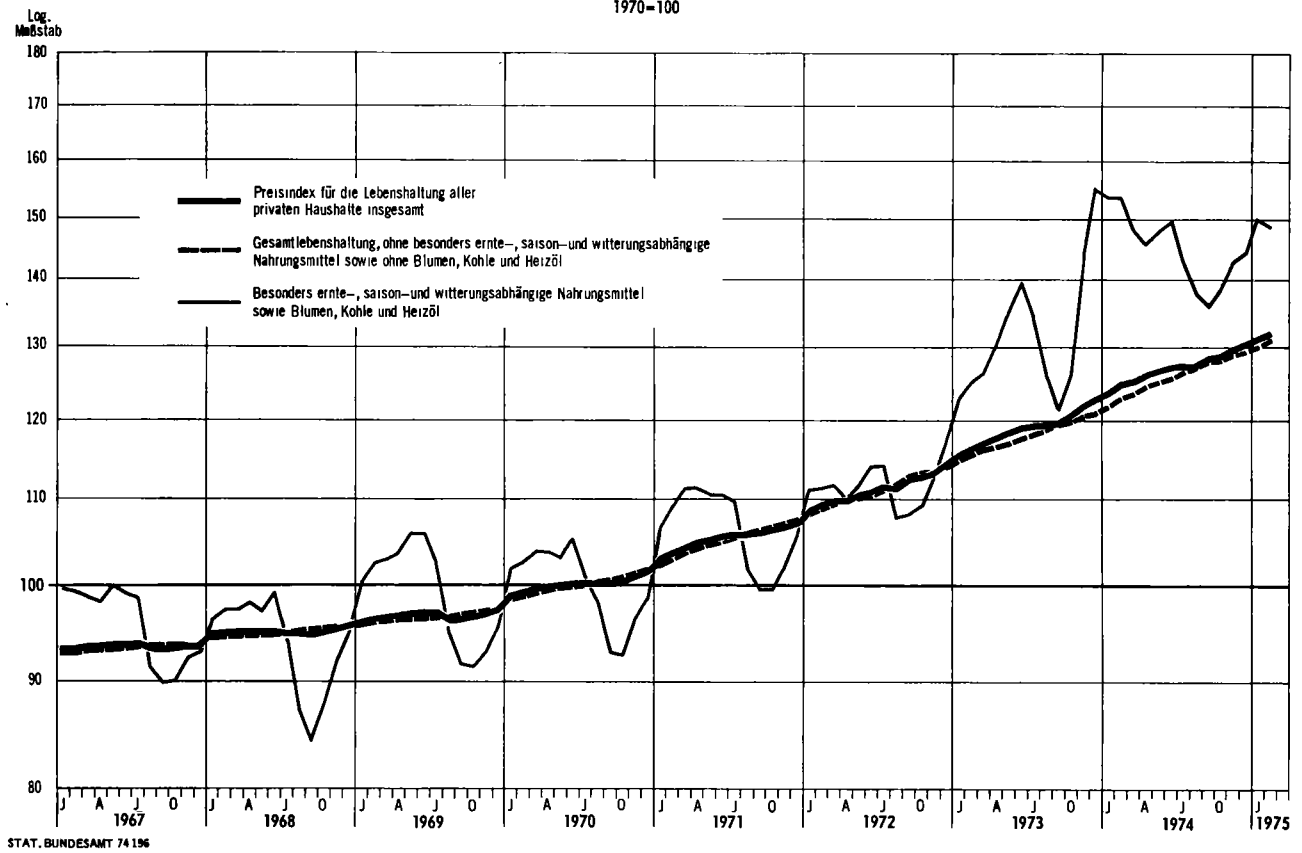
V. Sondertabelle
Verbraucherpreise für Fleisch 1) in ausgewählten Städten
DM je kg

Ware	Jahr Monat	Han- burg	Han- nover	Braun- schweig	Köln	Essen	Frank- furt	Mün- chen	Nürn- berg	Stutt- gart
Schweinefleisch										
Schinken mit Knochen	1974 D	9,20	8,49	8,89	11,19	11,19	11,72	9,92	8,94	10,81
	Februar	9,57	8,94	9,25	11,82	12,12	10,67	10,36	8,97	10,92
	1975 Januar	9,29	8,25	8,68	10,18	10,51	11,97	9,76	8,78X	10,64
	Februar	9,32	8,27	8,67	10,09	10,59	12,10	9,77	8,78	10,73
Schnitzel	1974 D	17,21	14,88	14,06	14,63	14,29	15,27	14,62	14,36	14,81
	Februar	17,61	15,92	14,80	15,43	15,16	15,17	15,15	15,22	15,97
	1975 Januar	16,89	14,40	13,56	14,19	13,85	15,29	14,39	14,21	14,28
	Februar	16,89	14,49	13,58	13,76	13,85	15,42	14,11	14,15	14,53
Schulter mit Knochen	1974 D	7,60	7,42	7,10	7,85	7,44	7,67	8,48	8,63	8,93
	Februar	8,30	8,05	7,68	8,44	7,84	7,72	9,04	8,98	9,46
	1975 Januar	7,51	7,22	6,68	7,43X	6,97X	7,63	8,19	8,37	8,47
	Februar	7,53	7,23	6,68	7,20	6,89	7,57	8,19	8,37	8,50
Hacken mit Knochen	1974 D	9,77	9,28	8,95	9,06	8,53	10,10	9,23	9,04	10,17
	Februar	10,42	10,09	9,51	9,90	9,09	10,49	9,84	9,45	10,86
	1975 Januar	9,64	8,97	8,73	8,87	8,19X	9,93	8,95	8,68	9,74
	Februar	9,61	9,01	8,71	8,65	8,09	10,06	8,98	8,70	9,83
Kotelett mit Knochen	1974 D	11,29	10,33	9,58	10,58	8,57	10,96	10,81	10,38	10,84
	Februar	12,15	10,94	10,27	11,31	9,13	11,31	11,48	10,88	11,83
	1975 Januar	11,07	10,18	9,26	10,47	8,25X	10,98	10,54	10,88X	10,65
	Februar	11,00	10,12	9,28	10,22	8,15	11,07	10,47	10,18	10,90
Filet	1974 D	20,74	17,02	15,84	17,57	18,55	16,90	18,26	17,94	17,93
	Februar	21,03	17,38	16,08	17,96	18,73	16,95	18,40	18,01	17,87
	1975 Januar	20,85	17,05	15,78	17,35	18,22X	16,93	18,19	17,61	17,81
	Februar	20,88	17,24	15,80	17,32	18,12	17,02	18,19	17,61	17,81
Rückenspeck, frisch	1974 D	3,49	2,67	3,29	2,74	2,50	3,49	3,36	3,68	2,83
	Februar	3,65	2,76	3,51	2,74	2,57	3,49	3,45	3,80	2,88
	1975 Januar	3,59	2,64	3,00	2,93X	2,44	3,36	3,35	3,69X	2,83
	Februar	3,60	2,67	2,99	2,91	2,44	3,38	3,32	3,69	2,83
Flomen	1974 D	1,85	1,03	0,90	1,61	1,30	1,64	1,69	1,19	1,26
	Februar	1,95	1,11	0,92	1,61	1,32	1,65	1,72	1,21	1,25
	1975 Januar	1,87	1,04	0,92	1,57	1,34X	1,85	1,70	1,26	1,41X
	Februar	1,89	1,07	0,92	1,59	1,32	1,85	1,70	1,26	1,41
Bauch	1974 D	5,30	4,74	4,67	5,71	4,92	6,25	5,80	5,42	5,90
	Februar	5,93	5,53	5,47	6,04	5,44	6,47	6,47	5,93	6,33
	1975 Januar	5,17	4,61	4,57	5,32	4,54X	6,26	5,65	5,24	5,74
	Februar	5,19	4,65	4,48	5,29	4,54	6,25	5,65	5,33	5,88
Eisbein	1974 D	5,07	5,28	4,49	4,98	4,16	5,95	5,67	5,73	5,78
	Februar	5,58	5,87	4,84	5,26	4,46	6,22	5,93	5,92	5,96
	1975 Januar	5,00	5,09	4,27	4,77	4,02X	5,91	5,55X	5,68	5,71
	Februar	5,04	5,08	4,26	4,78	3,98	6,07	5,58	7,13	5,77
Rindfleisch										
Keule ohne Knochen	1974 D	14,62	13,76	13,18	14,44	13,49	13,96	14,33	13,35	14,12
	Februar	14,63	13,87	13,33	14,62	13,80	13,73	14,33	13,32	14,01
	1975 Januar	14,95	13,79	13,12	14,35	13,42X	14,13	14,34	13,07X	14,36
	Februar	15,05	13,86	13,11	14,28	13,53	14,15	14,28	13,07	14,42
Roastbeef ohne Knochen	1974 D	23,81	21,22	20,07	20,83	18,46	23,33	20,66	18,75	21,36
	Februar	23,76	21,31	20,32	20,97	18,37	22,86	20,61	18,69	21,30
	1975 Januar	24,22	21,72	20,07	21,28	18,39X	23,88	20,76	18,97	21,62
	Februar	24,59	21,72	20,00	21,21	18,39	23,90	20,80	18,85	21,62
Filet	1974 D	31,56	28,61	25,30	28,78	27,32	29,80	28,32	26,31	28,93
	Februar	31,96	28,72	26,00	29,48	27,20	29,30	28,35	26,50	28,98
	1975 Januar	31,81	29,01	24,99	29,07	27,44	30,14	28,78	26,28X	28,57
	Februar	32,23	29,11	25,01	28,99	27,36	30,27	28,81	26,12	28,57
Hochrippe oder Fehlrippe und Schultergrat mit Knochen	1974 D	10,43	10,10	10,08	9,80	9,42	8,25	9,91	10,81	9,68
	Februar	10,39	10,05	10,17	9,79	9,42	8,19	9,90	10,88	9,99
	1975 Januar	10,68	10,16	9,99	9,63	9,37X	8,34	9,96	10,72	9,49X
	Februar	10,81	10,16	10,01	9,41	9,37	8,37	9,98	10,65	9,57
Querrippe und Brust mit Knochen	1974 D	8,59	8,49	8,19	7,29	6,39	8,20	8,79	7,87	8,68
	Februar	8,66	8,55	8,31	7,47	6,40	8,02	8,70	7,88	8,80
	1975 Januar	8,70	8,48	8,16	7,09	6,32X	8,34	8,83	7,78	8,44
	Februar	8,75	8,48	8,07	7,10	6,32	8,37	8,88	7,71	8,33
Walm und Fleisch- dünnung ohne Knochen	1974 D	9,02	7,76	6,69	8,94	5,67	11,91	9,08	8,09	10,62
	Februar	8,96	7,84	6,62	9,20	5,75	11,57	9,18	8,20	11,12
	1975 Januar	9,17	7,74	6,77	8,68	5,49	11,93	9,06	7,94	10,60
	Februar	9,10	7,74	6,77	8,69	5,49	12,07	9,09	7,87	10,61
Hackfleisch	1974 D	7,27	9,92	8,41	8,63	7,58	8,99	8,46	7,85	9,03
	Februar	7,29	10,12	8,55	8,60	7,60	9,01	8,51	7,88	8,77
	1975 Januar	7,27	9,78	8,28	8,63	7,43X	9,09	8,49	7,90	8,98
	Februar	7,29	9,78	8,29	8,68	7,43	9,18	8,49	7,90	8,94
Gulasch ohne Knochen	1974 D	12,84	11,80	11,90	10,97	10,56	11,96	11,47	11,89	12,16
	Februar	12,88	11,90	12,08	11,39	10,50	11,98	11,45	11,91	12,41
	1975 Januar	12,82	11,80	11,93	11,30	10,71X	12,26	11,55	11,64	12,08
	Februar	12,93	11,84	11,94	11,14	10,71	12,26	11,61	11,77	12,18
Knochen	1974 D	1,34	0,84	0,82	1,49	1,21	0,72	1,02	0,66	0,88
	Februar	1,36	0,84	0,84	1,53	1,21	0,75	1,03	0,66	0,92
	1975 Januar	1,31	0,87	0,85	1,39	1,26X	0,67	1,02	0,66	0,89
	Februar	1,31	0,87	0,85	1,39	1,26	0,66	1,02	0,66	0,89
Nierentalg	1974 D	1,03	1,17	0,67	1,17	1,33	0,84	0,96	0,89	0,61
	Februar	1,03	1,18	0,68	1,28	1,31	0,87	0,96	0,88	0,60
	1975 Januar	1,05	1,21	0,66	1,15	1,35	0,77	0,96	0,93	0,78X
	Februar	1,05	1,18	0,66	1,15	1,30	0,80	0,96	0,93	0,78

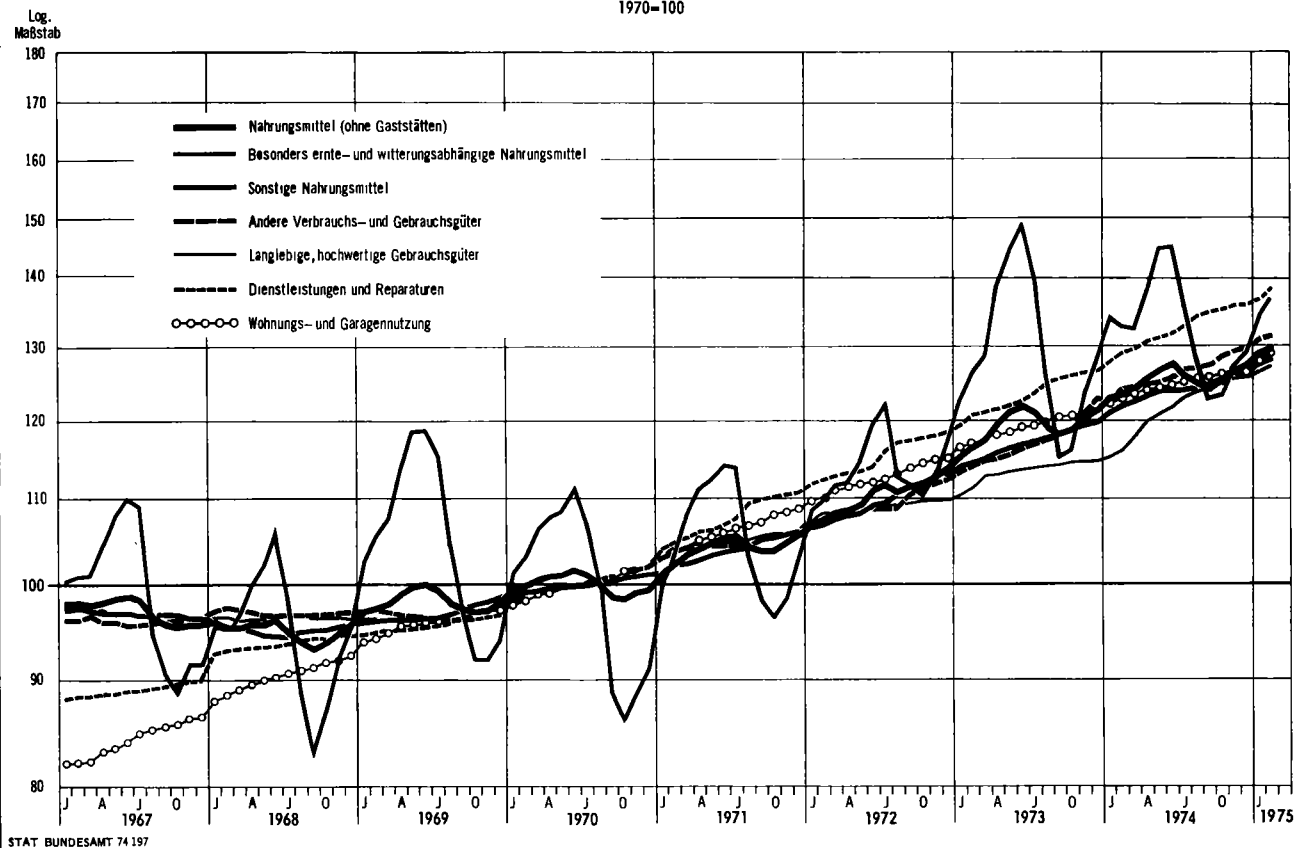
1) Durchschnitt aus den Preisangaben für den ersten und dritten Freitag eines jeden Monats; die eine Hälfte der Berichtsstellen meldet zum ersten, die andere Hälfte zum dritten Freitag.

ZU DEN ABSOLUTEN PREISANGABEN BITTE ERLÄUTERUNGEN, ABSCHNITT 3 A., BEACHTEN

PREISINDEX FÜR DIE LEBENSHALTUNG ALLER PRIVATEN HAUSHALTE
1970=100



PREISINDEX FÜR DIE LEBENSHALTUNG ALLER PRIVATEN HAUSHALTE
1970=100



Veröffentlichungen

über Preise und Preisindizes der Lebenshaltung

Inland

(Fachserie M, Reihe 6)

Der **EILBERICHT** erscheint um die Mitte des auf den Berichtsmonat folgenden Monats und unterrichtet über die neuesten Ergebnisse der nachstehend aufgeführten Lebenshaltungsindizes

alle privaten Haushalte

4-Personen-Haushalte von Angestellten und Beamten mit höherem Einkommen

4-Personen-Arbeitnehmerhaushalte mit mittlerem Einkommen

2-Personen-Haushalte von Renten- und Sozialhilfeempfängern

einfache Lebenshaltung eines Kindes

und des Index der Einzelhandelspreise (darunter Einzelhandel mit Nahrungs- und Genußmitteln verschiedener Art). Außerdem werden in einer gesonderten Übersicht für einige dieser Indizes sowie für Wohnungsmieten **Jahresdurchschnittswerte** und die **Monatsergebnisse mehrerer Jahre** nachgewiesen.

Das **MONATSHEFT** dient der gründlichen Information. Hierin wird ausführlich und leicht verständlich erklärt, worin sich die einzelnen Lebenshaltungsindizes unterscheiden und wie man mit Indexzahlen rechnet. Ferner bringt es eine Übersicht mit den jeweils neuesten Bundesdurchschnittspreisen und -meßzahlen ausgewählter Lebenshaltungsgüter. In einer Sondertabelle ist u. a. die Entwicklung der Wohnungsmieten dargestellt. Abschließend folgen langfristige Übersichten, und zwar für alle Lebenshaltungsindizes in ihren Gliederungen nach dem Verwendungszweck sowie nach Waren, Leistungen und Wohnungsnutzung, für den Index der Einzelhandelspreise in den Gliederungen nach Wirtschaftsgruppen, nach Waren und nach Hauptbranchen.

Im **JAHRESHEFT** werden Preise und Indizes im Zusammenhang dargestellt und weitere Informationen u. a. über die Streuung der Einzelpreise für die Lebenshaltung veröffentlicht.

Internationaler Vergleich der Preise für die Lebenshaltung

(Fachserie M, Reihe 10)

Das **MONATSHEFT** bringt zur aktuellen Unterrichtung die jeweils neueren Fortrechnungsergebnisse bzw. die Ergebnisse neu berechneter Preisvergleiche für Waren und Dienstleistungen zwischen der Bundesrepublik Deutschland und dem Ausland (Verbrauchergeldparitäten).

Im **JAHRESHEFT** werden die Ergebnisse aus Preisvergleichen in ausführlicher Form veröffentlicht. Weiterhin enthält das Jahreshaft einen langjährigen Überblick über die Entwicklung der Kaufkraft der einzelnen Währungen im Verhältnis zur RM/DM.

Ausland

(Fachserie M, Reihe 9)

Das **MONATSHEFT** enthält u.a. eine vergleichende Darstellung der Lebenshaltungsindizes von 71 Ländern.

Im **JAHRESHEFT** werden diese Indizes für einen Zeitraum von rund 10 Jahren nachgewiesen. Einige der Indizes werden außerdem in der Gliederung nach ausgewählten Indexgruppen veröffentlicht. Daneben enthält das Heft u.a. für eine größere Zahl von Ländern absolute Verbraucherpreise.

Carl Ritter & Co., Buch- und Offsetdruck, Wiesbaden