

**STATISTISCHES  
BUNDESAMT  
WIESBADEN**


**FACHSERIE M**

# **PREISE LÖHNE WIRTSCHAFTSRECHNUNGEN**

**Reihe 6**

**Preise und Preisindices der Lebenshaltung**

**August 1974**



Bestellnummer: 310600 – 740208

VERLAG W. KOHLHAMMER, STUTTGART UND MAINZ

Erschienen im Oktober 1974

Nachdruck — auch auszugsweise — nur mit Quellenangabe gestattet

Einzelpreis DM 5,—

Jahresbezugspreis DM 54,— (für einen kompletten Berichtsjahrgang)

Ergebnisse für die einzelnen Länder werden in den „Statistischen Berichten“ der Statistischen Landesämter mit der Kennziffer M 1 2 veröffentlicht.

# Inhalt

|   | Seite |
|---|-------|
| Einführung  | 4     |
| Erläuterungen   | 5     |
| Zeichenerklärung  | 8     |
| I. Preisindex für die Lebenshaltung   |       |
| A. Alle privaten Haushalte  | 9     |
| Gliederung nach Hauptgruppen (Verwendungszweck)   |       |
| Gliederung nach Dauerhaftigkeit und Wert der Güter  |       |
| Gliederung nach Waren, Leistungen und Wohnungsnutzung   |       |
| Gliederung nach Gruppen und Untergruppen (Verwendungszweck)   |       |
| B. 4 - Personen - Arbeitnehmerhaushalte mit mittlerem Einkommen des alleinverdienenden Haushaltsvorstandes                          | 12    |
| Gliederung nach Hauptgruppen (Verwendungszweck)   |       |
| Gliederung nach Bedarfsgruppen  |       |
| Gliederung nach Dauerhaftigkeit und Wert der Güter  |       |
| Gliederung nach Waren, Leistungen und Wohnungsnutzung   |       |
| Gliederung nach Gruppen und Untergruppen (Verwendungszweck)   |       |
| C. 4 - Personen - Haushalte von Angestellten und Beamten mit höherem Einkommen  | 15    |
| Gliederung nach Hauptgruppen (Verwendungszweck)   |       |
| D. 2 - Personen - Haushalte von Renten- und Sozialhilfeempfängern   | 15    |
| Gliederung nach Hauptgruppen (Verwendungszweck)   |       |
| Gliederung nach Bedarfsgruppen  |       |
| E. Einfache Lebenshaltung eines Kindes  | 15    |
| Gliederung nach Hauptgruppen (Verwendungszweck)   |       |
| Gliederung nach Bedarfsgruppen  |       |
| II. Index der Einzelhandelspreise   |       |
| A. Institutionelle Gliederung   | 16    |
| B. Warengliederung  | 17    |
| III. Verbraucherpreise  |       |
| Nahrungs- und Genußmittel   | 18    |
| Kleidung, Schuhe  | 20    |
| Wohnungsmiete, Energie  | 22    |
| Haushaltsgüter  | 22    |
| Verkehr, Nachrichtenübermittlung  | 24    |
| Körper- und Gesundheitspflege   | 25    |
| Persönlicher Bedarf, Sonstiges  | 26    |
| IV. Langfristige Übersichten  |       |
| A. Preisindex für die Lebenshaltung aller privaten Haushalte  |       |
| 1. Gliederung nach Hauptgruppen   |       |
| a) Absolute Werte   | 28    |
| b) Relative Veränderungen gegenüber dem entsprechenden Vorjahresergebnis  | 29    |
| 2. Gliederung nach Waren, Leistungen und Wohnungsnutzung  |       |
| a) Absolute Werte   | 30    |
| b) Relative Veränderungen gegenüber dem entsprechenden Vorjahresergebnis  | 31    |
| 3. Sondertabellen   | 32    |
| a) Entwicklung der Wohnungsmieten   |       |
| b) „Kraftfahrer - Preisindex“   |       |
| B. Preisindex für die Lebenshaltung abgegrenzter Verbrauchergruppen   |       |
| 1. Gliederung nach Hauptgruppen   | 33    |
| a) 4 - Personen - Haushalte von Angestellten und Beamten mit höherem Einkommen  |       |
| b) 4 - Personen - Arbeitnehmerhaushalte mit mittlerem Einkommen des alleinverdienenden Haushaltsvorstandes                          |       |
| c) 2 - Personen - Haushalte von Renten- und Sozialhilfeempfängern   |       |
| 2. Gliederung nach Waren, Leistungen und Wohnungsnutzung  | 34    |
| a) 4 - Personen - Haushalte von Angestellten und Beamten mit höherem Einkommen  |       |
| b) 4 - Personen - Arbeitnehmerhaushalte mit mittlerem Einkommen des alleinverdienenden Haushaltsvorstandes                          |       |
| c) 2 - Personen - Haushalte von Renten- und Sozialhilfeempfängern   |       |
| C. Preisindex für die Lebenshaltung aller privaten Haushalte und für abgegrenzte Verbrauchergruppen auf Originalbasis und umbasiert |       |
| 1. Gesamtlebenshaltung auf Originalbasis und umbasiert auf 1962 = 100   | 35    |
| 2. Entwicklung der Wohnungsmieten umbasiert auf 1962 = 100  | 37    |
| 3. 4 - Personen - Arbeitnehmerhaushalte mit mittlerem Einkommen des alleinverdienenden Haushaltsvorstandes                          |       |
| a) Gesamtlebenshaltung umbasiert auf 1958, 1950, 1938, 1913/14 = 100  | 38    |
| b) Gliederung nach Bedarfsgruppen   | 40    |
| D. Preisindex für die einfache Lebenshaltung eines Kindes   |       |
| 1. Gliederung nach Hauptgruppen   | 41    |
| 2. Gliederung nach Bedarfsgruppen   | 42    |
| E. Index der Einzelhandelspreise  |       |
| 1. Gliederung nach Wirtschaftsgruppen   | 43    |
| 2. Warengliederung  | 44    |
| 3. Gliederung nach Hauptbranchen  | 45    |
| V. Sondertabelle  |       |
| Verbraucherpreise für Fleisch in ausgewählten Städten   | 46    |
| Schaubild   | 47    |
| Hinweis auf weitere Veröffentlichungen  | 48    |

## Einführung

Der neue, auf Basis 1970 berechnete Preisindex für die Lebenshaltung aller privaten Haushalte, blieb von Mitte Juli bis Mitte August 1974 unverändert bei 127,5 (1970 = 100). Er lag somit um 6,9 % höher als im August 1973. Im Juli und Juni 1974 hatte der Abstand gegenüber dem entsprechenden Vorjahresmonat ebenfalls + 6,9 % betragen.

| Gütergruppe  | Insgesamt<br>erfaßte<br>Waren<br>und<br>Leistungen | von Mitte Juli 1974 bis Mitte August 1974<br>festgestellte Preisänderungen |                   |                   |            |                             |                     |                   |                   |                    |
|--|--|--|-------------------|-------------------|------------|-----------------------------|---------------------|-------------------|-------------------|--------------------|
|  |  | Preiserhöhungen in %   |                   |                   |            | Unver-<br>änderte<br>Preise | Preissenkungen in % |                   |                   |                    |
|  |  | 5,1<br>und<br>mehr   | 1,1<br>bis<br>5,0 | 0,6<br>bis<br>1,0 | bis<br>0,5 |                             | bis<br>0,5          | 0,6<br>bis<br>1,0 | 1,1<br>bis<br>5,0 | 5,1<br>und<br>mehr |
| Besonders ernte-, saison- und<br>witterungsabhängige Nahrungs-<br>mittel . . . . . | 32   | 7  | 4                 | —                 | —          | —                           | 2                   | 2                 | 3                 | 14                 |
| Sonstige Nahrungsmittel . . . . .  | 129  | —  | 14                | 28                | 50         | 8                           | 23                  | 3                 | 3                 | —                  |
| Andere Verbrauchs- und<br>Gebrauchsgüter . . . . .                                 | 519  | 4  | 51                | 126               | 215        | 100                         | 15                  | 2                 | 5                 | 1                  |
| Dienstleistungen und<br>Reparaturen . . . . .                                      | 210  | 1  | 16                | 31                | 57         | 94                          | 4                   | —                 | 7                 | —                  |
| Wohnungs- und Garagennutzung   | 9  | —  | —                 | 1                 | 6          | 2                           | —                   | —                 | —                 | —                  |
| Insgesamt . . . . .  | 899  | 12   | 85                | 186               | 328        | 204                         | 44                  | 7                 | 18                | 15                 |
| dagegen<br>von Mitte Juni 1974<br>bis Mitte Juli 1974 . . . . .                    | 899  | 37   | 127               | 181               | 279        | 195                         | 48                  | 5                 | 11                | 16                 |

In der Berechnung ohne leichtes Heizöl und ohne Kraftstoffe zeigte der Index für August 1974 gegenüber dem Vormonat ebenfalls keine Veränderung, während sich gegenüber dem entsprechenden Vorjahresmonat eine Steigerungsrate von 6,4 % ergab. Ohne die besonders ernte-, saison- und witterungsabhängigen Nahrungsmittel sowie ohne Blumen, Kohle und Heizöl lag der Index im August um 0,2 % höher als im Juli und um 6,6 % höher als im August 1973.

Von Juli 1974 auf August 1974 stiegen die Teilindizes für Dienstleistungen und Reparaturen um 0,1 %, für Wohnungs- und Garagenmieten um 0,2 % und für die anderen Verbrauchs- und Gebrauchsgüter (ohne Nahrungsmittel) um 0,4 %. Der Teilindex für Nahrungsmittel lag im August 1974 um 1,0 % niedriger als im Juli 1974 (darunter Saisonwaren – 6,2 %).

Im einzelnen waren bei folgenden Gütergruppen nennenswerte Preissteigerungen gegenüber dem Vormonat zu verzeichnen: Speiseöle (+ 1,8 %), Südfrüchte (+ 5,5 %), Zucker (+ 2,6 %), Elektrizität (+ 1,4 %), Gas (+ 0,6 %), leichtes Heizöl (+ 1,2 %), Personenkraftwagen (+ 0,5 %), örtliche Verkehrsmittel (+ 0,6 %), Waren und Dienstleistungen für die Gesundheitspflege (+ 0,9 %), Eintritt zu Sportveranstaltungen (+ 4,2 %), Papierwaren(+ 3,3 %).

Dagegen verbilligten sich vor allem frisches Fleisch (– 1,0 %), frische Fische (– 1,2 %), Eier (– 2,8 %), Kartoffeln (– 24,6 %), Frischgemüse (– 13,1 %), Frischobst ohne Südfrüchte (– 2,1 %), Kraftstoffe (– 1,9 %) sowie Kfz - Haftpflichtversicherung (– 4,5 %).

Der Preisindex für die Lebenshaltung von 4-Personen-Arbeitnehmerhaushalten mit mittlerem Einkommen lag im August 1974 mit 126,6 (1970 = 100) um 0,1 % niedriger als im Juli 1974 und um 6,7 % höher als im August 1973. Bei den anderen für spezielle Verhältnissen berechneten Lebenshaltungsindizes lauten die entsprechenden Zahlen wie folgt: 4-Personen-Haushalte von Angestellten und Beamten mit höherem Einkommen 127,6 (+ 0,1 % bzw. + 7,0 %), 2-Personen-Haushalte von Renten- und Sozialhilfeempfängern 126,5 (– 0,2 % bzw. + 6,6 %), einfache Lebenshaltung eines Kindes 129,0 (– 1,1 % bzw. + 7,8 %).

Der Preisindex „Kraftfahrzeuganschaffung und -unterhalt“ („Kraftfahrer - Preisindex“) erreichte im August 1974 einen Stand von 135,9 (1970 = 100). Er lag damit um 0,7 % niedriger als im Juli 1974 und um 7,9 % höher als vor einem Jahr.

Der noch auf Basis 1962 basierende Index der Einzelhandelspreise lag im August 1974 mit 142,5 (1962 = 100) um + 0,1 % über dem Stand des Vormonats und um + 8,0 % höher als vor einem Jahr.

## Erläuterungen

### 1. Methodische Hinweise

Das Statistische Bundesamt beobachtet monatlich in 119 Gemeinden des Bundesgebietes über 200 000 Einzelpreise für rund 900 verschiedene Lebenshaltungsgüter (Waren und Dienstleistungen). Die Einzelangaben werden zu Bundesdurchschnittspreisen zusammengefaßt (siehe Abschnitt III dieses Heftes) und der Berechnung von fünf Preisindices der Lebenshaltung und des Index der Einzelhandelspreise zugrunde gelegt.

Die für einen bestimmten Monat veröffentlichten Preise und Preisindices entsprechen jeweils dem Preisstand um die Monatsmitte. Sie werden jedoch hilfsweise auch für andere Zeitpunkte des Monats benutzt. Alle Angaben beziehen sich auf das Bundesgebiet, für die Zeit vor 1962 auf das Bundesgebiet ohne Berlin (vor 1960 auch ohne Saarland).

Bei den einzelnen Indices ist folgendes zu beachten:

#### A. Preisindex für die Lebenshaltung

Preisindices für die Lebenshaltung werden berechnet für

- a) alle privaten Haushalte,
- b) 4 - Personen - Haushalte von Angestellten und Beamten mit höherem Einkommen,
- c) 4 - Personen - Haushalte von Arbeitnehmern mit mittlerem Einkommen des alleinverdienenden Haushaltsvorstandes,
- d) 2 - Personen - Haushalte von Renten- und Sozialhilfeempfängern,
- e) die einfache Lebenshaltung eines Kindes.

Zu a) Der Preisindex für die Lebenshaltung aller privaten Haushalte repräsentiert die Entwicklung der Verbraucherpreise im allgemeinen. Der Indexreihe liegen für die Zeit bis Dezember 1967 die Ausgabenstruktur im Jahre 1962 bei einem Gesamtbetrag der Lebenshaltungsausgaben von rund 740 DM monatlich, ab Januar 1968 die Ausgabenstruktur im Jahre 1970 bei einem Gesamtbetrag der Lebenshaltungsausgaben von rund 1 294 DM monatlich zugrunde. Als durchschnittliche Zahl der Haushaltsmitglieder wurden 2,7 Personen je Haushalt errechnet.

Im Abschnitt I. A. dieses Heftes ist der Index auf Basis 1970 entsprechend dem Güterverzeichnis für den Privaten Verbrauch gegliedert, und zwar sowohl nach dem Verwendungszweck als auch nach der Dauerhaftigkeit und dem Wert der Güter. Außerdem ist der Index in einer Gliederung nach Waren, Leistungen und Wohnungsnutzung dargestellt.

Die langfristigen Übersichten im Abschnitt IV. A. zeigen die verketteten Indexreihen auf Basis 1970 sowie die relativen Veränderungen gegenüber dem entsprechenden Vorjahresergebnis in den Gliederungen nach dem Verwendungszweck (Hauptgruppen) sowie nach Waren, Leistungen und Wohnungsnutzung seit 1962, die Übersicht IV. C., Tabelle 1 die verkettete Reihe für die Gesamtlebenshaltung und zwar auch in der Umbasierung 1962 = 100.

Die Entwicklung der Wohnungsmiete seit 1962 ist in einer längerfristigen Sondertabelle im Abschnitt IV. A. auf Basis 1970 sowie die verkettete Reihe in der Umbasierung 1962 = 100 im Abschnitt IV. C. dargestellt. Ferner enthält der Abschnitt IV. A. eine Sonderrechnung über Kfz - Anschaffung und -Unterhalt („Kraftfahrer - Preisindex“) auf Basis 1970.

Zu b) Der Preisindex für die Lebenshaltung von Angestellten- und Beamtenhaushalten repräsentiert die Preisentwicklung für die Güter der Lebenshaltung von Haushalten mit höherem Einkommen. Die Haushalte setzen sich aus 2 Erwachsenen und 2 Kindern zusammen. Der Indexreihe liegen für die Zeit bis Dezember 1967 die Ausgabenstruktur im Jahre 1965, bewertet mit den Preisen des Jahres 1962, bei einem Gesamtbetrag der Lebenshaltungsausgaben von rund 1 528 DM im Jahre 1962, ab Januar 1968 die Ausgabenstruktur im Jahre 1970 bei einem Gesamtbetrag der Lebenshaltungsausgaben von rund 1 996 DM monatlich zugrunde.

Im Abschnitt I. C. ist der Index auf Basis 1970 entsprechend dem Güterverzeichnis für den Privaten Verbrauch nach dem Verwendungszweck gegliedert.

Die langfristigen Übersichten im Abschnitt IV. B. zeigen die verketteten Indexreihen auf Basis 1970 in den Gliederungen nach dem Verwendungszweck (Hauptgruppen) sowie nach Waren, Leistungen und Wohnungsnutzung seit 1962, die Übersicht IV. C., Tabelle 1 die verkettete Reihe für die Gesamtlebenshaltung, und zwar auch in der Umbasierung 1962 = 100.

Zu c) Der Preisindex für die Lebenshaltung von Arbeitnehmerhaushalten repräsentiert die Preisentwicklung für die Güter der Lebenshaltung von Haushalten mit mittlerem Einkommen. Bei dem ausgewählten Haushaltstyp handelt es sich um Haushalte mit 2 Erwachsenen und 2 Kindern, darunter mindestens einem Kind unter 15 Jahren.

Der Indexreihe liegen für die Zeit von 1945 bis Dezember 1956 die Ausgabenstruktur im Jahre 1950 bei einem Gesamtbetrag der Lebenshaltungsausgaben von rund 300 DM monatlich, von Januar 1957 bis Dezember 1960 die Ausgabenstruktur im Jahre 1958 bei einem Gesamtbetrag der Lebenshaltungsausgaben von rund 570 DM monatlich, von Januar 1961 bis Dezember 1967 die Ausgabenstruktur im Jahre 1962 bei einem Gesamtbetrag der Lebenshaltungsausgaben von rund 742 DM monatlich, ab Januar 1968 die Ausgabenstruktur im Jahre 1970 bei einem Gesamtbetrag der Lebenshaltungsausgaben von rund 1 157 DM monatlich zugrunde.

Im Abschnitt I. B. ist der Index auf Basis 1970 in den gleichen Gliederungen wie der Preisindex für die Lebenshaltung aller privaten Haushalte, daneben aber auch in der Gliederung nach Bedarfsgruppen (alte Systematik) dargestellt.

Die langfristigen Übersichten im Abschnitt IV. B. zeigen die seit 1962 verketteten Indexreihen auf Basis 1970 in den Gliederungen nach dem Verwendungszweck (Hauptgruppen) sowie nach Waren, Leistungen und Wohnungsnutzung seit 1962, die Übersicht IV. C., Tabelle 3 auch nach Bedarfsgruppen seit 1938 bzw. 1945, die Übersicht IV. C., Tabelle 1 die verkettete Reihe für die Gesamtlebenshaltung und zwar auch in der Umbasierung 1962 = 100 seit 1961; die langfristige Übersicht im Abschnitt IV. C., Tabelle 3 weitere Umbasierungen der Gesamtlebenshaltung auf 1958 = 100, 1950 = 100, 1938 = 100 und 1913/14 = 100 seit 1938 bzw. 1948.

Zu d) Der Preisindex für die Lebenshaltung der Haushalte von Renten- und Sozialhilfeempfängern repräsentiert die Preisentwicklung für die Güter der Lebenshaltung von 2 - Personen - Haushalten (überwiegend ältere Ehepaare) mit geringem Einkommen, das hauptsächlich aus Renten der Sozialversicherung, zu einem geringen Teil auch aus Unterstützungen der Öffentlichen Sozialhilfe stammt. Der Indexreihe liegen für die Zeit bis Dezember 1960 die Ausgabenstruktur im Jahre 1958 bei einem Gesamtbetrag der Lebenshaltungsausgaben von rund 260 DM monatlich, von Januar 1961 bis Dezember 1967 die Ausgabenstruktur im Jahre 1967 bei einem Gesamtbetrag der Lebenshaltungsausgaben von 310 DM monatlich, ab Januar 1968 die Ausgabenstruktur im Jahre 1970 bei einem Gesamtbetrag der Lebenshaltungsausgaben von rund 532 DM monatlich zugrunde.

Im Abschnitt I. D. ist der Index auf Basis 1970 entsprechend dem Güterverzeichnis für den Privaten Verbrauch nach dem Verwendungszweck und daneben auch nach Bedarfsgruppen gegliedert.

Die langfristigen Übersichten im Abschnitt IV. B. zeigen die verketteten Indexreihen auf Basis 1970 in den Gliederungen nach dem Verwendungszweck (Hauptgruppen) sowie nach Waren, Leistungen und Wohnungsnutzung seit 1962, die Übersicht IV. C., Tabelle 1 die verkettete Reihe für die Gesamtlebenshaltung, und zwar auch in der Umbasierung 1962 = 100 seit 1961.

Zu e) Der Preisindex für die einfache Lebenshaltung eines Kindes ist auf den Bedarf von Kindern im 1. bis zum 18. Lebensjahr abgestellt, die als Erstkinder von der Mutter oder den mütterlichen Verwandten betreut werden. Die Indexreihen beruhen auf dem Mindestunterhaltsbedarf 1965 von Kindern im 1. bis zum 18. Lebensjahr.

Im Abschnitt I. E. dieses Heftes ist der Index in den Gliederungen nach dem Verwendungszweck und nach Bedarfsgruppen auf Basis 1970 = 100 wiedergegeben. Die langfristige Übersicht in Abschnitt IV. D. zeigt die Entwicklung des Index seit 1968.

Wegen des relativ hohen Anteils der frischen Ernährungsgüter am „Warenkorb“ eines Kindes unterliegt dieser Index in stärkerem Maße saisonalen und anderen kurzfristigen Einflüssen. Um sie auszuschalten, kann man bei der monatlichen Indexberechnung für die am stärksten ernte-, saison- und witterungsabhängigen Waren (Kartoffeln, Frischgemüse, Frischobst (einschl. Südfrüchte), Eier, Frischfisch) an Stelle der Preise des jeweiligen Monats die Preisdurchschnitte der letzten 12 Monate verwenden. Diese Reihe ist in der letzten Spalte der langfristigen Übersicht (Abschnitt IV. D.) dargestellt.

In der nachstehenden Darstellung werden die wesentlichen Merkmale der fünf Preisindices für die Lebenshaltung nochmals gegenübergestellt:

| Preisindex für die Lebenshaltung                                       | Zahl der Haushaltsmitglieder | Zusammensetzung der Haushalte | Verbrauchsausgaben in DM Je Monat je Haushalt |
|--|------------------------------|-------------------------------|---|
| Alle privaten Haushalte . . . . .                                      | 2,7                          | 2 Erwachsene<br>0,7 Kinder    | Basisjahr 1970<br>1 294                       |
| Haushalte von Angestellten und Beamten mit höherem Einkommen . . . . . | 4                            | 2 Erwachsene<br>2 Kinder      | 1 996   |
| Arbeitnehmerhaushalte mit mittlerem Einkommen . . . . .                | 4                            | 2 Erwachsene<br>2 Kinder      | 1 157   |
| Renten- und Sozialhilfeempfängerhaushalte .                            | 2                            | 2 ältere Erwachsene           | 532   |
| Einfache Lebenshaltung eines Kindes . . . .                            | 1                            | 1 Kind                        | Basisjahr 1962<br>124                         |

## B. Index der Einzelhandelspreise

Der Index wird nach der Umsatzstruktur des Einzelhandels im Jahre 1962 berechnet. Er umfaßt nur die Umsätze der Einzelhandelsgeschäfte, nicht auch die Einzelhandelsumsätze des Handwerks, des produzierenden Gewerbes usw.

Im Abschnitt II dieses Heftes ist der Index auf Basis 1962 in einer institutionellen Gliederung nach der Systematik der Wirtschaftszweige, daneben aber auch in einer Warengliederung entsprechend dem Güterverzeichnis für den Privaten Verbrauch wiedergegeben. In den langfristigen Reihen im Abschnitt IV. E. ist der Index nicht nur in diesen beiden Gliederungen, sondern darüberhinaus in der früher üblichen Darstellung nach vier Hauptbranchen abgedruckt, um Vergleiche auch mit der Zeit vor Januar 1962 zu ermöglichen. Den für die Zeit vor Januar 1962 veröffentlichten Werten des Index der Einzelhandelspreise liegt die Einzelhandelsumsatzstruktur des Jahres 1950 zugrunde.

Die letzten ausführlichen Darstellungen methodischer Fragen der Verbraucherpreisstatistik sind in „Wirtschaft und Statistik“ 1966/5, 1968/5, 1968/9, 1973/12 enthalten.

## 2. Das Rechnen mit Indexpunkten

### A. Messung von Indexveränderungen in Punkten und in Prozent

Die Indexveränderung von einem Zeitpunkt zum anderen kann in Punkten oder in Prozent ausgedrückt werden.

Die Indexentwicklung nach Punkten ergibt sich als Differenz zwischen dem neuen und dem alten Indexstand. Das Ergebnis ist je nach Wahl des Basisjahres unterschiedlich.

Die Indexentwicklung in Prozent kann nach der Formel

$$\left( \frac{\text{neuer Indexstand}}{\text{alter Indexstand}} \times 100 \right) - 100$$

berechnet werden. Das Ergebnis ist von der Wahl des Basisjahres unabhängig, wenn man von geringfügigen Rundungsdifferenzen absieht.

Hierzu zwei Beispiele:

(1) Die Steigerung eines Index von 120 auf 132 bedeutet eine Zunahme um

$$132 - 120 = 12 \text{ Punkte,}$$

aber um

$$\left( \frac{132}{120} \times 100 \right) - 100 = 10 \text{ \%.}$$

(2) Der Preisindex für die Lebenshaltung aller privaten Haushalte belief sich auf Basis 1970 (= 100) im Januar 1971 auf 102,8 und im Januar 1973 auf 115,2 (siehe Abschnitt V. A., Tabelle 1, erste Spalte). Er hat sich also in dieser Zeit um

$$115,2 - 102,8 = 12,4 \text{ Punkte}$$

oder um

$$\left( \frac{115,2}{102,8} \times 100 \right) - 100 = 12,1 \text{ \%$$

erhöht. Auf Basis 1962 (siehe Abschnitt V. C., Tabelle 1) ergibt sich dagegen für die gleiche Zeitspanne eine Zunahme um

$$141,2 - 126,0 = 15,2 \text{ Punkte,}$$

aber, ebenso wie auf Basis 1970, um

$$\left( \frac{141,2}{126,0} \times 100 \right) - 100 = 12,1 \text{ \%,}$$

## B. Messung von Veränderungen der Kaufkraft

Will man mit Hilfe des Preisindex für die Lebenshaltung aller privaten Haushalte die Veränderung der Kaufkraft des Geldes in den Händen der Verbraucher feststellen, so ist die Formel

$$\left( \frac{\text{alter Indexstand}}{\text{neuer Indexstand}} \times 100 \right) - 100$$

zugrunde zu legen.

Auch hierzu zwei Beispiele:

(1) Die Steigerung eines Index von 120 auf 132 bedeutet, daß sich die Kaufkraft des Geldes in der Hand des Konsumenten um

$$\left( \frac{120}{132} \times 100 \right) - 100 = 90,9 - 100 = -9,1 \%$$

verändert hat, d. h. um 9,1 % gesunken ist.

(2) Der Preisindex für die Lebenshaltung aller privaten Haushalte auf Basis 1970 (= 100) hat sich von 102,8 (Januar 1971) auf 115,2 (Januar 1973) — siehe Abschnitt V. A., Tabelle 1, erste Spalte — erhöht. Bei der Berechnung der Kaufkraft des Geldes in der Hand des Konsumenten ergibt sich eine Veränderung um

$$\left( \frac{102,8}{115,2} \times 100 \right) - 100 = 89,2 - 100 = -10,8 \%$$

also ein Kaufkraftverlust von 10,8 %.

## C. Umbasierung

Umrechnung von Indices auf ein anderes Basisjahr: Die Preisindices der Lebenshaltung (Gesamtlebenshaltung) und der Index der Einzelhandelspreise (insgesamt) können auf die verschiedenen früheren Basisjahre umbasiert werden, indem die Lebenshaltungsindexreihen 1970 (= 100) bzw. der Index der Einzelhandelspreise 1962 (= 100) jeweils mit den nachstehenden Faktoren multipliziert werden:

|   | 1962    | 1958    | 1950    | 1938    | 1913/14 |
|---|---------|---------|---------|---------|---------|
| Preisindex für die Lebenshaltung aller privaten Haushalte . . . . .                   | 1,22598 | .       | .       | .       | .       |
| 4 - Personen - Arbeitnehmerhaushalte mit mittlerem Einkommen . . .                    | 1,22046 | 1,31646 | 1,54852 | 2,41667 | 3,03481 |
| 4 - Personen - Haushalte von Angestellten und Beamten mit höherem Einkommen . . . . . | 1,21624 | .       | .       | .       | .       |
| 2 - Personen - Haushalte von Renten- und Sozialhilfeempfängern . . . . .              | 1,26041 | 1,37033 | .       | .       | .       |
| Index der Einzelhandelspreise . . . . .   | .       | 1,06338 | 1,18310 | 2,04024 | .       |

### Beispiele:

Der auf Originalbasis 1970 (=100) errechnete Preisindex für die Lebenshaltung von 4 - Personen - Arbeitnehmerhaushalten mit mittlerem Einkommen hatte im November 1971 einen Stand von 106,7. In der Umbasierung ergeben sich folgende Indices:

|                   |                           |
|-------------------|---------------------------|
| auf Basis 1962    | (106,7 x 1,22046 =) 130,2 |
| auf Basis 1958    | (106,7 x 1,31646 =) 140,5 |
| auf Basis 1950    | (106,7 x 1,54852 =) 165,2 |
| auf Basis 1938    | (106,7 x 2,41667 =) 257,9 |
| auf Basis 1913/14 | (106,7 x 3,03481 =) 323,8 |

Soll ein Index für eine andere Zeitbasis berechnet werden, so braucht lediglich die Indexzahl in Prozent der Indexzahl für die gewünschte neue Basis ausgedrückt zu werden.

Um z. B. den Preisindex für die Lebenshaltung aller privaten Haushalte für Januar 1973 (Indexstand auf Basis 1970: 115,2) auf der Basis Januar 1972 (Indexstand auf Basis 1970: 108,4) zu berechnen, muß man 115,2 in Prozent von 108,4 ausdrücken:

$$\frac{115,2 \times 100}{108,4} = 106,3.$$

Der Index für Januar 1973 auf Basis Januar 1972 (= 100) beträgt also 106,3. Um eine längere Zahlenreihe auf die neue Basis Januar 1973 umzurechnen, empfiehlt es sich, zunächst den Bruch

$$\frac{100}{108,4} = 0,92251$$

auszurechnen und mit dem Ergebnis die umzubasierenden Werte nacheinander zu multiplizieren. Man erspart sich dadurch die lästigen Divisionen. Für Januar 1973 errechnet man auf diese Weise einen auf Januar 1972 umbasierten Index von (115,2 x 0,92251 =) 106,3 — wie oben — und für Juli 1973 einen Index von (119,3 x 0,92251 =) 110,1.

### 3. Anmerkungen zu einzelnen Indexreihen und Preisen

#### A. Absolute Preisangaben

Die Statistik der Verbraucherpreise ist wie die gesamte amtliche Preisstatistik in erster Linie auf den Nachweis von Preisveränderungen abgestellt. Deshalb sind ihre wichtigsten Ergebnisse Preisindizes und Preismaßzahlen und nicht etwa Durchschnittspreise in absoluter Höhe. Soweit dennoch in diesem Heft absolute Preise veröffentlicht werden, können sie daher im allgemeinen nur als grobe Anhaltspunkte angesehen werden. Wirklich zuverlässige Angaben über das absolute Preisniveau würden andere Erhebungsverfahren und vor allem eine viel größere Anzahl von Einzelpreisen (einzelner Berichtsstellen) voraussetzen.

#### B. Wohnungsmiete einschl. Nebenkosten

Erfaßt werden zwei Typen von Altbauwohnungen (vor dem 20. 6. 1948 erbaut) und zwei Typen von Neubauwohnungen, nämlich im Rahmen des öffentlich geförderten Wohnungsbauprogramms erstellte und freifinanzierte. Alle Mietangaben zu den ersten drei Wohnungstypen beziehen sich auf eine abgeschlossene, leervermietete 2 - Zimmer - Wohnung mit Küche (3 Räume) eines 3 - bis 4 - Personen - Haushaltes in mittlerer Entfernung vom Stadtzentrum mit Ofenheizung (bei den öffentlichen geförderten Neubauwohnungen zu einem Teil auch Zentralheizung). Die freifinanzierten Mietwohnungen werden repräsentiert durch eine abgeschlossene, leervermietete 3 - Zimmer - Wohnung mit Küche (4 Räume) in einem Mehrfamilienhaus in guter Wohnlage, ausgestattet mit Zentralheizung, Kachelbad sowie Balkon oder Loggia. Als Wohnungsmiete gilt die tatsächliche Monatsmiete einschl. etwaiger Gemeindegzuschläge (Umliegung von Grundsteuer, Wohnraumsteuer u. dgl.) Bei den Nebenkosten handelt es sich um Gebühren für Kanalisation, Straßenreinigung, Müllabfuhr, Kaminreinigung, Treppenbeleuchtung, Wasserverbrauch u. dgl. .

In dem unter e) im Abschnitt 1. A. beschriebenen Preisindex für die Lebenshaltung werden nur die ersten drei Wohnungstypen berücksichtigt. Das Entsprechende gilt für die Zeit bis Dezember 1967 auch für die unter c) und d) beschriebenen Indices.

Der Erhebungsturnus bei den Wohnungsmieten weicht insofern vom Erhebungsturnus bei den anderen in den Preisindex für die Lebenshaltung einbezogenen Gütern ab, als in jedem Monat nur die Mieten in einem — wechselnden — Drittel der Berichtsgemeinden beobachtet werden. Erst nach Ablauf eines Vierteljahres sind also jeweils die Wohnungen in allen 119 Berichtsgemeinden erfaßt. Eine eingehende Darstellung der rotierend vierteljährlichen Erhebung ist in „Wirtschaft und Statistik“ 1967/6 wiedergegeben.

#### C. Saisonabhängige Waren

Die Angaben über die am stärksten ernte-, saison- und witterungsabhängigen Nahrungsmittel beziehen sich auf Kartoffeln, Frischgemüse, Frischobst (einschl. Südfrüchte), Frischfisch und Eier. Bei den Blumen handelt es sich um Schnittblumen und Topfpflanzen.

Bei einzelnen Gemüse- und Obstsorten liegen nicht immer für alle Länder und Monate Preisangaben vor. Bundesdurchschnittspreise wurden nur gebildet, wenn aus mindestens 6 Ländern Landesdurchschnittspreise gemeldet wurden. In den Monaten Mai bis Oktober werden die Preise für Kartoffeln, Frischgemüse und Frischobst (einschl. Südfrüchte) zweimal monatlich erhoben.

### Zeichenerklärung

- = nichts vorhanden
- . = kein Nachweis vorhanden
- D = einfacher Durchschnitt aus 6 bzw. 12 Monatszahlen
- \* = Die mit diesem Zeichen versehenen Preise aus der laufenden Berichtsperiode sind infolge von Änderungen in Qualität oder Menge bzw. von Änderungen im Berichtskreis mit den Preisen aus früheren Perioden nicht voll vergleichbar. In den zugehörigen Maßzahlen sind solche „unechten“ Preiseinflüsse rechnerisch ausgeschaltet.  
Bei den Preisen aus der Vorperiode wird eine Beeinträchtigung der Vergleichbarkeit nicht mehr kenntlich gemacht.
- x = Die in der Sondertabelle V. mit diesem Zeichen versehenen vergleichbaren Vormonatspreise weichen von den Angaben im letzten Monatsheft dieser Reihe ab; dies erklärt sich aus Änderungen in Qualität oder Menge der betreffenden Ware oder aus Änderungen im Kreis der Berichtsstellen.



# I. PREISINDEX FÜR DIE LEBENSHALTUNG

## A. ALLE PRIVATEN HAUSHALTE

1970 = 100

| INDEX, INDEXGRUPPE   | WÄGUNGSGE-<br>ANTEIL<br>AN<br>GESAMT-<br>INDEX | VERÄNDERUNG<br>AUG. 1974<br>GEGENÜBER<br>AUG. JULI<br>1973 1974 |              |              |                   |
|--|--|---|--------------|--------------|-------------------|
|  |  | 1973<br>DURCH-<br>SCHNITT                                       | 1973<br>AUG. | 1974<br>JULI | 1974<br>AUG.      |
| GESAMTLEBENSHALTUNG  | 1000   | 118,8   | 119,3        | 127,5        | 127,5 + 4,9 -     |
| GESAMTLEBENSHALTUNG OHNE BESONDERS ERNTE-, SAISON- UND WITTERUNGSABHÄNGIGE<br>NAHRUNGSMITTEL SOWIE OHNE BLUMEN, KOHLE UND HEIZÖL | 937,58   | 117,9   | 118,9        | 126,5        | 126,8 + 6,6 + 0,2 |
| BES. ERNTE-, SAISON- U. WITTERUNGSABH. NAHRUNGSM. SOWIE BLUMEN, KOHLE U. HEIZÖL  | 62,42  | 132,1   | 125,4        | 142,9        | 138,0 +10,0 - 3,4 |
| GESAMTLEBENSHALTUNG OHNE BES. ERNTE-, SAISON- U. WITTERUNGSABH. NAHRUNGSMITTEL   | 964,20   | 118,4   | 119,1        | 127,2        | 127,5 + 7,1 + 0,2 |
| BESONDERS ERNTE-, SAISON- UND WITTERUNGSABHÄNGIGE NAHRUNGSMITTEL   | 35,80  | 129,7   | 125,2        | 136,0        | 127,5 + 1,8 - 6,2 |
| GLIEDERUNG NACH HAUPTGRUPPEN (VERWENDUNGSZWECK)  |  |   |              |              |                   |
| NAHRUNGS- UND GENUSSMITTEL   | 333,30   | 118,0   | 118,1        | 124,1        | 123,4 + 4,5 - 0,6 |
| KLEIDUNG, SCHUHE   | 100,79   | 120,7   | 121,3        | 129,8        | 130,3 + 7,4 + 0,4 |
| WOHNUNGSMIETE  | 126,16   | 119,2   | 119,8        | 125,5        | 125,8 + 5,0 + 0,2 |
| ELEKTRIZITÄT, GAS, BRENNSTOFFE   | 45,86  | 128,2   | 125,7        | 147,0        | 148,5 +10,1 + 1,0 |
| ÜBRIGE WAREN UND DIENSTLEISTUNGEN FÜR DIE HAUSHALTSFÜHRUNG   | 113,60   | 114,3   | 113,3        | 122,7        | 123,1 + 8,6 + 0,3 |
| WAREN UND DIENSTLEISTUNGEN } VERKEHRSZWECKE, NACHRICHTENÜBERMITTLUNG   | 105,37   | 122,6   | 124,6        | 138,2        | 138,1 +10,8 - 0,1 |
| WAREN UND DIENSTLEISTUNGEN } FÜR DIE KÖRPER- UND GESUNDHEITSPFLEGE   | 40,41  | 121,6   | 122,8        | 132,6        | 133,6 + 8,8 + 0,8 |
| WAREN UND DIENSTLEISTUNGEN } BILDUNGS- UND UNTERHALTUNGSZWECKE   | 60,72  | 113,7   | 114,3        | 123,6        | 124,3 + 8,7 + 0,6 |
| PERSÖNLICHE AUSSTATTUNG, SONSTIGE WAREN UND DIENSTLEISTUNGEN   | 73,79  | 117,8   | 120,6        | 123,5        | 122,7 + 1,7 - 0,6 |
| GLIEDERUNG NACH DAUERHAFTIGKEIT UND WERT DER GÜTER   |  |   |              |              |                   |
| VERBRAUCHSGÜTER UND REPARATUREN  | 466,38   | 119,1   | 119,0        | 127,6        | 127,2 + 4,9 - 0,3 |
| DARUNTER VERBRAUCHSGÜTER   | 450,35   | 118,6   | 118,5        | 126,8        | 126,4 + 4,7 - 0,3 |
| GEBRAUCHSGÜTER VON MITTLERER LEBENSDAUER UND/ODER BEGRENZTEM WERT  | 159,80   | 117,9   | 118,5        | 127,1        | 127,7 + 7,8 + 0,5 |
| LANGLEBIGE, HOHWERTIGE GEBRAUCHSGÜTER  | 96,39  | 113,2   | 113,8        | 123,1        | 123,7 + 8,7 + 0,5 |
| DIENSTLEISTUNGEN UND WOHNUNGSNUTZUNG   | 277,43   | 120,8   | 122,1        | 129,1        | 129,2 + 5,8 + 0,1 |
| DARUNTER DIENSTLEISTUNGEN  | 151,27   | 122,1   | 123,9        | 132,0        | 132,0 + 6,5 -     |
| GLIEDERUNG NACH WAREN, LEISTUNGEN UND WOHNUNGSNUTZUNG  |  |   |              |              |                   |
| VERBRAUCHS- UND GEBRAUCHSGÜTER   | 670,06   | 117,5   | 117,6        | 126,3        | 126,1 + 7,2 - 0,2 |
| NAHRUNGSMITTEL   | 219,57   | 119,0   | 118,8        | 126,1        | 124,8 + 5,1 - 1,0 |
| BESONDERS ERNTE-, SAISON- UND WITTERUNGSABHÄNGIGE NAHRUNGSMITTEL   | 35,80  | 129,7   | 125,2        | 136,0        | 127,5 + 1,8 - 6,2 |
| SONSTIGE NAHRUNGSMITTEL  | 183,77   | 116,8   | 117,5        | 124,2        | 124,3 + 5,8 + 0,1 |
| ANDERE VERBRAUCHS- UND GEBRAUCHSGÜTER  | 450,49   | 116,8   | 117,0        | 126,3        | 126,8 + 8,4 + 0,4 |
| ANDERE VERBR.- U. GEBRAUCHSGÜTER OHNE BLUMEN, KOHLE U. HEIZÖL  | 423,87   | 115,6   | 116,4        | 124,7        | 125,2 + 7,6 + 0,4 |
| DIENSTLEISTUNGEN UND REPARATUREN   | 201,22   | 123,1   | 124,8        | 133,1        | 133,2 + 6,7 + 0,1 |
| DARUNTER   |  |   |              |              |                   |
| GASTGEWERBELEISTUNGEN  | 39,51  | 120,8   | 122,2        | 128,4        | 129,1 + 5,6 + 0,5 |
| VERZEHRE IN GASTSTÄTTEN  | 34,05  | 120,8   | 122,2        | 128,4        | 129,1 + 5,6 + 0,5 |
| ÜBERNACHTUNG   | 5,46   | 121,1   | 122,4        | 128,7        | 129,0 + 5,4 + 0,2 |
| HANDWERKERLEISTUNGEN (OHNE BAUHANDWERKER)  | 25,91  | 131,2   | 132,5        | 145,0        | 145,6 + 9,9 + 0,4 |
| VERKEHRSLEISTUNGEN   | 15,03  | 125,6   | 127,5        | 139,4        | 139,8 + 9,6 + 0,3 |
| UNTERRICHT UND KINDERGARTENBESUCH  | 10,95  | 124,2   | 126,2        | 134,8        | 135,8 + 7,6 + 0,7 |
| WOHNUNGS- UND GARAGENNUTZUNG   | 128,72   | 118,9   | 119,6        | 125,2        | 125,5 + 4,9 + 0,2 |

## I. PREISINDEX FÜR DIE LEBENSERNÄHRUNG

## A. ALLE PRIVATEN HAUSHALTE

1970 = 100

| INDEX, INDEXGRUPPE  | WÄGUNGS-<br>ANTEIL<br>AM<br>GESAMT-<br>INDEX | 1973<br>DURCH-<br>SCHNITT | VERÄNDERUNG<br>AUG. 1974<br>GEGENÜBER<br>AUG. JULI<br>1973 1974<br>IN PROZENT |              |              |               |
|---|--|---------------------------|---|--------------|--------------|---------------|
|   |  |                           | 1973<br>AUG.  | 1974<br>JULI | 1974<br>AUG. |               |
| GLIEDERUNG NACH GRUPPEN UND UNTERGRUPPEN (VERWENDUNGSZWECK) |  |                           |   |              |              |               |
| NAHRUNGS- UND GENUSSMITTEL                                  | 333,30                                       | 118,0                     | 118,1   | 124,1        | 123,4        | + 4,5 - 0,6   |
| NAHRUNGSMITTEL  | 219,57                                       | 119,0                     | 118,8   | 126,1        | 124,8        | + 5,1 - 1,0   |
| NAHRUNGSMITTEL TIERISCHEN URSPRUNGS                         | 118,92                                       | 119,5                     | 120,0   | 124,2        | 123,7        | + 3,1 - 0,4   |
| NAHRUNGSMITTEL PFLANZLICHEN URSPRUNGS                       | 88,69  | 119,0                     | 117,7   | 129,8        | 127,3        | + 8,2 - 1,9   |
| FLEISCH UND FLEISCHWAREN, FISCHE UND FISCHWAREN             | 76,13  | 119,9                     | 120,8   | 124,4        | 123,9        | + 2,6 - 0,4   |
| FLEISCH UND FLEISCHWAREN                                    | 69,98  | 119,5                     | 120,6   | 123,3        | 122,8        | + 1,8 - 0,4   |
| FRISCHES FLEISCH  | 35,10  | 121,8                     | 122,9   | 121,8        | 120,6        | - 1,9 - 1,0   |
| FLEISCHWAREN  | 34,88  | 117,3                     | 118,2   | 124,9        | 124,9        | + 5,7 -       |
| FISCHE UND FISCHWAREN                                       | 6,15   | 124,5                     | 123,6   | 136,5        | 136,2        | + 10,2 - 0,2  |
| FRISCHE FISCHE  | 2,30   | 137,4                     | 135,0   | 154,4        | 152,6        | + 13,0 - 1,2  |
| FISCHWAREN  | 3,85   | 116,7                     | 116,8   | 125,8        | 126,4        | + 8,2 + 0,5   |
| EIER  | 8,22   | 126,6                     | 124,4   | 122,6        | 119,2        | - 4,2 - 2,8   |
| MILCH, KÄSE, BUTTER   | 34,04  | 116,5                     | 116,9   | 123,5        | 123,8        | + 5,9 + 0,2   |
| MILCH   | 14,15  | 121,8                     | 123,5   | 132,2        | 132,4        | + 7,2 + 0,2   |
| KÄSE  | 8,80   | 120,5                     | 121,4   | 133,0        | 133,7        | + 10,1 + 0,5  |
| BUTTER  | 11,09  | 106,6                     | 105,0   | 104,8        | 104,8        | - 0,2 -       |
| SPEISEFETTE UND -ÖLE (OHNE BUTTER)                          | 6,19   | 110,5                     | 109,8   | 140,4        | 141,3        | + 28,7 + 0,6  |
| KOKOSFETT   | 0,50   | 112,3                     | 111,1   | 147,1        | 148,8        | + 33,9 + 1,2  |
| MARGARINE   | 4,47   | 109,9                     | 109,3   | 140,6        | 141,1        | + 29,1 + 0,4  |
| SCHWEINESCHMALZ   | 0,29   | 109,8                     | 109,4   | 121,8        | 121,7        | + 11,2 - 0,1  |
| SPEISEÖLE   | 0,93   | 112,2                     | 111,9   | 141,6        | 144,2        | + 28,9 + 1,8  |
| BROT UND BACKWAREN  | 25,39  | 121,5                     | 122,2   | 133,0        | 133,6        | + 9,3 + 0,5   |
| BROT UND KLEINGEBÄCK  | 16,78  | 126,5                     | 127,4   | 141,2        | 141,9        | + 11,4 + 0,5  |
| FEINGEBÄCK UND DAUERBACKWAREN                               | 8,61   | 111,6                     | 111,9   | 117,0        | 117,3        | + 4,8 + 0,3   |
| MEHL, NÄHRMITTEL, KARTOFFELERZEUGNISSE                      | 8,94   | 113,1                     | 113,7   | 128,4        | 129,1        | + 13,5 + 0,5  |
| MEHL UND NÄHRMITTEL   | 5,62   | 114,6                     | 114,4   | 135,5        | 136,2        | + 19,1 + 0,5  |
| FERTIGGERICHTE, KARTOFFELERZEUGNISSE                        | 3,32   | 110,7                     | 112,7   | 116,3        | 117,1        | + 3,9 + 0,7   |
| KARTOFFELN  | 3,45   | 121,9                     | 114,5   | 133,7        | 100,8        | - 12,0 - 24,6 |
| GEMÜSE, OBST UND MARMELADE                                  | 30,57  | 124,6                     | 121,0   | 132,7        | 127,6        | + 5,5 - 3,8   |
| FRISCHGEMÜSE  | 9,24   | 118,2                     | 93,9  | 121,6        | 105,7        | + 12,6 - 13,1 |
| GEMÜSEKONSERVEN   | 4,62   | 105,4                     | 105,8   | 111,6        | 112,2        | + 6,0 + 0,5   |
| FRISCHOBST  | 13,08  | 140,3                     | 148,9   | 152,0        | 151,0        | + 1,4 - 0,7   |
| OBSTKONSERVEN, TROCKENOBST                                  | 2,31   | 106,1                     | 106,4   | 115,2        | 116,0        | + 9,0 + 0,7   |
| MARMELADE   | 1,32   | 113,7                     | 113,6   | 123,0        | 123,1        | + 8,4 + 0,1   |
| ZUCKER, SÜßWAREN  | 14,69  | 109,4                     | 109,7   | 114,5        | 115,8        | + 5,6 + 1,1   |
| DARUNTER  |  |                           |   |              |              |               |
| ZUCKER  | 4,27   | 111,9                     | 112,0   | 116,7        | 119,7        | + 6,9 + 2,6   |
| SÜßWAREN  | 8,60   | 107,9                     | 108,3   | 112,3        | 112,9        | + 4,2 + 0,5   |
| SCHOKOLADE  | 2,96   | 104,3                     | 104,4   | 107,6        | 108,7        | + 4,1 + 1,0   |
| HONIG   | 0,88   | 120,3                     | 122,1   | 137,4        | 137,9        | + 12,9 + 0,4  |
| GEWÜRZE UND ÄHNLICHE BACK- UND SPEISEZUTATEN                | 3,42   | 111,3                     | 112,4   | 118,0        | 119,1        | + 6,0 + 0,9   |
| ALKOHOLFREIE GETRÄENKE                                      | 8,53   | 115,7                     | 116,3   | 118,5        | 118,5        | + 1,9 -       |
| DARUNTER  |  |                           |   |              |              |               |
| OBSTSAFTE   | 3,04   | 120,9                     | 122,0   | 122,9        | 122,9        | + 0,7 -       |
| GENUSSMITTEL  | 79,68  | 114,1                     | 114,5   | 116,7        | 118,9        | + 2,1 + 0,2   |
| BOHNENKAFFEE  | 13,54  | 101,6                     | 102,5   | 106,3        | 108,4        | + 3,8 + 0,1   |
| ECHTER TEE  | 0,94   | 106,8                     | 107,1   | 109,4        | 110,0        | + 2,7 + 0,5   |
| ALKOHOLISCHE GETRÄENKE                                      | 39,87  | 115,3                     | 115,9   | 118,8        | 119,2        | + 2,8 + 0,3   |
| TABAKWAREN  | 25,33  | 119,1                     | 119,1   | 119,1        | 119,1        | -             |
| VERZEHR IN GASTSTÄETTEN                                     | 34,05  | 120,8                     | 122,2   | 128,4        | 129,1        | + 5,6 + 0,5   |
| MAHLZEITEN IN GASTSTÄETTEN                                  | 20,15  | 121,2                     | 122,8   | 129,8        | 130,6        | + 6,4 + 0,6   |
| GETRÄENKE IN GASTSTÄETTEN                                   | 13,90  | 120,2                     | 121,4   | 126,4        | 126,9        | + 4,5 + 0,4   |
| KLEIDUNG, SCHUHE  | 100,79                                       | 120,7                     | 121,3   | 129,8        | 130,3        | + 7,4 + 0,4   |
| KLEIDUNG INSGESAMT  | 85,15  | 118,9                     | 119,3   | 128,0        | 128,5        | + 7,7 + 0,4   |
| 1 WOLLE   | 27,77  | 120,8                     | 121,4   | 130,3        | 130,7        | + 7,7 + 0,3   |
| KLEIDUNG AUS 1 BAUMWOLLE                                    | 12,96  | 119,7                     | 120,2   | 131,2        | 131,8        | + 9,7 + 0,5   |
| 1 KUNSTFASER  | 21,26  | 113,3                     | 113,6   | 119,6        | 120,0        | + 5,6 + 0,3   |
| 1 MISCHEGEWEBE  | 15,70  | 121,1                     | 121,6   | 131,3        | 131,9        | + 8,5 + 0,5   |
| OBERBEKLEIDUNG  | 58,61  | 120,7                     | 121,2   | 130,0        | 130,5        | + 7,7 + 0,4   |
| HERREN- UND KNABEN OBERBEKLEIDUNG                           | 21,92  | 120,4                     | 121,0   | 128,7        | 129,1        | + 6,7 + 0,3   |
| DARUNTER  |  |                           |   |              |              |               |
| SCHNEIDERARBEIT   | 0,90   | 125,5                     | 126,4   | 135,1        | 135,4        | + 7,1 + 0,2   |
| DAMEN- UND MÄDCHEN OBERBEKLEIDUNG                           | 36,69  | 120,9                     | 121,3   | 130,8        | 131,3        | + 8,2 + 0,4   |
| DARUNTER  |  |                           |   |              |              |               |
| SCHNEIDERINNENARBEIT  | 1,53   | 123,4                     | 124,6   | 134,3        | 134,7        | + 8,1 + 0,3   |
| SONSTIGE BEKLEIDUNG   | 26,54  | 114,7                     | 115,3   | 123,6        | 124,3        | + 7,8 + 0,6   |
| LEIBWAESCHE UND SONSTIGE UNTERBEKLEIDUNG                    | 13,54  | 115,8                     | 116,3   | 125,0        | 125,7        | + 8,1 + 0,6   |
| ÜBRIGE BEKLEIDUNG   | 13,00  | 113,6                     | 114,3   | 122,2        | 122,9        | + 7,5 + 0,6   |
| SCHUHE, ZUBEHÖR, REPARATUREN                                | 15,64  | 130,8                     | 131,9   | 139,6        | 140,1        | + 6,2 + 0,4   |
| DARUNTER  |  |                           |   |              |              |               |
| SCHUHE  | 14,43  | 131,0                     | 132,1   | 139,4        | 139,8        | + 5,8 + 0,3   |
| SCHUHREPARATUREN  | 1,13   | 127,6                     | 129,0   | 141,9        | 142,8        | + 10,7 + 0,6  |
| WOHNUNGSMIETE   | 126,16                                       | 119,2                     | 119,8   | 125,5        | 125,8        | + 5,0 + 0,2   |
| MIETE   | 123,67                                       | 118,8                     | 119,5   | 125,0        | 125,3        | + 4,9 + 0,2   |
| ALTBAUWOHNUNGEN   | 43,54  | 118,9                     | 119,7   | 125,3        | 125,7        | + 5,0 + 0,3   |
| AUS DER ZEIT VOR DEM 1. 4. 1924                             | 26,84  | 117,9                     | 118,5   | 124,1        | 124,3        | + 4,9 + 0,2   |
| AUS DER ZEIT VOM 1. 4. 1924 BIS ZUM 20. 6. 1948             | 16,70  | 120,5                     | 121,5   | 127,2        | 127,9        | + 5,3 + 0,6   |
| NEUBAUWOHNUNGEN   | 80,13  | 118,8                     | 119,4   | 124,8        | 125,0        | + 4,7 + 0,2   |
| SOZIALER WOHNUNGSBAU  | 29,67  | 118,6                     | 119,3   | 125,8        | 126,1        | + 5,7 + 0,2   |
| FREIFINANZierter WOHNUNGSBAU                                | 50,46  | 119,0                     | 119,5   | 124,2        | 124,4        | + 4,1 + 0,2   |
| WASSERVERBRAUCH   | 2,49   | 134,7                     | 135,4   | 153,9        | 154,0        | + 13,7 + 0,1  |

# I. PREISINDEX FÜR DIE LEBENSHALTUNG

## A. ALLE PRIVATEN HAUSHALTE

1970 = 100

| INDEX, INDEXGRUPPE  | WÄGUNGSGE-<br>ANTEIL<br>AM<br>GESAMT-<br>INDEX | 1973<br>DURCH-<br>SCHNITT | VERÄNDERUNG<br>AUG. 1974<br>GEGENÜBER<br>AUG. JULI<br>1973 1974<br>IN PROZENT |              |              |             |
|---|--|---------------------------|---|--------------|--------------|-------------|
|   |  |                           | 1973<br>AUG.  | 1974<br>JULI | 1974<br>AUG. |             |
| GLIEDERUNG NACH GRUPPEN UND UNTERGRUPPEN (VERWENDUNGSZWECK)               |  |                           |   |              |              |             |
| ELEKTRIZITÄT, GAS, BRENNSTOFFE  | 45,88  | 128,2                     | 125,7   | 147,0        | 148,5        | +10,1 + 1,0 |
| ELEKTRIZITÄT  | 18,80  | 117,6                     | 117,7   | 129,2        | 131,0        | +11,3 + 1,4 |
| GAS   | 6,38   | 108,8                     | 109,0   | 119,9        | 120,6        | +10,6 + 0,6 |
| KOHLE UND SONSTIGE FESTE BRENNSTOFFE                                      | 11,82  | 125,2                     | 126,2   | 150,5        | 151,3        | +19,9 + 0,5 |
| DARUNTER  |  |                           |   |              |              |             |
| KOHLE   | 11,50  | 125,4                     | 126,4   | 151,0        | 151,7        | +20,0 + 0,5 |
| FLÜESSIGE BRENNSTOFFE (OHNE KRAFTSTOFFE)                                  | 8,86   | 168,8                     | 153,8   | 199,7        | 202,1        | +31,4 + 1,2 |
| ÜBRIGE WAREN UND DIENSTLEISTUNGEN FÜR DIE HAUSHALTSFÜHRUNG                | 113,60   | 114,3                     | 113,3   | 122,7        | 123,1        | + 8,6 + 0,3 |
| MOBEL   | 24,69  | 116,8                     | 117,5   | 126,8        | 127,5        | + 8,5 + 0,6 |
| HEINTEXTILIEN, HAUSHALTSMASCHINE  | 12,04  | 111,7                     | 112,2   | 122,4        | 123,2        | + 9,8 + 0,7 |
| FUSSBODENBELAG, MATRATZEN   | 5,83   | 105,1                     | 105,2   | 114,8        | 115,7        | +10,0 + 0,8 |
| SONSTIGE HEINTEXTILIEN, HAUSHALTSMASCHINE                                 | 6,21   | 117,9                     | 118,8   | 129,4        | 130,2        | + 9,6 + 0,6 |
| HEIZ- UND KOCHGERÄTE, BELEUCHTUNGSKÖRPER                                  | 5,96   | 109,5                     | 109,5   | 115,9        | 116,5        | + 6,4 + 0,5 |
| DARUNTER  |  |                           |   |              |              |             |
| OFEN UND HERDE  | 2,35   | 109,8                     | 110,0   | 118,2        | 118,9        | + 8,1 + 0,6 |
| HAUSHALTSMASCHINEN UND -GERÄTE  | 27,68  | 112,1                     | 112,5   | 122,4        | 123,1        | + 9,4 + 0,6 |
| DARUNTER  |  |                           |   |              |              |             |
| LANGLEBIGE, HOCHWERTIGE ELEKTRISCHE HAUSHALTSMASCHINEN UND -GERÄTE        | 8,47   | 106,2                     | 106,5   | 111,8        | 112,2        | + 5,4 + 0,4 |
| SONSTIGE NICHELEKTRISCHE HAUSHALTSMASCHINEN UND -GERÄTE                   | 17,79  | 115,4                     | 115,7   | 128,3        | 129,1        | +11,6 + 0,6 |
| TAPETEN, FARBEN, BAUSTOFFE, WOHNNUNGSREPARATUREN                          | 4,91   | 123,7                     | 122,8   | 138,5        | 139,1        | +13,3 + 0,4 |
| TAPETEN, FARBEN, BAUSTOFFE  | 2,85   | 118,6                     | 118,7   | 138,0        | 139,2        | +17,3 + 0,9 |
| WOHNNUNGSREPARATUREN  | 2,06   | 130,8                     | 128,5   | 139,1        | 139,1        | + 8,2 -     |
| WÄSCHEREI UND REINIGUNG   | 11,98  | 126,3                     | 125,5   | 138,8        | 139,1        | +10,8 + 0,2 |
| SONSTIGE WAREN UND DIENSTLEISTUNGEN FÜR DIE HAUSHALTSFÜHRUNG              | 26,34  | 109,4                     | 104,5   | 110,7        | 110,0        | + 5,3 - 0,6 |
| DARUNTER  |  |                           |   |              |              |             |
| SONSTIGE VERBRAUCHSGÜTER FÜR DIE HAUSHALTSFÜHRUNG                         | 13,59  | 107,8                     | 107,8   | 115,1        | 115,7        | + 7,3 + 0,5 |
| DARUNTER  |  |                           |   |              |              |             |
| WASCHMITTEL   | 5,50   | 106,4                     | 106,4   | 111,7        | 112,2        | + 5,5 + 0,4 |
| FREMDE REPARATUREN AN HAUSRAT   | 1,81   | 130,6                     | 132,1   | 144,9        | 144,9        | + 9,7 -     |
| WAREN UND DIENSTLEISTUNGEN FÜR VERKEHRSZWECKE, NACHRICHTENÜBERMITTLUNG    | 105,37   | 122,6                     | 124,6   | 138,2        | 138,1        | +10,8 - 0,1 |
| KRAFTFAHRZEUGE UND FAHRRÄDER  | 38,53  | 116,2                     | 116,9   | 128,2        | 128,8        | +10,2 + 0,5 |
| KRAFTSTOFFE   | 19,99  | 124,2                     | 131,5   | 153,3        | 150,4        | +14,4 - 1,9 |
| SONSTIGE WAREN UND DIENSTLEISTUNGEN FÜR EIGENE KRAFTFAHRZEUGE             | 23,06  | 122,7                     | 123,5   | 131,9        | 132,4        | + 7,2 + 0,4 |
| DARUNTER  |  |                           |   |              |              |             |
| DIENSTLEISTUNGEN FÜR EIGENE KRAFTFAHRZEUGE                                | 6,59   | 121,0                     | 121,9   | 128,2        | 128,8        | + 5,7 + 0,5 |
| REPARATUREN AN EIGENEN KRAFTFAHRZEUG                                      | 8,51   | 138,4                     | 139,6   | 153,1        | 153,7        | +10,1 + 0,4 |
| FREMDE VERKEHRSLEISTUNGEN   | 15,03  | 125,6                     | 127,5   | 139,4        | 139,8        | + 9,6 + 0,3 |
| DARUNTER  |  |                           |   |              |              |             |
| ÖFFENTLICHE VERKEHRSMITTEL  | 7,73   | 125,9                     | 127,9   | 137,2        | 138,0        | + 7,9 + 0,6 |
| BUNDESBahn  | 6,26   | 127,4                     | 129,2   | 142,5        | 142,5        | +10,3 -     |
| FLUGVERKEHR   | 1,04   | 111,6                     | 114,2   | 136,3        | 137,2        | +20,1 + 0,7 |
| NACHRICHTENÜBERMITTLUNG   | 8,76   | 141,3                     | 141,3   | 162,3        | 162,3        | +14,9 -     |
| FERNSPRECHGEBÜHREN  | 6,09   | 141,9                     | 141,9   | 157,0        | 157,0        | +10,6 -     |
| POSTGEBÜHREN  | 2,67   | 139,9                     | 139,9   | 174,4        | 174,4        | +24,7 -     |
| WAREN UND DIENSTLEISTUNGEN FÜR DIE KÖRPER- UND GESUNDHEITSPFLEGE          | 40,41  | 121,6                     | 122,8   | 132,6        | 133,6        | + 8,8 + 0,8 |
| WAREN UND DIENSTLEISTUNGEN FÜR DIE KÖRPERPFLEGE                           | 20,39  | 116,6                     | 117,6   | 126,0        | 126,7        | + 7,7 + 0,6 |
| GEBRAUCHSGÜTER FÜR DIE KÖRPERPFLEGE                                       | 1,36   | 112,8                     | 113,9   | 121,4        | 122,1        | + 7,2 + 0,6 |
| VERBRAUCHSGÜTER FÜR DIE KÖRPERPFLEGE                                      | 10,23  | 109,1                     | 109,9   | 115,3        | 116,2        | + 9,7 + 0,6 |
| FRISURLEISTUNGEN  | 8,80   | 126,0                     | 127,1   | 139,1        | 139,6        | + 9,8 + 0,4 |
| WAREN UND DIENSTLEISTUNGEN FÜR DIE GESUNDHEITSPFLEGE                      | 20,02  | 126,6                     | 128,0   | 139,3        | 140,5        | + 9,8 + 0,9 |
| GEBRAUCHSGÜTER FÜR DIE GESUNDHEITSPFLEGE                                  | 1,29   | 116,9                     | 117,2   | 125,6        | 126,7        | + 8,1 + 0,9 |
| VERBRAUCHSGÜTER FÜR DIE GESUNDHEITSPFLEGE                                 | 6,52   | 113,9                     | 114,4   | 119,9        | 121,0        | + 9,8 + 0,9 |
| DARUNTER  |  |                           |   |              |              |             |
| PRAEPARATE ZUR INNEREN ANWENDUNG  | 5,83   | 114,1                     | 114,5   | 119,4        | 120,4        | + 9,2 + 0,8 |
| PRAEPARATE ZUR AUßEREN ANWENDUNG  | 0,69   | 112,6                     | 113,6   | 124,0        | 126,1        | +11,0 + 1,7 |
| ARZT-, KRANKENHAUS- UND SONSTIGE DIENSTLEISTUNGEN                         | 12,21  | 134,5                     | 136,4   | 151,0        | 152,4        | +11,7 + 0,9 |
| WAREN UND DIENSTLEISTUNGEN FÜR BILDUNGS- UND UNTERHALTUNGSZWECKE          | 60,72  | 113,7                     | 114,3   | 123,6        | 124,3        | + 8,7 + 0,6 |
| DARUNTER  |  |                           |   |              |              |             |
| RUNDfunk-, FERNSEH- UND PHONOGERÄTE (OHNE ZUBEHÖRTEILE)                   | 6,75   | 101,5                     | 101,5   | 103,1        | 103,3        | + 1,8 + 0,2 |
| FOTO- UND KINOAPPARATE (OHNE ZUBEHÖRTEILE)                                | 0,84   | 98,2                      | 98,4  | 97,8         | 97,7         | - 0,7 - 0,1 |
| BÜCHER, ZEITUNGEN, ZEITSCHRIFTEN  | 10,58  | 119,3                     | 119,9   | 127,9        | 128,3        | + 7,0 + 0,3 |
| KOSTEN FÜR THEATER, KINO UND SPORTVERANSTALTUNGEN                         | 4,04   | 120,1                     | 120,7   | 129,2        | 130,8        | + 8,4 + 1,2 |
| SONSTIGE WAREN UND DIENSTLEISTUNGEN FÜR BILDUNGS- UND UNTERHALTUNGSZWECKE | 36,22  | 114,4                     | 115,3   | 127,0        | 127,8        | +10,8 + 0,6 |
| DARUNTER  |  |                           |   |              |              |             |
| GEBRAUCHSGÜTER ( BILDUNGS-  | 8,24   | 112,8                     | 113,1   | 120,9        | 121,3        | + 7,3 + 0,3 |
| VERBRAUCHSGÜTER FÜR ( UND   | 4,01   | 111,4                     | 111,5   | 128,0        | 130,6        | +17,1 + 2,0 |
| DIENSTLEISTUNGEN ( UNTERHALTUNGSZWECKE                                    | 18,95  | 114,3                     | 115,5   | 128,4        | 128,9        | +11,6 + 0,4 |
| PERSÖNLICHE AUSSTATTUNG, SONSTIGE WAREN UND DIENSTLEISTUNGEN              | 73,79  | 117,8                     | 120,6   | 123,5        | 122,7        | + 1,7 - 0,6 |
| PERSÖNLICHE WAREN   | 8,88   | 118,3                     | 120,7   | 133,7        | 134,3        | +11,3 + 0,4 |
| DIENSTLEISTUNGEN  | 64,91  | 117,7                     | 120,5   | 122,1        | 121,1        | + 0,9 - 0,8 |
| DARUNTER  |  |                           |   |              |              |             |
| GESELLSCHAFTSREISEN   | 23,84  | 116,7                     | 121,0   | 123,7        | 123,7        | + 2,2 -     |
| DIENSTLEISTUNGEN DER BANKEN   | 1,35   | 119,8                     | 119,8   | 127,6        | 127,6        | + 6,5 -     |
| DIENSTLEISTUNGEN DER VERSICHERUNGEN                                       | 26,95  | 121,6                     | 124,3   | 123,5        | 121,0        | - 2,7 - 2,0 |

# I. PREISINDEX FÜR DIE LEBENSHALTUNG

## 8. 4-PERSONEN-ARBEITNEHMERHAUSHALTE MIT MITTLEREM EINKOMMEN DES ALLEINVERDIENENDEN HAUSHALTSVORSTANDES

1970 = 100

| INDEX, INDEXGRUPPE   | WÄGUNGS-<br>ANTEIL<br>AM<br>GESAMT-<br>INDEX | 1973<br>DURCH-<br>SCHNITT | VERÄNDERUNG<br>AUG. 1974<br>GEGENÜBER<br>AUG. 1973<br>IN PROZENT |              |              |             |
|--|--|---------------------------|--|--------------|--------------|-------------|
|  |  |                           | 1973<br>AUG.   | 1974<br>JULI | 1974<br>AUG. |             |
| GESAMTLEBENSHALTUNG  | 1000   | 118,2                     | 118,7  | 126,7        | 126,6        | + 6,7 - 0,1 |
| GESAMTLEBENSHALTUNG OHNE BESONDERS ERNTE-, SAISON- UND WITTERUNGSABHÄNGIGE<br>NAHRUNGSMITTEL SOWIE OHNE BLUMEN, KOHLE UND HEIZÖL | 944,50                                       | 117,6                     | 118,6  | 126,0        | 126,3        | + 6,5 + 0,2 |
| BES. ERNTE-, SAISON- U. WITTERUNGSABH. NAHRUNGSM. SOWIE BLUMEN, KOHLE U. HEIZÖL  | 55,50  | 128,4                     | 121,3  | 137,5        | 131,5        | + 8,4 - 4,4 |
| GESAMTLEBENSHALTUNG OHNE BES. ERNTE-, SAISON- U. WITTERUNGSABH. NAHRUNGSMITTEL   | 962,80                                       | 117,9                     | 118,7  | 126,5        | 126,7        | + 6,7 + 0,2 |
| BESONDERS ERNTE-, SAISON- UND WITTERUNGSABHÄNGIGE NAHRUNGSMITTEL   | 37,20  | 126,0                     | 120,2  | 132,0        | 123,0        | + 2,3 - 6,8 |

### GLIEDERUNG NACH HAUPTGRUPPEN (VERWENDUNGSZWECK)

|  |        |       |       |       |       |             |
|--|--------|-------|-------|-------|-------|-------------|
| NAHRUNGS- UND GENUSSMITTEL                                   | 368,35 | 117,7 | 117,7 | 123,9 | 123,2 | + 4,7 - 0,6 |
| KLEIDUNG, SCHUHE   | 102,11 | 120,9 | 121,5 | 129,9 | 130,4 | + 7,3 + 0,4 |
| WOHNUNGSMIETE  | 145,64 | 119,4 | 120,1 | 126,5 | 126,8 | + 5,6 + 0,2 |
| ELEKTRIZITÄT, GAS, BRENNSTOFFE                               | 43,94  | 120,4 | 118,7 | 135,9 | 137,3 | +13,7 + 1,0 |
| ÜBRIGE WAREN UND DIENSTLEISTUNGEN FÜR DIE HAUSHALTSFÜHRUNG   | 85,27  | 112,6 | 111,7 | 120,3 | 120,7 | + 8,1 + 0,3 |
| WAREN UND ) VERKEHRSZWECKE, NACHRICHTENÜBERMITTLUNG          | 102,13 | 120,6 | 122,6 | 135,6 | 135,6 | +10,6 -     |
| DIENST- ) FÜR DIE KÖRPER- UND GESUNDHEITSPFLEGE              | 33,87  | 117,5 | 118,4 | 126,7 | 127,6 | + 7,8 + 0,7 |
| LEISTUNGEN ) BILDUNGS- UND UNTERHALTUNGSZWECKE               | 68,69  | 114,3 | 115,0 | 124,6 | 125,3 | + 9,0 + 0,6 |
| PERSÖNLICHE AUSSTATTUNG, SONSTIGE WAREN UND DIENSTLEISTUNGEN | 50,00  | 122,3 | 125,7 | 128,1 | 126,7 | + 0,8 - 1,1 |

### GLIEDERUNG NACH BEDARFSGRUPPEN

|                                    |        |       |       |       |       |             |
|------------------------------------|--------|-------|-------|-------|-------|-------------|
| ERNAHRUNG                          | 271,35 | 118,5 | 118,4 | 125,9 | 124,8 | + 5,4 - 0,9 |
| GETRÄNKE UND TABAKWAREN            | 97,00  | 115,4 | 116,0 | 118,3 | 118,6 | + 2,2 + 0,3 |
| WOHNUNG                            | 146,68 | 119,4 | 120,1 | 126,6 | 126,9 | + 5,7 + 0,2 |
| HEIZUNG UND BELEUCHTUNG            | 45,12  | 120,1 | 118,4 | 135,4 | 136,9 | +15,6 + 1,1 |
| HAUSRAT                            | 88,89  | 111,7 | 111,0 | 119,1 | 119,5 | + 7,7 + 0,3 |
| BEKLEIDUNG                         | 104,08 | 121,1 | 121,7 | 130,1 | 130,6 | + 7,3 + 0,4 |
| REINIGUNG UND KÖRPERPFLEGE         | 48,38  | 115,0 | 115,6 | 123,3 | 124,0 | + 7,3 + 0,6 |
| BILDUNG, UNTERHALTUNG UND ERHOLUNG | 80,52  | 115,6 | 117,2 | 125,7 | 126,3 | + 7,8 + 0,5 |
| VERKEHR                            | 117,98 | 123,2 | 125,6 | 136,7 | 136,1 | + 8,4 - 0,4 |

### GLIEDERUNG NACH DAUERHAFTIGKEIT UND WERT DER GÜTER

|   |        |       |       |       |       |             |
|---|--------|-------|-------|-------|-------|-------------|
| VERBRAUCHSGÜTER UND REPARATUREN                                   | 495,16 | 117,9 | 117,9 | 126,0 | 125,6 | + 6,5 - 0,3 |
| DARUNTER  |        |       |       |       |       |             |
| VERBRAUCHSGÜTER   | 483,66 | 117,5 | 117,5 | 125,5 | 125,0 | + 6,4 - 0,4 |
| GEBRAUCHSGÜTER VON MITTLERER LEBENSDAUER UND/ODER BEGRENZTEM WERT | 160,31 | 118,1 | 118,7 | 127,1 | 127,7 | + 7,6 + 0,5 |
| LANGLEBIGE, HOCHWERTIGE GEBRAUCHSGÜTER                            | 87,06  | 113,0 | 113,5 | 122,6 | 123,3 | + 6,6 + 0,6 |
| DIENSTLEISTUNGEN UND WOHNUNGSNUTZUNG                              | 257,47 | 120,7 | 122,0 | 129,0 | 129,1 | + 5,8 + 0,1 |
| DARUNTER  |        |       |       |       |       |             |
| DIENSTLEISTUNGEN  | 111,83 | 122,4 | 124,6 | 132,3 | 132,0 | + 5,9 - 0,2 |

### GLIEDERUNG NACH WAREN, LEISTUNGEN UND WOHNUNGSNUTZUNG

|  |        |       |       |       |       |             |
|--|--------|-------|-------|-------|-------|-------------|
| VERBRAUCHS- UND GEBRAUCHSGÜTER                                   | 700,58 | 117,0 | 117,1 | 125,4 | 125,2 | + 6,9 - 0,2 |
| NAHRUNGSMITTEL   | 252,78 | 118,3 | 118,1 | 125,6 | 124,4 | + 5,3 - 1,0 |
| BESONDERS ERNTE-, SAISON- UND WITTERUNGSABHÄNGIGE NAHRUNGSMITTEL | 37,20  | 126,0 | 120,2 | 132,0 | 123,0 | + 2,3 - 6,8 |
| SONSTIGE NAHRUNGSMITTEL  | 215,58 | 117,0 | 117,7 | 124,5 | 124,7 | + 5,9 + 0,2 |
| ANDERE VERBRAUCHS- UND GEBRAUCHSGÜTER                            | 447,80 | 116,2 | 116,6 | 125,2 | 125,7 | + 7,8 + 0,4 |
| ANDERE VERBR.- U. GEBRAUCHSGÜTER OHNE BLUMEN, KOHLE U. HEIZÖL    | 429,50 | 115,5 | 116,3 | 124,2 | 124,7 | + 7,2 + 0,4 |
| DIENSTLEISTUNGEN UND REPARATUREN                                 | 149,36 | 123,3 | 125,3 | 133,3 | 133,3 | + 6,4 -     |
| DARUNTER   |        |       |       |       |       |             |
| GASTGEBERBELEISTUNGEN  | 32,37  | 120,2 | 121,5 | 128,0 | 128,8 | + 6,0 + 0,6 |
| VERZEHRE IN GASTSTÄTTEN  | 29,61  | 120,2 | 121,5 | 128,0 | 128,8 | + 6,0 + 0,6 |
| ÜBERNACHTUNG   | 2,76   | 120,0 | 121,6 | 128,2 | 128,4 | + 5,6 + 0,2 |
| HANDWERKERLEISTUNGEN (OHNE BAUHANDWERKER)                        | 18,48  | 131,0 | 132,2 | 145,0 | 145,6 | +10,1 + 0,4 |
| VERKEHRSLEISTUNGEN   | 15,07  | 125,1 | 126,8 | 137,2 | 137,8 | + 8,7 + 0,4 |
| UNTERRICHT UND KINDERGARTENBESUCH                                | 10,90  | 125,8 | 128,5 | 137,0 | 138,0 | + 7,4 + 0,7 |
| WOHNUNGS- UND GARAGENNUTZUNG                                     | 150,06 | 119,0 | 119,7 | 126,0 | 126,3 | + 5,5 + 0,2 |

### GLIEDERUNG NACH GRUPPEN UND UNTERGRUPPEN (VERWENDUNGSZWECK)

|   |        |       |       |       |       |             |
|---|--------|-------|-------|-------|-------|-------------|
| NAHRUNGS- UND GENUSSMITTEL                      | 368,35 | 117,7 | 117,7 | 123,9 | 123,2 | + 4,7 - 0,6 |
| NAHRUNGSMITTEL                                  | 252,78 | 118,3 | 118,1 | 125,6 | 124,4 | + 5,3 - 1,0 |
| NAHRUNGSMITTEL TIERISCHEN URSPRUNGS             | 136,37 | 119,5 | 120,2 | 124,7 | 124,2 | + 3,3 - 0,4 |
| NAHRUNGSMITTEL PFLANZLICHEN URSPRUNGS           | 103,12 | 117,2 | 115,6 | 127,9 | 125,5 | + 8,6 - 1,9 |
| FLEISCH UND FLEISCHWAREN, FISCHE UND FISCHWAREN | 85,17  | 119,6 | 120,5 | 124,0 | 123,5 | + 2,5 - 0,4 |
| FLEISCH UND FLEISCHWAREN                        | 79,95  | 119,2 | 120,3 | 123,1 | 122,6 | + 1,9 - 0,4 |
| FRISCHES FLEISCH                                | 39,56  | 121,5 | 122,7 | 121,6 | 120,4 | - 1,9 - 1,0 |
| FLEISCHWAREN                                    | 40,39  | 117,1 | 117,9 | 124,6 | 124,7 | + 5,8 + 0,1 |
| FISCHE UND FISCHWAREN                           | 5,22   | 124,9 | 124,2 | 137,6 | 137,6 | +10,8 -     |
| FRISCHE FISCHE                                  | 1,81   | 137,7 | 135,4 | 155,3 | 153,9 | +13,7 - 0,9 |
| FISCHWAREN                                      | 3,41   | 118,1 | 118,2 | 128,2 | 128,8 | + 9,0 + 0,5 |

## I. PREISINDEX FÜR DIE LEBENSHALTUNG

B. 4-PERSONEN-ARBEITNEHNERHAUSHALTE MIT MITTLEREM EINKOMMEN  
DES ALLEINVERDIENENDEN HAUSHALTSVORSTANDES

1970 = 100

| INDEX, INDEXGRUPPE  | WÄGUNGS-<br>ANTEIL<br>AN<br>GESAMT-<br>INDEX | 1973<br>DURCH-<br>SCHNITT | 1973  |       | 1974  |       | VERÄNDERUNG<br>AUG. 1974<br>GEGENÜBER<br>AUG. JULI<br>1973 1974<br>IN PROZENT |  |
|---|--|---------------------------|-------|-------|-------|-------|---|--|
|   |  |                           | AUG.  | JULI  | AUG.  | JULI  |   |  |
| GLIEDERUNG NACH GRUPPEN UND UNTERGRUPPEN (VERWENDUNGSZWECK) |  |                           |       |       |       |       |   |  |
| EIER  | 8,62   | 126,6                     | 124,4 | 122,6 | 119,2 | - 4,2 | - 2,8   |  |
| MILCH, KÄSE, BUTTER   | 42,18  | 117,6                     | 118,3 | 125,3 | 125,8 | + 6,3 | + 0,2   |  |
| MILCH   | 20,59  | 122,1                     | 123,8 | 132,9 | 133,2 | + 7,6 | + 0,2   |  |
| KÄSE  | 10,20  | 120,8                     | 121,9 | 133,8 | 134,5 | +10,3 | + 0,5   |  |
| BUTTER  | 11,39  | 106,6                     | 105,0 | 104,8 | 104,8 | - 0,2 | -   |  |
| SPEISEFETTE UND -ÖLE (OHNE BUTTER)                          | 7,93   | 110,4                     | 109,8 | 140,4 | 141,4 | +28,8 | + 0,6   |  |
| KOKOSFETT   | 0,54   | 112,3                     | 111,1 | 147,1 | 148,8 | +33,9 | + 1,2   |  |
| MARGARINE   | 6,16   | 109,9                     | 109,3 | 140,4 | 141,1 | +29,1 | + 0,4   |  |
| SCHWEINESCHMALZ   | 0,28   | 109,8                     | 109,4 | 121,8 | 121,7 | +11,2 | - 0,1   |  |
| SPEISEÖLE   | 0,95   | 112,4                     | 112,1 | 142,2 | 144,8 | +29,2 | + 1,8   |  |
| BROT UND BACKWAREN  | 30,94  | 121,8                     | 122,5 | 133,6 | 134,1 | + 9,5 | + 0,4   |  |
| BROT UND KLEINGEBÄCK  | 20,84  | 126,7                     | 127,7 | 141,6 | 142,3 | +11,4 | + 0,5   |  |
| FEINGEBÄCK UND DAUERBACKWAREN                               | 10,10  | 111,6                     | 111,9 | 117,0 | 117,2 | + 4,7 | + 0,2   |  |
| MEHL, NÄHRMITTEL, KARTOFFELERZEUGNISSE                      | 10,71  | 112,0                     | 112,5 | 123,3 | 123,8 | +10,0 | + 0,4   |  |
| MEHL UND NÄHRMITTEL   | 6,16   | 113,4                     | 113,1 | 128,8 | 129,4 | +14,4 | + 0,5   |  |
| FERTIGGERICHTE, KARTOFFELERZEUGNISSE                        | 4,55   | 110,0                     | 111,7 | 115,7 | 116,2 | + 4,0 | + 0,4   |  |
| KARTOFFELN  | 4,32   | 121,9                     | 114,5 | 133,7 | 100,8 | -12,0 | -24,6   |  |
| GEMÜSE, OBST UND MARMELADE                                  | 32,99  | 119,8                     | 119,0 | 127,9 | 123,2 | - 7,1 | - 3,7   |  |
| FRISCHGEMÜSE  | 8,85   | 118,3                     | 88,2  | 112,9 | 100,2 | -13,6 | -11,2   |  |
| GEMÜSEKONSERVEN   | 5,78   | 105,8                     | 106,2 | 112,5 | 113,1 | + 6,5 | + 0,5   |  |
| FRISCHOBST  | 13,97  | 130,3                     | 137,7 | 146,5 | 143,0 | + 3,8 | - 2,4   |  |
| OBSTKONSERVEN, TROCKENOBST                                  | 3,52   | 106,6                     | 106,9 | 118,1 | 118,9 | +11,2 | + 0,7   |  |
| MARMELADE   | 0,87   | 113,7                     | 113,6 | 123,0 | 123,1 | + 8,4 | + 0,1   |  |
| ZUCKER, SÜßWAREN  | 17,73  | 109,0                     | 109,4 | 113,8 | 114,9 | + 5,0 | + 1,0   |  |
| DARUNTER  |  |                           |       |       |       |       |   |  |
| ZUCKER  | 3,74   | 111,9                     | 112,0 | 116,7 | 119,7 | + 6,9 | + 2,6   |  |
| SÜßWAREN  | 12,03  | 107,9                     | 108,2 | 111,9 | 112,4 | + 3,9 | + 0,4   |  |
| SCHOKOLADE  | 4,32   | 104,7                     | 104,8 | 108,3 | 109,3 | + 4,3 | + 0,9   |  |
| HONIG   | 0,95   | 120,2                     | 122,0 | 137,2 | 137,8 | +13,0 | + 0,4   |  |
| GEWÜRZE UND ÄHNLICHE BACK- UND SPEISEZUTATEN                | 2,74   | 112,3                     | 113,7 | 118,6 | 119,4 | + 5,0 | + 0,7   |  |
| ALKOHOLFREIE GETRÄNKES                                      | 9,45   | 118,1                     | 118,8 | 120,5 | 120,4 | + 1,3 | - 0,1   |  |
| DARUNTER  |  |                           |       |       |       |       |   |  |
| OBSTSAFTE   | 2,96   | 128,4                     | 130,1 | 130,1 | 130,1 | -     | -   |  |
| GENUSSMITTEL  | 85,96  | 115,0                     | 115,4 | 117,4 | 117,7 | + 2,0 | + 0,3   |  |
| BOHNENKAFFEE  | 12,14  | 101,9                     | 102,9 | 106,8 | 106,9 | + 3,9 | + 0,1   |  |
| ECHTER TEE  | 0,64   | 106,8                     | 107,1 | 109,6 | 110,1 | + 2,8 | + 0,5   |  |
| ALKOHOLISCHE GETRÄNKES                                      | 42,34  | 115,5                     | 116,1 | 119,0 | 119,5 | + 2,9 | + 0,4   |  |
| TABAKWAREN  | 30,84  | 119,5                     | 119,5 | 119,5 | 119,5 | -     | -   |  |
| VERZEH IN GASTSTÄETTEN                                      | 29,61  | 120,2                     | 121,5 | 128,0 | 128,8 | + 6,0 | + 0,6   |  |
| MAHLZEITEN IN GASTSTÄETTEN                                  | 18,37  | 120,9                     | 122,3 | 129,6 | 130,6 | + 6,8 | + 0,8   |  |
| GETRÄNKES IN GASTSTÄETTEN                                   | 11,04  | 119,1                     | 120,2 | 125,3 | 125,8 | + 4,7 | + 0,4   |  |
| KLEIDUNG, SCHUHE  | 102,11                                       | 120,9                     | 121,5 | 129,9 | 130,4 | + 7,3 | + 0,4   |  |
| KLEIDUNG INSGESAMT  | 81,02  | 118,3                     | 118,7 | 127,3 | 127,8 | + 7,7 | + 0,4   |  |
| WOLLE   | 24,44  | 120,8                     | 121,4 | 130,5 | 130,9 | + 7,8 | + 0,3   |  |
| KLEIDUNG AUS ) BAUMWOLLE                                    | 14,61  | 119,8                     | 120,2 | 130,9 | 131,6 | + 9,5 | + 0,5   |  |
| ) KUNSTFASER  | 21,20  | 112,7                     | 112,9 | 118,9 | 119,3 | + 5,7 | + 0,3   |  |
| ) MISCHEGEMISCH   | 14,78  | 119,6                     | 120,0 | 129,1 | 129,7 | + 8,1 | + 0,5   |  |
| OBERBEKLEIDUNG  | 54,06  | 120,0                     | 120,4 | 129,0 | 129,4 | + 7,5 | + 0,3   |  |
| HERREN- UND KNABENKLEIDUNG                                  | 21,86  | 120,3                     | 120,8 | 128,2 | 128,6 | + 6,5 | + 0,3   |  |
| DARUNTER  |  |                           |       |       |       |       |   |  |
| SCHNEIDERARBEIT   | 0,34   | 125,5                     | 126,4 | 135,1 | 135,4 | + 7,1 | + 0,2   |  |
| DAMEN- UND MÄDCHENKLEIDUNG                                  | 32,20  | 119,8                     | 120,2 | 129,5 | 129,9 | + 8,1 | + 0,3   |  |
| DARUNTER  |  |                           |       |       |       |       |   |  |
| SCHNEIDERINNENARBEIT  | 0,50   | 123,4                     | 124,6 | 134,3 | 134,7 | + 8,1 | + 0,3   |  |
| SONSTIGE BEKLEIDUNG   | 26,96  | 114,8                     | 115,3 | 124,0 | 124,7 | + 8,2 | + 0,6   |  |
| LEIBWÄSCHE UND SONSTIGE UNTERBEKLEIDUNG                     | 11,83  | 116,9                     | 117,4 | 127,0 | 127,7 | + 8,8 | + 0,6   |  |
| ÜBRIGE BEKLEIDUNG   | 15,13  | 113,2                     | 113,7 | 121,6 | 122,3 | + 7,6 | + 0,6   |  |
| SCHUHE, ZUBEHÖR, REPARATUREN                                | 21,09  | 131,2                     | 132,3 | 140,1 | 140,5 | + 6,2 | + 0,3   |  |
| DARUNTER  |  |                           |       |       |       |       |   |  |
| SCHUHE  | 19,31  | 131,4                     | 132,6 | 139,8 | 140,2 | + 5,7 | + 0,3   |  |
| SCHUHREPARATUREN  | 1,54   | 127,8                     | 129,1 | 142,2 | 143,1 | +10,8 | + 0,6   |  |
| WOHNUNGSMIETE   | 145,64                                       | 119,4                     | 120,1 | 126,5 | 126,8 | + 5,6 | + 0,2   |  |
| MIETE   | 142,47                                       | 119,0                     | 119,7 | 125,9 | 126,2 | + 5,4 | + 0,2   |  |
| ALTBAUWUNGEN  | 31,48  | 119,3                     | 120,1 | 125,8 | 126,2 | + 5,1 | + 0,3   |  |
| AUS DER ZEIT VOR DEM 1. 4. 1924                             | 14,67  | 117,9                     | 118,5 | 124,1 | 124,3 | + 4,9 | + 0,2   |  |
| AUS DER ZEIT VOM 1. 4. 1924 BIS ZUM 20. 6. 1948             | 16,81  | 120,5                     | 121,5 | 127,2 | 127,9 | + 5,3 | + 0,6   |  |
| NEUBAUWUNGEN  | 110,99                                       | 118,9                     | 119,6 | 125,9 | 126,2 | + 5,5 | + 0,2   |  |
| SOZIALER WOHNUNGSBAU  | 84,63  | 118,9                     | 119,7 | 126,5 | 126,8 | + 5,9 | + 0,2   |  |
| FREIFINANZierter WOHNUNGSBAU                                | 26,36  | 119,0                     | 119,5 | 124,2 | 124,4 | + 4,1 | + 0,2   |  |
| WASSERVERBRAUCH   | 3,17   | 134,8                     | 135,5 | 154,1 | 154,2 | +13,8 | + 0,1   |  |
| ELEKTRIZITÄT, GAS, BRENNSTOFFE                              | 43,94  | 120,4                     | 118,7 | 135,9 | 137,3 | +15,7 | + 1,0   |  |
| ELEKTRIZITÄT  | 23,62  | 110,6                     | 110,4 | 120,7 | 122,4 | +10,9 | + 1,4   |  |
| GAS   | 6,68   | 109,4                     | 109,9 | 119,3 | 120,1 | + 9,3 | + 0,7   |  |
| KOHLE UND SONSTIGE FESTE BRENNSTOFFE                        | 8,22   | 125,2                     | 126,3 | 151,0 | 151,7 | +20,1 | + 0,5   |  |
| DARUNTER  |  |                           |       |       |       |       |   |  |
| KOHLE   | 8,09   | 125,3                     | 126,4 | 151,2 | 152,0 | +20,3 | + 0,5   |  |
| FLÜSSIGE BRENNSTOFFE (OHNE KRAFTSTOFFE)                     | 5,42   | 168,8                     | 153,8 | 199,7 | 202,1 | +31,4 | + 1,2   |  |

## I. PREISINDEX FÜR DIE LEBENSHALTUNG

B. 4-PERSONEN-ARBEITNEHMERHAUSHALTE MIT MITTLEREM EINKOMMEN  
DES ALLEINVERDIENENDEN HAUSHALTSVORSTANDES

1970 = 100

| INDEX, INDEXGRUPPE  | WÄGUNGS-<br>ANTEIL<br>AM<br>GESAMT-<br>INDEX | 1973<br>DURCH-<br>SCHNITT | VERÄNDERUNG<br>AUG. 1974<br>GEGENÜBER<br>AUG. JULI<br>1973 1974 |              |              |              |
|---|--|---------------------------|---|--------------|--------------|--------------|
|   |  |                           | 1973<br>AUG.  | 1974<br>JULI | 1974<br>AUG. | IN PROZENT   |
| GLIEDERUNG NACH GRUPPEN UND UNTERGRUPPEN (VERWENDUNGSZWECK)               |  |                           |   |              |              |              |
| ÜBRIGE WAREN UND DIENSTLEISTUNGEN FÜR DIE HAUSHALTSFÜHRUNG                | 85,27  | 112,6                     | 111,7   | 120,3        | 120,7        | + 8,1 + 0,3  |
| MOBEL   | 16,76  | 116,6                     | 117,3   | 126,6        | 127,3        | + 8,5 + 0,6  |
| HEIMTEXTILIEN, HAUSHALTSWASCHESCH   | 13,70  | 111,1                     | 111,5   | 120,7        | 121,7        | + 9,1 + 0,8  |
| FUSSBODENBELAG, MATRATZEN   | 6,49   | 104,3                     | 104,4   | 112,5        | 113,8        | + 9,0 + 1,2  |
| SONSTIGE HEIMTEXTILIEN, HAUSHALTSWASCHESCH                                | 7,21   | 117,1                     | 117,9   | 128,0        | 128,8        | + 9,2 + 0,6  |
| HEIZ- UND KOCHGERÄTE, BELEUCHTUNGSKÖRPER                                  | 5,82   | 109,7                     | 109,5   | 115,7        | 116,4        | + 6,3 + 0,6  |
| DARUNTER  |  |                           |   |              |              |              |
| ÖFEN UND HERDE  | 2,33   | 109,5                     | 109,7   | 117,3        | 118,0        | + 7,6 + 0,6  |
| HAUSHALTSMASCHINEN UND GERÄTE   | 16,31  | 111,8                     | 112,1   | 121,5        | 122,1        | + 8,9 + 0,5  |
| DARUNTER  |  |                           |   |              |              |              |
| LANGLEBIGE, HOCHWERTIGE ELEKTRISCHE HAUSHALTSMASCHINEN UND -GERÄTE        | 5,61   | 106,9                     | 107,2   | 112,3        | 112,8        | + 5,2 + 0,4  |
| SONSTIGE NICHELEKTRISCHE HAUSHALTSMASCHINEN UND -GERÄTE                   | 9,71   | 115,0                     | 115,3   | 127,6        | 128,4        | + 11,4 + 0,6 |
| TAPETEN, FARBEN, BAUSTOFFE, WOHNUMREPARATUREN                             | 4,19   | 121,5                     | 121,0   | 138,0        | 138,8        | + 14,7 + 0,6 |
| TAPETEN, FARBEN, BAUSTOFFE  | 3,15   | 118,4                     | 118,5   | 137,6        | 138,7        | + 17,0 + 0,8 |
| WOHNUMREPARATUREN   | 1,04   | 130,8                     | 128,5   | 139,1        | 139,1        | + 8,2 -      |
| WASCHEREI UND REINIGUNG   | 4,44   | 118,3                     | 118,3   | 127,8        | 128,3        | + 8,5 + 0,4  |
| SONSTIGE WAREN UND DIENSTLEISTUNGEN FÜR DIE HAUSHALTSFÜHRUNG              | 24,05  | 109,4                     | 105,4   | 111,6        | 111,1        | + 5,4 - 0,4  |
| DARUNTER  |  |                           |   |              |              |              |
| SONSTIGE VERBRAUCHSGÜTER FÜR DIE HAUSHALTSFÜHRUNG                         | 14,31  | 107,5                     | 107,5   | 114,4        | 115,0        | + 7,0 + 0,5  |
| DARUNTER  |  |                           |   |              |              |              |
| WASCHMITTEL   | 6,85   | 106,5                     | 106,4   | 111,8        | 112,3        | + 5,5 + 0,4  |
| FREUDE REPARATUREN AM HAUSRAT   | 1,86   | 130,5                     | 132,1   | 144,6        | 144,6        | + 9,5 -      |
| WAREN UND DIENSTLEISTUNGEN FÜR VERKEHRSZWECKE, NACHRICHTENÜBERMITTLUNG    | 102,13                                       | 120,6                     | 122,6   | 135,6        | 135,6        | + 10,6 -     |
| KRAFTFAHRZEUGE UND FAHRRÄDER  | 41,71  | 116,3                     | 117,0   | 128,4        | 129,2        | + 10,4 + 0,6 |
| KRAFTSTOFFE   | 18,59  | 124,2                     | 131,3   | 153,2        | 150,4        | + 14,5 - 1,8 |
| SONSTIGE WAREN UND DIENSTLEISTUNGEN FÜR EIGENE KRAFTFAHRZEUGE             | 19,55  | 119,0                     | 119,7   | 126,6        | 127,0        | + 6,1 + 0,3  |
| DARUNTER  |  |                           |   |              |              |              |
| DIENSTLEISTUNGEN FÜR EIGENE KRAFTFAHRZEUGE                                | 7,66   | 116,1                     | 116,7   | 121,3        | 121,7        | + 4,3 + 0,3  |
| REPARATUREN AN EIGENEN KRAFTFAHRZEUG                                      | 5,15   | 138,4                     | 139,6   | 153,1        | 153,7        | + 10,1 + 0,4 |
| FREUDE VERKEHRSLEISTUNGEN   | 15,07  | 125,1                     | 126,8   | 137,2        | 137,8        | + 8,7 + 0,4  |
| DARUNTER  |  |                           |   |              |              |              |
| ÖRTLICHE VERKEHRSMITTEL   | 8,84   | 125,9                     | 127,9   | 137,0        | 137,8        | + 7,7 + 0,6  |
| BUNDESBAHN  | 5,57   | 125,6                     | 126,5   | 137,4        | 137,4        | + 8,6 -      |
| FLUGVERKEHR   | 0,66   | 109,6                     | 115,1   | 139,2        | 141,0        | + 22,5 + 1,3 |
| NACHRICHTENÜBERMITTLUNG   | 7,21   | 130,7                     | 130,7   | 152,6        | 152,6        | + 16,8 -     |
| FERNSPRECHGEBÜHREN  | 5,37   | 127,5                     | 127,5   | 145,1        | 145,1        | + 13,8 -     |
| POSTGEBÜHREN  | 1,84   | 140,1                     | 140,1   | 174,7        | 174,7        | + 24,7 -     |
| WAREN UND DIENSTLEISTUNGEN FÜR DIE KÖRPER- UND GESUNDHEITSPFLEGE          | 33,87  | 117,5                     | 118,4   | 126,7        | 127,6        | + 7,8 + 0,7  |
| WAREN UND DIENSTLEISTUNGEN FÜR DIE KÖRPERPFLEGE                           | 23,11  | 114,9                     | 115,7   | 123,9        | 124,6        | + 7,7 + 0,6  |
| GEBRAUCHSGÜTER FÜR DIE KÖRPERPFLEGE                                       | 2,72   | 109,8                     | 110,6   | 116,8        | 117,4        | + 6,1 + 0,5  |
| VERBRAUCHSGÜTER FÜR DIE KÖRPERPFLEGE                                      | 13,00  | 109,3                     | 110,0   | 116,2        | 117,1        | + 6,5 + 0,8  |
| FRISURLEISTUNGEN  | 7,39   | 126,7                     | 127,8   | 140,0        | 140,5        | + 9,9 + 0,4  |
| WAREN UND DIENSTLEISTUNGEN FÜR DIE GESUNDHEITSPFLEGE                      | 10,76  | 123,1                     | 124,1   | 132,8        | 134,1        | + 8,1 + 1,0  |
| GEBRAUCHSGÜTER FÜR DIE GESUNDHEITSPFLEGE                                  | 1,71   | 116,9                     | 117,3   | 126,1        | 127,2        | + 8,4 + 0,9  |
| VERBRAUCHSGÜTER FÜR DIE GESUNDHEITSPFLEGE                                 | 4,87   | 114,8                     | 115,3   | 120,5        | 121,7        | + 5,6 + 1,0  |
| DARUNTER  |  |                           |   |              |              |              |
| PRÄPARATE ZUR INNEREN ANWENDUNG   | 4,48   | 115,1                     | 115,5   | 120,3        | 121,4        | + 5,1 + 0,9  |
| PRÄPARATE ZUR ÄUSSEREN ANWENDUNG  | 0,39   | 111,8                     | 113,0   | 123,3        | 125,3        | + 10,9 + 1,6 |
| ARZT-, KRANKENHAUS- UND SONSTIGE DIENSTLEISTUNGEN                         | 4,18   | 135,2                     | 137,1   | 149,8        | 151,3        | + 10,4 + 1,0 |
| WAREN UND DIENSTLEISTUNGEN FÜR BILDUNGS- UND UNTERHALTUNGSZWECKE          | 68,69  | 114,3                     | 115,0   | 124,6        | 125,3        | + 9,0 + 0,6  |
| DARUNTER  |  |                           |   |              |              |              |
| RUNDFUNK-, FERNSEH- UND PHONOGERÄTE (OHNE ZUBEHÖRTEILE)                   | 7,48   | 101,7                     | 101,6   | 103,1        | 103,4        | + 1,8 + 0,3  |
| FOTO- UND KINOAPPARATE (OHNE ZUBEHÖRTEILE)                                | 0,95   | 98,2                      | 98,3  | 97,8         | 97,7         | - 0,6 - 0,1  |
| BÜCHER, ZEITUNGEN, ZEITSCHRIFTEN  | 11,60  | 120,0                     | 120,7   | 129,5        | 129,9        | + 7,6 + 0,3  |
| KOSTEN FÜR THEATER, KIND UND SPORTVERANSTALTUNGEN                         | 3,51   | 123,0                     | 123,9   | 134,0        | 136,1        | + 9,8 + 1,6  |
| SONSTIGE WAREN UND DIENSTLEISTUNGEN FÜR BILDUNGS- UND UNTERHALTUNGSZWECKE | 42,92  | 115,0                     | 115,9   | 127,6        | 128,5        | + 10,9 + 0,7 |
| DARUNTER  |  |                           |   |              |              |              |
| GEBRAUCHSGÜTER (BILDUNGS-)  | 13,83  | 114,8                     | 115,3   | 124,5        | 125,2        | + 8,6 + 0,6  |
| SONSTIGE VERBRAUCHSGÜTER FÜR (UND   | 5,72   | 111,5                     | 111,6   | 127,6        | 130,0        | + 16,5 + 1,9 |
| DIENSTLEISTUNGEN (UNTERHALTUNGSZWECKE)                                    | 18,96  | 115,2                     | 116,7   | 129,7        | 130,3        | + 11,7 + 0,5 |
| PERSÖNLICHE AUSSTATTUNG, SONSTIGE WAREN UND DIENSTLEISTUNGEN              | 50,80  | 122,3                     | 125,7   | 128,1        | 126,7        | + 0,8 - 1,1  |
| PERSÖNLICHE WAREN   | 6,59   | 118,8                     | 120,6   | 132,0        | 132,7        | + 10,0 + 0,5 |
| DIENSTLEISTUNGEN  | 43,41  | 122,8                     | 126,5   | 127,5        | 125,8        | - 0,6 - 1,3  |
| DARUNTER  |  |                           |   |              |              |              |
| GESELLSCHAFTSREISEN   | 16,47  | 116,3                     | 120,8   | 122,9        | 122,9        | + 1,7 -      |
| DIENSTLEISTUNGEN DER BANKEN   | 0,13   | 120,9                     | 120,9   | 125,3        | 125,3        | + 3,6 -      |
| DIENSTLEISTUNGEN DER VERSICHERUNGEN                                       | 16,57  | 138,6                     | 143,5   | 142,1        | 137,7        | - 4,0 - 3,1  |

# 1. PREISINDEX FÜR DIE LEBENSHALTUNG

1970 = 100

| INDEX, INDEXGRUPPE   | WÄGUNGS-<br>ANTEIL<br>AM<br>GESAMT-<br>INDEX | 1973<br>DURCH-<br>SCHNITT | VERÄNDERUNG<br>AUG. 1974<br>GEGENÜBER<br>AUG. JULI<br>1973 1974<br>IN PROZENT |              |                   |
|--|--|---------------------------|---|--------------|-------------------|
|  |  |                           | 1973<br>AUG.  | 1974<br>JULI | 1974<br>AUG.      |
| C. 4-PERSONEN-HAUSHALTE VON ANGESTELLTEN UND BEAMTEN<br>MIT HÖHEREM EINKOMMEN  |  |                           |   |              |                   |
| GESAMTLEBENSHALTUNG  | 1000   | 118,7                     | 119,2   | 127,5        | 127,6 + 7,0 + 0,1 |
| GESAMTLEBENSHALTUNG OHNE BESONDERS ERNTE-, SAISON- UND WITTERUNGSABHÄNGIGE<br>NAHRUNGSMITTEL SOWIE OHNE BLUMEN, KOHLE UND HEIZÖL | 954,62                                       | 118,1                     | 119,1   | 127,0        | 127,3 + 6,9 + 0,2 |
| BES. ERNTE-, SAISON- U. WITTERUNGSABH. NAHRUNGSM. SOWIE BLUMEN, KOHLE U. HEIZÖL  | 45,38  | 130,1                     | 121,2   | 139,3        | 133,9 +10,5 - 3,9 |
| GESAMTLEBENSHALTUNG OHNE BES. ERNTE-, SAISON- U. WITTERUNGSABH. NAHRUNGSMITTEL   | 971,72                                       | 118,4                     | 119,2   | 127,4        | 127,7 + 7,1 + 0,2 |
| BESONDERS ERNTE-, SAISON- UND WITTERUNGSABHÄNGIGE NAHRUNGSMITTEL   | 28,28  | 126,2                     | 120,1   | 133,0        | 124,7 + 3,8 - 6,2 |

## GLIEDERUNG NACH HAUPTGRUPPEN (VERWENDUNGSZWECK)

|  |        |       |       |       |                   |
|--|--------|-------|-------|-------|-------------------|
| NAHRUNGS- UND GENUSSMITTEL                                   | 267,15 | 117,7 | 117,8 | 124,0 | 123,3 + 4,7 - 0,6 |
| KLEIDUNG, SCHUHE   | 99,75  | 120,9 | 121,5 | 130,0 | 130,5 + 7,4 + 0,4 |
| WOHNUNGSMIETE  | 131,07 | 119,6 | 120,3 | 126,6 | 127,0 + 5,6 + 0,3 |
| ELEKTRIZITÄT, GAS, BRENNSTOFFE                               | 35,35  | 124,3 | 121,4 | 141,5 | 143,0 +17,8 + 1,1 |
| ÜBRIGE WAREN UND DIENSTLEISTUNGEN FÜR DIE HAUSHALTSFÜHRUNG   | 97,11  | 113,7 | 112,6 | 121,4 | 121,7 + 8,1 + 0,2 |
| WAREN UND ) VERKEHRZWECKE, NACHRICHTENERMITTLUNG             | 141,54 | 121,9 | 123,8 | 137,1 | 137,0 +10,7 - 0,1 |
| DIENST- ) FÜR DIE KÖRPER UND- GESUNDHEITSPFLEGE              | 61,03  | 123,8 | 125,2 | 135,7 | 136,8 + 9,3 + 0,8 |
| LEISTUNGEN ) BILDUNGS- UND UNTERHALTUNGSZWECKE               | 78,73  | 113,6 | 114,2 | 122,3 | 122,9 + 7,6 + 0,5 |
| PERSÖNLICHE AUSSTATTUNG, SONSTIGE WAREN UND DIENSTLEISTUNGEN | 88,27  | 116,2 | 118,9 | 121,5 | 120,8 + 1,6 - 0,6 |

## D. 2-PERSONEN-HAUSHALTE VON RENTEN- UND SOZIALHILFEMPFAßENDEN

|  |        |       |       |       |                   |
|--|--------|-------|-------|-------|-------------------|
| GESAMTLEBENSHALTUNG  | 1000   | 118,5 | 118,7 | 126,8 | 126,5 + 6,6 - 0,2 |
| GESAMTLEBENSHALTUNG OHNE BESONDERS ERNTE-, SAISON- UND WITTERUNGSABHÄNGIGE<br>NAHRUNGSMITTEL SOWIE OHNE BLUMEN, KOHLE UND HEIZÖL | 901,56 | 117,5 | 118,2 | 125,4 | 125,8 + 6,4 + 0,3 |
| BES. ERNTE-, SAISON- U. WITTERUNGSABH. NAHRUNGSM. SOWIE BLUMEN, KOHLE U. HEIZÖL  | 98,44  | 127,8 | 122,5 | 139,7 | 133,5 + 9,0 - 4,4 |
| GESAMTLEBENSHALTUNG OHNE BES. ERNTE-, SAISON- U. WITTERUNGSABH. NAHRUNGSMITTEL   | 941,55 | 118,0 | 118,5 | 126,3 | 126,7 + 6,9 + 0,3 |
| BESONDERS ERNTE-, SAISON- UND WITTERUNGSABHÄNGIGE NAHRUNGSMITTEL   | 58,45  | 126,8 | 121,3 | 135,3 | 124,7 + 2,8 - 7,8 |

## GLIEDERUNG NACH HAUPTGRUPPEN (VERWENDUNGSZWECK)

|  |        |       |       |       |                   |
|--|--------|-------|-------|-------|-------------------|
| NAHRUNGS- UND GENUSSMITTEL                                   | 438,14 | 117,7 | 117,5 | 124,2 | 122,9 + 4,6 - 1,0 |
| KLEIDUNG, SCHUHE   | 70,16  | 121,6 | 122,2 | 131,5 | 132,0 + 8,0 + 0,4 |
| WOHNUNGSMIETE  | 199,46 | 118,8 | 119,5 | 125,6 | 125,9 + 5,4 + 0,2 |
| ELEKTRIZITÄT, GAS, BRENNSTOFFE                               | 75,26  | 122,3 | 121,4 | 138,2 | 139,4 +14,8 + 0,9 |
| ÜBRIGE WAREN UND DIENSTLEISTUNGEN FÜR DIE HAUSHALTSFÜHRUNG   | 79,88  | 113,9 | 112,6 | 121,7 | 121,9 + 8,3 + 0,2 |
| WAREN UND ) VERKEHRZWECKE, NACHRICHTENERMITTLUNG             | 37,74  | 130,7 | 133,3 | 145,4 | 145,5 + 9,2 + 0,1 |
| DIENST- ) FÜR DIE KÖRPER UND- GESUNDHEITSPFLEGE              | 35,03  | 117,8 | 118,6 | 127,0 | 127,9 + 7,8 + 0,7 |
| LEISTUNGEN ) BILDUNGS- UND UNTERHALTUNGSZWECKE               | 42,73  | 114,5 | 114,9 | 128,6 | 129,2 +12,4 + 0,5 |
| PERSÖNLICHE AUSSTATTUNG, SONSTIGE WAREN UND DIENSTLEISTUNGEN | 21,60  | 114,6 | 117,0 | 120,6 | 120,3 + 2,8 - 0,2 |

## GLIEDERUNG NACH BEDARFSGRUPPEN

|                                    |        |       |       |       |                   |
|------------------------------------|--------|-------|-------|-------|-------------------|
| ERNAHRUNG                          | 338,08 | 118,8 | 118,5 | 126,3 | 124,4 + 5,1 - 1,3 |
| GETRÄNKE UND TABAKWAREN            | 100,06 | 113,6 | 114,2 | 116,9 | 117,1 + 2,5 + 0,2 |
| WOHNUNG                            | 202,48 | 119,0 | 119,7 | 125,8 | 126,1 + 5,3 + 0,2 |
| HEIZUNG UND BELEUCHTUNG            | 77,39  | 121,9 | 121,1 | 137,7 | 138,9 +14,7 + 0,9 |
| HAUSRAT                            | 69,67  | 113,3 | 112,0 | 121,0 | 121,2 + 8,2 + 0,2 |
| BEKLEIDUNG                         | 70,97  | 121,7 | 122,3 | 131,5 | 132,0 + 7,9 + 0,4 |
| REINIGUNG UND KÖRPERPFLEGE         | 58,12  | 115,2 | 115,8 | 123,5 | 124,3 + 7,3 + 0,6 |
| BILDUNG, UNTERHALTUNG UND ERHOLUNG | 43,73  | 114,8 | 115,8 | 128,4 | 128,9 +11,3 + 0,4 |
| VERKEHR                            | 39,50  | 131,3 | 134,1 | 145,5 | 145,4 + 8,4 - 0,1 |

## E. EINFACHE LEBENSHALTUNG EINES KINDES

1970 = 100

## GLIEDERUNG NACH HAUPTGRUPPEN (VERWENDUNGSZWECK)

|  |        |       |       |       |                   |
|--|--------|-------|-------|-------|-------------------|
| GESAMTLEBENSHALTUNG  | 1 000  | 120,6 | 119,7 | 130,4 | 129,0 + 7,8 - 1,1 |
| NAHRUNGSMITTEL   | 497,97 | 120,8 | 118,2 | 130,2 | 126,7 + 7,2 - 2,7 |
| KLEIDUNG, SCHUHE   | 149,00 | 121,9 | 118,6 | 124,1 | 132,4 + 8,0 + 0,5 |
| WOHNUNGSMIETE  | 146,69 | 117,9 | 118,6 | 124,1 | 124,4 + 4,9 + 0,2 |
| ELEKTRIZITÄT, GAS, BRENNSTOFFE                             | 41,35  | 128,5 | 128,4 | 147,1 | 148,5 +15,7 + 1,0 |
| ÜBRIGE WAREN UND DIENSTLEISTUNGEN FÜR DIE HAUSHALTSFÜHRUNG | 50,87  | 115,1 | 115,7 | 125,3 | 126,0 + 8,9 + 0,6 |
| WAREN UND ) VERKEHRZWECKE, NACHRICHTENERMITTLUNG           | 19,84  | 127,1 | 129,0 | 141,4 | 142,2 +10,2 + 0,6 |
| DIENST- ) FÜR DIE KÖRPER- UND GESUNDHEITSPFLEGE            | 45,77  | 118,2 | 118,9 | 129,5 | 130,4 + 9,7 + 0,7 |
| LEISTUNGEN ) BILDUNGS- UND UNTERHALTUNGSZWECKE             | 48,41  | 121,7 | 123,4 | 134,5 | 135,7 +10,0 + 0,9 |

## GLIEDERUNG NACH BEDARFSGRUPPEN

|                            |        |       |       |       |                   |
|----------------------------|--------|-------|-------|-------|-------------------|
| GESAMTLEBENSHALTUNG        | 1 000  | 120,6 | 119,7 | 130,4 | 129,0 + 7,8 - 1,1 |
| ERNAHRUNG                  | 497,97 | 120,8 | 118,2 | 130,2 | 126,7 + 7,2 - 2,7 |
| WOHNUNG                    | 146,69 | 117,9 | 118,6 | 124,1 | 124,4 + 4,9 + 0,2 |
| HEIZUNG UND BELEUCHTUNG    | 41,35  | 128,5 | 128,4 | 147,1 | 148,5 +15,7 + 1,0 |
| HAUSRAT                    | 39,12  | 116,3 | 116,9 | 127,7 | 128,4 + 9,8 + 0,5 |
| BEKLEIDUNG                 | 149,00 | 121,9 | 122,6 | 131,8 | 132,4 + 8,0 + 0,5 |
| REINIGUNG UND KÖRPERPFLEGE | 57,62  | 116,8 | 117,4 | 127,0 | 127,8 + 8,9 + 0,6 |
| BILDUNG UND UNTERHALTUNG   | 48,41  | 121,7 | 123,4 | 134,5 | 135,7 +10,0 + 0,9 |
| VERKEHR                    | 19,84  | 127,1 | 129,0 | 141,4 | 142,2 +10,2 + 0,6 |

# II. INDEX DER EINZELHANDELSPREISE

## A. INSTITUTIONELLE GLIEDERUNG

1962 = 100

| NR. DER<br>SYSTEMATIK | INDEX, INDEXGRUPPE   | WÄGUNGS-<br>ANTEIL<br>AM<br>GESAMT-<br>INDEX | 1973<br>DURCH-<br>SCHNITT | VERÄNDERUNG<br>AUG. 1974<br>GEGENÜBER<br>AUG. JULI<br>1973 1974<br>IN PROZENT |              |              |             |
|-----------------------|--|--|---------------------------|---|--------------|--------------|-------------|
|                       |  |  |                           | 1973<br>AUG.  | 1974<br>JULI | 1974<br>AUG. |             |
|                       |  |  |                           | NACH WIRTSCHAFTSGRUPPEN   |              |              |             |
| 43                    | EINZELHANDEL INSGESAMT   | 1000   | 131,6                     | 131,9   | 142,4        | 142,5        | + 8,0 + 0,1 |
|                       | DARUNTER   |  |                           |   |              |              |             |
| 43 1 *)               | EH. M. NAHRUNGS- UND GENUSSMITTELN UND GEMISCHTWAREN   | 350,56                                       | 128,8                     | 128,3   | 137,5        | 136,4        | + 6,3 - 0,8 |
| 43 2                  | EH. M. BEKLEIDUNG, WAESCHE, AUSSTATTUNGS- UND SPORTARTIKELN<br>SOWIE MIT SCHUHEN   | 199,65                                       | 137,2                     | 138,0   | 147,7        | 148,4        | + 7,5 + 0,5 |
| 43 3                  | EH. M. EISEN- UND METALLWAREN SOWIE MIT HAUSRAT UND WOHNBEDARF<br>AUS KUNSTSTOFFEN, GLAS, FEINKERAMIK UND HOLZ (A.N.G.)        | 64,98  | 131,6                     | 132,2   | 144,1        | 145,0        | + 9,7 + 0,6 |
| 43 4                  | EH. M. ELEKTROTECHN., FEINMECH. UND OPT. ERZEUGN., SCHMUCK-, LEDER-,<br>GALANTERIE- UND SPIELWAREN SOWIE MIT MUSIKINSTRUMENTEN | 54,03  | 115,2                     | 116,6   | 126,2        | 126,7        | + 8,7 + 0,4 |
| 43 5                  | EH. M. PAPIERWAREN UND DRUCKERZEUGNISSEN   | 18,09  | 152,2                     | 152,9   | 166,1        | 167,7        | + 9,7 + 1,0 |
| 43 6                  | EH. M. PHARMAZ., ORTHOPAEDISCHEN, MEDIZIN. UND KOSMETISCHEN ARTIKELN<br>SOWIE MIT PUTZ- UND REINIGUNGSMITTELN                  | 49,48  | 137,9                     | 138,7   | 147,1        | 148,4        | + 7,0 + 0,9 |
| 43 7                  | EH. M. KOHLE, SONSTIGEN FESTEN BRENNSTOFFEN UND MINERALÖLERZEUGNISSEN  | 27,53  | 171,1                     | 171,7   | 204,0        | 204,4        | +19,0 + 0,2 |
| 43 8                  | EH. M. FAHRZEUGEN, MASCHINEN UND BUEROEINRICHTUNGEN  | 99,95  | 128,3                     | 129,0   | 140,3        | 141,0        | + 9,3 + 0,5 |
| 43 9                  | EH. M. SONSTIGEN WAREN   | 14,90  | 123,9                     | 119,6   | 132,5        | 132,3        | +10,6 - 0,2 |

## NACH WIRTSCHAFTSUNTERGRUPPEN UND -KLASSEN

|          |  |        |       |       |       |       |             |
|----------|--|--------|-------|-------|-------|-------|-------------|
| 43 1 *)  | EINZELHANDEL MIT NAHRUNGS- UND GENUSSMITTELN UND GEMISCHTWAREN   | 350,56 | 128,8 | 128,3 | 137,5 | 136,4 | + 6,3 - 0,8 |
|          | DARUNTER   |        |       |       |       |       |             |
| 43 10 *) | EH. M. NAHRUNGS- UND GENUSSMITTELN VERSCH. ART (OHNE AUSGEPRÄGTE<br>SCHWERPUNKT) UND GEMISCHTWAREN   | 271,50 | 128,3 | 127,8 | 137,5 | 136,6 | + 6,9 - 0,7 |
| 43 14 0  | EH. M. KARTOFFELN, GEMÜSE, OBST UND SUEDEFRUCHTEN  | 12,84  | 122,3 | 115,9 | 131,0 | 120,6 | + 4,1 - 7,9 |
| 43 14 1  | EH. M. MILCH, MILCHERZEUGNISSEN, FETTWAREN UND EIERN   | 19,93  | 132,7 | 133,1 | 141,6 | 141,8 | + 6,5 + 0,1 |
| 43 14 2  | EH. M. FISCHEN UND FISCHERZEUGNISSEN   | 2,79   | 203,3 | 200,4 | 226,3 | 223,4 | +11,5 - 1,3 |
| 43 14 4  | EH. M. SÜSSWAREN   | 3,21   | 111,0 | 111,4 | 116,9 | 117,6 | + 5,6 + 0,6 |
| 43 14 5  | EH. M. KAFFEE, TEE UND KAKAO   | 4,42   | 107,4 | 108,1 | 112,0 | 112,4 | + 4,0 + 0,4 |
| 43 16    | EH. M. GETRÄNKEN   | 5,04   | 121,9 | 122,6 | 125,9 | 126,2 | + 2,9 + 0,2 |
| 43 19    | EH. M. TABAKWAREN  | 23,94  | 130,2 | 130,3 | 131,8 | 131,9 | + 1,2 + 0,1 |
| 43 2     | EINZELHANDEL MIT BEKLEIDUNG, WAESCHE, AUSSTATTUNGS- UND SPORTARTIKELN<br>SOWIE MIT SCHUHEN   | 199,65 | 137,2 | 138,0 | 147,7 | 148,4 | + 7,5 + 0,5 |
|          | DAVON  |        |       |       |       |       |             |
| 43 20    | EH. M. TEXTILWAREN INSGESAMT   | 168,27 | 133,2 | 133,9 | 143,9 | 144,5 | + 7,9 + 0,4 |
| 43 22    | EH. M. TEXTILWAREN VERSCHIEDENER ART (OHNE AUSGEPR. SCHWERPUNKT)   | 74,88  | 132,8 | 133,6 | 143,3 | 144,0 | + 7,8 + 0,5 |
| 43 23    | EH. M. OBERBEKLEIDUNG (OHNE EH. M. WIRK- UND STRICKWAREN)  | 59,61  | 135,2 | 135,9 | 145,4 | 145,9 | + 7,4 + 0,3 |
| 43 28    | EH. M. WAESCHE, WIRK-, STRICK- UND TEXTILKURZWAREN SOWIE MIT<br>SCHNEIDERBEDARF  | 17,39  | 131,3 | 132,0 | 143,2 | 143,9 | + 9,0 + 0,5 |
| 43 28    | EH. M. SCHUHEN UND SCHUHWAREN  | 31,38  | 158,4 | 159,7 | 168,6 | 169,2 | + 5,9 + 0,4 |
| 43 3     | EINZELHANDEL MIT EISEN- UND METALLWAREN SOWIE MIT HAUSRAT UND WOHNBEDARF<br>AUS KUNSTSTOFFEN, GLAS, FEINKERAMIK UND HOLZ (A.N.G.)                    | 64,98  | 131,6 | 132,2 | 144,1 | 145,0 | + 9,7 + 0,6 |
|          | DAVON  |        |       |       |       |       |             |
| 43 30    | EH. M. EISEN-, METALL- UND KUNSTSTOFFWAREN (A.N.G.) (OHNE EH. M.<br>WAFFEN, MUNITION UND JAGDARTIKELN)   | 22,78  | 128,4 | 128,9 | 142,2 | 143,0 | +10,9 + 0,6 |
| 43 33    | EH. M. FEINBRANNTWEINER ERZEUGNISSEN UND GLASWAREN FÜR DEN HAUSHALT  | 3,64   | 137,2 | 137,6 | 152,0 | 153,0 | +11,2 + 0,7 |
| 43 36 0  | EH. M. MOBELN UND SONSTIGEN EINRICHTUNGSGEGENSTÄNDEN (OHNE EH. M.<br>GEBRAUCHTEN MOBELN UND ANTIQUITÄTEN)  | 38,56  | 132,9 | 133,6 | 144,4 | 145,4 | + 8,8 + 0,7 |
| 43 4     | EINZELHANDEL MIT ELEKTROTECHN., FEINMECH. UND OPTISCHEN ERZEUGNISSEN,<br>SCHMUCK-, LEDER-, GALANTERIE- UND SPIELWAREN<br>SOWIE MIT MUSIKINSTRUMENTEN | 54,03  | 115,2 | 116,6 | 126,2 | 126,7 | + 8,7 + 0,4 |
|          | DARUNTER   |        |       |       |       |       |             |
| 43 40    | EH. M. ELEKTROTECHN. ERZEUGNISSEN (A.N.G.), RUMFUNK-, FERNSEH- UND<br>PHONOGERÄTEN SOWIE MIT LEUCHTEN  | 27,37  | 94,1  | 94,2  | 97,9  | 98,2  | + 4,2 + 0,3 |
| 43 5     | EINZELHANDEL MIT PAPIERWAREN UND DRUCKERZEUGNISSEN   | 18,09  | 152,2 | 152,9 | 166,1 | 167,7 | + 9,7 + 1,0 |
| 43 6     | EINZELHANDEL MIT PHARMAZ., ORTHOPAED., MEDIZIN. UND KOSMETISCHEN<br>ARTIKELN SOWIE MIT PUTZ- UND REINIGUNGSMITTELN                                   | 49,48  | 137,9 | 138,7 | 147,1 | 148,4 | + 7,0 + 0,9 |
|          | DARUNTER   |        |       |       |       |       |             |
| 43 60 0  | APOTHEKEN  | 27,18  | 141,5 | 142,1 | 149,7 | 151,1 | + 6,3 + 0,9 |
| 43 60 4  | DROGERIEN  | 17,53  | 136,5 | 137,6 | 147,1 | 148,4 | + 7,8 + 0,9 |
| 43 7     | EINZELHANDEL MIT KOHLE, SONSTIGEN FESTEN BRENNST. UND MINERALÖLERZEUGN.  | 27,53  | 171,1 | 171,7 | 204,0 | 204,4 | +19,0 + 0,2 |
|          | DAVON  |        |       |       |       |       |             |
| 43 70    | EH. M. BRENNSTOFFEN  | 24,09  | 175,8 | 175,6 | 208,6 | 209,6 | +19,4 + 0,5 |
| 43 75    | EH. M. MINERALÖLERZEUGNISSEN (TANKSTELLEN-ABSATZ IN EIGENEM NAMEN)   | 3,44   | 137,6 | 144,1 | 171,4 | 168,1 | +16,7 - 1,9 |
| 43 8     | EINZELHANDEL MIT FAHRZEUGEN, MASCHINEN UND BUEROEINRICHTUNGEN  | 99,95  | 128,3 | 129,0 | 140,3 | 141,0 | + 9,3 + 0,5 |
|          | DARUNTER   |        |       |       |       |       |             |
| 43 80    | EH. M. FAHRZEUGEN, DEREN TEILEN UND ZUBEHÖR  | 77,53  | 124,2 | 124,9 | 135,7 | 136,3 | + 9,1 + 0,4 |
| 43 9     | EINZELHANDEL MIT SONSTIGEN WAREN   | 14,90  | 123,9 | 119,6 | 132,5 | 132,3 | +10,6 - 0,2 |

\*) EINSCHLIESSLICH 43 04  
EH. M. = EINZELHANDEL MIT A.N.G. = ANDERWEITIG NICHT GENANNT



# II. INDEX DER EINZELHANDELSPREISE

## B. WARENGLIEDERUNG

1962 = 100

| INDEX, INDEXGRUPPE  | NACH HAUPTGRUPPEN | WABUNGS-<br>ANTEIL<br>AN<br>GESAMT-<br>INDEX | 1973<br>DURCH-<br>SCHNITT | VERÄNDERUNG<br>AUG. 1974<br>GEGENÜBER<br>AUG. JULI<br>1973 1974<br>IN PROZENT |       |       |             |
|---|-------------------|--|---------------------------|---|-------|-------|-------------|
|   |                   |  |                           | 1973  | 1974  | AUG.  | JULI        |
| EINZELHANDEL INSGESAMT  |                   | 1000   | 131,6                     | 131,9   | 142,4 | 142,5 | + 8,0 + 0,1 |
| EINZELHANDEL OHNE DES. ERNTE-, SAISON- U. WITTERUNGSABH.<br>NAHRUNGSMITTEL SONIE OHNE BLUMEN, KOHLE U. HEIZÖL |                   | 924,85                                       | 130,7                     | 131,4   | 141,3 | 141,9 | + 8,0 + 0,4 |
| DES. ERNTE-, SAISON- U. WITTERUNGSABH. NAHRUNGSM. SONIE<br>BLUMEN, KOHLE U. HEIZÖL                            |                   | 75,15  | 142,8                     | 136,9   | 156,8 | 149,7 | + 9,3 - 4,5 |
| NAHRUNGS- UND GENUSSMITTEL  |                   | 349,64                                       | 129,0                     | 128,5   | 137,5 | 136,4 | + 8,1 - 0,8 |
| KLEIDUNG, SCHUHE  |                   | 222,30                                       | 137,5                     | 138,3   | 148,0 | 148,6 | + 7,4 + 0,4 |
| BRENNSTOFFE   |                   | 23,95  | 179,3                     | 178,9   | 213,4 | 214,4 | +19,8 + 0,5 |
| ÜBRIGE WAREN FÜR DIE HAUSHALTSFÜHRUNG   |                   | 182,67                                       | 126,8                     | 127,0   | 138,2 | 139,0 | + 9,4 + 0,6 |
| ) VERKEHRSZWECKE  |                   | 76,93  | 124,8                     | 125,8   | 138,0 | 138,4 | +10,0 + 0,3 |
| WAREN FÜR DIE KÖRPER- UND GESUNDHEITSPFLEGE   |                   | 47,07  | 140,8                     | 141,7   | 150,2 | 151,6 | + 7,0 + 0,9 |
| ) BILDUNGS- UND UNTERHALTUNGSZWECKE   |                   | 75,59  | 120,8                     | 121,3   | 129,1 | 129,9 | + 7,1 + 0,6 |
| PERSÖNLICHE AUSSTATTUNG, SONSTIGE WAREN   |                   | 21,85  | 142,7                     | 146,8   | 166,2 | 166,8 | +13,6 + 0,4 |
| NACH GRUPPEN UND UNTERGRUPPEN   |                   |  |                           |   |       |       |             |
| NAHRUNGS- UND GENUSSMITTEL  |                   | 349,64                                       | 129,0                     | 128,5   | 137,5 | 136,4 | + 8,1 - 0,8 |
| NAHRUNGSMITTEL  |                   | 264,16                                       | 131,5                     | 130,6   | 142,0 | 140,4 | + 7,5 - 1,1 |
| FLEISCH- UND FLEISCHWAREN, FISCHE UND FISCHWAREN  |                   | 42,07  | 150,2                     | 151,2   | 158,9 | 158,4 | + 4,8 - 0,3 |
| FLEISCH UND FLEISCHWAREN  |                   | 33,16  | 143,6                     | 145,0   | 150,3 | 149,8 | + 3,3 - 0,3 |
| FISCHE UND FISCHWAREN   |                   | 8,91   | 174,8                     | 174,0   | 190,7 | 190,4 | + 9,4 - 0,2 |
| EIER  |                   | 10,60  | 119,5                     | 117,4   | 115,9 | 112,7 | - 4,0 - 2,8 |
| MILCH, KÄSE, BUTTER   |                   | 52,11  | 137,0                     | 137,6   | 144,9 | 145,1 | + 5,5 + 0,1 |
| SPEISEFETTE- UND ÖLE (OHNE BUTTER)  |                   | 18,26  | 121,5                     | 120,8   | 154,6 | 155,7 | +28,9 + 0,7 |
| BROT UND BACKWAREN  |                   | 20,15  | 166,1                     | 167,3   | 184,2 | 185,2 | +10,7 + 0,5 |
| MEHL, NÄHRMITTEL, KARTOFFELERZEUGNISSE  |                   | 24,05  | 128,6                     | 129,3   | 142,9 | 143,6 | +11,1 + 0,5 |
| KARTOFFELN  |                   | 5,87   | 160,2                     | 150,5   | 176,0 | 132,4 | -12,0 -24,8 |
| GEMÜSE, OBST UND MARMELADE  |                   | 44,50  | 115,4                     | 109,2   | 123,2 | 117,9 | + 8,0 - 4,3 |
| FRISCHGEMÜSE  |                   | 12,04  | 115,3                     | 87,1  | 111,3 | 99,4  | +14,1 -10,7 |
| GEMÜSEKONSERVEN   |                   | 6,00   | 97,4                      | 97,9  | 103,8 | 104,4 | + 8,6 + 0,6 |
| FRISCHOBST  |                   | 19,87  | 119,5                     | 122,4   | 132,4 | 127,4 | + 4,1 - 3,8 |
| OBSTKONSERVEN, TROCKENOBST  |                   | 4,28   | 118,8                     | 119,6   | 136,8 | 137,6 | +18,1 + 0,6 |
| MARMELADE   |                   | 2,36   | 121,2                     | 121,1   | 131,1 | 131,3 | + 8,4 + 0,2 |
| ZUCKER, SÜSSWAREN   |                   | 37,64  | 109,6                     | 110,0   | 115,9 | 117,4 | + 8,7 + 1,3 |
| GEMÜRZE UND ÄHNLICHE BACK- UND SPEISEZUTATEN  |                   | 2,40   | 126,3                     | 127,7   | 133,0 | 133,9 | + 4,9 + 0,7 |
| ALKOHOLFREIE GETRÄNKE   |                   | 6,51   | 129,6                     | 130,4   | 133,6 | 133,7 | + 2,5 + 0,1 |
| GENUSSMITTEL  |                   | 85,48  | 121,5                     | 121,9   | 123,8 | 123,9 | + 1,6 + 0,1 |
| BOHNENKAFFEE  |                   | 18,38  | 96,5                      | 97,4  | 100,9 | 101,0 | + 3,7 + 0,1 |
| ECHTER TEE  |                   | 1,38   | 100,5                     | 100,7   | 103,1 | 103,6 | + 2,9 + 0,5 |
| ALKOHOLISCHE GETRÄNKE   |                   | 27,12  | 127,4                     | 128,1   | 131,6 | 131,9 | + 3,0 + 0,2 |
| TABAKWAREN  |                   | 38,60  | 129,9                     | 129,9   | 129,9 | 129,9 | - -         |
| KLEIDUNG, SCHUHE  |                   | 222,30                                       | 137,5                     | 138,3   | 148,0 | 148,6 | + 7,4 + 0,4 |
| OBERBEKLEIDUNG  |                   | 120,69                                       | 135,5                     | 136,1   | 146,1 | 146,5 | + 7,6 + 0,3 |
| HERREN- UND KNABENBERBEKLEIDUNG   |                   | 39,56  | 137,5                     | 138,2   | 146,8 | 147,2 | + 6,5 + 0,3 |
| DAMEN- UND MADCHENBERBEKLEIDUNG   |                   | 81,13  | 134,5                     | 135,1   | 145,7 | 146,2 | + 8,2 + 0,3 |
| SONSTIGE BEKLEIDUNG   |                   | 66,96  | 128,6                     | 129,5   | 139,3 | 140,1 | + 8,2 + 0,6 |
| SCHUHE  |                   | 32,65  | 163,3                     | 164,8   | 173,8 | 174,3 | + 5,8 + 0,3 |
| BRENNSTOFFE   |                   | 23,95  | 179,3                     | 178,9   | 213,4 | 214,4 | +19,8 + 0,5 |
| ÜBRIGE WAREN FÜR DIE HAUSHALTSFÜHRUNG   |                   | 182,67                                       | 126,8                     | 127,0   | 138,2 | 139,0 | + 9,4 + 0,6 |
| MOBEL   |                   | 40,79  | 135,2                     | 136,0   | 147,0 | 148,0 | + 8,8 + 0,7 |
| HEIMTEXTILIEN, HAUSHALTSHAESCHE   |                   | 40,24  | 123,0                     | 123,6   | 134,7 | 135,7 | + 9,8 + 0,7 |
| HEIZ- UND KOCHGERÄTE, BELEUCHTUNGSKÖRPER  |                   | 7,71   | 114,2                     | 114,5   | 121,1 | 121,8 | + 6,4 + 0,6 |
| HAUSHALTSMASCHINEN UND -GERÄTE  |                   | 43,27  | 120,6                     | 121,0   | 131,9 | 132,6 | + 9,6 + 0,5 |
| DARUNTER  |                   |  |                           |   |       |       |             |
| LANGLEBIGE, HOCHWERTIGE ELEKTR. HAUSHALTSMASCHINEN UND -GERÄTE  |                   | 14,48  | 97,7                      | 98,0  | 102,8 | 103,1 | + 5,2 + 0,3 |
| TAPETEN, FARBEN, BAUSTOFFE  |                   | 5,83   | 139,6                     | 139,8   | 162,0 | 163,3 | +16,8 + 0,8 |
| SONSTIGE WAREN FÜR DIE HAUSHALTSFÜHRUNG   |                   | 44,83  | 129,1                     | 128,0   | 139,4 | 139,9 | + 9,3 + 0,4 |
| WAREN FÜR VERKEHRSZWECKE  |                   | 76,93  | 124,8                     | 125,8   | 138,0 | 138,4 | +10,0 + 0,3 |
| KRAFTFAHRZEUGE UND FAHRRÄDER  |                   | 57,86  | 125,1                     | 125,8   | 138,5 | 139,3 | +10,7 + 0,6 |
| KRAFTSTOFFE   |                   | 4,64   | 135,8                     | 143,6   | 170,4 | 166,7 | +16,1 - 2,2 |
| SONSTIGE WAREN FÜR EIGENE KRAFTFAHRZEUGE  |                   | 14,43  | 120,0                     | 120,4   | 125,4 | 125,7 | + 4,4 + 0,2 |
| WAREN FÜR DIE KÖRPER- UND GESUNDHEITSPFLEGE   |                   | 47,07  | 140,8                     | 141,7   | 150,2 | 151,6 | + 7,0 + 0,9 |
| WAREN FÜR DIE KÖRPERPFLEGE  |                   | 12,99  | 125,1                     | 125,8   | 134,5 | 135,5 | + 7,7 + 0,7 |
| WAREN FÜR DIE GESUNDHEITSPFLEGE   |                   | 34,08  | 146,8                     | 147,8   | 156,2 | 157,7 | + 6,7 + 1,0 |
| DARUNTER  |                   |  |                           |   |       |       |             |
| PRÄPARATE ZUR INNEREN ANWENDUNG   |                   | 23,88  | 140,4                     | 140,9   | 147,9 | 149,3 | + 6,0 + 0,9 |
| WAREN FÜR BILDUNGS- UND UNTERHALTUNGSZWECKE   |                   | 75,59  | 120,8                     | 121,3   | 129,1 | 129,9 | + 7,1 + 0,6 |
| RUNDUNK-, FERNSEH- UND PHONOGERÄTE UND DEREN ZUBEHÖRTEILE   |                   | 21,32  | 83,9                      | 83,8  | 85,5  | 85,6  | + 2,1 + 0,1 |
| FOTO- UND KINOAPPARATE UND DEREN ZUBEHÖRTEILE   |                   | 5,26   | 93,9                      | 94,0  | 93,9  | 94,0  | - + 0,1     |
| BÜCHER, ZEITUNGEN, ZEITSCHRIFTEN  |                   | 11,86  | 163,0                     | 164,0   | 172,1 | 172,6 | + 5,2 + 0,3 |
| SONSTIGE WAREN FÜR BILDUNGS- UND UNTERHALTUNGSZWECKE  |                   | 37,15  | 132,4                     | 133,0   | 145,4 | 146,9 | +10,5 + 1,0 |
| PERSÖNLICHE AUSSTATTUNG, SONSTIGE WAREN   |                   | 21,85  | 142,7                     | 146,8   | 166,2 | 166,8 | +13,6 + 0,4 |
| UHREN, ECHTER SCHMUCK   |                   | 9,58   | 142,0                     | 149,0   | 178,7 | 179,0 | +20,1 + 0,2 |
| SONSTIGE PERSÖNLICHE AUSSTATTUNG  |                   | 12,27  | 143,3                     | 145,1   | 156,4 | 157,3 | + 8,4 + 0,6 |

# III. VERBRAUCHERPREISE

| WARE   | EINHEIT   | 1973        | 1974  | 1973       | 1974  |
|--|-----------|-------------|-------|------------|-------|
|  |           | AUG.        | JULI  | AUG.       | JULI  |
|  |           | PREIS IN DM |       | 1970 = 100 |       |
| NAHRUNGS- UND GENUSSMITTEL   |           |             |       |            |       |
| RINDFLEISCH ZUM KOCHEN, VON DER QUERRIPPE, WIE GEWACHSEN   | 1 KILO    | 8,11        | 7,96  | 7,91*      | 129,2 |
| RINDFLEISCH ZUM SCHMOREN BZW. BRATEN, AUS DER KEULE, OHNE KNOCHEN  | 1 KILO    | 13,35       | 13,20 | 13,14      | 132,6 |
| RINDFLEISCH, LENDENFILET   | 1 KILO    | 25,90       | 25,40 | 25,40*     | 146,2 |
| SCHWEINEBRATEN, FRISCH, SCHULTER, OHNE KNOCHEN UND FETT  | 1 KILO    | 10,70       | 10,68 | 10,45*     | 117,3 |
| SCHWEINEFLAISCH, KOTELETT, OHNE FILET  | 1 KILO    | 9,92        | 9,66  | 9,53       | 118,9 |
| SCHWEINEFLAISCH, FRISCHES BAUCHFLEISCH, WIE GEWACHSEN  | 1 KILO    | 5,29        | 5,24  | 5,10*      | 114,6 |
| SCHWEINELEBER, FRISCH  | 1 KILO    | 8,44        | 8,49  | 8,44*      | 110,9 |
| KALBFLEISCH AUS DER KEULE, OHNE KNOCHEN  | 1 KILO    | 18,01       | 18,09 | 17,97*     | 131,0 |
| HAMMELFLEISCH AUS DER KEULE, OHNE KNOCHEN  | 1 KILO    | 13,25       | 13,78 | 13,74*     | 121,8 |
| SUPPENHÜHN, KOCHFERTIG, HÄNDELSKLASSE A (TIEFKUEHLKOST)  | 1 KILO    | 3,84        | 4,07  | 4,05*      | 104,2 |
| BRATHÄHNCHEN, BRATFERTIG, HÄNDELSKLASSE A (TIEFKUEHLKOST)  | 1 KILO    | 4,50        | 4,64  | 4,63*      | 112,4 |
| ROASTBEEF  | 1 KILO    | 19,16       | 19,12 | 19,11*     | 138,2 |
| KALBSLEBERWURST, SPITZENQUALITÄT   | 1 KILO    | 11,60       | 12,34 | 12,40*     | 117,9 |
| JAGDWURST, MITTLERE QUALITÄT   | 1 KILO    | 9,96        | 10,63 | 10,62*     | 119,7 |
| STREICHMETTWURST (BRAUNSCHWEIGER ART), MITTLERE QUALITÄT   | 1 KILO    | 8,80        | 9,32  | 9,29*      | 119,3 |
| SALAMI INLÄNDISCHER HERKUNFT, UNGARISCHE ART, MITTLERE QUALITÄT  | 1 KILO    | 14,38       | 15,32 | 15,33*     | 119,5 |
| GEMACHTER SCHINKEN (HINTERSCHINKEN)  | 1 KILO    | 15,97       | 16,88 | 16,91*     | 117,9 |
| BAUCHSPECK, GERÄUCHERT, SPITZENQUALITÄT  | 1 KILO    | 7,84        | 8,27  | 8,22*      | 113,9 |
| FLEISCHSALAT IN PACKUNGEN ZU 125 G   | 125 GRAMM | 0,84        | 0,90  | 0,90*      | 114,6 |
| PLOCKWURST, EINFACHE QUALITÄT  | 1 KILO    | 10,37       | 11,08 | 11,10*     | 117,0 |
| CERVELATWURST, SPITZENQUALITÄT   | 1 KILO    | 15,61       | 16,66 | 16,68*     | 118,0 |
| SCHINKENSPECK AUS DEM VORDERSCHEINEN   | 1 KILO    | 15,55       | 16,46 | 16,46*     | 115,7 |
| EIER-NAVIOLE MIT PASTETENFÜLLUNG IN TOMATENSOSSE   | 1/1 DOSE  | 2,29        | 2,33  | 2,34*      | 102,2 |
| SEEFISCH, KABELJAU (DORSCH)  | 1 KILO    | 6,77        | 7,59  | 7,57*      | 141,8 |
| FISCHFILET, SEBLACHS   | 1 KILO    | 5,14        | 6,36  | 6,30*      | 127,9 |
| FISCHFILET, KABELJAU (DORSCH)  | 1 KILO    | 7,61        | 8,673 | 8,68*      | 141,4 |
| FISCHFILET, ROTBARSCHE/GOLDBARSCH  | 1 KILO    | 9,04        | 9,90  | 9,31*      | 137,8 |
| ROTBARSCH/GOLDBARSCH-FILET IN PACKUNGEN ZU ETWA 400 G (TIEFKUEHLKOST)  | 1 KILO    | 7,58        | 8,51  | 8,59*      | 123,3 |
| HERINGE IN TOMATENSOSSE IN DOSEN ZU 200 G  | 1 DOSE    | 1,17        | 1,29  | 1,30*      | 121,2 |
| ROLLKOPS IN KLEINEN DOSEN ODER GLASERN   | 1 KILO    | 9,09        | 10,16 | 10,22*     | 115,5 |
| BUECKLINGE MIT KOPF, UNANGEGEHEN   | 1 KILO    | 6,24        | 6,67  | 6,73*      | 125,2 |
| CELSARDINEN OHNE HAUT UND OHNE GRAETEN, IN OLIVENÖL (1/4 CLUB, 30 MM, DOSE NETTO 125 G)                        | 1 DOSE    | 1,56        | 1,61  | 1,62       | 111,0 |
| FISCHSTAEBCHEIN IN PACKUNGEN ZU ETWA 300 G (TIEFKUEHLKOST)   | 1 KILO    | 7,61        | 8,18  | 8,26*      | 114,9 |
| DEUTSCHE EIER, GÜTEKLASSE A, GEWICHTSKLASSE 3  | 1 STUECK  | 0,24        | 0,23  | 0,23*      | 124,4 |
| FRISCHE VOLLNÜCH IN STANDFESTEN PLASTIK- ODER KARTONPACKUNGEN, 3,5 PROZENT FETTGEHALT                          | 1 LITER   | 0,92        | 0,99  | 0,99*      | 127,5 |
| KONDENSIERTE MILCH, UNGEZUCKERT, 7,5 PROZENT FETTGEHALT, BEI ABNAHME VON 3 DOSEN ZU JE ETWA 170 G FUELLGEMICHT | 3 DOSEN   | 1,15        | 1,22  | 1,23*      | 119,9 |
| JOGHURT OHNE FRUCHTZUSATZ, IN PLASTIKBECHERN ODER GLASERN ZU ETWA 170 G  | 1 KILO    | 2,45        | 2,66  | 2,65*      | 123,1 |
| SAHNE, SÜSS, 30-32 PROZ. FETTGEHALT, IN PLASTIKBECHERN ZU 250 G  | 250 GRAMM | 1,34        | 1,34  | 1,34       | 107,1 |
| FRISCHE VOLLNÜCH IN PLASTIKSCHLAUCHPACKUNGEN ODER IN GLAS-FLASCHEN (OHNE PFAND), 3,5 PROZENT FETTGEHALT        | 1 LITER   | 0,92        | 0,93  | 0,93*      | 127,5 |
| SPEISEQUARR, MAGERSTUFE (MIT WENIGER ALS 10 PROZENT FETTGEHALT I.T.R.), IN PACKUNGEN ZU 250 G                  | 250 GRAMM | 0,61        | 0,671 | 0,72*      | 133,3 |
| MARZ/MAIZER KÄSE   | 1 KILO    | 4,54        | 5,28  | 5,38*      | 128,2 |
| CAMEMBERT INLÄNDISCHER HERKUNFT, 45 PROZENT FETT I.T.R., IN SCHNITTEN ZU 125 G                                 | 125 GRAMM | 1,34        | 1,42  | 1,43*      | 120,6 |
| EDAMER ODER GOUDA, 40-45 PROZENT FETT I.T.R., IN ANSCHNITT ODER IN STUECK ABGEPAKT                             | 1 KILO    | 7,88        | 8,50  | 8,55*      | 117,4 |
| EMMENTALER, 45 PROZENT FETT I.T.R., IN ANSCHNITT ODER IM STUECK ABGEPAKT                                       | 1 KILO    | 10,17       | 11,06 | 11,15*     | 115,3 |
| TILSITER, 45 PROZENT FETT I.T.R., IN ANSCHNITT ODER IM STUECK ABGEPAKT   | 1 KILO    | 8,55        | 9,06  | 9,13*      | 115,3 |
| ROQUEFORT ODER GORGONZOLA, AUSLÄNDISCHE MARKENWARE   | 1 KILO    | 13,29       | 14,41 | 14,64*     | 118,7 |
| DEUTSCHE MARKENBUTTER IN PACKUNGEN ZU 250 G  | 250 GRAMM | 1,96        | 1,94  | 1,94       | 105,0 |
| MARGARINE, DELIKATESSE-MARGARINE, IN PACKUNGEN ZU 250 G  | 250 GRAMM | 0,85        | 1,10  | 1,10       | 109,3 |
| KOKOSFETT IN PLATTEN, MARKENWARE   | 1 KILO    | 3,52        | 4,84  | 4,91*      | 111,1 |
| SCHWEINESCHMALZ INLÄNDISCHER HERKUNFT  | 1 KILO    | 2,45        | 2,76  | 2,77*      | 109,4 |
| PFLANZENÖL (KEIN OLIVENÖL) IN DOSEN ODER FLASCHEN, MITTLERE QUALITÄT   | 1 LITER   | 2,47        | 3,27  | 3,35*      | 112,3 |
| OLIVENÖL IN 410-CCM-DOSEN, GUTE MARKENWARE   | 1 LITER   | 6,85        | 7,76  | 7,87*      | 104,8 |
| ORTSUEBLICHES ROGGENBROT   | 1 KILO    | 1,70        | 1,90  | 1,92       | 131,4 |
| MELLES MISCHBROT   | 1 KILO    | 1,74        | 1,95  | 1,96*      | 129,2 |
| DUNKLES MISCHBROT  | 1 KILO    | 1,71        | 1,90  | 1,92       | 129,0 |
| WEISSBROT  | 1 KILO    | 2,16        | 2,41  | 2,42*      | 128,3 |
| SCHNITTBROT, ROGGEN-VOLLKORNBROT, IN PACKUNGEN ZU 500 G  | 500 GRAMM | 1,18        | 1,33  | 1,33       | 129,7 |
| SCHNITTBROT, TRASTBROT, IN PACKUNGEN ZU 500 G  | 500 GRAMM | 1,42        | 1,50  | 1,50*      | 120,5 |
| ZWIEBACK IN PACKUNGEN ZU ETWA 250 G, MARKENWARE  | 1 KILO    | 4,24        | 4,41  | 4,43*      | 105,8 |
| KLEINGEBÄCK, MASSERWARE (SENNEL, BROETCHEN UND DGL.)   | 1 KILO    | 2,74        | 3,06  | 3,07*      | 124,9 |
| EINFACHES HEFEBÄCK (HÄHNCHEN, NICKELCHEN, SCHNECKEN U. DGL.)   | 1 STUECK  | 0,34        | 0,39  | 0,39*      | 139,3 |
| PANIERMEHL, IN PACKUNGEN ZU ETWA 200 G, MARKENWARE   | 1 KILO    | 3,17        | 3,19  | 3,19*      | 115,0 |
| TORTENBODEN, BISKUIT, DURCHMESSER ETWA 28 CM   | 1 STUECK  | 2,13        | 2,27  | 2,29*      | 109,7 |
| KÄSESCHNITTORTE, HOHE 6 CM, DURCHMESSER ETWA 28 CM   | 1 TORTE   | 17,76       | 19,23 | 19,31      | 116,3 |
| SANDKUCHEN IN KASTENFORM, OHNE SCHOKOLADENGUSS, ETWA 500 G   | 1 KUCHEN  | 3,02        | 3,22  | 3,22*      | 115,0 |
| BLAETTERTEIG, BACKFERTIG, IN PACKUNGEN ZU ETWA 300 G (TK-KOST)   | 1 KILO    | 6,05        | 6,29  | 6,29       | 104,7 |
| GEBÄCKMISCHUNG (Z.B. MURBE-, SPRITZGEBÄCK, SCHNITTWAFELN MIT/OHNE SCHOKOLADE) IN PACKUNGEN ZU ETWA 200 G       | 1 KILO    | 8,09        | 8,72  | 8,71*      | 107,1 |
| SALZSTÄBCHEN IN BEUTELN ZU ETWA 130 G  | 1 KILO    | 6,06        | 6,38  | 6,41*      | 121,4 |
| WEIZENMEHL, TYPE 405, IN PACKUNGEN ZU 1 KG   | 1 KILO    | 1,06        | 1,09  | 1,10       | 106,9 |
| WEIZENGRIESS (KEIN KINDERGRIESS) IN PACKUNGEN ZU 500 G   | 500 GRAMM | 0,89        | 1,05  | 1,06*      | 117,0 |
| LANGKORNGREIS, GLASIERT, IN PACKUNGEN ZU 500 G   | 500 GRAMM | 1,34        | 1,68  | 1,70*      | 119,7 |
| REIS IN KOCHBEUTEL IN PACKUNGEN ZU 250 G   | 250 GRAMM | 0,89        | 1,06  | 1,08*      | 109,8 |
| LINSEN, MITTLERE GROESSE, IN PACKUNGEN ZU 500 G  | 500 GRAMM | 1,30        | 1,82  | 1,84*      | 117,1 |
| SPEISEERBSEN, TROCKEN, GELB ODER GRÜN, UNGESCHAELT, IN PACKUNGEN ZU 500 G, I. SORTE                            | 500 GRAMM | 0,92        | 1,69  | 1,73*      | 110,2 |
| KINDER-HAFERKOST IN PACKUNGEN ZU 200 BZW. 400 G  | 1 KILO    | 6,49        | 6,77  | 6,77*      | 105,5 |
| KINDERKOST, GEMISCHT MIT FLEISCH, PUERLIERT, IN GLASERN ZU 190 G   | 190 GRAMM | 1,18        | 1,23  | 1,23*      | 102,3 |
| HAFERFLOCKEN, I. SORTE, IN PACKUNGEN ZU ETWA 500 G, MARKENWARE   | 1 KILO    | 2,59        | 2,60  | 2,60*      | 118,5 |
| EIERNUDELN, EINFACHE QUALITÄT, IN PACKUNGEN ZU 500 G   | 500 GRAMM | 1,54        | 1,54  | 1,54*      | 115,6 |
| SPEISESTÄRKE, IN PACKUNGEN ZU ETWA 400 G, MARKENWARE   | 1 KILO    | 2,95        | 2,98  | 2,98*      | 117,9 |
| PUDDINGPULVER ZUM KOCHEN, VANILLEGESCHMACK, IN BEUTELN ZU ETWA 45 G, MARKENWARE                                | 100 GRAMM | 0,54        | 0,54  | 0,54       | 116,6 |
| FERTIGE SUPPEN IN BEUTELN, Z.B. RINDFLEISCHSUPPE, BEUTEL FUER 4 TELLER, MARKENWARE                             | 1 BEUTEL  | 0,79        | 0,80* | 0,80*      | 116,3 |
| CORNFLAKES, IN PACKUNGEN ZU ETWA 350 G, MARKENWARE   | 1 KILO    | 6,15        | 6,17* | 6,17*      | 127,6 |
| FRISCHEI-NUDELN, MARKENWARE IN PACKUNGEN ZU 250 G  | 250 GRAMM | 1,33        | 1,33  | 1,33       | 133,2 |
| SUPPENWUERZE, IN FLASCHEN ZU 250 G, MARKENWARE   | 250 GRAMM | 1,71        | 1,72* | 1,72*      | 108,6 |

ZU DEN ABSOLUTEN PREISANGABEN BITTE ERLÄUTERUNGEN, ABSCHNITT 3 A., BEACHTEN

# III. VERBRAUCHERPREISE

| WARE   | EINHEIT     | 1973  | 1974  | 1973   | 1974  |            |
|--|-------------|-------|-------|--------|-------|------------|
|  |             | AUG.  | JULI  | AUG.   | AUG.  | 1970 = 100 |
| PREIS IN DM  |             |       |       |        |       |            |
| NOCH NAHRUNGS- UND GENUSSMITTEL  |             |       |       |        |       |            |
| SUPPE IN DOSEN, GUTE QUALITÄT Z.B. OCHSENSCHWANZSUPPE, DOSE ZU ETWA 400 G INHALT, MARKENWARE                                       | 1 KILLO     | -     | 4,33  | 4,35   | 119,5 | 117,2      |
| VORGEFERTIGTE KARTOFFELKLECKE IN PACKUNGEN ZU ETWA 450 G   | 1 KILLO     | 5,67  | 5,67  | 5,89*  | 111,7 | 115,9      |
| BABY-MILCHNÄHRUNG, PULVERFORM, IN PACKUNGEN ZU ETWA 200 G, MARKENWARE  | 1 KILLO     | -     | 10,75 | 10,77* | 119,6 | 131,9      |
| KARTOFFELN, IN 2 1/2-KG-PACKUNGEN, HANDELSKLASSE I   | 2 1/2 KILLO | -     | 1,37  | 1,59   | 109,0 | 133,7      |
| WEISSKÖHL, HANDELSKLASSE I   | 1 KILLO     | 0,80  | 1,10  | 0,89*  | 107,2 | 145,0      |
| WIRTSCHAFTSKÖHL, HANDELSKLASSE I   | 1 KILLO     | 0,83  | 1,18  | 0,95*  | 97,2  | 133,2      |
| BLUMENKÖHL, 15 BIS 20 CM AUFLAGEDURCHMESSER, HANDELSKLASSE I   | 1 KILLO     | 1,45  | 1,57  | 1,54*  | 110,8 | 123,6      |
| ROTKÖHL (BLAUHÄUT), HANDELSKLASSE I  | 1 KILLO     | 0,85  | 1,27  | 0,95*  | 98,3  | 145,9      |
| MOHRKÜBEN (SPREISEMEHREN, GELBE KÜBEN, WURZELN), HANDELSKL. I  | 1 KILLO     | 1,23  | 1,43  | 1,20*  | 132,9 | 152,6      |
| OPINAT, HANDELSKLASSE I  | 1 KILLO     | -     | 1,65  | -      | -     | 129,0      |
| KOPFSALAT, HANDELSKLASSE I   | 1 KILLO     | 1,66  | 1,41  | 1,64*  | 77,0  | 69,6       |
| LAUCH (PORREE), HANDELSKLASSE A  | 1 KILLO     | 2,06  | 2,36  | 2,55*  | 123,8 | 201,9      |
| ZWIEBELN, HANDELSKLASSE I  | 1 KILLO     | 1,38  | 1,49  | 1,31*  | 108,1 | 116,7      |
| GRÜNE BOHNEN, HANDELSKLASSE I  | 1 KILLO     | 2,00  | 2,40  | 2,70*  | 85,4  | 146,4      |
| ERBSEN (SCHOTEN), HANDELSKLASSE I  | 1 KILLO     | -     | 2,79  | 2,70*  | -     | 155,0      |
| TOMATEN, HANDELSKLASSE I   | 1 KILLO     | 1,45  | 2,11  | 1,80*  | 67,6  | 99,8       |
| GRÜNE PAPRIKASCHOTEN   | 1 KILLO     | 1,82  | 3,81  | 2,54*  | 53,5  | 105,5      |
| SALATGURKEN (TREIBHAUSWARE), HANDELSKLASSE I   | 1 KILLO     | 1,28  | 1,41  | 1,46*  | 71,8  | 79,3       |
| TOMATENMARK, DREIFACH KONZENTRIERT, IN TUBEN ZU 100 G  | 100 GRAMM   | 0,65  | 0,67  | 0,77*  | 116,4 | 133,5      |
| GEMÜSEKONSERVEN, JUNGE ERBSEN (MARKERERBSEN), FEIN, EWG-NORM   | 1/1 DOSE    | 1,26  | 1,33  | 1,35   | 98,8  | 105,0      |
| GEMÜSEKONSERVEN, GRÜNE BOHNEN (BRECHBOHNEN), EWG-NORM  | 1/1 DOSE    | 1,09  | 1,19  | 1,20*  | 101,3 | 109,3      |
| GEMÜSEKONSERVEN, FRISCHGEMÜSE-MISCHUNG MIT KAROTTEN  | 1/1 DOSE    | 1,33  | 1,43  | 1,44*  | 101,7 | 107,1      |
| GEMÜSEKONSERVEN, SPARGELABSCHNITTE, IMPORTWARE   | 1/1 DOSE    | 2,58  | 2,99  | 3,03*  | 112,9 | 122,6      |
| DELIKATESSENKURKEN IN GLÄSERN (NICHT IN SCHEIBEN)  | 1/1 GLAS    | 1,53  | 1,52  | 1,52*  | 113,6 | 115,1      |
| SPINAT IN PACKUNGEN ZU ETWA 450 G (TIEFKUEHLKOST)  | 1 KILLO     | 2,45  | 2,61  | 2,60*  | 111,7 | 117,0      |
| SUPPENGEMÜSE IN PACKUNGEN ZU ETWA 300 G (TIEFKUEHLKOST)  | 1 KILLO     | 4,32  | 4,42  | 4,43*  | 106,0 | 108,4      |
| TOMATENKETCHUP IN FLASCHEN ZU ETWA 340 G   | 1 KILLO     | 3,17  | 3,46  | 3,46*  | 109,0 | 115,6      |
| SAUERKRAUT, IN 1/1 DOSEN, MARKENWARE   | 1/1 DOSE    | -     | 1,57  | 1,58*  | 106,9 | 109,2      |
| INLAENDISCHE TAFELAPFEL, HANDELSKLASSE I   | 1 KILLO     | 1,81  | 1,56  | 1,77*  | 194,8 | 154,0      |
| INLAENDISCHE TAFELAPFEL, HANDELSKLASSE II  | 1 KILLO     | -     | -     | -      | -     | -          |
| AUSLAENDISCHE TAFELAPFEL, HANDELSKLASSE I  | 1 KILLO     | 2,47  | 2,07  | 2,29*  | 177,9 | 147,7      |
| QUESSKIRSCHEN, HANDELSKLASSE I   | 1 KILLO     | -     | 3,81  | -      | -     | 189,6      |
| PFLAUMEN ODER ZWETSCHGEN, HANDELSKLASSE I  | 1 KILLO     | 2,11  | 2,49  | 2,01*  | 263,6 | 262,7      |
| ERDBEEREN (KEINE TREIBHAUSWARE), HANDELSKLASSE I   | 1 KILLO     | -     | 3,98  | -      | -     | 153,2      |
| WEINTRAUBEN (DATTELTRAUBEN), FREILANDWARE, HANDELSKLASSE I   | 1 KILLO     | 2,30  | -     | 2,78*  | 84,3  | -          |
| AUSLAENDISCHE PFIRSICHE, HANDELSKLASSE I   | 1 KILLO     | 2,06  | 2,27  | 2,21*  | 102,5 | 113,3      |
| ZITRONEN, HANDELSKLASSE I  | 1 KILLO     | 2,23  | 2,07  | 2,05*  | 126,6 | 118,5      |
| APFELSIMEN OHNE KERNE, HANDELSKLASSE I   | 1 KILLO     | 1,66  | 1,72  | 1,86*  | 119,6 | 125,0      |
| BANANEN, REIFE MARKENWARE  | 1 KILLO     | 1,24  | 1,30  | 1,35*  | 89,6  | 92,8       |
| PAMPULMUSEN  | 1 KILLO     | 1,77  | 1,92  | 1,98*  | 115,0 | 124,4      |
| SULTANINEN IN BEUTELN ZU 250 G, MITTLERE SORTE   | 250 GRAMM   | 0,86  | 1,31  | 1,31*  | 123,8 | 174,1      |
| ERDNUSSE, GESCHÄLT, GESALZEN, IN BEUTELN ZU ETWA 100 G   | 1 KILLO     | 5,32  | 5,80  | 5,93*  | 106,5 | 113,0      |
| SÜESSE MANDELN IN KLEINEN BEUTELN  | 1 KILLO     | 12,26 | 15,19 | 15,26* | 108,7 | 126,0      |
| OBSTKONSERVEN, APFELNUS IN GLÄSERN ODER DOSEN, I. QUALITÄT   | 1/1 GLAS/DO | 1,12  | 1,07  | 1,06*  | 124,9 | 120,1      |
| OBSTKONSERVEN, PFIRSICHE   | 1/1 DOSE    | 1,68  | 1,83  | 1,84*  | 103,3 | 111,7      |
| OBSTKONSERVEN, ANANAS IN SCHEIBEN, GUTE QUALITÄT   | 1/1 DOSE    | 1,73  | 1,98  | 2,00*  | 100,5 | 113,5      |
| ERDBEEREN IN PACKUNGEN ZU ETWA 300 G (TIEFKUEHLKOST)   | 1 KILLO     | 8,29  | 8,22  | 8,24*  | 104,1 | 105,0      |
| EINFUCHT-KONFITUREN IN GLÄSERN MIT 450 G INHALT, MITTLERE QUALITÄT   | 1 GLAS      | 1,39  | 1,52  | 1,53*  | 113,6 | 123,0      |
| ZUCKER, KRISTALLRAFFINADE, IN PACKUNGEN ZU 1 KG, EWG-KATEGORIE I   | 1 KILLO     | 1,30  | 1,35  | 1,38   | 112,0 | 116,7      |
| DEUTSCHER INKERNHONIG IN GLÄSERN ZU ETWA 500 G, MARKENWARE   | 1 KILLO     | 9,25  | 10,57 | 10,59* | 109,0 | 120,1      |
| AUSLAENDISCHE STENENHONIG IN GLÄSERN ZU ETWA 500 G, MITTLERE QUALITÄT  | 1 KILLO     | -     | -     | -      | -     | -          |
| FRUCHTBOMMELN, UNGEFUELLT, IN BEUTELN  | 1 KILLO     | 5,66  | 7,03  | 7,11*  | 125,5 | 141,8      |
| PFEEFERMINZBOMMELN IN ROLLEN   | 100 GRAMM   | 0,51  | 0,55  | 0,55*  | 113,5 | 120,0      |
| SCHOKOLADE IN TAFELN, EINWACHE QUALITÄT  | 1 ROLLE     | 0,28  | 0,30  | 0,30*  | 112,5 | 119,1      |
| MILCHSCHOKOLADE IN TAFELN, MARKENWARE  | 100 GRAMM   | 0,68  | 0,71  | 0,72*  | 108,8 | 114,4      |
| PRALINEN IN PACKUNGEN ZU 250 G, EINFACHE AUFMACHUNG, MARKENWARE  | 100 GRAMM   | 0,92  | 0,94  | 0,94*  | 102,1 | 104,2      |
| EISCREME, FUERT-PUECKLER-ART, HAUSHALTSPACKUNG ZU ETWA 0,5 L   | 250 GRAMM   | 3,36  | 3,60  | 3,63*  | 109,9 | 115,7      |
| KAKAO, SCHWACH ENTOEFT, IN PACKUNGEN ZU 125 G, MARKENWARE  | 1 LITER     | 4,22  | 4,32  | 4,30   | 108,9 | 110,2      |
| KAKAO-SCHNELLGETRAENK IN PACKUNGEN ZU ETWA 400 G   | 125 GRAMM   | 1,11  | 1,14  | 1,14*  | 102,9 | 105,8      |
| GENAHLER WEISSER PEEFER IN STREUDOSEN ODER GLÄSERN, MIT EINEM FUELLGEWICHT VON ETWA 40 G   | 1 KILLO     | 6,28  | 6,35  | 6,39*  | 100,6 | 102,7      |
| ROSENPAPRIKA IN STREUDOSEN ODER GLÄSERN  | 100 GRAMM   | 2,30  | 2,82  | 2,56*  | 108,2 | 114,9      |
| SPEISESALT, OHNE ZUSATZ, IN PACKUNGEN ZU 500 G   | 100 GRAMM   | 2,32  | 2,52  | 2,54*  | 107,3 | 112,8      |
| MAYONNAISE, 80 PROZENT FERTIGHEIT, IN GLÄSERN ZU 250 G   | 500 GRAMM   | 0,32  | 0,35  | 0,35*  | 115,9 | 128,1      |
| SEMF, IN GLÄSERN ZU ETWA 250 G   | 250 GRAMM   | 1,41  | 1,48  | 1,50   | 107,7 | 113,4      |
| WEINSSIG, IN FLASCHEN ZU 0,7 L, MARKENWARE   | 1 KILLO     | -     | 4,83  | 4,85   | 117,4 | 120,2      |
| BACKPULVER, IN PACKUNGEN ZU ETWA 6 BEUTELN, MARKENWARE   | 0,7 LITER   | -     | -     | 1,29   | 119,4 | 125,1      |
| SUESSTOFF-VAULETTEEN, IN PACKUNGEN ZU 100 STUECK   | 1 PACKUNG   | -     | 0,94  | 0,93   | 115,2 | 116,7      |
| APFELSAPF, NATURREIN, IN 0,7- ODER 1-L-EINWEG-FLASCHEN (SONST OHNE FLASCHENPFAND), MITTLERE QUALITÄT                               | 1 PACKUNG   | -     | 1,44  | 1,45   | 111,0 | 115,8      |
| ORANGENSAPF, REIN, UNKONZENTRIERT, UNGESUESST, IN 0,7- ODER 1-L-EINWEG-FLASCHEN (SONST OHNE FLASCHENPFAND), KEINE REFORMHAUSWARE   | 1 LITER     | 1,14  | 1,11  | 1,10*  | 145,9 | 143,4      |
| TRAUBENSAPF, WEISS, IN 0,7-L-EINWEG-FLASCHEN (SONST OHNE FLASCHENPFAND), KEINE REFORMHAUSWARE                                      | 1 LITER     | 1,50  | 1,46  | 1,46*  | 98,1  | 98,6       |
| JOHANNISBEERSAPF, SCHWARZ, SUESSTOST, IN 0,7-L-EINWEG-FLASCHEN (SONST OHNE FLASCHENPFAND), MITTLERE QUALITÄT, KEINE REFORMHAUSWARE | 0,7 LITER   | 1,28  | 1,37  | 1,38*  | 112,2 | 118,8      |
| HIMBEERSIRUP IN 0,5-L-FLASCHEN   | 0,7 LITER   | 1,66  | 1,71  | 1,72*  | 118,4 | 122,3      |
| FRUCHTSAPFGETRAENK, KOHLNUSAEUREHALTIG, IN 0,7-L-FLASCHEN, OHNE FLASCHENPFAND  | 0,5 LITER   | 1,65  | 1,71  | 1,71*  | 107,4 | 110,9      |
| ERFRISCHUNGSGETRAENK, KORFEINHALTIG (KEIN FRUCHTSAPFGETRAENK), IN 0,2 BIS 0,95-L-FLASCHEN, OHNE FLASCHENPFAND                      | 0,7 LITER   | 0,74  | 0,76  | 0,76*  | 112,3 | 115,7      |
| EINFACHES TAFELWASSER, OHNE GESCHMACK (KEIN KURBRUNNEN), IN 0,7-L-FLASCHEN, OHNE FLASCHENPFAND                                     | 1 LITER     | 1,30  | 1,28  | 1,28   | 116,8 | 116,2      |
| KAFFEE-ERSATZ IN PACKUNGEN ZU 250 G  | 0,7 LITER   | 0,53  | 0,54  | 0,53*  | 115,1 | 116,8      |
| PFEEFERMINZTEE IN AUFGUSSBEUTELN ZU 2,5 G, IN PACKUNGEN MIT ETWA 10 BEUTELN  | 250 GRAMM   | 0,98  | 1,07  | 1,07   | 118,8 | 128,1      |
| BOHNENKAFFEE, GEROSTET, IN PACKUNGEN ZU 250 G, MITTL. QUAL.  | 10 BEUTEL   | 0,97  | 0,97  | 0,97   | 106,9 | 107,8      |
| BOHNENKAFFEE, KOFFEINFREI, IN PACKUNGEN ZU 200 G   | 250 GRAMM   | 4,22  | 4,36  | 4,37*  | 101,8 | 105,3      |
| INSTANT BOHNENKAFFEE IN GLÄSERN ZU 50 G  | 200 GRAMM   | 4,31  | 4,51  | 4,52*  | 102,3 | 107,2      |
| SCHWARZER CEYLON-TEE (ORANGE-PEKOE), IN PACKUNGEN ZU 50 G, MITTLERE QUALITÄT (OHNE GRUS UND SPITZEN)                               | 50 GRAMM    | 2,92  | 3,12  | 3,14*  | 107,0 | 111,6      |
| SCHWARZER TEE IN AUFGUSSBEUTELN ZU 1,75 G, IN PACKUNGEN MIT ETWA 10 BEUTELN  | 50 GRAMM    | 1,45  | 1,50  | 1,50*  | 107,3 | 110,9      |
|  | 10 BEUTEL   | 0,98  | 0,99  | 1,00*  | 106,9 | 108,3      |

ZU DEN ABSOLUTEN PREISANGABEN BITTE ERLÄUTERUNGEN, ABSCHNITT 3 A., BEACHTEN

# III. VERBRAUCHERPREISE

| WARE, LEISTUNG   | EINHEIT    | 1973              | 1974  | 1973   | 1974       |       |
|--|------------|-------------------|-------|--------|------------|-------|
|  |            | AUG.              | JULI  | AUG.   | AUG.       |       |
|  |            | P R E I S I N D M |       |        | 1970 = 100 |       |
| NOCH NAHRUNGS- UND GENUSSMITTEL  |            |                   |       |        |            |       |
| FLASCHENBIER, GAENGIGSTE SORT, 11 BIS 14 PROZENT STAMMWUERZE-<br>GEBALT, OHNE FLASCHENPFAND            | 1 LITER    | 1,46              | 1,49  | 1,50*  | 116,0      | 119,6 |
| DOPPELKORN ODER TAFELAUQUAT, 38 PROZENT, IN 0,7-L-FLASCHEN   | 0,7 LITER  | 8,32              | 8,50  | 8,50*  | 118,1      | 121,0 |
| WEINBRAND IN 0,7-L-FLASCHEN, MITTLERE QUALITAET, MARKENWARE  | 0,7 LITER  | 9,62              | 9,77  | 9,77*  | 123,4      | 125,7 |
| LIKÖR, CHERRY BRANDY, IN 0,7-L-FLASCHEN, MARKENWARE  | 0,7 LITER  | 10,11             | 10,27 | 10,29* | 113,1      | 114,8 |
| SCOTCH WHISKY IN 0,7-L-FLASCHEN, GUTE IMPORTWARE   | 0,7 LITER  | 14,97             | 14,90 | 14,87* | 112,5      | 113,2 |
| WEISSWEIN, INLAENDISCH, TAFELWEIN, IN 0,7-L-FLASCHEN,<br>LETZTER JAHRGANG, EINFACHE GAENGIGE QUALITAET | 0,7 LITER  | 2,82              | 2,89  | 2,88*  | 114,6      | 118,6 |
| ROTWEIN, AUSLAENDISCH, TAFELWEIN, IN 0,7- ODER 1-L-FLASCHEN,<br>EINFACHE GAENGIGE QUALITAET            | 1 LITER    | 2,34              | 2,50  | 2,50*  | 113,0      | 122,7 |
| SCHAUMWEIN (INCL. STEUER) IN 0,75-L-FLASCHEN, MARKENWARE<br>(KEIN OBSTSCHAUMWEIN)                      | 0,75 LITER | 6,61              | 6,49  | 6,48*  | 102,0      | 102,3 |
| SCHAUMWEIN (INCL. STEUER) IN 0,75-L-FLASCHEN, EINFACHE QUALITAET<br>(KEIN OBSTSCHAUMWEIN)              | 0,75 LITER | 4,23              | 4,24  | 4,23*  | 104,0      | 104,8 |
| ZIGAREN, MITTLERE PREISLAGE  | 1 STUECK   | 0,30              | 0,30  | 0,30   | 100,0      | 100,0 |
| ZIGARETTEN, GAENGIGSTE PREISLAGE   | 20 STUECK  | 2,20              | 2,20  | 2,20   | 121,5      | 121,5 |
| ZIGARETTEN, MITTLERE PREISLAGE   | 20 STUECK  | 2,30              | 2,30  | 2,30   | 115,0      | 115,0 |
| TABAK, FEINSCHNITT, GAENGIGE PREISLAGE   | 50 GRAMM   | 1,80              | 1,80  | 1,80   | 120,0      | 120,0 |
| ZIGARILLOS, UNTERE PREISLAGE   | 10 STUECK  | 1,25              | 1,25  | 1,25   | 113,7      | 113,7 |
| ZIGAREN, OBERE PREISLAGE   | 1 STUECK   | 0,50              | 0,50  | 0,50   | 100,0      | 100,0 |
| ZIGARETTEN, OBERE PREISLAGE  | 20 STUECK  | 2,50              | 2,50  | 2,50   | 113,6      | 113,6 |

## KLEIDUNG, SCHUHE

|   |          |        |        |         |       |       |       |
|---|----------|--------|--------|---------|-------|-------|-------|
| STRASSENANZUG FUER HERREN, ZWEITEILIG, REINE SCHURMWOLLE (MIT<br>WOLLSIEGEL), VORDERHOSENPUTTER, GUTE VERARBEITUNG, GR. 48  | 1 STUECK | 249,00 | 254,00 | 264,00* | 119,6 | 127,3 | 127,5 |
| STRASSENANZUG FUER HERREN, ZWEITEILIG, MISCHEGEBE AUS 55 PROZENT<br>KUNSTFASER UND 45 PROZENT REINER SCHURMWOLLE, MITTLERE QUALITAET<br>GR. 48  | 1 STUECK | 219,00 | 223,00 | 234,00* | 119,2 | 127,0 | 127,5 |
| HERREN-MANTEL, SPORTLICH, MISCHEGEBE AUS 67 PROZENT KUNSTFASER<br>UND 33 PROZENT BAUMWOLLE, MITTLERE QUALITAET, GR. 48  | 1 STUECK | 135,00 | 145,00 | 146,00* | 126,2 | 136,5 | 136,9 |
| REGENMANTEL, NYLON, MIT RUECKENGITTER, GR. 48   | 1 STUECK | 25,20  | 27,50  | 27,60*  | 107,7 | 111,4 | 111,7 |
| SPORTSAKKO, HARRIS TWEED, GUTE QUALITAET, GR. 48  | 1 STUECK | 190,00 | 165,00 | 157,00  | 125,9 | 133,3 | 134,0 |
| HERREN-HOSE, KUNSTFASER MIT SCHURMWOLLE, GAENGIGE QUALITAET, GR.48  | 1 STUECK | 58,90  | 64,10  | 64,30*  | 126,7 | 136,9 | 137,4 |
| BERUFSANZUG, ZWEITEILIG, KOEPER ODER DREI, INDIANTHREN,<br>SAMPUR, GR. 48   | 1 STUECK | 30,30  | 34,70  | 34,50*  | 120,1 | 133,1 | 133,9 |
| KNABEN-ANZUG MIT LANGER HOSE, SPORTFORM, WOLLE, GUTE QUALITAET,<br>GR. 152  | 1 STUECK | 122,00 | 129,00 | 130,00* | 122,9 | 129,6 | 130,0 |
| NIETENHOSE FUER KNABEN, BLUE JEANS, BAUMWOLLE, KOEPER, GR. 152  | 1 STUECK | 17,59  | 20,30  | 20,40*  | 118,8 | 131,5 | 131,8 |
| HERREN-WESTE MIT LANGEM ARM, REINE SCHURMWOLLE, GUTE QUALITAET,<br>FEINE STRICKART, GR. 50  | 1 STUECK | 56,80  | 61,60  | 61,80*  | 118,4 | 128,5 | 128,8 |
| KNABEN-PULLOVER MIT LANGEM ARM, WOLLE, GAENGIGE QUALITAET,<br>GROBE STRICKART, GR. 152  | 1 STUECK | 30,30  | 30,30  | 30,20*  | 115,2 | 121,5 | 121,9 |
| BADENMANTEL FUER HERREN, VELOURS, BAUMWOLLE, GUTE QUALITAET, GR.48  | 1 STUECK | 80,70  | 87,60  | 88,40   | 115,5 | 124,7 | 125,9 |
| ANORAK MIT KAPUZE, MISCHEGEBE AUS 67 PROZENT KUNSTFASER UND<br>33 PROZENT BAUMWOLLE, MITTLERE QUALITAET, GR. 152  | 1 STUECK | 50,70  | 54,60  | 54,70   | 114,4 | 120,4 | 120,5 |
| DAMEN-KOSTUEN, REINE SCHURMWOLLE (MIT WOLLSIEGEL), KAHNGARN ODER<br>TWEED, GANZ AUF TAFT GEFUETTERT, KLASSISCHE FORM MIT NUR GE-<br>RINGEN MODISCHEN VARIANTEN, GUT VERARBEITET, GR. 44                   | 1 STUECK | 206,00 | 221,00 | 222,00* | 122,8 | 132,3 | 132,7 |
| DAMEN-KLEID MIT LANGEM ARM, ZWEITEILIG (JACKE UND ROCK), STRICK-<br>JERSEY AUS 100 PROZENT KAHNGARNWOLLE, GANZ AUF TAFT GEFUETTERT,<br>MOEGLICHT GLATTER STYL, GUT VERARBEITET, GR. 44                    | 1 STUECK | 159,00 | 167,00 | 168,00* | 122,2 | 129,8 | 130,2 |
| DAMEN-KLEID MIT HALBEM ODER DREI-QUIERTELLANGEM ARM, AUS HOEHER-<br>WERTIGER KUNSTFASER, GUTE QUALITAET, OHNE BESONDERE APPLIKA-<br>TION, GERADER SCHNITT UND GUT VERARBEITET, GR. 44                     | 1 STUECK | 106,00 | 112,00 | 112,00* | 125,4 | 134,8 | 135,3 |
| DAMEN-ROCK OHNE FALTEN, KUNSTFASER MIT WOLLE GEMISCHT, AUF TAFT<br>GEFUETTERT, GLATT, GAENGIGE QUALITAET, EINFACH VERARBEITET,<br>GR. 44  | 1 STUECK | 42,50  | 47,00  | 47,30*  | 126,0 | 138,2 | 139,4 |
| SPORTBLUSE MIT KURZEM ARM, BAUMWOLLE, PFLEGELEICHT, EINFACH<br>VERARBEITET, GR. 44  | 1 STUECK | 26,70  | 29,30  | 29,10*  | 128,8 | 139,8 | 138,9 |
| MAEDCHEN-KLEID MIT HALBEM ODER DREI-QUIERTELLANGEM ARM, ORALON,<br>TREVIRA, DILOEN ODER AEHNLICHE KUNSTFASER, GAENGIGE QUALITAET,<br>GERADER SCHNITT UND GUT VERARBEITET, GR. 128                         | 1 STUECK | 43,80  | 44,60  | 44,60*  | 115,8 | 122,0 | 122,0 |
| MAEDCHEN-KLEID MIT HALBEM ODER LANGEM ARM, BAUMWOLLESTOFF HOCH-<br>VEREDELTE (WASCHKLEID), GAENGIGE QUALITAET, GERADER SCHNITT<br>UND GUT VERARBEITET, GR. 128  | 1 STUECK | 32,10  | 35,40  | 35,60*  | 120,0 | 127,1 | 127,7 |
| DAMEN-PULLOVER MIT LANGEM ODER DREI-QUIERTELLANGEM RAGLANARM,<br>REINE SCHURMWOLLE, GAENGIGE LEICHTE QUALITAET, FEINE STRICKART,<br>KLASSISCHE FORM, HOCHGESCHLOSSEN, GUT VERARBEITET, GR. 44             | 1 STUECK | 41,90  | 45,90  | 46,10*  | 121,7 | 134,5 | 135,1 |
| KLEIDERSCHUERZE MIT HALBEM ARM, NORMALE LAENGE, BAUMWOLLE,<br>PFLEGELEICHT, GAENGIGE QUALITAET, GR. 44  | 1 STUECK | 21,10  | 23,30  | 23,40*  | 117,8 | 130,7 | 131,3 |
| KASACK-SCHUERZE FUER DAMEN, DREI-QUIERTELLANG, KUNSTFASER, GR. 44   | 1 STUECK | 17,89  | 18,89  | 18,95   | 113,6 | 120,0 | 120,4 |
| MAEDCHEN-TRAININGSANZUG, GUTES ELASTISCHES KUNSTFASERMATERIAL,<br>EINFARBIG, GLATTER STYL, GR. 128  | 1 STUECK | 38,20  | 40,30  | 40,50   | 110,2 | 115,8 | 116,6 |
| DAMEN-KLEIDERSTOFF, EINFARBIG, MISCHEGEBE AUS 55 PROZENT KUNST-<br>FASER UND 45 PROZENT REINER SCHURMWOLLE, GAENGIGE QUALITAET,<br>140 CM BREIT   | 1 METER  | 20,50  | 22,60  | 22,70*  | 114,8 | 124,1 | 124,3 |
| DAMEN-KLEIDERSTOFF, EINFACH GEMUSTERT, HOCHVEREDELTE BAUMWOLLE,<br>PFLEGELEICHT, GAENGIGE QUALITAET, 90 CM BREIT  | 1 METER  | 8,82   | 10,08  | 10,06   | 117,3 | 128,7 | 128,5 |
| PUTTERTAFEL, EINFARBIG, DICHTFEINFAEDIGE KUNSTSEIDE,<br>140 CM BREIT  | 1 METER  | 5,71   | 6,03   | 6,07*   | 112,5 | 118,5 | 119,1 |
| SCHNEIDERINNENARBEIT, ANFERTIGUNG EINES SPORTLICHEN KLEIDES FUER<br>DAMEN, PREIS OHNE STOFF, ABER MIT EINFACHEN ZUTATEN   | 1 MAL    | 120,00 | 138,00 | 136,00  | 124,6 | 134,3 | 134,7 |
| SCHNEIDERARBEIT, ANFERTIGUNG EINES ZWEITEILIGEN HERRENANZUGES<br>IN EINER MASSSCHNEIDEREI MIT MINDESTENS 2 ANPROBEN, PREIS OHNE<br>STOFF, ABER MIT EINFACHEN ZUTATEN                                      | 1 MAL    | 449,00 | 491,00 | 494,00* | 126,4 | 135,1 | 135,4 |
| HERREN-OBERHEMD, MAKO-POPLINE, MIT BESONDERS GUTEN PFLEGE- UND<br>TRAGEIGENSCHAFTEN (INSBESONDERE KOCHFEST, PFLEGELEICHT, SAUG-<br>FAEHIG), GUTE QUALITAET, GR. 39, ANGEBOTEN IN MEHREREN ARM-<br>LAENGEN | 1 STUECK | 30,00  | 32,90  | 33,10*  | 117,2 | 126,7 | 127,4 |
| HERREN-OBERHEMD, MAKO-POPLINE, PFLEGELEICHT, MITTLERE QUALITAET,<br>GR. 39  | 1 STUECK | 24,80  | 27,00  | 27,20*  | 119,3 | 130,6 | 131,2 |
| HERREN-OBERHEMD, KUNSTFASER, MITTLERE QUALITAET, GR. 39   | 1 STUECK | 19,01  | 20,80  | 21,00*  | 113,8 | 122,9 | 123,5 |
| KNABEN-SPORTHEMD MIT LANGEM ARM, BAUMWOLLE, PFLEGELEICHT,<br>MITTLERE QUALITAET, GR. 152  | 1 STUECK | 15,37  | 16,96  | 17,04*  | 120,8 | 130,2 | 131,0 |
| HERREN-UNTERJACKE MIT KURZEM ARM, BAUMWOLLE, DOPPELRIPP-<br>QUALITAET, GR. 5  | 1 STUECK | 7,76   | 8,69   | 8,75*   | 123,4 | 138,3 | 139,3 |

ZU DEN ABSOLUTEN PREISANGABEN BITTE ERLÄUTERUNGEN, ABSCHNITT 3 A., BEACHTEN

# III. VERBRAUCHERPREISE

| WARE, LEISTUNG   | EINHEIT    | 1973        | 1974  | 1973   | 1974       |       |
|--|------------|-------------|-------|--------|------------|-------|
|  |            | AUG.        | JULI  | AUG.   | JULI       | AUG.  |
|  |            | PREIS IN DM |       |        | 1970 = 100 |       |
| NOCH KLEIDUNG, SCHUHE  |            |             |       |        |            |       |
| HERREN-UNTERHOSE, LANGE BOHN, BAUMWOLLE, FEINRIPP, GAENGIGE QUALITAET, GR. 5   | 1 STUECK   | 11,18       | 12,56 | 12,77* | 122,7      | 137,1 |
| HERREN-UNTERHOSE, SLIP, MIT BREITEN WEICHELASTIKBUND, BAUMWOLLE, DOPPELRIPP, GUTE MARKENWARE, GR. 5  | 1 STUECK   | 7,32        | 8,05  | 8,16   | 121,3      | 136,7 |
| HERREN-SCHLAFANZUG, BUEGELLEICHTER BAUMWOLLSTOFF, EINFARBIG ODER EINWACH GESTREIFT, GUT VERARBEITET, GR. 48  | 1 STUECK   | 28,30       | 30,30 | 30,50* | 115,6      | 125,7 |
| BAHMEN-GARNITUR, ZWEITEILIG, BAUMWOLLE, MITTLERE QUALITAET, GR. 44   | 1 GARNITUR | 10,28       | 11,24 | 11,29* | 123,0      | 135,6 |
| BAHMEN-SCHLUEPPER, WOLLE, GUTE QUALITAET, VERSTAERKTER SCHRITT, NORMALES BEIN, GR. 44  | 1 STUECK   | 12,90       | 13,47 | 13,65* | 115,4      | 124,0 |
| SPORTKURTEL FUER DAMEN, LYCRA, GUTE MARKENWARE, GR. 70   | 1 STUECK   | 22,78       | 23,30 | 23,60* | 113,8      | 117,4 |
| BAHMEN-UNTERKLEID, PERLON-CHAMBRUSE, EINFACHE VERZIERUNG, GUTE QUALITAET, GR. 44   | 1 STUECK   | 14,07       | 14,73 | 14,88  | 115,2      | 123,3 |
| MADCHEN-GARNITUR, ZWEITEILIG, BAUMWOLLE, MITTLERE QUALITAET, GR. 128   | 1 GARNITUR | 6,62        | 7,41  | 7,47*  | 122,8      | 136,9 |
| DAMEN-NACHTNEND OHNE ARM, BATIST, GUTE QUALITAET, OHNE BESONDERE APPLIKATION, SOLIDE VERARBEITET, GR. 44   | 1 STUECK   | 28,90       | 29,00 | 29,20  | 121,5      | 130,6 |
| STRAMPFENDSCHEN, BAUMWOLLE, MITTLERE QUALITAET, GR. 68   | 1 STUECK   | 6,89        | 7,88  | 7,96*  | 124,1      | 139,6 |
| FEINSTRICHMEND FUER HERREN, 100 PROZENT REINE KUNSTFASER, GR. 48   | 1 STUECK   | 28,40       | 29,50 | 29,50* | 112,9      | 119,5 |
| QUESTENHALTER, LANGE FORM, SEITEN- UND RUECKENTEILE VOLL-ELASTISCH, STRETCHTRAEGER UND RUECKENVERSCHLUSS VERSTELLBAR, WEISS, CUP 8, GR. 80, MARKENWARE                   | 1 STUECK   | 31,10       | 32,10 | 32,30  | 108,0      | 111,8 |
| NIEDERHENGESCHEN, VOLL-ELASTISCH, LYCRA, VERSTAERKT, SPITZENEINSATZ, ABWASCHBARE STRUMPFHALTER, WEISS, GR. 75  | 1 STUECK   | 24,20       | 25,60 | 25,80  | 106,9      | 111,1 |
| HERREN-HUT, HAARFILZ, MITTLERE QUALITAET   | 1 STUECK   | 37,00       | 39,70 | 39,90  | 115,4      | 121,6 |
| HERREN-TASCHENSCHIRM, KUNSTSEIDENBEZUG, MIT REISSVERSCHLUSS-PUTTERAL AUS PLASTIK, GAENGIGE QUALITAET   | 1 STUECK   | 32,10       | 33,50 | 33,50* | 104,8      | 110,4 |
| DAMEN-SCHIRM, STUETZSCHIRM, KUNSTFASERBEZUG, MIT EINFACHER KUNSTSTOFFKLEBECKE, GAENGIGE QUALITAET, GUT VERARBEITET   | 1 STUECK   | 24,60       | 25,98 | 27,00* | 108,8      | 115,3 |
| HERREN-HANDSCHUHE, NAPPA, GEPUETZT, GR. 8  | 1 PAAR     | 28,50       | 30,30 | 30,40  | 117,2      | 125,2 |
| AUTOMATISCHES FUER HERREN, SCHWEINSLEDER, GR. 8  | 1 PAAR     | 33,00       | 35,10 | 35,20  | 115,1      | 122,7 |
| DAMEN-HANDSCHUHE, KALB- ODER ZIEGENLEDER, UNGEPUETZT, EINFACHE AUSFUEHRUNG, GR. 7  | 1 PAAR     | 25,10       | 27,20 | 27,30* | 117,6      | 126,6 |
| DAMEN-FINGERHANDSCHUHE, GUMMISCH, REINE WOLLE, GR. 7   | 1 PAAR     | 7,93        | 8,44  | 8,49*  | 113,0      | 121,9 |
| ROSENTRAEGER, GLIPTRAEGER IN SCHMALER AUSFUEHRUNG, GUMMIBAND, GUTE QUALITAET, LAENGE CA. 105 CM, BREITE CA. 15 MM  | 1 PAAR     | 6,02        | 6,44  | 6,44*  | 116,5      | 123,3 |
| REISSVERSCHLUSS, KUNSTSTOFF, LAENGE ETWA 20 CM   | 1 STUECK   | 1,12        | 1,24  | 1,27   | 127,9      | 140,5 |
| MASCHINENGAARN, 200/4-FACH, STAERKE 40, WEISS  | 1 ROLLE    | 1,37        | 1,56  | 1,56*  | 139,8      | 156,7 |
| STRICKGAARN, BABYGARN, ORLON, ORLON ODER AENNLICHE KUNSTFASER, ZWEIFACH GEDREHT, GAENGIGE QUALITAET  | 100 GRAMM  | 4,42        | 4,73  | 4,75*  | 117,2      | 124,9 |
| STRICKGAARN, REINE SCHURWOLLE, VIERFACH GEDREHT, FARBIG, GUTE QUALITAET  | 100 GRAMM  | 4,96        | 5,68  | 5,69*  | 122,8      | 132,0 |
| HERREN-SOCKEN, NORMAL LANG, WOLLE, GAENGIGE QUALITAET, GR. 11  | 1 PAAR     | 5,67        | 6,14  | 6,16*  | 117,3      | 126,4 |
| HERREN-SOCKEN, NORMAL LANG, MELANCA, KRAEUSELKREPP, GR. 11   | 1 PAAR     | 3,89        | 4,02  | 4,04*  | 112,3      | 117,6 |
| DAMEN-STRIKMPFE, PERLON, MITTLERE QUALITAET, I. WAHL, GR. 9 1/2  | 1 PAAR     | 2,65        | 2,78  | 2,80*  | 107,4      | 115,7 |
| KINDER-STRIKMPFE, KNIESTAMMPFE, MELANCA, GAENGIGE QUAL., GR. 8   | 1 PAAR     | 4,06        | 4,31  | 4,33*  | 114,0      | 121,5 |
| DAMEN-STRIKMPFE, KRAEUSELKREPP, MIT ZWICKEL, GAENGIGE QUAL.  | 1 STUECK   | 3,97        | 4,10  | 4,12*  | 102,9      | 108,6 |
| KINDER-STRIKMPFE, WOLLE MIT KUNSTFASER, GAENGIGE QUAL., GR. 8  | 1 STUECK   | 10,18       | 10,42 | 10,47* | 109,6      | 114,4 |
| DAMEN-STRIKMPFE, GUTE QUALITAET, I. WAHL, OHNE NAHT, GR. 9 1/2, MARKENWARE   | 1 PAAR     | .           | 3,61  | 3,65*  | 102,6      | 113,6 |
| DAMEN-STRIKMPFE, GUTE QUALITAET, OHNE NAHT, MARKENWARE   | 1 STUECK   | .           | 4,25  | 4,26*  | 104,1      | 112,7 |
| HERREN-STRASSENSCHUHE, SCHNURHALBSCHUHE, RINDBOX, GUMMISOLE, GAENGIGE QUALITAET, GR. 42  | 1 PAAR     | 51,00       | 52,90 | 54,10* | 131,4      | 138,9 |
| HERREN-STRASSENSCHUHE, SCHNURHALBSCHUHE, SCHWARZ, KLASSISCHE FORM, BOXCALF (KEIN NASTBOX), GANZ GEPUETZT, LEDERZWISCHENSCHULE, KERNLEBERLAUFSCHE, GUTE QUALITAET, GR. 42 | 1 PAAR     | 72,50       | 77,20 | 77,50* | 132,3      | 140,1 |
| DAMEN-STRASSENSCHUHE, SPORTHALBSCHUHE, GAENGIGE LEDERART, GUMMISOLE, MITTLERE QUALITAET, GR. 38  | 1 PAAR     | 50,20       | 52,00 | 53,00* | 134,7      | 142,1 |
| DAMEN-STRASSENSCHUHE, GLATTER PUMPS, KLASSISCHE FORM, BOXCALF (KEIN NASTBOX), GANZ GEPUETZT, LEDERZWISCHENSCHULE, LEDERLAUFSCHE, GUTE QUALITAET, GR. 38                  | 1 PAAR     | 62,20       | 66,50 | 66,80* | 131,8      | 139,8 |
| KINDER-SCHUHE, HALBSCHUHE, RINDBOX, GUMMISOLE, GR. 35  | 1 PAAR     | 37,90       | 40,00 | 40,20* | 133,8      | 140,3 |
| KINDER-SCHUHE, SCHNURSTIEFEL, GAENGIGE LEDERART, FEINPROFIL-SCHULE AUS GUMMI ODER KUNSTSTOFF, GR. 24   | 1 PAAR     | 34,40       | 36,50 | 36,60* | 135,2      | 143,3 |
| FUSSBALLSTIEFER, GUTES RINDBOXLEDER, ANVULKANISIERTE NOCKENSCHULE, GAENGIGE QUALITAET, GR. 42  | 1 PAAR     | 46,20       | 48,40 | 48,50  | 118,7      | 123,2 |
| TENNISCHUHE, GR. 38  | 1 PAAR     | 23,00       | 24,90 | 25,00* | 125,0      | 133,2 |
| KINDER-SCHLUPF-HAUSCHUHE, OBERTEIL AUS KRAEFTIGEM STOFF, KUNSTSTOFFSCHULE, GR. 30  | 1 PAAR     | 13,67       | 14,22 | 14,31  | 136,1      | 141,7 |
| HERREN-STRASSENSCHUHE (SLIPPER), ATMUNGSAKTIVES KUNSTLEDEROBERTEIL, LEDERBRANDSCHULE, PORGUMMILAUFSCHE, GAENGIGE QUALITAET, GR. 42                                       | 1 PAAR     | 46,00       | 48,10 | 48,20* | 123,1      | 128,1 |
| SCHNURSENKEL, KURZ, SCHWARZ, FUER HERREN-HALBSCHUHE  | 1 PAAR     | 0,63        | 0,71  | 0,72*  | 135,8      | 151,8 |
| BESOHLEN MIT ABSAETZEN EINSCHL. MATERIAL, EIN PAAR HERRENSCHUHE GROSSE 40 BIS 42, LEDERSCHULE  | 1 MAL      | 16,33       | 18,14 | 18,23* | 128,2      | 140,4 |
| BESOHLEN MIT ABSAETZEN EINSCHL. MATERIAL, EIN PAAR HERRENSCHUHE GROSSE 40 BIS 42, GUMMISCHULE  | 1 MAL      | 14,27       | 16,00 | 16,10* | 129,5      | 142,9 |

ZU DEN ABSOLUTEN PREISANGABEN BITTE ERLAUTERUNGEN, ABSCHNITT 3 A., BEACHTEN

# III. VERBRAUCHERPREISE

| LEISTUNG, TARIF, WARE  | EINHEIT       | 1973        | 1974    | 1973     | 1974       |       |
|--|---------------|-------------|---------|----------|------------|-------|
|  |               | AUG.        | JULI    | AUG.     | AUG.       |       |
|  |               | PREIS IN DM |         |          | 1970 = 100 |       |
| WOHNUNGSMIETE, ENERGIE   |               |             |         |          |            |       |
| MIETE FUER EINE ABGESCHLOSSENE, LEERVERMIETETE 2-ZIMMER-WOHNUNG MIT KUECHE   |               |             |         |          |            |       |
| ALTBAUWOHNUNG OHNE BAD, AUS DER ZEIT VOR DEM 1. 4. 1924  | MONATSMIETB   | 104,00      | 109,00  | 109,00*  | 118,5      | 124,1 |
| ALTBAUWOHNUNG MIT BAD, AUS DER ZEIT VOM 1. 4. 1924 BIS ZUM 20. 6. 1948   | MONATSMIETB   | 136,00      | 145,00  | 146,00*  | 121,5      | 127,2 |
| NEUBAUWOHNUNG AUS DER ZEIT NACH DEM 20. 6. 1948  |               |             |         |          |            |       |
| SOZIALER WOHNUNGSBAU, MIT BAD UND OFENHEIZUNG  | MONATSMIETB   | 146,00      | 153,00  | 153,00*  | 117,5      | 122,8 |
| FREIFINANZLICHTER WOHNUNGSBAU (3-ZIMMER-WOHNUNG), MIT KACHELBAD, BALNOM UND ZENTRALHEIZUNG   | MONATSMIETB   | 321,00      | 336,00  | 337,00*  | 119,5      | 124,2 |
| SOZIALER WOHNUNGSBAU, MIT BAD UND ZENTRALHEIZUNG   | MONATSMIETB   | 224,00      | 240,00  | 241,00*  | 121,8      | 130,1 |
| WASSERGELD, MIT GRUNDGEBUEHR, BEI ABNAHME VON MONATLICH 12 CBM   | 12 CBM        | 13,48       | 13,34   | 13,35*   | 136,8      | 154,1 |
| ELEKTRISCHER STROM, MIT GRUNDPREIS, FUER EINE WOHNUNG MIT KUECHE, GUNSTIGSTER TARIF, BEI EINER ABNAHME VON MONATLICH 350 KWH, DAVON 100 KWH NACHTSTROM (4-ZIMMER-WOHNUNG)  | 350 KWH       | 42,90       | 47,10   | 47,80*   | 113,4      | 123,9 |
| 200 KWH (4-ZIMMER-WOHNUNG)   | 200 KWH       | 30,60       | 33,20   | 33,70*   | 118,0      | 128,3 |
| 100 KWH (4-ZIMMER-WOHNUNG)   | 100 KWH       | 19,68       | 21,40   | 21,60*   | 115,9      | 125,7 |
| 75 KWH (3-ZIMMER-WOHNUNG)  | 75 KWH        | 16,05       | 17,49   | 17,67    | 117,9      | 127,8 |
| 43 KWH (2-ZIMMER-WOHNUNG)  | 43 KWH        | 11,52       | 12,67   | 12,83    | 127,2      | 139,2 |
| FLUESSIGGAS, FUELLUNG EINER 11-KG-FLASCHE  | 1 FUELLUNG    | 16,10       | 19,21   | 19,31    | 111,4      | 128,2 |
| GAS, MIT GRUND- ODER VERRECHNUNGSPREIS, FUER EINE WOHNUNG MIT KUECHE, GUNSTIGSTER TARIF, BEI EINER ABNAHME VON MONATLICH 660 KCAL  | 660 KCAL      | 34,30       | 37,60   | 37,70    | 105,5      | 114,5 |
| 265 KCAL   | 265 KCAL      | 19,23       | 21,30   | 21,40*   | 107,8      | 117,1 |
| 110 KCAL   | 110 KCAL      | 10,37       | 11,54   | 11,69    | 109,6      | 120,7 |
| ANTHRAZIT-EIERBRIKETTS INLAENDISCHER HERKUNFT, BEI ABNAHME VON 500 KG, FREI KELLER   | 50 KILO       | 12,60       | 13,45   | 15,52    | 124,7      | 152,7 |
| ZECHENBRECHKOKS III INLAENDISCHER HERKUNFT, BEI ABNAHME VON 5000 KG, FREI KELLER   | 50 KILO       | 13,61       | 17,08   | 17,15    | 128,7      | 161,9 |
| BRAUNKOHLENBRIKETTS, BEI ABNAHME VON 500 KG, FREI KELLER   | 50 KILO       | 8,85        | 9,84    | 9,88     | 129,3      | 142,9 |
| MAGER-NUSS III INLAENDISCHER HERKUNFT, BEI ABNAHME VON 500 KG, FREI KELLER   | 50 KILO       | 13,79       | 16,27   | 16,40    | 121,4      | 146,4 |
| BRENNHOLZ, OFENFERTIG, FREI KELLER   | 50 KILO       | 9,24        | 10,35   | 10,37*   | 120,0      | 134,0 |
| EXTRA LEICHTES HEIZOEL, BEI ABNAHME VON 5000 L (TANKWARE)  | 1 HL          | 20,60       | 27,20   | 27,30    | 153,8      | 199,7 |
| HAUSHALTSGUETER  |               |             |         |          |            |       |
| KUECHENSCHRANK MIT KUNSTSTOFFBELAG, ZWEI- ODER DREITUERIG, 140 BIS 160 CM BREIT  | 1 STUECK      | 565,00      | 597,00  | 600,00*  | 114,1      | 121,7 |
| KUECHENSTUHL AUS METALLROHR, SITZ UND LEMME MIT KUNSTSTOFFBEZUG, SITZ MIT SCHAUMSTOFFPOLSTER, GAENGIGE AUSFUEHRUNG   | 1 STUECK      | 35,90       | 39,80   | 40,10*   | 122,5      | 134,5 |
| WOHNZIMMERTISCH, ZWEIZUGIG, PLATTE UND ZUEGE TEAK ODER NUSSBAUM FURNIERT, PLATTE ETWA 120 MAL 80 CM, AUSGEZOGEN ETWA 180 MAL 80 CM, HOEHE ETWA 75 CM   | 1 STUECK      | 239,00      | 264,00  | 266,00*  | 121,7      | 132,6 |
| SCHRANKWAND-ANBAUTEIL, SCHLEIFLACK ODER NUSSBAUM NATUR, OBERTEIL MIT 4 EINLAGEBOEDEN, UNTERTEIL MIT 2 TUEREN, MITTELSEITE UND JE 1 EINLAGEBOEDEN, ETWA 225 MAL 100 MAL 46 CM   | 1 STUECK      | 572,00      | 612,00  | 615,00*  | 117,3      | 126,1 |
| BETTCOUCH MIT EINGETILGEM KUECHENTEIL, SITZ UND RUECKEN FEDERKERN, WOLLBEZUGSTOFF, MITTLERE QUALITAET, SCHLAFFLAECHE 90 MAL 200 CM   | 1 STUECK      | 471,00      | 510,00  | 512,00*  | 118,0      | 127,3 |
| SCHLAFZIMMER, AHORN, ESCHEN ODER NUSSBAUM, FURNIERT BZW. ENTSPRECHEND KUNSTSTOFFBESCHICHTET, SORGFALTLICHE VERARBEITUNG, BESTEHEND AUS 1 HOCHSCHRANK MIT WAESCHENFACHERN, KLEIDERSTANGE UND HUTBOEDEN, ETWA 250 CM BREIT, 225 CM HOCH, 2 BETTEN (OHNE STAHLFEDERRAHMEN), 100 MAL 200 CM, 2 NACHTSCHRANKEN, 1 FRISIERTOILETTE | 1 EINRICHTUNG | 1393,00     | 1454,00 | 1470,00* | 113,6      | 121,7 |
| STAHLFEDERRAHMEN MIT HOLZRAHMEN UND KEGELFEDERN, 90 MAL 190 CM KINDERBETT, FURNIERT ODER KUNSTSTOFFBESCHICHTET, MIT GESCHLOSSENEN KOPF- SOWIE FUSSTUELEN UND SEITENGITTER, EINFACHE AUSFUEHRUNG, OHNE MATRATZE, 60 MAL 120 CM  | 1 STUECK      | 47,60       | 53,40   | 53,90*   | 119,3      | 131,4 |
| SCHRANKBETT, STABILER HOLZUNDBAU, VOLLSTAENDIG UNLEGBAR, OHNE MATRATZE, LIEGEFLAECHE 90 MAL 190 CM   | 1 STUECK      | 120,00      | 133,00  | 133,00*  | 118,9      | 128,2 |
| KLEIDERSCHRANK, FURNIERT, MIT KLEIDERSTANGE UND HUTBOEDEN, ZERLEGBAR, ZWEITUERIG, MIT WAESCHENFACH, ETWA 120 CM BREIT  | 1 STUECK      | 334,00      | 371,00  | 374,00*  | 117,8      | 127,4 |
| DIELEN-SPIEGEL ZUM AUFHAENGEN, KRISTALLGLAS MIT EINFACHER, SCHMALER UMRANDUNG, ETWA 35 MAL 80 CM   | 1 STUECK      | 229,00      | 252,00  | 254,00*  | 118,6      | 128,7 |
| MODELBEZUGSTOFF, SYNTHETISCHES GESPINST, MITTLERE QUALITAET, 130 CM BREIT  | 1 STUECK      | 51,50       | 57,20   | 57,80*   | 117,6      | 127,8 |
| PVC-FILZ MIT 1250 G PVC-AUFLAGE  | 1 METER       | 34,10       | 36,70   | 36,00*   | 113,4      | 123,5 |
| AUFLEGENMATRATZE, FEDERKERN, DREITEILIG MIT KEIL, POLSTERUNG KOKOSMATTE, MITTLERE QUALITAET, 10 MAL 100 MAL 200 CM   | 1 QM          | 10,40       | 11,44   | 11,47    | 105,7      | 117,9 |
| SCHAUMSTOFFMATRATZE, EINGETILG, HAERTE II, GUTE MARKENWARE, 10 MAL 100 MAL 200 CM  | 1 STUECK      | 157,00      | 167,00  | 167,00*  | 113,3      | 121,3 |
| WYNILHARZ-ASBEST-PLATTEN, 1,8 MM STARK   | 1 STUECK      | 194,00      | 210,00  | 211,00*  | 112,4      | 120,9 |
| NADELFILZ, MINDESTENS 1300 G/QM, SYNTHETISCHE LAUFSCHICHT  | 1 QM          | 8,98        | 10,05   | 10,08    | 105,6      | 116,3 |
| GARDINENTUELL, TREVIRA, DIOLEN ODER AEMNLICHE KUNSTFASER, 240 CM BREIT   | 1 QM          | 19,86       | 21,60   | 22,00*   | 109,2      | 111,0 |
| DEKORATIONSSTOFF, DRALON, DOLAN, REDON, DIOLEN ODER AEMNLICHE KUNSTFASER, DICHTGEWEBT, MITTLERE QUALITAET, ETWA 120 CM BREIT   | 1 METER       | 12,36       | 12,96   | 13,00    | 116,7      | 124,8 |
| TISCHDECKE, BUNTGEWEBT, BAUMWOLLE, EINFACHE QUALITAET, 130 MAL 160 CM  | 1 METER       | 15,07       | 15,95   | 16,09    | 118,8      | 127,9 |
| GESCHIRRTUCH, HALBLEINEN, ETWA 55 MAL 75 CM  | 1 STUECK      | 14,55       | 17,13   | 17,25*   | 124,8      | 138,5 |
| BETTBEZUG, BUNTDAMAST, REINE BAUMWOLLE, GUTE QUALITAET, MIT KNOEPFEN UND KNOEPFLOECHERN, 140 MAL 200 CM  | 1 STUECK      | 2,58        | 2,96    | 2,98*    | 128,7      | 145,8 |
| BETTLAKEN, HAUSTUCH, SCHNABRE QUALITAET, 150 MAL 250 CM  | 1 STUECK      | 32,20       | 36,80   | 37,20*   | 122,9      | 136,9 |
| BETTLAKEN, HALBLEINEN, 150 MAL 250 CM  | 1 STUECK      | 14,71       | 16,67   | 16,60*   | 120,4      | 134,9 |
| SCHLAFDECKE, REINE SCHURWOLLE (MIT WOLLSIEGEL), MIT SAMTBAND-EINFASSUNG, ETWA 150 MAL 200 CM   | 1 STUECK      | 19,90       | 22,10   | 22,30*   | 115,9      | 127,3 |
| SCHLAFDECKE, DRALON, MITTLERE QUALITAET, ETWA 150 MAL 200 CM   | 1 STUECK      | 107,00      | 122,00  | 122,00*  | 116,8      | 128,1 |
| DAUNEN-EINZELDECKE, GUTE DAUNENFUELLUNG, ETWA 140 MAL 200 CM   | 1 STUECK      | 66,40       | 70,80   | 71,40    | 107,5      | 114,8 |
|  | 1 STUECK      | 191,00      | 213,00  | 214,00*  | 118,9      | 129,8 |

ZU DEN ABSOLUTEN PREISANGABEN BITTE ERLÄUTERUNGEN, ABSCHNITT 3 A., BEACHTEN

# III. VERBRAUCHERPREISE

| WARE  | EINHEIT    | 1973        | 1974    | 1973       | 1974  |       |
|---|------------|-------------|---------|------------|-------|-------|
|   |            | AUG.        | JULI    | AUG.       | JULI  |       |
|   |            | PREIS IN DM |         | 1970 = 100 |       |       |
| NOCH HAUSHALTSGUEVER  |            |             |         |            |       |       |
| STEPPECKEN-SCHLAFFSACK, AUSSENSEITE NYLONBUNTDROCK, INNENSEITE BAUMWOLLE, KUNSTFASERFUELLUNG, WASCHBAR, RUNDUM-REISSVER-SCHLUSS, ETWA 180 MAL 75 CM                     | 1 STUECK   | 57,70       | 59,80   | 59,80*     | 104,5 | 107,9 |
| INLETT FUER OBERBETTEN, MAKROEPEP, 130 BZW. 140 CM BREIT  | 1 METER    | 11,46       | 13,23   | 13,32      | 116,3 | 130,1 |
| BETTFEDERN, GRAUE GAENSE-HALBDAMMEN, GAENGIGE QUALITAET   | 1 KILO     | 42,50       | 47,30   | 47,50*     | 112,9 | 123,7 |
| OEFEN, NENNHEIZLEISTUNG ETWA 5000 KCAL/H, MIT EINGEBAUTEM TANK, KLAPPOECKEL UND OBLAUFFANGSCHALE, MIT VORLEGEPLATTE   | 1 STUECK   | 269,00      | 280,00  | 281,00*    | 107,5 | 112,9 |
| GASHEIZOFEN FUER KAHINANSCHLUSS, NENNHEIZLEISTUNG ETWA 6000 KCAL/H, MIT WARMEREGLER   | 1 STUECK   | 682,00      | 767,00  | 773,00*    | 111,0 | 121,6 |
| GASHERD (MIT ZUENDSICHERUNG), 4-FLAMMIG, WEISS ENAILLIERT, BACKOFEN MIT THERMOSTAT, ABDECKPLATTE UND GERAETEWAGEN   | 1 STUECK   | 410,00      | 485,00  | 457,00*    | 110,9 | 119,0 |
| DAUERBRANDOFEN, WARMLUFTALLESBRENNER AUS ENAILLIERTEM GUSS, NENNHEIZLEISTUNG ETWA 5000 KCAL/H, HEIZFLAECHEN ETWA 1,20 QM, MIT UNTERLEGEPLATTE, MIT AUTOMATISCHEN REGLER | 1 STUECK   | 433,00      | 483,00  | 490,00*    | 111,5 | 123,1 |
| ELEKTROHERD, 4 KOCHPLATTEN, DAVON 1 BLITZKOCHPLATTE, 7-STUFEN-SCHALTER, BRATOFEN MIT THERMOSTAT, ETWA 2100 WATT, DURCHREGLER GESTEUERT, MIT BRATPFANNE                  | 1 STUECK   | 365,00      | 390,00  | 394,00     | 110,7 | 117,4 |
| ELEKTRISCHER BROTOEISTER FUER ZWEI SCHEIBEN, TOAST-AUTOMAT, MIT ROESTGRADWAELER UND SELBSTTAETIGEM AUSSTOSS, 1000 WATT  | 1 STUECK   | 46,80       | 47,30   | 47,50      | 103,4 | 107,0 |
| ELEKTRISCHER KOCHENDWASSER-AUTOMAT MIT STUFENLOSEN TEMPERATURWAELER, 2000 WATT, 5 L NUTZINHALT  | 1 STUECK   | 130,00      | 136,00  | 137,00*    | 113,5 | 119,1 |
| GAS-DURCHLAUFERHITZER, LEISTUNG ETWA 250 KCAL/MIN, MIT TEMPERATURWAELER, WASSER- UND GASMENGENREGLER, FERNZAPFER, MIT AUSLAUFZUBEHOER                                   | 1 STUECK   | 408,00      | 485,00  | 459,00*    | 110,9 | 120,0 |
| NACHTSTROM-SPEICHERHEIZGERAET, NORMALBAUWEISE, ANSCHLUSSWERT 6 KW   | 1 STUECK   | .           | 1037,00 | 1044,00    | 107,9 | 112,0 |
| SCHNEIDTISCHLAMPE MIT VERSTELLBAREN METALLREFLEKTOR, DURCHMESSER 35 BIS 40 CM, HOEHEN 30 BIS 40 CM  | 1 STUECK   | 43,20       | 42,90   | 43,10      | 111,5 | 117,3 |
| LICHTLEISTE OHNE LEUCHTSTOFFROEHRE, EINFACHE AUSFUEHRUNG, OHNE ABDECKUNG, WEISS, FUER DECKENBELEUCHTUNG, 40 WATT, ETWA 120 CM LANG                                      | 1 STUECK   | 23,00       | 24,90   | 25,10*     | 114,4 | 121,7 |
| MILCHGLASKUGEL FUER DECKEN- ODER WANDBLEUCHTE ZU 40 WATT, DURCHMESSER ETWA 12 CM, OHNE FASSUNG  | 1 STUECK   | 3,04        | 3,40    | 3,45*      | 122,4 | 133,0 |
| BODENSTAUBSAUGER MIT GLEITKUFEN ODER ROLLEN, 300 BIS 350 WATT, NORMALZUBEHOER   | 1 STUECK   | 201,00      | 210,00  | 211,00*    | 112,0 | 116,1 |
| MASCHMASCHINE, VOLLAUTOMAT MIT PROGRAMMEINSTELLUNG, TROMMELSYSTEM, FUER 4 BIS 5 KG TROCKENWAESCHE   | 1 STUECK   | 843,00      | 888,00  | 871,00     | 103,8 | 108,3 |
| KUEHLSCHRANK, FISCHFORM, KOMPRESSORSYSTEM, 2-STERN-FROSTERFACH MIT ABTAU-AUTOMATIK, GROSSE ETWA 150 L   | 1 STUECK   | 311,00      | 332,00  | 333,00*    | 108,4 | 116,2 |
| ELEKTRISCHES ZICK-ZACK-KOCHERNAEHMASCHINE MIT FREIEM AUS LEICHTMETALL, EUROPAEISCHES MODELL   | 1 STUECK   | 597,00      | 618,00  | 618,00*    | 107,2 | 112,4 |
| REGLERBUEGELEISEN MIT KONTROLLAMPE UND EINSTELLSKALA, LEICHTE AUSFUEHRUNG, ETWA 1000 WATT   | 1 STUECK   | 28,50       | 29,80   | 30,00*     | 110,3 | 116,7 |
| KAFFEEUEHLE, ETWA 100 WATT, FASSUNGSVERMOEGEN ETWA 40 G   | 1 STUECK   | 24,30       | 25,48   | 25,50*     | 119,1 | 127,8 |
| HANDRIEMER, STANDARD-AUSFUEHRUNG MIT JE 2 QUERLESEN UND KNETHAKEN AUS ROSTFREIEM EDELSTAHL, 100 WATT, 3-STUFENSCHALTUNG   | 1 STUECK   | 58,00       | 59,40   | 59,80*     | 106,2 | 110,9 |
| KINDERWAGEN, FALTWAGEN MIT REGENDECKE, BETT UND VERDECK AUS STARKEN PLASTIKMATERIAL, BETT ABNEHMBAR FUER SPORTWAGENAUFSATZ, GAENGIGE AUSFUEHRUNG                        | 1 STUECK   | 167,00      | 174,00  | 175,00*    | 105,3 | 110,0 |
| KAFFEESERVICE, GUTES PORZELLAN FUER 6 PERSONEN, 15-TEILIG, MARKENWARE   | 1 SERVICE  | 70,90       | 81,60   | 82,00*     | 116,0 | 127,6 |
| PORZELLANTASSE, HOHE FORM, WEISS, I. WAHL, ETWA 0,2 L INHALT MIT UNTERASSE  | 1 STUECK   | 2,47        | 2,82    | 2,84*      | 124,0 | 139,1 |
| PORZELLAN-KAFFEEKANNE, GLATTWEISS ODER EINFACH DEKORIERT, MITTLERE HAUSHALTSGWARE, ETWA 1,2 L INHALT  | 1 STUECK   | 9,70        | 10,90   | 10,98*     | 120,2 | 132,9 |
| SUPPENTELLER, PORZELLAN, WEISS, MITTLERE HAUSHALTSGWARE, DURCHMESSER ETWA 24 CM   | 1 STUECK   | 2,31        | 2,71    | 2,73*      | 127,5 | 145,3 |
| HAUSHALTSDUECHER AUS EINFACHEN (PRESS- ODER MASCHINENGEBLASENEN) GLAS, UNVERZIERT, ETWA 1/4 L INHALT  | 1 STUECK   | 0,60        | 0,68    | 0,68*      | 122,2 | 136,9 |
| HAUSHALTSKONSERVENGLAS (1 L) MIT DECKEL UND RING, OERTLICH BEVORZUGTE MARKE   | 1 STUECK   | 0,96        | 1,06    | 1,07*      | 111,7 | 119,2 |
| PLASTIKHEIMER, BESTAENDIG GEGEN KOCHENDES WASSER, ETWA 10 L INHALT  | 1 STUECK   | 2,35        | 2,96    | 2,99*      | 108,3 | 126,0 |
| PLASTIKSCHUESSL, BESTAENDIG GEGEN KOCHENDES WASSER, DURCHMESSER 30 CM, ETWA 5 L INHALT  | 1 STUECK   | 2,11        | 2,56    | 2,59       | 105,7 | 124,0 |
| WAESCHERORB MIT GRIFFEN, PLASTIK, RECHTECKIG, OBEN ETWA 65 MAL 45 CM, HOEHEN ETWA 28 CM   | 1 STUECK   | 8,17        | 9,90    | 9,97*      | 105,5 | 121,8 |
| HEIZOEKANNE, KUNSTSTOFF, SAEUREBESTAENDIG, 10 L INHALT  | 1 STUECK   | 4,71        | 5,18    | 5,20*      | 108,5 | 117,9 |
| ESSBESTECK, 4-TEILIG, 90 G VERSILBERT, GAENGIGE GLATTE AUSFUEHRUNG  | 1 BESTECK  | 33,80       | 38,90   | 39,10*     | 122,9 | 138,4 |
| ESSBESTECK, 4-TEILIG, EDELSTAHL, ROSTFREI, 18/8, MIT GESCHMIEDETER KLINGE, MITTLERE AUSFUEHRUNG   | 1 BESTECK  | 15,15       | 16,78   | 16,83*     | 122,7 | 134,8 |
| KUECHENMESSER MIT HARTHOLZGRIFF, ROSTFREI, MITTLERE QUALITAET, ETWA 17 CM LANG  | 1 STUECK   | 3,20        | 3,62    | 3,64       | 131,6 | 145,7 |
| FLEISCHTOPF MIT DECKEL FUER KOHLE-, GAS- UND ELEKTROHERD, ENAILLIERT, SCHWERE QUALITAET, ETWA 4 L INHALT  | 1 STUECK   | 24,80       | 27,40   | 27,50      | 116,7 | 126,6 |
| KOCHTOPF MIT DECKEL FUER ELEKTROHERD, EDELSTAHL, ROSTFREI, 18/8, MIT GESCHLIFFENEM BODEN, ETWA 3 L INHALT   | 1 STUECK   | 43,80       | 47,80   | 48,00      | 111,9 | 119,9 |
| BRATPFANNE, ALUMINIUM, INNEN KUNSTSTOFFBESCHICHTET, MIT ISOLIERGRIFF, DURCHMESSER ETWA 24 CM  | 1 STUECK   | 26,60       | 27,30   | 27,30*     | 110,7 | 116,3 |
| WASSERKESSEL MIT ISOLIERGRIFF FUER KOHLE- UND GASHERD, MESSING, VERCHROMT, ETWA 3 L INHALT  | 1 STUECK   | 35,80       | 39,40   | 40,00*     | 114,5 | 122,2 |
| KUECHENWAAGE, LAUFGEWICHTSWAAGE, 10 KG, MIT VERCHROMTER SCHALE  | 1 STUECK   | 28,70       | 30,90   | 31,10*     | 111,0 | 118,2 |
| VORHAENGESCHLOSS, 40 ODER 45 MM, MIT 2 SCHLUESSELN, EINFACHE AUSFUEHRUNG  | 1 STUECK   | 2,29        | 2,69    | 2,71       | 124,4 | 143,6 |
| ZIMMERTUER-EINSTECKSCHLOSS, 2 BUNTARTSCHLUESSEL, EINTUERIG, 55 MM DORN  | 1 STUECK   | 5,05        | 5,70    | 5,72       | 120,0 | 135,5 |
| DRUECKERGARNITUR, LEICHTMETALL ELOXIERT, DRUECKER 105 MM, MIT LANGSCHNIDERN, GEGOSSEN, 220 MAL 36 MM  | 1 GARNITUR | 7,67        | 8,90    | 8,97*      | 122,5 | 137,9 |
| HANNER (SCHLOSSERHAMMER), KOPF 500 G, POLIERTER STIEL   | 1 STUECK   | 5,27        | 5,99    | 6,03       | 124,6 | 140,6 |
| BEISSZANGE, 210 MM, KOPF, SCHULTER UND KANTEN POLIERT   | 1 STUECK   | 4,80        | 5,42    | 5,47       | 119,4 | 134,0 |
| FUCHSCHWANZ, 350 MM BLATTLAENGE   | 1 STUECK   | 6,78        | 7,63    | 7,66*      | 118,0 | 131,0 |
| MALERPINSSEL, REINE BORSTEN, DURCHMESSER 3 BIS 4 CM   | 1 STUECK   | 4,75        | 5,37    | 5,44       | 114,4 | 129,7 |
| HAUSHALTSGRUELLER, DECKENROLLER, LAMPFELL, GAENGIGE GROSSE  | 1 STUECK   | 9,13        | 10,06   | 10,10*     | 107,9 | 117,0 |
| SCHUEER- ODER MASCHINENSTREIF, ACHTERFORM, FUENFREIHIG, ETWA 18 CM LANG   | 1 STUECK   | 1,56        | 1,79    | 1,80*      | 120,1 | 135,0 |
| ROSSHAARBESSEN (STUBENBESSEN), OHNE STIEL, SIEBEN- ODER ACHTREIHIG, MITTLERE QUALITAET  | 1 STUECK   | 7,24        | 7,94    | 7,99*      | 113,6 | 122,1 |
| GERAETEZULEITUNG, KUNSTSTOFFSCHLAUCH, MIT GERAETE- UND SCHUKOSTECKER, 3 M LANG  | 1 STUECK   | 5,78        | 6,43    | 6,46*      | 116,2 | 128,5 |

ZU DEN ABSOLUTEN PREISANGABEN BITTE ERLAEUTERUNGEN, ABSCHNITT 3 A., BEACHTEN

## III. VERBRAUCHERPREISE

| WARE, LEISTUNG  | EINHEIT    | 1973        | 1974   | 1973       | 1974  |
|---|------------|-------------|--------|------------|-------|
|   |            | AUG.        | JULI   | AUG.       | JULI  |
|   |            | PREIS IN DM |        | 1970 = 100 |       |
| NOCH HAUSHALTSGÜTER   |            |             |        |            |       |
| TASCHENLAMPENHUELSE, KLEINE STABFORM  | 1 STUECK   | 2,46        | 2,63   | 2,90*      | 117,3 |
| GLUEHLAMPE, 25 WATT, KLAR   | 1 STUECK   | 1,36        | 1,47   | 1,48       | 103,3 |
| GLUEHLAMPE, 100 WATT, MATT  | 1 STUECK   | 1,58        | 1,69   | 1,70       | 103,8 |
| KERZENLAMPE, 25 WATT  | 1 STUECK   | 1,98        | 2,18   | 2,19*      | 106,7 |
| LEUCHTSTOFFROEHRE, 40 WATT, 120 CM LANG   | 1 STUECK   | 5,30        | 5,51   | 5,53       | 92,4  |
| BABYFLASCHE AUS KUNSTSTOFF, BRUCHFEST, WEISSWASSERBESTAENDIG, INHALT ETWA 250 CCM   | 1 STUECK   | 1,82        | 2,04   | 2,08*      | 104,8 |
| ZITRUSPRESSE, KUNSTSTOFF, MIT SAFTBECHER  | 1 STUECK   | .           | 2,77   | 2,81*      | 106,8 |
| PORZELLAN-KAFFEEFILTER, SCHNELLFILTER FUER 4 BIS 6 TASSEN, MARKENWARE   | 1 STUECK   | 5,83        | 6,24   | 6,33*      | 114,5 |
| SCHWESSEL MIT SCHALENDECKEL, FUERFEST, MITTLERE GROESSE, ETWA 2 L INHALT  | 1 STUECK   | 18,74       | 20,40  | 20,50      | 117,4 |
| TAPETEN, MITTLERE QUALITAET, GAENGIGE AUSFUEHRUNG, EUROPAROLLE  | 1 ROLLE    | 6,79        | 8,54   | 8,62*      | 121,8 |
| TAPETENKLEISTER IN BEUTELN ODER KARTONS, ZUM ANRUEHREN VON 5 L  | 1 PACKUNG  | 2,03        | 2,26   | 2,28       | 112,3 |
| LACKFARBE, WEISSE ENAILLACK FUER INNENANSTRICH, IN 1-KG-DOSEN   | 1 DOSE     | 8,51        | 9,84   | 9,97*      | 115,8 |
| GIPS, LOSE  | 1 KILO     | 0,45        | 0,56   | 0,56       | 133,7 |
| ZELLULOSE-WERKSTOFF (SPACHTEL) IN PAKETEN ZU 500 G  | 1 PAKET    | 2,04        | 2,29   | 2,28*      | 113,7 |
| VORGEFERTIGTE MISCHFESTE WANDFARBE, LICHTECHT, GUT DECKEND, 1 KG AUSREICHEND FUER ETWA 5 QM STREICHFLAECHE, IN EINER MIT EINEM FUELLGEWICHT VON ETWA 4 BIS 5 KG | 1 KILO     | 2,17        | 2,48   | 2,50*      | 114,2 |
| CHEMISCHE REINIGUNG NEBST WUEGELN EINES ZWEITEILIGEN HERREN-ANZUGES   | 1 MAL      | 8,81        | 9,30   | 9,34*      | 111,0 |
| MASCHINEN IN WASCHAUTOMATEN MIT SELBSTBEDIENUNG, FASSUNGSVERMOEGEN 4 BIS 6 KG, OHNE TROCKNER UND OHNE WASCHPULVER   | 1 MAL      | 4,04        | 4,39   | 4,42       | 124,6 |
| BLUMENTOPF, TONTOPF, DURCHMESSER ETWA 13 CM   | 1 STUECK   | 0,49        | 0,57   | 0,57*      | 129,1 |
| GARTENSCHLAUCH, PLASTIK, 12 MAL 2,5 MM = 1/2 ZOLL, 20-M-ROLLE   | 1 ROLLE    | 15,89       | 18,22  | 18,40*     | 106,9 |
| GIESSKANNE, PLASTIK, 10 L INHALT  | 1 STUECK   | 5,66        | 6,87   | 6,96*      | 108,2 |
| RASENMAEHER MIT BENZINMOTOR UM 2,5 PS BEI ETWA 120 CCM, DREI VERSCHIEDENE SCHNITTNOEHN  | 1 STUECK   | 367,00      | 382,00 | 382,00     | 104,4 |
| HECKENSCHERE, GEMAECHTER STAHL, WELLENSCHLIFF, ETWA 30 CM LANG  | 1 STUECK   | 17,18       | 19,55  | 19,76      | 123,3 |
| SPATEN, GAERTNERSPATEN, MIT KNOPFSTIEL  | 1 STUECK   | 24,80       | 28,00  | 28,10*     | 122,8 |
| RATTENMITTEL, STREU- UND KOEDERMITTEL, IN 100-G-DOSEN   | 1 DOSE     | 3,29        | 3,66   | 3,65*      | 124,3 |
| RAUPENLEIN IN 1-KG-PACKUNGEN  | 1 PACKUNG  | 7,10        | 7,63   | 7,79*      | 114,2 |
| BLUMENDUENGER, FLUESSIG, IN PLASTIKFLASCHEN, ETWA 1/4 L INHALT  | 1 FLASCHE  | 2,80        | 3,00   | 3,02*      | 114,6 |
| PFLANZENSPRAY IN 100-G-DOSEN  | 1 DOSE     | 3,31        | 3,61   | 3,62*      | 106,6 |
| TASCHENLAMPENSTABBATTERIE, 3 VOLT   | 1 STUECK   | 0,68        | 0,74   | 0,75       | 116,0 |
| DRAMTSIFTE, VON 20 BIS 80 MM  | 1 KILO     | 2,53        | 3,06   | 3,08       | 126,8 |
| DRAHT, VERZINKT, 2,2 MM   | 1 KILO     | 2,37        | 2,15   | 3,20*      | 127,8 |
| HOLZSCHRAUBEN, EISEN, FLACHKOPF, 3,5 MAL 25 MM, DIN 97, IN REINPACKUNGEN  | 200 STUECK | 3,01        | 3,32   | 3,33       | 123,7 |
| SCHUERTUCH, MITTLERE QUALITAET, ETWA 50 MAL 60 CM   | 1 STUECK   | 1,31        | 1,42   | 1,44*      | 119,3 |
| HAUSHALTSMERZEN, KOMPOSITIONS-KRÖNENKERZEN, IN 500-G-PACKUNGEN  | 1 KILO     | 4,04        | 4,55   | 4,55*      | 110,0 |
| WASCHPULVER FUER GROB-, WEISS- UND BUNTWASCHERE, FUELLGEWICHT ETWA 3 KG, MARKENWARE   | 1 KILO     | 3,19        | 3,33   | 3,35*      | 107,0 |
| WASCHPULVER FUER FEINWASCHERE, FUELLGEWICHT 200 BIS 600 G, MARKENWARE   | 1 KILO     | 6,63        | 6,95   | 6,98*      | 103,7 |
| GESCHIRRSPUELMITTEL, FLUESSIG, PLASTIKFLASCHE, FUELLGEWICHT ETWA 500 G  | 1 KILO     | 3,67        | 3,73   | 3,77*      | 99,2  |
| BOHRERWACHS IN PLASTIKTUBEN ZU 200 G  | 1 TUBE     | 1,85        | 2,05   | 2,07       | 110,0 |
| SCHUENCREME, FARBLOS, IN DOSEN (ETWA 50 G BRUTTO), MARKENWARE   | 1 DOSE     | 0,84        | 0,95   | 0,96*      | 132,4 |
| ZUEHMOELZER, IN PACKUNGEN ZU 10 SCHACHTELN  | 1 PACKUNG  | .           | 0,64   | 0,65*      | 100,0 |
| FILTERTUETEN FUER KAFFEEFILTER, 4 BIS 6 TASSEN, IN PACKUNGEN ZU 40 STUECK   | 1 PACKUNG  | 1,18        | 1,23   | 1,24*      | 106,6 |
| REINIGUNGSMITTEL FUER TOILETTE, DESINFIZIEREND, DESODORIEREND, IN PLASTIK-UMHAELTERN ZU ETWA 500 BIS 600 G  | 1 KILO     | 4,13        | 4,27   | 4,32*      | 112,7 |
| VORWASCH- BZW. EINWEICHMITTEL IN PACKUNGEN ZU 600 BIS 720 G   | 1 KILO     | 3,65        | 3,92   | 3,97*      | 117,1 |
| METALLPFLEGENMITTEL FUER EDELMETALLE, IN TUBEN MIT EINEM FUELLGEWICHT VON ETWA 100 G  | 100 GRAMM  | 1,88        | 2,07   | 2,07*      | 111,9 |
| FLECKENENTFERNUNGSMITTEL, FLUESSIG, IN FLASCHEN MIT EINEM INHALT VON ETWA 100 CCM   | 100 CCM    | 2,15        | 2,41   | 2,43*      | 108,6 |
| KLEBSTOFF (KEIN KONTAKTKLEBER), IN TUBEN MIT EINEM INHALT VON ETWA 50 CCM   | 50 CCM     | 1,35        | 1,49   | 1,50*      | 110,5 |
| FEUERSTEINE FUER FEUERZUEGE, IN PACKUNGEN ZU 5 STUECK, MARKENWARE   | 1 PACKUNG  | 0,48        | 0,49   | 0,49       | 99,9  |
| GASANPULLE FUER FEUERZUEGE, AUSREICHEND FUER 10 BIS 12 FUELLUNGEN   | 1 STUECK   | .           | 3,21   | 3,21*      | 100,0 |

## VERKEHR, NACHRICHTENUEBERMITTLUNG

|   |          |         |         |          |       |       |       |
|---|----------|---------|---------|----------|-------|-------|-------|
| WOKICH, 49 CCM HUBRAUN, FUSSSCHLÜTUNG, 40 KM HOECHSTGESCHWINDIGKEIT, GAENGIGE MARKE   | 1 STUECK | 1508,00 | 1657,00 | 1673,00* | 120,9 | 131,2 | 132,3 |
| KLAPPRAD 20 ZOLL, SOLIDE, EINFACHE AUSFUEHRUNG, MIT FREILAUF-RUECKTRITTBRESE, MIT BREIPEUNG, GEPAECKTRAEGER UND LUFTPUMPE, OHNE LICHTANLAGE | 1 STUECK | 140,00  | 150,00  | 152,00*  | 111,1 | 119,6 | 120,3 |
| NORMALBENZIN, MARKENWARE  | 1 LITER  | 0,73    | 0,86    | 0,84*    | 131,1 | 152,5 | 149,7 |
| NORMALBENZIN, RINGPREI  | 1 LITER  | 0,70    | 0,83    | 0,81*    | 139,3 | 160,3 | 156,9 |
| DIESELKRAFTSTOFF, MARKENWARE  | 1 LITER  | 0,72    | 0,88    | 0,86*    | 127,3 | 153,3 | 151,6 |
| SUPERBENZIN, MARKENWARE   | 1 LITER  | 0,80    | 0,93    | 0,91*    | 129,4 | 148,9 | 145,9 |
| SUPERBENZIN, RINGPREI   | 1 LITER  | 0,77    | 0,90    | 0,88*    | 139,7 | 158,1 | 154,7 |
| FAHRRAD-BEREIFUNG, ZWEI BUCKEN (DRAHTREIFEN), ZWEI SCHLAEUCHE, 28 MAL 1,75, MITTLERE QUALITAET  | 1 PAAR   | 22,10   | 25,80   | 26,10*   | 119,7 | 138,6 | 140,0 |
| FAHRRAD-LICHTANLAGE, 6 VOLT, 3 WATT, SCHEINWERFER VERCHROMT, MIT DYNAMO   | 1 STUECK | 11,18   | 12,03   | 12,11    | 113,7 | 121,8 | 122,6 |
| SICHERHEITSGURT, KUNSTFASER, DREIPUNKTAUFHAENGUNG, FUER EINEN MITTELKLASSENWAGEN  | 1 STUECK | 39,30   | 38,60   | 38,60    | 98,9  | 100,2 | 100,6 |
| WARNLINKEUCHTE MIT PRUEFERZEICHEN, OHNE BATTERIE, GAENGIGE AUSFUEHRUNG  | 1 STUECK | 23,00   | 23,70   | 23,70*   | 101,5 | 103,2 | 103,4 |
| ABSCHLEPPSEIL, KUNSTSTOFF, LAENGE ETWA 4 M, FUER PKW BIS ETWA 2000 KG   | 1 STUECK | 8,46    | 8,60    | 8,69*    | 101,5 | 104,8 | 105,4 |
| AUTOBATTERIE, 77 AH BEI 20 STUNDEN ENTLADUNG, 6 VOLT  | 1 STUECK | 94,40   | 96,80   | 97,30*   | 111,3 | 115,8 | 116,1 |
| ZUEHMERZE, W 175 T 1  | 1 STUECK | 2,84    | 2,82    | 2,80*    | 106,0 | 106,6 | 106,1 |
| RUECKSPIEGEL, SEITENSPIEGEL ZUM ANSCHRAUBEN, MESSING VERCHROMT, EINFACHE AUSFUEHRUNG  | 1 STUECK | 11,78   | 13,37   | 13,40*   | 107,1 | 114,0 | 114,9 |
| SPURKREUZ-GLEITSCHUTZ-SCHNEEEKETTEN, HOCHWERTIGER KETTENSTAHL, GROESSE 5,60-15  | 2 STUECK | 135,00  | 144,00  | 145,00*  | 107,9 | 111,6 | 111,7 |
| KRAFTWAGEN-VERBANDSKASTEN NACH DIN 13 164 B   | 1 STUECK | 23,40   | 25,70   | 26,00*   | 92,5  | 100,3 | 101,1 |

ZU DEN ABSOLUTEN PREISANGABEN BITTE ERLÄUTERUNGEN, ABSCHNITT 3 A., BEACHTEN



# III. VERBRAUCHERPREISE

| WARE, LEISTUNG, TARIF, GEBUEHR  | EINHEIT     | 1973              | 1974    | 1973            | 1974  |       |       |
|---|-------------|-------------------|---------|-----------------|-------|-------|-------|
|   |             | AUG.              | JULI    | AUG.            | AUG.  |       |       |
|   |             | P R E I S I N D M |         | 1 9 7 0 = 1 0 0 |       |       |       |
| NOCH VERKEHR, NACHRICHTENUEBERMITTLUNG  |             |                   |         |                 |       |       |       |
| PKW-REIFEN, NORMAL, GR. 8,40-13, 4 PR (DECKE UND SCHLAUCH)  | 1 STUECK    | 78,10             | 72,80   | 72,80*          | 107,9 | 107,7 | 107,6 |
| PKW-REIFEN M+S, NORMAL, GR. 6,40-13, 4 PR (DECKE UND SCHLAUCH)  | 1 STUECK    | 87,30             | 89,80   | 89,90*          | 106,6 | 112,1 | 112,3 |
| PKW-REIFEN, SCHLAUCHLOS, GR. 5,60-15, 4 PR  | 1 STUECK    | 58,20             | 53,60   | 53,60*          | 107,1 | 105,9 | 105,6 |
| PKW-REIFEN M+S, SCHLAUCHLOS, GR. 5,60-15, 4 PR  | 1 STUECK    | 65,90             | 68,10   | 68,00*          | 105,6 | 110,4 | 110,3 |
| PKW-QUERTREIFEN, NORMAL, 165 SR 13 (DECKE UND SCHLAUCH)   | 1 STUECK    | 94,00             | 96,80   | 97,30           | 108,8 | 114,9 | 115,7 |
| MOTORENÖL, 10-MEHRSCHNEIDENÖL   | 1 LITER     | 6,34              | 6,89    | 6,91*           | 114,0 | 124,1 | 124,7 |
| AUTOWACHS, HARTWACHS, FLUESSIG, IN METALLKANNCHEN, MITTLERE GROSSE  | 300 CCM     | 5,62              | 5,62    | 5,63*           | 102,6 | 106,8 | 107,1 |
| CHROMPFLUGMITTEL, FLUESSIG, REINIGT UND POLIERT, IN METALLKANNCHEN, MITTLERE GROSSE   | 300 CCM     | 3,73              | 3,63    | 3,85            | 105,7 | 109,1 | 109,7 |
| GARAGENMIETE FUER EINEN PKW MITTLERER GROSSE BEI GEWERBLICHER VERMIETUNG DURCH GARAGENBETRIEBE  | MONATSMIETE | 46,30             | 48,00   | 48,00           | 109,4 | 111,4 | 111,4 |
| MIETE FUER DIE ZUM GRUNDSTUECK GEGENUEBIGE GARAGE BEI BENUTZUNG DURCH DEN MIETER EINER FREIFINANZIIERTEN WOHNUNG  | MONATSMIETE | 34,90             | 35,40   | 35,40*          | 104,5 | 106,1 | 106,1 |
| KRAFTFAHRZEUG-ÜBERWACHUNG EINES MITTELKLASSENWAGENS (1300 CCM HUBRAUM) MIT INNENREINIGUNG DURCH TANKSTELLE  | 1 MAL       | 7,18              | 7,93    | 7,97*           | 121,9 | 133,7 | 134,3 |
| KLEINE INSPEKTION (KONTROLL- BZW. WARTUNGSDIENST) BEI EINEM PKW (GAENGIGES MODELL MIT 1200 BIS 1499 CCM HUBRAUM), BEI EINEM KILOMETERSTAND ZWISCHEN 40 000 UND 60 000 KM, OHNE MATERIALKOSTEN | 1 MAL       | 30,90             | 32,40   | 32,60           | 151,2 | 162,8 | 164,1 |
| GROSSE INSPEKTION BEI EINEM PKW (GAENGIGES MODELL MIT 1500 BIS 1999 CCM HUBRAUM), BEI EINEM KILOMETERSTAND ZWISCHEN 40 000 UND 60 000 KM, OHNE MATERIALKOSTEN                                 | 1 MAL       | 77,90             | 85,40   | 86,10           | 136,2 | 148,0 | 149,2 |
| AUSWUCHTEN (STATISCH UND DYNAMISCH) EINES PKW-DIAGONAL-REIFENS 5,60-15 MIT 100 G UMMUHT, OHNE MONTAGEKOSTEN   | 1 MAL       | 7,42              | 8,15    | 8,20            | 142,6 | 155,1 | 155,9 |
| LACKIEREN EINES VORDEREN MOTFLUEGELS MIT NOTWENDIGEN VORARBEITEN BEI EINEM PKW MIT 1000 BIS 1199 CCM, DURCHSCHNITTLICHER ARBEITSUFWAND, SPRITZLACKIERUNG                                      | 1 MAL       | 89,10             | 99,20   | 99,50           | 137,0 | 151,0 | 151,5 |
| STRASSENBAHN ODER OMNIBUS, EINZELFAHRT FUER EINEN ERWACHSENEN, OHNE UNSTEIGEN   | 1 FAHRT     | 0,84              | 0,89    | 0,89            | 131,4 | 139,2 | 140,0 |
| STRASSENBAHN ODER OMNIBUS, WOCHENKARTE (5-TAGE-KARTE)   | 1 KARTE     | 6,27              | 6,69    | 6,75*           | 125,8 | 135,1 | 136,0 |
| TAXIFAHRT FUER 2 PERSONEN (ENTFERNUNG 3 KILOMETER) VON EINER TAXIHALTESTELLE AUS MIT WARTZEITEN (VON INSGESAMT 3 MINUTEN)   | 1 FAHRT     | 5,01              | 5,59    | 5,59            | 125,9 | 140,7 | 140,7 |
| DB SCHIENENVERKEHR, EINFACHE FAHRT, 2.KLASSE  | 10 KM       | 1,00              | 1,00    | 1,00            | 100,0 | 100,0 | 100,0 |
| DB SCHIENENVERKEHR, RUSCHFABRIKARTE, 2.KLASSE   | 250 KM      | 53,00             | 58,00   | 58,00           | 120,5 | 131,8 | 131,8 |
| DB SCHIENENVERKEHR, WOCHENKARTE, 2.KLASSE   | 15 KM       | 11,00             | 12,00   | 12,00           | 122,2 | 133,3 | 133,3 |
| DB SCHIENENVERKEHR, SCHULENMONATSKARTE, 2.KLASSE  | 20 KM       | 27,00             | 28,00   | 28,00           | 128,6 | 133,3 | 133,3 |
| DB BAHNBUSLINIENVERKEHR, EINFACHE FAHRT   | 11 KM       | 1,40              | 1,60    | 1,60            | 140,0 | 160,0 | 160,0 |
| DB BAHNBUSLINIENVERKEHR, WOCHENKARTE  | 10 KM       | 8,00              | 10,00   | 10,00           | 106,7 | 133,3 | 133,3 |
| FLUGWEISE FRANKFURT/M.-LONDON-FRANKFURT/M., 1.KLASSE  | 1 FLUG      | 620,00            | 778,00  | 778,00          | 117,6 | 147,5 | 147,5 |
| FLUGWEISE FRANKFURT/M.-NEW YORK-FRANKFURT/M., 45 TAGE, SPARKLASSE   | 1 FLUG      | 1086,00           | 1383,00 | 1421,00*        | 97,4  | 121,3 | 127,4 |
| DSP FERNSPRECHDIENST, ORTSGESPRACHSGEBUEHR V. EIGENEM APPARAT   | 1 MAL       | 0,21              | 0,23    | 0,23            | 116,7 | 127,8 | 127,8 |
| DSP FERNSPRECHDIENST, ORTSGESPRACHSGEBUEHR V. MUENZFERNSPRECHER   | 1 MAL       | 0,20              | 0,20    | 0,20            | 100,0 | 100,0 | 100,0 |
| DSP FERNSPRECHDIENST, FERNGESPRACH VON 6 BIS 18 UHR BEI EINER ENTFERNUNG VON 200 BIS 300 KM   | 3 MINUTEN   | 3,15              | 3,45    | 3,45            | 97,2  | 106,5 | 106,5 |
| DSP FERNSPRECHDIENST, ANSCHLIEBUNGSGEBUEHR EINES HAUPTANSCHLUSSES   | 1 MAL       | 120,00            | 200,00  | 200,00          | 133,3 | 222,2 | 222,2 |
| DSP FERNSPRECHDIENST, NATTL. GRUNDGEBUEHR FUER HAUPTANSCHLUSS   | 1 MAL       | 26,00             | 38,00   | 32,00           | 144,4 | 177,8 | 177,8 |
| DSP POSTDIENST, INLAND, STANDARDBRIEF   | 1 BRIEF     | 0,40              | 0,50    | 0,50            | 133,3 | 166,7 | 166,7 |
| DSP POSTDIENST, INLAND, POSTKARTE   | 1 KARTE     | 0,30              | 0,40    | 0,40            | 150,0 | 200,0 | 200,0 |
| DSP POSTDIENST, INLAND, PAECKCHEN   | 1 PAECKCHEN | 1,50              | 2,00    | 2,00            | 150,0 | 200,0 | 200,0 |
| DSP POSTDIENST, INLAND, PAKET BIS 5 KG, 200 KM (OHNE ZUSTELLGEB.)   | 1 PAKET     | 2,40              | 3,30    | 3,30            | 150,0 | 206,3 | 206,3 |
| DSP GELDDIENST, INLAND, MUSTANKEITUNG DM 30,00  | 1 MAL       | 1,30              | 1,30    | 1,30            | 162,5 | 162,5 | 162,5 |
| DSP GELDDIENST, INLAND, ZAHLKARTE DM 30,00  | 1 MAL       | 0,50              | 0,50    | 0,50            | 125,0 | 125,0 | 125,0 |
| KOERPER- UND GESUNDHEITSPFLEGE  |             |                   |         |                 |       |       |       |
| FROTTERHANDTUCH, BAUMWOLLE, MITTLERE QUALITAET, 50 MAL 100 CM   | 1 STUECK    | 5,43              | 6,28    | 6,33*           | 125,4 | 140,4 | 141,8 |
| PERSONENWAAGE FUER BADEZIMMER, 115 BIS 130 KG, MARKENWARE   | 1 STUECK    | 27,10             | 28,10   | 28,10           | 105,0 | 109,5 | 109,8 |
| NAGELSCHERE, GUTE QUALITAET   | 1 STUECK    | 8,33              | 9,48    | 9,55*           | 118,9 | 131,2 | 132,4 |
| HAARBUESTE, KUNSTSTOFF, BORSTEN AUS NYLON ODER AEMNLICHEN MATERIAL, 7-REINIG  | 1 STUECK    | 2,43              | 2,64    | 2,69*           | 114,0 | 122,7 | 123,5 |
| ELEKTRISCHER RASIERAPPARAT FUER NETZANSCHLUSS, KASSETTE IN NORMAL-AUSFUEHRUNG, GAENGIGES MODELL EINER BEKANNTEN MARKE   | 1 STUECK    | .                 | 87,50   | 87,50           | 100,7 | 97,3  | 97,3  |
| KLINGEN-RASIERAPPARAT MIT EINSTELLMOEGlichkeit  | 1 STUECK    | .                 | 9,34    | 9,35*           | 101,9 | 103,1 | 103,1 |
| PAPIERWINDLEINLAGEN IN PACKUNGEN ZU 50 STUECK   | 1 PACKUNG   | 3,33              | 3,49    | 3,51*           | 104,7 | 109,0 | 109,8 |
| ZELLSTOFFWATTE, GEBLEICHT, IN 250-G-PACKUNGEN   | 1 PACKUNG   | 2,61              | 2,84    | 2,89*           | 107,9 | 116,9 | 118,6 |
| FEINSEIFE, MITTLERE PREISWAAGE, MIT EINEM FRISCHGEWICHT VON ETWA 100 G, MARKENWARE  | 100 GRAMM   | 1,19              | 1,27    | 1,28*           | 109,3 | 117,2 | 117,7 |
| ZAHNCREME (KEINE MEDIZINISCHE), IN TUBEN MIT EINEM FUELLGEWICHT VON ETWA 100 G, MARKENWARE  | 100 GRAMM   | 2,78              | 2,94    | 2,94*           | 116,7 | 121,0 | 121,2 |
| ZAHNBUESTE, NATURBORSTEN, MITTLERE QUALITAET, MARKENWARE  | 1 STUECK    | 2,42              | 2,65    | 2,68*           | 110,5 | 116,8 | 117,4 |
| SHAMPOO MIT EI IN TUBEN ZU 60 BIS 90 G, MARKENWARE  | 100 GRAMM   | 2,27              | 2,40    | 2,43*           | 107,2 | 113,2 | 116,3 |
| HAUTCREME IN DOSEN MIT EINEM INHALT VON ETWA 150 CCM  | 150 CCM     | 2,75              | 3,09    | 3,09*           | 105,7 | 109,8 | 110,2 |
| EAU DE COLOGNE, IN FLASCHEN ZU ETWA 100 CCM, BEKANNTE MARKE   | 100 CCM     | .                 | 10,01   | 10,04           | 114,8 | 123,2 | 125,5 |
| LIPPENSTIFT, MARKENWARE   | 1 STUECK    | .                 | 6,55    | 6,58*           | 101,3 | 105,3 | 105,6 |
| NAGELLACK (NICHT PERLMUTT) IN FLASCHCHEN, MARKENWARE  | 1 FL.       | .                 | 5,29    | 5,30            | 108,0 | 115,7 | 116,1 |
| PAPIERTASCHENTUECHER, HYGIENISCH, REIBFEST, OHNE MENTHOL, IN 3ER-PACKUNGEN ZU JE 20 STUECK  | 60 STUECK   | 1,07              | 1,11    | 1,12*           | 109,3 | 116,0 | 116,6 |
| HAARSPRAY, DOSEN MIT ETWA 510 G (BZW. 18 OZ) INHALT, MARKENWARE   | 500 GRAMM   | 4,93              | 4,89    | 4,90*           | 100,1 | 99,4  | 99,8  |
| HAARWASSER, IN FLASCHEN ZU ETWA 200 CCM   | 200 CCM     | .                 | 6,86    | 6,86            | 106,4 | 107,6 | 107,6 |
| KINDERCREME IN DOSEN ZU 50 BIS 60 G, MARKENWARE   | 100 GRAMM   | 3,22              | 3,52    | 3,54*           | 104,2 | 111,2 | 111,9 |
| MAKE UP, FLUESSIG, IN TUBE ODER FLASCHE   | 1 STUECK    | .                 | 6,53    | 6,56*           | 114,2 | 119,1 | 119,5 |
| AUGENBRAUEN-DREHSTIFT, EINFACHE AUSFUEHRUNG   | 1 STUECK    | .                 | 4,69    | 4,70            | 100,0 | 111,2 | 111,3 |
| RASIERCREME, IN TUBEN ZU ETWA 100 G, MARKENWARE   | 100 GRAMM   | .                 | 3,04    | 3,06            | 120,9 | 127,2 | 127,9 |
| RASIERWASSER, AFTER SHAVE, IN FLASCHEN ZU ETWA 150 ML   | 150 ML      | .                 | 10,74   | 10,94           | 117,1 | 122,6 | 124,9 |
| RASIERKLINGEN, SPITZENQUALITAET, IN PACKUNGEN ZU 5 STUECK   | 1 PACKUNG   | .                 | 2,87    | 2,88            | 119,2 | 121,4 | 121,9 |
| BADENZUSATZ IN PACKUNGEN ZU ETWA 300 ML, MARKENWARE   | 300 ML      | .                 | 8,93    | 8,97*           | 107,2 | 109,1 | 109,8 |
| KOERPERSPRAY, DESODORIEREND, HAUTFREUNDLICH, OHNE ZUSATZ, IN DOSEN ZU 120 BIS 150 G   | 150 GRAMM   | 5,39              | 5,09    | 5,08*           | 102,3 | 99,8  | 99,9  |
| TOILETTPAPIER, IN PACKUNGEN ZU 4 ROLLEN, JE 400 BIS 500 BLATT   | 1 PACKUNG   | .                 | 2,19    | 2,30*           | 110,7 | 117,8 | 122,0 |
| TAGESCREME, IN TUBEN ODER DOSEN ZU ETWA 50 ML, MARKENWARE   | 50 ML       | .                 | 7,03    | 7,05            | 117,8 | 122,3 | 122,7 |

ZU DEN ABSOLUTEN PREISANGABEN BITTE ERLÄUTERUNGEN, ABSCHNITT 3 A., BEACHTEN

# III. VERBRAUCHERPREISE

| LEISTUNG, WARE   | EINHEIT     | 1973              | 1974    |          | 1973  | 1974  |       |
|--|-------------|-------------------|---------|----------|-------|-------|-------|
|  |             | AUG.              | JULI    | AUG.     | AUG.  | JULI  | AUG.  |
|  |             | P R E I S I N D M |         |          |       |       |       |
| NOCH KOERPER- UND GESUNDHEITSPFLEGE  |             |                   |         |          |       |       |       |
| FRISEURLEISTUNGEN FUER HERREN,<br>HAARSCHNEIDEN, FASSONSCNITT  | 1 MAL       | 4,84              | 5,36    | 5,39*    | 133,3 | 148,2 | 148,9 |
| FRISEURLEISTUNGEN FUER DAMEN,<br>DAUERWELLEN, MITTLERE AUSFUEHRUNG   | 1 MAL       | 25,10             | 27,00   | 27,10*   | 119,4 | 127,8 | 128,1 |
| WASCHEN UND LEGEN  | 1 MAL       | 7,40              | 8,18    | 8,20*    | 130,5 | 143,2 | 143,7 |
| NACHFAERDEN OHNE ZUSAETZLICHE LEISTUNGEN   | 1 MAL       | 13,38             | 14,57   | 14,62*   | 122,8 | 134,2 | 134,7 |
| GUMMSAUGER, FLASCHEN- UND KAPPENSAUGER, EINHEITSGROSSE   | 1 STUECK    | 0,97              | 1,17    | 1,18*    | 118,0 | 129,5 | 131,0 |
| FORMHAERNFLASCHE AUS GUMMI (2 L), ETWA 20 MAL 30 CM  | 1 STUECK    | 5,42              | 5,80    | 5,81*    | 107,3 | 114,2 | 114,7 |
| FIEBERTHERMOMETER IN EINFACHER KUNSTSTOFFHUELSE  | 1 STUECK    | 5,23              | 5,62    | 5,72*    | 119,1 | 125,5 | 127,3 |
| HEIZKISSEN MIT TEMPERATURREGLER, ETWA 60 WATT, ETWA 30 MAL 40 CM   | 1 STUECK    | 21,00             | 21,90   | 22,00    | 119,8 | 125,8 | 126,2 |
| HOEHENSONNE MIT INFRAROT-STRAHLER, TISCHGERAET MIT ZEITUHR,<br>ETWA 300 WATT   | 1 STUECK    | 104,00            | 110,00  | 110,00*  | 108,8 | 113,7 | 114,2 |
| BRILLENFASUNG FUER HERREN, 4,5 MM STARK, HALB KASCHIERT, MIT<br>METALLEINLAGE, MARKENWARE  | 1 STUECK    | 49,20             | 53,60   | 54,30*   | 120,4 | 127,7 | 129,2 |
| AUGENGLAS, WEISS, SPHAERISCH, BIS + 2,0, GUTE QUALITAET  | 1 GLAS      | 10,68             | 12,05   | 12,25*   | 123,5 | 137,3 | 139,0 |
| SONNENBRILLE FUER HERREN MIT ACETAT-FASSUNG, GESCHLIFFENES GLAS<br>(OHNE WIRKUNG), GAENGIGE AUSFUEHRUNG  | 1 STUECK    | 32,90             | 36,90   | 37,00    | 119,6 | 130,2 | 130,8 |
| MULTIVITAMINPRAEPARAT, IN PACKUNGEN ZU 20 KAPSELN  | 1 PACKUNG   | -                 | 5,08    | 5,08     | 106,5 | 106,6 | 106,7 |
| VERBANDWATTE, IN PACKUNGEN ZU 200 G  | 200 GRAMM   | -                 | 2,69    | 2,72     | 113,1 | 124,2 | 125,7 |
| MULLBINDE, 6 CM BREIT, 4 M LANG  | 1 STUECK    | -                 | 0,76    | 0,78*    | 114,9 | 122,9 | 124,5 |
| DAMENBINDE, IN PACKUNGEN ZU 10 STUECK  | 1 PACKUNG   | -                 | 1,69    | 1,72*    | 116,8 | 133,7 | 136,1 |
| TRAUBENZUCKER, PULVER, IN PACKUNGEN ZU ETWA 500 G  | 1 KILLO     | -                 | 4,27    | 4,29*    | 100,0 | 104,6 | 105,0 |
| WUNDPLASTER, ELASTISCH, MIT ANTISEPTISCHEN MITTELSTREIFEN,<br>ETWA 6 CM BREIT  | 1 METER     | 2,43              | 2,55    | 2,59*    | 105,9 | 112,7 | 114,2 |
| VITAMIN-C-BRAUSETABLETTEN, IN PACKUNGEN ZU 10 TABLETTEN  | 1 PACKUNG   | -                 | 4,22    | 4,23     | 91,6  | 92,5  | 92,7  |
| FEINDDESINFIZIATIONSMITTEL, IN FLASCHEN ZU 250 ML  | 250 ML      | -                 | 6,83    | 6,87     | 133,8 | 136,8 | 137,7 |
| KRANKENHAUSAUFENTHALT, ALLGEMEINER PFLEGESATZ  | 1 TAG       | 99,10             | 125,00  | 132,00*  | 164,6 | 193,8 | 198,3 |
| PERSOENLICHER BEDARF, SONSTIGES  |             |                   |         |          |       |       |       |
| FERNSEHENPFAEGER SCHWARZ/WEISS, TISCHGERAET, HOLZGEHAUESE,<br>STANDARDAUSFUEHRUNG, 61 CM   | 1 STUECK    | 566,00            | 570,00  | 569,00*  | 100,3 | 102,0 | 101,9 |
| RUNDGERAET, TISCHGERAET, HOLZGEHAUESE, 7 AM-, 11 FM-KREISE,<br>4 WELLENBEREICHE, 1 LAUTSPRECHER, ANSCHLUSS FUER AUSSENLAUT-<br>SPRECHER, TONABNEHMER UND TONBANDGERAET                             | 1 STUECK    | 251,00            | 245,00  | 245,00   | 101,1 | 101,8 | 101,7 |
| RUNDGERAET, KOFFERGERAET, BATTERIEBETRIEB, 4 WELLENBEREICHE,<br>7 AM-, 10 FM-KREISE, OHNE BATTERIE   | 1 STUECK    | 191,00            | 191,00  | 190,00*  | 101,9 | 102,6 | 104,4 |
| PHONOKOPFER, PLATTENSPIELER MIT VERSTAERKER UND LAUTSPRECHER,<br>NETZBETRIEB, 3 GESCHWINDIGKEITEN, MONO  | 1 STUECK    | 160,00            | 160,00  | 161,00*  | 104,8 | 107,3 | 107,4 |
| TONBANDGERAET, 4-SPURIG, 9,5 CM/S, NETZBETRIEB, 15 CM SPULEN-<br>DURCHMESSER, STANDARDAUSFUEHRUNG, MIT LEERSPULE, OHNE ZUBEHOER,<br>PREIS EINSCHL. GEMA-GEBUEHR                                    | 1 STUECK    | 343,00            | 405,00  | 405,00*  | 104,6 | 107,5 | 107,7 |
| SCHALLPLATTE, SINGLE, 17 CM, 45 UPM  | 1 STUECK    | 5,10              | 5,88    | 5,87     | 102,3 | 117,0 | 116,7 |
| SCHALLPLATTE, LP 30 CM, 33 1/3 UPM, STEREO   | 1 STUECK    | 18,42             | 18,83   | 18,84    | 107,4 | 108,4 | 108,5 |
| TONBAND, LANGSPIELBAND, 15 CM SPULENDURCHMESSER, 360 M LANG,<br>IN RUNDLOSE  | 1 STUECK    | 13,46             | 14,19   | 14,23*   | 107,9 | 111,6 | 111,9 |
| SCHALLPLATTEN-ALBUM, PLASTIK, FUER 30-CM-PLATTEN, 12 BIS 15<br>EINLAGEN  | 1 STUECK    | 13,19             | 13,44   | 13,38*   | 104,1 | 106,2 | 106,1 |
| SPIEGELREFLEX-KAMERA   | 1 STUECK    | 793,00            | 720,00  | 724,00*  | 97,1  | 98,9  | 96,7  |
| KLEINBILD-KAMERA (NICHT SPIEGELREFLEX-KAMERA) FUER MITTLERE<br>ANSPRUECHE  | 1 STUECK    | 215,00            | 215,00  | 216,00*  | 98,3  | 98,6  | 98,8  |
| KLEINBILD-KAMERA (NICHT SPIEGELREFLEX-KAMERA) FUER GERINGERE<br>ANSPRUECHE   | 1 STUECK    | 101,00            | 104,00  | 104,00*  | 103,5 | 105,1 | 105,5 |
| PROJEKTIONSGERAET FUER DIAS  | 1 STUECK    | 218,00            | 208,00  | 207,00*  | 94,5  | 92,6  | 91,9  |
| SCHNALLFILM-AUFNAHMEGERAET FUER MITTLERE ANSPRUECHE  | 1 STUECK    | 453,00            | 443,00  | 444,00*  | 98,2  | 96,9  | 97,1  |
| SCHNALLFILM-WIEDERGABEGERAET FUER MITTLERE ANSPRUECHE  | 1 STUECK    | 354,00            | 344,00  | 344,00*  | 99,8  | 98,9  | 99,0  |
| ELEKTROEN-BLITZGERAET  | 1 STUECK    | 116,00            | 111,00  | 112,00*  | 99,6  | 98,8  | 99,0  |
| UNIVERSAL-BLITZLICHTWUERFEL, IN PACKUNGEN ZU 3 STUECK  | 1 PACKUNG   | 5,14              | 5,14    | 5,15     | 106,6 | 106,2 | 106,4 |
| DIARAHMEN AUS KUNSTSTOFF, 5 MAL 5 CM, IN PACKUNGEN ZU 20 STUECK  | 1 PACKUNG   | 3,98              | 4,06    | 4,11*    | 106,6 | 110,4 | 111,6 |
| TAGESZEITUNG, OERTLICH BEVORZUGTES BLATT, EINZELVERKAUF (OHNE<br>WOCHENENDAUSGABE)   | 1 STUECK    | 0,38              | 0,44    | 0,45     | 125,8 | 146,1 | 146,9 |
| TAGESZEITUNG, OERTLICH BEVORZUGTES BLATT, ABONNEMENT   | MONATSBEZUG | 8,15              | 9,30    | 9,36     | 126,0 | 143,6 | 144,6 |
| KINDEINTRITTSKARTE, ZWEITBILLIGSTER PLATZ IN ABENDVORSTELLUNG<br>THEATERKARTE (FUER SCHAUSPIEL), II. RANG MITTE,<br>IN ABONNEMENT (PLATZMIETE)   | 1 KARTE     | 4,03              | 4,35    | 4,38*    | 132,5 | 143,6 | 145,0 |
| AN DER TAGESKASSE  | 1 KARTE     | 6,61              | 6,86    | 6,91     | 106,4 | 109,7 | 110,8 |
| OPERNKARTE (FUER OPER UND OPERETTE), II. RANG MITTE,<br>IN ABONNEMENT (PLATZMIETE)   | 1 KARTE     | 8,38              | 8,70    | 8,71     | 110,7 | 115,4 | 115,7 |
| AN DER TAGESKASSE  | 1 KARTE     | 7,53              | 7,82    | 7,85     | 110,8 | 113,9 | 114,5 |
| EINTRITTSKARTE ZUM FUSSBALLSPIEL (MEISTERSCHAFTSSPIEL DES<br>KLASSEMUECHSTEN VEREINS IN DER LAUFENDEN SPIELPERIODE),<br>SITZPLATZ, UNTERSTE PREISKATEGORIE   | 1 KARTE     | 10,38             | 10,95   | 10,98    | 112,9 | 118,9 | 119,4 |
| BUERO-SCHREIBMASCHINE, ELEKTRISCHE STANDARDSCHREIBMASCHINE,<br>UEBER 15 CM HOEHE   | 1 KARTE     | 8,33              | 9,33    | 9,64*    | 125,0 | 141,7 | 147,7 |
| REISE-SCHREIBMASCHINE, FLACHSCHREIBMASCHINE, BIS 9 CM HOEHE  | 1 STUECK    | 1916,00           | 1992,00 | 2011,90* | 116,4 | 121,0 | 121,8 |
| ADDIERMASCHINE, ELEKTRISCHE EIN- UND ZWEISPEZIES-RECHEN-<br>MASCHINE, DRUCKEND   | 1 STUECK    | 239,00            | 239,00  | 238,00*  | 111,8 | 114,7 | 114,8 |
| VERVIELFAELTIGUNGSAPPARAT, UMDRUCKVERVIELFAELTIGER, OHNE SCHAB-<br>LONE UND FARBGEBUNG, VERVIELFAELTIGUNG DIREKT VOM SCHREIB-<br>MASCHINENBLATT  | 1 STUECK    | 525,00            | 498,00  | 491,00*  | 103,2 | 101,9 | 101,9 |
| PIANINO, SPITZENMARKE  | 1 STUECK    | 758,00            | 902,00  | 914,00*  | 115,6 | 128,9 | 130,0 |
| AKKORDEON, 72 BAESSE, GUTES MARKENINSTRUMENT   | 1 STUECK    | 5530,00           | 6121,00 | 6194,00* | 118,8 | 131,1 | 131,9 |
| KLARINETTE AUS GRENADILLE-HOLZ MIT 17 NEUSILBERKLAPPEN, 2 FIS-<br>BRILLEN, H-CIS, TRILLER-DIS, HEBER, ROLLEN   | 1 STUECK    | 798,00            | 880,00  | 896,00*  | 123,1 | 137,9 | 139,6 |
| BLOCKFLOETE, C-SOPRAN, BIRNBAUMHOLZ, BRAUN GEBEIZT, POLIERT  | 1 STUECK    | 488,00            | 560,00  | 565,00   | 122,8 | 137,9 | 139,3 |
| ALT-SAXOPHON MIT ALLEN VERBESSERUNGEN, BIS TIEF-B GEHEND,<br>AUTOMATISCHE OKTAV-KLAPPE, 6 ROLLEN, PERLMUTTER-FINGER-<br>PLAETTCHEN, KAUTSCHUKMUNDSTUECK, HALBMATT VERSILBERT MIT<br>INNEGOLDBECHER | 1 STUECK    | 18,39             | 20,50   | 20,60    | 122,8 | 143,8 | 144,5 |
| ELEKTRISCHE GITARRE, 6-SAITIG, GUTE QUALITAET, GAENGIGSTE<br>AUSFUEHRUNG   | 1 STUECK    | 1107,00           | 1268,00 | 1289,00* | 117,1 | 131,6 | 133,9 |
| SCHUELERGEIGE MIT BOGEN UND KUNSTLEDER- ODER KUNSTSTOFF-FUTTERAL   | 1 STUECK    | 442,00            | 469,00  | 471,00   | 112,6 | 119,1 | 119,5 |
| TRONNDEL, MESSINGKESSEL, GLASIGE FELLE, LEDERUMWICKELTER KNEI-<br>BUEGEL, ETWA 38 MAL 17 CM, MIT STOECKEN UND SCHLUESSEL   | 1 STUECK    | 218,00            | 242,00  | 243,00*  | 115,7 | 126,6 | 127,1 |
|  | 1 STUECK    | 196,00            | 215,00  | 215,00   | 116,8 | 128,5 | 128,5 |

ZU DEN ABSOLUTEN PREISANGABEN BITTE ERLAEUTERUNGEN, ABSCHNITT 3 A., BEACHTEN

# III. VERBRAUCHERPREISE

| WARE, LEISTUNG, GEBUEHR   | EINHEIT        | 1973        | 1974    | 1973       | 1974  |       |
|---|----------------|-------------|---------|------------|-------|-------|
|   |                | AUG.        | JULI    | AUG.       | AUG.  | JULI  |
|   |                | PREIS IN DM |         | 1970 = 100 |       |       |
| NOCH PERSOENLICHER BEDARF, SONSTIGES  |                |             |         |            |       |       |
| SCHLAUCHBOOT FUER ZWEI PERSONEN, MIT VERSTAERKTEM BODEN, SEEWASSERFEST, OHNE ZUBEHOER, MITTLERE QUALITAET   | 1 STUECK       | 204,00      | 209,00  | 209,00*    | 104,7 | 110,9 |
| AUSSENBRANDMOTOR, ETWA 7 PS, GAENGIGE MARKENWARE  | 1 STUECK       | 1321,00     | 1422,00 | 1447,00*   | 103,8 | 106,0 |
| FENGLAS, PRISMENGAS, 8 MAL 30, OHNE TASCHEN, MIT TRAGRIEMEN   | 1 STUECK       | 93,60       | 94,90   | 95,00*     | 112,4 | 118,0 |
| SKI, KUNSTSTOFF ODER METALL, LAENGE 180 BIS 190 CM, MITTLERE QUALITAET  | 1 PAAR         | 213,00      | 206,00  | 206,00*    | 101,0 | 98,9  |
| SCHULHAPPE, VOLLRINDLEDER, EINFACHE AUSFUEHRUNG   | 1 STUECK       | 51,30       | 56,50   | 56,90      | 138,5 | 150,9 |
| DRUCK-KUGELSCHREIBER, EINFACHE GAENGIGE AUSFUEHRUNG   | 1 STUECK       | 1,16        | 1,18    | 1,18*      | 102,1 | 105,3 |
| KUGELSCHREIBER, WEGWERFSTIFT  | 1 STUECK       | 0,50        | 0,53    | 0,53*      | 104,9 | 112,1 |
| REISSZEUG FUER SCHULE, ETWA 10 TEILE, DARUNTER ZWEI HAUPTZIRKEL UND EIN STECHZIRKEL, MITTLERE AUSFUEHRUNG   | 1 GARNITUR     | 33,60       | 35,00   | 35,20*     | 110,2 | 118,7 |
| BRIEFLOECHER, NORMALE LOCHUNG, EINFACHE AUSFUEHRUNG   | 1 STUECK       | 4,13        | 5,03    | 5,17*      | 114,7 | 137,1 |
| STEMPEL -DRUCKSACHE-, GAENGIGE GROSSE   | 1 STUECK       | 2,39        | 2,60    | 2,63*      | 120,0 | 131,5 |
| STEMPELKISSEN, GAENGIGE GROSSE  | 1 STUECK       | 3,68        | 4,19    | 4,20*      | 125,8 | 142,1 |
| SCHULRECHENSCHIEBER, SYSTEM RIETZ, 30 CM LANG   | 1 STUECK       | 21,20       | 24,10   | 24,30*     | 115,3 | 126,7 |
| CAMPING-LIEGE AUS STAHLROHR, DREIBEINLIEGE, MIT DRAHTFEDERBESPAHNUNG UND SCHAUMGUMMIPLAGE, LIEGEFLAECHE ETWA 65 MAL 195 CM  | 1 STUECK       | 51,00       | 53,90   | 53,90*     | 107,4 | 113,2 |
| LUFTHATRAETZE, SITZ- UND LIEGEHATRAETZE, UNGEHUSTERT, 3-TEILIG, UNAUFGEBLASEN ETWA 70 MAL 200 CM, GUTE QUALITAET  | 1 STUECK       | 27,80       | 29,60   | 29,70*     | 106,8 | 114,4 |
| HAUSZELT FUER 4 PERSONEN, MIT APSIS, ETWA 280 MAL 200 MAL 180 CM, MIT NORMALEM ZUBEHOER, MITTLERE QUALITAET   | 1 STUECK       | 146,00      | 158,00  | 158,00*    | 107,6 | 113,5 |
| SKATSPIEL IN PAPPSCHACHTEL, GAENGIGE AUSFUEHRUNG  | 1 STUECK       | 2,45        | 2,76    | 2,81*      | 117,1 | 128,5 |
| MENSCH-AERGERE-DICH-NICHT- SPIEL, FUER 4 UND FUER 6 PERSONEN  | 1 STUECK       | 6,02        | 6,95    | 7,06*      | 129,3 | 146,3 |
| PUPPE, UNZERBRECHLICH, SCHLAFHAUSEN MIT WIMPERN, MAMA-STIMME, MASCH- UND KAEMMBARE HAARE, BEKLEIDET, ETWA 40 CM GROSS, MARKENWARE   | 1 STUECK       | 29,70       | 31,20   | 31,30*     | 109,9 | 115,8 |
| ROLLER MIT STAHLROHRRAHMEN UND BALLONREIFEN, EINFACHE AUSFUEHRUNG   | 1 STUECK       | 43,20       | 48,10   | 48,50*     | 112,0 | 122,8 |
| JUGENDFUSSBALL, VOLLRINDLEDER, GUTE QUALITAET, GROSSE 5   | 1 STUECK       | 29,30       | 30,60   | 30,80*     | 113,7 | 118,6 |
| WELLENSTICHT, MARLEKIN, MAENNLICHES JUNGTIER  | 1 TIER         | 20,50       | 22,10   | 22,10      | 121,7 | 131,5 |
| GOLDFISCH   | 1 TIER         | 1,33        | 1,40    | 1,43*      | 118,0 | 125,7 |
| GOLDHAMSTER   | 1 TIER         | 4,03        | 4,27    | 4,35*      | 119,1 | 124,6 |
| BRIEFUNGSCHLAEGE, WEISS, UNGEFUETTERT, DIN C 6  | 25 STUECK      | 0,76        | 0,96    | 1,00*      | 117,1 | 125,7 |
| BRIEFBLOCK AUS WEISSEM HOLZFREIEM PAPIER, DIN A 4, 50 BLATT   | 1 STUECK       | 1,32        | 1,70    | 1,78*      | 107,2 | 136,2 |
| SCHULHEFT, EINMACH LINIERT, DIN A 5, 32 SEITEN  | 1 STUECK       | 0,27        | 0,36    | 0,37*      | 124,2 | 166,1 |
| SCHREIBMASCHINENPAPIER, WEISS, HOLZFREI, DIN A 4, 70 G JE QM  | 1000 BLATT     | 16,96       | 21,30   | 22,30*     | 109,7 | 135,3 |
| KOHPAPIER, DIN A 4, GUTE QUALITAET  | 100 BLATT      | 14,96       | 16,79   | 16,82*     | 126,9 | 146,2 |
| FARBAND, NATURSEIDE, 13 MM, 10 M LANG   | 1 STUECK       | 7,65        | 8,48    | 8,50*      | 134,2 | 149,6 |
| GESCHAEFTSBUCH, HOLZFREI, KONTO LINIERT, PAPPBAND, DIN A4, 96 BL.   | 1 STUECK       | 13,59       | 17,32   | 17,79*     | 127,1 | 152,7 |
| NEBELORDNER, DIN A 4, 8 CM BREIT, OHNE REGISTER   | 1 STUECK       | 3,00        | 3,68    | 3,83*      | 114,8 | 140,9 |
| KLEBESTREIFEN AUF ROLLEN, DURCHSICHTIG, ETWA 12 MM MAL 10 M   | 1 ROLLE        | 0,92        | 0,99    | 1,00*      | 101,6 | 110,4 |
| MUNDEFUTTER IN DOSEN GAENGIGER GROSSE, MARKENWARE   | 1 DOSE         | 1,30        | 1,38    | 1,39*      | 110,0 | 119,3 |
| VOGELFUTTER FUEH WELLENSTICHTIGE IN 250-G-PACKUNGEN, MARKENWARE   | 250 GRAMM      | 0,96        | 1,12    | 1,13       | 112,0 | 127,5 |
| UNIVERSAL-BLITZLICHTBILDERN IN PACKUNGEN ZU 10 STUECK   | 1 PACKUNG      | 3,99        | 3,99    | 3,99*      | 110,8 | 111,9 |
| FARBKUNSTFILM FUER DIAS, 24 MAL 36 MM, 36 AUFNAHMEN   | 1 STUECK       | 11,46       | 10,85   | 10,85      | 108,5 | 105,7 |
| BLEISTIFT, MARKENWARE   | 1 STUECK       | 0,68        | 0,75    | 0,76*      | 117,4 | 130,1 |
| KLEINBILDFILM SCHWARZ/WEISS, 36 AUFNAHMEN   | 1 STUECK       | 3,73        | 3,71    | 3,72       | 106,2 | 108,2 |
| FUEHLHALTERPATRONE, BLAU ODER SCHWARZ, PACKUNG ZU 6 STUECK  | 1 PACKUNG      | .           | 0,71    | 0,71       | 102,8 | 120,9 |
| SCHULFUELLER, PATRONENFUELLER, KAPPE VERCHROMT, IRIIDIUMFEDER, MITTLERE QUALITAET   | 1 STUECK       | 9,72        | 10,61   | 10,65      | 111,2 | 121,4 |
| ELEKTRISCHE EISENBAHN, SPUR HO, KOMPLETTE SCHNELLZUGPACKUNG, (E-LOK MIT ETWA 3 WAGEN UND SCHIENEN, FUER NETZANSCHLUSS, ABER OHNE TRANSFORMATOR)   | 1 PACKUNG      | .           | 117,00  | 117,00*    | 113,0 | 127,5 |
| TEDDYBAER, CA. 40 CM GROSS, MITTLERE QUALITAET  | 1 STUECK       | .           | 35,10   | 35,30*     | 121,3 | 128,2 |
| METALLBAUKASTEN, GRUNDAUSSTATTUNG, MARKENWARE   | 1 PACKUNG      | .           | 40,50   | 40,70      | 131,1 | 147,0 |
| KUNSTSTOFFBAUKASTEN, GRUNDAUSSTATTUNG, MARKENWARE   | 1 PACKUNG      | .           | 26,20   | 26,20      | 110,3 | 118,3 |
| ENTWICKELN EINES KLEINBILDFILMES IN FARBE (24 MAL 36) UND VERGROSSEERUNG AUF 7,5 MAL 10,5 CM, 36 AUFNAHMEN  | 1 MAL          | 33,50       | 33,60   | 33,60      | 103,3 | 102,9 |
| ENTWICKELN EINES KLEINBILDFILMES IN SCHWARZ/WEISS (24 MAL 36) UND VERGROSSEERUNG AUF 7,5 MAL 10,5 CM, 36 AUFNAHMEN  | 1 MAL          | 13,49       | 14,06   | 14,08*     | 110,1 | 114,4 |
| LEHRGANGSGEBUEHR EINER VOLKSHOCHSCHULE, PREIS FUER 1 DOPPELSTUNDE BEIM KAUF EINER HOERERKARTE FUER DEN BESUCH EINES LEHRGANGES VON 20 DOPPELSTUNDEN IN ENGLISCH (GRUNDKURS ODER UNTERSTUFE) | 1 DOPPELSTUNDE | 1,83        | 1,86    | 1,88       | 117,4 | 126,0 |
| EINTRITTSKARTE FUER HALLENBAD FUER EINEN ERWACHSENEN, GUELTIG FUER EINE STUNDE, OHNE EINZELKABINE   | 1 KART         | 1,48        | 1,61    | 1,62       | 122,3 | 134,5 |
| TENNISUNTERRICHT, 1 STUNDE  | 60 MINUTEN     | 18,74       | 20,50   | 20,50      | 133,0 | 146,9 |
| TANZUNTERRICHT, GRUPPENKURSUS FUER ANFAEGER   | 1 KURSUS       | 89,80       | 97,30   | 97,50      | 115,0 | 124,7 |
| REPARATUR EINES FERNSEHENPFAENGERS, PREIS EINER ARBEITSSTUNDE OHNE MATERIALKOSTEN UND OHNE WEGEGELD   | 1 STUNDE       | 21,60       | 25,30   | 25,50*     | 137,1 | 155,1 |
| RUNDFUNKGEBUEHR   | 1 GEBUEHR      | 2,50        | 3,00    | 3,00       | 100,0 | 120,0 |
| FERNSEHGEUEHR   | 1 GEBUEHR      | 8,50        | 10,50   | 10,50      | 100,0 | 123,5 |
| DAMEN-ARMBANDUHR, RUNDGES, DOUBLE, 17-STEINIGES, STOSSGESICHERTES WERK (KEINE AUTOMATIK), SCHLICHTE AUSFUEHRUNG MIT LEDERBAND, MITTLERE QUALITAET   | 1 STUECK       | 75,70       | 79,40   | 79,80      | 108,6 | 113,1 |
| HERREN-ARMBANDUHR, RUNDGES, EDELSTAHL, 17-STEINIGES, STOSS- UND WASSERGESEHUTZTES WERK (KEINE AUTOMATIK), MIT LEDERBAND, MITTLERE QUALITAET   | 1 STUECK       | 87,80       | 90,30   | 90,90      | 108,1 | 112,3 |
| REISEWECKER (ETUIWECKER, ABER KEIN LEDERETUI), ETWA 36 STUNDEN LAUFZEIT   | 1 STUECK       | 26,70       | 28,10   | 28,00*     | 111,8 | 117,6 |
| KUECHENUHR MIT BATTERIEANFRIED UND KURZZEITMESSER   | 1 STUECK       | 69,10       | 71,90   | 72,00      | 104,8 | 111,5 |
| TRAURING 585/000, SCHLICHT, 5 MM BREIT  | 1 G GOLD       | 14,91       | 18,80   | 18,82*     | 155,6 | 202,1 |
| DIAMANTRING, SOLITAER, 0,25 KARAT, LUPENREIN WEISS, EINFACHE FASSUNG, 585/000   | 1 STUECK       | 673,00      | 721,00  | 723,00*    | 110,5 | 119,7 |
| AKTENTASCHEN, BUEGELHAPPE AUS GENARBTEN VOLLRINDLEDER MIT ABSCHLIESSBAREM STECKSCHLOSS, ETWA 42 MAL 32 MAL 15 CM  | 1 STUECK       | 73,20       | 82,10   | 82,40      | 134,3 | 144,8 |
| KOLLEGHAPPE MIT ZWEI EINSCHIEBBAREN GRIFFEN UND REISSVERSCHLUSS-VORTASCHEN, KUNSTSTOFF, GAENGIGE QUALITAET  | 1 STUECK       | 19,83       | 21,40   | 21,50      | 120,7 | 129,9 |
| GELDSCHENTASCHEN FUER HERREN, MIT HARTGELDFACH, BOXCALF LEDERKOFFER MIT EINEM LEDERRIEMEN, VOLLRINDLEDER, MITTLERE QUALITAET, ETWA 65 CM LANG   | 1 STUECK       | 29,80       | 32,50   | 32,70      | 133,6 | 143,5 |
| SCHALENKOFFER (FLUGREISEKOFFER), BESONDERS WIDERSTANDSFAEHIGES MATERIAL, PROFILRAHMEN, ETWA 65 CM LANG  | 1 STUECK       | 168,00      | 192,00  | 193,00*    | 141,1 | 153,1 |
| KOFFER AUS SYNTH. MATERIAL, RAHMEN VERSTAERKT, ETWA 65 CM LANG  | 1 STUECK       | 128,00      | 139,00  | 140,00*    | 114,4 | 120,4 |
| TABAKPFEIFE, BRUYERE-HOLZ, SANDGESTRAHLT, MIT PARASPITZE, MITTLERE QUALITAET  | 1 STUECK       | 59,70       | 65,10   | 65,60*     | 116,8 | 123,3 |
| GASFEUERZEUG (TASCHENFEUERZEUG), MARKENWARE   | 1 STUECK       | 21,80       | 24,40   | 24,40      | 118,7 | 124,0 |
| HERREN-UHRRARMBAND, EDELSTAHL, ELASTISCH, MARKENWARE  | 1 STUECK       | .           | 33,90   | 33,80*     | 101,2 | 103,1 |
| REINIGUNG EINER HERRENARMBANDUHR MIT SELBSTAUFGANG, SEKUNDENZEIGER  | 1 MAL          | 34,40       | 37,10   | 37,20      | 120,3 | 142,2 |
| KOSTEN FUER DEN DRUCK EINER DANKSAGUNGSKARTE ZU EINEM FAMILIENEREIGNIS IM FORMAT DIN A 6, EINSEITIG, 100 STUECK (OHNE PAPIERKOSTEN)   | 100 STUECK     | 38,70       | 46,60   | 46,70      | 121,8 | 130,8 |

ZU DEN ABSOLUTEN PREISANGABEN BITTE ERLAEUTERUNGEN, ABSCHNITT 3 A., BEACHTEN

## IV. Langfristige Übersichten

## A. Preisindex für die Lebenshaltung aller privaten Haushalte

## 1. Gliederung nach Hauptgruppen

| Jahr<br>Monat                | Gesamt-<br>lebens-<br>haltung | Hauptgruppe                     |                     |                    |  |   |   |  |   | Persönliche<br>Ausstattung;<br>sonstige<br>Waren und<br>Dienst-<br>leistungen |
|------------------------------|-------------------------------|---------------------------------|---------------------|--------------------|--|---|---|--|---|---|
|                              |                               | Nahrungs-<br>und<br>Genußmittel | Kleidung,<br>Schuhe | Wohnungs-<br>miete | Elektri-<br>zität,<br>Gas,<br>Brenn-<br>stoffe | Übrige<br>Waren und<br>Dienst-<br>leistungen<br>für die Haus-<br>haltsführung | Waren und Dienstleistungen                                  |  |   |   |
|                              |                               |                                 |                     |                    |  |   | für<br>Verkehrs-<br>zwecke,<br>Nachrichten-<br>übermittlung | für die<br>Körper-<br>und Gesund-<br>heitspflege | für<br>Bildungs-<br>und<br>Unterhal-<br>tungszwecke |   |
| a) Absolute Werte 1970 = 100 |                               |                                 |                     |                    |  |   |   |  |   |   |
| 1962 D . . . . .             | 81,6                          | 86,0                            | 86,5                | 61,9               | 82,4   | 88,9  | 84,1  | 71,0   | 78,1  | 84,2  |
| 1963 D . . . . .             | 84,0                          | 88,4                            | 88,4                | 65,3               | 85,0   | 90,6  | 86,9  | 73,2   | 80,3  | 85,9  |
| 1964 D . . . . .             | 85,9                          | 90,3                            | 89,6                | 69,0               | 86,5   | 91,5  | 87,8  | 75,9   | 83,2  | 87,3  |
| 1965 D . . . . .             | 88,7                          | 93,6                            | 91,6                | 72,9               | 88,2   | 93,2  | 88,5  | 79,7   | 86,1  | 89,3  |
| 1966 D . . . . .             | 91,9                          | 96,4                            | 94,0                | 78,7               | 89,3   | 96,2  | 92,1  | 84,8   | 89,0  | 91,6  |
| 1967 D . . . . .             | 93,4                          | 96,4                            | 95,2                | 84,0               | 90,5   | 95,2  | 95,0  | 87,7   | 92,0  | 93,8  |
| 1968 D . . . . .             | 94,9                          | 95,5                            | 95,2                | 90,1               | 95,8   | 95,5  | 97,7  | 92,5   | 94,4  | 96,5  |
| 1969 D . . . . .             | 96,7                          | 97,7                            | 96,2                | 95,8               | 95,7   | 96,0  | 97,1  | 94,7   | 95,4  | 98,1  |
| 1970 D . . . . .             | 100                           | 100                             | 100                 | 100                | 100  | 100   | 100   | 100  | 100   | 100   |
| 1971 D . . . . .             | 105,3                         | 103,8                           | 105,9               | 106,1              | 105,4  | 105,3   | 106,7   | 106,9  | 104,5   | 107,3   |
| 1972 D . . . . .             | 111,1                         | 109,7                           | 112,3               | 112,5              | 110,1  | 109,7   | 114,0   | 113,8  | 108,1   | 111,9   |
| 1973 D . . . . .             | 118,8                         | 118,0                           | 120,7               | 119,2              | 128,2  | 114,3   | 122,6   | 121,6  | 113,7   | 117,8   |
| 1969                         |                               |                                 |                     |                    |  |   |   |  |   |   |
| Januar . . . . .             | 96,1                          | 96,8                            | 95,6                | 93,8               | 97,8   | 96,1  | 97,0  | 93,7   | 95,0  | 97,4  |
| Februar . . . . .            | 96,4                          | 97,1                            | 95,7                | 94,3               | 96,8   | 97,0  | 97,0  | 93,9   | 95,1  | 97,7  |
| März . . . . .               | 96,5                          | 97,5                            | 95,7                | 94,7               | 96,4   | 96,6  | 96,9  | 94,1   | 95,1  | 97,7  |
| April . . . . .              | 96,6                          | 98,2                            | 95,9                | 95,3               | 94,4   | 95,8  | 97,0  | 94,2   | 95,0  | 97,8  |
| Mai . . . . .                | 96,8                          | 98,7                            | 95,9                | 95,5               | 94,0   | 95,8  | 97,1  | 94,3   | 95,1  | 97,8  |
| Juni . . . . .               | 96,9                          | 98,8                            | 96,0                | 95,9               | 93,9   | 95,9  | 97,1  | 94,3   | 95,2  | 97,8  |
| Juli . . . . .               | 96,8                          | 98,6                            | 96,0                | 96,0               | 93,8   | 95,3  | 97,1  | 94,4   | 95,3  | 97,8  |
| August . . . . .             | 96,5                          | 97,5                            | 96,1                | 96,3               | 94,0   | 94,6  | 97,0  | 94,9   | 95,4  | 98,5  |
| September . . . . .          | 96,5                          | 97,1                            | 96,4                | 96,5               | 94,6   | 95,0  | 96,7  | 95,3   | 95,5  | 98,5  |
| Oktober . . . . .            | 96,7                          | 96,8                            | 96,7                | 96,7               | 96,9   | 95,8  | 96,9  | 95,6   | 95,8  | 98,8  |
| November . . . . .           | 97,1                          | 97,1                            | 97,0                | 97,0               | 97,6   | 96,7  | 97,0  | 95,9   | 96,0  | 98,8  |
| Dezember . . . . .           | 97,6                          | 97,8                            | 97,2                | 97,1               | 98,1   | 97,5  | 97,8  | 96,2   | 96,2  | 98,7  |
| 1970                         |                               |                                 |                     |                    |  |   |   |  |   |   |
| Januar . . . . .             | 98,7                          | 99,2                            | 98,0                | 97,7               | 98,9   | 99,2  | 98,5  | 97,5   | 98,6  | 99,0  |
| Februar . . . . .            | 99,0                          | 99,6                            | 98,4                | 98,3               | 98,8   | 99,3  | 98,6  | 98,2   | 98,8  | 99,5  |
| März . . . . .               | 99,4                          | 100,1                           | 98,9                | 98,8               | 98,5   | 99,6  | 98,8  | 98,7   | 99,2  | 99,5  |
| April . . . . .              | 99,7                          | 100,5                           | 99,3                | 99,2               | 97,5   | 100,0   | 99,0  | 99,1   | 99,7  | 99,6  |
| Mai . . . . .                | 99,8                          | 100,7                           | 99,5                | 99,4               | 97,3   | 99,6  | 99,2  | 99,5   | 99,7  | 99,6  |
| Juni . . . . .               | 100,1                         | 101,1                           | 99,6                | 99,7               | 97,9   | 99,9  | 99,5  | 99,8   | 99,9  | 99,8  |
| Juli . . . . .               | 100,1                         | 100,7                           | 99,8                | 100,1              | 98,2   | 99,1  | 99,8  | 100,2  | 100,0   | 100,2   |
| August . . . . .             | 100,1                         | 100,2                           | 100,0               | 100,4              | 100,1  | 99,3  | 100,4   | 100,6  | 100,1   | 100,5   |
| September . . . . .          | 100,1                         | 99,2                            | 100,6               | 100,8              | 101,6  | 99,7  | 101,0   | 100,7  | 100,3   | 100,5   |
| Oktober . . . . .            | 100,5                         | 99,2                            | 101,5               | 101,4              | 102,8  | 100,6   | 101,1   | 101,2  | 100,7   | 100,8   |
| November . . . . .           | 101,0                         | 99,5                            | 102,1               | 101,9              | 103,8  | 101,6   | 101,3   | 102,0  | 101,4   | 100,8   |
| Dezember . . . . .           | 101,5                         | 99,9                            | 102,3               | 102,2              | 104,5  | 102,1   | 102,7   | 102,4  | 101,5   | 100,7   |
| 1971                         |                               |                                 |                     |                    |  |   |   |  |   |   |
| Januar . . . . .             | 102,8                         | 101,2                           | 103,0               | 102,8              | 105,8  | 104,0   | 103,4   | 103,8  | 102,3   | 106,1   |
| Februar . . . . .            | 103,5                         | 102,1                           | 103,6               | 103,5              | 107,2  | 104,5   | 104,1   | 104,7  | 102,9   | 105,4   |
| März . . . . .               | 104,2                         | 102,9                           | 104,3               | 104,3              | 107,4  | 104,7   | 105,6   | 105,2  | 103,5   | 105,5   |
| April . . . . .              | 104,7                         | 103,6                           | 104,8               | 105,1              | 105,8  | 105,0   | 105,7   | 106,0  | 104,0   | 105,6   |
| Mai . . . . .                | 104,9                         | 104,2                           | 105,2               | 105,4              | 104,9  | 105,0   | 105,9   | 106,5  | 104,2   | 105,7   |
| Juni . . . . .               | 105,3                         | 104,7                           | 105,5               | 106,0              | 104,6  | 104,9   | 106,4   | 106,9  | 104,5   | 105,8   |
| Juli . . . . .               | 105,6                         | 104,9                           | 105,7               | 106,5              | 104,4  | 105,1   | 107,4   | 107,3  | 104,6   | 106,9   |
| August . . . . .             | 105,6                         | 104,1                           | 106,1               | 106,8              | 103,6  | 104,5   | 107,7   | 107,7  | 105,0   | 109,5   |
| September . . . . .          | 106,0                         | 104,0                           | 107,1               | 107,3              | 104,7  | 105,0   | 108,3   | 108,0  | 105,3   | 109,6   |
| Oktober . . . . .            | 106,4                         | 104,0                           | 107,9               | 108,2              | 104,5  | 106,1   | 108,4   | 108,5  | 106,6   | 109,6   |
| November . . . . .           | 106,8                         | 104,4                           | 108,5               | 108,5              | 105,4  | 107,0   | 108,5   | 108,8  | 106,0   | 109,7   |
| Dezember . . . . .           | 107,2                         | 105,2                           | 108,8               | 108,9              | 106,7  | 107,4   | 108,6   | 109,0  | 106,2   | 109,7   |
| 1972                         |                               |                                 |                     |                    |  |   |   |  |   |   |
| Januar . . . . .             | 108,4                         | 106,6                           | 109,6               | 109,7              | 108,6  | 109,3   | 109,5   | 110,0  | 106,6   | 110,1   |
| Februar . . . . .            | 109,0                         | 107,1                           | 110,1               | 110,3              | 110,0  | 109,2   | 110,6   | 111,0  | 107,0   | 110,8   |
| März . . . . .               | 109,5                         | 107,6                           | 110,7               | 110,9              | 109,7  | 109,3   | 112,4   | 111,7  | 107,2   | 110,7   |
| April . . . . .              | 109,8                         | 108,0                           | 111,2               | 111,5              | 108,9  | 109,1   | 112,6   | 112,5  | 107,5   | 110,8   |
| Mai . . . . .                | 110,1                         | 108,5                           | 111,5               | 111,8              | 108,9  | 109,4   | 112,8   | 112,9  | 107,6   | 110,8   |
| Juni . . . . .               | 110,6                         | 109,6                           | 111,7               | 112,1              | 108,4  | 109,7   | 113,0   | 113,5  | 107,9   | 110,9   |
| Juli . . . . .               | 111,2                         | 110,2                           | 112,0               | 112,5              | 108,5  | 109,3   | 115,7   | 114,5  | 108,2   | 111,1   |
| August . . . . .             | 111,3                         | 109,6                           | 112,4               | 113,2              | 108,9  | 108,7   | 115,8   | 114,9  | 108,2   | 113,3   |
| September . . . . .          | 112,4                         | 111,7                           | 113,4               | 113,8              | 110,0  | 109,3   | 116,2   | 115,2  | 108,7   | 113,4   |
| Oktober . . . . .            | 112,9                         | 112,0                           | 114,5               | 114,5              | 111,7  | 110,3   | 116,2   | 115,8  | 109,2   | 113,6   |
| November . . . . .           | 113,4                         | 112,6                           | 115,1               | 114,9              | 112,9  | 111,4   | 116,3   | 116,4  | 109,4   | 113,6   |
| Dszember . . . . .           | 114,0                         | 113,4                           | 115,4               | 115,1              | 114,8  | 111,6   | 116,8   | 116,7  | 110,0   | 113,7   |
| 1973                         |                               |                                 |                     |                    |  |   |   |  |   |   |
| Januar . . . . .             | 115,2                         | 114,8                           | 116,4               | 116,5              | 117,0  | 113,3   | 117,4   | 117,4  | 111,1   | 114,0   |
| Februar . . . . .            | 116,0                         | 115,6                           | 117,2               | 116,9              | 118,5  | 113,5   | 119,1   | 118,8  | 111,6   | 114,9   |
| März . . . . .               | 116,8                         | 116,4                           | 118,2               | 117,7              | 118,7  | 113,7   | 120,6   | 119,5  | 112,4   | 115,2   |
| April . . . . .              | 117,5                         | 118,0                           | 119,3               | 118,1              | 117,3  | 113,7   | 120,9   | 120,1  | 112,9   | 115,3   |
| Mai . . . . .                | 118,2                         | 119,1                           | 120,0               | 118,6              | 119,3  | 114,2   | 121,2   | 120,9  | 113,1   | 116,5   |
| Juni . . . . .               | 119,0                         | 119,9                           | 120,5               | 119,0              | 122,9  | 114,4   | 122,0   | 121,4  | 113,4   | 116,0   |
| Juli . . . . .               | 119,3                         | 119,3                           | 120,8               | 119,4              | 126,1  | 113,5   | 124,5   | 122,0  | 113,6   | 118,1   |
| August . . . . .             | 119,3                         | 118,1                           | 121,3               | 119,8              | 125,7  | 113,3   | 124,6   | 122,8  | 114,3   | 120,6   |
| September . . . . .          | 119,4                         | 117,4                           | 122,4               | 120,3              | 128,4  | 113,9   | 124,5   | 123,2  | 114,7   | 120,6   |
| Oktober . . . . .            | 120,3                         | 118,0                           | 123,7               | 120,7              | 133,6  | 115,2   | 124,4   | 123,9  | 115,4   | 120,9   |
| November . . . . .           | 121,8                         | 119,1                           | 124,2               | 121,3              | 149,9  | 116,3   | 125,1   | 124,4  | 115,6   | 121,0   |
| Dezember . . . . .           | 122,9                         | 120,0                           | 124,5               | 121,6              | 161,3  | 117,0   | 126,4   | 125,0  | 116,0   | 121,0   |
| 1974                         |                               |                                 |                     |                    |  |   |   |  |   |   |
| Januar . . . . .             | 123,7                         | 121,4                           | 125,3               | 122,6              | 153,4  | 118,9   | 126,4   | 126,1  | 118,9   | 121,4   |
| Februar . . . . .            | 124,8                         | 121,8                           | 126,2               | 123,2              | 156,1  | 119,8   | 129,9   | 127,2  | 119,9   | 122,7   |
| März . . . . .               | 125,2                         | 122,3                           | 127,3               | 123,8              | 150,1  | 120,8   | 131,1   | 128,2  | 120,7   | 123,2   |
| April . . . . .              | 125,9                         | 123,4                           | 128,5               | 124,2              | 143,5  | 121,4   | 133,6   | 129,7  | 121,7   | 123,4   |
| Mai . . . . .                | 126,7                         | 124,3                           | 129,0               | 124,7              | 144,8  | 122,0   | 134,5   | 130,6  | 122,6   | 123,6   |
| Juni . . . . .               | 127,2                         | 124,8                           | 129,3               | 125,0              | 144,8  | 122,8   | 135,4   | 131,3  | 123,1   | 123,5   |
| Juli . . . . .               | 127,5                         | 124,1                           | 129,8               | 125,5              | 147,0  | 122,7   | 138,2   | 132,6  | 123,6   | 123,5   |
| August . . . . .             | 127,5                         | 123,4                           | 130,3               | 125,8              | 148,5  | 123,1   | 138,1   | 133,6  | 124,3   | 122,7   |
| September . . . . .          |                               |                                 |                     |                    |  |   |   |  |   |   |
| Oktober . . . . .            |                               |                                 |                     |                    |  |   |   |  |   |   |
| November . . . . .           |                               |                                 |                     |                    |  |   |   |  |   |   |
| Dezember . . . . .           |                               |                                 |                     |                    |  |   |   |  |   |   |

## IV. Langfristige Übersichten

## A. Preisindex für die Lebenshaltung aller privaten Haushalte

## 1. Gliederung nach Hauptgruppen

| Jahr<br>Monat | Gesamt-<br>lebens-<br>haltung | Hauptgruppe                     |                     |                    |  |  |   |  |  |
|---------------|-------------------------------|---------------------------------|---------------------|--------------------|--|--|---|--|--|
|               |                               | Nahrungs-<br>und<br>Genußmittel | Kleidung,<br>Schuhe | Wohnungs-<br>miete | Elektri-<br>zität,<br>Gas,<br>Brenn-<br>stoffe | Übrige<br>Waren und<br>Dienst-<br>leistungen<br>für die Haus-<br>haltungsführung | Waren und Dienstleistungen                                  |  |  |
|               |                               |                                 |                     |                    |  |  | für<br>Verkehrs-<br>zwecke,<br>Nachrichten-<br>übermittlung | für die<br>Körper-<br>und Gesund-<br>heitspflege | für<br>Bildungs-<br>und Unterhal-<br>tungszwecke |

Persönliche  
Ausstattung;  
sonstige  
Waren und  
Dienst-  
leistungen

## b) Relative Veränderungen gegenüber dem entsprechenden Vorjahresergebnis

Prozent

|             |       |       |       |       |        |       |        |       |       |       |
|-------------|-------|-------|-------|-------|--------|-------|--------|-------|-------|-------|
| 1963 D      | + 2,9 | + 2,8 | + 2,1 | + 5,4 | + 3,2  | + 1,9 | + 3,3  | + 3,1 | + 2,7 | + 2,0 |
| 1964 D      | + 2,4 | + 2,2 | + 1,5 | + 5,7 | + 1,8  | + 1,0 | + 1,1  | + 3,7 | + 3,7 | + 1,6 |
| 1965 D      | + 3,1 | + 3,5 | + 2,1 | + 5,7 | + 1,9  | + 1,8 | + 0,8  | + 5,1 | + 3,5 | + 2,3 |
| 1966 D      | + 3,7 | + 3,1 | + 2,7 | + 7,9 | + 1,2  | + 2,1 | + 4,1  | + 6,4 | + 3,4 | + 2,6 |
| 1967 D      | + 1,7 | - 0,1 | + 1,2 | + 6,8 | + 1,4  | + 0,1 | + 3,1  | + 3,4 | + 3,3 | + 2,4 |
| 1968 D      | + 1,6 | - 0,9 | -     | + 7,3 | + 5,9  | + 0,3 | + 2,8  | + 5,5 | + 2,6 | + 2,9 |
| 1969 D      | + 1,9 | + 2,3 | + 1,1 | + 6,3 | - 0,1  | + 0,5 | - 0,6  | + 2,4 | + 1,1 | + 1,7 |
| 1970 D      | + 3,4 | + 2,4 | + 4,0 | + 4,4 | + 4,5  | + 4,2 | + 3,0  | + 5,6 | + 4,8 | + 1,9 |
| 1971 D      | + 5,3 | + 3,8 | + 5,9 | + 6,1 | + 5,4  | + 5,3 | + 6,7  | + 6,9 | + 4,5 | + 7,3 |
| 1972 D      | + 5,5 | + 5,7 | + 6,0 | + 6,0 | + 4,5  | + 4,2 | + 6,8  | + 6,5 | + 3,4 | + 4,3 |
| 1973 D      | + 6,9 | + 7,6 | + 7,5 | + 6,0 | + 16,5 | + 4,2 | + 7,5  | + 6,9 | + 5,2 | + 5,3 |
| 1969 Januar | + 1,5 | + 0,7 | + 0,5 | + 7,1 | + 0,6  | + 0,6 | - 0,4  | + 2,2 | + 1,2 | + 2,0 |
| Februar     | + 1,7 | + 1,6 | + 0,6 | + 7,0 | - 1,0  | + 0,6 | - 0,3  | + 2,2 | + 1,0 | + 1,7 |
| März        | + 1,8 | + 1,9 | + 0,6 | + 6,8 | - 0,4  | + 0,2 | - 0,4  | + 2,3 | + 0,8 | + 1,6 |
| April       | + 1,8 | + 2,4 | + 0,8 | + 6,7 | -      | - 0,9 | - 0,3  | + 2,4 | + 0,6 | + 1,7 |
| Mai         | + 2,0 | + 2,9 | + 0,8 | + 6,3 | + 0,8  | - 0,1 | - 0,3  | + 2,5 | + 0,7 | + 1,7 |
| Juni        | + 2,0 | + 2,6 | + 0,9 | + 6,6 | + 0,3  | + 0,3 | - 0,4  | + 2,4 | + 0,8 | + 1,7 |
| Juli        | + 2,0 | + 3,2 | + 0,8 | + 6,1 | - 0,3  | - 0,2 | - 0,9  | + 1,6 | + 0,8 | + 1,6 |
| August      | + 1,9 | + 2,8 | + 0,8 | + 6,3 | - 0,5  | + 0,1 | - 1,1  | + 2,0 | + 1,1 | + 1,5 |
| September   | + 2,0 | + 3,1 | + 1,2 | + 5,9 | - 1,0  | + 0,7 | - 1,4  | + 2,5 | + 1,1 | + 1,4 |
| Oktober     | + 1,9 | + 2,2 | + 1,4 | + 5,7 | - 0,1  | + 1,6 | - 1,1  | + 2,7 | + 1,4 | + 1,5 |
| November    | + 1,9 | + 1,7 | + 1,6 | + 5,7 | + 0,2  | + 1,8 | - 1,1  | + 2,9 | + 1,4 | + 1,5 |
| Dezember    | + 2,1 | + 1,9 | + 1,8 | + 5,1 | + 0,6  | + 2,1 | - 0,1  | + 3,1 | + 1,5 | + 1,8 |
| 1970 Januar | + 2,7 | + 2,5 | + 2,5 | + 4,2 | + 1,1  | + 3,2 | + 1,5  | + 4,1 | + 3,8 | + 1,6 |
| Februar     | + 2,7 | + 2,6 | + 2,8 | + 4,2 | + 2,1  | + 2,4 | + 1,6  | + 4,6 | + 3,9 | + 1,8 |
| März        | + 3,0 | + 2,7 | + 3,3 | + 4,3 | + 2,2  | + 3,1 | + 2,0  | + 4,9 | + 4,3 | + 1,8 |
| April       | + 3,2 | + 2,3 | + 3,5 | + 4,1 | + 3,3  | + 4,4 | + 2,1  | + 5,2 | + 4,9 | + 1,8 |
| Mai         | + 3,1 | + 2,0 | + 3,8 | + 4,1 | + 3,5  | + 4,0 | + 2,2  | + 5,5 | + 4,8 | + 1,8 |
| Juni        | + 3,3 | + 2,3 | + 3,8 | + 4,0 | + 4,3  | + 4,2 | + 2,5  | + 5,8 | + 4,9 | + 2,0 |
| Juli        | + 3,4 | + 2,1 | + 4,0 | + 4,3 | + 4,7  | + 4,0 | + 2,8  | + 6,1 | + 4,9 | + 2,5 |
| August      | + 3,7 | + 2,8 | + 4,1 | + 4,3 | + 6,5  | + 5,0 | + 3,5  | + 6,0 | + 4,9 | + 2,0 |
| September   | + 3,7 | + 2,2 | + 4,4 | + 4,5 | + 7,4  | + 4,9 | + 4,4  | + 5,7 | + 5,0 | + 2,0 |
| Oktober     | + 3,9 | + 2,5 | + 5,0 | + 4,9 | + 6,1  | + 5,0 | + 4,3  | + 5,9 | + 5,1 | + 2,0 |
| November    | + 4,0 | + 2,5 | + 5,3 | + 5,1 | + 6,4  | + 5,1 | + 4,4  | + 6,4 | + 5,6 | + 2,0 |
| Dezember    | + 4,0 | + 2,1 | + 5,2 | + 5,3 | + 6,5  | + 4,7 | + 5,0  | + 6,4 | + 5,5 | + 2,0 |
| 1971 Januar | + 4,2 | + 2,0 | + 5,1 | + 5,2 | + 7,0  | + 4,8 | + 5,0  | + 6,5 | + 3,8 | + 6,2 |
| Februar     | + 4,5 | + 2,5 | + 5,3 | + 5,3 | + 8,5  | + 5,2 | + 5,6  | + 6,6 | + 4,1 | + 5,9 |
| März        | + 4,8 | + 2,8 | + 5,5 | + 5,6 | + 9,0  | + 5,1 | + 6,9  | + 6,6 | + 4,3 | + 6,0 |
| April       | + 5,0 | + 3,1 | + 5,5 | + 5,9 | + 8,5  | + 5,0 | + 6,8  | + 7,0 | + 4,3 | + 6,0 |
| Mai         | + 5,1 | + 3,5 | + 5,7 | + 6,0 | + 7,8  | + 5,4 | + 6,8  | + 7,0 | + 4,5 | + 6,1 |
| Juni        | + 5,2 | + 3,6 | + 5,9 | + 6,3 | + 6,8  | + 5,0 | + 6,9  | + 7,1 | + 4,6 | + 6,0 |
| Juli        | + 5,5 | + 4,2 | + 5,9 | + 6,4 | + 6,3  | + 6,1 | + 7,6  | + 7,1 | + 4,6 | + 5,7 |
| August      | + 5,5 | + 3,9 | + 6,1 | + 6,4 | + 3,5  | + 5,2 | + 7,3  | + 7,1 | + 4,9 | + 9,0 |
| September   | + 5,9 | + 4,8 | + 6,5 | + 6,4 | + 3,1  | + 5,3 | + 7,2  | + 7,2 | + 5,0 | + 9,1 |
| Oktober     | + 5,9 | + 4,8 | + 6,3 | + 6,7 | + 1,7  | + 5,5 | + 7,2  | + 7,2 | + 4,9 | + 8,9 |
| November    | + 5,7 | + 4,9 | + 6,3 | + 6,5 | + 1,5  | + 5,3 | + 7,1  | + 6,7 | + 4,5 | + 9,0 |
| Dezember    | + 5,6 | + 5,3 | + 6,4 | + 6,6 | + 2,1  | + 5,2 | + 5,7  | + 6,4 | + 4,6 | + 8,9 |
| 1972 Januar | + 5,4 | + 5,3 | + 6,4 | + 6,7 | + 2,6  | + 5,1 | + 5,9  | + 6,0 | + 4,2 | + 4,8 |
| Februar     | + 5,3 | + 4,9 | + 6,3 | + 6,6 | + 2,6  | + 4,5 | + 6,2  | + 6,0 | + 4,0 | + 4,9 |
| März        | + 5,1 | + 4,6 | + 6,1 | + 6,3 | + 2,1  | + 4,4 | + 6,4  | + 6,2 | + 3,6 | + 4,9 |
| April       | + 4,9 | + 4,2 | + 6,1 | + 6,1 | + 2,9  | + 3,9 | + 6,5  | + 6,1 | + 3,4 | + 4,9 |
| Mai         | + 5,0 | + 4,1 | + 6,0 | + 6,1 | + 3,8  | + 4,2 | + 6,5  | + 6,0 | + 3,3 | + 4,8 |
| Juni        | + 5,0 | + 4,7 | + 5,9 | + 5,8 | + 3,6  | + 4,6 | + 6,2  | + 6,2 | + 3,3 | + 4,8 |
| Juli        | + 5,3 | + 5,1 | + 6,0 | + 5,6 | + 3,9  | + 4,0 | + 7,7  | + 6,7 | + 3,4 | + 4,9 |
| August      | + 5,4 | + 5,3 | + 5,9 | + 6,0 | + 5,1  | + 4,0 | + 7,5  | + 6,7 | + 3,0 | + 3,5 |
| September   | + 6,0 | + 7,4 | + 5,9 | + 6,1 | + 5,1  | + 4,1 | + 7,3  | + 6,7 | + 3,2 | + 3,5 |
| Oktober     | + 6,1 | + 7,7 | + 6,1 | + 5,8 | + 6,9  | + 4,0 | + 7,2  | + 6,7 | + 3,4 | + 3,6 |
| November    | + 6,2 | + 7,9 | + 6,1 | + 5,9 | + 7,1  | + 4,1 | + 7,2  | + 7,0 | + 3,2 | + 3,6 |
| Dezember    | + 6,3 | + 7,8 | + 6,1 | + 5,7 | + 7,6  | + 3,9 | + 7,6  | + 7,1 | + 3,6 | + 3,6 |
| 1973 Januar | + 6,3 | + 7,7 | + 6,2 | + 6,2 | + 7,7  | + 3,7 | + 7,2  | + 6,7 | + 4,2 | + 3,5 |
| Februar     | + 6,4 | + 7,9 | + 6,4 | + 6,0 | + 7,7  | + 3,9 | + 7,7  | + 7,0 | + 4,3 | + 3,9 |
| März        | + 6,7 | + 8,2 | + 6,8 | + 6,1 | + 8,2  | + 4,0 | + 7,3  | + 7,0 | + 4,9 | + 4,1 |
| April       | + 7,0 | + 9,3 | + 7,3 | + 5,9 | + 7,7  | + 4,2 | + 7,4  | + 6,8 | + 5,0 | + 4,1 |
| Mai         | + 7,4 | + 9,8 | + 7,6 | + 6,1 | + 9,6  | + 4,4 | + 7,4  | + 7,1 | + 5,1 | + 4,2 |
| Juni        | + 7,6 | + 9,4 | + 7,9 | + 6,2 | + 13,4 | + 4,3 | + 8,0  | + 7,0 | + 5,1 | + 4,6 |
| Juli        | + 7,3 | + 8,3 | + 7,9 | + 6,1 | + 16,2 | + 3,8 | + 7,6  | + 6,6 | + 5,0 | + 6,3 |
| August      | + 7,2 | + 7,8 | + 7,9 | + 5,8 | + 15,4 | + 4,2 | + 7,6  | + 6,9 | + 5,6 | + 6,4 |
| September   | + 6,2 | + 5,1 | + 7,9 | + 5,7 | + 16,7 | + 4,2 | + 7,1  | + 6,9 | + 5,5 | + 6,3 |
| Oktober     | + 6,6 | + 5,4 | + 8,0 | + 5,4 | + 19,6 | + 4,4 | + 7,1  | + 7,0 | + 5,7 | + 6,4 |
| November    | + 7,4 | + 5,8 | + 7,9 | + 5,6 | + 32,8 | + 4,4 | + 7,6  | + 6,9 | + 5,7 | + 6,5 |
| Dezember    | + 7,8 | + 5,8 | + 7,9 | + 5,6 | + 40,5 | + 4,8 | + 8,2  | + 7,1 | + 5,5 | + 6,4 |
| 1974 Januar | + 7,4 | + 5,7 | + 7,6 | + 5,2 | + 31,1 | + 4,9 | + 7,7  | + 7,4 | + 7,0 | + 6,5 |
| Februar     | + 7,6 | + 5,4 | + 7,7 | + 5,4 | + 31,7 | + 5,6 | + 9,1  | + 7,1 | + 7,4 | + 6,8 |
| März        | + 7,2 | + 5,1 | + 7,7 | + 5,2 | + 26,5 | + 6,2 | + 8,7  | + 7,3 | + 7,4 | + 6,9 |
| April       | + 7,1 | + 4,6 | + 7,7 | + 5,2 | + 22,3 | + 6,8 | + 10,5 | + 8,0 | + 7,8 | + 7,0 |
| Mai         | + 7,2 | + 4,4 | + 7,5 | + 5,1 | + 21,4 | + 6,8 | + 11,0 | + 8,0 | + 8,4 | + 7,0 |
| Juni        | + 6,9 | + 4,1 | + 7,3 | + 5,0 | + 17,8 | + 7,3 | + 11,0 | + 8,2 | + 8,6 | + 6,5 |
| Juli        | + 6,9 | + 4,0 | + 7,5 | + 5,1 | + 16,6 | + 8,1 | + 11,0 | + 8,7 | + 8,8 | + 4,6 |
| August      | + 6,9 | + 4,5 | + 7,4 | + 5,0 | + 18,1 | + 8,6 | + 10,8 | + 8,8 | + 8,7 | + 1,7 |

## IV. Langfristige Übersichten

## A. Preisindex für die Lebenshaltung aller privaten Haushalte

## 2. Gliederung nach Waren, Leistungen und Wohnungsnutzung

| Jahr<br>Monat | Gesamt-<br>lebens-<br>haltung | Gesamtlebens-<br>haltung ohne<br>Saisonwaren<br>sowie ohne<br>Blumen, Kohle<br>und Heizöl | Verbrauchs- und Gebrauchsgüter |                |             |                                 |  | andere<br>Verbrauchs-<br>und<br>Gebrauchs-<br>güter | Dienst-<br>leistungen<br>und<br>Reparaturen | Wohnungs-<br>und<br>Garagen-<br>nutzung |
|---------------|-------------------------------|---|--------------------------------|----------------|-------------|---------------------------------|--|---|---|---|
|               |                               |   | insgesamt                      | Nahrungsmittel |             | davon                           |  |   |   |   |
|               |                               |   |                                | insgesamt      | Saisonwaren | sonstige<br>Nahrungs-<br>mittel |  |   |   |   |

|                              |       |       |       |       |       |       |       |       |       |  |
|------------------------------|-------|-------|-------|-------|-------|-------|-------|-------|-------|--|
| a) Absolute Werte 1970 = 100 |       |       |       |       |       |       |       |       |       |  |
| 1962 D                       | 81,6  | 80,7  | 88,8  | 86,9  | 99,8  | 84,5  | 90,0  | 71,1  | 62,2  |  |
| 1963 D                       | 84,0  | 83,0  | 90,6  | 89,6  | 104,1 | 87,0  | 91,2  | 74,7  | 65,6  |  |
| 1964 D                       | 85,9  | 85,5  | 92,0  | 91,7  | 96,2  | 90,8  | 92,0  | 77,6  | 69,3  |  |
| 1965 D                       | 88,7  | 87,8  | 94,3  | 95,6  | 107,9 | 93,4  | 93,2  | 80,7  | 73,2  |  |
| 1966 D                       | 91,9  | 91,4  | 96,4  | 98,1  | 106,1 | 96,6  | 95,0  | 85,9  | 79,0  |  |
| 1967 D                       | 93,4  | 93,3  | 96,7  | 97,2  | 99,2  | 96,8  | 96,0  | 88,9  | 84,2  |  |
| 1968 D                       | 94,9  | 95,0  | 96,2  | 95,0  | 95,1  | 95,0  | 96,8  | 93,6  | 90,3  |  |
| 1969 D                       | 96,7  | 96,5  | 97,2  | 98,1  | 105,1 | 96,8  | 96,8  | 95,6  | 95,8  |  |
| 1970 D                       | 100   | 100   | 100   | 100   | 100   | 100   | 100   | 100   | 100   |  |
| 1971 D                       | 105,3 | 105,2 | 104,4 | 104,0 | 105,1 | 103,8 | 104,6 | 107,6 | 106,0 |  |
| 1972 D                       | 111,1 | 111,0 | 109,6 | 110,2 | 113,5 | 109,5 | 109,3 | 115,0 | 112,4 |  |
| 1973 D                       | 118,8 | 117,9 | 117,5 | 119,0 | 129,7 | 116,8 | 116,8 | 123,1 | 118,9 |  |
|                              |       |       |       |       |       |       |       |       |       |  |
| 1969 Januar                  | 96,1  | 95,8  | 97,0  | 97,0  | 102,6 | 95,9  | 97,0  | 94,6  | 93,9  |  |
| Februar                      | 96,4  | 96,0  | 97,2  | 97,4  | 104,7 | 96,0  | 97,1  | 94,8  | 94,3  |  |
| März                         | 96,5  | 96,1  | 97,3  | 97,9  | 107,3 | 96,1  | 97,0  | 94,9  | 94,7  |  |
| April                        | 96,6  | 96,2  | 97,4  | 99,0  | 114,0 | 96,1  | 96,6  | 95,1  | 95,4  |  |
| Mai                          | 96,8  | 96,2  | 97,6  | 99,8  | 118,6 | 96,1  | 96,5  | 95,2  | 95,6  |  |
| Juni                         | 96,9  | 96,3  | 97,6  | 100,0 | 118,8 | 96,3  | 96,5  | 95,4  | 95,9  |  |
| Juli                         | 96,8  | 96,4  | 97,4  | 99,5  | 115,5 | 96,4  | 96,3  | 95,5  | 96,1  |  |
| August                       | 96,5  | 96,6  | 96,7  | 97,9  | 104,3 | 96,7  | 96,1  | 95,9  | 96,3  |  |
| September                    | 96,5  | 96,8  | 96,6  | 97,3  | 97,1  | 97,3  | 96,3  | 96,1  | 96,5  |  |
| Oktober                      | 96,7  | 97,1  | 96,8  | 96,8  | 92,1  | 97,7  | 96,8  | 96,3  | 96,8  |  |
| November                     | 97,1  | 97,3  | 97,2  | 97,1  | 92,1  | 98,1  | 97,3  | 96,5  | 97,0  |  |
| Dezember                     | 97,6  | 97,7  | 97,9  | 98,0  | 94,0  | 98,8  | 97,9  | 96,7  | 97,1  |  |
| 1970 Januar                  | 98,7  | 98,5  | 99,1  | 99,6  | 101,2 | 99,2  | 98,8  | 98,1  | 97,8  |  |
| Februar                      | 99,0  | 98,8  | 99,3  | 99,9  | 103,1 | 99,2  | 99,0  | 98,4  | 98,3  |  |
| März                         | 99,4  | 99,1  | 99,7  | 100,5 | 106,3 | 99,4  | 99,3  | 98,7  | 98,8  |  |
| April                        | 99,7  | 99,4  | 99,9  | 100,9 | 107,8 | 99,6  | 99,4  | 99,2  | 99,2  |  |
| Mai                          | 99,8  | 99,6  | 100,0 | 101,1 | 108,5 | 99,7  | 99,4  | 99,5  | 99,5  |  |
| Juni                         | 100,1 | 99,8  | 100,3 | 101,7 | 111,4 | 99,8  | 99,6  | 99,8  | 99,7  |  |
| Juli                         | 100,1 | 100,0 | 100,0 | 101,0 | 106,9 | 99,9  | 99,5  | 100,2 | 100,1 |  |
| August                       | 100,1 | 100,3 | 100,0 | 100,0 | 99,8  | 100,1 | 99,9  | 100,6 | 100,4 |  |
| September                    | 100,1 | 100,6 | 99,8  | 98,5  | 88,9  | 100,4 | 100,4 | 100,9 | 100,8 |  |
| Oktober                      | 100,5 | 101,0 | 100,1 | 98,3  | 86,0  | 100,7 | 100,9 | 101,2 | 101,4 |  |
| November                     | 101,0 | 101,3 | 100,7 | 98,9  | 88,8  | 100,8 | 101,6 | 101,5 | 101,9 |  |
| Dezember                     | 101,5 | 101,6 | 101,2 | 99,4  | 91,2  | 101,0 | 102,1 | 101,8 | 102,1 |  |
| 1971 Januar                  | 102,8 | 102,5 | 102,4 | 101,1 | 100,0 | 101,3 | 103,0 | 104,1 | 102,8 |  |
| Februar                      | 103,5 | 103,2 | 103,2 | 102,3 | 103,5 | 102,1 | 103,6 | 104,7 | 103,4 |  |
| März                         | 104,2 | 103,8 | 103,9 | 103,3 | 107,7 | 102,4 | 104,2 | 105,4 | 104,2 |  |
| April                        | 104,7 | 104,2 | 104,2 | 104,1 | 111,0 | 102,8 | 104,3 | 106,0 | 105,0 |  |
| Mai                          | 104,9 | 104,6 | 104,5 | 104,7 | 112,2 | 103,3 | 104,4 | 106,2 | 105,4 |  |
| Juni                         | 105,3 | 104,9 | 104,7 | 105,4 | 114,2 | 103,6 | 104,4 | 106,7 | 105,9 |  |
| Juli                         | 105,6 | 105,3 | 104,9 | 105,6 | 113,8 | 104,0 | 104,5 | 107,6 | 106,4 |  |
| August                       | 105,6 | 105,9 | 104,3 | 104,2 | 103,2 | 104,4 | 104,4 | 109,3 | 106,7 |  |
| September                    | 106,0 | 106,4 | 104,6 | 103,9 | 98,3  | 105,0 | 104,9 | 109,8 | 107,2 |  |
| Oktober                      | 106,4 | 106,8 | 104,9 | 103,9 | 96,3  | 105,4 | 105,3 | 110,1 | 108,1 |  |
| November                     | 106,8 | 107,1 | 105,4 | 104,5 | 98,4  | 105,7 | 105,8 | 110,5 | 108,4 |  |
| Dezember                     | 107,2 | 107,3 | 105,9 | 105,5 | 102,9 | 106,0 | 106,1 | 110,6 | 108,8 |  |
| 1972 Januar                  | 108,4 | 108,2 | 107,2 | 106,8 | 108,3 | 106,5 | 107,3 | 111,7 | 109,6 |  |
| Februar                      | 109,0 | 108,8 | 107,7 | 107,4 | 109,8 | 106,9 | 107,9 | 112,2 | 110,2 |  |
| März                         | 109,5 | 109,4 | 108,3 | 108,1 | 111,6 | 107,4 | 108,4 | 112,7 | 110,8 |  |
| April                        | 109,8 | 109,8 | 108,5 | 108,5 | 111,9 | 107,8 | 108,5 | 113,0 | 111,3 |  |
| Mai                          | 110,1 | 110,0 | 108,8 | 109,2 | 114,6 | 108,2 | 108,6 | 113,4 | 111,6 |  |
| Juni                         | 110,6 | 110,3 | 109,4 | 110,8 | 119,5 | 109,1 | 108,7 | 113,7 | 111,9 |  |
| Juli                         | 111,2 | 111,0 | 109,6 | 111,6 | 122,0 | 109,5 | 108,7 | 115,7 | 112,4 |  |
| August                       | 111,3 | 111,5 | 109,3 | 110,5 | 112,8 | 110,1 | 108,7 | 116,8 | 113,0 |  |
| September                    | 112,4 | 112,6 | 110,7 | 111,4 | 111,8 | 111,3 | 110,3 | 117,2 | 113,7 |  |
| Oktober                      | 112,9 | 113,1 | 111,3 | 111,7 | 110,2 | 112,0 | 111,0 | 117,5 | 114,3 |  |
| November                     | 113,4 | 113,5 | 111,9 | 112,6 | 112,5 | 112,6 | 111,6 | 117,7 | 114,7 |  |
| Dezember                     | 114,0 | 113,8 | 112,6 | 113,6 | 116,8 | 113,0 | 112,1 | 118,1 | 114,9 |  |
| 1973 Januar                  | 115,2 | 114,7 | 113,8 | 115,2 | 122,4 | 113,8 | 113,1 | 119,1 | 116,3 |  |
| Februar                      | 116,0 | 115,4 | 114,6 | 116,3 | 126,0 | 114,4 | 113,8 | 120,3 | 116,7 |  |
| März                         | 116,8 | 116,1 | 115,4 | 117,2 | 128,6 | 114,9 | 114,5 | 120,9 | 117,5 |  |
| April                        | 117,5 | 116,7 | 116,3 | 119,4 | 139,3 | 115,5 | 114,8 | 121,4 | 117,9 |  |
| Mai                          | 118,2 | 117,1 | 117,1 | 120,8 | 144,8 | 116,1 | 115,3 | 121,8 | 118,4 |  |
| Juni                         | 119,0 | 117,6 | 118,0 | 121,9 | 148,4 | 116,7 | 116,1 | 122,3 | 118,8 |  |
| Juli                         | 119,3 | 118,3 | 118,2 | 120,8 | 139,8 | 117,1 | 116,9 | 123,4 | 119,1 |  |
| August                       | 119,3 | 118,9 | 117,6 | 118,8 | 125,2 | 117,5 | 117,0 | 124,8 | 119,6 |  |
| September                    | 119,4 | 119,3 | 117,6 | 117,6 | 115,1 | 118,1 | 117,6 | 125,2 | 120,1 |  |
| Oktober                      | 120,3 | 119,9 | 118,6 | 118,4 | 115,9 | 118,8 | 118,7 | 125,8 | 120,4 |  |
| November                     | 121,8 | 120,3 | 120,6 | 120,0 | 123,5 | 119,3 | 120,9 | 126,0 | 121,0 |  |
| Dezember                     | 122,9 | 120,7 | 122,1 | 121,2 | 127,7 | 119,9 | 122,6 | 126,5 | 121,3 |  |
| 1974 Januar                  | 123,7 | 121,7 | 122,7 | 123,2 | 134,5 | 121,0 | 122,5 | 127,8 | 122,4 |  |
| Februar                      | 124,8 | 122,9 | 123,9 | 123,6 | 132,7 | 121,8 | 124,0 | 129,1 | 122,9 |  |
| März                         | 125,2 | 123,7 | 124,2 | 124,2 | 132,4 | 122,6 | 124,3 | 129,6 | 123,5 |  |
| April                        | 125,9 | 124,6 | 124,9 | 125,6 | 138,2 | 123,2 | 124,5 | 130,7 | 123,9 |  |
| Mai                          | 126,7 | 125,2 | 125,7 | 126,7 | 141,8 | 123,8 | 125,2 | 131,3 | 124,4 |  |
| Juni                         | 127,2 | 125,7 | 126,3 | 127,4 | 145,0 | 123,9 | 125,7 | 131,7 | 124,7 |  |
| Juli                         | 127,5 | 126,5 | 126,3 | 126,1 | 136,0 | 124,2 | 126,3 | 133,1 | 125,2 |  |
| August                       | 127,5 | 126,8 | 126,1 | 124,8 | 127,5 | 124,3 | 126,8 | 133,2 | 125,5 |  |
| September                    |       |       |       |       |       |       |       |       |       |  |
| Oktober                      |       |       |       |       |       |       |       |       |       |  |
| November                     |       |       |       |       |       |       |       |       |       |  |
| Dezember                     |       |       |       |       |       |       |       |       |       |  |

## IV. Langfristige Übersichten

## A. Preisindex für die Lebenshaltung aller privaten Haushalte

## 2. Gliederung nach Waren, Leistungen und Wohnungsnutzung

| Jahr<br>Monat | Gesamt-<br>lebens-<br>haltung | Gesamtlebens-<br>haltung ohne<br>Saisonwaren<br>sowie ohne<br>Blumen, Kohle<br>und Heizöl | Verbrauchs- und Gebrauchsgüter |                |             |                                 |  | andere<br>Verbrauchs-<br>und<br>Gebrauchs-<br>güter | Dienst-<br>leistungen<br>und<br>Reparaturen | Wohnungs-<br>und<br>Garagen<br>nutzung |
|---------------|-------------------------------|---|--------------------------------|----------------|-------------|---------------------------------|--|---|---|--|
|               |                               |   | insgesamt                      | Nahrungsmittel |             | davon                           |  |   |   |  |
|               |                               |   |                                | insgesamt      | Saisonwaren | sonstige<br>Nahrungs-<br>mittel |  |   |   |  |

|  |       |       |       |        |        |       |       |       |       |  |
|--|-------|-------|-------|--------|--------|-------|-------|-------|-------|--|
| b) Relative Veränderungen gegenüber dem entsprechenden Vorjahresergebnis |       |       |       |        |        |       |       |       |       |  |
| Prozent  |       |       |       |        |        |       |       |       |       |  |
| 1963 D   | + 2,9 | + 2,8 | + 2,1 | + 3,2  | + 4,3  | + 2,9 | + 1,4 | + 5,0 | + 5,4 |  |
| 1964 D   | + 2,4 | + 3,0 | + 1,5 | + 2,2  | - 7,6  | + 4,4 | + 0,8 | + 4,0 | + 5,6 |  |
| 1965 D   | + 3,1 | + 2,7 | + 2,5 | + 4,3  | + 12,1 | + 2,9 | + 1,4 | + 4,0 | + 5,7 |  |
| 1966 D   | + 3,7 | + 4,0 | + 2,2 | + 2,6  | - 1,7  | + 3,4 | + 1,8 | + 6,3 | + 7,9 |  |
| 1967 D   | + 1,7 | + 2,1 | + 0,3 | - 0,9  | - 6,5  | + 0,2 | + 1,1 | + 3,6 | + 6,7 |  |
| 1968 D   | + 1,6 | + 1,8 | - 0,5 | - 2,3  | - 4,1  | - 1,9 | + 0,8 | + 5,3 | + 7,2 |  |
| 1969 D   | + 1,9 | + 1,6 | + 1,0 | + 3,3  | + 10,5 | + 1,9 | -     | + 2,1 | + 6,1 |  |
| 1970 D   | + 3,4 | + 3,6 | + 2,9 | + 1,9  | - 4,9  | + 3,3 | + 3,3 | + 4,6 | + 4,4 |  |
| 1971 D   | + 5,3 | + 5,2 | + 4,4 | + 4,0  | + 5,1  | + 3,8 | + 4,6 | + 7,6 | + 6,0 |  |
| 1972 D   | + 5,5 | + 5,5 | + 5,0 | + 6,0  | + 8,0  | + 5,5 | + 4,5 | + 6,9 | + 6,0 |  |
| 1973 D   | + 6,9 | + 6,2 | + 7,2 | + 8,0  | + 14,3 | + 6,7 | + 6,9 | + 7,0 | + 5,8 |  |
| 1969   |       |       |       |        |        |       |       |       |       |  |
| Januar   | + 1,5 | + 1,3 | + 0,3 | + 1,0  | + 7,1  | - 0,1 | -     | + 2,2 | + 6,9 |  |
| Februar  | + 1,7 | + 1,5 | + 0,6 | + 2,2  | + 10,0 | + 0,7 | - 0,2 | + 2,0 | + 6,8 |  |
| März   | + 1,8 | + 1,5 | + 0,8 | + 2,7  | + 11,0 | + 1,2 | - 0,1 | + 2,0 | + 6,5 |  |
| April  | + 1,8 | + 1,6 | + 0,9 | + 3,4  | + 14,0 | + 1,4 | - 0,3 | + 2,1 | + 6,7 |  |
| Mai  | + 2,0 | + 1,6 | + 1,3 | + 4,3  | + 16,3 | + 1,7 | - 0,1 | + 2,1 | + 6,3 |  |
| Juni   | + 2,0 | + 1,7 | + 1,1 | + 3,8  | + 11,5 | + 2,0 | -     | + 2,3 | + 6,3 |  |
| Juli   | + 2,0 | + 1,5 | + 1,4 | + 4,7  | + 17,5 | + 2,2 | - 0,4 | + 1,9 | + 6,1 |  |
| August   | + 1,9 | + 1,5 | + 1,2 | + 4,4  | + 17,6 | + 2,0 | - 0,4 | + 1,9 | + 6,1 |  |
| September  | + 2,0 | + 1,6 | + 1,3 | + 4,6  | + 17,4 | + 2,4 | - 0,3 | + 2,0 | + 5,8 |  |
| Oktober  | + 1,9 | + 1,8 | + 1,1 | + 3,3  | + 5,9  | + 2,8 | + 0,1 | + 2,2 | + 5,7 |  |
| November   | + 1,9 | + 1,9 | + 1,0 | + 2,3  | - 0,3  | + 2,8 | + 0,4 | + 2,2 | + 5,5 |  |
| Dezember   | + 2,1 | + 2,2 | + 1,5 | + 2,5  | - 1,9  | + 3,3 | + 1,0 | + 2,3 | + 5,0 |  |
| 1970   |       |       |       |        |        |       |       |       |       |  |
| Januar   | + 2,7 | + 2,8 | + 2,2 | + 2,7  | - 1,4  | + 3,4 | + 1,9 | + 3,7 | + 4,2 |  |
| Februar  | + 2,7 | + 2,9 | + 2,2 | + 2,6  | - 1,5  | + 3,3 | + 2,0 | + 3,8 | + 4,2 |  |
| März   | + 3,0 | + 3,1 | + 2,5 | + 2,7  | - 0,9  | + 3,4 | + 2,4 | + 4,0 | + 4,3 |  |
| April  | + 3,2 | + 3,3 | + 2,6 | + 1,9  | - 5,4  | + 3,6 | + 2,9 | + 4,3 | + 4,0 |  |
| Mai  | + 3,1 | + 3,5 | + 2,5 | + 1,3  | - 8,5  | + 3,7 | + 3,0 | + 4,5 | + 4,1 |  |
| Juni   | + 3,3 | + 3,6 | + 2,8 | + 1,7  | - 6,2  | + 3,6 | + 3,2 | + 4,6 | + 4,0 |  |
| Juli   | + 3,4 | + 3,7 | + 2,7 | + 1,5  | - 7,4  | + 3,6 | + 3,3 | + 4,9 | + 4,2 |  |
| August   | + 3,7 | + 3,8 | + 3,4 | + 2,1  | - 4,3  | + 3,5 | + 4,0 | + 4,9 | + 4,3 |  |
| September  | + 3,7 | + 3,9 | + 3,3 | + 1,2  | - 8,4  | + 3,2 | + 4,3 | + 5,0 | + 4,5 |  |
| Oktober  | + 3,9 | + 4,0 | + 3,4 | + 1,5  | - 6,6  | + 3,1 | + 4,2 | + 5,1 | + 4,8 |  |
| November   | + 4,0 | + 4,1 | + 3,6 | + 1,9  | - 3,6  | + 2,8 | + 4,4 | + 5,2 | + 5,1 |  |
| Dezember   | + 4,0 | + 4,0 | + 3,4 | + 1,4  | - 3,0  | + 2,2 | + 4,3 | + 5,3 | + 5,1 |  |
| 1971   |       |       |       |        |        |       |       |       |       |  |
| Januar   | + 4,2 | + 4,1 | + 3,3 | + 1,5  | - 1,2  | + 2,1 | + 4,3 | + 6,1 | + 5,1 |  |
| Februar  | + 4,5 | + 4,5 | + 3,9 | + 2,4  | + 0,4  | + 2,9 | + 4,6 | + 6,4 | + 5,2 |  |
| März   | + 4,8 | + 4,7 | + 4,2 | + 2,8  | + 1,3  | + 3,0 | + 4,9 | + 6,8 | + 5,5 |  |
| April  | + 5,0 | + 4,8 | + 4,3 | + 3,2  | + 3,0  | + 3,2 | + 4,9 | + 6,9 | + 5,8 |  |
| Mai  | + 5,1 | + 5,0 | + 4,5 | + 3,6  | + 3,4  | + 3,6 | + 5,0 | + 6,7 | + 5,9 |  |
| Juni   | + 5,2 | + 5,1 | + 4,4 | + 3,6  | + 2,5  | + 3,8 | + 4,8 | + 6,9 | + 6,2 |  |
| Juli   | + 5,5 | + 5,3 | + 4,9 | + 4,6  | + 6,5  | + 4,1 | + 5,0 | + 7,4 | + 6,3 |  |
| August   | + 5,5 | + 5,6 | + 4,3 | + 4,2  | + 3,4  | + 4,3 | + 4,5 | + 8,6 | + 6,3 |  |
| September  | + 5,9 | + 5,8 | + 4,8 | + 5,5  | + 10,6 | + 4,6 | + 4,5 | + 8,8 | + 6,3 |  |
| Oktober  | + 5,9 | + 5,7 | + 4,8 | + 5,7  | + 12,0 | + 4,7 | + 4,4 | + 8,8 | + 6,6 |  |
| November   | + 5,7 | + 5,7 | + 4,7 | + 5,7  | + 10,8 | + 4,9 | + 4,1 | + 8,9 | + 6,4 |  |
| Dezember   | + 5,6 | + 5,6 | + 4,6 | + 6,1  | + 12,8 | + 5,0 | + 3,9 | + 8,6 | + 6,6 |  |
| 1972   |       |       |       |        |        |       |       |       |       |  |
| Januar   | + 5,4 | + 5,6 | + 4,7 | + 5,6  | + 8,3  | + 5,1 | + 4,2 | + 7,3 | + 6,6 |  |
| Februar  | + 5,3 | + 5,4 | + 4,4 | + 5,0  | + 6,1  | + 4,7 | + 4,2 | + 7,2 | + 6,6 |  |
| März   | + 5,1 | + 5,4 | + 4,2 | + 4,6  | + 3,6  | + 4,9 | + 4,0 | + 6,9 | + 6,3 |  |
| April  | + 4,9 | + 5,4 | + 4,1 | + 4,2  | + 0,8  | + 4,9 | + 4,0 | + 6,6 | + 6,0 |  |
| Mai  | + 5,0 | + 5,2 | + 4,1 | + 4,3  | + 2,1  | + 4,7 | + 4,0 | + 6,8 | + 5,9 |  |
| Juni   | + 5,0 | + 5,1 | + 4,5 | + 5,1  | + 4,6  | + 5,3 | + 4,1 | + 6,6 | + 5,7 |  |
| Juli   | + 5,3 | + 5,4 | + 4,5 | + 5,7  | + 7,2  | + 5,3 | + 4,0 | + 7,5 | + 5,6 |  |
| August   | + 5,4 | + 5,3 | + 4,8 | + 6,0  | + 9,3  | + 5,5 | + 4,1 | + 6,9 | + 5,9 |  |
| September  | + 6,0 | + 5,8 | + 5,8 | + 7,2  | + 13,7 | + 6,0 | + 5,1 | + 6,7 | + 6,1 |  |
| Oktober  | + 6,1 | + 5,9 | + 6,1 | + 7,5  | + 14,4 | + 6,3 | + 5,4 | + 6,7 | + 5,7 |  |
| November   | + 6,2 | + 6,0 | + 6,2 | + 7,8  | + 14,3 | + 6,5 | + 5,5 | + 6,5 | + 5,8 |  |
| Dezember   | + 6,3 | + 6,1 | + 6,3 | + 7,7  | + 13,5 | + 6,6 | + 5,7 | + 6,8 | + 5,6 |  |
| 1973   |       |       |       |        |        |       |       |       |       |  |
| Januar   | + 6,3 | + 6,0 | + 6,2 | + 7,9  | + 13,0 | + 6,9 | + 5,4 | + 6,6 | + 6,1 |  |
| Februar  | + 6,4 | + 6,1 | + 6,4 | + 8,3  | + 14,8 | + 7,0 | + 5,5 | + 7,2 | + 5,9 |  |
| März   | + 6,7 | + 6,1 | + 6,6 | + 8,4  | + 15,2 | + 7,0 | + 5,6 | + 7,3 | + 6,0 |  |
| April  | + 7,0 | + 6,3 | + 7,2 | + 10,0 | + 24,5 | + 7,1 | + 5,8 | + 7,4 | + 5,9 |  |
| Mai  | + 7,4 | + 6,5 | + 7,6 | + 10,6 | + 26,4 | + 7,3 | + 6,2 | + 7,4 | + 6,1 |  |
| Juni   | + 7,6 | + 6,6 | + 7,9 | + 10,0 | + 24,2 | + 7,0 | + 6,8 | + 7,6 | + 6,2 |  |
| Juli   | + 7,3 | + 6,6 | + 7,8 | + 8,2  | + 14,6 | + 6,9 | + 7,5 | + 6,7 | + 6,0 |  |
| August   | + 7,2 | + 6,6 | + 7,6 | + 7,5  | + 11,0 | + 6,7 | + 7,6 | + 6,8 | + 5,8 |  |
| September  | + 6,2 | + 6,0 | + 6,2 | + 5,6  | + 3,0  | + 6,1 | + 6,6 | + 6,8 | + 5,6 |  |
| Oktober  | + 6,6 | + 6,0 | + 6,6 | + 6,0  | + 5,2  | + 6,1 | + 6,9 | + 7,1 | + 5,3 |  |
| November   | + 7,4 | + 6,0 | + 7,8 | + 6,6  | + 9,8  | + 6,0 | + 8,3 | + 7,1 | + 5,5 |  |
| Dezember   | + 7,8 | + 6,1 | + 8,4 | + 6,7  | + 9,3  | + 6,1 | + 9,4 | + 7,1 | + 5,6 |  |
| 1974   |       |       |       |        |        |       |       |       |       |  |
| Januar   | + 7,4 | + 6,1 | + 7,8 | + 6,9  | + 9,9  | + 6,3 | + 8,3 | + 7,3 | + 5,2 |  |
| Februar  | + 7,6 | + 6,5 | + 8,1 | + 6,3  | + 5,3  | + 6,5 | + 9,0 | + 7,3 | + 5,3 |  |
| März   | + 7,2 | + 6,5 | + 7,6 | + 6,0  | + 3,0  | + 6,7 | + 8,6 | + 7,2 | + 5,1 |  |
| April  | + 7,1 | + 6,8 | + 7,4 | + 5,2  | - 0,8  | + 6,7 | + 8,4 | + 7,7 | + 5,1 |  |
| Mai  | + 7,2 | + 6,9 | + 7,3 | + 4,9  | - 2,1  | + 6,6 | + 8,6 | + 7,8 | + 5,1 |  |
| Juni   | + 6,9 | + 6,9 | + 7,0 | + 4,5  | - 2,3  | + 6,2 | + 8,3 | + 7,7 | + 5,0 |  |
| Juli   | + 6,9 | + 6,9 | + 6,9 | + 4,4  | - 2,7  | + 6,1 | + 8,0 | + 7,9 | + 5,1 |  |
| August   | + 6,9 | + 6,6 | + 7,2 | + 5,1  | + 1,8  | + 5,8 | + 8,4 | + 6,7 | + 4,9 |  |
| September  |       |       |       |        |        |       |       |       |       |  |
| Oktober  |       |       |       |        |        |       |       |       |       |  |
| November   |       |       |       |        |        |       |       |       |       |  |
| Dezember   |       |       |       |        |        |       |       |       |       |  |

## IV. Langfristige Übersichten

## A. Preisindex für die Lebenshaltung aller privaten Haushalte

## 3. Sondertabellen

## a) Entwicklung der Wohnungsmieten

1970 = 100

| Jahr<br>Monat         | Wohnungsmiete |                 |                       |  |          |  |  |
|-----------------------|---------------|-----------------|-----------------------|--|----------|--|--|
|                       | insgesamt     | Altbauwohnungen |                       |  | zusammen | Neubauwohnungen  |  |
|                       |               | zusammen        | aus der Zeit          |  |          | sozialer<br>Wohnungsbau<br>aus der Zeit<br>nach dem<br>20. 6. 1948 | freifinanzierter<br>Wohnungsbau<br>aus der Zeit<br>nach dem<br>20. 6. 1948 |
|                       |               |                 | vor dem<br>1. 4. 1924 | vom 1. 4. 1924<br>bis zum<br>20. 6. 1948 |          |  |  |
| 1963 D . . . . .      | 65,3          | 62,0            | 61,7                  | 62,6                                     | 67,3     | 65,1   | 68,5   |
| 1964 D . . . . .      | 68,9          | 66,3            | 66,0                  | 67,0                                     | 70,5     | 68,4   | 71,7   |
| 1965 D . . . . .      | 72,8          | 70,4            | 70,2                  | 70,9                                     | 74,3     | 72,1   | 75,4   |
| 1966 D . . . . .      | 78,6          | 78,8            | 78,6                  | 79,3                                     | 78,4     | 76,9   | 79,0   |
| 1967 D . . . . .      | 83,9          | 83,7            | 83,8                  | 83,7                                     | 84,0     | 82,4   | 84,6   |
| 1968 D . . . . .      | 90,0          | 89,7            | 89,6                  | 89,9                                     | 90,2     | 88,1   | 91,4   |
| 1969 D . . . . .      | 95,7          | 95,5            | 95,2                  | 95,9                                     | 95,9     | 96,5   | 95,5   |
| 1970 D . . . . .      | 100           | 100             | 100                   | 100                                      | 100      | 100  | 100  |
| 1971 D . . . . .      | 106,1         | 106,8           | 106,7                 | 107,0                                    | 105,6    | 105,3  | 105,8  |
| 1972 D . . . . .      | 112,3         | 112,9           | 112,5                 | 113,5                                    | 112,0    | 110,9  | 112,6  |
| 1973 D . . . . .      | 118,8         | 118,9           | 117,9                 | 120,5                                    | 118,8    | 118,6  | 119,0  |
| 1973 Januar . . . . . | 116,2         | 116,3           | 115,6                 | 117,5                                    | 116,1    | 115,6  | 116,4  |
| Februar . . . . .     | 116,7         | 116,8           | 116,1                 | 118,0                                    | 116,6    | 116,2  | 116,8  |
| März . . . . .        | 117,4         | 117,5           | 116,5                 | 119,0                                    | 117,4    | 116,7  | 117,8  |
| April . . . . .       | 117,8         | 117,9           | 117,2                 | 119,1                                    | 117,7    | 117,2  | 118,0  |
| Mai . . . . .         | 118,4         | 118,3           | 117,5                 | 119,7                                    | 118,4    | 117,8  | 118,7  |
| Juni . . . . .        | 118,7         | 118,9           | 117,9                 | 120,4                                    | 118,6    | 118,2  | 118,9  |
| Juli . . . . .        | 119,0         | 119,3           | 118,3                 | 120,8                                    | 118,9    | 118,7  | 119,1  |
| August . . . . .      | 119,5         | 119,7           | 118,5                 | 121,5                                    | 119,4    | 119,3  | 119,5  |
| September . . . . .   | 120,0         | 120,0           | 118,9                 | 121,8                                    | 119,9    | 119,8  | 120,0  |
| Oktober . . . . .     | 120,3         | 120,3           | 119,1                 | 122,2                                    | 120,3    | 120,5  | 120,2  |
| November . . . . .    | 120,9         | 120,8           | 119,5                 | 122,8                                    | 121,0    | 121,2  | 120,9  |
| Dezember . . . . .    | 121,2         | 121,2           | 119,9                 | 123,2                                    | 121,3    | 121,6  | 121,1  |
| 1974 Januar . . . . . | 122,2         | 122,0           | 120,7                 | 124,1                                    | 122,2    | 123,0  | 121,8  |
| Februar . . . . .     | 122,7         | 122,5           | 121,2                 | 124,6                                    | 122,8    | 123,5  | 122,4  |
| März . . . . .        | 123,3         | 123,1           | 121,9                 | 125,1                                    | 123,4    | 124,1  | 123,0  |
| April . . . . .       | 123,7         | 123,7           | 122,4                 | 125,7                                    | 123,7    | 124,6  | 123,2  |
| Mai . . . . .         | 124,1         | 124,1           | 122,8                 | 126,1                                    | 124,1    | 125,1  | 123,6  |
| Juni . . . . .        | 124,5         | 124,5           | 123,3                 | 126,5                                    | 124,5    | 125,5  | 123,9  |
| Juli . . . . .        | 125,0         | 125,3           | 124,1                 | 127,2                                    | 124,8    | 125,8  | 124,2  |
| August . . . . .      | 125,3         | 125,7           | 124,3                 | 127,9                                    | 125,0    | 126,1  | 124,4  |
| September . . . . .   |               |                 |                       |  |          |  |  |
| Oktober . . . . .     |               |                 |                       |  |          |  |  |
| November . . . . .    |               |                 |                       |  |          |  |  |
| Dezember . . . . .    |               |                 |                       |  |          |  |  |

b) Kfz - Anschaffung und - Unterhaltung („Kraftfahrer - Preisindex“<sup>1)</sup>)

Sonderrechnung aus dem Preisindex für die Lebenshaltung aller privaten Haushalte

1970 = 100

| Jahr<br>Monat | Insgesamt | darunter                |            |             |   |  |              |            |                                      |                 |
|---------------|-----------|-------------------------|------------|-------------|---|--|--------------|------------|--------------------------------------|-----------------|
|               |           | Personen-<br>kraftwagen | Motorräder | Kraftstoffe | Ersatzteile,<br>Zubehör u.<br>Autopflege-<br>mittel | Reparaturen,<br>Inspektion,<br>Wagenwäsche | Garagenmiete | Fahrschule | Kfz-<br>Haftpflicht-<br>versicherung | Kfz -<br>Steuer |
| 1968 D        | 97,5      | 94,2                    | 95,3       | 110,2       | 94,7  | 89,3                                       | 97,0         | 85,7       | 96,1                                 | 100,0           |
| 1969 D        | 96,8      | 95,2                    | 95,9       | 101,9       | 95,8  | 92,1                                       | 98,1         | 87,1       | 98,4                                 | 100,0           |
| 1970 D        | 100       | 100                     | 100        | 100         | 100   | 100  | 100          | 100        | 100                                  | 100             |
| 1971 D        | 110,1     | 106,3                   | 107,4      | 105,2       | 104,3   | 114,8                                      | 102,2        | 107,0      | 144,5                                | 100,0           |
| 1972 D        | 116,1     | 111,8                   | 115,0      | 110,6       | 104,9   | 126,0                                      | 105,4        | 114,0      | 156,4                                | 100,0           |
| 1973 D        | 123,2     | 116,2                   | 118,6      | 124,2       | 106,8   | 137,3                                      | 107,8        | 122,1      | 164,7                                | 100,0           |
| 1973 Januar   | 117,9     | 112,3                   | 115,4      | 114,5       | 105,9   | 131,2                                      | 106,8        | 116,6      | 156,4                                | 100,0           |
| Februar       | 119,0     | 113,9                   | 115,4      | 115,6       | 105,9   | 132,9                                      | 106,9        | 117,5      | 156,4                                | 100,0           |
| März          | 120,5     | 116,6                   | 119,2      | 116,3       | 106,0   | 134,9                                      | 107,0        | 118,3      | 156,4                                | 100,0           |
| April         | 120,6     | 116,6                   | 119,2      | 116,4       | 106,0   | 135,5                                      | 107,6        | 121,2      | 156,4                                | 100,0           |
| Mai           | 120,8     | 116,8                   | 119,2      | 116,5       | 106,0   | 136,2                                      | 107,6        | 121,9      | 156,4                                | 100,0           |
| Juni          | 121,5     | 116,8                   | 119,2      | 119,3       | 106,2   | 137,0                                      | 107,9        | 122,7      | 156,4                                | 100,0           |
| Juli          | 125,9     | 116,8                   | 119,2      | 131,6       | 107,0   | 137,9                                      | 107,9        | 123,7      | 172,9                                | 100,0           |
| August        | 126,0     | 116,8                   | 119,2      | 131,5       | 107,2   | 138,5                                      | 107,9        | 123,8      | 172,9                                | 100,0           |
| September     | 125,8     | 116,8                   | 119,2      | 129,7       | 107,9   | 129,5                                      | 108,4        | 124,4      | 172,9                                | 100,0           |
| Oktober       | 125,8     | 116,8                   | 119,2      | 129,3       | 107,9   | 140,4                                      | 108,5        | 124,6      | 172,9                                | 100,0           |
| November      | 126,6     | 116,8                   | 119,2      | 132,3       | 107,7   | 141,8                                      | 108,6        | 124,7      | 172,9                                | 100,0           |
| Dezember      | 127,8     | 116,8                   | 119,2      | 137,9       | 107,7   | 141,9                                      | 108,7        | 125,6      | 172,9                                | 100,0           |
| 1974 Januar   | 127,8     | 116,6                   | 119,6      | 137,3       | 108,0   | 143,2                                      | 109,2        | 126,0      | 172,9                                | 100,0           |
| Februar       | 131,5     | 116,9                   | 121,3      | 153,1       | 108,5   | 145,2                                      | 109,4        | 126,5      | 172,9                                | 100,0           |
| März          | 132,7     | 119,2                   | 122,7      | 152,8       | 109,3   | 146,7                                      | 109,4        | 127,2      | 172,9                                | 100,0           |
| April         | 134,4     | 122,9                   | 123,7      | 152,9       | 110,2   | 148,1                                      | 109,5        | 127,9      | 172,9                                | 100,0           |
| Mai           | 135,2     | 124,1                   | 124,5      | 153,2       | 110,8   | 149,1                                      | 109,6        | 128,0      | 172,9                                | 100,0           |
| Juni          | 135,8     | 125,2                   | 125,5      | 153,5       | 111,1   | 150,8                                      | 109,8        | 128,4      | 171,4                                | 100,0           |
| Juli          | 136,8     | 127,8                   | 127,0      | 153,3       | 111,4   | 151,6                                      | 109,8        | 128,5      | 170,6                                | 100,0           |
| August        | 135,9     | 128,5                   | 127,5      | 150,4       | 111,7   | 152,3                                      | 109,8        | 129,3      | 163,0                                | 100,0           |
| September     |           |                         |            |             |   |  |              |            |                                      |                 |
| Oktober       |           |                         |            |             |   |  |              |            |                                      |                 |
| November      |           |                         |            |             |   |  |              |            |                                      |                 |
| Dezember      |           |                         |            |             |   |  |              |            |                                      |                 |

1) Kraftfahrzeuge, Kraftstoffe, sonstige Waren und Dienstleistungen für eigene Kraftfahrzeuge, Kfz - Haftpflichtversicherung, Kfz - Steuer.



## IV. Langfristige Übersichten

## B. Preisindex für die Lebenshaltung abgegrenzter Verbrauchergruppen

1. Gliederung nach Hauptgruppen  
1970 = 100

| Jahr<br>Monat   | Gesamt-<br>lebens-<br>haltung | Hauptgruppe                     |                     |                    |  |  |   |  | Waren und Dienstleistungen                       |       |  | Persönliche<br>Ausstattung;<br>sonstige<br>Waren und<br>Dienst-<br>leistungen |
|---|-------------------------------|---------------------------------|---------------------|--------------------|--|--|---|--|--|-------|--|---|
|   |                               | Nahrungs-<br>und<br>Genußmittel | Kleidung,<br>Schuhe | Wohnungs-<br>miete | Elektri-<br>zität,<br>Gas,<br>Brenn-<br>stoffe | Übrige<br>Waren und<br>Dienst-<br>leistungen<br>für die Haus-<br>haltungsführung | Waren und Dienstleistungen                                  |  |  |       |  |   |
|   |                               |                                 |                     |                    |  |  | für<br>Verkehrs-<br>zwecke,<br>Nachrichten-<br>übermittlung | für die<br>Körper-<br>und Gesund-<br>heitspflege | für<br>Bildungs-<br>und Unter-<br>haltungszwecke |       |  |   |
| a) 4 - Personen - Haushalte von Angestellten und Beamten mit höherem Einkommen                            |                               |                                 |                     |                    |  |  |   |  |  |       |  |   |
| 1962 D  | 82,2                          | 87,4                            | 86,6                | 63,5               | 86,8   | 89,7   | 88,5  | 66,2   | 79,0   | 82,6  |  |   |
| 1963 D  | 84,3                          | 89,4                            | 88,5                | 66,3               | 88,5   | 91,6   | 89,5  | 69,0   | 81,3   | 84,8  |  |   |
| 1964 D  | 85,9                          | 90,7                            | 89,9                | 69,8               | 88,3   | 92,7   | 90,4  | 71,7   | 83,7   | 86,5  |  |   |
| 1965 D  | 88,1                          | 93,1                            | 91,8                | 73,6               | 88,7   | 93,9   | 90,8  | 76,5   | 86,6   | 87,6  |  |   |
| 1966 D  | 91,0                          | 95,7                            | 94,2                | 78,5               | 89,0   | 95,8   | 93,1  | 82,5   | 89,6   | 90,5  |  |   |
| 1967 D  | 93,0                          | 96,2                            | 95,3                | 83,9               | 90,5   | 95,8   | 95,3  | 86,5   | 92,2   | 93,5  |  |   |
| 1968 D  | 95,1                          | 96,8                            | 95,2                | 90,3               | 97,6   | 98,0   | 97,7  | 91,6   | 95,0   | 96,6  |  |   |
| 1969 D  | 96,8                          | 97,8                            | 96,1                | 96,1               | 97,1   | 98,3   | 97,1  | 94,3   | 96,1   | 98,2  |  |   |
| 1970 D  | 100                           | 100                             | 100                 | 100                | 100  | 100  | 100   | 100  | 100  | 100   |  |   |
| 1971 D  | 105,4                         | 104,1                           | 106,0               | 105,8              | 103,9  | 105,0  | 108,5   | 107,9  | 104,5  | 108,5 |  |   |
| 1972 D  | 111,1                         | 110,0                           | 112,4               | 112,2              | 106,9  | 109,2  | 113,8   | 115,5  | 108,1  | 110,7 |  |   |
| 1973 D  | 118,7                         | 117,7                           | 120,9               | 119,6              | 124,3  | 113,7  | 121,9   | 123,8  | 113,6  | 116,2 |  |   |
| 1973 Juli   | 119,1                         | 118,7                           | 121,0               | 119,8              | 122,2  | 112,7  | 123,7   | 124,3  | 113,6  | 116,4 |  |   |
| 1973 August   | 119,2                         | 117,8                           | 121,5               | 120,3              | 121,4  | 112,6  | 123,8   | 125,2  | 114,2  | 118,9 |  |   |
| 1973 September  | 119,5                         | 117,4                           | 122,6               | 120,9              | 124,2  | 113,2  | 123,7   | 125,6  | 114,6  | 119,0 |  |   |
| 1973 Oktober  | 120,3                         | 118,2                           | 123,9               | 121,4              | 129,3  | 114,2  | 123,7   | 126,4  | 115,3  | 119,2 |  |   |
| 1973 November   | 121,7                         | 119,5                           | 124,5               | 122,1              | 146,0  | 115,4  | 124,4   | 126,9  | 115,6  | 119,3 |  |   |
| 1973 Dezember   | 122,6                         | 120,1                           | 124,7               | 122,4              | 157,5  | 116,2  | 125,5   | 127,7  | 116,0  | 119,3 |  |   |
| 1974 Januar   | 123,4                         | 121,5                           | 125,6               | 123,7              | 148,8  | 118,2  | 125,6   | 128,7  | 117,7  | 119,7 |  |   |
| 1974 Februar  | 124,5                         | 121,8                           | 126,4               | 124,3              | 151,3  | 118,9  | 129,0   | 129,9  | 118,7  | 120,8 |  |   |
| 1974 März   | 125,0                         | 122,2                           | 127,5               | 124,9              | 145,3  | 119,8  | 130,2   | 131,2  | 119,5  | 121,2 |  |   |
| 1974 April  | 125,8                         | 123,3                           | 128,7               | 125,4              | 138,8  | 120,3  | 132,3   | 132,8  | 120,5  | 121,4 |  |   |
| 1974 Mai  | 126,5                         | 124,0                           | 129,2               | 125,8              | 139,8  | 120,9  | 133,0   | 133,6  | 121,3  | 121,5 |  |   |
| 1974 Juni   | 126,8                         | 124,3                           | 129,5               | 126,2              | 138,9  | 121,7  | 133,8   | 134,4  | 121,8  | 121,5 |  |   |
| 1974 Juli   | 127,5                         | 124,0                           | 130,0               | 126,6              | 141,5  | 121,4  | 137,1   | 135,7  | 122,3  | 121,5 |  |   |
| 1974 August   | 127,6                         | 123,3                           | 130,5               | 127,0              | 143,0  | 121,7  | 137,0   | 136,8  | 122,9  | 120,8 |  |   |
| 1974 September  |                               |                                 |                     |                    |  |  |   |  |  |       |  |   |
| 1974 Oktober  |                               |                                 |                     |                    |  |  |   |  |  |       |  |   |
| 1974 November   |                               |                                 |                     |                    |  |  |   |  |  |       |  |   |
| 1974 Dezember   |                               |                                 |                     |                    |  |  |   |  |  |       |  |   |
| b) 4 - Personen - Arbeitnehmerhaushalte mit mittlerem Einkommen des alleinverdienenden Haushaltvorstandes |                               |                                 |                     |                    |  |  |   |  |  |       |  |   |
| 1962 D  | 81,9                          | 86,4                            | 85,0                | 60,7               | 83,3   | 89,4   | 84,1  | 75,7   | 82,0   | 78,4  |  |   |
| 1963 D  | 84,4                          | 88,9                            | 86,9                | 64,1               | 85,5   | 91,1   | 87,9  | 77,9   | 83,2   | 81,0  |  |   |
| 1964 D  | 86,4                          | 90,7                            | 88,6                | 68,0               | 86,8   | 92,4   | 88,9  | 80,0   | 84,8   | 83,7  |  |   |
| 1965 D  | 89,3                          | 94,2                            | 91,0                | 71,9               | 88,4   | 94,9   | 89,8  | 82,7   | 87,1   | 86,1  |  |   |
| 1966 D  | 92,4                          | 96,8                            | 93,9                | 78,6               | 89,6   | 96,8   | 93,5  | 87,2   | 89,5   | 88,9  |  |   |
| 1967 D  | 93,8                          | 96,8                            | 95,3                | 83,9               | 90,4   | 96,8   | 96,1  | 89,1   | 91,5   | 92,4  |  |   |
| 1968 D  | 95,0                          | 96,7                            | 95,1                | 89,5               | 96,9   | 96,4   | 98,0  | 94,8   | 94,3   | 96,3  |  |   |
| 1969 D  | 96,9                          | 97,6                            | 96,1                | 96,2               | 97,1   | 96,6   | 97,3  | 96,2   | 95,3   | 98,0  |  |   |
| 1970 D  | 100                           | 100                             | 100                 | 100                | 100  | 100  | 100   | 100  | 100  | 100   |  |   |
| 1971 D  | 105,1                         | 103,8                           | 106,1               | 105,8              | 103,4  | 104,6  | 106,3   | 106,6  | 104,7  | 110,6 |  |   |
| 1972 D  | 110,7                         | 109,7                           | 112,5               | 112,0              | 107,3  | 108,6  | 112,9   | 111,0  | 108,5  | 116,8 |  |   |
| 1973 D  | 118,2                         | 117,7                           | 120,9               | 119,4              | 120,4  | 112,6  | 120,6   | 117,5  | 114,3  | 122,3 |  |   |
| 1973 Juli   | 118,7                         | 118,6                           | 121,1               | 119,5              | 118,8  | 111,9  | 122,5   | 117,8  | 114,2  | 123,2 |  |   |
| 1973 August   | 118,7                         | 117,7                           | 121,6               | 120,1              | 118,7  | 111,7  | 122,6   | 118,4  | 115,0  | 125,7 |  |   |
| 1973 September  | 118,9                         | 117,4                           | 122,6               | 120,6              | 120,8  | 112,2  | 122,5   | 118,8  | 115,4  | 125,8 |  |   |
| 1973 Oktober  | 119,8                         | 118,2                           | 123,9               | 121,1              | 124,4  | 113,1  | 122,4   | 119,4  | 116,0  | 126,1 |  |   |
| 1973 November   | 121,1                         | 119,5                           | 124,4               | 121,8              | 134,9  | 114,3  | 123,1   | 119,8  | 116,3  | 126,2 |  |   |
| 1973 Dezember   | 121,9                         | 120,1                           | 124,6               | 122,2              | 142,2  | 114,9  | 124,1   | 120,2  | 116,6  | 126,2 |  |   |
| 1974 Januar   | 122,9                         | 121,5                           | 125,5               | 123,5              | 137,9  | 116,8  | 124,2   | 121,1  | 119,4  | 126,5 |  |   |
| 1974 Februar  | 123,8                         | 121,8                           | 126,3               | 124,1              | 139,7  | 117,5  | 127,6   | 121,9  | 120,5  | 127,6 |  |   |
| 1974 März   | 124,3                         | 122,2                           | 127,4               | 124,7              | 136,1  | 118,4  | 128,7   | 122,8  | 121,4  | 127,9 |  |   |
| 1974 April  | 125,2                         | 123,3                           | 128,5               | 125,2              | 132,1  | 119,1  | 131,3   | 123,9  | 122,4  | 128,1 |  |   |
| 1974 Mai  | 125,8                         | 124,0                           | 129,1               | 125,6              | 133,1  | 119,7  | 132,2   | 124,9  | 123,4  | 128,3 |  |   |
| 1974 Juni   | 126,3                         | 124,3                           | 129,4               | 126,1              | 133,4  | 120,5  | 133,1   | 125,6  | 124,0  | 128,1 |  |   |
| 1974 Juli   | 126,7                         | 123,9                           | 129,9               | 126,5              | 135,9  | 120,3  | 135,6   | 126,7  | 124,6  | 128,1 |  |   |
| 1974 August   | 126,6                         | 123,2                           | 130,4               | 126,8              | 137,3  | 120,7  | 135,6   | 127,6  | 125,3  | 126,7 |  |   |
| 1974 September  |                               |                                 |                     |                    |  |  |   |  |  |       |  |   |
| 1974 Oktober  |                               |                                 |                     |                    |  |  |   |  |  |       |  |   |
| 1974 November   |                               |                                 |                     |                    |  |  |   |  |  |       |  |   |
| 1974 Dezember   |                               |                                 |                     |                    |  |  |   |  |  |       |  |   |
| c) 2 - Personen - Haushalte von Renten- und Sozialhilfeempfängern   |                               |                                 |                     |                    |  |  |   |  |  |       |  |   |
| 1962 D  | 79,3                          | 86,7                            | 85,0                | 58,9               | 80,2   | 86,2   | 74,6  | 75,6   | 74,8   | 75,9  |  |   |
| 1963 D  | 82,1                          | 89,3                            | 87,0                | 62,7               | 82,8   | 88,2   | 81,1  | 77,7   | 76,9   | 78,9  |  |   |
| 1964 D  | 84,4                          | 91,1                            | 88,7                | 66,7               | 84,7   | 90,0   | 86,0  | 79,8   | 79,8   | 81,4  |  |   |
| 1965 D  | 87,8                          | 95,0                            | 91,1                | 70,7               | 86,9   | 92,6   | 82,9  | 83,0   | 82,1   | 84,6  |  |   |
| 1966 D  | 91,4                          | 97,6                            | 93,9                | 77,8               | 88,5   | 94,8   | 89,6  | 88,4   | 86,2   | 88,4  |  |   |
| 1967 D  | 92,7                          | 97,2                            | 95,0                | 82,9               | 89,9   | 95,2   | 90,7  | 88,7   | 88,7   | 91,4  |  |   |
| 1968 D  | 94,0                          | 96,6                            | 95,2                | 88,8               | 95,4   | 95,7   | 94,3  | 91,2   | 91,2   | 96,2  |  |   |
| 1969 D  | 96,8                          | 97,8                            | 96,1                | 95,0               | 96,2   | 96,2   | 96,2  | 95,9   | 92,4   | 97,8  |  |   |
| 1970 D  | 100                           | 100                             | 100                 | 100                | 100  | 100  | 100   | 100  | 100  | 100   |  |   |
| 1971 D  | 104,7                         | 103,5                           | 106,1               | 106,0              | 104,5  | 105,0  | 108,3   | 105,5  | 104,7  | 104,4 |  |   |
| 1972 D  | 110,6                         | 109,5                           | 112,7               | 112,0              | 110,5  | 109,4  | 116,4   | 111,1  | 108,8  | 108,5 |  |   |
| 1973 D  | 118,5                         | 117,7                           | 121,6               | 118,8              | 122,3  | 113,9  | 130,7   | 117,8  | 114,5  | 114,6 |  |   |
| 1973 Juli   | 119,0                         | 118,8                           | 121,8               | 119,0              | 120,8  | 112,9  | 133,1   | 118,2  | 114,6  | 114,4 |  |   |
| 1973 August   | 118,7                         | 117,5                           | 122,2               | 119,5              | 121,4  | 112,6  | 133,3   | 118,6  | 114,9  | 117,0 |  |   |
| 1973 September  | 118,8                         | 116,9                           | 123,3               | 120,0              | 123,0  | 113,3  | 133,5   | 119,1  | 115,3  | 117,1 |  |   |
| 1973 Oktober  | 119,5                         | 117,8                           | 124,8               | 120,5              | 125,2  | 114,4  | 127,6   | 119,7  | 116,2  | 117,5 |  |   |
| 1973 November   | 121,2                         | 119,5                           | 125,3               | 121,0              | 133,9  | 115,8  | 127,8   | 120,1  | 116,6  | 117,6 |  |   |
| 1973 Dezember   | 122,3                         | 120,3                           | 125,6               | 121,4              | 139,4  | 116,6  | 132,6   | 120,5  | 116,9  | 117,6 |  |   |
| 1974 Januar   | 123,5                         | 121,8                           | 126,6               | 122,6              | 137,8  | 118,7  | 129,3   | 121,5  | 122,2  | 117,9 |  |   |
| 1974 Februar  | 123,9                         | 121,9                           | 127,5               | 123,1              | 139,4  | 119,2  | 129,3   | 122,4  | 123,0  | 119,4 |  |   |
| 1974 März   | 124,3                         | 122,3                           | 128,7               | 123,8              | 137,0  | 120,0  | 129,7   | 123,3  | 123,9  | 119,9 |  |   |
| 1974 April  | 125,1                         | 123,3                           | 129,9               | 124,3              | 133,9  | 120,6  | 136,2   | 124,4  | 125,4  | 120,2 |  |   |
| 1974 Mai  | 126,1                         | 124,3                           | 130,5               | 124,7              | 135,3  | 121,2  | 140,9   | 125,3  | 126,8  | 120,4 |  |   |
| 1974 Juni   | 126,6                         | 124,6                           | 130,9               | 125,1              | 136,5  | 122,1  | 141,3   | 125,9  | 127,7  | 120,5 |  |   |
| 1974 Juli   | 126,8                         | 124,2                           | 131,5               | 125,6              | 138,2  | 121,7  | 145,4   | 127,0  | 128,6  | 120,6 |  |   |
| 1974 August   | 126,5                         | 122,9                           | 132,0               | 125,9              | 139,4  | 121,9  | 145,5   | 127,9  | 129,2  | 120,3 |  |   |
| 1974 September  |                               |                                 |                     |                    |  |  |   |  |  |       |  |   |
| 1974 Oktober  |                               |                                 |                     |                    |  |  |   |  |  |       |  |   |
| 1974 November   |                               |                                 |                     |                    |  |  |   |  |  |       |  |   |
| 1974 Dezember   |                               |                                 |                     |                    |  |  |   |  |  |       |  |   |

## IV. Langfristige Übersichten

## B. Preisindex für die Lebenshaltung abgegrenzter Verbraucherguppen

## 2. Gliederung nach Waren, Leistungen und Wohnungsnutzung

1970 = 100

| Jahr<br>Monat  | Gesamt-<br>lebens-<br>haltung | Gesamtlebens-<br>haltung ohne<br>Saisonwaren<br>sowie ohne<br>Blumen, Kohle<br>und Heizöl | Verbrauchs- und Gebrauchsgüter |                |             |           | andere<br>Verbrauchs-<br>und<br>Gebrauchs-<br>güter | Dienst-<br>leistungen<br>und<br>Reparaturen | Wohnungs-<br>und<br>Garagen-<br>nutzung |
|--|-------------------------------|---|--------------------------------|----------------|-------------|-----------|---|---|---|
|  |                               |   | insgesamt                      | Nahrungsmittel |             | insgesamt |   |   |   |
|  |                               |   |                                | insgesamt      | Saisonwaren |           | sonstige<br>Nahrungs-<br>mittel                     |   |   |
| a) 4 - Personen - Haushalte von Angestellten und Beamten mit höherem Einkommen                             |                               |   |                                |                |             |           |   |   |   |
| 1962 D   | 82,2                          | 81,4  | 90,2                           | 88,9           | 105,4       | 85,7      | 90,8  | 70,9  | 64,8                                    |
| 1963 D   | 84,3                          | 83,4  | 91,7                           | 91,4           | 109,7       | 87,9      | 91,8  | 74,2  | 67,5                                    |
| 1964 D   | 85,9                          | 85,3  | 92,4                           | 92,8           | 101,1       | 91,2      | 92,3  | 76,9  | 70,9                                    |
| 1965 D   | 88,1                          | 87,4  | 94,0                           | 96,2           | 111,3       | 93,3      | 93,0  | 80,2  | 74,6                                    |
| 1966 D   | 91,0                          | 90,6  | 95,7                           | 98,2           | 108,9       | 96,2      | 94,7  | 85,4  | 79,3                                    |
| 1967 D   | 93,0                          | 92,9  | 96,4                           | 97,4           | 118,9       | 96,6      | 96,0  | 88,9  | 84,6                                    |
| 1968 D   | 95,1                          | 95,1  | 96,6                           | 95,5           | 97,0        | 95,2      | 97,0  | 93,9  | 90,7                                    |
| 1969 D   | 96,8                          | 96,7  | 97,3                           | 98,1           | 104,8       | 96,9      | 97,0  | 95,9  | 96,2                                    |
| 1970 D   | 100                           | 100   | 100                            | 100            | 100         | 100       | 100   | 100   | 100                                     |
| 1971 D   | 105,4                         | 105,3   | 104,6                          | 104,5          | 108,2       | 104,2     | 104,6   | 107,5                                       | 105,7                                   |
| 1972 D   | 111,1                         | 111,2   | 109,5                          | 110,3          | 113,0       | 109,8     | 109,2   | 115,1                                       | 111,8                                   |
| 1973 D   | 118,7                         | 118,1   | 116,8                          | 118,3          | 126,2       | 116,8     | 116,3   | 123,3                                       | 119,0                                   |
| 1973 Juli  | 119,1                         | 118,5   | 117,4                          | 118,6          | 132,4       | 117,1     | 116,5   | 123,5                                       | 119,1                                   |
| August   | 119,2                         | 119,1   | 117,0                          | 118,0          | 120,1       | 117,5     | 116,6   | 125,0                                       | 119,6                                   |
| September  | 119,5                         | 119,6   | 117,2                          | 117,3          | 113,1       | 118,1     | 117,1   | 125,5                                       | 120,2                                   |
| Oktober  | 120,3                         | 120,1   | 118,2                          | 118,3          | 116,3       | 118,7     | 118,1   | 126,0                                       | 120,7                                   |
| November   | 121,7                         | 120,6   | 120,1                          | 120,2          | 125,7       | 119,2     | 120,0   | 126,3                                       | 121,4                                   |
| Dezember   | 122,6                         | 121,0   | 121,3                          | 121,0          | 127,5       | 119,7     | 121,5   | 126,7                                       | 121,7                                   |
| 1974 Januar  | 123,4                         | 121,9   | 121,9                          | 122,9          | 134,5       | 120,7     | 121,5   | 127,8                                       | 122,9                                   |
| Februar  | 124,5                         | 123,1   | 123,1                          | 123,2          | 132,1       | 121,5     | 123,1   | 129,0                                       | 123,5                                   |
| März   | 125,0                         | 124,0   | 123,6                          | 123,5          | 130,6       | 122,2     | 123,6   | 129,6                                       | 124,1                                   |
| April  | 125,8                         | 124,9   | 124,3                          | 125,0          | 136,0       | 122,8     | 124,1   | 130,6                                       | 124,5                                   |
| Mai  | 126,5                         | 125,6   | 125,1                          | 125,9          | 137,9       | 123,6     | 124,8   | 131,0                                       | 125,0                                   |
| Juni   | 126,8                         | 126,0   | 125,4                          | 126,1          | 138,0       | 123,8     | 125,2   | 131,6                                       | 125,4                                   |
| Juli   | 127,5                         | 127,0   | 125,7                          | 125,5          | 133,0       | 124,1     | 125,8   | 133,4                                       | 125,7                                   |
| August   | 127,6                         | 127,3   | 125,7                          | 124,3          | 124,7       | 124,2     | 126,2   | 133,6                                       | 126,1                                   |
| September  |                               |   |                                |                |             |           |   |   |   |
| Oktober  |                               |   |                                |                |             |           |   |   |   |
| November   |                               |   |                                |                |             |           |   |   |   |
| Dezember   |                               |   |                                |                |             |           |   |   |   |
| b) 4 - Personen - Arbeitnehmerhaushalte mit mittlerem Einkommen des alleinverdienenden Haushaltsvorstandes |                               |   |                                |                |             |           |   |   |   |
| 1962 D   | 81,9                          |   | 87,9                           | 87,0           | 102,2       | 84,0      | 88,7  | 73,2  | 61,0                                    |
| 1963 D   | 84,4                          |   | 89,9                           | 89,9           | 107,3       | 86,5      | 89,9  | 76,8  | 64,4                                    |
| 1964 D   | 86,4                          |   | 91,4                           | 91,9           | 99,1        | 90,5      | 90,9  | 79,5  | 68,3                                    |
| 1965 D   | 89,3                          |   | 94,1                           | 96,1           | 112,1       | 92,9      | 92,6  | 82,2  | 72,2                                    |
| 1966 D   | 92,4                          |   | 96,3                           | 98,3           | 109,2       | 96,2      | 94,7  | 86,7  | 79,0                                    |
| 1967 D   | 93,8                          |   | 96,7                           | 97,5           | 102,5       | 96,6      | 96,0  | 89,2  | 84,1                                    |
| 1968 D   | 95,0                          | 95,0  | 96,3                           | 95,2           | 96,5        | 95,0      | 96,9  | 93,9  | 89,8                                    |
| 1969 D   | 96,9                          | 96,7  | 97,3                           | 97,9           | 104,5       | 96,8      | 97,0  | 95,7  | 96,2                                    |
| 1970 D   | 100                           | 100   | 100                            | 100            | 100         | 100       | 100   | 100   | 100                                     |
| 1971 D   | 105,1                         | 105,1   | 104,3                          | 104,2          | 105,2       | 104,0     | 104,4   | 108,1                                       | 105,7                                   |
| 1972 D   | 110,7                         | 110,7   | 109,5                          | 110,1          | 112,1       | 109,7     | 109,2   | 115,3                                       | 111,8                                   |
| 1973 D   | 118,2                         | 117,6   | 117,0                          | 118,3          | 126,0       | 117,0     | 116,2   | 123,3                                       | 119,0                                   |
| 1973 Juli  | 118,7                         | 118,0   | 117,5                          | 119,5          | 132,1       | 117,3     | 116,4   | 123,8                                       | 119,2                                   |
| August   | 118,7                         | 118,6   | 117,1                          | 118,1          | 120,2       | 117,7     | 116,6   | 125,3                                       | 119,7                                   |
| September  | 118,9                         | 119,0   | 117,2                          | 117,5          | 112,4       | 118,4     | 117,1   | 125,7                                       | 120,3                                   |
| Oktober  | 119,8                         | 119,6   | 118,2                          | 118,6          | 115,9       | 119,0     | 118,0   | 126,0                                       | 120,8                                   |
| November   | 121,1                         | 120,0   | 119,8                          | 120,4          | 125,5       | 119,5     | 119,5   | 126,3                                       | 121,4                                   |
| Dezember   | 121,9                         | 120,4   | 120,9                          | 121,2          | 127,7       | 120,1     | 120,7   | 126,7                                       | 121,8                                   |
| 1974 Januar  | 122,9                         | 121,4   | 121,7                          | 123,1          | 134,6       | 121,1     | 120,9   | 128,3                                       | 123,1                                   |
| Februar  | 123,8                         | 122,5   | 122,7                          | 123,5          | 132,0       | 122,0     | 122,2   | 129,3                                       | 123,6                                   |
| März   | 124,3                         | 123,3   | 123,1                          | 123,9          | 130,4       | 122,8     | 122,7   | 129,8                                       | 124,2                                   |
| April  | 125,2                         | 124,2   | 124,0                          | 125,2          | 135,8       | 123,4     | 123,3   | 130,9                                       | 124,7                                   |
| Mai  | 125,8                         | 124,9   | 124,8                          | 126,1          | 137,2       | 124,1     | 124,1   | 131,4                                       | 125,2                                   |
| Juni   | 126,3                         | 125,3   | 125,2                          | 126,3          | 138,0       | 124,3     | 124,6   | 131,9                                       | 125,6                                   |
| Juli   | 126,7                         | 126,0   | 125,4                          | 125,6          | 132,0       | 124,5     | 125,2   | 133,3                                       | 126,0                                   |
| August   | 126,6                         | 126,3   | 125,2                          | 124,4          | 123,0       | 124,7     | 125,7   | 133,3                                       | 126,3                                   |
| September  |                               |   |                                |                |             |           |   |   |   |
| Oktober  |                               |   |                                |                |             |           |   |   |   |
| November   |                               |   |                                |                |             |           |   |   |   |
| Dezember   |                               |   |                                |                |             |           |   |   |   |
| c) 2 - Personen - Haushalte von Renten und Sozialhilfeempfängern   |                               |   |                                |                |             |           |   |   |   |
| 1962 D   | 79,3                          |   | 86,3                           | 86,5           | 98,7        | 83,8      | 86,0  | 72,6  | 58,9                                    |
| 1963 D   | 82,1                          |   | 88,7                           | 89,5           | 103,5       | 86,3      | 87,7  | 76,2  | 62,7                                    |
| 1964 D   | 84,4                          |   | 90,5                           | 91,4           | 96,1        | 90,4      | 89,1  | 78,7  | 66,7                                    |
| 1965 D   | 87,8                          |   | 93,8                           | 96,0           | 108,8       | 93,0      | 90,9  | 81,2  | 70,7                                    |
| 1966 D   | 91,4                          |   | 96,3                           | 98,4           | 106,8       | 96,5      | 93,3  | 85,9  | 77,8                                    |
| 1967 D   | 92,7                          |   | 96,3                           | 97,5           | 100,3       | 96,9      | 94,6  | 88,1  | 77,8                                    |
| 1968 D   | 94,0                          | 94,1  | 95,7                           | 95,0           | 94,8        | 95,1      | 96,3  | 93,4  | 82,8                                    |
| 1969 D   | 96,8                          | 96,6  | 97,3                           | 98,0           | 103,6       | 96,9      | 96,7  | 95,3  | 96,1                                    |
| 1970 D   | 100                           | 100   | 100                            | 100            | 100         | 100       | 100   | 100   | 100                                     |
| 1971 D   | 104,7                         | 104,6   | 104,0                          | 103,9          | 104,6       | 103,7     | 104,1   | 106,6                                       | 106,0                                   |
| 1972 D   | 110,6                         | 110,4   | 109,7                          | 110,0          | 112,0       | 109,5     | 109,4   | 113,4                                       | 111,9                                   |
| 1973 D   | 118,5                         | 117,5   | 117,7                          | 118,8          | 126,8       | 117,1     | 116,7   | 122,9                                       | 118,7                                   |
| 1973 Juli  | 119,0                         | 117,8   | 118,2                          | 120,1          | 133,2       | 117,3     | 116,4   | 123,7                                       | 118,9                                   |
| August   | 118,7                         | 118,2   | 117,5                          | 118,4          | 121,3       | 117,8     | 116,6   | 124,5                                       | 119,5                                   |
| September  | 118,8                         | 118,8   | 117,4                          | 117,6          | 113,8       | 118,4     | 117,3   | 125,1                                       | 119,9                                   |
| Oktober  | 119,5                         | 119,1   | 118,7                          | 118,7          | 116,9       | 119,1     | 118,6   | 123,4                                       | 120,4                                   |
| November   | 121,2                         | 119,5   | 120,8                          | 120,9          | 126,5       | 119,6     | 120,7   | 123,7                                       | 121,0                                   |
| Dezember   | 122,3                         | 120,1   | 122,0                          | 121,9          | 129,5       | 120,2     | 122,2   | 125,5                                       | 121,3                                   |
| 1974 Januar  | 123,5                         | 121,2   | 123,2                          | 123,8          | 135,4       | 121,3     | 122,6   | 126,8                                       | 122,5                                   |
| Februar  | 123,9                         | 121,8   | 123,7                          | 123,9          | 132,4       | 122,1     | 123,4   | 127,2                                       | 123,1                                   |
| März   | 124,3                         | 122,6   | 123,9                          | 124,2          | 130,6       | 122,9     | 123,6   | 127,7                                       | 123,7                                   |
| April  | 125,1                         | 123,6   | 124,5                          | 125,5          | 134,8       | 123,4     | 123,6   | 130,4                                       | 124,2                                   |
| Mai  | 126,1                         | 124,3   | 125,5                          | 126,6          | 138,7       | 124,0     | 124,4   | 132,5                                       | 124,6                                   |
| Juni   | 126,6                         | 124,7   | 126,0                          | 127,0          | 140,4       | 124,1     | 125,0   | 133,1                                       | 125,0                                   |
| Juli   | 126,8                         | 125,4   | 125,9                          | 126,2          | 135,3       | 124,3     | 125,6   | 134,8                                       | 125,5                                   |
| August   | 126,5                         | 125,8   | 125,4                          | 124,4          | 124,7       | 124,4     | 126,2   | 135,1                                       | 125,9                                   |
| September  |                               |   |                                |                |             |           |   |   |   |
| Oktober  |                               |   |                                |                |             |           |   |   |   |
| November   |                               |   |                                |                |             |           |   |   |   |
| Dezember   |                               |   |                                |                |             |           |   |   |   |

## IV. Langfristige Übersichten

## C. Preisindex für die Lebenshaltung aller privaten Haushalte und für abgegrenzte Verbrauchergruppen auf Originalbasis und umbasiert

## 1. Gesamtlebenshaltung auf Originalbasis und umbasiert auf 1962 = 100

| Jahr<br>Monat | Preisindex für die Gesamtlebenshaltung |            |   |            |  |            |  |            |
|---------------|--|------------|---|------------|--|------------|--|------------|
|               | Aller privaten Haushalte               |            | 4 - Personen - Haushalte von Angestellten und Beamten mit höherem Einkommen |            | 4 - Personen - Arbeitnehmerhaushalte mit mittlerem Einkommen |            | 2 - Personen - Haushalte von Renten- und Sozialhilfeempfängern |            |
|               | 1970 = 100                             | 1962 = 100 | 1970 = 100  | 1962 = 100 | 1970 = 100   | 1962 = 100 | 1970 = 100   | 1962 = 100 |
| 1961 D        |  |            |   |            | 79,6   | 97,1       | 76,8   | 96,8       |
| 1962 D        | 81,6                                   | 100        | 82,2  | 100        | 81,9   | 100        | 79,3   | 100        |
| 1963 D        | 84,0                                   | 102,9      | 84,3  | 102,5      | 84,4   | 103,0      | 82,1   | 103,5      |
| 1964 D        | 85,9                                   | 105,4      | 85,9  | 104,4      | 86,4   | 105,4      | 84,4   | 106,4      |
| 1965 D        | 88,7                                   | 108,7      | 88,1  | 107,2      | 89,3   | 109,0      | 87,8   | 110,7      |
| 1966 D        | 91,9                                   | 112,7      | 91,0  | 110,7      | 92,4   | 112,8      | 91,4   | 115,2      |
| 1967 D        | 93,4                                   | 114,6      | 93,0  | 113,1      | 93,8   | 114,4      | 92,7   | 116,8      |
| 1968 D        | 94,9                                   | 116,4      | 95,1  | 115,7      | 95,0   | 115,9      | 94,0   | 118,5      |
| 1969 D        | 96,7                                   | 118,6      | 96,8  | 117,7      | 96,9   | 118,3      | 96,8   | 122,0      |
| 1970 D        | 100                                    | 122,6      | 100   | 121,6      | 100  | 122,1      | 100  | 126,0      |
| 1971 D        | 105,3                                  | 129,0      | 105,4   | 128,2      | 105,1  | 128,3      | 104,7  | 131,9      |
| 1972 D        | 111,1                                  | 136,1      | 111,1   | 135,2      | 110,7  | 135,1      | 110,6  | 139,4      |
| 1973 D        | 118,8                                  | 145,7      | 118,7   | 144,3      | 118,2  | 144,3      | 118,5  | 149,4      |
|               |  |            |   |            |  |            |  |            |
| 1962 Januar   | 80,9                                   | 99,2       | 81,6  | 99,3       | 81,0   | 98,8       | 78,2   | 98,6       |
| Februar       | 81,1                                   | 99,4       | 81,8  | 99,5       | 81,0   | 98,9       | 78,4   | 98,8       |
| März          | 81,4                                   | 99,8       | 82,1  | 99,9       | 81,4   | 99,3       | 78,9   | 99,4       |
| April         | 81,6                                   | 100,1      | 82,4  | 100,2      | 81,9   | 99,9       | 79,3   | 100,0      |
| Mai           | 81,7                                   | 100,1      | 82,3  | 100,1      | 82,1   | 100,2      | 79,6   | 100,3      |
| Juni          | 81,7                                   | 100,2      | 82,3  | 100,1      | 82,5   | 100,7      | 80,1   | 100,9      |
| Juli          | 81,9                                   | 100,4      | 82,3  | 100,1      | 82,8   | 101,0      | 80,5   | 101,5      |
| August        | 81,2                                   | 99,6       | 81,9  | 99,6       | 82,0   | 100,1      | 79,3   | 100,0      |
| September     | 81,3                                   | 99,7       | 82,1  | 99,8       | 81,9   | 99,9       | 79,1   | 99,7       |
| Oktober       | 81,6                                   | 100,0      | 82,2  | 100,0      | 82,0   | 100,1      | 79,2   | 99,8       |
| November      | 81,9                                   | 100,4      | 82,5  | 100,4      | 82,2   | 100,3      | 79,5   | 100,2      |
| Dezember      | 82,4                                   | 101,0      | 83,0  | 101,0      | 82,5   | 100,7      | 80,0   | 100,8      |
|               |  |            |   |            |  |            |  |            |
| 1963 Januar   | 83,2                                   | 102,0      | 83,6  | 101,7      | 83,6   | 102,0      | 81,3   | 102,5      |
| Februar       | 84,0                                   | 103,0      | 84,3  | 102,5      | 84,4   | 103,0      | 82,4   | 103,9      |
| März          | 84,0                                   | 103,0      | 84,4  | 102,6      | 84,6   | 103,3      | 82,8   | 104,3      |
| April         | 84,3                                   | 103,3      | 84,7  | 103,0      | 84,7   | 103,4      | 82,7   | 104,2      |
| Mai           | 84,0                                   | 103,0      | 84,4  | 102,7      | 84,5   | 103,1      | 82,3   | 103,7      |
| Juni          | 83,7                                   | 102,6      | 84,0  | 102,2      | 84,4   | 103,0      | 82,2   | 103,6      |
| Juli          | 83,5                                   | 102,4      | 83,9  | 102,1      | 84,1   | 102,7      | 81,8   | 103,1      |
| August        | 83,4                                   | 102,2      | 83,8  | 101,9      | 83,8   | 102,3      | 81,2   | 102,4      |
| September     | 83,7                                   | 102,6      | 83,9  | 102,1      | 84,0   | 102,5      | 81,5   | 102,7      |
| Oktober       | 84,1                                   | 103,1      | 84,4  | 102,6      | 84,5   | 103,1      | 82,0   | 103,4      |
| November      | 84,6                                   | 103,7      | 84,8  | 103,1      | 84,8   | 103,5      | 82,4   | 103,9      |
| Dezember      | 85,2                                   | 104,4      | 85,2  | 103,6      | 85,2   | 104,0      | 83,1   | 104,7      |
|               |  |            |   |            |  |            |  |            |
| 1964 Januar   | 85,6                                   | 105,0      | 85,6  | 104,1      | 85,7   | 104,6      | 83,8   | 105,6      |
| Februar       | 85,7                                   | 105,1      | 85,7  | 104,2      | 85,8   | 104,7      | 83,9   | 105,7      |
| März          | 85,8                                   | 105,2      | 85,7  | 104,2      | 86,0   | 104,9      | 84,0   | 105,9      |
| April         | 85,8                                   | 105,2      | 85,8  | 104,3      | 86,1   | 105,1      | 84,2   | 106,1      |
| Mai           | 85,8                                   | 105,2      | 85,8  | 104,4      | 86,2   | 105,2      | 84,1   | 106,0      |
| Juni          | 85,6                                   | 105,0      | 85,6  | 104,1      | 86,3   | 105,3      | 84,3   | 106,2      |
| Juli          | 85,8                                   | 105,2      | 85,7  | 104,2      | 86,6   | 105,7      | 84,7   | 106,8      |
| August        | 85,8                                   | 105,2      | 85,8  | 104,3      | 86,4   | 105,5      | 84,4   | 106,4      |
| September     | 85,8                                   | 105,2      | 85,7  | 104,2      | 86,4   | 105,5      | 84,4   | 106,4      |
| Oktober       | 86,1                                   | 105,6      | 86,1  | 104,7      | 86,6   | 105,7      | 84,6   | 106,6      |
| November      | 86,5                                   | 106,1      | 86,4  | 105,1      | 87,0   | 106,2      | 85,1   | 107,3      |
| Dezember      | 86,9                                   | 106,5      | 86,6  | 105,3      | 87,2   | 106,4      | 85,5   | 107,8      |
|               |  |            |   |            |  |            |  |            |
| 1965 Januar   | 87,4                                   | 107,1      | 87,0  | 105,8      | 87,7   | 107,0      | 86,1   | 108,5      |
| Februar       | 87,4                                   | 107,1      | 87,1  | 105,9      | 87,8   | 107,1      | 86,1   | 108,5      |
| März          | 87,6                                   | 107,4      | 87,2  | 106,1      | 88,1   | 107,5      | 86,5   | 109,0      |
| April         | 88,0                                   | 107,9      | 87,7  | 106,7      | 88,3   | 107,8      | 86,6   | 109,2      |
| Mai           | 88,3                                   | 108,2      | 87,8  | 106,8      | 88,9   | 108,5      | 87,3   | 110,0      |
| Juni          | 88,7                                   | 108,8      | 88,1  | 107,1      | 89,7   | 109,5      | 88,3   | 111,3      |
| Juli          | 89,1                                   | 109,2      | 88,4  | 107,5      | 90,3   | 110,2      | 88,9   | 112,1      |
| August        | 88,9                                   | 109,1      | 88,3  | 107,4      | 89,8   | 109,6      | 88,4   | 111,4      |
| September     | 89,1                                   | 109,2      | 88,4  | 107,5      | 89,7   | 109,5      | 88,2   | 111,2      |
| Oktober       | 89,5                                   | 109,7      | 88,7  | 107,9      | 89,9   | 109,7      | 88,4   | 111,4      |
| November      | 90,0                                   | 110,3      | 89,0  | 108,3      | 90,4   | 110,3      | 89,0   | 112,2      |
| Dezember      | 90,4                                   | 110,8      | 89,5  | 108,8      | 90,9   | 110,9      | 89,7   | 113,0      |
|               |  |            |   |            |  |            |  |            |
| 1966 Januar   | 90,9                                   | 111,5      | 90,1  | 109,6      | 91,4   | 111,5      | 90,4   | 114,0      |
| Februar       | 91,0                                   | 111,6      | 90,3  | 109,8      | 91,5   | 111,7      | 90,5   | 114,1      |
| März          | 91,3                                   | 111,9      | 90,4  | 110,0      | 91,9   | 112,1      | 90,8   | 114,5      |
| April         | 92,0                                   | 112,8      | 91,3  | 111,0      | 92,3   | 112,7      | 91,4   | 115,2      |
| Mai           | 92,1                                   | 112,9      | 91,3  | 111,1      | 92,8   | 113,3      | 91,9   | 115,8      |
| Juni          | 92,0                                   | 112,8      | 91,1  | 110,8      | 92,8   | 113,3      | 92,0   | 115,9      |
| Juli          | 92,0                                   | 112,8      | 91,1  | 110,8      | 92,8   | 113,3      | 91,9   | 115,8      |
| August        | 91,8                                   | 112,6      | 91,0  | 110,7      | 92,4   | 112,8      | 91,2   | 115,0      |
| September     | 91,8                                   | 112,6      | 90,9  | 110,6      | 92,3   | 112,6      | 91,1   | 114,8      |
| Oktober       | 92,2                                   | 113,0      | 91,3  | 111,0      | 92,4   | 112,8      | 91,3   | 115,1      |
| November      | 92,7                                   | 113,6      | 91,7  | 111,5      | 93,0   | 113,5      | 92,0   | 116,0      |
| Dezember      | 93,0                                   | 114,0      | 92,0  | 111,9      | 93,2   | 113,8      | 92,4   | 116,5      |
|               |  |            |   |            |  |            |  |            |
| 1967 Januar   | 93,2                                   | 114,3      | 92,4  | 112,4      | 93,5   | 114,1      | 92,6   | 116,7      |
| Februar       | 93,2                                   | 114,3      | 92,5  | 112,5      | 93,6   | 114,2      | 92,7   | 116,8      |
| März          | 93,4                                   | 114,5      | 92,7  | 112,7      | 93,7   | 114,3      | 92,7   | 116,9      |
| April         | 93,4                                   | 114,5      | 92,8  | 112,9      | 93,8   | 114,5      | 92,7   | 116,9      |
| Mai           | 93,6                                   | 114,7      | 92,9  | 113,0      | 94,1   | 114,8      | 93,1   | 117,4      |
| Juni          | 93,6                                   | 114,8      | 93,0  | 113,1      | 94,2   | 115,0      | 93,3   | 117,6      |
| Juli          | 93,7                                   | 114,9      | 93,2  | 113,4      | 94,3   | 115,1      | 93,4   | 117,7      |
| August        | 93,3                                   | 114,4      | 93,2  | 113,3      | 93,7   | 114,4      | 92,4   | 116,5      |
| September     | 93,2                                   | 114,3      | 93,2  | 113,3      | 93,5   | 114,1      | 92,1   | 116,1      |
| Oktober       | 93,4                                   | 114,5      | 93,2  | 113,4      | 93,4   | 114,0      | 92,0   | 116,0      |
| November      | 93,6                                   | 114,7      | 93,4  | 113,6      | 93,6   | 114,2      | 92,4   | 116,4      |
| Dezember      | 93,6                                   | 114,7      | 93,5  | 113,7      | 93,6   | 114,2      | 92,4   | 116,4      |

## IV. Langfristige Übersichten

C. Preisindex für die Lebenshaltung aller privaten Haushalte und für abgegrenzte Verbrauchergruppen auf Originalbasis und umbasiert

## 1. Gesamtlebenshaltung auf Originalbasis und umbasiert auf 1962 = 100

| Jahr<br>Monat | Preisindex für die Gesamtlebenshaltung |            |  |            |  |            |  |            |
|---------------|--|------------|--|------------|--|------------|--|------------|
|               | Aller<br>privaten Haushalte            |            | 4 - Personen - Haushalte<br>von Angestellten<br>und Beamten<br>mit höherem Einkommen |            | 4 - Personen -<br>Arbeitnehmerhaushalte<br>mit mittlerem Einkommen |            | 2 - Personen - Haushalte<br>von Renten- und<br>Sozialhilfeempfängern |            |
|               | 1970 = 100                             | 1962 = 100 | 1970 = 100   | 1962 = 100 | 1970 = 100   | 1962 = 100 | 1970 = 100   | 1962 = 100 |
| 1968 Januar   | 94,7                                   | 116,1      | 94,8   | 115,3      | 94,8   | 115,7      | 93,7   | 118,1      |
| Februar       | 94,8                                   | 116,2      | 95,0   | 115,5      | 94,8   | 115,7      | 93,7   | 118,1      |
| März          | 94,8                                   | 116,2      | 95,0   | 115,5      | 94,9   | 115,8      | 93,8   | 118,2      |
| April         | 94,9                                   | 116,3      | 95,1   | 115,7      | 94,9   | 115,8      | 93,8   | 118,2      |
| Mai           | 94,9                                   | 116,3      | 95,0   | 115,5      | 94,9   | 115,8      | 94,0   | 118,5      |
| Juni          | 95,0                                   | 116,5      | 95,1   | 115,7      | 95,0   | 115,9      | 94,2   | 118,7      |
| Juli          | 94,9                                   | 116,3      | 95,1   | 115,7      | 94,9   | 115,8      | 94,1   | 118,6      |
| August        | 94,7                                   | 116,1      | 95,0   | 115,5      | 94,7   | 115,6      | 93,7   | 118,1      |
| September     | 94,6                                   | 116,0      | 94,9   | 115,4      | 94,7   | 115,6      | 93,7   | 118,1      |
| Oktober       | 94,9                                   | 116,3      | 95,2   | 115,8      | 95,0   | 115,9      | 94,0   | 118,5      |
| November      | 95,3                                   | 116,8      | 95,6   | 116,3      | 95,5   | 116,6      | 94,6   | 119,2      |
| Dezember      | 95,6                                   | 117,2      | 95,7   | 116,4      | 95,7   | 116,8      | 95,1   | 119,9      |
| 1969 Januar   | 96,1                                   | 117,8      | 96,2   | 117,0      | 96,3   | 117,5      | 95,9   | 120,9      |
| Februar       | 96,4                                   | 118,2      | 96,4   | 117,2      | 96,5   | 117,8      | 96,1   | 121,1      |
| März          | 96,5                                   | 118,3      | 96,5   | 117,4      | 96,6   | 117,9      | 96,3   | 121,4      |
| April         | 96,6                                   | 118,4      | 96,6   | 117,5      | 96,8   | 118,1      | 96,5   | 121,6      |
| Mai           | 96,8                                   | 118,7      | 96,8   | 117,7      | 96,9   | 118,3      | 96,9   | 122,1      |
| Juni          | 96,9                                   | 118,8      | 96,8   | 117,7      | 97,0   | 118,4      | 97,1   | 122,4      |
| Juli          | 96,8                                   | 118,7      | 96,8   | 117,7      | 97,0   | 118,4      | 97,1   | 122,4      |
| August        | 96,5                                   | 118,3      | 96,7   | 117,6      | 96,8   | 118,1      | 96,8   | 122,0      |
| September     | 96,5                                   | 118,3      | 96,8   | 117,7      | 96,9   | 118,3      | 96,9   | 122,1      |
| Oktober       | 96,7                                   | 118,6      | 97,0   | 118,0      | 97,0   | 118,4      | 97,1   | 122,4      |
| November      | 97,1                                   | 119,0      | 97,3   | 118,3      | 97,3   | 118,8      | 97,4   | 122,8      |
| Dezember      | 97,6                                   | 119,7      | 97,7   | 118,8      | 97,7   | 119,2      | 97,8   | 123,3      |
| 1970 Januar   | 98,7                                   | 121,0      | 98,7   | 120,0      | 98,9   | 120,7      | 99,0   | 124,8      |
| Februar       | 99,0                                   | 121,4      | 99,0   | 120,4      | 99,2   | 121,1      | 99,2   | 125,0      |
| März          | 99,4                                   | 121,9      | 99,3   | 120,8      | 99,5   | 121,4      | 99,6   | 125,5      |
| April         | 99,7                                   | 122,2      | 99,6   | 121,1      | 99,7   | 121,7      | 99,7   | 125,7      |
| Mai           | 99,8                                   | 122,4      | 99,7   | 121,3      | 99,8   | 121,8      | 99,9   | 125,9      |
| Juni          | 100,1                                  | 122,7      | 99,9   | 121,5      | 100,0  | 122,0      | 100,3  | 126,4      |
| Juli          | 100,1                                  | 122,7      | 99,9   | 121,5      | 100,0  | 122,0      | 100,2  | 126,3      |
| August        | 100,1                                  | 122,7      | 100,2  | 121,9      | 100,1  | 122,2      | 100,1  | 126,2      |
| September     | 100,1                                  | 122,7      | 100,3  | 122,0      | 100,1  | 122,2      | 100,0  | 126,0      |
| Oktober       | 100,5                                  | 123,2      | 100,7  | 122,5      | 100,5  | 122,7      | 100,2  | 126,3      |
| November      | 101,0                                  | 123,8      | 101,2  | 123,1      | 101,0  | 123,3      | 100,6  | 126,8      |
| Dezember      | 101,5                                  | 124,4      | 101,6  | 123,6      | 101,4  | 123,8      | 101,1  | 127,4      |
| 1971 Januar   | 102,8                                  | 126,0      | 102,9  | 125,2      | 102,7  | 125,3      | 102,3  | 128,9      |
| Februar       | 103,5                                  | 126,9      | 103,6  | 126,0      | 103,4  | 126,2      | 103,0  | 129,8      |
| März          | 104,2                                  | 127,7      | 104,3  | 126,9      | 104,1  | 127,0      | 103,8  | 130,8      |
| April         | 104,7                                  | 128,4      | 104,7  | 127,3      | 104,5  | 127,5      | 104,2  | 131,3      |
| Mai           | 104,9                                  | 128,6      | 105,0  | 127,7      | 104,8  | 127,9      | 104,1  | 131,2      |
| Juni          | 105,3                                  | 129,1      | 105,3  | 128,1      | 105,0  | 128,1      | 104,7  | 132,0      |
| Juli          | 105,6                                  | 129,5      | 105,7  | 128,6      | 105,4  | 128,6      | 105,3  | 132,7      |
| August        | 105,8                                  | 129,5      | 105,8  | 128,7      | 105,5  | 128,8      | 104,9  | 132,2      |
| September     | 106,0                                  | 130,0      | 106,3  | 129,3      | 105,9  | 129,2      | 105,2  | 132,6      |
| Oktober       | 106,4                                  | 130,4      | 106,7  | 129,8      | 106,3  | 129,7      | 105,5  | 133,0      |
| November      | 106,8                                  | 130,9      | 107,1  | 130,3      | 106,7  | 130,2      | 106,3  | 134,0      |
| Dezember      | 107,2                                  | 131,4      | 107,4  | 130,6      | 107,1  | 130,7      | 106,8  | 134,6      |
| 1972 Januar   | 108,4                                  | 132,9      | 108,5  | 132,0      | 108,2  | 132,1      | 107,9  | 136,0      |
| Februar       | 109,0                                  | 133,6      | 109,1  | 132,7      | 108,7  | 132,7      | 108,3  | 136,5      |
| März          | 109,5                                  | 134,2      | 109,7  | 133,4      | 109,3  | 133,4      | 108,7  | 137,0      |
| April         | 109,8                                  | 134,6      | 109,9  | 133,7      | 109,5  | 133,6      | 108,9  | 137,3      |
| Mai           | 110,1                                  | 135,0      | 110,1  | 133,9      | 109,7  | 133,9      | 109,5  | 138,0      |
| Juni          | 110,6                                  | 135,6      | 110,5  | 134,4      | 110,1  | 134,4      | 110,2  | 138,9      |
| Juli          | 111,2                                  | 136,3      | 111,3  | 135,4      | 110,7  | 135,1      | 111,1  | 140,0      |
| August        | 111,3                                  | 136,5      | 111,5  | 135,6      | 110,8  | 135,2      | 110,9  | 139,8      |
| September     | 112,4                                  | 137,8      | 112,5  | 136,8      | 112,1  | 136,8      | 112,0  | 141,2      |
| Oktober       | 112,9                                  | 138,4      | 113,0  | 137,4      | 112,7  | 137,5      | 112,5  | 141,8      |
| November      | 113,4                                  | 139,0      | 113,6  | 138,2      | 113,2  | 138,2      | 113,0  | 142,4      |
| Dezember      | 114,0                                  | 139,8      | 114,0  | 138,7      | 113,7  | 138,8      | 113,7  | 143,3      |
| 1973 Januar   | 115,2                                  | 141,2      | 115,1  | 140,0      | 114,8  | 140,1      | 115,2  | 145,2      |
| Februar       | 116,0                                  | 142,2      | 115,9  | 141,0      | 115,6  | 141,1      | 116,0  | 146,2      |
| März          | 116,8                                  | 143,2      | 116,7  | 141,9      | 116,3  | 141,9      | 116,6  | 147,0      |
| April         | 117,5                                  | 144,1      | 117,3  | 142,7      | 117,1  | 142,9      | 117,5  | 148,1      |
| Mai           | 118,2                                  | 144,9      | 117,9  | 143,4      | 117,7  | 143,6      | 118,4  | 149,2      |
| Juni          | 119,0                                  | 145,9      | 118,5  | 144,1      | 118,3  | 144,4      | 119,0  | 150,0      |
| Juli          | 119,3                                  | 146,3      | 119,1  | 144,9      | 118,7  | 144,9      | 119,0  | 150,0      |
| August        | 119,3                                  | 146,3      | 119,2  | 145,0      | 118,7  | 144,9      | 118,7  | 149,6      |
| September     | 119,4                                  | 146,4      | 119,5  | 145,3      | 118,9  | 145,1      | 118,8  | 149,7      |
| Oktober       | 120,3                                  | 147,5      | 120,3  | 146,3      | 119,8  | 146,2      | 119,5  | 150,6      |
| November      | 121,8                                  | 149,3      | 121,7  | 148,0      | 121,1  | 147,8      | 121,2  | 152,8      |
| Dezember      | 122,9                                  | 150,7      | 122,6  | 149,1      | 121,9  | 148,8      | 122,3  | 154,1      |
| 1974 Januar   | 123,7                                  | 151,7      | 123,4  | 150,1      | 122,9  | 150,0      | 123,5  | 155,7      |
| Februar       | 124,8                                  | 153,0      | 124,5  | 151,4      | 123,8  | 151,1      | 123,9  | 156,2      |
| März          | 125,2                                  | 153,5      | 125,0  | 152,0      | 124,3  | 151,7      | 124,3  | 156,7      |
| April         | 125,9                                  | 154,4      | 125,8  | 153,0      | 125,2  | 152,8      | 125,1  | 157,7      |
| Mai           | 126,7                                  | 155,3      | 126,5  | 153,9      | 125,8  | 153,5      | 126,1  | 158,9      |
| Juni          | 127,2                                  | 155,9      | 126,8  | 154,2      | 126,3  | 154,1      | 126,6  | 159,6      |
| Juli          | 127,5                                  | 156,3      | 127,5  | 155,1      | 126,7  | 154,6      | 126,8  | 159,8      |
| August        | 127,5                                  | 156,3      | 127,6  | 155,2      | 126,6  | 154,5      | 126,5  | 159,4      |
| September     |  |            |  |            |  |            |  |            |
| Oktober       |  |            |  |            |  |            |  |            |
| November      |  |            |  |            |  |            |  |            |
| Dezember      |  |            |  |            |  |            |  |            |

## IV. Langfristige Übersichten

C. Preisindex für die Lebenshaltung aller privaten Haushalte und für abgegrenzte Verbrauchergruppen auf Originalbasis und umbasiert

## 2. Preisindex für die Lebenshaltung aller privaten Haushalte

Entwicklung der Wohnungsmieten umbasiert auf 1962 = 100

| Jahr<br>Monat | Wohnungsmiete |                 |                       |  |                 |  |  |
|---------------|---------------|-----------------|-----------------------|--|-----------------|--|--|
|               | insgesamt     | Altbauwohnungen |                       |  | Neubauwohnungen |  |  |
|               |               | zusammen        | aus der Zeit          |  | zusammen        | sozialer<br>Wohnungsbau<br>aus der Zeit<br>nach dem<br>20. 6. 1948 | freifinanzierter<br>Wohnungsbau<br>aus der Zeit<br>nach dem<br>20. 6. 1948 |
|               |               |                 | vor dem<br>1. 4. 1924 | vom 1. 4. 1924<br>bis zum<br>20. 6. 1948 |                 |  |  |
| 1963 D        | 105,5         | 108,6           | 109,2                 | 107,6                                    | 103,8           | 102,8  | 104,6  |
| 1964 D        | 111,4         | 116,3           | 117,0                 | 115,1                                    | 108,8           | 108,1  | 109,4  |
| 1965 D        | 117,7         | 123,4           | 124,4                 | 121,9                                    | 114,6           | 113,9  | 115,2  |
| 1966 D        | 127,0         | 138,1           | 139,1                 | 136,4                                    | 121,0           | 121,5  | 120,6  |
| 1967 D        | 135,8         | 146,6           | 148,3                 | 143,8                                    | 129,6           | 130,1  | 129,2  |
| 1968 D        | 145,6         | 157,2           | 158,8                 | 154,6                                    | 139,1           | 139,1  | 139,5  |
| 1969 D        | 154,8         | 167,3           | 168,5                 | 164,9                                    | 148,0           | 152,5  | 145,8  |
| 1970 D        | 161,7         | 175,2           | 177,1                 | 171,9                                    | 154,3           | 158,0  | 152,7  |
| 1971 D        | 171,5         | 187,2           | 189,0                 | 184,0                                    | 163,0           | 166,3  | 161,6  |
| 1972 D        | 181,5         | 197,8           | 199,2                 | 195,1                                    | 172,8           | 175,2  | 171,9  |
| 1973 D        | 192,1         | 208,4           | 208,8                 | 207,2                                    | 183,3           | 187,3  | 181,6  |
|               |               |                 |                       |  |                 |  |  |
| 1969 Januar   | 151,5         | 163,7           | 164,9                 | 161,4                                    | 144,9           | 148,6  | 143,2  |
| Februar       | 152,3         | 164,7           | 165,9                 | 162,3                                    | 145,7           | 149,4  | 143,8  |
| März          | 152,9         | 165,6           | 166,6                 | 163,5                                    | 146,1           | 150,4  | 144,1  |
| April         | 154,1         | 166,3           | 167,5                 | 164,2                                    | 147,4           | 151,5  | 145,4  |
| Mai           | 154,4         | 166,8           | 168,0                 | 164,5                                    | 147,7           | 152,4  | 145,4  |
| Juni          | 155,0         | 167,7           | 168,9                 | 165,4                                    | 148,2           | 152,9  | 145,8  |
| Juli          | 155,2         | 167,9           | 169,1                 | 165,6                                    | 148,3           | 153,4  | 145,8  |
| August        | 155,7         | 168,2           | 169,6                 | 165,6                                    | 148,8           | 153,7  | 146,4  |
| September     | 156,0         | 168,4           | 169,8                 | 165,9                                    | 149,2           | 154,0  | 146,9  |
| Oktober       | 156,3         | 169,1           | 170,5                 | 166,6                                    | 149,4           | 154,3  | 147,0  |
| November      | 156,8         | 169,3           | 170,5                 | 166,9                                    | 150,0           | 154,3  | 147,9  |
| Dezember      | 157,0         | 169,8           | 171,1                 | 167,3                                    | 150,0           | 154,5  | 147,9  |
|               |               |                 |                       |  |                 |  |  |
| 1970 Januar   | 158,0         | 171,2           | 172,8                 | 168,1                                    | 150,8           | 155,1  | 148,9  |
| Februar       | 158,8         | 172,1           | 173,9                 | 169,0                                    | 151,6           | 155,6  | 149,8  |
| März          | 159,7         | 172,8           | 174,6                 | 169,7                                    | 152,5           | 156,2  | 150,8  |
| April         | 160,4         | 173,7           | 175,5                 | 170,4                                    | 153,1           | 156,7  | 151,5  |
| Mai           | 160,7         | 173,8           | 175,7                 | 170,7                                    | 153,6           | 157,2  | 152,1  |
| Juni          | 161,2         | 174,0           | 175,8                 | 170,9                                    | 154,2           | 157,7  | 152,7  |
| Juli          | 161,8         | 175,4           | 177,0                 | 171,8                                    | 154,5           | 157,7  | 153,1  |
| August        | 162,3         | 175,9           | 177,4                 | 172,3                                    | 154,9           | 158,4  | 153,4  |
| September     | 163,1         | 176,6           | 178,8                 | 172,8                                    | 155,7           | 159,2  | 154,1  |
| Oktober       | 163,9         | 178,2           | 180,3                 | 174,5                                    | 156,3           | 160,0  | 154,7  |
| November      | 164,9         | 179,1           | 180,8                 | 176,0                                    | 157,1           | 161,0  | 155,4  |
| Dezember      | 165,2         | 179,8           | 181,5                 | 176,6                                    | 157,4           | 161,1  | 155,7  |
|               |               |                 |                       |  |                 |  |  |
| 1971 Januar   | 166,2         | 181,0           | 182,9                 | 177,6                                    | 158,2           | 161,9  | 156,5  |
| Februar       | 167,3         | 182,8           | 184,7                 | 179,3                                    | 159,0           | 162,6  | 157,4  |
| März          | 168,5         | 184,2           | 185,9                 | 180,9                                    | 160,2           | 163,8  | 158,5  |
| April         | 169,8         | 185,4           | 187,3                 | 181,9                                    | 161,4           | 165,1  | 159,9  |
| Mai           | 170,4         | 185,9           | 187,5                 | 183,1                                    | 161,9           | 165,4  | 160,5  |
| Juni          | 171,2         | 186,8           | 188,2                 | 184,0                                    | 162,8           | 166,3  | 161,2  |
| Juli          | 172,0         | 188,0           | 189,6                 | 185,0                                    | 163,4           | 166,8  | 162,0  |
| August        | 172,5         | 188,9           | 190,7                 | 185,7                                    | 163,7           | 167,4  | 162,1  |
| September     | 173,3         | 190,1           | 191,8                 | 186,9                                    | 164,5           | 168,2  | 162,8  |
| Oktober       | 174,9         | 190,8           | 192,8                 | 187,1                                    | 166,4           | 169,0  | 165,2  |
| November      | 175,4         | 191,0           | 192,8                 | 187,7                                    | 167,0           | 169,2  | 166,1  |
| Dezember      | 175,9         | 191,7           | 193,5                 | 188,3                                    | 167,4           | 169,5  | 166,7  |
|               |               |                 |                       |  |                 |  |  |
| 1972 Januar   | 176,2         | 193,3           | 195,3                 | 189,6                                    | 168,2           | 170,3  | 167,5  |
| Februar       | 177,8         | 194,5           | 196,2                 | 191,2                                    | 169,0           | 171,1  | 168,3  |
| März          | 179,0         | 195,7           | 197,4                 | 192,4                                    | 169,9           | 172,2  | 169,2  |
| April         | 179,8         | 196,4           | 198,3                 | 193,1                                    | 170,8           | 172,5  | 170,4  |
| Mai           | 180,3         | 196,8           | 198,5                 | 193,8                                    | 171,5           | 173,0  | 171,0  |
| Juni          | 180,7         | 197,3           | 199,0                 | 194,3                                    | 171,9           | 173,8  | 171,3  |
| Juli          | 181,6         | 198,4           | 199,9                 | 195,5                                    | 172,5           | 174,6  | 171,9  |
| August        | 182,5         | 199,1           | 200,4                 | 196,5                                    | 173,6           | 176,0  | 172,8  |
| September     | 183,7         | 199,8           | 200,6                 | 197,7                                    | 175,0           | 177,6  | 174,1  |
| Oktober       | 184,8         | 200,3           | 201,3                 | 198,2                                    | 176,4           | 179,3  | 175,1  |
| November      | 185,4         | 200,8           | 201,5                 | 199,1                                    | 177,0           | 180,6  | 175,8  |
| Dezember      | 185,8         | 201,0           | 201,7                 | 199,3                                    | 177,5           | 180,9  | 176,0  |
|               |               |                 |                       |  |                 |  |  |
| 1973 Januar   | 187,9         | 203,8           | 204,7                 | 202,0                                    | 179,2           | 182,6  | 177,7  |
| Februar       | 188,7         | 204,7           | 205,6                 | 202,9                                    | 179,9           | 183,6  | 178,3  |
| März          | 189,8         | 205,9           | 206,3                 | 204,6                                    | 181,2           | 184,3  | 179,9  |
| April         | 190,4         | 206,6           | 207,5                 | 204,8                                    | 181,6           | 185,1  | 180,2  |
| Mai           | 191,4         | 207,3           | 208,1                 | 205,8                                    | 182,7           | 186,1  | 181,2  |
| Juni          | 191,9         | 208,3           | 208,8                 | 207,0                                    | 183,0           | 186,7  | 181,5  |
| Juli          | 192,4         | 209,0           | 209,5                 | 207,7                                    | 183,5           | 187,5  | 181,8  |
| August        | 193,2         | 209,8           | 209,8                 | 208,9                                    | 184,3           | 188,5  | 182,5  |
| September     | 194,0         | 210,3           | 210,5                 | 209,4                                    | 185,0           | 189,2  | 183,2  |
| Oktober       | 194,5         | 210,8           | 210,9                 | 210,1                                    | 185,7           | 190,4  | 183,5  |
| November      | 195,5         | 211,7           | 211,6                 | 211,1                                    | 186,7           | 191,5  | 184,6  |
| Dezember      | 195,9         | 212,4           | 212,3                 | 211,8                                    | 187,2           | 192,1  | 184,9  |
|               |               |                 |                       |  |                 |  |  |
| 1974 Januar   | 197,6         | 213,8           | 213,7                 | 213,4                                    | 188,6           | 194,3  | 186,0  |
| Februar       | 198,4         | 214,7           | 214,6                 | 214,2                                    | 189,5           | 195,1  | 186,9  |
| März          | 199,3         | 215,7           | 215,9                 | 215,1                                    | 190,4           | 196,0  | 187,8  |
| April         | 200,0         | 216,8           | 216,7                 | 216,1                                    | 190,9           | 196,8  | 188,1  |
| Mai           | 200,6         | 217,5           | 217,4                 | 216,8                                    | 191,5           | 197,6  | 188,7  |
| Juni          | 201,3         | 218,2           | 218,3                 | 217,5                                    | 192,1           | 198,3  | 189,2  |
| Juli          | 202,1         | 219,6           | 219,7                 | 218,7                                    | 192,6           | 198,7  | 189,6  |
| August        | 202,6         | 220,3           | 220,1                 | 219,9                                    | 192,9           | 199,2  | 189,9  |
| September     |               |                 |                       |  |                 |  |  |
| Oktober       |               |                 |                       |  |                 |  |  |
| November      |               |                 |                       |  |                 |  |  |
| Dezember      |               |                 |                       |  |                 |  |  |

## IV. Langfristige Übersichten

C. Preisindex für die Lebenshaltung aller privaten Haushalte und für abgegrenzte Verbrauchergruppen auf Originalbasis und umbasiert

## 3. 4. Personen - Arbeitnehmerhaushalte mit mittlerem Einkommen des alleinverdienenden Haushaltsvorstandes

## a) Gesamtlebenshaltung umbasiert auf 1958, 1950, 1938, 1913/14 = 100

| Jahr<br>Monat           | Gesamtlebenshaltung |            |            |               | Jahr<br>Monat         | Gesamtlebenshaltung |            |            |               |
|-------------------------|---------------------|------------|------------|---------------|-----------------------|---------------------|------------|------------|---------------|
|                         | 1958 = 100          | 1950 = 100 | 1938 = 100 | 1913/14 = 100 |                       | 1958 = 100          | 1950 = 100 | 1938 = 100 | 1913/14 = 100 |
| 1938 D . . . . .        | 54,5                | 64,1       | 100        | 125,6         | 1954 Januar . . . . . | 91,2                | 107,3      | 167,2      | 210,0         |
| 1948 2. Hj. D . . . . . | 91,8                | 108,0      | 168,3      | 211,4         | Februar . . . . .     | 91,4                | 107,6      | 167,7      | 210,6         |
| 1949 D . . . . .        | 90,7                | 106,7      | 166,3      | 208,9         | März . . . . .        | 91,6                | 107,7      | 168,0      | 211,0         |
| 1950 D . . . . .        | 85,0                | 100        | 155,8      | 195,7         | April . . . . .       | 91,7                | 107,9      | 168,2      | 211,3         |
| 1951 D . . . . .        | 91,6                | 107,8      | 168,0      | 211,0         | Mai . . . . .         | 91,6                | 107,7      | 167,9      | 210,9         |
| 1952 D . . . . .        | 93,5                | 110,0      | 171,5      | 215,4         | Juni . . . . .        | 91,7                | 107,9      | 168,1      | 211,1         |
| 1953 D . . . . .        | 91,9                | 108,1      | 168,4      | 211,5         | Juli . . . . .        | 92,2                | 108,4      | 169,0      | 212,3         |
| 1954 D . . . . .        | 92,0                | 108,2      | 168,7      | 211,9         | August . . . . .      | 91,9                | 108,2      | 168,6      | 211,8         |
| 1955 D . . . . .        | 93,5                | 110,0      | 171,5      | 215,4         | September . . . . .   | 92,1                | 108,3      | 168,9      | 212,1         |
| 1956 D . . . . .        | 95,9                | 112,9      | 176,0      | 221,1         | Oktober . . . . .     | 92,6                | 108,9      | 169,9      | 213,4         |
| 1957 D . . . . .        | 97,9                | 115,2      | 179,5      | 225,5         | November . . . . .    | 93,1                | 109,5      | 170,8      | 214,5         |
| 1958 D . . . . .        | 100                 | 117,7      | 183,4      | 230,4         | Dezember . . . . .    | 93,1                | 109,5      | 170,7      | 214,4         |
| 1959 D . . . . .        | 101,0               | 118,8      | 185,2      | 232,6         | 1955 Januar . . . . . | 93,2                | 109,7      | 171,1      | 214,9         |
| 1960 D . . . . .        | 102,4               | 120,5      | 187,9      | 236,0         | Februar . . . . .     | 92,8                | 109,2      | 170,2      | 213,8         |
| 1961 D . . . . .        | 104,7               | 123,2      | 192,3      | 241,5         | März . . . . .        | 92,8                | 109,1      | 170,1      | 213,6         |
| 1962 D . . . . .        | 107,9               | 126,9      | 198,0      | 248,6         | April . . . . .       | 92,9                | 109,3      | 170,4      | 214,0         |
| 1963 D . . . . .        | 111,1               | 130,7      | 204,0      | 256,2         | Mai . . . . .         | 92,6                | 109,0      | 169,9      | 213,4         |
| 1964 D . . . . .        | 113,7               | 133,8      | 208,7      | 262,1         | Juni . . . . .        | 92,8                | 109,2      | 170,3      | 213,9         |
| 1965 D . . . . .        | 117,5               | 138,3      | 215,8      | 271,0         | Juli . . . . .        | 94,0                | 110,6      | 172,4      | 216,5         |
| 1966 D . . . . .        | 121,7               | 143,1      | 223,4      | 280,5         | August . . . . .      | 93,2                | 109,7      | 171,0      | 214,8         |
| 1967 D . . . . .        | 123,4               | 145,2      | 226,5      | 284,5         | September . . . . .   | 93,2                | 109,7      | 171,0      | 214,8         |
| 1968 D . . . . .        | 125,0               | 147,1      | 229,5      | 288,3         | Oktober . . . . .     | 94,4                | 111,0      | 173,1      | 217,4         |
| 1969 D . . . . .        | 127,6               | 150,1      | 234,2      | 294,1         | November . . . . .    | 94,9                | 111,7      | 174,1      | 218,7         |
| 1970 D . . . . .        | 131,7               | 154,9      | 241,7      | 303,5         | Dezember . . . . .    | 95,2                | 112,0      | 174,6      | 219,3         |
| 1971 D . . . . .        | 138,4               | 162,8      | 254,0      | 319,0         | 1956 Januar . . . . . | 94,8                | 111,6      | 174,0      | 218,5         |
| 1972 D . . . . .        | 145,8               | 171,5      | 267,6      | 336,0         | Februar . . . . .     | 95,1                | 111,9      | 174,4      | 219,0         |
| 1973 D . . . . .        | 155,7               | 183,1      | 285,8      | 358,8         | März . . . . .        | 96,2                | 113,2      | 176,5      | 221,7         |
| 1949 Juli . . . . .     | 90,4                | 106,4      | 165,8      | 208,2         | April . . . . .       | 96,1                | 113,0      | 176,2      | 221,3         |
| August . . . . .        | 88,6                | 104,3      | 162,5      | 204,1         | Mai . . . . .         | 96,0                | 112,9      | 176,0      | 221,1         |
| September . . . . .     | 89,0                | 104,7      | 163,2      | 205,0         | Juni . . . . .        | 95,9                | 112,9      | 176,0      | 221,1         |
| Oktober . . . . .       | 89,4                | 105,2      | 163,9      | 205,9         | Juli . . . . .        | 96,2                | 113,1      | 176,4      | 221,6         |
| November . . . . .      | 90,0                | 105,9      | 165,0      | 207,2         | August . . . . .      | 95,6                | 112,5      | 175,4      | 220,3         |
| Dezember . . . . .      | 89,3                | 105,1      | 163,7      | 205,6         | September . . . . .   | 95,8                | 112,8      | 175,8      | 220,8         |
| 1950 Januar . . . . .   | 86,7                | 102,0      | 159,0      | 199,7         | Oktober . . . . .     | 96,1                | 113,1      | 176,3      | 221,4         |
| Februar . . . . .       | 85,8                | 100,9      | 157,2      | 197,4         | November . . . . .    | 96,6                | 113,6      | 177,1      | 222,4         |
| März . . . . .          | 85,1                | 100,1      | 156,1      | 196,1         | Dezember . . . . .    | 96,8                | 113,9      | 177,6      | 223,1         |
| April . . . . .         | 84,7                | 99,6       | 155,3      | 195,1         | 1957 Januar . . . . . | 96,9                | 114,1      | 177,8      | 223,3         |
| Mai . . . . .           | 84,5                | 99,5       | 155,0      | 194,7         | Februar . . . . .     | 96,9                | 114,0      | 177,7      | 223,2         |
| Juni . . . . .          | 84,2                | 99,1       | 154,4      | 193,9         | März . . . . .        | 96,6                | 113,6      | 177,1      | 222,4         |
| Juli . . . . .          | 83,8                | 98,6       | 153,7      | 193,0         | April . . . . .       | 96,9                | 114,0      | 177,6      | 223,1         |
| August . . . . .        | 84,1                | 98,9       | 154,1      | 193,5         | Mai . . . . .         | 97,6                | 114,8      | 179,0      | 224,8         |
| September . . . . .     | 84,8                | 99,8       | 155,5      | 195,3         | Juni . . . . .        | 98,0                | 115,3      | 179,7      | 225,7         |
| Oktober . . . . .       | 84,8                | 99,8       | 155,5      | 195,3         | Juli . . . . .        | 98,8                | 116,3      | 181,2      | 227,6         |
| November . . . . .      | 85,4                | 100,5      | 156,6      | 196,7         | August . . . . .      | 98,5                | 115,9      | 180,7      | 227,0         |
| Dezember . . . . .      | 85,9                | 101,0      | 157,4      | 197,7         | September . . . . .   | 98,3                | 115,7      | 180,3      | 226,5         |
| 1951 Januar . . . . .   | 86,9                | 102,3      | 159,4      | 200,2         | Oktober . . . . .     | 98,6                | 116,0      | 180,8      | 227,1         |
| Februar . . . . .       | 87,6                | 103,1      | 160,7      | 201,8         | November . . . . .    | 98,9                | 116,4      | 181,4      | 227,8         |
| März . . . . .          | 89,8                | 105,6      | 164,6      | 206,7         | Dezember . . . . .    | 98,8                | 116,3      | 181,2      | 227,6         |
| April . . . . .         | 90,6                | 106,6      | 166,2      | 208,7         | 1958 Januar . . . . . | 99,6                | 117,2      | 182,6      | 229,3         |
| Mai . . . . .           | 91,2                | 107,3      | 167,1      | 209,9         | Februar . . . . .     | 99,8                | 117,5      | 183,1      | 230,0         |
| Juni . . . . .          | 92,1                | 108,3      | 168,8      | 212,0         | März . . . . .        | 99,8                | 117,5      | 183,1      | 230,0         |
| Juli . . . . .          | 91,9                | 108,1      | 168,5      | 211,6         | April . . . . .       | 100,3               | 118,0      | 183,9      | 231,0         |
| August . . . . .        | 92,1                | 108,3      | 168,8      | 212,0         | Mai . . . . .         | 100,9               | 118,8      | 185,1      | 232,5         |
| September . . . . .     | 92,5                | 108,9      | 169,7      | 213,1         | Juni . . . . .        | 101,2               | 119,1      | 185,6      | 233,1         |
| Oktober . . . . .       | 94,5                | 111,2      | 173,4      | 217,8         | Juli . . . . .        | 100,6               | 118,3      | 184,5      | 231,7         |
| November . . . . .      | 95,1                | 111,9      | 174,4      | 219,0         | August . . . . .      | 99,5                | 117,1      | 182,5      | 229,2         |
| Dezember . . . . .      | 95,1                | 111,9      | 174,4      | 219,0         | September . . . . .   | 99,0                | 116,5      | 181,6      | 228,1         |
| 1952 Januar . . . . .   | 95,3                | 112,1      | 174,7      | 219,4         | Oktober . . . . .     | 99,3                | 116,9      | 182,1      | 228,7         |
| Februar . . . . .       | 94,7                | 111,4      | 173,6      | 218,0         | November . . . . .    | 99,8                | 117,5      | 183,1      | 230,0         |
| März . . . . .          | 94,3                | 110,9      | 172,8      | 217,0         | Dezember . . . . .    | 100,2               | 117,9      | 183,7      | 230,7         |
| April . . . . .         | 93,8                | 110,3      | 171,9      | 215,9         | 1959 Januar . . . . . | 100,3               | 118,0      | 183,9      | 231,0         |
| Mai . . . . .           | 93,0                | 109,4      | 170,6      | 214,3         | Februar . . . . .     | 100,2               | 117,9      | 183,7      | 230,7         |
| Juni . . . . .          | 92,8                | 109,1      | 170,1      | 213,6         | März . . . . .        | 100,3               | 118,0      | 183,9      | 231,0         |
| Juli . . . . .          | 92,6                | 109,0      | 169,8      | 213,3         | April . . . . .       | 99,9                | 117,5      | 183,2      | 230,1         |
| August . . . . .        | 92,9                | 109,3      | 170,4      | 214,0         | Mai . . . . .         | 100,3               | 118,0      | 183,9      | 231,0         |
| September . . . . .     | 93,0                | 109,4      | 170,5      | 214,1         | Juni . . . . .        | 100,8               | 118,6      | 184,8      | 232,1         |
| Oktober . . . . .       | 93,0                | 109,4      | 170,5      | 214,1         | Juli . . . . .        | 101,4               | 119,3      | 185,9      | 233,5         |
| November . . . . .      | 93,4                | 109,9      | 171,3      | 215,2         | August . . . . .      | 101,5               | 119,5      | 186,2      | 233,9         |
| Dezember . . . . .      | 93,5                | 110,0      | 171,5      | 215,4         | September . . . . .   | 101,2               | 119,1      | 185,6      | 233,1         |
| 1953 Januar . . . . .   | 93,2                | 109,7      | 170,9      | 214,7         | Oktober . . . . .     | 101,5               | 119,4      | 186,2      | 233,9         |
| Februar . . . . .       | 92,6                | 108,9      | 169,7      | 213,1         | November . . . . .    | 102,2               | 120,2      | 187,4      | 235,4         |
| März . . . . .          | 92,6                | 108,9      | 169,8      | 213,3         | Dezember . . . . .    | 102,1               | 120,1      | 187,2      | 235,1         |
| April . . . . .         | 92,2                | 108,5      | 169,1      | 212,4         | 1960 Januar . . . . . | 102,1               | 120,1      | 187,2      | 235,1         |
| Mai . . . . .           | 92,1                | 108,4      | 168,9      | 212,1         | Februar . . . . .     | 101,9               | 120,0      | 187,0      | 234,9         |
| Juni . . . . .          | 91,8                | 108,0      | 168,3      | 211,4         | März . . . . .        | 101,9               | 119,9      | 186,9      | 234,7         |
| Juli . . . . .          | 92,0                | 108,2      | 168,6      | 211,8         | April . . . . .       | 102,1               | 120,1      | 187,2      | 235,1         |
| August . . . . .        | 91,8                | 107,7      | 168,0      | 211,0         | Mai . . . . .         | 102,8               | 120,9      | 188,5      | 236,8         |
| September . . . . .     | 90,9                | 106,9      | 166,6      | 209,2         | Juni . . . . .        | 102,6               | 120,8      | 188,2      | 236,4         |
| Oktober . . . . .       | 91,0                | 107,0      | 166,8      | 209,5         | Juli . . . . .        | 102,8               | 120,9      | 188,5      | 236,8         |
| November . . . . .      | 91,3                | 107,5      | 167,5      | 210,4         | August . . . . .      | 102,3               | 120,4      | 187,6      | 235,6         |
| Dezember . . . . .      | 91,2                | 107,3      | 167,2      | 210,0         | September . . . . .   | 102,2               | 120,2      | 187,4      | 235,4         |
|                         |                     |            |            |               | Oktober . . . . .     | 102,4               | 120,6      | 187,9      | 236,0         |
|                         |                     |            |            |               | November . . . . .    | 103,0               | 121,2      | 188,9      | 237,3         |
|                         |                     |            |            |               | Dezember . . . . .    | 103,1               | 121,3      | 189,1      | 237,5         |

# IV. Langfristige Übersichten

## C. Preisindex für die Lebenshaltung aller privaten Haushalte und für abgegrenzte Verbrauchergruppen auf Originalbasis und umbasiert

### 3. 4 - Personen - Arbeitnehmerhaushalte mit mittlerem Einkommen des alleinverdienenden Haushaltsvorstandes

#### a) Gesamtlebenshaltung umbasiert auf 1958, 1950, 1938, 1913/14 = 100

| Jahr<br>Monat | Gesamtlebenshaltung |            |            |               | Jahr<br>Monat | Gesamtlebenshaltung |            |            |               |
|---------------|---------------------|------------|------------|---------------|---------------|---------------------|------------|------------|---------------|
|               | 1958 = 100          | 1950 = 100 | 1938 = 100 | 1913/14 = 100 |               | 1958 = 100          | 1950 = 100 | 1938 = 100 | 1913/14 = 100 |
| 1961 Januar   | 103,6               | 121,8      | 190,1      | 238,8         | 1968 Januar   | 124,8               | 146,8      | 229,1      | 287,7         |
| Februar       | 103,7               | 122,0      | 190,3      | 239,0         | Februar       | 124,8               | 146,8      | 229,1      | 287,7         |
| März          | 103,9               | 122,2      | 190,7      | 239,5         | März          | 124,9               | 147,0      | 229,3      | 288,0         |
| April         | 103,9               | 122,2      | 190,7      | 239,5         | April         | 124,9               | 147,0      | 229,3      | 288,0         |
| Mai           | 104,5               | 123,0      | 191,9      | 241,0         | Mai           | 124,9               | 147,0      | 229,3      | 288,0         |
| Juni          | 105,2               | 123,7      | 193,1      | 242,5         | Juni          | 125,1               | 147,1      | 229,6      | 288,3         |
| Juli          | 105,4               | 124,0      | 193,5      | 243,0         | Juli          | 124,9               | 147,0      | 229,3      | 288,0         |
| August        | 105,1               | 123,6      | 192,9      | 242,3         | August        | 124,7               | 146,8      | 228,9      | 287,4         |
| September     | 105,0               | 123,5      | 192,7      | 242,0         | September     | 124,7               | 146,8      | 228,9      | 287,4         |
| Oktober       | 105,1               | 123,6      | 192,9      | 242,3         | Oktober       | 125,1               | 147,1      | 229,6      | 288,3         |
| November      | 105,7               | 124,4      | 194,1      | 243,8         | November      | 125,7               | 147,9      | 230,8      | 289,8         |
| Dezember      | 105,8               | 124,5      | 194,3      | 244,0         | Dezember      | 126,0               | 148,2      | 231,3      | 290,4         |
| 1962 Januar   | 106,6               | 125,4      | 195,6      | 245,7         | 1969 Januar   | 126,8               | 149,1      | 232,7      | 292,3         |
| Februar       | 106,7               | 125,5      | 195,8      | 245,9         | Februar       | 127,0               | 149,4      | 233,2      | 292,9         |
| März          | 107,1               | 126,0      | 196,6      | 246,9         | März          | 127,2               | 149,6      | 233,5      | 293,2         |
| April         | 107,8               | 126,8      | 197,8      | 248,4         | April         | 127,4               | 149,9      | 233,9      | 293,8         |
| Mai           | 108,1               | 127,2      | 198,4      | 249,2         | Mai           | 127,6               | 150,1      | 234,2      | 294,1         |
| Juni          | 108,6               | 127,8      | 199,4      | 250,4         | Juni          | 127,7               | 150,2      | 234,4      | 294,4         |
| Juli          | 109,0               | 128,2      | 200,0      | 251,2         | Juli          | 127,7               | 150,2      | 234,4      | 294,4         |
| August        | 108,0               | 127,0      | 198,2      | 248,9         | August        | 127,4               | 149,9      | 233,9      | 293,8         |
| September     | 107,8               | 126,8      | 197,8      | 248,4         | September     | 127,6               | 150,1      | 234,2      | 294,1         |
| Oktober       | 108,0               | 127,0      | 198,2      | 248,9         | Oktober       | 127,7               | 150,2      | 234,4      | 294,4         |
| November      | 108,2               | 127,3      | 198,6      | 249,4         | November      | 128,1               | 150,7      | 235,1      | 295,3         |
| Dezember      | 108,6               | 127,8      | 199,4      | 250,4         | Dezember      | 128,6               | 151,3      | 236,1      | 296,5         |
| 1963 Januar   | 110,0               | 129,4      | 202,0      | 253,7         | 1970 Januar   | 130,2               | 153,1      | 239,0      | 300,1         |
| Februar       | 111,1               | 130,7      | 204,0      | 256,2         | Februar       | 130,6               | 153,6      | 239,7      | 301,1         |
| März          | 111,4               | 131,1      | 204,6      | 257,0         | März          | 131,0               | 154,1      | 240,5      | 302,0         |
| April         | 111,5               | 131,2      | 204,8      | 257,2         | April         | 131,3               | 154,4      | 240,9      | 302,6         |
| Mai           | 111,2               | 130,8      | 204,2      | 256,5         | Mai           | 131,4               | 154,5      | 241,2      | 302,9         |
| Juni          | 111,1               | 130,7      | 204,0      | 256,2         | Juni          | 131,6               | 154,9      | 241,7      | 303,5         |
| Juli          | 110,8               | 130,3      | 203,4      | 255,5         | Juli          | 131,6               | 154,9      | 241,7      | 303,5         |
| August        | 110,4               | 129,8      | 202,6      | 254,5         | August        | 131,8               | 155,0      | 241,9      | 303,8         |
| September     | 110,6               | 130,1      | 203,0      | 255,0         | September     | 131,8               | 155,0      | 241,9      | 303,8         |
| Oktober       | 111,2               | 130,8      | 204,2      | 256,5         | Oktober       | 132,3               | 155,6      | 242,9      | 305,0         |
| November      | 111,7               | 131,3      | 205,0      | 257,5         | November      | 133,0               | 156,4      | 244,1      | 306,5         |
| Dezember      | 112,2               | 132,0      | 205,9      | 258,6         | Dezember      | 133,5               | 157,0      | 245,1      | 307,7         |
| 1964 Januar   | 112,8               | 132,7      | 207,1      | 260,1         | 1971 Januar   | 135,2               | 159,0      | 248,2      | 311,7         |
| Februar       | 112,9               | 132,9      | 207,3      | 260,4         | Februar       | 136,1               | 160,1      | 249,9      | 313,8         |
| März          | 113,2               | 133,1      | 207,7      | 260,9         | März          | 137,0               | 161,2      | 251,6      | 315,9         |
| April         | 113,4               | 133,4      | 208,1      | 261,4         | April         | 137,6               | 161,8      | 252,5      | 317,1         |
| Mai           | 113,5               | 133,5      | 208,3      | 261,6         | Mai           | 138,0               | 162,3      | 253,3      | 318,0         |
| Juni          | 113,6               | 133,6      | 208,5      | 261,9         | Juni          | 138,2               | 162,6      | 253,8      | 318,7         |
| Juli          | 114,0               | 134,1      | 209,3      | 262,9         | Juli          | 138,8               | 163,2      | 254,7      | 319,9         |
| August        | 113,8               | 133,9      | 208,9      | 262,4         | August        | 138,9               | 163,4      | 255,0      | 320,2         |
| September     | 113,8               | 133,9      | 208,9      | 262,4         | September     | 139,4               | 164,0      | 255,9      | 321,4         |
| Oktober       | 114,0               | 134,1      | 209,3      | 262,9         | Oktober       | 139,9               | 164,6      | 256,9      | 322,6         |
| November      | 114,6               | 134,8      | 210,3      | 264,1         | November      | 140,5               | 165,2      | 257,9      | 323,8         |
| Dezember      | 114,8               | 135,0      | 210,7      | 264,6         | Dezember      | 141,0               | 165,8      | 258,8      | 325,0         |
| 1965 Januar   | 115,4               | 135,8      | 211,9      | 266,1         | 1972 Januar   | 142,4               | 167,5      | 261,5      | 328,4         |
| Februar       | 115,5               | 135,9      | 212,1      | 266,4         | Februar       | 143,1               | 168,3      | 262,7      | 329,9         |
| März          | 116,0               | 136,4      | 212,9      | 267,4         | März          | 143,9               | 169,3      | 264,1      | 331,7         |
| April         | 116,3               | 136,8      | 213,5      | 268,2         | April         | 144,2               | 169,6      | 264,6      | 332,3         |
| Mai           | 117,0               | 137,7      | 214,9      | 269,9         | Mai           | 144,4               | 169,9      | 265,1      | 332,9         |
| Juni          | 118,1               | 139,0      | 216,8      | 272,3         | Juni          | 144,9               | 170,5      | 266,1      | 334,1         |
| Juli          | 118,9               | 139,8      | 218,2      | 274,1         | Juli          | 145,7               | 171,4      | 267,5      | 336,0         |
| August        | 118,2               | 139,1      | 217,0      | 272,6         | August        | 145,9               | 171,6      | 267,8      | 336,3         |
| September     | 118,1               | 139,0      | 216,8      | 272,3         | September     | 147,6               | 173,6      | 270,9      | 340,2         |
| Oktober       | 118,3               | 139,2      | 217,2      | 272,8         | Oktober       | 148,4               | 174,5      | 272,4      | 342,0         |
| November      | 119,0               | 140,0      | 218,4      | 274,3         | November      | 149,0               | 175,3      | 273,6      | 343,5         |
| Dezember      | 119,6               | 140,7      | 219,6      | 275,8         | Dezember      | 149,7               | 176,1      | 274,8      | 345,1         |
| 1966 Januar   | 120,3               | 141,5      | 220,8      | 277,3         | 1973 Januar   | 151,1               | 177,8      | 277,4      | 348,4         |
| Februar       | 120,5               | 141,8      | 221,2      | 277,8         | Februar       | 152,2               | 179,0      | 279,4      | 350,8         |
| März          | 120,9               | 142,3      | 222,0      | 278,8         | März          | 153,1               | 180,1      | 281,1      | 352,9         |
| April         | 121,6               | 143,0      | 223,2      | 280,3         | April         | 154,2               | 181,3      | 283,0      | 355,4         |
| Mai           | 122,2               | 143,8      | 224,4      | 281,8         | Mai           | 154,9               | 182,3      | 284,4      | 357,2         |
| Juni          | 122,2               | 143,8      | 224,4      | 281,8         | Juni          | 155,7               | 183,2      | 285,9      | 359,0         |
| Juli          | 122,2               | 143,8      | 224,4      | 281,8         | Juli          | 156,3               | 183,8      | 286,9      | 360,2         |
| August        | 121,7               | 143,1      | 223,4      | 280,6         | August        | 156,3               | 183,8      | 286,9      | 360,2         |
| September     | 121,5               | 142,9      | 223,0      | 280,1         | September     | 156,5               | 184,1      | 287,3      | 360,8         |
| Oktober       | 121,7               | 143,1      | 223,4      | 280,6         | Oktober       | 157,7               | 185,5      | 289,5      | 363,6         |
| November      | 122,4               | 144,0      | 224,8      | 282,3         | November      | 158,4               | 187,5      | 292,7      | 367,5         |
| Dezember      | 122,8               | 144,4      | 225,3      | 283,0         | Dezember      | 160,5               | 188,8      | 294,6      | 369,9         |
| 1967 Januar   | 123,1               | 144,8      | 225,9      | 283,7         | 1974 Januar   | 161,8               | 190,3      | 297,0      | 373,0         |
| Februar       | 123,2               | 144,9      | 226,1      | 284,0         | Februar       | 163,0               | 191,7      | 299,2      | 375,7         |
| März          | 123,3               | 145,1      | 226,3      | 284,2         | März          | 163,6               | 192,5      | 300,4      | 377,2         |
| April         | 123,5               | 145,3      | 226,7      | 284,7         | April         | 164,8               | 193,9      | 302,6      | 380,0         |
| Mai           | 123,8               | 145,7      | 227,3      | 285,5         | Mai           | 165,6               | 194,8      | 304,0      | 381,8         |
| Juni          | 124,1               | 145,9      | 227,7      | 286,0         | Juni          | 166,3               | 195,6      | 305,2      | 383,3         |
| Juli          | 124,2               | 146,1      | 227,9      | 286,2         | Juli          | 166,8               | 196,2      | 306,3      | 384,5         |
| August        | 124,4               | 146,2      | 228,5      | 286,5         | August        | 166,7               | 196,0      | 306,0      | 384,2         |
| September     | 123,1               | 144,8      | 225,9      | 283,7         | September     |                     |            |            |               |
| Oktober       | 123,0               | 144,7      | 225,7      | 283,5         | Oktober       |                     |            |            |               |
| November      | 123,2               | 144,9      | 226,1      | 284,0         | November      |                     |            |            |               |
| Dezember      | 123,2               | 144,9      | 226,1      | 284,0         | Dezember      |                     |            |            |               |

## IV. Langfristige Übersichten

C. Preisindex für die Lebenshaltung aller privaten Haushalte und für abgegrenzte Verbrauchergruppen auf Originalbasis und umbasiert

3. 4 - Personen - Arbeitnehmerhaushalte mit mittlerem Einkommen des alleinverdienenden Haushaltsvorstandes

b) Gliederung nach Bedarfsgruppen

1970 = 100

| Jahr<br>Monat  | Gesamt-<br>lebens-<br>haltung | Bedarfsgruppe |                                 |         |                               |         |            |                                    |  | Verkehr |
|----------------|-------------------------------|---------------|---------------------------------|---------|-------------------------------|---------|------------|------------------------------------|--|---------|
|                |                               | Ernährung     | Getränke<br>und Tabak-<br>waren | Wohnung | Heizung<br>und<br>Beleuchtung | Hausrat | Bekleidung | Reinigung<br>und Körper-<br>pflege | Bildung,<br>Unterhaltung<br>und Erholung |         |
| 1938 D         | 41,4                          | 40,0          | 38,6                            | 39,3    | 41,6                          | 50,2    | 41,7       | 40,8                               | 41,3                                     | 42,0    |
| 1945 D         | 48,2                          | 44,3          | 70,0                            | 41,0    | 43,1                          | 66,8    | 55,7       | 51,8                               | 47,8                                     | 42,1    |
| 1946 D         | 52,7                          | 47,8          | 95,8                            | 41,2    | 44,3                          | 71,1    | 61,8       | 52,8                               | 49,2                                     | 62,3    |
| 1947 D         | 56,3                          | 50,7          | 113,6                           | 41,5    | 46,4                          | 79,8    | 69,0       | 55,7                               | 50,0                                     | 64,2    |
| 1948 D 1. Hj.  | 59,4                          | 52,7          | 123,5                           | 41,5    | 48,2                          | 91,6    | 75,8       | 62,0                               | 50,7                                     | 65,4    |
| 1948 D 2. Hj.  | 69,7                          | 65,0          | 140,9                           | 41,1    | 54,0                          | 107,5   | 97,9       | 72,5                               | 54,7                                     | 63,0    |
| 1949 D         | 68,9                          | 69,5          | 107,5                           | 41,0    | 56,3                          | 98,0    | 86,5       | 72,0                               | 55,8                                     | 61,9    |
| 1950 D         | 64,5                          | 64,6          | 103,5                           | 41,4    | 56,0                          | 84,2    | 76,4       | 65,2                               | 55,2                                     | 61,2    |
| 1951 D         | 69,6                          | 70,8          | 101,5                           | 42,1    | 60,6                          | 93,1    | 84,7       | 70,1                               | 59,8                                     | 68,6    |
| 1952 D         | 71,0                          | 73,7          | 103,1                           | 42,8    | 65,1                          | 92,3    | 78,9       | 69,6                               | 61,4                                     | 71,6    |
| 1953 D         | 69,8                          | 72,5          | 96,6                            | 44,3    | 67,2                          | 87,6    | 74,8       | 67,7                               | 60,6                                     | 72,2    |
| 1954 D         | 69,9                          | 73,4          | 89,8                            | 44,3    | 70,9                          | 86,1    | 73,8       | 67,3                               | 59,8                                     | 72,7    |
| 1955 D         | 71,0                          | 74,9          | 88,8                            | 45,6    | 72,6                          | 86,7    | 73,8       | 69,1                               | 60,9                                     | 73,1    |
| 1956 D         | 72,8                          | 77,1          | 86,6                            | 46,2    | 75,9                          | 91,8    | 77,3       | 71,6                               | 62,5                                     | 72,4    |
| 1957 D         | 74,4                          | 78,4          | 86,5                            | 50,0    | 79,1                          | 92,3    | 79,6       | 73,2                               | 64,5                                     | 73,0    |
| 1958 D         | 75,9                          | 80,0          | 87,4                            | 51,3    | 79,8                          | 91,1    | 79,3       | 74,0                               | 66,2                                     | 78,5    |
| 1959 D         | 76,7                          | 81,4          | 87,3                            | 54,4    | 80,7                          | 91,0    | 80,8       | 75,1                               | 67,3                                     | 79,7    |
| 1960 D         | 77,8                          | 81,9          | 87,3                            | 59,1    | 82,1                          | 92,9    | 82,6       | 77,1                               | 69,1                                     | 80,9    |
| 1961 D         | 79,6                          | 82,8          | 87,3                            | 61,1    | 83,6                          | 94,4    | 84,8       | 79,9                               | 71,6                                     | 83,2    |
| 1962 D         | 81,9                          | 86,1          | 88,1                            | 64,8    | 85,8                          | 94,8    | 86,8       | 81,8                               | 74,8                                     | 84,2    |
| 1963 D         | 84,4                          | 88,9          | 88,9                            | 68,6    | 87,0                          | 95,5    | 88,5       | 83,3                               | 77,8                                     | 87,8    |
| 1964 D         | 86,4                          | 91,0          | 89,5                            | 72,6    | 88,6                          | 97,2    | 90,9       | 85,9                               | 80,2                                     | 88,7    |
| 1965 D         | 89,3                          | 95,2          | 89,7                            | 79,2    | 89,7                          | 98,4    | 93,8       | 89,7                               | 83,3                                     | 89,6    |
| 1966 D         | 92,4                          | 97,5          | 93,3                            | 84,1    | 90,6                          | 97,8    | 95,1       | 91,1                               | 86,6                                     | 93,1    |
| 1967 D         | 93,8                          | 96,9          | 95,9                            | 89,5    | 96,9                          | 96,6    | 95,1       | 95,7                               | 89,9                                     | 97,9    |
| 1968 D         | 95,0                          | 95,0          | 97,5                            | 96,1    | 97,1                          | 96,7    | 96,0       | 96,9                               | 96,5                                     | 97,5    |
| 1969 D         | 96,9                          | 97,7          | 97,4                            | 100     | 100                           | 100     | 100        | 100                                | 100                                      | 100     |
| 1970 D         | 100                           | 100           | 100                             | 100     | 100                           | 100     | 100        | 100                                | 100                                      | 100     |
| 1971 D         | 105,1                         | 104,3         | 102,5                           | 105,9   | 103,4                         | 104,1   | 106,0      | 105,0                              | 104,4                                    | 109,2   |
| 1972 D         | 110,7                         | 110,3         | 108,0                           | 112,1   | 107,3                         | 107,8   | 112,5      | 109,7                              | 108,9                                    | 115,9   |
| 1973 D         | 118,2                         | 118,5         | 115,4                           | 119,4   | 120,1                         | 111,7   | 121,1      | 115,0                              | 115,6                                    | 123,2   |
|                |                               |               |                                 |         |                               |         |            |                                    |  |         |
| 1970 Januar    | 96,9                          | 99,7          | 98,8                            | 97,9    | 99,2                          | 99,5    | 98,0       | 96,4                               | 98,4                                     | 98,8    |
| 1970 Februar   | 99,2                          | 100,0         | 99,2                            | 98,3    | 99,2                          | 99,7    | 98,4       | 96,8                               | 98,8                                     | 98,9    |
| 1970 März      | 99,5                          | 100,3         | 99,5                            | 98,8    | 99,0                          | 99,9    | 98,9       | 96,0                               | 99,3                                     | 99,1    |
| 1970 April     | 99,7                          | 100,6         | 99,8                            | 99,1    | 98,4                          | 100,1   | 99,2       | 99,4                               | 99,6                                     | 99,2    |
| 1970 Mai       | 99,8                          | 100,6         | 100,1                           | 99,4    | 98,2                          | 99,8    | 99,5       | 99,5                               | 99,7                                     | 99,3    |
| 1970 Juni      | 100,0                         | 100,8         | 100,1                           | 99,7    | 98,7                          | 100,0   | 99,6       | 99,8                               | 99,9                                     | 99,5    |
| 1970 Juli      | 100,0                         | 100,5         | 100,2                           | 100,0   | 98,9                          | 99,1    | 99,7       | 100,1                              | 100,0                                    | 100,0   |
| 1970 August    | 100,1                         | 100,0         | 100,3                           | 100,4   | 100,1                         | 99,3    | 100,0      | 100,3                              | 100,2                                    | 100,3   |
| 1970 September | 100,1                         | 98,9          | 100,4                           | 100,9   | 101,0                         | 99,5    | 100,6      | 100,5                              | 100,4                                    | 100,7   |
| 1970 Oktober   | 100,5                         | 99,0          | 100,5                           | 101,4   | 101,9                         | 100,2   | 101,5      | 100,9                              | 100,8                                    | 100,9   |
| 1970 November  | 101,0                         | 99,8          | 100,5                           | 102,0   | 102,5                         | 101,2   | 102,1      | 101,5                              | 101,3                                    | 101,0   |
| 1970 Dezember  | 101,4                         | 99,9          | 100,6                           | 102,2   | 103,0                         | 101,6   | 102,3      | 101,7                              | 101,5                                    | 102,4   |
|                |                               |               |                                 |         |                               |         |            |                                    |  |         |
| 1971 Januar    | 102,7                         | 101,6         | 100,9                           | 102,8   | 103,6                         | 103,3   | 103,0      | 102,8                              | 102,0                                    | 105,8   |
| 1971 Februar   | 103,4                         | 102,8         | 101,2                           | 103,3   | 104,4                         | 103,8   | 103,7      | 102,8                              | 102,6                                    | 106,3   |
| 1971 März      | 104,1                         | 103,5         | 101,8                           | 104,2   | 104,6                         | 104,0   | 104,4      | 103,7                              | 103,2                                    | 107,6   |
| 1971 April     | 104,5                         | 104,2         | 102,1                           | 104,9   | 103,5                         | 104,1   | 104,9      | 104,4                              | 103,7                                    | 107,8   |
| 1971 Mai       | 104,8                         | 104,6         | 102,4                           | 105,2   | 102,9                         | 104,0   | 105,4      | 104,7                              | 103,9                                    | 108,0   |
| 1971 Juni      | 105,0                         | 104,8         | 102,7                           | 105,8   | 102,7                         | 103,8   | 105,7      | 104,9                              | 104,2                                    | 108,4   |
| 1971 Juli      | 105,4                         | 105,4         | 102,9                           | 106,3   | 102,7                         | 103,8   | 105,9      | 105,2                              | 104,4                                    | 109,0   |
| 1971 August    | 105,5                         | 104,4         | 103,1                           | 106,6   | 102,2                         | 103,3   | 106,3      | 105,5                              | 105,4                                    | 110,9   |
| 1971 September | 105,9                         | 104,6         | 103,2                           | 107,2   | 103,0                         | 103,6   | 107,3      | 105,9                              | 105,6                                    | 111,4   |
| 1971 Oktober   | 106,3                         | 104,7         | 103,2                           | 107,9   | 102,7                         | 104,6   | 108,1      | 106,1                              | 105,9                                    | 111,6   |
| 1971 November  | 106,7                         | 105,3         | 103,3                           | 108,1   | 103,8                         | 105,5   | 108,8      | 106,3                              | 106,1                                    | 111,6   |
| 1971 Dezember  | 107,1                         | 106,1         | 103,4                           | 108,3   | 104,6                         | 105,9   | 109,0      | 106,5                              | 106,3                                    | 111,6   |
|                |                               |               |                                 |         |                               |         |            |                                    |  |         |
| 1972 Januar    | 108,2                         | 107,3         | 105,1                           | 109,1   | 106,2                         | 107,5   | 109,8      | 107,4                              | 106,7                                    | 112,7   |
| 1972 Februar   | 108,7                         | 107,9         | 105,4                           | 109,7   | 107,0                         | 107,5   | 110,4      | 107,9                              | 107,2                                    | 113,7   |
| 1972 März      | 109,3                         | 108,4         | 105,6                           | 110,4   | 106,9                         | 107,6   | 111,0      | 108,4                              | 107,5                                    | 115,1   |
| 1972 April     | 109,5                         | 108,6         | 105,7                           | 110,7   | 106,3                         | 107,3   | 111,4      | 108,9                              | 107,8                                    | 115,2   |
| 1972 Mai       | 109,7                         | 109,1         | 105,8                           | 111,0   | 106,3                         | 107,6   | 111,7      | 109,2                              | 107,9                                    | 115,3   |
| 1972 Juni      | 110,1                         | 110,1         | 105,8                           | 111,4   | 106,0                         | 107,9   | 111,9      | 109,5                              | 108,1                                    | 115,4   |
| 1972 Juli      | 110,7                         | 111,2         | 106,0                           | 111,9   | 106,1                         | 107,3   | 112,3      | 110,0                              | 108,4                                    | 116,8   |
| 1972 August    | 110,8                         | 110,6         | 106,1                           | 112,7   | 106,5                         | 106,7   | 112,6      | 110,3                              | 109,8                                    | 116,9   |
| 1972 September | 112,1                         | 111,5         | 113,5                           | 113,5   | 107,4                         | 107,3   | 113,6      | 110,6                              | 110,2                                    | 117,3   |
| 1972 Oktober   | 112,7                         | 112,0         | 112,6                           | 114,4   | 108,7                         | 108,1   | 114,7      | 111,0                              | 110,6                                    | 117,4   |
| 1972 November  | 113,2                         | 112,8         | 112,7                           | 115,0   | 109,5                         | 109,1   | 115,4      | 111,3                              | 110,7                                    | 117,5   |
| 1972 Dezember  | 113,7                         | 113,6         | 113,0                           | 115,2   | 110,8                         | 109,3   | 115,7      | 111,6                              | 111,3                                    | 117,8   |
|                |                               |               |                                 |         |                               |         |            |                                    |  |         |
| 1973 Januar    | 114,8                         | 115,0         | 113,7                           | 116,5   | 112,5                         | 110,8   | 116,8      | 112,2                              | 112,2                                    | 118,2   |
| 1973 Februar   | 115,6                         | 115,9         | 114,0                           | 117,0   | 113,5                         | 110,9   | 117,6      | 113,0                              | 113,1                                    | 119,6   |
| 1973 März      | 116,3                         | 116,6         | 114,5                           | 117,7   | 113,7                         | 111,2   | 118,6      | 113,4                              | 113,8                                    | 121,0   |
| 1973 April     | 117,1                         | 118,4         | 115,0                           | 118,2   | 113,0                         | 111,1   | 119,7      | 113,9                              | 114,3                                    | 121,2   |
| 1973 Mai       | 117,7                         | 119,4         | 115,3                           | 118,7   | 114,2                         | 111,6   | 120,3      | 114,5                              | 114,4                                    | 121,4   |
| 1973 Juni      | 118,3                         | 120,2         | 115,7                           | 119,1   | 115,5                         | 112,0   | 120,9      | 114,8                              | 114,8                                    | 122,1   |
| 1973 Juli      | 118,7                         | 119,6         | 115,8                           | 119,6   | 116,6                         | 111,2   | 121,2      | 115,2                              | 114,9                                    | 125,6   |
| 1973 August    | 118,7                         | 118,4         | 116,0                           | 120,1   | 118,4                         | 111,0   | 121,7      | 115,6                              | 117,2                                    | 125,6   |
| 1973 September | 118,9                         | 117,8         | 116,1                           | 120,7   | 120,6                         | 111,4   | 122,7      | 116,0                              | 117,5                                    | 125,6   |
| 1973 Oktober   | 119,8                         | 118,9         | 116,2                           | 121,2   | 124,0                         | 112,3   | 124,0      | 116,7                              | 118,0                                    | 125,6   |
| 1973 November  | 121,1                         | 120,6         | 116,3                           | 121,9   | 134,3                         | 113,4   | 124,5      | 117,0                              | 118,2                                    | 126,1   |
| 1973 Dezember  | 121,9                         | 121,4         | 116,5                           | 122,3   | 141,4                         | 114,0   | 124,7      | 117,3                              | 118,5                                    | 127,0   |
|                |                               |               |                                 |         |                               |         |            |                                    |  |         |
| 1974 Januar    | 122,9                         | 123,3         | 116,7                           | 123,6   | 137,2                         | 115,9   | 125,6      | 118,1                              | 120,9                                    | 127,1   |
| 1974 Februar   | 123,8                         | 123,6         | 116,9                           | 124,2   | 139,1                         | 116,5   | 126,5      | 119,0                              | 122,3                                    | 130,0   |
| 1974 März      | 124,3                         | 124,0         | 117,1                           | 124,8   | 135,5                         | 117,5   | 127,6      | 119,5                              | 123,0                                    | 131,0   |
| 1974 April     | 125,2                         | 125,4         | 117,5                           | 125,3   | 131,6                         | 118,0   | 128,7      | 120,7                              | 123,9                                    | 133,2   |
| 1974 Mai       | 125,8                         | 126,2         | 117,8                           | 125,7   | 132,7                         | 118,7   | 129,2      | 121,6                              | 124,7                                    | 134,0   |
| 1974 Juni      | 126,3                         | 126,5         | 118,1                           | 126,2   | 133,0                         | 119,4   | 129,6      | 122,3                              | 125,2                                    | 134,6   |
| 1974 Juli      | 126,7                         | 126,9         | 118,3                           | 126,6   | 135,4                         | 119,1   | 130,1      | 123,3                              | 125,7                                    | 136,1   |
| 1974 August    | 126,6                         | 124,8         | 118,6                           | 126,9   | 136,9                         | 119,5   | 130,6      | 124,0                              | 126,3                                    | 136,1   |
| 1974 September |                               |               |                                 |         |                               |         |            |                                    |  |         |
| 1974 Oktober   |                               |               |                                 |         |                               |         |            |                                    |  |         |
| 1974 November  |                               |               |                                 |         |                               |         |            |                                    |  |         |
| 1974 Dezember  |                               |               |                                 |         |                               |         |            |                                    |  |         |



IV. Langfristige Übersichten  
D. Preisindex für die einfache Lebenshaltung eines Kindes <sup>1)</sup>

1. Gliederung nach Hauptgruppen

1970 = 100

| Jahr<br>Monat | Gesamt-<br>lebens-<br>haltung | Hauptgruppe         |                     |                    |  |  |  |   |   | Gegliederte<br>Reihe f. d.<br>Gesamt-<br>lebens-<br>haltung |
|---------------|-------------------------------|---------------------|---------------------|--------------------|--|--|--|---|---|---|
|               |                               | Nahrungs-<br>mittel | Kleidung,<br>Schuhe | Wohnungs-<br>miete | Elektri-<br>zität, Gas,<br>Brennstoffe | Übrige Waren-<br>u. Dienstlei-<br>stungen f. d.<br>Haushalts-<br>führung | Waren und Dienstleistungen                                 |   |   |   |
|               |                               |                     |                     |                    |  |  | für Verkehrs-<br>zwecke, Nach-<br>richtenüber-<br>mittlung | für<br>die Körper-<br>u. Gesund-<br>heitspflege | für<br>Bildungs-<br>u. Unterhal-<br>tungszwecke |   |
| 1968 D        | 93,0                          | 93,1                | 94,8                | 88,1               | 93,5                                   | 96,1   | 97,1   | 94,0  | 94,2  | -   |
| 1969 D        | 96,8                          | 97,6                | 95,9                | 96,1               | 94,9                                   | 96,7   | 98,4   | 95,5  | 96,0  | -   |
| 1970 D        | 100                           | 100                 | 100                 | 100                | 100                                    | 100  | 100  | 100   | 100   | -   |
| 1971 D        | 105,2                         | 104,4               | 106,3               | 105,9              | 106,4                                  | 105,0  | 106,7  | 104,8   | 106,9   | -   |
| 1972 D        | 111,8                         | 111,1               | 113,2               | 111,5              | 116,6                                  | 109,7  | 117,8  | 110,2   | 112,7   | -   |
| 1973 D        | 120,6                         | 120,8               | 121,9               | 117,9              | 128,5                                  | 115,1  | 127,1  | 118,2   | 121,7   | -   |
|               |                               |                     |                     |                    |  |  |  |   |   |   |
| 1969 Januar   | 95,8                          | 96,6                | 95,2                | 93,7               | 95,5                                   | 96,4   | 98,0   | 95,2  | 95,1  | 94,6  |
| Februar       | 96,5                          | 97,7                | 95,3                | 94,4               | 95,3                                   | 96,4   | 98,2   | 95,2  | 95,1  | 94,9  |
| März          | 97,0                          | 98,6                | 96,4                | 94,9               | 95,1                                   | 96,4   | 98,2   | 95,3  | 95,1  | 95,0  |
| April         | 97,7                          | 99,8                | 95,5                | 95,6               | 92,6                                   | 96,5   | 98,2   | 95,3  | 95,3  | 95,3  |
| Mai           | 97,9                          | 100,2               | 95,6                | 96,0               | 92,2                                   | 96,6   | 98,2   | 95,4  | 95,5  | 95,5  |
| Juni          | 98,1                          | 100,3               | 95,7                | 96,3               | 92,6                                   | 96,3   | 99,0   | 95,3  | 95,8  | 95,8  |
| Juli          | 97,2                          | 98,4                | 95,7                | 96,7               | 92,9                                   | 96,4   | 98,4   | 95,3  | 96,2  | 96,1  |
| August        | 95,9                          | 95,7                | 95,8                | 96,8               | 93,3                                   | 96,5   | 98,4   | 95,5  | 96,3  | 96,4  |
| September     | 96,1                          | 95,7                | 96,1                | 96,9               | 94,1                                   | 96,6   | 98,4   | 95,6  | 96,8  | 96,9  |
| Oktober       | 96,0                          | 95,0                | 96,4                | 97,3               | 97,5                                   | 97,0   | 98,4   | 95,7  | 97,0  | 97,4  |
| November      | 96,5                          | 95,8                | 96,9                | 97,4               | 98,6                                   | 97,6   | 98,5   | 96,0  | 96,9  | 97,8  |
| Dezember      | 97,3                          | 97,1                | 97,0                | 97,5               | 98,8                                   | 97,8   | 98,5   | 96,4  | 97,2  | 98,2  |
|               |                               |                     |                     |                    |  |  |  |   |   |   |
| 1970 Januar   | 99,6                          | 100,9               | 98,1                | 98,1               | 99,4                                   | 98,6   | 98,5   | 97,9  | 97,9  | 98,9  |
| Februar       | 100,1                         | 101,6               | 98,5                | 98,5               | 99,5                                   | 98,9   | 98,5   | 98,4  | 98,2  | 99,2  |
| März          | 100,7                         | 102,3               | 98,9                | 98,9               | 99,5                                   | 99,0   | 98,4   | 99,0  | 99,0  | 99,5  |
| April         | 100,7                         | 102,3               | 99,1                | 99,2               | 98,4                                   | 99,3   | 99,4   | 99,2  | 99,5  | 99,7  |
| Mai           | 100,8                         | 102,3               | 99,4                | 99,4               | 98,0                                   | 99,5   | 99,7   | 99,5  | 99,6  | 99,8  |
| Juni          | 101,2                         | 102,9               | 99,5                | 99,6               | 98,8                                   | 99,7   | 100,0  | 99,9  | 99,7  | 99,9  |
| Juli          | 100,8                         | 101,8               | 99,7                | 99,9               | 99,1                                   | 99,9   | 100,2  | 100,3   | 99,9  | 100,2   |
| August        | 99,4                          | 98,6                | 100,0               | 100,3              | 99,7                                   | 100,2  | 100,4  | 100,4   | 100,2   | 100,4   |
| September     | 98,4                          | 98,0                | 100,8               | 100,8              | 100,7                                  | 100,5  | 100,6  | 100,6   | 100,5   | 100,7   |
| Oktober       | 98,6                          | 95,9                | 101,5               | 101,4              | 101,8                                  | 101,0  | 101,0  | 100,9   | 101,3   | 101,1   |
| November      | 99,7                          | 97,3                | 102,1               | 102,0              | 102,3                                  | 101,4  | 101,0  | 101,6   | 102,1   | 101,4   |
| Dezember      | 100,3                         | 98,3                | 102,3               | 102,2              | 102,9                                  | 101,7  | 101,0  | 102,0   | 102,4   | 101,6   |
|               |                               |                     |                     |                    |  |  |  |   |   |   |
| 1971 Januar   | 102,3                         | 101,7               | 103,2               | 102,8              | 104,3                                  | 102,5  | 101,1  | 102,7   | 103,1   | 102,1   |
| Februar       | 103,5                         | 103,4               | 103,8               | 103,5              | 105,2                                  | 103,3  | 101,1  | 103,0   | 104,2   | 103,1   |
| März          | 104,5                         | 104,6               | 104,7               | 104,3              | 105,6                                  | 103,9  | 103,0  | 103,6   | 104,9   | 103,5   |
| April         | 105,1                         | 105,3               | 105,1               | 105,0              | 104,7                                  | 104,2  | 104,6  | 104,1   | 106,0   | 103,9   |
| Mai           | 105,3                         | 105,4               | 105,5               | 105,3              | 104,4                                  | 104,6  | 105,3  | 104,5   | 106,2   | 104,3   |
| Juni          | 106,0                         | 106,1               | 105,9               | 105,8              | 104,7                                  | 105,0  | 106,8  | 104,7   | 107,0   | 104,7   |
| Juli          | 106,2                         | 106,3               | 106,1               | 106,4              | 105,3                                  | 105,3  | 107,0  | 106,0   | 107,1   | 105,0   |
| August        | 104,9                         | 103,2               | 106,6               | 106,8              | 105,6                                  | 105,6  | 108,7  | 106,3   | 108,0   | 105,5   |
| September     | 105,2                         | 103,0               | 107,7               | 107,3              | 107,4                                  | 105,9  | 110,5  | 105,8   | 108,4   | 106,1   |
| Oktober       | 105,5                         | 103,0               | 108,5               | 107,8              | 108,6                                  | 106,3  | 110,6  | 106,0   | 108,9   | 106,7   |
| November      | 106,4                         | 104,3               | 109,2               | 107,9              | 109,8                                  | 106,7  | 110,6  | 106,2   | 109,2   | 107,2   |
| Dezember      | 107,4                         | 106,1               | 109,4               | 108,1              | 110,6                                  | 106,9  | 111,2  | 106,5   | 109,5   | 107,6   |
|               |                               |                     |                     |                    |  |  |  |   |   |   |
| 1972 Januar   | 109,3                         | 108,6               | 110,5               | 108,9              | 113,7                                  | 107,7  | 114,3  | 107,3   | 110,3   | 108,4   |
| Februar       | 110,1                         | 109,6               | 111,0               | 109,4              | 115,5                                  | 108,2  | 114,7  | 107,8   | 111,1   | 108,9   |
| März          | 110,3                         | 109,5               | 111,7               | 110,1              | 115,8                                  | 108,6  | 115,6  | 108,3   | 111,5   | 109,4   |
| April         | 110,3                         | 109,2               | 112,1               | 110,3              | 114,8                                  | 109,0  | 115,7  | 108,9   | 111,7   | 109,7   |
| Mai           | 110,6                         | 109,6               | 112,3               | 110,7              | 114,8                                  | 109,3  | 115,9  | 109,3   | 111,8   | 109,9   |
| Juni          | 111,8                         | 111,8               | 112,6               | 111,0              | 115,0                                  | 109,5  | 116,6  | 109,7   | 112,3   | 110,4   |
| Juli          | 113,1                         | 113,7               | 112,9               | 111,5              | 115,7                                  | 109,9  | 118,5  | 110,5   | 112,9   | 111,0   |
| August        | 111,7                         | 110,5               | 113,3               | 112,1              | 116,5                                  | 110,1  | 119,7  | 111,0   | 113,0   | 111,7   |
| September     | 112,4                         | 111,1               | 114,4               | 112,8              | 117,7                                  | 110,6  | 119,9  | 111,5   | 113,9   | 112,6   |
| Oktober       | 113,2                         | 111,9               | 115,1               | 113,4              | 119,3                                  | 110,9  | 120,4  | 112,0   | 114,3   | 113,3   |
| November      | 114,1                         | 113,3               | 115,9               | 113,9              | 120,0                                  | 111,1  | 120,6  | 112,5   | 114,7   | 113,9   |
| Dezember      | 115,0                         | 114,9               | 116,3               | 114,1              | 120,7                                  | 111,4  | 120,7  | 113,0   | 115,1   | 114,4   |
|               |                               |                     |                     |                    |  |  |  |   |   |   |
| 1973 Januar   | 117,1                         | 117,5               | 117,5               | 115,6              | 123,3                                  | 112,2  | 121,3  | 114,0   | 117,0   | 115,6   |
| Februar       | 118,2                         | 118,9               | 118,3               | 115,9              | 124,5                                  | 112,9  | 122,1  | 115,4   | 117,9   | 116,3   |
| März          | 119,1                         | 120,1               | 119,4               | 116,4              | 124,8                                  | 113,5  | 124,4  | 116,0   | 119,2   | 117,1   |
| April         | 121,0                         | 123,1               | 120,4               | 116,8              | 124,1                                  | 114,1  | 125,4  | 116,7   | 119,9   | 118,0   |
| Mai           | 122,0                         | 124,5               | 121,2               | 117,3              | 124,4                                  | 114,7  | 125,9  | 117,4   | 120,3   | 118,9   |
| Juni          | 122,9                         | 125,9               | 121,8               | 117,7              | 125,5                                  | 115,0  | 128,1  | 118,1   | 121,1   | 120,0   |
| Juli          | 121,4                         | 122,2               | 122,1               | 118,1              | 127,2                                  | 115,3  | 128,4  | 118,4   | 121,6   | 120,5   |
| August        | 119,7                         | 118,2               | 122,6               | 118,6              | 128,4                                  | 115,7  | 129,0  | 118,9   | 123,4   | 121,1   |
| September     | 119,2                         | 116,4               | 123,7               | 119,0              | 129,8                                  | 116,3  | 130,0  | 119,8   | 124,0   | 121,7   |
| Oktober       | 120,4                         | 118,0               | 124,6               | 119,4              | 132,7                                  | 116,8  | 130,0  | 120,3   | 124,7   | 122,4   |
| November      | 122,5                         | 121,3               | 125,3               | 120,0              | 137,1                                  | 117,3  | 130,2  | 121,4   | 125,2   | 123,2   |
| Dezember      | 123,7                         | 122,9               | 125,6               | 120,4              | 140,4                                  | 117,7  | 130,2  | 121,7   | 125,7   | 123,8   |
|               |                               |                     |                     |                    |  |  |  |   |   |   |
| 1974 Januar   | 125,9                         | 126,4               | 126,6               | 121,4              | 142,1                                  | 119,0  | 130,7  | 122,9   | 127,3   | 124,9   |
| Februar       | 126,6                         | 126,8               | 127,5               | 121,9              | 143,5                                  | 120,1  | 132,3  | 123,7   | 129,0   | 126,0   |
| März          | 127,5                         | 127,9               | 128,7               | 122,5              | 142,4                                  | 121,4  | 133,4  | 124,7   | 130,3   | 126,8   |
| April         | 128,8                         | 129,8               | 129,7               | 122,9              | 140,7                                  | 122,4  | 134,1  | 126,7   | 131,6   | 127,5   |
| Mai           | 130,1                         | 131,5               | 130,3               | 123,4              | 142,1                                  | 123,5  | 135,0  | 127,3   | 133,2   | 128,4   |
| Juni          | 131,3                         | 133,1               | 130,8               | 123,7              | 144,4                                  | 124,4  | 136,2  | 128,2   | 134,0   | 128,9   |
| Juli          | 130,4                         | 130,2               | 131,8               | 124,1              | 147,1                                  | 125,3  | 141,4  | 129,5   | 134,5   | 129,5   |
| August        | 129,0                         | 126,7               | 132,4               | 124,4              | 148,5                                  | 126,0  | 142,2  | 130,4   | 135,7   | 130,1   |
| September     |                               |                     |                     |                    |  |  |  |   |   |   |
| Oktober       |                               |                     |                     |                    |  |  |  |   |   |   |
| November      |                               |                     |                     |                    |  |  |  |   |   |   |
| Dezember      |                               |                     |                     |                    |  |  |  |   |   |   |

1) Nach einem Bedarfsschema von 1965.

## IV. Langfristige Übersichten

D. Preisindex für die einfache Lebenshaltung eines Kindes <sup>1)</sup>

## 2. Gliederung nach Bedarfsgruppen

1970 = 100

| Jahr<br>Monat         | Gesamt-<br>lebens-<br>haltung | Bedarfsgruppe |         |                               |         |            |                                  |                                |         |
|-----------------------|-------------------------------|---------------|---------|-------------------------------|---------|------------|----------------------------------|--------------------------------|---------|
|                       |                               | Ernährung     | Wohnung | Heizung<br>und<br>Beleuchtung | Hausrat | Bekleidung | Reinigung<br>und<br>Körperpflege | Bildung<br>und<br>Unterhaltung | Verkehr |
| 1968 D . . . . .      | 93,0                          | 93,1          | 88,1    | 93,5                          | 95,7    | 94,8       | 94,8                             | 94,2                           | 97,1    |
| 1969 D . . . . .      | 96,8                          | 97,6          | 96,1    | 94,9                          | 96,2    | 95,9       | 96,2                             | 96,0                           | 98,4    |
| 1970 D . . . . .      | 100                           | 100           | 100     | 100                           | 100     | 100        | 100                              | 100                            | 100     |
| 1971 D . . . . .      | 105,2                         | 104,4         | 105,9   | 106,4                         | 105,3   | 106,3      | 104,7                            | 106,9                          | 106,7   |
| 1972 D . . . . .      | 111,8                         | 111,1         | 111,5   | 116,6                         | 110,4   | 113,2      | 109,7                            | 112,7                          | 117,8   |
| 1973 D . . . . .      | 120,6                         | 120,8         | 117,9   | 128,5                         | 116,3   | 121,9      | 116,8                            | 121,7                          | 127,1   |
|                       |                               |               |         |                               |         |            |                                  |                                |         |
| 1969 Januar . . . . . | 95,8                          | 96,6          | 93,7    | 95,5                          | 95,9    | 95,2       | 95,8                             | 95,1                           | 98,0    |
| Februar . . . . .     | 96,5                          | 97,7          | 94,4    | 95,3                          | 95,9    | 95,3       | 95,9                             | 95,1                           | 98,2    |
| März . . . . .        | 97,0                          | 98,6          | 94,9    | 95,1                          | 96,0    | 95,4       | 95,9                             | 95,1                           | 98,2    |
| April . . . . .       | 97,7                          | 99,8          | 95,6    | 92,6                          | 96,0    | 95,5       | 96,0                             | 95,3                           | 98,2    |
| Mai . . . . .         | 97,9                          | 100,2         | 96,0    | 92,2                          | 96,0    | 95,6       | 96,0                             | 95,5                           | 98,2    |
| Juni . . . . .        | 98,1                          | 100,3         | 96,3    | 92,6                          | 95,9    | 95,7       | 95,9                             | 95,8                           | 99,0    |
| Juli . . . . .        | 97,2                          | 98,4          | 96,7    | 92,9                          | 95,9    | 95,7       | 96,0                             | 96,2                           | 98,4    |
| August . . . . .      | 95,9                          | 95,7          | 96,8    | 93,3                          | 96,0    | 95,8       | 96,1                             | 96,3                           | 98,4    |
| September . . . . .   | 96,1                          | 95,7          | 96,9    | 94,1                          | 96,1    | 96,1       | 96,2                             | 96,8                           | 98,4    |
| Oktober . . . . .     | 96,0                          | 95,0          | 97,3    | 97,5                          | 96,6    | 96,4       | 96,3                             | 97,0                           | 98,4    |
| November . . . . .    | 96,5                          | 95,8          | 97,4    | 98,6                          | 97,1    | 96,9       | 96,7                             | 96,9                           | 98,5    |
| Dezember . . . . .    | 97,3                          | 97,1          | 97,5    | 98,8                          | 97,4    | 97,0       | 97,1                             | 97,2                           | 98,5    |
|                       |                               |               |         |                               |         |            |                                  |                                |         |
| 1970 Januar . . . . . | 99,6                          | 100,9         | 98,1    | 99,4                          | 98,4    | 98,1       | 98,3                             | 97,9                           | 98,5    |
| Februar . . . . .     | 100,1                         | 101,6         | 98,5    | 99,5                          | 98,7    | 98,5       | 98,7                             | 98,2                           | 98,5    |
| März . . . . .        | 100,7                         | 102,3         | 98,9    | 99,5                          | 99,0    | 98,9       | 99,0                             | 99,0                           | 99,4    |
| April . . . . .       | 100,7                         | 102,3         | 99,2    | 98,4                          | 99,3    | 99,1       | 99,2                             | 99,5                           | 99,4    |
| Mai . . . . .         | 100,8                         | 102,3         | 99,4    | 98,0                          | 99,5    | 99,4       | 99,5                             | 99,6                           | 99,7    |
| Juni . . . . .        | 101,2                         | 102,9         | 99,6    | 98,8                          | 99,6    | 99,5       | 99,9                             | 99,7                           | 100,0   |
| Juli . . . . .        | 100,8                         | 101,8         | 99,9    | 99,1                          | 99,8    | 99,7       | 100,3                            | 99,9                           | 100,2   |
| August . . . . .      | 99,4                          | 98,6          | 100,3   | 99,7                          | 100,1   | 100,0      | 100,5                            | 100,2                          | 100,4   |
| September . . . . .   | 98,4                          | 96,0          | 100,8   | 100,7                         | 100,4   | 100,8      | 100,6                            | 100,5                          | 100,6   |
| Oktober . . . . .     | 98,6                          | 95,9          | 101,4   | 101,8                         | 101,1   | 101,5      | 100,9                            | 101,3                          | 101,0   |
| November . . . . .    | 99,7                          | 97,3          | 102,0   | 102,3                         | 101,6   | 102,1      | 101,5                            | 102,1                          | 101,0   |
| Dezember . . . . .    | 100,3                         | 98,3          | 102,2   | 102,9                         | 101,9   | 102,3      | 101,9                            | 102,4                          | 101,0   |
|                       |                               |               |         |                               |         |            |                                  |                                |         |
| 1971 Januar . . . . . | 102,3                         | 101,7         | 102,8   | 104,3                         | 102,8   | 103,2      | 102,6                            | 103,1                          | 101,1   |
| Februar . . . . .     | 103,5                         | 103,4         | 103,5   | 105,2                         | 103,5   | 103,8      | 103,1                            | 104,2                          | 101,1   |
| März . . . . .        | 104,5                         | 104,6         | 104,3   | 105,6                         | 104,1   | 104,7      | 103,5                            | 104,9                          | 103,0   |
| April . . . . .       | 105,1                         | 105,3         | 105,0   | 104,7                         | 104,4   | 105,1      | 104,0                            | 106,0                          | 104,6   |
| Mai . . . . .         | 105,3                         | 105,4         | 105,3   | 104,4                         | 104,8   | 105,5      | 104,4                            | 106,2                          | 105,3   |
| Juni . . . . .        | 106,0                         | 106,1         | 105,8   | 104,7                         | 105,1   | 105,9      | 104,7                            | 107,0                          | 106,8   |
| Juli . . . . .        | 106,2                         | 106,3         | 106,4   | 105,3                         | 105,4   | 106,1      | 105,0                            | 107,1                          | 107,0   |
| August . . . . .      | 104,9                         | 103,2         | 106,8   | 105,6                         | 105,8   | 106,6      | 105,3                            | 108,0                          | 108,7   |
| September . . . . .   | 105,2                         | 103,0         | 107,3   | 107,4                         | 106,2   | 107,7      | 105,7                            | 108,4                          | 110,5   |
| Oktober . . . . .     | 105,5                         | 103,0         | 107,8   | 108,6                         | 106,7   | 108,5      | 105,9                            | 108,9                          | 110,6   |
| November . . . . .    | 106,4                         | 104,3         | 107,9   | 109,8                         | 107,1   | 109,2      | 106,1                            | 109,2                          | 110,6   |
| Dezember . . . . .    | 107,4                         | 106,1         | 108,1   | 110,6                         | 107,3   | 109,4      | 106,4                            | 109,5                          | 111,2   |
|                       |                               |               |         |                               |         |            |                                  |                                |         |
| 1972 Januar . . . . . | 109,3                         | 108,6         | 108,9   | 113,7                         | 108,2   | 110,5      | 107,1                            | 110,3                          | 114,3   |
| Februar . . . . .     | 110,1                         | 109,6         | 109,4   | 115,5                         | 108,7   | 111,0      | 107,5                            | 111,1                          | 114,7   |
| März . . . . .        | 110,3                         | 109,5         | 110,1   | 115,8                         | 109,3   | 111,7      | 108,0                            | 111,5                          | 115,8   |
| April . . . . .       | 110,3                         | 109,2         | 110,3   | 114,8                         | 109,7   | 112,1      | 108,5                            | 111,7                          | 115,7   |
| Mai . . . . .         | 110,6                         | 109,6         | 110,7   | 114,8                         | 110,0   | 112,3      | 108,9                            | 111,8                          | 115,9   |
| Juni . . . . .        | 111,8                         | 111,8         | 111,0   | 115,0                         | 110,3   | 112,6      | 109,3                            | 112,3                          | 116,6   |
| Juli . . . . .        | 113,1                         | 113,7         | 111,5   | 115,7                         | 110,6   | 112,9      | 110,0                            | 112,9                          | 119,5   |
| August . . . . .      | 111,7                         | 110,5         | 112,1   | 116,5                         | 110,9   | 113,3      | 110,4                            | 113,0                          | 119,7   |
| September . . . . .   | 112,4                         | 111,1         | 112,8   | 117,7                         | 111,3   | 114,4      | 110,9                            | 113,9                          | 119,9   |
| Oktober . . . . .     | 113,2                         | 111,9         | 113,4   | 119,3                         | 111,6   | 115,1      | 111,3                            | 114,3                          | 120,4   |
| November . . . . .    | 114,1                         | 113,3         | 113,9   | 120,0                         | 111,9   | 115,9      | 111,7                            | 114,7                          | 120,6   |
| Dezember . . . . .    | 115,0                         | 114,9         | 114,1   | 120,7                         | 112,1   | 116,3      | 112,2                            | 115,1                          | 120,7   |
|                       |                               |               |         |                               |         |            |                                  |                                |         |
| 1973 Januar . . . . . | 117,1                         | 117,5         | 115,6   | 123,3                         | 113,0   | 117,5      | 113,1                            | 117,0                          | 121,3   |
| Februar . . . . .     | 118,2                         | 118,9         | 115,9   | 124,5                         | 113,8   | 118,3      | 114,3                            | 117,9                          | 122,1   |
| März . . . . .        | 119,1                         | 120,1         | 116,4   | 124,8                         | 114,5   | 119,4      | 114,9                            | 119,2                          | 124,4   |
| April . . . . .       | 121,0                         | 123,1         | 116,8   | 124,1                         | 115,0   | 120,4      | 115,5                            | 119,9                          | 125,4   |
| Mai . . . . .         | 122,0                         | 124,5         | 117,3   | 124,4                         | 115,8   | 121,2      | 116,1                            | 120,3                          | 125,9   |
| Juni . . . . .        | 122,4                         | 125,9         | 117,7   | 125,5                         | 116,3   | 121,8      | 116,7                            | 121,1                          | 128,1   |
| Juli . . . . .        | 121,4                         | 122,2         | 118,1   | 127,2                         | 116,5   | 122,1      | 117,0                            | 121,6                          | 128,4   |
| August . . . . .      | 119,7                         | 118,2         | 118,6   | 128,4                         | 116,9   | 122,6      | 117,4                            | 123,4                          | 129,0   |
| September . . . . .   | 119,2                         | 116,4         | 119,0   | 129,8                         | 117,7   | 123,7      | 118,2                            | 124,0                          | 130,0   |
| Oktober . . . . .     | 120,4                         | 118,0         | 119,4   | 132,7                         | 118,3   | 124,6      | 118,6                            | 124,7                          | 130,0   |
| November . . . . .    | 122,5                         | 121,3         | 120,0   | 137,1                         | 118,9   | 125,3      | 119,6                            | 125,2                          | 130,2   |
| Dezember . . . . .    | 123,7                         | 122,9         | 120,4   | 140,4                         | 119,2   | 125,6      | 119,9                            | 125,7                          | 130,2   |
|                       |                               |               |         |                               |         |            |                                  |                                |         |
| 1974 Januar . . . . . | 125,9                         | 126,4         | 121,4   | 142,1                         | 120,6   | 126,6      | 121,0                            | 127,3                          | 130,7   |
| Februar . . . . .     | 126,6                         | 126,8         | 121,9   | 143,5                         | 121,9   | 127,5      | 121,8                            | 129,0                          | 132,3   |
| März . . . . .        | 127,5                         | 127,9         | 122,5   | 142,4                         | 123,6   | 128,7      | 122,6                            | 130,3                          | 133,4   |
| April . . . . .       | 128,8                         | 129,8         | 122,9   | 140,7                         | 124,6   | 129,7      | 123,7                            | 131,6                          | 134,1   |
| Mai . . . . .         | 130,1                         | 131,5         | 123,4   | 142,1                         | 125,7   | 130,3      | 125,2                            | 133,2                          | 135,0   |
| Juni . . . . .        | 131,3                         | 133,1         | 123,7   | 144,4                         | 126,6   | 130,8      | 125,9                            | 134,0                          | 136,2   |
| Juli . . . . .        | 130,4                         | 130,2         | 124,1   | 147,1                         | 127,7   | 131,8      | 127,0                            | 134,5                          | 141,4   |
| August . . . . .      | 129,0                         | 126,7         | 124,4   | 148,5                         | 128,4   | 132,4      | 127,8                            | 135,7                          | 142,2   |
| September . . . . .   |                               |               |         |                               |         |            |                                  |                                |         |
| Oktober . . . . .     |                               |               |         |                               |         |            |                                  |                                |         |
| November . . . . .    |                               |               |         |                               |         |            |                                  |                                |         |
| Dezember . . . . .    |                               |               |         |                               |         |            |                                  |                                |         |

1) Nach einem Bedarfsschema von 1965.

## IV. Langfristige Übersichten

## E. Index der Einzelhandelspreise

## 1. Gliederung nach Wirtschaftsgruppen

1962 = 100

| Jahr<br>Monat | Einzelhandelsgesamt | Einzelhandel <sup>1)</sup> mit                      |                              |   |  |  |   |                                      |   |                    |
|---------------|---------------------|---|------------------------------|---|--|--|---|--------------------------------------|---|--------------------|
|               |                     | Nahrungs-,<br>Genußmittel<br>und Gemischt-<br>waren | Textil-<br>waren,<br>Schuhen | Metall-<br>waren,<br>Hausrat,<br>Wohnbedarf | Elektro-<br>u. optischen<br>Erzeugnissen,<br>Uhren | Papierwaren,<br>Druck-<br>erzeugnissen | Pharmazeut.,<br>kosmet. u. ä.<br>Erzeugnissen | Kohle,<br>Mineralöl-<br>erzeugnissen | Fahrzeugen,<br>Maschinen,<br>Büro-<br>einrichtungen | sonstigen<br>Waren |
| 1963 D        | 101,5               | 101,8   | 102,2                        | 101,7                                       | 98,4   | 102,8                                  | 100,9   | 104,3                                | 100,4   | 101,7              |
| 1964 D        | 102,6               | 102,6   | 103,6                        | 103,1                                       | 98,7   | 106,2                                  | 101,9   | 106,7                                | 100,7   | 103,4              |
| 1965 D        | 104,6               | 105,2   | 105,6                        | 105,7                                       | 99,4   | 111,4                                  | 103,2   | 109,4                                | 101,8   | 103,6              |
| 1966 D        | 106,7               | 107,2   | 108,1                        | 107,8                                       | 99,9   | 116,0                                  | 108,7   | 110,6                                | 103,5   | 104,7              |
| 1967 D        | 107,2               | 107,5   | 109,2                        | 108,1                                       | 98,9   | 120,8                                  | 110,2   | 113,4                                | 103,8   | 103,9              |
| 1968 D        | 107,2               | 106,3   | 109,1                        | 107,8                                       | 98,7   | 122,7                                  | 112,7   | 118,0                                | 105,1   | 104,2              |
| 1969 D        | 108,7               | 108,5   | 110,1                        | 108,5                                       | 99,5   | 125,8                                  | 114,7   | 120,5                                | 106,3   | 104,7              |
| 1970 D        | 112,5               | 110,5   | 114,3                        | 113,6                                       | 101,7  | 132,3                                  | 120,5   | 133,3                                | 111,4   | 109,1              |
| 1971 D        | 118,0               | 115,0   | 120,9                        | 120,0                                       | 105,0  | 141,6                                  | 126,0   | 144,3                                | 117,9   | 113,6              |
| 1972 D        | 123,7               | 120,7   | 126,0                        | 125,0                                       | 108,6  | 145,0                                  | 132,0   | 152,5                                | 122,9   | 118,5              |
| 1973 D        | 131,6               | 128,8   | 137,2                        | 131,6                                       | 115,2  | 152,2                                  | 137,9   | 171,1                                | 128,3   | 123,9              |
|               |                     |   |                              |   |  |  |   |                                      |   |                    |
| 1969 Januar   | 108,0               | 107,6   | 109,6                        | 107,7                                       | 99,0   | 123,9                                  | 114,1   | 121,0                                | 105,5   | 106,0              |
| Februar       | 108,2               | 107,9   | 109,6                        | 107,9                                       | 99,0   | 123,8                                  | 114,2   | 120,5                                | 105,6   | 109,8              |
| März          | 108,3               | 108,2   | 109,7                        | 108,0                                       | 99,0   | 122,9                                  | 114,2   | 120,2                                | 105,9   | 108,5              |
| April         | 108,5               | 109,0   | 109,7                        | 108,0                                       | 99,2   | 123,8                                  | 114,2   | 116,0                                | 105,9   | 105,2              |
| Mai           | 108,7               | 109,5   | 109,8                        | 108,0                                       | 99,2   | 125,1                                  | 114,9   | 115,1                                | 106,0   | 105,2              |
| Juni          | 108,8               | 109,7   | 109,8                        | 108,1                                       | 99,4   | 125,0                                  | 114,9   | 115,9                                | 106,0   | 104,9              |
| Juli          | 108,8               | 109,4   | 109,9                        | 108,2                                       | 99,6   | 125,5                                  | 114,9   | 116,3                                | 106,1   | 102,1              |
| August        | 108,5               | 108,4   | 110,0                        | 108,4                                       | 99,6   | 126,6                                  | 114,9   | 117,0                                | 106,2   | 99,3               |
| September     | 108,6               | 108,2   | 110,3                        | 108,6                                       | 99,7   | 128,7                                  | 114,9   | 118,6                                | 106,1   | 100,6              |
| Oktober       | 108,9               | 107,8   | 110,7                        | 109,2                                       | 100,1  | 128,5                                  | 114,9   | 126,5                                | 106,5   | 102,6              |
| November      | 109,3               | 108,0   | 111,1                        | 109,9                                       | 100,3  | 127,7                                  | 115,2   | 129,0                                | 107,0   | 104,7              |
| Dezember      | 109,8               | 108,4   | 111,4                        | 110,3                                       | 100,4  | 128,5                                  | 115,5   | 129,4                                | 108,4   | 107,3              |
|               |                     |   |                              |   |  |  |   |                                      |   |                    |
| 1970 Januar   | 111,0               | 109,8   | 112,3                        | 111,5                                       | 100,8  | 129,1                                  | 117,9   | 130,1                                | 109,7   | 111,7              |
| Februar       | 111,3               | 110,2   | 112,7                        | 112,0                                       | 100,8  | 129,3                                  | 118,4   | 130,2                                | 109,9   | 111,3              |
| März          | 111,9               | 110,7   | 113,2                        | 112,7                                       | 101,2  | 129,8                                  | 119,9   | 130,2                                | 110,3   | 111,2              |
| April         | 112,1               | 111,1   | 113,5                        | 113,0                                       | 101,4  | 130,9                                  | 120,1   | 128,5                                | 110,6   | 111,0              |
| Mai           | 112,3               | 111,3   | 113,8                        | 113,2                                       | 101,5  | 131,2                                  | 120,2   | 127,9                                | 110,8   | 109,3              |
| Juni          | 112,6               | 111,7   | 113,9                        | 113,4                                       | 101,6  | 131,5                                  | 120,3   | 131,5                                | 110,9   | 109,0              |
| Juli          | 112,6               | 111,4   | 114,1                        | 113,6                                       | 101,8  | 132,0                                  | 120,8   | 132,7                                | 111,0   | 105,3              |
| August        | 112,5               | 110,4   | 114,4                        | 113,8                                       | 101,9  | 132,3                                  | 120,9   | 134,2                                | 111,8   | 105,8              |
| September     | 112,5               | 109,5   | 115,1                        | 114,2                                       | 102,2  | 132,6                                  | 121,2   | 136,2                                | 112,0   | 105,9              |
| Oktober       | 112,9               | 109,6   | 115,9                        | 114,8                                       | 102,4  | 133,3                                  | 121,3   | 138,2                                | 112,3   | 107,1              |
| November      | 113,6               | 110,2   | 116,5                        | 115,5                                       | 102,6  | 137,3                                  | 122,1   | 139,2                                | 112,6   | 110,2              |
| Dezember      | 114,1               | 110,5   | 116,7                        | 115,9                                       | 102,7  | 138,0                                  | 122,3   | 140,3                                | 115,4   | 111,1              |
|               |                     |   |                              |   |  |  |   |                                      |   |                    |
| 1971 Januar   | 115,3               | 112,0   | 117,6                        | 117,1                                       | 103,2  | 138,3                                  | 122,9   | 142,6                                | 115,9   | 116,0              |
| Februar       | 116,2               | 113,3   | 118,4                        | 118,1                                       | 103,7  | 139,4                                  | 123,7   | 143,9                                | 116,8   | 116,2              |
| März          | 117,0               | 114,2   | 119,2                        | 119,0                                       | 104,4  | 140,2                                  | 124,1   | 144,6                                | 117,0   | 116,0              |
| April         | 117,5               | 114,9   | 119,7                        | 119,3                                       | 104,7  | 140,6                                  | 125,6   | 142,2                                | 117,3   | 115,2              |
| Mai           | 117,8               | 115,4   | 120,2                        | 119,9                                       | 104,9  | 140,8                                  | 125,8   | 141,3                                | 117,4   | 113,7              |
| Juni          | 118,2               | 116,0   | 120,5                        | 120,2                                       | 105,1  | 141,9                                  | 126,1   | 141,8                                | 117,8   | 112,3              |
| Juli          | 118,5               | 116,3   | 120,8                        | 120,5                                       | 105,2  | 142,5                                  | 126,3   | 143,1                                | 117,8   | 111,5              |
| August        | 118,2               | 115,2   | 121,3                        | 120,7                                       | 105,4  | 142,7                                  | 126,7   | 143,3                                | 118,0   | 108,9              |
| September     | 118,8               | 115,3   | 122,4                        | 121,0                                       | 105,5  | 142,8                                  | 127,2   | 145,6                                | 118,7   | 109,5              |
| Oktober       | 119,1               | 115,3   | 123,2                        | 121,3                                       | 105,7  | 143,1                                  | 126,9   | 146,8                                | 119,0   | 112,4              |
| November      | 119,7               | 115,9   | 123,9                        | 121,6                                       | 105,9  | 143,2                                  | 128,1   | 147,6                                | 119,2   | 115,2              |
| Dezember      | 120,1               | 116,5   | 124,1                        | 121,8                                       | 106,0  | 143,5                                  | 128,2   | 148,5                                | 119,3   | 116,4              |
|               |                     |   |                              |   |  |  |   |                                      |   |                    |
| 1972 Januar   | 121,1               | 117,9   | 125,1                        | 122,7                                       | 106,5  | 143,7                                  | 128,6   | 149,8                                | 119,9   | 121,8              |
| Februar       | 121,7               | 118,3   | 125,7                        | 123,3                                       | 107,1  | 143,8                                  | 129,6   | 150,5                                | 121,8   | 120,4              |
| März          | 122,3               | 118,7   | 126,4                        | 123,9                                       | 107,4  | 144,0                                  | 131,3   | 151,7                                | 122,5   | 120,0              |
| April         | 122,5               | 118,8   | 126,8                        | 124,3                                       | 107,5  | 144,8                                  | 131,5   | 149,1                                | 122,8   | 118,1              |
| Mai           | 122,7               | 119,1   | 127,1                        | 124,6                                       | 107,8  | 144,6                                  | 131,8   | 148,6                                | 122,9   | 118,2              |
| Juni          | 123,3               | 120,2   | 127,4                        | 124,9                                       | 108,2  | 144,6                                  | 132,2   | 149,0                                | 122,9   | 119,0              |
| Juli          | 123,8               | 121,2   | 127,8                        | 125,2                                       | 108,6  | 144,9                                  | 132,2   | 150,3                                | 123,0   | 116,2              |
| August        | 123,6               | 120,1   | 128,2                        | 125,4                                       | 109,1  | 144,5                                  | 133,0   | 151,8                                | 123,1   | 113,6              |
| September     | 125,1               | 122,9   | 129,3                        | 125,8                                       | 109,8  | 145,0                                  | 133,1   | 153,9                                | 123,5   | 114,9              |
| Oktober       | 125,7               | 123,3   | 130,1                        | 126,2                                       | 110,2  | 145,9                                  | 133,2   | 157,0                                | 123,7   | 117,7              |
| November      | 126,3               | 123,8   | 130,8                        | 126,5                                       | 110,3  | 146,3                                  | 133,4   | 158,4                                | 123,9   | 120,9              |
| Dezember      | 126,8               | 124,5   | 131,1                        | 126,7                                       | 110,5  | 147,9                                  | 133,7   | 159,8                                | 124,2   | 121,6              |
|               |                     |   |                              |   |  |  |   |                                      |   |                    |
| 1973 Januar   | 127,9               | 125,7   | 132,5                        | 128,2                                       | 111,1  | 148,9                                  | 134,1   | 162,3                                | 124,5   | 125,7              |
| Februar       | 128,7               | 126,5   | 133,3                        | 129,0                                       | 111,8  | 149,3                                  | 134,9   | 163,4                                | 125,9   | 125,1              |
| März          | 129,7               | 127,3   | 134,5                        | 129,8                                       | 112,8  | 150,4                                  | 135,8   | 163,5                                | 127,7   | 125,5              |
| April         | 130,7               | 128,2   | 135,6                        | 130,4                                       | 113,4  | 151,2                                  | 137,6   | 160,9                                | 127,9   | 123,8              |
| Mai           | 131,4               | 130,1   | 136,4                        | 131,0                                       | 113,9  | 151,2                                  | 138,0   | 161,4                                | 128,1   | 124,7              |
| Juni          | 132,2               | 131,1   | 137,0                        | 131,4                                       | 115,6  | 151,4                                  | 138,2   | 164,3                                | 128,4   | 124,8              |
| Juli          | 132,2               | 130,0   | 137,3                        | 131,8                                       | 116,2  | 152,1                                  | 138,4   | 169,2                                | 128,8   | 120,6              |
| August        | 131,9               | 128,3   | 138,0                        | 132,2                                       | 116,6  | 152,9                                  | 138,7   | 171,7                                | 129,0   | 119,6              |
| September     | 132,2               | 127,8   | 139,2                        | 132,9                                       | 116,9  | 153,4                                  | 138,2   | 173,9                                | 129,2   | 120,0              |
| Oktober       | 133,2               | 128,7   | 140,1                        | 133,4                                       | 117,8  | 154,4                                  | 139,5   | 179,1                                | 129,4   | 121,9              |
| November      | 134,4               | 130,2   | 140,8                        | 134,1                                       | 117,8  | 155,4                                  | 140,1   | 187,9                                | 129,9   | 126,0              |
| Dezember      | 135,0               | 130,9   | 141,1                        | 134,5                                       | 117,9  | 156,0                                  | 140,2   | 195,2                                | 130,2   | 128,6              |
|               |                     |   |                              |   |  |  |   |                                      |   |                    |
| 1974 Januar   | 136,3               | 132,6   | 142,2                        | 136,2                                       | 119,0  | 156,9                                  | 141,3   | 195,7                                | 130,3   | 133,8              |
| Februar       | 137,4               | 133,3   | 143,3                        | 137,8                                       | 120,8  | 158,1                                  | 141,8   | 199,8                                | 131,2   | 133,7              |
| März          | 138,5               | 134,1   | 144,7                        | 139,6                                       | 123,0  | 159,9                                  | 143,0   | 197,1                                | 133,4   | 134,0              |
| April         | 139,9               | 135,8   | 145,7                        | 140,9                                       | 124,2  | 161,8                                  | 144,1   | 193,2                                | 136,1   | 133,5              |
| Mai           | 141,1               | 137,2   | 146,5                        | 142,0                                       | 125,0  | 164,0                                  | 144,9   | 198,4                                | 137,6   | 133,9              |
| Juni          | 142,2               | 138,3   | 147,0                        | 142,8                                       | 125,6  | 164,6                                  | 145,7   | 203,6                                | 138,8   | 135,0              |
| Juli          | 142,4               | 137,5   | 147,7                        | 144,1                                       | 126,2  | 166,1                                  | 147,1   | 204,0                                | 140,3   | 132,5              |
| August        | 142,5               | 138,4   | 148,4                        | 145,0                                       | 126,7  | 167,7                                  | 148,4   | 204,4                                | 141,0   | 132,3              |

1) Nähere Beschreibung siehe S. 16.

IV. Langfristige Übersichten  
E. Index der Einzelhandelspreise  
2. Warengliederung  
1962 = 100

| Jahr<br>Monat | Einzelhandel<br>insgesamt | Hauptgruppe                     |                     |             |  |                            |   |  | Persönliche<br>Ausstattung;<br>sonstige<br>Waren |
|---------------|---------------------------|---------------------------------|---------------------|-------------|--|----------------------------|---|--|--|
|               |                           | Nahrungs-<br>und<br>Genußmittel | Kleidung,<br>Schuhe | Brennstoffe | Obrige Waren<br>für die<br>Haushalts-<br>führung | für<br>Verkehrs-<br>zwecke | Waren<br>für die<br>Körper-<br>und Gesund-<br>heitspflege | für<br>Bildungs- und<br>Unterhaltungs-<br>zwecke |  |
| 1963 D        | 101,5                     | 101,8                           | 102,0               | 105,4       | 101,3  | 100,1                      | 101,0   | 99,9   | 101,3  |
| 1964 D        | 102,6                     | 102,8                           | 103,4               | 108,4       | 102,1  | 100,3                      | 102,0   | 100,9  | 103,0  |
| 1965 D        | 104,6                     | 105,4                           | 105,5               | 111,6       | 103,9  | 100,7                      | 103,4   | 102,3  | 106,5  |
| 1966 D        | 106,7                     | 107,3                           | 108,0               | 113,4       | 105,4  | 101,9                      | 109,3   | 103,8  | 107,7  |
| 1967 D        | 107,2                     | 107,5                           | 109,0               | 115,1       | 105,5  | 102,7                      | 111,0   | 104,1  | 108,8  |
| 1968 D        | 107,2                     | 108,2                           | 108,9               | 119,7       | 105,7  | 103,5                      | 113,8   | 104,8  | 109,8  |
| 1969 D        | 108,7                     | 108,5                           | 110,0               | 123,4       | 106,5  | 103,9                      | 116,0   | 105,8  | 112,0  |
| 1970 D        | 112,5                     | 110,5                           | 114,2               | 139,0       | 110,8  | 108,4                      | 122,3   | 109,0  | 115,4  |
| 1971 D        | 118,0                     | 114,9                           | 120,9               | 151,1       | 116,5  | 114,6                      | 128,2   | 113,7  | 119,5  |
| 1972 D        | 123,7                     | 120,8                           | 128,0               | 159,8       | 121,2  | 119,5                      | 134,5   | 116,7  | 125,9  |
| 1973 D        | 131,6                     | 129,0                           | 137,5               | 179,3       | 126,8  | 124,8                      | 140,8   | 120,8  | 142,7  |
|               |                           |                                 |                     |             |  |                            |   |  |  |
| 1969 Januar   | 108,0                     | 107,5                           | 109,4               | 123,7       | 106,0  | 103,7                      | 115,4   | 104,9  | 110,9  |
| Februar       | 108,2                     | 107,9                           | 109,4               | 123,2       | 106,4  | 103,7                      | 115,4   | 105,0  | 111,0  |
| März          | 108,3                     | 108,2                           | 109,5               | 122,9       | 106,4  | 103,7                      | 115,4   | 104,9  | 111,1  |
| April         | 108,5                     | 109,0                           | 109,6               | 117,8       | 106,1  | 103,7                      | 115,4   | 105,0  | 111,8  |
| Mai           | 108,7                     | 109,5                           | 109,6               | 116,7       | 106,2  | 103,7                      | 116,2   | 105,4  | 111,7  |
| Juni          | 108,8                     | 109,7                           | 109,7               | 117,7       | 106,2  | 103,7                      | 116,1   | 105,5  | 111,8  |
| Juli          | 108,8                     | 109,4                           | 109,7               | 118,3       | 106,0  | 103,8                      | 116,1   | 105,8  | 111,9  |
| August        | 108,5                     | 108,4                           | 109,8               | 119,3       | 106,0  | 103,8                      | 116,2   | 106,1  | 112,0  |
| September     | 108,6                     | 108,2                           | 110,2               | 121,4       | 106,2  | 103,8                      | 116,3   | 106,6  | 112,4  |
| Oktober       | 108,9                     | 107,7                           | 110,5               | 131,1       | 106,9  | 103,8                      | 116,2   | 106,7  | 113,0  |
| November      | 109,3                     | 107,9                           | 110,9               | 134,1       | 107,6  | 104,0                      | 116,6   | 106,8  | 113,2  |
| Dezember      | 109,8                     | 108,3                           | 111,2               | 134,6       | 108,1  | 105,7                      | 116,9   | 107,0  | 113,3  |
|               |                           |                                 |                     |             |  |                            |   |  |  |
| 1970 Januar   | 111,0                     | 109,8                           | 112,1               | 135,4       | 109,2  | 107,2                      | 119,5   | 107,4  | 113,7  |
| Februar       | 111,3                     | 110,2                           | 112,6               | 136,6       | 109,5  | 107,3                      | 120,3   | 107,2  | 114,4  |
| März          | 111,9                     | 110,8                           | 113,1               | 135,4       | 110,0  | 107,5                      | 121,7   | 108,1  | 114,6  |
| April         | 112,1                     | 111,2                           | 113,3               | 133,4       | 110,3  | 107,6                      | 121,9   | 108,6  | 114,9  |
| Mai           | 112,3                     | 111,3                           | 113,6               | 132,7       | 110,4  | 107,7                      | 122,0   | 108,7  | 115,1  |
| Juni          | 112,6                     | 111,7                           | 113,7               | 137,0       | 110,5  | 107,8                      | 122,1   | 108,8  | 115,2  |
| Juli          | 112,6                     | 111,4                           | 113,9               | 136,3       | 110,4  | 108,0                      | 122,7   | 109,0  | 115,8  |
| August        | 112,5                     | 110,4                           | 114,2               | 139,9       | 110,8  | 108,5                      | 122,7   | 109,1  | 115,9  |
| September     | 112,5                     | 109,4                           | 115,1               | 142,3       | 111,3  | 108,8                      | 123,0   | 109,3  | 116,1  |
| Oktober       | 112,9                     | 109,5                           | 115,9               | 144,7       | 111,8  | 109,0                      | 123,1   | 109,7  | 116,4  |
| November      | 113,6                     | 110,1                           | 116,5               | 145,8       | 112,5  | 109,2                      | 124,1   | 111,0  | 116,5  |
| Dezember      | 114,1                     | 110,4                           | 116,7               | 147,1       | 112,9  | 112,7                      | 124,3   | 111,2  | 116,7  |
|               |                           |                                 |                     |             |  |                            |   |  |  |
| 1971 Januar   | 115,3                     | 111,9                           | 117,6               | 149,7       | 114,2  | 113,1                      | 125,0   | 111,5  | 117,2  |
| Februar       | 116,2                     | 113,2                           | 118,3               | 151,2       | 115,0  | 113,8                      | 125,7   | 112,1  | 117,9  |
| März          | 117,0                     | 114,2                           | 119,1               | 151,6       | 115,5  | 114,1                      | 126,2   | 112,9  | 118,5  |
| April         | 117,5                     | 114,9                           | 119,6               | 148,6       | 115,9  | 114,2                      | 127,8   | 113,3  | 119,0  |
| Mai           | 117,8                     | 115,4                           | 120,1               | 147,4       | 116,2  | 114,2                      | 128,1   | 113,5  | 119,4  |
| Juni          | 118,2                     | 115,9                           | 120,5               | 147,8       | 116,3  | 114,5                      | 128,4   | 114,0  | 119,5  |
| Juli          | 118,5                     | 116,3                           | 120,7               | 149,5       | 116,5  | 114,5                      | 128,7   | 114,2  | 119,8  |
| August        | 118,2                     | 115,1                           | 121,2               | 149,8       | 116,5  | 114,6                      | 129,0   | 114,4  | 120,0  |
| September     | 118,8                     | 115,1                           | 122,5               | 152,6       | 117,0  | 115,5                      | 129,6   | 114,4  | 120,4  |
| Oktober       | 119,1                     | 115,2                           | 123,2               | 154,1       | 117,6  | 115,7                      | 129,3   | 114,5  | 120,7  |
| November      | 119,7                     | 115,7                           | 123,9               | 155,1       | 118,2  | 115,7                      | 130,5   | 114,6  | 121,0  |
| Dezember      | 120,1                     | 116,4                           | 124,1               | 156,2       | 118,5  | 115,8                      | 130,8   | 114,8  | 121,1  |
|               |                           |                                 |                     |             |  |                            |   |  |  |
| 1972 Januar   | 121,1                     | 117,9                           | 125,1               | 157,8       | 119,6  | 116,4                      | 130,9   | 115,2  | 121,5  |
| Februar       | 121,7                     | 118,3                           | 125,6               | 158,6       | 119,9  | 118,7                      | 131,8   | 115,6  | 122,4  |
| März          | 122,3                     | 118,7                           | 126,4               | 158,8       | 120,4  | 119,5                      | 133,7   | 116,2  | 123,0  |
| April         | 122,5                     | 118,8                           | 126,7               | 155,5       | 120,6  | 119,5                      | 134,0   | 116,6  | 123,2  |
| Mai           | 122,7                     | 119,1                           | 127,1               | 155,0       | 120,8  | 119,5                      | 134,3   | 116,6  | 123,7  |
| Juni          | 123,3                     | 120,2                           | 127,3               | 155,4       | 121,2  | 119,5                      | 134,7   | 116,8  | 124,7  |
| Juli          | 123,8                     | 121,2                           | 127,7               | 156,9       | 121,1  | 119,5                      | 134,8   | 116,9  | 125,7  |
| August        | 123,6                     | 120,1                           | 128,1               | 158,7       | 121,1  | 119,6                      | 135,6   | 117,0  | 127,0  |
| September     | 125,1                     | 123,0                           | 129,3               | 161,3       | 121,5  | 120,2                      | 125,8   | 117,0  | 128,6  |
| Oktober       | 125,7                     | 123,4                           | 130,3               | 164,9       | 122,1  | 120,3                      | 135,9   | 117,4  | 129,8  |
| November      | 126,3                     | 124,0                           | 131,0               | 166,5       | 122,7  | 120,5                      | 136,0   | 117,5  | 130,5  |
| Dezember      | 126,8                     | 124,7                           | 131,4               | 168,1       | 122,8  | 120,6                      | 136,3   | 118,1  | 131,1  |
|               |                           |                                 |                     |             |  |                            |   |  |  |
| 1973 Januar   | 127,9                     | 125,9                           | 132,6               | 170,9       | 124,2  | 120,7                      | 136,7   | 118,7  | 132,3  |
| Februar       | 128,7                     | 126,7                           | 133,5               | 171,9       | 124,8  | 122,2                      | 137,6   | 119,2  | 133,9  |
| März          | 129,7                     | 127,5                           | 134,6               | 171,9       | 125,4  | 124,4                      | 138,6   | 119,9  | 136,5  |
| April         | 130,7                     | 129,4                           | 135,7               | 168,7       | 125,7  | 124,4                      | 140,5   | 120,3  | 137,9  |
| Mai           | 131,4                     | 130,3                           | 136,5               | 169,0       | 126,3  | 124,6                      | 141,0   | 120,4  | 138,3  |
| Juni          | 132,2                     | 131,4                           | 137,0               | 171,8       | 126,7  | 124,9                      | 141,2   | 120,6  | 144,0  |
| Juli          | 132,2                     | 130,3                           | 137,7               | 175,6       | 126,7  | 125,9                      | 141,3   | 120,9  | 145,9  |
| August        | 131,9                     | 128,5                           | 138,3               | 178,9       | 127,0  | 125,8                      | 141,7   | 121,3  | 146,8  |
| September     | 132,2                     | 127,9                           | 139,5               | 181,9       | 127,6  | 125,8                      | 142,2   | 121,5  | 147,2  |
| Oktober       | 133,2                     | 128,9                           | 140,8               | 188,2       | 128,3  | 125,9                      | 142,4   | 122,0  | 149,7  |
| November      | 134,4                     | 130,4                           | 141,5               | 197,9       | 129,3  | 126,3                      | 143,2   | 122,5  | 149,3  |
| Dezember      | 135,0                     | 131,1                           | 141,7               | 205,4       | 129,8  | 126,8                      | 143,3   | 122,7  | 149,4  |
|               |                           |                                 |                     |             |  |                            |   |  |  |
| 1974 Januar   | 136,3                     | 132,9                           | 142,8               | 206,5       | 131,4  | 126,6                      | 144,3   | 123,5  | 151,4  |
| Februar       | 137,4                     | 133,6                           | 143,8               | 208,9       | 132,7  | 128,1                      | 144,8   | 124,3  | 155,5  |
| März          | 138,5                     | 134,3                           | 145,1               | 205,6       | 134,1  | 130,4                      | 146,0   | 125,4  | 161,0  |
| April         | 139,9                     | 136,0                           | 146,2               | 200,7       | 135,4  | 133,6                      | 147,0   | 126,8  | 163,3  |
| Mai           | 141,1                     | 137,3                           | 146,9               | 204,4       | 136,7  | 134,8                      | 147,8   | 127,7  | 164,3  |
| Juni          | 142,2                     | 138,4                           | 147,4               | 213,0       | 137,6  | 136,0                      | 148,7   | 128,3  | 165,3  |
| Juli          | 142,4                     | 137,5                           | 148,0               | 213,4       | 138,2  | 138,0                      | 150,2   | 129,1  | 166,2  |
| August        | 142,5                     | 136,4                           | 148,6               | 214,4       | 139,0  | 138,4                      | 151,6   | 129,9  | 166,8  |
| September     |                           |                                 |                     |             |  |                            |   |  |  |
| Oktober       |                           |                                 |                     |             |  |                            |   |  |  |
| November      |                           |                                 |                     |             |  |                            |   |  |  |
| Dezember      |                           |                                 |                     |             |  |                            |   |  |  |

IV. Langfristige Übersichten  
E. Index der Einzelhandelspreise  
3. Gliederung nach Hauptbranchen

1962 = 100

| Jahr<br>Monat     | Einzel-<br>handel<br>insgesamt | Lebens-<br>mittel-<br>geschäfte | Geschäfte<br>für<br>Textilwaren<br>und<br>Schuhwerk | Geschäfte<br>für<br>Hausrat<br>und<br>Wohnbedarf | Sonstige<br>Branchen<br>des<br>Einzel-<br>handels | Jahr<br>Monat   | Einzel-<br>handel<br>insgesamt | Lebens-<br>mittel-<br>geschäfte | Geschäfte<br>für<br>Textilwaren<br>und<br>Schuhwerk | Geschäfte<br>für<br>Hausrat<br>und<br>Wohnbedarf | Sonstige<br>Branchen<br>des<br>Einzel-<br>handels |
|-------------------|--------------------------------|---------------------------------|---|--|---|-----------------|--------------------------------|---------------------------------|---|--|---|
| 1938 D . . . . .  | 49,0                           | 49,1                            | 51,5  | 47,9   | 46,3  | 1968 Januar . . | 107,3                          | 107,0                           | 108,3   | 101,0  | 109,4   |
| 1948 D 2. Hj. . . | 100,3                          | 96,6                            | 123,5   | 93,0   | 83,0  | Februar . . .   | 107,3                          | 106,7                           | 108,2   | 101,0  | 109,9   |
| 1949 D . . . . .  | 93,7                           | 91,7                            | 108,5   | 86,9   | 80,9  | März . . . . .  | 107,3                          | 106,7                           | 108,2   | 100,9  | 109,8   |
| 1950 D . . . . .  | 84,5                           | 83,8                            | 95,4  | 76,5   | 76,0  | April . . . . . | 107,2                          | 106,9                           | 108,2   | 100,9  | 109,3   |
| 1951 D . . . . .  | 92,4                           | 89,9                            | 105,6   | 84,9   | 84,1  | Mai . . . . .   | 107,1                          | 106,8                           | 108,2   | 100,8  | 109,1   |
| 1952 D . . . . .  | 92,0                           | 92,1                            | 97,0  | 89,3   | 86,7  | Juni . . . . .  | 107,3                          | 107,3                           | 108,2   | 100,8  | 109,1   |
| 1953 D . . . . .  | 88,1                           | 88,9                            | 90,3  | 85,7   | 85,0  | Juli . . . . .  | 107,1                          | 106,2                           | 108,4   | 100,9  | 110,1   |
| 1954 D . . . . .  | 87,6                           | 88,7                            | 88,6  | 84,2   | 85,9  | August . . . .  | 106,7                          | 106,2                           | 108,4   | 100,8  | 109,9   |
| 1955 D . . . . .  | 89,5                           | 90,2                            | 88,1  | 85,8   | 87,0  | September . .   | 106,6                          | 104,8                           | 108,5   | 100,8  | 110,1   |
| 1956 D . . . . .  | 89,9                           | 92,0                            | 88,6  | 88,2   | 88,3  | Oktober . . .   | 107,0                          | 106,5                           | 108,6   | 100,7  | 110,4   |
| 1957 D . . . . .  | 92,2                           | 93,1                            | 92,2  | 92,0   | 90,7  | November . . .  | 107,4                          | 106,5                           | 108,6   | 100,7  | 110,6   |
| 1958 D . . . . .  | 94,1                           | 94,5                            | 94,7  | 93,9   | 92,7  | Dezember . . .  | 107,6                          | 106,8                           | 108,6   | 100,7  | 110,7   |
| 1959 D . . . . .  | 94,7                           | 96,2                            | 93,9  | 93,6   | 93,3  |                 |                                |                                 |   |  |   |
| 1960 D . . . . .  | 95,4                           | 96,1                            | 95,2  | 94,5   | 94,4  | 1969 Januar . . | 108,0                          | 107,8                           | 108,8   | 100,7  | 111,0   |
| 1961 D . . . . .  | 97,3                           | 98,8                            | 97,5  | 98,2   | 97,3  | Februar . . .   | 108,2                          | 107,9                           | 108,9   | 100,8  | 111,2   |
| 1962 D . . . . .  | 100                            | 100                             | 100   | 100  | 100   | März . . . . .  | 108,3                          | 108,2                           | 108,9   | 100,8  | 111,1   |
| 1963 D . . . . .  | 101,5                          | 101,8                           | 102,1   | 99,8   | 101,3   | April . . . . . | 108,5                          | 109,0                           | 109,0   | 100,8  | 110,6   |
| 1964 D . . . . .  | 102,6                          | 102,7                           | 103,4   | 100,2  | 102,5   | Mai . . . . .   | 108,7                          | 109,5                           | 109,0   | 100,9  | 110,8   |
| 1965 D . . . . .  | 104,6                          | 105,3                           | 105,2   | 101,5  | 104,3   | Juni . . . . .  | 108,8                          | 109,7                           | 109,0   | 100,9  | 110,9   |
| 1966 D . . . . .  | 106,7                          | 107,3                           | 107,5   | 102,5  | 106,9   | Juli . . . . .  | 108,8                          | 109,4                           | 109,1   | 101,0  | 110,9   |
| 1967 D . . . . .  | 107,2                          | 107,5                           | 108,5   | 101,8  | 108,0   | August . . . .  | 108,5                          | 108,5                           | 109,2   | 101,1  | 110,9   |
| 1968 D . . . . .  | 107,2                          | 108,4                           | 108,4   | 100,8  | 109,9   | September . .   | 108,6                          | 108,3                           | 108,6   | 101,3  | 111,3   |
| 1969 D . . . . .  | 108,7                          | 108,6                           | 109,4   | 101,2  | 111,5   | Oktober . . .   | 108,9                          | 107,9                           | 108,9   | 101,7  | 112,5   |
| 1970 D . . . . .  | 112,5                          | 110,6                           | 113,4   | 105,4  | 117,3   | November . . .  | 109,3                          | 108,1                           | 110,3   | 102,3  | 113,2   |
| 1971 D . . . . .  | 118,0                          | 115,1                           | 119,8   | 110,4  | 123,8   | Dezember . . .  | 109,8                          | 108,5                           | 110,5   | 102,5  | 114,1   |
| 1972 D . . . . .  | 123,7                          | 120,8                           | 126,6   | 114,4  | 129,3   |                 |                                |                                 |   |  |   |
| 1973 D . . . . .  | 131,8                          | 128,9                           | 135,4   | 119,1  | 137,2   | 1970 Januar . . | 111,0                          | 109,9                           | 111,4   | 103,4  | 115,5   |
|                   |                                |                                 |   |  |   | Februar . . .   | 111,3                          | 110,3                           | 111,8   | 103,9  | 115,6   |
| 1963 Januar . .   | 101,1                          | 101,4                           | 101,4   | 100,1  | 101,0   | März . . . . .  | 111,9                          | 110,8                           | 112,3   | 104,6  | 116,2   |
| Februar . . .     | 101,9                          | 102,9                           | 101,5   | 100,0  | 101,6   | April . . . . . | 112,1                          | 111,2                           | 112,6   | 104,8  | 116,3   |
| März . . . . .    | 101,9                          | 103,1                           | 101,8   | 99,7   | 101,5   | Mai . . . . .   | 112,3                          | 111,3                           | 112,8   | 105,0  | 116,3   |
| April . . . . .   | 102,1                          | 103,8                           | 101,8   | 99,5   | 101,2   | Juni . . . . .  | 112,6                          | 111,7                           | 112,9   | 105,2  | 116,8   |
| Mai . . . . .     | 101,9                          | 103,2                           | 101,9   | 99,5   | 101,1   | Juli . . . . .  | 112,6                          | 111,5                           | 113,1   | 105,3  | 116,9   |
| Juni . . . . .    | 101,8                          | 102,3                           | 102,1   | 99,5   | 100,9   | August . . . .  | 112,5                          | 110,5                           | 113,4   | 105,5  | 117,5   |
| Juli . . . . .    | 101,2                          | 101,0                           | 102,3   | 99,8   | 100,9   | September . .   | 112,5                          | 109,6                           | 114,3   | 106,0  | 117,9   |
| August . . . .    | 100,7                          | 99,7                            | 102,3   | 99,6   | 101,0   | Oktober . . .   | 112,9                          | 109,7                           | 115,0   | 106,4  | 118,4   |
| September . .     | 100,8                          | 99,9                            | 102,3   | 99,7   | 101,1   | November . . .  | 113,6                          | 110,3                           | 115,5   | 106,9  | 119,4   |
| Oktober . . .     | 101,3                          | 100,8                           | 102,4   | 99,9   | 101,6   | Dezember . . .  | 114,1                          | 110,6                           | 115,8   | 107,2  | 120,8   |
| November . .      | 101,7                          | 101,6                           | 102,5   | 99,9   | 101,9   |                 |                                |                                 |   |  |   |
| Dezember . .      | 102,0                          | 102,1                           | 102,6   | 100,0  | 102,3   | 1971 Januar . . | 115,3                          | 112,1                           | 116,6   | 108,1  | 121,7   |
|                   |                                |                                 |   |  |   | Februar . . .   | 116,2                          | 113,4                           | 117,3   | 108,8  | 122,6   |
| 1964 Januar . .   | 102,4                          | 102,7                           | 102,9   | 100,1  | 102,4   | März . . . . .  | 117,0                          | 114,3                           | 118,1   | 109,5  | 123,1   |
| Februar . . .     | 102,5                          | 102,8                           | 103,1   | 100,3  | 102,5   | April . . . . . | 117,5                          | 115,0                           | 118,6   | 109,9  | 123,2   |
| März . . . . .    | 102,6                          | 102,8                           | 103,1   | 100,1  | 102,7   | Mai . . . . .   | 117,8                          | 115,5                           | 119,1   | 110,3  | 123,2   |
| April . . . . .   | 102,6                          | 103,0                           | 103,3   | 100,1  | 102,3   | Juni . . . . .  | 118,2                          | 116,0                           | 119,4   | 110,5  | 123,5   |
| Mai . . . . .     | 102,7                          | 103,5                           | 103,4   | 100,1  | 102,1   | Juli . . . . .  | 118,5                          | 116,3                           | 119,7   | 110,7  | 123,8   |
| Juni . . . . .    | 102,6                          | 103,1                           | 103,5   | 100,2  | 102,0   | August . . . .  | 118,2                          | 115,2                           | 120,1   | 110,9  | 123,8   |
| Juli . . . . .    | 102,5                          | 103,0                           | 103,4   | 100,1  | 102,0   | September . .   | 118,8                          | 115,4                           | 121,3   | 111,3  | 124,5   |
| August . . . .    | 102,3                          | 102,1                           | 103,5   | 100,2  | 102,2   | Oktober . . .   | 119,1                          | 115,4                           | 122,0   | 111,5  | 124,9   |
| September . .     | 102,2                          | 101,9                           | 103,4   | 99,9   | 102,4   | November . . .  | 119,7                          | 116,0                           | 122,6   | 111,7  | 125,6   |
| Oktober . . .     | 102,4                          | 101,9                           | 103,6   | 100,2  | 103,0   | Dezember . . .  | 120,1                          | 116,6                           | 122,9   | 111,9  | 125,8   |
| November . .      | 102,9                          | 102,7                           | 103,8   | 100,3  | 103,3   |                 |                                |                                 |   |  |   |
| Dezember . .      | 103,1                          | 103,1                           | 103,9   | 100,4  | 103,4   | 1972 Januar . . | 121,1                          | 118,0                           | 123,8   | 112,6  | 126,7   |
|                   |                                |                                 |   |  |   | Februar . . .   | 121,7                          | 118,4                           | 124,3   | 113,1  | 127,8   |
| 1965 Januar . .   | 103,5                          | 103,5                           | 104,4   | 100,6  | 103,8   | März . . . . .  | 122,3                          | 118,8                           | 125,0   | 113,6  | 128,6   |
| Februar . . .     | 103,6                          | 103,3                           | 104,6   | 100,9  | 104,1   | April . . . . . | 122,5                          | 118,9                           | 125,4   | 113,9  | 128,4   |
| März . . . . .    | 103,8                          | 103,8                           | 104,6   | 101,1  | 104,3   | Mai . . . . .   | 122,7                          | 119,2                           | 125,7   | 114,1  | 128,5   |
| April . . . . .   | 104,1                          | 104,7                           | 104,8   | 101,2  | 104,0   | Juni . . . . .  | 123,3                          | 120,3                           | 125,9   | 114,4  | 128,8   |
| Mai . . . . .     | 104,4                          | 105,3                           | 104,9   | 101,6  | 104,0   | Juli . . . . .  | 123,8                          | 121,3                           | 126,3   | 114,5  | 129,0   |
| Juni . . . . .    | 104,9                          | 106,6                           | 105,1   | 101,7  | 103,8   | August . . . .  | 123,6                          | 120,2                           | 126,7   | 114,7  | 129,3   |
| Juli . . . . .    | 105,2                          | 107,2                           | 105,2   | 101,7  | 103,8   | September . .   | 125,1                          | 122,9                           | 127,7   | 115,0  | 130,0   |
| August . . . .    | 104,7                          | 106,7                           | 105,3   | 101,9  | 103,9   | Oktober . . .   | 125,7                          | 123,3                           | 128,7   | 115,3  | 130,7   |
| September . .     | 104,6                          | 106,2                           | 105,6   | 101,7  | 104,2   | November . . .  | 126,3                          | 123,9                           | 129,4   | 115,5  | 131,3   |
| Oktober . . .     | 104,9                          | 106,2                           | 105,9   | 101,9  | 104,6   | Dezember . . .  | 126,8                          | 124,6                           | 129,7   | 115,6  | 131,9   |
| November . .      | 105,4                          | 106,1                           | 106,2   | 101,9  | 104,6   |                 |                                |                                 |   |  |   |
| Dezember . .      | 105,8                          | 106,8                           | 106,3   | 102,0  | 105,6   | 1973 Januar . . | 127,9                          | 125,8                           | 130,9   | 116,6  | 132,8   |
|                   |                                |                                 |   |  |   | Februar . . .   | 128,7                          | 126,6                           | 131,7   | 117,2  | 133,8   |
| 1966 Januar . .   | 106,2                          | 107,1                           | 106,7   | 102,2  | 106,0   | März . . . . .  | 129,7                          | 127,4                           | 132,8   | 117,7  | 135,1   |
| Februar . . .     | 106,3                          | 107,3                           | 106,8   | 102,3  | 106,2   | April . . . . . | 130,7                          | 129,2                           | 133,8   | 118,2  | 135,3   |
| März . . . . .    | 106,5                          | 107,5                           | 107,1   | 102,4  | 106,4   | Mai . . . . .   | 131,4                          | 130,1                           | 134,5   | 118,6  | 135,7   |
| April . . . . .   | 107,0                          | 108,0                           | 107,2   | 102,4  | 106,4   | Juni . . . . .  | 132,2                          | 131,1                           | 135,1   | 118,9  | 136,7   |
| Mai . . . . .     | 107,2                          | 108,6                           | 107,3   | 102,5  | 106,4   | Juli . . . . .  | 132,2                          | 130,1                           | 136,6   | 119,2  | 137,4   |
| Juni . . . . .    | 107,0                          | 108,5                           | 107,4   | 102,5  | 106,5   | August . . . .  | 131,9                          | 128,4                           | 136,2   | 119,5  | 137,9   |
| Juli . . . . .    | 106,8                          | 107,6                           | 107,4   | 102,6  | 106,9   | September . .   | 132,2                          | 127,9                           | 137,3   | 120,0  | 138,4   |
| August . . . .    | 106,4                          | 106,2                           | 107,6   | 102,6  | 107,0   | Oktober . . .   | 133,2                          | 128,9                           | 138,6   | 120,5  | 139,6   |
| September . .     | 106,3                          | 106,6                           | 107,8   | 102,6  | 107,1   | November . . .  | 134,4                          | 130,4                           | 139,2   | 121,0  | 141,2   |
| Oktober . . .     | 106,4                          | 106,7                           | 108,1   | 102,7  | 107,5   | Dezember . . .  | 135,0                          | 131,1                           | 139,5   | 121,3  | 142,4   |
| November . .      | 107,0                          | 106,8                           | 108,3   | 102,7  | 107,8   |                 |                                |                                 |   |  |   |
| Dezember . .      | 107,2                          | 107,1                           | 108,4   | 102,5  | 108,2   | 1974 Januar . . | 136,3                          | 132,8                           | 140,6   | 122,5  | 143,3   |
|                   |                                |                                 |   |  |   | Februar . . .   | 137,4                          | 133,5                           | 141,6   | 123,7  | 144,8   |
| 1967 Januar . .   | 107,2                          | 107,0                           | 108,5   | 102,4  | 108,3   | März . . . . .  | 138,5                          | 134,2                           | 142,9   | 125,0  | 146,3   |
| Februar . . .     | 107,3                          | 107,1                           | 108,5   | 102,4  | 108,4   | April . . . . . | 139,9                          | 135,9                           | 144,1   | 126,2  | 147,6   |
| März . . . . .    | 107,6                          | 107,9                           | 108,6   | 102,2  | 108,4   | Mai . . . . .   | 141,1                          | 137,3                           | 144,9   | 127,2  | 149,0   |
| April . . . . .   | 107,5                          | 108,3                           | 108,6   | 102,1  | 107,6   | Juni . . . . .  | 142,2                          | 138,4                           | 145,4   | 127,8  | 150,7   |
| Mai . . . . .     | 107,7                          | 108,9                           | 108,6   | 102,0  | 107,6   | Juli . . . . .  | 142,4                          | 137,6                           | 146,1   | 128,7  | 151,7   |
| Juni . . . . .    | 107,7                          | 109,1                           | 108,6   | 101,9  | 107,3   | August . . . .  | 142,5                          | 138,6                           | 146,7   | 129,4  | 152,6   |
| Juli . . . . .    | 107,8                          | 109,0                           | 108,5   | 101,8  | 107,5   | September . .   |                                |                                 |   |  |   |
| August . . . .    | 107,0                          | 107,1                           | 108,4   | 101,7  | 107,8   | Oktober . . .   |                                |                                 |   |  |   |
| September . .     | 106,8                          | 106,4                           | 108,3   | 101,5  | 107,9   | November . . .  |                                |                                 |   |  |   |
| Oktober . . .     | 106,7                          | 106,2                           | 108,3   | 101,3  | 108,2   | Dezember . . .  |                                |                                 |   |  |   |
| November . .      | 106,9                          | 106,7                           | 108,3   | 101,2  | 108,3   |                 |                                |                                 |   |  |   |
| Dezember . .      | 106,9                          | 106,5                           | 108,3   | 101,1  | 108,4   |                 |                                |                                 |   |  |   |

## V. Sondertabelle

Verbraucherpreise für Fleisch <sup>1)</sup> in ausgewählten Städten

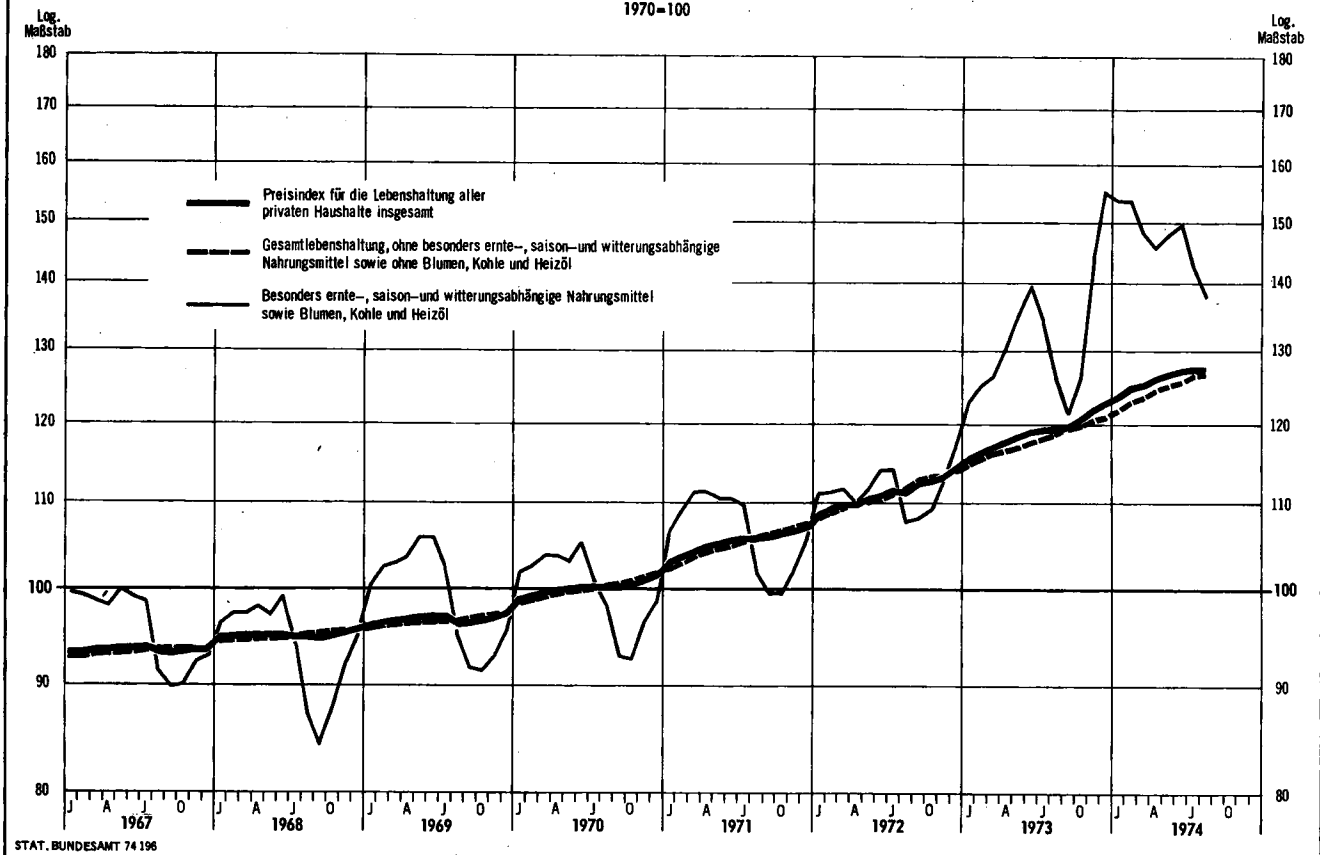
DM je kg

| Ware   | Jahr<br>Monat       | Hamburg | Hannover | Braun-<br>schweig 2) | Köln  | Essen | Frankfurt | München | Nürnberg | Stuttgart |
|--|---------------------|---------|----------|----------------------|-------|-------|-----------|---------|----------|-----------|
| <b>Schweinefleisch</b>                                   |                     |         |          |                      |       |       |           |         |          |           |
| Schinken mit Knochen                                     | 1973 D . . . . .    | 8,68    | 8,52     | 8,99                 | 11,51 | 10,11 | 10,21     | 9,47    | 8,58     | 10,49     |
|  | August . . . . .    | 8,76    | 8,52     | 8,76                 | 11,95 | 10,39 | 10,38     | 9,62    | 8,49     | 10,58     |
|  | 1974 Juli . . . . . | 9,10 x  | 8,20     | 8,85                 | 10,83 | 11,07 | 12,07     | 9,68    | 8,92     | 10,59     |
| Schnitzel  | August . . . . .    | 9,05    | 8,15     | 8,66                 | 10,74 | 10,44 | 11,68     | 9,53    | 8,89     | 10,49     |
|  | 1973 D . . . . .    | 16,89   | 15,26    | 14,36                | 15,29 | 14,37 | 14,70     | 14,44   | 14,34    | 15,07     |
|  | August . . . . .    | 17,21   | 15,45    | 14,41                | 15,62 | 14,64 | 14,61     | 14,57   | 14,48    | 15,24     |
| Schulter mit Knochen                                     | 1974 Juli . . . . . | 17,00   | 14,29    | 14,01                | 14,17 | 14,12 | 15,17     | 14,28   | 13,89    | 13,65     |
|  | August . . . . .    | 17,03   | 14,23    | 13,54                | 14,10 | 13,59 | 14,61     | 14,05   | 12,97    | 13,73     |
|  | 1973 D . . . . .    | 7,70    | 7,59     | 7,32                 | 8,07  | 7,06  | 7,80      | 8,41    | 8,52     | 9,08      |
| Nackten mit Knochen                                      | August . . . . .    | 7,82    | 7,65     | 7,40                 | 8,14  | 7,30  | 7,51      | 8,53    | 8,29     | 9,16      |
|  | 1974 Juli . . . . . | 7,23    | 7,07     | 6,83 x               | 7,44  | 7,40  | 7,62      | 8,15    | 8,48     | 8,58      |
|  | August . . . . .    | 7,16    | 7,06     | 6,73                 | 7,54  | 7,02  | 7,15      | 8,05    | 7,77     | 8,67      |
| Kotelett mit Knochen                                     | 1973 D . . . . .    | 9,78    | 9,43     | 8,97                 | 9,84  | 9,07  | 9,79      | 9,17    | 8,85     | 10,32     |
|  | August . . . . .    | 10,08   | 9,49     | 9,01                 | 10,12 | 9,55  | 9,95      | 9,28    | 8,72     | 10,46     |
|  | 1974 Juli . . . . . | 9,51    | 8,90     | 8,66                 | 8,89  | 8,26  | 9,79      | 8,85    | 8,85     | 9,68      |
| Filet  | August . . . . .    | 9,40    | 8,81     | 8,54                 | 8,48  | 8,14  | 9,44      | 8,82    | 8,38     | 9,79      |
|  | 1973 D . . . . .    | 11,37   | 10,27    | 9,68                 | 11,03 | 8,78  | 10,55     | 10,70   | 9,96     | 11,17     |
|  | August . . . . .    | 11,64   | 10,40    | 9,73                 | 11,38 | 9,14  | 10,65     | 10,98   | 10,01    | 11,46     |
| Rückenspeck, frisch                                      | 1974 Juli . . . . . | 10,94   | 10,03    | 9,30                 | 10,35 | 8,31  | 10,66     | 10,40   | 10,08    | 10,15     |
|  | August . . . . .    | 10,81   | 10,03    | 9,11                 | 10,09 | 8,21  | 9,98      | 10,36   | 9,39     | 10,57     |
|  | 1973 D . . . . .    | 19,82   | 16,58    | 15,39                | 17,71 | 17,87 | 15,89     | 17,63   | 16,77    | 17,24     |
| Flomen   | August . . . . .    | 20,16   | 16,68    | 15,26                | 18,08 | 17,86 | 16,03     | 17,67   | 17,38    | 17,21     |
|  | 1974 Juli . . . . . | 20,62   | 16,80    | 15,68                | 17,23 | 18,43 | 16,68     | 18,11   | 17,80    | 17,93     |
|  | August . . . . .    | 20,64   | 16,80    | 15,58                | 17,17 | 18,28 | 16,38     | 18,09   | 18,75    | 17,82     |
| Bauch  | 1973 D . . . . .    | 3,49    | 2,68     | 3,19                 | 2,73  | 2,54  | 3,15      | 3,26    | 3,43     | 2,71      |
|  | August . . . . .    | 3,62    | 2,62     | 3,07                 | 2,67  | 2,62  | 2,91      | 3,18    | 3,43     | 2,65      |
|  | 1974 Juli . . . . . | 3,36 x  | 2,58     | 3,47                 | 2,72  | 2,55  | 3,12      | 3,34    | 3,73     | 2,81      |
| Eisbein  | August . . . . .    | 3,35    | 2,58     | 3,11                 | 2,69  | 2,55  | 3,35      | 3,33    | 3,58     | 2,79      |
|  | 1973 D . . . . .    | 1,72    | 1,02     | 0,88                 | 1,49  | 1,26  | 1,48      | 1,60    | 1,06     | 1,23      |
|  | August . . . . .    | 1,69    | 1,00     | 0,85                 | 1,54  | 1,23  | 1,40      | 1,55    | 1,01     | 1,22      |
| Keule ohne Knochen                                       | 1974 Juli . . . . . | 1,78    | 0,99     | 0,86                 | 1,62  | 1,27  | 1,49      | 1,66    | 1,18     | 1,24      |
|  | August . . . . .    | 1,77    | 0,99     | 0,86                 | 1,62  | 1,27  | 1,66      | 1,67    | 1,14     | 1,25      |
|  | 1973 D . . . . .    | 5,34    | 4,87     | 5,08                 | 5,68  | 4,97  | 5,69      | 5,81    | 5,36     | 5,88      |
| Roastbeef ohne Knochen                                   | August . . . . .    | 5,37    | 4,80     | 5,03                 | 5,67  | 5,00  | 5,66      | 5,78    | 5,34     | 5,91      |
|  | 1974 Juli . . . . . | 5,03    | 4,25     | 4,43                 | 5,35  | 4,67  | 6,13      | 5,40    | 5,24     | 5,53      |
|  | August . . . . .    | 4,77    | 4,16     | 4,34                 | 5,42  | 4,40  | 5,61      | 5,27    | 4,87     | 5,51      |
| Filet  | 1973 D . . . . .    | 5,04    | 5,22     | 4,56                 | 5,11  | 4,10  | 5,70      | 5,51    | 5,61     | 5,54      |
|  | August . . . . .    | 5,00    | 5,13     | 4,57                 | 5,05  | 4,15  | 5,51      | 5,57    | 5,89     | 5,57      |
|  | 1974 Juli . . . . . | 4,86    | 4,93     | 4,36                 | 4,83  | 4,22  | 5,94      | 5,43    | 5,61     | 5,63      |
| Hochrippe oder Fehlrippe und<br>Schulterglat mit Knochen | August . . . . .    | 4,73    | 4,87     | 4,16                 | 4,80  | 3,86  | 5,38      | 5,41    | 5,88     | 5,58      |
|  | 1973 D . . . . .    | 14,91   | 13,91    | 13,35                | 14,54 | 13,85 | 13,45     | 14,42   | 13,46    | 14,16     |
|  | August . . . . .    | 14,97   | 13,90    | 13,33                | 14,36 | 14,07 | 13,29     | 14,34   | 13,53    | 13,65     |
| Querrippe und Brust mit Knochen                          | 1974 Juli . . . . . | 14,66   | 13,70    | 13,12                | 14,30 | 13,35 | 13,91     | 14,26   | 13,30    | 14,14     |
|  | August . . . . .    | 14,67   | 13,66    | 12,98                | 14,03 | 13,38 | 13,55     | 14,25   | 13,59    | 14,17     |
|  | 1973 D . . . . .    | 23,49   | 21,52    | 20,37                | 21,30 | 19,03 | 22,44     | 21,06   | 18,61    | 21,15     |
| Filet  | August . . . . .    | 23,78   | 21,76    | 20,28                | 21,44 | 19,62 | 22,42     | 20,85   | 19,10    | 21,23     |
|  | 1974 Juli . . . . . | 23,57   | 21,05    | 19,94                | 20,81 | 18,51 | 23,32     | 20,59   | 18,71    | 21,42     |
|  | August . . . . .    | 23,73   | 21,05    | 19,94                | 20,80 | 18,51 | 22,62     | 20,67   | 19,10    | 21,28     |
| Hochrippe oder Fehlrippe und<br>Schulterglat mit Knochen | 1973 D . . . . .    | 32,06   | 29,23    | 26,48                | 29,63 | 26,04 | 29,07     | 29,44   | 26,75    | 29,44     |
|  | August . . . . .    | 31,98   | 29,46    | 26,18                | 29,63 | 26,68 | 28,96     | 28,85   | 26,88    | 29,60     |
|  | 1974 Juli . . . . . | 31,35   | 28,38    | 24,83                | 28,76 | 27,89 | 29,35     | 28,22   | 26,14    | 28,88     |
| Querrippe und Brust mit Knochen                          | August . . . . .    | 31,48   | 28,63    | 24,93                | 28,81 | 27,88 | 28,97     | 28,20   | 27,13    | 29,03     |
|  | 1973 D . . . . .    | 10,38   | 9,87     | 10,02                | 9,89  | 9,51  | 8,23      | 9,99    | 10,65    | 9,81      |
|  | August . . . . .    | 10,39   | 9,98     | 10,02                | 10,11 | 9,67  | 8,22      | 9,91    | 10,29    | 9,40      |
| Walm und Fleischdünnung ohne<br>Knochen                  | 1974 Juli . . . . . | 10,41   | 10,10    | 10,05                | 9,98  | 9,40  | 8,31      | 9,88    | 10,94    | 9,81      |
|  | August . . . . .    | 10,47   | 10,10    | 10,03                | 9,78  | 9,34  | 7,69      | 9,86    | 10,39    | 9,00      |
|  | 1973 D . . . . .    | 8,56    | 8,48     | 8,36                 | 7,48  | 6,97  | 8,12      | 8,92    | 7,86     | 8,69      |
| Hackfleisch  | August . . . . .    | 8,50    | 8,56     | 8,36                 | 7,55  | 7,07  | 8,19      | 8,81    | 8,02     | 8,55      |
|  | 1974 Juli . . . . . | 8,53    | 8,43     | 8,04                 | 7,22  | 6,50  | 8,26      | 8,80    | 7,80     | 8,66      |
|  | August . . . . .    | 8,54    | 8,40     | 8,11                 | 7,15  | 6,38  | 7,69      | 8,78    | 7,96     | 8,60      |
| Gulasch ohne Knochen                                     | 1973 D . . . . .    | 8,98    | 7,48     | 6,40                 | 9,14  | 6,00  | 11,53     | 9,15    | 8,15     | 10,75     |
|  | August . . . . .    | 9,03    | 7,56     | 6,24                 | 9,34  | 6,11  | 11,53     | 9,17    | 8,06     | 10,66     |
|  | 1974 Juli . . . . . | 9,00    | 7,78     | 6,64                 | 8,69  | 5,71  | 12,05     | 8,98    | 7,98     | 10,38     |
| Nierentalg   | August . . . . .    | 9,00    | 7,78     | 6,77                 | 8,69  | 5,56  | 11,41     | 8,94    | 8,23     | 10,42     |
|  | 1973 D . . . . .    | 7,00    | 9,78     | 8,69                 | 8,39  | 7,52  | 8,90      | 8,43    | 7,78     | 9,16      |
|  | August . . . . .    | 7,10    | 9,76     | 8,41                 | 8,58  | 7,60  | 8,98      | 8,30    | 7,83     | 9,13      |
| Knochen  | 1974 Juli . . . . . | 7,24    | 9,85     | 8,23                 | 8,66  | 7,63  | 9,03      | 8,40    | 7,90     | 9,09      |
|  | August . . . . .    | 7,26    | 9,85     | 8,18                 | 8,70  | 7,49  | 8,67      | 8,39    | 7,76     | 9,19      |
|  | 1973 D . . . . .    | 12,95   | 11,89    | 11,79                | 11,28 | 10,91 | 11,75     | 11,48   | 12,09    | 12,43     |
| Nierentalg   | August . . . . .    | 13,08   | 12,06    | 11,76                | 11,34 | 11,24 | 11,35     | 11,48   | 12,10    | 12,49     |
|  | 1974 Juli . . . . . | 12,79   | 11,71    | 11,77                | 10,87 | 10,52 | 11,93     | 11,46   | 11,93    | 12,43     |
|  | August . . . . .    | 12,83   | 11,67    | 11,70                | 10,77 | 10,44 | 11,71     | 11,39   | 11,46    | 11,82     |
| Knochen  | 1973 D . . . . .    | 1,29    | 0,80     | 0,79                 | 1,43  | 1,22  | 0,62      | 0,93    | 0,68     | 0,91      |
|  | August . . . . .    | 1,30    | 0,81     | 0,77                 | 1,45  | 1,25  | 0,63      | 0,96    | 0,69     | 0,93      |
|  | 1974 Juli . . . . . | 1,33    | 0,83     | 0,81                 | 1,48  | 1,19  | 0,72      | 1,02    | 0,66     | 0,85      |
| Nierentalg   | August . . . . .    | 1,34    | 0,83     | 0,82                 | 1,50  | 1,18  | 0,69      | 1,01    | 0,69     | 0,85      |
|  | 1973 D . . . . .    | 1,07    | 1,07     | 0,66                 | 1,20  | 1,25  | 0,75      | 0,94    | 0,75     | 0,57      |
|  | August . . . . .    | 1,05    | 1,09     | 0,69                 | 1,25  | 1,24  | 0,82      | 0,94    | 0,70     | 0,57      |
| Knochen  | 1974 Juli . . . . . | 1,03    | 1,18     | 0,68                 | 1,12  | 1,34  | 0,88      | 0,96    | 0,88     | 0,60      |
|  | August . . . . .    | 1,02    | 1,18     | 0,68                 | 1,12  | 1,34  | 0,73      | 0,96    | 1,00     | 0,60      |

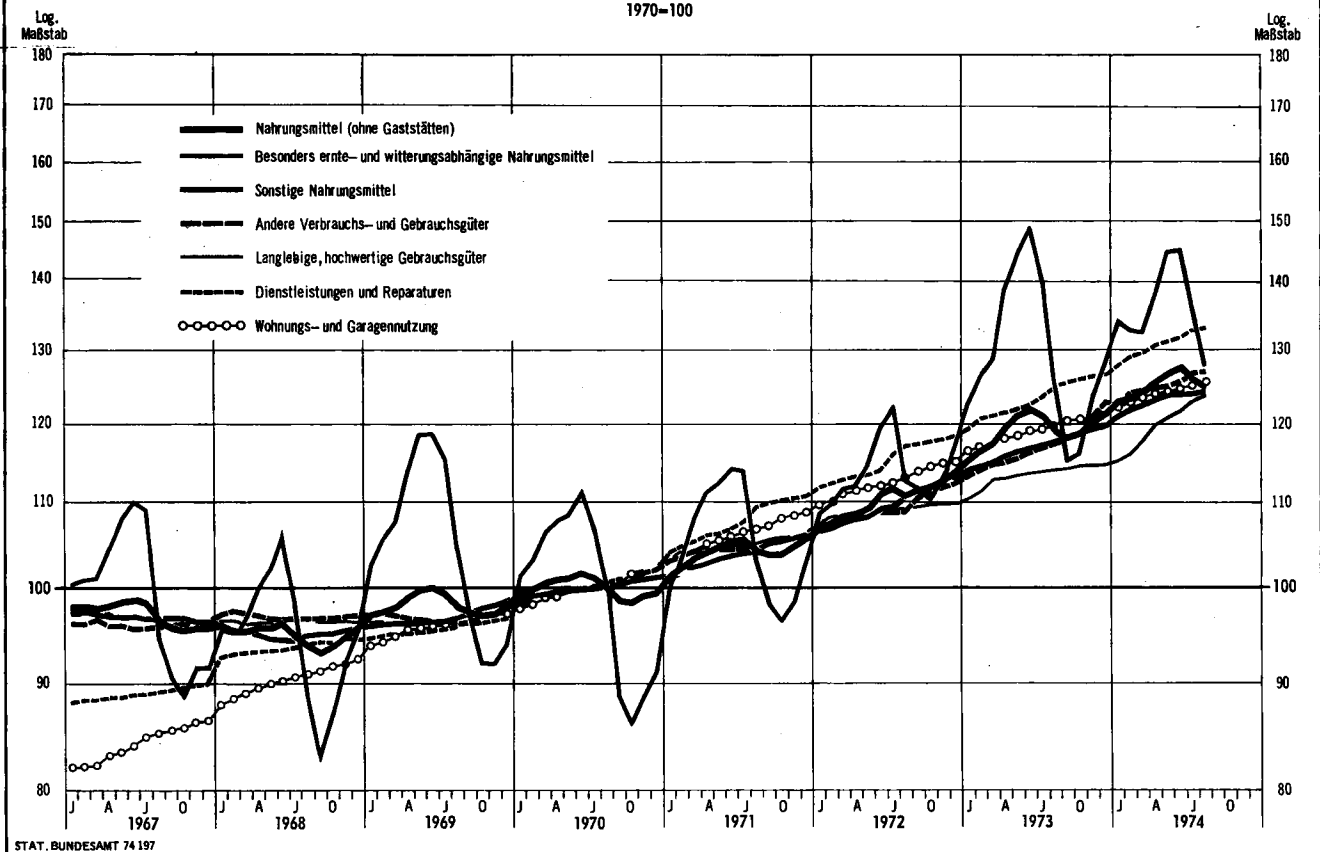
1) Durchschnitt aus den Preisangaben für den ersten und dritten Freitag eines jeden Monats; die eine Hälfte der Berichtsstellen meldet zum ersten, die andere Hälfte zum dritten Freitag. — 2) Durchschnitt bezieht sich auf 11 Monatsangaben.

ZU DEN ABSOLUTEN PREISANGABEN BITTE ERLÄUTERUNGEN, ABSCHNITT 3 A., BEACHTEN

PREISINDEX FÜR DIE LEBENSHALTUNG ALLER PRIVATEN HAUSHALTE  
1970=100



PREISINDEX FÜR DIE LEBENSHALTUNG ALLER PRIVATEN HAUSHALTE  
1970=100



## **Veröffentlichungen**

### **über Preise und Preisindices der Lebenshaltung**

#### **Inland**

(Fachserie M, Reihe 6)

Der **EILBERICHT** erscheint um die Mitte des auf den Berichtsmonat folgenden Monats und unterrichtet über die neuesten Ergebnisse der nachstehend aufgeführten Lebenshaltungsindices

alle privaten Haushalte

4-Personen-Haushalte von Angestellten und Beamten mit höherem Einkommen

4-Personen-Arbeitnehmerhaushalte mit mittlerem Einkommen

2-Personen-Haushalte von Renten- und Sozialhilfeempfängern

einfache Lebenshaltung eines Kindes

und des Index der Einzelhandelspreise (darunter Einzelhandel mit Nahrungs- und Genußmitteln verschiedener Art). Außerdem werden in einer gesonderten Übersicht für einige dieser Indices sowie für Wohnungsmieten **Jahresdurchschnittswerte** und die **Monatsergebnisse mehrerer Jahre** nachgewiesen.

Das **MONATSHEFT** dient der gründlichen Information. Hierin wird ausführlich und leicht verständlich erklärt, worin sich die einzelnen Lebenshaltungsindices unterscheiden und wie man mit Indexzahlen rechnet. Ferner bringt es eine Übersicht mit den jeweils neuesten Bundesdurchschnittspreisen und -meßzahlen ausgewählter Lebenshaltungsgüter. In einer Sondertabelle ist u. a. die Entwicklung der Wohnungsmieten dargestellt. Abschließend folgen langfristige Übersichten, und zwar für alle Lebenshaltungsindices in ihren Gliederungen nach dem Verwendungszweck sowie nach Waren, Leistungen und Wohnungsnutzung, für den Index der Einzelhandelspreise in den Gliederungen nach Wirtschaftsgruppen, nach Waren und nach Hauptbranchen.

Im **JAHRESHEFT** werden Preise und Indices im Zusammenhang dargestellt und weitere Informationen u. a. über die Streuung der Einzelpreise für die Lebenshaltung veröffentlicht.

#### **Internationaler Vergleich der Preise für die Lebenshaltung**

(Fachserie M, Reihe 10)

Das **MONATSHEFT** bringt zur aktuellen Unterrichtung die jeweils neueren Fortrechnungsergebnisse bzw. die Ergebnisse neu berechneter Preisvergleiche für Waren und Dienstleistungen zwischen der Bundesrepublik Deutschland und dem Ausland (Verbrauchergeldparitäten).

Im **JAHRESHEFT** werden die Ergebnisse aus Preisvergleichen in ausführlicher Form veröffentlicht. Weiterhin enthält das Jahreshaft einen langjährigen Überblick über die Entwicklung der Kaufkraft der einzelnen Währungen im Verhältnis zur RM/DM.

#### **Ausland**

(Fachserie M, Reihe 9)

Das **MONATSHEFT** enthält u.a. eine vergleichende Darstellung der Lebenshaltungsindices von 71 Ländern.

Im **JAHRESHEFT** werden diese Indices für einen Zeitraum von rund 10 Jahren nachgewiesen. Einige der Indices werden außerdem in der Gliederung nach ausgewählten Indexgruppen veröffentlicht. Daneben enthält das Heft u.a. für eine größere Zahl von Ländern absolute Verbraucherpreise.

Carl Ritter & Co., Buch- und Offsetdruck, Wiesbaden