

STATISTISCHES
BUNDESAMT
WIESBADEN


FACHSERIE **M**

PREISE LÖHNE WIRTSCHAFTSRECHNUNGEN

Reihe 6

Preise und Preisindices der Lebenshaltung

September 1971



Bestellnummer: 310600 — 710209

VERLAG W. KOHLHAMMER, STUTTGART UND MAINZ

Erschienen im Oktober 1971

Nachdruck - auch auszugsweise - nur mit Quellenangabe gestattet

Preis: DM 3,--

Ergebnisse für die einzelnen Länder werden in den "Statistischen Berichten" der Statistischen Landesämter mit der Kennziffer M I 2 veröffentlicht.

Inhalt

	Seite
Einführung	4
Erläuterungen	5
Zeichenerklärung	10
I. Preisindex für die Lebenshaltung	
A. Alle privaten Haushalte	11
Gliederung nach dem Verwendungszweck (Hauptgruppen)	
Gliederung nach Dauerhaftigkeit und Wert der Güter	
Gliederung nach Waren, Leistungen und Wohnungsnutzung	
Gliederung nach dem Verwendungszweck (Gruppen und Untergruppen)	
B. 4-Personen-Arbeitnehmerhaushalte mit mittlerem Einkommen des alleinverdienenden Haushaltsvorstandes	14
Gliederung nach dem Verwendungszweck (Hauptgruppen)	
Gliederung nach Dauerhaftigkeit und Wert der Güter	
Gliederung nach dem Verwendungszweck (Gruppen und Untergruppen)	
Gliederung nach Bedarfsgruppen	
Gliederung nach Waren, Leistungen und Wohnungsnutzung	
Gliederung nach ausgewählten Waren- und Leistungsgruppen	
C. 4-Personen-Haushalte von Angestellten und Beamten mit höherem Einkommen	17
Gliederung nach dem Verwendungszweck	
D. 2-Personen-Haushalte von Renten- und Sozialhilfeempfängern	17
Gliederung nach dem Verwendungszweck	
Gliederung nach Bedarfsgruppen	
E. Einfache Lebenshaltung eines Kindes	17
Gliederung nach dem Verwendungszweck	
Gliederung nach Bedarfsgruppen	
II. Index der Einzelhandelspreise	
A. Institutionelle Gliederung	18
B. Warengliederung	19
III. Verbraucherpreise	
Nahrungs- und Genußmittel	20
Kleidung, Schuhe	22
Wohnungsmiete, Energie	23
Haushaltsgüter	24
Verkehr, Nachrichtenübermittlung	26
Körper- und Gesundheitspflege	27
Persönlicher Bedarf, Sonstiges	27
IV. Sondertabellen	
A. Entwicklung der Altbaumieten in den "weißen" Erhebungsgemeinden nach Freigabeterminen ..	29
B. Entwicklung der Wohnungsmieten	30
C. Verbraucherpreise für Fleisch in ausgewählten Städten	30
V. Langfristige Übersichten	
A. Preisindex für die Lebenshaltung aller privaten Haushalte	
1. Gliederung nach dem Verwendungszweck	31
2. Gliederung nach Waren, Leistungen und Wohnungsnutzung	32
a) Absolute Werte	
b) Relative Veränderungen gegenüber dem entsprechenden Vorjahresergebnis	
B. Preisindex für die Lebenshaltung abgegrenzter Verbrauchergruppen	
1. Gliederung nach dem Verwendungszweck	33
a) 4-Personen-Haushalte von Angestellten und Beamten mit höherem Einkommen	
b) 4-Personen-Arbeitnehmerhaushalte mit mittlerem Einkommen des alleinverdienenden Haushaltsvorstandes	
c) 2-Personen-Haushalte von Renten- und Sozialhilfeempfängern	
2. Gliederung nach Waren, Leistungen und Wohnungsnutzung	34
a) 4-Personen-Haushalte von Angestellten und Beamten mit höherem Einkommen	
b) 4-Personen-Arbeitnehmerhaushalte mit mittlerem Einkommen des alleinverdienenden Haushaltsvorstandes	
c) 2-Personen-Haushalte von Renten- und Sozialhilfeempfängern	
C. Preisindex für die Lebenshaltung von 4-Personen-Arbeitnehmerhaushalten mit mittlerem Einkommen des alleinverdienenden Haushaltsvorstandes	
1. Gliederung nach Bedarfsgruppen	35
2. Umbasierte Werte der Gesamtlebenshaltung	35
D. Preisindex für die einfache Lebenshaltung eines Kindes	
Gliederung nach dem Verwendungszweck	36
E. Index der Einzelhandelspreise	
1. Gliederung nach Wirtschaftsgruppen	36
2. Warengliederung	36
3. Gliederung nach Hauptbranchen	37
Schaubild: Preisindex für die Lebenshaltung aller privaten Haushalte und Index der Einzelhandelspreise	39
Hinweis auf weitere Veröffentlichungen	40

Einführung

Der für das Bundesgebiet berechnete Preisindex für die Lebenshaltung aller privaten Haushalte lag Mitte September 1971 mit 131,4 (1962 = 100) um 5,9 % höher als vor einem Jahr. Gegenüber August 1971 stieg der Index um 0,5 %. In der Berechnung ohne die am stärksten ernte-, saison- und witterungsabhängigen Nahrungsmittel sowie ohne Blumen, Kohle und Heizöl lag der Index im September 1971 um 5,7 % höher als im August 1970 und um 0,5 % über dem Stand des Vormonats. Im August 1971 hatte der Index ohne diese Saisonwaren um 5,6 % und im Juli 1971 um 5,4 % höher gelegen als ein Jahr zuvor.

Gütergruppe	Insgesamt erfaßte Waren und Leistungen	Von Mitte August bis Mitte September 1971 festgestellte Preisänderungen								
		Preiserhöhungen in %				Unver- änderte Preise	Preissenkungen in %			
		5,1 und mehr	1,1 bis 5,0	0,6 bis 1,0	bis 0,5		bis 0,5	0,6 bis 1,0	1,1 bis 5,0	5,1 und mehr
Besonders ernte-, saison- und witterungsabhängige Nahrungsmittel	33	5	6	-	-	-	2	-	6	14
Sonstige Nahrungsmittel	141	-	13	22	57	34	13	2	-	-
Andere Verbrauchs- und Gebrauchsgüter	539	3	49	73	207	175	25	6	1	-
Dienstleistungen und Reparaturen	155	4	14	20	63	51	1	-	2	-
Wohnungs- und Garagen- nutzung	8	-	-	3	4	1	-	-	-	-
Insgesamt	876	12	82	118	331	261	41	8	9	14
dagegen von Mitte Juli 1971 bis Mitte August 1971	876	6	45	101	369	280	41	5	10	19

Von August bis September 1971 verteuerten sich die Dienstleistungen und Reparaturen um durchschnittlich 0,7 %, die Wohnungsmieten um 0,4 % und die Nahrungsmittel um 0,2 %. Bei den übrigen Verbrauchs- und Gebrauchsgütern ergab sich gegenüber dem Vormonat ein Indexanstieg von 0,6 %.

Von den Nahrungsmitteln verbilligten sich vor allem Kartoffeln (- 8,4 %), Frischgemüse (- 2,1 %) und Frischobst (- 5,2 %). Dagegen stiegen u.a. die Preise für frisches Fleisch (+ 0,8 %), frische Fische (+ 2,5 %), Eier (+ 5,9 %) sowie Brot und Kleingebäck (+ 1,2 %). Auch bei den übrigen Lebenshaltungsgütern waren stärkere Preisbewegungen zu verzeichnen. Erhöhungen betrafen besonders Oberbekleidung (+ 0,9 %), Schuhe (+ 1,6 %), Elektrizität (+ 0,9 %), Kohle (+ 2,0 %), leichtes Heizöl (+ 1,0 %), Personenkraftwagen (+ 1,3 %), Taxifahrten (+ 1,1 %), Porto (+ 13,1 %) sowie Oper, Theater und Kino (+ 1,0 %). Dagegen verbilligten sich Kraftstoffe um - 0,6 %.

Der Preisindex für die Lebenshaltung von 4-Personen-Haushalten von Angestellten und Beamten mit höherem Einkommen stieg im September 1971 gegenüber August 1971 um 0,5 % und gegenüber September 1970 um 6,0 %. Bei den anderen für bestimmte Haushaltstypen berechneten Indices lauteten die entsprechenden Veränderungen wie folgt: 4-Personen-Arbeitnehmerhaushalte mit mittlerem Einkommen + 0,5 bzw. + 6,4 %, 2-Personen-Haushalte von Renten- und Sozialhilfeempfängern + 0,4 bzw. + 6,1 %, einfache Lebenshaltung eines Kindes + 0,3 bzw. + 7,0 %.

Der Index der Einzelhandelspreise lag im September 1971 mit 118,8 (1962 = 100) um 5,6 % höher als vor einem Jahr. Gegenüber August 1971 stieg der Index um 0,5 %.

Erläuterungen

1. Methodische Hinweise

Das Statistische Bundesamt beobachtet monatlich in 119 Gemeinden des Bundesgebietes rund 150 000 Einzelpreise für rund 900 verschiedene Lebenshaltungsgüter (Waren und Dienstleistungen). Die Einzelangaben werden zu Bundesdurchschnittspreisen zusammengefaßt (siehe Abschnitt III dieses Heftes) und der Berechnung von fünf Preisindices der Lebenshaltung und des Index der Einzelhandelspreise zugrunde gelegt.

Die für einen bestimmten Monat veröffentlichten Preise und Preisindices entsprechen jeweils dem Preisstand um die Monatsmitte. Sie werden jedoch hilfsweise auch für andere Zeitpunkte des Monats benutzt. Alle Angaben beziehen sich auf das Bundesgebiet, für die Zeit vor 1962 auf das Bundesgebiet ohne Berlin (vor 1960 auch ohne Saarland).

Bei den einzelnen Indices ist folgendes zu beachten:

A. Preisindex für die Lebenshaltung

Preisindices für die Lebenshaltung werden berechnet für

- a) alle privaten Haushalte,
- b) 4-Personen-Haushalte von Angestellten und Beamten mit höherem Einkommen,
- c) 4-Personen-Haushalte von Arbeitnehmern mit mittlerem Einkommen des alleinverdienenden Haushaltsvorstandes,
- d) 2-Personen-Haushalte von Renten- und Sozialhilfeempfängern,
- e) die einfache Lebenshaltung eines Kindes.

Zu a) Der Preisindex für die Lebenshaltung aller privaten Haushalte repräsentiert die Entwicklung der Verbraucherpreise im allgemeinen. Dem Index liegt die Struktur der Verbrauchsausgaben aller Haushalte im Jahre 1962 zugrunde. Der daraus abgeleitete "Warenkorb" hatte einen Wert von rund DM 740 im Monat. Als durchschnittliche Zahl der Haushaltsmitglieder wurden 2,7 Personen je Haushalt errechnet.

Im Abschnitt I.A. dieses Heftes ist der Index auf Basis 1962 entsprechend dem Güterverzeichnis für den Privaten Verbrauch gegliedert, und zwar sowohl nach dem Verwendungszweck als auch nach der Dauerhaftigkeit und dem Wert der Güter. Außerdem ist der Index in einer Gliederung nach Waren, Leistungen und Wohnungsnutzung dargestellt.

Die langfristige Übersicht V.A. zeigt die Entwicklung des Index in der Gliederung nach dem Verwendungszweck (Hauptgruppen) sowie nach Waren, Leistungen und Wohnungsnutzung seit 1962.

Zu b) Der Preisindex für die Lebenshaltung von Angestellten- und Beamtenhaushalten repräsentiert die Preisentwicklung für die Güter der Lebenshaltung von Haushalten mit höherem Einkommen. Die Haushalte setzen sich aus 2 Erwachsenen und 2 Kindern zusammen. Dem Index liegt die Verbrauchsstruktur des Jahres 1965, bewertet mit den Preisen des Jahres 1962, zugrunde. Die monatlichen Verbrauchsausgaben betragen im Basisjahr DM 1 528.

Im Abschnitt I.C. dieses Heftes ist der Index auf Basis 1962 entsprechend dem Güterverzeichnis für den Privaten Verbrauch gegliedert.

Die langfristige Übersicht in Abschnitt V.B. zeigt die Entwicklung des Index seit 1962.

Zu c) Der Preisindex für die Lebenshaltung von Arbeitnehmerhaushalten repräsentiert die Preisentwicklung für die Güter der Lebenshaltung von Haushalten mit mittlerem Einkommen. Bei dem ausgewählten Haushaltstyp handelt es sich um Haushalte mit 2 Erwachsenen und 2 Kindern, darunter mindestens einem Kind unter 15 Jahren.

Im Abschnitt I.B. dieses Heftes ist der Index auf Basis 1962 in den gleichen Gliederungen wie der Preisindex für die Lebenshaltung aller privaten Haushalte, daneben aber auch in der Gliederung nach Bedarfsgruppen (alte Systematik) dargestellt.

Für die langfristige Darstellung der Preisentwicklung ist der Index auf Basis 1962 (= 100) mit den Originalreihen früherer Basisjahre verkettet worden. Abschnitt V. dieses Heftes enthält derart verkettete Reihen, und zwar außer in der Darstellung für 1962 = 100 (vergleiche V.B., Tabelle 1.b) und V.C., Tabelle 1) auch für 1958 = 100, 1950 = 100, 1938 = 100 und 1913/14 = 100 (vergleiche V.C., Tabelle 2).

Die Indexreihen beruhen für die Zeit

von 1945 bis Januar 1957 auf der Ausgabenstruktur (dem "Warenkorb") des hier zugrundeliegenden Haushaltstyps im Jahre 1950 (damaliger Wert dieses "Warenkorbes" rund DM 300 monatlich),

von Januar 1957 bis Januar 1961 auf der Ausgabenstruktur im Jahre 1958 (DM 570),

ab Januar 1961 auf der Ausgabenstruktur im Jahre 1962 (DM 742).

- Zu d) Der Preisindex für die Lebenshaltung der Haushalte von Renten- und Sozialhilfempfängern repräsentiert die Preisentwicklung für die Güter der Lebenshaltung von 2-Personen-Haushalten (überwiegend ältere Ehepaare) mit geringem Einkommen, das hauptsächlich aus Renten der Sozialversicherung, zu einem geringen Teil auch aus Unterstützungen der öffentlichen Sozialhilfe stammt. Die Indexreihen beruhen auf der Ausgabenstruktur im Jahre 1962 (DM 310).

Im Abschnitt I.D. ist dieser Index in den Gliederungen nach dem Verwendungszweck und nach Bedarfsgruppen auf Basis 1962 (= 100) dargestellt. Die langfristige Übersicht in Abschnitt V.B. zeigt die Entwicklung des Index seit 1962.

- Zu e) Der Preisindex für die einfache Lebenshaltung eines Kindes ist auf den Bedarf von Kindern im 1. bis zum 18. Lebensjahr abgestellt, die als Erstkinder von der Mutter oder den mütterlichen Verwandten betreut werden. Die Indexreihen beruhen auf dem Mindestunterhaltsbedarf 1965 von Kindern im 1. bis zum 18. Lebensjahr.

Im Abschnitt I.E. dieses Heftes ist der Index in den Gliederungen nach dem Verwendungszweck und nach Bedarfsgruppen auf Basis 1962 (= 100) wiedergegeben. Die langfristige Übersicht in Abschnitt V.D. zeigt die Entwicklung des Index seit 1962.

Wegen des relativ hohen Anteils der frischen Ernährungsgüter am "Warenkorb" eines Kindes unterliegt dieser Index in stärkerem Maße saisonalen und anderen kurzfristigen Einflüssen. Um sie auszuschalten, kann man bei der monatlichen Indexberechnung für die am stärksten ernte-, saison- und witterungsabhängigen Waren (Kartoffeln, Frischgemüse, Frischobst (einschl. Südfrüchte), Eier, Frischfisch) an Stelle der Preise des jeweiligen Monats die Preisdurchschnitte der letzten 12 Monate verwenden. Diese Reihe ist in der letzten Spalte der langfristigen Übersicht (Abschnitt V.D.) dargestellt.

In der umstehenden Darstellung werden die wesentlichen Merkmale der fünf Preisindizes für die Lebenshaltung nochmals gegenübergestellt:

Preisindex für die Lebenshaltung	Zahl der Haushaltsmitglieder	Zusammensetzung der Haushalte	Verbrauchsausgaben in DM. je Monat im Basisjahr 1962	
			je Haushalt	je Haushaltsmitglied
Alle privaten Haushalte	2,7	2 Erwachsene 0,7 Kinder	740	274
Haushalte von Angestellten und Beamten mit höherem Einkommen	4	2 Erwachsene 2 Kinder	1 528	382
Arbeitnehmerhaushalte mit mittlerem Einkommen	4	2 Erwachsene 2 Kinder	742	186
Renten- und Sozialhilfeempfängerhaushalte	2	2 ältere Erwachsene	310	155
Einfache Lebenshaltung eines Kindes	1	1 Kind	124	124

B. Index der Einzelhandelspreise

Der Index wird nach der Umsatzstruktur des Einzelhandels im Jahre 1962 berechnet. Er umfaßt nur die Umsätze der Einzelhandelsgeschäfte, nicht auch die Einzelhandelsumsätze des Handwerks, des produzierenden Gewerbes usw.

Im Abschnitt II dieses Heftes ist der Index auf Basis 1962 (= 100) in einer institutionellen Gliederung nach der Systematik der Wirtschaftszweige, daneben aber auch in einer Waren-gliederung entsprechend dem Güterverzeichnis für den Privaten Verbrauch wiedergegeben. In den langfristigen Reihen im Abschnitt V.E. ist der Index nicht nur in diesen beiden Gliederungen, sondern darüberhinaus in der früher üblichen Darstellung nach vier Hauptbranchen abgedruckt, um Vergleiche auch mit der Zeit vor Januar 1962 zu ermöglichen. Den für die Zeit vor Januar 1962 veröffentlichten Werten des Index der Einzelhandelspreise liegt die Einzelhandelsumsatzstruktur des Jahres 1950 zugrunde.

Die letzten ausführlichen Darstellungen methodischer Fragen der Verbraucherpreisstatistik sind in "Wirtschaft und Statistik" 1964/8, 1965/3, 1966/5, 1968/5, 1968/9, 1969/3 und 1969/12 (Wägungsschemata in 1970/1) enthalten.

2. Das Rechnen mit Indexzahlen

A. Messung von Indexveränderungen in Punkten und in Prozent

Die Indexveränderung von einem Zeitpunkt zum anderen kann in Punkten oder in Prozent ausgedrückt werden.

Die Indexentwicklung nach Punkten ergibt sich als Differenz zwischen dem neuen und dem alten Indexstand. Das Ergebnis ist je nach Wahl des Basisjahres unterschiedlich.

Die Indexentwicklung in Prozent kann nach der Formel

$$\left(\frac{\text{neuer Indexstand}}{\text{alter Indexstand}} \times 100 \right) - 100$$

berechnet werden. Das Ergebnis ist von der Wahl des Basisjahres unabhängig, wenn man von geringfügigen Rundungsdifferenzen absieht.

Hierzu zwei Beispiele:

(1) Die Steigerung eines Index von 120 auf 132 bedeutet eine Zunahme um

$$132 - 120 = 12 \text{ Punkte,}$$

aber um

$$\left(\frac{132}{120} \times 100 \right) - 100 = 10 \text{ \%}$$

- (2) Der Preisindex für die Lebenshaltung von 4-Personen-Arbeitnehmerhaushalten mit mittlerem Einkommen belief sich auf Basis 1962 (= 100) im Jahresdurchschnitt 1956 auf 88,9 und im Jahresdurchschnitt 1965 auf 109,0 (vgl. Abschnitt V.C., Tabelle 1, erste Spalte). Er hat sich also in dieser Zeit um

$$109,0 - 88,9 = 20,1 \text{ Punkte}$$

oder um

$$\left(\frac{109,0}{88,9} \times 100 \right) - 100 = 22,6 \%$$

erhöht. Auf Basis 1938 (vgl. Abschnitt V.C., Tabelle 2) ergibt sich dagegen für die gleiche Zeitspanne eine Zunahme um

$$215,8 - 176,0 = 39,8 \text{ Punkte,}$$

aber, ebenso wie auf Basis 1962, um

$$\left(\frac{215,8}{176,0} \times 100 \right) - 100 = 22,6 \%$$

B. Messung von Veränderungen der Kaufkraft

Will man mit Hilfe des Preisindex für die Lebenshaltung aller privaten Haushalte die Veränderung der Kaufkraft des Geldes in den Händen der Verbraucher feststellen, so ist die Formel

$$\left(\frac{\text{alter Indexstand}}{\text{neuer Indexstand}} \times 100 \right) - 100$$

zugrunde zu legen.

Auch hierzu zwei Beispiele:

- (1) Die Steigerung eines Index von 120 auf 132 bedeutet, daß sich die Kaufkraft des Geldes in der Hand des Konsumenten um

$$\left(\frac{120}{132} \times 100 \right) - 100 = 90,9 - 100 = - 9,1 \%$$

verändert hat, d.h. um 9,1 % gesunken ist.

- (2) Der Preisindex für die Lebenshaltung aller privaten Haushalte auf Basis 1962 (= 100) hat sich von 102,9 (Jahresdurchschnitt 1963) auf 116,4 (Jahresdurchschnitt 1968) - vgl. Abschnitt V.A., Tabelle 1, erste Spalte - erhöht. Bei der Berechnung der Kaufkraft des Geldes in der Hand des Konsumenten ergibt sich eine Veränderung um

$$\left(\frac{102,9}{116,4} \times 100 \right) - 100 = 88,4 - 100 = - 11,6 \%,$$

also ein Kaufkraftverlust von 11,6 %.

C. Umbasierung

Der Preisindex für die Lebenshaltung von Arbeitnehmerhaushalten mit mittlerem Einkommen wird zur Zeit für die Basisjahre 1962, 1958, 1950, 1938 und 1913/14 berechnet und veröffentlicht (vgl. Abschnitt V.C. dieses Heftes). Die Faktoren für die Umbasierung der Werte der Originalreihe 1962 (= 100) auf die anderen Basiszeitpunkte (außer 1913/14) lauten wie folgt: 1,07875 (1958), 1,26904 (1950) und 1,98020 (1938). Soll der Index für eine andere Zeitbasis berechnet werden, so brauchen lediglich die Indexzahlen einer dieser Reihen - welche man nimmt, ist für das Ergebnis ohne Belang - in Prozent der Indexzahl für die gewünschte neue Basis ausgedrückt zu werden.

Um z.B. für Januar 1968 (Indexstand auf Basis 1962: 115,7) einen Index auf der Basis Januar 1967 (Indexstand auf Basis 1962: 114,1) zu berechnen, muß man 115,7 in Prozent von 114,1 ausdrücken:

$$\frac{115,7 \times 100}{114,1} = 101,4 \%$$

Der Index für Januar 1968 auf Basis Januar 1967 (= 100) beträgt also 101,4. Um eine längere Zahlenreihe auf die neue Basis Januar 1967 umzurechnen, empfiehlt es sich, zunächst den Bruch

$$\frac{100}{114,1} = 0,87642$$

auszurechnen und mit dem Ergebnis die umzubasierenden Werte nacheinander zu multiplizieren. Man erspart sich dadurch die lästigen Divisionen. Für Januar 1968 errechnet man auf diese Weise einen auf Januar 1967 umbasierten Index von $(115,7 \times 0,87642 =) 101,4$ - wie oben - und für Januar 1969 einen Index von $(118,1 \times 0,87642 =) 103,5$.

D. Teuerungszahlen nach dem Handelsgesetzbuch und der Gewerbeordnung

Die in den §§ 68, 74a und 75b HGB und in § 133 GO als Gehaltsgrenzen vorgesehenen Geldbeträge wurden durch die Zweite Verordnung zur Neuregelung der im Handelsgesetzbuch sowie in der Gewerbeordnung vorgesehenen Gehaltsgrenzen vom 23. Oktober 1923 (RGBl. I S. 990) durch Grundzahlen ersetzt, die mit der jeweiligen Teuerungszahl zu vervielfachen sind. Die Teuerungszahl ergibt sich aus der Reichsindexziffer für die Lebenshaltungskosten, die vom Statistischen Reichsamt auf Basis 1913/14 (= 100) berechnet wurde. Diese Indexreihe, die mit Hilfe des Preisindex für die Lebenshaltung von 4-Personen-Arbeitnehmerhaushalten mit mittlerem Einkommen weitergeführt wird, ist in der langfristigen Übersicht (Abschnitt V.C. dieses Heftes, Tabelle 2) neben anderen Indexreihen wiedergegeben. Die Indices dieser Reihe, jeweils durch 100 dividiert, stellen die Teuerungszahlen dar, mit denen die genannten Grundzahlen zu multiplizieren sind. Die Teuerungszahl für Januar 1970 auf Basis 1913/14 (= 1) lautet z.B.

$$\frac{303,7}{100} = 3,037$$

3. Anmerkungen zu einzelnen Indexreihen und Preisen

A. Absolute Preisangaben

Die Statistik der Verbraucherpreise ist wie die gesamte amtliche Preisstatistik in erster Linie auf den Nachweis von Preisveränderungen abgestellt. Deshalb sind ihre wichtigsten Ergebnisse Preisindices und Preismeßzahlen und nicht etwa Durchschnittspreise in absoluter Höhe. Soweit dennoch in diesem Heft absolute Preise veröffentlicht werden, können sie daher im allgemeinen nur als grobe Anhaltspunkte angesehen werden. Wirklich zuverlässige Angaben über das absolute Preisniveau würden andere Erhebungsverfahren und vor allem eine viel größere Anzahl von Einzelpreisen (einzelner Berichtsstellen) voraussetzen.

B. Wohnungsmiete einschl. Nebenkosten

Erfaßt werden zwei Typen von Altbauwohnungen (vor dem 20.6.1948 erbaut) und zwei Typen von Neubauwohnungen, nämlich im Rahmen des öffentlich geförderten Wohnungsbauprogramms erstellte und freifinanzierte. Alle Mietangaben zu den ersten drei Wohnungstypen beziehen sich auf eine abgeschlossene, leervermietete 2-Zimmer-Wohnung mit Küche (3 Räume) eines 3- bis 4-Personen-Haushaltes in mittlerer Entfernung vom Stadtzentrum mit Ofenheizung (bei den öffentlich geförderten Neubauwohnungen zu einem Teil auch Zentralheizung). Die freifinanzierten Mietwohnungen werden repräsentiert durch eine abgeschlossene, leervermietete 3-Zimmer-Wohnung mit Küche (4 Räume) in einem Mehrfamilienhaus in guter Wohnlage, ausgestattet mit Zentralheizung, Kachelbad sowie Balkon oder Loggia. Als Wohnungsmiete gilt die tatsächliche Monatsmiete einschl. etwaiger Gemeindezuschläge (Umlegung von Grundsteuer, Wohnraumsteuer u.dgl.). Bei den Nebenkosten handelt es sich um Gebühren für Kanalisation, Straßenreinigung, Müllabfuhr, Kaminreinigung, Treppenbeleuchtung, Wasserverbrauch u.dgl.

In den unter c), d) und e) im Abschnitt 1.A. beschriebenen Preisindices für die Lebenshaltung werden nur die ersten drei Wohnungstypen berücksichtigt.

Der Erhebungsturnus bei den Wohnungsmieten weicht insofern vom Erhebungsturnus bei den anderen in den Preisindex für die Lebenshaltung einbezogenen Gütern ab, als in jedem Monat nur die Mieten in einem - wechselnden - Drittel der Berichtsgemeinden beobachtet werden. Erst nach Ablauf eines Vierteljahres sind also jeweils die Wohnungen in allen 119 Berichtsgemeinden erfaßt. Aus diesem Grunde kann die Entwicklung der Altbaukosten in den "weißen" Erhebungsgemeinden nur noch für Quartalsdurchschnitte berechnet werden. Eine eingehende Darstellung der rotierend vierteljährlichen Erhebung ist in "Wirtschaft und Statistik" 1967/6 wiedergegeben.

C. Saisonabhängige Waren

Die Angaben über die am stärksten ernte-, saison- und witterungsabhängigen Nahrungsmittel beziehen sich auf Kartoffeln, Frischgemüse, Frischobst (einschl. Südfrüchte), Frischfisch und Eier. Bei den Blumen handelt es sich um Schnittblumen und Topfpflanzen.

Bei einzelnen Gemüse- und Obstsorten liegen nicht immer für alle Länder und Monate Preisangaben vor. Bundesdurchschnittspreise wurden nur gebildet, wenn aus mindestens 6 Ländern Landesdurchschnittspreise gemeldet wurden. In den Monaten Mai bis Oktober werden die Preise für Kartoffeln, Frischgemüse und Frischobst (einschl. Südfrüchte) zweimal monatlich erhoben.

Zeichenerklärung

- r = berichtigte Zahl
- = nichts vorhanden
- = kein Nachweis vorhanden
- D = einfacher Durchschnitt aus 6 bzw. 12 Monatszahlen
- * = Die mit diesem Zeichen versehenen Preise aus der laufenden Berichtsperiode sind infolge von Änderungen in Qualität oder Menge bzw. von Änderungen im Berichtskreis mit den Preisen aus früheren Perioden nicht voll vergleichbar. In den zugehörigen Maßzahlen sind solche "unechten" Preiseinflüsse rechnerisch ausgeschaltet.
Bei den Preisen aus der Vorperiode wird eine Beeinträchtigung der Vergleichbarkeit nicht mehr kenntlich gemacht.
- x = Die in der Tabelle IV.C. mit diesem Zeichen versehenen vergleichbaren Vormonatspreise weichen von den Angaben im letzten Monatsheft dieser Reihe ab; dies erklärt sich aus Änderungen in Qualität oder Menge der betreffenden Ware oder aus Änderungen im Kreis der Berichtsstellen.

I. PREISINDEX FÜR DIE LEBENSHALTUNG

A. ALLE PRIVATEN HAUSHALTE

1962 = 100

INDEX, INDEXGRUPPE	WÄGUNGS- ANTEIL AM GESAMT- INDEX	1970 DURCH- SCHNITT	1970 SEPT.	1971 AUG.	1971 SEPT.	VERÄNDERUNG
						SEPT. 1971 GEGENÜBER SEPT. 1970 IN PROZENT
GLIEDERUNG NACH DEM VERWENDUNGSZWECK						
NACH HAUPTGRUPPEN						
GESAMTLEBENSHALTUNG	1000	124,0	124,1	130,8	131,4	+ 5,9 + 0,5
GESAMTLEBENSHALTUNG OHNE BES. ERNTE-, SAISON- U. WITTERUNGSABH. NAHRUNGSMITTEL SOWIE OHNE BLUMEN, KOHLE U. HEIZÖL	918,27	125,2	126,0	132,5	133,2	+ 5,7 + 0,5
BES. ERNTE-, SAISON- U. WITTERUNGSABH. NAHRUNGSM. SOWIE BLUMEN, KOHLE U. HEIZÖL	81,73	111,2	103,7	111,7	111,5	+ 7,5 - 0,2
NAHRUNGS- UND GENUSSMITTEL	398,48	117,4	116,6	122,1	122,4	+ 5,0 + 0,2
KLEIDUNG, SCHUHE	119,63	115,8	116,7	123,2	124,4	+ 6,6 + 1,0
WOHNUNGSMIETE	109,85	163,4	164,7	174,4	175,1	+ 6,3 + 0,4
ELEKTRIZITÄT, GAS, BRENNSTOFFE	41,38	127,4	129,3	134,3	136,3	+ 5,4 + 1,5
ÜBRIGE WAREN UND DIENSTLEISTUNGEN FÜR DIE HAUSHALTSFÜHRUNG	117,12	114,1	113,9	119,9	120,5	+ 5,8 + 0,5
) VERKEHRSZWECKE, NACHRICHTENÜBERMITTLUNG	77,47	118,1	118,7	126,2	127,4	+ 7,3 + 1,0
WAREN UND) FÜR DIE KÖRPER- UND GESUNDHEITSPFLEGE	34,26	140,9	142,0	151,3	151,9	+ 7,0 + 0,4
DIENT-)						
LEISTUNGEN) BILDUNGS- UND UNTERHALTUNGSZWECKE	64,28	129,4	129,8	137,3	137,9	+ 6,2 + 0,4
PERSÖNLICHE AUSSTATTUNG, SONSTIGE WAREN UND DIENSTLEISTUNGEN	37,53	121,0	121,4	128,7	128,8	+ 6,1 + 0,1

GLIEDERUNG NACH DAUERHAFTIGKEIT UND WERT DER GÜTER

VERBRAUCHSGÜTER UND REPARATUREN	524,27	118,0	117,5	123,1	123,6	+ 5,2 + 0,4
DARUNTER VERBRAUCHSGÜTER	509,72	117,4	116,7	122,1	122,5	+ 5,0 + 0,3
GEBRAUCHSGÜTER VON MITTLERER LEBENSDAUER UND/ODER BEGRENZTEM WERT	178,32	115,8	116,6	123,1	124,0	+ 6,3 + 0,7
LANGLEBIGE, HOCHWERTIGE GEBRAUCHSGÜTER	73,02	104,4	104,5	109,1	109,6	+ 4,9 + 0,5
DIENSTLEISTUNGEN UND WOHNUNGSNUTZUNG	224,39	151,1	152,1	161,8	162,7	+ 7,0 + 0,6
DARUNTER DIENSTLEISTUNGEN	114,54	139,3	140,0	149,8	150,8	+ 7,7 + 0,7

GLIEDERUNG NACH WAREN, LEISTUNGEN UND WOHNUNGSNUTZUNG

VERBRAUCHS- UND GEBRAUCHS-GÜTER	718,75	114,0	113,6	119,0	119,6	+ 5,3 + 0,5
NAHRUNGSMITTEL	293,10	116,1	114,7	120,6	120,9	+ 5,4 + 0,2
BES. ERNTE-, SAISON- U. WITTERUNGSABH. NAHRUNGSMITTEL	51,18	102,0	91,1	101,2	99,4	+ 9,1 - 1,8
SONSTIGE NAHRUNGSMITTEL	241,92	119,0	119,6	124,7	125,5	+ 4,9 + 0,6
ANDERE VERBRAUCHS- UND GEBRAUCHS-GÜTER	425,65	112,5	112,9	117,9	118,6	+ 5,0 + 0,6
ANDERE VERBR.- U. GEBR.-GÜTER OHNE BLUMEN, KOHLE U. HEIZÖL	395,10	111,5	112,0	117,0	117,6	+ 5,0 + 0,5
DIENSTLEISTUNGEN UND REPARATUREN	170,01	141,3	142,5	152,3	153,4	+ 7,6 + 0,7
DARUNTER						
GASTGEMERBELEISTUNGEN	43,13	146,8	148,6	157,4	157,9	+ 6,3 + 0,3
HANDWERKERLEISTUNGEN (OHNE BAUHANDWERKER)	26,61	150,3	152,1	164,7	165,6	+ 8,9 + 0,5
UNTERRICHT UND KINDERGARTENBESUCH	9,20	159,0	159,9	171,0	173,0	+ 8,2 + 1,2
WOHNUNGS- UND GARAGENNUTZUNG	111,24	162,8	164,1	173,7	174,4	+ 6,3 + 0,4

I. PREISINDEX FUER DIE LEBENSHALTUNG

A. ALLE PRIVATEN HAUSHALTE

1962 = 100

INDEX, INDEXGRUPPE	WAEGUNGS- ANTEIL AM GESAMT- INDEX	1970 DURCH- SCHNITT	VERAENDERUNG SEPT. 1971 GEGENUEBER SEPT. 1970 IN PROZENT			
			1970 SEPT.	1971 AUG.	SEPT.	IN PROZENT
GLIEDERUNG NACH DEM VERWENDUNGSZWECK						
NACH GRUPPEN UND UNTERGRUPPEN						
NAHRUNGS- UND GENUSSMITTEL	398,48	117,4	116,6	122,1	122,4	+ 5,0 + 0,2
NAHRUNGSMITTEL	293,10	116,1	114,7	120,6	120,9	+ 5,4 + 0,2
NAHRUNGSMITTEL TIERISCHEN URSPRUNGS	159,21	119,8	119,8	124,1	125,4	+ 4,7 + 1,0
NAHRUNGSMITTEL PFLANZLICHEN URSPRUNGS	124,61	111,8	108,4	116,5	115,6	+ 6,6 - 0,8
FLEISCH UND FLEISCHWAREN, FISCHE UND FISCHWAREN	97,04	124,8	125,3	126,1	127,1	+ 1,4 + 0,8
FLEISCH UND FLEISCHWAREN	91,39	123,9	124,3	124,6	125,6	+ 1,0 + 0,8
FRISES FLEISCH	53,56	122,5	122,9	122,0	123,0	+ 0,1 + 0,8
FLEISCHWAREN	37,83	125,9	126,3	128,4	129,2	+ 2,3 + 0,6
FISCHE UND FISCHWAREN	5,65	140,2	141,1	149,1	151,4	+ 7,3 + 1,5
FISCHE FISCHE	2,09	161,9	161,3	169,3	173,6	+ 7,6 + 2,5
FISCHWAREN	3,56	127,4	129,2	137,3	138,4	+ 7,1 + 0,8
EIER	13,28	94,9	91,0	98,7	104,5	+ 14,8 + 5,9
MILCH, KAESE, BUTTER	47,09	116,7	116,8	127,4	127,9	+ 9,5 + 0,4
MILCH	19,30	122,9	123,0	138,1	138,5	+ 12,6 + 0,3
KAESE	8,34	134,1	134,4	144,5	145,3	+ 8,1 + 0,6
BUTTER	19,45	103,0	103,1	109,4	109,9	+ 6,6 + 0,5
SPEISEFETTE UND -OELE (OHNE BUTTER)	9,89	108,9	111,7	119,2	119,3	+ 6,8 + 0,1
KOMOSFETT	0,78	114,0	115,9	130,4	130,5	+ 12,6 + 0,1
MARGARINE	6,65	112,7	116,0	123,4	123,4	+ 6,4 -
SCHWEINESCHMALZ	0,78	87,1	87,1	88,6	89,0	+ 2,2 + 0,5
SPEISEOEL	1,68	101,1	103,7	111,5	112,0	+ 8,0 + 0,4
GETREIDERZEUGNISSE	46,53	128,0	128,8	138,1	139,2	+ 8,1 + 0,8
BROT UND BACKWAREN	35,69	132,8	133,7	143,9	143,3	+ 8,7 + 1,0
BROT UND KLEINGEBAECK	25,22	139,6	140,7	153,4	155,2	+ 10,3 + 1,2
FEINGEBAECK UND DAUERBACKWAREN	10,47	116,4	116,8	121,1	121,6	+ 4,1 + 0,4
MEHL, NAEHRMITTEL, KARTOFFELERZEUGNISSE	14,08	114,4	115,2	121,2	121,3	+ 5,3 + 0,1
MEHL UND NAEHRMITTEL	10,84	112,2	112,7	119,1	119,2	+ 5,8 + 0,1
SUPPEN, FERTIGGERICHTE	3,24	121,7	123,5	128,5	128,6	+ 4,1 + 0,1
KARTOFFELN	6,87	131,4	111,3	101,7	93,2	- 16,3 - 8,4
GEMUESE, OBST UND MARMELADE	38,64	95,3	85,8	98,2	95,1	+ 10,8 - 3,2
FRISCHGEMUESE	11,09	99,1	72,2	88,5	86,6	+ 19,9 - 2,1
GEMUESEKONSERVEN	4,97	89,9	90,1	90,4	90,4	+ 0,3 -
FRISCHOBST	17,94	91,0	87,1	102,8	97,5	+ 11,9 - 5,2
OBSTKONSERVEN, TROCKENOBST	3,59	109,1	109,6	110,8	111,1	+ 1,4 + 0,3
MARMELADE	1,05	106,6	107,1	113,7	114,0	+ 6,4 + 0,3
ZUCKER, SUESSWAREN	20,68	99,1	99,6	103,3	103,6	+ 4,0 + 0,3
DARUNTER						
SUESSWAREN	3,37	108,7	109,5	114,6	114,6	+ 4,7 -
SCHOKOLADE, PRALINEN	7,46	97,6	98,4	101,8	102,1	+ 3,8 + 0,3
GEWUERZE UND AEHNLICHE BACK- UND SPEISEZUTATEN	2,97	111,7	112,0	118,9	119,0	+ 6,3 + 0,1
ALKOHOLFREIE GETRAENKE	6,87	110,8	111,4	117,6	117,8	+ 5,7 + 0,2
DARUNTER						
OBST- UND GEMUESESAEFTE	2,16	97,3	97,7	101,4	101,7	+ 4,1 + 0,3
GENUSSMITTEL	66,44	106,6	107,0	108,8	108,9	+ 1,8 + 0,1
BOHNENKAFFEE	16,00	95,3	96,1	95,7	95,6	- 0,5 - 0,1
ECHTER TEE	1,21	94,0	94,4	95,8	96,2	+ 1,9 + 0,4
ALKOHOLISCHE GETRAENKE	28,36	111,4	111,8	116,4	116,6	+ 4,3 + 0,2
TABAKWAREN	20,87	109,4	109,4	109,4	109,4	-
VERZHR IN GASTSTAETTEN	38,94	145,7	147,5	155,9	156,3	+ 6,0 + 0,3
MAHLZBITEN IN GASTSTAETTEN	28,13	150,3	152,4	160,3	160,8	+ 5,5 + 0,3
GETRAENKE IN GASTSTAETTEN	10,81	133,6	134,6	144,3	144,7	+ 7,5 + 0,3
KLEIDUNG, SCHUHE	119,63	115,8	116,7	123,2	124,4	+ 6,6 + 1,0
KLEIDUNG INSGESAMT	96,86	114,1	114,7	120,4	121,3	+ 5,8 + 0,7
) WOLLE	33,80	115,1	115,8	121,7	122,9	+ 6,1 + 1,0
) BAUMWOLLE	19,02	116,5	117,3	123,7	124,6	+ 6,2 + 0,7
KLEIDUNG AUS) KUNSTSEIDE	1,94	122,2	122,8	129,5	131,0	+ 6,7 + 1,2
) KUNSTFASER	19,36	101,3	101,7	104,4	104,9	+ 3,1 + 0,5
) WOLLGEMISCH	10,47	110,9	111,6	117,9	119,3	+ 6,9 + 1,2
QBERBEKLEIDUNG	63,18	115,5	116,1	122,2	123,3	+ 6,2 + 0,9
HERREN- UND KNABENBEKLEIDUNG	23,79	116,6	117,3	122,8	124,1	+ 5,8 + 1,1
DARUNTER						
SCHNEIDERARBEIT	1,13	144,1	146,5	154,8	155,5	+ 6,1 + 0,5
DAMEN- UND MAEDCHENBEKLEIDUNG	39,39	114,9	115,5	121,8	122,9	+ 6,4 + 0,9
DARUNTER						
SCHNEIDERINNENARBEIT	2,24	152,2	153,6	163,7	164,7	+ 7,2 + 0,6
SONSTIGE BEKLEIDUNG	33,68	111,3	112,1	117,0	117,6	+ 4,9 + 0,5
LEIBWAESCHE UND SONSTIGE UNTERBEKLEIDUNG	17,17	108,3	109,4	114,3	115,0	+ 5,1 + 0,6
UEBRIGE BEKLEIDUNG	16,51	114,4	114,8	119,8	120,3	+ 4,8 + 0,4
SCHUHE, REPARATUREN, ZUBEHDER	22,77	123,4	124,9	135,2	137,2	+ 9,8 + 1,5
DARUNTER						
SCHUHE	18,03	124,2	125,9	137,2	139,4	+ 10,7 + 1,6
SCHUHREPARATUREN	4,47	119,8	120,7	127,0	127,7	+ 5,8 + 0,6
WOHNUNGSMIETE	109,85	163,4	164,7	174,4	175,1	+ 6,3 + 0,4
MIETE	109,01	163,3	164,6	174,3	175,0	+ 6,3 + 0,4
ALTBAUWOHNUNGEN	38,49	175,1	176,5	189,9	189,9	+ 7,6 + 0,5
AUS DER ZEIT VOR DEM 1. 4. 1924	23,99	177,1	178,8	190,8	191,8	+ 7,3 + 0,5
AUS DER ZEIT VOM 1. 4. 1924 BIS ZUM 20. 6. 1948	14,50	171,9	172,8	185,7	186,8	+ 8,1 + 0,6
NEUBAUWOHNUNGEN	70,52	156,9	158,1	166,3	166,8	+ 5,5 + 0,3
SOZIALER WOHNUNGSBAU	31,39	162,2	163,3	171,5	172,1	+ 5,4 + 0,3
PRETFINANZIIERTER WOHNUNGSBAU	39,13	152,6	154,0	162,1	162,6	+ 5,6 + 0,3
WASSERVERBRAUCH	0,84	168,4	168,9	188,0	188,9	+ 11,8 + 0,5

I. PREISINDEX FÜR DIE LEBENSHALTUNG

A. ALLE PRIVATEN HAUSHALTE

1962 = 100

INDEX, INDEXGRUPPE	WÄGUNGS- ANTEIL AM GESAMT- INDEX	1970 DURCH- SCHNITT	1970 SEPT.	1971 AUG.	1971 SEPT.	VERÄNDERUNG SEPT. 1971 GEGENÜBER 1970 1971 IN PROZENT
GLIEDERUNG NACH DEM VERWENDUNGSZWECK						
NACH GRUPPEN UND UNTERGRUPPEN						
ELEKTRIZITÄT, GAS, BRENNSTOFFE	41,38	127,4	129,3	134,3	136,3	+ 5,4 + 1,5
ELEKTRIZITÄT	11,93	113,0	113,0	115,8	116,8	+ 3,4 + 0,9
GAS	4,34	121,4	121,1	124,2	124,6	+ 2,9 + 0,3
KOHLE UND SONSTIGE FESTE BRENNSTOFFE	20,95	141,4	144,2	152,6	155,6	+ 7,9 + 2,0
DARUNTER						
KOHLE	19,37	142,7	145,6	154,2	157,3	+ 8,0 + 2,0
FLÜESSIGE BRENNSTOFFE (OHNE KRAFTSTOFFE)	4,16	104,4	109,7	105,8	106,9	- 2,6 + 1,0
UEBRIGE WAREN UND DIENSTLEISTUNGEN FÜR DIE HAUSHALTSFÜHRUNG	117,12	114,1	113,9	119,9	120,5	+ 5,8 + 0,5
MOEBEL	17,54	116,0	116,4	123,8	124,2	+ 6,7 + 0,3
HEIMTEXTILIEN, HAUSHALTSWASCHEREI	18,72	109,7	110,2	114,7	115,2	+ 4,5 + 0,4
TYPISCHE UND SONSTIGER FUSSBODENBELAG, MATRATZEN	6,03	111,1	111,2	112,8	112,9	+ 1,5 + 0,1
SONSTIGE HEIMTEXTILIEN, HAUSHALTSWASCHEREI	12,69	109,1	109,8	115,6	116,3	+ 5,9 + 0,6
HEIZ- UND KOCHGERÄTE, BELEUCHTUNGSKÖRPER	6,78	103,5	104,0	108,0	108,2	+ 4,0 + 0,2
DARUNTER						
ÖFEN UND HERDE	3,64	102,9	103,7	107,8	108,0	+ 4,1 + 0,2
HAUSHALTSMASCHINEN UND -GERÄTE	23,49	105,0	105,8	110,5	110,8	+ 4,7 + 0,3
DARUNTER						
LANGLEBIGE, HOCHWERTIGE ELEKTR. HAUSHALTSMASCHINEN UND -GERÄTE	8,78	88,5	88,7	90,6	90,8	+ 2,4 + 0,2
SONSTIGE NICHTELEKTR. HAUSHALTSMASCHINEN UND -GERÄTE	12,90	117,7	118,8	125,9	126,2	+ 6,2 + 0,2
TAPETEN, FARBEN, BAUSTOFFE, WOHNNUNGSREPARATUREN	4,72	133,4	138,0	144,4	149,3	+ 8,2 + 3,4
TAPETEN, FARBEN, BAUSTOFFE	2,61	118,3	119,7	123,8	124,4	+ 3,9 + 0,5
WOHNNUNGSREPARATUREN	2,11	152,0	160,7	169,9	180,2	+ 12,1 + 6,1
WASCHEREI UND REINIGUNG	14,06	147,7	149,2	164,7	164,9	+ 10,5 + 0,1
SONSTIGE WAREN UND DIENSTLEISTUNGEN FÜR DIE HAUSHALTSFÜHRUNG	31,81	107,0	103,6	106,8	107,6	+ 3,9 + 0,7
DARUNTER						
SONSTIGE VERBRAUCHSGÜTER FÜR DIE HAUSHALTSFÜHRUNG	14,38	108,9	109,6	113,0	113,4	+ 3,5 + 0,4
DARUNTER						
WASCHMITTEL	5,55	106,7	107,2	109,2	110,0	+ 2,6 + 0,7
REPARATUREN AN MOEBELN UND HAUSHALTSGERÄTEN	2,20	140,1	145,6	158,5	162,2	+ 11,4 + 2,3
WAREN UND DIENSTLEISTUNGEN FÜR VERKEHRZWECKE, NACHRICHTENUEBERMITTLUNG	77,47	118,1	118,7	126,2	127,4	+ 7,3 + 1,0
KRAFTFAHRZEUGE UND FAHRRÄDER	21,72	107,3	107,1	113,2	114,6	+ 7,0 + 1,2
KRAFTSTOFFE	13,84	99,2	100,6	105,5	104,9	+ 4,3 - 0,6
SONSTIGE WAREN UND DIENSTLEISTUNGEN FÜR EIGENE KRAFTFAHRZEUGE	12,63	134,9	137,2	150,7	151,4	+ 10,3 + 0,5
DARUNTER						
DIENSTLEISTUNGEN FÜR EIGENE KRAFTFAHRZEUGE	4,97	141,9	143,7	156,4	157,0	+ 9,3 + 0,4
REPARATUREN AN EIGENEN KRAFTFAHRZEUG	3,65	130,5	134,8	178,5	179,5	+ 16,0 + 0,6
FREMDE VERKEHRSLEISTUNGEN	23,29	125,9	126,2	136,8	137,1	+ 8,6 + 0,2
DARUNTER						
ÖRTLICHE VERKEHRSMITTEL	5,64	153,5	154,7	169,9	171,5	+ 10,9 + 0,9
BUNDESBAHN	11,84	116,8	116,8	126,1	126,1	+ 8,0 -
FLUGVERKEHR	0,66	99,3	100,2	105,1	103,1	+ 2,9 - 1,9
NACHRICHTENUEBERMITTLUNG	5,99	134,9	134,9	127,7	137,8	+ 2,1 + 7,9
DARUNTER						
FERNSPRECHVERKEHR	3,14	110,1	110,1	96,4	96,4	- 12,4 -
BRIEF-, PAKET- UND ZAHLUNGSVERKEHR	2,85	162,2	162,2	162,2	183,4	+ 13,1 + 13,1
WAREN UND DIENSTLEISTUNGEN FÜR DIE KÖRPER- UND GESUNDHEITSPFLEGE	34,26	140,9	142,0	151,3	151,9	+ 7,0 + 0,4
WAREN UND DIENSTLEISTUNGEN FÜR DIE KÖRPERPFLEGE	22,77	133,7	134,4	141,3	141,9	+ 5,6 + 0,4
GEBRAUCHSGÜTER FÜR DIE KÖRPERPFLEGE	2,03	109,5	110,1	114,7	115,2	+ 4,6 + 0,4
VERBRAUCHSGÜTER FÜR DIE KÖRPERPFLEGE	10,82	113,4	113,6	118,0	118,3	+ 4,1 + 0,3
FRISURLEISTUNGEN	9,92	160,7	162,0	172,2	173,2	+ 6,9 + 0,6
WAREN UND DIENSTLEISTUNGEN FÜR DIE GESUNDHEITSPFLEGE	11,49	155,4	157,0	171,2	171,8	+ 9,4 + 0,4
GEBRAUCHSGÜTER FÜR DIE GESUNDHEITSPFLEGE	1,83	127,0	127,5	137,9	138,3	+ 8,5 + 0,3
VERBRAUCHSGÜTER FÜR DIE GESUNDHEITSPFLEGE	4,88	126,5	127,4	134,0	134,7	+ 5,7 + 0,5
ARZT-, KRANKENHAUS- UND SONSTIGE DIENSTLEISTUNGEN	4,78	195,6	198,4	222,0	222,5	+ 12,1 + 0,2
WAREN UND DIENSTLEISTUNGEN FÜR BILDUNGS- UND UNTERHALTUNGSZWECKE	64,28	129,4	129,8	137,3	137,9	+ 6,2 + 0,4
DARUNTER						
RUNDFUNK-, FERNSEH- UND PHONOGERÄTE (OHNE ZUBEHÖRTEILE)	7,54	79,5	79,6	80,2	80,3	+ 0,9 + 0,1
FOTO- UND KINOAPPARATE (OHNE ZUBEHÖRTEILE)	1,60	90,9	89,6	89,6	89,6	-
BÜCHER, ZEITUNGEN, ZEITSCHRIFTEN	14,23	139,3	138,9	150,9	151,1	+ 8,8 + 0,1
KOSTEN FÜR THEATER, KINO UND SPORTVERANSTALTUNGEN	5,92	159,0	160,0	168,7	170,3	+ 6,4 + 0,9
SONSTIGE WAREN UND DIENSTLEISTUNGEN FÜR BILDUNGS- UND UNTERHALTUNGSZWECKE	33,38	134,3	135,0	142,6	143,3	+ 6,1 + 0,5
DARUNTER						
GEBRAUCHSGÜTER (BILDUNGS- UND UNTERHALTUNGSZWECKE)	7,71	121,5	122,5	129,5	129,7	+ 5,9 + 0,2
SONSTIGE VERBRAUCHSGÜTER FÜR (BILDUNGS- UND UNTERHALTUNGSZWECKE)	4,81	114,4	115,5	120,9	121,3	+ 5,0 + 0,3
DIENSTLEISTUNGEN (BILDUNGS- UND UNTERHALTUNGSZWECKE)	17,56	144,9	145,3	153,2	154,3	+ 6,2 + 0,7
PERSÖNLICHE AUSSTATTUNG, SONSTIGE WAREN UND DIENSTLEISTUNGEN	37,53	121,0	121,4	128,7	128,8	+ 6,1 + 0,1
DARUNTER						
DIENSTLEISTUNGEN DES BEHERBERGUNGSGEWERBES, GESELLSCHAFTSREISEN	13,08	138,0	138,6	146,5	146,7	+ 5,8 + 0,1

I. PREISINDEX FÜR DIE LEBENSHALTUNG

B. 4-PERSONEN-ARBEITNEHMERHAUSHALTE MIT MITTLEREM EINKOMMEN
DES ALLEINVERDIENENDEN HAUSHALTSVORSTANDES

1962 = 100

INDEX, INDEXGRUPPE	WAEGUNGS- ANTEIL AM GESAMT- INDEX	1970 DURCH- SCHNITT	1970 SEPT.	1971 AUG.	1971 SEPT.	VERÄNDERUNG	
						IN	PROZENT
GLIEDERUNG NACH DEM VERWENDUNGSZWECK							
NACH HAUPTGRUPPEN							
GESAMTLEBENSHALTUNG	1000	123,7	123,8	131,1	131,7	+ 6,4	+ 0,5
GESAMTLEBENSH. O. BES. ERNTE-, SAISON- U. WITTERUNGSABH. NAHRUNGSM.	932,71	125,3	126,1	133,0	133,8	+ 6,1	+ 0,6
NAHRUNGS- UND GENUSSMITTEL	439,83	117,4	116,4	123,1	123,1	+ 5,8	-
KLEIDUNG, SCHUHE	119,98	118,0	118,9	125,5	126,8	+ 6,6	+ 1,0
WOHNUNGSMIETE	93,63	168,5	169,8	180,0	180,8	+ 6,5	+ 0,4
ELEKTRIZITÄT, GAS, BRENNSTOFFE	45,85	124,4	125,6	130,1	131,9	+ 5,0	+ 1,4
ÜBRIGE WAREN UND DIENSTLEISTUNGEN FÜR DIE HAUSHALTSFÜHRUNG	109,78	114,1	115,3	121,3	122,3	+ 6,1	+ 0,8
WAREN UND) VERKEHRSZWECKE, NACHRICHTENÜBERMITTLUNG	61,98	119,9	120,5	129,2	130,8	+ 8,5	+ 1,2
DIENST-) FÜR DIE KÖRPER- UND GESUNDHEITSPFLEGE	30,97	133,4	134,5	141,0	141,5	+ 5,2	+ 0,4
LEISTUNGEN) BILDUNGS- UND UNTERHALTUNGSZWECKE	62,97	123,7	124,0	130,7	131,1	+ 5,7	+ 0,3
PERSÖNLICHE AUSSTATTUNG, SONSTIGE WAREN UND DIENSTLEISTUNGEN	35,01	130,5	130,8	146,4	146,5	+ 12,0	+ 0,1

GLIEDERUNG NACH DAUERHAFTIGKEIT UND WERT DER GÜTER

VERBRAUCHSGÜTER UND REPARATUREN	563,61	119,1	118,7	125,4	125,8	+ 6,0	+ 0,3
GEBRAUCHSGÜTER VON MITTLERER LEBENSDAUER UND/ODER BEGRENZTEM WERT	167,96	118,6	119,4	126,3	127,3	+ 6,6	+ 0,8
LANGLEBIGE, HOCHWERTIGE GEBRAUCHSGÜTER	84,63	103,3	103,4	107,6	108,4	+ 4,8	+ 0,6
DIENSTLEISTUNGEN UND WOHNUNGSNUTZUNG	183,80	152,0	152,9	163,4	164,4	+ 7,5	+ 0,6

NACH GRUPPEN UND UNTERGRUPPEN

NAHRUNGS- UND GENUSSMITTEL	439,83	117,4	116,4	123,1	123,1	+ 5,8	-
FLEISCH UND FLEISCHWAREN, FISCHE UND FISCHWAREN	101,41	124,4	124,8	125,7	126,6	+ 1,4	+ 0,7
FRISCHES FLEISCH	44,23	120,0	120,2	118,7	119,6	- 0,5	+ 0,8
FLEISCHWAREN	50,68	125,8	126,2	128,4	129,2	+ 2,4	+ 0,6
FRISCHE FISCHE	1,86	166,5	165,7	173,3	178,0	+ 7,4	+ 2,7
FISCHWAREN	4,64	134,1	136,1	143,7	145,0	+ 6,5	+ 0,9
EIER	15,62	96,1	92,3	99,7	105,5	+ 14,3	+ 5,8
MILCH, KÄSE, BUTTER	57,39	117,9	118,0	129,1	129,7	+ 9,9	+ 0,5
MILCH	26,71	123,2	123,3	138,7	139,1	+ 12,8	+ 0,3
KÄSE	9,90	134,7	135,0	144,7	145,7	+ 7,9	+ 0,7
BUTTER	20,78	103,0	103,1	109,4	109,9	+ 6,6	+ 0,5
SPEISEFETTE UND -ÖL (OHNE BUTTER)	14,27	110,2	113,2	120,8	120,9	+ 6,8	+ 0,1
KOKOSFETT	0,98	114,0	115,9	130,4	130,5	+ 12,6	+ 0,1
MARGARINE	10,36	112,6	116,0	123,3	123,3	+ 6,3	-
SCHWEINESCHMALZ	0,71	97,1	97,0	98,7	99,1	+ 2,2	+ 0,4
PFLANZENÖL	2,22	101,3	104,0	112,1	112,6	+ 8,3	+ 0,4
BROT UND BACKWAREN	42,89	139,1	140,2	152,3	153,9	+ 9,8	+ 1,1
BROT UND KLEINGEBÄCK	29,71	138,3	139,2	151,4	153,1	+ 10,0	+ 1,1
FEINGEBÄCK UND DAUERBACKWAREN	12,18	140,9	142,5	154,4	155,7	+ 9,3	+ 0,8
MEHL, NÄHRMITTEL, HUELSENFRÜCHTE	15,38	111,2	111,9	119,4	119,5	+ 6,8	+ 0,1
KARTOFFELN	8,72	131,4	111,3	101,7	93,2	- 16,3	- 8,4
GEMÜSE, OBST UND MARMELADE	52,60	95,8	87,7	102,5	98,3	+ 12,1	- 4,1
FRISCHGEMÜSE	16,04	98,9	74,9	91,5	90,8	+ 21,2	- 0,8
GEMÜSEKONSERVEN	5,60	86,0	86,0	85,9	86,0	-	+ 0,1
FRISCHOBST	25,05	93,0	91,3	111,1	102,5	+ 12,3	- 7,7
OBSTKONSERVEN, TROCKENOBST	4,53	109,2	109,7	111,1	111,3	+ 1,5	+ 0,2
MARMELADE	1,38	106,6	107,1	113,7	114,0	+ 6,4	+ 0,3
ZUCKER, SÜßWAREN	23,96	99,6	100,1	104,0	104,2	+ 4,1	+ 0,2
GEMÜRZE UND ÄHNLICHE SPEISEZUTATEN	1,98	118,9	119,2	126,8	126,9	+ 6,5	+ 0,1
ALKOHOLFREIE GETRÄNKE	7,72	110,2	110,9	116,9	117,0	+ 5,5	+ 0,1
GENUSSMITTEL	60,09	108,0	108,4	110,3	110,3	+ 1,8	-
BOHNENKAFFEE	10,65	97,1	97,9	97,4	97,2	- 0,7	- 0,2
ECHTER TEE	1,13	94,6	94,8	97,2	97,6	+ 3,0	+ 0,4
ALKOHOLISCHE GETRÄNKE	22,20	112,1	112,6	117,9	118,2	+ 5,0	+ 0,3
TABAKWAREN	26,11	109,6	109,6	109,6	109,6	-	-
VERZEH R IN GASTSTÄTTEN	37,80	141,5	142,9	153,1	153,5	+ 7,4	+ 0,3
SPEISEN UND MAHLZEITEN IN GASTSTÄTTEN	15,24	148,7	150,7	158,7	159,2	+ 5,6	+ 0,3
GETRÄNKE IN GASTSTÄTTEN	22,56	136,5	137,6	149,2	149,6	+ 8,7	+ 0,3
KLEIDUNG, SCHUHE	119,98	118,0	118,9	125,5	126,8	+ 6,6	+ 1,0
OBERBEKLEIDUNG	63,20	118,1	118,7	124,5	125,7	+ 5,9	+ 1,0
HERREN- UND KNABENOBEBEKLIEDUNG	26,84	116,7	117,4	122,8	124,1	+ 5,7	+ 1,1
DAMEN- UND MÄDCHENOBEBEKLIEDUNG	36,36	119,1	119,7	125,8	127,0	+ 6,1	+ 1,0
DARUNTER							
SCHNEIDERINNENARBEIT	2,68	152,2	153,6	163,7	164,7	+ 7,2	+ 0,6
SONSTIGE BEKLEIDUNG	29,86	113,0	113,8	118,9	119,7	+ 5,2	+ 0,7
LEIBWAESCHE UND SONSTIGE UNTERBEKLEIDUNG	17,63	113,7	114,6	121,6	121,4	+ 5,9	+ 0,7
ÜBRIGE BEKLEIDUNG	12,23	112,0	112,6	116,6	117,3	+ 4,2	+ 0,6
SCHUHE	26,92	123,4	124,9	139,1	137,1	+ 9,8	+ 1,5
SCHUHE (OHNE SCHUHREPARATUREN)	22,22	124,2	125,8	136,8	139,1	+ 10,6	+ 1,7
FREMDE REPARATUREN UND ÄNDERUNGEN	4,70	119,8	120,7	127,0	127,7	+ 5,8	+ 0,6

I. PREISINDEX FÜR DIE LEBENSHALTUNG

B. 4-PERSONEN-ARBEITNEHMERHAUSHALTE MIT MITTLEREM EINKOMMEN DES ALLEINVERDIENENDEN HAUSHALTSVORSTANDES

1962 = 100

INDEX, INDEXGRUPPE	WÄGUNGSGESAMT- ANTEIL INDEX	1970 DURCH- SCHNITT	1970 SEPT.	1971 AUG.	VERÄNDERUNG SEPT. 1971 GEGENUEBER SEPT. 1970 IN PROZENT	
					SEPT.	AUG.
GLIEDERUNG NACH DEM VERWENDUNGSZWECK						
NACH GRUPPEN UND UNTERGRUPPEN						
WOHNUNGSMIETE	93,63	168,5	169,8	180,0	180,8	+ 6,5 + 0,4
ALTBAU	46,35	175,0	176,4	188,7	189,8	+ 7,6 + 0,6
AUS DER ZEIT VOR DEM 1. 4. 1924	27,44	177,1	178,8	190,8	191,8	+ 7,3 + 0,5
AUS DER ZEIT VOM 1. 4. 1924 BIS ZUM 20. 6. 1948	18,91	171,9	172,8	185,7	186,8	+ 8,1 + 0,6
NEUBAU, AUS DER ZEIT NACH DEM 20. 6. 1948	47,28	162,2	163,3	171,5	172,1	+ 5,4 + 0,3
ELEKTRIZITÄT, GAS, BRENNSTOFFE	45,85	124,4	125,6	130,1	131,9	+ 5,0 + 1,4
ELEKTRIZITÄT	15,81	112,6	112,6	115,2	116,2	+ 3,2 + 0,9
GAS	7,86	113,7	113,4	114,7	114,8	+ 1,2 + 0,1
KOHLE UND SONSTIGE FESTE BRENNSTOFFE	19,69	140,8	143,0	151,4	154,5	+ 8,0 + 2,0
DARUNTER						
KOHLE	18,81	141,5	143,7	152,2	155,4	+ 8,1 + 2,1
FLÜESSIGE BRENNSTOFFE (OHNE KRAFTSTOFFE)	2,49	104,4	109,7	105,8	106,9	- 2,6 + 1,0
ÜBRIGE WAREN UND DIENSTLEISTUNGEN FÜR DIE HAUSHALTSFÜHRUNG	109,78	114,1	115,3	121,3	122,3	+ 6,1 + 0,8
MOBEL	21,07	113,8	114,2	121,5	121,8	+ 6,7 + 0,2
HEIMTEXTILIEN, HAUSHALTSSWAESCHE	20,61	113,0	113,4	117,8	118,3	+ 4,3 + 0,4
TEPPICHE UND SONSTIGER FUSSBODENBELAG, MATRATZEN	7,24	113,4	113,5	115,3	115,4	+ 1,7 + 0,1
SONSTIGE HEIMTEXTILIEN, HAUSHALTSSWAESCHE	13,37	112,7	113,3	119,2	119,8	+ 5,7 + 0,5
HEIZ- UND KOCHGERÄTE, BELEUCHTUNGSKÖRPER	6,19	107,7	108,5	112,8	113,0	+ 4,1 + 0,2
DARUNTER						
ÖFEN UND HERDE	4,19	105,8	106,6	110,7	110,9	+ 4,0 + 0,2
HAUSHALTSMASCHINEN UND -GERÄTE	27,61	101,1	101,7	105,5	105,8	+ 4,0 + 0,3
DARUNTER						
LANGLEBIGE, HOCHWERTIGE EL. HAUSHALTSMASCHINEN UND -GERÄTE	14,97	88,4	88,6	90,2	90,4	+ 2,0 + 0,2
SONSTIGE NICHELEKTR. HAUSHALTSMASCHINEN UND -GERÄTE	12,26	117,1	118,1	124,5	124,8	+ 5,7 + 0,2
WÖHNUNGSREPARATUREN	6,61	152,0	160,7	169,9	180,2	+ 12,1 + 6,1
WÄSCHEREI UND REINIGUNG	6,88	128,2	129,2	139,0	139,3	+ 7,8 + 0,2
SONSTIGE WAREN UND DIENSTLEISTUNGEN FÜR DIE HAUSHALTSFÜHRUNG	20,81	117,9	119,6	126,7	127,7	+ 6,8 + 0,8
DARUNTER						
SONSTIGE VERBRAUCHSGÜTER FÜR DIE HAUSHALTSFÜHRUNG	16,87	113,5	114,5	120,2	120,7	+ 5,4 + 0,4
FREMDE REPARATUREN UND ÄNDERUNGEN	3,50	138,9	144,4	157,9	161,3	+ 11,7 + 2,2
WAREN UND DIENSTLEISTUNGEN FÜR VERKEHRZWECKE, NACHRICHTENÜBERMITTLUNG	61,98	119,9	120,5	129,2	130,8	+ 8,5 + 1,2
KRAFTFAHRZEUGE UND FAHRRÄDER	21,78	108,7	108,3	114,6	116,4	+ 7,5 + 1,6
KRAFTSTOFFE	8,75	97,8	99,2	104,2	103,5	+ 4,3 - 0,7
SONSTIGE WAREN UND DIENSTLEISTUNGEN FÜR EIGENE KRAFTFAHRZEUGE	7,96	148,9	152,2	170,3	171,1	+ 12,4 + 0,5
FREMDE VERKEHRSLEISTUNGEN	20,42	125,8	126,1	136,6	136,9	+ 8,6 + 0,2
NACHRICHTENÜBERMITTLUNG	3,07	148,0	148,0	148,0	164,3	+ 11,0 + 11,0
WAREN UND DIENSTLEISTUNGEN FÜR DIE KÖRPER- UND GESUNDHEITSPFLEGE	30,97	133,4	134,5	141,0	141,5	+ 5,2 + 0,4
WAREN UND DIENSTLEISTUNGEN FÜR DIE KÖRPERPFLEGE	25,18	133,2	134,0	141,2	141,9	+ 5,9 + 0,5
GEBRAUCHSGÜTER FÜR DIE KÖRPERPFLEGE	1,82	113,4	114,5	120,7	121,7	+ 6,3 + 0,8
VERBRAUCHSGÜTER FÜR DIE KÖRPERPFLEGE	12,23	120,5	120,7	125,6	125,9	+ 4,3 + 0,2
FRISURLEISTUNGEN	11,13	150,4	151,7	161,8	162,7	+ 7,3 + 0,6
WAREN UND DIENSTLEISTUNGEN FÜR DIE GESUNDHEITSPFLEGE	5,79	134,4	136,6	140,0	140,1	+ 2,6 + 0,1
DARUNTER						
GEBRAUCHSGÜTER FÜR DIE GESUNDHEITSPFLEGE	0,67	126,2	126,6	132,7	133,4	+ 5,4 + 0,5
VERBRAUCHSGÜTER FÜR DIE GESUNDHEITSPFLEGE	4,31	123,3	126,2	129,9	129,9	+ 2,9 -
WAREN UND DIENSTLEISTUNGEN FÜR BILDUNGS- UND UNTERHALTUNGSZWECKE	62,97	123,7	124,0	130,7	131,1	+ 5,7 + 0,3
DARUNTER						
RUNDFUNK-, FERNSEH- UND PHONOGERÄTE (OHNE SCHALLPLATTEN)	9,94	77,3	77,5	77,9	78,0	+ 0,6 + 0,1
BÜCHER, ZEITUNGEN, ZEITSCHRIFTEN	14,82	144,9	144,7	158,6	158,9	+ 9,8 + 0,2
KOSTEN FÜR THEATER, KINO UND SPORTVERANSTALTUNGEN	3,63	165,3	166,7	176,6	178,2	+ 6,9 + 0,9
SONSTIGE WAREN UND DIENSTLEISTUNGEN FÜR BILDUNGS- UND UNTERHALTUNGSZWECKE	32,25	125,1	125,6	131,0	131,5	+ 4,7 + 0,4
DARUNTER						
GEBRAUCHSGÜTER (BILDUNGS- UND UNTERHALTUNGSZWECKE)	11,48	123,7	124,5	133,4	133,6	+ 7,3 + 0,1
SONSTIGE VERBRAUCHSGÜTER FÜR (BILDUNGS- UND UNTERHALTUNGSZWECKE)	6,49	119,0	119,2	125,8	126,0	+ 5,7 + 0,2
Dienstleistungen	13,28	128,8	129,2	130,5	131,4	+ 1,7 + 0,7
PERSÖNLICHE AUSSTATTUNG, SONSTIGE WAREN UND DIENSTLEISTUNGEN	35,01	130,5	130,8	146,4	146,5	+ 12,0 + 0,1
PERSÖNLICHE AUSSTATTUNG	5,27	115,2	115,7	119,8	119,9	+ 3,6 + 0,1
SONSTIGE WAREN UND DIENSTLEISTUNGEN	29,74	133,2	133,5	151,1	151,2	+ 13,3 + 0,1
DARUNTER						
Dienstleistungen des Beherbergungsgewerbes	22,51	141,6	142,0	149,7	149,9	+ 5,6 + 0,1

I. PREISINDEX FUER DIE LEBENSHALTUNG

B. 4-PERSONEN-ARBEITNEHMERHAUSHALTE MIT MITTLEREM EINKOMMEN DES ALLEINVERDIENENDEN HAUSHALTSVORSTANDES

1962 = 100

INDEX, INDEXGRUPPE	WÄGUNGS- ANTEIL AM GESAMT- INDEX	1970 DURCH- SCHNITT	1970 SEPT.	1971 AUG.	1971 SEPT.	VERÄNDERUNG SEPT. 1971 GEGENÜBER SEPT. 1970	
						IN PROZENT	
GLIEDERUNG NACH BEDARFSGRUPPEN							
GESAMTLEBENSHALTUNG	1000	123,7	123,8	131,1	131,7	+ 6,4	+ 0,5
ERNAHRUNG	353,45	117,5	116,1	123,3	123,3	+ 6,2	-
GETRÄNKE UND TABAKWAREN	82,65	115,8	116,4	120,9	121,1	+ 4,0	+ 0,2
WOHNUNG	100,24	167,4	169,2	179,4	180,8	+ 6,9	+ 0,8
HEIZUNG UND BELEUCHTUNG	47,11	124,0	125,1	129,7	131,4	+ 5,0	+ 1,3
HAUSRAT	96,08	106,7	107,3	112,2	112,6	+ 4,9	+ 0,4
BEKLEIDUNG	126,04	118,3	119,2	125,8	127,1	+ 6,6	+ 1,0
REINIGUNG UND KÖRPERPFLEGE	49,99	126,4	127,4	133,6	134,0	+ 5,2	+ 0,3
BILDUNG, UNTERHALTUNG UND ERHOLUNG	78,47	135,7	136,1	143,9	144,3	+ 6,0	+ 0,3
VERKEHR	65,97	119,5	120,0	133,5	135,0	+ 12,5	+ 1,1

GLIEDERUNG NACH WAREN, LEISTUNGEN UND WOHNUNGSNUTZUNG

VERBRAUCHS- UND GEBRAUCHS-GUETER (OHNE GASTSTAETTENLEISTUNGEN)	755,24	115,3	115,0	121,1	121,5	+ 5,7	+ 0,3
NAHRUNGSMITTEL	341,94	116,3	114,9	122,0	122,0	+ 6,2	-
BES. ERNTE-, SAISON- U. WITTERUNGSABH. NAHRUNGSMITTEL	67,29	102,2	92,3	104,3	101,3	+ 9,8	- 2,9
SONSTIGE NAHRUNGSMITTEL	274,65	119,8	120,5	126,4	127,1	+ 5,5	+ 0,6
ANDERE VERBRAUCHS- UND GEBRAUCHS-GUETER	413,30	114,4	115,0	120,3	121,1	+ 5,3	+ 0,7
Dienstleistungen und Reparaturen (einschl. Gaststaettenleistungen)	149,92	138,3	139,7	150,7	152,0	+ 8,8	+ 0,9
WOHNUNGS- UND GARAGENNUTZUNG	94,84	168,0	169,2	179,4	180,2	+ 6,5	+ 0,4

GLIEDERUNG NACH AUSGEWAHLTEN WAREN- UND LEISTUNGSGRUPPEN

ERNAERHRUNG							
NAHRUNGSMITTEL PFLANZLICHEN URSPRUNGS	159,09	113,1	110,0	119,7	118,3	+ 7,5	- 1,2
GETREIDEERZEUGNISSE	57,59	132,0	133,0	144,0	145,2	+ 9,2	+ 0,8
ZUCKER, SUESSWAREN UND KAKAO	22,76	99,0	99,5	103,4	103,6	+ 4,1	+ 0,2
MARMELADE UND HONIG	2,58	108,7	109,1	114,3	114,8	+ 5,2	+ 0,4
HUELSENFRUECHTE	0,68	106,8	107,0	109,1	109,5	+ 2,3	+ 0,4
TROCKENFRUECHTE	2,62	116,2	116,8	118,2	118,4	+ 1,4	+ 0,2
GEMUESE- UND OBSTKONSERVEN	7,51	89,5	89,6	89,8	89,9	+ 0,3	+ 0,1
PFLANZLICHE OELE UND FETTE	13,56	110,9	114,0	122,0	122,1	+ 7,1	+ 0,1
KARTOFFELN, GEMUESE, OBST UND SUEDFRUECHTE	49,81	101,6	89,5	103,1	97,1	+ 8,5	- 5,8
SPEISEGEMUEERZE	1,98	118,9	119,2	126,8	126,9	+ 6,5	+ 0,1
NAHRUNGSMITTEL TIERISCHEN URSPRUNGS	175,13	119,6	119,6	124,4	125,6	+ 5,0	+ 1,0
FLEISCH, FLEISCHWAREN UND GEFLUEGEL	94,91	123,1	123,4	123,9	124,7	+ 1,1	+ 0,6
FISCHE UND FISCHWAREN	6,50	143,3	144,6	152,2	154,5	+ 6,8	+ 1,5
OEL UND FETTE INSGESAMT	35,05	105,9	107,2	114,0	114,4	+ 6,7	+ 0,4

HAUSRAT							
MOEBEL AUS HOLZ UND POLSTERMOEBEL	20,33	113,8	114,2	121,7	122,0	+ 6,8	+ 0,2
BETTEN, DECKEN, GARDINEN, TEPPICHE	16,42	112,2	112,5	116,2	116,5	+ 3,6	+ 0,3
BETT-, HAUS- UND KUECHENMAESCHE	6,27	116,3	117,3	124,5	125,5	+ 7,0	+ 0,8
PORZELLAN-, STEINGUT-, GLAS- UND KUNSTSTOFFWAREN	6,08	110,9	111,7	118,1	118,5	+ 6,1	+ 0,3
METALLWAREN	11,14	115,3	115,9	121,2	121,4	+ 4,7	+ 0,2
ELEKTROTECHNISCHE GEGENSTAENDE	28,24	86,9	87,2	88,7	88,9	+ 1,9	+ 0,2
HOLZ-, KORB-, BUEERSTEN- UND GUMMIWAREN	2,66	116,3	116,7	121,2	121,6	+ 4,2	+ 0,3

BEKLEIDUNG							
BEKLEIDUNG AUS TEXTILIEN INSGESAMT	90,44	115,8	116,6	122,2	123,3	+ 5,7	+ 0,9
) WOLLE	29,69	117,1	117,8	123,4	124,6	+ 5,8	+ 1,0
) BAUMWOLLE	23,04	118,1	119,0	125,4	126,3	+ 6,1	+ 0,7
BEKLEIDUNG AUS) KUNSTSEIDE	4,34	122,0	122,6	129,4	131,1	+ 6,9	+ 1,3
) KUNSTFASER	11,46	103,4	103,7	107,1	107,9	+ 4,1	+ 0,7
) WOLLE/KUNSTFASER GEMISCHT	7,90	110,9	111,4	116,0	117,1	+ 5,1	+ 0,9

REINIGUNG UND KOERPERPFLEGE							
SEIFEN, WASCH- UND PUTZMITTEL	12,73	113,5	114,5	119,1	119,6	+ 4,5	+ 0,4
SEIFEN	2,09	123,6	124,5	127,5	128,2	+ 3,0	+ 0,5
ANDERE WASCHMITTEL	6,40	106,3	106,8	108,6	109,3	+ 2,3	+ 0,6
PUTZMITTEL	4,24	119,6	121,2	130,6	131,0	+ 8,1	+ 0,3
MITTEL ZUR KOERPER- UND GESUNDHEITSPFLEGE	15,20	120,6	121,5	126,3	126,5	+ 4,1	+ 0,2

VERKEHR							
OERTLICHE VERKEHRSMITTEL	4,31	156,0	157,2	172,2	173,8	+ 10,6	+ 0,9
EISENBH	11,23	116,8	116,8	126,1	126,1	+ 8,0	-

I. PREISINDEX FÜR DIE LEBENSHALTUNG

1962 = 100

INDEX, INDEXGRUPPE	WÄGUNGS- ANTEIL AM GESAMT- INDEX	1970 DURCH- SCHNITT	1970 SEPT.	1971 AUG. SEPT.	VERÄNDERUNG SEPT. 1971 GEGENÜBER SEPT. 1970 IN PROZENT	
					1970	1971
					SEPT.	SEPT.

C. 4-PERSONEN-HAUSHALTE VON ANGESTELLTEN UND BEAMTEN MIT HÖHEREM EINKOMMEN

GLIEDERUNG NACH DEM VERWENDUNGSZWECK

GESAMTLEBENSHALTUNG	1000	122,9	123,2	130,0	130,6	+ 6,0	+ 0,5
NAHRUNGS- UND GENUSSMITTEL	305,93	114,8	114,0	119,6	119,8	+ 5,1	+ 0,2
KLEIDUNG, SCHUHE	106,91	115,7	116,5	122,9	124,0	+ 6,4	+ 0,9
WOHNUNGSMIETE	107,47	159,4	160,6	169,5	170,2	+ 6,0	+ 0,4
ELEKTRIZITÄT, GAS, BRENNSTOFFE	38,36	119,6	122,1	124,4	125,7	+ 2,9	+ 1,0
ÜBRIGE WAREN UND DIENSTLEISTUNGEN FÜR DIE HAUSHALTSFÜHRUNG	108,83	114,1	113,9	119,8	120,5	+ 5,8	+ 0,6
WAREN UND) VERKEHRSZWECKE, NACHRICHTENÜBERMITTLUNG	162,59	113,9	114,7	120,6	121,8	+ 6,2	+ 1,0
DIENST-) FÜR DIE KÖRPER- UND GESUNDHEITSPFLEGE	47,13	153,0	154,6	168,3	168,9	+ 9,2	+ 0,4
LEISTUNGEN) BILDUNGS- UND UNTERHALTUNGSZWECKE	74,92	127,9	128,2	135,6	136,1	+ 6,2	+ 0,4
PERSÖNLICHE AUSSTATTUNG, SONSTIGE WAREN UND DIENSTLEISTUNGEN	49,86	123,7	124,1	135,7	135,8	+ 9,4	+ 0,1

D. 2-PERSONEN-HAUSHALTE VON RENTEN- UND SOZIALHILFEEMPFÄNGERN

GLIEDERUNG NACH DEM VERWENDUNGSZWECK

GESAMTLEBENSHALTUNG	1000	127,2	127,0	134,2	134,8	+ 6,1	+ 0,4
NAHRUNGS- UND GENUSSMITTEL	527,66	117,0	115,7	121,9	121,9	+ 5,4	-
KLEIDUNG, SCHUHE	71,89	118,0	118,8	125,3	126,5	+ 6,5	+ 1,0
WOHNUNGSMIETE	141,27	170,3	171,6	182,5	183,4	+ 6,9	+ 0,5
ELEKTRIZITÄT, GAS, BRENNSTOFFE	75,23	129,6	130,6	137,0	139,3	+ 6,7	+ 1,7
ÜBRIGE WAREN UND DIENSTLEISTUNGEN FÜR DIE HAUSHALTSFÜHRUNG	82,75	118,3	119,8	126,6	127,8	+ 6,7	+ 0,9
WAREN UND) VERKEHRSZWECKE, NACHRICHTENÜBERMITTLUNG	23,19	127,8	128,0	138,8	142,3	+ 11,2	+ 2,5
DIENST-) FÜR DIE KÖRPER- UND GESUNDHEITSPFLEGE	29,20	134,5	136,1	142,6	143,1	+ 5,1	+ 0,4
LEISTUNGEN) BILDUNGS- UND UNTERHALTUNGSZWECKE	35,87	133,8	133,5	142,5	143,1	+ 7,2	+ 0,4
PERSÖNLICHE AUSSTATTUNG, SONSTIGE WAREN UND DIENSTLEISTUNGEN	12,94	133,5	134,6	140,9	141,2	+ 4,9	+ 0,2

GLIEDERUNG NACH BEDARFSGRUPPEN

GESAMTLEBENSHALTUNG	1000	127,2	127,0	134,2	134,8	+ 6,1	+ 0,4
ERNAHRUNG	442,41	117,3	115,6	122,3	122,3	+ 5,8	-
GETRÄNKE UND TABAKWAREN	82,83	114,6	115,2	119,2	119,3	+ 3,6	+ 0,1
WOHNUNG	147,06	169,6	171,1	182,0	183,3	+ 7,1	+ 0,7
HEIZUNG UND BELEUCHTUNG	77,29	129,0	130,0	136,4	138,6	+ 6,6	+ 1,6
HAUSRAT	54,94	111,4	112,3	118,0	118,5	+ 5,5	+ 0,4
BEKLEIDUNG	75,62	118,1	118,9	125,5	126,6	+ 6,5	+ 0,9
REINIGUNG UND KÖRPERPFLEGE	53,46	127,6	129,0	135,7	136,1	+ 5,5	+ 0,3
BILDUNG, UNTERHALTUNG UND ERHOLUNG	43,20	141,1	141,3	150,9	151,4	+ 7,1	+ 0,3
VERKEHR	23,19	127,8	128,0	138,8	142,3	+ 11,2	+ 2,5

E. EINFACHE LEBENSHALTUNG EINES KINDES

GLIEDERUNG NACH DEM VERWENDUNGSZWECK

GESAMTLEBENSHALTUNG	1000	124,3	122,3	130,4	130,8	+ 7,0	+ 0,3
NAHRUNGSMITTEL	538,49	115,1	110,5	118,8	118,5	+ 7,2	- 0,3
KLEIDUNG, SCHUHE	157,85	117,7	118,6	125,5	126,8	+ 6,9	+ 1,0
WOHNUNGSMIETE	108,70	168,3	169,6	179,8	180,6	+ 6,5	+ 0,4
ELEKTRIZITÄT, GAS, BRENNSTOFFE	38,27	127,6	128,5	134,8	137,1	+ 6,7	+ 1,7
ÜBRIGE WAREN UND DIENSTLEISTUNGEN FÜR DIE HAUSHALTSFÜHRUNG	57,35	111,0	111,6	117,2	117,6	+ 5,4	+ 0,3
WAREN UND) VERKEHRSZWECKE, NACHRICHTENÜBERMITTLUNG	15,66	158,1	159,1	171,8	174,7	+ 9,8	+ 1,7
DIENST-) FÜR DIE KÖRPER- UND GESUNDHEITSPFLEGE	42,35	134,8	135,6	142,0	142,6	+ 5,2	+ 0,4
LEISTUNGEN) BILDUNGS- UND UNTERHALTUNGSZWECKE	41,33	146,0	146,7	157,7	158,2	+ 7,8	+ 0,3

GLIEDERUNG NACH BEDARFSGRUPPEN

GESAMTLEBENSHALTUNG	1000	124,3	122,3	130,4	130,8	+ 7,0	+ 0,3
ERNAHRUNG	538,49	115,1	110,5	118,8	118,5	+ 7,2	- 0,3
WOHNUNG	108,70	168,3	169,6	179,8	180,6	+ 6,5	+ 0,4
HEIZUNG UND BELEUCHTUNG	38,27	127,6	128,5	134,8	137,1	+ 6,7	+ 1,7
HAUSRAT	43,75	111,2	111,7	117,6	118,1	+ 5,7	+ 0,4
BEKLEIDUNG	157,85	117,7	118,6	125,5	126,8	+ 6,9	+ 1,0
REINIGUNG UND KÖRPERPFLEGE	55,95	128,8	129,6	135,6	136,1	+ 5,0	+ 0,4
BILDUNG UND UNTERHALTUNG	41,33	146,0	146,7	157,7	158,2	+ 7,8	+ 0,3
VERKEHR	15,66	158,1	159,1	171,8	174,7	+ 9,8	+ 1,7

11. INDEX DER EINZELHANDELSPREISE

A. INSTITUTIONELLE GLIEDERUNG

1962 = 100

NR. DER SYSTEMATIK	INDEX, INDEXGRUPPE	WÄGUNGSGE- AM ANTEIL GESAMT- INDEX	VERÄNDERUNG SEPT. 1971 GEGENUEBER SEPT. AUG. 1970 1971 IN PROZENT				
			1970 DURCH- SCHNITT	1970 SEPT.	1971 AUG. SEPT.		
NACH WIRTSCHAFTSGRUPPEN							
43	EINZELHANDEL INSGESAMT	1000	112,5	112,5	118,2	118,8	+ 5,6 + 0,5
	DARUNTER						
43 1 *)	EH. M. NAHRUNGS- UND GENUSSMITTELN UND GEMISCHTWAREN	350,56	110,5	109,5	115,2	115,3	+ 5,3 + 0,1
43 2	EH. M. BEKLEIDUNG, WAESCHE, AUSSTATTUNGS- UND SPORTARTIKELN SOWIE MIT SCHUHEN	199,65	114,3	115,1	121,3	122,4	+ 6,3 + 0,9
43 3	EH. M. EISEN- UND METALLWAREN SOWIE MIT HAUSRAT UND WOHNBEDARF AUS KUNSTSTOFFEN, GLAS, FEINKERAMIK UND HOLZ (A.N.G.)	64,98	113,6	114,2	120,7	121,0	+ 6,0 + 0,2
43 4	EH. M. ELEKTROTECHN., FEINMECH. UND OPT. ERZEUGN., SCHMUCK-, LEDER-, GALANTERIE- UND SPIELWAREN SOWIE MIT MUSIKINSTRUMENTEN	54,03	101,7	102,2	105,4	105,5	+ 3,2 + 0,1
43 5	EH. M. PAPIERWAREN UND DRUCKERZEUGNISSEN	18,09	132,3	132,6	142,7	142,8	+ 7,7 + 0,1
43 6	EH. M. PHARMAZ., ORTHOPAEDISCHEN, MEDIZIN. UND KOSMETISCHEN ARTIKELN SOWIE MIT PUTZ- UND REINIGUNGSMITTELN	49,48	120,5	121,2	126,7	127,2	+ 5,0 + 0,4
43 7	EH. M. KOHLE, SONSTIGEN FESTEN BRENNSTOFFEN UND MINERALÖLERZEUGNISSEN	27,53	133,3	136,2	143,3	145,6	+ 6,9 + 1,6
43 8	EH. M. FAHRZEUGEN, MASCHINEN UND BÜROEINRICHTUNGEN	99,95	111,4	112,0	118,0	118,7	+ 6,0 + 0,6
43 9	EH. M. SONSTIGEN WAREN	14,90	109,1	105,9	108,9	109,5	+ 3,4 + 0,6
NACH WIRTSCHAFTSUNTERGRUPPEN UND -KLASSEN							
43 1 *)	EINZELHANDEL MIT NAHRUNGS- UND GENUSSMITTELN UND GEMISCHTWAREN	350,56	110,5	109,5	115,2	115,3	+ 5,3 + 0,1
	DARUNTER						
43 10 *)	EH. M. NAHRUNGS- UND GENUSSMITTELN VERSCH. ART (OHNE AUSGEPRÄGTE SCHWERPUNKT) UND GEMISCHTWAREN	271,50	110,5	109,5	115,3	115,5	+ 5,5 + 0,2
43 14 0	EH. M. KARTOFFELN, GEMÜSE, OBST UND SÜDFRUCHTEN	12,84	101,5	91,3	99,9	96,9	- 3,0
43 14 1	EH. M. MILCH, MILCHERZEUGNISSEN, FETTHAREN UND EIERN	19,93	113,9	114,0	123,1	124,0	+ 8,8 + 0,7
43 14 2	EH. M. FISCHEN UND FISCHERZEUGNISSEN	2,79	150,9	150,9	158,2	161,6	+ 7,1 + 2,1
43 14 4	EH. M. SÜßWAREN	3,21	101,3	101,9	104,7	104,9	+ 2,9 + 0,2
43 14 5	EH. M. KAFFEE, TEE UND KAKAO	4,42	100,2	100,9	102,5	102,5	+ 1,6
43 16	EH. M. GETRÄNKEN	5,04	107,5	108,0	111,4	111,5	+ 3,2 + 0,1
43 19	EH. M. TABAKWAREN	23,94	109,8	109,8	110,8	110,9	+ 1,0 + 0,1
43 2	EINZELHANDEL MIT BEKLEIDUNG, WAESCHE, AUSSTATTUNGS- UND SPORTARTIKELN SOWIE MIT SCHUHEN	199,65	114,3	115,1	121,3	122,4	+ 6,3 + 0,9
	DAVON						
43 20	EH. M. TEXTILWAREN INSGESAMT	168,27	112,8	113,4	118,9	119,8	+ 5,6 + 0,8
43 22	EH. M. TEXTILWAREN VERSCHIEDENER ART (OHNE AUSGEPR. SCHWERPUNKT)	74,88	112,6	113,3	118,7	119,6	+ 5,6 + 0,8
43 23	EH. M. OBERBEKLEIDUNG (OHNE EH. M. WIRK- UND STRICKWAREN)	59,61	113,5	114,0	119,7	120,8	+ 6,0 + 0,9
43 28	EH. M. WAESCHE, WIRK-, STRICK- UND TEXTILKURZWAREN SOWIE MIT SCHNEIDERBEDARF	17,39	111,7	112,4	117,7	118,5	+ 5,4 + 0,7
43 28	EH. M. SCHUHEN UND SCHUHWAREN	31,38	122,6	124,1	134,4	136,4	+ 9,9 + 1,5
43 3	EINZELHANDEL MIT EISEN- UND METALLWAREN SOWIE MIT HAUSRAT UND WOHNBEDARF AUS KUNSTSTOFFEN, GLAS, FEINKERAMIK UND HOLZ (A.N.G.)	64,98	113,6	114,2	120,7	121,0	+ 6,0 + 0,2
	DAVON						
43 30	EH. M. EISEN-, METALL- UND KUNSTSTOFFWAREN (A.N.G.) (OHNE EH. M.						
OHNE 43308	WAFFEN, MUNITION UND JAGDARTIKELN)	22,78	111,9	112,6	118,6	118,9	+ 5,6 + 0,3
43 33	EH. M. FEINKERAMISCHEN ERZEUGNISSEN UND GLASWAREN FUER DEN HAUSHALT	3,64	118,2	119,0	125,9	126,2	+ 6,1 + 0,2
43 38 0	EH. M. MOEBELN UND SONSTIGEN EINRICHTUNGSGEGENSTÄNDEN (OHNE EH. M. GEBRAUCHTEN MOEBELN UND ANTIQUITAETEN)	38,56	114,3	114,7	121,4	121,7	+ 6,1 + 0,2
43 4	EINZELHANDEL MIT ELEKTROTECHN., FEINMECH. UND OPTISCHEN ERZEUGNISSEN, SCHMUCK-, LEDER-, GALANTERIE- UND SPIELWAREN SOWIE MIT MUSIKINSTRUMENTEN	54,03	101,7	102,2	105,4	105,5	+ 3,2 + 0,1
	DARUNTER						
43 40	EH. M. ELEKTROTECHN. ERZEUGNISSEN (A.N.G.), RUNDUNK-, FERNSEH- UND PHONOGERAETEN SOWIE MIT LEUCHTEN	27,37	89,3	89,8	91,7	91,8	+ 2,2 + 0,1
43 5	EINZELHANDEL MIT PAPIERWAREN UND DRUCKERZEUGNISSEN	18,09	132,3	132,6	142,7	142,8	+ 7,7 + 0,1
43 6	EINZELHANDEL MIT PHARMAZ., ORTHOPAED., MEDIZIN. UND KOSMETISCHEN ARTIKELN SOWIE MIT PUTZ- UND REINIGUNGSMITTELN	49,48	120,5	121,2	126,7	127,2	+ 5,0 + 0,4
	DARUNTER						
43 60 0	APOTHEKEN	27,18	122,8	123,4	129,6	130,3	+ 5,6 + 0,5
43 60 4	DROGERIEN	17,53	119,5	120,6	125,4	125,7	+ 4,2 + 0,2
43 7	EINZELHANDEL MIT KOHLE, SONSTIGEN FESTEN BRENNST. UND MINERALÖLERZEUGN.	27,53	133,3	136,2	143,3	145,6	+ 6,9 + 1,6
	DAVON						
43 70	EH. M. BRENNSTOFFEN	24,09	137,1	140,2	147,7	150,3	+ 7,2 + 1,8
43 75	EH. M. MINERALÖLERZEUGNISSEN (TANKSTELLEN-ABSATZ IN EIGENEM NAMEN)	3,44	106,5	107,8	112,5	112,1	+ 4,0 - 0,4
43 8	EINZELHANDEL MIT FAHRZEUGEN, MASCHINEN UND BÜROEINRICHTUNGEN	99,95	111,4	112,0	118,0	118,7	+ 6,0 + 0,6
	DARUNTER						
43 80	EH. M. FAHRZEUGEN, DEREN TEILEN UND ZUBEHOER	77,53	108,8	109,0	114,8	115,6	+ 6,1 + 0,7
43 9	EINZELHANDEL MIT SONSTIGEN WAREN	14,90	109,1	105,9	108,9	109,5	+ 3,4 + 0,6

*) EINSCHLIESSLICH 43 04
EH. M. = EINZELHANDEL MIT

A.N.G. = ANDERWEITIG NICHT GENANNT

II. INDEX DER EINZELHANDELSPREISE

B. WARENGLIEDERUNG

1962 = 100

INDEX, INDEXGRUPPE	HAEGUNGS- ANTEIL AM GESAMT- INDEX	1970 DURCH- SCHNITT	VERAENDERUNG SEPT. 1971 GEGENUEBER SEPT. 1970 IN PROZENT			
			1970 SEPT.	1971 AUG.	1971 SEPT.	1971 AUG.
NACH HAUPTGRUPPEN						
EINZELHANDEL INSGESAMT	1000	112,5	112,5	118,2	118,8	+ 5,6 + 0,5
EINZELHANDEL OHNE BES. ERNTE-, SAISON- U. WITTERUNGSABH. NAHRUNGSMITTEL SOWIE OHNE BLUMEN, KOHLE U. HEIZOEL	924,85	112,5	113,1	118,5	119,1	+ 5,3 + 0,5
BES. ERNTE-, SAISON- U. WITTERUNGSABH. NAHRUNGSM. SOWIE BLUMEN, KOHLE U. HEIZOEL	75,15	112,5	105,2	114,6	114,4	+ 8,7 - 0,2
NAHRUNGS- UND GENUSSMITTEL	349,64	110,5	109,4	115,1	115,1	+ 5,2 -
KLEIDUNG, SCHUHE	222,30	114,2	115,1	121,2	122,5	+ 6,4 + 1,1
BRENNSTOFFE	23,95	139,0	142,3	149,8	152,6	+ 7,2 + 1,9
UEBRIGE WAREN FUER DIE HAUSHALTSFUEHRUNG	182,67	110,8	111,3	116,5	117,0	+ 5,1 + 0,4
) VERKEHRSZWECKE	76,93	108,4	108,8	114,6	115,5	+ 6,2 + 0,8
WAREN FUER) DIE KOERPER- UND GESUNDHEITSPFLEGE	47,07	122,3	123,0	129,0	129,6	+ 5,4 + 0,5
) BILDUNGS- UND UNTERHALTUNGSZWECKE	75,59	109,0	109,3	114,4	114,4	+ 4,7 -
PERSOENLICHE AUSSTATTUNG, SONSTIGE WAREN	21,85	115,4	116,1	120,0	120,4	+ 3,7 + 0,3
NACH GRUPPEN UND UNTERGRUPPEN						
NAHRUNGS- UND GENUSSMITTEL	349,64	110,5	109,4	115,1	115,1	+ 5,2 -
NAHRUNGSMITTEL	264,16	111,8	110,2	117,4	117,5	+ 6,6 + 0,1
FLEISCH- UND FLEISCHWAREN, FISCHE UND FISCHWAREN	42,07	125,5	126,0	128,4	129,5	+ 2,8 + 0,9
FLEISCH UND FLEISCHWAREN	33,16	121,5	121,8	122,6	123,4	+ 1,3 + 0,7
FISCHE UND FISCHWAREN	8,91	140,3	141,5	149,8	151,9	+ 7,3 + 1,4
EIER	10,60	94,8	91,0	98,5	104,3	+ 14,6 + 5,9
MILCH, KAESE, BUTTER	52,11	117,0	117,1	127,8	128,3	+ 9,6 + 0,4
SPEISEFETTE- UND DELE (OHNE BUTTER)	18,26	110,0	112,9	120,7	120,8	+ 7,0 + 0,1
BROT UND BACKWAREN	20,15	133,4	134,3	144,7	146,2	+ 8,9 + 1,0
MEHL, NAEHRMITTEL, KARTOFFELERZEUGNISSE	24,05	113,5	114,3	119,7	119,8	+ 4,8 + 0,1
KARTOFFELN	5,87	131,4	111,3	101,7	93,2	- 16,3 - 8,4
GEMUESE, OBST UND MARMELADE	44,50	95,5	86,4	98,3	96,0	+ 11,1 - 2,3
FRISCHGEMUESE	12,04	96,6	68,8	85,9	85,1	+ 23,7 - 0,9
GEMUESEKONSERVEN	6,00	90,8	91,1	91,4	91,4	+ 0,3 -
FRISCHOBST	19,87	92,2	88,2	103,5	98,6	+ 11,8 - 4,7
OBSTKONSERVEN, TROCKENOBST	4,23	108,8	109,3	110,7	111,0	+ 1,6 + 0,3
MARMELADE	2,36	106,6	107,1	113,7	114,0	+ 6,4 + 0,3
ZUCKER, SUESSWAREN	37,64	99,1	99,6	103,3	103,6	+ 4,0 + 0,3
GEWUERZE UND AEMNLICHE BACK- UND SPEISEZUTATEN	2,40	111,7	112,0	118,9	119,0	+ 6,3 + 0,1
ALKOHOLFREIE GETRAENKE	6,51	110,4	111,0	117,2	117,5	+ 5,9 + 0,3
GENUSSMITTEL	85,48	106,4	106,7	107,9	107,9	+ 1,1 -
BOHNENKAFFEE	18,38	95,4	96,3	95,8	95,7	- 0,6 - 0,1
ECHTER TEE	1,38	94,0	94,4	95,9	96,3	+ 2,0 + 0,4
ALKOHOLISCHE GETRAENKE	27,12	110,5	111,0	114,8	114,9	+ 3,5 + 0,1
TABAKWAREN	38,60	109,2	109,2	109,2	109,2	- -
KLEIDUNG, SCHUHE	222,30	114,2	115,1	121,2	122,5	+ 6,4 + 1,1
OBERBEKLEIDUNG	120,69	113,2	113,9	119,5	120,8	+ 6,1 + 1,1
HERREN- UND KNABENOBERBEKLEIDUNG	39,56	115,1	115,7	121,0	122,3	+ 5,7 + 1,1
DAMEN- UND MAEDCHENOBERBEKLEIDUNG	81,13	112,4	113,1	118,7	120,0	+ 6,1 + 1,1
SONSTIGE BEKLEIDUNG	68,96	111,2	112,1	116,8	117,5	+ 4,8 + 0,6
SCHUHE	32,65	124,1	125,8	136,9	139,3	+ 10,7 + 1,8
BRENNSTOFFE	23,95	139,0	142,3	149,8	152,6	+ 7,2 + 1,9
UEBRIGE WAREN FUER DIE HAUSHALTSFUEHRUNG	182,67	110,8	111,3	116,5	117,0	+ 5,1 + 0,4
MOEBEL	40,79	115,2	115,7	123,0	123,4	+ 6,7 + 0,3
HEIMTEXTILIEN, HAUSHALTSWASCHESCHEN	40,24	108,2	108,8	113,1	113,7	+ 4,5 + 0,5
HEIZ- UND KOCHGERAETE, BELEUCHTUNGSKOERPER	7,71	104,4	104,9	108,8	109,0	+ 3,9 + 0,2
HAUSHALTSMASCHINEN UND -GERAETE	43,27	106,4	107,2	112,3	112,8	+ 5,2 + 0,4
DARUNTER	14,48	91,2	91,6	94,0	94,3	+ 2,9 + 0,3
LANGLEBIGE, HOCHWERTIGE ELEKTR. HAUSHALTSMASCHINEN UND -GERAETE	5,83	118,3	119,7	123,8	124,4	+ 3,9 + 0,5
TAPETEN, FARBEN, BAUSTOFFE	44,83	113,6	113,5	118,2	118,6	+ 4,5 + 0,3
SONSTIGE WAREN FUER DIE HAUSHALTSFUEHRUNG	44,83	113,6	113,5	118,2	118,6	+ 4,5 + 0,3
WAREN FUER VERKEHRSZWECKE	76,93	108,4	108,8	114,6	115,5	+ 6,2 + 0,8
KRAFTFAHRZEUGE UND FAHRRADER	57,86	108,0	108,0	114,1	115,2	+ 6,7 + 1,0
KRAFTSTOFFE	4,64	106,3	107,4	112,5	112,0	+ 4,3 - 0,4
SONSTIGE WAREN FUER EIGENE KRAFTFAHRZEUGE	14,43	111,1	112,4	117,5	117,9	+ 4,9 + 0,3
WAREN FUER DIE KOERPER- UND GESUNDHEITSPFLEGE	47,07	122,3	123,0	129,0	129,6	+ 5,4 + 0,5
WAREN FUER DIE KOERPERPFLEGE	12,99	113,0	113,2	117,9	118,2	+ 4,4 + 0,3
WAREN FUER DIE GESUNDHEITSPFLEGE	34,08	125,8	126,7	133,3	133,9	+ 5,7 + 0,5
DARUNTER	23,88	122,3	122,9	129,0	129,8	+ 5,6 + 0,6
PRAEPARATE ZUR INNEREN ANWENDUNG	23,88	122,3	122,9	129,0	129,8	+ 5,6 + 0,6
WAREN FUER BILDUNGS- UND UNTERHALTUNGSZWECKE	75,59	109,0	109,3	114,4	114,4	+ 4,7 -
RUNDFAHRT-, FERNSEH- UND PHONOGERAETE UND DEREN ZUBEHOERTEILE	21,32	82,3	82,4	83,2	83,2	+ 1,0 -
FOTO- UND KINOAPPARATE UND DEREN ZUBEHOERTEILE	5,26	95,1	94,2	94,6	94,5	+ 0,3 - 0,1
BUECHER, ZEITUNGEN, ZEITSCHRIFTEN	11,86	141,2	140,8	153,6	153,6	+ 9,1 -
SONSTIGE WAREN FUER BILDUNGS- UND UNTERHALTUNGSZWECKE	37,15	116,1	116,8	122,6	122,6	+ 5,0 -
PERSOENLICHE AUSSTATTUNG, SONSTIGE WAREN	21,85	115,4	116,1	120,0	120,4	+ 3,7 + 0,3
UHREN, ECHTER SCHMUCK	9,58	111,9	112,0	114,9	115,1	+ 2,8 + 0,2
SONSTIGE PERSOENLICHE AUSSTATTUNG	12,27	118,2	119,3	124,0	124,5	+ 4,4 + 0,4

III. VERBRAUCHERPREISE

WARE	EINHEIT	1970	1971	1970	1971	
		SEPT.	AUG.	SEPT.	AUG.	
		PREIS IN DM		1962 = 100		
NAHRUNGS- UND GENUSSMITTEL						
RINDFLEISCH ZUM KOCHEN, VON DER QUERRIPPE, WIE GEWACHSEN	1 KILLO	6,31	6,26	6,28*	122,7	122,7
RINDFLEISCH ZUM SCHNITTEN BZW. BRATEN, AUS DER KEULE, OHNE KNOCHEN	1 KILLO	10,08	10,20	10,27*	133,0	134,6
RINDFLEISCH, LENDENFILET	1 KILLO	17,23	18,59	18,76*	164,8	175,3
SCHWEINEBRATEN, FRISCH, SCHULTER, OHNE KNOCHEN UND FETT	1 KILLO	9,05	9,89	8,99*	121,5	119,6
SCHWEINEFLEISCH, KOTEFLEIT, OHNE FILET	1 KILLO	8,46	8,17	8,26*	121,4	119,5
SCHWEINEFLEISCH, FRISCHES BAUCHFLEISCH, WIE GEWACHSEN	1 KILLO	4,47	4,18	4,25*	106,0	99,2
SCHWEINELEBER, FRISCH	1 KILLO	7,66	7,58	7,57*	115,5	114,2
KALBFLEISCH AUS DER KEULE, OHNE KNOCHEN	1 KILLO	10,55	13,81	13,89*	143,3	147,8
HAMMELFLEISCH AUS DER KEULE, OHNE KNOCHEN	1 KILLO	7,98	10,66	10,69*	130,4	135,6
SUPPENHÜHN, KOCHFERTIG, HANDELSKLASSE A (TIEFKUEHLKOST)	1 KILLO	3,81	3,59	3,57*	96,3	92,5
BRATHAHNCHEN, BRATFERTIG, HANDELSKLASSE A (TIEFKUEHLKOST)	1 KILLO	4,01	3,86	3,87*	85,5	81,3
ROASTBEEF	1 KILLO	-	14,40	14,52*	-	-
KALBSLEBERMURST, SPITZENQUALITAET	1 KILLO	9,27	9,99	10,05*	122,6	125,6
JAGDMURST, MITTLERE QUALITAET	1 KILLO	8,29	8,41	8,46*	130,4	132,6
STREICHMETTMURST (BRAUNSCHWEIGER ART), MITTLERE QUALITAET	1 KILLO	7,37	7,45	7,49*	122,4	124,8
SALAMI INLAENDISCHER HERKUNFT, UNGARISCHE ART, MITTLERE QUALITAET	1 KILLO	11,74	11,94	12,07*	141,9	144,8
GEKOCHTER SCHINKEN (HINTERSCHINKEN)	1 KILLO	13,37	13,71	13,76*	136,0	138,7
BAUCHSPECK, GERAUCHERT, SPITZENQUALITAET	1 KILLO	6,71	6,81	6,86*	109,5	109,3
FLEISCHSALAT IN PACKUNGEN ZU 125 G	125 GRAMM	-	0,77	0,77*	111,4	114,1
PLOCKMURST, EINFACHE QUALITAET	1 KILLO	-	8,77	8,81*	-	-
CERVELATMURST, SPITZENQUALITAET	1 KILLO	-	13,22	13,28*	-	-
SCHINKENSPECK	1 KILLO	-	13,38	13,48*	-	-
EIER-RAVIGLI MIT PASTETENFUELLUNG IN TOMATENSOSSE	1/1 DOSE	-	2,30	2,29*	101,1	101,1
SEEFISCH, KABELJAU (DORSCH)	1 KILLO	4,54	4,97	5,14*	168,7	180,8
FISCHFILET, SEELACHS	1 KILLO	4,01	4,09	4,07*	132,0	133,4
FISCHFILET, KABELJAU (DORSCH)	1 KILLO	5,21	5,59	5,75*	165,1	174,9
FISCHFILET, ROTBARSCH/GOLDBARSCH	1 KILLO	6,49	6,62	6,83*	167,4	176,4
ROTBARSCH/GOLDBARSCH-FILET IN PACKUNGEN ZU ETWA 400 G (TIEFKUEHLKOST)	1 KILLO	5,18	6,40	6,52*	100,4	113,0
HERINGE IN TOMATENSOSSE IN DOSEN ZU 200 G	1 DOSE	-	1,04	1,05*	116,8	124,6
ROLLMOPS IN KLEINEN DOSEN ODER GLAESERN	1 KILLO	7,05	7,93	8,05*	139,3	145,2
BUECHLINGE MIT KOPF, UNAUSGENOMMEN	1 KILLO	4,98	5,47	5,57*	180,8	195,5
DELSARDINEN OHNE HAUT UND OHNE GRAETEN, IN OLIVENÖL (1/4 CLUB, 30 MM, DOSE NETTO 125 G)	1 DOSE	-	1,51	1,52*	117,5	123,0
FISCHSTAEBCHEN IN PACKUNGEN ZU ETWA 300 G (TIEFKUEHLKOST)	1 KILLO	6,33	7,26	7,33*	100,9	110,6
DEUTSCHE EIER, GUETEKLASSE A, GEWICHTSKLASSE 3	1 STUECK	0,18	0,20	0,21	89,4	97,5
FRISCHE VOLLMILCH IN PLASTIK-PACKUNGEN ODER IN FLASCHEN (OHNE FLASCHENPFAND), 3,5 PROZENT FETTGEHALT (KEINE VORZUGSMILCH)	1 LITER	-	0,81	0,82*	126,9	144,0
MONDENSIERTE MILCH, UNGEZUCKERT, 7,5 PROZENT FETTGEHALT, BEI ABNAHME VON 3 DOSEN ZU JE ETWA 170 G FUELLGEWICHT	3 DOSEN	0,97	1,04	1,04	108,4	116,1
JOGHURT OHNE FRUCHTZUSATZETZ, IN PLASTIKBECHERN ODER GLAESERN ZU ETWA 170 G	1 KILLO	1,82	2,17	2,18*	123,8	136,8
SAHNE, SUESS, 30-32 PROZ. FETTGEHALT, IN PLASTIKBECHERN ZU 250 G	250 GRAMM	-	1,32	1,32	-	-
SPEISEQUARK, MAGERSTUFE (MIT WENIGER ALS 10 PROZENT FETTGEHALT I.T.R.), IN PACKUNGEN ZU 250 G	250 GRAMM	-	0,52	0,53*	138,4	155,0
HARZER/MAINZER KAESE	1 KILLO	3,36	3,73	3,78*	144,0	156,7
CAMBERT INLAENDISCHER HERKUNFT, 45 PROZENT FETT I.T.R., IN SCHWACHTELN ZU 125 G	125 GRAMM	-	1,21	1,20*	128,6	138,8
EDAMER ODER Gouda, 40-45 PROZENT FETT I.T.R., IM ANSCHNITT ODER IM STUECK ABGEPAKT	1 KILLO	6,69	7,06	7,14*	134,8	143,2
EMMENTALER, 45 PROZENT FETT I.T.R., IM ANSCHNITT ODER IM STUECK ABGEPAKT	1 KILLO	8,79	9,25	9,35*	135,1	142,4
TILSITER, 45 PROZENT FETT I.T.R., IM ANSCHNITT ODER IM STUECK ABGEPAKT	1 KILLO	7,33	7,78	7,85*	140,1	147,5
ROQUEFORT ODER GORGONZOLA, AUSLAENDISCHE MARKENWARE	1 KILLO	9,84	11,25	11,30*	121,3	130,0
DEUTSCHE MARKENBUTTER IN PACKUNGEN ZU 250 G	250 GRAMM	-	1,99	2,00	103,1	109,4
MARGARINE, DELIKATESSE-MARGARINE, IN PACKUNGEN ZU 250 G	250 GRAMM	-	0,86	0,86*	115,2	122,4
WOKSFETT IN PLATTEN, MARKENWARE	1 KILLO	3,17	3,63	3,64*	115,9	130,4
SCHWEINESCHMALZ INLAENDISCHER HERKUNFT	1 KILLO	2,22	2,31	2,32	87,1	88,6
PFLANZENÖL (KEIN OLIVENÖL) IN DOSEN ODER FLASCHEN, MITTLERE QUALITAET	1 LITER	2,07	2,44	2,46*	104,0	112,1
OLIVENÖL IN 410-CCM-DOSEN, GUTE MARKENWARE	1 LITER	6,60	6,75	6,75*	98,6	99,8
ORTSUEBLICHES ROGGENBROT	1 KILLO	1,31	1,43	1,45*	147,1	161,7
HELLES MISCHBROT	1 KILLO	1,36	1,49	1,51	142,6	155,4
DUNKLES MISCHBROT	1 KILLO	1,32	1,45	1,47*	145,7	159,3
WEISSBROT	1 KILLO	1,70	1,84	1,87	139,3	150,9
SCHNITTBROT, ROGGEN-VOLLKORNBROT, IN PACKUNGEN ZU 500 G	500 GRAMM	0,91	0,99	1,01	133,9	145,7
SCHNITTBROT, TOASTBROT, IN PACKUNGEN ZU 500 G	500 GRAMM	-	1,28	1,29*	133,7	144,5
ZWIEBACK IN PACKUNGEN ZU ETWA 250 G, MARKENWARE	1 KILLO	-	4,10	4,11	114,5	116,5
KLEINGEBAECK, WASSERWARE (SEMML, BROETCHEN UND DGL.)	1 KILLO	2,20	2,35	2,36*	124,1	132,9
EINFACHES HEFEGEBAECK (HORNCHEN, WICKELCHEN, SCHNECKEN U. DGL.)	1 STUECK	0,25	0,28	0,28*	157,2	174,4
TORTENBODEN, BISKUIT, DURCHMESSER ETWA 28 CM	1 STUECK	1,95	1,99	2,00*	112,0	115,2
KAESESAMMETORTE, HOEHE 6 CM, DURCHMESSER ETWA 28 CM	1 TORTE	15,04	15,87	15,96*	130,1	136,5
SANDKUCHEN IN KASTENFORM, OHNE SCHOKOLADENGUSS, ETWA 500 G	1 KUCHEN	2,57	2,71	2,73*	119,3	124,2
BLAETTERTEIG, BACKFERTIG, IN PACKUNGEN ZU ETWA 300 G (TK-KOST)	1 KILLO	-	5,83	5,85	-	-
GEBAECKMISCHUNG (Z.B. MUEBEN-, SPRITZGEBAECK, SCHNITTWAFELN MIT/OHNE SCHOKOLADE) IN PACKUNGEN ZU ETWA 200 G	1 KILLO	-	7,48	7,50*	113,0	114,4
SALZSTAEBCHEN IN BEUTELN ZU ETWA 130 G	1 KILLO	-	5,76	5,77*	100,0	116,6
WEIZENMEHL, TYPE 405, IN PACKUNGEN ZU 1 KG	1 KILLO	1,03	1,04	1,04*	106,6	108,7
WEIZENGRIESS (KEIN KINDERGRIESS) IN PACKUNGEN ZU 500 G	500 GRAMM	-	0,79	0,80*	128,0	131,5
LANGKORNMELIS, GLASIERT, IN PACKUNGEN ZU 500 G	500 GRAMM	-	1,20	1,20*	145,7	154,9
REIS IM KOCHBEUTEL IN PACKUNGEN ZU 250 G	250 GRAMM	-	0,85	0,85*	126,3	129,5
LINSEN, MITTLERE GROSSE, IN PACKUNGEN ZU 500 G	500 GRAMM	-	1,08	1,08*	95,9	96,6
SPEISEERBSEN, TROCKEN, GELB ODER GRUEN, UNGESCHAELT, IN PACKUNGEN ZU 500 G, 1. SORTE	500 GRAMM	-	0,86	0,86*	118,8	122,4
KINDER-HAFERKOST IN PACKUNGEN ZU 200 BZW. 400 G	1 KILLO	6,06	6,31	6,33*	112,5	114,4
KINDERKOST, GEMUESE MIT FLEISCH, PUERIERT, IN GLAESERN ZU 190 G	190 GRAMM	-	1,18	1,18*	100,4	100,9
HAFERFLOCKEN, 1. SORTE, IN PACKUNGEN, MARKENWARE	1 KILLO	2,37	2,63	2,63	112,7	125,1
NUDELN, EIERWARE, IN PACKUNGEN, MARKENWARE	1 KILLO	3,34	3,54	3,54	120,6	127,8
PUDDINGPULVER, VANILLEGESCHMACK, IN BEUTELN ZU ETWA 45 G, MARKENWARE	1 BEUTEL	0,18	0,21	0,21	100,4	117,1
FERTIGE SUPPEN (FUER 4 TELLER REICHEND), MARKENWARE	1 PACKUNG	0,63	0,68	0,68	104,4	112,6
VORGEFERTIGTE KARTOFFELKLECKSE IN PACKUNGEN ZU ETWA 450 G	1 KILLO	-	5,09	5,14*	134,2	142,9
KARTOFFELN, IN 2 1/2-KG-PACKUNGEN, HANDELSKLASSE I	2 1/2 KILLO	1,04	0,94	0,86*	111,3	101,7
WEISSKOHLE, HANDELSKLASSE I	1 KILLO	0,65	0,78	0,71*	96,0	116,5
WIRTSCHAFTSKOHL, HANDELSKLASSE I	1 KILLO	0,72	0,84	0,79*	85,5	93,7
BLUMENKOHLE, 15 BIS 20 CM AUFLAGE-DURCHMESSER, HANDELSKLASSE I	1 KILLO	1,17	1,36	1,42*	85,6	98,2
ROTKOHL (BLAU-KRAUT), HANDELSKLASSE I	1 KILLO	0,69	0,83	0,75*	88,3	105,3
MOHRUEBEN (SPEISEMUEBEN, GELBE RUEBEN, WURZELN), HANDELSKL. I	1 KILLO	0,86	1,06	0,94*	84,7	104,9
SPINAT, HANDELSKLASSE I	1 KILLO	-	-	-	-	-

ZU DEN ABSOLUTEN PREISANGABEN BITTE ERLAUTERUNGEN, ABSCHNITT 3 A., BEACHTEN

III. VERBRAUCHERPREISE

WARE	EINHEIT	1970	1971	1970	1971	1962 = 100	
		SEPT.	AUG.	SEPT.	SEPT.		
		P R E I S I N D M					
NOCH NAHRUNGS- UND GENUSSMITTEL							
KOPFSALAT, HANDELSKLASSE I	1 KILLO	1,31	1,57	1,93*	51,2	58,9	72,3
LAUCH (PORREE), HANDELSKLASSE A	1 KILLO	1,63	2,04	1,67*	84,1	105,3	86,0
ZWIEBELN, HANDELSKLASSE I	1 KILLO	1,03	0,98	0,87*	104,0	99,2	88,5
GRÜNE BOHNEN, HANDELSKLASSE I	1 KILLO	1,48	2,06	2,04*	72,2	100,4	99,8
ERBSEN (SCHOTEN), HANDELSKLASSE I	1 KILLO	-	1,92	-	-	125,3	-
TOMATEN, HANDELSKLASSE I	1 KILLO	1,18	1,98	1,98*	55,1	91,3	91,5
GRÜNE PAPRIKASCHOTEN	1 KILLO	1,67	1,64	1,56*	44,6	43,1	41,1
SALATGURKEN (TREIBHAUSWARE), HANDELSKLASSE I	1 KILLO	0,98	1,25	1,33*	35,2	44,2	46,9
TOMATENMARK, DREIFACH KONZENTRIERT, IN TUBEN ZU 100 G	100 GRAMM	0,55	0,58	0,58*	115,6	119,7	119,9
GEMÜSEKONSERVEN, JUNGE ERBSEN (MARKERBSEN), FEIN, EWG-NORM	1/1 DOSE	1,32	1,30	1,30*	76,4	76,1	76,2
GEMÜSEKONSERVEN, GRÜNE BOHNEN (BRECHBOHNEN), EWG-NORM	1/1 DOSE	1,13	1,12	1,12*	83,9	83,5	83,3
GEMÜSEKONSERVEN, FRISCHGEMÜSE-MISCHUNG MIT KAROTTEN	1/1 DOSE	1,34	1,34	1,34*	78,2	79,4	79,2
GEMÜSEKONSERVEN, SPARGELABSCHNITTE, IMPORTWARE	1/1 DOSE	-	2,07	2,08*	121,6	121,8	121,8
DELIKATESSEGURKEN IN GLAESERN (NICHT IN SCHEIBEN)	1/1 GLAS	1,36	1,38	1,38*	80,2	81,4	81,4
SPINAT IN PACKUNGEN ZU ETWA 450 G (TIEFKUEHLKOST)	1 KILLO	2,21	2,29	2,30*	80,2	83,3	83,5
SUPPENGEMÜSE IN PACKUNGEN ZU ETWA 300 G (TIEFKUEHLKOST)	1 KILLO	3,95	4,35	4,37*	105,1	107,8	108,3
TOMATENKETCHUP IN FLASCHEN ZU ETWA 340 G	1 KILLO	-	3,02	3,03	-	-	-
INLAENDISCHE TAFELÄPFEL, HANDELSKLASSE I	1 KILLO	1,10	1,28	1,11*	73,3	96,8	77,4
INLAENDISCHE TAFELÄPFEL, HANDELSKLASSE II	1 KILLO	0,78	0,98	0,84*	68,8	88,8	75,0
AUSLAENDISCHE TAFELÄPFEL, HANDELSKLASSE I	1 KILLO	1,38	1,08	1,50*	90,2	125,6	100,1
SÜESSKIRSCHEN, HANDELSKLASSE I	1 KILLO	-	2,37	-	-	144,0	-
PFLÄUMEN ODER ZWETSCHGEN, HANDELSKLASSE I	1 KILLO	1,05	1,45	1,24*	127,0	178,0	151,7
ERDBEEREN (KEINE TREIBHAUSWARE), HANDELSKLASSE I	1 KILLO	-	-	-	-	-	-
WEINTRAUBEN (DATTELTRAUBEN), FREILANDWARE, HANDELSKLASSE I	1 KILLO	1,42	2,08	1,50*	50,7	74,0	54,0
AUSLAENDISCHE PFIRSICHE, HANDELSKLASSE I	1 KILLO	1,73	1,77	2,15*	109,9	112,7	137,0
ZITRONEN, HANDELSKLASSE I	1 KILLO	1,78	2,04	2,21*	120,1	138,3	149,6
APFELSINEN OHNE KERNE, HANDELSKLASSE I	1 KILLO	1,57	1,67	1,73*	109,7	118,0	122,0
BANANEN, REIFE MARKENWARE	1 KILLO	1,27	1,17	1,21*	85,8	78,9	81,4
RAMPENMUSEN	1 KILLO	-	2,08	2,34	-	-	-
SULTANINEN IN BEUTELN ZU 250 G, MITTLERE SORTE	250 GRAMM	-	0,66	0,66*	107,7	107,2	107,5
ERDMÜSE, GESCHALT, GESALZEN, IN BEUTELN ZU ETWA 100 G	1 KILLO	4,82	5,00	5,01*	113,4	116,7	116,9
SÜESSE MANDELN IN KLEINEN BEUTELN	1 KILLO	11,38	10,88	10,89*	138,7	136,6	136,7
OBSTKONSERVEN, APFELMUS IN GLAESERN ODER DOSEN, I. QUALITAET	1/1 GLAS/DO	0,87	0,87	0,87*	87,1	88,3	88,5
OBSTKONSERVEN, PFIRSICHE	1/1 DOSE	1,64	1,67	1,68	106,3	107,6	108,2
OBSTKONSERVEN, ANANAS IN SCHEIBEN, GUTE QUALITAET	1/1 DOSE	1,76	1,79	1,79*	97,6	99,2	99,1
ERDBEEREN IN PACKUNGEN ZU ETWA 300 G (TIEFKUEHLKOST)	1 KILLO	8,21	8,28	8,31	109,9	111,2	111,5
EINFUCHT-KONFITURE IN GLAESERN MIT 450 G INHALT, MITTLERE QUALITAET	1 GLAS	1,22	1,29	1,30*	107,1	113,7	114,0
ZUCKER, KRISTALLRAFFINADE, IN PACKUNGEN ZU 1 KG, EWG-KATEGORIE I	1 KILLO	1,17	1,23	1,23	94,6	98,6	98,9
DEUTSCHER IMKERHONIG IN GLAESERN ZU ETWA 500 G, MARKENWARE	1 KILLO	8,98	8,70	8,69*	108,7	109,0	108,8
AUSLAENDISCHER BIENENHONIG IN GLAESERN ZU ETWA 500 G, MITTLERE QUALITAET	1 KILLO	3,87	4,10	4,15*	111,8	116,2	116,9
FRUCHTBOMBONS, UNGEFUELLT, IN BEUTELN	100 GRAMM	0,43	0,46	0,46*	112,4	118,2	118,1
RFEFFERMINZBOMBONS IN ROLLEN	1 ROLLE	0,27	0,26	0,27*	112,6	115,8	116,2
SCHOKOLADE IN TAFELN, EINFACHE QUALITAET	100 GRAMM	0,66	0,69	0,69*	108,7	113,9	114,1
MILCHSCHOKOLADE IN TAFELN, MARKENWARE	100 GRAMM	0,93	0,94	0,94*	81,7	83,4	83,3
PRALINEN IN PACKUNGEN ZU 250 G, EINFACHE AUFMACHUNG, MARKENWARE	250 GRAMM	3,10	3,18	3,21*	104,0	107,4	108,2
EISCREME, FUERST-PUECKLER-ART, HAUSHALTSPACKUNG ZU ETWA 0,5 L	1 LITER	-	4,18	4,17*	98,7	103,4	103,5
KAKAO, SCHWACH ENTOEFT, IN PACKUNGEN ZU 125 G, MARKENWARE	125 GRAMM	1,05	1,09	1,09*	101,9	103,3	103,3
KAKAO-SCHNELLGETRAENK IN PACKUNGEN ZU ETWA 400 G	1 KILLO	-	6,39	6,38*	89,3	89,2	88,9
GEWÄHLNER WEISSER PFEFFER IN STREUDOSEN ODER GLAESERN, MIT EINEM FUELLGEWICHT VON ETWA 40 G	100 GRAMM	1,85	2,11	2,12*	106,6	108,9	109,0
ROSENPAPRIKA IN STREUDOSEN ODER GLAESERN	100 GRAMM	1,96	2,14	2,15*	104,0	107,0	107,0
SPEISESALZ, OHNE ZUSATZ, IN PACKUNGEN ZU 500 G	500 GRAMM	-	0,30	0,30*	118,2	125,9	126,7
MAYONNAISE, 80 PROZENT FETTGELALT, IN GLAESERN ZU 250 G	250 GRAMM	-	1,34	1,34*	97,6	99,8	100,1
APFELSAFT, NATURREIN, IN 0,7- ODER 1-L-EINWEG-FLASCHEN (SONST OHNE FLASCHENPFAND), MITTLERE QUALITAET	1 LITER	0,72	0,77	0,77*	90,0	95,5	95,3
ORANGENSAFT, REIN, UNKONZENTRIERT, UNGESUESST, IN 0,7- ODER 1-L-EINWEG-FLASCHEN (SONST OHNE FLASCHENPFAND), KEINE REFORMHAUSWARE	1 LITER	-	1,68	1,67*	100,5	101,8	101,9
TRAUBENSAFT, WEISS, IN 0,7-L-EINWEG-FLASCHEN (SONST OHNE FLASCHENPFAND), KEINE REFORMHAUSWARE	0,7 LITER	1,14	1,17	1,17*	96,3	99,6	99,9
JOHANNISBEERSAFT, SCHWARZ, SÜESST, IN 0,7-L-EINWEG-FLASCHEN (SONST OHNE FLASCHENPFAND), MITTLERE QUALITAET, KEINE REFORMHAUSWARE	0,7 LITER	1,43	1,42	1,43*	109,2	112,4	113,5
HIMBEERSIRUP IN 0,5-L-FLASCHEN	0,5 LITER	-	1,55	1,56*	91,7	92,4	92,6
FRUCHTSAFTGETRAENK, KOHLENSÄUREHALTIG, IN 0,7-L-FLASCHEN, OHNE FLASCHENPFAND	0,7 LITER	-	0,70	0,70*	113,0	119,0	118,8
ERFRISCHUNGSGETRAENK, KOFFEINHALTIG (KEIN FRUCHTSAFTGETRAENK), IN 0,2 BIS 0,35-L-FLASCHEN, OHNE FLASCHENPFAND	1 LITER	1,19	1,19	1,19*	119,4	126,5	126,7
BINFACHES TAFELWASSER, OHNE GESCHMACK (KEIN KURBRUNNEN), IN 0,7-L-FLASCHEN, OHNE FLASCHENPFAND	0,7 LITER	-	0,50	0,50*	118,3	125,8	125,7
KAFFEE-ERSATZ IN PACKUNGEN ZU 250 G	250 GRAMM	-	0,91	0,92*	126,6	137,1	138,4
RFEFFERMINZTEE IN AUFGUSSBEUTELN ZU 2,5 G, IN PACKUNGEN MIT ETWA 10 BEUTELN	10 BEUTEL	-	0,94	0,94*	100,0	102,6	103,6
BOHNENKAFFEE, GERÖSTET, IN PACKUNGEN ZU 250 G, MITTL. QUAL.	250 GRAMM	-	4,18	4,17*	97,9	97,4	97,2
BOHNENKAFFEE, KOFFEINFREI, IN PACKUNGEN ZU 200 G	200 GRAMM	-	4,24	4,23	93,7	93,7	93,6
INSTANT BOHNENKAFFEE IN GLAESERN ZU 50 G	50 GRAMM	-	2,74	2,73*	79,0	79,0	79,0
SCHWARZER CEYLON-TEE (ORANGE-PEKOE), IN PACKUNGEN ZU 50 G, MITTLERE QUALITAET (OHNE GRUS UND SPITZEN)	50 GRAMM	1,33	1,38	1,39*	94,8	97,2	97,6
SCHWARZER TEE IN AUFGUSSBEUTELN ZU 1,75 G, IN PACKUNGEN MIT ETWA 10 BEUTELN	10 BEUTEL	-	0,94	0,94*	93,9	94,3	94,7
FLASCHENBIER, GAENGIGSTE SORTE, 11 BIS 14 PROZENT STAMMWUERZE-GEHALT, OHNE FLASCHENPFAND	1 LITER	1,29	1,39	1,39*	116,5	125,8	126,0
DOPPELKORN ODER TAFELQUAVIT, 38 PROZENT, IN 0,7-L-FLASCHEN	0,7 LITER	7,05	7,09	7,11*	113,3	114,4	114,6
WEINBRAND IN 0,7-L-FLASCHEN, MITTLERE QUALITAET, MARKENWARE	0,7 LITER	7,80	7,99	8,03*	98,3	101,0	101,4
LIKOER, CHERRY BRANDY, IN 0,7-L-FLASCHEN, MARKENWARE	0,7 LITER	8,82	8,91	8,93*	104,0	104,9	105,0
SCOTCH WHISKY IN 0,7-L-FLASCHEN, GUTE IMPORTWARE	0,7 LITER	13,73	13,66	13,67*	83,3	83,8	83,9
WEISSWEIN, INLAENDISCH, TAFELWEIN, IN 0,7-L-FLASCHEN, LETZTER JAHRGANG, EINFACHE GAENGIGE QUALITAET	0,7 LITER	2,47	2,43	2,42*	113,4	113,5	113,6
ROTWEIN, AUSLAENDISCH, TAFELWEIN, IN 0,7- ODER 1-L-FLASCHEN, EINFACHE GAENGIGE QUALITAET	1 LITER	2,09	2,13	2,13*	115,6	116,7	117,0
SCHAUMWEIN (INCL. STEUER) IN 0,75-L-FLASCHEN, MARKENWARE (KEIN OBSTSCHAUMWEIN)	0,75 LITER	6,71	6,65	6,67*	90,3	91,0	91,2
SCHAUMWEIN (INCL. STEUER) IN 0,75-L-FLASCHEN, EINFACHE QUALITAET (KEIN OBSTSCHAUMWEIN)	0,75 LITER	4,20	4,16	4,17*	110,9	112,0	112,2
ZIGARREN, GAENGIGE PREISLAGE	1 STUECK	0,30	0,30	0,30	103,1	103,1	103,1
ZIGARETTEN, GAENGIGSTE PREISLAGE	11 STUECK	1,00	1,00	1,00	109,1	109,1	109,1
ZIGARETTEN, MITTLERE PREISLAGE	9 STUECK	1,00	1,00	1,00	111,1	111,1	111,1
TABAK, FEINSCHNITT, GAENGIGE PREISLAGE	50 GRAMM	1,50	1,50	1,50	120,0	120,0	120,0

ZU DEN ABSOLUTEN PREISANGABEN BITTE ERLÄUTERUNGEN, ABSCHNITT 3.A., BEACHTEN

III. VERBRAUCHERPREISE

WARE, LEISTUNG	EINHEIT	1970	1971	1970	1971			
		SEPT.	AUG.	SEPT.	SEPT.			
		P R E I S I N D M		1 9 6 2 = 1 0 C				
KLEIDUNG, SCHUHE								
STRASSENANZUG FUER HERREN, ZWEITEILIG, REINE SCHURWOLLE (MIT WOLLSIEGEL), VORDERHOSENPUTTER, GUTE VERARBEITUNG, GR. 48	1 STUECK	202,00	212,00	215,00*	112,7	117,5	118,6	
STRASSENANZUG FUER HERREN, ZWEITEILIG, MISCHGEWEBE AUS 55 PROZENT KUNSTFASER UND 45 PROZENT REINER SCHURWOLLE, MITTLERE QUALITAET GR. 48	1 STUECK	179,00	188,00	190,00*	112,6	117,8	119,9	
HERREN-MANTEL, SPORTLICH, MISCHGEWEBE AUS 67 PROZENT KUNSTFASER UND 33 PROZENT BAUMWOLLE, MITTLERE QUALITAET, GR. 48	1 STUECK	102,00	110,00	112,00*	123,3	130,9	132,4	
REGENMANTEL, NYLON, MIT RUECKENGITTER, GR. 48	1 STUECK	23,40	23,00	23,10*	100,4	102,3	102,8	
SPORTSAKKO, HARRIS TWEED, GUTE QUALITAET, GR. 48	1 STUECK	114,00	122,00	123,00*	120,6	128,7	129,7	
HERREN-HOSE, KUNSTFASER MIT SCHURWOLLE, GAENGIGE QUALITAET, GR. 48	1 STUECK	44,90	47,20	48,00*	111,7	118,3	120,0	
BERUFSSANZUG, ZWEITEILIG, KOEPER ODER DRELL, INDANTHREN, SANFDR, GR. 48	1 STUECK	24,90	25,90	26,10*	120,9	126,0	126,9	
KNABEN-ANZUG MIT LANGER HOSE, SPORTFORM, WOLLE, GUTE QUALITAET, GR. 152	1 STUECK	97,50	103,00	104,00*	124,9	130,1	131,5	
NIETENHOSE FUER KNABEN, BLUE JEANS, BAUMWOLLE, KOEPER, GR. 152	1 STUECK	13,72	14,91	15,09*	120,1	126,1	127,1	
HERREN-MEISTE MIT LANGEM ARM, REINE SCHURWOLLE, GUTE QUALITAET, FEINE STRICKART, GR. 50	1 STUECK	46,30	48,80	49,40*	115,6	121,5	122,5	
KNABEN-PULLOVER MIT LANGEM ARM, WOLLE, GAENGIGE QUALITAET, GROBE STRICKART, GR. 152	1 STUECK	27,70	28,20	28,60*	119,3	124,6	125,9	
BADEMANTEL FUER HERREN, VELOURS, BAUMWOLLE, GUTE QUALITAET, GR. 48	1 STUECK	68,60	71,30	71,70*	103,4	107,6	107,8	
ANDRAK MIT KAPUZE, MISCHGEWEBE AUS 67 PROZENT KUNSTFASER UND 33 PROZENT BAUMWOLLE, MITTLERE QUALITAET, GR. 152	1 STUECK	42,10	43,90	44,50*	115,7	118,8	120,5	
DAMEN-KOSTUEM, REINE SCHURWOLLE (MIT WOLLSIEGEL), KAMMGARN ODER TWEED, GANZ AUF TAFT GEFUETTERT, KLASSISCHE FORM MIT NUR GERINGEN MODISCHEN VARIANTEN, GUT VERARBEITET, GR. 44	1 STUECK	166,00	177,00	180,00*	112,6	119,6	120,8	
DAMEN-KLEID MIT LANGEM ARM, ZWEITEILIG (JACKE UND ROCK), STRICK-JERSEY AUS 100 PROZENT KAMMGARNWOLLE, GANZ AUF TAFT GEFUETTERT, MOEGLICHSST GLATTER STIL, GUT VERARBEITET, GR. 44	1 STUECK	127,00	133,00	135,00*	118,0	123,7	124,9	
DAMEN-KLEID MIT HALBEM ODER DREIVIERTELLANGEM ARM, AUS HOEHERWERTIGER KUNSTFASER, GUTE QUALITAET, OHNE BESONDERE APPLIKATION, GERADER SCHNITT UND GUT VERARBEITET, GR. 44	1 STUECK	79,50	87,20	89,30*	123,3	130,6	132,9	
DAMEN-ROCK OHNE FALTEN, KUNSTFASER MIT WOLLE GEMISCHT, AUF TAFT GEFUETTERT, GLATT, GAENGIGE QUALITAET, EINFACH VERARBEITET, GR. 44	1 STUECK	32,70	35,60	36,30*	107,0	115,1	116,2	
SPORTBLUSE MIT KURZEM ARM, BAUMWOLLE, PFLEGELEICHT, EINFACH VERARBEITBT, GR. 44	1 STUECK	19,06	20,70	21,00*	121,1	129,4	130,9	
MAEDCHEN-KLEID MIT HALBEM ODER DREIVIERTELLANGEM ARM, DRALON, TREVIRA, DILOEN ODER AEHNLICHE KUNSTFASER, GAENGIGE QUALITAET, GERADER SCHNITT UND GUT VERARBEITET, GR. 128	1 STUECK	38,20	39,30	40,10*	94,2	98,1	99,3	
MAEDCHEN-KLEID MIT HALBEM ODER LANGEM ARM, BAUMWOLLSTOFF HOCHVEREDELTE (WASCHKLEID), GAENGIGE QUALITAET, GERADER SCHNITT UND GUT VERARBEITET, GR. 128	1 STUECK	26,30	28,10	28,40*	122,0	128,9	129,7	
DAMEN-PULLOVER MIT LANGEM ODER DREIVIERTELLANGEM RAGLANARM, REINE SCHURWOLLE, GAENGIGE LEICHTE QUALITAET, FEINE STRICKART, KLASSISCHE FORM, HOCHGESCHLOSSEN, GUT VERARBEITET, GR. 44	1 STUECK	31,90	34,10	34,60*	118,0	124,4	126,0	
KLEIDERSCHUERZE MIT HALBEM ARM, NORMALE LAENGE, BAUMWOLLE, PFLEGELEICHT, GAENGIGE QUALITAET, GR. 44	1 STUECK	16,84	18,14	18,28*	118,4	125,2	126,0	
KASACK-SCHUERZE FUER DAMEN, DREIVIERTELLANG, KUNSTFASER, GR. 44	1 STUECK	16,28	16,47	16,61*	74,3	76,9	77,3	
MAEDCHEN-TRAININGSANZUG, GUTES ELASTISCHES KUNSTFASERMATERIAL, EINFARBIG, GLATTER STIL, GR. 128	1 STUECK	33,70	35,60	35,80*	103,3	108,1	108,4	
DAMEN-KLEIDERSTOFF, EINFARBIG, MISCHGEWEBE AUS 55 PROZENT KUNSTFASER UND 45 PROZENT REINER SCHURWOLLE, GAENGIGE QUALITAET, 140 CM BREIT	1 METER	17,10	17,84	17,96*	113,8	117,7	118,3	
DAMEN-KLEIDERSTOFF, EINFACH GEMUSTERT, HOCHVEREDELTE BAUMWOLLE, PFLEGELEICHT, GAENGIGE QUALITAET, 90 CM BREIT	1 METER	6,90	7,00	7,07*	113,2	118,0	118,6	
FUTTERTAFT, EINFARBIG, DICHT FEINFAEDIGE KUNSTSEIDE, 140 CM BREIT	1 METER	4,99	5,24	5,27	122,2	128,1	128,8	
SCHNEIDERINNENARBEIT, ANFERTIGUNG EINES SPORTLICHEN KLEIDES FUER DAMEN, PREIS OHNE STOFF, ABER MIT EINFACHEN ZUTATEN	1 MAL	93,60	99,50	99,90	153,6	163,7	164,7	
SCHNEIDERARBEIT, ANFERTIGUNG EINES ZWEITEILIGEN HERRENANZUGES IN EINER MASCHNEIDEREI MIT MINDESTENS 2 ANPROBEN, PREIS OHNE STOFF, ABER MIT EINFACHEN ZUTATEN	1 MAL	366,00	378,00	378,00*	146,5	154,8	155,5	
HERREN-OBERHEMD, MAK-POPELINE, MIT BESONDERS GUTEN PFLEGE- UND TRAGEIGENSCHAFTEN (IMS BESONDERE KOCHFEST, PFLEGELEICHT, SAUGFAEHIG), GUTE QUALITAET, GR. 39, ANGEBOTEN IN MEHREREN ARM-LAENGEN	1 STUECK	24,70	25,60	25,80	110,0	114,0	114,7	
HERREN-OBERHEMD, MAK-POPELINE, PFLEGELEICHT, MITTLERE QUALITAET, GR. 39	1 STUECK	19,61	20,60	20,70*	110,1	115,1	115,8	
HERREN-OBERHEMD, KUNSTFASER, MITTLERE QUALITAET, GR. 39	1 STUECK	15,76	16,22	16,26*	58,7	60,3	60,6	
KNABEN-SPORTHEND MIT LANGEM ARM, BAUMWOLLE, PFLEGELEICHT, MITTLERE QUALITAET, GR. 152	1 STUECK	11,81	12,70	12,85*	119,1	125,8	126,6	
HERREN-UNTERJACKE MIT KURZEM ARM, BAUMWOLLE, DOPPELRIPP-QUALITAET, GR. 5	1 STUECK	5,92	6,50	6,56*	122,0	131,0	132,2	
HERREN-UNTERHOSE, LANGE FORM, BAUMWOLLE, FEINRIPP, GAENGIGE QUALITAET, GR. 5	1 STUECK	8,41	9,26	9,36*	123,6	132,3	133,3	
HERREN-UNTERHOSE, SLIP, MIT BREITEM WEICHELASTIKBUND, BAUMWOLLE, DOPPELRIPP, GUTE MARKENWARE, GR. 5	1 STUECK	5,96	6,44	6,50*	126,2	133,8	135,0	
HERREN-SCHLAFANZUG, BUEGELLEICHTER BAUMWOLLSTOFF, EINFARBIG ODER EINFACH GESTREIFT, GUT VERARBEITET, GR. 48	1 STUECK	24,30	25,40	25,60*	117,4	121,7	122,6	
DAMEN-GARNITUR, ZWEITEILIG, BAUMWOLLE, MITTLERE QUALITAET, GR. 44	1 GARNITUR	7,75	8,48	8,58*	125,7	134,3	135,3	
DAMEN-SCHLUEPPER, WOLLE, GUTE QUALITAET, VERSTAERKTER SCHRITT, NORMALES BEIN, GR. 44	1 STUECK	10,72	11,21	11,43*	112,8	116,9	117,6	
SPORTGUERTEL FUER DAMEN, LYCRA, GUTE MARKENWARE, GR. 70	1 STUECK	19,43	20,40	20,60*	119,4	125,1	126,0	
DAMEN-UNTERKLEID, PERLOM-CHARMEUSE, EINFACHE VERZIERUNG, GUTE QUALITAET, GR. 44	1 STUECK	11,90	12,47	12,56*	107,7	112,6	113,3	
MAEDCHEN-GARNITUR, ZWEITEILIG, BAUMWOLLE, MITTLERE QUALITAET, GR. 128	1 GARNITUR	5,14	5,54	5,60*	117,8	125,2	126,3	
DAMEN-NACHTHEMD OHNE ARM, BATIST, GUTE QUALITAET, OHNE BESONDERE APPLIKATION, SOLIDE VERARBEITET, GR. 44	1 STUECK	17,33	18,27	18,39*	103,6	109,8	110,6	
STRAMPFHOESCHEN, BAUMWOLLE, MITTLERE QUALITAET, GR. 68	1 STUECK	5,12	5,53	5,60*	118,2	125,0	126,2	
FEINSTRICKHEMD FUER HERREN, 100 PROZENT REINE KUNSTFASER, GR. 48	1 STUECK	23,90	24,90	25,20*				
HERREN-HUT, HAARFILLZ, MITTLERE QUALITAET	1 STUECK	31,40	33,50	33,70*	126,7	133,4	134,0	
HERREN-TASCHENSCHIRM, KUNSTSEIDENBEZUG, MIT REISSVERSCHLUSS-FUTTERAL AUS PLASTIK, GAENGIGE QUALITAET	1 STUECK	31,30	31,40	31,50*	103,6	105,4	105,7	
DAMEN-SCHIRM, STUETZSCHIRM, KUNSTFASERBEZUG, MIT EINFACHER KUNSTSTOFFKUECKE, GAENGIGE QUALITAET, GUT VERARBEITET	1 STUECK	22,40	22,80	23,00*	101,9	103,6	103,9	
HERREN-HANDSCHUHE, NAPPA, GEFUETTERT, GR. 8	1 PAAR	23,90	25,20	25,30*	124,4	129,6	130,3	
AUTOHANDSCHUHE FUER HERREN, SCHWEINSLEDER, GR. 8	1 PAAR	28,20	29,80	30,10*	112,1	115,9	116,6	
DAMEN-HANDSCHUHE, KALBS- ODER ZIEGENLEDER, UNGEFUETTERT, EINFACHE AUSFUEHRUNG, GR. 7	1 PAAR	19,68	21,00	21,30*	126,3	132,4	133,4	

ZU DEN ABSOLUTEN PREISANGABEN BITTE ERLAETERUNGEN, ABSCHNITT 3 A., BEACHTEN

III. VERBRAUCHERPREISE

WARE, LEISTUNG, TARIF	EINHEIT	1970	1971	1970	1971	
		SEPT.	AUG.	SEPT.	SEPT.	AUG. SEPT.
		P R E I S I N D M			1 9 6 2 = 1 0 0	
NOCH KLEIDUNG, SCHUHE						
DAMEN-FINGERHANDSCHUHE, GESTRICKT, REINE WOLLE, GR. 7	1 PAAR	6,36	6,85	6,93	112,0	118,5 119,8
HOSENTRAEGER, CLIPTRAEGER IN SCHMALER AUSFUEHRUNG, GUMMIBAND, GUTE QUALITAET, LAENGE CA. 105 CM, BREITE CA. 15 MM	1 PAAR	5,03	5,31	5,36*	104,6	109,3 109,7
REISSVERSCHLUSS, KUNSTSTOFF, LAENGE ETWA 20 CM	1 STUECK	0,88	0,98	0,98	129,5	144,2 144,5
MASCHINENGARN, 200/4-FACH, STAERKE 40, WEISS	1 ROLLE	0,96	1,12	1,14*	140,6	161,5 162,1
STRICKGARN, BABYGARN, DRALON, ORLON ODER AENMLICHE KUNSTFASER, ZWEIFACH GBDREHT, GAENGIGE QUALITAET	100 GRAMM	3,47	3,80	3,82*	122,7	128,4 129,0
STRICKGARN, REINE SCHURWOLLE, VIERFACH GEDREHT, FARBIG, GUTE QUALITAET	100 GRAMM	3,83	3,97	3,98*	116,9	121,5 121,8
HERREN-SOCKEN, NORMAL LANG, WOLLE, GAENGIGE QUALITAET, GR. 11	1 PAAR	4,72	5,01	5,08*	115,1	120,7 121,9
HERREN-SOCKEN, NORMAL LANG, MELANCA, KRAEUSELKRIPP, GR. 11	1 PAAR	3,48	3,60	3,61*	111,0	114,6 115,2
DAMEN-STRUEMPFE, PERLON, MITTLERE QUALITAET, 2. WAHL, GR. 9 1/2	1 PAAR	2,46	2,50	2,51	98,1	99,5 99,9
KINDER-STRUEMPFE, KNIESTRUEMPFE, MELANCA, GAENGIGE QUAL., GR. 8	1 PAAR	3,59	3,68	3,71*	113,7	117,3 118,1
DAMEN-STRUMPFHOSE, KRAEUSELKRIPP, MIT ZWICKEL, GAENGIGE QUAL.	1 STUECK	4,18	4,03	4,03	-	-
KINDER-STRUMPFHOSE, WOLLE MIT KUNSTFASER, GAENGIGE QUAL., GR. 8	1 STUECK	9,33	9,44	9,48	-	-
HERREN-STRASSENSCHUHE, SCHMUEHALBSCHUHE, RINDBOX, GUMMISOHLE, GAENGIGE QUALITAET, GR. 42	1 PAAR	37,90	41,10	41,90*	122,4	132,6 134,6
HERREN-STRASSENSCHUHE, SCHMUEHALBSCHUHE, SCHWARZ, KLASSISCHE FORM, BOXCALF (KEIN MASTBOX), GANZ GEFUETTERT, LEDERZWISCHENSOHLE, KERNLEDBRLAUFHLE, GUTE QUALITAET, GR. 42	1 PAAR	52,70	57,90	58,80*	124,4	134,5 136,4
DAMEN-STRASSENSCHUHE, SPORTHALBSCHUHE, GAENGIGE LEDERART, GUMMISOHLE, MITTLERE QUALITAET, GR. 38	1 PAAR	35,90	40,20	41,30*	127,0	139,6 142,5
DAMEN-STRASSENSCHUHE, GLATTER PUMPS, KLASSISCHE FORM, BOXCALF (KEIN MASTBOX), GANZ GEFUETTERT, LEDERZWISCHENSOHLE, LEDERLAUFHLE, GUTE QUALITAET, GR. 38	1 PAAR	44,90	49,50	50,50*	121,5	132,0 134,3
KINDER-SCHUHE, HALBSCHUHE, RINDBOX, GUMMISOHLE, GR. 35	1 PAAR	27,50	30,50	31,20*	126,2	137,5 139,9
KINDER-SCHUHE, SCHMUESTIEFEL, GAENGIGE LEDERART, FEINPROFIL-SOHLA AUS GUMMI ODER KUNSTSTOFF, GR. 24	1 PAAR	24,50	27,10	27,80*	134,5	147,0 149,5
FUSSBALLSTIEFEL, GUTES RINDBOXLEDER, ANVULKANISIERTE NOCKENSOHLE, GAENGIGE QUALITAET, GR. 42	1 PAAR	37,80	41,00	41,10*	113,5	119,6 120,1
TENNISCHUHE, GR. 38	1 PAAR	18,45	19,81	20,20*	121,1	131,7 133,0
KINDER-SCHLUPF-HAUSSCHUHE, OBERTEIL AUS KRAEFTIGEM STOFF, KUNSTSTOFFSOHLA, GR. 30	1 PAAR	9,48	10,77	11,09*	132,2	145,2 147,8
HERREN-STRASSENSCHUHE (SLIPPER), ATMUNGSAKTIVES KUNSTLEDEROBERTEIL, LEDERBRANDSOHLA, FORMGUMMILAUFHLE, GAENGIGE QUALITAET, GR. 42	1 PAAR	36,60	40,20	40,70	-	-
SCHMUESENKEL, KURZ, SCHWARZ, FUER HERREN-HALBSCHUHE BESOHLEN MIT ABSAETZEN EINSCHL. MATERIAL, EIN PAAR HERRENSCHUHE GROSSE 40 BIS 42, LEDERSOHLA	1 PAAR	0,45	0,50	0,51*	129,0	141,9 143,6
BESOHLEN MIT ABSAETZEN EINSCHL. MATERIAL, EIN PAAR HERRENSCHUHE GROSSE 40 BIS 42, GUMMISOHLE	1 MAL	12,54	13,21	13,29*	119,9	125,9 126,6
	1 MAL	11,01	11,78	11,84	128,2	136,7 137,3
WOHNUNGSMIETE, ENERGIE						
MIETE FUER EINE ABGESCHLOSSENE, LEERVERMIETETE 2-ZIMMER-WOHNUNG MIT KUECHE						
ALTBAUWOHNUNG OHNE BAD, AUS DER ZEIT VOR DEM 1. 4. 1924	MONATSMIETE	87,30	93,40	93,70*	178,8	190,8 191,8
ALTBAUWOHNUNG MIT BAD, AUS DER ZEIT VOM 1. 4. 1924 BIS ZUM 20. 6. 1948	MONATSMIETE	111,00	120,00	120,00*	172,8	185,7 186,8
NEUBAUWOHNUNG (ISOZIALER WOHNUNGSBAU) MIT BAD, AUS DER ZEIT NACH DEM 20. 6. 1948	MONATSMIETE	-	131,00	131,00	-	-
MIT OFFENHEIZUNG	MONATSMIETE	-	198,00	200,00	-	-
MIT ZENTRALHEIZUNG						
MIETE FUER EINE ABGESCHLOSSENE, LEERVERMIETETE 3-ZIMMER-WOHNUNG MIT KUECHE						
NEUBAUWOHNUNG (FREIFINANZIERT) MIT KACHELBAD, BALKON UND ZENTRALHEIZUNG, AUS DER ZEIT NACH DEM 20. 6. 1948	MONATSMIETE	272,00	286,00	287,00*	154,0	162,1 162,6
WASSERGELD, MIT GRUNDEBUEHR, BEI ABNAHME VON MONATLICH 12 CBM ELEKTRISCHER STROM, MIT GRUNDPREIS, FUER EINE WOHNUNG MIT KUECHE, GUENSTIGSTER TARIF, BEI EINER ABNAHME VON MONATLICH 350 KWH, DAVON 100 KWH NACHTSTROM (4-ZIMMER-WOHNUNG)	12 CBM	10,01	11,21	11,27*	168,9	188,0 188,9
200 KWH (4-ZIMMER-WOHNUNG)	350 KWH	38,10	38,50	38,80	-	-
100 KWH (4-ZIMMER-WOHNUNG)	200 KWH	26,60	27,20	27,30	-	-
75 KWH (3-ZIMMER-WOHNUNG)	100 KWH	16,91	17,39	17,53*	112,1	115,3 116,3
43 KWH (2-ZIMMER-WOHNUNG)	75 KWH	13,34	13,68	13,82*	113,9	115,0 116,1
FLUESSIGAS, FUELLUNG EINER 5-KG-FLASCHE	43 KWH	9,00	9,38	9,52*	117,0	121,9 123,8
GAS, MIT GRUND- ODER VERRECHNUNGSPREIS, FUER EINE WOHNUNG MIT KUECHE, GUENSTIGSTER TARIF, BEI EINER ABNAHME VON MONATLICH 100 CBM (4-ZIMMER-WOHNUNG)	1 FUELLUNG	7,81	8,43	8,45	140,4	148,8 149,1
60 CBM (3-ZIMMER-WOHNUNG)	100 CBM	27,80	27,90	27,90	-	-
25 CBM (2-ZIMMER-WOHNUNG)	60 CBM	19,25	19,32	19,38	-	-
ANTHRAZIT-EIGERBRIKETTS INLAENDISCHER HERKUNFT, FREI KELLER	25 CBM	10,24	10,32	10,36*	115,2	117,2 117,7
ZECHENBRECHKOKS II INLAENDISCHER HERKUNFT, BEI ABNAHME VON 50 ZENTNERN, FREI KELLER	50 KILO	10,31	10,83	11,08*	139,5	146,4 149,8
BRUNKOHLENBRIKETTS, FREI KELLER	50 KILO	11,34	12,04	12,30	172,6	183,1 187,0
NAGER-NUSS III INLAENDISCHER HERKUNFT, FREI KELLER	50 KILO	6,94	7,42	7,58	140,3	149,9 153,0
ANTHRAZIT-NUSS III INLAENDISCHER HERKUNFT, FREI KELLER	50 KILO	11,87	12,50	12,70	-	-
BRENNHOLZ, OFFENFERTIG, FREI KELLER	50 KILO	14,02	14,55	14,82	-	-
LEICHTES HEIZOEL, BEI ABNAHME VON 1000 L (TANKWARE)	50 KILO	7,78	8,21	8,25*	127,0	133,5 134,2
	1 LITER	0,17	0,16	0,17	109,7	105,8 106,9

ZU DEN ABSOLUTEN PREISANGABEN BITTE ERLAEUTERUNGEN, ABSCHNITT 3 A., BEACHTEN

III. VERBRAUCHERPREISE

WARE	EINHEIT	1970	1971	1970	1971			
		SEPT.	AUG.	SEPT.	SEPT.			
		P R E I S I N D M			1 9 6 2 - 1 0 0			
HAUSHALTSGUETER								
KUECHENSCHRANK MIT KUNSTSTOFFBELAG, ZWEI- ODER DREITUERIG, 140 BIS 160 CM BREIT	1 STUECK	488,00	518,00	519,00*	115,1	121,2	121,5	
KUECHENSTUHL AUS METALLROHR, SITZ UND LEHNE MIT KUNSTSTOFFBEZUG, SITZ MIT SCHAUMSTOFFPOLSTER, GAENGIGE AUSFUEHRUNG	1 STUECK	28,60	31,40	31,50*	115,0	124,9	125,4	
WOHNZIMMERTISCH, ZWEIZUGTISCH, PLATTE UND ZUEGE TEAK ODER NUSSBAUM FURNIERT, PLATTE ETWA 120 MAL 80 CM, AUSGEZOGEN ETWA 180 MAL 80 CM, HOEHE ETWA 75 CM	1 STUECK	194,00	209,00	210,00*	114,8	122,9	123,4	
SCHRANKWAND-ANBAUTEIL, SCHLEIFLACK ODER NUSSBAUM NATUR, OBERTEIL MIT 4 EINLAGEBOEDEN. UNTERTEIL MIT 2 TUEREN, MITTEL- SEITE UND JE 1 EINLAGEBOEDEN, ETWA 225 MAL 100 MAL 46 CM	1 STUECK	453,00	491,00	495,00*	119,8	126,5	126,9	
BETTCOUCH MIT EINTEILIGEM RUECKENTEIL, SITZ UND RUECKEN FEDER- KERN, WOLLBEZUGSTOFF, MITTLERE QUALITAET, SCHLAFFLAECHEN 90 MAL 200 CM	1 STUECK	379,00	410,00	412,00*	116,8	124,6	125,0	
SCHLAFZIMMER, AHORN, ESCHEN ODER NUSSBAUM, FURNIERT BZW. ENTSPRECHEND KUNSTSTOFFBESCHICHTET, SORGFALTLICHE VERARBEITUNG. BESTEHEND AUS 1 HOCHSCHRANK MIT WAESCHEFAECHERN, KLEIDERSTANGE UND HUTBOEDEN, ETWA 250 CM BREIT, 225 CM HOCH, 2 BETTEN (OHNE STAHLFEDERRAHMEN), 100 MAL 200 CM, 2 NACHTSCHRANKCHEN, 1 FRIESTOILETTE	1 EINRICHTUNG	1184,00	1248,00	1254,00*	109,9	115,5	115,9	
STAHLFEDERRAHMEN MIT HOLZRAHMEN UND KEGELFEDERN, 90 MAL 190 CM KINDERBETT, FURNIERT ODER KUNSTSTOFFBESCHICHTET, MIT GESCHLOS- SENEN KOPF- SOWIE FUSSTEILEN UND SEITENGITTER, EINFACHE AUSFUEHRUNG, OHNE MATRATZE, 60 MAL 120 CM	1 STUECK	99,90	106,00	106,00*	119,7	127,8	127,8	
SCHRANKBETT, STABILER HOLZUMBAU, VOLLSTAENDIG UMLEGBAR, OHNE MATRATZE, LIEGEFLAECHEN 90 MAL 190 CM	1 STUECK	279,00	304,00	304,00*	115,2	123,6	123,9	
KLEIDERSCHRANK, FURNIERT, MIT KLEIDERSTANGE UND HUTBOEDEN, ZERLEGBAR, ZWEITUERIG, MIT WAESCHEFACH, ETWA 120 CM BREIT	1 STUECK	190,00	204,00	204,00*	111,6	119,4	119,6	
DIELEN-SPIEGEL ZUM AUFHAENGEN, KRISTALLGLAS MIT EINFACHER, SCHMALER UMRANDUNG, ETWA 35 MAL 80 CM	1 STUECK	42,60	45,90	46,10*	125,1	132,6	133,0	
MOEBELBEZUGSTOFF, SYNTHETISCHES GESPINNT, MITTLERE QUALITAET, 130 CM BREIT	1 METER	28,30	30,40	30,40*	112,6	117,7	117,9	
PVC-PILZ MIT 1250 G PVC-AUFLAGE	1 QM	9,80	9,88	9,89*	98,7	100,5	100,7	
AUFLAGEMATRATZE, FEDERKERN, DREITEILIG MIT KEIL, POLSTERUNG KONDSMATTE, MITTLERE QUALITAET, 10 MAL 100 MAL 200 CM	1 STUECK	133,00	141,00	141,00*	111,3	115,2	115,7	
SCHAUMSTOFFMATRATZE, EINTUELIG, HAERTE II, GUTE MARKENWARE, 10 MAL 100 MAL 200 CM	1 STUECK	168,00	178,00	179,00*	105,8	110,7	110,9	
VINYLMATRATZE-ASBEST-PLATTEN, 1,8 MM STARK	1 QM	8,00	8,18	8,22	.	.	.	
MADELPILZ, MINDESTENS 1300 G/QM, SYNTHETISCHE LAUFSCHICHT GARDINENTUELL, TREVIRA, DIOLEN ODER AEHNLICHE KUNSTFASER, 240 CM BREIT	1 QM	19,25	19,64	19,64	.	.	.	
DEKORATIONSSTOFF, ORALON, DOLAN, REDON, DIOLEN ODER AEHNLICHE KUNSTFASER, DICHTGEWEBT, MITTLERE QUALITAET, ETWA 120 CM BREIT	1 METER	10,26	10,97	11,00*	111,3	117,4	117,9	
TISCHDECKE, BUNTGEWEBT, BAUMWOLLE, EINFACHE QUALITAET, 130 MAL 160 CM	1 METER	12,51	13,17	13,24*	94,5	99,1	99,6	
BESCHUERTUCH, HALBLEINEN, ETWA 55 MAL 75 CM	1 STUECK	10,80	11,90	12,05*	108,2	115,5	116,8	
BETTBEZUG, BUNTDAMAST, REINE BAUMWOLLE, GUTE QUALITAET, MIT KNOEPFEN UND KNOEPFLOECHERN, 140 MAL 200 CM	1 STUECK	1,94	2,12	2,16*	121,5	130,6	132,2	
BETTLAKEN, HAUSTUCH, SCHWERE QUALITAET, 150 MAL 250 CM	1 STUECK	24,80	26,50	26,80*	115,6	122,7	123,5	
BETTLAKEN, HALBLEINEN, 150 MAL 250 CM	1 STUECK	11,83	12,58	12,72*	116,8	123,3	124,4	
SCHLAFDECKE, REINE SCHURWOLLE (MIT WOLLSIEGEL), MIT SAMTBAND- EINFASSUNG, ETWA 150 MAL 200 CM	1 STUECK	16,34	17,31	17,50*	115,7	120,9	121,7	
SCHLAFDECKE, ORALON, MITTLERE QUALITAET, ETWA 150 MAL 200 CM	1 STUECK	89,40	92,60	92,80*	111,0	115,3	115,7	
DAUNEN-EINZIEHDECKE, GUTE DAUNENFUELLUNG, ETWA 140 MAL 200 CM	1 STUECK	62,30	63,30	63,40*	105,4	107,7	107,7	
STEPSDECKEN-SCHLAFSACK, AUSSENSEITE NYLONBUNTDRUCK, INNENSEITE BAUMWOLLE, KUNSTFASERFUELLUNG, WASCHBAR, RUNDUM-REISSVER- SCHLUSSE, ETWA 180 MAL 75 CM	1 STUECK	156,00	166,00	167,00*	114,7	120,9	121,3	
INLETT FUER OBERBETTEN, MAKROKOEPER, 130 BZW. 140 CM BREIT	1 METER	56,60	57,30	57,30	95,4	97,2	97,2	
BETTFEDERN, GRAUE GAENSE-HALBDUNNEN, GAENGIGE QUALITAET	1 KILLO	9,56	10,13	10,20*	114,8	121,2	121,8	
OELOFEN, NENNHEIZLEISTUNG ETWA 5000 KCAL/H, MIT EINGEBAUTEM TANK, KLAPPDECKEL UND OELAUFFANGSCHALE, MIT VORLEGEPLATTE	1 STUECK	38,60	39,20	39,10*	113,6	118,2	118,6	
GASHEIZOFEN FUER KAMINANSCHLUSS, NENNHEIZLEISTUNG ETWA 6000 KCAL/H, MIT WAERNEREGLER	1 STUECK	252,00	259,00	260,00*	101,6	105,6	105,8	
GASHERD (MIT ZUENSICHERUNG), 4-FLAMMIG, WEISS EMAILLIERT, BACKOFEN MIT THERMOSTAT, ABDECKPLATTE UND GERAETEWAGEN	1 STUECK	574,00	619,00	621,00	115,2	119,9	120,2	
DAUERBRANDOFEN, WARMLUFTALLESBRENNER AUS EMAILLIERTEM GUSS, NENNHEIZLEISTUNG ETWA 5000 KCAL/H, HEIZFLAECHEN ETWA 1,20 QM, MIT UNTERLEGEPLATTE, MIT AUTOMATISCHEM REGLER	1 STUECK	372,00	396,00	397,00*	106,5	112,0	112,1	
ELEKTROHERD, 4 KOCHPLATTEN, DAYON 1 BLITZKOCHPLATTE, 7-STUFEN- SCHALTER, BRATOFEN MIT THERMOSTAT, ETWA 2100 WATT, DURCH- REGLER GESTEUERT, MIT BRATPFANNE	1 STUECK	363,00	390,00	393,00*	115,5	119,5	119,7	
ELEKTRISCHER BROETROESTER FUER ZWEI SCHEIBEN, TOAST-AUTOMAT, MIT ROESTGRADWAHLER UND SELBSTSTAETIGEM AUSSTOSS, 1000 WATT	1 STUECK	333,00	344,00	345,00	90,6	94,2	94,3	
ELEKTRISCHER HEIZLUEFTER MIT TEMPERATUR-REGLER, PROPELLER- ODER TANGENTIALGEBLAESSE, 2 WAERNESTUFEN, 7-TAKT-SCHALTUNG, MAXIMAL 2000 WATT	1 STUECK	46,20	46,10	46,30*	97,6	98,7	98,8	
ELEKTRISCHER KOCHENDWASSER-AUTOMAT MIT STUFENLOSEM TEMPERATUR- WAHLER, 2000 WATT, 5 L NUTZLAST	1 STUECK	65,70	68,20	68,00*	97,6	99,9	100,1	
GAS-DURCHLAUFERHEIZER, LEISTUNG ETWA 250 KCAL/MIN, MIT TEMPE- RATURWAHLER, WASSER- UND GASMENGENREGLER, FERNZAPFER, MIT AUSLAUFZUBEHOER	1 STUECK	113,00	120,00	121,00*	82,7	86,9	87,6	
SCHREIBTISCHLAMPE MIT VERSTELLBAREM METALLREFLEKTOR, DURCHMESSER 35 BIS 40 CM, HOEHE 30 BIS 40 CM	1 STUECK	361,00	376,00	376,00*	135,4	141,6	141,9	
LICHTLEISTE OHNE LEUCHTSTOFFROEHRE, EINFACHE AUSFUEHRUNG, OHNE ABDECKUNG, WEISS, FUER DECKENBELEUCHTUNG, 40 WATT, ETWA 120 CM LANG	1 STUECK	37,50	39,70	39,70*	113,7	118,5	118,6	
MILCHGLASKUGEL FUER DECKEN- ODER WANDLEUCHTE ZU 40 WATT, DURCHMESSER ETWA 12 CM, OHNE FASSUNG	1 STUECK	19,73	20,40	20,60*	118,0	121,7	122,3	
BODENSTAUBSAUGER MIT GLEITKUFEN ODER ROLLEN, 300 BIS 350 WATT, NORMALZUBEHOER	1 STUECK	2,03	2,39	2,42*	133,9	143,5	144,5	
WASCHMASCHINE, VOLLAUTOMAT MIT PROGRAMMEINSTELLUNG, TROMMEL- SYSTEM, FUER 4 BIS 5 KG TROCKENWAESCHE	1 STUECK	169,00	178,00	179,00*	90,8	94,7	95,4	
MUEHLSCHRANK, TISCHFORM, KOMPRESSORSYSTEM, 2-STERN-FROSTERFACH MIT ABTAU-AUTOMATIK, GROSSE ETWA 150 L	1 STUECK	823,00	815,00	815,00*	83,6	84,1	84,1	
ELEKTRISCHE ZICK-ZACK-KOFFERNAEHMASCHINE MIT FREIARM AUS LEICHT- METALL, EUROPAEISCHES MODELL	1 STUECK	291,00	298,00	297,00*	80,4	82,9	83,1	
BOERNERMASCHINE, 2 BUERSTEN, ARBEITSBREITE ETWA 30 CM, ETWA 200 WATT, MIT UEBLICHEM ZUBEHOER	1 STUECK	575,00	583,00	585,00*	100,3	102,6	103,2	
REGLERBUEGELEISEN MIT KONTROLLAMPE UND EINSTELLSKALA, LEICHTE AUSFUEHRUNG, ETWA 1000 WATT	1 STUECK	200,00	218,00	219,00*	93,1	97,4	97,7	
KAFFEEMUEHLE, ETWA 100 WATT, FASSUNGSVERMOEGEN ETWA 40 G	1 STUECK	25,60	26,50	26,80*	91,1	94,5	95,3	
	1 STUECK	19,88	21,60	21,80*	93,8	100,5	101,4	

ZU DEN ABSOLUTEN PREISANGABEN BITTE ERLAEUTERUNGEN, ABSCHNITT 3 A., BEACHTEN

III. VERBRAUCHERPREISE

WARE, LEISTUNG	EINHEIT	1970	1971	1970	1971	
		SEPT.	AUG.	SEPT.	SEPT.	AUG. SEPT.
		P R E I S I N D M			1 9 6 2 = 1 0 0	
NOCH HAUSHALTSGUETER						
HANDMIXER, STANDARDAUSFUEHRUNG MIT JE 2 QUIRLBESEN UND KNETHAKEN AUS ROSTFREIEM EDELSTAHL, 100 WATT, 3-STUFENSCHALTUNG	1 STUECK	54,60	56,10	56,40*	89,8	91,9 92,5
KINDERWAGEN, FALTWAGEN MIT REGENDECKE, BETT UND VERDECK AUS STARKEM PLASTIMATERIAL, BETT ABNEHMBAR FUER SPORTWAGENAUFSATZ, GAENGIGE AUSFUEHRUNG	1 STUECK	156,00	157,00	157,00*	99,9	101,1 101,4
KAFFEESERVICE, GUTES PORZELLAN, FUER 6 PERSONEN, 15-TEILIG, MARKENWARE	1 SERVICE	59,70	62,70	62,70*	111,7	117,2 117,3
PORZELLANTASSE, HOHE FORM, WEISS, 1. WAHL, ETWA 0,2 L INHALT, MIT UNTERTASSE	1 STUECK	1,93	2,11	2,11*	137,4	147,1 147,9
PORZELLAN-KAFFEBEKANNE, GLATTWEISS ODER EINFACH DEKORIERT, MITTLERE HAUSHALTSGWARE, ETWA 1,2 L INHALT	1 STUECK	7,91	8,50	8,54*	128,7	137,6 137,9
SUPPENTELLER, PORZELLAN, WEISS, MITTLERE HAUSHALTSGWARE, DURCHMESSER ETWA 24 CM	1 STUECK	1,75	1,92	1,93*	129,2	138,9 139,7
HAUSHALTSBECHER AUS EINFACHEM (PRESS- ODER MASCHINENGEGLASENEM) GLAS, UNVERZIERT, ETWA 1/4 L INHALT	1 STUECK	0,49	0,53	0,53*	120,9	129,7 130,1
HAUSHALTSKONSERVENGLAS (1 L) MIT DECKEL UND RING, OERTLICH BEVORZUGTE MARKE	1 STUECK	0,89	0,91	0,92*	131,5	137,4 137,8
PLASTIKBEIMER, BESTAENDIG GEGEN KOCHENDES WASSER, ETWA 10 L INHALT	1 STUECK	2,16	2,26	2,28*	85,5	87,6 87,9
PLASTIKSCHUESSEL, BESTAENDIG GEGEN KOCHENDES WASSER, DURCHMESSER 30 CM, ETWA 5 L INHALT	1 STUECK	1,99	2,06	2,06*	86,4	88,4 88,7
WASCHERKORB MIT GRIFFEN, PLASTIK, RECHTECKIG, OBEN ETWA 65 MAL 45 CM, HOEHE ETWA 28 CM	1 STUECK	7,75	7,93	7,93*	109,1	111,6 111,5
HEIZOELKANNE, KUNSTSTOFF, SAEBREBESTAENDIG, 10 L INHALT	1 STUECK	4,32	4,45	4,46*	40,8	41,9 42,1
ESSBESTECK, 4-TEILIG, 90 G VERSILBERT, GAENGIGE GLATTE AUSFUEHRUNG	1 BESTECK	27,00	29,40	29,40*	132,4	142,1 142,3
ESSBESTECK, 4-TEILIG, EDELSTAHL, ROSTFREI, 18/8, MIT GESCHMIE- DETER KLINGE, MITTLERE AUSFUEHRUNG	1 BESTECK	11,09	12,73	12,74*	127,2	138,3 138,6
KUECHENMESSER MIT HARTHOLZGRIFF, ROSTFREI, MITTLERE QUALITAET, ETWA 17 CM LANG	1 STUECK	2,34	2,66	2,68*	135,1	150,3 151,1
FLEISCHTOPF MIT DECKEL FUER KOEHL-, GAS- UND ELEKTROHERD, EMAILLIERT, SCHMERE QUALITAET, ETWA 4 L INHALT	1 STUECK	20,40	22,20	22,20*	121,9	129,6 129,7
KUCHENTOPF MIT DECKEL FUER ELEKTROHERD, EDELSTAHL, ROSTFREI, 18/8, MIT GESCHLIFFENEM BOEDEN, ETWA 3 L INHALT	1 STUECK	38,20	40,30	40,30*	120,8	125,2 125,4
BRATPFANNE, ALUMINIUM, INNEN KUNSTSTOFFBESCHICHTET, MIT ISOLIER- GRIFF, DURCHMESSER ETWA 24 CM	1 STUECK	23,60	24,90	24,80*	124,4	127,4 127,3
WASSERKESSEL MIT ISOLIERGRIFF FUER KOEHL- UND GASHERD, MESSING, VERCHROMT, ETWA 3 L INHALT	1 STUECK	30,30	32,10	32,40*	127,4	132,8 132,9
KUECHENWAAGE, LAUFGEWICHTSWAAGE, 10 KG, MIT VERCHROMTER SCHALE VORHAENGESCHLOSS, 40 ODER 45 MM, MIT 2 SCHLUESSELN, EINFACHE AUSFUEHRUNG	1 STUECK	25,30	26,40	26,50*	109,0	113,0 113,4
ZIMMERTUER-EINSTECKSCHLOSS, 2 BUNTBARTSCHLUESSEL, EINTUERIG, 55 MM DORN	1 STUECK	1,88	2,01	2,01*	132,4	143,7 144,1
DRUECKERGARNITUR, LEICHTMETALL ELOXIERT, DRUECKER 105 MM, MIT LANGSCHILDERN, GEGOSSEN, 220 MAL 36 MM	1 STUECK	4,03	4,52	4,51	123,2	132,4 132,1
HAMMER (SCHLOSSERHAMMER), KOPF 500 G, POLIERTER STIEL	1 GARNITUR	5,97	6,56	6,66*	129,4	139,0 140,2
BEISSZANGE, 210 MM, KOPF, SCHULTER UND KANTEN POLIERT	1 STUECK	4,14	4,68	4,71	130,0	143,4 144,1
FUCHSSCHWANZ, 350 MM BLATTLAENGE	1 STUECK	3,90	4,30	4,32*	128,5	138,6 139,3
MALERPINSEL, REINE BORSTEN, DURCHMESSER 3 BIS 4 CM	1 STUECK	5,38	5,99	6,01*	123,5	132,0 132,4
HAUSHALTSROLLER, DECKENROLLER, LAMMFELL, GAENGIGE GROSSE	1 STUECK	4,06	4,37	4,38*	98,1	104,0 104,2
SCHUEER- ODER WASCHBUERSTE, ACHTERFORM, FUENFREIHIG, ETWA 18 CM LANG	1 STUECK	8,08	8,19	8,23*	102,6	104,0 104,4
ROSSHAARBESEN (STUBENBESEN), OHNE STIEL, SIEBEN- ODER ACHTREIHIG, MITTLERE QUALITAET	1 STUECK	1,28	1,37	1,38*	128,2	136,7 137,7
GERAEETZULEITUNG, KUNSTSTOFFSCHLAUCH, MIT GERAETE- UND SCHUKO- STOECKER, 3 M LANG	1 STUECK	6,51	6,79	6,80*	112,2	117,3 117,8
TASCHENLAMPENHUELSE, KLEINE STABFORM	1 STUECK	4,90	5,35	5,34*	98,3	105,0 105,1
BLUEHLAMPE, 25 WATT, KLAR	1 STUECK	2,02	2,18	2,20*	123,3	132,6 133,7
BLUEHLAMPE, 100 WATT, MATT	1 STUECK	.	1,38	1,38	147,0	147,7 147,6
KERZENLAMPE, 25 WATT	1 STUECK	.	1,59	1,58*	105,3	106,3 106,3
LEUCHTSTOFFROEHRE, 40 WATT, 120 CM LANG	1 STUECK	.	2,06	2,06	127,3	128,0 128,0
BABYFLASCHE AUS KUNSTSTOFF, BRUCHFEST, HEISSWASSERBESTAENDIG, INHALT ETWA 250 CCM	1 STUECK	.	5,37	5,39	73,2	71,6 71,8
PORZELLAN-KAFFEEFILTER, SCHNELLFILTER FUER 4 BIS 6 TASSEN, MARKENWARE	1 STUECK	.	1,67	1,66*	112,4	112,6 112,9
TAPETEN, MITTLERE QUALITAET, GAENGIGE AUSFUEHRUNG, EUROPAROLLE	1 STUECK	.	5,26	5,27	100,0	108,2 108,5
TAPETENKLEISTER IN BEUTELN ODER KARTONS, ZUM ANRUEHMEN VOM 5 L	1 ROLLE	5,13	5,26	5,30*	129,0	131,7 132,4
LACKFARBE, WEISSER EMAILLELACK FUER INNENANSTRICH, IN 1-KG-DOSEN	1 PACKUNG	1,79	1,83	1,83*	104,9	106,0 106,1
GIPS, LOSE	1 DOSE	7,24	7,66	7,70*	123,8	129,6 130,3
ZELLULOSE-WERKSTOFF (SPACHTEL) IN PAKETEN ZU 500 G	1 KILO	0,33	0,36	0,36	133,9	143,5 145,0
VORGEFERTIGTE WISCHFESTE WANDFARBE, LICHTLECHT, GUT DECKEND, 1 KG AUSREICHEND FUER ETWA 5 QM STREICHFLAECHE, IN EIMERN	1 PAKET	1,78	1,86	1,87*	101,5	107,6 108,3
MIT EINEM FUELLGEWICHT VON ETWA 4 BIS 5 KG	1 KILO	.	2,15	2,15*	107,7	109,4 109,6
CHEMISCHE REINIGUNG NEBST BUEGELN EINES ZWEIFELIGEN HERREN- ANZUGES	1 KILO	8,05	8,36	8,37*	112,0	116,7 116,9
WASCHEN IM WASCHAUTOMATEN MIT SELBSTBEDIENUNG, FASSUNGSVERMOEGEN 4 BIS 6 KG, OHNE TROCKNEN UND OHNE WASCHPULVER	1 MAL	3,28	3,54	3,56*	133,1	144,2 144,6
BLUMENTOPF, TONTOPF, DURCHMESSER ETWA 13 CM	1 STUECK	0,37	0,42	0,43*	145,4	161,0 162,9
BLUMENSCHLAUCH, PLASTIK, 12 MAL 2,5 MM = 1/2 ZOLL, 20-M-ROLLE	1 ROLLE	14,24	14,75	14,76	99,7	101,8 101,9
GIESSKANNE, PLASTIK, 10 L INHALT	1 STUECK	5,15	5,36	5,34*	57,4	58,7 58,6
RASENMAEHER MIT BENZINMOTOR UM 2,5 PS BEI ETWA 120 CCM, DREI VERSCHIEDENE SCHNITTHOEHNEN	1 STUECK	351,00	361,00	361,00*	100,3	102,4 102,6
HECKENSCHERE, GEMAERTETER STAHL, WELLENSCHLIFF, ETWA 30 CM LANG	1 STUECK	13,05	14,29	14,38	111,9	119,2 120,1
SPATEN, GAERTNERSPATEN, MIT KNOEPFSTIEL	1 STUECK	19,08	20,90	21,00*	118,8	127,7 128,0
RATTENMITTEL, STREU- UND KOEDERMITTEL, IN 100-G-DOSEN	1 DOSE	2,40	2,58	2,59*	125,7	133,9 134,1
RAUPENBLEI IN 1-KG-PACKUNGEN	1 PACKUNG	5,84	6,08	6,11	102,6	106,2 106,6
BLUMENDUENGER, FLUESSIG, IN PLASTIKFLASCHEN, ETWA 1/4 L INHALT	1 FLASCHE	2,44	2,56	2,56	104,0	108,3 108,4
PFLANZENSPRAY IN 100-G-DOSEN	1 DOSE	2,99	3,11	3,11*	97,2	98,7 98,7
TASCHENLAMPENSTABBATTERIE, 3 VOLT	1 STUECK	0,60	0,66	0,65*	109,7	119,3 119,7
DRAHTSTIFE, VON 25 BIS 60 MM	1 KILO	1,96	2,10	2,10	133,0	138,8 138,9
DRAHT, VERZINKT, 2,2 MM	1 KILO	1,82	1,95	1,95	133,3	142,5 142,7
HOLZSCHRAUBEN, EISEN, FLACHKOPF, 3,5 MAL 25 MM, DIN 97, IN KLEINPACKUNGEN	200 STUECK	2,40	2,69	2,68	136,7	149,9 149,4
SCHUEVERTUCH, MITTLERE QUALITAET, ETWA 50 MAL 60 CM	1 STUECK	1,11	1,17	1,18*	126,9	135,2 135,9
HAUSHALTSKERZEN, KOMPOSITIONS-KRONENKERZEN, IN 500-G-PACKUNGEN	1 KILO	3,61	3,71	3,74	103,7	106,1 107,0
ENTFARBER IN FLASCHEN	1 FLASCHE	1,43	1,45	1,46	117,0	119,2 119,4
WASCHPULVER FUER GROB- WEISS- ODER BUNTWASCH, FUELLGEWICHT ETWA 3 KG, MARKENWARE	1 KILO	3,12	3,20	3,20*	100,6	103,7 103,8
WASCHPULVER FUER FEINWASCH, FUELLGEWICHT 200 BIS 600 G, MARKENWARE	1 KILO	6,51	6,52	6,50*	107,9	108,8 109,0

ZU DEN ABSOLUTEN PREISANGABEN BITTE ERLAUTERUNGEN, ABSCHNITT 3 A., BEACHTEN

III. VERBRAUCHERPREISE

WARE, LEISTUNG, TARIF, GEBUEHR	EINHEIT	1970	1971	1970	1971		
		SEPT.	AUG.	SEPT.	SEPT.	AUG.	SEPT.
		P R E I S I N D M			1 9 6 2 = 1 0 0		
NOCH HAUSHALTSGUETER							
BESCHIRRSPUELMITTEL, FLUESSIG, PLASTIKFLASCHE, FUELLGEWICHT ETWA 500 G	1 KILO	4,05	3,84	3,84*	98,4	97,5	97,7
BOHNBRUCHS IN PLASTIKTUBEN ZU 200 G	1 TUBE	1,68	1,71	1,72	106,4	108,9	109,2
SCHUHCREME, FARBL0S, IN DOSEN (ETWA 50 G BRUTTO), MARKENWARE	1 DOSE	0,67	0,72	0,72	110,7	122,6	123,3
FILTERTUETEN FUER PORZELLAN-KAFFEEFILTER, 4 BIS 6 TASSEN, IN PACKUNGEN ZU 40 STUECK	1 PACKUNG	.	1,14	1,14	100,0	103,3	103,6
METALLPFLEGENMITTEL FUER EDELMETALLE, IN TUBEN MIT EINEM FUELL- GEWICHT VON ETWA 100 G	100 GRAMM	.	1,60	1,61	108,3	110,5	111,2
FLECKENENTFERNUNGSMITTEL, FLUESSIG, IN FLASCHEN MIT EINEM INHALT VON ETWA 100 CCM	100 CCM	.	1,97	1,95*	118,0	119,3	118,1
KLEBSTOFF (KEIN KONTAKTKLEBER), IN TUBEN MIT EINEM INHALT VON ETWA 50 CCM	1 TUBE	.	1,24	1,25*	128,6	132,0	132,0
FEUERSTEINE FUER FEUERZEUGE, IN PACKUNGEN ZU 5 STUECK, MARKENWARE	1 PACKUNG	.	0,48	0,48*	106,0	100,6	100,6

VERKEHR, NACHRICHTENUEBERMITTLUNG

MOKICK, 49 CCM HUBRAUM, FUSSSCHALTUNG, 40 KM HOECHSTGESCHWINDIGKEIT, GAENGIGE MARKE	1 STUECK	1225,00	1331,00	1319,00*	123,1	133,3	133,7
KLAPPRAD 20 ZOLL, SOLIDE, EINFACHE AUSFUEHRUNG, MIT FREILAUF-RUECKTRITTBREMSE, MIT BEREIFUNG, GEPAECKTRAEGER UND LUFTPUMPE, OHNE LICHTANLAGE	1 STUECK	134,00	136,00	136,00	106,3	110,1	110,3
NORMALBENZIN, MARKENWARE	1 LITER	0,57	0,60	0,59	99,2	104,2	103,5
NORMALBENZIN, RINGFREI	1 LITER	0,53	0,55	0,55*	107,0	112,0	111,5
DIESELKRAFTSTOFF, MARKENWARE	1 LITER	0,58	0,60	0,60	105,8	109,9	109,9
DIESELKRAFTSTOFF, RINGFREI	1 LITER	0,52	0,55	0,55	110,7	117,0	117,0
RAHRAD-BEREIFUNG, ZWEI DECKEN (DRAHTREIFEN), ZWEI SCHLAEUCHE, 28 MAL 1,75, MITTLERE QUALITAET	1 PAAR	18,54	19,23	19,27*	119,7	124,0	124,2
RAHRAD-LICHTANLAGE, 6 VOLT, 3 WATT, SCHEINWERFER VERCHROMT, MIT DYNAMO	1 STUECK	9,83	10,22	10,23	99,4	102,9	103,0
SICHERHEITSGURT, KUNSTFASER, DREIPUNKTAUFHAENGUNG, FUER EINEN MITTELKLASSEWAGEN	1 STUECK	41,70	41,70	41,70*	90,3	90,7	90,9
WARNBLINKLEUCHTE MIT PRUEFZEICHEN, OHNE BATTERIE, GAENGIGE AUSFUEHRUNG	1 STUECK	23,80	23,80	23,70*	82,8	84,5	84,5
ABSCHLEPPSEIL, KUNSTSTOFF, LAENGE ETWA 4 M, FUER PKW BIS ETWA 2000 KG	1 STUECK	8,56	8,56	8,46*	88,7	89,1	89,1
AUTOBATTERIE, 77 AH BEI 20 STUNDEN ENTLADUNG, 6 VOLT	1 STUECK	85,10	94,60	94,90*	149,8	163,5	164,0
ZUENDKERZE, M 175 T 1	1 STUECK	2,75	2,84	2,85*	101,3	104,5	104,4
RUECKSPIEGEL, SEITENSPIEGEL ZUM ANSCHRAUBEN, MESSING VERCHROMT, EINFACHE AUSFUEHRUNG	1 STUECK	10,60	10,92	10,94*	110,7	113,1	112,9
SPURKREUZ-GLEITSCHUTZ-SCHNEEEKETTEN, HOCHWERTIGER KETTENSTAHL, GROSSE 5,60-15	2 STUECK	131,00	134,00	135,00*	136,3	141,7	142,2
KRAFTWAGEN-VERBANDSKASTEN NACH DIN 13 164 B	1 STUECK	28,20	27,00	26,70*	116,4	115,3	114,3
MOTORENÖL, HD-MEHREREICHÖL	1 LITER	5,55	5,78	5,81*	131,3	136,4	136,9
AUTOWACHS, HARTWACHS, FLUESSIG, IN METALLKANNCHEN, MITTLERE GROSSE	300 CCM	.	5,58	5,61	104,1	105,0	105,5
CHROMPFLEGENMITTEL, FLUESSIG, REINIGT UND POLIERT, IN METALLKANNCHEN, MITTLERE GROSSE	300 CCM	.	3,65	3,66*	107,9	109,3	109,4
GARAGENMIETE FUER EINEN PKW MITTLERER GROSSE BEI GEWERBLICHER VERMIETUNG DURCH GARAGENBETRIEBE	MONATSMIETE	42,20	43,60	43,90*	124,5	127,7	128,6
MIETE FUER DIE ZUM GRUNDSTUECK GEGHÖRIGE GARAGE BEI BENUTZUNG DURCH DEN MIETER EINER FREIFINANZIERTEN WOHNUNG	MONATSMIETE	33,60	34,20	34,10*	110,5	111,8	111,9
KRAFTFAHRZEUG-ÜBERRAUSCHUNG EINES MITTELKLASSEWAGENS (1300 CCM HUBRAUM) MIT INNENREINIGUNG DURCH TANKSTELLE	1 MAL	5,93	6,35	6,39*	132,0	141,1	141,9
KLEINE INSPEKTION (KONTROLL- BZW. WARTUNGSDIENST) BEI EINEM PKW (GAENGIGES MODELL MIT 1200 BIS 1499 CCM HUBRAUM), BEI EINEM KILOMETERSTAND ZWISCHEN 40 000 UND 60 000 KM, OHNE MATERIALKOSTEN	1 MAL	19,97	23,40	23,70*	241,6	283,7	285,0
GROSSE INSPEKTION BEI EINEM PKW (GAENGIGES MODELL MIT 1500 BIS 1999 CCM HUBRAUM), BEI EINEM KILOMETERSTAND ZWISCHEN 40 000 UND 60 000 KM, OHNE MATERIALKOSTEN	1 MAL	56,10	65,00	65,50*	162,5	182,4	183,1
STRASSENBAHN ODER OMNIBUS, EINZELFAHRT FUER EINEN ERWACHSENEN, OHNE UMSTEIGEN	1 FAHRT	0,67	0,72	0,73	156,1	172,6	174,6
STRASSENBAHN ODER OMNIBUS, WOCHENKARTE (5-TAGE-KARTE)	1 KARTE	5,12	5,46	5,49	159,2	171,5	172,3
TAXIFAHRT FUER 2 PERSONEN (ENTFERNUNG 3 KILOMETER) VON EINER TAXIHALTESTELLE AUS MIT WARTZEITEN (VON INSGESAMT 3 MINUTEN)	1 FAHRT	3,87	4,34	4,38	144,3	160,0	161,7
BISENBAHNFAHRT 2. KLASSE (OHNE ZUSCHLAG), ZEHNFACHER DURCHSCHNITTSPREIS EINES KILOMETERS BEI EINZELFAHRTEN	10 KM	0,85	0,95	0,95	113,3	126,6	126,6
BISENBAHNFAHRT 2. KLASSE (OHNE ZUSCHLAG), WOCHENKARTE, 15 KM	1 KARTE	9,00	9,00	9,00	125,0	125,0	125,0
POST-OMNIBUS, EINZELFAHRT, 10 KM	1 FAHRT	0,85	0,95	0,95	112,9	126,2	126,2
POST-OMNIBUS, WOCHENKARTE, 10 KM	1 KARTE	7,50	7,50	7,50	136,2	136,2	136,2
FLUGREISE FRANKFURT (MAIN) - HAMBURG, TOURISTENKLASSE	1 FLUG	119,00	119,00	119,00	148,1	148,1	148,1
FLUGREISE FRANKFURT (MAIN) - LONDON, 1. KLASSE	1 FLUG	257,00	288,00	280,00	104,9	117,6	114,3
FLUGREISE FRANKFURT (MAIN) - NEW YORK, SPARKLASSE	1 FLUG	923,00	952,00	925,00	74,0	76,3	74,1
TELEFONGESPRAECH, ORTSGESPRAECH (MUNIZIPALSPRECHER)	1 GESPRAECH	0,20	0,20	0,20	100,0	100,0	100,0
PORTO FUER POSTKARTE IM FERNDIENST, INLAND	1 KARTE	0,20	0,20	0,25	200,0	200,0	250,0
PORTO FUER BRIEF IM FERNDIENST, INLAND	1 BRIEF	0,30	0,30	0,30	150,0	150,0	150,0
GEBUEHR FUER POSTPAKET, 5 KG, 200 KM, EINSCHL. ZUSTELLGEBUEHR, INLAND	1 PAKET	2,20	2,20	2,80	146,6	146,6	186,6
SELBSTWAHL-FERNGESPRAECH WIESBADEN - HAMBURG, 3 MINUTEN	1 GESPRAECH	3,73	3,12	3,12	112,3	94,0	94,0
EINRICHTUNG EINES HAUPTANSCHLUSSES AN DAS FERNSPRECHLEITUNGSNETZ	1 ANSCHLUSS	90,00	120,00	120,00	100,0	133,3	133,3
GEBUEHR FUER EINE POSTANWEISUNG UEBER DM 30.-	1 MAL	.	0,80	0,80	.	.	.
GEBUEHR FUER EINE ZAHLKARTE UEBER DM 30.-	1 MAL	.	0,40	0,40	.	.	.

ZU DEN ABSOLUTEN PREISANGABEN BITTE ERLÄUTERUNGEN, ABSCHNITT 3 A., BEACHTEN

III. VERBRAUCHERPREISE

WARE, LEISTUNG, TARIF	EINHEIT	1970	1971	1970	1971	
		SEPT.	AUG.	SEPT.	SEPT.	AUG.
		P R E I S I N D M			1 9 6 2 = 1 0 0	
KÖRPER- UND GESUNDHEITSPFLEGE						
FROTTIERHANDTUCH, BAUMWOLLE, MITTLERE QUALITÄT, 50 MAL 100 CM	1 STUECK	4,22	4,56	4,60*	120,2	128,4
PERSONENWAAGE FUER BADEZIMMER, 115 BIS 130 KG, MARKENWARE	1 STUECK	25,60	26,10	26,20*	100,4	101,8
NAGELSCHERE, GUTE QUALITÄT	1 STUECK	6,63	7,26	7,29*	134,9	145,0
HAARBUESTER, KUNSTSTOFF, BORSTEN AUS NYLON ODER AEBNLIICHEN MATERIAL, 7-REIHIG	1 STUECK	2,14	2,19	2,22*	111,1	116,1
PAPIERWINDELEINLAGEN IN PACKUNGEN ZU 50 STUECK	1 PACKUNG	3,08	3,17	3,18*	102,1	104,0
ZELLSTOFFWATTE, GEBLEICHT, IN 250-G-PACKUNGEN	1 PACKUNG	2,41	2,49	2,50*	123,4	125,9
FEINSEIFE, MITTLERE PREISLAGE, MIT EINEM FRISCHGEWICHT VOM ETWA 100 G, MARKENWARE	100 GRAMM	.	1,14	1,15*	124,4	126,9
ZAHNCREME (KEINE MEDIZINISCHE), IN TUBEN MIT EINEM FUELLGEWICHT VON ETWA 100 G, MARKENWARE	100 GRAMM	.	2,35	2,39*	137,1	147,5
ZAHNBUESTER, NATURBORSTEN, MITTLERE QUALITÄT, MARKENWARE	1 STUECK	.	2,12	2,13*	114,1	114,7
HAARSPRAY, DOSEN MIT ETWA 510 G (BZW. 18 OZ) INHALT, MARKENWARE	500 GRAMM	.	5,13	5,14	77,9	78,3
FRISEURLEISTUNGEN FUER HERREN, HAARSCHNEIDEN, FASSONSSCHNITT	1 MAL	3,65	3,93	3,95*	173,7	186,3
FRISEURLEISTUNGEN FUER DAMEN, DAUERWELLEN, MITTLERE AUSFUEHRUNG	1 MAL	20,80	21,70	21,90	129,3	134,8
WASCHEN UND LEGEN	1 MAL	5,66	6,09	6,12*	144,1	154,1
NACHFAERBEN OHNE ZUSAETZLICHE LEISTUNGEN	1 MAL	10,91	11,61	11,67*	208,4	219,6
GUUMISAUGER, FLASCHEN- UND KAPPENSAUGER, EINHEITSGROSSE	1 STUECK	0,70	0,77	0,78*	118,1	124,1
FORMWAERMFASCHE AUS GUMMI (2 L), ETWA 20 MAL 30 CM	1 STUECK	4,93	5,01	5,02*	102,7	104,9
FLIEBERTHERMOMETER IN EINFACHER KUNSTSTOFFHUELSE	1 STUECK	4,23	4,52	4,56*	154,1	164,9
HEIZKISSEN MIT TEMPERATURREGLER, ETWA 60 WATT, ETWA 30 MAL 40 CM	1 STUECK	18,23	19,28	19,37*	95,2	99,4
HOEHENSONNE MIT INFRAROT-STRAHLER, TISCHGERAET MIT ZEITUHR, ETWA 300 WATT	1 STUECK	90,40	95,00	95,20*	85,0	87,3
BRILLENFASUNG FUER HERREN, 4,5 MM STARK, HALB KASCHIERT, MIT METALLEINLAGE, MARKENWARE	1 STUECK	38,60	42,10	42,30	150,6	162,3
AUGENGLAS, WEISS, SPHAERISCH, BIS + 2,0, GUTE QUALITÄT	1 GLAS	8,54	9,23	9,24	137,6	148,5
SONNENBRILLE FUER HERREN MIT ACETAT-FASSUNG, GESCHLIFFENES GLAS (OHNE WIRKUNG), GAENGIGE AUSFUEHRUNG	1 STUECK	25,20	28,10	28,20	124,1	131,9
WUNDPLASTER, ELASTISCH, MIT ANTISEPTISCHEM MITTELSTREIFEN, ETWA 6 CM BREIT	1 METER	.	2,31	2,30	100,0	100,5
KRANKENHAUSAUFENTHALT (PFLEGEKOSTEN-TAGESSATZ OHNE ARZTHONORARE UND ENTGELT FUER MEDIZINISCHE SACHLEISTUNGEN), II. PFLEGEKLASSE	1 TAG	59,70	74,40	74,80*	236,7	285,8
PERSÖNLICHER BEDARF, SONSTIGES						
FERNSEHEMPFÄNGER SCHWARZ/WEISS, TISCHGERAET, HOLZGEHÄUSE, STANDARD-AUSFUEHRUNG, 61 CM	1 STUECK	572,00	570,00	571,00*	73,0	73,4
RUNDPUNKGERAET, TISCHGERAET, HOLZGEHÄUSE, 7 AM-, 11 FM-KREISE, 4 WELLENBEREICHE, 1 LAUTSPRECHER, ANSCHLUSS FUER AUSSENLAUTSPRECHER, TONABNEHMER UND TONBANDGERAET	1 STUECK	260,00	255,00	255,00*	91,3	91,6
RUNDPUNKGERAET, KOFFERGERAET, BATTERIEBETRIEB, 4 WELLENBEREICHE, 7 AM-, 10 FM-KREISE, OHNE BATTERIE	1 STUECK	192,00	193,00	193,00*	91,7	93,0
PHONOKOPFER, PLATTENSPIELER MIT VERSTAERKER UND LAUTSPRECHER, NETZBETRIEB, 3 GESCHWINDIGKEITEN, MONO	1 STUECK	153,00	156,00	156,00*	83,4	85,5
TONBANDGERAET, 4-SPURIG, 9,5 CM/S, NETZBETRIEB, 15 CM SPULENDURCHMESSER, STANDARD-AUSFUEHRUNG, MIT LEERSPULE, OHNE ZUBEHOER, PREIS EINSCHL. GEMA-GEBUEHR	1 STUECK	319,00	328,00	329,00*	84,6	86,7
SCHALLPLATTE, NP 17 CM, 45 UPM	1 STUECK	4,97	5,01	4,97*	105,7	106,0
SCHALLPLATTE, LP 30 CM, 33 1/3 UPM, STEREO	1 STUECK	16,38	17,11	16,96*	103,5	107,0
TONBAND, LANGSPIELBAND, 15 CM SPULENDURCHMESSER, 360 M LANG, IN RUNDDOSE	1 STUECK	12,48	12,74	12,75*	73,3	75,5
SCHALLPLATTEN-ALBUM, PLASTIK, FUER 30-CM-PLATTEN, 12 BIS 15 EINLAGEN	1 STUECK	13,04	13,22	13,17	.	.
SPIEGELREFLEX-KAMERA	1 STUECK	790,00	748,00	742,00*	114,1	112,6
KLEINBILD-KAMERA (NICHT SPIEGELREFLEX-KAMERA) FUER MITTLERE ANSPRUECHE	1 STUECK	224,00	222,00	222,00*	81,9	82,2
KLEINBILD-KAMERA (NICHT SPIEGELREFLEX-KAMERA) FUER GERINGERE ANSPRUECHE	1 STUECK	93,90	98,50	98,40*	92,3	94,0
PROJEKTIONSGERAET FUER DIAS	1 STUECK	231,00	233,00	232,00*	88,6	88,1
SCHMALFILM-AUFNAHMEGERAET FUER MITTLERE ANSPRUECHE	1 STUECK	480,00	479,00	480,00*	93,9	94,1
SCHMALFILM-WIEDERGABEGERAET FUER MITTLERE ANSPRUECHE	1 STUECK	367,00	360,00	361,00*	91,2	90,9
ELEKTROEN-BLITZGERAET	1 STUECK	118,00	120,00	120,00*	116,7	117,8
UNIVERSAL-BLITZLICHTWERFEL, IN PACKUNGEN ZU 3 STUECK	1 PACKUNG	.	4,76	4,77	.	.
DIARAHMEN AUS KUNSTSTOFF, 5 MAL 5 CM, IN PACKUNGEN ZU 20 STUECK	1 PACKUNG	3,71	3,90	3,92	126,8	131,3
TAGESZEITUNG, OERTLICH BEVORZUGTES BLATT, EINZELVERKAUF (OHNE WOCHENENDAUSGABE)	1 STUECK	0,31	0,33	0,34	137,9	151,0
TAGESZEITUNG, OERTLICH BEVORZUGTES BLATT, ABONNEMENT	MONATSBEZUG	6,46	6,97	7,00	138,8	149,4
WINEINTRITTSKARTE, ZWEITBILLIGSTER PLATZ IN ABENDVORSTELLUNG	1 KARTE	3,05	3,29	3,32	172,9	186,6
THEATERKARTE (FUER SCHAUSPIEL), II. RANG MITTE, IM ABONNEMENT (PLATZMIETE)	1 KARTE	5,59	6,26	6,27	150,5	154,4
AN DER TAGESKASSE	1 KARTE	7,50	7,75	7,86	152,0	156,7
OPERNKARTE (FUER OPER UND OPERETTE), II. RANG MITTE, IM ABONNEMENT (PLATZMIETE)	1 KARTE	6,79	7,11	7,19	140,4	147,8
AN DER TAGESKASSE	1 KARTE	9,15	9,60	9,73	142,8	150,0
EINTRITTSKARTE ZUF FUSSBALLSPIEL (MEISTERSCHAFTSSPIEL DES KLASSENHOECHSTEN VEREINS IN DER LAUFENDEN SPIELPERIODE), SITZPLATZ, UNTERSTE PREISKATEGORIE	1 KARTE	6,27	6,99	7,03	171,6	174,9
BUERO-SCHREIBMASCHINE, ELEKTRISCHE STANDARD-SCHREIBMASCHINE, UEBER 15 CM HOEHE	1 STUECK	1588,00	1683,00	1682,00*	114,7	120,0
REISE-SCHREIBMASCHINE, FLACHSCHREIBMASCHINE, BIS 9 CM HOEHE	1 STUECK	214,00	228,00	228,00*	101,9	107,8
ADDIERMASCHINE, ELEKTRISCHE EIN- UND ZWEIFACHES-RECHENMASCHINE, DRUCKEND	1 STUECK	629,00	633,00	630,00*	102,9	105,7
VERVIELFAELTIGUNGSPARAT, UMDRUCKVERVIELFAELTIGER, OHNE SCHABLÖNE UND FARBGEBUNG, VERVIELFAELTIGUNG DIREKT VOM SCHREIBMASCHINENBLATT	1 STUECK	630,00	677,00	686,00*	119,7	126,1
PIANINO, SPITZENMARKE	1 STUECK	4545,00	4713,00	4740,00	130,9	137,2
AKKORDEON, 72 BABSE, GUTES MARKENINSTRUMENT	1 STUECK	619,00	679,00	681,00*	141,3	152,1
LARINETTE AUS GRENADILLE-HOLZ MIT 17 NEUSILBERKLAPPEN, 2 FISBRILLEN, M-CIS, TRILLER-DIS, HEDER, RÖLLEN	1 STUECK	387,00	429,00	430,00*	150,4	164,6
BLOCKFLOETE, C-SOPRAN, BIRNBAUMHOLZ, BRAUN GEBEIZT, POLIERT	1 STUECK	14,64	16,09	16,07*	125,2	135,8
ALT-SAXOPHON MIT ALLEN VERBESSERUNGEN, BIS TIEF-B GEHEND, AUTOMATISCHE OKTAV-KLAPPE, 6 RÖLLEN, PERLMUTTER-FINGERPLAETTCHEN, KAUTSCHUKMUNDSTUECK, HALBMATT VERSILBERT MIT INNENGOLDBECHER	1 STUECK	887,00	974,00	976,00	143,0	154,9

ZU DEN ABSOLUTEN PREISANGABEN BITTE ERLÄUTERUNGEN, ABSCHNITT 3 A., BEACHTEN

III. VERBRAUCHERPREISE

WARE, LEISTUNG, GEBUEHR	EINHEIT	1970	1971	1970	1971	
		SEPT.	AUG.	SEPT.	SEPT.	AUG. SEPT.
		P R E I S I N D M			1 9 6 2 = 1 0 0	
NOCH PERSOENLICHER BEDARF, SONSTIGES						
ELEKTRISCHE GITARRE, 6-SAITIG, GUTE QUALITAET, GAENGIGSTE	1 STUECK	382,00	409,00	407,00*	111,6	116,9 116,8
AUSFUEHRUNG	1 STUECK	185,00	195,00	195,00*	143,8	151,7 151,7
SCHUELERGEIGE MIT BOGEN UND KUNSTLEDER- ODER KUNSTSTOFF-FUTTERAL	1 STUECK	157,00	171,00	171,00	119,3	128,6 128,7
TROMMEL, MESSINGKESSEL, GLASIGE FELLE, LEDERUMWICKELTER KNEIEBUEGEL, ETWA 38 MAL 17 CM, MIT STOECKEN UND SCHLUESSEL	1 STUECK	196,00	201,00	201,00*	99,3	102,1 102,4
SCHLAUCHBOOT FUER ZWEI PERSONEN, MIT VERSTAERKTEM BODEN, SEEWASSERFEST, OHNE ZUBEHOER, MITTLERE QUALITAET	1 STUECK	1270,00	1267,00	1268,00*	99,9	101,5 101,5
AUSSENBOREMOTOR, ETWA 7 PS, GAENGIGE MARKENWARE	1 STUECK	.	213,00	214,00	.	.
SKI, KUNSTSTOFF ODER METALL, LAENGE 180 BIS 190 CM, MITTLERE QUALITAET	1 PAAR	32,20	35,00	35,50*	127,9	137,2 137,4
SCHULMAPPE, VOLLRINDLEDER, EINFACHE AUSFUEHRUNG	1 STUECK	1,17	1,18	1,18	101,7	102,4 102,5
DRUCK-KUGELSCHREIBER, EINFACHE GAENGIGE AUSFUEHRUNG	1 STUECK	0,48	0,49	0,49	99,6	101,5 101,6
KUGELSCHREIBER, MEGNERSTIFT	1 STUECK	29,20	30,70	30,70*	126,5	131,3 131,5
REISSZEUG FUER SCHULE, ETWA 10 TEILE, DARUNTER ZWEI HAUPTZIRKEL UND EIN STECHZIRKEL, MITTLERE AUSFUEHRUNG	1 GARNITUR	3,60	3,83	3,86*	153,3	162,9 163,1
BRIEFLOECHER, NORMALE LOECHUNG, EINFACHE AUSFUEHRUNG	1 STUECK	1,99	2,16	2,16	149,9	161,2 161,3
STEMPEL -DRUCKSACHE-, GAENGIGE GROSSE	1 STUECK	2,89	3,21	3,22*	121,5	131,9 132,0
STEMPELKISSEN, GAENGIGE GROSSE	1 STUECK	18,63	19,89	19,93	125,3	133,8 134,0
SCHULRECHENSCHIEBER, SYSTEM RIETZ, 30 CM LANG	1 STUECK	47,50	47,80	47,90*	88,9	91,2 91,1
CAMPING-LIEGE AUS STAHLROHR, DREIBEINLIEGE, MIT DRAHTFEDERBESPAHNUNG UND SCHAUMGUMMIAUFLAGE, LIEGEFLAECHE ETWA 65 MAL 195 CM	1 STUECK	26,10	27,00	27,10*	92,8	95,1 95,5
LUFTMATRATZE, SITZ- UND LIEGEMATRATZE, UNGEMUSTERT, 3-TEILIG, UMLIEGEFLAECHE ETWA 70 MAL 200 CM, GUTE QUALITAET	1 STUECK	133,00	141,00	139,00*	104,3	105,8 105,4
HAUSZELT FUER 4 PERSONEN, MIT APSIS, ETWA 280 MAL 200 MAL 180 CM, MIT NORMALEM ZUBEHOER, MITTLERE QUALITAET	1 STUECK	2,12	2,24	2,24	106,5	113,3 113,1
SKATSPIEL IM PAPPSCHACHTEL, GAENGIGE AUSFUEHRUNG	1 STUECK	4,60	5,06	5,08*	128,2	139,7 140,4
MENSCH-AEGERE-DICH-NICHT- SPIEL, FUER 4 UND FUER 6 PERSONEN	1 STUECK					
PUPPE, UNZERBRECHLICH, SCHLAF AUGEN MIT WIMPERN, MAMA-STIMME, MASCHE- UND KAEMMBARE HAARE, BEKLEIDET, ETWA 40 CM GROSS, MARKENWARE	1 STUECK	27,40	28,40	28,40*	103,6	107,1 107,3
ROLLER MIT STAHLROHRRAHMEN UND BALLONREIFEN, EINFACHE AUSFUEHRUNG	1 STUECK	38,10	40,30	40,40*	103,4	109,1 109,6
JUGENDFUSSBALL, VOLLRINDLEDER, GUTE QUALITAET, GROSSE 5	1 STUECK	24,00	26,00	26,10*	128,5	135,9 136,3
WELLENSITTICH, HARLEKIN, MAENNLICHES JUNGTER	1 TIER	16,30	16,95	16,99*	106,6	111,1 111,3
GOLDRISCH	1 TIER	1,13	1,18	1,19	113,9	119,7 119,8
GOLDHAMSTER	1 TIER	3,39	3,54	3,55*	105,8	111,1 111,2
BRIEFUMSCHLAGE, WEISS, UNGEFUETTERT, DIN C 6	25 STUECK	0,63	0,70	0,71	129,5	139,2 139,8
BRIEFBLOCK AUS WEISSEM HOLZFREIEM PAPIER, DIN A 4, 50 BLATT	1 STUECK	1,23	1,27	1,27	108,8	112,5 112,5
SCHULHEFT, EINFACH LINIERT, DIN A 5, 32 SEITEN	1 STUECK	0,21	0,23	0,23	108,9	115,2 116,7
SCHREIBMASCHINENPAPIER, WEISS, HOLZFREI, DIN A 4, 70 G JE QM	1000 BLATT	15,48	16,43	16,43*	110,3	116,0 116,1
WOHLERPAPIER, DIN A 4, GUTE QUALITAET	100 BLATT	11,84	13,18	13,20	135,1	150,0 150,2
PARABAND, NATURSEIDE, 13 MM, 10 M LANG	1 STUECK	5,63	6,21	6,22	124,1	137,3 137,5
GESCHAEFTSBUCH, HOLZFREI, KUNTO LINIERT, PAPPBAND, DIN A 4, 96 BLATT	1 STUECK	9,97	11,41	11,42	141,9	157,7 157,8
HEBELORDNER, DIN A 4, 8 CM BREIT, OHNE REGISTER	1 STUECK	2,65	2,77	2,78	124,2	130,3 130,7
KLEBESTREIFEN AUF ROLLEN, DURCHSICHTIG, ETWA 12 MM MAL 10 M	1 ROLLE	0,90	0,91	0,91	79,6	80,9 80,9
MUNDEFUTTER IN OUSEN, GAENGIGE GROSSE, MARKENWARE	1 DOSE	1,12	1,20	1,22*	120,6	124,7 125,4
VOGELFUTTER FUER WELLENSITTICHE IN 250-G-PACKUNGEN, MARKENWARE	250 GRAMM	0,81	0,86	0,88*	106,3	111,9 112,1
UNIVERSAL-BLITZLICHTBILDER IN PACKUNGEN ZU 10 STUECK	1 PACKUNG	3,53	3,56	3,56	89,0	90,4 90,3
PARABUNDELFILM FUER DIAS, 24 MAL 36 MM, 36 AUFNAHMEN	1 STUECK	10,72	10,58	10,62*	87,1	88,1 88,4
BLEISTIFT, MARKENWARE	1 STUECK	0,58	0,67	0,67*	130,5	148,5 148,6
KLEINBILDFILM SCHWARZ/WEISS, 36 AUFNAHMEN	1 STUECK	3,55	3,65	3,66	111,8	115,6 115,6
ENTWICKELN EINES KLEINBILDFILMES IN FARBE (24 MAL 36) UND VERGROSSERUNG AUF 7,5 MAL 10,5 CM, 36 AUFNAHMEN	1 MAL	3,42	33,40	33,50	128,3	129,1 129,4
ENTWICKELN EINES KLEINBILDFILMES IN SCHWARZ/WEISS (24 MAL 36) UND VERGROSSERUNG AUF 7,5 MAL 10,5 CM, 36 AUFNAHMEN	1 MAL	12,26	12,67	12,74*	111,9	115,0 115,8
BEHRGANGSGEBUEHR EINER VOLKSHOCHSCHULE, PREIS FUER 1 DOPPELSTUNDE BEIM KAUF EINER HOERERKARTE FUER DEN BESUCH EINES LEHRGANGES VON 20 DOPPELSTUNDEN IN ENGLISCH (GRUNDKURS ODER UNTERSTUFE)	1 DOPPELSTUNDE	1,61	1,62	1,64	150,8	151,7 154,3
BINTRITTSKARTE FUER HALLENBAD FUER EINEN ERWACHSENEN, GUELTIG FUER EINE STUNDE, OHNE EINZELKABINE	1 KARTE	1,17	1,29	1,29	156,0	172,1 172,1
TENNISUNTERRICHT, 1 STUNDE	60 MINUTEN	13,87	15,20	16,28*	142,0	158,9 168,2
TANZUNTERRICHT, GRUPPENKURSUS FUER ANFAENGER	1 KURSUS	77,50	79,90	80,50	169,7	171,3 172,6
FERNSEHERREPARATUR, PREIS EINER ARBEITSSTUNDE OHNE MATERIAL-KOSTEN UND OHNE WEGEGELD	1 STUNDE	15,66	17,33	17,54	167,7	185,1 187,3
RUNDFUNKGEBUEHR	1 GEBUEHR	2,50	2,50	2,50	125,0	125,0 125,0
FERNSEHGEBUEHR	1 GEBUEHR	8,50	8,50	8,50	121,4	121,4 121,4
DAMEN-ARMBANDUHR, RUNDGESCHLIESSEN, DOUBLE, 17-STEINIGES, STOSSGESICHERTES WERK (KEINE AUTOMATIK), SCHLICHTE AUSFUEHRUNG MIT LEDERBAND, MITTLERE QUALITAET	1 STUECK	70,50	72,10	72,20	107,6	111,5 111,6
HERREN-ARMBANDUHR, RUNDGESCHLIESSEN, EDELSTAHL, 17-STEINIGES, STOSS- UND WASSERGESETZTES WERK (KEINE AUTOMATIK), MIT LEDERBAND, MITTLERE QUALITAET	1 STUECK	81,60	83,20	83,40*	108,3	111,4 111,6
REISEWECKER (ETUIWECKER, ABER KEIN LEDERETUI), ETWA 36 STUNDEN LAUFZEIT	1 STUECK	24,50	25,40	25,40*	113,8	119,1 119,1
KUECHENUHR MIT BATTERIEANTRIEB UND KURZZEITMESSER	1 STUECK	65,40	66,50	66,70*	107,4	110,2 110,3
TRAURING 585/000, SCHLICHT, 5 MM BREIT	1 G GOLD	8,63	8,85	8,98*	115,6	117,8 118,0
DIAMANTRING, SOLITAER, 0,25 KARAT, LUPENREIN WEISS, EINFACHE FASSUNG, 585/000	1 STUECK	593,00	597,00	598,00	.	.
AKTENTASCHE, BUEGELMAPPE AUS GENARBTEN VOLLRINDLEDER MIT ABSCHLIESSBAREM STECKSCHLOSS, ETWA 42 MAL 32 MAL 15 CM	1 STUECK	49,60	53,10	53,50*	121,1	126,9 127,1
KOLLEGMAPPE MIT ZWEI EINSCHIEBBAREN GRIFFEN UND REISSVERSCHLUSS-VORTASCHE, KUNSTSTOFF, GAENGIGE QUALITAET	1 STUECK	16,17	16,82	16,77*	118,9	124,6 125,3
BELEDSCHEINTASCHE FUER HERREN, MIT HARTGELDFACH, BOXCALTASCHEN MIT EINEM LEDERRIEMEN, VOLLRINDLEDER, MITTLERE QUALITAET, ETWA 65 CM LANG	1 STUECK	21,20	22,80	22,70*	133,4	141,7 142,4
SCHALENKOFFER (FLUGREISEKOFFER), BESONDERS WIDERSTANDSAEHRIGES MATERIAL, PROFILRAHMEN, ETWA 65 CM LANG	1 STUECK	98,10	108,00	110,00*	127,9	137,5 137,7
KOFFER AUS SYNTHETISCHEN MATERIAL, RAHMEN VERSTAERKT, ETWA 65 CM LANG	1 STUECK	101,00	109,00	108,00*	110,3	114,4 114,6
TABAKPFEIFE, BRUYERE-HOLZ, SANDGESTRAHLT, MIT PARASPITZE, MITTLERE QUALITAET	1 STUECK	49,30	52,90	53,20*	121,1	126,0 126,5
REINIGUNG EINER HERRENARMBANDUHR MIT SELBSTAUFZUG, SEKUNDENZEIGER	1 STUECK	16,42	18,56	18,69	119,7	128,1 129,1
KOSTEN FUER DEN DRUCK EINER DANKSAGUNGSKARTE ZU EINEM FAMILIENEREIGNIS IN FORMAT DIN A 6, EINSEITIG, 100 STUECK (OHNE PAPIERKOSTEN)	1 MAL	28,50	30,40	30,50*	143,5	152,6 153,2
	100 STUECK	28,60	31,50	31,50*	131,0	144,3 144,6

ZU DEN ABSOLUTEN PREISANGABEN BITTE ERLAUTERUNGEN, ABSCHNITT 3 A., BEACHTEN

IV. Sondertabellen

A. Entwicklung der Altbaumieten in den „weißen“ Erhebungsgemeinden nach Freigabeterminen *) **)

Gemeindegrößenklasse (von ... bis unter ... Einwohn.)	Gemeindegruppe a		Gemeindegruppe b		Gemeindegruppe c		Gemeindegruppe d		Gemeindegruppe e	
	II. Quart. 71	III. Quart. 71	II. Quart. 71	III. Quart. 71	II. Quart. 71	III. Quart. 71	II. Quart. 71	III. Quart. 71	II. Quart. 71	III. Quart. 71
	Oktober 1963 = 100	Juli 1964 = 100	Oktober 1963 = 100	Juli 1964 = 100	Oktober 1963 = 100	Juli 1964 = 100	Oktober 1963 = 100	Juli 1964 = 100	Oktober 1963 = 100	Juli 1964 = 100
unter 20 000	156,0	157,2	155,2	157,2	162,2	176,4	155,2	157,4	-	-
20 000 - 50 000	162,9	164,3	162,7	167,0	157,2	162,1	153,2	153,2	-	-
50 000 - 100 000	164,8	166,9	169,0	173,6	159,4	169,3	158,8	158,8	122,1	124,0
100 000 - 500 000	192,0	198,4	164,6	170,6	163,9	167,8	143,3	145,2	130,9	133,6
500 000 und mehr	-	-	-	-	163,3	167,4	132,7	134,1	131,4	133,6
alle Gemeindegrößenklassen	160,4	162,3	170,4	172,0	163,6	169,6	136,6	138,2	129,9	132,3
Veränderung gegen Vorquartal in Prozent	+ 0,8	+ 1,2	+ 1,2	+ 0,9	+ 1,2	+ 3,7	+ 3,5	+ 1,2	+ 1,5	+ 1,8

*) Gemeindegruppe a: 60 Erhebungsgemeinden, in denen die Altbaumieten am 1. November 1963 freigegeben wurden.
 Gemeindegruppe b: 16 Erhebungsgemeinden, in denen die Altbaumieten am 1. August bzw. 1. September 1964 (Nordrh.-Westf.) freigegeben wurden.
 Gemeindegruppe c: 17 Erhebungsgemeinden, in denen die Altbaumieten am 1. Juli 1965 freigegeben wurden.
 Gemeindegruppe d: 8 Erhebungsgemeinden, in denen die Altbaumieten am 1. Juli 1966 bzw. 1. Januar 1967 (Nordrh.-Westf.) freigegeben wurden.
 Gemeindegruppe e: 9 Erhebungsgemeinden, in denen die Altbaumieten am 1. Januar 1968 freigegeben wurden.

**) Aus dem Preisindex für die Lebenshaltung aller privaten Haushalte abgeleitet.

B. Entwicklung der Wohnungsmieten 1962 - 100

Jahr Monat	Hauptgruppe Wohnungsmieten (ohne Preiserihe für Wasserverbrauch)						
	insgesamt	zusammen	Altbauwohnungen		zusammen	Neubauwohnungen	
			aus der Zeit			sozialer Wohnungs- bau aus der Zeit nach dem 20.6.1948	freifinanzierter Wohnungs- bau aus der Zeit nach dem 20.6.1948
			vor dem 1.4. 1924	vom 1.4.1924 bis zum 20.6.1948			
1963 D	105,5	108,6	109,2	107,6	103,8	102,8	104,6
1964 D	111,4	116,3	117,0	115,1	108,8	108,1	109,4
1965 D	117,7	123,4	124,4	121,9	114,6	113,9	115,2
1966 D	127,0	138,1	139,1	136,4	121,0	121,5	120,6
1967 D	135,6	146,6	148,3	143,8	129,6	130,1	129,2
1968 D	145,9	157,1	158,6	154,6	139,7	140,1	139,5
1969 D	156,5	167,2	168,6	164,9	150,7	156,8	145,8
1970 D	163,3	175,1	177,1	171,9	156,9	162,2	152,6
1969 Januar	153,0	163,6	164,9	161,5	147,3	152,3	143,2
Februar	153,9	164,5	165,9	162,2	148,2	153,7	143,7
März	154,7	165,5	166,7	163,5	148,8	154,6	144,1
April	155,8	166,3	167,6	164,2	150,0	155,9	145,3
Mai	156,1	166,7	168,0	164,5	150,4	156,7	145,3
Juni	156,7	167,6	168,9	165,4	150,8	157,1	145,8
Juli	157,1	167,8	169,2	165,5	151,2	158,0	145,8
August	157,5	168,1	169,6	165,6	151,7	158,2	146,4
September	157,8	168,4	169,9	165,8	152,0	158,4	146,8
Oktober	158,2	169,0	170,5	166,6	152,3	158,8	147,0
November	158,6	169,2	170,6	167,0	152,8	159,0	147,9
Dezember	158,8	169,6	171,1	167,2	152,9	159,1	147,9
1970 Januar	159,8	171,0	172,6	168,1	153,7	159,7	148,8
Februar	160,6	172,0	173,9	168,9	154,4	160,2	149,7
März	161,4	172,8	174,7	169,7	155,2	160,7	150,7
April	162,0	173,5	175,5	170,3	155,7	161,1	151,4
Mai	162,4	173,8	175,7	170,7	156,2	161,4	152,0
Juni	162,8	174,0	175,9	170,9	156,7	161,8	152,6
Juli	163,4	175,3	177,4	171,7	157,0	161,9	153,0
August	163,9	175,8	177,9	172,2	157,4	162,6	153,3
September	164,6	176,5	178,8	172,8	158,1	163,3	154,0
Oktober	165,6	178,1	180,2	174,5	158,7	163,9	154,6
November	166,5	179,1	180,9	176,1	159,6	164,9	155,4
Dezember	166,8	179,7	181,6	176,6	159,7	164,9	155,6
1971 Januar	167,8	180,9	183,0	177,5	160,6	165,9	156,4
Februar	169,0	182,7	184,8	179,3	161,5	166,5	157,4
März	170,1	184,0	186,0	180,8	162,5	167,7	158,4
April	171,4	185,2	187,3	181,8	163,9	169,0	159,8
Mai	171,9	185,9	187,6	183,0	164,3	169,2	160,4
Juni	172,8	186,6	188,2	183,9	165,2	170,4	161,1
Juli	173,6	187,9	189,6	185,0	165,9	170,8	161,9
August	174,3	188,9	190,8	185,7	166,3	171,5	162,1
September	175,0	189,9	191,8	186,8	166,8	172,1	162,6
Oktober							
November							
Dezember							

IV. Sondertabellen
C. Verbraucherpreise für Fleisch in ausgewählten Städten
DM je kg

Ware	Jahr Monat	Hamburg	Hannover	Braunschweig	Köln	Essen	Frankfurt	München	Nürnberg	Stuttgart
Schweinefleisch										
Schinken mit Knochen	1970 D	7,07	7,46	7,06	7,99	8,23	8,35	8,00	7,44	8,97
	September	7,13	7,30	7,04	7,92	8,60	8,39	8,21	7,51	8,98
	1971 August September	7,01 7,09	7,17 7,27	6,96 7,08	8,02 8,02	8,25 8,07	8,20 8,37	8,04 8,07	7,42 7,49	8,22 8,29
Schnitzel	1970 D	14,04	13,72	12,54	12,03	12,20	12,24	12,41	12,17	13,21
	September	14,01	13,72	12,45	12,12	12,24	12,34	12,35	12,25	12,97
	1971 August September	14,59 14,80	13,42 13,43	12,67 12,75	12,10 12,32	12,32 12,35	11,53 11,92	12,37 12,55	12,22 12,37	12,40 12,83
Schulter mit Knochen	1970 D	6,08	6,71	6,31	6,98	6,25	6,80	7,09	7,15	8,24
	September	6,03	6,64	6,38	6,65	6,14	6,69	6,95	7,14	7,76
	1971 August September	5,97 6,02	6,52 6,46	6,01 6,08	6,49 6,54	5,82 5,89	6,33 6,07	6,93 7,03	6,95 7,06	6,90 6,98
Nacken mit Knochen	1970 D	8,13	8,01	7,93	7,93	7,78	8,23	7,77	7,71	8,72
	September	8,10	8,02	7,79	8,00	7,83	8,37	7,81	7,74	8,78
	1971 August September	8,04 8,19	7,69 7,85	7,46 7,63	8,08 8,05	7,59 7,75	7,93 8,07	7,64 7,77	7,19 7,42	8,15 8,17
Kotelett mit Knochen	1970 D	9,67	8,79	8,60	8,81	7,46	8,65	8,95	8,50	9,77
	September	9,77	8,81	8,75	8,61	7,61	8,77	8,94	8,54	9,78
	1971 August September	9,52 9,60	8,61 8,65	8,23 8,30	8,94 8,73	7,27 7,40	8,40 8,64	8,88 8,97	8,23 8,53	9,27 9,59
Filet	1970 D	15,50	14,12	12,60	14,07	14,84	12,77	13,97	13,40	14,55
	September	15,52	14,07	12,71	14,71	15,53	13,09	14,17	13,80	14,77
	1971 August September	16,73 16,92	14,22 14,32	12,82 12,90	14,11 14,19	15,67 16,16	12,90 13,20	14,50 14,63	14,03 14,18	14,82 14,90
Rückenspek, frisch	1970 D	3,34	2,67	2,51	3,05	2,29	2,81	3,06	2,98	3,01
	September	3,34	2,58	2,59	2,80	2,27	2,62	2,94	2,83	2,81
	1971 August September	3,38 3,38	2,56 2,58	2,45 2,45	2,82 2,85	2,17 2,19	2,50 2,58	3,06 3,07	2,68 2,72	2,25 2,34
Flomen	1970 D	1,39	0,99	0,91	1,11	1,17	1,26	1,39	0,97	1,46
	September	1,28	0,92	0,88	1,12	1,15	1,20	1,37	0,95	1,32
	1971 August September	1,41 1,44	0,92 0,92	0,81 0,80	1,12 1,12	1,12 1,11	1,18 1,19	1,50 1,50	0,88 0,87	1,07 1,14
Bauch	1970 D	4,17	4,14	4,47	4,59	4,20	4,52	5,14	4,25	5,36
	September	4,06	3,98	4,30	4,54	4,06	4,48	5,00	4,13	4,96
	1971 August September	3,82 4,02	3,63 3,77	3,89 3,95	4,47 4,33	3,69 3,85	4,24 4,34	4,88 4,95	3,88 4,12	4,40 4,46
Eisbein	1970 D	4,17	4,66	4,08	4,04	3,75	4,54	4,95	4,55	5,04
	September	4,04	4,58	3,97	3,80	3,49	4,40	4,85	4,43	5,01
	1971 August September	4,01 4,03	4,40 4,44	3,56 3,56	3,76 3,81	3,55 3,58	4,31 4,37	4,92 5,00	4,40 4,56	4,52 4,64
Rindfleisch										
Keule ohne Knochen	1970 D	11,25	10,88	10,10	11,02	10,18	10,44	10,93	10,09	10,76
	September	11,24	10,94	10,17	10,82	10,30	10,42	11,02	10,15	10,77
	1971 August September	11,84 11,88	10,95 10,97	10,16 10,16	11,23 11,32	10,33 10,57	10,40 10,50	11,17 11,22	10,11 10,26	10,89 11,04
Roastbeef ohne Knochen	1970 D	17,03	15,34	14,55	15,52	13,89	15,47	16,25	13,63	16,38
	September	17,10	15,53	14,81	15,59	14,08	15,70	16,17	13,86	16,23
	1971 August September	17,88 18,39	16,21 16,58	15,27 15,66	16,07 16,14	14,41 14,64	16,18 16,47	16,91 17,15	14,40 14,50	17,25 17,40
Filet	1970 D	22,35	20,70	17,20	20,17	18,73	19,92	20,67	18,03	20,91
	September	22,47	21,01	17,42	20,26	19,47	19,97	21,08	18,70	20,95
	1971 August September	24,69 25,50	22,67 23,02	18,87 19,05	21,81 21,76	21,45 21,75	21,00 21,59	22,60 22,80	19,02 19,17	22,54 22,76
Hochrippe oder Fehlrippe und Schulterglat mit Knochen	1970 D	7,58	7,53	7,47	7,23	7,13	6,34	7,73	7,92	7,63
	September	7,56	7,55	7,49	7,37	7,28	6,38	7,67	7,75	7,54
	1971 August September	7,83 7,92	7,66 7,66	7,59 7,60	7,58 7,60	7,44 7,50	5,94 5,87	7,75 7,75	7,86 7,88	7,51 7,62
Querrippe und Brust mit Knochen	1970 D	6,45	6,57	6,20	5,35	5,30	6,31	7,34	5,77	6,76
	September	6,40	6,47	6,25	5,19	5,25	6,39	7,06	5,84	6,61
	1971 August September	6,48 6,48	6,51 6,51	6,18 6,21	5,24 5,34	5,45 5,50	5,94 5,87	7,14 7,14	5,91 5,93	6,56 6,58
Wals und Fleisch- dunnung ohne Knochen	1970 D	7,15	6,51	4,93	6,29	4,86	9,08	7,25	6,36	8,13
	September	7,09	6,43	4,92	5,83	4,67	8,98	7,12	6,69	7,99
	1971 August September	7,12 7,21	6,23 6,22	4,96 4,96	6,23 6,14	4,86 4,86	8,61 8,66	7,39 7,39	6,78 6,78	8,13 8,11
Hackfleisch	1970 D	5,56	7,86	7,58	7,27	6,05	7,29	6,94	6,44	7,36
	September	5,59	7,78	7,62	7,00	6,10	7,20	6,81	6,43	7,20
	1971 August September	5,60 5,71	7,80 7,83	6,64 6,68	7,07 6,99	6,16 6,23	6,96 6,98	6,82 6,87	6,47 6,47	7,14 6,92
Gulasch ohne Knochen	1970 D	9,47	9,45	9,18	8,55	7,54	9,07	9,25	9,29	9,98
	September	9,59	9,31	9,09	8,10	7,95	9,18	9,14	9,31	9,71
	1971 August September	9,92 10,01	9,33 9,36	9,14 9,10	8,21 8,23	8,09 8,17	8,58 8,63	9,33 9,33	9,54 9,54	9,63 9,74
Knochen	1970 D	1,06	0,66	0,65	0,99	0,96	0,50	0,73	0,56	0,73
	September	1,03	0,66	0,70	0,95	0,93	0,54	0,77	0,58	0,73
	1971 August September	1,02 1,01	0,67 0,67	0,73 0,71	1,00 1,00	1,01 1,01	0,52 0,52	0,77 0,77	0,59 0,59	0,70 0,70
Bierentalg	1970 D	0,99	0,97	0,23	0,88	1,01	0,73	0,81	0,82	0,67
	September	0,97	0,96	0,25	0,87	0,99	0,75	0,79	0,73	0,69
	1971 August September	1,00 1,00	0,99 0,99	0,30 0,30	0,92 0,92	0,97 0,97	0,73 0,73	0,79 0,79	0,73 0,73	0,69 0,69

1) Durchschnitt aus den Preisangaben für den ersten und dritten Freitag eines jeden Monats; die eine Hälfte der Berichtsstellen meldet zum ersten, die andere Hälfte zum dritten Freitag. 2) Für Rindfleisch; Ochsenfleisch

ZU DEN ABSOLUTEN PREISANGABEN BITTE ERLÄUTERUNGEN, ABSCHNITT 3 A., BEACHTEN

V. Langfristige Übersichten
A. Preisindex für die Lebenshaltung aller privaten Haushalte
1. Gliederung nach dem Verwendungszweck
1962 = 100

Jahr Monat	Gesamt- lebens- haltung	Hauptgruppe								Persönliche Ausstattung; sonstige Waren und Dienst- leistungen
		Nahrungs- und Genußmittel (einschl. Verzehr in Gaststätten)	Kleidung, Schuhe	Wohnungs- miete	Elek- trizität, Gas, Brenn- stoffe	Übrige Waren und Dienst- leistungen für die Haushalts- führung	Waren und Dienstleistungen für Verkehrszwecke, Nachrichten- übermittlung	für die Körper- und Gesund- heitspflege	für Bildungs- und Unterhal- tungszwecke	
1963 D	102,9	102,8	102,1	105,4	103,2	101,9	103,3	103,1	102,7	102,0
1964 D	105,4	105,1	103,6	111,4	105,1	102,9	104,4	106,9	106,5	103,6
1965 D	108,7	108,8	105,8	117,8	107,1	104,8	105,2	112,3	110,2	106,0
1966 D	112,7	112,2	108,7	127,1	108,4	107,0	109,5	119,5	114,0	108,8
1967 D	114,6	112,1	110,0	135,7	109,9	107,1	112,9	123,6	117,8	111,4
1968 D	116,4	111,1	110,0	146,0	116,7	107,6	116,0	130,5	121,1	114,0
1969 D	119,5	114,1	111,3	156,6	118,7	109,1	115,3	133,3	123,1	116,4
1970 D	124,0	117,4	115,8	163,4	127,4	114,1	118,1	140,9	129,4	121,0
1964 Jan.	105,0	105,1	103,1	109,0	105,9	103,9	104,0	105,5	105,0	102,8
Febr.	105,1	105,1	103,2	109,5	105,9	103,9	104,0	105,6	105,2	102,9
März	105,2	105,1	103,2	109,5	105,7	104,3	104,0	105,7	105,4	103,1
April	105,2	104,9	103,5	110,7	104,2	103,2	104,0	106,1	106,8	103,2
Mai	105,2	105,1	103,6	110,8	103,8	102,4	104,0	106,5	106,7	103,0
Juni	105,0	105,0	103,7	110,9	104,0	101,3	104,0	106,8	106,7	103,1
Juli	105,2	105,2	103,6	111,6	104,2	101,2	104,0	107,1	106,9	103,2
Aug.	105,2	104,8	103,7	111,8	104,3	101,4	105,0	107,2	106,8	104,0
Sept.	105,2	104,7	103,6	112,1	104,9	101,7	105,0	107,3	106,6	104,2
Okt.	105,6	104,5	103,8	113,5	105,7	103,2	105,0	107,9	107,0	104,5
Nov.	106,1	105,3	104,0	113,7	106,0	103,9	105,0	108,4	107,3	104,6
Dez.	106,5	105,9	104,1	113,9	106,1	104,8	104,6	108,5	107,5	104,7
1965 Jan.	107,1	106,4	104,8	115,6	107,5	104,7	104,6	110,1	107,9	104,8
Febr.	107,1	106,1	105,0	115,7	107,6	105,1	104,7	110,4	108,3	104,9
März	107,4	106,7	105,1	115,9	107,5	104,9	104,9	110,6	108,6	105,2
April	107,9	107,7	105,3	116,8	109,3	104,7	104,9	111,5	110,1	105,2
Mai	108,2	108,3	105,5	117,0	109,3	104,7	104,9	111,6	110,4	105,1
Juni	108,5	108,7	105,6	117,0	109,8	103,8	104,9	111,7	110,5	105,2
Juli	109,2	110,4	105,8	117,9	106,2	103,4	105,4	112,6	110,6	105,9
Aug.	109,0	109,5	105,9	118,4	106,6	103,6	105,6	112,9	110,6	106,9
Sept.	109,2	109,4	106,3	118,7	107,4	104,3	105,6	113,2	110,8	107,0
Okt.	109,7	109,7	106,7	119,9	108,4	105,1	105,7	113,5	111,2	107,2
Nov.	110,3	110,7	107,0	120,1	108,6	105,8	105,7	114,2	111,3	107,2
Dez.	110,8	111,4	107,1	120,1	108,8	107,6	105,7	114,8	111,6	107,3
1966 Jan.	111,5	111,5	107,6	123,5	109,0	107,7	106,5	117,1	112,1	107,8
Febr.	111,6	111,6	107,7	124,2	109,2	107,5	106,5	117,4	112,3	107,9
März	111,9	111,8	108,1	124,6	109,1	107,2	107,6	117,8	112,8	107,9
April	112,8	113,0	108,2	126,1	106,5	107,3	110,3	118,4	113,6	108,1
Mai	112,9	113,3	108,4	126,3	106,4	106,8	110,5	119,0	113,8	108,1
Juni	112,8	113,2	108,4	126,5	106,7	105,8	110,5	119,5	114,0	108,0
Juli	112,8	112,6	108,6	127,9	107,1	105,7	110,5	120,3	114,2	108,1
Aug.	112,6	111,6	108,8	128,1	107,5	105,7	111,1	120,4	114,2	109,4
Sept.	112,6	111,4	109,1	128,3	108,4	106,1	110,3	120,6	114,3	109,6
Okt.	113,0	111,3	109,4	129,8	109,7	106,9	110,2	121,2	115,1	109,9
Nov.	113,6	112,2	109,7	130,0	110,3	108,1	110,2	121,3	115,3	110,2
Dez.	114,0	112,6	109,8	130,1	110,6	109,5	110,3	121,4	115,7	110,2
1967 Jan.	114,3	112,4	110,0	132,0	111,0	109,1	111,9	122,6	116,2	110,9
Febr.	114,3	112,3	110,0	132,1	111,0	108,8	111,9	122,7	116,8	110,9
März	114,5	112,7	110,1	132,4	110,7	108,3	112,0	122,6	117,0	110,9
April	114,5	112,9	110,1	134,1	106,7	107,8	112,1	122,6	117,9	110,9
Mai	114,7	113,2	110,1	134,3	106,7	107,6	112,1	122,7	117,9	110,7
Juni	114,8	113,5	110,1	135,6	107,2	105,8	112,4	123,4	117,6	110,7
Juli	114,9	113,3	110,0	136,7	109,0	105,2	113,3	124,3	117,7	110,8
Aug.	114,4	111,4	109,9	137,3	110,2	105,6	113,8	124,4	117,9	112,0
Sept.	114,3	111,0	109,9	137,6	110,3	106,2	113,9	124,5	117,9	112,0
Okt.	114,5	110,7	109,9	138,2	111,4	106,6	113,9	124,5	118,8	112,1
Nov.	114,7	110,9	109,9	138,9	111,7	107,0	113,8	124,5	118,9	112,2
Dez.	114,7	110,8	109,8	139,1	112,4	107,0	113,8	124,6	119,1	112,2
1968 Jan.	116,1	111,8	109,9	141,5	118,0	107,4	115,8	129,2	120,2	113,4
Febr.	116,1	111,1	109,8	142,4	118,6	108,5	115,7	129,7	120,7	113,5
März	116,2	111,1	109,8	143,3	118,1	108,7	115,8	129,8	120,9	113,5
April	116,2	111,1	109,8	144,3	114,0	109,1	115,8	129,8	120,9	113,5
Mai	116,2	111,0	109,8	145,3	113,3	108,2	115,7	129,9	121,1	113,5
Juni	116,4	111,5	109,9	145,8	113,9	107,9	115,7	129,9	121,1	113,5
Juli	116,4	110,7	110,0	146,0	115,2	108,0	116,3	131,0	121,2	113,9
Aug.	116,4	110,2	110,1	147,0	115,7	106,7	116,3	131,1	121,2	114,0
Sept.	116,2	110,0	110,2	147,7	116,8	106,7	116,3	131,1	121,4	114,8
Okt.	116,6	110,6	110,3	148,6	118,6	106,7	116,4	131,2	121,5	114,9
Nov.	117,2	111,6	110,4	149,2	119,1	107,7	116,4	131,4	121,6	114,9
Dez.	117,6	112,0	110,4	150,1	119,2	108,1	116,1	131,5	121,8	114,9
1969 Jan.	118,4	112,9	110,6	153,1	119,4	108,9	115,4	132,0	122,1	115,2
Febr.	118,7	113,1	110,7	154,0	119,0	110,1	115,4	132,1	122,2	115,3
März	118,9	113,5	110,8	154,7	118,7	109,7	115,4	132,3	122,2	115,4
April	119,1	114,2	110,9	155,8	115,5	108,8	115,5	132,4	122,4	115,6
Mai	119,3	114,7	110,9	156,2	114,9	108,8	115,4	132,9	122,6	115,6
Juni	119,6	115,0	111,0	156,8	115,4	108,8	115,4	132,9	122,8	115,7
Juli	119,5	114,8	111,1	157,1	115,6	108,2	115,4	133,0	123,0	115,7
Aug.	119,2	114,0	111,1	157,5	116,1	107,5	115,3	133,5	123,2	117,5
Sept.	119,5	114,2	111,5	157,8	117,4	108,0	115,0	133,9	123,7	117,6
Okt.	119,9	114,0	111,9	158,2	122,7	109,0	115,0	134,2	124,0	117,8
Nov.	120,4	114,3	112,3	158,7	124,4	110,1	115,1	134,7	124,2	117,9
Dez.	121,0	115,0	112,6	158,8	124,8	111,1	115,8	135,3	124,7	118,0
1970 Jan.	122,5	116,6	113,7	159,8	125,5	113,1	116,6	137,8	127,3	120,0
Febr.	122,8	116,9	114,1	160,7	125,6	113,2	116,7	138,5	127,4	120,3
März	123,3	117,4	114,6	161,4	125,4	113,6	117,0	139,3	128,1	120,3
April	123,6	117,8	114,9	162,1	124,2	114,0	117,2	139,9	128,8	120,5
Mai	123,8	118,0	115,2	162,5	123,7	113,6	117,4	140,3	128,9	120,6
Juni	124,2	118,3	115,3	162,9	125,7	114,0	117,6	140,7	129,1	121,0
Juli	124,2	118,3	115,6	163,5	126,5	113,1	117,9	141,2	129,3	121,2
Aug.	124,1	117,4	115,9	163,9	127,8	113,4	118,3	141,6	129,5	121,3
Sept.	124,1	116,6	116,7	164,7	129,3	113,9	118,7	142,0	129,8	121,4
Okt.	124,7	116,7	117,5	165,6	130,8	114,9	119,0	142,4	130,5	121,5
Nov.	125,3	117,1	118,2	166,5	131,7	116,1	119,3	143,5	131,9	121,7
Dez.	125,8	117,4	118,4	166,8	132,6	116,6	120,9	144,0	132,2	121,8
1971 Jan.	127,1	118,7	119,4	167,8	134,3	119,0	121,5	145,8	132,9	124,4
Febr.	128,1	119,9	120,1	169,0	135,4	119,6	121,9	146,9	133,7	124,9
März	128,9	120,6	121,0	170,2	135,9	119,9	124,1	147,7	134,4	125,2
April	129,5	121,3	121,5	171,5	134,0	120,2	124,7	149,0	135,4	125,4
Mai	129,9	121,8	122,0	172,0	133,3	120,2	125,1	149,8	135,7	125,6
Juni	130,4	122,0	122,3	172,2	133,2	120,1	125,5	150,2	136,1	125,7
Juli	130,9	122,0	122,3	172,7	134,3	120,5	125,8	150,7	136,6	126,0
Aug.	130,8	122,1	123,2	174,4	134,7	117,9	126,2	151,3	137,3	126,7
Sept.	131,4	122,4	124,4	175,1	136,3	120,5	127,4	151,9	137,9	126,8

V. Langfristige Übersichten
A. Preisindex für die Lebenshaltung aller privaten Haushalte
2. Gliederung nach Waren, Leistungen und Wohnungsnutzung

Jahr Monat	Gesamt- lebens- haltung	Gesamtlebens- haltung ohne Saisonwaren sowie ohne Blumen, Kohle und Heizöl	Verbrauchs- und Gebrauchsgüter					Dienst- leistungen und Reparaturen	Wohnungs- und Garegen- nutzung
			insgesamt	insgesamt	Nahrungsmittel		Andere Verbrauchs- und Gebrauchs- güter		
					davon				
					Saisonwaren	sonstige Nahrungs- mittel			

a) Absolute Werte

1962 = 100

1963 D	102,9	102,8	102,1	103,2	104,3	102,9	101,4	105,0	105,4
1964 D	105,4	105,9	103,6	105,5	96,4	107,4	102,2	109,2	111,3
1965 D	108,7	108,8	106,2	110,0	108,1	110,5	103,6	113,6	117,6
1966 D	112,7	113,2	108,5	112,9	106,3	114,3	105,5	120,8	126,9
1967 D	114,6	115,6	108,8	111,9	99,4	114,5	106,7	125,1	139,4
1968 D	116,4	117,8	108,4	109,4	94,6	112,5	107,7	131,5	145,6
1969 D	119,5	120,4	110,7	113,2	105,2	115,0	108,3	134,3	156,0
1970 D	124,0	125,2	114,0	116,1	102,0	119,0	112,5	141,3	162,8
1970 Jan.	122,5	123,3	113,0	115,8	105,0	118,1	111,1	138,4	159,3
Febr.	122,8	123,6	113,3	116,0	106,3	118,0	111,4	138,9	160,1
März	123,3	124,0	113,7	116,5	108,1	118,3	111,7	139,4	160,8
April	123,6	124,4	113,9	116,8	109,0	118,5	111,9	140,1	161,5
Mai	123,8	124,6	113,9	117,0	109,3	118,6	111,6	140,5	161,9
Juni	124,2	124,9	114,4	117,6	112,2	118,8	112,1	141,0	162,3
Juli	124,2	125,2	114,2	117,2	109,2	118,9	112,1	141,5	162,9
Aug.	124,1	125,5	113,8	115,8	100,0	119,2	112,4	142,0	163,3
Sept.	124,1	126,0	113,6	114,7	91,1	119,6	112,9	142,5	164,1
Okt.	124,7	126,5	114,0	114,7	89,5	120,0	113,6	143,2	165,0
Nov.	125,3	127,0	114,7	115,2	91,9	120,1	114,4	143,7	165,9
Dez.	125,8	127,3	115,2	115,5	92,9	120,3	115,0	144,0	166,2
1971 Jan.	127,1	128,1	116,5	117,2	100,6	120,7	116,1	145,8	167,2
Febr.	128,1	129,0	117,5	118,6	103,4	121,8	116,7	146,5	168,3
März	128,9	129,8	118,1	119,4	106,4	122,1	117,3	148,0	169,5
April	129,5	130,4	118,5	120,1	108,5	122,6	117,4	148,9	170,8
Mai	129,9	130,9	118,8	120,7	108,7	123,2	117,6	149,5	171,3
Juni	130,4	131,4	119,3	121,5	111,1	123,7	117,7	150,2	172,2
Juli	130,9	131,9	119,6	122,0	111,9	124,2	117,9	151,0	173,0
Aug.	130,8	132,5	119,0	120,6	101,2	124,7	117,9	152,3	173,7
Sept.	131,4	133,2	119,6	120,9	99,4	125,5	118,6	153,4	174,4
Okt.									
Nov.									
Dez.									

b) Relative Veränderungen gegenüber dem entsprechenden Vorjahresergebnis
Prozent

1963 D	+ 2,9	+ 2,8	+ 2,1	+ 3,2	+ 4,3	+ 2,9	+ 1,4	+ 5,0	+ 5,4
1964 D	+ 2,4	+ 3,0	+ 1,5	+ 2,2	- 7,6	+ 4,4	+ 0,8	+ 4,0	+ 5,6
1965 D	+ 3,1	+ 2,7	+ 2,5	+ 4,3	+ 12,1	+ 2,9	+ 1,4	+ 4,0	+ 5,7
1966 D	+ 3,7	+ 4,0	+ 2,2	+ 2,6	- 1,7	+ 3,4	+ 1,8	+ 6,3	+ 7,9
1967 D	+ 1,7	+ 2,1	+ 0,3	- 0,9	- 6,5	+ 0,2	+ 1,1	+ 3,6	+ 6,7
1968 D	+ 1,6	+ 1,9	- 0,4	- 2,2	- 4,8	- 1,7	+ 0,9	+ 5,1	+ 7,5
1969 D	+ 2,7	+ 2,2	+ 1,8	+ 3,5	+ 11,2	+ 2,2	+ 0,6	+ 2,1	+ 7,1
1970 D	+ 3,8	+ 4,0	+ 3,4	+ 2,6	- 3,0	+ 3,5	+ 3,9	+ 5,2	+ 4,4
1970 Jan.	+ 3,5	+ 3,4	+ 3,1	+ 3,6	+ 2,6	+ 3,8	+ 2,7	+ 4,1	+ 4,4
Febr.	+ 3,5	+ 3,4	+ 3,1	+ 3,6	+ 3,1	+ 3,6	+ 2,7	+ 4,4	+ 4,3
März	+ 3,7	+ 3,6	+ 3,4	+ 3,6	+ 2,9	+ 3,7	+ 3,1	+ 4,6	+ 4,3
April	+ 3,6	+ 3,8	+ 3,5	+ 3,0	- 1,4	+ 3,9	+ 3,9	+ 4,9	+ 4,0
Mai	+ 3,8	+ 3,8	+ 3,5	+ 2,8	- 4,0	+ 3,9	+ 3,7	+ 5,2	+ 4,0
Juni	+ 3,8	+ 4,0	+ 3,5	+ 2,7	- 3,0	+ 3,9	+ 4,0	+ 5,3	+ 3,9
Juli	+ 3,9	+ 4,1	+ 3,5	+ 2,6	- 3,2	+ 3,8	+ 4,2	+ 5,5	+ 4,0
Aug.	+ 4,1	+ 4,1	+ 3,7	+ 2,5	- 4,5	+ 3,8	+ 4,6	+ 5,4	+ 4,0
Sept.	+ 3,8	+ 4,2	+ 3,3	+ 1,3	- 10,6	+ 3,5	+ 4,6	+ 5,6	+ 4,4
Okt.	+ 4,0	+ 4,3	+ 3,3	+ 1,6	- 8,3	+ 3,4	+ 4,5	+ 5,8	+ 4,6
Nov.	+ 4,1	+ 4,4	+ 3,4	+ 1,8	- 5,3	+ 3,0	+ 4,6	+ 5,9	+ 4,9
Dez.	+ 4,0	+ 4,3	+ 3,2	+ 1,2	- 5,2	+ 2,4	+ 4,5	+ 6,0	+ 5,0
1971 Jan.	+ 3,8	+ 3,9	+ 3,1	+ 1,2	- 4,2	+ 2,2	+ 4,5	+ 5,3	+ 5,0
Febr.	+ 4,3	+ 4,4	+ 3,7	+ 2,2	- 2,7	+ 3,2	+ 4,8	+ 5,5	+ 5,1
März	+ 4,5	+ 4,7	+ 3,9	+ 2,5	- 1,6	+ 3,2	+ 5,0	+ 6,2	+ 5,4
April	+ 4,8	+ 4,8	+ 4,0	+ 2,8	- 0,5	+ 3,5	+ 4,9	+ 6,3	+ 5,8
Mai	+ 4,9	+ 5,1	+ 4,3	+ 3,2	- 0,5	+ 3,9	+ 5,2	+ 6,4	+ 5,8
Juni	+ 5,0	+ 5,2	+ 4,5	+ 3,3	- 1,0	+ 4,1	+ 5,0	+ 6,5	+ 6,1
Juli	+ 5,4	+ 5,4	+ 4,7	+ 4,1	+ 2,5	+ 4,5	+ 5,2	+ 6,7	+ 6,2
Aug.	+ 5,4	+ 5,6	+ 4,6	+ 4,1	+ 1,2	+ 4,6	+ 4,9	+ 7,3	+ 6,4
Sept.	+ 5,9	+ 5,7	+ 5,3	+ 5,4	+ 9,1	+ 4,9	+ 5,0	+ 7,6	+ 6,3
Okt.									
Nov.									
Dez.									

V. Langfristige Übersichten
B. Preisindex für die Lebenshaltung abgegrenzter Verbrauchergruppen
1. Gliederung nach dem Verwendungszweck
1962 = 100

Jahr Monat	Gesamt- lebens- haltung	Hauptgruppe								Persönliche Ausstattung; sonstige Waren und Dienst- leistungen
		Nahrungs- und Genußmittel (einschl. Verzehr in Gaststätten)	Kleidung, Schuhe	Wohnungs- miete	Elektrizität, Gas, Brennstoffe	Übrige Waren und Dienst- leistungen für die Haushalts- führung	Waren und Dienstleistungen für Verkehrs- zwecke Nachrichten- über- mittlung	für die Körper- und Gesund- heitspflege	für Bildungs- und Unter- haltungs- zwecke	

a) 4-Personen-Haushalte von Angestellten und Beamten mit höherem Einkommen

1963 D	102,5	102,4	102,2	104,4	102,0	102,2	101,2	104,2	102,9	102,3
1964 D	104,4	103,8	103,7	109,9	101,7	103,4	102,2	108,4	106,0	103,5
1965 D	107,2	106,6	105,9	115,9	102,2	104,7	102,7	115,6	109,6	106,0
1966 D	110,7	109,6	108,8	123,6	102,5	106,9	105,2	124,7	113,4	109,5
1967 D	113,1	110,1	110,0	132,2	104,3	106,9	107,7	130,8	116,7	113,1
1968 D	115,8	110,0	110,0	142,4	112,3	107,7	110,5	138,3	120,4	116,4
1969 D	118,4	112,3	111,3	153,0	112,8	109,1	110,0	143,0	122,5	119,6
1970 D	122,9	114,8	115,7	159,4	119,6	114,1	113,9	153,0	127,9	123,7
1970 Juli	122,9	115,5	115,4	159,4	118,5	113,1	113,5	153,5	127,7	124,0
Aug.	123,0	114,8	115,7	159,9	120,5	113,4	114,3	154,2	127,9	124,0
Sept.	123,2	114,0	116,5	160,6	122,1	113,9	114,7	154,6	128,2	124,1
Okt.	123,7	114,2	117,3	161,4	123,4	114,9	115,0	155,2	128,7	124,2
Nov.	124,5	114,7	118,0	162,3	124,5	116,1	115,3	156,7	130,9	124,5
Dez.	125,1	115,0	118,2	162,5	125,1	116,6	117,2	157,5	131,2	124,6
1971 Jan.	126,5	116,4	119,1	163,4	126,8	119,0	117,7	160,2	131,8	129,3
Febr.	127,5	117,5	119,8	164,4	128,0	119,6	118,6	162,1	132,6	130,0
März	128,4	118,5	120,7	165,6	128,4	120,0	120,1	163,1	133,3	130,2
April	128,9	119,2	121,2	166,9	126,4	120,2	120,2	164,8	134,0	130,4
Mai	129,3	119,6	121,7	167,4	125,5	120,1	120,6	166,0	134,3	130,8
Juni	129,6	120,0	122,1	168,3	125,2	120,2	120,9	166,7	134,9	130,9
Juli	129,9	120,3	122,4	169,0	125,2	120,4	120,4	167,4	135,1	131,3
Aug.	130,0	119,6	122,9	169,5	124,4	119,8	120,6	168,3	135,6	135,7
Sept.	130,6	119,8	124,0	170,2	125,7	120,5	121,8	168,9	136,1	135,8
Okt.										
Nov.										
Dez.										

b) 4-Personen-Arbeitnehmerhaushalte mit mittlerem Einkommen des alleinvertienenden Haushaltsvorstandes

1963 D	103,0	102,9	102,2	105,6	102,7	102,0	104,6	102,9	101,4	103,3
1964 D	105,4	105,0	104,3	112,1	104,2	103,4	105,7	105,6	103,4	106,7
1965 D	109,0	109,0	107,1	118,6	106,1	106,2	106,8	109,2	106,3	109,7
1966 D	112,8	112,0	110,5	129,7	107,5	108,4	111,2	115,2	109,2	113,4
1967 D	114,4	112,0	112,1	138,2	108,5	108,3	114,3	117,6	111,6	117,8
1968 D	116,1	111,1	112,0	148,4	115,9	108,5	117,0	125,3	115,1	122,4
1969 D	119,3	114,2	113,2	161,9	117,8	109,5	116,9	127,3	117,1	126,4
1970 D	123,7	117,4	118,0	168,5	124,4	114,1	119,9	133,4	123,7	130,5
1970 Juli	124,1	118,4	117,7	168,4	123,7	114,2	119,8	133,5	123,6	130,7
Aug.	124,0	117,7	118,1	169,0	124,5	114,3	120,1	134,2	123,8	130,7
Sept.	123,8	116,4	118,9	169,8	125,6	115,3	120,5	134,5	124,0	130,8
Okt.	124,2	116,4	119,8	170,8	126,9	115,8	120,8	134,7	124,4	131,0
Nov.	124,8	116,9	120,5	171,9	127,5	116,2	121,1	135,9	126,1	131,1
Dez.	125,2	117,2	120,7	172,2	128,1	116,6	122,9	136,3	126,5	131,2
1971 Jan.	126,6	118,8	121,7	173,3	129,5	117,4	123,5	137,3	126,9	138,6
Febr.	127,7	120,2	122,5	174,4	130,3	118,1	123,7	137,8	127,7	139,1
März	128,7	121,1	123,4	175,7	130,6	118,8	126,7	138,2	128,9	139,4
April	129,3	122,0	123,9	176,9	129,4	119,2	127,0	139,2	129,4	139,6
Mai	129,9	122,7	124,4	177,4	128,8	119,8	127,4	139,8	129,7	139,9
Juni	130,6	123,6	124,7	178,3	129,8	120,7	128,0	140,1	130,2	140,1
Juli	131,2	124,5	125,0	179,2	129,9	121,1	128,8	140,6	130,4	140,4
Aug.	131,1	123,1	125,5	180,0	130,1	121,3	129,2	141,0	131,7	140,4
Sept.	131,7	123,1	126,8	180,8	131,9	122,3	130,8	141,5	131,1	140,5
Okt.										
Nov.										
Dez.										

c) 2-Personen-Haushalte von Renten- und Sozialhilfeempfängern

1963 D	103,5	103,0	102,4	106,5	103,3	102,4	108,7	102,8	102,9	104,1
1964 D	106,4	105,1	104,4	113,3	105,6	104,5	110,3	105,7	106,8	107,4
1965 D	110,7	109,5	107,2	120,0	108,4	107,5	111,0	109,9	109,8	111,5
1966 D	115,2	112,6	110,5	132,2	110,4	110,1	120,1	117,0	113,9	116,6
1967 D	116,8	112,1	111,8	140,6	111,4	110,5	124,3	120,0	118,7	120,5
1968 D	118,5	110,4	112,0	150,9	119,1	111,7	126,7	125,1	122,4	126,2
1969 D	122,5	113,7	113,2	163,4	121,6	113,2	127,1	127,2	125,5	129,1
1970 D	127,2	117,0	118,0	170,3	129,6	118,3	127,8	134,5	133,8	133,5
1970 Juli	127,8	118,3	117,8	170,3	128,9	118,4	127,8	135,1	133,3	133,3
Aug.	127,5	117,2	118,1	170,8	129,4	118,6	127,9	135,9	133,4	134,3
Sept.	127,0	115,7	118,8	171,6	130,6	119,8	128,0	136,1	133,5	134,6
Okt.	127,4	115,9	119,6	172,8	132,1	120,3	128,1	136,4	134,1	134,8
Nov.	128,1	116,1	120,3	173,9	132,6	120,7	128,2	137,8	138,1	135,1
Dez.	128,6	116,5	120,6	174,3	133,4	121,1	128,2	138,2	138,5	135,2
1971 Jan.	129,9	118,2	121,5	175,4	135,1	122,1	128,3	139,2	139,1	135,8
Febr.	131,0	119,5	122,3	176,8	136,0	122,9	128,3	139,7	139,5	136,6
März	132,0	120,4	123,2	178,0	136,4	123,6	134,4	140,0	140,1	137,0
April	132,7	121,2	123,7	179,3	135,2	124,2	134,9	140,8	141,0	137,4
Mai	133,2	121,9	124,2	179,8	134,7	124,8	135,2	141,4	141,6	137,8
Juni	134,0	122,8	124,5	180,7	135,3	125,9	135,7	141,8	142,2	138,1
Juli	134,9	123,8	124,8	181,7	136,3	126,3	136,2	142,2	142,5	138,5
Aug.	134,2	121,9	125,3	182,5	137,0	126,6	136,8	142,6	142,5	140,9
Sept.	134,8	121,9	126,5	183,4	139,3	127,8	142,3	143,1	143,1	141,2
Okt.										
Nov.										
Dez.										

V. Langfristige Übersichten
B. Preisindex für die Lebenshaltung abgegrenzter Verbrauchergruppen
2. Gliederung nach Waren, Leistungen und Wohnungsnutzung
1962 = 100

Jahr Monat	Gesamt- lebens- haltung	Gesamt- lebens- haltung ohne Saison- waren *)	Verbrauchs- und Gebrauchsgüter					Dienst- leistungen und Reparaturen	Wohnungs- und Garagen- nutzung
			insgesamt	Nahrungsmittel			Andere Verbrauchs- und Gebrauchs- güter		
				insgesamt	davon				
					Saisonwaren	sonstige Nahrungs- mittel			

a) 4-Personen-Haushalte von Angestellten und Beamten mit höherem Einkommen

1963 D	102,5	102,4	101,6	102,8	104,1	102,5	101,1	104,6	104,3
1964 D	104,4	104,8	102,2	104,4	95,9	106,4	101,7	108,5	109,5
1965 D	107,2	107,3	104,1	108,2	105,6	108,9	102,5	113,1	115,2
1966 D	110,7	111,3	106,1	110,5	103,3	112,3	104,3	120,4	122,5
1967 D	113,1	114,0	106,9	109,6	96,4	112,7	105,8	129,3	130,6
1968 D	115,8	117,0	107,2	107,6	92,8	111,2	107,0	132,3	140,3
1969 D	118,4	119,4	108,4	110,9	101,5	113,1	107,4	135,7	150,1
1970 D	122,9	124,0	111,8	113,1	97,4	116,8	111,3	142,9	156,2
1970 Juli	122,9	123,9	111,7	114,0	102,9	116,7	110,8	143,2	156,3
Aug.	123,0	124,3	111,7	112,6	94,5	117,0	111,3	143,7	156,8
Sept.	123,2	124,8	111,7	111,4	86,8	117,3	111,8	144,3	157,4
Okt.	123,7	125,2	112,0	111,5	85,7	117,7	112,3	144,9	158,1
Nov.	124,5	125,8	112,9	112,2	88,7	117,9	113,1	145,6	159,0
Dez.	125,1	126,4	113,6	112,6	89,3	118,2	114,0	146,1	159,2
1971 Jan.	126,5	127,4	114,8	114,6	98,2	118,6	114,9	148,6	160,1
Febr.	127,5	128,2	115,8	116,1	100,8	119,8	115,6	149,7	161,0
März	128,4	129,0	116,5	117,3	105,3	120,1	116,2	151,0	162,1
April	128,9	129,6	116,8	118,1	107,7	120,6	116,3	151,9	163,4
Mai	129,3	130,1	117,0	118,6	107,2	121,3	116,4	152,6	163,8
Juni	129,6	130,6	117,2	119,0	107,2	121,8	116,5	153,5	164,7
Juli	129,9	130,9	117,4	119,3	107,2	122,2	116,6	153,6	165,4
Aug.	130,0	131,5	116,9	117,9	97,8	122,7	116,5	155,3	165,8
Sept.	130,6	132,2	117,5	118,1	96,2	123,4	117,2	156,5	166,4
Okt.									
Nov.									
Dez.									

b) 4-Personen-Arbeitnehmerhaushalte mit mittlerem Einkommen des alleinverdienenden Haushaltsvorstandes

1963 D	103,0	102,8	102,2	103,3	105,0	102,9	101,4	104,9	105,6
1964 D	105,4	106,0	103,9	105,6	96,9	107,7	102,5	108,5	112,0
1965 D	109,0	108,9	107,1	110,4	109,7	110,5	104,4	112,2	118,4
1966 D	112,8	113,2	109,6	112,9	106,8	114,4	106,8	118,4	129,5
1967 D	114,4	115,4	110,0	112,1	100,3	115,0	108,3	121,8	137,9
1968 D	116,1	117,5	109,6	109,8	96,0	113,2	109,4	128,4	148,1
1969 D	119,3	120,4	111,7	113,5	105,5	115,5	110,2	131,3	161,4
1970 D	123,7	125,3	115,3	116,3	102,2	119,8	114,4	138,3	168,0
1970 Juli	124,1	125,2	115,7	117,6	109,2	119,7	114,2	138,5	167,9
Aug.	124,0	125,9	115,4	116,6	102,9	120,0	114,5	138,8	168,5
Sept.	123,8	126,1	115,0	114,9	92,3	120,5	115,0	139,7	169,2
Okt.	124,2	126,6	115,2	114,8	89,8	120,9	115,6	140,0	170,2
Nov.	124,8	127,2	115,9	115,4	92,1	121,2	116,2	140,5	171,3
Dez.	125,2	127,6	116,3	115,7	92,4	121,4	116,8	140,8	171,6
1971 Jan.	126,6	128,5	117,5	117,6	100,1	121,9	117,5	143,3	172,6
Febr.	127,7	129,5	118,7	119,2	102,6	123,3	118,2	143,9	173,8
März	128,7	130,3	119,5	120,2	105,9	123,7	118,9	145,8	175,1
April	129,3	130,8	120,0	121,1	108,5	124,2	119,1	146,4	176,3
Mai	129,9	131,3	120,6	122,0	109,7	125,0	119,5	146,9	176,7
Juni	130,6	131,9	121,2	122,9	112,5	125,5	119,8	148,0	177,7
Juli	131,2	132,3	121,8	123,9	115,9	125,9	120,1	148,8	178,5
Aug.	131,1	133,0	121,1	122,0	104,3	126,4	120,3	150,7	179,4
Sept.	131,7	133,8	121,5	122,0	101,3	127,1	121,1	152,0	180,2
Okt.									
Nov.									
Dez.									

c) 2-Personen-Haushalte von Renten- und Sozialhilfeempfängern

1963 D	103,5	.	102,8	103,4	104,9	103,0	102,0	105,0	106,5
1964 D	106,4	.	104,8	105,7	97,4	107,9	103,6	108,4	113,3
1965 D	110,7	.	108,7	110,9	110,2	111,1	105,7	111,8	120,0
1966 D	115,2	.	111,6	113,7	108,0	115,2	108,5	118,3	132,2
1967 D	116,8	.	111,6	112,7	101,6	115,6	110,0	121,4	140,6
1968 D	118,5	.	110,9	110,2	97,4	113,5	112,1	127,5	150,9
1969 D	122,5	.	113,7	114,0	107,2	115,7	113,4	129,9	163,4
1970 D	127,2	.	117,7	117,0	105,4	120,1	118,6	136,8	170,3
1970 Juli	127,8	.	118,5	118,5	113,4	119,9	118,3	137,0	170,3
Aug.	127,5	.	117,8	117,2	105,9	120,2	118,7	137,4	170,8
Sept.	127,0	.	116,9	115,3	94,6	120,7	119,3	138,2	171,6
Okt.	127,4	.	117,1	115,1	91,8	121,1	120,0	138,6	172,8
Nov.	128,1	.	117,9	115,8	94,2	121,4	120,9	139,0	173,9
Dez.	128,6	.	118,3	116,2	95,3	121,7	121,3	139,4	174,3
1971 Jan.	129,9	.	119,8	118,2	102,9	122,2	122,2	140,2	175,4
Febr.	131,0	.	120,9	119,6	105,5	123,3	122,8	141,0	176,8
März	132,0	.	121,7	120,6	106,6	123,7	123,3	143,2	178,0
April	132,7	.	122,2	121,4	110,8	124,2	123,4	143,9	179,3
Mai	133,2	.	122,8	122,1	111,9	124,6	123,6	144,5	179,8
Juni	134,0	.	123,5	123,1	114,8	125,1	124,0	145,7	180,7
Juli	134,9	.	124,3	124,3	118,8	125,7	124,4	146,8	181,7
Aug.	134,2	.	123,1	122,0	105,6	126,2	124,8	147,5	182,5
Sept.	134,8	.	123,5	122,0	102,6	127,0	125,7	149,2	183,4
Okt.									
Nov.									
Dez.									

*) Bei 4-Personen-Haushalten von Angestellten und Beamten mit höherem Einkommen auch ohne Blumen, Kohle und Heizöl.

V. Langfristige Übersichten
C. Preisindex für die Lebenshaltung von 4-Personen- Arbeitnehmerhaushalten
mit mittlerem Einkommen des alleinverdienenden Haushaltsvorstandes
1. Gliederung nach Bedarfsgruppen
1962 = 100

Jahr Monat	Gesamt- lebens- haltung	Bedarfsgruppe								
		Ernährung	Getränke und Tabak- waren	Wohnung	Heizung und Beleuchtung	Hausrat	Bekleidung	Reinigung und Körper- pflege	Bildung, Unterhaltung und Erholung	Verkehr
1938 D	50,5	46,5	43,8	64,3	49,8	53,2	49,2	50,8	55,2	49,9
1945 D	58,8	51,5	79,5	67,1	51,5	70,7	65,7	64,5	63,9	50,0
1946 D	64,3	55,6	108,7	67,4	53,0	75,3	72,9	66,0	65,8	74,0
1947 D	68,7	58,9	128,9	68,0	55,5	84,5	81,3	69,7	66,8	76,2
1948 D 1. Hj.	72,5	61,3	140,2	68,0	57,6	97,0	89,4	77,5	67,8	77,6
1948 D 2. Hj.	85,1	75,5	160,0	67,2	64,5	113,8	115,4	90,7	73,0	74,8
1949 D	84,0	80,8	122,0	67,2	67,3	103,8	101,9	90,0	74,6	73,5
1950 D	78,8	75,1	117,5	67,7	66,9	89,2	90,1	81,6	73,8	72,7
1951 D	84,9	82,0	115,2	68,9	72,4	98,5	99,9	88,1	79,9	81,5
1952 D	86,7	85,7	117,0	70,2	77,8	97,8	93,1	87,0	82,0	85,0
1953 D	85,1	84,5	109,6	72,4	80,4	92,8	88,2	84,7	81,0	85,8
1954 D	85,3	85,4	101,7	72,5	84,8	91,1	87,0	84,2	79,7	86,3
1955 D	86,7	87,0	100,8	74,7	86,8	91,8	87,0	86,5	81,4	86,8
1956 D	88,9	89,6	100,6	79,5	88,5	93,7	87,8	88,1	86,2	86,0
1957 D	90,7	91,1	100,5	80,6	90,7	97,2	91,1	89,5	83,5	86,7
1958 D	92,7	93,0	100,2	82,0	94,6	97,7	93,8	91,6	88,6	86,7
1959 D	93,6	94,6	99,2	83,9	95,4	96,4	93,5	92,5	90,0	93,2
1960 D	94,9	95,2	99,1	89,1	96,5	96,3	95,2	94,0	92,4	96,1
1961 D	97,1	96,2	99,1	96,8	98,1	98,3	97,4	96,5	95,7	98,8
1962 D	100	100	100	100	100	100	100	100	100	100
1963 D	103,0	103,3	101,0	105,8	102,6	100,4	102,3	102,4	103,8	104,3
1964 D	105,4	105,8	101,6	112,4	104,1	101,1	104,3	104,2	107,2	105,3
1965 D	109,0	110,6	101,8	119,0	106,0	102,9	107,1	107,4	111,4	106,4
1966 D	112,8	113,3	105,9	129,6	107,3	104,2	110,6	112,2	115,7	110,5
1967 D	114,4	112,7	108,9	137,6	108,4	103,5	112,1	113,9	119,7	114,0
1968 D	116,1	110,8	111,1	147,4	115,6	102,6	112,1	119,9	125,3	116,6
1969 D	119,3	114,5	111,7	160,4	117,4	103,1	113,3	121,5	128,5	116,7
1970 D	123,7	117,5	115,8	167,4	124,0	106,7	118,3	126,4	135,7	119,5
1970 Jan.	122,1	116,8	114,1	163,7	122,7	104,9	115,9	124,2	133,5	118,2
1970 Febr.	122,5	117,1	114,8	164,4	122,9	105,3	116,4	124,6	133,9	118,3
1970 März	123,0	117,7	115,0	165,3	122,8	105,8	117,0	125,1	134,7	118,5
1970 April	123,5	118,1	115,6	165,8	121,7	106,1	117,3	125,5	135,1	118,6
1970 Mai	124,1	118,2	115,8	166,1	121,3	106,2	117,6	125,7	135,2	118,8
1970 Juni	124,1	119,3	115,9	166,7	121,8	106,7	117,8	126,0	135,5	119,1
1970 Juli	124,1	118,7	116,0	167,3	123,3	106,8	118,0	126,5	135,7	119,4
1970 Aug.	124,0	117,8	116,2	167,9	124,0	107,0	118,3	127,0	135,8	119,6
1970 Sept.	123,8	116,1	116,4	169,2	125,1	107,3	119,2	127,4	136,1	120,0
1970 Okt.	124,2	116,0	116,5	170,2	126,4	107,7	120,0	127,8	136,4	120,3
1970 Nov.	124,8	116,7	116,7	171,1	127,0	108,2	120,7	128,5	137,9	120,6
1970 Dez.	125,2	117,0	116,9	171,5	127,6	108,5	120,9	128,9	138,2	122,3
1971 Jan.	126,6	118,8	117,3	172,5	129,0	109,3	121,9	129,8	138,7	126,5
1971 Febr.	127,7	120,4	117,9	173,6	129,8	109,9	122,7	130,4	139,5	126,7
1971 März	128,7	121,4	118,9	174,8	130,1	110,6	123,6	130,7	140,6	129,6
1971 April	129,3	122,3	119,4	176,0	128,9	110,9	124,2	131,6	141,1	129,8
1971 Mai	129,9	123,1	119,8	176,4	128,4	111,3	124,7	132,4	141,4	130,2
1971 Juni	130,6	124,1	120,4	177,8	128,7	111,7	125,0	132,7	142,0	130,8
1971 Juli	131,2	125,0	120,7	178,6	129,4	111,9	125,3	133,3	142,3	131,6
1971 Aug.	131,1	123,3	120,9	179,4	129,7	112,2	125,8	133,6	142,9	131,5
1971 Sept.	131,7	123,3	121,1	180,8	131,4	112,6	127,1	134,0	144,3	135,0
1971 Nov.										
1971 Dez.										

2. Umbasierte Werte der Gesamtlebenshaltung
1958 = 100, 1950 = 100, 1938 = 100 und 1913/14 = 100

Jahr Monat	Gesamtlebenshaltung				Jahr Monat	Gesamtlebenshaltung			
	1958 =100	1950 =100	1938 =100	1913/14 =100		1958 =100	1950 =100	1938 =100	1913/14 =100
1938 D	54,5	64,1	100	125,6	1970 Jan.	131,7	154,9	241,8	303,7
1948 D 2. Hj.	91,8	108,0	168,3	211,4	1970 Febr.	132,1	155,5	242,6	304,7
1949 D	90,7	106,7	166,3	208,9	1970 März	132,7	156,1	243,6	306,0
1950 D	85,0	100	155,8	195,7	1970 April	133,0	156,5	244,2	306,7
1951 D	91,6	107,8	168,0	211,0	1970 Mai	133,2	156,7	244,6	307,2
1952 D	93,5	110,0	171,5	215,4	1970 Juni	133,9	157,3	245,7	308,6
1953 D	91,9	108,1	168,4	211,5	1970 Juli	133,9	157,3	245,7	308,6
1954 D	92,0	108,2	168,7	211,9	1970 Aug.	133,8	157,4	245,5	308,3
1955 D	93,5	110,0	171,5	215,4	1970 Sept.	133,5	157,1	245,1	307,8
1956 D	95,9	112,9	176,0	221,1	1970 Okt.	134,0	157,6	245,9	308,9
1957 D	97,9	115,2	179,5	225,5	1970 Nov.	134,6	158,4	247,1	310,4
1958 D	100	117,7	183,4	230,4	1970 Dez.	135,1	158,9	247,9	311,4
1959 D	101,0	118,8	185,2	232,6	1971 Jan.	136,6	160,7	250,7	314,9
1960 D	102,4	120,5	187,9	236,0	1971 Febr.	137,8	162,1	252,9	317,6
1961 D	104,7	123,2	192,3	241,5	1971 März	138,8	163,3	254,9	320,2
1962 D	107,9	126,9	198,0	246,6	1971 April	139,5	164,1	256,0	321,5
1963 D	111,1	130,7	204,0	256,2	1971 Mai	140,1	164,8	257,2	323,0
1964 D	113,7	133,8	208,7	262,1	1971 Juni	140,9	165,7	258,6	324,8
1965 D	117,5	138,3	215,8	271,0	1971 Juli	141,5	166,5	259,8	326,3
1966 D	121,7	143,1	223,4	280,5	1971 Aug.	141,4	166,4	259,6	326,1
1967 D	123,4	145,2	226,5	284,5	1971 Sept.	142,1	167,1	260,8	327,6
1968 D	125,2	147,3	229,9	288,7	1971 Okt.				
1969 D	128,7	151,5	236,3	296,8	1971 Nov.				
1970 D	133,5	157,0	245,0	307,7	1971 Dez.				

V. Langfristige Übersichten
D. Preisindex für die einfache Lebenshaltung eines Kindes
Gliederung nach dem Verwendungszweck

1962 - 100

Jahr Monat	Gesamt- lebens- haltung	Hauptgruppen								Gegliederte Reihe für die Gesamt- lebenshaltung
		Nahrungs- mittel	Kleidung, Schuhe	Wohnungs- miete	Elek- trizität, Gas, Brenn- stoffe	Übrige Waren und Dienst- leistungen für die Haushalts- führung	Waren und Dienst- leistungen für Ver- kehrs- zwecke, Nach- richtüber- mittlung	für die Körper- und Gesund- heits- pflege	für Bil- dungs- und Unterhal- tungs- zwecke	
1963 D	102,8	102,1	102,6	105,6	102,9	101,2	108,5	102,8	105,3	
1964 D	105,3	103,8	104,5	112,0	104,7	101,5	115,0	106,2	111,1	
1965 D	109,7	108,5	106,7	118,5	107,1	103,8	119,6	110,4	118,5	
1966 D	113,5	110,8	109,9	129,5	109,1	105,6	130,3	116,2	125,1	
1967 D	114,2	108,8	111,5	138,0	110,3	106,0	141,8	118,6	131,3	
1968 D	115,6	107,2	111,6	148,2	119,3	106,7	153,6	126,7	137,5	
1969 D	120,4	112,3	112,9	161,8	121,1	107,5	155,5	128,8	140,2	
1970 D	124,3	115,1	117,7	168,3	127,6	111,0	158,1	134,8	146,0	
1970 Juli	125,3	117,2	117,5	168,2	126,4	110,9	158,4	135,2	145,9	124,5
Aug.	123,5	113,5	117,7	168,8	127,2	111,2	158,7	135,4	146,3	124,8
Sept.	122,3	110,5	118,6	169,6	128,5	111,6	159,1	135,6	146,7	125,2
Okt.	122,6	110,4	119,5	170,6	129,9	112,1	159,7	136,0	147,9	125,7
Nov.	123,9	112,0	120,2	171,7	130,5	112,6	159,7	137,0	149,0	126,1
Dez.	124,7	113,2	120,4	172,0	131,3	112,9	159,7	137,5	149,5	126,3
1971 Jan.	127,2	117,0	121,5	173,0	133,1	113,8	159,8	138,4	150,5	126,9
Febr.	128,7	119,0	122,2	174,2	134,2	114,7	159,8	138,9	152,1	128,2
März	129,9	120,4	123,2	175,5	134,7	115,3	162,8	139,6	153,1	128,7
April	130,7	121,2	123,7	176,7	133,6	115,7	163,3	140,3	154,8	129,2
Mai	130,9	121,3	124,2	177,2	133,2	116,1	166,5	140,8	155,2	129,7
Juni	131,7	122,1	124,6	178,1	133,6	116,5	168,8	141,1	156,2	130,2
Juli	132,0	122,4	124,9	179,0	134,3	116,9	169,1	141,6	156,4	130,5
Aug.	130,4	118,8	125,5	179,8	134,8	117,2	171,8	142,0	157,7	131,1
Sept.	130,8	118,5	126,8	180,6	137,1	117,6	174,7	142,6	158,2	131,9
Okt.										
Nov.										
Dez.										

E. Index der Einzelhandelspreise
1. Gliederung nach Wirtschaftsgruppen

1962 - 100

Jahr Monat	Einzel- handel insgesamt	Einzelhandel ¹⁾ mit								
		Nahrungs- und Ge- nussmitteln u. s.	Textil- waren, Schuhe	Metall- waren, Hausrat, Wohnbedarf	Elektro- und optischen Erzeug- nissen, Uhren	Papier- waren, Druck- erzeug- nissen	pharma- zeutischen, kosmetischen u. s. Erzeugnissen	Kohle, Mineralöl- erzeug- nissen	Fahrzeugen, Maschinen, Büro- einrichtungen	sonstigen Waren
1963 D	101,5	101,8	102,2	101,7	98,4	102,8	100,9	104,3	100,4	101,7
1964 D	102,6	102,6	103,6	103,1	98,7	106,2	101,9	106,7	100,7	103,4
1965 D	104,6	105,2	105,6	105,7	99,4	111,4	103,2	109,4	101,8	103,6
1966 D	106,7	107,2	108,1	107,8	99,9	116,0	108,7	110,6	103,5	104,7
1967 D	107,2	107,5	109,2	108,1	98,9	120,8	110,2	113,4	103,8	103,9
1968 D	107,2	106,3	109,1	107,8	98,7	122,7	112,7	118,0	109,1	104,2
1969 D	108,7	108,5	110,1	108,5	99,5	125,8	114,7	120,5	108,3	104,7
1970 D	112,5	110,5	114,3	113,6	101,7	132,3	120,5	133,3	111,4	109,1
1970 Juli	112,6	111,4	114,1	113,6	101,8	132,0	120,8	132,7	111,0	105,3
Aug.	112,5	110,4	114,4	113,8	101,9	132,3	120,9	134,2	111,8	105,8
Sept.	112,5	109,5	115,1	114,2	102,2	132,6	121,2	136,2	112,0	105,9
Okt.	112,9	109,6	115,9	114,8	102,4	133,3	121,3	138,2	112,3	107,1
Nov.	113,6	110,2	116,5	115,5	102,6	137,3	122,1	139,2	112,6	110,2
Dez.	114,1	110,5	116,7	115,9	102,7	138,0	122,3	140,3	113,4	111,1
1971 Jan.	115,3	112,0	117,6	117,1	103,2	138,3	122,9	142,6	115,9	116,0
Febr.	116,2	113,3	118,4	118,1	103,7	139,4	123,7	143,9	116,8	116,2
März	117,0	114,2	119,2	119,0	104,4	140,2	124,1	144,6	117,0	116,0
April	117,5	114,9	119,7	119,3	104,7	140,6	125,6	144,2	117,3	115,2
Mai	117,8	115,4	120,2	119,9	104,9	140,8	125,8	144,5	117,4	115,7
Juni	118,2	116,0	120,5	120,2	105,1	141,9	126,1	144,8	117,8	112,3
Juli	118,5	116,3	120,8	120,7	105,2	142,5	126,3	143,1	117,8	111,5
Aug.	118,2	115,2	121,3	120,7	105,4	142,7	126,7	143,3	118,0	108,9
Sept.	118,8	115,3	122,4	121,0	105,5	142,8	127,2	145,6	118,7	109,5
Okt.										
Nov.										
Dez.										

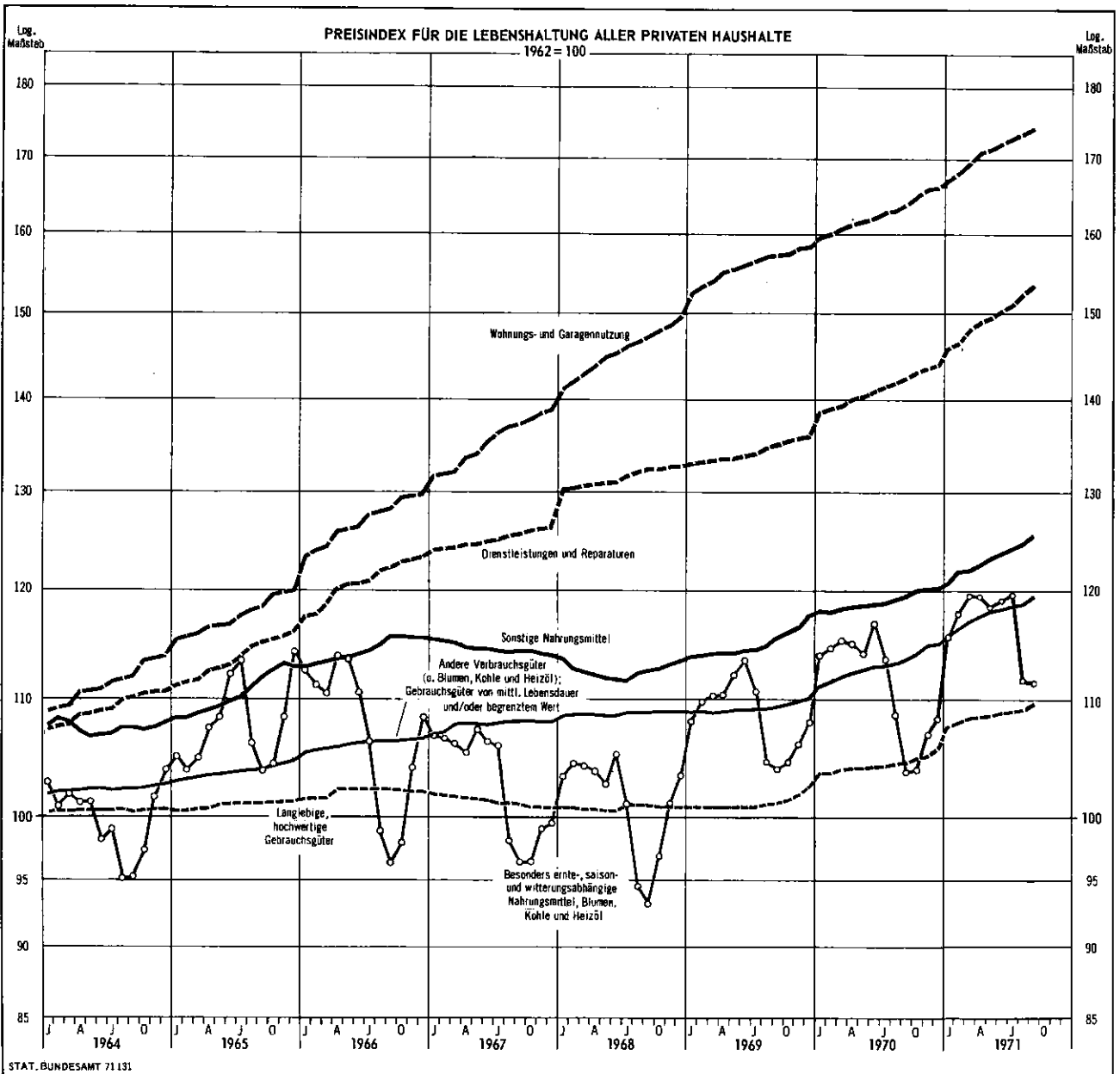
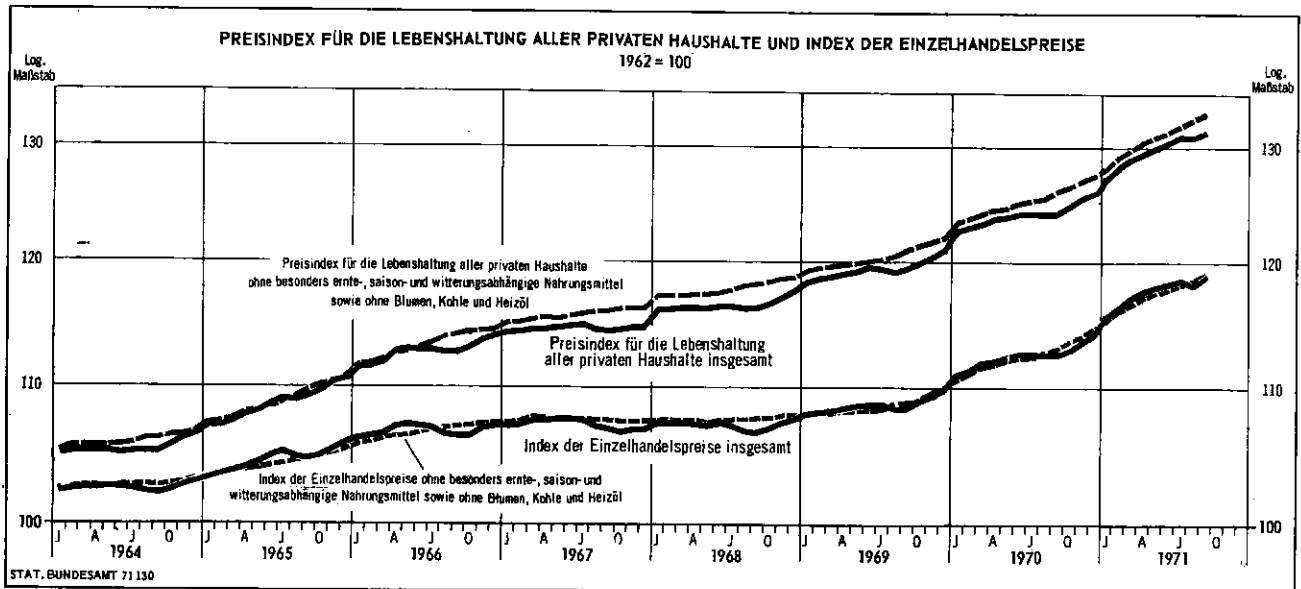
2. Warengliederung
1962 - 100

Jahr Monat	Einzelhandel insgesamt	Hauptgruppe							Persönliche Ausstattung; sonstige Waren
		Nahrungs- und Genussmittel	Kleidung, Schuhe	Brennstoffe	Übrige Waren für die Haus- haltsführung	für Ver- kehrs- zwecke	für die Körper- und Gesund- heitspflege	für Bildungs- und Unterhal- tungs- zwecke	
1963 D	101,5	101,8	102,0	105,4	101,3	100,1	101,0	99,9	101,3
1964 D	102,6	102,8	103,4	108,4	102,1	100,3	102,0	100,9	103,0
1965 D	104,6	105,4	105,5	111,6	103,9	100,7	103,4	102,3	105,5
1966 D	106,7	107,3	108,0	113,4	105,4	101,9	109,3	103,6	107,7
1967 D	107,2	107,5	109,0	115,1	105,5	102,7	111,0	104,1	108,8
1968 D	107,2	106,2	108,9	119,7	105,7	103,5	113,8	104,8	109,8
1969 D	108,7	108,5	110,0	123,4	106,5	103,9	116,0	105,8	112,0
1970 D	112,5	110,5	114,2	139,0	110,8	108,4	122,3	109,0	115,4
1970 Juli	112,6	111,4	113,9	138,3	110,4	108,0	122,7	109,0	115,8
Aug.	112,5	110,4	114,2	139,9	110,8	108,5	122,7	109,1	115,9
Sept.	112,5	109,4	115,1	142,3	111,3	108,8	123,0	109,3	116,1
Okt.	112,9	109,5	115,9	144,7	111,8	109,0	123,1	109,7	116,4
Nov.	113,6	110,1	116,5	145,8	112,5	109,2	124,1	111,0	116,5
Dez.	114,1	110,4	116,7	147,1	112,9	112,7	124,3	111,2	116,7
1971 Jan.	115,3	111,9	117,6	149,7	114,2	113,1	125,0	111,5	117,2
Febr.	116,2	113,2	118,3	151,2	115,0	113,8	125,7	112,1	117,9
März	117,0	114,2	119,1	154,6	115,5	114,1	126,2	112,9	118,5
April	117,5	114,9	119,6	158,6	115,9	114,2	127,8	113,3	119,0
Mai	117,8	115,4	120,1	162,4	116,2	114,2	128,1	113,5	119,4
Juni	118,2	115,9	120,5	167,8	116,3	114,3	128,4	114,0	119,5
Juli	118,5	116,3	120,7	169,5	116,5	114,5	128,7	114,2	119,8
Aug.	118,2	115,1	121,2	169,8	116,5	114,6	129,0	114,4	120,0
Sept.	118,8	115,1	122,5	152,6	117,0	115,5	129,6	114,4	120,4
Okt.									
Nov.									
Dez.									

1) Nähere Beschreibung siehe Seite 18

V. Langfristige Übersichten
E. Index der Einzelhandelspreise
3. Gliederung nach Hauptbranchen
1962 - 100

Jahr Monat	Einzel- handel insgesamt	Lebens- mittel- geschäfte	Geschäfte für Textilwaren und Schuhwerk	Geschäfte für Hausrat und Wohnbedarf	Sonstige Branchen des Einzel- handels	Jahr Monat	Einzel- handel insgesamt	Lebens- mittel- geschäfte	Geschäfte für Textilwaren und Schuhwerk	Geschäfte für Hausrat und Wohnbedarf	Sonstige Branchen des Einzel- handels
1938 D	49,0	49,1	51,5	47,9	46,3	1966 Jan.	106,2	107,1	106,7	102,2	106,0
1948 D 2.H.	100,3	95,6	123,5	93,0	83,0	1966 Febr.	106,3	107,3	106,8	102,3	106,2
1949 D	93,7	91,7	109,5	86,9	80,9	1966 März	106,5	107,5	107,1	102,4	106,2
1950 D	84,5	83,8	95,4	76,5	76,0	1966 April	107,0	108,6	107,2	102,4	106,4
1951 D	92,4	89,9	105,6	84,9	84,1	1966 Mai	107,2	109,0	107,3	102,5	106,4
1952 D	92,0	92,1	97,0	89,3	86,7	1966 Juni	107,0	108,5	107,4	102,5	106,5
1953 D	88,1	88,9	90,3	85,7	85,0	1966 Juli	106,8	107,6	107,4	102,6	106,9
1954 D	87,6	88,7	88,6	84,2	85,9	1966 Aug.	106,4	106,2	107,6	102,6	107,0
1955 D	88,5	90,2	88,1	85,8	87,0	1966 Sept.	106,3	105,6	107,8	102,6	107,1
1956 D	89,9	92,0	88,6	88,2	88,3	1966 Okt.	106,4	105,7	108,1	102,7	107,5
1957 D	92,2	93,1	92,2	92,0	90,7	1966 Nov.	107,0	106,8	108,3	102,7	107,8
1958 D	94,1	94,5	94,7	93,9	93,3	1966 Dez.	107,2	107,1	108,4	102,5	108,2
1959 D	94,7	96,2	93,9	93,6	93,3	1967 Jan.	107,2	107,0	108,5	102,4	108,3
1960 D	95,4	96,1	95,2	94,5	94,4	1967 Febr.	107,3	107,1	108,5	102,4	108,4
1961 D	97,3	96,8	97,5	98,2	97,3	1967 März	107,6	107,9	108,6	102,2	108,4
1962 D	100	100	100	100	100	1967 April	107,5	108,3	108,6	102,1	107,6
1963 D	101,5	101,8	102,1	99,8	101,3	1967 Mai	107,7	108,9	108,6	102,0	107,6
1964 D	102,6	102,7	103,4	100,2	102,5	1967 Juni	107,7	109,1	108,6	101,9	107,3
1965 D	104,6	105,3	105,2	101,5	104,3	1967 Juli	107,6	109,0	108,5	101,8	107,5
1966 D	106,7	107,3	107,5	102,5	106,9	1967 Aug.	107,0	107,1	108,4	101,7	107,8
1967 D	107,2	107,5	108,5	101,8	108,0	1967 Sept.	106,8	106,4	108,3	101,5	107,9
1968 D	107,2	106,4	108,4	100,8	109,9	1967 Okt.	106,7	106,2	108,3	101,3	108,2
1969 D	108,7	108,6	109,4	101,2	111,5	1967 Nov.	106,9	106,7	108,3	101,2	108,3
1970 D	112,5	110,6	113,4	105,4	117,3	1967 Dez.	106,9	106,5	108,3	101,1	108,4
1962 Jan.	99,4	99,2	99,2	100,4	99,6	1968 Jan.	107,3	107,0	108,3	101,0	109,4
1962 Febr.	99,6	99,5	99,2	99,9	99,9	1968 Febr.	107,3	106,7	108,2	101,0	109,9
1962 März	99,9	100,1	99,3	100,0	100,0	1968 März	107,3	106,7	108,2	100,9	109,8
1962 April	100,1	101,0	99,6	99,4	99,8	1968 April	107,2	106,9	108,2	100,9	109,3
1962 Mai	100,3	101,2	99,8	99,5	99,7	1968 Mai	107,1	106,8	108,2	100,8	109,1
1962 Juni	100,4	101,5	99,9	99,7	99,6	1968 Juni	107,3	107,3	108,2	100,6	109,1
1962 Juli	100,4	101,3	100,2	99,9	99,7	1968 Juli	107,1	106,2	108,4	100,9	110,1
1962 Aug.	99,7	99,1	100,3	100,1	99,7	1968 Aug.	106,7	105,2	108,4	100,6	109,9
1962 Sept.	99,7	98,7	100,5	100,2	100,1	1968 Sept.	106,6	104,8	108,5	100,8	110,1
1962 Okt.	99,8	98,8	100,6	100,3	100,3	1968 Okt.	107,0	105,5	108,6	100,7	110,4
1962 Nov.	100,1	99,2	100,7	100,2	100,6	1968 Nov.	107,4	106,5	108,6	100,7	110,6
1962 Dez.	100,6	100,2	100,8	100,3	101,0	1968 Dez.	107,6	106,8	108,6	100,7	110,7
1963 Jan.	101,1	101,4	101,4	100,1	101,0	1969 Jan.	108,0	107,6	108,8	100,7	111,0
1963 Febr.	101,9	102,9	101,5	100,0	101,6	1969 Febr.	108,2	107,9	108,9	100,6	111,2
1963 März	101,9	103,1	101,6	99,7	101,5	1969 März	108,3	108,2	108,9	100,8	111,1
1963 April	102,1	103,8	101,8	99,5	101,2	1969 April	108,5	109,0	109,0	100,8	110,6
1963 Mai	101,9	103,2	101,9	99,5	101,1	1969 Mai	108,7	109,5	109,0	100,9	110,8
1963 Juni	101,6	102,3	102,1	99,5	100,9	1969 Juni	108,8	109,7	109,0	100,9	110,9
1963 Juli	101,2	101,0	102,3	99,6	100,9	1969 Juli	108,8	109,4	109,1	101,0	110,9
1963 Aug.	100,7	99,7	102,3	99,6	101,0	1969 Aug.	108,5	108,5	109,2	101,1	110,9
1963 Sept.	100,6	99,9	102,3	99,7	101,1	1969 Sept.	108,6	108,3	109,6	101,3	111,3
1963 Okt.	101,3	100,8	102,4	99,9	101,6	1969 Okt.	108,9	107,9	109,9	101,7	112,5
1963 Nov.	101,7	101,6	102,5	99,9	101,9	1969 Nov.	109,3	108,1	110,3	102,3	113,2
1963 Dez.	102,0	102,1	102,6	100,0	102,3	1969 Dez.	109,8	108,5	110,5	102,5	114,1
1964 Jan.	102,4	102,7	102,9	100,1	102,4	1970 Jan.	111,0	109,9	111,4	103,4	115,5
1964 Febr.	102,5	102,6	103,1	100,3	102,5	1970 Febr.	111,3	110,3	111,8	103,9	115,6
1964 März	102,6	102,8	103,1	100,1	102,7	1970 März	111,9	110,8	112,3	104,6	116,2
1964 April	102,6	103,0	103,3	100,1	102,3	1970 April	112,1	111,2	112,6	104,8	116,3
1964 Mai	102,7	103,5	103,4	100,1	102,1	1970 Mai	112,3	111,3	112,8	105,0	116,3
1964 Juni	102,6	103,1	103,5	100,2	102,0	1970 Juni	112,6	111,7	112,9	105,2	116,8
1964 Juli	102,5	103,0	103,4	100,1	102,0	1970 Juli	112,6	111,5	113,1	105,3	116,9
1964 Aug.	102,3	102,1	103,5	100,2	102,2	1970 Aug.	112,5	110,5	113,4	105,5	117,5
1964 Sept.	102,2	101,9	103,4	99,9	102,4	1970 Sept.	112,5	109,6	114,3	106,0	117,9
1964 Okt.	102,4	101,9	103,6	100,2	103,0	1970 Okt.	112,9	109,7	115,0	106,4	118,4
1964 Nov.	102,9	102,7	103,8	100,3	103,3	1970 Nov.	113,6	110,3	115,5	106,9	119,4
1964 Dez.	103,1	103,1	103,9	100,4	103,4	1970 Dez.	114,1	110,6	115,8	107,2	120,8
1965 Jan.	103,5	103,5	104,4	100,6	103,8	1971 Jan.	115,3	112,1	116,6	108,1	121,2
1965 Febr.	103,6	103,5	104,6	100,9	104,1	1971 Febr.	116,2	113,4	117,3	108,8	122,6
1965 März	103,8	103,8	104,6	101,1	104,3	1971 März	117,0	114,3	118,1	109,5	123,1
1965 April	104,1	104,7	104,8	101,2	104,0	1971 April	117,5	115,0	118,6	109,9	123,2
1965 Mai	104,4	105,3	104,9	101,6	104,0	1971 Mai	117,8	115,5	119,1	110,3	123,2
1965 Juni	104,9	106,6	105,1	101,7	103,8	1971 Juni	118,2	116,0	119,4	110,5	123,5
1965 Juli	105,2	107,2	105,2	101,7	103,8	1971 Juli	118,5	116,3	119,7	110,7	123,8
1965 Aug.	104,7	105,7	105,3	101,9	103,9	1971 Aug.	118,2	115,2	120,1	110,9	123,8
1965 Sept.	104,6	105,2	105,6	101,7	104,2	1971 Sept.	118,8	115,4	121,3	111,3	124,5
1965 Okt.	104,9	105,2	105,9	101,9	104,6	1971 Okt.					
1965 Nov.	105,4	106,1	106,2	101,9	105,1	1971 Nov.					
1965 Dez.	105,8	106,8	106,3	102,0	105,6	1971 Dez.					



Hinweis

Weitere Veröffentlichungen in der Fachserie M, Reihe 6, mit Ergebnissen über

Preise und Preisindices der Lebenshaltung

Wochenbericht

Enthält Meßzahlen der Verbraucherpreise ausgewählter Nahrungsmittel in den Landeshauptstädten.

Preis: DM 0,50; Jahresbezugspreis: DM 4,-

Monatlicher Eilbericht

Der Bericht erscheint ungefähr 2 Wochen nach Ende des Monats mit den wichtigsten neuesten Berechnungsergebnissen des Preisindex für die Lebenshaltung aller privaten Haushalte und von mittleren 4-Personen-Arbeitnehmerhaushalten sowie mit einer Übersicht über die langfristige Entwicklung. Von den Preisindices für Renten- und Sozialhilfeempfänger sowie für die einfache Lebenshaltung eines Kindes sind jeweils die letzten Berechnungsergebnisse aufgeführt.

Preis: DM 1,-; Jahresbezugspreis: DM 10,-

Monatsheft

Preis: DM 3,-; Jahresbezugspreis: DM 32,-

Jahresheft

Neben einer Zusammenfassung der monatlichen Angaben enthält das Jahresheft in den langfristigen Übersichten weitere Untergliederungen der Indices. Außerdem werden Landesdurchschnittspreise und Streuungsmaße für zahlreiche Einzelpreise wiedergegeben.

Ausgabe 1970: DM 11,-

Entsprechende Ergebnisse über das Ausland werden veröffentlicht in der Fachserie M, Reihe 9/II

Einzelhandelspreise im Ausland

Vierteljährlich erscheint ein Bericht mit Verbraucherpreisen für ausgewählte Waren- und Dienstleistungen im Ausland sowie Verbraucherpreisindices für rund 110 Länder, darunter für etwa 50 Länder nach einzelnen Bedarfsgruppen der Lebenshaltung.

Preis: DM 4,-; Jahresbezugspreis: DM 14,-

Außerdem in der Fachserie M, Reihe 10

Internationaler Vergleich der Preise für die Lebenshaltung

Monatsheft

Zur aktuellen Unterrichtung bringt das Monatsheft die jeweils neueren Fortrechnungsergebnisse bzw. die Ergebnisse neu berechneter Preisvergleiche für Waren und Dienstleistungen zwischen der Bundesrepublik Deutschland und dem Ausland (Verbraucherpreisparitäten).

Preis: DM 1,-; Jahresbezugspreis: DM 10,-

Jahresheft

Die Ergebnisse aus Preisvergleichen werden jährlich in ausführlicher Form veröffentlicht. Bisher wurden Berechnungen für rund 60 Länder durchgeführt. Weiterhin enthält das Jahresheft einen langjährigen Überblick über die Entwicklung der Kaufkraft der einzelnen Währungen im Verhältnis zur RM/DM.

Ausgabe 1970: DM 7,-

Weiterhin werden für die Bundesrepublik Deutschland in der Fachserie M „Preise, Löhne, Wirtschaftsrechnungen“ als Reihe 5/I Veröffentlichungen herausgegeben über

Meßzahlen für Bauleistungspreise und Preisindices für Bauwerke

Das **Vierteljahresheft** enthält Meßzahlen und Preisindices für Neubau bei verschiedenen Bauwerksarten im Wohnungs-, Nichtwohnungs-, Straßen-, Brücken- und Tiefbau, für Instandhaltung nur im Wohnungsbau; außerdem Erläuterungen zur Erhebungs- und Berechnungsmethode, durchlaufende Indexreihen von 1913 bzw. 1958 bis zur Gegenwart sowie Hinweise und Beispiele zur Anwendung der Baupreisindices.

Jedem Vierteljahresheft geht ein Eilbericht in gekürzter Form voraus.

Vierteljährlicher Eilbericht: DM 1,-; Jahresbezugspreis: DM 3,50

Vierteljahresheft: DM 4,-; Jahresbezugspreis: DM 14,-

Bestellungen sind an den Buchhandel oder direkt an den Verlag W. Kohlhammer, 6500 Mainz 42, Philipp-Reis-Straße 3, Postfach 120, zu richten.

Carl Ritter & Co., Buch- und Offsetdruck, Wiesbaden