

STATISTISCHES  
BUNDESAMT  
WIESBADEN


FACHSERIE **M**

# **PREISE LÖHNE WIRTSCHAFTSRECHNUNGEN**

**Reihe 6**

**Preise und Preisindices der Lebenshaltung**

**Januar 1971**



Bestellnummer: 310600 — 710201

VERLAG W. KOHLHAMMER, STUTTGART UND MAINZ

Erschienen im März 1971

Nachdruck - auch auszugsweise - nur mit Quellenangabe gestattet

Preis: DM 3,--

Ergebnisse für die einzelnen Länder werden in den "Statistischen Berichten" der Statistischen Landesämter mit der Kennziffer M I 2 veröffentlicht.

# Inhalt

	Seite
Einführung .....	4
Erläuterungen .....	5
Zeichenerklärung .....	10
 I. Preisindex für die Lebenshaltung	
A. Alle privaten Haushalte .....	11
Gliederung nach dem Verwendungszweck (Hauptgruppen)	
Gliederung nach Dauerhaftigkeit und Wert der Güter	
Gliederung nach Waren, Leistungen und Wohnungsnutzung	
Gliederung nach dem Verwendungszweck (Gruppen und Untergruppen)	
B. 4-Personen-Arbeitnehmerhaushalte mit mittlerem Einkommen des alleinverdienenden Haushaltsvorstandes .....	14
Gliederung nach dem Verwendungszweck (Hauptgruppen)	
Gliederung nach Dauerhaftigkeit und Wert der Güter	
Gliederung nach dem Verwendungszweck (Gruppen und Untergruppen)	
Gliederung nach Bedarfsgruppen	
Gliederung nach Waren, Leistungen und Wohnungsnutzung	
Gliederung nach ausgewählten Waren- und Leistungsgruppen	
C. 4-Personen-Haushalte von Angestellten und Beamten mit höherem Einkommen .....	17
Gliederung nach dem Verwendungszweck	
D. 2-Personen-Haushalte von Renten- und Sozialhilfeempfängern .....	17
Gliederung nach dem Verwendungszweck	
Gliederung nach Bedarfsgruppen	
E. Einfache Lebenshaltung eines Kindes .....	17
Gliederung nach dem Verwendungszweck	
Gliederung nach Bedarfsgruppen	
 II. Index der Einzelhandelspreise	
A. Institutionelle Gliederung .....	18
B. Warengliederung .....	19
 III. Verbraucherpreise	
Nahrungs- und Genußmittel .....	20
Kleidung, Schuhe .....	21
Wohnungsmiete, Energie .....	23
Haushaltsgüter .....	23
Verkehr, Nachrichtenübermittlung .....	25
Körper- und Gesundheitspflege .....	26
Persönlicher Bedarf, Sonstiges .....	26
 IV. Sondertabellen	
A. Entwicklung der Altbaumieten in den "weißen" Erhebungsgemeinden nach Freigabeterminen .	28
B. Entwicklung der Wohnungsmieten .....	28
C. Verbraucherpreise für Fleisch in ausgewählten Städten .....	29
 V. Langfristige Übersichten	
A. Preisindex für die Lebenshaltung aller privaten Haushalte	
1. Gliederung nach dem Verwendungszweck .....	30
2. Gliederung nach Waren, Leistungen und Wohnungsnutzung .....	31
a) Absolute Werte	
b) Relative Veränderungen gegenüber dem entsprechenden Vorjahresergebnis	
B. Preisindex für die Lebenshaltung abgegrenzter Verbrauchergruppen	
1. Gliederung nach dem Verwendungszweck .....	32
a) 4-Personen-Haushalte von Angestellten und Beamten mit höherem Einkommen	
b) 4-Personen-Arbeitnehmerhaushalte mit mittlerem Einkommen des alleinverdienenden Haushaltsvorstandes	
c) 2-Personen-Haushalte von Renten- und Sozialhilfeempfängern	
2. Gliederung nach Waren, Leistungen und Wohnungsnutzung .....	33
a) 4-Personen-Haushalte von Angestellten und Beamten mit höherem Einkommen	
b) 4-Personen-Arbeitnehmerhaushalte mit mittlerem Einkommen des alleinverdienenden Haushaltsvorstandes	
c) 2-Personen-Haushalte von Renten- und Sozialhilfeempfängern	
C. Preisindex für die Lebenshaltung von 4-Personen-Arbeitnehmerhaushalten mit mittlerem Einkommen des alleinverdienenden Haushaltsvorstandes	
1. Gliederung nach Bedarfsgruppen .....	34
2. Umbasierte Werte der Gesamtlebenshaltung .....	34
D. Preisindex für die einfache Lebenshaltung eines Kindes	
Gliederung nach dem Verwendungszweck .....	35
E. Index der Einzelhandelspreise	
1. Gliederung nach Wirtschaftsgruppen .....	35
2. Warengliederung .....	35
3. Gliederung nach Hauptbranchen .....	36
 Anhang: Preisindex für die Lebenshaltung aller privaten Haushalte; Wägungsschema 1962.....	37
Schaubild: Preisindex für die Lebenshaltung aller privaten Haushalte und Index der Einzelhandelspreise .....	43
Hinweis auf weitere Veröffentlichungen .....	44

## Einführung

Der für das Bundesgebiet berechnete Preisindex für die Lebenshaltung aller privaten Haushalte lag Mitte Januar 1971 mit 127,1 (1962=100) um 3,8 % höher als im Vorjahresmonat. Gegenüber Mitte Dezember 1970 stieg der Index um 1,0 %. In der Berechnung ohne die am stärksten ernte-, saison- und witterungsabhängigen Nahrungsmittel sowie ohne Blumen, Kohle und Heizöl lag der Index im Januar 1971 um 3,9 % höher als ein Jahr zuvor und um 0,6 % über dem Stand des Vormonats. Im Dezember 1970 hatte der Index ohne diese Saisonwaren um 4,3 % und im November 1970 um 4,4 % höher gelegen als ein Jahr zuvor.

Gütergruppe	Insgesamt erfaßte Waren und Leistungen	Von Mitte Dezember 1970 bis Mitte Januar 1971 festgestellte Preisänderungen								
		Preiserhöhungen in %				Unver- änderte Preise	Preissenkungen in %			
		5,1 und mehr	1,1 bis 5,0	0,6 bis 1,0	bis 0,5		bis 0,5	0,6 bis 1,0	1,1 bis 5,0	5,1 und mehr
Besonders ernte-, saison- und witterungsabhängige Nahrungsmittel	33	18	10	1	-	-	-	1	3	-
Sonstige Nahrungsmittel	141	1	12	20	55	40	11	1	1	-
Andere Verbrauchs- und Gebrauchsgüter	539	6	107	114	108	186	13	-	4	1
Dienstleistungen und Reparaturen	158	2	39	24	39	51	3	-	-	-
Wohnungs- und Garagen-nutzung	8	-	2	2	4	-	-	-	-	-
<b>Insgesamt</b>	<b>879</b>	<b>27</b>	<b>170</b>	<b>161</b>	<b>206</b>	<b>277</b>	<b>27</b>	<b>2</b>	<b>8</b>	<b>1</b>
dagegen von Mitte November 1970 bis Mitte Dezember 1970	879	19	44	63	335	351	48	4	11	4

Von Dezember 1970 bis Januar 1971 erhöhten sich die Preise für Nahrungsmittel um 1,5 % und für Dienstleistungen einschl. Reparaturen um 1,3 %. Die übrigen Verbrauchs- und Gebrauchsgüter verteuerten sich um durchschnittlich 1,0 %, während die Wohnungskmieten im Durchschnitt um 0,6 % anzogen.

Von den Nahrungsmitteln verbilligten sich Südfrüchte (- 0,7 %) und Bohnenkaffee (- 0,3 %). Dagegen stiegen die Preise insbesondere für Eier (+ 4,0 %), Brot und Backwaren (+ 0,9 %), Kartoffeln (+ 2,7 %), Frischgemüse (+ 27,8 %) sowie Obst (ohne Südfrüchte: + 8,1 %).

Bei den übrigen Lebenshaltungsgütern ergaben sich zumeist nur geringfügige Preisbewegungen. Stärkere und ins Gewicht fallende Erhöhungen waren u.a. bei Schuhen (+ 1,4 %), Kohle (+ 1,6 %), Heizöl (+ 3,1 %), Möbeln (+ 1,1 %), Porzellan- und Glaswaren (+ 1,0 %), Gütern für die Gesundheitspflege (+ 1,9 %) sowie bei Versicherungsleistungen (+ 10,1 %) festzustellen.

Der Preisindex für die Lebenshaltung von 4-Personen-Haushalten von Angestellten und Beamten mit höherem Einkommen stieg im Januar 1971 gegenüber Dezember 1970 um 1,1 % und gegenüber Januar 1970 um 4,4 %. Bei den anderen für bestimmte Haushaltstypen berechneten Indices lauteten die entsprechenden Veränderungen wie folgt: 4-Personen-Arbeitnehmerhaushalte mit mittlerem Einkommen + 1,1 bzw. + 3,7 %; 2 Personen-Haushalte von Renten- und Sozialhilfeempfängern + 1,0 bzw. + 3,3 %; einfache Lebenshaltung eines Kindes + 2,0 bzw. + 2,7 %.

Der Index der Einzelhandelspreise hatte im Januar 1971 einen Stand von 115,3 (1962=100). Er ist damit gegenüber Januar 1970 um 3,9 %, gegenüber Dezember 1970 um 1,1 % gestiegen.

# Erläuterungen

## 1. Methodische Hinweise

Das Statistische Bundesamt beobachtet monatlich in 119 Gemeinden des Bundesgebietes rund 150 000 Einzelpreise für rund 900 verschiedene Lebenshaltungsgüter (Waren und Dienstleistungen). Die Einzelangaben werden zu Bundesdurchschnittspreisen zusammengefaßt (siehe Abschnitt III dieses Heftes) und der Berechnung von fünf Preisindices der Lebenshaltung und des Index der Einzelhandelspreise zugrunde gelegt.

Die für einen bestimmten Monat veröffentlichten Preise und Preisindices entsprechen jeweils dem Preisstand um die Monatsmitte. Sie werden jedoch hilfsweise auch für andere Zeitpunkte des Monats benutzt. Alle Angaben beziehen sich auf das Bundesgebiet, für die Zeit vor 1962 auf das Bundesgebiet ohne Berlin (vor 1960 auch ohne Saarland).

Bei den einzelnen Indices ist folgendes zu beachten:

### A. Preisindex für die Lebenshaltung

Preisindices für die Lebenshaltung werden berechnet für

- a) alle privaten Haushalte,
- b) 4-Personen-Haushalte von Angestellten und Beamten mit höherem Einkommen,
- c) 4-Personen-Haushalte von Arbeitnehmern mit mittlerem Einkommen des alleinverdienenden Haushaltsvorstandes,
- d) 2-Personen-Haushalte von Renten- und Sozialhilfeempfängern,
- e) die einfache Lebenshaltung eines Kindes.

Zu a) Der Preisindex für die Lebenshaltung aller privaten Haushalte repräsentiert die Entwicklung der Verbraucherpreise im allgemeinen. Dem Index liegt die Struktur der Verbrauchsausgaben aller Haushalte im Jahre 1962 zugrunde. Der daraus abgeleitete "Warenkorb" hatte einen Wert von rund DM 740 im Monat. Als durchschnittliche Zahl der Haushaltsmitglieder wurden 2,7 Personen je Haushalt errechnet.

Im Abschnitt I.A. dieses Heftes ist der Index auf Basis 1962 entsprechend dem Güterverzeichnis für den Privaten Verbrauch gegliedert, und zwar sowohl nach dem Verwendungszweck als auch nach der Dauerhaftigkeit und dem Wert der Güter. Außerdem ist der Index in einer Gliederung nach Waren, Leistungen und Wohnungsnutzung dargestellt.

Die langfristige Übersicht V.A. zeigt die Entwicklung des Index in der Gliederung nach dem Verwendungszweck (Hauptgruppen) sowie nach Waren, Leistungen und Wohnungsnutzung seit 1962.

Zu b) Der Preisindex für die Lebenshaltung von Angestellten- und Beamtenhaushalten repräsentiert die Preisentwicklung für die Güter der Lebenshaltung von Haushalten mit höherem Einkommen. Die Haushalte setzen sich aus 2 Erwachsenen und 2 Kindern zusammen. Dem Index liegt die Verbrauchsstruktur des Jahres 1965, bewertet mit den Preisen des Jahres 1962, zugrunde. Die monatlichen Verbrauchsausgaben betrugen im Basisjahr DM 1 528.

Im Abschnitt I.C. dieses Heftes ist der Index auf Basis 1962 entsprechend dem Güterverzeichnis für den Privaten Verbrauch gegliedert.

Die langfristige Übersicht in Abschnitt V.B. zeigt die Entwicklung des Index seit 1962.

Zu c) Der Preisindex für die Lebenshaltung von Arbeitnehmerhaushalten repräsentiert die Preisentwicklung für die Güter der Lebenshaltung von Haushalten mit mittlerem Einkommen. Bei dem ausgewählten Haushaltstyp handelt es sich um Haushalte mit 2 Erwachsenen und 2 Kindern, darunter mindestens einem Kind unter 15 Jahren.

Im Abschnitt I.B. dieses Heftes ist der Index auf Basis 1962 in den gleichen Gliederungen wie der Preisindex für die Lebenshaltung aller privaten Haushalte, daneben aber auch in der Gliederung nach Bedarfsgruppen (alte Systematik) dargestellt.

Für die langfristige Darstellung der Preisentwicklung ist der Index auf Basis 1962 (= 100) mit den Originalreihen früherer Basisjahre verkettet worden. Abschnitt V. dieses Heftes enthält derart verkettete Reihen, und zwar außer in der Darstellung für 1962 = 100 (vergleiche V.B., Tabelle 1.b) und V.C., Tabelle 1) auch für 1958 = 100, 1950 = 100, 1938 = 100 und 1913/14 = 100 (vergleiche V.C., Tabelle 2).

Die Indexreihen beruhen für die Zeit

von 1945 bis Januar 1957 auf der Ausgabenstruktur (dem "Warenkorb") des hier zugrundeliegenden Haushaltstyps im Jahre 1950 (damaliger Wert dieses "Warenkorbes" rund DM 300 monatlich),

von Januar 1957 bis Januar 1961 auf der Ausgabenstruktur im Jahre 1958 (DM 570),

ab Januar 1961 auf der Ausgabenstruktur im Jahre 1962 (DM 742).

Zu d) Der Preisindex für die Lebenshaltung der Haushalte von Renten- und Sozialhilfeempfängern repräsentiert die Preisentwicklung für die Güter der Lebenshaltung von 2-Personen-Haushalten (überwiegend ältere Ehepaare) mit geringem Einkommen, das hauptsächlich aus Renten der Sozialversicherung, zu einem geringen Teil auch aus Unterstützungen der öffentlichen Sozialhilfe stammt. Die Indexreihen beruhen auf der Ausgabenstruktur im Jahre 1962 (DM 310).

Im Abschnitt I.D. ist dieser Index in den Gliederungen nach dem Verwendungszweck und nach Bedarfsgruppen auf Basis 1962 (= 100) dargestellt. Die langfristige Übersicht in Abschnitt V.B. zeigt die Entwicklung des Index seit 1962.

Zu e) Der Preisindex für die einfache Lebenshaltung eines Kindes ist auf den Bedarf von Kindern im 1. bis zum 18. Lebensjahr abgestellt, die als Erstkinder von der Mutter oder den mütterlichen Verwandten betreut werden. Die Indexreihen beruhen auf dem Mindestunterhaltsbedarf 1965 von Kindern im 1. bis zum 18. Lebensjahr.

Im Abschnitt I.E. dieses Heftes ist der Index in den Gliederungen nach dem Verwendungszweck und nach Bedarfsgruppen auf Basis 1962 (= 100) wiedergegeben. Die langfristige Übersicht in Abschnitt V.D. zeigt die Entwicklung des Index seit 1962.

Wegen des relativ hohen Anteils der frischen Ernährungsgüter am "Warenkorb" eines Kindes unterliegt dieser Index in stärkerem Maße saisonalen und anderen kurzfristigen Einflüssen. Um sie auszuschalten, kann man bei der monatlichen Indexberechnung für die am stärksten ernte-, saison- und witterungsabhängigen Waren (Kartoffeln, Frischgemüse, Frischobst (einschl. Südfrüchte), Eier, Frischfisch) an Stelle der Preise des jeweiligen Monats die Preisdurchschnitte der letzten 12 Monate verwenden. Diese Reihe ist in der letzten Spalte der langfristigen Übersicht (Abschnitt V.D.) dargestellt.

In der umstehenden Darstellung werden die wesentlichen Merkmale der fünf Preisindices für die Lebenshaltung nochmals gegenübergestellt:

Preisindex für die Lebenshaltung	Zahl der Haushaltsmitglieder	Zusammensetzung der Haushalte	Verbrauchsausgaben in DM je Monat im Basisjahr 1962	
			je Haushalt	je Haushaltsmitglied
Alle privaten Haushalte	2,7	2 Erwachsene 0,7 Kinder	740	274
Haushalte von Angestellten und Beamten mit höherem Einkommen	4	2 Erwachsene 2 Kinder	1 528	382
Arbeitnehmerhaushalte mit mittlerem Einkommen	4	2 Erwachsene 2 Kinder	742	186
Renten- und Sozialhilfeempfängerhaushalte	2	2 ältere Erwachsene	310	155
Einfache Lebenshaltung eines Kindes	1	1 Kind	124	124

## B. Index der Einzelhandelspreise

Der Index wird nach der Umsatzstruktur des Einzelhandels im Jahre 1962 berechnet. Er umfaßt nur die Umsätze der Einzelhandelsgeschäfte, nicht auch die Einzelhandelsumsätze des Handwerks, des produzierenden Gewerbes usw.

Im Abschnitt II dieses Heftes ist der Index auf Basis 1962 (= 100) in einer institutionellen Gliederung nach der Systematik der Wirtschaftszweige, daneben aber auch in einer Waren-gliederung entsprechend dem Güterverzeichnis für den Privaten Verbrauch wiedergegeben. In den langfristigen Reihen im Abschnitt V.E. ist der Index nicht nur in diesen beiden Gliederungen, sondern darüberhinaus in der früher üblichen Darstellung nach vier Hauptbranchen abgedruckt, um Vergleiche auch mit der Zeit vor Januar 1962 zu ermöglichen. Den für die Zeit vor Januar 1962 veröffentlichten Werten des Index der Einzelhandelspreise liegt die Einzelhandelsumsatzstruktur des Jahres 1950 zugrunde.

Die letzten ausführlichen Darstellungen methodischer Fragen der Verbraucherpreisstatistik sind in "Wirtschaft und Statistik" 1964/8, 1965/3, 1966/5, 1968/5, 1968/9, 1969/3 und 1969/12 (Wägungsschemata in 1970/1) enthalten.

## 2. Das Rechnen mit Indexzahlen

### A. Messung von Indexveränderungen in Punkten und in Prozent

Die Indexveränderung von einem Zeitpunkt zum anderen kann in Punkten oder in Prozent ausgedrückt werden.

Die Indexentwicklung nach Punkten ergibt sich als Differenz zwischen dem neuen und dem alten Indexstand. Das Ergebnis ist je nach Wahl des Basisjahres unterschiedlich.

Die Indexentwicklung in Prozent kann nach der Formel

$$\left( \frac{\text{neuer Indexstand}}{\text{alter Indexstand}} \times 100 \right) - 100$$

berechnet werden. Das Ergebnis ist von der Wahl des Basisjahres unabhängig, wenn man von geringfügigen Rundungsdifferenzen absieht.

Hierzu zwei Beispiele:

(1) Die Steigerung eines Index von 120 auf 132 bedeutet eine Zunahme um

$$132 - 120 = 12 \text{ Punkte,}$$

aber um

$$\left( \frac{132}{120} \times 100 \right) - 100 = 10 \%$$

- (2) Der Preisindex für die Lebenshaltung von 4-Personen-Arbeitnehmerhaushalten mit mittlerem Einkommen belief sich auf Basis 1962 (= 100) im Jahresdurchschnitt 1956 auf 88,9 und im Jahresdurchschnitt 1965 auf 109,0 (vgl. Abschnitt V.C., Tabelle 1, erste Spalte). Er hat sich also in dieser Zeit um

$$\begin{aligned} & 109,0 - 88,9 = 20,1 \text{ Punkte} \\ \text{oder um} & \left( \frac{109,0}{88,9} \times 100 \right) - 100 = 22,6 \% \end{aligned}$$

erhöht. Auf Basis 1938 (vgl. Abschnitt V.C., Tabelle 2) ergibt sich dagegen für die gleiche Zeitspanne eine Zunahme um

$$\begin{aligned} & 215,8 - 176,0 = 39,8 \text{ Punkte,} \\ \text{aber, ebenso wie auf Basis 1962, um} & \left( \frac{215,8}{176,0} \times 100 \right) - 100 = 22,6 \%. \end{aligned}$$

#### B. Messung von Veränderungen der Kaufkraft

Will man mit Hilfe des Preisindex für die Lebenshaltung aller privaten Haushalte die Veränderung der Kaufkraft des Geldes in den Händen der Verbraucher feststellen, so ist die Formel

$$\left( \frac{\text{alter Indexstand}}{\text{neuer Indexstand}} \times 100 \right) - 100$$

zugrunde zu legen.

Auch hierzu zwei Beispiele:

- (1) Die Steigerung eines Index von 120 auf 132 bedeutet, daß sich die Kaufkraft des Geldes in der Hand des Konsumenten um

$$\left( \frac{120}{132} \times 100 \right) - 100 = 90,9 - 100 = - 9,1 \%$$

verändert hat, d.h. um 9,1 % gesunken ist.

- (2) Der Preisindex für die Lebenshaltung aller privaten Haushalte auf Basis 1962 (= 100) hat sich von 102,9 (Jahresdurchschnitt 1963) auf 116,4 (Jahresdurchschnitt 1968) - vgl. Abschnitt V.A., Tabelle 1, erste Spalte - erhöht. Bei der Berechnung der Kaufkraft des Geldes in der Hand des Konsumenten ergibt sich eine Veränderung um

$$\left( \frac{102,9}{116,4} \times 100 \right) - 100 = 88,4 - 100 = - 11,6 \%,$$

also ein Kaufkraftverlust von 11,6 %.

#### C. Umbasierung

Der Preisindex für die Lebenshaltung von Arbeitnehmerhaushalten mit mittlerem Einkommen wird zur Zeit für die Basisjahre 1962, 1958, 1950, 1938 und 1913/14 berechnet und veröffentlicht (vgl. Abschnitt V.C. dieses Heftes). Die Faktoren für die Umbasierung der Werte der Originalreihe 1962 (= 100) auf die anderen Basiszeitpunkte (außer 1913/14) lauten wie folgt: 1,07875 (1958), 1,26904 (1950) und 1,98020 (1938). Soll der Index für eine andere Zeitbasis berechnet werden, so brauchen lediglich die Indexzahlen einer dieser Reihen - welche man nimmt, ist für das Ergebnis ohne Belang - in Prozent der Indexzahl für die gewünschte neue Basis ausgedrückt zu werden.

Um z.B. für Januar 1968 (Indexstand auf Basis 1962: 115,7) einen Index auf der Basis Januar 1967 (Indexstand auf Basis 1962: 114,1) zu berechnen, muß man 115,7 in Prozent von 114,1 ausdrücken:

$$\frac{115,7 \times 100}{114,1} = 101,4 \%$$



Der Index für Januar 1968 auf Basis Januar 1967 (= 100) beträgt also 101,4. Um eine längere Zahlenreihe auf die neue Basis Januar 1967 umzurechnen, empfiehlt es sich, zunächst den Bruch

$$\frac{100}{114,1} = 0,87642$$

auszurechnen und mit dem Ergebnis die umzubasierenden Werte nacheinander zu multiplizieren. Man erspart sich dadurch die lästigen Divisionen. Für Januar 1968 errechnet man auf diese Weise einen auf Januar 1967 umbasierten Index von  $(115,7 \times 0,87642 =)$  101,4 - wie oben - und für Januar 1969 einen Index von  $(118,1 \times 0,87642 =)$  103,5.

#### D. Teuerungszahlen nach dem Handelsgesetzbuch und der Gewerbeordnung

Die in den §§ 68, 74a und 75b HGB und in § 133 GO als Gehaltsgrenzen vorgesehenen Geldbeträge wurden durch die Zweite Verordnung zur Neuregelung der im Handelsgesetzbuch sowie in der Gewerbeordnung vorgesehenen Gehaltsgrenzen vom 23. Oktober 1923 (RGBl. I S. 990) durch Grundzahlen ersetzt, die mit der jeweiligen Teuerungszahl zu vervielfachen sind. Die Teuerungszahl ergibt sich aus der Reichsindexziffer für die Lebenshaltungskosten, die vom Statistischen Reichsamt auf Basis 1913/14 (= 100) berechnet wurde. Diese Indexreihe, die mit Hilfe des Preisindex für die Lebenshaltung von 4-Personen-Arbeitnehmerhaushalten mit mittlerem Einkommen weitergeführt wird, ist in der langfristigen Übersicht (Abschnitt V.C. dieses Heftes, Tabelle 2) neben anderen Indexreihen wiedergegeben. Die Indices dieser Reihe, jeweils durch 100 dividiert, stellen die Teuerungszahlen dar, mit denen die genannten Grundzahlen zu multiplizieren sind. Die Teuerungszahl für Januar 1970 auf Basis 1913/14 (= 1) lautet z.B.

$$\frac{303,7}{100} = 3,037$$

### 3. Anmerkungen zu einzelnen Indexreihen und Preisen

#### A. Absolute Preisangaben

Die Statistik der Verbraucherpreise ist wie die gesamte amtliche Preisstatistik in erster Linie auf den Nachweis von Preisveränderungen abgestellt. Deshalb sind ihre wichtigsten Ergebnisse Preisindizes und Preismeßzahlen und nicht etwa Durchschnittspreise in absoluter Höhe. Soweit dennoch in diesem Heft absolute Preise veröffentlicht werden, können sie daher im allgemeinen nur als grobe Anhaltspunkte angesehen werden. Wirklich zuverlässige Angaben über das absolute Preisniveau würden andere Erhebungsverfahren und vor allem eine viel größere Anzahl von Einzelpreisen (einzelner Berichtsstellen) voraussetzen.

#### B. Wohnungsmiete einschl. Nebenkosten

Erfast werden zwei Typen von Altbauwohnungen (vor dem 20.6.1948 erbaut) und zwei Typen von Neubauwohnungen, nämlich im Rahmen des öffentlich geförderten Wohnungsbauprogramms erstellte und freifinanzierte. Alle Mietangaben zu den ersten drei Wohnungstypen beziehen sich auf eine abgeschlossene, leervermietete 2-Zimmer-Wohnung mit Küche (3 Räume) eines 3- bis 4-Personen-Haushaltes in mittlerer Entfernung vom Stadtzentrum mit Ofenheizung (bei den öffentlich geförderten Neubauwohnungen zu einem Teil auch Zentralheizung). Die freifinanzierten Mietwohnungen werden repräsentiert durch eine abgeschlossene, leervermietete 3-Zimmer-Wohnung mit Küche (4 Räume) in einem Mehrfamilienhaus in guter Wohnlage, ausgestattet mit Zentralheizung, Kachelbad sowie Balkon oder Loggia. Als Wohnungsmiete gilt die tatsächliche Monatsmiete einschl. etwaiger Gemeindezuschläge (Umlegung von Grundsteuer, Wohnraumsteuer u.dgl.). Bei den Nebenkosten handelt es sich um Gebühren für Kanalisation, Straßenreinigung, Müllabfuhr, Kaminreinigung, Treppenbeleuchtung, Wasserverbrauch u.dgl.

In den unter c), d) und e) im Abschnitt I.A. beschriebenen Preisindizes für die Lebenshaltung werden nur die ersten drei Wohnungstypen berücksichtigt.

Der Erhebungsturnus bei den Wohnungsmieten weicht insofern vom Erhebungsturnus bei den anderen in den Preisindex für die Lebenshaltung einbezogenen Gütern ab, als in jedem Monat nur die Mieten in einem - wechselnden - Drittel der Berichtsgemeinden beobachtet werden. Erst nach Ablauf eines Vierteljahres sind also jeweils die Wohnungen in allen 119 Berichtsgemeinden erfaßt. Aus diesem Grunde kann die Entwicklung der Altbaumieten in den "weißen" Erhebungsgemeinden nur noch für Quartalsdurchschnitte berechnet werden. Eine eingehende Darstellung der rotierend vierteljährlichen Erhebung ist in "Wirtschaft und Statistik" 1967/6 wiedergegeben.

#### C. Saisonabhängige Waren

Die Angaben über die am stärksten ernte-, saison- und witterungsabhängigen Nahrungsmittel beziehen sich auf Kartoffeln, Frischgemüse, Frischobst (einschl. Südfrüchte), Frischfisch und Eier. Bei den Blumen handelt es sich um Schnittblumen und Topfpflanzen.

Bei einzelnen Gemüse- und Obstsorten liegen nicht immer für alle Länder und Monate Preisangaben vor. Bundesdurchschnittspreise wurden nur gebildet, wenn aus mindestens 6 Ländern Landesdurchschnittspreise gemeldet wurden. In den Monaten Mai bis Oktober werden die Preise für Kartoffeln, Frischgemüse und Frischobst (einschl. Südfrüchte) zweimal monatlich erhoben.

### Zeichenerklärung

- r = berichtigte Zahl
- = nichts vorhanden
- . = kein Nachweis vorhanden
- D = einfacher Durchschnitt aus 6 bzw. 12 Monatszahlen
- \* = Die mit diesem Zeichen versehenen Preise aus der laufenden Berichtsperiode sind infolge von Änderungen in Qualität oder Menge bzw. von Änderungen im Berichtskreis mit den Preisen aus früheren Perioden nicht voll vergleichbar. In den zugehörigen Meßzahlen sind solche "unechten" Preiseinflüsse rechnerisch ausgeschaltet.  
Bei den Preisen aus der Vorperiode wird eine Beeinträchtigung der Vergleichbarkeit nicht mehr kenntlich gemacht.
- x = Die in der Tabelle IV.C. mit diesem Zeichen versehenen vergleichbaren Vormonatspreise weichen von den Angaben im letzten Monatsheft dieser Reihe ab; dies erklärt sich aus Änderungen in Qualität oder Menge der betreffenden Ware oder aus Änderungen im Kreis der Berichtsstellen.

# I. PREISINDEX FÜR DIE LEBENSHALTUNG

## A. ALLE PRIVATEN HAUSHALTE

1962 = 100

INDEX, INDEXGRUPPE	WÄGUNGS- ANTEIL AM GESAMT- INDEX	1970 DURCH- SCHNITT	VERÄNDERUNG JAN. 1971 GEGENÜBER JAN. 1970 IN PROZENT			
			1970 JAN.	1970 DEZ.	1971 JAN.	1971 DEZ.
GLIEDERUNG NACH DEM VERWENDUNGSZWECK						
NACH HAUPTGRUPPEN						
GESAMTLEBENSHALTUNG	1000	124,0	122,5	125,8	127,1	+ 3,8 + 1,0
GESAMTLEBENSHALTUNG OHNE BES. ERNTE-, SAISON- U. WITTERUNGSABH. NAHRUNGSMITTEL SOWIE OHNE BLUMEN, KOHLE U. HEIZÖL	918,27	125,2	123,3	127,3	128,1	+ 3,9 + 0,6
BES. ERNTE-, SAISON- U. WITTERUNGSABH. NAHRUNGSM. SOWIE BLUMEN, KOHLE U. HEIZÖL	81,73	111,2	114,0	108,3	115,7	+ 1,5 + 6,8
NAHRUNGS- UND GENUSSMITTEL	398,48	117,4	116,6	117,4	118,7	+ 1,8 + 1,1
KLEIDUNG, SCHUHE	119,63	115,8	113,7	118,4	119,4	+ 5,0 + 0,8
WOHNUNGSMIETE	109,85	163,4	159,8	166,8	167,8	+ 5,0 + 0,6
ELEKTRIZITÄT, GAS, BRENNSTOFFE	41,38	127,4	125,5	132,6	134,3	+ 7,0 + 1,3
ÜBRIGE WAREN UND DIENSTLEISTUNGEN FÜR DIE HAUSHALTSFÜHRUNG	117,12	114,1	113,1	116,6	119,0	+ 5,2 + 2,1
WAREN UND ) VERKEHRSZWECKE, NACHRICHTENÜBERMITTLUNG	77,47	118,1	116,6	120,9	121,5	+ 4,2 + 0,5
DIENTST- ) FÜR DIE KÖRPER- UND GESUNDHEITSPFLEGE	34,26	140,9	137,8	144,0	145,8	+ 5,8 + 1,3
LEISTUNGEN ) BILDUNGS- UND UNTERHALTUNGSZWECKE	64,28	129,4	127,3	132,2	132,9	+ 4,4 + 0,5
PERSÖNLICHE AUSSTATTUNG, SONSTIGE WAREN UND DIENSTLEISTUNGEN	37,53	121,0	120,0	121,8	124,4	+ 3,7 + 2,1

## GLIEDERUNG NACH DAUERHAFTIGKEIT UND WERT DER GÜTER

VERBRAUCHSGÜTER UND REPARATUREN	524,27	118,0	117,2	118,9	120,5	+ 2,8 + 1,3
DARUNTER VERBRAUCHSGÜTER	509,72	117,4	116,7	118,1	119,7	+ 2,6 + 1,4
GEBRAUCHSGÜTER VON MITTLERER LEBENSDAUER UND/ODER BEGRENZTEM WERT	178,32	115,8	113,5	118,4	119,3	+ 5,1 + 0,8
LANGLEBIGE, HOCHWERTIGE GEBRAUCHSGÜTER	73,02	104,4	103,6	106,8	107,4	+ 3,7 + 0,6
DIENSTLEISTUNGEN UND WOHNUNGSNUTZUNG	224,39	151,1	148,3	153,8	155,3	+ 4,7 + 1,0
DARUNTER DIENSTLEISTUNGEN	114,54	139,3	137,2	141,4	143,4	+ 4,5 + 1,4

## GLIEDERUNG NACH WAREN, LEISTUNGEN UND WOHNUNGSNUTZUNG

VERBRAUCHS- UND GEBRAUCHSGÜTER	718,75	114,0	113,0	115,2	116,5	+ 3,1 + 1,1
NAHRUNGSMITTEL	293,10	116,1	115,8	115,5	117,2	+ 1,2 + 1,5
BES. ERNTE-, SAISON- U. WITTERUNGSABH. NAHRUNGSMITTEL	51,18	102,0	105,0	92,9	100,6	- 4,2 + 8,3
SONSTIGE NAHRUNGSMITTEL	241,92	119,0	118,1	120,3	120,7	+ 2,2 + 0,3
ANDERE VERBRAUCHS- UND GEBRAUCHSGÜTER	425,65	112,5	111,1	115,0	116,1	+ 4,5 + 1,0
ANDERE VERBR.- U. GEBR.-GÜTER OHNE BLUMEN, KOHLE U. HEIZÖL	395,10	111,5	109,8	113,5	114,1	+ 3,9 + 0,5
DIENSTLEISTUNGEN UND REPARATUREN	170,01	141,3	138,4	144,0	145,8	+ 5,3 + 1,3
DARUNTER						
GASTGEMERBELEISTUNGEN	43,13	146,8	143,1	149,9	151,0	+ 5,5 + 0,7
HANDWERKERLEISTUNGEN (OHNE BAUHANDWERKER)	26,61	150,3	145,9	154,8	157,2	+ 7,7 + 1,6
UNTERRICHT UND KINDERGARTENBESUCH	9,20	159,0	156,0	162,2	163,8	+ 5,0 + 1,0
WOHNUNGS- UND GARAGENNUTZUNG	111,24	162,8	159,3	166,2	167,2	+ 5,0 + 0,6

## I. PREISINDEX FUER DIE LEBENSHALTUNG

## A. ALLF PRIVATEN HAUSHALTE

1967 = 100

INDEX, INDEXGRUPPE	WÄGUNGS- ANTEIL AM GESAMT- INDEX	1970 DURCH- SCHNITT	VERÄNDERUNG JAN. 1971 GEGENUEBER JAN. 1970 IN PROZENT			
GLIEDERUNG NACH DEM VERWENDUNGSZWECK						
NACH GRUPPEN UND UNTERGRUPPEN						
NAHRUNGS- UND GENUSSMITTEL	398,48	117,4	116,6	117,4	118,7	+ 1,8 + 1,1
NAHRUNGSMITTEL	293,10	116,1	115,8	115,5	117,2	+ 1,2 + 1,5
NAHRUNGSMITTEL TIERISCHEN URSPRUNGS	159,21	119,8	120,5	120,4	120,9	+ 0,3 + 0,4
NAHRUNGSMITTEL PFLANZLICHEN URSPRUNGS	124,61	111,8	110,3	109,7	112,9	+ 2,4 + 2,9
FLEISCH UND FISCHWAREN, FISCHE UND FISCHWAREN	97,04	124,8	124,9	124,7	124,8	- 0,1 + 0,1
FLEISCH UND FISCHWAREN	91,39	123,9	124,1	123,4	123,5	- 0,5 + 0,1
FRISCHES FLEISCH	53,56	122,5	123,4	121,1	121,0	- 1,9 - 0,1
FLEISCHWAREN	37,83	125,9	125,1	126,7	127,0	+ 1,5 + 0,2
FISCHE UND FISCHWAREN	5,65	140,2	138,2	145,6	146,7	+ 6,2 + 0,8
FRISCHE FISCHE	2,09	161,9	164,2	170,6	172,0	+ 4,8 + 0,8
FISCHWAREN	3,56	127,4	122,9	130,9	131,9	+ 7,3 + 0,8
EIER	13,28	94,9	104,4	99,0	103,0	- 1,3 + 4,0
MILCH, KÄSE, BUTTER	47,09	116,7	116,4	117,7	117,9	+ 1,3 + 0,2
MILCH	19,30	122,9	122,5	123,5	123,7	+ 1,0 + 0,2
KÄSE	8,34	134,1	132,9	136,2	136,8	+ 2,9 + 0,4
BUTTER	19,45	103,0	103,3	104,0	104,2	+ 0,9 + 0,2
SPEISEFETTE UND -ÖLE (OHNE BUTTER)	9,89	108,9	105,0	113,4	113,8	+ 8,4 + 0,4
KOKOSFETT	0,78	114,0	111,8	118,8	120,8	+ 8,1 + 1,7
MARGARINE	6,65	112,7	109,4	117,5	117,8	+ 8,7 + 0,3
SCHWEINESCHMALZ	0,78	87,1	86,1	88,2	88,5	+ 2,8 + 0,3
SPEISEÖLE	1,68	101,1	97,2	106,0	106,5	+ 9,6 + 0,5
GETREIDERZEUGNISSE	46,53	128,0	125,3	132,1	133,2	+ 6,3 + 0,8
BROT UND BACKWAREN	35,69	132,8	129,8	137,9	139,2	+ 7,2 + 0,9
BROT UND KLEINGEBÄCK	25,22	139,6	135,8	146,1	147,6	+ 8,7 + 1,0
FEINGEBÄCK UND DAUERBACKWAREN	10,47	116,4	115,2	118,1	118,8	+ 3,1 + 0,6
MEHL, NÄHRMITTEL, KARTOFFELERZEUGNISSE	14,08	114,4	111,5	115,7	116,0	+ 4,0 + 0,3
MEHL UND NÄHRMITTEL	10,84	112,2	110,4	113,1	113,4	+ 2,7 + 0,3
SUPPEN, FERTIGGERICHTE	3,24	121,7	115,2	124,6	124,6	+ 8,2 -
KARTOFFELN	6,87	131,4	126,4	99,7	102,4	-19,0 + 2,7
GEMÜSE, OBST UND MARMELADE	38,64	95,3	96,5	87,0	95,3	- 1,2 + 9,5
FRISCHGEMÜSE	11,09	99,1	114,7	84,1	107,5	- 6,3 +27,8
GEMÜSEKONSERVEN	4,97	89,9	89,0	90,0	89,7	+ 0,8 - 0,3
FRISCHOBST	17,94	91,0	84,4	82,3	85,7	+ 1,5 + 4,1
OBSTKONSERVEN, TROCKENOBST	3,59	109,1	108,0	109,4	109,5	+ 1,4 + 0,1
MARMELADE	1,05	106,6	105,6	107,7	109,3	+ 3,5 + 1,5
ZUCKER, SÜSSWAREN	20,68	99,1	98,3	100,5	101,0	+ 2,7 + 0,5
DARUNTER						
SÜSSWAREN	3,37	108,7	107,1	110,0	110,6	+ 3,3 + 0,5
SCHOKOLADE, PRALINEN	7,46	97,6	95,2	99,3	99,7	+ 4,7 + 0,4
GEWÜRZE UND ÄHNLICHE BACK- UND SPEISEZUTATEN	2,97	111,7	108,6	112,9	113,0	+ 4,1 + 0,1
ALKOHOLFREIE GETRÄNKE	6,87	110,8	109,5	112,4	112,7	+ 2,9 + 0,3
DARUNTER						
OBST- UND GEMÜSESAEFTEN	2,16	97,3	96,7	97,8	98,5	+ 1,9 + 0,7
GENUSSMITTEL	66,44	106,6	105,3	107,1	107,2	+ 1,8 + 0,1
BOHNENKAFFEE	16,00	95,3	92,5	96,3	96,0	+ 3,8 - 0,3
ECHTER TEE	1,21	94,0	94,0	92,6	92,7	- 1,4 + 0,1
ALKOHOLISCHE GETRÄNKE	28,36	111,4	109,9	112,2	112,6	+ 2,5 + 0,4
TABAKWAREN	20,87	109,4	109,4	109,4	-	-
VERZEHK IN GASTSTÄTTEN	38,94	145,7	142,1	148,7	149,8	+ 5,4 + 0,7
PAHLZEITEN IN GASTSTÄTTEN	28,13	150,3	146,4	153,7	154,8	+ 5,7 + 0,7
GETRÄNKE IN GASTSTÄTTEN	10,81	133,6	130,9	135,9	136,8	+ 4,5 + 0,7
KLEIDUNG, SCHUHE	119,63	115,8	113,7	118,4	119,4	+ 5,0 + 0,8
KLEIDUNG INSGESAMT	96,86	114,1	112,1	116,3	117,1	+ 4,5 + 0,7
) WOLLE	33,80	115,1	113,0	117,6	118,3	+ 4,7 + 0,6
) BAUMWOLLE	19,02	116,5	114,6	119,0	120,0	+ 4,7 + 0,8
KLEIDUNG AUS ) KUNSTSEIDE	1,94	122,2	120,1	124,4	125,2	+ 4,2 + 0,6
) KUNSTFASER	19,36	101,3	100,3	102,5	102,8	+ 2,5 + 0,3
) WOLLGEMISCH	10,47	110,9	109,1	113,1	113,9	+ 4,4 + 0,7
OBERBEKLEIDUNG	63,18	115,5	113,5	117,9	118,7	+ 4,6 + 0,7
HERRN- UND KNABENOBERBEKLEIDUNG	23,79	116,6	114,5	118,9	119,6	+ 4,5 + 0,6
DARUNTER						
SCHNEIDERARBEIT	1,13	144,1	139,2	147,9	149,3	+ 7,3 + 0,9
DAMEN- UND MÄDCHENOBERBEKLEIDUNG	39,39	114,9	112,8	117,3	118,1	+ 4,7 + 0,7
DARUNTER						
SCHNEIDERINNENARBEIT	2,24	152,2	148,0	156,4	158,6	+ 7,2 + 1,4
SONSTIGE BEKLEIDUNG	33,68	111,3	109,7	113,2	114,0	+ 3,9 + 0,7
LEIBWAESCHEN UND SONSTIGE UNTERBEKLEIDUNG	17,17	108,3	106,1	110,5	111,4	+ 5,0 + 0,8
UEBRIGE BEKLEIDUNG	16,51	114,4	113,4	116,0	116,8	+ 3,0 + 0,7
SCHUHE, REPARATUREN, ZUBEHÖR	22,77	123,4	120,1	127,4	129,1	+ 7,5 + 1,3
DARUNTER						
SCHUHE	18,03	124,2	120,6	128,7	130,5	+ 8,2 + 1,4
SCHUHREPARATUREN	4,74	119,8	117,6	122,0	122,9	+ 4,5 + 0,7
WOHNUNGSMIETE	109,85	163,4	159,8	166,8	167,8	+ 5,0 + 0,6
MIETE	109,01	163,3	159,8	166,8	167,8	+ 5,0 + 0,6
ALTBAUWOHNUNGEN	38,49	175,1	171,0	179,7	180,5	+ 5,8 + 0,7
AUS DER ZEIT VOR DEM 1. 4. 1924	23,99	177,1	172,8	181,6	183,0	+ 5,9 + 0,8
AUS DER ZEIT VOM 1. 4. 1924 BIS ZUM 20. 6. 1948	14,50	171,9	168,1	176,6	177,5	+ 5,6 + 0,5
NEUBAUWOHNUNGEN	70,52	156,9	153,7	159,7	160,6	+ 4,5 + 0,6
SOZIALER WOHNUNGSBAU	31,39	162,2	159,7	164,9	165,9	+ 3,9 + 0,6
FREIFINANZierter WOHNUNGSBAU	39,13	152,6	148,8	155,6	156,4	+ 5,1 + 0,5
WASSERVERBRAUCH	0,84	168,4	166,9	169,6	173,1	+ 3,7 + 2,1

## I. PREISINDEX FÜR DIE LEBENSHALTUNG

## A. ALLE PRIVATEN HAUSHALTE

1962 = 100

INDEX, INDEXGRUPPE	WÄGUNGS- ANTEIL AM GESAMT- INDEX	1970 DURCH- SCHNITT	VERÄNDERUNG JAN. 1971 GEGENUEBER 1970 IN PROZENT			
			1970 JAN.	1970 DEZ.	1971 JAN.	1970 DEZ.
GLIEDERUNG NACH DEM VERWENDUNGSZWECK						
NACH GRUPPEN UND UNTERGRUPPEN						
ELEKTRIZITÄT, GAS, BRENNSTOFFE	41,38	127,4	125,5	132,6	134,3	+ 7,0 + 1,3
ELEKTRIZITÄT	11,93	113,0	112,7	113,1	113,8	+ 1,0 + 0,6
GAS	4,34	121,4	121,2	122,0	121,9	+ 0,6 - 0,1
KOHLE UND SONSTIGE FESTE BRENNSTOFFE	20,95	141,4	138,2	148,1	150,3	+ 8,8 + 1,5
DARUNTER						
KOHLE	19,37	142,7	139,5	149,6	152,0	+ 9,0 + 1,6
FLUESSIGE BRENNSTOFFE (OHNE KRAFTSTOFFE)	4,16	104,4	102,8	121,2	125,0	+21,6 + 3,1
UEBRIGE WAREN UND DIENSTLEISTUNGEN FUER DIE HAUSHALTSFUEHRUNG	117,12	114,1	113,1	116,6	119,0	+ 5,2 + 2,1
MOEBEL	17,54	116,0	114,1	118,7	120,0	+ 5,2 + 1,1
HEIMTEXTILIEN, HAUSHALTSWAESCHE	18,72	109,7	108,7	111,0	111,8	+ 2,9 + 0,7
TEPPICHE UND SONSTIGER FUSSBODENBELAG, MATRATZEN	6,03	111,1	111,1	111,3	111,9	+ 0,7 + 0,5
SONSTIGE HEIMTEXTILIEN, HAUSHALTSWAESCHE	12,69	109,1	107,6	110,9	111,8	+ 3,9 + 0,8
HEIZ- UND KUCHGERAETE, BELEUCHTUNGSKOERPER	6,78	103,5	102,0	104,8	105,8	+ 3,7 + 1,0
DARUNTER						
OEFEN UND HERDE	3,64	102,9	100,9	104,9	105,9	+ 5,0 + 1,0
HAUSHALTSMASCHINEN UND -GERAETE	23,49	105,0	102,8	106,7	107,6	+ 4,7 + 0,8
DARUNTER						
LANGLEBIGE, HOCHWERTIGE ELEKTR. HAUSHALTSMASCHINEN UND -GERAETE	8,78	88,5	87,6	89,2	89,3	+ 1,9 + 0,1
SONSTIGE NICHELEKTR. HAUSHALTSMASCHINEN UND -GERAETE	12,90	117,7	114,3	120,1	121,6	+ 6,4 + 1,2
TAPETEN, FARBEN, BAUSTOFFE, WOHNUNGSREPARATUREN	4,72	133,4	127,5	139,1	139,4	+ 9,3 + 0,2
TAPETEN, FARBEN, BAUSTOFFE	2,61	118,3	115,6	121,1	121,6	+ 5,2 + 0,4
WOHNUNGSREPARATUREN	2,11	152,0	142,2	161,5	161,5	+13,6 -
WASCHEREI UND REINIGUNG	14,06	147,7	142,4	153,0	156,1	+ 9,6 + 2,0
SONSTIGE WAREN UND DIENSTLEISTUNGEN FUER DIE HAUSHALTSFUEHRUNG	31,81	107,0	109,9	109,3	114,5	+ 4,2 + 4,8
DARUNTER						
SONSTIGE VERBRAUCHSGUETER FUER DIE HAUSHALTSFUEHRUNG	14,38	108,9	107,9	110,1	110,7	+ 2,6 + 0,5
DARUNTER						
WASCHMITTEL	5,55	106,7	106,3	107,6	108,0	+ 1,6 + 0,4
REPARATUREN AN MOEBELN UND HAUSHALTSGERAETEN	2,20	140,1	130,8	147,9	147,9	+13,1 -
WAREN UND DIENSTLEISTUNGEN FUER VERKEHRZWECKE, NACHRICHTENUEBERMITTLUNG	77,47	118,1	116,6	120,9	121,5	+ 4,2 + 0,5
KRAFTFAHRZEUGE UND FAHRRADER	21,72	107,3	106,6	112,2	112,5	+ 5,5 + 0,3
KRAFTSTOFFE	13,84	99,2	98,0	101,3	101,4	+ 3,5 + 0,1
SONSTIGE WAREN UND DIENSTLEISTUNGEN FUER EIGENE KRAFTFAHRZEUGE	12,63	134,9	130,3	140,5	142,8	+ 9,6 + 1,6
DARUNTER						
DIENSTLEISTUNGEN FUER EIGENE KRAFTFAHRZEUGE	4,97	141,9	138,2	145,6	148,1	+ 7,2 + 1,7
REPARATUREN AN EIGENEN KRAFTFAHRZEUG	3,65	150,5	143,1	161,0	164,5	+15,0 + 2,2
FREMDE VERKEHRSLISTUNGEN	23,29	125,9	125,0	126,5	126,6	+ 1,3 + 0,1
DARUNTER						
CERTIFISCHE VERKEHRSMITTEL	5,64	153,5	150,5	155,5	156,0	+ 3,7 + 0,3
BUNDESBahn	11,84	116,8	116,8	116,8	116,8	- -
FLUGVERKEHR	0,66	99,3	96,0	105,1	105,1	+ 9,5 -
NACHRICHTENUEBERMITTLUNG	5,99	134,9	134,9	134,9	134,9	- -
DARUNTER						
FERNSPRECHVERKEHR	3,14	110,1	110,1	110,1	110,1	- -
BRIEF-, PAKET- UND ZAHLUNGSVERKEHR	2,85	162,2	162,2	162,2	162,2	- -
WAREN UND DIENSTLEISTUNGEN FUER DIE KOERPER- UND GESUNDHEITSPFLEGE	34,26	140,9	137,8	144,0	145,8	+ 5,8 + 1,3
WAREN UND DIENSTLEISTUNGEN FUER DIE KOERPERPFLEGE	22,77	133,7	131,2	136,1	137,3	+ 4,6 + 0,9
GEBRAUCHSGUETER FUER DIE KOERPERPFLEGE	2,03	109,5	107,8	111,3	111,8	+ 3,7 + 0,4
VERBRAUCHSGUETER FUER DIE KOERPERPFLEGE	10,82	113,4	112,3	115,2	115,4	+ 2,8 + 0,2
FRISURLEISTUNGEN	9,92	160,7	156,6	164,0	166,4	+ 6,3 + 1,5
WAREN UND DIENSTLEISTUNGEN FUER DIE GESUNDHEITSPFLEGE	11,49	155,4	150,8	159,7	162,7	+ 7,9 + 1,9
GEBRAUCHSGUETER FUER DIE GESUNDHEITSPFLEGE	1,83	127,0	125,2	128,6	129,8	+ 3,7 + 0,9
VERBRAUCHSGUETER FUER DIE GESUNDHEITSPFLEGE	4,88	126,5	123,6	128,9	129,2	+ 4,5 + 0,2
ARZT-, KRANKENHAUS- UND SONSTIGE DIENSTLEISTUNGEN	4,78	195,6	188,5	203,0	209,4	+11,1 + 3,2
WAREN UND DIENSTLEISTUNGEN FUER BILDUNGS- UND UNTERHALTUNGSZWECKE	64,28	129,4	127,3	132,2	132,9	+ 4,4 + 0,5
DARUNTER						
RUNDFUNK-, FERNSEH- UND PHONOGERAETE (OHNE ZUBEHOERTEILE)	7,54	79,5	78,8	79,7	80,0	+ 1,5 + 0,4
FOTO- UND KINOAPPARATE (OHNE ZUBEHOERTEILE)	1,60	90,9	100,8	89,3	89,4	-11,3 + 0,1
BUECHER, ZEITUNGEN, ZEITSCHRIFTEN	14,23	139,3	135,9	145,9	146,2	+ 7,6 + 0,2
KOSTEN FUER THEATER, KINO UND SPORTVERANSTALTUNGEN	5,92	159,0	157,4	161,2	162,2	+ 3,0 + 0,6
SONSTIGE WAREN UND DIENSTLEISTUNGEN FUER BILDUNGS- UND UNTERHALTUNGSZWECKE	33,38	134,3	131,7	136,5	137,5	+ 4,4 + 0,7
DARUNTER						
GEBRAUCHSGUETER ( FÜR BILDUNGS-	7,71	121,5	117,5	123,6	124,2	+ 5,7 + 0,5
SONSTIGE VERBRAUCHSGUETER FUER ( FÜR LND	4,81	114,4	110,9	116,9	117,6	+ 4,0 + 0,6
DIENSTLEISTUNGEN ( FÜR UNTERHALTUNGSZWECKE	17,56	144,9	143,2	146,9	147,9	+ 3,3 + 0,7
PERSOENLICHE AUSSTATTUNG, SONSTIGE WAREN UND DIENSTLEISTUNGEN	37,53	121,0	120,0	121,8	124,4	+ 3,7 + 2,1
DARUNTER						
DIENSTLEISTUNGEN DES BEHERBERGUNGSGEWERBES, GESELLSCHAFTSREISEN	13,08	138,0	136,9	139,1	139,5	+ 1,9 + 0,3

# I. PREISINDEX FÜR DIE LEBENSHALTUNG

## B. 4-PERSONEN-ARBEITNEHMERHAUSHALTE MIT MITTLEREM EINKOMMEN DES ALLEINVERDIENENDEN HAUSHALTSVORSTANDES

1967 = 100

INDEX, INDEXGRUPPE	WÄGUNGS- ANTEIL AM GESAMT- INDEX	1970 DURCH- SCHNITT	VERÄNDERUNG JAN. 1971 GEGENÜBER JAN. 1970 IN PROZENT			
			1970		1971	
			JAN.	DEZ.	JAN.	
GLIEDERUNG NACH DEM VERWENDUNGSZWECK						
NACH HAUPTGRUPPEN						
GESAMTLEBENSHALTUNG	1000	123,7	122,1	125,2	126,6	+ 3,7 + 1,1
GESAMTLEBENSH. O. BES. ERNTE-, SAISON- U. WITTERUNGSABH. NÄHRUNGSM.	932,71	125,3	123,4	127,6	128,5	+ 4,1 + 0,7
NÄHRUNGS- UND GENUSSMITTEL	439,83	117,4	116,5	117,2	118,8	+ 2,0 + 1,4
KLEIDUNG, SCHUHE	119,98	118,0	115,7	120,7	121,7	+ 5,2 + 0,8
WOHNUNGSMIETE	93,63	168,5	165,2	172,2	173,3	+ 4,9 + 0,6
ELEKTRIZITÄT, GAS, ERENNSTOFFE	45,85	124,4	123,2	128,1	129,5	+ 5,1 + 1,1
ÜBRIGE WAREN UND DIENSTLEISTUNGEN FÜR DIE HAUSHALTSFÜHRUNG	109,78	114,1	111,6	116,6	117,4	+ 5,2 + 0,7
WAREN UND ) VERKEHRZWECKE, NACHRICHTENÜBERMITTLUNG	61,98	119,9	118,5	122,9	123,5	+ 4,2 + 0,5
DIENT- ) FÜR DIE KÖRPER- UND GESUNDHEITSPFLEGE	30,97	133,4	130,6	136,3	137,3	+ 5,1 + 0,7
LEISTUNGEN ) BILDUNGS- UND UNTERHALTUNGSZWECKE	62,97	123,7	121,5	126,5	126,9	+ 4,4 + 0,3
PERSÖNLICHE AUSSTATTUNG, SONSTIGE WAREN UND DIENSTLEISTUNGEN	35,01	130,5	129,7	131,2	138,6	+ 6,9 + 5,6

## GLIEDERUNG NACH DAUERHAFTIGKEIT UND WERT DER GÜTER

VERBRAUCHSGÜTER UND REPARATUREN	563,61	119,1	117,8	119,8	121,2	+ 2,9 + 1,2
GEBRAUCHSGÜTER VON MITTLERER LEBENSDAUER UND/ODER BEGRENZTEM WERT	167,96	118,6	116,1	121,3	122,2	+ 5,3 + 0,7
LANGLEBIGE, HOCHWERTIGE GEBRAUCHSGÜTER	84,63	103,3	102,3	105,4	106,1	+ 3,7 + 0,7
DIENTLEISTUNGEN UND WOHNUNGSNUTZUNG	183,80	152,0	149,7	154,5	156,7	+ 4,7 + 1,4

## NACH GRUPPEN UND UNTERGRUPPEN

NÄHRUNGS- UND GENUSSMITTEL	439,83	117,4	116,5	117,2	118,8	+ 2,0 + 1,4
FLEISCH UND FLEISCHWAREN, FISCH UND FISCHWAREN	101,41	124,4	124,3	124,5	124,6	+ 0,2 + 0,1
FRISCHES FLEISCH	44,23	120,0	121,2	118,4	118,3	- 2,4 - 0,1
FLEISCHWAREN	50,68	125,8	124,9	126,7	126,9	+ 1,6 + 0,2
FRISCHE FISCH	1,86	166,5	168,7	175,8	177,0	+ 4,9 + 0,7
FISCHWAREN	4,64	134,1	129,1	138,0	138,8	+ 7,5 + 0,6
EIER	15,62	96,1	106,0	100,0	104,0	+ 1,9 + 4,0
MILCH, KÄSE, BUTTER	57,39	117,5	117,6	118,9	119,1	+ 1,3 + 0,2
MILCH	26,71	123,2	122,8	123,8	123,9	+ 0,9 + 0,1
KÄSE	9,90	134,7	133,7	136,8	137,4	+ 2,8 + 0,4
BUTTER	20,78	103,0	103,3	104,0	104,2	+ 0,9 + 0,2
SPEISEFETTE UND -ÖL (OHNE BUTTER)	14,27	110,2	106,2	114,9	115,3	+ 8,6 + 0,3
KOKOSFETT	0,98	114,0	111,8	118,8	120,8	+ 8,1 + 1,7
MARGARINE	10,36	112,6	108,3	117,4	117,7	+ 8,7 + 0,3
SCHWEINESCHMALZ	0,71	97,1	95,9	98,2	98,6	+ 2,8 + 0,4
PFLANZENÖL	2,22	101,3	97,2	106,4	106,9	+ 10,0 + 0,5
BROT UND BACKWAREN	42,89	139,1	135,5	145,1	146,6	+ 8,2 + 1,0
BROT UND KLEINGEBÄCK	29,71	130,3	134,8	144,6	146,1	+ 8,4 + 1,0
FEINGEBÄCK UND DAUERBACKWAREN	13,18	140,9	137,0	146,2	147,8	+ 7,9 + 1,1
MEHL, NÄHRMITTEL, FUELSENFRÜCHTE	15,38	111,2	108,7	112,1	112,4	+ 3,4 + 0,3
KARTOFFELN	8,72	131,4	126,4	99,7	102,4	- 19,0 + 2,7
GEMÜSE, OBST UND MARMLADE	52,60	95,8	96,0	87,2	95,4	- 0,6 + 9,4
FRISCHGEMÜSE	16,04	98,9	112,8	84,3	105,9	- 6,1 + 25,6
GEMÜSEKONSERVEN	5,60	86,0	85,6	86,0	85,3	- 0,4 - 0,8
FRISCHOBST	25,05	93,0	84,9	84,1	87,5	+ 3,1 + 4,0
OBSTKONSERVEN, TROCKENOBST	4,53	109,2	108,1	109,6	109,7	+ 1,5 + 0,1
MARMLADE	1,38	106,6	105,6	107,7	109,3	+ 3,5 + 1,5
ZUCKER, SÜßWAREN	23,96	99,6	98,8	101,0	101,6	+ 2,8 + 0,6
GEMÜRZE UND ÄHNLICHE SPEISEZUTATEN	1,98	118,9	114,3	120,6	120,7	+ 5,6 + 0,1
ALKOHOLFREIE GETRÄNKE	7,72	110,2	108,7	111,8	112,0	+ 3,0 + 0,2
GENUSSMITTEL	60,09	108,0	106,9	108,6	108,7	+ 1,7 + 0,1
BOHNENKAFFEE	10,65	97,1	94,3	98,1	97,7	+ 3,6 - 0,4
ECHTER TEE	1,13	94,6	94,0	94,9	95,2	+ 1,3 + 0,3
ALKOHOLISCHE GETRÄNKE	22,20	112,1	110,5	113,1	113,5	+ 2,7 + 0,4
TABAKWAREN	26,11	109,6	109,6	109,6	109,6	- -
VERZEH IN GASTSTÄTTEN	37,80	141,5	138,0	144,2	145,3	+ 5,3 + 0,8
SPEISEN UND MAHLZEITEN IN GASTSTÄTTEN	15,24	148,7	144,9	151,9	153,0	+ 5,6 + 0,7
GETRÄNKE IN GASTSTÄTTEN	22,56	136,5	133,3	139,0	140,1	+ 5,1 + 0,8
KLEIDUNG, SCHUHE	119,98	118,0	115,7	120,7	121,7	+ 5,2 + 0,8
OBERBEKLEIDUNG	63,20	118,1	115,9	120,4	121,2	+ 4,6 + 0,7
HERREN- UND KNABENOBEBEKLKLEIDUNG	26,84	116,7	114,7	118,9	119,7	+ 4,4 + 0,7
DAMEN- UND MÄDCHENOBEBEKLKLEIDUNG	36,36	119,1	116,8	121,6	122,4	+ 4,8 + 0,7
DARUNTER	2,68	152,2	148,0	156,4	158,6	+ 7,2 + 1,4
SCHNEIDERINNENARBEIT	29,86	113,0	111,3	115,1	116,0	+ 4,2 + 0,8
SONSTIGE BEKLEIDUNG	17,63	113,7	111,9	115,9	117,0	+ 4,6 + 0,9
LEIBWAESCHE UND SONSTIGE UNTERBEKLEIDUNG	12,23	112,0	110,5	114,0	114,7	+ 3,8 + 0,6
ÜBRIGE BEKLEIDUNG	26,97	123,4	120,1	127,5	129,0	+ 7,4 + 1,2
SCHUHE (OHNE SCHUHREPARATUREN)	22,22	124,2	120,6	128,7	130,3	+ 8,0 + 1,2
FREMDE REPARATUREN UND ÄNDERUNGEN	4,70	119,8	117,6	122,0	122,9	+ 4,5 + 0,7

## I. PRESENCE FÜR DIE LEBENSHALTUNG

B. 4-PERSONEN-ARBEITNEHMERHAUSHALTE MIT MITTLEREM EINKOMMEN  
DES ALLEINVERDIENENDEN HAUSHALTSVERSTANDES

1967 = 100

INDEX, INDEXGRUPPE	WÄGUNGS- ANTEIL AM GESAMT- INDEX	1970 DURCH- SCHNITT	VERÄNDERUNG JAN. 1971 GEGENÜBER JAN. 1970 IN PROZENT			
			1970 JAN.	1970 DEZ.	1971 JAN.	IN PROZENT
GLIEDERUNG NACH DEM VERWENDUNGSZWECK						
NACH GRUPPEN UND UNTERGRUPPEN						
WOHNUNGSMIETE	93,63	168,5	165,2	172,2	173,3	+ 4,9 + 0,6
ALTEAU	46,35	175,0	170,9	179,6	180,8	+ 5,8 + 0,7
AUS DER ZEIT VOR DEM 1. 4. 1924	27,44	177,1	172,8	181,6	183,0	+ 5,9 + 0,8
AUS DER ZEIT VOM 1. 4. 1924 BIS ZUM 20. 6. 1948	18,91	171,9	168,1	176,6	177,5	+ 5,6 + 0,5
NEUBAU, AUS DER ZEIT NACH DEM 20. 6. 1948	47,28	162,2	159,7	164,9	165,9	+ 3,9 + 0,6
ELEKTRIZITÄT, GAS, BRENNSTOFFE	45,85	124,4	123,2	128,1	129,5	+ 5,1 + 1,1
ELEKTRIZITÄT	15,81	112,6	112,3	112,7	113,3	+ 0,9 + 0,5
GAS	7,86	113,7	113,8	113,7	113,5	- 0,3 - 0,2
KOHLE UND SONSTIGE FESTE BRENNSTOFFE	19,69	140,8	138,3	147,2	149,3	+ 8,0 + 1,4
DARUNTER						
KOHLE	18,81	141,5	139,1	148,0	150,2	+ 8,0 + 1,5
FLUESSIGE BRENNSTOFFE (OHNE KRAFTSTOFFE)	2,49	104,4	102,8	121,2	125,0	+21,6 + 3,1
ÜBRIGE WAREN UND DIENSTLEISTUNGEN FÜR DIE HAUSHALTSFÜHRUNG	109,78	114,1	111,6	116,6	117,4	+ 5,2 + 0,7
MÖBEL	21,07	113,8	111,8	116,4	117,8	+ 5,4 + 1,2
HEIMTEXTILIEN, HAUSHALTSWASCHEREI	20,61	113,0	112,0	114,2	115,0	+ 2,7 + 0,7
TEPPICHE UND SONSTIGER FUSSBODENBELAG, MATRATZEN	7,24	113,4	113,3	113,8	114,4	+ 1,0 + 0,5
SONSTIGE HEIMTEXTILIEN, HAUSHALTSWASCHEREI	13,37	112,7	111,3	114,4	115,3	+ 3,6 + 0,8
HEIZ- UND KÜCHGERÄTE, BELEUCHTUNGSKÖRPER	6,19	107,7	105,7	109,5	110,5	+ 4,5 + 0,9
DARUNTER						
OFEN UND HERDE	4,19	105,8	103,6	107,8	108,9	+ 5,1 + 1,0
HAUSHALTSMASCHINEN UND -GERÄTE	27,61	101,1	99,3	102,5	103,2	+ 3,9 + 0,7
DARUNTER						
LANGLEBIGE, HOCHWERTIGE EL. HAUSHALTSMASCHINEN UND -GERÄTE	14,97	88,4	87,4	89,0	89,0	+ 1,8 -
SONSTIGE NICHTELEKTR. HAUSHALTSMASCHINEN UND -GERÄTE	12,26	117,1	114,2	119,3	120,7	+ 5,7 + 1,2
WOHNUNGSPRÄPARATUREN	6,61	152,0	142,2	161,5	161,5	+13,6 -
WASCHEREI UND REINIGUNG	6,88	128,2	125,1	131,3	132,9	+ 6,2 + 1,2
SONSTIGE WAREN UND DIENSTLEISTUNGEN FÜR DIE HAUSHALTSFÜHRUNG	20,81	117,9	115,0	120,6	121,2	+ 5,4 + 0,5
DARUNTER						
SONSTIGE VERBRAUCHSGÜTER FÜR DIE HAUSHALTSFÜHRUNG	16,87	113,5	112,0	115,3	116,0	+ 3,6 + 0,6
FREMDE REPARATUREN UND ÄNDERUNGEN	3,50	138,9	129,5	146,4	146,4	+13,1 -
WAREN UND DIENSTLEISTUNGEN FÜR VERKEHRZWECKE, NACHRICHTENÜBERMITTLUNG	61,98	119,9	118,5	122,9	123,5	+ 4,2 + 0,5
KRAFTFAHRZEUGE UND FAHRRÄDER	21,78	108,7	108,0	113,1	113,6	+ 5,2 + 0,4
KRAFTSTOFFE	8,75	97,8	96,5	99,9	100,0	+ 3,6 + 0,1
SONSTIGE WAREN UND DIENSTLEISTUNGEN FÜR EIGENE KRAFTFAHRZEUGE	7,96	148,9	142,8	156,6	159,5	+11,7 + 1,9
FREMDE VERKEHRSLEISTUNGEN	20,42	125,8	125,3	126,2	126,2	+ 0,7 -
NACHRICHTENÜBERMITTLUNG	3,07	148,0	148,0	148,0	148,0	- -
WAREN UND DIENSTLEISTUNGEN FÜR DIE KÖRPER- UND GESUNDHEITSPFLEGE	30,97	133,4	130,6	136,3	137,3	+ 5,1 + 0,7
WAREN UND DIENSTLEISTUNGEN FÜR DIE KÖRPERPFLEGE	25,18	133,2	130,7	135,7	136,7	+ 4,6 + 0,7
GEBRAUCHSGÜTER FÜR DIE KÖRPERPFLEGE	1,82	113,4	111,1	115,9	116,7	+ 5,0 + 0,7
VERBRAUCHSGÜTER FÜR DIE KÖRPERPFLEGE	12,23	120,5	119,2	122,2	122,3	+ 2,6 + 0,1
FRISURLEISTUNGEN	11,13	150,4	146,4	153,7	155,9	+ 6,5 + 1,4
WAREN UND DIENSTLEISTUNGEN FÜR DIE GESUNDHEITSPFLEGE	5,79	134,4	130,2	139,2	139,6	+ 7,2 + 0,3
DARUNTER						
GEBRAUCHSGÜTER FÜR DIE GESUNDHEITSPFLEGE	0,67	126,2	124,6	128,3	129,5	+ 3,9 + 0,9
VERBRAUCHSGÜTER FÜR DIE GESUNDHEITSPFLEGE	4,31	123,3	117,9	129,5	129,8	+10,1 + 0,2
WAREN UND DIENSTLEISTUNGEN FÜR BILDUNGS- UND UNTERHALTUNGSZWECKE	62,57	123,7	121,5	126,5	126,9	+ 4,4 + 0,3
DARUNTER						
RUNDFUNK-, FERNSEH- UND PHONOGERÄTE (OHNE SCHALLPLATTEN)	9,94	77,3	76,8	77,5	77,8	+ 1,3 + 0,4
BÜCHER, ZEITUNGEN, ZEITSCHRIFTEN	14,82	144,9	141,3	152,4	152,8	+ 8,1 + 0,3
KOSTEN FÜR THEATER, KINO UND SPORTVERANSTALTUNGEN	3,63	165,3	163,2	168,3	169,7	+ 4,0 + 0,8
SONSTIGE WAREN UND DIENSTLEISTUNGEN FÜR BILDUNGS- UND UNTERHALTUNGSZWECKE	32,25	125,1	122,5	126,6	127,1	+ 3,8 + 0,4
DARUNTER						
GEBRAUCHSGÜTER (BILDUNGS-)	11,48	123,7	118,2	125,3	125,8	+ 6,4 + 0,4
SONSTIGE VERBRAUCHSGÜTER FÜR (UND	6,49	119,0	117,6	120,8	121,7	+ 3,5 + 0,7
DIENTSTLEISTUNGEN (UNTERHALTUNGSZWECKE)	13,28	128,8	128,0	130,0	130,0	+ 1,6 -
PERSÖNLICHE AUSSTATTUNG, SONSTIGE WAREN UND DIENSTLEISTUNGEN	35,01	130,5	129,7	131,2	138,6	+ 6,9 + 5,6
PERSÖNLICHE AUSSTATTUNG	5,27	115,2	113,9	116,3	117,0	+ 2,7 + 0,6
SONSTIGE WAREN UND DIENSTLEISTUNGEN	29,74	133,2	132,5	133,9	142,4	+ 7,5 + 6,3
DARUNTER						
DIENTSTLEISTUNGEN DES BEHERBERGUNGSGEWERBES	22,51	141,6	140,6	142,5	142,9	+ 1,6 + 0,3

# I. PREISINDEX FÜR DIE LEBENSHALTUNG

## B. 4-PERSONEN-ARBEITNEHMERHAUSHALTE MIT MITTLEREM EINKOMMEN DES ALLEINVERDIENENDEN HAUSHALTSVORSTANDES

1962 = 100

INDEX, INDEXGRUPPE	WÄGUNGS- ANTEIL		1970		1971		VERÄNDERUNG JAN. 1971 GEGENÜBER JAN. 1970	
	AM GESAMT- INDEX	DURCH- SCHNITT	1970		1971		IN PROZENT	
			JAN.	DEZ.	JAN.	DEZ.		
GLIEDERUNG NACH BEDARFSGRUPPEN								
GESAMTLEBENSHALTUNG	1000	123,7	122,1	125,2	126,6	+ 3,7	+ 1,1	
ERNAHRUNG	353,45	117,5	116,8	117,0	118,8	+ 1,7	+ 1,5	
GETRÄNKE UND TABAKWAREN	82,65	115,8	114,1	116,9	117,3	+ 2,8	+ 0,3	
WOHNUNG	100,24	167,4	163,7	171,5	172,5	+ 5,4	+ 0,6	
HEIZUNG UND BELEUCHTUNG	47,11	124,0	122,7	127,6	129,0	+ 5,1	+ 1,1	
HAUSRAT	96,08	106,7	104,9	108,5	109,3	+ 4,2	+ 0,7	
BEKLEIDUNG	126,04	118,3	115,9	120,9	121,9	+ 5,2	+ 0,8	
REINIGUNG UND KÖRPERPFLEGE	49,99	126,4	124,2	128,9	129,8	+ 4,5	+ 0,7	
BILDUNG, UNTERHALTUNG UND ERHOLUNG	78,47	135,7	133,5	138,2	138,7	+ 3,9	+ 0,4	
VERKEHR	65,97	119,5	118,2	122,3	126,5	+ 7,0	+ 3,4	
GLIEDERUNG NACH WAREN, LEISTUNGEN UND WOHNUNGSKUTZUNG								
VERBRAUCHS- UND GEBRAUCHS-GÜTER (OHNE GASTSTÄTTENLEISTUNGEN)	755,24	115,3	114,0	116,3	117,5	+ 3,1	+ 1,0	
NAHRUNGSMITTEL	341,94	116,3	115,8	115,7	117,6	+ 1,6	+ 1,6	
BES. ERNTE-, SAISON- U. WITTERUNGSABH. NAHRUNGSMITTEL	67,29	102,2	104,2	92,4	100,1	- 3,9	+ 8,3	
SONSTIGE NAHRUNGSMITTEL	274,65	119,8	118,6	121,4	121,9	+ 2,8	+ 0,4	
ANDERE VERBRAUCHS- UND GEBRAUCHS-GÜTER	413,30	114,4	112,6	116,8	117,5	+ 4,4	+ 0,6	
Dienstleistungen und Reparaturen (einschl. Gaststättenleistungen)	149,92	138,3	135,5	140,8	143,3	+ 5,8	+ 1,8	
WOHNUNGS- UND GARAGENKUTZUNG	94,84	168,0	164,7	171,6	172,6	+ 4,8	+ 0,6	
GLIEDERUNG NACH AUSGEWÄHLTEN WAREN- UND LEISTUNGSGRUPPEN								
ERNAHRUNG								
NAHRUNGSMITTEL PFLANZLICHEN URSPRUNGS	159,09	113,1	111,1	110,8	114,3	+ 2,9	+ 3,2	
GETREIDEERZEUGNISSE	57,59	132,0	128,6	136,7	137,9	+ 7,2	+ 0,9	
ZUCKER, SÜßSWAREN UND KAKAO	22,76	99,0	98,2	100,5	101,0	+ 2,9	+ 0,5	
MARMLADE UND HONIG	2,58	108,7	107,8	109,6	110,9	+ 2,9	+ 1,2	
HÜLSENFRÜCHTE	0,68	106,8	106,0	108,0	108,3	+ 2,2	+ 0,3	
TROCKENFRÜCHTE	2,62	116,2	114,8	116,4	116,6	+ 1,6	+ 0,2	
GEMÜSE- UND OBSTKONSERVEN	7,51	89,5	89,0	89,6	89,1	+ 0,1	- 0,6	
PFLANZLICHE ÖLE UND FETTE	13,56	110,9	106,7	115,7	116,2	+ 8,9	+ 0,4	
KARTOFFELN, GEMÜSE, OBST UND SÜßFRÜCHTE	49,81	101,6	101,2	86,9	96,0	- 5,1	+ 10,5	
SPEISEGEMÜSE	1,98	118,9	114,3	120,6	120,7	+ 5,6	+ 0,1	
NAHRUNGSMITTEL TIERISCHEN URSPRUNGS	175,13	119,6	120,4	120,3	120,9	+ 0,4	+ 0,5	
FLEISCH, FLEISCHWAREN UND GEFLÜGEL	94,91	123,1	123,2	122,8	122,9	- 0,2	+ 0,1	
FISCHE UND FISCHWAREN	6,50	143,3	140,4	148,8	149,7	+ 6,6	+ 0,6	
ÖL UND FETTE INSGESAMT	35,05	105,9	104,5	108,4	108,7	+ 4,0	+ 0,3	
HAUSRAT								
MOBEL AUS HOLZ UND POLSTERMOBEL	20,33	113,8	111,8	116,5	117,5	+ 5,5	+ 1,2	
BETTEN, DECKEN, GARDINEN, TEPPICHE	16,42	112,2	111,6	113,1	114,0	+ 2,2	+ 0,8	
BETT-, HAUS- UND KÜCHENWAESCHE	6,27	116,3	114,0	118,8	119,7	+ 5,0	+ 0,8	
PORZELLAN-, STEINGUT-, GLAS- UND KUNSTSTOFFWAREN	6,08	110,9	107,8	112,9	114,0	+ 5,8	+ 1,0	
METALLWAREN	11,14	115,3	113,3	117,1	118,5	+ 4,6	+ 1,2	
ELEKTROTECHNISCHE GEGENSTÄNDE	28,24	86,9	86,0	87,6	87,8	+ 2,1	+ 0,2	
HOLZ-, KORB-, BÜRSTEN- UND GUMMIWAREN	2,66	116,3	114,8	117,9	118,9	+ 3,6	+ 0,8	
BEKLEIDUNG								
BEKLEIDUNG AUS TEXTILIEN INSGESAMT	90,44	115,8	113,8	118,1	118,9	+ 4,5	+ 0,7	
) WOLLE	29,69	117,1	114,8	119,5	120,2	+ 4,7	+ 0,6	
) BAUMWOLLE	23,04	118,1	116,0	120,7	121,7	+ 4,9	+ 0,8	
) KUNSTSEIDE	4,34	122,0	119,9	124,4	125,2	+ 4,4	+ 0,6	
) KUNSTFASER	11,46	103,4	102,3	104,6	105,2	+ 2,8	+ 0,6	
) WOLLE/KUNSTFASER GEMISCHT	7,90	110,9	109,2	112,6	113,2	+ 3,7	+ 0,5	
REINIGUNG UND KÖRPERPFLEGE								
SEIFEN, WASCH- UND PUTZMITTEL	12,73	113,5	112,5	115,0	115,5	+ 2,7	+ 0,4	
SEIFEN	2,09	123,6	122,4	124,5	124,5	+ 1,7	-	
ANDERE WASCHMITTEL	6,40	106,3	105,7	107,2	107,5	+ 1,7	+ 0,3	
PUTZMITTEL	4,24	119,6	118,0	122,2	123,2	+ 4,4	+ 0,8	
MITTEL ZUR KÖRPER- UND GESUNDHEITSPFLEGE	15,20	120,6	118,2	123,8	123,9	+ 4,8	+ 0,1	
VERKEHR								
ÖRTLICHE VERKEHRSMITTEL	4,31	156,0	153,5	157,8	158,1	+ 3,0	+ 0,2	
EISENBAHN	11,23	116,8	116,8	116,8	116,8	-	-	



## I. PREISINDEX FÜR DIE LEBENSHALTUNG

1962 = 100

INDEX, INDEXGRUPPE	WÄGUNGS- ANTEIL AM GESAMT- INDEX	1970 DURCH- SCHNITT	VERÄNDERUNG JAN. 1971 GEGENÜBER JAN. 1970 IN PROZENT			
			1970		1971	
			JAN.	DEZ.	JAN.	IN PROZENT

C. 4-PERSONEN-HAUSHALTE VON ANGESTELLTEN UND BEAMTEN  
MIT HOHEREM EINKOMMEN

## GLIEDERUNG NACH DEM VERWENDUNGSZWECK

GESAMTLEBENSHALTUNG	1000	122,9	121,2	125,1	126,5	+ 4,4 + 1,1
NAHRUNGS- UND GENUSSMITTEL	305,93	114,8	114,1	115,0	116,4	+ 2,0 + 1,2
KLEIDUNG, SCHUHE	106,91	115,7	113,6	118,2	119,1	+ 4,8 + 0,8
WOHNUNGSMIETE	107,47	159,4	156,0	162,5	163,4	+ 4,7 + 0,6
ELEKTRIZITÄT, GAS, BRENNSTOFFE	38,36	119,6	117,3	125,1	126,8	+ 8,1 + 1,4
ÜBRIGE WAREN UND DIENSTLEISTUNGEN FÜR DIE HAUSHALTSFÜHRUNG	106,83	114,1	113,1	116,6	119,0	+ 5,2 + 2,1
WAREN UND ) VERKEHRZWECKE, NACHRICHTENÜBERMITTLUNG	162,59	113,9	112,4	117,2	117,7	+ 4,7 + 0,4
DIENST- ) FÜR DIE KÖRPER- UND GESUNDHEITSPFLEGE	47,13	153,0	148,6	157,5	160,2	+ 7,8 + 1,7
LEISTUNGEN ) BILDUNGS- UND UNTERHALTUNGSZWECKE	74,92	127,9	125,7	131,2	131,8	+ 4,9 + 0,5
PERSÖNLICHE AUSSTATTUNG, SONSTIGE WAREN UND DIENSTLEISTUNGEN	49,86	123,7	122,7	124,6	129,3	+ 5,4 + 3,8

## D. 2-PERSONEN-HAUSHALTE VON RENTEN- UND SOZIALHILFEEMPFÄNGERN

## GLIEDERUNG NACH DEM VERWENDUNGSZWECK

GESAMTLEBENSHALTUNG	1000	127,2	125,7	128,6	129,9	+ 3,3 + 1,0
NAHRUNGS- UND GENUSSMITTEL	527,66	117,0	116,3	116,5	118,2	+ 1,6 + 1,5
KLEIDUNG, SCHUHE	71,89	118,0	115,7	120,6	121,5	+ 5,0 + 0,7
WOHNUNGSMIETE	141,27	170,3	166,8	174,3	175,4	+ 5,2 + 0,6
ELEKTRIZITÄT, GAS, BRENNSTOFFE	75,23	129,6	128,5	133,4	135,1	+ 5,1 + 1,3
ÜBRIGE WAREN UND DIENSTLEISTUNGEN FÜR DIE HAUSHALTSFÜHRUNG	82,75	118,3	115,6	121,1	122,1	+ 5,6 + 0,8
WAREN UND ) VERKEHRZWECKE, NACHRICHTENÜBERMITTLUNG	23,19	127,8	127,3	128,2	128,3	+ 0,8 + 0,1
DIENST- ) FÜR DIE KÖRPER- UND GESUNDHEITSPFLEGE	29,20	134,5	130,5	138,2	139,2	+ 6,7 + 0,7
LEISTUNGEN ) BILDUNGS- UND UNTERHALTUNGSZWECKE	35,87	133,8	131,4	138,5	139,1	+ 5,9 + 0,4
PERSÖNLICHE AUSSTATTUNG, SONSTIGE WAREN UND DIENSTLEISTUNGEN	12,94	133,5	131,7	135,2	135,8	+ 3,1 + 0,4

## GLIEDERUNG NACH BEDARFSGRUPPEN

GESAMTLEBENSHALTUNG	1000	127,2	125,7	128,6	129,9	+ 3,3 + 1,0
ERNAHRUNG	442,41	117,3	116,8	116,5	118,5	+ 1,5 + 1,7
GETRÄNKE UND TABAKWAREN	82,83	114,6	112,8	115,7	116,0	+ 2,8 + 0,3
WOHNUNG	147,06	169,6	165,8	173,8	174,8	+ 5,4 + 0,6
HEIZUNG UND BELEUCHTUNG	77,29	129,0	127,8	132,7	134,4	+ 5,2 + 1,3
HAUSRAT	54,94	111,4	109,3	113,6	114,6	+ 4,8 + 0,9
BEKLEIDUNG	75,62	118,1	115,8	120,6	121,6	+ 5,0 + 0,8
REINIGUNG UND KÖRPERPFLEGE	53,46	127,6	124,6	130,6	131,6	+ 5,6 + 0,8
BILDUNG, UNTERHALTUNG UND ERHOLUNG	43,20	141,1	138,6	145,7	146,3	+ 5,6 + 0,4
VERKEHR	23,19	127,8	127,3	128,2	128,3	+ 0,8 + 0,1

## E. EINFACHE LEBENSHALTUNG EINES KINDES

## GLIEDERUNG NACH DEM VERWENDUNGSZWECK

GESAMTLEBENSHALTUNG	1000	124,3	123,8	124,7	127,2	+ 2,7 + 2,0
NAHRUNGSMITTEL	538,49	115,1	116,1	113,2	117,0	+ 0,8 + 3,4
KLEIDUNG, SCHUHE	157,85	117,7	115,5	120,4	121,5	+ 5,2 + 0,9
WOHNUNGSMIETE	108,70	168,3	165,1	172,0	173,0	+ 4,8 + 0,6
ELEKTRIZITÄT, GAS, BRENNSTOFFE	38,27	127,6	126,8	131,3	133,1	+ 5,0 + 1,4
ÜBRIGE WAREN UND DIENSTLEISTUNGEN FÜR DIE HAUSHALTSFÜHRUNG	57,35	111,0	109,4	112,9	113,8	+ 4,0 + 0,8
WAREN UND ) VERKEHRZWECKE, NACHRICHTENÜBERMITTLUNG	15,66	158,1	155,7	159,7	159,8	+ 2,6 + 0,1
DIENST- ) FÜR DIE KÖRPER- UND GESUNDHEITSPFLEGE	42,35	134,8	132,0	137,5	138,4	+ 4,8 + 0,7
LEISTUNGEN ) BILDUNGS- UND UNTERHALTUNGSZWECKE	41,33	146,0	143,0	149,5	150,5	+ 5,2 + 0,7

## GLIEDERUNG NACH BEDARFSGRUPPEN

GESAMTLEBENSHALTUNG	1000	124,3	123,8	124,7	127,2	+ 2,7 + 2,0
ERNAHRUNG	538,49	115,1	116,1	113,2	117,0	+ 0,8 + 3,4
WOHNUNG	108,70	168,3	165,1	172,0	173,0	+ 4,8 + 0,6
HEIZUNG UND BELEUCHTUNG	38,27	127,6	126,8	131,3	133,1	+ 5,0 + 1,4
HAUSRAT	43,75	111,2	109,4	113,3	114,3	+ 4,5 + 0,9
BEKLEIDUNG	157,85	117,7	115,5	120,4	121,5	+ 5,2 + 0,9
REINIGUNG UND KÖRPERPFLEGE	55,95	128,8	126,6	131,2	132,1	+ 4,3 + 0,7
BILDUNG UND UNTERHALTUNG	41,33	146,0	143,0	149,5	150,5	+ 5,2 + 0,7
VERKEHR	15,66	158,1	155,7	159,7	159,8	+ 2,6 + 0,1

# II. INDEX DER EINZELHANDELSPREISE

## A. INSTITUTIONELL GЛИEDERUNG

1962 = 100

NR. DER SYSTEMATIK	INDEX, INDEXGRUPPE	WAEGUNGS- ANTEIL AM GESAMT- INDEX	VERAENDERUNG JAN. 1971 GEGENUEBER 1970 IN PROZENT					
			1970 DURCH- SCHNITT	1970		1971 JAN.	1971 DEZ.	
				JAN.	DEZ.			
NACH WIRTSCHAFTSGRUPPEN								
43	EINZELHANDEL INSGESAMT	1000	112,5	111,0	114,1	115,3	+ 3,9	+ 1,1
DARUNTER								
43 1 *)	EH. M. NAHRUNGS- UND GENUSSMITTELN UND GEMISCHTWAREN	350,56	110,5	109,8	110,5	112,0	+ 2,0	+ 1,4
43 2	EH. M. BEKLEIDUNG, WAESCHE, AUSSTATTUNGS- UND SPORTARTIKELN SOWIE MIT SCHUHEN	199,65	114,3	112,3	116,7	117,6	+ 4,7	+ 0,8
43 3	EH. M. EISEN- UND METALLWAREN SOWIE MIT HAUSRAT UND WOHNBEDARF AUS KUNSTSTOFFEN, GLAS, FEINKERAMIK UND HOLZ (A.N.G.)	64,98	113,6	111,5	115,9	117,1	+ 5,0	+ 1,0
43 4	EH. M. ELEKTROTECHN., FEINMECH. UND OPT. ERZEUGNISSE, SCHMUCK-, LEDER-, GALANTERIE- UND SPIELWAREN SOWIE MIT MUSIKINSTRUMENTEN	54,03	101,7	100,8	102,7	103,2	+ 2,4	+ 0,5
43 5	EH. M. PAPIERWAREN UND DRUCKERZEUGNISSEN	18,09	132,3	129,1	138,0	138,3	+ 7,1	+ 0,2
43 6	EH. M. PHARMAZ., ORTHOPAEDISCHEN, MEDIZIN. UND KOSMETISCHEN ARTIKELN SOWIE MIT PUTZ- UND REINIGUNGSMITTELN	49,48	120,5	117,9	122,3	122,9	+ 4,2	+ 0,5
43 7	EH. M. KOHLE, SONSTIGEN FESTEN BRENNSTOFFEN UND MINERALOELERZEUGNISSEN	27,53	133,3	130,1	140,3	142,6	+ 9,6	+ 1,6
43 8	EH. M. FAHRZEUGEN, MASCHINEN UND BUEHREINRICHTUNGEN	99,95	111,4	109,7	115,4	115,9	+ 5,7	+ 0,4
43 9	EH. M. SONSTIGEN WAREN	14,90	109,1	111,7	111,1	116,0	+ 3,8	+ 4,4
NACH WIRTSCHAFTSUNTERGRUPPEN UND -KLASSEN								
43 1 *)	EINZELHANDEL MIT NAHRUNGS- UND GENUSSMITTELN UND GEMISCHTWAREN	350,56	110,5	109,8	110,5	112,0	+ 2,0	+ 1,4
DARUNTER								
43 10 *)	EH. M. NAHRUNGS- UND GENUSSMITTELN VERSCH. ART (OHNE AUSGEPR. SCHWERPUNKT) UND GEMISCHTWAREN	271,50	110,5	109,7	110,5	112,0	+ 2,1	+ 1,4
43 14 0	EH. M. KARTOFFELN, GEMUESE, OBST UND SUEDEFRUECHTEN	12,84	101,5	101,8	91,3	98,5	- 3,2	+ 7,9
43 14 1	EH. M. MILCH, MILCHERZEUGNISSEN, FETTWAREN UND EIERN	19,93	113,9	113,6	115,5	116,0	+ 2,1	+ 0,4
43 14 2	EH. M. FISCHEN UND FISCHERZEUGNISSEN	2,79	150,9	151,5	157,9	159,0	+ 5,0	+ 0,7
43 14 4	EH. M. SUESSWAREN	3,21	101,3	99,9	102,5	102,9	+ 3,0	+ 0,4
43 14 5	EH. M. KAFFEE, TEE UND KAKAO	4,42	100,2	98,4	101,2	101,2	+ 2,8	-
43 16	EH. M. GETRAENKEN	5,04	107,5	106,0	108,3	108,5	+ 2,4	+ 0,2
43 19	EH. M. TABAKWAREN	23,94	109,8	109,5	110,3	110,4	+ 0,8	+ 0,1
43 2	EINZELHANDEL MIT BEKLEIDUNG, WAESCHE, AUSSTATTUNGS- UND SPORTARTIKELN SOWIE MIT SCHUHEN	199,65	114,3	112,3	116,7	117,6	+ 4,7	+ 0,8
DAVON								
43 20	EH. M. TEXTILWAREN INSGESAMT	168,27	112,8	111,0	114,8	115,6	+ 4,1	+ 0,7
43 22	EH. M. TEXTILWAREN VERSCHIEDENER ART (OHNE AUSGEPR. SCHWERPUNKT)	74,88	112,6	110,7	114,6	115,5	+ 4,3	+ 0,8
43 23	EH. M. CBERBEKLEIDUNG (OHNE EH. M. WIRK- UND STRICKWAREN)	59,61	113,5	111,6	115,7	116,4	+ 4,3	+ 0,6
43 28	EH. M. WAESCHE, WIRK-, STRICK- UND TEXTILKURZWAREN SOWIE MIT SCHNEIDEREIBEDARF	17,39	111,7	110,0	113,7	114,5	+ 4,1	+ 0,7
43 28	EH. M. SCHUHEN UND SCHUHWAREN	31,38	122,6	119,4	126,7	128,3	+ 7,5	+ 1,3
43 3	EINZELHANDEL MIT EISEN- UND METALLWAREN SOWIE MIT HAUSRAT UND WOHNBEDARF AUS KUNSTSTOFFEN, GLAS, FEINKERAMIK UND HOLZ (A.N.G.)	64,98	113,6	111,5	115,9	117,1	+ 5,0	+ 1,0
DAVON								
43 30	EH. M. EISEN-, METALL- UND KUNSTSTOFFWAREN (A.N.G.) (OHNE EH. M. WAFFEN, MUNITION UND JAGDARTIKELN)	22,78	111,9	109,4	113,9	115,1	+ 5,2	+ 1,1
43 33	EH. M. FEINKERAMISCHEN ERZEUGNISSEN UND GLASWAREN FUER DEN HAUSHALT	3,64	118,2	114,6	120,1	121,4	+ 5,9	+ 1,1
43 36 0	EH. M. MOEBELN UND SONSTIGEN EINRICHTUNGSGEGENSTAENDEN (OHNE EH. M. GEBRAUCHTEN MOEBELN UND ANTIQUITAETEN)	38,56	114,3	112,4	116,7	117,9	+ 4,9	+ 1,0
43 4	EINZELHANDEL MIT ELEKTROTECHN., FEINMECH. UND OPTISCHEN ERZEUGNISSEN, SCHMUCK-, LEDER-, GALANTERIE- UND SPIELWAREN SOWIE MIT MUSIKINSTRUMENTEN	54,03	101,7	100,8	102,7	103,2	+ 2,4	+ 0,5
43 40	DARUNTER EH. M. ELEKTROTECHN. ERZEUGNISSEN (A.N.G.), RUNDFUNK-, FERNSEH- UND PHONOGERAETEN SOWIE MIT LEUCHTEN	27,37	89,3	88,3	90,2	90,6	+ 2,6	+ 0,4
43 5	EINZELHANDEL MIT PAPIERWAREN UND DRUCKERZEUGNISSEN	18,09	132,3	129,1	138,0	138,3	+ 7,1	+ 0,2
43 6	EINZELHANDEL MIT PHARMAZ., ORTHOPAED., MEDIZIN. UND KOSMETISCHEN ARTIKELN SOWIE MIT PUTZ- UND REINIGUNGSMITTELN	49,48	120,5	117,9	122,3	122,9	+ 4,2	+ 0,5
43 60 0	DARUNTER APOTHEKEN	27,18	122,8	119,8	124,8	125,6	+ 4,8	+ 0,6
43 60 4	DROGERIEN	17,53	119,5	117,3	121,3	121,6	+ 3,7	+ 0,2
43 7	EINZELHANDEL MIT KOHLE, SONSTIGEN FESTEN BRENNST. UND MINERALOELERZEUGN.	27,53	133,3	130,1	140,3	142,6	+ 9,6	+ 1,6
DAVON								
43 70	EH. M. BRENNSTOFFEN	24,09	137,1	133,6	144,8	147,3	+ 10,3	+ 1,7
43 75	EH. M. MINERALOELERZEUGNISSEN (TANKSTELLEN-ABSATZ IN EIGENEM NAMEN)	3,44	106,5	105,8	109,1	109,7	+ 3,7	+ 0,5
43 8	EINZELHANDEL MIT FAHRZEUGEN, MASCHINEN UND BUEHREINRICHTUNGEN	99,95	111,4	109,7	115,4	115,9	+ 5,7	+ 0,4
DARUNTER								
43 80	EH. M. FAHRZEUGEN, DEREN TEILEN UND ZUUEHDER	77,53	108,8	107,5	112,8	113,1	+ 5,2	+ 0,3
43 9	EINZELHANDEL MIT SONSTIGEN WAREN	14,90	109,1	111,7	111,1	116,0	+ 3,8	+ 4,4

\*) EINSCHLIESSLICH 43 04

EH. M. = EINZELHANDEL MIT A.N.G. = ANDERWEITIG NICHT GENANNT

# II. INDEX DER EINZELHANDELSPREISE

## P. WARENGLIEDERUNG

1967 = 100

INDEX, INDEXGRUPPE	WÄGUNGS- ANTEIL AM GESAMT- INDEX	1970 DURCH- SCHNITT	VERÄNDERUNG JAN. 1971 GEGENÜBER 1970 IN PROZENT			
			1970 JAN.	1970 DEZ.	1971 JAN.	1971 DEZ.
NACH HAUPTGRUPPEN						
EINZELHANDEL INSGESAMT	1000	112,5	111,0	114,1	115,3	+ 3,9 + 1,1
EINZELHANDEL OHNE BES. ERNTE-, SAISON- U. WITTERUNGSABH.	924,85	112,5	110,7	114,6	115,2	+ 4,1 + 0,5
NAHRUNGSMITTEL SOWIE OHNE BLUMEN, KOHLE U. HEIZÖL	75,15	112,5	114,2	109,0	116,4	+ 1,9 + 6,8
BES. ERNTE-, SAISON- U. WITTERUNGSABH. NAHRUNGS- U. WIT- BLUMEN, KOHLE U. HEIZÖL						
NAHRUNGS- UND GENUSSMITTEL	349,64	110,5	109,8	110,4	111,9	+ 1,9 + 1,4
KLEIDUNG, SCHUHE	222,30	114,2	112,1	116,7	117,6	+ 4,9 + 0,8
BRENNSTOFFE	23,95	139,0	135,4	147,1	149,7	+10,6 + 1,8
UEBRIGE WAREN FUER DIE HAUSHALTSFUEHRUNG	182,67	110,8	109,2	112,9	114,2	+ 4,6 + 1,2
) VERKEHRSZWECKE	76,93	108,4	107,2	112,7	113,1	+ 5,5 + 0,4
WAREN FUER ) DIE KOERPER- UND GESUNDHEITSPFLEGE	47,07	122,3	119,5	124,3	125,0	+ 4,6 + 0,6
) BILDUNGS- UND UNTERHALTUNGSZWECKE	75,59	109,0	107,4	111,2	111,5	+ 3,8 + 0,3
PERSOENLICHE AUSSTATTUNG, SONSTIGE WAREN	21,85	115,4	113,7	116,7	117,2	+ 3,1 + 0,4
NACH GRUPPEN UND UNTERGRUPPEN						
NAHRUNGS- UND GENUSSMITTEL	349,64	110,5	109,8	110,4	111,9	+ 1,9 + 1,4
NAHRUNGSMITTEL	264,16	111,8	111,2	111,5	113,5	+ 2,1 + 1,8
FLEISCH- UND FLEISCHWAREN, FISCHE UND FISCHWAREN	42,07	125,5	124,7	126,5	126,9	+ 1,8 + 0,3
FLEISCH UND FLEISCHWAREN	33,16	121,5	121,3	121,4	121,6	+ 0,2 + 0,2
FISCHE UND FISCHWAREN	8,91	140,3	137,4	145,5	146,6	+ 6,7 + 0,8
EIER	10,60	94,8	104,3	99,0	102,9	- 1,3 + 3,9
MILCH, KAESE, BUTTER	52,11	117,0	116,7	118,0	118,3	+ 1,4 + 0,3
SPEISEFETTE- UND ÖLE (OHNE BUTTER)	18,26	110,0	106,0	114,6	115,1	+ 8,6 + 0,4
BROT UND BACKWAREN	20,15	133,4	130,3	138,5	139,9	+ 7,4 + 1,0
MEHL, NAEHRMITTEL, KARTOFFELERZEUGNISSE	24,05	113,5	110,9	114,7	115,0	+ 3,7 + 0,3
KARTOFFELN	5,87	131,4	126,5	99,7	102,4	-19,1 + 2,7
GEMUESE, OBST UND MARMELADE	44,50	95,5	96,7	88,1	96,6	- 0,1 + 9,6
FRISCHGEMUESE	12,04	96,6	113,1	83,3	108,9	- 3,7 +30,7
GEMUESEKONSERVEN	6,00	90,8	89,6	90,9	90,5	+ 1,0 - 0,4
FRISCHOBST	19,87	92,2	85,6	83,3	86,6	+ 1,2 + 4,0
OBSTKONSERVEN, TROCKENOBST	4,23	108,2	107,7	109,2	109,3	+ 1,5 + 0,1
MARMELADE	2,36	106,6	105,6	107,7	109,3	+ 3,5 + 1,5
ZUCKER, SUESSWAREN	37,64	99,1	98,4	100,4	101,0	+ 2,6 + 0,6
GENUEHRTE UND AEFNISCHE BACK- UND SPEISEZUTATEN	2,40	111,7	108,6	112,9	113,0	+ 4,1 + 0,1
ALKOHOLFREIE GETRAENKE	6,51	110,4	109,1	112,1	112,3	+ 2,9 + 0,2
GENUSSMITTEL	85,48	106,4	105,4	106,8	106,9	+ 1,4 + 0,1
BOHNENKAFFEE	18,38	95,4	92,6	96,5	96,1	+ 3,8 - 0,4
ECHTER TEE	1,38	94,0	94,0	92,6	92,8	- 1,3 + 0,2
ALKOHOLISCHE GETRAENKE	27,12	110,5	109,2	111,3	111,7	+ 2,3 + 0,4
TABAKWAREN	38,60	109,2	109,2	109,2	109,2	- -
KLEIDUNG, SCHUHE	222,30	114,2	112,1	116,7	117,6	+ 4,9 + 0,8
OBERBEKLEIDUNG	120,69	113,2	111,3	115,5	116,2	+ 4,4 + 0,6
HERREN- UND KNABENOBEBEKLIEDUNG	39,56	115,1	113,2	117,3	117,9	+ 4,2 + 0,5
DAMEN- UND FRAUCHENOBEBEKLIEDUNG	81,13	112,4	110,4	114,7	115,3	+ 4,4 + 0,5
SONSTIGE BEKLEIDUNG	68,96	111,2	109,6	113,1	113,9	+ 3,9 + 0,7
SCHUHE	32,65	124,1	120,6	128,6	130,4	+ 8,1 + 1,4
BRENNSTOFFE	23,95	139,0	135,4	147,1	149,7	+10,6 + 1,8
UEBRIGE WAREN FUER DIE HAUSHALTSFUEHRUNG	182,67	110,8	109,2	112,9	114,2	+ 4,6 + 1,2
MOEREL	40,79	115,2	113,2	117,9	119,2	+ 5,3 + 1,1
HEIMTEXTILIEN, HAUSHALTSWAESCHE	40,24	104,2	107,0	109,6	110,3	+ 3,1 + 0,6
HEIZ- UND KUCHGERAETE, BELEUCHTUNGSKOERPER	7,71	104,4	102,8	105,6	106,4	+ 3,5 + 0,8
HAUSHALTSMASCHINEN UND -GERAETE	43,27	106,4	103,9	108,2	109,2	+ 5,1 + 0,9
DARUNTER						
LANGLEBIGE, HOCHWERTIGE ELEKTR. HAUSHALTS- TAPETEN, FARBEN, FAUSTOFFE	14,48	91,2	90,0	92,0	92,3	+ 2,6 + 0,3
SONSTIGE WAREN FUER DIE HAUSHALTSFUEHRUNG	5,83	118,3	115,5	121,1	121,6	+ 5,3 + 0,4
SONSTIGE WAREN FUER DIE HAUSHALTSFUEHRUNG	44,83	113,6	112,9	116,1	118,2	+ 4,7 + 1,8
WAREN FUER VERKEHRSZWECKE	76,93	108,4	107,2	112,7	113,1	+ 5,5 + 0,4
KRAFTFAHRZEUGE UND FAHRRADER	57,86	108,0	107,1	112,5	112,8	+ 5,3 + 0,3
KRAFTSTOFFE	4,64	106,3	105,6	108,2	108,6	+ 2,8 + 0,4
SONSTIGE WAREN FUER EIGENE KRAFTFAHRZEUGE	14,43	111,1	108,0	114,8	115,7	+ 7,1 + 0,8
WAREN FUER DIE KOERPER- UND GESUNDHEITSPFLEGE	47,07	122,3	119,5	124,3	125,0	+ 4,6 + 0,6
WAREN FUER DIE KOERPERPFLEGE	12,99	113,0	111,7	114,9	115,2	+ 3,1 + 0,3
WAREN FUER DIE GESUNDHEITSPFLEGE	34,08	125,8	122,5	127,9	128,7	+ 5,1 + 0,6
DARUNTER						
PRAEPARATE ZUR INNEREN ANWENDUNG	23,88	122,3	119,2	124,4	125,3	+ 5,1 + 0,7
WAREN FUER BILDUNGS- UND UNTERHALTUNGSZWECKE	75,59	109,0	107,4	111,2	111,5	+ 3,8 + 0,3
RUNDFUNK-, FERNSEH- UND PHONOGERAETE UND DEREN ZUEHOERTEILE	21,32	82,3	81,5	82,7	83,0	+ 1,8 + 0,4
FOTO- UND KINAPPARATE UND DEREN ZUEHOERTEILE	5,26	95,1	103,3	91,9	94,0	- 9,0 + 0,1
BUECHER, ZEITUNGEN, ZEITSCHRIFTEN	11,86	141,2	137,5	149,1	149,1	+ 8,1 -
SONSTIGE WAREN FUER BILDUNGS- UND UNTERHALTUNGSZWECKE	37,15	116,1	113,0	117,9	118,3	+ 4,7 + 0,3
PERSOENLICHE AUSSTATTUNG, SONSTIGE WAREN	21,85	115,4	113,7	116,7	117,2	+ 3,1 + 0,4
UHREN, ECHTER SCHMUCK	9,55	111,9	111,5	112,5	113,3	+ 1,6 + 0,7
SONSTIGE PERSOENLICHE AUSSTATTUNG	12,27	118,2	115,4	119,9	120,3	+ 4,2 + 0,3

## III. VERBRAUCHERPREISE

WARE	EINHEIT	1970		1971	1970		1971
		JAN.	DEZ.	JAN.	JAN.	DEZ.	JAN.
		PREIS IN DM					
NAHRUNGS- UND GENUSSMITTEL							
RINDFLEISCH ZUM KOCHEN, VON DER QUERRIPPE, WIE GEWACHSEN	1 KILO	6,36	6,28	6,29*	123,3	122,5	122,7
RINDFLEISCH ZUM SCHMOREN BZW. BRATEN, AUS DER KEULE, OHNE KNOCHEN	1 KILO	10,04	10,06	10,08*	132,4	132,8	132,9
RINDFLEISCH, LENDENFILET	1 KILO	16,76	17,37	17,58*	160,3	166,0	166,8
SCHWEINEFLEISCH ZUM BRATEN, SCHULTER/BUG, OHNE KNOCHEN UND FETT	1 KILO	9,17	8,88	8,84*	122,7	119,0	118,5
SCHWEINEFLEISCH, KOTELETT	1 KILO	8,58	8,15	8,13*	122,9	117,1	116,7
SCHWEINEFLEISCH, FRISCHES BAUCHFLEISCH, WIE GEWACHSEN	1 KILO	4,70	4,34	4,31*	111,5	102,8	102,1
SCHWEINELEBER, FRISCH	1 KILO	7,70	7,64	7,66*	115,7	115,4	115,4
KALBFLEISCH, KEULE MIT BEIN	1 KILO	10,58	10,56	11,66*	142,2	143,7	144,4
HAMMELFLEISCH, SCHULTER/BUG, WIE GEWACHSEN	1 KILO	7,91	8,09	8,76*	128,9	131,3	131,9
SUPPENHUNN, KOCHFERTIG (TIEFKUEHLKOST)	1 KILO	3,91	3,76	3,75*	97,9	95,0	95,1
BRATHAEHNCHEN (ODER BRATHUEHNCHEN) BRATFERTIG (TIEFKUEHLKOST)	1 KILO	4,03	3,89	3,88*	85,5	83,4	83,3
KALBSLEBERMURST, GUTE QUALITAET	1 KILO	9,23	9,34	9,50*	121,4	123,5	123,9
JAGD- ODER SCHINKENMURST	1 KILO	8,20	8,32	8,33*	129,1	130,9	131,2
STREICHMETTMURST, FEIN (BRAUNSCHWEIGER ART)	1 KILO	7,26	7,38	7,38*	120,7	122,6	122,7
SALAMI INLAENDISCHER HERKUNFT, GUTE QUALITAET	1 KILO	11,62	11,74	11,72*	140,4	142,0	142,3
GEKOECHTER SCHINKEN (HINTERSCHINKEN)	1 KILO	13,22	13,33	13,42*	134,6	136,1	136,5
BAUCHSPECK, GERAUECHERT, MAGER (DOERRFLEISCH)	1 KILO	6,73	6,74	6,77*	109,9	109,5	109,7
DEUTSCHES CORNED BEEF IN 340-G-DOSEN	1 KILO	7,88	8,06	8,06*	99,1	100,2	100,3
FLEISCHSALAT IN 125-G-PACKUNGEN	1 KILO	5,41	5,50	5,54*	110,1	111,9	112,5
SEEFISCH, KABELJAU (ODER DORSCH)	1 KILO	4,60	4,79	4,87*	171,7	177,2	180,8
FISCHFILET, SEELACHS ODER ROTBARSCH/GOLDBARSCH	1 KILO	5,17	5,46	5,53*	157,4	164,1	165,7
FISCHFILET, KABELJAU (ODER DORSCH)	1 KILO	5,36	5,57	5,54*	169,2	175,7	174,7
FISCHFILET, ROTBARSCH/GOLDBARSCH (TIEFKUEHLKOST)	1 KILO	4,95	5,41	5,66*	97,4	103,8	106,2
HERINGE IN TOMATENSOSSE, IN 200-G-DOSEN	1 KILO	4,48	4,76	4,77*	112,8	118,7	118,8
ROLLMOPS IN KLEINEN DOSEN ODER GLAESERN	1 KILO	6,81	7,22	7,46*	134,5	141,3	141,8
BUECKLINGE	1 KILO	4,69	5,12	5,18*	169,9	184,8	186,3
SEEAAL, GERAUECHERT, DURCHMESSER ETWA 4-5 CM	1 KILO	9,05	9,57	9,66	123,5	129,6	130,5
DELSARDINEN OHNE HAUT UND GRAETEN, IN OLIVENOEL (1/4 CLUB, 30 MM, BUECHSE NETTO 125 G)	1 KILO	9,81	10,97	11,09*	109,9	118,4	119,3
FISCHSTAEBCHEN IN PAKETEN ZU ETWA 300 G (TIEFKUEHLKOST)	1 KILO	6,35	6,32	6,56*	101,0	100,5	102,8
DEUTSCHE FRISCHE EIER, GEWICHTSKLASSE 3 (60 BIS UNTER 65 G)	1 STUECK	0,21	0,20	0,21*	102,2	97,8	101,7
AUSLAENDISCHE FRISCHE EIER, ETWA ENTSPRECHENDES GEWICHT	1 STUECK	0,19	0,18	0,19	109,9	102,2	106,3
FRISCHE VOLLMILCH IN FLASCHEN ODER IN EINWEG-PACKUNGEN, MINDESTENS 3 PROZENT FETTGEHALT	1/2 LITER	0,37	0,38	0,38	126,5	127,3	127,3
KONDENSIERTE MILCH, UNGEZUCKERT, MINDESTFETTGEHALT 7,5 PROZENT, BEI ABNAHME VON 3 DOSEN ZU JE ETWA 170 G FUELLGEWICHT	3 DOSEN	0,96	0,97	0,98*	107,3	109,1	109,7
JOGHURT IN PLASTIKBECHERN ODER GLAESERN, OHNE FRUCHTZUSATZETZE	1 LITER	1,80	1,85	1,87*	123,1	125,4	126,1
SPEISEQUARK, 10 PROZENT FETT I.T., IN 250-G-PACKUNGEN	1 KILO	2,07	2,15	2,16*	136,3	142,2	142,7
HARZER KAESE	1 KILO	3,27	3,44	3,49*	141,2	147,8	149,2
CAMEMBERT INLAENDISCHER HERKUNFT, 45 PROZENT FETT I.T., IN SCHACHTELN ZU 125 G	1 KILO	8,48	8,53	8,56	127,2	130,3	130,8
EDAMER ODER GOUDA, 40 BIS 45 PROZENT FETT I.T., IM ANSCHNITT ODER ABGEPACKT	1 KILO	6,63	6,74	6,76*	134,3	136,4	136,8
EMMENTALER, MIT RINDE, 45 PROZENT FETT I.T., IM ANSCHNITT ODER ABGEPACKT	1 KILO	8,55	8,86	8,91*	133,5	136,0	136,7
TILSITER, 45 PROZENT FETT I.T., IM ANSCHNITT ODER ABGEPACKT	1 KILO	7,24	7,39	7,41*	138,9	141,1	141,5
EDELPIILZKAESE, AUSLAENDISCHE MARKENWARE (ROGUFFERT O. GORGONZOLA)	1 KILO	9,64	9,99	10,45*	119,8	122,1	122,6
DEUTSCHE MARKENBUTTER IN 1/4-KG-PACKUNGEN	1 KILO	7,52	7,59	7,59*	103,3	104,0	104,2
MARGARINE, SOGEN. SPITZENSORTE, IN 1/4-KG-PACKUNGEN	1 KILO	2,53	2,75	2,76	111,5	119,4	119,9
MARGARINE, SONDERMARKE, SOGEN. DELIKATESSE-MARGARINE, IN 1/4-KG-PACKUNGEN	1 KILO	2,96	3,24	3,24*	107,1	116,7	116,9
KOKOSFETT IN PLATTEN, MARKENWARE	1 KILO	3,07	3,27	3,33*	111,8	118,8	120,8
SCHWEINESCHWALZ INLAENDISCHER HERKUNFT	1 KILO	2,18	2,26	2,23*	86,1	88,2	88,5
PFLANZENOEL IN DOSEN ODER FLASCHEN, EINFACHE QUALITAET	1 LITER	1,91	2,11	2,14*	97,2	106,4	106,9
OLIVENOEL IN 410-CCM-DOSEN, GUTE MARKENWARE	1 LITER	6,60	6,58	6,58*	98,1	99,0	99,2
ORTSUEBLICHES ROGGENBROT	1 KILO	1,26	1,36	1,37*	141,3	153,6	155,1
HELLES MISCHBROT	1 KILO	1,31	1,42	1,44*	137,5	148,8	150,4
DUNKLES MISCHBROT	1 KILO	1,27	1,38	1,40*	140,7	152,0	153,8
WEISSBROT	1 KILO	1,65	1,77	1,78*	135,0	144,4	146,0
SCHNITTBROT, ROGGENVOLLKORNBROT, IN 1/2-KG-PAKETEN	1 PAKET	0,88	0,94	0,96*	129,2	138,5	139,7
SCHNITTBROT, TOASTBROT, IN 1/4-KG-PAKETEN	1 PAKET	0,74	0,80	0,80*	128,8	137,9	138,8
ZWIEBACK, IN PAKETEN ZU 250 G, MARKENWARE	1 PAKUNG	1,00	1,02	1,02	113,6	115,4	115,6
KLEINGEBAECK, WASSERWART (SEMMEL, BROETCHEN UND DERGL.)	1 KILO	2,17	2,27	2,29*	122,3	127,5	128,7
EINFACHES HEFFEGEBAECK (HOERNCHEN, WICKELCHEN UND DERGL.)	1 STUECK	0,24	0,26	0,26*	148,9	162,7	165,1
TORTENBODEN, PISKUIT, DURCHMESSER ETWA 28 CM	1 STUECK	1,97	1,96	1,97*	111,2	112,5	113,7
KAESESAHNETORTE, FOEHE 6 CM, DURCHMESSER ETWA 28 CM	1 TORTE	14,72	15,33	15,36*	128,3	132,0	132,7
SANDKUCHEN IN KASTENFORM, OHNE SCHOKOLADENGUSS, ETWA 500 G	1 KUCHEN	2,54	2,62	2,64*	117,5	120,9	121,3
WEIZENMEHL, INLAENDISCHES HAUSHALTSMEHL, TYPE 405, IN 1-KG-PACKUNGEN	1 KILO	1,04	1,03	1,03*	106,3	106,8	107,1
WEIZENGRIESS IN 1/2-KG-PACKUNGEN (KEIN KINDERGRIESS)	1 KILO	1,46	1,52	1,52*	123,3	128,6	128,9
LANGKORNRIS, GLASIERT, IN 1/2-KG-PACKUNGEN	1 KILO	2,64	2,19	2,20*	139,7	148,1	148,5
REIS IM KOCHBEUTEL, IN KARTONS ZU 250 G	1 KILO	2,93	3,07	3,07*	122,3	127,4	127,2
LINSEN, MITTLERE GROESSE, IN 1/2-KG-PACKUNGEN	1 KILO	2,11	2,12	2,13*	95,5	96,5	96,9
SPEISEERBSEN, TROCKEN, GELB ODER GRUEN, UNGESCHAELT, I. SORTE, IN 1/2-KG-PACKUNGEN	1 KILO	1,59	1,63	1,64*	117,2	120,2	120,4
POMMES-FRITES IN PAKETEN ZU ETWA 185 G (TIEFKUEHLKOST)	1 KILO	4,56	4,64	4,69	95,9	97,6	98,6
KINDER-HAFERKOST IN PAKETEN ZU 200 BZW. 400 G	1 KILO	6,14	6,11	6,05*	110,6	112,9	113,3
KINDERKOST, GEMUESE MIT FLEISCH, PUERIERT, IN GLAESERN ZU 190 G	1 KILO	5,97	5,98	5,96*	100,0	100,6	100,4
HAFERFLOCKEN, I. SORTE, IN 1/2-KG-PACKUNGEN, MARKENWARE	1 KILO	2,37	2,37	2,43*	112,7	112,7	115,5
MUEDELN, EIERWARE, IN 1/2-KG-PACKUNGEN, MARKENWARE	1 KILO	3,16	3,34	3,34	114,1	120,6	120,6
MAKKARONI, GRIESSWARE, IN 1/2-KG-PACKUNGEN, MARKENWARE	1 KILO	2,07	2,20	2,20	132,7	141,0	141,0
KINDERSTAERKEMEHL, IN 1/4-KG-PACKUNGEN, MARKENWARE	1 KILO	2,56	2,74	2,74	110,5	118,3	118,3
PUDDINGPULVER, VANILLEGESCHMACK, IN BEUTELN (ETWA 45 G) MARKENW.	1 BEUTEL	0,18	0,18	0,18	100,4	100,4	100,4
FERTIGE SUPPEN (FUER 4 TELLER REICHEND), MARKENWARE	1 PAKUNG	0,60	0,63	0,63	98,9	104,4	104,4
KARTOFFELN, IN TUETEN ZU 2 1/2 KG ABGEPACKT	2 1/2 KILO	1,18	0,93	0,95*	126,4	99,7	102,4
WEISSKOHLE	1 KILO	0,72	0,54	0,58*	107,9	80,2	86,6
WIRTSKOHLE	1 KILO	0,83	0,61	0,78*	99,4	73,1	92,1
BLUMENKOHLE, 15-20 CM AUFLAGE-DURCHMESSER	1 KILO	1,37	1,31	1,39*	99,9	95,3	100,6
ROTKOHLE (BLAU-KRAUT)	1 KILO	0,82	0,57	0,62*	104,5	72,1	78,6
MOHR-RUEBEN (SPEISEMEHLEN, GELBE RUEBEN, WURZELN)	1 KILO	0,88	0,78	0,91*	87,1	77,6	89,7
SPINAT	1 KILO	.	1,19	.	.	102,5	.
KOPFSALAT	1 KILO	3,26	2,11	2,89*	125,7	80,8	108,3
LAUCH (PORREE)	1 KILO	2,16	1,35	2,14*	110,9	69,5	108,5
ZWIEBELN	1 KILO	1,18	0,81	0,86*	119,0	82,3	87,2
GRUENE BOHNEN	1 KILO	.	.	.	.	.	.
ERBSEN (SCHNITTEN)	1 KILO	.	.	.	.	.	.
TOMATEN	1 KILO	2,54	1,76	3,01*	119,0	81,0	138,3
GRUENE PAPRIKASCHOTEN	1 KILO	3,99	3,44	4,22*	106,0	90,3	110,4
SALATGURKEN (FREILANDGURKEN)	1 KILO	.	2,27	2,87*	.	85,6	105,3
TOMATENMARK, DREIFACH KONZENTRIERT, IN 100-G-TUETEN	1 TUETE	0,55	0,56	0,57*	114,0	116,7	117,9

ZU DEN ABSOLUTEN PREISANGABEN BITTE ERLAEUTERUNGEN, ABSCHNITT 3 A., BEACHTEN

# III. VERBRAUCHERPREISE

WARE	EINHEIT	1970		1971	1970		1971
		JAN.	DEZ.	JAN.	JAN.	DEZ.	JAN.
		P R E I S I N C M					
1 9 6 2 = 1 0 0							
NOCH NAHRUNGS- UND GENUSSMITTEL							
GEMUESEKONSERVEN, JUNGE ERBSEN (MARKERBSEN), FEIN, EWG-NORM	1/1 DOSE	1,34	1,32	1,31*	76,9	76,1	75,7
GEMUESEKONSERVEN, GRUENE BOHNEN (BRECHBOHNEN), EWG-NORM	1/1 DOSE	1,10	1,13	1,12*	82,1	83,6	83,7
GEMUESEKONSERVEN, FRISCHGEMUESE-MISCHUNG MIT KAROTTEN	1/1 DOSE	1,34	1,33	1,34*	78,1	78,4	79,0
GEMUESEKONSERVEN, SPARGELABSCHNITTE, IMPORTWARE	2/3 DOSE	1,56	1,48	1,65*	123,3	120,3	120,2
DELIKATESSGURKEN IN GLAESERN (GANZ, NICHT IN SCHEIBEN)	1/1 GLAS	1,33	1,35	1,35*	78,0	79,7	79,3
SPINAT IN PAKETEN ZU ETWA 350 G (TIEFKUEHLKOST)	1 KILLO	2,20	2,26	2,27*	79,9	81,5	82,5
SUPPENGEMUESE IN PAKETEN ZU ETWA 450 G (TIEFKUEHLKOST)	1 KILLO	3,94	3,95	4,00*	104,9	105,1	105,5
INLAENDISCHE TAFELAPFEL, I. QUALITAET	1 KILLO	1,01	1,04	1,10*	69,1	71,5	76,2
INLAENDISCHE TAFELAPFEL, MITTLERE QUALITAET	1 KILLO	0,72	0,75	0,80*	65,3	64,3	68,8
AUSLAENDISCHE AEPFEL, I. QUALITAET	1 KILLO	1,14	1,13	1,25*	74,7	75,2	82,3
SUESSKIRSCHEN	1 KILLO	.	.	.	.	.	.
PFLAUMEN	1 KILLO	.	.	.	.	.	.
ERDBEEREN, I. QUALITAET, KEINE TREIBHAUSWARE	1 KILLO	.	.	.	.	.	.
WEINTRAUBEN (DATTeltaUBEN), KEINE TREIBHAUSWARE	1 KILLO	2,48	2,13	2,67*	85,6	75,5	93,0
AUSLAENDISCHE PFIRSICHE	1 KILLO	.	.	.	.	.	.
ZITRONEN	1 KILLO	2,03	1,75	1,72*	136,7	117,5	116,0
APFELSINEN OHNE KERNE	1 KILLO	1,30	1,30	1,26*	90,7	91,5	89,2
BANANEN, I. WAHL	1 KILLO	1,33	1,21	1,25*	89,9	81,3	84,1
SULTANINEN, MITTLERE SORTE, IN 250-G-BEUTELN	1 KILLO	2,45	2,46	2,48*	105,8	106,5	106,7
ERDNESSE, GESCHAELT, GESALZEN, IN 100-G-BEUTELN	1 KILLO	4,80	4,85	4,93*	112,0	114,1	114,5
SUESSE MANDELN, IN KLEINEN BEUTELN	1 KILLO	10,87	11,08	10,95*	134,8	136,0	135,5
OBSTKONSERVEN, APFELMUS, I. QUALITAET	1/1 DOSE	0,88	0,87	0,86*	87,0	87,0	87,1
OBSTKONSERVEN, PFIRSICHE	1/1 DOSE	1,62	1,65	1,65*	104,9	106,7	106,5
OBSTKONSERVEN, ANANAS IN SCHEIBEN, GUTE QUALITAET	1/1 DOSE	1,74	1,77	1,77*	96,6	98,1	98,0
ERDBEEREN IN PAKETEN ZU ETWA 225 G (TIEFKUEHLKOST)	1 KILLO	7,95	8,30	8,39*	107,3	110,8	111,0
HEIDELBEREN IN PAKETEN ZU ETWA 225 G (TIEFKUEHLKOST)	1 KILLO	6,47	6,70	6,74*	109,3	110,0	110,4
EINFACH-KONFITUREN IN GLAESERN, 450 G INHALT, MITTL. QUAL.	1 GLAS	1,19	1,23	1,25*	105,6	107,7	109,3
ZUCKER, KRISTALLRAFFINADE, IN 1-KG-PACKUNGEN	1 KILLO	1,19	1,19	1,20*	95,5	95,8	96,5
DEUTSCHER IMKERHONIG IN GLAESERN, ETWA 1/2 KG INHALT, MARKENWARE	1 KILLO	8,96	8,96	8,92*	108,0	108,5	108,6
AUSLAENDISCHER BIENENHONIG IN GLAESERN, ETWA 1/2 KG INHALT, MITTLERE QUALITAET	1 KILLO	3,73	3,89	3,89*	110,8	112,4	113,4
FRUCHTBOBONS, UNGEFUELLT, IN BEUTELN	100 GRAMM	0,42	0,44	0,44*	110,0	113,0	113,7
PFEFFERMINZ MIT TRAUBENZUCKER	1 ROLLE	0,27	0,28	0,27*	108,0	113,5	113,5
SCHOKOLADE IN TAFELN, EINFACHE QUALITAET	100 GRAMM	0,63	0,67	0,67*	104,2	109,9	110,4
MILCHSCHOKOLADE IN TAFELN, MARKENWARE	100 GRAMM	0,89	0,93	0,93*	78,8	82,0	82,3
PRALINEN IN EINFACHEN 250-G-PACKUNGEN, MARKENWARE	1 PACKUNG	3,00	3,10	3,14*	101,5	105,1	105,5
EISCREME, FUERST-PUECKLER-ART, HAUSHALTSPACKUNG, ETWA 300 G INHALT, MARKENWARE	500 GRAMM	2,84	2,91	2,94	98,2	98,6	99,4
KAKAO IN PACKUNGEN, SCHWACH ENTOELT, MARKENWARE	125 GRAMM	1,05	1,05	1,07*	101,0	102,5	103,2
GEMAHLENER WEISSER PFEFFER IN KLEINEN BEUTELN	100 GRAMM	1,82	1,86	1,90*	103,6	106,9	107,7
ROSENPAPRIKA IN STREUDOSEN ODER GLAESERN	100 GRAMM	1,96	2,00	2,06*	103,2	104,3	104,9
SPEISESALZ, OHNE ZUSATZTZE, IN 1/2-KG-PACKUNGEN	1 KILLO	0,47	0,49	0,50	115,5	120,5	120,7
GELIERMITTEL IN NORMALFLASCHEN	1 FLASCHE	1,62	1,62	1,62	105,1	105,4	105,4
MAYONNAISE IN BEUTELN ZU 100 G, 80 PROZENT FETTGEHALT	1 BEUTEL	0,58	0,59	0,59	96,4	98,1	98,1
APFELSaft, NATURREIN, MITTLERE QUALITAET, IN 1-L-EINWEG-FLASCHEN, SONST OHNE FLASCHENPFAND	1 LITER	0,71	0,72	0,73*	88,5	90,1	91,1
ORANGENSaft, REIN, UNKONZENTRIERT, UNGESUESST, IN DOSEN	2/3 DOSE	0,91	0,92	0,93*	98,9	100,7	101,2
TRAUBENSaft, WEISS, IN 0,7-L-EINWEG-FLASCHEN, SONST OHNE FLASCHENPFAND	0,7 LITER	1,12	1,14	1,15*	95,0	96,6	97,3
JOHANNISBEERSaft, SCHWARZ, SUESSMOST, IN 0,7-L-EINWEG-FLASCHEN, SONST OHNE FLASCHENPFAND	0,7 LITER	1,45	1,42	1,41*	108,9	109,3	109,7
HIMBEERSIRUP IN 0,5- ODER 0,7-L-FLASCHEN	1 LITER	2,53	2,52	2,53*	91,8	91,6	92,0
TOMATENSaft IN DOSEN	2/3 DOSE	0,83	0,83	0,83*	99,3	100,2	100,3
FRUCHTSaftGETRAENK, KOHLENSAUREHALTIG, IN FLASCHEN MIT WENIGER ALS 0,5 L INHALT, OHNE FLASCHENPFAND	1 LITER	1,11	1,10	1,10	111,1	113,8	113,8
ERFRISCHUNGSGETRAENK, KOFFEINHALTIG (KEIN FRUCHTSaftGETRAENK), IN 0,2- BIS 0,35-L-FLASCHEN, OHNE FLASCHENPFAND	1 LITER	1,21	1,18	1,16*	117,5	119,4	119,4
EINFACHES TAFELWASSER, OHNE GESCHMACK (KEIN KURBRUNNEN), IN 0,5- ODER 0,7-L-FLASCHEN, OHNE FLASCHENPFAND	1 LITER	0,61	0,61	0,61*	117,0	118,6	118,9
BOHNENKAFFEE, GEROESTET, MITTLERE QUALITAET, IN 100- ODER 125-G-PACKUNGEN	500 GRAMM	8,16	8,52	8,53*	94,3	98,1	97,7
BOHNENKAFFEE, KOFFEINFREI, IN 100- ODER 125-G-PACKUNGEN	500 GRAMM	10,13	10,46	10,47*	91,0	93,8	93,8
SCHWARZER CEYLON-TEE, (ORANGE-PEKOE), MITTLERE QUALITAET (OHNE GRUS UND SPITZEN), IN PACKUNGEN	50 GRAMM	1,33	1,34	1,35*	94,0	94,9	95,2
FLASCHENBIEER, GAENGIGSTE SORTE, 11-14 PROZENT STAMMWUERZGEHALT, OHNE FLASCHENPFAND	1 LITER	1,27	1,29	1,30*	113,9	117,2	117,8
DOPPELKORN ODER TAFELQUAVIT, 38 PROZENT, IN 0,7-L-FLASCHEN	0,7 LITER	6,98	7,05	7,04*	112,4	113,7	113,5
WEINBRAND, MITTLERE QUALITAET, IN 0,7-L-FLASCHEN, MARKENWARE	0,7 LITER	7,69	7,81	7,83*	96,9	98,7	98,8
LIKOR, CHERRY BRANDY, IN 0,7-L-FLASCHEN, MARKENWARE	0,7 LITER	8,93	8,80	8,80*	103,6	103,8	104,0
SCOTCH WHISKY, GUTE IMPORTWARE, IN 0,7-L-FLASCHEN	0,7 LITER	13,80	13,69	13,67*	83,5	83,0	83,2
WEISSWEIN INLAENDISCHER HERKUNFT, TISCHWEIN, EINFACHE GAENGIGE QUALITAET, LETZTER JAHRGANG, IN 0,7-L-FLASCHEN	0,7 LITER	2,43	2,46	2,48*	111,0	113,2	114,0
ROTWEIN AUSLAENDISCHER HERKUNFT, TISCHWEIN, EINFACHE GAENGIGE QUALITAET, IN 1-L-FLASCHEN	1 LITER	2,05	2,10	2,14*	114,2	116,3	116,4
MARKENSCHAUMWEIN (INCL. STEUER), IN 0,75-L-FLASCHEN	0,75 LITER	6,71	6,69	6,61*	89,7	90,2	90,1
EINFACHER SCHAUMWEIN (INCL. STEUER), IN 0,75-L-FLASCHEN	0,75 LITER	4,20	4,17	4,20*	110,7	111,2	111,7
ZIGARREN, GAENGIGE PREISLAGE	1 STUECK	0,30	0,30	0,30	103,1	103,1	103,1
ZIGARETTEN, GAENGIGSTE PREISLAGE	11 STUECK	1,00	1,00	1,00	109,1	109,1	109,1
ZIGARETTEN, MITTLERE PREISLAGE	9 STUECK	1,00	1,00	1,00	111,1	111,1	111,1
TABAK, FEINSCHNITT, GAENGIGE PREISLAGE	50 GRAMM	1,50	1,50	1,50	120,0	120,0	120,0

## KLEIDUNG, SCHUHE

STRASSENANZUG FUER HERREN, ZWETEILIG, REINE SCHURWOLLE, (MIT WOLLSIEGEL), VORDERROSENKUTTER, GUTE VERARBEITUNG, GR. 48	1 STUECK	197,00	204,00	206,00*	110,5	114,0	114,6
STRASSENANZUG FUER HERREN, ZWETEILIG, MISCHEGEBE AUS 55 PROZENT KUNSTFASER UND 45 PROZENT REINER SCHURWOLLE, MITTLERE QUALITAET, GR. 48	1 STUECK	176,00	181,00	183,00*	110,3	113,8	114,6
HERREN-MANTEL, SPORTLICH, MISCHEGEBE AUS 67 PROZENT KUNSTFASER UND 33 PROZENT BAUMWOLLE, MITTLERE QUALITAET, GR. 48	1 STUECK	97,80	104,00	106,00*	119,6	125,5	126,8
REGENMANTEL, NYLON, MIT RLECKENGITTER, GR. 48	1 STUECK	24,10	23,80	22,90*	99,7	101,3	101,3
SPORTSAKKO, HARRIS TWEED, GUTE QUALITAET, GR. 48	1 STUECK	111,00	116,00	117,00*	117,5	122,8	123,8
HERREN-HOSE, KUNSTFASER MIT SCHURWOLLE, GAENGIGE QUALITAET, GR. 48	1 STUECK	44,00	45,50	45,80*	109,8	113,5	114,4
BERUFSANZUG, ZWETEILIG, KCEPER ODER DRELL, INCANTHREN, SANFOR, GR. 48	1 STUECK	24,00	25,10	25,30*	117,2	122,1	122,9

ZU DEN ABSOLUTEN PREISANGABEN BITTE ERLAUTERUNGEN, ABSCHNITT 3 A., BEACHTEN

# III. VERBRAUCHERPREISE

WARE, LEISTUNG	EINHEIT	1970		1971	1970		1971
		JAN.	DEZ.	JAN.	JAN.	DEZ.	JAN.
		P R E I S I N D M				1 9 6 2 = 1 0 0	
NOCH KLEIDUNG, SCHUHE							
KNABEN-ANZUG MIT LANGER HOSE, SPORTFORM, WOLLE, GUTE QUALITAET, GR. 152	1 STUECK	92,40	98,00	99,60*	121,3	126,6	127,5
NIETENHOSE FUER KNABEN, BLUE JEANS, BAUMWOLLE, KOEPER, GR. 152	1 STUECK	13,20	14,03	14,20*	117,3	122,1	123,2
HERREN-WESTE MIT LANGEM ARM, FEINE STRICKART, REINE SCHURWOLLE, GUTE QUALITAET, GR. 50	1 STUECK	45,40	47,00	47,40*	113,2	117,3	118,2
KNABEN-PULLOVER MIT LANGEM ARM, GROBE STRICKART, WOLLE, GAENGIGE QUALITAET, GR. 152	1 STUECK	27,40	27,90	27,80*	116,8	120,3	120,4
BADEMANTEL FUER HERREN, VELOURS, BAUMWOLLE, GUTE QUALITAET, GR. 48	1 STUECK	67,60	69,60	69,80*	101,8	105,0	105,4
ANORAK MIT KAPUZE, MISCHGEWEBE AUS 67 PROZENT KUNSTFASER UND 33 PROZENT BAUMWOLLE, MITTLERE QUALITAET, GR. 152	1 STUECK	41,00	42,60	42,60*	114,2	117,2	117,5
DAMEN-KOSTUEM, REINE SCHURWOLLE (MIT WOLLSIEGEL), KAMMGARN ODER TWEED, GANZ AUF TAFT GEFUETTERT, KLASSISCHE FORM MIT NUR GERINGEN MODISCHEN VARIANTEN, GUT VERARBEITET, GR. 44	1 STUECK	161,00	169,00	171,00*	109,9	114,8	115,8
DAMEN-KLEID MIT LANGEM ARM, ZWEITEILIG (JACKE UND ROCK), STRICKJERSEY AUS 100 PRZENT KAMMGARNWOLLE, GANZ AUF TAFT GEFUETTERT, MOEGLICHT CLATTER STIL, GUT VERARBEITET, GR. 44	1 STUECK	122,00	130,00	129,00*	114,1	120,0	120,5
DAMEN-KLEID MIT HALBEM ODER DREIVIERTELLANGEM ARM, AUS HOEHERWERTIGER KUNSTFASER, GUTE QUALITAET, OHNE BESONDERE APPLIKATION, GERADER SCHNITT UND GUT VERARBEITET, GR. 44	1 STUECK	76,40	82,30	83,40*	120,5	125,9	126,8
DAMEN-KLEID MIT HALBEM ODER DREIVIERTELLANGEM ARM, DRALON, TREVIRA, DIOLIN ODER AEBNLCHE KUNSTFASER (EVTL. MIT WOLLE GEMISCHT), GAENGIGE QUALITAET, OHNE BESONDERE APPLIKATION, GERADER SCHNITT UND GUT VERARBEITET, GR. 44	1 STUECK	82,70	86,30	86,80*	106,7	109,3	109,8
DAMEN-ROCK OHNE FALTEN, KUNSTFASER MIT WOLLE GEMISCHT, AUF TAFT GEFUETTERT, GLATT, EINFACH VERARBEITET, GAENGIGE QUALITAET, GR. 44	1 STUECK	30,90	33,40	33,70*	104,4	108,7	109,6
SPORTBLUSE MIT KURZEM ARM, BAUMWOLLE, PFLEGELEICHT, EINFACH VERARBEITET, GR. 44	1 STUECK	18,13	19,62	19,69*	119,0	124,1	124,7
MAEDCHEN-KLEID MIT HALBEM ODER DREIVIERTELLANGEM ARM, GAENGIGE QUALITAET, GERADER SCHNITT UND GUT VERARBEITET, DRALON, TREVIRA, DIOLIN ODER AEBNLCHE KUNSTFASER, GR. 128	1 STUECK	37,80	39,00	38,40*	92,6	95,3	95,8
MAEDCHEN-KLEID MIT HALBEM ODER LANGEM ARM, BAUMWOLLSTOFF HOCHVEREDELTE (WASCHKLEID), GAENGIGE QUALITAET, GERADER SCHNITT UND GUT VERARBEITET, GR. 128	1 STUECK	25,80	27,40	27,50*	118,2	123,8	125,0
DAMEN-PULLOVER MIT LANGEM ODER DREIVIERTELLANGEM RAGLANARM, REINE SCHURWOLLE, GAENGIGE LEICHTE QUALITAET, FEINE STRICKART, KLASSISCHE FORM, HOCHGESCHLOSSEN, GUT VERARBEITET, GR. 44	1 STUECK	30,60	32,60	32,90*	115,6	120,0	120,7
KLEIDERSCHUERZE MIT HALBEM ARM, NORMALE LAENGE, BAUMWOLLE, PFLEGELEICHT, GAENGIGE QUALITAET, GR. 44	1 STUECK	16,30	17,27	17,71*	116,2	120,6	121,8
KASACK-SCHUERZE FUER DAMEN, DREIVIERTELLANG, KUNSTFASER, GR. 44	1 STUECK	16,45	16,35	16,19*	73,9	75,9	76,0
MAEDCHEN-TRAININGSANZUG, GUTES ELASTISCHES KUNSTFASERMATERIAL, EINFARBIG, GLATTER STIL, GR. 128	1 STUECK	33,20	34,30	34,40*	101,6	104,2	104,7
DAMEN-KLEIDERSTOFF, EINFARBIG, MISCHGEWEBE AUS 55 PROZENT KUNSTFASER UND 45 PROZENT REINER SCHURWOLLE, GAENGIGE QUALITAET, 140 CM BREIT	1 METER	16,59	17,30	17,48*	111,4	114,8	115,3
DAMEN-KLEIDERSTOFF, EINFACH GEMUSTERT, HOCHVEREDELTE BAUMWOLLE, PFLEGELEICHT, GAENGIGE QUALITAET, 90 CM BREIT	1 PETER	6,45	6,86	6,88*	112,2	113,9	114,2
FUTTERTAFT, EINFARBIG, DICHT FEINFAEDIGE KUNSTSEIDE, 140 CM BREIT	1 PETER	4,88	5,02	5,05*	119,7	122,7	123,4
SCHNEIDERINNENARBEIT, ANFERTIGUNG EINES EINFACHEN SPORTLICHEN KLEIDES FUER DAMEN, PREIS OHNE STOFF, ABER MIT EINFACHEN ZUTATEN	1 PAL	85,70	95,40	96,10*	148,0	156,4	158,6
HERREN-OBERHEMD, MAKO-POPELINE, MIT BESONDERS GUTEN PFLEGE- UND TRAGEEIGENSCHAFTEN (INSBESONDERE KOCHFEST, PFLEGELEICHT, SAUGFAEHIG), GUTE QUALITAET, ANGEBOTEN IN MEHREREN ARMLAENGEN, GR. 39	1 STUECK	24,50	25,00	25,00*	108,2	110,9	111,1
HERREN-OBERHEMD, MAKO-POPELINE, PFLEGELEICHT, MITTLERE QUALITAET, GR. 39	1 STUECK	19,29	19,79	19,92*	108,4	111,0	111,6
HERREN-OBERHEMD, KUNSTFASER, MITTLERE QUALITAET, GR. 39	1 STUECK	15,58	15,95	16,05*	57,9	59,0	59,2
FREIZEITHEND MIT KURZEM ARM, BAUMWOLLE, PFLEGELEICHT, GR. 39	1 STUECK	15,38	16,22	16,37*	109,6	113,2	114,2
KNABEN-SPORTHEMD MIT LANGEM ARM, BAUMWOLLE, PFLEGELEICHT, MITTLERE QUALITAET, GR. 152	1 STUECK	11,24	12,06	12,17*	116,3	120,8	122,1
HERREN-UNTERJACKE MIT KURZEM ARM, BAUMWOLLE, DOPPELRIPP-QUALITAET, GR. 5	1 STUECK	5,66	6,11	6,22*	117,7	124,8	126,7
HERREN-UNTERHOSE, LANGE FORM, BAUMWOLLE, FEINRIFF, GAENGIGE QUALITAET, GR. 5	1 STUECK	8,06	8,62	8,77*	119,8	126,1	127,2
HERREN-UNTERHOSE, SLIP, MIT BREITEM WEICHELASTIKBUND, BAUMWOLLE, DOPPELRIPP, GUTE MARKENWARE, GR. 5	1 STUECK	5,69	6,16	6,18*	120,5	127,6	128,2
HERREN-SCHLAFANZUG, BLEGELLEICHTER BAUMWOLLSTOFF, EINFARBIG ODER EINFACH GESTREIFT, GUT VERARBEITET, GR. 48	1 STUECK	23,80	24,60	24,90*	114,8	118,7	119,4
DAMEN-GARNITUR, ZWEITEILIG, BAUMWOLLE, MITTLERE QUALITAET, GR. 44	1 GARNITUR	7,45	7,93	8,05*	122,1	127,7	129,6
DAMEN-SCHLUEPFER, WOLLE, VERSTAERKTER SCHRITT, NORMALES BEIN, GUTE QUALITAET, GR. 44	1 STUECK	10,56	10,81	10,85*	110,3	113,7	114,6
SPORTGUERTEL FUER DAMEN, LYCRA, GUTE MARKENWARE, GR. 70	1 STUECK	18,73	19,63	19,84*	116,4	120,3	121,3
DAMEN-UNTERKLEID, PERLON-CHARMEUSE, EINFACHE VERZIERUNG, GUTE QUALITAET, GR. 44	1 STUECK	11,69	12,10	12,12*	105,5	108,7	109,2
MAEDCHEN-GARNITUR, ZWEITEILIG, BAUMWOLLE, MITTLERE QUALITAET, GR. 128	1 GARNITUR	4,92	5,24	5,30*	114,0	119,7	120,8
DAMEN-NACHTHEMD OHNE ARM, BATIST, OHNE BESONDERE APPLIKATION, GUTE QUALITAET, SOLIDE VERARBEITET, GR. 44	1 STUECK	16,71	17,61	17,95*	101,3	104,7	106,5
STRAMPELHOESCHEN, BAUMWOLLE, MITTLERE QUALITAET, GR. 68	1 STUECK	4,90	5,21	5,32*	114,4	119,8	121,3
FEINSTRICKHEMD FUER HERREN, 100 PROZENT REINE KUNSTFASER, GR. 48	1 STUECK	23,20	24,20	24,50*	.	.	.
HERREN-MUT, HAARFILZ, MITTLERE QUALITAET	1 STUECK	30,40	32,00	32,20*	123,6	128,6	129,1
HERREN-TASCHENSCHIRM, KUNSTSEIDENBEZUG, MIT REISSVERSCHLUSS-FUTTERAL AUS PLASTIK, GAENGIGE QUALITAET	1 STUECK	30,90	31,30	31,40*	102,3	104,2	104,8
DAMEN-SCHIRM, STUETZSCHIRM, KUNSTFASERBEZUG, MIT EINFACHER KUNSTSTOFFKRUOECKE, GAENGIGE QUALITAET, GUT VERARBEITET	1 STUECK	22,00	22,60	22,80*	100,8	102,7	102,8
HERRENHANDSCHUHE, NAPPA, GEFUETTERT, GR. 8	1 PAAR	22,90	24,40	24,70*	120,7	126,5	127,6
AUTOHANDSCHUHE FUER HERREN, SCHWEINSLEDER, GR. 8	1 PAAR	27,00	28,60	29,00*	109,9	113,2	113,9
DAMEN-HANDSCHUHE, KALBS- ODER ZIEGENLEDER, UNGEFUETTERT, EINFACHE AUSFUEHRUNG, GR. 7	1 PAAR	19,03	20,10	20,30*	123,0	128,5	129,4
DAMEN-FINGERHANDSCHUHE, GESTRIKT, REINE WOLLE, GR. 7	1 PAAR	6,08	6,50	6,52*	109,0	113,9	114,4
HOSENTRAEGER, CLIPTRAEGER IN SCHMALER AUSFUEHRUNG, GUMMIBAND, GUTE QUALITAET, LAENGE CA. 105 CM, BREITE CA. 15 MM	1 PAAR	4,97	5,14	5,17*	103,1	106,3	107,0
REISSVERSCHLUSS, KUNSTSTOFF, LAENGE ETWA 20 CM	1 STUECK	0,85	0,89	0,92*	126,2	131,2	135,8
MASCHINENGARN, 200/4-FACH, STAERKE 40, WEISS	1 ROLLE	0,91	0,97	0,98*	133,4	142,2	143,6
HANDSTRICKGARN, BABYGARN, DRALON, ORLON ODER AEBNLCHE KUNSTFASER, ZWEIFACH GEDREHT, GAENGIGE QUALITAET	100 GRAMM	3,23	3,50	3,57*	119,5	122,9	124,4
STRICKWOLLE, REINE SCHURWOLLE, 4-FACH GEDREHT, FARBIG, GUTE QUAL.	100 GRAMM	3,74	3,87	3,87*	114,7	117,8	118,3

ZU DEN ABSOLUTEN PREISANGABEN BITTE ERLAEUTERUNGEN, ABSCHNITT 3 A., BEACHTEN

# III. VERBRAUCHERPREISE

WARE, LEISTUNG, TARIF	EINHEIT	1970		1971		1970		1971	
		JAN.	DEZ.	JAN.	DEZ.	JAN.	DEZ.	JAN.	DEZ.
		P R E I S I N D M				1 9 6 2 = 1 0 0			
NOCH KLEIDUNG, SCHUHE									
HERREN-SOCKEN, NORMAL LANG, WOLLE GAENGIGE QUALITAET, GR. 11	1 PAAR	4,56	4,80	4,87*	112,2	116,8	118,5		
HERREN-SOCKEN, NORMAL LANG, HELANCA, KRAEUSELKREPP, GR. 11	1 PAAR	3,41	3,53	3,54*	108,8	112,3	112,7		
DAMEN-STRUEPPE, PERLEN, I. WAHL, MITTLERE QUALITAET, GR. 9 1/2	1 PAAR	2,48	2,47	2,49*	97,6	98,8	99,2		
KINDER-STRUEPPE, KNIESTRUEPPE, HELANCA, GAENGIGE QUAL. GR. 8	1 PAAR	3,56	3,65	3,67*	111,6	115,0	115,2		
DAMEN-STRUMPFHOSE, KRAEUSELKREPP, MIT ZWICKEL, GAENGIGE QUALITAET	1 STUECK	4,32	4,13	4,09	.	.	.		
KINDER-STRUMPFHOSE, WOLLE MIT KUNSTFASER, GAENGIGE QUAL. GR. 8	1 STUECK	9,14	9,47	9,44	.	.	.		
HERREN-STRASSENSCHUHE, SCHNURHALBSCHUHE, RINDBOX, GUMMISCHLE, GAENGIGE QUALITAET, GR. 42	1 PAAR	36,20	38,80	39,20*	117,4	124,9	126,3		
HERREN-STRASSENSCHUHE, SCHNURHALBSCHUHE, SCHWARZ, KLASSISCHE FORM, BOXCALF (KEIN MASTBOX), GANZ GEFUETTERT, LEDERZWISCHENSCHLE, KERNLEDERLAUFSOHL, GUTE QUALITAET, GR. 42	1 PAAR	50,50	54,10	54,90*	119,7	127,0	128,4		
DAMEN-STRASSENSCHUHE, GAENGIGE LEDERART, SPERTHALBSCHUHE, GUMMISOHL, MITTLERE QUALITAET, GR. 38	1 PAAR	34,60	37,10	37,90*	121,7	130,1	132,1		
DAMEN-STRASSENSCHUHE, GLATTER PUMPS, KLASSISCHE FORM, BOXCALF (KEIN MASTBOX), GANZ GEFUETTERT, LEDERZWISCHENSCHLE, LEDERLAUFSOHL, GUTE QUALITAET, GR. 38	1 PAAR	43,00	46,20	46,80*	116,8	124,4	125,7		
KINDER-SCHUHE, HALBSCHUHE, RINDBOX, GUMMISOHL, GR. 35	1 PAAR	26,10	28,30	28,80*	120,7	129,2	130,8		
KINDER-SCHUHE, SCHNURSTIEFEL, GAENGIGE LEDERART, FEINPROFIL-SOHL AUS GUMMI ODER KUNSTSTOFF, GR. 24	1 PAAR	23,10	25,20	25,70*	128,3	137,8	139,8		
FUSSBALLSTIEFEL, GUTES RINDBOXLEDER, ANVULKANISIERTE NOCKENSOHL, GAENGIGE QUALITAET, GR. 42	1 PAAR	37,20	38,80	39,20*	111,3	115,1	115,8		
TENNISCHUHE, GR. 38	1 PAAR	17,62	18,69	19,13*	116,2	122,8	125,8		
KINDER-SCHLUPF-HAUSCHUHE, OBERTEIL AUS KRAEFTIGEM STOFF, KUNSTSTOFFSOHL, GR. 30	1 PAAR	8,94	9,78	10,00*	125,6	135,5	138,1		
HERREN-STRASSENSCHUHE (SLIPPER), ATMUNGSAKTIVES KUNSTLEDEROBERTEIL, LEDERBRANDSOHL, FORMGUMMILAUFSCHE, GAENGIGE QUAL. GR. 42	1 PAAR	35,50	37,60	38,40	.	.	.		
SCHNURSENKEL, KURZ, SCHWARZ, FUER HERREN-HALBSCHUHE	1 PAAR	0,43	0,46	0,48*	123,9	131,7	134,6		
BESOHLEN MIT ABSAETZEN EINSCHL. MATERIAL, 1 PAAR HERRENSCHUHE, GR. 40 BIS 42, LEDERSOHL	1 PAAR	12,20	12,68	12,78*	116,9	121,1	122,0		
BESOHLEN MIT ABSAETZEN EINSCHL. MATERIAL, 1 PAAR HERRENSCHUHE, GR. 40 BIS 42, GUMMISOHL	1 PAAR	10,70	11,16	11,30*	124,2	129,8	131,1		
WOHNUNGSMIETE, ENERGIE									
MIETE, ALTBAUWOHNUNG OHNE BAD, AUS DER ZEIT VOR DEM 1. 4. 1924	MONATSMIETE	84,00	88,70	89,40*	172,8	181,6	183,0		
MIETE, ALTBAUWOHNUNG MIT BAD, AUS DER ZEIT VOM 1. 4. 1924 BIS ZUM 20. 6. 1948	MONATSMIETE	107,00	113,00	114,00	168,1	176,6	177,5		
MIETE, NEUBAUWOHNUNG (SOZIALER WOHNUNGSBAU) MIT BAD UND OFEN-BZW. ZENTRALHEIZUNG, AUS DER ZEIT NACH DEM 20. 6. 1948	MONATSMIETE	129,00	135,00	136,00*	159,7	164,9	165,9		
MIETE, NEUBAUWOHNUNG (FREIFINANZIERT) MIT KACHELBAD, BALKON UND ZENTRALHEIZUNG, AUS DER ZEIT NACH DEM 20. 6. 1948	MONATSMIETE	262,00	276,00	277,00*	148,8	155,6	156,4		
WASSERGELD, MIT GRUNDEGEBUEHR, BEI ABNAHME VON MONATLICH 12 CBM ELEKTRISCHER STROM, MIT GRUNDEGEBUEHR, FUER EINE WOHNUNG	12 CBM	9,88	10,08	10,32*	166,9	169,6	173,1		
MIT KUECHE, GUESTIGSTER TARIF, BEI EINER ABNAHME VON MONATL. 350 KWH, DAVON 100 KWH NACHTSTROM (4-ZIMMER-WOHNUNG)	350 KWH	.	38,40	38,20	.	.	.		
200 KWH (4-ZIMMER-WOHNUNG)	200 KWH	.	26,70	26,80	.	.	.		
100 KWH (4-ZIMMER-WOHNUNG)	100 KWH	16,84	16,93	17,10*	111,8	112,3	113,2		
75 KWH (3-ZIMMER-WOHNUNG)	75 KWH	13,28	13,35	13,41*	113,5	114,1	114,3		
43 KWH (2-ZIMMER-WOHNUNG)	43 KWH	8,94	9,01	9,12*	116,2	117,2	118,6		
FLUESSIGGAS, FUELLUNG EINER 5-KG-FLASCHE	1 FUELLUNG	7,51	8,05	8,09	139,1	143,2	143,9		
GAS, MIT GRUND- ODER VERRECHNUNGSPREIS, FUER EINE WOHNUNG MIT KUECHE, BEI EINER ABNAHME VON MONATLICH 100 CBM (4-ZIMMER-WOHNUNG)	100 CBM	.	27,90	27,40	.	.	.		
60 CBM (3-ZIMMER-WOHNUNG)	60 CBM	.	19,33	19,03	.	.	.		
25 CBM (2-ZIMMER-WOHNUNG)	25 CBM	10,04	10,27	10,09*	115,7	115,6	115,2		
ANTHRAXIT-EIERBRIKETS, INLAENDISCHER HERKUNFT, FREI KELLER ZECHENBRECHKOKS II, INLAENDISCHER HERKUNFT, BEI ABNAHME VON 50 ZENTNERN, FREI KELLER	50 KILO	10,06	10,59	10,66	136,2	143,3	144,2		
BRAUNKOHLBRIKETS, FREI KELLER	50 KILO	9,81	11,59	11,87	149,3	176,3	180,6		
MAGER-NUSS III, INLAENDISCHER HERKUNFT, FREI KELLER	50 KILO	6,95	7,23	7,39	140,7	146,0	149,2		
ANTHRAXIT-NUSS III, INLAENDISCHER HERKUNFT, FREI KELLER	50 KILO	11,51	12,04	12,12	.	.	.		
BRENNHOLZ, OFENFERTIG, FREI HAUS	50 KILO	13,65	14,26	14,30	.	.	.		
LEICHTES HEIZOEL, BEI ABNAHME VON 1000 L (TANKWARE)	1 LITER	7,38	7,96	8,00*	122,3	129,4	130,4		
		0,16	0,19	0,19	102,8	121,2	125,0		
HAUSHALTSGUETER									
KUECHENSCHRANK MIT KUNSTSTOFFBELAG, ZWEI- ODER DREITUERIG, 140-160 CM BREIT	1 STUECK	484,00	497,00	505,00*	113,3	117,0	118,3		
KUECHENSTUHL AUS METALLROHR, SITZ UND LEHNE MIT KUNSTSTOFFFREZUG, SITZ MIT SCHAUMSTOFFPOLSTER, GAENGIGE AUSFUEHRUNG	1 STUECK	28,00	29,50	30,10*	111,9	117,5	119,3		
WOHNZIMMERTISCH, ZWEIZUGTISCH, PLATTE UND ZUEGE TEAK ODER NUSSBAUM FURNIERT, PLATTE ETWA 120 MAL 80 CM, AUSGEZOGEN ETWA 180 MAL 80 CM, HOEHE ETWA 75 CM	1 STUECK	189,00	199,00	201,00*	112,1	117,5	118,6		
SCHRANKWAND-ANBAUTEIL, SCHLEIFLACK ODER NUSSBAUM NATUR, OBERTEIL MIT 4 EINLAGEBOEDEN, UNTERTEIL MIT 2 TUEREN, MITTELSEITE UND JE 1 EINLAGEBOEDEN, ETWA 225 MAL 100 MAL 46 CM	1 STUECK	414,00	467,00	468,00*	117,8	121,8	123,2		
BETTCOUCH MIT EINTEILIGEM RUECKENTEIL, SITZ UND RUECKEN FEDERKERN, WOLLBEZUGSTOFF, MITTLERE QUALITAET, SCHLAFFLAECHE 90 MAL 200 CM	1 STUECK	370,00	388,00	397,00*	114,3	119,2	120,8		
SCHLAFZIMMER, AHORN, ESCHER ODER NUSSBAUM, FURNIERT BZW. ENTSPRECHEND KUNSTSTOFFBESCHICHTET, SORGFALTLIGE VERARBEITUNG. BESTEHEND AUS 1 HOCHSCHRANK MIT WAESCHEFACHERN, KLEIDERSTANGE UND HUTBOEDEN, ETWA 250 CM BREIT, 225 CM HOECH, 2 BETTEN (OHNE STAHLFEDERRAHMEN), 100 MAL 200 CM, 2 NACHTSCHRANKCHEN, 1 FRISIERTOILETTE	1 EINRICHTUNG	1157,00	1207,00	1217,00*	107,8	112,2	113,2		
EINZELBETT, HOLZ, EINFACHE AUSFUEHRUNG (OHNE STAHLFEDERRAHMEN), 90 MAL 190 CM	1 STUECK	81,60	85,60	86,00*	110,6	114,8	115,4		
STAHLFEDERRAHMEN MIT HOLZRAHMEN UND KEGELFEDERN, 90 MAL 190 CM	1 STUECK	37,20	39,20	39,90*	111,3	116,6	118,0		
KINDERBETT, FURNIERT ODER KUNSTSTOFF BESCHICHTET, MIT GESCHLOSSENEN KOPF- SOWIE FUSSTEILEN UND SEITENGITTER, EINFACHE AUSFUEHRUNG, OHNE MATRATZE, 60 MAL 120 CM	1 STUECK	97,50	102,00	103,00*	116,3	122,2	123,1		
SCHRANKBETT, STABILER HOLZUBAU, VOLLSTAENDIG UMLFEBAR, OHNE MATRATZE, LIEGEFLAECHE 90 MAL 150 CM	1 STUECK	271,00	287,00	291,00*	112,5	118,0	119,4		

ZU DEN ABSOLUTEN PREISANGABEN BITTE ERLAEUTERUNGEN, ABSCHNITT 3 A., BEACHTEN

# III. VERBRAUCHERPREISE

WARE	EINHEIT	1970		1971		1970		1971	
		JAN.	DEZ.	JAN.		JAN.	DEZ.	JAN.	
		P R E I S I N D M				1 9 6 2 = 1 0 0			
NCCF: HAUSHALTSGUETER									
KLEIDERSCHRANK, FURNIERT, MIT KLEIDERSTANGE UND HUTBODEN	1 STUECK	185,00	194,00	197,00*		109,1	113,8	115,3	
ZERLEGBAR, ZWEITUEBIG, MIT WAESCHEFACH, ETWA 120 CM BREIT									
DIELEN-SPIEGEL ZUM AUFHAENGEN, KRISTALLGLAS MIT EINFACHER,	1 STUECK	41,40	43,50	43,90*		122,9	127,2	128,3	
SCHMALER UMRANDUNG, ETWA 35 MAL 80 CM									
MOEBELBEZUGSTOFF, SYNTHETISCHES GESPINST, MITTLERE QUALITAET,	1 METER	27,20	28,90	29,30*		111,3	113,9	115,5	
130 CM BREIT	1 CM	9,94	9,81	9,81*		99,1	99,0	99,3	
PVC-FILZ MIT 1250 G PVC-AUFLAGE									
AUFLEGEMATRAATZE, FEDERKERN, DREITEILIG MIT KEIL, POLSTERUNG	1 STUECK	131,00	136,00	138,00		108,4	112,7	114,0	
KOKOSMATTE, MITTLERE QUALITAET, 10 MAL 100 MAL 200 CM									
SCHAUMSTOFFMATRAATZE, EINTEILIG, HAERTE II, GUTE MARKENWARE,	1 STUECK	163,00	170,00	172,00*		102,9	106,2	107,1	
10 MAL 100 MAL 200 CM	1 CM	8,12	7,99	7,99		.	.	.	
VINYLMARZ-ASBEST-PLATTEN, 1,8 MM STARK	1 CM	20,10	19,18	19,55		.	.	.	
NADELFILZ, MINDESTENS 1300 G/CM, SYNTHETISCHE LAUFSCHICHT									
GARDINENTUELL, TREVIRA, DICLEN ODER AEHNLCHE KUNSTFASER,	1 METER	10,27	10,48	10,55*		110,2	112,5	113,4	
240 CM BREIT									
DEKORATIONSTOFF, DRALON, DCLAN, REDON, DICLEN ODER AEHNLCHE	1 METER	12,39	12,63	12,74*		93,1	95,3	95,8	
KUNSTFASER, DICHTGEWEBT, MITTLERE QUALITAET, ETWA 120 CM BREIT									
TISCHDECKE, BUNTGEWEBT, BAUMWOLLE, EINFACHE QUALITAET,	1 STUECK	10,29	11,08	11,22*		105,3	110,0	110,9	
130 MAL 160 CM	1 STUECK	1,89	1,98	2,00*		116,3	122,9	124,2	
GESCHIRRTUCH, HALBLEINEN, ETWA 55 MAL 75 CM									
BETTBEZUG, BUNTDAMAST, REINE BAUMWOLLE, GUTE QUALITAET, MIT	1 STUECK	24,10	25,00	25,40*		112,9	116,9	117,8	
KNOEPPEN UND KNOEFLUECHERN, 140 MAL 200 CM									
BETTLAKEN, HAUSTUCH, SCHWERE QUALITAET, 150 MAL 250 CM	1 STUECK	11,55	12,08	12,17*		113,7	118,5	119,1	
BETTLAKEN, HALBLEINEN, 150 MAL 250 CM	1 STUECK	15,88	16,67	16,70*		113,0	117,1	117,4	
SCHLAFDECKE, REINE SCHURMCLE (MIT WOLLSIEGEL), MIT SAMTBAND-									
EINFASSUNG, ETWA 150 MAL 200 CM	1 STUECK	88,60	90,00	90,50*		109,7	111,8	112,5	
SCHLAFDECKE, DRALON, MITTLERE QUALITAET, ETWA 150 MAL 200 CM	1 STUECK	61,80	62,70	63,00*		104,3	105,8	106,4	
DAUNEN-EINZIEHDECKE, GUTE DAUNENFUELLUNG, ETWA 140 MAL 200 CM	1 STUECK	152,00	157,00	160,00*		111,9	115,6	117,2	
STUEPPDECKEN-SCHLAFSACK, AUSSENSEITE NYLONBUNDRICK, INNENSEITE									
BAUMWOLLE, KUNSTFASERFUELLUNG, WASCHBAR, RUNDUM-REISSVER-	1 STUECK	56,40	56,90	57,00*		94,5	95,5	96,3	
SCHLUSS, ETWA 180 MAL 75 CM	1 METER	9,32	9,66	9,79		112,0	116,0	117,6	
INLETT FUER OBERBETTEN, MAKRODEPER, 130 BZW. 140 CM BREIT	1 KILO	39,20	38,30	38,60*		111,6	114,0	115,2	
BETTFEDERN, GRAUE GAENSE-HALBCAUNEN, GAENGIGE QUALITAET									
OELOFEN, NENNHEIZLEISTUNG ETWA 5000 KCAL/H, MIT EINGEBAUTEM TANK,	1 STUECK	247,00	255,00	255,00*		98,8	102,6	103,6	
KLAPPECKEL UND OELAUFFANGSCHALE, MIT VORLEGEPLATTE									
GASHEIZOFEN FUER KAMINANSCHLUSS, NENNHEIZLEISTUNG ETWA 6000	1 STUECK	545,00	583,00	594,00*		111,9	116,4	117,2	
KCAL/H, MIT WAERMEREGLER									
GASHERD (MIT ZUENDSICHERUNG), 4-FLAMMIG, WEISS EMAILLIERT, BACK-	1 STUECK	352,00	379,00	385,00*		102,4	108,0	108,9	
OFEN MIT THERMOSTAT, ABDECKPLATTE UND GERAETEWAGEN									
DAUERBRANDOFEN, WARMLUFTALLESBRENNER AUS EMAILLIERTEM GUSS,									
NENNHEIZLEISTUNG ETWA 5000 KCAL/H, HEIZFLAECH E ETWA 1,20 QM	1 STUECK	347,00	370,00	379,00*		112,8	116,5	117,7	
MIT UNTERLEGEPLATTE, MIT AUTOMATISCHEM REGLER									
DAUERBRAND-ZUSATZHERD, GESCHLIFFENE HOCHLEISTUNGSKOCHPLATTE,	1 STUECK	293,00	313,00	316,00*		106,0	110,9	111,8	
ETWA 38 MAL 50 CM, WEISS EMAILLIERT, MIT ABDECKPLATTE UND									
KOCHLENNWAGEN									
ELEKTROHERD, 4 KOCHPLATTEN, DAVON 1 BLITZKOCHPLATTE, 7-STUFEN-	1 STUECK	320,00	336,00	338,00*		88,5	91,5	92,6	
SCHALTER, BRATOFEN MIT THERMOSTAT, ETWA 2100 WATT, DURCH REGLER									
GESTEUERT, MIT BRATPFANNE									
ELEKTRISCHER BROTROESTER FUER ZWEI SCHEIBEN, TOAST-AUTOMAT,	1 STUECK	46,10	46,00	46,10*		96,8	97,6	97,9	
MIT ROESTGRADWAELHLER UND SELBSTSTAETIGEM AUSSCSS, 1000 WATT									
ELEKTRISCHER HEIZLUEFTER MIT TEMPERATUR-REGLER, PROPELLER- ODER	1 STUECK	65,10	66,10	66,70*		96,7	98,1	98,4	
TANGENTIALGEBLAESE, 2 WAERMESTUFEN, 7-TAKT-SCHALTUNG, MAXIMAL									
2000 WATT									
ELEKTRISCHER KOCHENDWASSER-AUTOMAT MIT STUFENLOSEM TEMPERATUR-	1 STUECK	110,00	113,00	115,00		81,1	83,2	84,1	
WAELHLER, 2000 WATT, 5 L NUTZINHALT									
GAS-DURCHLAUFERHITZER MIT TEMPERATURWAELHLER, WASSER- UND GAS-	1 STUECK	346,00	365,00	362,00*		132,3	136,7	137,9	
MENGENREGLER, FERNZAPFER, MIT AUSLAUFZUBEHOER									
SCHREIBTISCHLAMPE MIT VERSTELLBAREM METALLREFLEKTOR, DURCHMESSER	1 STUECK	36,20	37,60	38,00*		111,5	114,2	115,3	
35 BIS 40 CM, HOEHE 30 BIS 40 CM									
LICHTLEISTE OHNE LEUCHTSTOFFROEHRE, EINFACHE AUSFUEHRUNG, OHNE	1 STUECK	19,40	20,00	20,30*		114,8	119,0	120,1	
ABDECKUNG, WEISS, FUER DECKENBELEUCHTUNG, 40 WATT, 120 CM LANG									
MILCHGLASKUGEL FUER DECKEN- ODER WANDLEUCHTE, OHNE FASSUNG,	1 STUECK	1,92	2,07	2,19*		127,1	136,4	137,8	
DURCHMESSER ETWA 12 CM									
BODENSTAUBSAUGER MIT GLEITKUFEN ODER ROLLEN, 300 BIS 350 WATT,	1 STUECK	164,00	171,00	172,00*		80,3	91,3	92,2	
NORMALZUBEHOER									
WASCHMASCHINE, VOLLAUTOMAT MIT PROGRAMMEINSTELLUNG, TROMMEL-	1 STUECK	828,00	821,00	812,00*		82,6	83,9	83,6	
SYSTEM, FUER 4 BIS 5 KG TROCKENWAESCHE									
KUEHL-SCHRANK, TISCHFORM, KOMPRESSORSYSTEM, 2-STERN-FROSTERFACH	1 STUECK	292,00	294,00	293,00*		79,9	81,1	81,3	
MIT ABTUAUTOMATIK, GROESSE ETWA 150 L									
ELEKTRISCHE ZICK-ZACK-KOFFERNAEHMASCHINE MIT FREIARM AUS	1 STUECK	574,00	577,00	580,00*		98,5	100,5	101,2	
LEICHTMETALL, EUROPAEISCHES MODELL									
BOHNERMASCHINE, 2 BUESTEN, ARBEITSBREITE ETWA 30 CM,	1 STUECK	197,00	200,00	207,00*		91,9	93,6	94,6	
ETWA 200 WATT, MIT UEBLICHEM ZUBEHOER									
REGLERBUEGELEISEN MIT KONTROLLAMPE UND EINSTELLSKALA, LEICHTE	1 STUECK	25,10	25,80	25,90*		89,1	92,1	92,8	
AUSFUEHRUNG, ETWA 1000 WATT	1 STUECK	18,80	20,20	20,40*		90,7	95,1	96,0	
KAFFEEHUEHLE, FASSUNGSVERMOEGEN ETWA 40 G, ETWA 100 WATT									
HANDMIXER, STANDARDAUSFUEHRUNG MIT JE 2 QUIRLBESEN UND KNET-	1 STUECK	54,10	54,70	54,90*		89,0	90,1	90,9	
HAKEN AUS ROSTFREIEM EDELSTAHL, 100 WATT, 3-STUFENSCHALTUNG									
KINDERWAGEN, FALTWAGEN MIT REGENDECKE, BETT UND VERDECK AUS	1 STUECK	156,00	157,00	157,00*		99,6	100,3	100,7	
STARKEM PLASTIKMATERIAL, BETT ABNEHMBAR FUER SPORTWAGENAUFSATZ,									
GAENGIGE AUSFUEHRUNG									
KAFFEEERVICE, GUTES PORZELLAN, FUER 6 PERSONEN, 15-TEILIG,	1 SERVICE	57,30	60,00	59,90*		107,2	112,7	113,5	
MARKENWARE									
PORZELLANTASSE, HOHE FORM, WEISS, 1. WAHL, ETWA 0,2 L INHALT,	1 STUECK	1,84	1,97	1,99*		130,5	138,7	140,5	
MIT UNTERIASSE									
PORZELLAN-KAFFEEKANNE, GLATTWEISS ODER EINFACH DEKORIERT,	1 STUECK	7,55	8,02	8,17*		123,3	130,3	132,4	
MITTLERE HAUSHALTSWARE, ETWA 1,2 L INHALT									
SUPPENTELLER, PORZELLAN, WEISS, MITTLERE HAUSHALTSWARE,	1 STUECK	1,61	1,76	1,79*		122,4	131,1	132,9	
DURCHMESSER ETWA 24 CM									
HAUSHALTSBECHER AUS EINFACHEM (PRESS- ODER MASCHINENGEBLASENEM)	1 STUECK	0,46	0,50	0,50*		115,7	122,6	123,7	
GLAS, UNVERZIERT, ETWA 1/4 L INHALT									
HAUSHALTSKONSERVENGLAS (1 L) MIT DECKEL UND RING, OERTLICH	1 STUECK	0,86	0,90	0,93*		127,5	132,4	135,1	
BEVORZUGTE MARKE									
PLASTIKBEIMER, BESTAENDIG GEGEN KOCHENDES WASSER, ETWA 10 L	1 STUECK	2,11	2,18	2,20*		84,0	86,1	86,5	
INHALT									
PLASTIKSCHUESSSEL, BESTAENDIG GEGEN KOCHENDES WASSER,	1 STUECK	1,95	2,01	2,02*		84,7	87,2	87,4	
DURCHMESSER 30 CM, ETWA 5 L INHALT									
WAESCHEKORB MIT GRIFFEN, PLASTIK, RECHTECKIG, OBER ETWA	1 STUECK	7,72	7,82	7,88*		108,5	109,6	109,8	
65 MAL 45 CM, HOEHE ETWA 29 CM	1 STUECK	4,30	4,36	4,38*		40,4	41,4	41,5	
HEIZOELKANNE, KUNSTSTOFF, SAUREBESTAENDIG, 10 L INHALT									

ZU DEN ABSOLUTEN PREISANGABEN BITTE ERLAUTERUNGEN, ABSCHNITT 3 A., BEACHTEN



# III. VERBRAUCHERPREISE

WARE, LEISTUNG	EINHEIT	1970		1971		1970		1971	
		JAN.	DEZ.	JAN.		JAN.	DEZ.	JAN.	
		P R E I S I N D M				1 9 6 2 = 1 0 0			
NCCM HAUSHALTSGUETER									
ESSBESTECK, 90 G VERSILBERT, 4-TEILIG, GAENGIGE GLATTE AUSFUEHRUNG	1 BESTECK	25,60	27,20	28,30*		127,6	133,4	137,2	
ESSBESTECK, EDELSTAHL, ROSTFREI, 18/8, 4-TEILIG, MIT GESCHMIEDETER KLINGE, MITTLERE AUSFUEHRUNG	1 BESTECK	10,38	11,33	11,77*		122,2	129,5	133,3	
KUECHENMESSER MIT HARTHOLZGRIF, ROSTFREI, MITTLERE QUALITAET, ETWA 17 CM LANG	1 STUECK	2,18	2,40	2,46*		129,0	138,4	140,6	
FLEISCHTOPF MIT DECKEL FUER KOEHL-, GAS- UND ELEKTROHERD, EMAILLIERT, SCHWERE QUALITAET, ETWA 4 L INHALT	1 STUECK	19,35	20,80	21,10*		119,6	123,1	124,5	
KOCHTOPF MIT DECKEL FUER ELEKTROHERD, EDELSTAHL, ROSTFREI, 18/8, MIT GESCHLIFFENEM BOEDEN, ETWA 3 L INHALT	1 STUECK	36,30	38,70	39,30*		116,3	121,6	123,3	
BRATPFANNE, ALUMINIUM, INNEN KUNSTSTOFFBESCHICHTET, MIT ISOLIERGRIF, DURCHMESSER ETWA 24 CM	1 STUECK	22,50	23,90	24,30*		122,1	125,8	126,5	
WASSERKESSEL MIT ISOLIERGRIF FUER KOEHL- UND GASHERD, MESSING, VERCHROMT, ETWA 3 L INHALT	1 STUECK	28,50	30,40	30,90*		123,2	128,0	129,0	
KUECHENWAAGE, LAUFGEWICHTSWAAGE, 10 KG, MIT VERCHROMTER SCHALE VORHAENGESCHLOSS, 40 ODER 45 MM, MIT 2 SCHLUESSELN, EINFACHE AUSFUEHRUNG	1 STUECK	25,00	25,70	25,80*		107,5	110,0	110,1	
ZIMMERTUER-EINSTECKSCHLOSS, 2 BUNTBAITSCHLUESSEL, EINTUERIG, 55 MM DORN	1 STUECK	1,83	1,92	1,95*		129,3	136,5	139,0	
DRUECKERGARNITUR, LEICHTMETALL ELCKIERT, DRUECKER 105 MM, MIT LANGSCHILDERN, GEGOSSEN, 220 MAL 36 MM	1 GARNITUR	3,87	4,09	4,33*		115,2	125,0	128,1	
HAMMER (SCHLOSSERHAMMER), POLIERTER STIEL, KOPF 500 G	1 STUECK	5,66	6,12	6,26*		124,3	131,7	134,3	
BEISSZANGE, KOPF, SCHULTER UND KANTEN POLIERT, 210 CM	1 STUECK	3,93	4,26	4,39*		124,5	133,4	136,1	
FUCHSSCHWANZ, 350 MM BLATTLAENGE	1 STUECK	3,76	3,96	4,06*		124,4	130,5	133,0	
MALERPINSEL, REINE BORSTEN, DURCHMESSER 3 BIS 4 CM	1 STUECK	5,19	5,48	5,63*		119,9	125,3	127,9	
HAUSHALTSCROLLER, DECKENCROLLER, LAMPFELL, GAENGIGE GROSSE SCHEUER- ODER WASCHBUERSTE, ACHTERFORM, FUENFREIHIG, ETWA 18 CM LANG	1 STUECK	3,91	4,13	4,18*		94,6	99,5	100,6	
ROSSHAARBESSEN (STUBENBESSEN), OHNE STIEL, SIEBEN- ODER ACHTREIHIG, MITTLERE QUALITAET	1 STUECK	7,74	8,08	8,10*		99,8	103,0	103,3	
GERAETEZULEITUNG, KUNSTSTOFFSCHLAUCH, MIT GERAETE- UND SCHUKOSTECKER, 3 M LANG	1 STUECK	1,24	1,30	1,31*		124,3	130,2	132,0	
TASCHENLAMPENHUELSE, KLEINE STABFORM	1 STUECK	4,67	5,01	5,06*		95,1	100,0	100,4	
GLUEHLAMPE, 40 WATT	1 STUECK	1,88	2,07	2,11*		116,8	125,6	127,8	
TAPETEN, MITTLERE QUALITAET, GAENGIGE AUSFUEHRUNG, EUROPAROLLE	1 ROLLE	1,30	1,40	1,40		129,7	139,6	139,6	
TAPETENKLEISTER IN BEUTELN ODER KARTONS, ZUM ANRUEHREN VON 5 L LACKFARBE, WEISSER EMAILLACK FUER INNENANSTRICH, IN 1-KG-DOSEN	1 PACKUNG	4,97	5,21	5,23*		125,7	130,7	131,0	
LITHOPONE IN OEL, ROTSIEGEL, 30 PROZENT ZINKSULFID	1 DCSE	1,73	1,82	1,82		101,2	105,1	105,1	
BLEIMENNIGE	1 KILO	7,03	7,37	7,45*		120,2	125,7	126,7	
GIPS, LOESE	1 KILO	1,82	1,95	1,95		105,3	112,1	112,3	
ZELLULOSE-WERKSTOFF (SPACHTEL) IN PAKETEN ZU 500 G	1 KILO	4,25	4,57	4,58		120,9	127,5	127,6	
CHEMISCHE REINIGUNG NEBST BUEGELN EINES ZWEIFTEILIGEN HERRFEN-ANZUGES	1 PAKET	0,30	0,34	0,34*		123,9	136,1	137,8	
WASCHEN IM WASCHAUTOMATEN MIT SELBSTBEDIENUNG, FASSUNGSVERMOEGEN 4 BIS 6 KG, OHNE TRECKEN UND OHNE WASCHPULVER	1 MAL	1,77	1,81	1,79*		100,6	102,6	103,4	
BLUMENTOPF, TONTOPF, DURCHMESSER ETWA 13 CM	1 MAL	7,91	8,10	8,18*		109,7	113,1	114,0	
GARTENSCHLAUCH, PLASTIK, 12 MAL 2,5 MM = 1/2 , 20-M-ROLLE	1 STUECK	3,21	3,33	3,34*		129,2	134,8	135,7	
GIESSKANNE, PLASTIK, 10 L	1 STUECK	0,35	0,38	0,39*		137,7	147,1	151,7	
RASENMAEHER MIT BENZINMOTOR UM 2,5 PS BEI ETWA 120 CCM, DREI VERSCHIEDENE SCHNITTHOEFEN	1 ROLLE	13,92	14,30	14,31*		98,7	100,0	100,0	
HECKENSCHERE, GEHAERTETER STAHL, WELLENSCHLIFF, ETWA 30 CM LANG	1 STUECK	5,09	5,21	5,24*		57,2	57,5	57,9	
SPATEN, GAERTNERSPATEN, MIT KNOEPFSTIEL	1 DCSE	362,00	353,00	353,00*		99,7	100,6	101,1	
RATTENMITTEL, STREU- UND KOEDERMITTEL, IN 100-G-DOSEN	1 STUECK	12,34	13,34	13,59*		108,1	113,2	115,3	
RAUPENLEIM IN 1-KG-PACKUNGEN	1 STUECK	18,27	19,66	19,85*		114,9	121,2	122,9	
BLUMENDUENGER, FLUESSIG, IN PLASTIKFLASCHEN, ETWA 1/4 L INHALT	1 PACKUNG	2,32	2,44	2,47*		121,6	127,2	128,6	
PFLANZENSPRAY IN 100-G-DOSEN	1 FLASCHE	5,78	5,87	5,92*		101,5	103,0	103,4	
TASCHENLAMPEN-STABBATTERIE, 3 VOLT	1 FLASCHE	2,36	2,47	2,49*		101,1	105,2	105,8	
DRAHTSTIFTE, VON 20 BIS 60 MM	1 DCSE	3,01	2,99	3,02*		96,9	97,0	97,1	
DRAHT, VERZINKT, 2,2 MM	1 STUECK	0,57	0,62	0,64*		104,0	113,5	116,6	
HOLZSCHRAUBEN, EISEN, FLACHKOPF, 3,5 MAL 25 MM, DIN 97, IN KLEINPACKUNGEN	1 KILO	1,82	2,01	2,04*		125,3	134,7	136,3	
SCHEUERTUCH, MITTLERE QUALITAET, ETWA 50 MAL 60 CM	1 KILO	1,70	1,85	1,88*		125,4	134,8	136,6	
HAUSHALTSSCHERZEN, KOMPOSITIONS-KRONENSCHERZEN, IN 500-G-PACKUNGEN	200 STUECK	2,35	2,43	2,49*		133,0	137,3	139,9	
ENTFAERBER IN FLASCHEN	1 STUECK	1,07	1,12	1,13*		122,4	128,4	129,9	
WASCHPULVER FUER GROB-, WEISS- UND BUNTWAESCHE, FUELLGEWICHT ETWA 3 KG, MARKENWARE	1 KILO	3,54	3,63	3,64*		101,9	104,6	105,3	
WASCHPULVER FUER FEINWAESCHE, FUELLGEWICHT 200 BIS 600 G, MARKENWARE	1 FLASCHE	1,42	1,44	1,45*		116,1	117,7	118,4	
GESCHIBBSPUELMITTEL, FLUESSIG, PLASTIKFLASCHE, FUELLGEWICHT ETWA 500 G	1 KILO	3,18	3,16	3,19*		99,7	101,2	101,8	
BOHNERWACHS IN PLASTIKTUBEN ZU 200 G	1 KILO	6,36	6,51	6,52*		106,1	108,3	108,3	
SCHUHCREME, FARBLOS, IN DOSEN (ETWA 50 G BRUTTO), MARKENWARE	1 KILO	4,22	4,03	4,02*		99,0	98,0	98,4	
	1 TUBE	1,66	1,69	1,70*		104,7	107,3	107,7	
	1 DCSE	0,66	0,68	0,69*		109,2	112,9	115,0	

## VERKEHR, NACHRICHTENLEBERMITTLUNG

MOKICK, 49 CCM HUBRAUM, FLSSSCHALTUNG, 40 KM HOECHSTGESCHWINDIGKEIT, GAENGIGE MARKE	1 STUECK	1200,00	1275,00	1288,00*		120,9	128,0	129,0	
KLAPPRAD 20, SOLIDE, EINFACHE AUSFUEHRUNG, MIT FREILAUF-RUECKTRITTBREMSE, MIT BEREIFUNG, GEPACFKTRAEGER UND LUFTPUMPE, OHNE LICHTANLAGE	1 STUECK	132,00	135,00	136,00*		105,1	107,9	108,4	
NORMAL-BENZIN, PARKENWARE	1 LITER	0,55	0,57	0,57		96,5	99,9	100,0	
NORMAL-BENZIN, RINGFREI	1 LITER	0,52	0,53	0,53		105,2	107,7	108,0	
DIESEL-KRAFTSTOFF, MARKENWARE	1 LITER	0,56	0,59	0,59*		101,7	107,7	108,0	
DIESEL-KRAFTSTOFF, RINGFREI	1 LITER	0,51	0,53	0,54		109,2	112,6	113,6	
FAHRRAD-BEREIFUNG, ZWEI DECKEN (DRAHTREIFEN), ZWEI SCHLAEUCHE, 28 MAL 1,75, MITTLERE QUALITAET	1 PAAR	17,72	18,98	19,02*		115,5	122,2	122,7	
FAHRRAD-LICHTANLAGE, 6 VOLT, 3 WATT, SCHEINWERFER VERCHROMT, MIT DYNAMO	1 STUECK	9,46	9,99	10,04*		97,5	100,6	101,1	
SICHERHEITSGURT, KUNSTFASER, DREIPUNKTAUFAENGUNG, FUER EINEN MITTELKLASSEWAGEN	1 STUECK	41,20	41,90	42,10*		89,2	90,7	91,7	
WARNBLINKLEUCHTE MIT PRUEFZEICHEN, OHNE BATTERIE, GAENGIGE AUSFUEHRUNG	1 STUECK	22,00	23,40	23,80*		81,1	83,0	84,5	
ABSCHLEPPSEIL, KUNSTSTOFF, LAENGE ETWA 4 M, FUER PKW BIS ETWA 2000 KG	1 STUECK	8,61	8,44	8,60*		83,3	88,8	89,3	
AUTOBATTERIE, 77 AH BEI 20 STUNDEN ENTLADUNG, 6 V	1 STUECK	78,30	90,00	92,50*		140,5	156,6	160,2	
ZUENDKERZE, W 175 T 1	1 STUECK	2,64	2,80	2,81		97,2	103,0	103,6	

ZU DEN ABSOLUTEN PREISANGABEN BITTE ERLAEUTERUNGEN, ABSCHNITT 3 A., BEACHTEN

# III. VERBRAUCHPREISE

WARE, LEISTUNG, TARIF, GEBUEHR	EINHEIT	1970		1971	1970		1971
		JAN.	DEZ.	JAN.	JAN.	DEZ.	JAN.
		P R E I S I N D M			1 9 6 2 = 1 0 0		
NOCH VERKEHR, NACHRICHTENUEBERMITTLUNG							
RUECKSPIEGEL, SEITENSPIEGEL ZUM ANSCHRAUBEN, MESSING VERCHROMT, EINFACHE AUSFUEHRUNG	1 STUECK	10,02	10,68	10,79*	106,1	111,3	112,3
SPURKREUZ-GLEITSCHUTZ-SCHNEEKETTEN, HOCHWERTIGER KETTENSTAHL, GROSSE 5,60 - 15	2 STUECK	122,00	135,00	135,00*	134,6	139,6	140,8
KRAFTWAGEN-VERBANDSKASTEN NACH DIN 13 164 B	1 STUECK	25,90	28,10	28,10*	114,0	116,4	116,6
MOTORENDEL, HC-MEHRBEREICHSEL	1 LITER	5,46	5,67	5,66*	129,0	133,0	133,5
GARAGENMIETE FUER EINEN PKW MITTLERER GROSSE BEI GEWERBLICHER VERMIETUNG DURCH GARAGENBETRIEBE	MONATSMIETE	41,50	42,40	42,50*	122,4	125,0	125,3
STRASSENBAHN ODER OMNIBUS, EINZELFAHRT FUER EINEN ERWACHSENEN, OHNE UMSTEIGEN	1 FAHRT	0,65	0,67	0,65*	152,5	156,8	157,2
STRASSENBAHN ODER OMNIBUS, WOCHENKARTE	1 KARTE	5,02	5,11	5,11*	155,4	159,7	159,7
EISENBAHNFART 2. KLASSE (OHNE ZUSCHLAG), ZEHNFACHER DURCHSCHNITTSPREIS EINES KM BEI EINZELFAHRTEN	10 KM	0,85	0,85	0,85	113,3	113,3	113,3
EISENBAHNFART 2. KLASSE (OHNE ZUSCHLAG), WOCHENKARTE, 15 KM	1 KARTE	9,00	9,00	9,00	125,0	125,0	125,0
POST-OMNIBUS, EINZELFAHRT, 10 KM	1 FAHRT	0,85	0,85	0,85	112,9	112,9	112,9
POST-OMNIBUS, WOCHENKARTE, 10 KM	1 KARTE	7,50	7,50	7,50	136,2	136,2	136,2
TELEFONGESPRACHE (MUNZFERNSPRECHER)	1 GESPRACHE	0,20	0,20	0,20	100,0	100,0	100,0
PORTO FUER POSTKARTE IM FERNDIENST	1 KARTE	0,20	0,20	0,20	200,0	200,0	200,0
PORTO FUER BRIEF IM FERNDIENST	1 BRIEF	0,30	0,30	0,30	150,0	150,0	150,0
GEBUEHR, POSTPAKET, 5 KG, 200 KM	1 PAKET	2,20	2,20	2,20	146,6	146,6	146,6
KOERPER- UND GESUNDEITSPFLEGE							
FROTTIERHANDTUCH, BAUMWOLLE, MITTLERE QUALITAET, 50 MAL 100 CM	1 STUECK	4,08	4,31	4,36*	116,1	122,5	123,4
PERSONENWAAGE FUER BADEZIMMER, 115 BIS 130 KG, PARKENWARE	1 STUECK	25,80	25,70	25,80*	99,8	100,6	100,7
NAGELSCHERE, GUTE QUALITAET	1 STUECK	6,22	6,76	6,84*	129,1	136,9	138,3
HAARBUERSTE, KUNSTSTOFF, ERSTEN AUS NYLON ODER AEHNLICHEM MATERIAL, 7-REIHIG	1 STUECK	2,14	2,16	2,20*	109,1	112,7	113,3
PAPIERWINDELEINLAGEN IN PACKUNGEN ZU 50 STUECK	1 PACKUNG	3,06	3,10	3,14*	101,9	102,7	103,2
ZELLSTOFFWATTE, GEBLEICHT, IN 250-G-PACKUNGEN	1 PACKUNG	2,37	2,42	2,45*	121,8	123,7	124,5
TOILETTENSEIFE, ETWA 80 PROZENT FETTGEHALT, PARFUEMIERT, 100 GRAMM FRISCHGEWICHT, MARKENWARE	1 STUECK	1,36	1,38	1,38	122,6	124,4	124,4
RASIERSEIFE, ETWA 80 PROZENT FETTGEHALT, ETWA 50 G FRISCHGEWICHT, MARKENWARE	1 STUECK	1,41	1,48	1,48	120,3	126,2	126,2
FRISURLEISTUNGEN FUER HERREN, HAARSCHNEIDEN, FASSCHNITT	1 MAL	3,51	3,71	3,78*	166,8	176,1	178,9
FRISURLEISTUNGEN FUER DAMEN, DAUERWELLEN, MITTLERE AUSFUEHRUNG	1 MAL	20,40	21,00	21,20*	126,7	130,1	131,4
WASCHEN UND LEGEN	1 MAL	5,46	5,74	5,86*	138,9	146,2	148,3
NACHFAERBEN OHNE ZUSAETZLICHE LEISTUNGEN	1 MAL	10,74	11,04	11,34*	202,0	210,7	213,7
GUMMSAUGER, FLASCHEN- ODER KAPPENSAUGER, EINHEITSGROSSE	1 STUECK	0,68	0,72	0,73*	116,1	121,5	122,0
FORMWAERMFASCHEN AUS GUMMI (2 L), ETWA 20 MAL 30 CM	1 STUECK	4,89	4,95	5,02*	101,8	103,1	104,5
FIEBERTHERMOMETER IN EINFACHER KUNSTSTOFFHUELSE	1 STUECK	4,14	4,29	4,33*	151,0	156,2	157,5
HEIZKISSEN MIT TEMPERATURREGLER, ETWA 30 MAL 40 CM, ETWA 60 WATT	1 STUECK	17,70	18,46	18,81*	93,0	96,3	97,6
HOEHENSCHNITZ MIT INFRAROT-STRALER, TISCHGERAET MIT ZEITUHR, ETWA 300 WATT	1 STUECK	88,70	91,30	92,10*	83,7	85,2	85,6
BRILLENFASSUNG FUER HERREN, 4,5 MM STARK, HALB KASCHIERT, MIT METALLEINLAGE, MARKENWARE	1 STUECK	37,50	39,10	39,90*	146,4	151,9	154,7
AUGENGLAS, WEISS, SPHAERISCH, BIS + 2,0, GUTE QUALITAET	1 GLAS	8,17	8,64	8,73*	131,9	139,0	140,5
Sonnenbrille FUER HERREN, ACETAT-FASSUNG, GESCHLIFFENES GLAS (OHNE WIRKUNG), GAENGIGE AUSFUEHRUNG	1 STUECK	24,50	25,40	25,90*	121,8	125,0	126,3
PERSOENLICHER BEDARF, SONSTIGES							
FERNSEHEMPFANGENGER, SCHWARZ/WEISS, TISCHGERAET, HOLZGEHAEUSE, STANDARDAUSFUEHRUNG, 61 CM	1 STUECK	570,00	573,00	571,00*	72,5	73,1	73,4
RUNDfunkGERAET, TISCHGERAET, HOLZGEHAEUSE, 7 AM-, 11 FM-KREISE, 4 WELLENBEREICHE, 1 LAUTSPRECHER, ANSCHLUSS FUER AUSSEN-LAUTSPRECHER, TONABNEHMER UND TONBANDGERAET	1 STUECK	263,00	260,00	258,00*	90,1	91,3	91,4
RUNDfunkGERAET, KOFFERGERAET, BATTERIEBETRIEB, 10 FM-KREISE, 4 WELLENBEREICHE, OHNE BATTERIE	1 STUECK	190,00	191,00	193,00*	90,3	91,9	92,3
PHONOKOFFER, PLATTENSPIELER MIT VERSTAERKER UND LAUTSPRECHER, NETZBETRIEB, 3 GESCHWINDIGKEITEN, MONO	1 STUECK	164,00	154,00	154,00*	82,4	83,7	83,8
TONBANDGERAET, 4-SPURIG, 5,5 CM/S, NETZBETRIEB, 15 CM SPULENDURCHMESSER, STANDARDAUSFUEHRUNG, MIT LEERSPULE, OHNE ZUBEHOER, PREIS EINSCHLIESSLICH GEMA-GEBUEHR	1 STUECK	295,00	321,00	322,00*	83,1	84,9	85,1
SCHALLPLATTE NP 17 CM, 45 UPM	1 STUECK	4,99	4,99	5,00	105,4	105,7	105,9
SCHALLPLATTE LP 30 CM, 33 1/3 UPM	1 STUECK	16,58	16,71	16,74*	103,5	105,8	106,3
TONBAND, LANGSPIELBAND, 15 CM SPULENDURCHMESSER, 360 M LANG, IN RUNDDOSE	1 STUECK	12,51	12,48	12,51*	73,1	73,5	74,0
SCHALLPLATTEN-ALBUM, PLASTIK, FUER 30-CM-PLATTEN, 12 BIS 15 EINLAGEN	1 STUECK	12,71	12,89	13,06	.	.	.
TAGESZEITUNG, OERTLICH BEVORZUGTES BLATT (OHNE WOCHENENDAUSGABE) EINZELVERKAUF	1 STUECK	0,31	0,32	0,32*	136,1	142,4	143,4
TAGESZEITUNG, OERTLICH BEVORZUGTES BLATT, ABONNEMENT	MONATSBREZUG	6,26	6,61	6,65*	134,5	142,1	142,9
KINO-EINTRITTSKARTE, ZWEITBILLIGSTER PLATZ IN ABENDVORSTELLUNG	1 KARTE	2,98	3,08	3,13*	168,3	174,5	177,0
THEATERKARTE (FUER SCHAUSPIEL), II. RANG MITTE, IM ABONNEMENT (PLATZMIETE)	1 KARTE	5,55	6,14	6,14	149,4	151,7	151,7
AN DER TAGESKASSE	1 KARTE	7,46	7,54	7,54	151,3	153,0	153,0
OPERNKARTE (FUER OPER UND OPERETTE), II. RANG MITTE, IM ABONNEMENT (PLATZMIETE)	1 KARTE	6,75	6,79	6,79	139,5	140,4	140,4
AN DER TAGESKASSE	1 KARTE	9,10	9,14	9,14	141,9	142,8	142,8
EINTRITTSKARTE ZUM FUSSBALLSPIEL (MEISTERSCHAFTSSPIEL DES KLASSENHOECHSTEN VEREINS IN DER LAUFENDEN SPIELPERIODE), SITZPLATZ, UNTERSTE PREISKATEGORIE	1 KARTE	6,14	6,92	6,91	168,0	174,2	173,8
BUERO-SCHREIBMASCHINE, ELEKTRISCHE STANDARD-SCHREIBMASCHINE, UEBER 15 CM HOEHE	1 STUECK	1515,00	1651,00	1673,00*	111,0	118,2	119,2
REISE-SCHREIBMASCHINE, FLACHSCHREIBMASCHINE, BIS 9 CM HOEHE	1 STUECK	210,00	223,00	224,00*	99,4	105,7	106,3
ADDIERMASCHINE, ELEKTRISCH, EIN- UND ZWISPEZIES-RECHENMASCHINE, DRUCKEND	1 STUECK	631,00	637,00	640,00*	102,3	104,3	104,9
VERVIELFAELTIGUNGSAPPARAT, UMDRUCKVERVIELFAELTIGER, OHNE SCHABLONE UND FARGEBUNG, VERVIELFAELTIGUNG DIREKT VOM SCHREIBMASCHINENBLATT	1 STUECK	610,00	651,00	655,00*	117,7	122,8	123,6

ZU DEN ABSOLUTEN PREISANGABEN BITTE ERLAEUTERUNGEN, ABSCHNITT 3 A., BEACHTEN

# III. VERBRAUCHERPREISE

WARE, LEISTUNG, GEBUEHR	EINHEIT	1970		1971		1970		1971	
		JAN.	DEZ.	JAN.	DEZ.	JAN.	DEZ.	JAN.	DEZ.
		P R E I S I N D M				1 9 6 2 = 1 0 0			
NOCH: PERSOENLICHER BEDARF, SONSTIGES									
PIANINO, SPITZENMARKE	1 STUECK	4373,00	4610,00	4620,00*	127,7	132,7	133,9		
AKKORDEON, 72 BAESSE, GUTES MARKENINSTRUMENT	1 STUECK	608,00	622,00	652,00*	139,8	141,6	147,2		
KLARINETTE AUS GRENADILLE-HOLZ MIT 17 NEUSILBERKLAPPEN, 2 FIS- BRILLEN, H-CIS, TRILLER-CIS, HEBER, ROLLEN	1 STUECK	377,00	400,00	418,00*	147,2	154,8	160,7		
BLOCKFLOETE, C-SOPRAN, BIRNBAUMHOLZ, BRAUN GEBEIZT, POLIERT	1 STUECK	14,11	14,84	15,55*	121,9	126,4	131,7		
ALT-SAXOPHON MIT ALLEN VERBESSERUNGEN, BIS TIEF-B GEHEND, AUTOMA- TISCHE OKTAV-KLAPPE, 6 ROLLEN, PERLMUTTER-FINGERPLAETTCHEN, KAUTSCHUMMUNDSTUECK, HALBMATT VERSILBERT MIT INNENGLDBECKER	1 STUECK	885,00	907,00	940,00*	141,6	145,8	149,9		
ELEKTRISCHE GITARRE, 6-SAITIG, GUTE QUALITAET, GAENGIGSTE AUSFUEHRUNG	1 STUECK	377,00	390,00	398,00*	110,0	113,3	115,3		
SCHUELERGEIGE MIT BOGEN UND KUNSTLEDER- ODER KUNSTSTOFF-FUTTERAL	1 STUECK	182,00	185,00	191,00*	142,3	145,1	149,0		
TROMMEL, MESSINGKESSEL, GLASIGE FELLE, LEDERUMWICKELTER KNIE- BUEGEL, MIT STOECKEN UND SCHLUESSEL, ETWA 38 MAL 17 CM	1 STUECK	147,00	163,00	168,00*	114,8	122,1	125,3		
SCHLAUCHBOOT FUER ZWEI PERSONEN, MIT VERSTAERKTEM BODEN, SEE- WASSERFEST, OHNE ZUBEHOER, MITTLERE QUALITAET	1 STUECK	191,00	193,00	193,00*	98,9	99,5	99,9		
AUSSENBOORDMOTOR, ETWA 7 PS, GAENGIGE MARKENWARE	1 STUECK	1301,00	1267,00	1273,00*	99,6	100,1	100,3		
SCHULMAPPE, VOLLRIEDELDER, EINFACHE AUSFUEHRUNG	1 STUECK	30,70	32,70	33,00*	123,8	129,6	130,5		
DRUCK-KUGELSCHREIBER, EINFACHE GAENGIGE AUSFUEHRUNG	1 STUECK	1,15	1,17	1,17*	101,7	101,7	101,8		
KUGELSCHREIBER, WEGWERFSTIFT	1 STUECK	0,46	0,48	0,48	96,5	100,1	100,1		
REISSZUG FUER SCHULE, ETWA 10 TEILE, DARUNTER ZWEI HAUPTZIRKEL UND 1 STECHZIRKEL, MITTLERE AUSFUEHRUNG	1 GARNITUR	29,90	30,00	30,10*	124,8	128,4	128,5		
BRIEFLOCHER, NORMALE LOCHUNG, EINFACHE AUSFUEHRUNG	1 STUECK	3,40	3,65	3,67*	146,4	156,2	156,9		
STEMPEL -DRUCKSACHE-, GAENGIGE GROSSE	1 STUECK	1,92	2,02	2,05*	145,6	152,7	154,6		
STEMPELKISSEN, GAENGIGE GROSSE	1 STUECK	2,70	2,94	2,97	113,5	123,2	124,6		
SCHULRECHENSCHIEBER, SYSTEM RIETZ, 30 CM LANG	1 STUECK	17,86	19,18	19,30*	120,9	128,8	129,7		
CAMPING-LIEGE AUS STAHLROHR, DREIBEINLIEGE, MIT DRAHTFEDERBE- SPANNUNG UND SCHAUMGUMMIAUFLAGE, LIEGEFLAECHE ETWA 65 X 195 CM	1 STUECK	48,40	47,70	47,70*	89,2	89,3	89,5		
LUFTMATRATZE, SITZ- UND LIEGEMATRATZE, UNGEMUSTERT, 3-TEILIG, UNAUFGEBLASEN ETWA 70 MAL 200 CM, GUTE QUALITAET	1 STUECK	25,80	26,20	26,20*	91,9	93,3	93,5		
HAUSZELT FUER 4 PERSONEN, MIT APSIS, ETWA 280 MAL 200 MAL 180 CM, NORMALEM ZUBEHOER, MITTLERE QUALITAET	1 STUECK	130,00	132,00	134,00*	102,3	104,6	104,6		
SKATSPIEL IN PAPPSCHACHTEL, GAENGIGE AUSFUEHRUNG	1 STUECK	2,07	2,13	2,14*	104,1	107,1	107,7		
MENSCH-AERGERE-DICH-NICHT-SPIEL, FUER 4 UND 6 PERSONEN	1 STUECK	4,27	4,70	4,76*	120,4	130,9	132,2		
PUPPE, UNZERBRECHLICH, SCHLAF AUGEN MIT WIMPERN, MAMA-STIMME, WASCH- UND KAEHMBAARE HAARE, BEKLEIDET, ETWA 40 CM GROSS, MARKENWARE	1 STUECK	27,00	27,50	27,80*	102,5	105,0	105,8		
ROLLER MIT STAHLROHRRAHMEN UND BALLONREIFEN, EINFACHE AUSFUEHRUNG	1 STUECK	37,80	38,50	38,80*	102,9	104,9	105,6		
JUGENDFUSSBALL, VOLLRIEDELDER, GUTE QUALITAET, CR. 5	1 STUECK	23,50	24,50	24,90*	126,6	130,5	131,9		
WELLENSITTICH, HARLEKIN, MAENNLICHES JUNGTIER	1 TIER	16,06	16,53	16,72*	105,7	107,8	108,8		
GOLDFISCH	1 TIER	1,14	1,15	1,14*	111,6	115,2	115,7		
GOLDHAMSTER	1 TIER	3,31	3,43	3,46*	103,4	107,3	107,9		
BRIEFUMSCHLAEGE, WEISS, UNGEFUETTERT, DIN C 6	25 STUECK	0,59	0,64	0,65*	124,7	132,1	134,2		
BRIEFBLOCK AUS WEISSEM HOLZFREIEM PAPIER, DIN A 4, 50 BLATT	1 STUECK	1,22	1,24	1,24*	107,3	109,7	110,2		
SCHULHEFT, EINFACH LINIERT, DIN A 5, 32 SEITEN	1 STUECK	0,21	0,22	0,22*	107,6	111,0	111,1		
SCHREIBMASCHINENPAPIER, WEISS, HOLZFREI, DIN A 4, 70 G JE CM	1000 BLATT	15,28	15,85	16,01*	108,1	112,7	113,8		
KOHPAPIER, DIN A 4, GUTE QUALITAET	100 BLATT	11,11	12,04	12,15*	127,5	137,5	138,5		
FARBAND, NATURSEIDE, 13 MM, 10 M LANG	1 STUECK	5,17	5,68	5,73*	119,1	125,1	126,1		
GESCHAFTSBUCH, HOLZFREI, KONTO LINIERT, PAPPBAND, DIN A 4, 96 BL	1 STUECK	9,59	10,67	10,85*	137,5	150,0	151,7		
HEBELORDNER, DIN A 4, 8 CM BREIT, OHNE REGISTER	1 STUECK	2,53	2,66	2,67	119,3	125,0	125,5		
KLEBESTREIFEN AUF ROLLEN, DURCHSICHTIG, ETWA 12 MM MAL 10 M	1 ROLLE	0,91	0,91	0,91*	79,3	80,4	80,4		
HUNDEFUTTER, MARKENWARE, DCSEN IN GAENGIGER GROSSE	1 DOSE	1,06	1,15	1,17*	117,7	121,9	123,2		
VOGELFUTTER FUER WELLENSITTICHE IN 250-G-PACKUNGEN, MARKENWARE	250 GRAMM	0,81	0,82	0,82*	105,0	106,9	106,9		
BLITZLICHTBILDERN FUER FARFILM, 10-STUECK-PACKUNGEN	1 PACKUNG	.	3,55	3,56*	89,7	89,5	90,0		
FARBUMKEHRFILM FUER DIAS, 24 MAL 36 MM, 36 AUFNAHMEN	1 STUECK	.	10,66	10,73*	90,5	86,7	87,3		
BLEISTIFT, MARKENWARE	1 STUECK	0,54	0,63	0,64*	128,4	140,1	143,0		
ENTWICKELN UND KOPIEREN EINES 6 MAL 9 ROLLFILMES (SCHWARZ-WEISS)	1 MAL	3,40	3,42	3,43*	126,8	128,6	129,0		
ENTWICKELN EINES KLEINBILDFILMES IN SCHWARZ-WEISS (24 MAL 36 MM) UND VERGROESSERUNGEN AUF 7,5 MAL 10,5 CM	1 MAL	12,15	12,31	12,37*	110,8	112,2	112,1		
LEHRGANGSGEBUEHR EINER VOLKSHOCHSCHULE, PREIS FUEER 1 DOPPEL- STUNDE BEIM KAUF EINER FUEERERKARTE FUER DEN BESUCH EINES LEHRGANGES VON 20 DOPPELSTUNDEN IN ENGLISCH (GRUNDKURS ODER UNTERSTUFE)	1 DOPPEL- STUNDE	1,61	1,64	1,64	147,4	151,7	151,7		
RUNDFUNKGEBUEHR	1 GEBUEHR	2,50	2,50	2,50	125,0	125,0	125,0		
FERNSEHGEBUEHR	1 GEBUEHR	8,50	8,50	8,50	121,4	121,4	121,4		
DAMEN-ARMBANDUHR, DCUBLE, RUNCES GEHAUSE, 17-STEINIGES, STOSS- GESICHERTES WERK (KEINE AUTOMATIK), SCHLICHTE AUSFUEHRUNG MIT LEDERBAND, MITTLERE QUALITAET	1 STUECK	70,80	70,80	71,00*	107,0	108,5	109,1		
HERRN-ARMBANDUHR, EDELSTAHL, RUNCES GEHAUSE, 17-STEINIGES, STOSS- UND WASSERGE SCHUETZTES WERK (KEINE AUTOMATIK), MIT LEDER- BAND, MITTLERE QUALITAET	1 STUECK	81,30	81,30	82,00*	107,3	108,7	109,4		
REISEWECKER (ETUWECKER, ABER KEIN LEDERETUI), ETWA 36 STUNDEN LAUFZEIT	1 STUECK	23,90	24,70	24,90*	112,4	114,4	116,1		
KUECHENUHR MIT BATTERIEANTRIEB UND KURZZEITMESSER	1 STUECK	64,80	65,50	66,30*	107,1	107,6	108,7		
TRAURING 585/COO, SCHLICHT, 5 MM BREIT	1 G GOLD	8,56	8,66	8,78*	115,5	116,0	116,7		
AKTENTASCHE, BUEGELMAPPE AUS GENARBTEN VOLLRIEDELDER MIT ABSCHLIESSBAREM STECKSCHLOSS, ETWA 42 MAL 32 MAL 15 CM	1 STUECK	47,80	50,20	50,60*	117,1	121,9	122,6		
KOLLEGMAPPE, KUNSTSTOFF, MIT ZWEI EINSCHIEBAREN GRIFFEN UND REISSVERSCHLUSS-VORTASCHE, GAENGIGE QUALITAET	1 STUECK	16,22	16,37	16,51*	115,5	119,8	120,5		
GELDSCHIEINTASCHE, BOXCALF, FUER HERREN, MIT FARTGELDFACH	1 STUECK	20,00	21,40	21,60*	127,5	134,5	135,3		
LEDERKOFFER, VOLLRIEDELDER, MIT EINEM LEEDERRIEMEN, MITTLERE QUALITAET, ETWA 65 CM LANG	1 STUECK	90,50	99,30	99,60*	121,8	129,0	129,5		
SCHALENKOFFER (FLUGREISEKOFFER), BESONDERS WIDERSTANDSFAEIGES MATERIAL, PROFILRAHMEN, ETWA 65 CM LANG	1 STUECK	93,10	102,00	104,00*	107,8	110,3	110,7		
KOFFER AUS SYNTHETISCHEM MATERIAL, RAMMEN VERSTAERKT, ETWA 65 CM LANG	1 STUECK	47,10	49,90	50,30*	117,8	121,8	122,3		
TABAKPFEIFE, BRUYERE-HOLZ, SANDGESTRAHLT, MIT PARASPITZE, MITTLERE QUALITAET	1 STUECK	15,69	16,75	17,22*	116,7	120,5	122,8		

ZU DEN ABSOLUTEN PREISANGABEN BITTE ERLAEUTERUNGEN, ABSCHNITT 3 A., BEACHTEN

## IV. Sondertabellen

### A. Entwicklung der Altbaumieten in den „weißen“ Erhebungsgemeinden nach Freigabeterminen \*) \*\*)

Gemeindegrößenklasse (von ... bis unter ... Einwohn.)	Gemeindegruppe a		Gemeindegruppe b		Gemeindegruppe c		Gemeindegruppe d		Gemeindegruppe e	
	III.Quart.70	IV.Quart.70	III.Quart.70	IV.Quart.70	III.Quart.70	IV.Quart.70	III.Quart.70	IV.Quart.70	III.Quart.70	IV.Quart.70
	Oktober 1963 = 100		Juli 1964 = 100		Juni 1965 = 100		Juni 1966 = 100		Dezember 1967 = 100	
unter 20 000	150,5	152,0	171,7	172,9	162,8	162,8	128,6	130,1	-	-
20 000 - 50 000	155,4	157,4	155,4	157,5	133,0	142,9	125,6	128,0	-	-
50 000 - 100 000	156,5	158,6	154,8	156,1	151,5	158,7	128,2	128,2	113,0	113,7
100 000 - 500 000	177,2	184,7	156,1	156,9	154,0	156,1	131,8	137,9	124,9	125,4
500 000 und mehr	.	.	.	.	157,1	158,6	123,0	124,9	127,3	128,3
alle Gemeindegrößenklassen	153,4	155,7	164,4	165,6	155,4	157,5	127,9	130,3	124,6	125,5
Veränderung gegen Vorquartal in Prozent	+ 0,9	+ 1,5	+ 1,2	+ 0,7	+ 2,8	+ 1,4	+ 0,4	+ 1,9	+ 1,3	+ 0,7

\*) Gemeindegruppe a: 60 Erhebungsgemeinden, in denen die Altbaumieten am 1. November 1963 freigegeben wurden.  
 Gemeindegruppe b: 16 Erhebungsgemeinden, in denen die Altbaumieten am 1. August bzw. 1. September 1964 (Nordrh.-Westf.) freigegeben wurden.  
 Gemeindegruppe c: 17 Erhebungsgemeinden, in denen die Altbaumieten am 1. Juli 1965 freigegeben wurden.  
 Gemeindegruppe d: 8 Erhebungsgemeinden, in denen die Altbaumieten am 1. Juli 1966 bzw. 1. Januar 1967 (Nordrh.-Westf.) freigegeben wurden.  
 Gemeindegruppe e: 9 Erhebungsgemeinden, in denen die Altbaumieten am 1. Januar 1968 freigegeben wurden.

\*\*) Aus dem Preisindex für die Lebenshaltung aller privaten Haushalte abgeleitet.

### B. Entwicklung der Wohnungsmieten 1962 = 100

Jahr Monat	Hauptgruppe Wohnungsmiete (ohne Preisreihe für Wasserverbrauch)						
	insgesamt	Altbauwohnungen				Neubauwohnungen	
		zusammen	aus der Zeit		zusammen	sozialer Wohnungsbau aus der Zeit nach dem 20.6.1948	freifinanzierter Wohnungsbau aus der Zeit nach dem 20.6.1948
			vor dem 1.4. 1924	vom 1.4.1924 bis zum 20.6.1948			
1963 D	105,5	108,6	109,2	107,6	103,8	102,8	104,6
1964 D	111,4	116,3	117,0	115,1	108,8	108,1	109,4
1965 D	117,7	123,4	124,4	121,9	114,6	113,9	115,2
1966 D	127,0	138,1	139,1	136,4	121,0	121,5	120,6
1967 D	135,6	146,6	148,3	143,8	129,6	130,1	129,2
1968 D	145,9	157,1	158,6	154,6	139,7	140,1	139,5
1969 D	156,5	167,2	168,6	164,9	150,7	156,8	145,8
1970 D	163,3	175,1	177,1	171,9	156,9	162,2	152,6
1969 Januar	153,0	163,6	164,9	161,5	147,3	152,3	143,2
Februar	153,9	164,5	165,9	162,2	148,2	153,7	143,7
März	154,7	165,5	166,7	163,5	148,8	154,6	144,1
April	155,8	166,3	167,6	164,2	150,0	155,9	145,3
Mai	156,1	166,7	168,0	164,5	150,4	156,7	145,3
Juni	156,7	167,6	168,9	165,4	150,8	157,1	145,8
Juli	157,1	167,8	169,2	165,5	151,2	158,0	145,8
August	157,5	168,1	169,6	165,6	151,7	158,2	146,4
September	157,8	168,4	169,9	165,8	152,0	158,4	146,8
Oktober	158,2	169,0	170,5	166,6	152,3	158,8	147,0
November	158,6	169,2	170,6	167,0	152,8	159,0	147,9
Dezember	158,8	169,6	171,1	167,2	152,9	159,1	147,9
1970 Januar	159,8	171,0	172,8	168,1	153,7	159,7	148,8
Februar	160,6	172,0	173,9	168,9	154,4	160,2	149,7
März	161,4	172,8	174,7	169,7	155,2	160,7	150,7
April	162,0	173,5	175,5	170,3	155,7	161,1	151,4
Mai	162,4	173,8	175,7	170,7	156,2	161,4	152,0
Juni	162,8	174,0	175,9	170,9	156,7	161,8	152,6
Juli	163,4	175,3	177,4	171,7	157,0	161,9	153,0
August	163,9	175,8	177,9	172,2	157,4	162,6	153,3
September	164,6	176,5	178,8	172,8	158,1	163,3	154,0
Oktober	165,6	178,1	180,2	174,5	158,7	163,9	154,6
November	166,5	179,1	180,9	176,1	159,6	164,9	155,4
Dezember	166,8	179,7	181,6	176,6	159,7	164,9	155,6
1971 Januar	167,8	180,9	183,0	177,5	160,6	165,9	156,4
Februar							
März							
April							
Mai							
Juni							
Juli							
August							
September							
Oktober							
November							
Dezember							

**IV. Sondertabellen**  
**C. Verbraucherpreise für Fleisch in ausgewählten Städten**  
**DM je kg**

Ware	Jahr Monat	Ham- burg	Han- nover	Braun- schweig	Köln	Essen	Frank- furt	Mün- chen <sup>1)</sup>	Nürn- berg	Stutt- gart
Schweinefleisch										
Schinken mit Knochen	1970 D	7,07	7,46	7,06	7,99	8,23	8,36	8,00	7,44	8,97
	Januar	7,12	7,66	7,16	8,13	7,98	8,60	7,85	7,48	9,45
	Dezember	7,06x	7,24	7,06	8,03	8,34x	8,14	8,10	7,45	8,03
Schnitzel	1971 Januar	7,02	7,14	6,97	7,91	8,56	8,17	8,09	7,39	8,05
	1970 D	14,04	13,72	12,54	12,03	12,20	12,24	12,41	12,17	13,21
	Januar	13,98	13,78	12,38	12,32	12,29	12,45	12,60	12,31	13,66
Schulter mit Knochen	Dezember	14,31x	13,28	12,60	11,73	12,01	11,99	12,24	12,09	12,16
	1971 Januar	14,35	13,17	12,48	11,62	12,10	11,81	12,26	12,02	12,04
	1970 D	6,08	6,71	6,31	6,98	6,25	6,80	7,09	7,15	8,24
Hacken mit Knochen	Januar	6,35	6,92	6,53	7,60	6,59	7,35	7,26	7,37	8,95
	Dezember	5,83x	6,37	6,19	6,37	5,79	6,20	6,93	6,92	7,00
	1971 Januar	5,84	6,32	6,16	6,37	5,84	6,28	6,92	6,88	7,02
Kotelett mit Knochen	1970 D	8,13	8,01	7,61	7,93	7,78	8,23	7,77	7,71	8,72
	Januar	8,29	8,24	7,65	8,27	7,97	8,58	7,78	8,06	8,97
	Dezember	7,91x	7,64	7,24	7,41	7,34	7,71	7,65	7,25	8,14
Filet	1971 Januar	7,87	7,54	7,28	7,44	7,35	7,88	7,64	7,19	8,14
	1970 D	9,67	8,79	8,60	8,81	7,46	8,65	8,95	8,50	9,77
	Januar	9,78	8,88	8,73	9,27	7,84	9,03	9,03	8,72	10,37
Rückenspek, frisch	Dezember	9,60x	8,38	8,09	8,05	6,93	8,05	8,80	8,11	9,06
	1971 Januar	9,63	8,36	7,99	8,04	7,00	8,19	8,76	8,20	9,00
	1970 D	15,50	14,12	12,60	14,07	14,84	12,77	13,97	13,40	14,55
Flomen	Januar	15,41	14,16	12,44	13,62	14,40	12,75	13,65	13,01	14,50
	Dezember	16,06x	14,06	12,59	14,01	15,37	12,84	14,24	13,86	14,41
	1971 Januar	16,05	13,97	12,53	14,15	15,53	13,15	14,23	13,77	14,39
Bauch	1970 D	3,34	2,67	2,51	3,05	2,29	2,81	3,06	2,98	3,01
	Januar	3,20	2,83	2,44	3,39	2,54	2,96	3,15	3,16	3,37
	Dezember	3,33x	2,49	2,62	2,69	2,26x	2,60	2,96	2,87	2,52
Eisbein	1971 Januar	3,29	2,55	2,60	2,76	2,35	2,66	2,95	2,87	2,47
	1970 D	1,39	0,99	0,91	1,11	1,17	1,26	1,39	0,97	1,46
	Januar	1,48	1,10	0,96	1,08	1,25	1,33	1,38	1,00	1,67
Keule ohne Knochen	Dezember	1,43x	0,92	0,92	1,15x	1,22x	1,24	1,38	0,95	1,22
	1971 Januar	1,45	0,93	0,93	1,14	1,25	1,23	1,38	0,95	1,19
	1970 D	4,17	4,14	4,47	4,59	4,20	4,52	5,14	4,25	5,36
Roastbeef ohne Knochen	Januar	4,59	4,56	5,08	4,88	4,51	4,86	5,30	4,75	5,71
	Dezember	3,89x	3,83	4,18	4,35	4,03	4,28	5,01	4,17	4,61
	1971 Januar	3,87	3,67	4,08	4,35	4,09	4,23	5,03	4,15	4,56
Filet	1970 D	4,17	4,66	4,08	4,04	3,75	4,54	4,95	4,55	5,04
	Januar	4,42	4,80	4,21	4,38	4,11	4,72	4,97	4,70	5,07
	Dezember	4,09x	4,47	3,86	3,86	3,54	4,34	4,95	4,45	4,90
	1971 Januar	4,05	4,51	3,75	3,96	3,60	4,37	4,93	4,46	4,85
Rindfleisch										
Keule ohne Knochen	1970 D	11,25	10,88	10,10	11,02	10,18	10,44	10,93	10,09	10,76
	Januar	11,26	10,85	9,96	11,42	10,26	10,49	10,82	10,15	10,97
	Dezember	11,35x	10,91	10,14	10,47	10,20	10,29	11,04	10,12	10,51
Roastbeef ohne Knochen	1971 Januar	11,35	10,84	10,14	10,75	10,14	10,39	11,06	10,11	10,73
	1970 D	17,03	15,34	14,55	15,52	13,89	15,47	16,25	13,63	16,38
	Januar	17,05	15,01	14,10	15,75	13,61	15,30	16,40	13,46	16,33
Filet	Dezember	17,22 x	15,55	15,08	15,41	14,20	15,68	16,26	13,94	16,48
	1971 Januar	17,22	15,54	15,08	15,39	14,50	15,83	16,34	13,94	16,49
	1970 D	22,35	20,70	17,20	20,17	18,73	19,92	20,67	18,03	20,91
Hochrippe oder Fehrippe und Schultergret mit Knochen	Januar	22,13	20,25	16,67	20,18	18,14	19,91	20,01	17,34	20,71
	Dezember	22,97 x	21,05	18,01	20,26	19,40	20,17	21,45	18,76	21,29
	1971 Januar	23,12	21,06	18,04	20,26	19,94	20,18	21,65	18,76	21,31
Querrippe und Brust mit Knochen	1970 D	7,58	7,53	7,47	7,23	7,13	6,34	7,73	7,92	7,63
	Januar	7,59	7,49	7,45	7,21	7,12	6,40	7,77	8,05	7,85
	Dezember	7,67x	7,59	7,52	7,38x	7,35	6,00	7,77	7,95	7,37
Walm und Fleisch- dünnung ohne Knochen	1971 Januar	7,68	7,53	7,57	7,40	7,32	6,26	7,77	7,95	7,50
	1970 D	6,45	6,57	6,20	5,35	5,30	6,31	7,34	5,77	6,76
	Januar	6,50	6,69	6,12	5,42	5,34	6,40	7,57	5,89	6,99
Hackfleisch	Dezember	6,48 x	6,46	6,19	5,29	5,35	6,00	7,22	5,82	6,64
	1971 Januar	6,50	6,44	6,24	5,52	5,39	6,20	7,24	5,87	6,65
	1970 D	7,15	6,51	4,93	6,29	4,86	9,08	7,25	6,36	8,13
Gulasch ohne Knochen	Januar	7,22	6,59	4,84	6,61	5,26	9,21	7,35	6,18	8,26
	Dezember	7,21x	6,45	4,92	5,81	4,67	8,87	7,17	6,67	8,08
	1971 Januar	7,21	6,49	4,92	5,67	4,59	8,97	7,20	6,65	8,07
Knochen	1970 D	5,56	7,86	7,58	7,27	6,05	7,29	6,94	6,44	7,36
	Januar	5,60	7,91	7,70	7,65	6,13	7,30	7,06	6,47	7,47
	Dezember	5,65x	7,79	7,58	6,73	6,09	7,19	6,85	6,39	7,02
Nierentalg	1971 Januar	5,65	7,77	7,58	6,83	6,22	7,10	6,82	6,43	7,12
	1970 D	9,47	9,45	9,18	8,55	7,54	9,07	9,25	9,29	9,98
	Januar	9,29	9,60	9,33	8,75	7,29	9,34	9,29	9,30	10,38
Knochen	Dezember	9,85	9,32	8,95	8,06x	7,97	8,80	9,30	9,32	9,64
	1971 Januar	9,85	9,27	9,16	8,26	8,14	8,80	9,37	9,32	9,52
	1970 D	1,06	0,66	0,65	0,99	0,96	0,50	0,73	0,56	0,73
Nierentalg	Januar	1,10	0,65	0,61	1,00	0,96	0,48	0,68	0,54	0,74
	Dezember	1,00x	0,66	0,70	1,02x	0,99	0,53	0,77	0,60	0,72
	1971 Januar	1,00	0,66	0,70	1,02	1,02	0,53	0,76	0,59	0,73
Nierentalg	1970 D	0,99	0,97	0,27	0,88	1,03	0,73	0,81	0,82	0,67
	Januar	1,02	0,98	0,21	0,87	1,08	0,72	0,82	0,92	0,64
	Dezember	1,03x	0,96	0,25	0,96	0,99	0,73	0,79	0,73	0,68
	1971 Januar	1,03	0,96	0,25	0,96	0,99	0,73	0,79	0,73	0,68

1) Durchschnitt aus den Preisangaben für den ersten und dritten Freitag eines jeden Monats; die eine Hälfte der Berichtsstellen meldet zum ersten, die andere Hälfte zum dritten Freitag 2) Für Rindfleisch: Ochsenfleisch

Zu den absoluten Preisangaben bitte Erläuterungen, Abschnitt 3 A., beachten

# V. Langfristige Übersichten

## A. Preisindex für die Lebenshaltung aller privaten Haushalte

### 1. Gliederung nach dem Verwendungszweck

1962 = 100

Jahr Monat	Gesamt- lebens- haltung	Hauptgruppe								Persönliche Ausstattung; sonstige Waren und Dienst- leistungen
		Nahrungs- und Genußmittel (einschl. Verzehr in Gaststätten)	Kleidung, Schuhe	Wohnungs- miete	Elek- trizität, Gas, Brenn- stoffe	Ubrige Waren und Dienst- leistungen für die Haushalts- führung	Waren und Dienstleistungen für Verkehrs- zwecke, Nachrichten- übermittlung	für die Körper- und Gesund- heitspflege	für Bildungs- und Unterhal- tungszwecke	
1963 D	102,9	102,8	102,1	105,4	103,2	101,9	103,3	103,1	102,7	102,0
1964 D	105,4	105,1	103,6	111,4	105,1	102,9	104,4	106,9	106,5	103,6
1965 D	108,7	108,8	105,8	117,8	107,1	104,8	105,2	112,3	110,2	106,0
1966 D	112,7	112,2	108,7	127,1	108,4	107,0	109,5	119,5	114,6	108,8
1967 D	114,6	112,1	110,0	125,7	109,3	107,1	112,9	123,6	117,8	111,4
1968 D	116,4	111,1	110,0	148,0	116,7	107,8	116,0	130,5	121,1	114,0
1969 D	119,5	114,1	111,3	156,6	118,7	109,1	115,3	133,3	123,1	116,4
1970 D	124,0	117,4	115,8	163,4	127,4	114,1	118,1	140,9	129,4	121,0
1964 Jan.	105,0	105,1	103,1	109,0	105,9	103,9	104,0	105,5	105,0	102,8
Febr.	105,1	105,1	103,2	109,3	105,9	103,9	104,0	105,6	105,2	102,9
März	105,2	105,1	103,2	109,5	105,7	104,3	104,0	105,7	105,4	103,1
April	105,2	104,9	103,5	110,7	104,2	103,2	104,0	106,1	106,8	103,2
Mai	105,2	105,1	103,6	110,8	103,8	102,4	104,0	106,5	106,7	103,0
Juni	105,0	105,0	103,7	110,9	104,0	101,3	104,0	106,8	106,7	103,1
Juli	105,2	105,2	103,6	111,6	104,2	101,2	104,0	107,1	106,9	103,2
Aug.	105,2	104,8	103,7	111,8	104,3	101,4	105,0	107,2	106,8	104,0
Sept.	105,2	104,7	103,6	112,1	104,9	101,7	105,0	107,3	106,6	104,2
Okt.	105,6	104,5	103,8	113,5	105,7	103,2	105,0	107,9	107,0	104,5
Nov.	106,1	105,3	104,0	113,7	106,0	103,9	105,0	108,4	107,3	104,6
Dez.	106,5	105,9	104,1	113,9	106,1	104,8	104,6	108,5	107,5	104,7
1965 Jan.	107,1	106,4	104,8	115,6	107,5	104,7	104,6	110,1	107,9	104,8
Febr.	107,1	106,1	105,0	115,7	107,6	105,1	104,7	110,4	108,3	104,9
März	107,4	106,7	105,1	115,9	107,5	104,9	104,9	110,6	108,6	105,2
April	107,9	107,7	105,2	116,8	107,5	104,7	104,9	111,5	110,1	105,2
Mai	108,2	108,3	105,3	116,9	105,3	104,7	104,9	111,6	110,4	105,1
Juni	108,8	109,7	105,6	117,0	105,8	103,8	104,9	111,7	110,5	105,2
Juli	109,2	110,4	105,8	117,9	106,2	103,4	105,4	112,6	110,6	105,9
Aug.	109,0	109,5	105,9	118,4	106,6	103,6	105,6	112,9	110,6	106,9
Sept.	109,2	109,4	106,3	118,7	107,4	104,3	105,6	113,2	110,8	107,0
Okt.	109,7	109,7	106,7	119,9	108,4	105,1	105,7	113,5	111,2	107,2
Nov.	110,3	110,7	107,0	120,1	108,6	105,8	105,7	114,2	111,3	107,2
Dez.	110,8	111,4	107,1	120,1	108,8	107,6	105,7	114,8	111,6	107,3
1966 Jan.	111,5	111,5	107,6	123,5	109,0	107,7	106,5	117,1	112,1	107,8
Febr.	111,6	111,6	107,7	124,2	109,2	107,5	106,5	117,4	112,3	107,9
März	111,9	111,8	108,1	124,6	109,1	107,2	107,6	117,8	112,8	107,9
April	112,8	113,0	108,2	126,1	109,3	107,3	110,3	118,4	113,6	108,1
Mai	112,9	113,3	108,4	126,5	109,4	106,8	110,5	119,0	113,8	108,1
Juni	112,8	113,2	108,4	126,5	106,7	105,8	110,5	119,5	114,0	108,0
Juli	112,8	112,6	108,6	127,9	107,1	105,7	110,5	120,3	114,2	108,1
Aug.	112,6	111,6	108,8	128,1	107,5	105,7	111,1	120,4	114,2	109,4
Sept.	112,6	111,4	109,1	128,3	108,4	106,1	110,3	120,6	114,3	109,6
Okt.	113,0	111,3	109,4	129,8	109,7	106,9	110,2	121,2	115,1	109,9
Nov.	113,6	112,2	109,7	130,0	110,3	108,1	110,2	121,3	115,3	110,2
Dez.	114,0	112,6	109,8	130,1	110,6	109,5	110,3	121,4	115,7	110,2
1967 Jan.	114,3	112,4	110,0	132,0	111,0	109,1	111,9	122,6	116,2	110,9
Febr.	114,3	112,3	110,0	132,3	111,0	108,8	111,9	122,7	116,8	110,9
März	114,5	112,7	110,1	132,4	110,7	108,3	112,0	122,6	117,0	110,9
April	114,5	112,9	110,1	134,1	108,7	107,8	112,1	122,6	117,9	110,9
Mai	114,7	113,2	110,1	134,2	106,7	107,6	112,1	122,7	117,9	110,7
Juni	114,8	113,5	110,1	135,6	106,4	107,2	112,4	123,4	117,6	110,7
Juli	114,9	113,3	110,0	136,7	109,0	105,2	113,3	124,3	117,7	110,8
Aug.	114,4	111,4	109,9	137,3	110,2	105,6	113,8	124,4	117,9	112,0
Sept.	114,3	111,0	109,9	137,6	110,3	106,2	113,9	124,5	117,9	112,0
Okt.	114,5	110,7	109,9	138,2	111,4	106,6	113,9	124,5	118,8	112,1
Nov.	114,7	110,9	109,9	138,9	111,7	107,0	113,8	124,5	118,9	112,2
Dez.	114,7	110,8	109,8	139,1	112,4	107,0	113,8	124,6	119,1	112,2
1968 Jan.	116,1	111,8	109,9	141,5	118,0	107,4	115,8	129,2	120,2	113,4
Febr.	116,1	111,1	109,8	142,4	118,6	108,5	115,7	129,7	120,7	113,5
März	116,2	111,1	109,8	143,3	118,1	108,7	115,8	129,8	120,9	113,5
April	116,2	111,1	109,8	144,3	114,0	109,1	115,8	129,8	120,9	113,5
Mai	116,2	111,0	109,8	145,3	113,3	108,2	115,7	129,9	121,1	113,5
Juni	116,4	111,5	109,9	145,8	113,9	107,9	115,7	129,9	121,1	113,5
Juli	116,4	110,7	110,0	146,6	115,2	108,0	116,3	131,0	121,2	113,9
Aug.	116,1	110,2	110,1	147,0	115,7	106,7	116,3	131,1	121,2	114,0
Sept.	116,2	110,0	110,2	147,7	116,8	106,7	116,3	131,1	121,4	114,8
Okt.	116,6	110,6	110,3	148,6	118,6	106,7	116,4	131,2	121,5	114,9
Nov.	117,2	111,6	110,4	149,2	119,1	107,7	116,4	131,4	121,6	114,9
Dez.	117,6	112,0	110,4	150,1	119,2	108,1	116,1	131,5	121,8	114,9
1969 Jan.	118,4	112,9	110,6	153,1	119,4	108,9	115,4	132,0	122,1	115,2
Febr.	118,7	113,1	110,7	154,0	119,0	110,1	115,4	132,1	122,2	115,3
März	118,9	113,5	110,8	154,7	118,7	109,7	115,4	132,3	122,2	115,4
April	119,1	114,2	110,9	155,8	115,5	108,8	115,5	132,4	122,4	115,6
Mai	119,3	114,7	110,9	156,2	114,9	108,8	115,4	132,9	122,6	115,6
Juni	119,6	115,0	111,0	156,8	115,4	108,8	115,4	132,9	122,8	115,7
Juli	119,5	114,8	111,1	157,1	115,6	108,2	115,4	133,0	123,0	115,7
Aug.	119,2	114,0	111,1	157,5	116,1	107,5	115,3	133,5	123,2	115,5
Sept.	119,5	114,2	111,5	157,8	117,4	108,0	115,0	133,9	123,7	117,6
Okt.	119,9	114,0	111,9	158,2	122,7	109,0	115,0	134,2	124,0	117,8
Nov.	120,4	114,3	112,3	158,7	124,4	110,1	115,1	134,7	124,2	117,9
Dez.	121,0	115,0	112,6	158,8	124,8	111,1	115,8	135,3	124,7	118,0
1970 Jan.	122,5	116,6	113,7	159,8	125,5	113,1	116,6	137,8	127,3	120,0
Febr.	122,8	116,9	114,1	160,7	125,6	113,2	116,7	138,5	127,4	120,3
März	123,3	117,4	114,6	161,4	125,4	113,6	117,0	139,3	128,1	120,3
April	123,6	117,8	114,9	162,1	124,2	114,0	117,2	139,9	128,8	120,5
Mai	123,8	118,0	115,2	162,5	123,7	113,6	117,4	140,3	128,9	120,6
Juni	124,2	118,5	115,3	162,9	125,7	114,0	117,6	140,7	129,1	121,0
Juli	124,2	118,3	115,6	163,5	126,5	113,1	117,9	141,2	129,3	121,2
Aug.	124,1	117,4	115,9	163,9	127,8	113,4	118,3	141,6	129,5	121,3
Sept.	124,1	116,6	116,7	164,7	129,3	113,9	118,7	142,0	129,8	121,4
Okt.	124,7	116,7	117,5	165,6	130,8	114,9	119,0	142,4	130,5	121,5
Nov.	125,3	117,1	118,2	166,5	131,7	116,1	119,3	143,5	131,9	121,7
Dez.	125,8	117,4	118,4	166,8	132,6	116,6	120,9	144,0	132,2	121,8
1971 Jan.	127,1	118,7	119,4	167,8	134,3	119,0	121,5	145,8	132,9	124,4

V. Langfristige Übersichten  
A. Preisindex für die Lebenshaltung aller privaten Haushalte  
2. Gliederung nach Waren, Leistungen und Wohnungsnutzung

Jahr Monat	Gesamt- lebens- haltung	Gesamtlebens- haltung ohne Saisonwaren sowie ohne Blumen, Kohle und Heizöl	Verbrauchs- und Gebrauchsgüter					Andere Verbrauchs- und Gebrauchs- güter	Dienst- leistungen und Reparaturen	Wohnungs- und Gerägen- nutzung
			insgesamt	Nahrungsmittel			sonetige Nahrungs- mittel			
				insgesamt	Saisonwaren					

a) Absolute Werte

1962 = 100

1963 D	102,9	102,8	102,1	103,2	104,3	102,9	101,4	105,0	105,4
1964 D	105,4	105,9	103,6	105,5	96,4	107,4	102,2	109,2	111,3
1965 D	108,7	108,8	106,2	110,0	108,1	110,5	103,6	113,6	117,6
1966 D	112,7	113,2	108,5	112,9	106,3	114,3	105,5	120,8	126,9
1967 D	114,6	115,6	108,4	111,9	99,4	114,5	106,7	125,1	135,4
1968 D	116,4	117,8	108,4	109,4	94,6	112,5	107,7	131,5	145,6
1969 D	119,5	120,4	110,3	113,2	105,2	115,0	108,3	134,3	156,0
1970 D	124,0	125,2	114,0	116,1	102,0	119,0	112,5	141,3	162,8
1970 Jan.	122,5	123,3	113,0	115,8	105,0	118,1	111,1	138,4	159,3
Febr.	122,8	123,6	113,3	116,0	106,3	118,0	111,4	138,9	160,1
März	123,3	124,0	113,7	116,5	108,1	118,3	111,7	139,4	160,8
April	123,6	124,4	113,9	116,8	109,0	118,2	111,9	140,1	161,5
Mai	123,8	124,6	113,9	117,0	109,3	118,6	111,8	140,5	161,9
Juni	124,2	124,9	114,4	117,6	112,2	118,8	112,1	141,0	162,3
Juli	124,2	125,2	114,2	117,2	109,2	118,9	112,1	141,5	162,9
Aug.	124,1	125,5	113,8	115,8	100,0	119,2	112,4	142,0	163,3
Sept.	124,1	126,0	113,6	114,7	91,1	119,6	112,9	142,5	164,1
Okt.	124,7	126,5	114,0	114,7	89,5	120,0	113,6	143,2	165,0
Nov.	125,3	127,0	114,7	115,2	91,9	120,1	114,4	143,7	165,9
Dez.	125,8	127,3	115,2	115,5	92,9	120,3	115,0	144,0	166,2
1971 Jan.	127,1	128,1	116,5	117,2	100,6	120,7	116,1	145,8	167,2
Febr.									
März									
April									
Mai									
Juni									
Juli									
Aug.									
Sept.									
Okt.									
Nov.									
Dez.									

b) Relative Veränderungen gegenüber dem entsprechenden Vorjahresergebnis

Prozent

1963 D	+ 2,9	+ 2,8	+ 2,1	+ 3,2	+ 4,3	+ 2,9	+ 1,4	+ 5,0	+ 5,4
1964 D	+ 2,4	+ 3,0	+ 1,5	+ 2,2	- 7,6	+ 4,4	+ 0,8	+ 4,0	+ 5,6
1965 D	+ 3,1	+ 2,7	+ 2,5	+ 4,3	+12,1	+ 2,9	+ 1,4	+ 4,0	+ 5,7
1966 D	+ 3,7	+ 4,0	+ 2,2	+ 2,6	- 1,7	+ 3,4	+ 1,8	+ 6,3	+ 7,9
1967 D	+ 1,7	+ 2,1	+ 0,3	- 0,9	- 6,5	+ 0,2	+ 1,1	+ 3,6	+ 6,7
1968 D	+ 1,6	+ 1,9	- 0,4	- 2,2	- 4,8	- 1,7	+ 0,9	+ 5,1	+ 7,5
1969 D	+ 2,7	+ 2,2	+ 1,8	+ 3,5	+11,2	+ 2,2	+ 0,6	+ 2,1	+ 7,1
1970 D	+ 3,8	+ 4,0	+ 3,4	+ 2,6	- 3,0	+ 3,5	+ 3,9	+ 5,2	+ 4,4
1970 Jan.	+ 3,5	+ 3,4	+ 3,1	+ 3,6	+ 2,6	+ 3,8	+ 2,7	+ 4,1	+ 4,4
Febr.	+ 3,5	+ 3,4	+ 3,1	+ 3,6	+ 3,1	+ 3,6	+ 2,7	+ 4,4	+ 4,3
März	+ 3,7	+ 3,6	+ 3,4	+ 3,6	+ 2,9	+ 3,7	+ 3,1	+ 4,6	+ 4,3
April	+ 3,8	+ 3,8	+ 3,5	+ 3,0	- 1,4	+ 3,9	+ 3,9	+ 4,9	+ 4,0
Mai	+ 3,8	+ 3,8	+ 3,3	+ 2,6	- 4,0	+ 3,9	+ 3,7	+ 5,2	+ 4,0
Juni	+ 3,8	+ 4,0	+ 3,5	+ 2,7	- 3,0	+ 3,9	+ 4,0	+ 5,3	+ 3,9
Juli	+ 3,9	+ 4,1	+ 3,5	+ 2,6	- 3,2	+ 3,8	+ 4,2	+ 5,5	+ 4,0
Aug.	+ 4,1	+ 4,1	+ 3,7	+ 2,5	- 4,5	+ 3,8	+ 4,6	+ 5,4	+ 4,0
Sept.	+ 3,8	+ 4,2	+ 3,3	+ 1,3	-10,6	+ 3,5	+ 4,6	+ 5,6	+ 4,4
Okt.	+ 4,0	+ 4,3	+ 3,3	+ 1,6	- 18,3	+ 3,4	+ 4,5	+ 5,8	+ 4,6
Nov.	+ 4,1	+ 4,4	+ 3,4	+ 1,8	- 5,3	+ 3,0	+ 4,6	+ 5,9	+ 4,9
Dez.	+ 4,0	+ 4,3	+ 3,2	+ 1,2	- 5,2	+ 2,4	+ 4,5	+ 6,0	+ 5,0
1971 Jan.	+ 3,8	+ 3,9	+ 3,1	+ 1,2	- 4,2	+ 2,2	+ 4,5	+ 5,3	+ 5,0
Febr.									
März									
April									
Mai									
Juni									
Juli									
Aug.									
Sept.									
Okt.									
Nov.									
Dez.									

V. Langfristige Übersichten  
B. Preisindex für die Lebenshaltung abgegrenzter Verbrauchergruppen  
1. Gliederung nach dem Verwendungszweck  
1962 - 100

Jahr Monat	Gesamt- lebens- haltung	H a u p t g r u p p e								Persönliche Ausstattung; sonstige Waren und Dienst- leistungen
		Nahrungs- und Genußmittel (einschl. Verzehr in Gaststätten)	Kleidung, Schuhe	Wohnungs- miete	Elektrizität, Gas, Brennstoffe	Übrige Waren und Dienst- leistungen für die Haushalts- führung	Waren und Dienstleistungen			
							für Verkehrs- zwecke, Nachrichten- über- mittlung	für die Körper- und Gesund- heitspflege	für Bildungs- und Unter- haltungs- zwecke	

a) 4-Personen-Haushalte von Angestellten und Beamten mit höherem Einkommen

1963 D	102,5	102,4	102,2	104,4	102,0	102,2	101,2	104,2	102,9	102,3
1964 D	104,4	103,8	103,7	109,9	101,7	103,4	102,2	108,4	106,0	103,5
1965 D	107,2	106,6	105,9	115,9	102,2	104,7	102,7	115,6	109,6	106,0
1966 D	110,7	109,6	108,8	123,6	102,5	106,9	105,2	124,7	113,4	109,5
1967 D	113,1	110,1	110,0	132,2	104,3	106,9	107,7	130,8	116,7	113,1
1968 D	115,8	110,0	110,0	142,4	112,3	107,7	110,5	138,3	120,4	116,4
1969 D	118,4	112,3	111,3	153,0	112,8	109,1	110,0	143,0	122,5	119,6
1970 D	122,9	114,8	115,7	159,4	119,6	114,1	113,9	153,0	127,9	123,7
1970 Jan.	121,2	114,1	113,6	156,0	117,3	113,1	112,4	148,6	125,7	122,7
Febr.	121,6	114,5	114,0	156,8	117,2	113,2	112,5	149,5	125,8	123,0
März	122,0	114,9	114,5	157,6	117,0	113,6	112,7	150,4	126,7	123,0
April	122,3	115,3	114,8	158,1	116,2	114,0	112,8	151,3	127,1	123,2
Mai	122,5	115,4	115,1	158,6	116,1	113,6	113,0	152,1	127,2	123,3
Juni	122,8	115,6	115,2	159,1	117,8	114,0	113,2	152,7	127,5	123,9
Juli	122,9	115,5	115,4	159,4	118,5	113,1	113,5	153,5	127,7	124,0
Aug.	123,0	114,8	115,7	159,9	120,5	113,4	114,3	154,2	127,9	124,0
Sept.	123,2	114,0	116,5	160,6	122,1	113,9	114,7	154,6	128,2	124,1
Okt.	123,7	114,2	117,3	161,4	123,4	114,9	115,0	155,2	128,7	124,2
Nov.	124,5	114,7	118,0	162,3	124,5	116,1	115,3	156,7	130,9	124,5
Dez.	125,1	115,0	118,2	162,5	125,1	116,6	117,2	157,5	131,2	124,6
1971 Jan.	126,5	116,4	119,1	163,4	126,8	119,0	117,7	160,2	131,8	129,3
Febr.										
März										
April										
Mai										
Juni										

b) 4-Personen-Arbeitnehmerhaushalte mit mittlerem Einkommen des alleinverdienenden Haushaltsvorstandes

1963 D	103,0	102,9	102,2	105,6	102,7	102,0	104,6	102,9	101,4	103,3
1964 D	105,4	105,0	104,3	112,1	104,2	103,4	105,7	105,6	103,4	106,7
1965 D	109,0	109,0	107,1	118,6	106,1	106,2	106,8	109,2	106,3	109,7
1966 D	112,8	112,0	110,5	129,7	107,5	108,4	111,2	115,2	109,2	113,4
1967 D	114,4	112,0	112,1	138,2	108,5	108,3	114,3	117,6	111,6	117,8
1968 D	116,1	111,1	112,0	148,4	115,9	108,5	117,0	125,3	115,1	122,4
1969 D	119,3	114,2	113,2	161,9	117,8	109,5	116,9	127,3	117,1	126,4
1970 D	123,7	117,4	118,0	168,5	124,4	114,1	119,9	133,4	123,7	130,5
1970 Jan.	122,1	116,5	115,7	165,2	123,2	111,6	118,5	130,6	121,5	129,7
Febr.	122,5	116,9	116,1	166,0	123,4	112,0	118,7	131,2	121,9	129,9
März	123,0	117,4	116,8	166,6	123,3	112,7	118,9	132,0	123,0	129,9
April	123,3	117,8	117,1	167,2	122,1	113,0	119,0	132,3	123,3	130,3
Mai	123,5	118,0	117,3	167,5	121,7	113,2	119,2	132,5	123,3	130,3
Juni	124,1	118,8	117,5	167,8	123,2	114,0	119,5	132,9	123,5	130,7
Juli	124,1	118,4	117,7	168,4	123,7	114,2	119,8	133,5	123,6	130,7
Aug.	124,0	117,7	118,1	169,0	124,5	114,3	120,1	134,2	123,8	130,7
Sept.	123,8	116,4	118,9	169,8	125,6	115,3	120,5	134,5	124,0	130,8
Okt.	124,2	116,4	119,8	170,8	126,9	115,8	120,8	134,7	124,4	131,0
Nov.	124,8	116,9	120,5	171,9	127,5	116,2	121,1	135,9	126,1	131,1
Dez.	125,2	117,2	120,7	172,2	128,1	116,6	122,9	136,3	126,5	131,2
1971 Jan.	126,6	118,8	121,7	173,3	129,5	117,4	123,5	137,3	126,9	138,6
Febr.										
März										
April										
Mai										
Juni										

c) 2-Personen-Haushalte von Renten- und Sozialhilfeempfängern

1963 D	103,5	103,0	102,4	106,5	103,3	102,4	108,7	102,8	102,9	104,1
1964 D	106,4	105,1	104,4	113,3	105,6	104,5	110,3	105,7	106,8	107,4
1965 D	110,7	109,5	107,2	120,0	108,4	107,5	111,0	109,9	109,8	111,5
1966 D	115,2	112,6	110,5	132,2	110,4	110,1	120,1	117,0	116,6	116,6
1967 D	116,8	112,1	111,8	140,6	111,4	110,5	124,3	120,0	118,7	120,5
1968 D	118,5	110,4	112,0	150,9	119,1	111,7	126,7	125,1	122,4	126,2
1969 D	122,5	113,7	113,2	163,4	121,6	113,2	127,1	127,2	125,5	129,1
1970 D	127,2	117,0	118,0	170,3	129,6	118,3	127,8	134,5	133,8	133,5
1970 Jan.	125,7	116,3	115,7	166,8	128,5	115,6	127,3	130,5	131,4	131,7
Febr.	126,1	116,7	116,1	167,6	128,7	115,9	127,3	131,1	131,4	132,0
März	126,7	117,2	116,8	168,3	128,7	116,7	127,5	132,7	132,3	132,1
April	126,9	117,6	117,1	168,9	127,2	117,1	127,5	133,0	132,9	132,5
Mai	127,1	117,8	117,3	169,2	126,6	117,3	127,6	133,2	133,0	132,7
Juni	127,9	118,8	117,6	169,5	128,4	118,1	127,7	133,6	133,1	133,2
Juli	127,8	118,3	117,8	170,3	128,9	118,4	127,8	135,1	133,3	133,3
Aug.	127,5	117,2	118,1	170,8	129,4	118,6	127,9	135,9	133,4	134,3
Sept.	127,0	115,7	118,8	171,6	130,6	119,8	128,0	136,1	133,5	134,6
Okt.	127,4	115,5	119,6	172,8	132,1	120,3	128,1	136,4	134,1	134,8
Nov.	128,1	116,1	120,3	173,9	132,6	120,7	128,2	137,8	138,1	135,1
Dez.	128,6	116,5	120,6	174,3	133,4	121,1	128,2	138,2	138,5	135,2
1971 Jan.	129,9	118,2	121,5	175,4	135,1	122,1	128,3	139,2	139,1	135,8
Febr.										
März										
April										
Mai										
Juni										



**V. Langfristige Übersichten**  
**B. Preisindex für die Lebenshaltung abgegrenzter Verbrauchergruppen**  
**2. Gliederung nach Waren, Leistungen und Wohnungsnutzung**  
**1962 = 100**

Jahr Monat	Gesamt- lebens- haltung	Gesamt- lebens- haltung ohne Saison- waren *)	Verbrauchs- und Gebrauchsgüter					Andere Verbrauchs- und Gebrauchs- güter	Dienst- leistungen und Reparaturen	Wohnungs- und Garagen- nutzung
			insgesamt	Nahrungsmittel						
				insgesamt	davon					
					Saisonwaren	sonstige Nahrungs- mittel				

**a) 4-Personen-Haushalte von Angestellten und Beamten mit höherem Einkommen**

1963 D	102,5	102,4	101,6	102,8	104,1	102,5	101,1	104,6	104,3
1964 D	104,4	104,8	102,5	104,4	95,9	106,4	101,7	108,5	109,5
1965 D	107,2	107,3	104,1	108,2	105,6	108,9	102,5	113,1	115,2
1966 D	110,7	111,3	106,1	110,5	103,3	112,3	104,3	120,4	122,5
1967 D	113,1	114,0	106,9	109,6	96,4	112,7	105,8	125,3	130,6
1968 D	115,8	117,0	107,2	107,6	92,8	111,2	107,0	132,3	140,3
1969 D	118,4	119,4	108,4	110,9	101,5	113,1	107,4	135,7	150,1
1970 D	122,9	124,0	111,8	113,1	97,4	116,8	111,3	142,9	156,2
1970 Jan.	121,2	122,0	110,8	112,9	100,8	115,8	110,0	139,8	153,0
Febr.	121,6	122,4	111,0	113,2	102,1	115,8	110,2	140,3	153,7
März	122,0	122,8	111,4	113,7	103,9	116,0	110,5	140,7	154,5
April	122,3	123,1	111,6	114,0	104,6	116,3	110,6	141,5	155,1
Mai	122,5	123,4	111,6	114,1	104,5	116,4	110,6	141,9	155,5
Juni	122,8	123,7	111,8	114,4	105,2	116,6	110,8	142,6	155,9
Juli	122,9	123,9	111,7	114,0	102,9	116,7	110,8	143,2	156,3
Aug.	123,0	124,3	111,7	112,6	94,5	117,0	111,3	143,7	156,8
Sept.	123,2	124,8	111,7	111,4	86,8	117,3	111,8	144,3	157,4
Okt.	123,7	125,2	112,0	111,5	85,7	117,7	112,3	144,9	158,1
Nov.	124,5	125,8	112,9	112,2	88,7	117,9	113,1	145,6	159,0
Dez.	125,1	126,4	113,6	112,6	89,3	118,2	114,0	146,1	159,2
1971 Jan.	126,5	127,4	114,8	114,6	98,2	118,6	114,9	148,6	160,1
Febr.									
März									
April									
Mai									
Juni									

**b) 4-Personen-Arbeitnehmerhaushalte mit mittlerem Einkommen des alleinverdienenden Haushaltsvorstandes**

1963 D	103,0	102,8	102,2	103,3	105,0	102,9	101,4	104,9	105,6
1964 D	105,4	106,0	103,9	105,6	96,9	107,7	102,5	108,5	112,0
1965 D	109,0	108,9	107,1	110,4	109,7	110,5	104,4	112,2	118,4
1966 D	112,8	113,2	109,6	112,9	106,8	114,4	106,8	118,4	129,5
1967 D	114,4	115,4	110,0	112,1	100,3	115,0	108,3	121,8	137,9
1968 D	116,1	117,5	109,6	109,8	96,0	113,2	109,4	128,4	148,1
1969 D	119,3	120,4	111,7	113,5	105,5	115,5	110,2	131,3	161,4
1970 D	123,7	125,3	115,3	116,3	102,2	119,8	114,4	138,3	168,0
1970 Jan.	122,1	123,4	114,0	115,8	104,2	118,6	112,6	135,5	164,7
Febr.	122,5	123,7	114,4	116,1	105,6	118,7	113,0	136,0	165,4
März	123,0	124,1	114,9	116,7	107,3	118,9	113,5	136,6	166,1
April	123,3	124,4	115,1	117,1	108,4	119,2	113,6	137,1	166,6
Mai	123,5	124,6	115,3	117,2	108,6	119,3	113,7	137,5	166,9
Juni	124,1	124,9	115,9	118,2	113,1	119,5	114,0	138,2	167,2
Juli	124,1	125,2	115,7	117,6	109,2	119,7	114,2	138,5	167,9
Aug.	124,0	125,5	115,4	116,6	102,9	120,0	114,5	138,8	168,5
Sept.	123,8	126,1	115,0	114,9	92,3	120,5	115,0	139,7	169,2
Okt.	124,2	126,6	115,2	114,8	89,8	120,9	115,6	140,0	170,2
Nov.	124,8	127,2	115,9	115,4	92,1	121,2	116,2	140,5	171,3
Dez.	125,2	127,6	116,3	115,7	92,4	121,4	116,8	140,8	171,6
1971 Jan.	126,6	128,5	117,5	117,6	100,1	121,9	117,5	143,3	172,6
Febr.									
März									
April									
Mai									
Juni									

**c) 2-Personen-Haushalte von Renten- und Sozialhilfeempfängern**

1963 D	103,5	.	102,8	103,4	104,9	103,0	102,0	105,0	106,5
1964 D	106,4	.	104,8	105,7	97,4	107,9	103,6	108,4	113,3
1965 D	110,7	.	108,7	110,9	110,2	111,1	105,7	111,8	120,0
1966 D	115,2	.	111,6	113,7	108,0	115,2	108,5	118,3	132,2
1967 D	116,8	.	111,6	112,7	101,6	115,6	110,0	121,4	140,6
1968 D	118,5	.	110,9	110,2	97,4	113,5	112,1	127,5	150,9
1969 D	122,5	.	113,7	114,0	107,2	115,7	113,4	129,9	163,4
1970 D	127,2	.	117,7	117,0	105,4	120,1	118,6	136,8	170,3
1970 Jan.	125,7	.	116,7	116,6	107,6	119,0	116,7	133,9	166,8
Febr.	126,1	.	117,0	117,0	109,2	119,0	117,1	134,4	167,6
März	126,7	.	117,5	117,5	111,0	119,2	117,6	135,0	168,3
April	126,9	.	117,7	117,9	111,9	119,5	117,5	135,6	168,9
Mai	127,1	.	117,8	118,1	112,5	119,6	117,4	135,9	169,2
Juni	127,9	.	118,7	119,2	117,2	119,7	118,0	136,7	169,5
Juli	127,8	.	118,5	118,5	113,4	119,9	118,3	137,0	170,3
Aug.	127,5	.	117,8	117,2	105,9	120,2	118,7	137,4	170,8
Sept.	127,0	.	118,9	115,3	94,6	120,7	119,3	138,2	171,6
Okt.	127,4	.	117,1	115,1	91,8	121,1	120,0	138,6	172,8
Nov.	128,1	.	117,9	115,8	94,2	121,4	120,9	139,0	173,9
Dez.	128,6	.	118,3	116,2	95,3	121,7	121,3	139,4	174,3
1971 Jan.	129,9	.	119,8	118,2	102,9	122,2	122,2	140,2	175,4
Febr.									
März									
April									
Mai									
Juni									

\*) Bei 4-Personen-Haushalten von Angestellten und Beamten mit höherem Einkommen auch ohne Blumen, Kohle und Heizöl.

V. Langfristige Übersichten  
C. Preisindex für die Lebenshaltung von 4-Personen- Arbeitnehmerhaushalten  
mit mittlerem Einkommen des alleinverdienenden Haushaltsvorstandes  
1. Gliederung nach Bedarfsgruppen  
1962 = 100

Jahr Monat	Gesamt- Lebens- haltung	Bedarfsgruppe								Verkehr
		Ernährung	Getränke und Tabak- waren	Wohnung	Heizung und Beleuchtung	Hausrat	Bekleidung	Reinigung und Körper- pflege	Bildung, Unterhaltung und Erholung	
1938 D	50,5	46,5	43,8	64,3	49,8	53,2	49,2	50,8	55,2	49,9
1945 D	58,8	51,5	79,5	67,1	51,5	70,7	65,7	64,5	63,9	50,0
1946 D	64,3	55,6	108,7	67,4	53,0	75,3	72,9	66,0	65,8	74,0
1947 D	68,7	58,9	128,9	68,0	55,5	84,5	81,3	69,7	66,9	76,2
1948 D 1. Hj.	72,5	61,3	140,2	67,2	64,5	97,0	89,4	77,5	67,8	77,6
1948 D 2. Hj.	85,1	75,5	160,0	67,2	67,3	113,8	101,9	90,7	73,0	74,8
1949 D	84,0	80,8	122,0	67,2	67,3	103,8	101,9	90,0	74,6	73,5
1950 D	78,8	75,1	117,5	67,7	66,9	89,2	90,1	81,6	73,6	72,7
1951 D	84,9	82,0	115,2	65,9	72,4	98,5	99,9	88,1	79,9	81,5
1952 D	86,7	85,7	117,0	70,2	77,8	97,8	93,1	87,0	82,0	85,0
1953 D	89,1	84,3	109,6	72,4	80,4	92,8	88,2	84,7	81,0	85,8
1954 D	89,3	85,4	101,7	72,5	84,8	91,1	87,0	84,2	79,7	86,3
1955 D	86,7	87,0	100,8	74,7	86,8	91,8	87,0	86,5	81,4	86,8
1956 D	88,9	89,6	100,6	79,5	88,5	93,7	87,8	88,1	83,5	86,0
1957 D	90,7	91,1	100,5	80,6	90,7	97,2	91,1	89,5	86,2	86,7
1958 D	92,7	93,0	100,2	82,0	94,6	97,7	93,8	91,6	88,6	93,2
1959 D	93,6	94,6	99,2	83,9	95,4	96,4	93,5	92,5	90,0	94,7
1960 D	94,9	95,2	99,1	89,1	96,5	96,3	95,2	94,0	92,4	96,1
1961 D	97,1	96,2	99,1	96,8	98,1	98,3	97,4	96,5	95,7	98,8
1962 D	100	100	100	100	100	100	100	100	100	100
1963 D	103,0	103,3	101,0	105,8	102,6	100,4	102,3	102,4	103,8	104,3
1964 D	105,4	105,8	101,6	112,4	104,1	101,1	104,3	104,2	107,2	105,3
1965 D	109,0	110,6	101,8	119,0	106,0	102,9	107,1	107,4	111,4	106,4
1966 D	112,8	113,3	105,9	129,6	107,3	104,2	110,6	112,2	115,7	110,5
1967 D	114,4	112,7	108,9	137,6	108,4	103,5	112,1	113,9	119,7	114,0
1968 D	116,1	110,8	111,1	147,4	115,6	102,6	112,1	119,9	125,3	116,6
1969 D	119,3	114,5	111,7	160,4	117,4	103,1	113,3	121,5	128,5	116,7
1970 D	123,7	117,5	113,8	167,4	124,0	106,7	118,3	126,4	135,7	119,5
1970 Jan.	122,1	116,8	114,1	167,7	122,7	104,9	115,9	124,2	133,5	118,2
1970 Febr.	122,5	117,1	114,8	164,4	122,9	105,3	116,4	124,6	133,9	118,3
1970 März	123,0	117,7	115,0	165,3	122,8	105,8	117,0	125,1	134,7	118,5
1970 April	123,3	118,1	115,6	165,8	121,7	106,1	117,3	125,5	135,1	118,6
1970 Mai	123,5	118,2	115,8	166,1	121,3	106,2	117,6	125,7	135,2	118,8
1970 Juni	124,1	119,3	115,9	166,7	122,8	106,7	117,8	126,0	135,7	119,1
1970 Juli	124,1	118,7	116,0	167,3	123,3	106,8	118,0	126,5	135,7	119,6
1970 Aug.	124,0	117,8	116,2	167,9	124,0	107,0	118,3	127,0	135,8	119,6
1970 Sept.	123,8	116,1	116,4	169,2	125,1	107,3	119,2	127,4	136,1	120,0
1970 Okt.	124,2	116,0	116,5	170,2	126,4	107,7	120,0	127,8	136,4	120,3
1970 Nov.	124,8	116,7	116,7	171,1	127,0	108,2	120,7	128,5	137,9	120,6
1970 Dez.	125,2	117,0	116,9	171,5	127,6	108,5	120,9	128,9	138,2	122,3
1971 Jan.	126,6	118,8	117,3	172,5	128,0	109,3	121,9	129,8	138,7	126,5
1971 Febr.										
1971 März										
1971 April										
1971 Mai										
1971 Juni										
1971 Juli										
1971 Aug.										
1971 Sept.										
1971 Okt.										
1971 Nov.										
1971 Dez.										

2. Umbasierte Werte der Gesamtlebenshaltung  
1958 = 100, 1950 = 100, 1938 = 100 und 1913/14 = 100

Jahr Monat	Gesamtlebenshaltung				Jahr Monat	Gesamtlebenshaltung			
	1958 =100	1950 =100	1938 =100	1913/14 =100		1958 =100	1950 =100	1938 =100	1913/14 =100
1938 D	54,5	64,1	100	125,6	1970 Jan.	131,7	154,9	241,8	303,7
1948 D 2. Hj.	91,8	108,0	168,3	211,4	1970 Febr.	132,1	155,5	242,6	304,7
1949 D	90,7	106,7	166,3	208,9	1970 März	132,7	156,1	243,6	306,0
1950 D	85,0	100	155,8	195,7	1970 April	133,0	156,5	244,2	306,7
1951 D	91,6	107,8	168,0	211,0	1970 Mai	133,2	156,7	244,6	307,2
1952 D	93,5	110,0	171,5	215,4	1970 Juni	133,9	157,5	245,7	308,6
1953 D	91,9	108,1	168,4	211,5	1970 Juli	133,8	157,4	245,7	308,6
1954 D	92,0	108,2	168,7	211,9	1970 Aug.	133,5	157,1	245,5	308,3
1955 D	93,5	110,0	171,5	215,4	1970 Sept.	134,0	157,6	245,9	307,8
1956 D	95,9	112,9	176,0	221,1	1970 Okt.	134,6	158,4	247,1	310,4
1957 D	97,9	115,2	179,5	225,5	1970 Nov.	135,1	158,9	247,9	311,4
1958 D	100	117,7	183,4	230,4	1971 Jan.	135,6	160,7	250,7	314,9
1959 D	101,0	118,8	185,2	232,6	1971 Febr.				
1960 D	102,4	120,5	187,9	236,0	1971 März				
1961 D	104,7	123,2	192,3	241,5	1971 April				
1962 D	107,9	126,9	198,0	248,6	1971 Mai				
1963 D	111,1	130,7	204,0	256,2	1971 Juni				
1964 D	113,7	133,8	208,7	262,1	1971 Juli				
1965 D	117,5	138,3	215,8	271,0	1971 Aug.				
1966 D	121,7	143,1	223,4	280,5	1971 Sept.				
1967 D	123,4	145,2	226,5	284,5	1971 Okt.				
1968 D	125,2	147,3	229,9	288,7	1971 Nov.				
1969 D	128,7	151,5	236,3	296,8	1971 Dez.				
1970 D	132,5	157,0	245,0	307,7					

V. Langfristige Übersichten  
D. Preisindex für die einfache Lebenshaltung eines Kindes  
Gliederung nach dem Verwendungszweck  
1962 - 100

Jahr Monat	Gesamt- lebens- haltung	Hauptgruppe								Gegliederte Reihe für die Gesamt- lebenshaltung
		Nahrungs- mittel	Kleidung, Schuhe	Wohnungs- miete	Elek- trizität, Gas, Brenn- stoffe	Übrige Waren und Dienst- leistungen für die Haushalts- führung	Waren für Ver- kehrs- zwecke, Nach- richtenüber- mittlung	Waren für die Körper- und Gesund- heits- pflege	Waren für Bil- dungs- und Unterhal- tungs- zwecke	
1963 D	102,8	102,1	102,6	105,6	102,9	101,2	108,5	102,8	105,3	
1964 D	105,3	103,8	104,5	112,0	104,7	101,5	115,0	106,2	111,1	
1965 D	109,7	108,5	106,7	118,5	107,1	103,8	119,6	110,4	118,5	
1966 D	113,5	110,8	109,9	129,5	109,1	105,6	130,3	116,2	125,1	
1967 D	114,2	108,8	111,5	138,0	110,3	106,0	141,8	118,6	131,3	
1968 D	115,6	107,2	111,6	148,2	119,3	106,7	153,6	126,7	137,5	
1969 D	120,4	112,3	112,9	161,8	121,1	107,3	155,5	128,8	140,2	
1970 D	124,3	115,1	117,7	168,3	127,6	111,0	158,1	134,8	146,0	
1970 Jan.	123,8	116,1	115,5	165,1	126,8	109,4	155,7	132,0	143,0	122,9
Febr.	124,4	116,9	115,9	165,8	127,0	109,8	155,7	132,6	143,4	123,3
März	125,2	117,8	116,4	166,4	126,9	109,9	157,2	133,4	144,5	123,7
April	125,2	117,8	116,6	167,0	125,6	110,2	157,2	133,7	145,2	123,9
Mai	125,3	117,7	117,0	167,3	125,0	110,4	157,6	134,1	145,4	124,0
Juni	125,8	118,4	117,1	167,6	126,1	110,7	158,1	134,6	145,6	124,2
Juli	125,2	117,2	117,3	168,2	126,4	110,9	158,4	135,2	145,9	124,5
Aug.	123,5	113,5	117,7	168,8	127,2	111,2	158,7	135,4	146,1	124,8
Sept.	122,3	110,5	118,6	169,6	128,5	111,6	159,1	135,6	146,7	125,2
Okt.	122,6	110,4	119,5	170,6	129,9	112,1	159,7	136,0	147,9	125,7
Nov.	123,9	112,0	120,2	171,7	130,5	112,6	159,7	137,0	149,0	126,1
Dez.	124,7	113,2	120,4	172,0	131,3	112,9	159,7	137,5	149,5	126,3
1971 Jan.	127,2	117,0	121,5	173,0	133,1	113,8	159,8	138,4	150,5	126,9
Febr.										
März										
April										
Mai										
Juni										

E. Index der Einzelhandelspreise  
1. Gliederung nach Wirtschaftsgruppen

Jahr Monat	Einzel- handel insgesamt	Einzelhandel mit								sonstigen Waren
		Nahrungs- waren und Ge- nussmitteln u. ä.	Textil- waren, Schuhe	Metall- waren, Hausrat, Wohnbedarf	Elektro- und optischen Erzeug- nissen, Uhren	Papier- waren, Druck- erzeug- nissen	pharma- zeutischen, kosmetischen u. ä. Erzeugnissen	Kohle, Mineralöl- erzeug- nissen	Fahrzeugen, Maschinen, Büro- einrichtungen	
1963 D	101,5	101,8	102,2	101,7	98,4	102,8	100,9	104,3	100,4	101,7
1964 D	102,6	102,6	103,6	103,1	98,7	106,2	101,9	106,7	100,7	103,4
1965 D	104,6	105,2	105,6	105,7	99,4	111,4	103,2	109,4	101,8	103,6
1966 D	106,7	107,2	108,1	107,8	99,9	116,0	108,7	110,6	103,5	104,7
1967 D	107,2	107,5	109,2	108,1	98,9	120,8	110,2	113,4	103,8	105,9
1968 D	107,2	106,3	109,1	107,8	98,7	122,7	112,7	118,0	105,1	104,2
1969 D	108,7	108,5	110,1	108,5	99,5	125,8	114,7	120,5	106,3	104,7
1970 D	112,5	110,5	114,3	113,6	101,7	132,3	120,5	133,3	111,4	109,1
1970 Jan.	111,0	109,8	112,3	111,5	100,8	129,1	117,9	130,1	109,7	111,7
Febr.	111,3	110,2	112,7	112,0	100,8	129,3	118,4	130,2	109,9	111,3
März	111,9	110,7	113,2	112,7	101,2	129,8	119,9	130,2	110,3	111,2
April	112,1	111,1	113,0	113,0	101,4	130,9	120,1	128,5	110,6	111,0
Mai	112,3	111,3	113,8	113,2	101,5	131,2	120,2	127,9	110,8	109,3
Juni	112,6	111,7	113,9	113,4	101,6	131,5	120,3	131,5	110,9	109,0
Juli	112,6	111,4	114,1	113,6	101,8	132,0	120,8	132,7	111,0	109,3
Aug.	112,5	110,4	114,4	113,8	101,9	132,3	120,9	134,2	111,8	109,8
Sept.	112,5	109,5	115,1	114,2	102,2	132,6	121,2	136,2	112,0	109,9
Okt.	112,9	109,6	115,9	114,8	102,4	133,3	121,3	138,2	112,3	107,1
Nov.	113,6	110,2	116,5	115,5	102,6	137,3	122,1	139,2	112,6	110,2
Dez.	114,1	110,5	116,7	115,9	102,7	138,0	122,3	140,3	115,4	111,1
1971 Jan.	115,3	112,0	117,6	117,1	102,3	138,3	122,9	142,6	115,9	116,0
Febr.										
März										
April										
Mai										
Juni										

2. Warengliederung  
1962 - 100

Jahr Monat	Einzelhandel insgesamt	Hauptgruppe							Persönliche Ausstattung; sonstige Waren
		Nahrungs- und Genussmittel	Kleidung, Schuhe	Brennstoffe	Übrige Waren für die Haus- haltungsführung	für Ver- kehrszwecke	für die Körper- und Gesund- heitspflege	für Bildungs- und Unterhal- tungs- zwecke	
1963 D	101,5	101,8	102,0	105,4	101,3	100,1	101,0	99,9	101,3
1964 D	102,6	102,8	103,4	108,4	102,1	100,3	102,0	100,9	103,0
1965 D	104,6	105,4	105,5	111,6	103,9	100,7	103,4	102,3	105,5
1966 D	106,7	107,3	108,0	113,4	105,4	101,9	109,3	103,8	107,7
1967 D	107,2	107,5	109,0	115,1	105,5	102,7	111,0	104,1	108,8
1968 D	107,2	106,2	108,9	119,7	105,7	103,5	113,8	104,8	109,8
1969 D	108,7	108,5	110,0	123,4	106,5	103,9	116,0	105,8	112,0
1970 D	112,5	110,5	114,2	139,0	110,8	108,4	122,3	109,0	115,4
1970 Jan.	111,0	109,8	112,1	135,4	109,2	107,2	119,5	107,4	113,7
Febr.	111,3	110,2	112,6	135,6	109,5	107,3	120,3	107,2	114,4
März	111,9	110,8	113,1	135,4	110,0	107,5	121,7	108,1	114,6
April	112,1	111,2	113,3	133,4	110,3	107,6	121,9	108,6	114,9
Mai	112,3	111,3	113,6	132,7	110,4	107,7	122,0	108,7	115,1
Juni	112,6	111,7	113,7	137,0	110,5	107,8	122,1	108,8	115,2
Juli	112,6	111,4	113,9	138,3	110,4	108,0	122,7	109,0	115,8
Aug.	112,5	110,4	114,2	139,9	110,8	108,5	122,7	109,1	115,9
Sept.	112,5	109,4	115,1	142,3	111,3	108,8	123,0	109,3	116,1
Okt.	112,9	109,5	115,9	144,7	111,8	109,0	123,1	109,7	116,4
Nov.	113,6	110,1	116,5	145,8	112,5	109,2	124,1	111,0	116,5
Dez.	114,1	110,4	116,7	147,1	112,9	112,7	124,3	111,2	116,7
1971 Jan.	115,3	111,9	117,6	149,7	114,2	113,1	125,0	111,5	117,2
Febr.									
März									
April									
Mai									
Juni									

1) Nähere Beschreibung siehe Seite 18

V. Langfristige Übersichten  
E. Index der Einzelhandelspreise  
3. Gliederung nach Hauptbranchen  
1962 = 100

Jahr Monat	Einzel- handel insgesamt	Lebens- mittel- geschäfte	Geschäfte für Textilwaren und Schuhwerk	Geschäfte für Hausrat und Wohnbedarf	Sonstige Branchen des Einzel- handels	Jahr Monat	Einzel- handel insgesamt	Lebens- mittel- geschäfte	Geschäfte für Textilwaren und Schuhwerk	Geschäfte für Hausrat und Wohnbedarf	Sonstige Branchen des Einzel- handels
1938 D	49,0	49,1	51,5	47,9	46,3	1966 Jan.	106,2	107,1	106,7	102,2	106,0
1948 D 2.H.	100,3	95,6	123,5	93,0	83,0	1966 Febr.	106,3	107,3	106,8	102,3	106,2
1949 D	93,7	91,7	109,5	86,9	80,9	1966 März	106,5	107,5	107,1	102,4	106,2
1950 D	84,5	83,8	95,4	76,5	76,0	1966 April	107,0	108,6	107,2	102,4	106,4
1951 D	92,4	89,9	105,6	84,9	84,1	1966 Mai	107,2	109,0	107,3	102,5	106,4
1952 D	92,0	92,1	97,0	89,3	86,7	1966 Juni	107,0	108,5	107,4	102,5	106,5
1953 D	88,1	88,9	90,3	85,7	85,0	1966 Juli	106,8	107,6	107,4	102,6	106,9
1954 D	87,6	88,7	88,6	84,2	85,9	1966 Aug.	106,4	106,2	107,6	102,6	107,0
1955 D	88,5	90,2	88,1	85,8	87,0	1966 Sept.	106,3	105,6	107,8	102,6	107,1
1956 D	89,9	92,0	88,6	88,2	88,3	1966 Okt.	106,4	105,7	108,1	102,7	107,5
1957 D	92,2	93,1	92,2	92,0	90,7	1966 Nov.	107,0	106,8	108,3	102,7	107,8
1958 D	94,1	94,5	94,7	93,9	92,7	1966 Dez.	107,2	107,1	108,4	102,5	108,2
1959 D	94,7	96,2	93,9	93,6	93,3						
1960 D	95,4	96,1	95,2	94,5	94,4	1967 Jan.	107,2	107,0	108,5	102,4	108,3
1961 D	97,3	96,8	97,5	98,2	97,3	1967 Febr.	107,3	107,1	108,5	102,4	108,4
1962 D	100	100	100	100	100	1967 März	107,6	107,9	108,6	102,2	108,4
1963 D	101,5	101,8	102,1	99,8	101,3	1967 April	107,5	108,3	108,6	102,1	107,6
1964 D	102,6	102,7	103,4	100,2	102,5	1967 Mai	107,7	108,9	108,6	102,0	107,6
1965 D	104,6	105,3	105,2	101,5	104,3	1967 Juni	107,7	109,1	108,6	101,9	107,3
1966 D	106,7	107,3	107,5	102,5	106,9	1967 Juli	107,6	109,0	108,5	101,8	107,5
1967 D	107,2	107,5	108,5	101,8	108,0	1967 Aug.	107,0	107,1	108,4	101,7	107,8
1968 D	107,2	106,4	108,4	100,8	109,9	1967 Sept.	106,8	106,4	108,3	101,3	107,9
1969 D	108,7	108,6	109,4	101,2	111,5	1967 Okt.	106,7	106,2	108,3	101,3	108,2
1970 D	112,5	110,6	113,4	105,4	117,3	1967 Nov.	106,9	106,7	108,3	101,2	108,3
						1967 Dez.	106,9	106,5	108,3	101,1	108,4
1962 Jan.	99,4	99,2	99,2	100,4	99,6	1968 Jan.	107,3	107,0	108,3	101,0	109,4
1962 Febr.	99,6	99,5	99,2	99,9	99,9	1968 Febr.	107,3	106,7	108,2	101,0	109,9
1962 März	99,9	100,1	99,3	100,0	100,0	1968 März	107,3	106,7	108,2	100,9	109,8
1962 April	100,1	101,0	99,6	99,4	99,8	1968 April	107,2	106,9	108,2	100,9	109,3
1962 Mai	100,3	101,2	99,8	99,5	99,7	1968 Mai	107,1	106,8	108,2	100,8	109,1
1962 Juni	100,4	101,5	99,9	99,7	99,6	1968 Juni	107,3	107,3	108,2	100,8	109,1
1962 Juli	100,4	101,3	100,2	99,9	99,7	1968 Juli	107,1	106,2	108,4	100,9	110,1
1962 Aug.	99,7	99,1	100,3	100,1	99,7	1968 Aug.	106,7	105,2	108,4	100,8	109,9
1962 Sept.	99,7	99,7	100,5	100,2	100,1	1968 Sept.	106,6	104,8	108,5	100,8	110,1
1962 Okt.	99,8	98,8	100,6	100,3	100,3	1968 Okt.	107,0	105,5	108,6	100,7	110,4
1962 Nov.	100,1	99,3	100,7	100,2	100,6	1968 Nov.	107,4	106,5	108,6	100,7	110,6
1962 Dez.	100,6	100,2	100,8	100,3	101,0	1968 Dez.	107,6	106,8	108,6	100,7	110,7
1963 Jan.	101,1	101,4	101,4	100,1	101,0	1969 Jan.	108,0	107,6	108,8	100,7	111,0
1963 Febr.	101,9	102,9	101,5	100,0	101,6	1969 Febr.	108,2	107,9	108,9	100,8	111,2
1963 März	101,9	103,1	101,6	99,7	101,5	1969 März	108,3	108,2	108,9	100,8	111,1
1963 April	102,1	103,8	101,8	99,5	101,2	1969 April	108,5	109,0	109,0	100,8	110,6
1963 Mai	101,9	103,2	101,9	99,2	101,1	1969 Mai	108,7	109,5	109,0	100,9	110,8
1963 Juni	101,6	102,3	102,1	99,5	100,9	1969 Juni	108,8	109,7	109,0	100,9	110,9
1963 Juli	101,2	101,0	102,3	99,6	100,9	1969 Juli	108,8	109,4	109,1	101,0	110,9
1963 Aug.	100,7	99,7	102,3	99,6	101,0	1969 Aug.	108,5	108,5	109,2	101,1	110,9
1963 Sept.	100,8	99,9	102,3	99,7	101,1	1969 Sept.	108,6	108,3	109,6	101,3	111,3
1963 Okt.	101,3	100,8	102,4	99,9	101,6	1969 Okt.	108,9	107,9	109,9	101,7	112,5
1963 Nov.	101,7	101,6	102,5	99,9	101,9	1969 Nov.	109,3	108,1	110,3	102,3	113,2
1963 Dez.	102,0	102,1	102,6	100,0	102,3	1969 Dez.	109,8	108,5	110,5	102,5	114,1
1964 Jan.	102,4	102,7	102,9	100,1	102,4	1970 Jan.	111,0	109,9	111,4	103,4	115,5
1964 Febr.	102,5	102,6	103,1	100,3	102,2	1970 Febr.	111,3	110,5	111,8	103,9	115,6
1964 März	102,6	102,8	103,1	100,1	102,7	1970 März	111,9	110,8	112,3	104,6	116,2
1964 April	102,6	103,0	103,3	100,1	102,3	1970 April	112,1	111,2	112,6	104,8	116,3
1964 Mai	102,7	103,5	103,4	100,1	102,1	1970 Mai	112,3	111,3	112,8	105,0	116,3
1964 Juni	102,6	103,1	103,5	100,2	102,0	1970 Juni	112,6	111,7	112,9	105,2	116,8
1964 Juli	102,5	103,0	103,4	100,1	102,0	1970 Juli	112,6	111,5	113,1	105,3	116,9
1964 Aug.	102,3	102,1	103,5	100,2	102,2	1970 Aug.	112,5	110,5	113,4	105,5	117,5
1964 Sept.	102,2	101,9	103,4	99,9	102,4	1970 Sept.	112,5	109,6	114,3	106,0	117,9
1964 Okt.	102,4	101,9	103,6	100,2	103,0	1970 Okt.	112,9	109,7	115,0	106,4	118,4
1964 Nov.	102,9	102,7	103,8	100,3	103,3	1970 Nov.	113,6	110,3	115,5	106,9	119,4
1964 Dez.	103,1	103,1	103,9	100,4	103,4	1970 Dez.	114,1	110,6	115,8	107,2	120,8
1965 Jan.	103,5	103,5	104,4	100,6	103,8	1971 Jan.	115,3	112,1	116,6	108,1	121,7
1965 Febr.	103,6	103,3	104,6	100,9	104,1	1971 Febr.					
1965 März	103,8	103,8	104,6	101,1	104,3	1971 März					
1965 April	104,1	104,7	104,8	101,2	104,0	1971 April					
1965 Mai	104,4	105,3	104,9	101,6	104,0	1971 Mai					
1965 Juni	104,9	106,6	105,1	101,7	103,8	1971 Juni					
1965 Juli	105,2	107,2	105,2	101,7	103,8	1971 Juli					
1965 Aug.	104,7	105,7	105,3	101,9	103,9	1971 Aug.					
1965 Sept.	104,6	105,2	105,6	101,7	104,2	1971 Sept.					
1965 Okt.	104,9	105,2	105,9	101,9	104,6	1971 Okt.					
1965 Nov.	105,4	106,1	106,2	101,9	105,1	1971 Nov.					
1965 Dez.	105,8	106,8	106,3	102,0	105,6	1971 Dez.					

**Anhang**  
**Preisindex für die Lebenshaltung aller privaten Haushalte**  
**Wägungsschema 1962\*)**

Hauptgruppe				Monatlicher Ausgabenbetrag			
				DM	% der Gesamtausgaben		
Lebenshaltung insgesamt				139,92	1 000		
Nahrungs- und Genußmittel				294,84	398,48		
Kleidung, Schuhe				88,52	119,63		
Wohnungsmiete				81,28	109,85		
Elektrizität, Gas, Brennstoffe				30,62	41,38		
Übrige Waren und Dienstleistungen für die Haushaltsführung				86,66	117,12		
Waren und Dienstleistungen für Verkehrszwecke, Nachrichtenübermittlung				57,32	77,47		
Waren und Dienstleistungen für die Körper- und Gesundheitspflege				25,35	34,26		
Waren und Dienstleistungen für Bildungs- und Unterhaltungszwecke				47,56	64,28		
Persönliche Ausstattung, sonstige Waren und Dienstleistungen				27,77	37,53		

Ware, Leistung	Monatlicher Ausgabenbetrag				Ware, Leistung	Monatlicher Ausgabenbetrag			
	DM	% der Gesamtausgaben				DM	% der Gesamtausgaben		
Nahrungs- und Genußmittel (einschl. Verzehr in Gaststätten)									
Fleisch und Fleischwaren, Fische und Fischwaren	71,80	97,04			Feingebäck und Dauerbackwerk	7,75	10,47		
Frisches Fleisch	39,62	53,56			Tortenboden	0,38			0,51
Rindfleisch zum Kochen	3,73		5,04		Käsesahnetorte	1,53			2,07
Rindfleisch zum Schmoren	7,32		9,89		Sandkuchen	1,90			2,57
Rindfleisch, Lendenfilet	1,95		2,64		Gebäckmischung	1,96			2,65
Schweinebraten	8,18		11,06		Waffelmischung	1,49			2,01
Schweinefleisch, Kotelett	9,09		12,29		Salzstäbchen	0,49			0,66
Schweinefleisch, Bauchfleisch	1,86		2,51		Mehl, Nährmittel, Kartoffelerzeugnisse	10,42	14,08		
Schweineleber	0,70		0,95		Weizenmehl Type 405	2,45			3,31
Kalbfleisch	2,20		2,97		Weizengrieß	0,25			0,34
Hammelfleisch	0,50		0,68		Langkornreis	0,54			0,73
Suppenhuhn TKK	1,03		1,39		Reis im Kochbeutel	0,09			0,12
Brathähnchen TKK	3,06		4,14		Linzen	0,26			0,35
Fleischwaren	27,98	37,83			Speiseerbsen	0,21			0,28
Kalbsleberwurst	5,17		6,99		Pommes-frites TKK	0,01			0,01
Jagd- oder Schinkenwurst	7,96		10,76		Haferflocken	0,67			0,91
Streichmettwurst	5,62		7,60		Makkaroni	0,28			0,38
Salami	3,31		4,47		Kinderstärkemehl	0,28			0,38
Gekochter Schinken	2,32		3,14		Puddingpulver	0,78			1,06
Bauchspeck	2,00		2,70		Weizenmehl, Markenware	0,24			0,33
Deutsches Corned beef	0,21		0,28		Kinder-Haferkost	0,12			0,16
Fleischsalat	0,53		0,72		Kornflocken	0,33			0,43
Eier-Ravioli	0,30		0,41		Eiernudeln, einfache Qualität	0,76			1,03
Pichelsteiner Fleisch	0,19		0,26		Eiernudeln, gute Qualität	0,66			0,89
Linzen mit Würstchen	0,18		0,24		Götterspeise	0,09			0,12
Reis mit Huhn	0,19		0,26		Suppenwürze in Flaschen	0,32			0,43
Frische und tiefgekühlte Fische	1,55	2,09			Delikatess-Bratensoße, gute Qualität	0,63			0,85
Kabeljau (oder Dorsch)	0,59		0,80		Klare Fleischsuppe in Beuteln, einfache Qualität	0,05			0,07
Seelachs- oder Rotbarsch-/Goldbarsch-Filet	0,20		0,27		Konzentrierte Suppen in Dosen, mittlere Qualität	0,12			0,16
Seelachs-Filet	0,08		0,11		Konzentrierte Suppen in Dosen, bessere Qualität	0,04			0,05
Kabeljau (oder Dorsch) -Filet	0,31		0,42		Vorgefertigte Kartoffelklöße	0,40			0,54
Rotbarsch-/Goldbarsch-Filet	0,30		0,40		Geröstete Kartoffelscheiben	0,20			0,27
Rotbarsch-/Goldbarsch-Filet TKK	0,07		0,09		Gemüse mit Fleisch für Kinder	0,06			0,08
Fischwaren	2,65	3,56			Kindermilchnahrung, Pulver	0,49			0,66
Heringe in Tomatensoße	0,41		0,55		Kinderkost, püriertes Gemüse	0,09			0,12
Rollmöps	0,30		0,40		Kartoffeln	5,08	6,87		
Bücklinge	0,44		0,59		Kartoffeln	5,08			6,87
Seesal	0,15		0,20		Gemüse und Obst, Marmelade	28,59	38,64		
Ölsardinen	1,09		1,47		Frischgemüse	8,21	11,09		
Fischstäbchen TKK	0,26		0,35		Weißkohl	0,61			0,82
Eier	9,83	13,28			Wirsingkohl	0,11			0,15
Deutsche frische Eier	7,06		9,54		Blumenkohl	0,55			0,74
Ausländische frische Eier	2,77		3,74		Rotkohl	0,19			0,26
Milch, Käse, Butter	34,84	47,09			Mohrrüben	0,54			0,73
Milch	14,28	19,30			Spinat	0,32			0,43
Frische Vollmilch	11,00		14,87		Kopfsalat	1,22			1,65
Kondensierte Milch	2,94		3,97		Lauch	0,44			0,59
Joghurt	0,34		0,46		Zwiebeln	0,82			1,11
Käse	6,17	8,34			Grüne Bohnen	0,99			1,34
Speisequark	1,04		1,41		Erbsen (Schoten)	0,28			0,38
Harzer Käse	0,21		0,28		Tomaten	1,27			1,72
Camembert	1,76		2,38		Grüne Paprikaschoten	0,17			0,23
Edamer- oder Gouda-Käse	1,01		1,37		Salatgurken	0,70			0,94
Emmentaler Käse	1,51		2,04		Gemüsekonserve	3,67	4,97		
Tilsiter Käse	0,58		0,78		Tomatenmark	0,25			0,34
Edelpilzkäse	0,06		0,08		Junge Erbsen	0,71			0,96
Butter	14,39	19,45			Grüne Bohnen	0,90			1,22
Deutsche Markenbutter	14,39		19,45		Frischgemüse-Mischung	0,37			0,50
Speisefette und -öle (ohne Butter)	7,32	9,89			Spargelabschnitte	0,36			0,49
Speisefette (ohne Butter)	6,08	8,21			Delikatessgurken	0,51			0,69
Margarine, Spitzenorte	1,47		1,99		Spinat TKK	0,25			0,34
Delikatess-Margarine	3,45		4,66		Suppengemüse TKK	0,05			0,07
Kokosfett	0,58		0,78		Sauerkraut	0,27			0,36
Schweineschmalz	0,58		0,78		Frischobst	13,28	17,94		
Speiseöle	1,24	1,68			Inländische Tafeläpfel, I. Qualität	0,96			1,30
Pflanzenöl	1,18		1,60		Inländische Tafeläpfel, mittlere Qualität	2,26			3,05
Olivenöl	0,06		0,08		Ausländische Äpfel	0,98			1,32
Brot und Backwaren	26,41	35,69			Süßkirschen	0,62			0,84
Brot und Kleingebäck	18,66	25,22			Pflaumen	0,38			0,51
Roggenbrot	3,59		4,85		Erdbeeren	0,98			1,32
Helles Mischbrot	5,53		7,47		Weintrauben	0,98			1,32
Dunkles Mischbrot	2,03		2,74		Ausländische Pfirsiche	0,76			1,03
Weißbrot	1,04		1,41		Zitronen	0,82			1,11
Schnittbrot	1,20		1,62		Apfelsinen	2,86			3,87
Toastbrot	0,50		0,68		Bananen	1,68			2,27
Zwieback	0,70		0,95		Obstkonserven, Trockenobst	2,65	3,59		
Kleingebäck, Wasserware	1,88		2,54		Sultaninen	0,48			0,65
Einfaches Hefgebäck	1,88		2,54		Erdnüsse	0,82			1,11
Paniermehl	0,51		0,42		Süße Mandeln	0,27			0,36
					Apfelmus	0,21			0,28
					Pfirsiche	0,53			0,72

\*) Fußnote vgl. S. 42

**Preisindex für die Lebenshaltung aller privaten Haushalte**  
**Wägungsschema 1962**

Ware, Leistung	Monatlicher Ausgabenbetrag		Ware, Leistung	Monatlicher Ausgabenbetrag	
	DM	o/oo der Gesamtausgaben		DM	o/oo der Gesamtausgaben
Nahrungs- und Genußmittel (einschl. Verzehr in Gaststätten)			Kleidung, Schuhe		
Ananas	0,30		Oberbekleidung	46,75	63,18
Erdbeeren TKK	0,02		Herren- und Knabenoberbekleidung (einschl. Arbeits- und Sportbekleidung)	16,76	22,66
Heidelbeeren TKK	0,02		Straßenanzug, Schurwolle	6,28	8,49
Marmelade	0,78	1,05	Straßenanzug, Kunstfaser	2,18	2,95
Einfucht-Konfitüre	0,78	1,05	Herren-Mantel	0,55	0,74
Zucker, Süßwaren	15,30	20,68	Wetterschutzmantel	0,47	0,63
Zucker	5,26	7,11	Sportsacko	0,80	1,08
Zucker, Kristallraffinade	5,26	7,11	Herren-Hose	1,19	1,61
Süßwaren und Honig	9,14	12,36	Berufsanzug	0,26	0,35
Deutscher Imkerhonig	0,23	0,31	Knaben-Anzug	2,07	2,80
Ausländischer Bienenhonig	0,90	1,22	Nietenhose	0,21	0,28
Fruchtbbonbons	1,56	2,11	Herren-West	0,67	0,91
Pfefferminz mit Traubenzucker	0,39	0,53	Herren-Pullover	0,67	0,91
Schokolade, einfache Qualität	1,52	2,05	Knaben-Pullover	0,44	0,59
Milchschokolade, Markenware	1,70	2,30	Herren-Bademantel	0,22	0,30
Pralinen	2,30	3,11	Anorak	0,39	0,53
Eiscreme	0,54	0,73	Herren-Badehose	0,36	0,49
Kakaoverzeugnisse (ohne Schokolade)	0,90	1,21	Damen- und Mädchenoberbekleidung (einschl. Arbeits- und Sportbekleidung)	27,49	37,15
Kakao	0,37	0,50	Damen-Kostüm	5,51	7,45
Instant Kakaotrunk	0,53	0,71	Damen-Kleid, zweiteilig, Kammgarnwolle	3,69	4,99
Gewürze und ähnliche Back- und Speisezu-			Damen-Kleid, Acetatseide	0,78	1,05
taten	2,20	2,97	Damen-Kleid, Kunstfaser	1,67	2,26
Weißer Pfeffer	0,22	0,30	Damen-Rock	2,57	3,47
Rosenpaprika	0,26	0,35	Sportbluse	1,26	1,70
Speisesalz	0,15	0,20	Mädchen-Kleid, Kunstfaser	0,82	1,11
Gelliermittel	0,08	0,11	Mädchen-Kleid, Baumwolle	1,59	2,15
Tafelsenf	0,46	0,62	Damen-Pullover	3,46	4,68
Weinessig	0,26	0,35	Kittelschürze	0,99	1,34
Mayonnaise	0,43	0,58	Berufsmantel für Damen	0,67	0,90
Backpulver	0,18	0,24	Mädchen-Trainingsanzug	0,32	0,43
Tortenguß	0,11	0,15	Damen-Kleiderstoff, Kunstfaser mit Schur-		
Süßstoff-Tabletten	0,05	0,07	wolle	1,26	1,70
Alkoholfreie Getränke	5,08	6,87	Damen-Kleiderstoff, Baumwolle	1,45	1,96
Obst- und Gemüsesäfte	1,60	2,16	Puttertaft	0,66	0,89
Apfelsaft	0,66	0,89	Damen-Badeanzug	0,79	1,07
Orangensaft	0,12	0,16	Fremde Reparaturen und Änderungen	2,50	3,37
Traubensaft	0,13	0,18	Schneiderinnenarbeit, Anfertigung eines Kleides	1,66	2,24
Johannisbeersaft	0,49	0,66	Schneiderarbeit, Anfertigung eines Herrenanzugs	0,84	1,13
Himbeersirup	0,15	0,20	Sonstige Bekleidung	24,92	33,68
Tomatensaft	0,01	0,01	Leibwäsche und sonstige Unterbekleidung	12,70	17,17
Karottensaft	0,04	0,06	Herren-Oberhemd, Mako-Popeline, gute Qualität	0,40	0,54
Alkoholfreie Getränke (ohne Kakao, Obst- und Gemüsesäfte), Kaffeemittel und teeähnliche Erzeugnisse	3,48	4,71	Herren-Oberhemd, Kunstfaser, gute Qualität	0,70	0,95
Fruchtsaftgetränk	1,19	1,61	Herren-Oberhemd, Mako-Popeline, mittlere Qualität	0,80	1,08
Erfrischungsgetränk	0,35	0,47	Herren-Oberhemd, Kunstfaser, mittlere Qualität	1,40	1,89
Tafelwasser	1,25	1,69	Freizeithemd	0,12	0,16
Kaffee-Ersatz	0,62	0,84	Knaben-Sporthemd	0,41	0,55
Pfefferminztee in Aufgußbeuteln	0,07	0,10	Herren-Unterjacke	0,83	1,12
Genußmittel	49,16	66,44	Herren-Unterhose, lange Form	0,42	0,57
Bohnenkaffee	11,84	16,00	Herren-Unterhose, Slip	0,42	0,57
Bohnenkaffee	9,83	13,28	Herren-Schlafanzug	0,88	1,19
Bohnenkaffee, koffeinfrei	1,10	1,49	Damen-Garnitur, Baumwolle	0,81	1,10
Instant Bohnenkaffee	0,82	1,11	Damen-Garnitur, Kunstfaser	0,37	0,50
Instant Bohnenkaffee, koffeinfrei	0,09	0,12	Damen-Schlüpfer, Woll	0,19	0,26
Echter Tee	0,90	1,21	Sportgürtel für Damen	0,41	0,55
Schwarzer Ceylon-Tee	0,47	0,63	Damen-Unterkleid, Perlon	0,81	1,09
Tee in Aufgußbeuteln	0,43	0,58	Mädchen-Garnitur	0,39	0,53
Alkoholische Getränke	20,98	28,36	Damen-Nachthemd	0,93	1,26
Flaschenbier	9,02	12,19	Strampelhöschen	0,74	1,00
Doppelkorn oder Tafelaquavit	2,72	3,68	Büstenhalter, kurze Form	0,65	0,88
Weinbrand	1,91	2,58	Büstenhalter, lange Form	0,28	0,38
Cherry Brandy	1,45	1,96	Hüftmieder	0,65	0,88
Scotch Whisky	0,37	0,50	Niederhöschen	0,09	0,12
Weißwein	3,63	4,91	Übrige Bekleidung (einschl. Hüte und Bekleidungszubehör)	12,22	16,51
Rotwein	1,18	1,59	Herren-Hut	1,39	1,88
Schaumwein, Markenware	0,39	0,53	Herren-Taschenschirm	0,17	0,23
Schaumwein, einfache Qualität	0,31	0,42	Damen-Schirm	0,58	0,78
Tabakwaren	15,44	20,87	Herren-Handschuhe, Nappa	0,37	0,50
Zigarillos, untere Preislage	0,50	0,68	Autohandschuhe für Herren	0,12	0,16
Zigarren, mittlere (gängigste) Preislage	0,93	1,26	Damen-Handschuhe, Leder	1,08	1,46
Zigarren, obere Preislage	0,52	0,70	Damen-Fingerhandschuhe, Woll	0,98	1,32
Zigaretten, gängigste Preislage	11,48	15,52	Rosenträger	0,12	0,16
Zigaretten, mittlere Preislage	1,26	1,70	Reißverschluss	0,89	1,20
Tabak, Feinschnitt	0,75	1,01	Maschinengarn	0,22	0,30
Verzehr in Gaststätten	28,81	38,94	Baumwolle zum Stricken	0,41	0,55
Mahlzeiten in Gaststätten	20,81	28,13	Strickwolle	1,24	1,68
Tagessuppe	0,56	0,76	Herren-Socken, Woll	0,24	0,32
Wiener Schnitzel	4,22	5,70	Herren-Socken, Helanca	0,30	0,41
Schweinekotelett	3,54	4,79	Damen-Strümpfe, Perlon, mittlere Qualität	1,19	1,61
Rumpsteak	4,62	6,24	Kinder-Strümpfe	0,55	0,74
Rindergulasch	3,18	4,30	Damen-Feinstrümpfe, einfache Qualität	0,55	0,74
Spiegeleier	1,96	2,65	Damen-Feinstrümpfe, gute Qualität	0,33	0,45
Kabeljau	2,73	3,69	Damen-Kräuseltreppstrümpfe, gute Qualität	0,33	0,45
Getränke in Gaststätten	8,00	10,81	Damen-Strumpfhose, gute Qualität	0,25	0,34
Bohnenkaffee	1,52	2,05	Kinder-Strumpfhose, mittlere Qualität	0,91	1,23
Bier im Ausschank	1,33	1,80	Schuhe	16,85	22,77
Konsumbranntwein	0,18	0,24	Schuhe (ohne Schuhzubehör)	13,34	18,03
Markenbranntwein	0,81	1,09	Arbeitsschuhe	0,32	0,43
Ausschankwein	0,64	0,87	Herren-Straßenschuhe, Rindbox	1,72	2,32
Flaschenwein	0,76	1,03	Herren-Straßenschuhe, Boxcalf	1,09	1,47
Markensekt	0,38	0,51	Damen-Straßenschuhe, Sporthalschuhe	2,64	3,57
Apfelsaft	0,79	1,07	Damen-Straßenschuhe, Pumps	1,76	2,38
Erfrischungsgetränk	1,59	2,15	Kinder-Schuhe, Halbschuhe	1,71	2,31
			Kinder-Schuhe, Schnürstiefel	0,85	1,15
			Fußballstiefel	0,48	0,65

**Preisindex für die Lebenshaltung aller privaten Haushalte**  
**Wägungsschema 1962**

Ware, Leistung	Monatlicher Ausgabenbetrag		Ware, Leistung	Monatlicher Ausgabenbetrag	
	DM	% der Gesamtausgaben		DM	% der Gesamtausgaben
<b>Kleidung, Schuhe</b>			<b>Übrige Waren und Dienstleistungen für die Haushaltsführung</b>		
Tennisschuhe	0,39		Gasherd	0,29	
Kinder-Laschenhausschuhe	2,38		Dauerbrandöfen	0,52	
Fremde Reparaturen und Änderungen, Schuhzubehör	3,51	4,74	Dauerbrand-Zusatzherd	0,38	
Fremde Reparaturen und Änderungen	3,31	(4,47)	Elektroherd	0,69	0,93
Beschulen mit Absätzen, Ledersohle	2,98		Sonstige Heiz- und Kochgeräte	1,10	1,48
Beschulen mit Absätzen, Gummisohle	0,33		Elektrischer Bratöfen	0,26	0,35
Schuhzubehör	0,20	(0,27)	Elektrischer Heizlüfter	0,37	0,50
Schnürsenkel	0,20		Elektrischer Kochendwasser-Automat	0,32	0,43
			Gas-Durchlauferhitzer	0,08	0,11
			Camping-Gaskocher	0,07	0,09
<b>Wohnungsmiete u.ä.</b>			Beleuchtungskörper	1,22	1,66
Wohnungsmieten	80,66	109,01	Tischlampe	1,10	
Altbauwohnung ohne Bad, vor 1924 erbaut	17,75		Camping-Sturmlaterne	0,07	1,49
Altbauwohnung mit Bad, nach 1924 erbaut	10,73		Leuchtstofflampe	0,05	0,07
Neubauwohnung, sozialer Wohnungsbau	23,23		Haushaltsmaschinen und -geräte (ohne Heiz- und Kochgeräte)	17,38	23,49
Neubauwohnung, freifinanziert	28,95		Langlebige, hochwertige elektrische Haus-		
Wasserverbrauch	0,62	0,84	haltsmaschinen und -geräte (ohne Heiz- und Kochgeräte)	6,50	8,78
Grundgebühren, 12 cbm Abnahmemenge	0,09		Bodenstaubsauger	0,44	0,59
Kubikmeterpreis	0,53		Waschmaschine	3,20	4,32
<b>Elektrizität, Gas, Brennstoffe</b>			Kühlschrank	1,50	2,03
Elektrizität	8,83	11,93	Elektrische Nähmaschine	0,71	0,96
Strom, Grundgebühr, 100 kWh Abnahmemenge	0,82		Mehrzweck-Küchenmaschine	0,56	0,76
" " " 75 " " "	0,99		Bohnermaschine	0,09	0,12
" " " 60 " " "	0,57		Sonstige elektrische Haushaltsmaschinen und -geräte (ohne Heiz- und Kochgeräte)	0,72	0,97
" " " 43 " " "	0,35		Reglerbügeleisen	0,19	0,26
Strom, Arbeitspreis, 100 kWh	2,38		Kaffeemühle	0,18	0,24
" " " 75 " " "	2,14		Handquirl	0,35	0,47
" " " 60 " " "	1,09		Langlebige, hochwertige nichtelektrische Haushaltsmaschinen und -geräte	0,62	0,84
" " " 43 " " "	0,49		Kinderwagen	0,62	0,84
Gas	3,21	4,34	Sonstige nichtelektrische Haushaltsmaschinen und -geräte (ohne Heiz- und Kochgeräte)	9,54	12,90
Gas, Grundpreis, 35 cbm Abnahmemenge	0,25		Porzellan- und Glaswaren	2,84	(3,83)
" " " 25 " " "	0,12		Kaffeesservice	1,09	1,47
" " " 12 " " "	0,19		Porzellantasse	0,58	0,78
Gas, Arbeitspreis, 35 cbm	1,00		Porzellan-Kaffeekanne	0,31	0,42
" " " 25 " " "	0,54		Suppenteller	0,31	0,42
" " " 12 " " "	0,63		Haushaltsbecher	0,06	0,08
Flüssiggas	0,48		Geleeglas	0,03	0,04
Kohlen und sonstige feste Brennstoffe	15,50	20,95	Haushaltskonservenglas	0,21	0,28
Kohle	14,33	19,37	Porzellan-Kaffeefilter	0,11	0,15
BB-Nuß	3,22		Feuerfeste Schüssel	0,14	0,19
Eierbriketts	3,78		Kunststoffwaren	1,27	(1,73)
Zechenbrennstoffe	2,54		Plastikeimer	0,09	0,12
Braunkohlenbriketts	4,79		Plastikschüssel	0,08	0,11
Brennholz	1,17	1,58	Wäschekorb	0,03	0,04
Brennholz	1,17		Heizölkanne	0,09	0,12
Flüssige Brennstoffe (ohne Kraftstoffe)	3,08	4,16	Babyflasche	0,13	0,18
Leichtes Heizöl	3,08		Zitruspresse	0,25	0,34
<b>Übrige Waren und Dienstleistungen für die Haushaltsführung</b>			Kochlöffel	0,25	0,34
Möbel	12,98	17,54	Kinder-Gedeck	0,02	0,03
Küchenschrank	0,91		Sahnegießer	0,33	0,45
Küchenstuhl	0,80		Küchengeräte aus Metall	2,61	(3,53)
Wohnzimmertisch	1,91		EBbesteck, versilbert	0,54	0,73
Wohnzimmer-Anbaumöbel	3,41		EBbesteck, rostfrei	0,27	0,36
Kippschrank	2,75		Küchenmesser	0,13	0,18
Schlafzimmer	0,64		Fleischtopf	0,28	0,38
Einzelbett	0,36		Kochtopf	0,22	0,30
Stahlfederrahmen	0,03		Schmortopf	0,15	0,20
Kinderbett	0,14		Bratpfanne	0,32	0,43
Schrankbett	0,05		Wasserkessel	0,11	0,15
Kleiderschrank	1,16		Fleischhacker	0,37	0,50
Dielen-Spiegel	0,43		Küchenwaage	0,10	0,14
Notenständer	0,06		Geflügelschere	0,12	0,16
Möbelbezugstoff	0,33		Werkzeuge und Zubehör	1,62	(2,20)
Heimtextilien, Haushaltswäsche (auch Kunststoffwaren)	13,85	18,72	Vorhängeschloß	0,26	0,35
Teppiche und sonstiger Fußbodenbelag, Matratzen (auch Kunststoffwaren)	4,45	6,03	Zimmertür-Einsteckschloß	0,09	0,12
Haargarnläufer	1,16		Drückergarnitur	0,26	0,35
Linoleum	0,16		Hammer	0,16	0,22
PVC-Fußbodenbelag	0,40		Beißzange	0,13	0,18
Auflegematratze	0,36		Handsäge	0,14	0,19
Schaumstoffmatratze	0,22		Malerpinsel	0,07	0,10
Bouclé-Teppich	1,93		Haushaltsroller	0,05	0,07
Bouclé-Läufer	0,22		Scheuer- oder Waschbürste	0,28	0,38
Sonstige Heimtextilien, Haushaltswäsche (auch Kunststoffwaren)	9,40	12,69	Roßhaarbesen	0,18	0,24
Gardinentüll	1,17		Elektroartikel und Zubehör	1,20	(1,61)
Dekorationsstoff	1,44		Anschlußkabel	0,61	0,82
Tischdecke	1,12		Taschenlampenhülse	0,08	0,11
Geschirrtuch	0,22		Mischglaskübel	0,18	0,24
Bettbezug	1,56		Allgebrauchslampe 25 W	0,03	0,04
Bettlaken, Haustuch	0,49		Allgebrauchslampe 40 W	0,06	0,08
Bettlaken, Halbleinen	0,33		Allgebrauchslampe 60 W	0,07	0,09
Schlafdecke, Schurwolle	0,40		Allgebrauchslampe 100 W	0,02	0,03
Schlafdecke, Dralon	0,07		Kerzenlampe 25 W	0,14	0,19
Daunen-Einzeldecke	0,68		Leuchtstoffröhre 40 W	0,01	0,01
Steppdecken-Schlafsack	0,37		Tapeten, Farben, Baustoffe, Wohnungsreparaturen u.ä.	3,49	4,72
Inlett für Oberbetten	0,72		Tapeten	1,93	2,61
Bettfedern	0,83		Tapetenkleister	0,61	0,82
Heiz- und Kochgeräte, Beleuchtungskörper	5,02	6,78	Lackfarbe	0,15	0,20
Öfen und Herde	2,70		Lithopone	0,02	0,03
Öfen	0,69	3,64	Blismenninge	0,02	0,03
Gasheizöfen	0,13		Cips	0,09	0,12
			Zellulose Werkstoff (Spachtel)	0,22	0,30

**Preisindex für die Lebenshaltung aller privaten Haushalte**  
**Wägungsschema 1962**

Ware, Leistung		Monatlicher Ausgabenbetrag			Ware, Leistung		Monatlicher Ausgabenbetrag		
		DM	°/oo der Gesamtausgaben				DM	°/oo der Gesamtausgaben	
Übrige Waren und Dienstleistungen für die Haushaltsführung					Waren und Dienstleistungen für Verkehrszwecke, Nachrichtenübermittlung				
Vorgefertigte wischfeste Wandfarbe	0,25			0,34	Fahrrad-Dynamo	0,09			0,12
Fremdrepaturen an der Wohnung	1,56		2,11		Sicherheitsgurt	0,11			0,15
Schönheitsreparaturen	1,56			2,11	Warnlampe	0,13			0,17
Wäscherei und Reinigung	10,40	14,06			Abschleppseil	0,11			0,15
Chemische Reinigung	2,64			3,57	Autobatterie	0,53			0,72
Waschen im Waschautomaten	2,98			4,03	Zündkerze	0,27			0,36
Putz- und Waschlöhne	4,78			6,46	Rückspiegel	0,11			0,15
Sonstige Waren und Dienstleistungen für die Haushaltsführung	23,94	31,81			Schneeketten	0,05			0,07
Blumen	5,20		7,02		Verbandskasten	0,08			0,11
Schnittblumen	3,85			5,20	Pkw-Reifen				
Topfpflanzen	1,35			1,82	6,40-13, 4 PR	0,18			0,24
Gebrauchsgüter für die Gartenpflege	2,21		2,98		6,40-13, M+S, 4 PR	0,05			0,07
Blumentopf	0,41			0,55	5,60-15, schlauchlos, 4 PR	0,61			0,82
Gartenschlauch	0,30			0,41	5,60-15, M+S, schlauchlos, 4 PR	0,07			0,09
Gießkanne	0,38			0,51	Sonstige Verbrauchsgüter für eigene Kraftfahrzeuge	0,47	0,64		
Rasenmäher	0,60			0,81	Motorenöl	0,28			0,38
Baumschere	0,11			0,15	Autowachs	0,08			0,11
Spaten	0,08			0,11	Chrom-Putzmittel	0,05			0,07
Pflanzholz	0,26			0,35	Chrom-Schutzmittel	0,04			0,05
Gartenbesen	0,07			0,09	Entfroster	0,02			0,03
Verbrauchsgüter für die Gartenpflege	3,87		5,23		Dienstleistungen für eigene Kraftfahrzeuge	3,68		4,97	
Raupenleim	0,33			0,45	Garagemiete, gewerblich	0,34			0,46
Blumendünger	2,77			3,74	Miete für zum Grundstück gehörende Garage	0,69			0,93
Pflanzenspray	0,77			1,04	Fahrschulunterricht	0,37			0,50
Sonstige Verbrauchsgüter für die Haushaltsführung	10,63	14,38			Kfz-Oberwäsche	0,74			1,00
Waschmittel	4,10	(5,55)			Kleine Inspektion PKW	0,19			0,26
Reinigungsmittel	0,25			0,34	Große Inspektion PKW	1,35			1,82
Waschpulver für Grobwäsche	2,38			3,22	Fremde Reparaturen und Änderungen an eigenen Kraftfahrzeugen	2,70		3,65	
Waschpulver für Feinwäsche	1,02			1,38	Aus- und Einbau eines Motors	2,70			3,65
Kernseife	0,14			0,19	Fremde Verkehrsleistungen	17,23	23,29		
Einweichmittel (Waschhilfsmittel)	0,12			0,16	Örtliche Verkehrsmittel	4,17		5,64	
Spülmittel für die Wäsche	0,19			0,26	Straßenbahn, Einzelfahrt	2,18			2,95
Putz- und Reinigungsmittel	3,69	(4,99)			Straßenbahn, Wochenkarte	1,18			1,60
Rattenmittel	0,14			0,19	Taxifahrt für 2 Personen	0,81			1,09
Scheuertuch	0,45			0,61	Eisenbahn	8,76		11,84	
Salzsäure	0,07			0,09	Eisenbahn, Einzelfahrt	6,14			8,30
Entfärbler	0,14			0,19	Eisenbahn, Wochenkarte	2,62			3,54
Geschirrspülmittel	0,91			1,23	Postomnibus	3,81		5,15	
Scheuermittel	0,14			0,19	Postbus, Einzelfahrt	2,67			3,61
WC-Reiniger	0,13			0,18	Postbus, Wochenkarte	1,14			1,54
Bohnerwachs	0,28			0,38	Flugverkehr	0,49		0,66	
Schuhcreme in Dosen	0,21			0,28	Flugkarte Frankfurt-Hamburg	0,11			0,15
Mittel gegen Hausungeziefer	0,14			0,19	Flugkarte Frankfurt-London	0,15			0,20
Selbstglanzwachs	0,14			0,19	Flugkarte Frankfurt-New York	0,23			0,31
Metallpflegemittel	0,30			0,41	Nachrichtenübermittlung	4,43	5,99		
Luftverbesserer	0,14			0,19	Fernsprechgebühren	2,32		3,14	
Wäsche-Appratur	0,14			0,19	Ortsgespräch von Münzfernsprecher	0,33			0,45
Fleckenentferner	0,14			0,19	Inlandgespräch Wiesbaden-Hamburg	1,90			2,57
Schuhpflegemittel, flüssig	0,07			0,09	Einrichtung Hauptanschluß an Fernsprecheleitungsnetz	0,09			0,12
Putzmittel für Fußböden	0,15			0,20	Postgebühren (Porto)	2,11		2,85	
Metallwaren	0,69	(0,93)			Postkarte Inland	0,51			0,69
Drahtstifte	0,15			0,20	Standardbrief Inland	0,93			1,26
Draht	0,24			0,32	Postpaket Inland, 200 km	0,48			0,65
Holzschrauben	0,30			0,41	Barzahlung durch die Post	0,19			0,25
Verschiedenes	2,15	(2,91)			Waren und Dienstleistungen für die Körper- und Gesundheitspflege				
Gummiring	0,03			0,04	Waren und Dienstleistungen für die Körperpflege				
Taschenlampenbatterie	0,32			0,43	16,85	22,77			
Haushaltskerzen	0,49			0,66	Gebrauchsgüter für die Körperpflege	1,50		2,03	
Zündhölzer	0,19			0,26	Fröttierhandtuch	0,47			0,64
Filtertüten	0,74			1,00	Personenwaage	0,19			0,26
Klebestreifen	0,04			0,05	Nagelhautschere	0,18			0,24
Klebstoff in Tuben	0,19			0,26	Haarbürste	0,19			0,26
Feuersteine für Feuerzeuge	0,05			0,07	Elektrischer Rasierapparat	0,41			0,55
Gasampullen für Feuerzeuge	0,10			0,14	Klingen-Rasierapparat	0,06			0,08
Fremde Reparaturen am Hausrat	1,63	2,20			Verbrauchsgüter für die Körperpflege	8,01		10,82	
Tischlerarbeiten	0,49			0,66	Seifen	2,23		(3,02)	
Elektrikerarbeiten	0,61			0,82	Feinseife, mittlere Preislage	0,48			0,65
Klempnerarbeiten	0,53			0,72	Feinseife, obere Preislage	0,19			0,26
Waren und Dienstleistungen für Verkehrszwecke, Nachrichtenübermittlung					Kinderseife	0,19			0,26
Kraftfahrzeuge und Fahrräder	16,07	21,72			Rasierseife	0,02			0,03
Herren-Fahrrad	0,77			1,04	Rasiercreme	0,07			0,09
Mokick	0,09			0,12	Shampoo	0,48			0,65
Motorräder bis 125 ccm	0,03			0,04	Zahncreme	0,80			1,08
Motorräder von 250 und mehr ccm	0,05			0,07	Waren für die Haut- und Schönheitspflege	3,32		(4,48)	
Motorroller bis 125 ccm	0,08			0,11	Rasierwasser nach der Rasur	0,17			0,23
Motorroller von 125 und mehr ccm	0,11			0,15	Haarspray	0,17			0,23
Personenkraftwagen von 500 bis 999 ccm	2,44			3,30	Haarwasser	0,15			0,20
Personenkraftwagen von 1 000 bis 1 499 ccm	8,20			11,08	Hautcreme	0,31			0,42
Personenkraftwagen von 1 500 bis 1 999 ccm	3,17			4,28	Tagescreme	0,15			0,20
Kombi-Kraftfahrzeuge von 1 000 bis 1 499 ccm	0,45			0,61	Kindercreme	0,17			0,23
Kombi-Kraftfahrzeuge von 1 500 und mehr ccm	0,68			0,92	Sonnenöl	0,17			0,23
Kraftstoffe	10,24	13,84			Kinderpuder	0,15			0,20
Normalbenzin, markenfrei	1,51			2,04	Lippenstift	0,31			0,42
Normalbenzin, Markenware	8,39			11,34	Make up, flüssig	0,17			0,23
Dieselmotortreibstoff, Markenware	0,34			0,46	Nagellack	0,15			0,20
Sonstige Waren und Dienstleistungen für eigene Kraftfahrzeuge u.ä.	9,35	12,63			Augenbrauenstift	0,15			0,20
Sonstige Gebrauchsgüter für eigene Kraftfahrzeuge	2,50	3,37			Duftwasser (Kölnisch-Wasser)	0,62			0,84
Fahrrad-Bereifung	0,11			0,15	Badezusätze	0,17			0,23
					Körperspray	0,31			0,42
					Papierwaren für die Körperpflege	1,78		(2,40)	
					Toilettenpapier	0,48			0,65
					Papiertaschentücher	0,24			0,32
					Erfrischungstücher	0,15			0,20



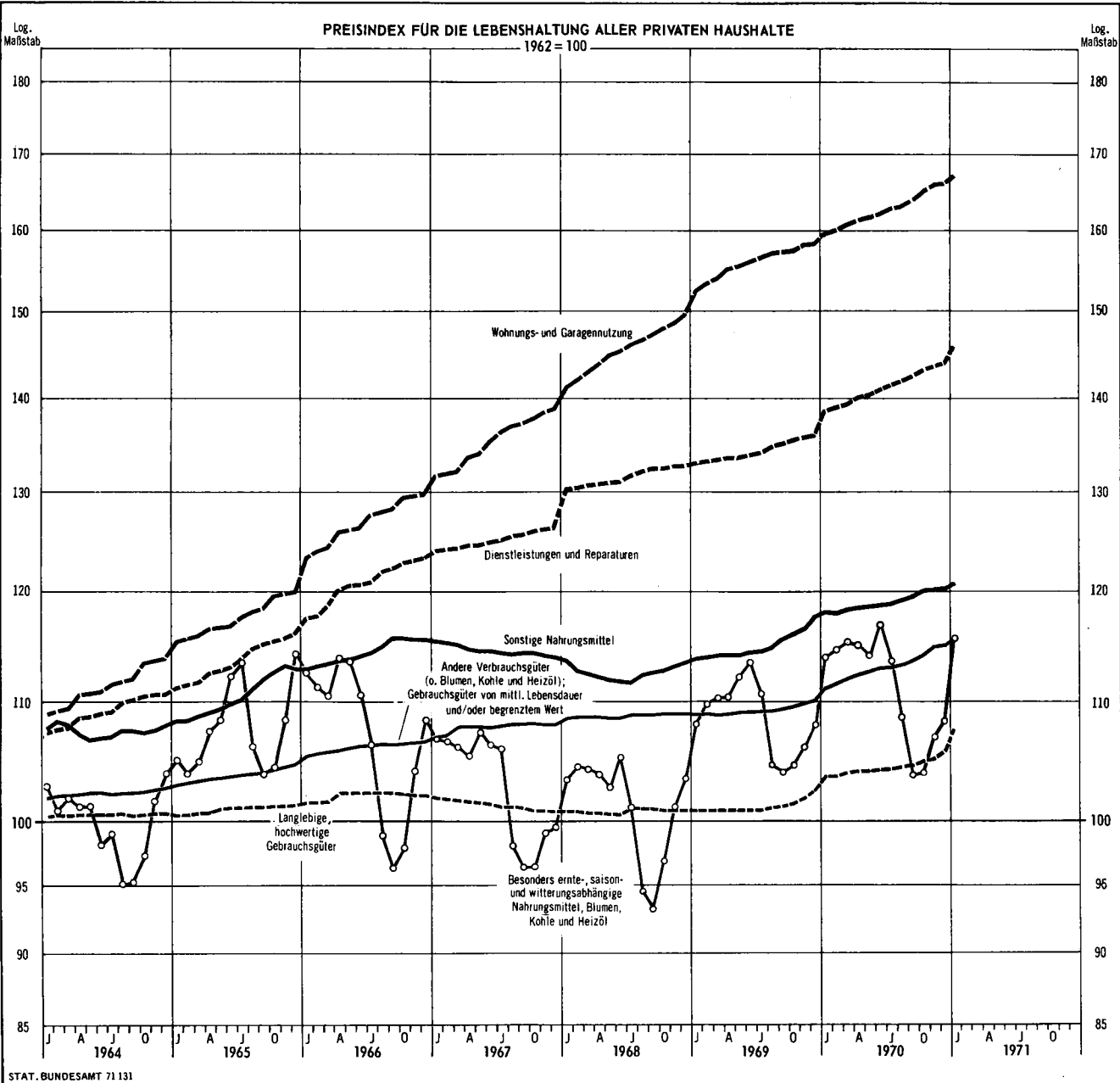
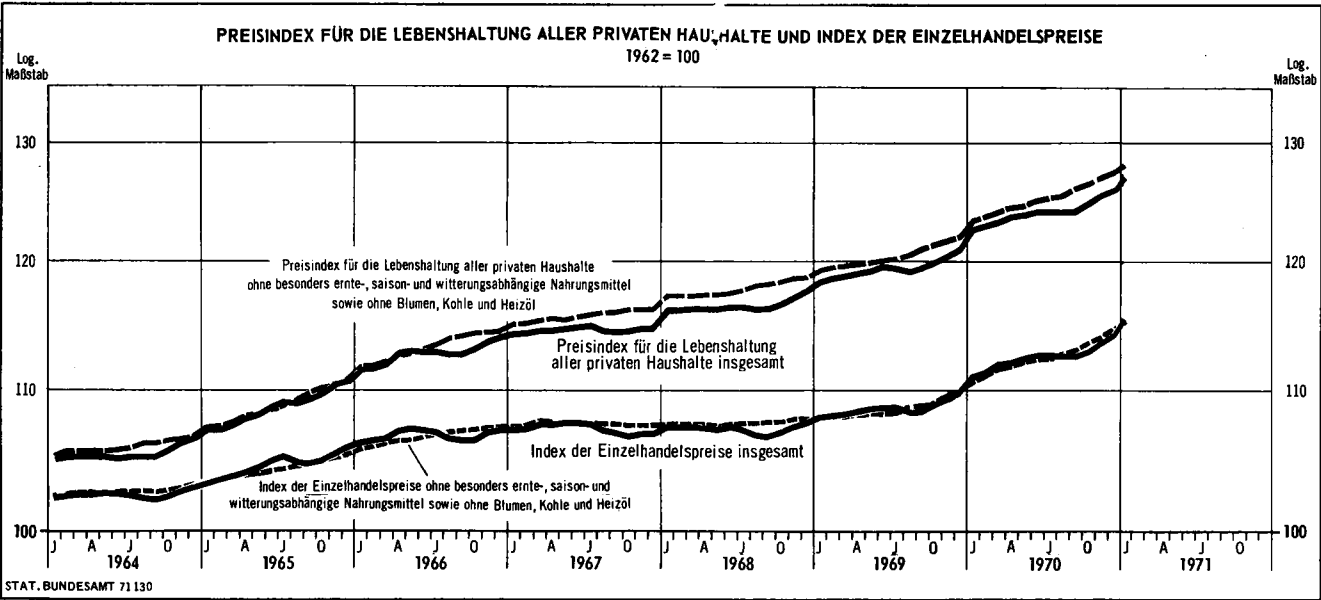
**Preisindex für die Lebenshaltung aller privaten Haushalte**  
**Wägungsschema 1962**

Ware, Leistung	Monatlicher Ausgabenbetrag		Ware, Leistung	Monatlicher Ausgabenbetrag	
	DM	% der Gesamtausgaben		DM	% der Gesamtausgaben
<b>Waren und Dienstleistungen für Körper- und Gesundheitspflege</b>			<b>Waren und Dienstleistungen für Bildungs- und Unterhaltungszwecke</b>		
Zellstoff-Monatshygiene	0,48		Kosten für Theater, KIno und Sportveranstaltungen	4,38	5,92
Zellstoff-Watte	0,23		Opernkarte, Abonnement	0,36	0,49
Papierwindeln	0,20		Opernkarte, Einzelkarte	0,37	0,50
Sonstige Verbrauchsgüter für die Körperpflege	0,68	(0,92)	Schauspielkarte, Abonnement	0,77	1,04
Rasierklingen, Spitzen-Qualität	0,06		Schauspielkarte, Einzelkarte	0,77	1,04
Rasierklingen, gute Qualität	0,14		Kino-Eintrittskarte	1,86	2,51
Zahnbürste	0,48		Eintrittskarte zum Fußballspiel	0,25	0,34
Friseurleistungen für die Körperpflege	7,34	9,92	Sonstige Waren und Dienstleistungen für Bildungs- und Unterhaltungszwecke	24,70	33,38
Haarschneiden für Herren	1,97		Sonstige langlebige, hochwertige Gebrauchsgüter für Bildungs- und Unterhaltungszwecke	1,45	1,98
Dauerwellen für Damen	1,19		Büro-Schreibmaschine	0,01	0,02
Waschen und Legen für Damen	2,77		Reise-Schreibmaschine	0,36	0,48
Haarfärben für Damen	1,41		Piano	0,14	0,19
Waren und Dienstleistungen für die Gesundheitspflege	8,50	11,49	Akkordeon	0,19	0,26
Gebrauchsgüter für die Gesundheitspflege	1,35	1,83	Klarinette	0,02	0,03
Gummisauger	0,06		Blockflöte	0,03	0,04
Formwärmflasche	0,10		Alt-Saxophon	0,02	0,03
Fieberthermometer	0,19		Elektrische Gitarre	0,03	0,04
Heizkissen	0,27		Schülergeige	0,05	0,07
Höhensonne	0,14		Trommel	0,02	0,03
Brillenfassung	0,18		Schlauchboot	0,12	0,16
Augenglas	0,11		Außenbordmotor	0,03	0,04
Sonnenbrille	0,07		Feldstecher	0,02	0,03
Lederfinger	0,06		Theaterglas	0,03	0,04
Augenklappe	0,03		Wohnwagen, mittlere Preislage	0,28	0,38
Irrigator	0,05		Wohnwagen, obere Preislage	0,10	0,14
Recordspritze	0,09		Sonstige Gebrauchsgüter für Bildungs- und Unterhaltungszwecke, Tiere	5,71	7,71
Verbrauchsgüter für die Gesundheitspflege	3,61	4,88	Schul- und Büroartikel	2,08	(2,80)
Präparate zur inneren Anwendung	2,77	(3,74)	Schulmappe	0,37	0,50
Herz- und Kreislaufmittel	0,15		Druck-Kugelschreiber	0,06	0,08
Beruhigende entspannende Mittel	0,20		Reißzeug	0,12	0,16
Schlafmittel	0,19		Brieflocher	0,15	0,20
Mittel gegen Entzündungen, Allergien	0,14		Stempel	0,28	0,38
Mittel gegen Zuckerkrankheit	0,06		Stempelkissen	0,27	0,36
Mittel für Magen, Galle, Leber (Abführmittel)	0,29		Rechenchieber	0,11	0,15
Schmerztabletten	0,51		Hebelordner	0,59	0,80
Antibiotica und Sulfonamide	0,10		Püllhalter	0,07	0,09
Vitamine und Hormone	0,43		Schulfüller	0,06	0,08
Mittel gegen Erkältungskrankheiten	0,40		Sport- und Campingartikel	1,26	(1,71)
Restliche Präparate zur inneren Anwendung	0,30		Camping-Liege	0,20	0,27
Präparate zur äußeren Anwendung	0,84	(1,14)	Luftmatratze	0,10	0,14
Präparate zur äußeren Anwendung	0,84	1,14	Hauszelt	0,20	0,27
Dienstleistungen für die Arzt-, Krankenhaus- und sonstige Gesundheitspflege	3,54	4,78	Jugendfußball	0,19	0,26
Sprechstundenbesuch prakt. Arzt	0,25		Metallski	0,19	0,26
Hausbesuch prakt. Arzt	0,35		Holzski	0,38	0,51
Sprechstundenbesuch Augenarzt	0,21		Spielwaren	2,27	(3,06)
Sprechstundenbesuch Zahnarzt	1,64		Skatspiel	0,43	0,58
Blinddarmoperation	0,15		"Mensch-ärgere-dich-nicht"-Spiel	0,43	0,58
Krankenhausaufenthalt	0,52		Puppe	0,23	0,31
Rezeptgebühr	0,42		Roller	0,24	0,32
<b>Waren und Dienstleistungen für Bildungs- und Unterhaltungszwecke</b>			Metallbaukasten	0,11	0,15
Rundfunk-, Fernseh- und Phonogeräte und deren Zubehörteile	6,56	8,87	Kunststoffbaukasten	0,11	0,15
Rundfunk-, Fernseh- und Phonogeräte	5,57	7,54	Elektrische Eisenbahn	0,41	0,55
Fernsehempfänger	3,41		Stofftier (Teddybär)	0,31	0,42
Rundfunkgerät, Heimiradio	0,77		Haustiere	0,10	(0,14)
Rundfunkgerät, Koffergehärt	0,49		Wellensittich	0,05	0,07
Musiktruhe	0,45		Goldfisch	0,03	0,04
Phonokoffer	0,22		Goldhamster	0,02	0,03
Tonbandgerät	0,23		Sonstige Verbrauchsgüter für Bildungs- und Unterhaltungszwecke	3,57	4,81
Schallplatten und Zubehörteile	0,99	1,33	Papierwaren	1,68	(2,27)
Schallplatte 17 cm	0,24		Briefumschläge	0,31	0,42
Schallplatte 30 cm	0,53		Briefblock	0,18	0,24
Plattenständer	0,07		Schulheft	0,30	0,41
Tonband	0,15		Schreibmaschinenpapier	0,18	0,24
Foto- und Kinoapparate und deren Zubehörteile	1,39	1,88	Saugpost	0,16	0,22
Foto- und Kinoapparate	1,19	1,60	Kohlepapier	0,10	0,14
Spiegelreflex-Kamera, obere Preislage	0,12		Geschäftsbuch	0,01	0,01
Kleinbild-Kamera, mittlere Preislage	0,47		Zeichenblock	0,44	0,59
Kamera, untere Preislage	0,12		Schreibwaren	0,51	(0,68)
Projektionsgerät für Dias, mittlere Preislage	0,24		Kugelschreibbift	0,06	0,08
Schmalfilm-Aufnahmegerät (Doppelachtschmalfilmkamera)	0,12		Farbband	0,04	0,05
Schmalfilm-Wiedergabegerät, mittlere Preislage	0,12		Püllhalterpatrone	0,02	0,03
Zubehörteile zu Foto- und Kinoapparaten	0,20	0,28	Püllhaltertinte	0,03	0,04
Blitzgerät	0,12		Blleistift	0,07	0,09
Diarahmen	0,08		Kopierstift	0,03	0,04
Bücher, Zeitungen, Zeitschriften	10,53	14,23	Farbstifte	0,03	0,04
Bücher, Broschüren	4,63	6,26	Farbkasten	0,23	0,31
Belletristik (Ganzleinen)	1,18		Fotoartikel	0,59	(0,79)
Sachbücher (kartoniert)	0,87		Blitzlichtbirnen	0,08	0,11
Taschenbücher	1,26		Farbumkehrfilm	0,15	0,20
Jugendbücher (kartoniert)	0,82		Rollfilm	0,12	0,16
Unterrichts- und Schulbücher (broschiert)	0,50		Kleinbildfilm, schwarz/weiß	0,24	0,32
Zeitungen, Zeitschriften	5,90	7,97	Tierfutter	0,79	(1,07)
Tageszeitung	0,98		Hundefutter	0,48	0,65
Illustrierte Wochenschrift	0,55		Vogelfutter	0,31	0,42
Programm-Zeitschrift	0,44		Sonstige Dienstleistungen für Bildungs- und Unterhaltungszwecke	12,99	17,56
Zeitungs-Abonnement	3,93		Kurse, Unterricht	8,01	(10,82)
			Lehrgangsgebühr Volkshochschule	1,41	1,90
			Kindergartenbesuch	2,58	3,49
			Eintritt Hallenbad	1,57	2,12
			Tennisunterricht	0,82	1,11
			Tanzunterricht	1,63	2,20

**Preisindex für die Lebenshaltung aller privaten Haushalte**  
**Wägungsschema 1962**

Ware, Leistung	Monatlicher Ausgabenbetrag			Ware, Leistung	Monatlicher Ausgabenbetrag		
	DM	°/oo der Gesamtausgaben			DM	°/oo der Gesamtausgaben	
Waren und Dienstleistungen für Bildungs- und Unterhaltungszwecke				Persönliche Ausstattung; sonstige Waren und Dienstleistungen			
Fotoarbeiten	1,58	(2,14)		Herren-Uhrarmband	0,73		0,99
Entwickeln und Kopieren 6 x 9 Film	0,27		0,37	Damen-Uhrarmband	0,49		0,66
Entwickeln und Vergrößern 24 x 36 Film	1,31		1,77	Lederbehälter für Theatergläser	0,02		0,03
Rundfunk- und Fernsehgebühr	3,40	(4,60)		Fremde Reparaturen	0,59	0,80	
Rundfunkgebühr	2,00		2,71	Reinigung einer Herrenarmbanduhr	0,59		0,80
Fernsehgebühr, schwarz/weiß	1,40		1,89	Sonstige Waren und Dienstleistungen	20,76	28,05	
Fremde Reparaturen	0,98	1,32		Urlaub und Reisen	9,68	13,08	
Fernseherreparatur	0,98		1,32	Übernachtung im Hotel	2,52		3,41
<u>Persönliche Ausstattung; sonstige Waren und Dienstleistungen</u>				Frühstück	0,58		0,78
Persönliche Ausstattung	7,01	9,48		Gesellschaftsreise in die Alpen	2,50		3,38
Uhren, echter Schmuck	2,48		3,35	Gesellschaftsreise an die Adria	2,70		3,65
Damen-Armbanduhr	0,49		0,66	Gesellschaftsreise per Flugzeug nach Mallorca	1,31		1,77
Herren-Armbanduhr	0,32		0,43	Gesellschaftsreise per Schiff (Kreuzfahrt) im Mittelmeer	0,07		0,09
Reisewecker	0,16		0,22	Dienstleistungen der Banken	0,05	0,07	
Küchenuhr	0,15		0,20	Jahresgebühr Giroammeldepot	0,05		0,07
Trauring	1,36		1,84	Dienstleistungen der Versicherungen	6,05	8,17	
Sonstige persönliche Ausstattung	3,94		5,33	Haftpflichtversicherung Kfz	1,02		1,37
Aktentasche	0,33		0,45	Private Krankenversicherung	4,06		5,49
Kollegmappe	0,32		0,43	Hausratversicherung	0,97		1,31
Geldscheintasche	0,78		1,05	Sonstige Dienstleistungen	2,56	3,46	
Lederkoffer	0,22		0,30	Druck von Danksagungskarten	0,32		0,43
Schalenkoffer	0,13		0,17	Rechtsanwaltsgebühr	2,24		3,03
Vulkanfaserkoffer	0,53		0,72	Kraftfahrzeugsteuer	2,42	3,27	
Tabakpfeife	0,05		0,07	Kraftfahrzeugsteuer	2,42		3,27
Gas-Taschenfeuerzeug	0,23		0,31				
Benzin-Taschenfeuerzeug	0,11		0,15				

\*) Die Wägungsschemata 1962 für den Preisindex für die Lebenshaltung von  
4-Personen-Haushalte von Angestellten und Beamten mit höherem Einkommen,  
4-Personen-Arbeitnehmerhaushalten mit mittlerem Einkommen,  
2-Personen-Haushalte von Renten- und Sozialhilfeempfängern  
sind zuletzt im Monatsheft Januar 1970 abgedruckt.



## Hinweis

Weitere Veröffentlichungen in der Fachserie M, Reihe 6, mit Ergebnissen über

### Preise und Preisindices der Lebenshaltung

#### Wochenbericht

Enthält Meßzahlen der Verbraucherpreise ausgewählter Nahrungsmittel in den Landeshauptstädten.

Preis: DM 0,50; Jahresbezugspreis: DM 4,—

#### Monatlicher Eilbericht

Der Bericht erscheint ungefähr 2 Wochen nach Ende des Monats mit den wichtigsten neuesten Berechnungsergebnissen des Preisindex für die Lebenshaltung aller privaten Haushalte und von mittleren 4-Personen-Arbeitnehmerhaushalten sowie mit einer Übersicht über die langfristige Entwicklung. Von den Preisindices für Renten- und Sozialhilfeempfänger sowie für die einfache Lebenshaltung eines Kindes sind jeweils die letzten Berechnungsergebnisse aufgeführt.

Preis: DM 1,—; Jahresbezugspreis: DM 10,—

#### Monatsheft

Preis: DM 3,—; Jahresbezugspreis: DM 32,—

#### Jahresheft

Neben einer Zusammenfassung der monatlichen Angaben enthält das Jahresheft in den langfristigen Übersichten weitere Untergliederungen der Indices. Außerdem werden Landesdurchschnittspreise und Streuungsmaße für zahlreiche Einzelpreise wiedergegeben.

Ausgabe 1969: DM 11,—

Entsprechende Ergebnisse über das Ausland werden veröffentlicht in der Fachserie M, Reihe 9/II

### Einzelhandelspreise im Ausland

**Vierteljährlich** erscheint ein Bericht mit Verbraucherpreisen für ausgewählte Waren- und Dienstleistungen im Ausland sowie Verbraucherpreisindices für rund 110 Länder, darunter für etwa 50 Länder nach einzelnen Bedarfsgruppen der Lebenshaltung.

Preis: DM 4,—; Jahresbezugspreis: DM 14,—

Außerdem in der Fachserie M, Reihe 10

### Internationaler Vergleich der Preise für die Lebenshaltung

#### Monatsheft

Zur aktuellen Unterrichtung bringt das Monatsheft die jeweils neueren Fortrechnungsergebnisse bzw. die Ergebnisse neu berechneter Preisvergleiche für Waren und Dienstleistungen zwischen der Bundesrepublik Deutschland und dem Ausland (Verbrauchergeldparitäten).

Preis: DM 1,—; Jahresbezugspreis: DM 10,—

#### Jahresheft

Die Ergebnisse aus Preisvergleichen werden jährlich in ausführlicher Form veröffentlicht. Bisher wurden Berechnungen für rund 60 Länder durchgeführt. Weiterhin enthält das Jahresheft einen langjährigen Überblick über die Entwicklung der Kaufkraft der einzelnen Währungen im Verhältnis zur RM/DM.

Ausgabe 1970: DM 7,—

Weiterhin werden für die Bundesrepublik Deutschland in der Fachserie M „Preise, Löhne, Wirtschaftsrechnungen“ als Reihe 5/I Veröffentlichungen herausgegeben über

### Meßzahlen für Bauleistungspreise und Preisindices für Bauwerke

Das **Vierteljahresheft** enthält Meßzahlen und Preisindices für Neubau bei verschiedenen Bauwerksarten im Wohnungs-, Nichtwohnungs-, Straßen-, Brücken- und Tiefbau, für Instandhaltung nur im Wohnungsbau; außerdem Erläuterungen zur Erhebungs- und Berechnungsmethode, durchlaufende Indexreihen von 1913 bzw. 1958 bis zur Gegenwart sowie Hinweise und Beispiele zur Anwendung der Baupreisindices.

Jedem Vierteljahresheft geht ein **Eilbericht** in gekürzter Form voraus.

Vierteljährlicher Eilbericht: DM 1,—; Jahresbezugspreis: DM 3,50

Vierteljahresheft: DM 4,—; Jahresbezugspreis: DM 14,—

Bestellungen sind an den Buchhandel oder direkt an den Verlag W. Kohlhammer, 6500 Mainz 42, Siemensstraße 3, Postfach 120, zu richten.