

FACHSERIE **M**


PREISE LÖHNE WIRTSCHAFTSRECHNUNGEN

STATISTISCHES
BUNDESAMT
WIESBADEN

Reihe 6

Preise und Preisindices der Lebenshaltung

August 1970



Bestellnummer : 310600 - 700208

VERLAG: W. KOHLHAMMER GMBH, STUTTGART UND MAINZ

Erschienen im September 1970

Nachdruck - auch auszugsweise - nur mit Quellenangabe gestattet

Preis: DM 3,--

Ergebnisse für die einzelnen Länder werden in den "Statistischen Berichten" der Statistischen Landesämter mit der Kennziffer M I 2 veröffentlicht.

Inhalt

	Seite
Einführung	5
Erläuterungen	6
Zeichenerklärung	11
 I. Preisindex für die Lebenshaltung	
A. Alle privaten Haushalte	12
Gliederung nach dem Verwendungszweck (Hauptgruppen)	
Gliederung nach Dauerhaftigkeit und Wert der Güter	
Gliederung nach Waren, Leistungen und Wohnungsnutzung	
Gliederung nach dem Verwendungszweck (Gruppen und Untergruppen)	
B. 4-Personen-Arbeitnehmerhaushalte mit mittlerem Einkommen des alleinverdienenden Haushaltsvorstandes	15
Gliederung nach dem Verwendungszweck (Hauptgruppen)	
Gliederung nach Dauerhaftigkeit und Wert der Güter	
Gliederung nach dem Verwendungszweck (Gruppen und Untergruppen)	
Gliederung nach Bedarfsgruppen	
Gliederung nach Waren, Leistungen und Wohnungsnutzung	
Gliederung nach ausgewählten Waren- und Leistungsgruppen	
C. 4-Personen-Haushalte von Angestellten und Beamten mit höherem Einkommen	18
Gliederung nach dem Verwendungszweck	
D. 2-Personen-Haushalte von Renten- und Sozialhilfeempfängern	18
Gliederung nach dem Verwendungszweck	
Gliederung nach Bedarfsgruppen	
E. Einfache Lebenshaltung eines Kindes	18
Gliederung nach dem Verwendungszweck	
Gliederung nach Bedarfsgruppen	
 II. Index der Einzelhandelspreise	
A. Institutionelle Gliederung	19
B. Warengliederung	20
 III. Verbraucherpreise	
Nahrungs- und Genußmittel	21
Kleidung, Schuhe	22
Wohnungsmiete, Energie	24
Haushaltsgüter	24
Verkehr, Nachrichtenübermittlung	26
Körper- und Gesundheitspflege	27
Persönlicher Bedarf, Sonstiges	27
 IV. Sondertabellen	
A. Entwicklung der Altbaumieten in den "weißen" Erhebungsgemeinden nach Freigabeterminen .	29
B. Entwicklung der Wohnungsmieten	29
C. Verbraucherpreise für Fleisch in ausgewählten Städten	30
 V. Langfristige Übersichten	
A. Preisindex für die Lebenshaltung aller privaten Haushalte	
1. Gliederung nach dem Verwendungszweck	31
2. Gliederung nach Waren, Leistungen und Wohnungsnutzung	32
a) Absolute Werte	
b) Relative Veränderungen gegenüber dem entsprechenden Vorjahresergebnis	
B. Preisindex für die Lebenshaltung abgegrenzter Verbrauchergruppen	
1. Gliederung nach dem Verwendungszweck	33
a) 4-Personen-Haushalte von Angestellten und Beamten mit höherem Einkommen	
b) 4-Personen-Arbeitnehmerhaushalte mit mittlerem Einkommen des alleinverdienenden Haushaltsvorstandes	
c) 2-Personen-Haushalte von Renten- und Sozialhilfeempfängern	
2. Gliederung nach Waren, Leistungen und Wohnungsnutzung	34
a) 4-Personen-Haushalte von Angestellten und Beamten mit höherem Einkommen	
b) 4-Personen-Arbeitnehmerhaushalte mit mittlerem Einkommen des alleinverdienenden Haushaltsvorstandes	
c) 2-Personen-Haushalte von Renten- und Sozialhilfeempfängern	
C. Preisindex für die Lebenshaltung von 4-Personen-Arbeitnehmerhaushalten mit mittlerem Einkommen des alleinverdienenden Haushaltsvorstandes	
1. Gliederung nach Bedarfsgruppen	35
2. Umbasierte Werte der Gesamtlebenshaltung	35
D. Preisindex für die einfache Lebenshaltung eines Kindes	
Gliederung nach dem Verwendungszweck	36
E. Index der Einzelhandelspreise	
1. Gliederung nach Wirtschaftsgruppen	36
2. Warengliederung	36
3. Gliederung nach Hauptbranchen	37
Schaubild: Preisindex für die Lebenshaltung aller privaten Haushalte und Index der Einzelhandelspreise	39
Hinweis auf weitere Veröffentlichungen	40

Einführung

Der Preisindex für die Lebenshaltung aller privaten Haushalte lag Mitte August 1970 mit 124,1 (1962=100) um 4,1 % höher als im August 1969. Gegenüber Mitte Juli 1970 gab der Index um 0,1 % nach. In der Berechnung ohne die am stärksten ernte-, saison- und witterungsabhängigen Nahrungsmittel sowie ohne Blumen, Kohle und Heizöl ist der Index im Vergleich zum August 1969 um 4,1 % und zum Juli 1970 um 0,2 % gestiegen.

Gütergruppe	Insgesamt erfaßte Waren und Leistungen	Von Mitte Juli bis Mitte August 1970 festgestellte Preisänderungen								
		Preiserhöhungen in %				Unver- änderte Preise	Preissenkungen in %			
		5,1 und mehr	1,1 bis 5,0	0,6 bis 1,0	bis 0,5		bis 0,5	0,6 bis 1,0	1,1 bis 5,0	5,1 und mehr
Besonders ernte-, saison- und witterungsabhängige Nahrungs- mittel	33	4	5	2	2	-	1	1	2	16
Sonstige Nahrungsmittel	141	-	3	8	66	54	10	-	-	-
Andere Verbrauchs- und Gebrauchsgüter	539	5	14	23	231	248	16	-	-	2
Dienstleistungen und Reparaturen	158	-	21	29	54	48	4	-	2	-
Wohnungs- und Garagen- nutzung	8	-	-	-	7	1	-	-	-	-
<div>Insgesamt</div>	879	9	43	62	360	351	31	1	4	18
dagegen von Mitte Juni 1970 bis Mitte Juli 1970	879	11	24	47	353	368	52	3	6	15

Während sich von Juli bis August 1970 Dienstleistungen einschließlich Reparaturen um 0,4 % und Wohnungsnutzung um 0,2 % weiter verteuerten, gingen die Preise für Nahrungsmittel insgesamt um 1,2 % zurück. Bei den anderen Verbrauchs- und Gebrauchsgütern erhöhten sich die Preise im Durchschnitt um 0,3 %.

Unter den Nahrungsmitteln verbilligten sich von Juli bis August 1970 Kartoffeln (- 22,9 %), Frischgemüse (- 16,8 %) sowie Frischobst ohne Südfrüchte (- 6,8 %). Dagegen verteuerten sich insbesondere Eier (+ 3,9 %), Speisefette sowie Südfrüchte (je + 2,4 %) und Zucker (+ 0,5 %). Bei den übrigen Lebenshaltungsgütern ergaben sich Preiserhöhungen u.a. bei Schuhen (+ 0,6 %), Kohle(+ 0,6 %), Heizöl (+ 10,1 %), Blumen (+ 1,0 %), Kraftstoffen (+ 0,5 %), Kfz-Reparaturen (+ 0,9 %), Taxifahrten (+ 1,1 %) sowie Dienstleistungen für die Gesundheitspflege (+ 0,6 %).

Der Preisindex für die Lebenshaltung von 4-Personen-Haushalten von Angestellten und Beamten mit höherem Einkommen erhöhte sich gegenüber Juli 1970 um 0,1 % und gegenüber August 1969 um 4,0 %. Bei den anderen für bestimmte Haushaltstypen berechneten Lebenshaltungsindices lauteten die entsprechenden Veränderungen wie folgt: 4-Personen-Arbeitnehmerhaushalte mit mittlerem Einkommen - 0,1 bzw. + 3,8 %, 2-Personen-Haushalte von Renten- und Sozialhilfeempfängern - 0,2 bzw. + 4,1 %, einfache Lebenshaltung eines Kindes - 1,4 bzw. + 3,6 %.

Der Index der Einzelhandelspreise hatte im August 1970 einen Stand von 112,5 (1962 = 100). Er ist damit gegenüber August 1969 um 3,7 % gestiegen; gegenüber Juli 1970 zeigte er einen Rückgang von 0,1 %.

Erläuterungen

1. Methodische Hinweise

Das Statistische Bundesamt beobachtet monatlich in 119 Gemeinden des Bundesgebietes rund 150 000 Einzelpreise für rund 900 verschiedene Lebenshaltungsgüter (Waren und Dienstleistungen). Die Einzelangaben werden zu Bundesdurchschnittspreisen zusammengefaßt (siehe Abschnitt III dieses Heftes) und der Berechnung von fünf Preisindices der Lebenshaltung und des Index der Einzelhandelspreise zugrunde gelegt.

Die für einen bestimmten Monat veröffentlichten Preise und Preisindices entsprechen jeweils dem Preisstand um die Monatsmitte. Sie werden jedoch hilfsweise auch für andere Zeitpunkte des Monats benutzt. Alle Angaben beziehen sich auf das Bundesgebiet, für die Zeit vor 1962 auf das Bundesgebiet ohne Berlin (vor 1960 auch ohne Saarland).

Bei den einzelnen Indices ist folgendes zu beachten:

A. Preisindex für die Lebenshaltung

Preisindices für die Lebenshaltung werden berechnet für

- a) alle privaten Haushalte,
- b) 4-Personen-Haushalte von Angestellten und Beamten mit höherem Einkommen,
- c) 4-Personen-Haushalte von Arbeitnehmern mit mittlerem Einkommen des alleinverdienenden Haushaltsvorstandes,
- d) 2-Personen-Haushalte von Renten- und Sozialhilfeempfängern,
- e) die einfache Lebenshaltung eines Kindes.

Zu a) Der Preisindex für die Lebenshaltung aller privaten Haushalte repräsentiert die Entwicklung der Verbraucherpreise im allgemeinen. Dem Index liegt die Struktur der Verbrauchsausgaben aller Haushalte im Jahre 1962 zugrunde. Der daraus abgeleitete "Warenkorb" hatte einen Wert von rund DM 740 im Monat. Als durchschnittliche Zahl der Haushaltsmitglieder wurden 2,7 Personen je Haushalt errechnet.

Im Abschnitt I.A. dieses Heftes ist der Index auf Basis 1962 entsprechend dem Güterverzeichnis für den Privaten Verbrauch gegliedert, und zwar sowohl nach dem Verwendungszweck als auch nach der Dauerhaftigkeit und dem Wert der Güter. Außerdem ist der Index in einer Gliederung nach Waren, Leistungen und Wohnungsnutzung dargestellt.

Die langfristige Übersicht V.A. zeigt die Entwicklung des Index in der Gliederung nach dem Verwendungszweck (Hauptgruppen) sowie nach Waren, Leistungen und Wohnungsnutzung seit 1962.

Zu b) Der Preisindex für die Lebenshaltung von Angestellten- und Beamtenhaushalten repräsentiert die Preisentwicklung für die Güter der Lebenshaltung von Haushalten mit höherem Einkommen. Die Haushalte setzen sich aus 2 Erwachsenen und 2 Kindern zusammen. Dem Index liegt die Verbrauchsstruktur des Jahres 1965, bewertet mit den Preisen des Jahres 1962, zugrunde. Die monatlichen Verbrauchsausgaben betragen im Basisjahr DM 1 528.

Im Abschnitt I.C. dieses Heftes ist der Index auf Basis 1962 entsprechend dem Güterverzeichnis für den Privaten Verbrauch gegliedert.

Die langfristige Übersicht in Abschnitt V.B. zeigt die Entwicklung des Index seit 1962.

Zu c) Der Preisindex für die Lebenshaltung von Arbeitnehmerhaushalten repräsentiert die Preisentwicklung für die Güter der Lebenshaltung von Haushalten mit mittlerem Einkommen. Bei dem ausgewählten Haushaltstyp handelt es sich um Haushalte mit 2 Erwachsenen und 2 Kindern, darunter mindestens einem Kind unter 15 Jahren.

Im Abschnitt I.B. dieses Heftes ist der Index auf Basis 1962 in den gleichen Gliederungen wie der Preisindex für die Lebenshaltung aller privaten Haushalte, daneben aber auch in der Gliederung nach Bedarfsgruppen (alte Systematik) dargestellt.

Für die langfristige Darstellung der Preisentwicklung ist der Index auf Basis 1962 (= 100) mit den Originalreihen früherer Basisjahre verkettet worden. Abschnitt V. dieses Heftes enthält derart verkettete Reihen, und zwar außer in der Darstellung für 1962 = 100 (vergleiche V.B., Tabelle 1.b) und V.C., Tabelle 1) auch für 1958 = 100, 1950 = 100, 1938 = 100 und 1913/14 = 100 (vergleiche V.C., Tabelle 2).

Die Indexreihen beruhen für die Zeit

von 1945 bis Januar 1957 auf der Ausgabenstruktur (dem "Warenkorb") des hier zugrundeliegenden Haushaltstyps im Jahre 1950 (damaliger Wert dieses "Warenkorbes" rund DM 300 monatlich),

von Januar 1957 bis Januar 1961 auf der Ausgabenstruktur im Jahre 1958 (DM 570),
ab Januar 1961 auf der Ausgabenstruktur im Jahre 1962 (DM 742).

Zu d) Der Preisindex für die Lebenshaltung der Haushalte von Renten- und Sozialhilfempfängern repräsentiert die Preisentwicklung für die Güter der Lebenshaltung von 2-Personen-Haushalten (überwiegend ältere Ehepaare) mit geringem Einkommen, das hauptsächlich aus Renten der Sozialversicherung, zu einem geringen Teil auch aus Unterstützungen der öffentlichen Sozialhilfe stammt. Die Indexreihen beruhen auf der Ausgabenstruktur im Jahre 1962 (DM 310).

Im Abschnitt I.D. ist dieser Index in den Gliederungen nach dem Verwendungszweck und nach Bedarfsgruppen auf Basis 1962 (= 100) dargestellt. Die langfristige Übersicht in Abschnitt V.B. zeigt die Entwicklung des Index seit 1962.

Zu e) Der Preisindex für die einfache Lebenshaltung eines Kindes ist auf den Bedarf von Kindern im 1. bis zum 18. Lebensjahr abgestellt, die als Erstkinder von der Mutter oder den mütterlichen Verwandten betreut werden. Die Indexreihen beruhen auf dem Mindestunterhaltsbedarf 1965 von Kindern im 1. bis zum 18. Lebensjahr.

Im Abschnitt I.E. dieses Heftes ist der Index in den Gliederungen nach dem Verwendungszweck und nach Bedarfsgruppen auf Basis 1962 (= 100) wiedergegeben. Die langfristige Übersicht in Abschnitt V.D. zeigt die Entwicklung des Index seit 1962.

Wegen des relativ hohen Anteils der frischen Ernährungsgüter am "Warenkorb" eines Kindes unterliegt dieser Index in stärkerem Maße saisonalen und anderen kurzfristigen Einflüssen. Um sie auszuschalten, kann man bei der monatlichen Indexberechnung für die am stärksten ernte-, saison- und witterungsabhängigen Waren (Kartoffeln, Frischgemüse, Frischobst (einschl. Südfrüchte), Eier, Frischfisch) an Stelle der Preise des jeweiligen Monats die Preisdurchschnitte der letzten 12 Monate verwenden. Diese Reihe ist in der letzten Spalte der langfristigen Übersicht (Abschnitt V.D.) dargestellt.

In der umstehenden Darstellung werden die wesentlichen Merkmale der fünf Preisindices für die Lebenshaltung nochmals gegenübergestellt:

Preisindex für die Lebenshaltung	Zahl der Haushaltsmitglieder	Zusammensetzung der Haushalte	Verbrauchsausgaben in DM je Monat im Basisjahr 1962	
			je Haushalt	je Haushaltsmitglied
Alle privaten Haushalte	2,7	2 Erwachsene 0,7 Kinder	740	274
Haushalte von Angestellten und Beamten mit höherem Einkommen	4	2 Erwachsene 2 Kinder	1 528	382
Arbeitnehmerhaushalte mit mittlerem Einkommen	4	2 Erwachsene 2 Kinder	742	186
Renten- und Sozialhilfeempfängerhaushalte	2	2 ältere Erwachsene	310	155
Einfache Lebenshaltung eines Kindes	1	1 Kind	124	124

B. Index der Einzelhandelspreise

Der Index wird nach der Umsatzstruktur des Einzelhandels im Jahre 1962 berechnet. Er umfaßt nur die Umsätze der Einzelhandelsgeschäfte, nicht auch die Einzelhandelsumsätze des Handwerks, des produzierenden Gewerbes usw.

Im Abschnitt II dieses Heftes ist der Index auf Basis 1962 (= 100) in einer institutionellen Gliederung nach der Systematik der Wirtschaftszweige, daneben aber auch in einer Waren-gliederung entsprechend dem Güterverzeichnis für den Privaten Verbrauch wiedergegeben. In den langfristigen Reihen im Abschnitt V.E. ist der Index nicht nur in diesen beiden Gliederungen, sondern darüberhinaus in der früher üblichen Darstellung nach vier Hauptbranchen abgedruckt, um Vergleiche auch mit der Zeit vor Januar 1962 zu ermöglichen. Den für die Zeit vor Januar 1962 veröffentlichten Werten des Index der Einzelhandelspreise liegt die Einzelhandelsumsatzstruktur des Jahres 1950 zugrunde.

Die letzten ausführlichen Darstellungen methodischer Fragen der Verbraucherpreisstatistik sind in "Wirtschaft und Statistik" 1964/8, 1965/3, 1966/5, 1968/5, 1968/9, 1969/3 und 1969/12 (Wägungsschemata in 1970/1) enthalten.

2. Das Rechnen mit Indexzahlen

A. Messung von Indexveränderungen in Punkten und in Prozent

Die Indexveränderung von einem Zeitpunkt zum anderen kann in Punkten oder in Prozent ausgedrückt werden.

Die Indexentwicklung nach Punkten ergibt sich als Differenz zwischen dem neuen und dem alten Indexstand. Das Ergebnis ist je nach Wahl des Basisjahres unterschiedlich.

Die Indexentwicklung in Prozent kann nach der Formel

$$\left(\frac{\text{neuer Indexstand}}{\text{alter Indexstand}} \times 100 \right) - 100$$

berechnet werden. Das Ergebnis ist von der Wahl des Basisjahres unabhängig, wenn man von geringfügigen Rundungsdifferenzen absieht.

Hierzu zwei Beispiele:

(1) Die Steigerung eines Index von 120 auf 132 bedeutet eine Zunahme um

$$132 - 120 = 12 \text{ Punkte,}$$

aber um

$$\left(\frac{132}{120} \times 100 \right) - 100 = 10 \text{ \%}$$

- (2) Der Preisindex für die Lebenshaltung von 4-Personen-Arbeitnehmerhaushalten mit mittlerem Einkommen belief sich auf Basis 1962 (= 100) im Jahresdurchschnitt 1956 auf 88,9 und im Jahresdurchschnitt 1965 auf 109,0 (vgl. Abschnitt V.C., Tabelle 1, erste Spalte). Er hat sich also in dieser Zeit um

$$109,0 - 88,9 = 20,1 \text{ Punkte}$$

oder um

$$\left(\frac{109,0}{88,9} \times 100 \right) - 100 = 22,6 \%$$

erhöht. Auf Basis 1938 (vgl. Abschnitt V.C., Tabelle 2) ergibt sich dagegen für die gleiche Zeitspanne eine Zunahme um

$$215,8 - 176,0 = 39,8 \text{ Punkte,}$$

aber, ebenso wie auf Basis 1962, um

$$\left(\frac{215,8}{176,0} \times 100 \right) - 100 = 22,6 \%.$$

B. Messung von Veränderungen der Kaufkraft

Will man mit Hilfe des Preisindex für die Lebenshaltung aller privaten Haushalte die Veränderung der Kaufkraft des Geldes in den Händen der Verbraucher feststellen, so ist die Formel

$$\left(\frac{\text{alter Indexstand}}{\text{neuer Indexstand}} \times 100 \right) - 100$$

zugrunde zu legen.

Auch hierzu zwei Beispiele:

- (1) Die Steigerung eines Index von 120 auf 132 bedeutet, daß sich die Kaufkraft des Geldes in der Hand des Konsumenten um

$$\left(\frac{120}{132} \times 100 \right) - 100 = 90,9 - 100 = - 9,1 \%$$

verändert hat, d.h. um 9,1 % gesunken ist.

- (2) Der Preisindex für die Lebenshaltung aller privaten Haushalte auf Basis 1962 (= 100) hat sich von 102,9 (Jahresdurchschnitt 1963) auf 116,4 (Jahresdurchschnitt 1968) - vgl. Abschnitt V.A., Tabelle 1, erste Spalte - erhöht. Bei der Berechnung der Kaufkraft des Geldes in der Hand des Konsumenten ergibt sich eine Veränderung um

$$\left(\frac{102,9}{116,4} \times 100 \right) - 100 = 88,4 - 100 = - 11,6 \%,$$

also ein Kaufkraftverlust von 11,6 %.

C. Umbasierung

Der Preisindex für die Lebenshaltung von Arbeitnehmerhaushalten mit mittlerem Einkommen wird zur Zeit für die Basisjahre 1962, 1958, 1950, 1938 und 1913/14 berechnet und veröffentlicht (vgl. Abschnitt V.C. dieses Heftes). Die Faktoren für die Umbasierung der Werte der Originalreihe 1962 (= 100) auf die anderen Basiszeitpunkte (außer 1913/14) lauten wie folgt: 1,07875 (1958), 1,26904 (1950) und 1,98020 (1938). Soll der Index für eine andere Zeitbasis berechnet werden, so brauchen lediglich die Indexzahlen einer dieser Reihen - welche man nimmt, ist für das Ergebnis ohne Belang - in Prozent der Indexzahl für die gewünschte neue Basis ausgedrückt zu werden.

Um z.B. für Januar 1968 (Indexstand auf Basis 1962: 115,7) einen Index auf der Basis Januar 1967 (Indexstand auf Basis 1962: 114,1) zu berechnen, muß man 115,7 in Prozent von 114,1 ausdrücken:

$$\frac{115,7 \times 100}{114,1} = 101,4 .$$

Der Index für Januar 1968 auf Basis Januar 1967 (= 100) beträgt also 101,4. Um eine längere Zahlenreihe auf die neue Basis Januar 1967 umzurechnen, empfiehlt es sich, zunächst den Bruch

$$\frac{100}{114,7} = 0,87642$$

auszurechnen und mit dem Ergebnis die umzubasierenden Werte nacheinander zu multiplizieren. Man erspart sich dadurch die lästigen Divisionen. Für Januar 1968 errechnet man auf diese Weise einen auf Januar 1967 umbasierten Index von $(115,7 \times 0,87642 =)$ 101,4 - wie oben - und für Januar 1969 einen Index von $(118,1 \times 0,87642 =)$ 103,5.

D. Teuerungszahlen nach dem Handelsgesetzbuch und der Gewerbeordnung

Die in den §§ 68, 74a und 75b HGB und in § 133 GO als Gehaltsgrenzen vorgesehenen Geldbeträge wurden durch die Zweite Verordnung zur Neuordnung der im Handelsgesetzbuch sowie in der Gewerbeordnung vorgesehenen Gehaltsgrenzen vom 23. Oktober 1923 (RGBl. I S. 990) durch Grundzahlen ersetzt, die mit der jeweiligen Teuerungszahl zu vervielfachen sind. Die Teuerungszahl ergibt sich aus der Reichsindexziffer für die Lebenshaltungskosten, die vom Statistischen Reichsamt auf Basis 1913/14 (= 100) berechnet wurde. Diese Indexreihe, die mit Hilfe des Preisindex für die Lebenshaltung von 4-Personen-Arbeitnehmerhaushalten mit mittlerem Einkommen weitergeführt wird, ist in der langfristigen Übersicht (Abschnitt V.C. dieses Heftes, Tabelle 2) neben anderen Indexreihen wiedergegeben. Die Indices dieser Reihe, jeweils durch 100 dividiert, stellen die Teuerungszahlen dar, mit denen die genannten Grundzahlen zu multiplizieren sind. Die Teuerungszahl für Januar 1970 auf Basis 1913/14 (= 1) lautet z.B.

$$\frac{303,7}{100} = 3,037$$

3. Anmerkungen zu einzelnen Indexreihen und Preisen

A. Absolute Preisangaben

Die Statistik der Verbraucherpreise ist wie die gesamte amtliche Preisstatistik in erster Linie auf den Nachweis von Preisveränderungen abgestellt. Deshalb sind ihre wichtigsten Ergebnisse Preisindices und Preismaßzahlen und nicht etwa Durchschnittspreise in absoluter Höhe. Soweit dennoch in diesem Heft absolute Preise veröffentlicht werden, können sie daher im allgemeinen nur als grobe Anhaltspunkte angesehen werden. Wirklich zuverlässige Angaben über das absolute Preisniveau würden andere Erhebungsverfahren und vor allem eine viel größere Anzahl von Einzelpreisen (einzelner Berichtsstellen) voraussetzen.

B. Wohnungsmiete einschl. Nebenkosten

Erfasst werden zwei Typen von Altbauwohnungen (vor dem 20.6.1948 erbaut) und zwei Typen von Neubauwohnungen, nämlich im Rahmen des öffentlich geförderten Wohnungsbauprogramms erstellte und freifinanzierte. Alle Mietangaben zu den ersten drei Wohnungstypen beziehen sich auf eine abgeschlossene, leervermietete 2-Zimmer-Wohnung mit Küche (3 Räume) eines 3- bis 4-Personen-Haushaltes in mittlerer Entfernung vom Stadtzentrum mit Ofenheizung (bei den öffentlich geförderten Neubauwohnungen zu einem Teil auch Zentralheizung). Die freifinanzierten Mietwohnungen werden repräsentiert durch eine abgeschlossene, leervermietete 3-Zimmer-Wohnung mit Küche (4 Räume) in einem Mehrfamilienhaus in guter Wohnlage, ausgestattet mit Zentralheizung, Kachelbad sowie Balkon oder Loggia. Als Wohnungsmiete gilt die tatsächliche Monatsmiete einschl. etwaiger Gemeindegzuschläge (Umlegung von Grundsteuer, Wohnraumsteuer u.dgl.). Bei den Nebenkosten handelt es sich um Gebühren für Kanalisation, Straßenreinigung, Müllabfuhr, Kaminreinigung, Treppenbeleuchtung, Wasserverbrauch u.dgl.

In den unter c), d) und e) im Abschnitt I.A. beschriebenen Preisindices für die Lebenshaltung werden nur die ersten drei Wohnungstypen berücksichtigt.

Der Erhebungsturnus bei den Wohnungsmieten weicht insofern vom Erhebungsturnus bei den anderen in den Preisindex für die Lebenshaltung einbezogenen Gütern ab, als in jedem Monat nur die Mieten in einem - wechselnden - Drittel der Berichtsgemeinden beobachtet werden. Erst nach Ablauf eines Vierteljahres sind also jeweils die Wohnungen in allen 119 Berichtsgemeinden erfaßt. Aus diesem Grunde kann die Entwicklung der Altbaumieten in den "weißen" Erhebungsgemeinden nur noch für Quartalsdurchschnitte berechnet werden. Eine eingehende Darstellung der rotierend vierteljährlichen Erhebung ist in "Wirtschaft und Statistik" 1967/6 wiedergegeben.

C. Saisonabhängige Waren

Die Angaben über die am stärksten ernte-, saison- und witterungsabhängigen Nahrungsmittel beziehen sich auf Kartoffeln, Frischgemüse, Frischobst (einschl. Südfrüchte), Frischfisch und Eier. Bei den Blumen handelt es sich um Schnittblumen und Topfpflanzen.

Bei einzelnen Gemüse- und Obstsorten liegen nicht immer für alle Länder und Monate Preisangaben vor. Bundesdurchschnittspreise wurden nur gebildet, wenn aus mindestens 6 Ländern Landesdurchschnittspreise gemeldet wurden. In den Monaten Mai bis Oktober werden die Preise für Kartoffeln, Frischgemüse und Frischobst (einschl. Südfrüchte) zweimal monatlich erhoben.

Zeichenerklärung

- r = berichtigte Zahl
- = nichts vorhanden
- . = kein Nachweis vorhanden
- D = einfacher Durchschnitt aus 6 bzw. 12 Monatszahlen
- * = Die mit diesem Zeichen versehenen Preise aus der laufenden Berichtsperiode sind infolge von Änderungen in Qualität oder Menge bzw. von Änderungen im Berichtskreis mit den Preisen aus früheren Perioden nicht voll vergleichbar. In den zugehörigen Meßzahlen sind solche "unechten" Preiseinflüsse rechnerisch ausgeschaltet.
Bei den Preisen aus der Vorperiode wird eine Beeinträchtigung der Vergleichbarkeit nicht mehr kenntlich gemacht.
- x = Die in der Tabelle IV.C. mit diesem Zeichen versehenen vergleichbaren Vormonatspreise weichen von den Angaben im letzten Monatsheft dieser Reihe ab; dies erklärt sich aus Änderungen in Qualität oder Menge der betreffenden Ware oder aus Änderungen im Kreis der Berichtsstellen.

1. PREISINDEX FÜR DIE LEBENSHALTUNG

A. ALLE PRIVATEN HAUSHALTE

1962 = 100

INDEX, INDEXGRUPPE	WÄGUNGS- ANTEIL AM GESAMT- INDEX	1969 DURCH- SCHNITT	1969 AUG.	1970 JULI	1970 AUG.	VERÄNDERUNG AUG. 1970 GEGENÜBER AUG. 1969 IN PROZENT
GLIEDERUNG NACH DEM VERWENDUNGSZWECK						
NACH HAUPTGRUPPEN						
GESAMTLEBENSHALTUNG	1000	119,5	119,2	124,2	124,1	+ 4,1 - 0,1
GESAMTLEBENSHALTUNG OHNE BES. ERNTE-, SAISON- U. WITTERUNGSABH. NAHRUNGSMITTEL SOWIE OHNE BLUMEN, KOHLE U. HEIZÖL	918,27	120,4	120,5	125,2	125,5	+ 4,1 + 0,2
BES. ERNTE-, SAISON- U. WITTERUNGSABH. NAHRUNGSM. SOWIE BLUMEN, KOHLE U. HEIZÖL	81,73	108,5	104,6	113,6	108,6	+ 3,8 - 4,4
NAHRUNGS- UND GENUSSMITTEL	398,48	114,1	114,0	118,3	117,4	+ 3,0 - 0,8
KLEIDUNG, SCHUHE	119,63	111,3	111,1	115,6	115,9	+ 4,3 + 0,3
WOHNUNGSMIETE	109,85	156,6	157,5	163,5	163,9	+ 4,1 + 0,2
ELEKTRIZITÄT, GAS, BRENNSTOFFE	41,38	118,7	116,1	126,5	127,8	+10,1 + 1,0
ÜBRIGE WAREN UND DIENSTLEISTUNGEN FÜR DIE HAUSHALTSFÜHRUNG	117,12	109,1	107,5	113,1	113,4	+ 5,5 + 0,3
WAREN UND) VERKEHRSZWECKE, NACHRICHTENÜBERMITTLUNG	77,47	115,3	115,3	117,9	118,3	+ 2,6 + 0,3
DIENST-) FÜR DIE KÖRPER- UND GESUNDHEITSPFLEGE	34,26	133,3	133,5	141,2	141,6	+ 6,1 + 0,3
LEISTUNGEN) BILDUNGS- UND UNTERHALTUNGSZWECKE	64,28	123,1	123,2	129,3	129,5	+ 5,1 + 0,2
PERSÖNLICHE AUSSTATTUNG, SONSTIGE WAREN UND DIENSTLEISTUNGEN	37,93	116,4	117,5	121,2	121,3	+ 3,2 + 0,1
GLIEDERUNG NACH DAUERHAFTIGKEIT UND WERT DER GÜTER						
VERBRAUCHSGÜTER UND REPARATUREN	524,27	114,2	113,5	118,4	117,9	+ 3,9 - 0,4
DARUNTER VERBRAUCHSGÜTER	509,72	113,7	113,0	117,7	117,2	+ 3,7 - 0,4
GEBRAUCHSGÜTER VON MITTLERER LEBENSDAUER UND/ODER BEGRENZTEM WERT	178,32	111,0	111,0	115,6	115,9	+ 4,4 + 0,3
LANGLEBIGE, HOCHWERTIGE GEBRAUCHSGÜTER	73,02	101,2	101,1	104,2	104,4	+ 3,3 + 0,2
DIENSTLEISTUNGEN UND WOHNUNGSNUTZUNG	224,39	144,5	145,2	151,2	151,6	+ 4,4 + 0,3
DARUNTER DIENSTLEISTUNGEN	114,54	132,9	133,4	139,5	139,7	+ 4,7 + 0,1
GLIEDERUNG NACH WAREN, LEISTUNGEN UND WOHNUNGSNUTZUNG						
VERBRAUCHS- UND GEBRAUCHS-GÜTER	718,75	110,3	109,7	114,2	113,8	+ 3,7 - 0,4
NAHRUNGSMITTEL	293,10	113,2	113,0	117,2	115,8	+ 2,5 - 1,2
BES. ERNTE-, SAISON- U. WITTERUNGSABH. NAHRUNGSMITTEL	51,18	105,2	104,7	109,2	100,0	- 4,5 - 8,4
SONSTIGE NAHRUNGSMITTEL	241,92	115,0	114,8	118,9	119,2	+ 3,8 + 0,3
ANDERE VERBRAUCHS- UND GEBRAUCHS-GÜTER	425,65	108,3	107,5	112,1	112,4	+ 4,6 + 0,3
ANDERE VERBR.- U. GEBR.-GÜTER OHNE BLUMEN, KOHLE U. HEIZÖL	395,10	107,8	107,7	111,4	111,6	+ 3,6 + 0,2
DIENSTLEISTUNGEN UND REPARATUREN	170,01	134,3	134,7	141,5	142,0	+ 5,4 + 0,4
DARUNTER						
GASTGEWERBELEISTUNGEN	43,13	139,5	139,9	146,9	148,0	+ 5,8 + 0,7
HANDWERKERLEISTUNGEN (OHNE BAUHANDWERKER)	26,61	140,3	140,5	150,7	151,3	+ 7,7 + 0,4
UNTERRICHT UND KINDERGARTENBESUCH	9,20	151,9	152,0	158,9	159,2	+ 4,7 + 0,2
WOHNUNGS- UND GARAGENNUTZUNG	111,24	156,0	157,0	162,9	163,3	+ 4,0 + 0,2

I. PREISINDEX FÜR DIE LEBENSHALTUNG

A. ALLE PRIVATEN HAUSHALTE

1962 = 100

INDEX, INDEXGRUPPE	WÄGUNGSGESAMT- ANTEIL AM INDEX	VERÄNDERUNG AUG. 1970 GEGENÜBER AUG. JULI 1969 1970 IN PROZENT			
		1969 DURCH- SCHNITT	1969 AUG.	1970 JULI	1970 AUG.
GLIEDERUNG NACH DEM VERWENDUNGSZWECK					
NACH GRUPPEN UND UNTERGRUPPEN					
NAHRUNGS- UND GENUSSMITTEL	398,48	114,1	114,0	118,3	117,4 + 3,0 - 0,8
NAHRUNGSMITTEL	293,10	113,2	113,0	117,2	115,8 + 2,5 - 1,2
NAHRUNGSMITTEL TIERISCHEN URSPRUNGS	159,21	117,5	116,6	118,9	119,3 + 2,3 + 0,3
NAHRUNGSMITTEL PFLANZLICHEN URSPRUNGS	124,61	108,4	108,9	115,7	111,9 + 2,8 - 3,3
FLEISCH UND FLEISCHWAREN, FISCHE UND FISCHEWAREN	97,04	119,1	118,7	124,7	124,8 + 5,1 + 0,1
FLEISCH UND FLEISCHWAREN	91,39	118,6	118,3	123,8	123,9 + 4,7 + 0,1
FRISCHES FLEISCH	53,56	117,4	117,1	122,4	122,5 + 4,6 + 0,1
FLEISCHWAREN	37,83	120,4	119,9	125,8	125,9 + 5,0 + 0,1
FISCHE UND FISCHEWAREN	5,65	127,4	125,5	139,5	139,8 + 11,4 + 0,2
FRISCHE FISCHE	2,09	145,0	139,8	159,0	159,0 + 13,7 -
FISCHEWAREN	3,56	117,1	117,2	128,1	128,5 + 9,6 + 0,3
EIER	13,28	109,1	102,0	85,7	89,0 - 12,7 + 3,9
MILCH, KÄSE, BUTTER	47,09	116,8	116,8	116,4	116,6 - 0,2 + 0,2
MILCH	19,30	121,9	122,1	122,9	123,0 + 0,7 + 0,1
KÄSE	8,34	130,2	130,3	133,8	134,2 + 3,0 + 0,3
BUTTER	19,45	105,9	105,8	102,5	102,7 - 2,9 + 0,2
SPEISEFETTE UND -ÖLE (OHNE BUTTER)	9,89	104,6	104,5	108,3	110,6 + 5,8 + 2,1
KOKOSFETT	0,78	112,1	112,0	113,2	115,0 + 2,7 + 1,6
MARGARINE	6,65	108,8	108,8	112,1	115,1 + 5,8 + 2,7
SCHWEINESCHMALZ	0,78	83,2	82,0	86,7	86,7 + 5,7 -
SPEISEÖLE	1,68	94,8	94,4	101,0	101,9 + 7,9 + 0,9
GETREIDEERZEUGNISSE	46,53	121,2	121,0	127,8	128,1 + 5,9 + 0,2
BROT UND BACKWAREN	35,69	124,6	124,4	132,5	132,8 + 6,8 + 0,2
BROT UND KLEINGEBÄCK	25,22	129,3	128,9	139,2	139,5 + 8,2 + 0,2
FEINGEBÄCK UND DAUERBACKWAREN	10,47	113,4	113,8	116,4	116,6 + 2,5 + 0,2
MEHL, NÄHRMITTEL, KARTOFFELERZEUGNISSE	14,08	111,0	111,0	115,1	115,1 + 3,7 -
MEHL UND NÄHRMITTEL	10,84	109,8	109,8	112,5	112,6 + 2,6 + 0,1
SUPPEN, FERTIGGERICHTE	3,24	115,1	115,2	123,5	123,5 + 7,2 -
KARTOFFELN	6,87	113,1	113,2	176,6	136,1 + 20,2 - 22,9
GEMÜSE, OBST UND MARMELADE	38,64	98,2	100,2	100,1	94,0 - 6,2 - 6,1
FRISCHGEMÜSE	11,09	99,4	75,1	98,2	81,7 + 8,8 - 16,8
GEMÜSEKONSERVEN	4,97	88,3	88,5	90,1	90,2 + 1,9 + 0,1
FRISCHOBST	17,94	98,3	117,6	101,9	98,7 - 16,1 - 3,1
OBSTKONSERVEN, TROCKENOBST	3,59	106,1	106,0	109,3	109,4 + 3,2 + 0,1
MARMELADE	1,05	103,1	102,9	106,4	106,8 + 3,8 + 0,4
ZUCKER, SÜSSWAREN	20,68	97,3	97,4	98,9	99,3 + 2,0 + 0,4
DARUNTER					
SÜSSWAREN	3,37	105,3	105,2	108,6	108,9 + 3,5 + 0,3
SCHOKOLADE, PRALINEN	7,46	91,2	91,5	97,9	98,2 + 7,3 + 0,3
GEWÜRZE UND ÄHNLICHE BACK- UND SPEISEZUTATEN	2,97	107,9	107,9	111,9	111,9 + 3,7 -
ALKOHOLFREIE GETRÄENKE	6,87	106,9	107,6	110,3	110,6 + 2,8 + 0,3
DARUNTER					
OBST- UND GEMÜSESAEFTE	2,16	96,8	96,2	97,3	97,5 + 1,4 + 0,2
GENUSSMITTEL	66,44	103,8	103,6	106,7	106,8 + 3,1 + 0,1
BOHNENKAFFEE	16,00	89,2	89,2	95,7	96,0 + 7,6 + 0,3
RECHTER TEE	1,21	92,4	91,8	94,3	94,4 + 2,8 + 0,1
ALKOHOLISCHE GETRÄENKE	28,36	108,3	108,0	111,5	111,7 + 3,4 + 0,2
TABAKWAREN	20,87	109,4	109,4	109,4	-
VERZEH IN GASTSTÄETTEN	38,94	138,5	138,8	145,8	146,9 + 5,8 + 0,8
NAHLZEITEN IN GASTSTÄETTEN	28,13	142,9	143,4	150,3	151,7 + 5,8 + 0,9
GETRÄENKE IN GASTSTÄETTEN	10,81	126,9	126,9	133,9	134,2 + 5,8 + 0,2
KLEIDUNG, SCHUHE	119,63	111,3	111,1	115,6	115,9 + 4,3 + 0,3
KLEIDUNG INSGESAMT	96,86	110,1	110,0	113,8	114,1 + 3,7 + 0,3
WOLLE	33,80	110,9	110,7	114,8	115,0 + 3,9 + 0,2
BAUMWOLLE	19,02	112,2	112,1	116,2	116,5 + 3,9 + 0,3
KUNSTSEIDE	1,94	117,3	117,2	121,9	122,0 + 4,1 + 0,1
KUNSTFASER	19,36	99,5	99,4	101,0	101,5 + 2,1 + 0,5
WOLLGEMISCH	10,47	107,1	106,9	110,7	110,8 + 3,6 + 0,1
OBERBEKLEIDUNG	63,18	111,4	111,3	115,3	115,4 + 3,7 + 0,1
HERREN- UND KNABEN OBERBEKLEIDUNG	23,79	112,3	112,3	116,3	116,5 + 3,7 + 0,2
DARUNTER					
SCHNEIDERARBEIT	1,13	136,0	136,5	144,5	145,1 + 6,3 + 0,4
DAMEN- UND MÄDCHEN OBERBEKLEIDUNG	39,39	110,8	110,6	114,7	114,8 + 3,8 + 0,1
DARUNTER					
SCHNEIDERINNENARBEIT	2,24	142,8	143,2	153,2	153,4 + 7,1 + 0,1
SONSTIGE BEKLEIDUNG	33,68	107,7	107,5	111,1	111,5 + 3,7 + 0,4
LEIBWAESCHE UND SONSTIGE UNTERBEKLEIDUNG	17,17	104,3	104,1	108,1	108,8 + 4,5 + 0,6
ÜBRIGE BEKLEIDUNG	16,51	111,2	111,0	114,2	114,4 + 3,1 + 0,2
SCHUHE, REPARATUREN, ZUBEHÖR	22,77	116,4	116,2	123,1	123,7 + 6,5 + 0,5
DARUNTER					
SCHUHE	18,03	116,8	116,5	123,8	124,5 + 6,9 + 0,6
SCHUHREPARATUREN	4,47	114,7	114,7	119,9	120,3 + 4,9 + 0,3
WOHNUNGSMIETE	109,85	156,6	157,5	163,5	163,9 + 4,1 + 0,2
MIETE	109,01	156,5	157,5	163,4	163,9 + 4,1 + 0,3
ALTBAUWOHNUNGEN	38,49	167,2	168,1	175,3	175,8 + 4,6 + 0,3
AUS DER ZEIT VOR DEM 1. 4. 1924	23,99	168,6	169,6	177,4	177,9 + 4,9 + 0,3
AUS DER ZEIT VOM 1. 4. 1924 BIS ZUM 20. 6. 1948	14,50	164,9	165,6	171,7	172,2 + 4,0 + 0,3
NEUBAUWOHNUNGEN	70,52	150,7	151,7	157,0	157,4 + 3,8 + 0,3
SOZIALER WOHNUNGSBAU	31,39	156,8	158,2	161,9	162,6 + 2,8 + 0,4
FREIFINANZIIERTER WOHNUNGSBAU	39,13	145,8	146,4	153,0	153,3 + 4,7 + 0,2
WASSERVERBRAUCH	0,84	163,7	164,0	168,8	168,9 + 3,0 + 0,1

I. PREISINDEX FÜR DIE LEBENSHALTUNG

A. ALLE PRIVATEN HAUSHALTE

1962 = 100

INDEX, INDEXGRUPPE	WÄGUNGSGEAMT- ANTEIL AM GESAMT- INDEX	1969 DURCH- SCHNITT	VERÄNDERUNG AUG. 1970 GEGENÜBER AUG. JULI 1969 1970 IN PROZENT			
			1969 AUG.	1970 JULI	1970 AUG.	
GLIEDERUNG NACH DEM VERWENDUNGSZWECK						
NACH GRUPPEN UND UNTERGRUPPEN						
ELEKTRIZITÄT, GAS, BRENNSTOFFE	41,38	118,7	116,1	126,5	127,8	+10,1 + 1,0
ELEKTRIZITÄT	11,93	112,3	112,3	112,9	113,0	+ 0,6 + 0,1
GAS	4,34	120,7	120,4	121,2	121,1	+ 0,6 - 0,1
KOHLE UND SONSTIGE FESTE BRENNSTOFFE	20,95	125,7	121,8	141,7	142,4	+16,9 + 0,5
DARUNTER						
KOHLE	19,37	126,2	122,0	142,9	143,7	+17,8 + 0,6
FLUESSIGE BRENNSTOFFE (OHNE KRAFTSTOFFE)	4,16	98,9	93,9	94,2	103,7	+10,4 +10,1
UEBRIGE WAREN UND DIENSTLEISTUNGEN FUEHR DIE HAUSHALTSFUEHRUNG	117,12	109,1	107,5	113,1	113,4	+ 5,5 + 0,3
MOEBEL	17,94	111,0	110,8	115,8	116,0	+ 4,7 + 0,2
HEIMTEXTILIEN, HAUSHALTSWAESCHE	18,72	106,8	107,0	109,6	109,9	+ 2,7 + 0,3
TEPPICHE UND SONSTIGER FUSSBODENBELAG, MATRATZEN	6,03	109,2	110,2	111,2	111,2	+ 0,9 -
SONSTIGE HEIMTEXTILIEN, HAUSHALTSWAESCHE	12,69	105,7	105,5	108,9	109,2	+ 3,5 + 0,3
HEIZ- UND KOCHGERAETE, BELEUCHTUNGSKOERPER	6,78	99,9	99,7	103,6	103,5	+ 3,8 - 0,1
DARUNTER						
OEFEN UND HERDE	3,64	98,3	98,0	103,0	103,0	+ 5,1 -
HAUSHALTSMASCHINEN UND -GERAETE	23,49	100,5	100,3	105,2	105,4	+ 5,1 + 0,2
DARUNTER						
LANGLEBIGE, HOCHWERTIGE ELEKTR. HAUSHALTSMASCHINEN UND -GERAETE	8,78	87,3	87,0	88,7	88,6	+ 1,8 - 0,1
SONSTIGE NICHELEKTR. HAUSHALTSMASCHINEN UND -GERAETE	12,90	110,6	110,6	117,8	118,2	+ 6,9 + 0,3
TAPETEN, FARBEN, BAUSTOFFE, WOHNUNGSREPARATUREN	4,72	124,4	124,8	133,1	133,8	+ 7,2 + 0,5
TAPETEN, FARBEN, BAUSTOFFE	2,61	112,1	112,0	117,8	119,1	+ 6,3 + 1,1
WOHNUNGSREPARATUREN	2,11	139,5	140,7	152,0	152,0	+ 8,0 -
WASCHEREI UND REINIGUNG	14,06	137,0	137,4	148,8	148,9	+ 8,4 + 0,1
SONSTIGE WAREN UND DIENSTLEISTUNGEN FUEHR DIE HAUSHALTSFUEHRUNG	31,81	103,1	97,0	102,9	103,4	+ 6,6 + 0,5
DARUNTER						
SONSTIGE VERBRAUCHSGUETER FUEHR DIE HAUSHALTSFUEHRUNG	14,38	106,9	106,8	109,0	109,2	+ 2,2 + 0,2
DARUNTER						
WASCHMITTEL	5,55	106,0	105,9	106,7	107,0	+ 1,0 + 0,3
REPARATUREN AN MOEBELN UND HAUSHALTSGERAETEN	2,20	128,0	127,9	142,9	142,9	+11,7 -
WAREN UND DIENSTLEISTUNGEN FUEHR VERKEHRZWECKE, NACHRICHTENUEBERMITTLUNG	77,47	115,3	115,3	117,9	118,3	+ 2,6 + 0,3
KRAFTFAHRZEUGE UND FAHRRADER	21,72	102,7	102,5	106,8	107,0	+ 4,4 + 0,2
KRAFTSTOFFE	13,84	101,1	100,5	98,9	99,4	- 1,1 + 0,5
SONSTIGE WAREN UND DIENSTLEISTUNGEN FUEHR EIGENE KRAFTFAHRZEUGE	12,63	125,8	126,1	139,2	136,1	+ 7,9 + 0,7
DARUNTER						
DIENSTLEISTUNGEN FUEHR EIGENE KRAFTFAHRZEUGE	4,97	134,1	134,0	141,9	142,8	+ 6,6 + 0,6
REPARATUREN AM EIGENEN KRAFTFAHRZEUG	3,65	136,3	137,0	151,3	152,7	+11,5 + 0,9
FREMDE VERKEHRSLEISTUNGEN	23,29	124,9	125,0	129,9	126,1	+ 0,9 + 0,2
DARUNTER						
OERTLICHE VERKEHRSMITTEL	5,64	149,6	149,6	153,7	154,3	+ 3,1 + 0,4
BUNDESBAHN	11,84	116,8	116,8	116,8	116,8	-
FLUGVERKEHR	0,66	99,0	102,1	100,2	100,2	- 1,9 -
NACHRICHTENUEBERMITTLUNG	5,99	134,9	134,9	134,9	134,9	-
DARUNTER						
FERNSPRECHVERKEHR	3,14	110,1	110,1	110,1	110,1	-
BRIEF-, PAKET- UND ZAHLUNGSVERKEHR	2,85	162,2	162,2	162,2	162,2	-
WAREN UND DIENSTLEISTUNGEN FUEHR DIE KOERPER- UND GESUNDHEITSPFLEGE	34,26	133,3	133,5	141,2	141,6	+ 4,1 + 0,3
WAREN UND DIENSTLEISTUNGEN FUEHR DIE KOERPERPFLEGE	22,77	127,7	127,6	133,8	134,1	+ 5,1 + 0,2
GEBRAUCHSGUETER FUEHR DIE KOERPERPFLEGE	2,03	106,2	106,0	109,3	109,5	+ 3,3 + 0,2
VERBRAUCHSGUETER FUEHR DIE KOERPERPFLEGE	10,82	111,9	111,8	113,4	113,6	+ 1,6 + 0,2
FRISURLEISTUNGEN	9,92	149,3	149,3	161,0	161,5	+ 8,2 + 0,3
WAREN UND DIENSTLEISTUNGEN FUEHR DIE GESUNDHEITSPFLEGE	11,49	144,4	145,3	156,0	156,5	+ 7,7 + 0,3
GEBRAUCHSGUETER FUEHR DIE GESUNDHEITSPFLEGE	1,83	118,8	119,4	127,2	127,3	+ 6,6 + 0,1
VERBRAUCHSGUETER FUEHR DIE GESUNDHEITSPFLEGE	4,88	118,6	118,9	127,0	127,0	+ 6,8 -
ARZT-, KRANKENHAUS- UND SONSTIGE DIENSTLEISTUNGEN	4,78	180,5	182,1	196,6	197,8	+ 8,6 + 0,6
WAREN UND DIENSTLEISTUNGEN FUEHR BILDUNGS- UND UNTERHALTUNGSZWECKE	64,28	123,1	123,2	129,3	129,5	+ 5,1 + 0,2
DARUNTER						
RUMDFUNK-, FERNSEH- UND PHONOGERAETE (OHNE ZUBEHOERTEILE)	7,54	78,5	78,5	79,5	79,6	+ 1,4 + 0,1
FOTO- UND KINOAPPARATE (OHNE ZUBEHOERTEILE)	1,60	99,1	99,6	89,9	89,7	- 9,9 - 0,2
BUECHER, ZEITUNGEN, ZEITSCHRIFTEN	14,23	131,6	131,9	138,7	138,8	+ 5,2 + 0,1
KOSTEN FUEHR THEATER, KINO UND SPORTVERANSTALTUNGEN	5,92	153,5	153,4	158,7	159,4	+ 3,9 + 0,4
SONSTIGE WAREN UND DIENSTLEISTUNGEN FUEHR BILDUNGS- UND UNTERHALTUNGSZWECKE	33,38	126,3	126,4	134,5	134,7	+ 6,6 + 0,1
DARUNTER						
GEBRAUCHSGUETER (BILDUNGS-	7,71	115,0	115,3	122,1	122,3	+ 6,1 + 0,2
SONSTIGE VERBRAUCHSGUETER FUEHR (UND	4,81	109,7	109,9	115,2	115,4	+ 5,0 + 0,2
DIENSTLEISTUNGEN (UNTERHALTUNGSZWECKE	17,56	135,0	135,1	144,7	145,0	+ 7,3 + 0,2
PERSOENLICHE AUSSTATTUNG, SONSTIGE WAREN UND DIENSTLEISTUNGEN	37,53	116,4	117,5	121,2	121,3	+ 3,2 + 0,1
DARUNTER						
DIENSTLEISTUNGEN DES BEHERBERGUNGSGEWERBES, GESELLSCHAFTSREISEN	13,08	132,9	135,9	138,3	138,3	+ 1,8 -

I. PREISINDEX FÜR DIE LEBENSHALTUNG

B. 4-PERSONEN-ARBEITNEHMERHAUSHALTE MIT MITTLEREM EINKOMMEN
DES ALLEINVERDIENENDEN HAUSHALTSVORSTANDES

1962 = 100

INDEX, INDEXGRUPPE	WÄGUNGS- ANTEIL AM GESAMT- INDEX	1969 DURCH- SCHNITT	VERÄNDERUNG AUG. 1970 GEGENÜBER AUG. JULI 1969 1970 IN PROZENT			
			1969 AUG.	1970 JULI	1969 AUG.	1970 JULI
GLIEDERUNG NACH DEM VERWENDUNGSZWECK						
NACH HAUPTGRUPPEN						
GESAMTLEBENSHALTUNG	1000	119,3	119,3	124,1	124,0	+ 3,8 - 0,1
GESAMTLEBENSH. O. BES. ERNTE-, SAISON- U. WITTERUNGSABH. NÄHRUNGSM.	932,71	120,4	120,4	125,2	125,5	+ 4,2 + 0,2
NÄHRUNGS- UND GENUSSMITTEL	439,83	114,2	114,4	118,4	117,7	+ 2,9 - 0,6
KLEIDUNG, SCHUHE	119,98	113,2	113,0	117,7	118,1	+ 4,5 + 0,3
WOHNUNGSMIETE	93,63	161,9	163,0	168,4	169,0	+ 3,7 + 0,4
ELEKTRIZITÄT, GAS, BRENNSTOFFE	45,85	117,8	115,7	123,7	124,5	+ 7,6 + 0,6
ÜBRIGE WAREN UND DIENSTLEISTUNGEN FÜR DIE HAUSHALTSFÜHRUNG	109,78	109,5	109,5	114,2	114,3	+ 4,4 + 0,1
WAREN UND) VERKEHRSZWECKE, NACHRICHTENÜBERMITTLUNG	61,98	116,9	116,8	119,8	120,1	+ 2,8 + 0,3
DIENST-) FÜR DIE KÖRPER- UND GESUNDHEITSPFLEGE	30,97	127,3	127,2	133,5	134,2	+ 5,5 + 0,5
LEISTUNGEN) BILDUNGS- UND UNTERHALTUNGSZWECKE	62,97	117,1	117,4	123,6	123,8	+ 5,5 + 0,2
PERSÖNLICHE AUSSTATTUNG, SONSTIGE WAREN UND DIENSTLEISTUNGEN	35,01	126,4	128,7	130,7	130,7	+ 1,6 -
GLIEDERUNG NACH DAUERHAFTIGKEIT UND WERT DER GÜTER						
VERBRAUCHSGÜTER UND REPARATUREN	563,61	115,3	115,3	119,8	119,4	+ 3,6 - 0,3
GEBRAUCHSGÜTER VON MITTLERER LEBENSDAUER UND/ODER BEGRENZTEM WERT	147,96	113,5	113,6	118,4	118,7	+ 4,5 + 0,3
LANGLEBIGE, HOCHWERTIGE GEBRAUCHSGÜTER	84,63	100,2	100,0	103,1	103,2	+ 3,2 + 0,1
Dienstleistungen und Wohnungsnutzung	183,80	146,0	147,0	152,0	152,4	+ 3,7 + 0,3
NACH GRUPPEN UND UNTERGRUPPEN						
NÄHRUNGS- UND GENUSSMITTEL	439,83	114,2	114,4	118,4	117,7	+ 2,9 - 0,6
FLEISCH UND FLEISCHWAREN, FISCH UND FISCHWAREN	101,41	118,7	118,3	124,2	124,4	+ 5,2 + 0,2
FRISCHES FLEISCH	44,23	115,5	115,2	119,9	120,0	+ 4,2 + 0,1
FLEISCHWAREN	50,68	120,1	119,6	125,7	125,7	+ 5,1 -
FRISCHE FISCHES	1,86	149,0	143,4	163,2	163,1	+13,7 - 0,1
FISCHWAREN	4,64	122,8	122,8	134,7	135,2	+10,1 + 0,4
EIER	15,62	110,5	103,5	86,8	90,1	-12,9 + 3,8
MILCH, KÄSE, BUTTER	57,39	117,8	117,9	117,6	117,8	- 0,1 + 0,2
MILCH	26,71	122,3	122,4	123,2	123,3	+ 0,7 + 0,1
KÄSE	9,90	130,8	130,9	134,5	134,8	+ 3,0 + 0,2
BUTTER	20,78	105,9	105,8	102,5	102,7	- 2,9 + 0,2
SPEISEFETTE UND -ÖL (OHNE BUTTER)	14,27	105,9	105,8	109,6	112,1	+ 6,0 + 2,3
KOKOSFETT	0,98	112,1	112,0	113,2	115,0	+ 2,7 + 1,6
MARGARIN	10,36	108,7	108,7	112,0	115,0	+ 5,8 + 2,7
SCHWEINESCHMALZ	0,71	92,6	91,3	96,5	96,6	+ 5,8 -
PFLANZENÖL	2,22	94,7	94,2	101,1	102,1	+ 8,4 + 1,0
BROT UND BACKWAREN	42,89	129,0	128,8	138,7	139,1	+ 8,0 + 0,3
BROT UND KLEINGEBÄCK	29,71	128,9	128,5	137,8	138,0	+ 7,4 + 0,1
FEINGEBÄCK UND DAUERBACKWAREN	13,18	129,2	129,5	140,8	141,5	+ 9,3 + 0,5
MEHL, NÄHRMITTEL, HÜLSENFRÜCHTE	15,38	108,3	108,3	111,7	111,7	+ 3,1 -
KARTOFFELN	8,72	113,1	113,2	116,6	116,1	+20,2 -22,9
GEMÜSE, OBST UND MARMELADE	52,60	99,2	103,9	100,2	97,9	- 5,8 - 2,3
FRISCHGEMÜSE	16,04	100,7	77,8	98,1	83,0	+ 6,7 -15,4
GEMÜSEKONSERVEN	5,60	86,2	86,4	86,0	86,1	- 0,3 + 0,1
FRISCHOBST	25,05	99,7	124,2	102,8	107,5	-13,4 + 4,6
OBSTKONSERVEN, TROCKENOBST	4,53	106,2	106,1	109,4	109,5	+ 3,2 + 0,1
MARMELADE	1,38	103,1	102,9	106,4	106,8	+ 3,8 + 0,4
ZUCKER, SÜßWAREN	23,96	97,5	97,7	99,4	99,7	+ 2,0 + 0,3
GEMÜRZE UND ÄHNLICHE SPEISEZUTATEN	1,98	114,1	114,0	119,0	119,1	+ 4,5 + 0,1
ALKOHOLFREIE GETRÄNKE	7,72	105,7	106,7	109,7	110,1	+ 3,2 + 0,4
GENUSSMITTEL	60,09	105,6	105,5	108,2	108,3	+ 2,7 + 0,1
BOHNENKAFFEE	10,65	90,5	90,5	97,4	97,7	+ 8,0 + 0,3
ECHTER TEE	1,13	93,4	93,5	94,7	94,8	+ 1,4 + 0,1
ALKOHOLISCHE GETRÄNKE	22,20	108,7	108,3	112,3	112,4	+ 3,8 + 0,1
TABAKWAREN	26,11	109,8	109,6	109,6	109,6	-
VERZEH R IN GASTSTÄETTEN	37,80	133,3	133,4	141,6	142,4	+ 6,7 + 0,6
SPEISEN UND MAHLZEITEN IN GASTSTÄETTEN	15,24	141,4	141,8	148,7	150,0	+ 5,8 + 0,9
GETRÄNKE IN GASTSTÄETTEN	22,56	127,8	127,7	136,8	137,2	+ 7,4 + 0,3
KLEIDUNG, SCHUHE	119,98	113,2	113,0	117,7	118,1	+ 4,5 + 0,3
OBERBEKLEIDUNG	63,20	113,5	113,4	117,8	118,0	+ 4,1 + 0,2
HERREN- UND KNABEN OBERBEKLEIDUNG	26,84	112,2	112,1	116,4	116,7	+ 4,1 + 0,3
DAMEN- UND MÄDCHEN OBERBEKLEIDUNG	36,36	114,4	114,3	118,8	119,0	+ 4,1 + 0,2
DARUNTER SCHNEIDERINNENARBEIT	2,68	142,8	143,2	153,2	153,4	+ 7,1 + 0,1
SONSTIGE BEKLEIDUNG	29,86	109,3	109,2	112,9	113,1	+ 3,6 + 0,2
LEIBWAESCHE UND SONSTIGE UNTERBEKLEIDUNG	17,63	109,6	109,5	113,6	113,9	+ 4,0 + 0,3
ÜBRIGE BEKLEIDUNG	12,23	108,8	108,8	111,9	112,1	+ 3,0 + 0,2
SCHUHE	26,92	116,6	116,4	123,0	123,6	+ 6,2 + 0,5
SCHUHE (OHNE SCHUHREPARATUREN)	22,22	117,0	116,8	123,6	124,3	+ 6,4 + 0,6
FREMDE REPARATUREN UND VERÄNDERUNGEN	4,70	114,8	114,7	119,9	120,3	+ 4,9 + 0,3

I. PREISINDEX FÜR DIE LEBENSHALTUNG

B. 4-PERSONEN-ARBEITNEHMERHAUSHALTE MIT MITTLEREM EINKOMMEN DES ALLEINVERDIENENDEN HAUSHALTSVORSTANDES

1962 = 100

INDEX, INDEXGRUPPE	WÄGUNGSGESAMT- ANTEIL INDEX	1969 DURCH- SCHNITT	VERÄNDERUNG AUG. 1970 GEGENÜBER AUG. JULI 1969 1970 IN PROZENT			
			1969 AUG.	1970 JULI	1969 AUG.	1970 JULI
GLIEDERUNG NACH DEM VERWENDUNGSZWECK						
NACH GRUPPEN UND UNTERGRUPPEN						
WOHNUNGSMIETE	93,63	161,9	163,0	168,4	169,0	+ 3,7 + 0,4
ALTBAU	46,35	167,1	168,0	175,1	175,6	+ 4,5 + 0,3
AUS DER ZEIT VOR DEM 1. 4. 1924	27,44	168,6	169,6	177,4	177,9	+ 4,9 + 0,3
AUS DER ZEIT VOM 1. 4. 1924 BIS ZUM 20. 6. 1948	18,91	164,9	165,6	171,7	172,2	+ 4,0 + 0,3
NEUBAU, AUS DER ZEIT NACH DEM 20. 6. 1948	47,28	156,8	158,2	161,9	162,6	+ 2,8 + 0,4
ELEKTRIZITÄT, GAS, BRENNSTOFFE	45,85	117,8	115,7	123,7	124,5	+ 7,6 + 0,6
ELEKTRIZITÄT	15,81	112,0	112,0	112,6	112,6	+ 0,5 -
GAS	7,86	114,6	114,3	113,6	113,5	- 0,7 - 0,1
KOHLE UND SONSTIGE FESTE BRENNSTOFFE	19,69	126,0	122,0	140,4	141,1	+15,7 + 0,5
DARUNTER						
KOHLE	18,81	126,4	122,2	141,1	141,8	+16,0 + 0,5
FLUESSIGE BRENNSTOFFE (OHNE KRAFTSTOFFE)	2,49	98,9	93,9	94,2	103,7	+10,4 +10,1
UEBRIGE WAREN UND DIENSTLEISTUNGEN FUER DIE HAUSHALTSFUEHRUNG	109,78	109,5	109,5	114,2	114,3	+ 4,4 + 0,1
MOEBEL	21,07	109,1	108,9	113,5	113,8	+ 4,5 + 0,3
HEIMTEXTILIEN, HAUSHALTSWAESCHESCHEN	20,61	110,4	110,2	112,9	113,1	+ 2,6 + 0,2
TEPPICHE UND SONSTIGER FUSSBODENBELAG, MATRATZEN	7,24	112,0	111,9	113,5	113,5	+ 1,4 -
SONSTIGE HEIMTEXTILIEN, HAUSHALTSWAESCHESCHEN	13,37	109,4	109,3	112,6	112,8	+ 3,2 + 0,2
HEIZ- UND KOCHGERAETE, BELEUCHTUNGSKOERPER	6,19	103,2	103,0	107,7	107,9	+ 4,8 + 0,2
DARUNTER						
OEFEN UND HERDE	4,19	100,5	100,2	105,8	105,8	+ 5,6 -
HAUSHALTSMASCHINEN UND -GERAETE	27,61	97,6	97,4	101,3	101,4	+ 4,1 + 0,1
DARUNTER						
LANGLEBIGE, HOCHWERTIGE EL. HAUSHALTSMASCHINEN UND -GERAETE	14,97	87,1	86,8	88,5	88,5	+ 2,0 -
SONSTIGE NICHELEKTR. HAUSHALTSMASCHINEN UND -GERAETE	12,26	110,7	110,6	117,2	117,5	+ 6,2 + 0,3
WOHNUNGSPRÄPARATUREN	6,61	139,5	140,7	152,0	152,0	+ 8,0 -
WASCHEREI UND REINIGUNG	6,88	122,1	122,2	128,6	128,8	+ 5,4 + 0,2
SONSTIGE WAREN UND DIENSTLEISTUNGEN FUER DIE HAUSHALTSFUEHRUNG	20,81	113,2	113,1	118,3	118,5	+ 4,8 + 0,2
DARUNTER						
SONSTIGE VERBRAUCHSGUETER FUER DIE HAUSHALTSFUEHRUNG	16,87	110,4	110,4	113,4	113,7	+ 3,0 + 0,3
FREIHEIT REPARATUREN UND ÄNDERUNGEN	3,50	128,6	128,6	142,0	142,0	+12,2 -
WAREN UND DIENSTLEISTUNGEN FUER VERKEHRSZWECKE, NACHRICHTENUEBERMITTLUNG	61,98	116,9	116,8	119,8	120,1	+ 2,8 + 0,3
KRAFTFAHRZEUGE UND FAHRRÄDER	21,78	104,2	103,9	108,3	108,3	+ 4,2 -
KRAFTSTOFFE	8,75	99,8	99,1	97,6	98,0	- 1,1 + 0,4
SONSTIGE WAREN UND DIENSTLEISTUNGEN FUER EIGENE KRAFTFAHRZEUGE	7,96	137,7	138,0	149,1	150,6	+ 9,1 + 1,0
FREIHEIT VERKEHRSLEISTUNGEN	20,42	125,2	125,2	125,9	126,0	+ 0,6 + 0,1
NACHRICHTENUEBERMITTLUNG	3,07	148,0	148,0	148,0	148,0	- -
WAREN UND DIENSTLEISTUNGEN FUER DIE KOERPER- UND GESUNDHEITSPFLEGE	30,97	127,3	127,2	133,5	134,2	+ 5,5 + 0,5
WAREN UND DIENSTLEISTUNGEN FUER DIE KOERPERPFLEGE	25,18	126,8	126,8	133,3	133,7	+ 5,4 + 0,3
GEBRAUCHSGUETER FUER DIE KOERPERPFLEGE	1,82	108,8	108,6	113,2	113,5	+ 4,5 + 0,3
VERBRAUCHSGUETER FUER DIE KOERPERPFLEGE	12,23	117,8	117,7	120,4	120,7	+ 2,5 + 0,2
FRISURLEISTUNGEN	11,13	139,6	139,6	150,7	151,3	+ 8,4 + 0,4
WAREN UND DIENSTLEISTUNGEN FUER DIE GESUNDHEITSPFLEGE	5,79	129,2	129,1	134,4	136,6	+ 5,8 + 1,6
DARUNTER						
GEBRAUCHSGUETER FUER DIE GESUNDHEITSPFLEGE	0,67	124,4	124,2	126,1	126,2	+ 1,6 + 0,1
VERBRAUCHSGUETER FUER DIE GESUNDHEITSPFLEGE	4,31	116,6	116,6	123,4	126,2	+ 8,2 + 2,3
WAREN UND DIENSTLEISTUNGEN FUER BILDUNGS- UND UNTERHALTUNGSZWECKE	62,97	117,1	117,4	123,6	123,8	+ 5,5 + 0,2
DARUNTER						
RUNDUNK-, FERNSEH- UND PHONOGERAETE (OHNE SCHALLPLATTEN)	9,94	76,6	76,5	77,4	77,4	+ 1,2 -
BUECHER, ZEITUNGEN, ZEITSCHRIFTEN	14,82	136,5	136,8	144,1	144,4	+ 5,6 + 0,2
KOSTEN FUER THEATER, KINO UND SPORTVERANSTALTUNGEN	3,63	159,5	159,5	165,0	165,8	+ 3,9 + 0,5
SONSTIGE WAREN UND DIENSTLEISTUNGEN FUER BILDUNGS- UND UNTERHALTUNGSZWECKE	32,25	116,6	117,0	125,4	125,4	+ 7,2 -
DARUNTER						
GEBRAUCHSGUETER (BILDUNGS-	11,48	116,1	117,2	124,4	124,4	+ 6,1 -
VERBRAUCHSGUETER FUER (UND	6,49	115,9	116,5	119,0	119,1	+ 2,2 + 0,1
DIENSTLEISTUNGEN (UNTERHALTUNGSZWECKE	13,28	116,9	116,7	128,7	128,8	+10,4 + 0,1
PERSOENLICHE AUSSTATTUNG, SONSTIGE WAREN UND DIENSTLEISTUNGEN	35,01	126,4	128,7	130,7	130,7	+ 1,6 -
PERSOENLICHE AUSSTATTUNG	5,27	112,0	112,1	115,3	115,4	+ 2,9 + 0,1
SONSTIGE WAREN UND DIENSTLEISTUNGEN	29,74	129,0	131,7	133,4	133,4	+ 1,3 -
DARUNTER						
DIENSTLEISTUNGEN DES BEHERBERGUNGSGEWERBES	22,51	136,0	139,5	141,9	141,8	+ 1,6 - 0,1

I. PREISINDEX FÜR DIE LEBENSHALTUNG

B. 4-PERSONEN-ARBEITNEHMERHAUSHALTE MIT MITTLEREM EINKOMMEN DES ALLEINVERDIENENDEN HAUSHALTSVORSTANDES

1962 = 100

INDEX, INDEXGRUPPE	WÄGUNGS- ANTEIL AM GESAMT- INDEX	1969 DURCH- SCHNITT	VERÄNDERUNG AUG. 1970 GEGENÜBER AUG. JULI 1969 1970 IN PROZENT			
			1969 AUG.	1970 JULI	1970 AUG.	
GLIEDERUNG NACH BEDARFSGRUPPEN						
GESAMTLEBENSHALTUNG	1000	119,3	119,5	124,1	124,0	+ 3,8 - 0,1
ERNAHRUNG	353,45	114,5	114,8	118,7	117,8	+ 2,6 - 0,8
GETRÄENKE UND TABAKWAREN	82,65	111,7	111,5	116,0	116,2	+ 4,2 + 0,2
WOHNUNG	100,24	160,4	161,6	167,3	167,9	+ 3,9 + 0,4
HEIZUNG UND BELEUCHTUNG	47,11	117,4	115,4	123,3	124,0	+ 7,5 + 0,6
HAUSRAT	96,08	103,1	102,9	106,8	107,0	+ 4,0 + 0,2
BEKLEIDUNG	126,04	113,3	113,2	118,0	118,3	+ 4,5 + 0,3
REINIGUNG UND KOERPERPFLEGE	49,99	121,5	121,5	126,5	127,0	+ 4,5 + 0,4
BILDUNG, UNTERHALTUNG UND ERHOLUNG	78,47	128,5	129,8	135,7	135,8	+ 4,6 + 0,1
VERKEHR	65,97	116,7	116,6	119,4	119,6	+ 2,6 + 0,2
GLIEDERUNG NACH WAREN, LEISTUNGEN UND WOHNUNGSNUTZUNG						
VERBRAUCHS- UND GEBRAUCHS-GUETER (OHNE GASTSTAETTENLEISTUNGEN)	755,24	111,7	111,7	115,7	115,4	+ 3,3 - 0,3
NAHRUNGSMITTEL	341,94	113,5	113,8	117,6	116,6	+ 2,5 - 0,9
BES. ERNTE-, SAISON- U. WITTERUNGSABH. NAHRUNGSMITTEL	67,29	105,5	107,5	109,2	102,9	- 4,3 - 5,8
SONSTIGE NAHRUNGSMITTEL	274,65	115,5	115,4	119,7	120,0	+ 4,0 + 0,3
ANDERE VERBRAUCHS- UND GEBRAUCHS-GUETER	413,30	110,2	109,9	114,2	114,5	+ 4,2 + 0,3
DIENTSTLEISTUNGEN UND REPARATUREN (EINSCHL. GASTSTAETTENLEISTUNGEN)	149,92	131,3	132,0	138,5	138,8	+ 5,2 + 0,2
WOHNUNGS- UND GARAGENNUTZUNG	94,84	161,4	162,5	167,9	168,5	+ 3,7 + 0,4
GLIEDERUNG NACH AUSGEWAELHTEN WAREN- UND LEISTUNGSGRUPPEN						
ERNAHRUNG						
NAHRUNGSMITTEL PFLANZLICHEN URSPRUNGS	159,09	109,4	111,0	116,9	114,3	+ 3,0 - 2,2
GETREIDEERZEUGNISSE	57,59	123,7	123,6	131,9	132,2	+ 7,0 + 0,2
ZUCKER, SUESSWAREN UND KAKAO	22,76	96,9	97,0	98,8	99,1	+ 2,2 + 0,3
MARMELADE UND HONIG	2,58	106,5	106,4	108,6	108,8	+ 2,3 + 0,2
HUELSENFRUECHTE	0,68	103,6	103,7	106,7	106,8	+ 3,0 + 0,1
TROCKENFRUECHTE	2,62	111,8	111,7	116,6	116,7	+ 4,5 + 0,1
GEMUESE- UND OBSTKONSERVEN	7,51	89,3	89,5	89,5	89,6	+ 0,1 + 0,1
PFLANZLICHE OELE UND FETTE	13,56	106,6	106,6	110,3	112,9	+ 5,9 + 2,4
KARTOFFELN, GEMUESE, OBST UND SUEDFRUECHTE	49,81	102,4	107,3	114,2	104,6	- 2,5 - 8,4
SPEISEGEMUEERZE	1,98	114,1	114,0	119,0	119,1	+ 4,5 + 0,1
NAHRUNGSMITTEL TIERISCHEN URSPRUNGS	175,13	117,6	116,7	118,6	119,0	+ 2,0 + 0,3
FLEISCH, FLEISCHWAREN UND GEFLUEGEL	94,91	118,0	117,6	123,0	123,1	+ 4,7 + 0,1
FISCHE UND FISCHWAREN	6,50	130,3	128,7	142,9	143,2	+ 11,3 + 0,2
OEL UND FETTE INSGESAMT	35,05	105,9	105,8	105,4	106,5	+ 0,7 + 1,0
HAUSRAT						
MOEBEL AUS HOLZ UND POLSTERMOEBEL	20,33	109,0	108,9	113,6	113,9	+ 4,6 + 0,3
BETTEN, DECKEN, GARDINEN, TEPPICHE	16,42	110,3	110,2	112,2	112,3	+ 1,9 + 0,1
BETT-, HAUS- UND KUECHENWAEISCHE	6,27	111,2	111,0	116,1	116,5	+ 5,0 + 0,3
PORZELLAN-, STEINGUT-, GLAS- UND KUNSTSTOFFWAREN	6,08	104,7	104,7	111,2	111,5	+ 6,5 + 0,3
METALLWAREN	11,14	110,2	110,0	115,4	115,5	+ 5,0 + 0,1
ELEKTROTECHNISCHE GEGENSTAENOE	28,24	85,5	85,3	87,0	87,0	+ 2,0 -
HOLZ-, KORB-, BUEERSTEN- UND GUMMIWAREN	2,66	113,4	113,3	116,4	116,5	+ 2,8 + 0,1
BEKLEIDUNG						
BEKLEIDUNG AUS TEXTILIEN INSGESAMT	90,44	111,6	111,5	115,6	115,8	+ 3,9 + 0,2
WOLLE	29,69	112,5	112,3	116,8	117,1	+ 4,3 + 0,3
BAUMWOLLE	23,04	113,2	113,1	117,8	118,0	+ 4,3 + 0,2
KUNSTSEIDE	4,34	117,1	117,0	121,6	121,7	+ 4,0 + 0,1
KUNSTFASER	11,46	101,5	101,4	103,4	103,4	+ 2,0 -
WOLLE/KUNSTFASER GEMISCHT	7,90	107,5	107,4	110,7	110,8	+ 3,2 + 0,1
REINIGUNG UND KOERPERPFLEGE						
SEIFEN, WASCH- UND PUTZMITTEL	12,73	111,6	111,5	113,5	113,7	+ 2,0 + 0,2
SEIFEN	2,09	122,3	122,4	124,5	124,5	+ 1,7 -
ANDERE WASCHMITTEL	6,40	105,4	105,3	106,2	106,5	+ 1,1 + 0,3
PUTZMITTEL	4,24	115,7	115,5	119,0	119,2	+ 3,2 + 0,2
MITTEL ZUR KOERPER- UND GESUNDHEITSPFLEGE	15,20	116,8	116,7	120,5	121,5	+ 4,1 + 0,8
VERKEHR						
OERTLICHE VERKEHRSMITTEL	4,31	153,3	153,3	156,3	156,7	+ 2,2 + 0,3
EISENBHNN	11,23	116,8	116,8	116,8	116,8	-

I. PREISINDEX FÜR DIE LEBENSHALTUNG

1962 = 100

INDEX, INDEXGRUPPE	WÄGUNGS- ANTEIL AM GESAMT- INDEX	1969 DURCH- SCHNITT	VERÄNDERUNG AUG. 1970 GEGENÜBER AUG. JULI 1969 1970 IN PROZENT			
			1969 AUG.	1970 JULI	1970 AUG.	
C. 4-PERSONEN-HAUSHALTE VON ANGESTELLTEN UND BEAMTEN MIT HÖHEREM EINKOMMEN						
GLIEDERUNG NACH DEM VERWENDUNGSZWECK						
GESAMTLEBENSHALTUNG	1000	118,4	118,3	122,9	123,0	+ 4,0 + 0,
NAHRUNGS- UND GENUSSMITTEL	305,93	112,3	112,2	115,5	114,8	+ 2,3 - 0,6
KLEIDUNG, SCHUHE	106,91	111,3	111,1	115,4	115,7	+ 4,1 + 0,3
WOHNUNGSMIETE	107,47	153,0	153,9	159,4	159,9	+ 3,9 + 0,3
ELEKTRIZITÄT, GAS, BRENNSTOFFE	38,36	112,8	110,7	118,5	120,5	+ 8,9 + 1,7
ÜBRIGE WAREN UND DIENSTLEISTUNGEN FÜR DIE HAUSHALTSFÜHRUNG	106,83	109,1	107,5	113,1	113,4	+ 5,5 + 0,3
WAREN UND) VERKEHRZWECKE, NACHRICHTENÜBERMITTLUNG	162,59	110,8	109,8	113,5	114,3	+ 4,1 + 0,7
DIENTST-) FÜR DIE KÖRPER- UND GESUNDHEITSPFLEGE	47,13	143,0	143,5	153,5	154,2	+ 7,5 + 0,5
LEISTUNGEN) BILDUNGS- UND UNTERHALTUNGSZWECKE	74,92	122,5	122,6	127,7	127,9	+ 4,3 + 0,2
PERSÖNLICHE AUSSTATTUNG, SONSTIGE WAREN UND DIENSTLEISTUNGEN	49,86	119,6	121,0	124,0	124,0	+ 2,5 -
D. 2-PERSONEN-HAUSHALTE VON RENTEN- UND SOZIALHILFENEMPFÄNGERN						
GLIEDERUNG NACH DEM VERWENDUNGSZWECK						
GESAMTLEBENSHALTUNG	1000	122,5	122,5	127,8	127,5	+ 4,1 - 0,2
NAHRUNGS- UND GENUSSMITTEL	527,66	113,7	113,6	118,3	117,2	+ 3,2 - 0,9
KLEIDUNG, SCHUHE	71,89	113,2	113,1	117,8	118,1	+ 4,4 + 0,3
WOHNUNGSMIETE	141,27	163,4	164,4	170,3	170,8	+ 3,9 + 0,3
ELEKTRIZITÄT, GAS, BRENNSTOFFE	75,23	121,6	119,2	128,9	129,4	+ 8,6 + 0,4
ÜBRIGE WAREN UND DIENSTLEISTUNGEN FÜR DIE HAUSHALTSFÜHRUNG	82,75	113,2	113,2	118,4	118,6	+ 4,8 + 0,2
WAREN UND) VERKEHRZWECKE, NACHRICHTENÜBERMITTLUNG	23,19	127,1	127,1	127,8	127,9	+ 0,6 + 0,1
DIENTST-) FÜR DIE KÖRPER- UND GESUNDHEITSPFLEGE	29,20	127,2	127,2	135,1	135,9	+ 6,8 + 0,6
LEISTUNGEN) BILDUNGS- UND UNTERHALTUNGSZWECKE	35,87	125,5	125,3	133,3	133,4	+ 6,5 + 0,1
PERSÖNLICHE AUSSTATTUNG, SONSTIGE WAREN UND DIENSTLEISTUNGEN	12,94	129,1	130,2	133,3	134,3	+ 3,1 + 0,8
GLIEDERUNG NACH BEDARFSGRUPPEN						
GESAMTLEBENSHALTUNG	1000	122,5	122,5	127,8	127,5	+ 4,1 - 0,2
ERNAHRUNG	442,41	114,2	114,2	118,8	117,5	+ 2,9 - 1,1
GETRÄNKE UND TABAKWAREN	82,83	110,2	110,1	114,8	115,0	+ 4,5 + 0,2
WOHNUNG	147,06	162,4	163,5	169,5	170,1	+ 4,0 + 0,4
HEIZUNG UND BELEUCHTUNG	77,29	121,1	118,8	128,3	128,8	+ 8,4 + 0,4
HAUSRAT	54,94	107,0	106,8	111,5	111,7	+ 4,6 + 0,2
BEKLEIDUNG	75,62	113,3	113,2	118,0	118,2	+ 4,4 + 0,2
REINIGUNG UND KÖRPERPFLEGE	53,46	121,9	121,9	128,0	128,5	+ 5,4 + 0,4
BILDUNG, UNTERHALTUNG UND ERHOLUNG	43,20	132,8	133,1	140,7	141,1	+ 6,0 + 0,3
VERKEHR	23,19	127,1	127,1	127,8	127,9	+ 0,6 + 0,1
E. EINFACHE LEBENSHALTUNG EINES KINDES						
GLIEDERUNG NACH DEM VERWENDUNGSZWECK						
GESAMTLEBENSHALTUNG	1000	120,4	119,2	125,3	123,5	+ 3,6 - 1,4
NAHRUNGSMITTEL	538,49	112,3	110,1	117,2	113,5	+ 3,1 - 3,2
KLEIDUNG, SCHUHE	157,85	112,9	112,7	117,3	117,7	+ 4,4 + 0,3
WOHNUNGSMIETE	108,70	161,8	162,9	168,2	168,8	+ 3,6 + 0,4
ELEKTRIZITÄT, GAS, BRENNSTOFFE	38,27	121,1	119,0	126,4	127,2	+ 6,9 + 0,6
ÜBRIGE WAREN UND DIENSTLEISTUNGEN FÜR DIE HAUSHALTSFÜHRUNG	57,35	107,3	107,1	110,9	111,2	+ 3,8 + 0,3
WAREN UND) VERKEHRZWECKE, NACHRICHTENÜBERMITTLUNG	15,66	155,5	155,6	158,4	158,7	+ 2,0 + 0,2
DIENTST-) FÜR DIE KÖRPER- UND GESUNDHEITSPFLEGE	42,35	128,8	128,8	135,2	135,4	+ 5,1 + 0,1
LEISTUNGEN) BILDUNGS- UND UNTERHALTUNGSZWECKE	41,33	140,2	140,6	145,9	146,3	+ 4,1 + 0,3
GLIEDERUNG NACH BEDARFSGRUPPEN						
GESAMTLEBENSHALTUNG	1000	120,4	119,2	125,3	123,5	+ 3,6 - 1,4
ERNAHRUNG	538,49	112,3	110,1	117,2	113,5	+ 3,1 - 3,2
WOHNUNG	108,70	161,8	162,9	168,2	168,8	+ 3,6 + 0,4
HEIZUNG UND BELEUCHTUNG	38,27	121,1	119,0	126,4	127,2	+ 6,9 + 0,6
HAUSRAT	43,75	107,0	106,7	111,0	111,3	+ 4,3 + 0,3
BEKLEIDUNG	157,85	112,9	112,7	117,3	117,7	+ 4,4 + 0,3
REINIGUNG UND KÖRPERPFLEGE	55,95	123,8	123,8	129,2	129,4	+ 4,5 + 0,2
BILDUNG UND UNTERHALTUNG	41,33	140,2	140,6	145,9	146,3	+ 4,1 + 0,3
VERKEHR	15,66	155,5	155,6	158,4	158,7	+ 2,0 + 0,2

II. INDEX DER EINZELHANDELSPREISE

A. INSTITUTIONELLE GLIEDERUNG

1962 = 100

NR. DER SYSTEMATIK	INDEX, INDEXGRUPPE	WÄGUNGS- ANTEIL AM GESAMT- INDEX	1969 DURCH- SCHNITT	VERÄNDERUNG AUG. 1970 GEGENÜBER AUG. JULI 1969 1970 IN PROZENT			
				1969 AUG.	1970 JULI	1970 AUG.	
NACH WIRTSCHAFTSGRUPPEN							
43	EINZELHANDEL INSGESAMT	1000	108,7	108,5	112,6	112,5	+ 3,7 - 0,1
	DARUNTER						
43 1 *)	EH. M. NAHRUNGS- UND GENUSSMITTELN UND GEMISCHTWAREN	350,56	108,5	108,4	111,4	110,4	+ 1,8 - 0,9
43 2	EH. M. BEKLEIDUNG, WAESCHE, AUSSTATTUNGS- UND SPORTARTIKELN SOWIE MIT SCHUHEN	199,65	110,1	110,0	114,1	114,4	+ 4,0 + 0,3
43 3	EH. M. EISEN- UND METALLWAREN SOWIE MIT HAUSRAT UND WOHNBEDARF AUS KUNSTSTOFFEN, GLAS, FEINKERAMIK UND HOLZ (A.N.G.)	64,98	108,5	108,4	113,6	113,8	+ 5,0 + 0,2
43 4	EH. M. ELEKTROTECHN., FEINMECH. UND OPT. ERZEUGN., SCHMUCK-, LEDER-, GALANTERIE- UND SPIELWAREN SOWIE MIT MUSIKINSTRUMENTEN	54,03	99,5	99,6	101,8	101,9	+ 2,3 + 0,1
43 5	EH. M. PAPIERWAREN UND DRUCKERZEUGNISSEN	18,09	125,8	126,6	132,0	132,3	+ 4,5 + 0,2
43 6	EH. M. PHARMAZ., ORTHOPAEDISCHEN, MEDIZIN. UND KOSMETISCHEN ARTIKELN SOWIE MIT PUTZ- UND REINIGUNGSMITTELN	49,48	114,7	114,9	120,8	120,9	+ 5,2 + 0,1
43 7	EH. M. KOHLE, SONSTIGEN FESTEN BRENNSTOFFEN UND MINERALÖLERZEUGNISSEN	27,53	120,5	117,0	132,7	134,2	+ 14,7 + 1,1
43 8	EH. M. FAHRZEUGEN, MASCHINEN UND BUEROEINRICHTUNGEN	99,95	106,3	106,2	111,0	111,8	+ 5,3 + 0,7
43 9	EH. M. SONSTIGEN WAREN	14,90	104,7	99,3	105,3	105,8	+ 6,5 + 0,5
NACH WIRTSCHAFTSUNTERGRUPPEN UND -KLASSEN							
43 1 *)	EINZELHANDEL MIT NAHRUNGS- UND GENUSSMITTELN UND GEMISCHTWAREN	350,56	108,5	108,4	111,4	110,4	+ 1,8 - 0,9
	DARUNTER						
43 10 *)	EH. M. NAHRUNGS- UND GENUSSMITTELN VERSCH. ART (OHNE AUSGEPRÄGTE SCHWERPUNKT) UND GEMISCHTWAREN	271,50	108,4	108,3	111,2	110,3	+ 1,8 - 0,8
43 14 0	EH. M. KARTOFFELN, GEMÜSE, OBST UND SÜDFRÜCHTEN	12,84	101,0	102,4	110,7	100,4	- 2,0 - 9,3
43 14 1	EH. M. MILCH, MILCHERZEUGNISSEN, FETTWAREN UND EIERN	19,93	113,5	113,1	113,1	113,6	+ 0,4 + 0,4
43 14 2	EH. M. FISCHEN UND FISCHERZEUGNISSEN	2,79	136,2	132,5	149,0	149,1	+ 12,5 + 0,1
43 14 4	EH. M. SÜSSWAREN	3,21	98,1	98,3	101,4	101,6	+ 3,4 + 0,2
43 14 5	EH. M. KAFFEE, TEE UND KAKAO	4,42	96,1	96,1	100,5	100,7	+ 4,8 + 0,2
43 16	EH. M. GETRÄNKEN	5,04	104,1	104,0	107,6	107,8	+ 3,7 + 0,2
43 19	EH. M. TABAKWAREN	23,94	109,2	109,2	109,8	109,8	+ 0,5 -
43 2	EINZELHANDEL MIT BEKLEIDUNG, WAESCHE, AUSSTATTUNGS- UND SPORTARTIKELN SOWIE MIT SCHUHEN	199,65	110,1	110,0	114,1	114,4	+ 4,0 + 0,3
	DAVON						
43 20	EH. M. TEXTILWAREN INSGESAMT	168,27	109,1	108,9	112,6	112,8	+ 3,6 + 0,2
43 22	EH. M. TEXTILWAREN VERSCHIEDENER ART (OHNE AUSGEPR. SCHWERPUNKT)	74,88	108,8	108,6	112,3	112,7	+ 3,8 + 0,4
43 28	EH. M. OBERBEKLEIDUNG (OHNE EH. M. WIRK- UND STRICKWAREN)	59,61	109,6	109,5	113,2	113,4	+ 3,6 + 0,2
43 28	EH. M. WAESCHE, WIRK-, STRICK- UND TEXTILKURZWAREN SOWIE MIT SCHNEIDEREI-BEDARF	17,39	108,0	107,9	111,4	111,8	+ 3,6 + 0,4
43 28	EH. M. SCHUHEN UND SCHUHWAREN	31,38	115,9	115,6	122,2	122,8	+ 6,2 + 0,5
43 3	EINZELHANDEL MIT EISEN- UND METALLWAREN SOWIE MIT HAUSRAT UND WOHNBEDARF AUS KUNSTSTOFFEN, GLAS, FEINKERAMIK UND HOLZ (A.N.G.)	64,98	108,5	108,4	113,6	113,8	+ 5,0 + 0,2
	DAVON						
43 30	EH. M. EISEN-, METALL- UND KUNSTSTOFFWAREN (A.N.G.) (OHNE EH. M. WAFFEN, MUNITION UND JAGDARTIKELN)	22,78	106,2	106,0	112,0	112,2	+ 5,8 + 0,2
43 38	EH. M. FEINKERAMISCHEN ERZEUGNISSEN UND GLASWAREN FÜR DEN HAUSHALT	3,64	111,5	111,6	118,5	118,8	+ 6,5 + 0,3
43 38 0	EH. M. MÖBELN UND SONSTIGEN EINRICHTUNGSGEGENSTÄNDEN (OHNE EH. M. GEBRAUCHTEN MÖBELN UND ANTIQUITÄTEN)	38,56	109,6	109,5	114,1	114,3	+ 4,4 + 0,2
43 4	EINZELHANDEL MIT ELEKTROTECHN., FEINMECH. UND OPTISCHEN ERZEUGNISSEN, SCHMUCK-, LEDER-, GALANTERIE- UND SPIELWAREN SOWIE MIT MUSIKINSTRUMENTEN	54,03	99,5	99,6	101,8	101,9	+ 2,3 + 0,1
	DARUNTER						
43 40	EH. M. ELEKTROTECHN. ERZEUGNISSEN (A.N.G.), RUNDFUNK-, FERNSEH- UND PHONOGERÄTEN SOWIE MIT LEUCHTEN	27,37	87,5	87,4	89,3	89,4	+ 2,3 + 0,1
43 5	EINZELHANDEL MIT PAPIERWAREN UND DRUCKERZEUGNISSEN	18,09	125,8	126,6	132,0	132,3	+ 4,5 + 0,2
43 6	EINZELHANDEL MIT PHARMAZ., ORTHOPAED., MEDIZIN. UND KOSMETISCHEN ARTIKELN SOWIE MIT PUTZ- UND REINIGUNGSMITTELN	49,48	114,7	114,9	120,8	120,9	+ 5,2 + 0,1
43 60 0	DARUNTER APOTHEKEN	27,18	117,4	117,5	123,0	123,0	+ 4,7 -
43 60 4	DROGERIEN	17,53	112,2	112,6	120,3	120,4	+ 6,9 + 0,1
43 7	EINZELHANDEL MIT KOHLE, SONSTIGEN FESTEN BRENNST. UND MINERALÖLERZEUGN.	27,53	120,5	117,0	132,7	134,2	+ 14,7 + 1,1
	DAVON						
43 70	EH. M. BRENNSTOFFEN	24,09	122,2	118,4	136,5	138,1	+ 16,6 + 1,2
43 75	EH. M. MINERALÖLERZEUGNISSEN (TANKSTELLEN-ABSATZ IN EIGENEM NAMEN)	3,44	108,1	107,4	105,6	106,4	- 0,9 + 0,8
43 8	EINZELHANDEL MIT FAHRZEUGEN, MASCHINEN UND BUEROEINRICHTUNGEN	99,95	106,3	106,2	111,0	111,8	+ 5,3 + 0,7
	DARUNTER						
43 80	EH. M. FAHRZEUGEN, DEREN TEILEN UND ZUBEHÖR	77,53	104,2	104,2	108,4	108,9	+ 4,5 + 0,5
43 9	EINZELHANDEL MIT SONSTIGEN WAREN	14,90	104,7	99,3	105,3	105,8	+ 6,5 + 0,5

*) EINSCHLIESSLICH 43 04
EH. M. = EINZELHANDEL MIT A.N.G. = ANDERWEITIG NICHT GENANNT

II. INDEX DER EINZELHANDELSPREISE

B. WARENGLIEDERUNG

1962 = 100

INDEX, INDEXGRUPPE	NACH HAUPTGRUPPEN	WAEGUNGS- ANTEIL AM GESAMT- INDEX	1969 DURCH- SCHNITT	VERAENDERUNG AUG. 1970 GEGENUEBER AUG. JULI 1969 1970 IN PROZENT			
				1969 AUG.	1970 JULI	1970 AUG.	
EINZELMANDEL INSGESAMT		1000	108,7	108,5	112,6	112,5	+ 3,7 - 0,1
EINZELHANDEL OHNE BES. ERNTE-, SAISON- U. WITTERUNGSABH. NAHRUNGSMITTEL SOWIE OHNE BLUMEN, KOHLE U. HEIZOEL		924,85	108,6	108,6	112,3	112,6	+ 3,7 + 0,3
BES. ERNTE-, SAISON- U. WITTERUNGSABH. NAEHRUNGSM. SOWIE BLUMEN, KOHLE U. HEIZOEL		75,15	109,7	107,3	115,9	110,3	+ 2,8 - 4,8
NAHRUNGS- UND GENUSSMITTEL		349,64	108,5	108,4	111,4	110,4	+ 1,8 - 0,9
KLBDUNG, SCHUHE		222,30	110,0	109,8	113,9	114,2	+ 4,0 + 0,3
BRENNSTOFFE		23,95	123,4	119,3	138,3	139,9	+17,3 + 1,2
UEBRIGE WAREN FUER DIE HAUSHALTSFUEHRUNG		182,67	106,5	106,0	110,4	110,8	+ 4,5 + 0,4
) VERKEHRSZWECKE		76,93	103,9	103,8	108,0	108,5	+ 4,5 + 0,5
WAREN FUER 1) DIE KOERPER- UND GESUNDHEITSPFLEGE		47,07	116,0	116,2	122,7	122,7	+ 5,6 -
) BILDUNGS- UND UNTERHALTUNGSZWECKE		75,59	105,8	106,1	109,0	109,1	+ 2,8 + 0,1
PERSOENLICHE AUSSTATTUNG, SONSTIGE WAREN		21,85	112,0	112,0	115,8	115,9	+ 3,5 + 0,1
NACH GRUPPEN UND UNTERGRUPPEN							
NAHRUNGS- UND GENUSSMITTEL		349,64	108,5	108,4	111,4	110,4	+ 1,8 - 0,9
NAHRUNGSMITTEL		264,16	109,9	109,8	113,0	111,6	+ 1,6 - 1,2
FLEISCH- UND FLEISCHWAREN, FISCHE UND FISCHWAREN		42,07	118,9	118,3	125,3	125,5	+ 6,1 + 0,2
FLEISCH UND FLEISCHWAREN		33,16	116,6	116,2	121,4	121,5	+ 4,6 + 0,1
FISCHE UND FISCHWAREN		8,91	127,6	126,4	140,0	140,3	+11,0 + 0,2
EIER		10,60	109,1	102,0	85,6	89,0	-12,7 + 4,0
MILCH, KAESE, BUTTER		52,11	117,0	117,1	116,7	116,9	- 0,2 + 0,2
SPEISEFETTE- UND OELE (OHNE BUTTER)		18,26	105,8	105,7	109,4	111,8	+ 5,8 + 2,2
BROT UND BACKWAREN		20,15	125,0	124,8	133,0	133,3	+ 6,8 + 0,2
MEHL, NAEHRMITTEL, KARTOFFELERZEUGNISSE		24,05	110,4	110,4	114,1	114,2	+ 3,4 + 0,1
KARTOFFELN		5,87	113,1	113,2	176,7	136,1	+20,2 -23,0
GEMUESE, OBST UND MARMELADE		44,50	98,3	100,2	99,4	93,5	- 6,7 - 5,9
FRISCHGEMUESE		12,04	97,4	72,5	93,0	76,9	+ 6,1 -17,3
GEMUESEKONSERVEN		6,00	88,8	89,0	91,0	91,2	+ 2,5 + 0,2
FRISCHOBST		19,87	99,6	118,9	102,9	99,4	-16,4 - 3,4
OBSTKONSERVEN, TROCKENOBST		4,23	105,9	105,8	109,0	109,1	+ 3,1 + 0,1
MARMELADE		2,36	103,1	102,9	106,4	106,8	+ 3,8 + 0,4
ZUCKER, SUESSWAREN		37,64	97,5	97,6	98,8	99,2	+ 1,6 + 0,4
GEWUERZE UND AEHNLICHE BACK- UND SPEISEZUTATEN		2,40	107,6	107,8	111,9	111,9	+ 3,8 -
ALKOHOLFREIE GETRAENKE		6,51	106,7	107,3	110,0	110,2	+ 2,7 + 0,2
GENUSSMITTEL		85,48	104,2	104,1	106,5	106,6	+ 2,4 + 0,1
BOHNENKAFFEE		18,38	89,3	89,2	95,8	96,0	+ 7,6 + 0,2
ECHTER TEE		1,38	92,4	91,9	94,4	94,4	+ 2,7 -
ALKOHOLISCHE GETRAENKE		27,12	107,9	107,6	110,7	110,8	+ 3,0 + 0,1
TABAKWAREN		38,60	109,2	109,2	109,2	109,2	- -
KLBDUNG, SCHUHE		222,30	110,0	109,8	113,9	114,2	+ 4,0 + 0,3
OBERBEKLEIDUNG		120,69	109,5	109,3	112,9	113,1	+ 3,5 + 0,2
HERREN- UND KNABENBERBEKLEIDUNG		39,56	111,1	111,1	114,8	115,0	+ 3,5 + 0,2
DAMEN- UND MAEDCHENBERBEKLEIDUNG		81,13	108,7	108,5	112,0	112,1	+ 3,3 + 0,1
SONSTIGE BEKLEIDUNG		68,96	107,5	107,4	111,0	111,4	+ 3,7 + 0,4
SCHUHE		32,65	116,8	116,5	128,6	124,3	+ 6,7 + 0,6
BRENNSTOFFE		23,95	123,4	119,3	138,3	139,9	+17,3 + 1,2
UEBRIGE WAREN FUER DIE HAUSHALTSFUEHRUNG		182,67	106,5	106,0	110,4	110,8	+ 4,5 + 0,4
MOEBEL		40,79	110,3	110,1	115,0	115,2	+ 4,6 + 0,2
HEIMTEXTILIEN, HAUSHALTSAESCHKE		40,24	105,3	105,4	108,0	108,2	+ 2,7 + 0,2
HEIZ- UND KOCHGERAETE, BELEUCHTUNGSKOERPER		7,71	101,0	100,9	104,4	104,4	+ 3,5 -
HAUSHALTSMASCHINEN UND -GERAETE		43,27	101,6	101,5	106,5	106,7	+ 5,1 + 0,2
DARUNTER							
LANGLEBIGE, HOCHWERTIGE ELEKTR. HAUSHALTSMASCHINEN UND -GERAETE		14,48	89,6	89,4	91,3	91,3	+ 2,1 -
TAPETEN, FARBEN, BAUSTOFFE		5,83	112,1	112,0	117,8	119,1	+ 6,3 + 1,1
SONSTIGE WAREN FUER DIE HAUSHALTSFUEHRUNG		44,83	109,0	107,1	112,0	113,1	+ 5,6 + 1,0
WAREN FUER VERKEHRSZWECKE		76,93	103,9	103,8	108,0	108,5	+ 4,5 + 0,5
KRAFTFAHRZEUGE UND FAHRRADER		57,86	103,3	103,1	107,3	107,9	+ 4,7 + 0,6
KRAFTSTOFFE		4,64	108,2	107,8	105,7	106,2	- 1,5 + 0,5
SONSTIGE WAREN FUER EIGENE KRAFTFAHRZEUGE		14,43	105,1	105,4	111,3	111,9	+ 6,2 + 0,5
WAREN FUER DIE KOERPER- UND GESUNDHEITSPFLEGE		47,07	116,0	116,2	122,7	122,7	+ 5,6 -
WAREN FUER DIE KOERPERPFLEGE		12,99	110,9	110,8	112,8	113,1	+ 2,1 + 0,3
WAREN FUER DIE GESUNDHEITSPFLEGE		34,08	118,0	118,2	126,4	126,4	+ 6,9 -
DARUNTER							
PRAEPARATE ZUR INNEREN ANWENDUNG		23,88	117,4	117,4	122,4	122,4	+ 4,3 -
WAREN FUER BILDUNGS- UND UNTERHALTUNGSZWECKE		75,59	105,8	106,1	109,0	109,1	+ 2,8 + 0,1
RUNDUNK-, FERNSEH- UND PHONOGERAETE UND DEREN ZUBEHOERTEILE		21,32	81,3	81,2	82,3	82,3	+ 1,4 -
FOTO- UND KINOAPPARATE UND DEREN ZUBEHOERTEILE		5,26	102,0	102,3	94,3	94,2	- 7,9 - 0,1
BUECHER, ZEITUNGEN, ZEITSCHRIFTEN		11,86	134,4	135,6	140,3	140,5	+ 3,6 + 0,1
SONSTIGE WAREN FUER BILDUNGS- UND UNTERHALTUNGSZWECKE		37,15	111,4	111,5	116,5	116,6	+ 4,6 + 0,1
PERSOENLICHE AUSSTATTUNG, SONSTIGE WAREN		21,85	112,0	112,0	115,8	115,9	+ 3,5 + 0,1
UHREN, ECHTER SCHMUCK		9,58	110,7	110,8	111,8	112,0	+ 1,1 + 0,2
SONSTIGE PERSOENLICHE AUSSTATTUNG		12,27	113,0	112,9	118,8	119,0	+ 5,4 + 0,2

III. VERBRAUCHERPREISE

WARE	EINHEIT	1969	1970	1969	1970	
		AUG.	JULI	AUG.	JULI	
PREIS IN DM						
1962 = 100						
NACHRUCHS- UND GENUSSMITTEL						
RINDFLEISCH ZUM KOCHEN, VON DER QUERRIPPE, WIE GEWACHSEN	1 KILU	6,15	6,33	6,30*	119,1	122,4
RINDFLEISCH ZUM SCHMOREN BZW. BRATEN, AUS DER KEULE, OHNE KNOCHEN	1 KILU	9,78	10,04	10,05*	129,0	132,5
RINDFLEISCH, LENDENFILET	1 KILU	15,99	17,12	17,16	152,8	163,6
SCHWEINEFLEISCH ZUM BRATEN, SCHULTER/BUG, OHNE KNOCHEN UND FETT	1 KILU	8,59	9,04	9,00*	114,9	120,9
SCHWEINEFLEISCH, KOTELETT	1 KILU	7,99	8,41	8,43*	114,2	120,7
SCHWEINEFLEISCH, FRISCHES BAUCHFLEISCH, WIE GEWACHSEN	1 KILU	4,00	4,44	4,45*	94,9	105,5
SCHWEINELEBER, FRISCH	1 KILU	7,50	7,65	7,66	112,5	114,9
KALBFLEISCH, KEULE MIT BEIN	1 KILU	10,12	10,58	10,57*	136,8	143,3
KALBFLEISCH, SCHULTER/BUG, WIE GEWACHSEN	1 KILU	7,70	7,94	7,95*	125,7	129,7
SUPPENHUNN, KOCHFERTIG (TIEFKUEHLKOST)	1 KILU	3,90	3,88	3,88*	96,7	96,9
BRATHAEMNCHEN (ODER BRATHUEHNCHEN) BRATFERTIG (TIEFKUEHLKOST)	1 KILU	4,00	4,02	4,03	84,0	85,6
KALBSLEBERMURST, GUTE QUALITAET	1 KILU	8,91	9,23	9,24*	117,3	122,0
JAGO- ODER SCHINKENMURST	1 KILU	7,84	8,26	8,26*	123,6	129,9
STREICHMETTMURST, FEIN (BRAUNSCHEWIGER ART)	1 KILU	6,98	7,31	7,33*	116,0	121,5
SALAMI INLAENDISCHE HERKUNFT, GUTE QUALITAET	1 KILU	11,18	11,71	11,71*	135,2	141,5
GEKOCHTER SCHINKEN (HINTERSCHINKEN)	1 KILU	12,63	13,33	13,34*	128,5	135,6
BAUCHSPACK, GERAEUCHERT, MAGER (DOERRFLEISCH)	1 KILU	6,16	6,68	6,69*	100,4	109,1
DEUTSCHES CORNED BEEF IN 340-G-DOSEN	1 KILU	7,82	7,98	8,00*	96,8	99,7
FLEISCHSALAT IN 125-G-PACKUNGEN	1 KILU	5,32	5,43	5,43*	108,4	111,2
SEEPISCH, KABELJAU (ODER DORSCH)	1 KILU	3,97	4,53	4,45*	147,6	166,9
FISCHFILET, SEELACHS ODER ROTBARSCH/GOLDBARSCH	1 KILU	4,29	5,02	4,96*	132,7	150,5
FISCHFILET, MABELJAU (ODER DORSCH)	1 KILU	4,56	5,21	5,24*	143,8	164,7
FISCHFILET, ROTBARSCH/GOLDBARSCH (TIEFKUEHLKOST)	1 KILU	4,89	5,17	5,18*	96,1	100,2
HERINGE IN TOMATENSOSS, IN 200-G-DOSEN	1 KILU	4,38	4,60	4,61*	110,0	116,0
ROLLMOPS IN KLEINEN DOSEN ODER GLAESERN	1 KILU	6,63	6,99	7,00*	130,1	138,4
BUCKKLINGE	1 KILU	4,31	4,85	4,89*	156,6	176,4
SEEAAL, GERAEUCHERT, DURCHMESSER ETWA 4-5 CM	1 KILU	8,83	9,22	9,24*	118,5	126,1
DELSARDINEN OHNE HAUT UND GRAETEN, IN OLIVENOL (1/4 CLUB, 30 MM, BUECHSE NETTO 125 G)	1 KILU	9,19	10,64	10,65*	104,2	117,1
FISCHSTAEBCHEN IN PAKETEN ZU ETWA 300 G (TIEFKUEHLKOST)	1 KILU	6,37	6,34	6,35*	101,1	101,2
DEUTSCHE FRISCHE EIER, GEWICHTSKLASSE 3 (60 BIS UNTER 65 G)	1 STUECK	0,20	0,17	0,18	100,0	87,6
AUSLAENDISCHE FRISCHE EIER, ETWA ENTSPRECHENDES GEWICHT	1 STUECK	0,19	0,15	0,16*	107,1	89,4
FRISCHE VOLLMILCH IN FLASCHEN ODER IN EINWEG-PACKUNGEN, MINDESTENS 3 PROZENT FETTGEHALT	1/2 LITER	0,37	0,37	0,37*	126,1	126,8
KONDENSIERTE MILCH, UNGEZUCKERT, MINDESTFETTGEHALT 7,5 PROZENT, BEI ABNAHME VON 3 DOSEN ZU JE ETWA 170 G FUELLGEWICHT	3 DOSEN	0,96	0,96	0,96*	107,1	108,2
JOGHURT IN PLASTIKBECHERN ODER GLAESERN, OHNE FRUCHTZUSATZ	1 LITER	1,79	1,81	1,82	122,1	123,6
SPEISEQUARK, 10 PROZENT FETT I.T., IN 250-G-PACKUNGEN	1 KILU	2,06	2,09	2,10*	134,6	137,3
HARZER KAES	1 KILU	3,09	3,35	3,35*	135,0	143,4
CAMEMBERT INLAENDISCHER HERKUNFT, 45 PROZENT FETT I.T., IN SCHACHTELN ZU 125 G	1 KILU	8,34	8,44	8,43*	125,5	128,4
EDAMER ODER GOUDA, 40 BIS 45 PROZENT FETT I.T., IN ANSCHNITT ODER ABGEPAKT	1 KILU	6,48	6,67	6,67*	131,4	134,4
EMMENTALER, MIT RINDE, 45 PROZENT FETT I.T., IN ANSCHNITT ODER ABGEPAKT	1 KILU	8,34	8,75	8,76	130,2	134,6
TILSITER, 45 PROZENT FETT I.T., IN ANSCHNITT ODER ABGEPAKT	1 KILU	7,03	7,28	7,31*	135,0	139,1
EDELPIZKAES, AUSLAENDISCHE MARKENWARE (ROQUEFORT O. GORGONZOLA)	1 KILU	9,47	9,72	9,80*	117,8	120,9
DEUTSCHE MARKENBUTTER IN 1/4-KG-PACKUNGEN	1 KILU	7,71	7,46	7,48*	105,8	102,5
MARGARINE, SOGEN. SPITZENORTE, IN 1/4-KG-PACKUNGEN	1 KILU	2,52	2,59	2,67*	111,0	116,9
MARGARINE, SONDERMARKE, SOGEN. DELIKATESSE-MARGARINE, IN 1/4-KG-PACKUNGEN	1 KILU	2,97	3,08	3,17	107,9	111,3
KOKOSFETT IN PLATTEN, MARKENWARE	1 KILU	3,09	3,10	3,15*	112,0	113,2
SCHWEINESCHMALZ INLAENDISCHER HERKUNFT	1 KILU	2,07	2,21	2,21*	82,0	86,7
PFLANZENOL IN DOSEN ODER FLASCHEN, EINFACHE QUALITAET	1 LITER	1,87	2,00	2,02*	94,2	101,1
OLIVENOL IN 410-CCM-DOSEN, GUTE MARKENWARE	1 LITER	6,68	6,56	6,58*	97,6	98,5
ORTSUEBLICHES ROGGENBROT	1 KILU	1,19	1,29	1,29*	132,8	145,7
HELLES MISCHBROT	1 KILU	1,24	1,34	1,35	130,4	140,9
DUNKLES MISCHBROT	1 KILU	1,22	1,31	1,31	132,4	144,5
WEISSBROT	1 KILU	1,57	1,68	1,68	128,6	137,8
SCHNITTBROT, ROGGENVOLLKORNBROT, IN 1/2-KG-PAKETEN	1 PAKET	0,83	0,90	0,90*	123,0	131,8
SCHNITTBROT, TOASTBROT, IN 1/4-KG-PAKETEN	1 PAKET	0,69	0,77	0,78*	122,1	132,1
ZWIBACK, IN PACKUNGEN ZU 250 G, MARKENWARE	1 PAKUNG	0,99	1,01	1,01	112,5	114,4
KLEINGEBACK, WASSERWARE (SEMMEL, BROETCHEN UND DERGL.)	1 KILU	2,13	2,19	2,19*	120,0	123,6
EINFACHES HERGEBACK (HORNCHEN, WICKELCHEN UND DERGL.)	1 STUECK	0,22	0,24	0,25*	137,7	154,6
TORTENBODEN, BISKUIT, DURCHMESSER ETWA 28 CM	1 STUECK	1,97	1,94	1,95*	110,3	111,7
KAESAHNENTORTE, HOEHE 6 CM, DURCHMESSER ETWA 28 CM	1 TORTE	14,28	14,98	15,01*	124,6	129,7
SANDKUCHEN IN KASTENFORM, OHNE SCHOKOLADENGUSS, ETWA 500 G	1 KUCHEN	2,49	2,56	2,56*	114,9	118,8
WEIZENMEHL, INLAENDISCHES HAUSHALTSMEHL, TYPE 405, IN 1-KG-PACKUNGEN	1 KILU	1,04	1,03	1,03*	106,1	106,5
WEIZENGRIESS IN 1/2-KG-PACKUNGEN (KEIN KINDERGRIESS)	1 KILU	1,44	1,50	1,51*	121,8	127,1
LANGKORNMEL, GLASIER, IN 1/2-KG-PACKUNGEN	1 KILU	1,98	2,11	2,12*	135,8	144,1
REIS IM KOCHBEUTEL, IN KARTONS ZU 250 G	1 KILU	2,92	3,04	3,05*	120,3	125,8
LINSEN, MITTLERE GROESSE, IN 1/2-KG-PACKUNGEN	1 KILU	2,10	2,10	2,10*	94,5	95,7
SPEISEERBS, TROCKEN, GELB ODER GRUEN, UNGESCHAELT, I. SORTE, IN 1/2-KG-PACKUNGEN	1 KILU	1,55	1,61	1,61	113,4	118,4
POMMES-FRITES IN PAKETEN ZU ETWA 185 G (TIEFKUEHLKOST)	1 KILU	4,49	4,59	4,59*	94,2	96,9
KINDER-HAFERKOST IN PAKETEN ZU 200 BZW. 400 G	1 KILU	-	6,00	6,01*	110,5	112,2
KINDERKOST, GEHUESE MIT FLEISCH, PUERTIERT, IN GLAESERN ZU 190 G	1 KILU	-	5,99	5,99*	100,0	100,4
HAFERFLOCKEN, I. SORTE, IN 1/2-KG-PACKUNGEN, MARKENWARE	1 KILU	2,37	2,37	2,37	112,7	112,7
MUEDELN, EIERWARE, IN 1/2-KG-PACKUNGEN, MARKENWARE	1 KILU	3,16	3,34	3,34	114,1	120,6
KAKARONI, GRIESSWARE, IN 1/2-KG-PACKUNGEN, MARKENWARE	1 KILU	2,07	2,20	2,20	132,7	141,0
KINDERSTAEKEMEHL, IN 1/4-KG-PACKUNGEN, MARKENWARE	1 KILU	2,56	2,74	2,74	110,5	118,3
PUDDINGPULVER, VANILLEGESCHMACK, IN BEUTELN (ETWA 45 G) MARKENW.	1 BEUTEL	0,18	0,18	0,18	100,4	100,4
FERTIGE SUPPEN (FUER 4 TELLER REICHEND), MARKENWARE	1 PAKUNG	0,60	0,63	0,63	98,9	104,4
KARTOFFELN, IN TUETEN ZU 2 1/2 KG ABGEPAKT	2 1/2 KILU	1,06	1,65	1,27*	113,2	176,6
WEISSKOH	1 KILU	0,71	0,82	0,74*	106,2	110,2
WIRSINGKOH	1 KILU	0,75	0,89	0,88*	89,5	106,2
BLUMENKOH, 15-20 CM AUFLAGEDURCHMESSER	1 KILU	1,13	1,29	1,20*	82,8	94,6
ROTKOH (BLAU-KRAUT)	1 KILU	0,79	1,01	0,81*	100,8	128,4
MOHRUEBEN (SPEISEMOEHREN, GELBE RUEBEN, WURZELN)	1 KILU	0,90	1,20	1,01*	88,9	118,9
SPINAT	1 KILU	-	1,21	-	100,9	-
KOPFSALAT	1 KILU	1,36	1,39	1,26*	52,5	49,4
LAUCH (PORRBE)	1 KILU	1,86	2,12	1,99*	96,3	108,4
ZWIEBELN	1 KILU	1,07	1,69	1,34*	107,8	170,7
GRUENE BOHNEN	1 KILU	1,43	2,18	1,64*	69,8	106,8
ERBSEN (SCHOTEN)	1 KILU	1,44	2,03	2,00*	92,5	124,5
TOMATEN	1 KILU	1,35	1,83	1,25*	62,9	85,1
GRUENE PAPRIKASCHOTEN	1 KILU	1,42	3,42	2,21*	37,9	90,8
SALATGURKEN (FREILANDGURKEN)	1 KILU	1,06	1,13	1,04*	38,1	40,2
TOMATENMARK, DREIFACH KONZENTRIERT, IN 100-G-TUBEN	1 TUBE	0,54	0,55	0,55*	112,8	114,9

ZU DEN ABSOLUTEN PREISANGABEN BITTE ERLAETERUNGEN, ABSCHNITT 3 A., BEACHTEN

III. VERBRAUCHERPREISE

WARE	EINHEIT	1969	1970	1969	1970	
		AUG.	JULI	AUG.	JULI	
PREIS IN DM						
1962 = 100						
NOCH NAHRUNGS- UND GENUSSMITTEL						
GENUESSEKONSERVEN, JUNGE ERBSEN (MARKERBSEN), FEIN, EWG-NORM	1/1 DOSE	1,38	1,32	1,32*	78,2	76,5
GENUESSEKONSERVEN, GRUENE BOHNEN (BRECHBOHNEN), EWG-NORM	1/1 DOSE	1,08	1,12	1,13*	79,5	84,0
GENUESSEKONSERVEN, FRISCHGENUESSE-MISCHUNG MIT KAROTTEN	1/1 DOSE	1,34	1,33	1,34*	77,9	78,2
GENUESSEKONSERVEN, SPARGELABSCHNITTE, IMPORTWARE	2/3 DOSE	1,56	1,53	1,53*	123,7	122,0
DELIKATESSENKURKEN IN GLAESERN (GANZ, NICHT IN SCHEIBEN)	1/1 GLAS	1,35	1,37	1,37*	77,7	80,4
SPINAT IN PAKETEN ZU ETWA 350 G (TIEFKUEHLKOST)	1 KILO	2,17	2,23	2,22*	78,8	80,4
SUPPENGEMUESE IN PAKETEN ZU ETWA 450 G (TIEFKUEHLKOST)	1 KILO	3,99	3,95	3,96	105,5	105,2
INLAENDISCHE TAFELAEPPFEL, I. QUALITAET	1 KILO	1,48	.	1,28*	98,8	.
INLAENDISCHE TAFELAEPPFEL, MITTLERE QUALITAET	1 KILO	1,04	.	0,95*	97,2	83,9
AUSLAENDISCHE AEPPFEL, I. QUALITAET	1 KILO	2,01	1,83	1,92*	131,7	119,9
SUES&KIRSCHEN	1 KILO	2,62	2,35	2,29*	147,4	133,3
PFLAUMEN	1 KILO	1,99	.	1,84*	240,3	222,9
ERDBEEREN, I. QUALITAET, KEINE TREIBHAUSWARE	1 KILO	.	3,00	.	43,9	.
WEINTRAUBEN (DATTELTRAUBEN), KEINE TREIBHAUSWARE	1 KILO	2,07	3,48	2,01*	73,0	142,3
AUSLAENDISCHE PFIRSICHE	1 KILO	2,31	2,53	1,76*	146,4	161,0
ZITRONEN	1 KILO	2,59	1,81	1,80*	174,8	121,7
APFELSINEN OHNE KERNE	1 KILO	2,03	1,45	1,54*	141,9	100,9
BANANEN, I. WAHL	1 KILO	1,42	1,38	1,32*	95,9	92,9
SULTANINEN, MITTLERE SORTE, IN 250-G-BEUTELN	1 KILO	2,48	2,49	2,52*	104,9	107,4
ERDMUESSE, GESCHAELT, GESALZEN, IN 100-G-BEUTELN	1 KILO	4,75	4,86	4,86*	110,9	113,3
SUESSE MANDELN, IN KLEINEN BEUTELN	1 KILO	9,49	11,28	11,33*	122,4	138,0
OBSTKONSERVEN, APFELMUS, I. QUALITAET	1/1 DOSE	0,87	0,87	0,87*	86,4	86,9
OBSTKONSERVEN, PFIRSICHE	1/1 DOSE	1,62	1,64	1,64	104,4	105,9
OBSTKONSERVEN, ANANAS IN SCHEIBEN, GUTE QUALITAET	1/1 DOSE	1,75	1,76	1,76*	96,5	97,4
ERDBEEREN IN PAKETEN ZU ETWA 225 G (TIEFKUEHLKOST)	1 KILO	7,79	8,09	8,17*	106,8	109,0
HEIDELBEEREN IN PAKETEN ZU ETWA 225 G (TIEFKUEHLKOST)	1 KILO	6,33	6,59	6,60*	107,7	109,7
EINPRUCHT-KONFITTUREN IN GLAESERN, 450 G INHALT, MITTL. QUAL.	1 GLAS	1,17	1,20	1,21*	102,9	106,4
ZUCKER, KRISTALLRAFFINADE, IN 1-KG-PACKUNGEN	1 KILO	1,21	1,16	1,17*	97,7	94,1
DEUTSCHER IMKERHONIG IN GLAESERN, ETWA 1/2 KG INHALT, MARKENWARE	1 KILO	9,15	8,93	8,94*	107,5	108,5
AUSLAENDISCHER BIENENHONIG IN GLAESERN, ETWA 1/2 KG INHALT, MITTLERE QUALITAET	1 KILO	3,76	3,84	3,85*	111,1	111,7
FRUCHTBOMBONS, UNGEFUELLT, IN BEUTELN	100 GRAMM	0,41	0,43	0,43*	107,4	111,5
PFEEFERMINZ MIT TRAUBENZUCKER	1 ROLLE	0,26	0,27	0,27*	107,3	111,9
SCHOKOLADE IN TAFELN, EINFACHE QUALITAET	100 GRAMM	0,60	0,65	0,66*	98,6	107,7
MILCHSCHOKOLADE IN TAFELN, MARKENWARE	100 GRAMM	0,85	0,92	0,93*	75,4	81,3
PRALINEN IN EINFACHEN 250-G-PACKUNGEN, MARKENWARE	1 PACKUNG	2,95	3,08	3,09*	98,7	103,6
EISCREME, FUERST-PUECKLER-ART, HAUSHALTSPACKUNG, ETWA 300 G INHALT, MARKENWARE	500 GRAMM	2,84	2,91	2,91	97,2	98,7
KAKAO IN PACKUNGEN, SCHWACH ENTOELT, MARKENWARE	125 GRAMM	1,04	1,05	1,05*	99,2	101,7
GEMAHLENER WEISSER PFEFFER IN KLEINEN BEUTELN	100 GRAMM	1,80	1,85	1,84*	102,7	106,4
ROSENPAPRIKA IN STREUDOSEN ODER GLAESERN	100 GRAMM	1,96	2,00	1,99*	103,7	104,2
SPEISESALZ, OHNE ZUSATZ, IN 1/2-KG-PACKUNGEN	1 KILO	0,47	0,48	0,48*	114,7	117,4
GELIERMITTEL IN NORMALFLASCHEN	1 FLASCHE	1,59	1,63	1,63*	104,4	105,4
MAYONNAISE IN BEUTELN ZU 100 G, 80 PROZENT FETTGEHALT	1 BEUTEL	.	0,59	0,59*	96,4	97,5
APFELSAPFT, NATURREIN, MITTLERE QUALITAET, IN 1-L-EINWEG-FLASCHEN, SONST OHNE FLASCHENPFAND	1 LITER	0,70	0,71	0,71*	86,6	89,4
ORANGENSAPFT, REIN, UNKONZENTRIERT, UNGESUESST, IN DOSEN	2/3 DOSE	0,92	0,93	0,93*	98,7	100,2
TRAUBENSAPFT, WEISS, IN 0,7-L-EINWEG-FLASCHEN, SONST OHNE FLASCHENPFAND	0,7 LITER	1,12	1,13	1,13*	93,9	96,3
JOHANNISBEERSAPFT, SCHWARZ, SUESSMOST, IN 0,7-L-EINWEG-FLASCHEN, SONST OHNE FLASCHENPFAND	0,7 LITER	1,49	1,42	1,42*	110,3	108,8
HIMBEERSIRUP IN 0,5- ODER 0,7-L-FLASCHEN	1 LITER	2,52	2,53	2,53*	90,9	91,8
TOMATENSAPFT IN DOSEN	2/3 DOSE	0,82	0,83	0,83*	98,2	100,1
FRUCHTSAPFTGETRAENK, KOHLENSAEUREHALTIG, IN FLASCHEN MIT WENIGER ALS 0,5 L INHALT, OHNE FLASCHENPFAND	1 LITER	1,08	1,12	1,13*	108,4	112,8
ERFRISCHUNGSGETRAENK, KOFFEINHALTIG (KEIN FRUCHTSAPFTGETRAENK), IN 0,2- BIS 0,35-L-FLASCHEN, OHNE FLASCHENPFAND	1 LITER	1,18	1,18	1,19	114,5	118,5
EINFACHES TAFELWASSER, OHNE GESCHMACK (KEIN KURBRUNNEN), IN 0,5- ODER 0,7-L-FLASCHEN, OHNE FLASCHENPFAND	1 LITER	0,60	0,61	0,62*	113,5	117,9
BOHNENKAFFEE, GEROESTET, MITTLERE QUALITAET, IN 100- ODER 125-G-PACKUNGEN	500 GRAMM	7,77	8,46	8,48*	90,5	97,7
BOHNENKAFFEE, KOFFEINFREI, IN 100- ODER 125-G-PACKUNGEN	500 GRAMM	9,88	10,42	10,45*	88,7	93,6
SCHWARZER CEYLON-TEE, (ORANGE-PKOE), MITTLERE QUALITAET (OHNE GRUS UND SPITZEN), IN PACKUNGEN	50 GRAMM	1,32	1,33	1,33*	93,5	94,8
FLASCHENBIE, GAENGIGSTE SORTE, 11-14 PROZENT STAMMUERZEGEHALT, OHNE FLASCHENPFAND	1 LITER	1,23	1,29	1,29	110,2	116,3
DOPPELKORN ODER TAFELQUAVIT, 38 PROZENT, IN 0,7-L-FLASCHEN	0,7 LITER	6,96	7,03	7,04*	111,5	113,1
WEINBRAND, MITTLERE QUALITAET, IN 0,7-L-FLASCHEN, MARKENWARE	0,7 LITER	7,73	7,78	7,79*	96,7	98,2
LIKOE, CHERRY BRANDY, IN 0,7-L-FLASCHEN, MARKENWARE	0,7 LITER	8,94	8,87	8,85*	103,4	104,0
SCOTCH WHISKY, GUTE IMPORTWARE, IN 0,7-L-FLASCHEN	0,7 LITER	13,90	13,72	13,76*	83,5	83,3
WEISSWEIN INLAENDISCHER HERKUNFT, TISCHWEIN, EINFACHE GAENGIGE QUALITAET, LETZTER JAHRGANG, IN 0,7-L-FLASCHEN	0,7 LITER	2,41	2,47	2,47*	109,7	113,0
ROTWEIN AUSLAENDISCHER HERKUNFT, TISCHWEIN, EINFACHE GAENGIGE QUALITAET, IN 1-L-FLASCHEN	1 LITER	2,07	2,07	2,08*	114,5	114,8
MARKENSCHAUMWEIN (INCL. STEUER), IN 0,75-L-FLASCHEN	0,75 LITER	6,83	6,70	6,71*	90,4	90,1
EINFACHER SCHAUMWEIN (INCL. STEUER), IN 0,75-L-FLASCHEN	0,75 LITER	4,22	4,20	4,21*	110,7	110,8
ZIGARETTEN, GAENGIGE PREISLAGE	1 STUECK	0,30	0,30	0,30	103,1	103,1
ZIGARETTEN, GAENGIGSTE PREISLAGE	11 STUECK	1,00	1,00	1,00	109,1	109,1
ZIGARETTEN, MITTLERE PREISLAGE	9 STUECK	1,00	1,00	1,00	111,1	111,1
TABAK, FEINSCHNITT, GAENGIGE PREISLAGE	50 GRAMM	1,50	1,50	1,50	120,0	120,0

KLEIDUNG, SCHUHE

STRASSENANZUG FUER HERREN, ZWEITEILIG, REINE SCHURWOLLE, (MIT WOLLSIEGEL), VORDERHOSENFUTTER, GUTE VERARBEITUNG, GR. 48	1 STUECK	195,00	200,00	201,00*	108,6	111,8	112,0
STRASSENANZUG FUER HERREN, ZWEITEILIG, MISCHGEWEBE AUS 55 PROZENT WUNSTFAER UND 45 PROZENT REINER SCHURWOLLE, MITTLERE QUALITAET, GR. 48	1 STUECK	171,00	178,00	178,00*	108,1	112,0	112,1
HERREN-MANTEL, SPORTLICH, MISCHGEWEBE AUS 67 PROZENT KUNSTFASER UND 33 PROZENT BAUMWOLLE, MITTLERE QUALITAET, GR. 48	1 STUECK	93,40	100,00	100,00*	116,1	121,8	121,9
REGENMANTEL, NYLON, MIT RUECKENBITTER, GR. 48	1 STUECK	24,80	23,70	23,60*	99,7	100,3	100,5
SPORTSAKKO, HARRIS TWEED, GUTE QUALITAET, GR. 48	1 STUECK	108,00	113,00	113,00*	115,2	119,7	120,0
HERREN-MOSE, KUNSTFASER MIT SCHURWOLLE, GAENGIGE QUALITAET, GR. 48	1 STUECK	43,70	44,30	44,50*	108,4	110,7	110,9
BERUFSSANZUG, ZWEITEILIG, KOEPEL ODER DRELL, INDANTHREN, SANFOR, GR. 48	1 STUECK	23,40	24,80	24,80*	113,6	120,0	120,1

ZU DEN ABSOLUTEN PREISANGABEN BITTE ERLAEUTERUNGEN, ABSCHNITT 3 A., BEACHTEN

III. VERBRAUCHERPREISE

WARE, LEISTUNG	EINHEIT	1969	1970	1969	1970	
		AUG.	JULI	AUG.	AUG.	
		P R E I S I N D M			1 9 6 2 = 1 0 0	
NOCH KLEIDUNG, SCHUHE						
KNABEN-ANZUG MIT LANGER HOSE, SPORTFORM, WOLLE, GUTE QUALITAET, GR. 152	1 STUECK	88,50	95,30	96,90*	117,5	123,7
NIETENHOSE FUER KNABEN, BLUE JEANS, BAUMWOLLE, KOEPER, GR. 152	1 STUECK	12,88	13,50	13,57*	113,7	119,3
HERREN-WESTE MIT LANGEM ARM, FEINE STRICKART, REINE SCHURWOLLE, GUTE QUALITAET, GR. 50	1 STUECK	44,80	45,80	45,80*	111,4	114,3
KNABEN-PULLOVER MIT LANGEM ARM, GROBE STRICKART, WOLLE, GAENGIGE QUALITAET, GR. 152	1 STUECK	27,00	27,50	27,50*	114,9	118,2
BADEMANTEL FUER HERREN, VELOURS, BAUMWOLLE, GUTE QUALITAET, GR. 48	1 STUECK	67,20	68,50	68,50*	101,1	103,2
ANORAK MIT KAPUZE, MISCHGEWEBE AUS 67 PROZENT KUNSTFASER UND 33 PROZENT BAUMWOLLE, MITTLERE QUALITAET, GR. 152	1 STUECK	38,90	41,70	41,90*	111,3	115,0
DAMEN-KOSTUEM, REINE SCHURWOLLE (MIT WOLLSIEGEL), KAMMGARN ODER TWEED, GANZ AUF TAFT GEFUETTERT, KLASSISCHE FORM MIT NUR GERINGEN MODISCHEN VARIANTEN, GUT VERARBEITET, GR. 44	1 STUECK	157,00	164,00	164,00*	108,3	111,6
DAMEN-KLEID MIT LANGEM ARM, ZWEITEILIG (JACKE UND ROCK), STRICKJERSEY AUS 100 PROZENT KAMMGARNWOLLE, GANZ AUF TAFT GEFUETTERT, MOEGELICHT GLATTER STIL, GUT VERARBEITET, GR. 44	1 STUECK	119,00	126,00	127,00*	111,6	117,2
DAMEN-KLEID MIT HALBEM ODER DREIVIERTELLANGEM ARM, AUS HOEHERWERTIGER KUNSTFASER, GUTE QUALITAET, OHNE BESONDERE APPLIKATION, GERADER SCHNITT UND GUT VERARBEITET, GR. 44	1 STUECK	.	78,10	78,10*	117,5	121,9
DAMEN-KLEID MIT HALBEM ODER DREIVIERTELLANGEM ARM, ORALON, TREVIRA, DIOLON ODER AEHNLICHE KUNSTFASER (EVTL. MIT WOLLE GEMISCHT), GAENGIGE QUALITAET, OHNE BESONDERE APPLIKATION, GERADER SCHNITT UND GUT VERARBEITET, GR. 44	1 STUECK	79,70	83,40	83,20*	105,0	107,9
DAMEN-ROCK OHNE FALTEN, KUNSTFASER MIT WOLLE GEMISCHT, AUF TAFT GEFUETTERT, GLATT, EINFACH VERARBEITET, GAENGIGE QUALITAET, GR. 44	1 STUECK	29,50	31,80	31,90*	101,8	106,0
SPORTBLUSE MIT KURZEM ARM, BAUMWOLLE, PFLEGELEICHT, EINFACH VERARBEITET, GR. 44	1 STUECK	17,22	18,76	18,80*	117,5	120,3
MAEDCHEN-KLEID MIT HALBEM ODER DREIVIERTELLANGEM ARM, GAENGIGE QUALITAET, GERADER SCHNITT UND GUT VERARBEITET, ORALON, TREVIRA, DIOLON ODER AEHNLICHE KUNSTFASER, GR. 128	1 STUECK	37,20	37,70	37,70*	90,8	93,2
MAEDCHEN-KLEID MIT HALBEM ODER LANGEM ARM, BAUMWOLLSOFF HOCHVEREDEL (WASCHKLEID), GAENGIGE QUALITAET, GERADER SCHNITT UND GUT VERARBEITET, GR. 128	1 STUECK	24,80	25,80	25,80*	116,3	119,6
DAMEN-PULLOVER MIT LANGEM ODER DREIVIERTELLANGEM RAGLANARM, REINE SCHURWOLLE, GAENGIGE LEICHTE QUALITAET, FEINE STRICKART, KLASSISCHE FORM, HOCHGESCHLOSSEN, GUT VERARBEITET, GR. 44	1 STUECK	29,40	31,50	31,70*	113,1	117,1
KLEIDERSCHUERZE MIT HALBEM ARM, NORMALE LAENGE, BAUMWOLLE, PFLEGELEICHT, GAENGIGE QUALITAET, GR. 44	1 STUECK	15,05	16,76	16,78*	112,5	117,9
KASACK-SCHUERZE FUER DAMEN, DREIVIERTELLANG, KUNSTFASER, GR. 44	1 STUECK	.	16,48	16,35*	73,4	74,1
MAEDCHEN-TRAININGSANZUG, GUTES ELASTISCHES KUNSTFASERMATERIAL, EINFARBIG, GLATTER STIL, GR. 128	1 STUECK	32,40	33,50	33,50*	99,8	103,0
DAMEN-KLEIDERSTOFF, EINFARBIG, MISCHGEWEBE AUS 55 PROZENT KUNSTFASER UND 45 PROZENT REINER SCHURWOLLE, GAENGIGE QUALITAET, 140 CM BREIT	1 METER	16,01	16,91	16,98*	109,6	113,1
DAMEN-KLEIDERSTOFF, EINFACH GEMUSTERT, HOCHVEREDELTE BAUMWOLLE, PFLEGELEICHT, GAENGIGE QUALITAET, 90 CM BREIT	1 METER	6,54	6,90	6,90	110,6	112,9
FUTTERTAF, EINFARBIG, DICHTFEINFAEDIGE KUNSTSEIDE, 140 CM BREIT	1 METER	4,72	4,98	4,99*	116,9	121,9
SCHNEIDERINNENARBEIT, ANFERTIGUNG EINES EINFACHEN SPORTLICHEN KLEIDES FUER DAMEN, PREIS OHNE STOFF, ABER MIT EINFACHEN ZUTATEN	1 MAL	81,50	93,40	93,50	143,2	153,2
HERREN-OBERHEMD, MAKRO-POPELINE, MIT BESONDERS GUTEN PFLEGE- UND TRAGEIGENSCHAFTEN (INSBESONDERE KOCHFEST, PFLEGELEICHT, SAUGFAEHIG), GUTE QUALITAET, ANGEBOTEN IN MEHREREN ARMLAENGEN, GR. 39	1 STUECK	24,20	24,60	24,60*	107,4	109,3
HERREN-OBERHEMD, MAKRO-POPELINE, PFLEGELEICHT, MITTLERE QUALITAET, GR. 39	1 STUECK	19,02	19,52	19,52*	107,0	109,5
HERREN-OBERHEMD, KUNSTFASER, MITTLERE QUALITAET, GR. 39	1 STUECK	15,49	15,63	15,60*	57,2	58,4
FREIZEITHEMD MIT KURZEM ARM, BAUMWOLLE, PFLEGELEICHT, GR. 39	1 STUECK	15,73	15,94	15,94*	109,8	112,0
KNABEN-SPORTHEMD MIT LANGEM ARM, BAUMWOLLE, PFLEGELEICHT, MITTLERE QUALITAET, GR. 152	1 STUECK	.	11,65	11,67*	112,9	118,2
HERREN-UNTERJACKE MIT KURZEM ARM, BAUMWOLLE, DOPPELRIPP-QUALITAET, GR. 5	1 STUECK	5,43	5,79	5,82*	113,4	119,9
HERREN-UNTERHOSE, LANGE FORM, BAUMWOLLE, FEINRIPP, GAENGIGE QUALITAET, GR. 5	1 STUECK	7,32	8,28	8,32*	116,4	121,9
HERREN-UNTERHOSE, SLIP, MIT BREITEM WEICHELASTIKBUND, BAUMWOLLE, DOPPELRIPP, GUTE MARKENWARE, GR. 5	1 STUECK	5,44	5,82	5,90*	118,7	123,5
HERREN-SCHLAFANZUG, DUEGELLEICHTER BAUMWOLLSOFF, EINFARBIG ODER EINFACH GESTREIFT, GUT VERARBEITET, GR. 48	1 STUECK	23,30	24,00	24,10*	112,2	116,5
DAMEN-GARNITUR, ZWEITEILIG, BAUMWOLLE, MITTLERE QUALITAET, GR. 44	1 GARNITUR	7,02	7,66	7,69*	118,2	124,3
DAMEN-SCHLUEPFER, WOLLE, VERSTAERKTER SCHNITT, NORMALES BEIN, GUTE QUALITAET, GR. 44	1 STUECK	10,30	10,60	10,67*	107,2	111,7
SPORTGUERTEL FUER DAMEN, LYCRA, GUTE MARKENWARE, GR. 70	1 STUECK	17,75	19,05	19,06*	113,7	118,1
DAMEN-UNTERKLEID, PERLON-CHARMEUSE, EINFACHE VERZIERUNG, GUTE QUALITAET, GR. 44	1 STUECK	11,56	11,74	11,76*	104,1	106,9
MAEDCHEN-GARNITUR, ZWEITEILIG, BAUMWOLLE, MITTLERE QUALITAET, GR. 128	1 GARNITUR	4,67	5,05	5,06*	108,6	116,3
DAMEN-NACHTHEMD OHNE ARM, BATIST, OHNE BESONDERE APPLIKATION, GUTE QUALITAET, SOLIDE VERARBEITET, GR. 44	1 STUECK	16,47	17,09	17,21*	100,2	103,0
STRAMPELHOESCHEN, BAUMWOLLE, MITTLERE QUALITAET, GR. 68	1 STUECK	4,74	5,05	5,06*	110,4	116,8
FEINSTRICKHEMD FUER HERREN, 100 PROZENT REINE KUNSTFASER, GR. 48	1 STUECK	.	23,70	23,80	.	.
HERREN-MUT, HAARFILZ, MITTLERE QUALITAET	1 STUECK	29,00	31,00	31,10*	120,3	125,3
HERREN-TASCHENSCHIRM, KUNSTSEIDENBEZUG, MIT REISSVERSCHLUSS-FUTTERAL AUS PLASTIK, GAENGIGE QUALITAET	1 STUECK	30,80	31,20	31,20*	102,0	103,4
DAMEN-SCHIRM, STUETZSCHIRM, KUNSTFASERBEZUG, MIT EINFACHER KUNSTSTOFFKRUECKE, GAENGIGE QUALITAET, GUT VERARBEITET	1 STUECK	21,90	22,30	22,30	99,7	101,6
HERRENHANDSCHUHE, NAPPA, GEFUETTERT, GR. 8	1 PAAR	21,90	23,60	23,70*	117,1	123,5
AUTOHANDSCHUHE FUER HERREN, SCHWEINSLEDER, GR. 8	1 PAAR	26,50	27,90	28,00*	108,4	111,5
DAMEN-HANDSCHUHE, KALBS- ODER ZIEGELLEDER, UNGEFUETTERT, EINFACHE AUSFUEHRUNG, GR. 7	1 PAAR	18,06	19,66	19,61*	119,3	125,8
DAMEN-FINGERHANDSCHUHE, GESTRICKT, REINE WOLLE, GR. 7	1 PAAR	5,69	6,28	6,29*	105,3	110,9
HOSENTRAEGER, CLIPTRAEGER IN SCHMALER AUSFUEHRUNG, GUMMIBAND, GUTE QUALITAET, LAENGE CA. 105 CM, BREITE CA. 15 MM	1 PAAR	4,85	4,99	5,00*	100,9	103,7
REISSVERSCHLUSS, KUNSTSTOFF, LAENGE ETWA 20 CM	1 STUECK	0,70	0,87	0,88*	120,2	128,9
MASCHINENGARN, 200/4-FACH, STAERKE 40, WEISS	1 ROLLE	0,88	0,95	0,96*	130,3	138,9
HANDSTRICKGARN, BABYGARN, ORALON, ORLON ODER AEHNLICHE KUNSTFASER, ZWEIFACH GEDEHNT, GAENGIGE QUALITAET	100 GRAMM	.	3,45	3,46	116,5	122,1
STRICKWOLLE, REINE SCHURWOLLE, 4-FACH GEDEHNT, FARBIG, GUTE QUAL.	100 GRAMM	3,42	3,80	3,81	112,9	115,9

ZU DEN ABSOLUTEN PREISANGABEN BITTE ERLAEUTERUNGEN, ABSCHNITT 3 A., BEACHTEN

III. VERBRAUCHERPREISE

WARE, LEISTUNG, TARIF	EINHEIT	1969	1970	1969	1970	
		AUG.	JULI	AUG.	AUG.	JULI
		P R E I S I N D M			1 9 6 2 = 1 0 0	
NOCH KLEIDUNG, SCHUHE						
HERREN-SOCKEN, NORMAL LANG, WOLLE GAENGIGE QUALITAET, GR. 11	1 PAAR	4,47	4,66	4,68*	110,7	113,8
HERREN-SOCKEN, NORMAL LANG, HELANCA, KRAEUSELKREPP, GR. 11	1 PAAR	3,34	3,42	3,44*	106,5	109,9
DAMEN-STRUEMPFE, PERLON, I. WAHL, MITTLERE QUALITAET, GR. 9 1/2	1 PAAR	2,50	2,46	2,45*	97,7	98,1
KINDER-STRUEMPFE, KNIESTRUEMPFE, HELANCA, GAENGIGE QUAL. GR. 8	1 PAAR	.	3,61	3,57*	109,3	113,0
DAMEN-STRUMPFHOSE, KRAEUSELKREPP, MIT ZWICKEL, GAENGIGE QUALITAET	1 STUECK	.	4,19	4,19	.	.
KINDER-STRUMPFHOSE, WOLLE MIT KUNSTFASER, GAENGIGE QUAL. GR. 8	1 STUECK	.	9,25	9,29	.	.
HERREN-STRASSENSCHUHE, SCHNURHALBSCHUHE, RINDBOX, GUMMISOHLE, GAENGIGE QUALITAET, GR. 42	1 PAAR	35,10	37,20	37,40*	114,3	120,3
HERREN-STRASSENSCHUHE, SCHNURHALBSCHUHE, SCHWARZ, KLASSISCHE FORM, BOXCALF (KEIN MASTBOX), GANZ GEFUETTERT, LEDERZWISCHEN-SOEHLE, KERNLEDERLAUFSOEHLE, GUTE QUALITAET, GR. 42	1 PAAR	48,10	51,90	52,20*	116,2	122,5
DAMEN-STRASSENSCHUHE, GAENGIGE LEDERART, SPORHALBSCHUHE, GUMMISOHLE, MITTLERE QUALITAET, GR. 38	1 PAAR	32,80	35,40	35,50*	116,4	124,6
DAMEN-STRASSENSCHUHE, GLATTER PUMPS, KLASSISCHE FORM, BOXCALF (KEIN MASTBOX), GANZ GEFUETTERT, LEDERZWISCHENSCHUHE, LEDERLAUFSOEHLE, GUTE QUALITAET, GR. 38	1 PAAR	40,70	44,10	44,40*	112,9	119,6
KINDER-SCHUHE, HALBSCHUHE, RINDBOX, GUMMISOHLE, GR. 35	1 PAAR	25,10	26,90	27,10*	117,2	123,7
KINDER-SCHUHE, SCHNURSTIEFEL, GAENGIGE LEDERART, FEINPROFIL-SOEHLE AUS GUMMI ODER KUNSTSTOFF, GR. 24	1 PAAR	21,90	23,90	24,10*	123,9	131,8
FUSSBALLSTIEFEL, GUTES RINDBOXLEDER, ANVULKANISIERTE NOCKENSOEHLE, GAENGIGE QUALITAET, GR. 42	1 PAAR	36,60	37,80	37,80*	108,5	113,4
TENNISCHUHE, GR. 38	1 PAAR	17,11	18,30	18,34	112,6	119,7
KINDER-SCHLUPF-HAUSCHUHE, OBERTEIL AUS KRAEFTIGEM STOFF, KUNSTSTOFFSOEHLE, GR. 30	1 PAAR	7,93	9,22	9,31*	120,8	129,8
HERREN-STRASSENSCHUHE (SLIPPER), ATMUNGSAKTIVES KUNSTLEDEROBER-TEIL, LEDERBRANDSOEHLE, FORMGUMMILAUFSOEHLE, GAENGIGE QUAL. GR. 42	1 PAAR	.	36,20	36,30	.	.
SCHNURSENKEL, KURZ, SCHWARZ, FUER HERREN-HALBSCHUHE	1 PAAR	0,42	0,45	0,45	120,2	127,3
BESOHLEN MIT ABSAETZEN EINSCHL. MATERIAL, 1 PAAR HERRENSCHUHE, GR. 40 BIS 42, LEDERSOEHLE	1 MAL	11,93	12,45	12,49*	114,1	119,1
BESOHLEN MIT ABSAETZEN EINSCHL. MATERIAL, 1 PAAR HERRENSCHUHE, GR. 40 BIS 42, GUMMISOHLE	1 MAL	10,34	10,94	10,97*	120,5	127,5

WOHNUNGSMIETE, ENERGIE

MIETE, ALTBAUWOHNUNG OHNE BAD, AUS DER ZEIT VOR DEM 1. 4. 1924	MONATSMIETE	82,10	86,30	86,60*	169,6	177,4
MIETE, ALTBAUWOHNUNG MIT BAD, AUS DER ZEIT VOM 1. 4. 1924 BIS ZUM 20. 6. 1948	MONATSMIETE	106,00	110,00	110,00	165,6	171,7
MIETE, NEUBAUWOHNUNG (SOZIALER WOHNUNGSBAU) MIT BAD UND OFEN-BZW. ZENTRALHEIZUNG, AUS DER ZEIT NACH DEM 20. 6. 1948	MONATSMIETE	127,00	132,00	133,00*	158,2	161,9
MIETE, NEUBAUWOHNUNG (FREIFINANZIERT) MIT KACHELBAD, BALKON UND ZENTRALHEIZUNG, AUS DER ZEIT NACH DEM 20. 6. 1948	MONATSMIETE	257,00	270,00	271,00*	146,4	153,0
WASSERGELD, MIT GRUNDGEBUEHR, BEI ABNAHME VON MONATLICH 12 CBM ELEKTRISCHER STROM, MIT GRUNDGEBUEHR, FUER EINE WOHNUNG	12 CBM	9,66	10,00	10,01*	164,0	168,9
MIT KUECHE, GUENSTIGSTER TARIF, BEI EINER ABNAHME VON MONATL. 350 KWH, DAVON 100 KWH NACHTSTROM (4-ZIMMER-WOHNUNG)	350 KWH	.	38,10	38,10	.	.
200 KWH (4-ZIMMER-WOHNUNG)	200 KWH	.	26,60	26,60	.	.
100 KWH (4-ZIMMER-WOHNUNG)	100 KWH	16,75	16,91	16,91	111,5	112,1
75 KWH (3-ZIMMER-WOHNUNG)	75 KWH	13,26	13,34	13,34	113,1	113,9
43 KWH (2-ZIMMER-WOHNUNG)	43 KWH	8,92	8,99	9,00*	115,6	116,9
FLUESSIGGAS, FUELLUNG EINER 5-KG-FLASCHE	1 FUELLUNG	.	7,73	7,75	134,5	139,4
GAS, MIT GRUND- ODER VERRECHNUNGSPREIS, FUER EINE WOHNUNG MIT KUECHE, BEI EINER ABNAHME VON MONATLICH 100 CBM (4-ZIMMER-WOHNUNG)	100 CBM	.	27,60	27,70	.	.
60 CBM (3-ZIMMER-WOHNUNG)	60 CBM	.	19,13	19,19	.	.
25 CBM (2-ZIMMER-WOHNUNG)	25 CBM	9,70	10,14	10,18*	116,1	115,4
ANTHRAXIT-EIERBRICKETTS, INLAENDISCHER HERKUNFT, FREI KELLER ZECHENBRECKOKS II, INLAENDISCHER HERKUNFT, BEI ABNAHME VON 50 ZENTNERN, FREI KELLER	50 KILO	8,95	10,16	10,20	120,9	137,6
BRAUNKOEHLENBRICKETTS, FREI KELLER	50 KILO	8,07	11,12	11,22*	122,2	169,2
MAGER-NUSS III, INLAENDISCHER HERKUNFT, FREI KELLER	50 KILO	6,15	6,77	6,80	124,3	136,9
ANTHRAXIT-NUSS III, INLAENDISCHER HERKUNFT, FREI KELLER	50 KILO	.	11,70	11,76	.	.
BRENNHOLZ, OFENFERTIG, FREI HAUS	50 KILO	.	13,75	13,83	.	.
LEICHTES HEIZOEL, BEI ABNAHME VON 1000 L (TANKWARE)	1 LITER	7,10	7,69	7,73*	119,1	126,2
		.	0,15	0,16	93,9	94,2

HAUSHALTSGUETER

KUECHENSCHRANK MIT KUNSTSTOFFBELAG, ZWEI- ODER DREITUERIG, 140-160 CM BREIT	1 STUECK	479,00	486,00	487,00*	110,7	114,6
KUECHENSTUHL AUS METALLROHR, SITZ UND LEHNE MIT KUNSTSTOFFBEZUG, SITZ MIT SCHAUMSTOFFPOLSTER, GAENGIGE AUSFUEHRUNG	1 STUECK	27,50	28,40	28,50*	107,7	114,1
WOHNZIMMERTISCH, ZWEIZUGTISCH, PLATTE UND ZUEGE TEAK ODER NUSS-BAUM FURNIERT, PLATTE ETWA 120 MAL 80 CM, AUSGEZOGEN	1 STUECK	181,00	193,00	193,00*	107,9	114,2
ETWA 180 MAL 80 CM, MOEHE ETWA 75 CM						
SCHRANKWAND-ANBAUTEIL, SCHLEIFLACK ODER NUSSBAUM NATUR. OBERTEIL MIT 4 EINLAGEBODEN, UNTERTEIL MIT 2 TUEREN, MITTELSEITE UND JE 1 EINLAGEBODEN, ETWA 225 MAL 100 MAL 46 CM	1 STUECK	.	449,00	452,00*	114,6	119,2
BETTCOUCH MIT EINTEILIGEM RUECKENTEIL, SITZ UND RUECKEN FEDER-KERN, WOLLBEZUGSTOFF, MITTLERE QUALITAET, SCHLAFFLAECHE 90 MAL 200 CM	1 STUECK	343,00	377,00	378,00*	110,6	116,2
SCHLAFZIMMER, AHORN, ESCHER ODER NUSSBAUM, FURNIERT BZW. ENTSPRECHEND KUNSTSTOFFBESCHICHTET, SORGFALTIGE VERARBEITUNG. BESTEHEND AUS 1 HOCHSCHRANK MIT WAESCHEFACHERN, KLEIDERSTANGE UND HUTBODEN, ETWA 250 CM BREIT, 225 CM HOCH, 2 BETTEN (OHNE STAHLFEDERRAHMEN), 100 MAL 200 CM, 2 NACHTSCHRANKCHEN, 1 FRISIERTOILETTE	1 EINRICHTUNG	1083,00	1174,00	1178,00	105,7	109,1
EINZELBETT, HOLZ, EINFACHE AUSFUEHRUNG (OHNE STAHLFEDERRAHMEN), 90 MAL 190 CM	1 STUECK	79,80	83,20	83,40*	107,9	112,0
STAHLFEDERRAHMEN MIT HOLZRAHMEN UND KEGELFEDERN, 90 MAL 190 CM	1 STUECK	36,30	38,10	38,20*	107,9	113,6
KINDERBETT, FURNIERT ODER KUNSTSTOFF BESCHICHTET, MIT GESCHLOSSENEN KOPF- SOWIE FUSSTEILEN UND SEITENGITTER, EINFACHE AUSFUEHRUNG, OHNE MATRATZE, 60 MAL 120 CM	1 STUECK	95,50	99,20	99,50	113,8	118,6
SCHRANKBETT, STABILER HOLZUMBAU, VOLLSTAEANDIG UNLEGBAR, OHNE MATRATZE, LIEGEFLAECHE 90 MAL 190 CM	1 STUECK	.	277,00	278,00	110,2	114,5

ZU DEN ABSOLUTEN PREISANGABEN BITTE ERLAEUTERUNGEN, ABSCHNITT 3 A., BEACHTEN

III. VERBRAUCHERPREISE

WARE	EINHEIT	1969	1970	1969	1970	
		AUG.	JULI	AUG.	JULI	
		PREIS IN DM			1962 = 100	
NOCH HAUSHALTSGÜTER						
KLEIDERSCHRANK, FURNIERT, MIT KLEIDERSTANGE UND HUTBODEN ZERLEGBAR, ZWEITUEIG, MIT MAESCHEFACH, ETWA 120 CM BREIT	1 STUECK	180,00	188,00	189,00*	106,6	111,3
DIELEN-SPIEGEL ZUM AUFHÄNGEN, KRISTALLGLAS MIT EINFACHER, SCHMALER UMRANDUNG, ETWA 35 MAL 80 CM	1 STUECK	39,60	42,30	42,40*	118,6	124,9
MOBELBEZUGSTOFF, SYNTHETISCHES GESPINST, MITTLERE QUALITÄT, 130 CM BREIT	1 METER	28,20	28,20	28,20	111,2	112,1
PVC-FILZ MIT 1250 G PVC-AUFLAGE	1 QM	9,98	9,81	9,80*	99,3	98,7
AUFLÖSUNGSTRATZE, FEDERKERN, DREITEILIG MIT KEIL, POLSTERUNG KOKOSMATTE, MITTLERE QUALITÄT, 10 MAL 100 MAL 200 CM	1 STUECK	130,00	133,00	133,00	105,7	110,9
SCHAUMSTOFFMATRATZE, EINTEILIG, HAARTE II, GUTE MARKENWARE, 10 MAL 100 MAL 200 CM	1 STUECK	159,00	167,00	167,00*	100,9	105,6
VINYLMARZ-ASBEST-PLATTEN, 1,8 MM STARK	1 QM	-	8,00	8,00	-	-
NADELFILZ, MINDESTENS 1300 G/QM, SYNTHETISCHE LAUFSCHICHT	1 QM	-	19,29	19,30	-	-
GARDINENTUELL, TREVIRA, DIOLEN ODER AEHNLICHE KUNSTFASER, 240 CM BREIT	1 METER	9,99	10,26	10,25*	108,7	111,2
DEKORATIONSTOFF, DRALON, DOLAN, REDON, DIOLEN ODER AEHNLICHE KUNSTFASER, DICHTGEWEBT, MITTLERE QUALITÄT, ETWA 120 CM BREIT	1 METER	12,16	12,43	12,44*	91,7	94,0
TISCHDECKE, BUNTGEWEBT, BAUMWOLLE, EINFACHE QUALITÄT, 130 MAL 160 CM	1 STUECK	10,03	10,63	10,66*	102,6	107,5
GESCHIRRTUCH, HALBLEINEN, ETWA 55 MAL 75 CM	1 STUECK	1,84	1,92	1,93*	113,0	119,7
BETTBEZUG, BUNTDAMAST, REINE BAUMWOLLE, GUTE QUALITÄT, MIT KNOEPFEN UND KNOPIFLOECHERN, 140 MAL 200 CM	1 STUECK	23,00	24,60	24,70*	109,8	114,9
BETTLAKEN, HAUSTUCH, SCHMERE QUALITÄT, 150 MAL 250 CM	1 STUECK	11,23	11,76	11,80*	110,4	115,9
BETTLAKEN, HALBLEINEN, 150 MAL 250 CM	1 STUECK	15,69	16,18	16,22*	111,3	115,3
SCHLAFDECKE, REINE SCHURWOLLE (MIT WOLLSIEGEL), MIT SAMTBAND- EINFASSUNG, ETWA 150 MAL 200 CM	1 STUECK	85,80	88,90	89,20*	108,6	110,7
SCHLAFDECKE, DRALON, MITTLERE QUALITÄT, ETWA 150 MAL 200 CM	1 STUECK	62,00	62,10	62,20	103,7	105,2
DAUNEN-EINZIEHDECKE, GUTE DAUNENFUELLUNG, ETWA 140 MAL 200 CM	1 STUECK	148,00	154,00	155,00*	110,2	114,0
STIEPPDECKEN-SCHLAFSACK, AUSSENSEITE NYLONBUNTDROCK, INNENSEITE BAUMWOLLE, KUNSTFASERFUELLUNG, MASCHBAR, RUNDUM-REISSVER- SCHLUSS, ETWA 180 MAL 75 CM	1 STUECK	59,10	55,90	56,20*	94,0	95,2
INLETT FUER OBERBETTEN, MAKOKOEPR, 130 BZW. 140 CM BREIT	1 METER	9,15	9,45	9,52	109,8	113,6
BETTPEDERN, GRAUE GAENSE-HALBDAUNEN, GAENGIGE QUALITÄT	1 KILO	-	38,10	38,20*	109,3	112,6
OFENOFEN, NENNHEIZLEISTUNG ETWA 5000 KAL/H, MIT EINGEBAUTEM TANK, KLAPPDECKEL UND DELAUFFANGSCHALE, MIT VORLEGEPLATTE	1 STUECK	-	251,00	250,00*	96,7	100,7
GASHEIZOFEN FUER KAMINANSCHLUSS, NENNHEIZLEISTUNG ETWA 6000 KCAL/H, MIT WAERMEUEGLER	1 STUECK	509,00	569,00	570,00*	108,0	114,6
GASHERD (MIT ZUENOSICHERUNG), 4-FLAMMIG, WEISS EMAILLIERT, BACK- OFEN MIT THERMOSTAT, ABDECKPLATTE UND GERAETENAGEN	1 STUECK	332,00	369,00	369,00*	99,9	105,4
DAUERBRANDOFEN, WAERMLUFTALLESBRENNER AUS EMAILLIERTEM GUSS, NENNHEIZLEISTUNG ETWA 5000 KAL/H, HEIZFLAECHEN ETWA 1,20 QM MIT UNTERLEGEPLATTE, MIT AUTOMATISCHEN REGLER	1 STUECK	330,00	358,00	360,00*	107,9	114,8
DAUERBRAND-ZUSATZHERD, GESCHLIFFENE HOCHLEISTUNGSKOCHPLATTE, ETWA 38 MAL 50 CM, WEISS EMAILLIERT, MIT ABDECKPLATTE UND KOCHLEHNEN	1 STUECK	276,00	303,00	303,00*	101,4	108,6
ELEKTROHERD, 4 KOCHPLATTEN, DAVON 1 BLITZKOCHPLATTE, 7-STUFEN- SCHALTER, BRATOFEN MIT THERMOSTAT, ETWA 2100 WATT, DURCH REGLER GESTEUERT, MIT BRATPFANNE	1 STUECK	-	330,00	331,00*	87,2	89,9
ELEKTRISCHER BROTTROESTER FUER ZWEI SCHEIBEN, TOAST-AUTOMAT, MIT ROSTGRADWAELHLER UND SELBSTTÄTIGEM AUSSTOSS, 1000 WATT	1 STUECK	45,40	46,20	46,10*	95,4	97,5
ELEKTRISCHER HEIZLUEFTER MIT TEMPERATUR-REGLER, PROPELLER- ODER TANGENTIALGEBLÄSE, 2 WAERMESTUFEN, 7-TAKT-SCHALTUNG, MAXIMAL 2000 WATT	1 STUECK	64,40	65,40	65,40*	95,5	97,4
ELEKTRISCHER KOCHENDWASSER-AUTOMAT MIT STUFENLOSEM TEMPERATUR- WAELHLER, 2000 WATT, 5 L NUTZINHALT	1 STUECK	109,00	112,00	112,00*	79,5	82,3
GAS-DURCHLAUFERHEIZER MIT TEMPERATURWAELHLER, WASSER- UND GAS- MENGENREGLER, FERNZAPFER, MIT AUSLAUFZUBEHOER	1 STUECK	338,00	358,00	360,00*	127,5	134,5
SCHREIBTISCHLAMPE MIT VERSTELLBAREM METALLREFLEKTOR, DURCHMESSER 35 BIS 40 CM, HOEHE 30 BIS 40 CM	1 STUECK	35,60	36,80	36,90*	110,2	113,0
LICHTLEISTE OHNE LEUCHTSTOFFROEHRE, EINFACHE AUSFUEHRUNG, OHNE ABDECKUNG, WEISS, FUER DECKENBELEUCHTUNG, 40 WATT, 120 CM LANG	1 STUECK	18,44	19,62	19,59*	111,5	117,1
MILCHGLASKUGEL FUER DECKEN- ODER WANDLEUCHTE, OHNE FASSUNG, DURCHMESSER ETWA 12 CM	1 STUECK	1,80	1,99	2,00*	122,0	131,8
BODENSTAUBSAUGER MIT GLEITKUFEN ODER ROLLEN, 300 BIS 350 WATT, NORMALZUBEHOER	1 STUECK	159,00	166,00	167,00*	87,2	90,1
MASCHMASCHINE, VOLLAUTOMAT MIT PROGRAMMEINSTELLUNG, TROMMEL- SYSTEM, FUER 4 BIS 5 KG TROCKENWAESCHE	1 STUECK	-	833,00	825,00*	82,2	83,6
KUEHLSCHRANK, TISCHFORM, KOMPRESSORSYSTEM, 2-STERN-FROSTERFACH MIT ABTAU-AUTOMATIK, GROESSE ETWA 150 L	1 STUECK	-	293,00	291,00*	79,1	80,5
ELEKTRISCHE ZICK-ZACK-KOFFERNAEMASCHINE MIT FREIARM AUS LEICHTMETALL, EUROPAEISCHES MODELL	1 STUECK	-	570,00	570,00*	98,4	100,1
BOHNERMASCHINE, 2 BUEERSTEN, ARBEITSBREITE ETWA 30 CM, ETWA 200 WATT, MIT UEBLICHEM ZUBEHOER	1 STUECK	189,00	202,00	201,00*	90,6	93,0
REGLERBUEGELEISEN MIT KONTROLLAMPE UND EINSTELLSKALA, LEICHTE AUSFUEHRUNG, ETWA 1000 WATT	1 STUECK	24,60	25,60	25,60*	87,1	90,8
KAFFEEMUEHLE, FASSUNGSVERMOEGEN ETWA 40 G, ETWA 100 WATT	1 STUECK	18,48	19,66	19,73*	89,4	92,8
HANDMIXER, STANDARD-AUSFUEHRUNG MIT JE 2 QUIRLBESEN UND KNET- HAKEN AUS ROSTFREIEM EDELSTAHL, 100 WATT, 3-STUFENSCHALTUNG	1 STUECK	-	54,70	54,50*	88,3	89,7
KINDERWAGEN, FALTWAGEN MIT REGENDECKE, BETT UND VERDECK AUS STARKEM PLASTIKMATERIAL, BETT ABNEHMBAR FUER SPORTWAGENAUFSATZ, GAENGIGE AUSFUEHRUNG	1 STUECK	153,00	156,00	156,00	97,0	99,9
KAFFEESERVICE, GUTES PORZELLAN, FUER 6 PERSONEN, 15-TEILIG, MARKENWARE	1 SERVICE	54,30	59,30	59,50*	104,0	111,6
PORZELLANTASSE, HOME FORM, WEISS, I. WAHL, ETWA 0,2 L INHALT, MIT UNTERASSE	1 STUECK	1,76	1,91	1,92*	124,1	136,1
PORZELLAN-KAFFEEKANNE, GLATTWEISS ODER EINFACH DEKORIERT, MITTLERE HAUSHALTSWARE, ETWA 1,2 L INHALT	1 STUECK	7,49	7,88	7,90*	119,8	127,9
SUPPENTELLER, PORZELLAN, WEISS, MITTLERE HAUSHALTSWARE, DURCHMESSER ETWA 24 CM	1 STUECK	1,46	1,73	1,74*	117,7	128,5
HAUSHALTSCHECHER AUS EINFACHEM (PRESS- ODER MASCHINGEBLASENEM) GLAS, UNVERZIERT, ETWA 1/4 L INHALT	1 STUECK	0,44	0,48	0,48*	112,1	120,2
HAUSHALTSKONSERVENGLAS (1 L) MIT DECKEL UND RING, OERTLICH BEVORZUGTE MARKE	1 STUECK	0,84	0,89	0,89*	123,3	130,7
PLASTIKBEIMER, BESTAENDIG GEGEN KOCHENDES WASSER, ETWA 10 L INHALT	1 STUECK	2,10	2,15	2,16*	80,6	85,5
PLASTIKSCHUESSSEL, BESTAENDIG GEGEN KOCHENDES WASSER, DURCHMESSER 30 CM, ETWA 5 L INHALT	1 STUECK	1,91	1,98	1,98*	84,0	86,3
MAESCHERKORB MIT GRIFFEN, PLASTIK, RECHTECKIG, OBEN ETWA 65 MAL 45 CM, HOEHE ETWA 28 CM	1 STUECK	7,75	7,73	7,73*	107,4	109,0
HEIZDECKE, KUNSTSTOFF, SAEUREBESTAENDIG, 10 L INHALT	1 STUECK	4,28	4,30	4,31*	40,0	40,7

ZU DEN ABSOLUTEN PREISANGABEN BITTE ERLÄUTERUNGEN, ABSCHNITT 3 A., BEACHTEN

III. VERBRAUCHERPREISE

WARE, LEISTUNG	EINHEIT	1969	1970	1969	1970		
		AUG.	JULI	AUG.	AUG.	1962 = 100	
		P R E I S I N D M					
NOCH HAUSHALTSGUETER							
ESSBESTECK, 90 G VERSILBERT, 4-TEILIG, GAENGIGE GLATTE AUSFUEHRUNG	1 BESTECK	24,50	26,80	26,90	122,3	131,7	132,0
ESSBESTECK, EDELSTAHL, ROSTFREI, 18/8, 4-TEILIG, MIT GESCHMIEDETER KLINGE, MITTLERE AUSFUEHRUNG	1 BESTECK	9,60	11,04	11,06*	116,4	126,7	126,9
KUECHENMESSER MIT HARTHOLZGRIFF, ROSTFREI, MITTLERE QUALITAET, ETWA 17 CM LANG	1 STUECK	2,09	2,31	2,32*	121,6	133,5	134,2
FLEISCHTOPF MIT DECKEL FUER KOHLE-, GAS- UND ELEKTROHERD, EMAILLIERT, SCHWERE QUALITAET, ETWA 4 L INHALT	1 STUECK	18,35	20,30	20,30*	115,3	121,6	121,7
KOCHTOPF MIT DECKEL FUER ELEKTROHERD, EDELSTAHL, ROSTFREI, 18/8, MIT GESCHLIFFENEM BODEN, ETWA 3 L INHALT	1 STUECK	34,60	38,10	38,20*	113,8	120,2	120,4
BRATPFANNE, ALUMINIUM, INNEN KUNSTSTOFFBESCHICHTET, MIT ISOLIERGRIFF, DURCHMESSER ETWA 24 CM	1 STUECK	.	23,60	23,60*	118,7	124,2	124,3
WASSERKESSEL MIT ISOLIERGRIFF FUER KOHLE- UND GASHERD, MESSING, VERCHROMT, ETWA 3 L INHALT	1 STUECK	27,30	30,10	30,10*	117,6	126,3	126,6
KUECHENWAAGE, LAUFGEWICHTSWAAGE, 10 KG, MIT VERCHROMTER SCHALE	1 STUECK	24,50	25,10	25,30*	105,5	108,5	109,0
VORHAENGESCHLOSS, 40 ODER 45 MM, MIT 2 SCHLUESSELN, EINFACHE AUSFUEHRUNG	1 STUECK	1,72	1,87	1,87*	123,2	131,5	131,7
ZIMMERTUER-EINSTECKSCHLOSS, 2 BUNTBARTSCHLUESSEL, EINTUERIG, 55 MM DORN	1 STUECK	3,68	4,00	4,01*	112,3	122,4	122,5
DRUECKERGARNITUR, LEICHTMETALL ELOXIERT, DRUECKER 105 MM, MIT LANGSCHILDERN, GEGOSSEN, 220 MAL 36 MM	1 GARNITUR	5,08	5,91	5,93*	115,9	128,1	128,4
HAMMER (SCHLOSSERHAMMER), POLIERTER STIEL, KOPF 500 G	1 STUECK	3,69	4,09	4,11*	117,7	128,9	129,2
BEISSZANGE, KOPF, SCHULTER UND KANTEN POLIERT, 210 MM	1 STUECK	3,54	3,87	3,88*	117,7	127,9	128,2
FUCHSCHWANZ, 350 MM BLATTLAENGE	1 STUECK	4,86	5,34	5,34	114,4	122,7	122,8
MALERPINSEL, REINE BORSTEN, DURCHMESSER 3 BIS 4 CM	1 STUECK	3,74	4,05	4,05*	90,8	97,5	97,7
HAUSHALTSMULLER, DECKENROLLER, LAMMFELL, GAENGIGE GROSSE	1 STUECK	7,65	7,99	8,04*	98,8	102,2	102,4
SCHUEER- ODER WASCHBUERSTE, ACHTERFORM, FUENFREIHIG, ETWA 18 CM LANG	1 STUECK	1,19	1,26	1,27	120,7	127,5	127,8
ROSSHAARBESEN (STUBENBESEN), OHNE STIEL, SIEBEN- ODER ACHTREIHIG, MITTLERE QUALITAET	1 STUECK	6,31	6,47	6,48*	108,6	111,9	112,0
GERAETEZULEITUNG, KUNSTSTOFFSCHLAUCH, MIT GERAETE- UND SCHUKOSTECKER, 3 M LANG	1 STUECK	4,46	4,81	4,87*	93,2	97,4	97,9
TASCHENLAMPENHUELSE, KLEINE STABFORM	1 STUECK	1,80	1,97	1,98*	113,6	121,6	122,1
GLUEHLAMPE, 40 WATT	1 STUECK	1,20	1,30	1,32	119,7	129,7	131,7
TAPETEN, MITTLERE QUALITAET, GAENGIGE AUSFUEHRUNG, EUROPAROLLE	1 ROLLE	4,60	5,10	5,13*	119,1	128,5	128,9
TAPETENKLEISTER IN BEUTELN ODER KARTONS, ZUM ANRUEHREN VON 5 L	1 PACKUNG	1,66	1,78	1,79	97,2	104,3	104,4
LACKFARBE, WEISSER EMAILLACK FUER INNENANSTRICH, IN 1-KG-DOSEN	1 DOSE	6,86	7,10	7,15*	117,3	121,9	122,5
LITHOPONE IN OEL, ROTSIEGEL, 30 PROZENT ZINKSULFID	1 KILO	1,79	1,90	1,91*	105,0	108,3	109,2
BLEIMENNIGE	1 KILO	4,11	4,35	4,39*	118,0	123,8	124,1
GIPS, LOSE	1 KILO	0,28	0,32	0,33*	118,2	132,1	132,7
ZELLULOSE-WERKSTOFF (SPACHTEL) IN PAKETEN ZU 500 G	1 PAKET	.	1,77	1,77	100,0	101,1	101,2
CHEMISCHE REINIGUNG NEBST BUEGELN EINES ZWEITEILIGEN HERREN-ANZUGES	1 MAL	7,84	8,00	8,03*	108,5	111,5	111,6
WASCHEN IM WASCHAUTOMATEN MIT SELBSTBEDIENUNG, FASSUNGSVERMOEGEN 4 BIS 6 KG, OHNE TROCKNEN UND OHNE WASCHPULVER	1 MAL	3,10	3,25	3,26*	126,0	132,0	132,4
BLUMENTOPF, TONTOPF, DURCHMESSER ETWA 13 CM	1 STUECK	0,33	0,37	0,37*	133,5	144,9	144,9
GARTENSCHLAUCH, PLASTIK, 12 MAL 2,5 MM = 1/2", 20-M-ROLLE	1 ROLLE	13,85	14,06	14,20*	97,2	99,5	99,5
GIESSKANNE, PLASTIK, 10 L	1 STUECK	5,13	5,06	5,15*	57,0	57,3	57,4
RASENMÄHER MIT BENZINMOTOR UN 2,5 PS BEI ETWA 120 CCM, DREI VERSCHIEDENE SCHNITTTHOEHEN	1 STUECK	369,00	353,00	351,00*	99,6	100,2	100,1
HECKENSCHERE, GEMAERTETER STAHL, WELLESCHLIFF, ETWA 30 CM LANG	1 STUECK	.	12,87	12,97*	105,5	110,9	111,3
SPATEN, GAERTNERSPATEN, MIT KNOPFSTIEL	1 STUECK	17,91	18,88	18,96*	112,1	117,9	118,2
RATTENMITTEL, STREU- UND KOEDERMITTEL, IN 100-G-DOSEN	1 DOSE	2,29	2,39	2,39	120,5	124,9	125,2
RAUPENKLEIM IN 1-KG-PACKUNGEN	1 PACKUNG	5,91	5,83	5,83*	101,2	102,2	102,4
BLUMENDUENGER, FLUESSIG, IN PLASTIKFLASCHEN, ETWA 1/4 L INHALT	1 FLASCHE	2,35	2,43	2,44	100,2	103,5	103,7
PFLANZENSPRAY IN 100-G-DOSEN	1 DOSE	.	3,00	3,00	97,0	97,1	97,1
TASCHENLAMPEN-STABBATTERIE, 3 VOLT	1 STUECK	0,53	0,58	0,59	100,2	107,0	107,8
DRAHTSTIFTE, VON 20 BIS 60 MM	1 KILO	1,51	1,93	1,94	106,2	130,9	132,0
DRAHT, VERZINKT, 2,2 MM	1 KILO	1,45	1,78	1,79	110,6	130,6	131,2
HOLZSCHRAUBEN, EISEN, FLACHKOPF, 3,5 MAL 25 MM, DIN 97, IN KLEINPACKUNGEN	200 STUECK	.	2,38	2,38	127,7	135,8	135,8
SCHUEERTUCH, MITTLERE QUALITAET, ETWA 50 MAL 60 CM	1 STUECK	1,04	1,09	1,11*	120,5	125,2	126,4
HAUSHALTSKERZEN, KOMPOSITIONS-KRONENKERZEN, IN 500-G-PACKUNGEN	1 KILO	3,58	3,60	3,61*	102,0	103,5	103,5
ENTFAERBER IN FLASCHEN	1 FLASCHE	1,36	1,43	1,43	112,0	116,9	116,9
WASCHPULVER FUER GROB-, WEISS- UND BUNTWAESCHE, FUELLGEWICHT ETWA 3 KG, MARKENWARE	1 KILO	.	3,13	3,12*	99,0	99,9	100,3
WASCHPULVER FUER FEINWAESCHE, FUELLGEWICHT 200 BIS 600 G, MARKENWARE	1 KILO	.	6,42	6,46*	106,0	107,5	107,6
GESCHIRRSPELMITTEL, FLUESSIG, PLASTIKFLASCHE, FUELLGEWICHT ETWA 500 G	1 KILO	.	4,04	4,06*	100,6	98,4	98,4
BOHNERWACHS IN PLASTIKTUBEN ZU 200 G	1 TUBE	.	1,68	1,68*	104,4	106,3	106,3
SCHUMCREME, FARBL0S, IN DOSEN (ETWA 50 G BRUTTO), MARKENWARE	1 DOSE	.	0,67	0,67*	109,2	110,5	110,5

VERKEHR, NACHRICHTENUEBERMITTLUNG

MOKICK, 49 CCM HUBRAUM, FUSSSCHALTUNG, 40 KM HOECHSTGESCHWINDIGKEIT, GAENGIGE HARKE	1 STUECK	1129,00	1223,00	1225,00*	113,3	122,8	123,1
KLAPPRAD 20, SOLIDE, EINFACHE AUSFUEHRUNG, MIT FREILAUF-RUECKTRITTBREMSE, MIT BEREIFUNG, GEPAECKTRAEGER UND LUFTPUMPE, OHNE LICHTANLAGE	1 STUECK	.	133,00	133,00	103,1	105,5	106,1
NORMAL-BENZIN, MARKENWARE	1 LITER	0,56	0,56	0,56*	99,1	97,6	98,0
NORMAL-BENZIN, RINGFREI	1 LITER	0,53	0,52	0,52	107,5	105,3	105,8
DIESEL-KRAFTSTOFF, MARKENWARE	1 LITER	0,56	0,57	0,57*	102,9	103,9	104,4
DIESEL-KRAFTSTOFF, RINGFREI	1 LITER	0,52	0,52	0,52	110,4	109,6	109,7
FAHRRAD-BEREIFUNG, ZWEI DECKEN (DRAHTREIFEN), ZWEI SCHLAEUCHE, 28 MAL 1,75, MITTLERE QUALITAET	1 PAAR	16,98	18,04	18,36*	111,2	117,2	118,8
FAHRRAD-LICHTANLAGE, 6 VOLT, 3 WATT, SCHEINWERFER VERCHROMT, MIT DYNAMO	1 STUECK	.	9,78	9,81	96,2	98,9	99,2
SICHERHEITSGURT, KUNSTFASER, DREIPUNKTAUFHAENGUNG, FUER EINEN MITTELKLASSENWAGEN	1 STUECK	39,40	41,10	41,60*	88,5	90,0	90,3
WARNBLINKLEUCHTE MIT PRUEFZEICHEN, OHNE BATTERIE, GAENGIGE AUSFUEHRUNG	1 STUECK	.	23,70	23,80*	80,5	82,6	82,7
ABSCHLEPPSEIL, KUNSTSTOFF, LAENGE ETWA 4 M, FUER PKW BIS ETWA 2000 KG	1 STUECK	8,80	8,67	8,68*	87,7	88,6	88,6
AUTOBATTERIE, 77 AH BEI 20 STUNDEN ENTLADUNG, 6 V	1 STUECK	73,90	84,10	84,50*	133,2	148,8	149,3
ZUENDKERZE, M 175 T 1	1 STUECK	2,67	2,71	2,73	97,5	99,9	100,6

ZU DEN ABSOLUTEN PREISANGABEN BITTE ERLÄUTERUNGEN, ABSCHNITT 3 A., BEACHTEN

III. VERBRAUCHERPREISE

WARE, LEISTUNG, TARIF, GEBUEHR	EINHEIT	1969	1970	1969	1970		
		AUG.	JULI	AUG.	JULI	AUG.	
		P R E I S I N D M			1 9 6 2 = 1 0 0		
NOCH VERKEHR, NACHRICHTBUEBERMITTLUNG							
RUECKSPIEGEL, SEITENSPIEGEL ZUM ANSCHRAUBEN, MESSING VERCHROMT, EINFACHE AUSFUEHRUNG	1 STUECK	9,82	10,44	10,47*	103,2	109,7	110,1
SPURKREUZ-GLEITSCHUTZ-SCHNEEKETTEN, HOCHWERTIGER KETTENSTAHL, GROSSE 5,60 - 15	2 STUECK	115,00	130,00	130,00	129,6	135,6	135,7
KRAFTWAGEN-VERBANDSKASTEN NACH DIN 13 164 B	1 STUECK	.	27,60	28,00*	109,5	116,0	116,4
MOTORENOL, HD-MEHRBEREICHSOEL	1 LITER	5,47	5,52	5,53*	128,5	130,7	130,8
GARAGENMIETE FUER EINEN PKW MITTLERER GROSSE BEI GEWERBLICHER VERMIETUNG DURCH GARAGENBETRIEBE	MONATSMIETE	41,00	42,00	42,20	121,2	123,9	124,4
STRASSENBAHN ODER OMNIBUS, EINZELFAHRT FUER EINEN ERWACHSENEN, OHNE UMSTEIGEN	1 FAHRT	0,65	0,66	0,67	152,2	155,0	155,6
STRASSENBAHN ODER OMNIBUS, WOCHENKARTE	1 KARTE	5,03	5,10	5,11	155,4	158,6	158,8
EISENBAHNFABRT 2. KLASSE (OHNE ZUSCHLAG), ZEHNFACHER DURCHSCHNITTSPREIS EINES KM BEI EINZELFAHRTEN	10 KM	0,85	0,85	0,85	113,3	113,3	113,3
EISENBAHNFABRT 2. KLASSE (OHNE ZUSCHLAG), WOCHENKARTE, 15 KM	1 KARTE	9,00	9,00	9,00	125,0	125,0	125,0
POST-OMNIBUS, EINZELFAHRT, 10 KM	1 FAHRT	0,85	0,85	0,85	112,9	112,9	112,9
POST-OMNIBUS, WOCHENKARTE, 10 KM	1 KARTE	7,50	7,50	7,50	136,2	136,2	136,2
TELEFONGESPRAECH (MUNZFERNSPRECHER)	1 GESPRAECH	0,20	0,20	0,20	100,0	100,0	100,0
PORTO FUER POSTKARTE IM FERNDIENST	1 KARTE	0,20	0,20	0,20	200,0	200,0	200,0
PORTO FUER BRIEF IM FERNDIENST	1 BRIEF	0,30	0,30	0,30	150,0	150,0	150,0
GEBUEHR, POSTPAKET, 5 KG, 200 KM	1 PAKET	2,20	2,20	2,20	146,6	146,6	146,6
KOERPER- UND GESUNDHEITSPFLEGE							
FROTTIERHANDTUCH, BAUMWOLLE, MITTLERE QUALITAET, 50 MAL 100 CM	1 STUECK	3,96	4,15	4,16*	112,7	118,5	118,9
PERSONENWAAGE FUER BADEZIMMER, 115 BIS 130 KG, MARKENWARE	1 STUECK	25,80	25,60	25,60*	98,5	100,1	100,2
NAGELSCHERE, GUTE QUALITAET	1 STUECK	5,86	6,59	6,61*	124,9	133,7	133,9
HAARBUERSTE, KUNSTSTOFF, BORSTEN AUS NYLON ODER AEHNLICHEM MATERIAL, 7-REIHIG	1 STUECK	2,13	2,14	2,14*	108,5	110,8	110,9
PAPIERWINDELEINLAGEN IN PACKUNGEN ZU 50 STUECK	1 PACKUNG	.	3,06	3,07*	102,0	102,0	102,0
ZELLSTOFFMATTE, GEBLEICHT, IN 250-G-PACKUNGEN	1 PACKUNG	2,30	2,41	2,41	119,4	123,2	123,5
TOILETTENSEIFE, ETWA 80 PROZENT FETTGEHALT, PARFUEMIERT, 100 GRAMM FRISCHGEWICHT, MARKENWARE	1 STUECK	1,36	1,38	1,38	122,6	124,4	124,4
RASIERSEIFE, ETWA 80 PROZENT FETTGEHALT, ETWA 50 G FRISCHGEWICHT, MARKENWARE	1 STUECK	1,41	1,48	1,48	120,3	126,2	126,2
FRISURLEISTUNGEN FUER HERREN, HAARSCHNEIDEN, FASSONSCHEITT	1 MAL	3,30	3,63	3,65	158,0	172,6	173,3
FRISURLEISTUNGEN FUER DAMEN, DAUERWELLEN, MITTLERE AUSFUEHRUNG	1 MAL	19,80	20,70	20,70*	123,4	128,5	128,8
WASCHEN UND LEGEN	1 MAL	5,20	5,62	5,65*	132,1	143,0	143,6
NACHFAERBEN OHNE ZUSATZLICHE LEISTUNGEN	1 MAL	10,16	10,98	11,02*	192,7	207,6	207,8
GUMMISAUGER, FLASCHEN- ODER KAPPENSAUGER, EINHEITSGROSSE	1 STUECK	0,64	0,70	0,70	114,5	117,4	117,6
FORMIERFLASCHE AUS GUMMI (2 L), ETWA 20 MAL 30 CM	1 STUECK	4,95	4,90	4,91*	101,9	102,4	102,4
FIEBERTHERMOMETER IN EINFACHER KUNSTSTOFFHUELSE	1 STUECK	4,20	4,20	4,22*	150,8	153,5	153,5
HEIZNISSEN MIT TEMPERATURREGLER, ETWA 30 MAL 40 CM, ETWA 60 WATT	1 STUECK	17,57	18,27	18,21*	91,7	94,9	95,1
HOEHENSONNE MIT INFRAROT-STRAHLER, TISCHGERAET MIT ZEITUHR, ETWA 300 WATT	1 STUECK	88,40	89,90	89,90*	82,6	84,5	84,8
BRILLENFASSUNG FUER HERREN, 4,5 MM STARK, HALB KASCHIERT, MIT METALLEINLAGE, MARKENWARE	1 STUECK	36,50	38,80	38,90	142,7	150,2	150,5
ANGENGLAS, WEISS, SPHAERISCH, BIS + 2,0, GUTE QUALITAET	1 GLAS	7,91	8,50	8,52	127,9	136,9	137,2
Sonnenbrille fuer Herren, acetat-fassung, geschliffenes glas (ohne wirkung), gaengige ausfuehrung	1 STUECK	23,80	25,20	25,20	120,0	123,9	124,1
PERSOENLICHER BEDARF, SONSTIGES							
FERNSEHEMPFANGEN, SCHWARZ/WEISS, TISCHGERAET, HOLZGEHAUSE, STANDARDAUSFUEHRUNG, 61 CM	1 STUECK	564,00	574,00	571,00*	72,3	72,9	72,9
RUNDfunkGERAET, TISCHGERAET, HOLZGEHAUSE, 7 AM-, 11 FM-KREISE, 4 WELLENBEREICHE, 1 LAUTSPRECHER, ANSCHLUSS FUER AUSSEN-LAUTSPRECHER, TONABNEHMER UND TONBANDGERAET	1 STUECK	.	260,00	260,00	89,9	91,4	91,4
RUNDfunkGERAET, KOFFERGERAET, BATTERIEBETRIEB, 10 FM-KREISE, 4 WELLENBEREICHE, OHNE BATTERIE	1 STUECK	.	191,00	192,00*	89,6	91,6	91,7
PHONOKOFFER, PLATTENSPIELER MIT VERSTAERKER UND LAUTSPRECHER, NETZBETRIEB, 3 GESCHWINDIGKEITEN, MONO	1 STUECK	.	166,00	153,00*	81,2	83,1	83,4
TONBANDGERAET, 4-SPURIG, 9,5 CM/5, NETZBETRIEB, 15 CM SPULENDURCHMESSER, STANDARDAUSFUEHRUNG, MIT LEERSPULE, OHNE ZUBEHOER, PREIS EINSCHLIESSLICH GEMA-GEBUEHR	1 STUECK	291,00	304,00	319,00*	81,8	84,4	84,5
SCHALLPLATTE NP 17 CM, 45 UPM	1 STUECK	4,99	4,97	4,97	105,3	105,7	105,7
SCHALLPLATTE LP 30 CM, 33 1/3 UPM	1 STUECK	16,48	16,37	16,40*	103,2	103,5	103,5
TONBAND, LANGSPIELBAND, 15 CM SPULENDURCHMESSER, 360 M LANG, IN RUNDDOSE	1 STUECK	12,52	12,42	12,46*	71,9	73,0	73,2
SCHALLPLATTEN-ALBUM, PLASTIK, FUER 30-CM-PLATTEN, 12 BIS 15 EINLAGEN	1 STUECK	.	13,09	13,04	.	.	.
TAGESZEITUNG, OERTLICH BEVORZUGTES BLATT (OHNE WOCHENENDAUSGABE) EINZELVERKAUF	1 STUECK	0,29	0,31	0,31	131,0	137,9	137,9
TAGESZEITUNG, OERTLICH BEVORZUGTES BLATT, ABONNEMENT	MONATSBEZUG	5,93	6,45	6,45	127,3	138,8	138,8
KINO-EINTRITTSKARTE, ZWEITBILLIGSTER PLATZ IN ABENDVORSTELLUNG	1 KARTE	2,89	3,04	3,05*	163,5	171,6	172,2
THEATERKARTE (FUER SCHAUSPIEL), II. RANG MITTE, IM ABONNEMENT (PLATZMIETE)	1 KARTE	5,49	5,55	5,59	147,7	149,4	150,4
AN DER TAGESKASSE	1 KARTE	7,02	7,46	7,49	143,7	151,3	151,9
OPERNKARTE (FUER OPER UND OPERETTE), II. RANG MITTE IM ABONNEMENT (PLATZMIETE)	1 KARTE	6,68	6,75	6,75	138,0	139,5	139,5
AN DER TAGESKASSE	1 KARTE	8,96	9,10	9,10	140,4	141,9	141,9
EINTRITTSKARTE ZUM FUSSBALLSPIEL (MEISTERSCHAFTSSPIEL DES KLASSENHOECHSTEN VEREINS IN DER LAUFENDEN SPIELPERIODE), SITZPLATZ, UNTERSTE PREISKATEGORIE	1 KARTE	6,38	6,15	6,21	166,7	167,6	169,5
BUERO-SCHREIBMASCHINE, ELEKTRISCHE STANDARDSCHREIBMASCHINE, UEBER 15 CM HOEHE	1 STUECK	1448,00	1586,00	1583,00*	106,6	114,4	114,5
REISE-SCHREIBMASCHINE, FLACHSCHREIBMASCHINE, BIS 9 CM HOEHE	1 STUECK	204,00	214,00	213,00*	97,3	101,4	101,4
ADDIERMASCHINE, ELEKTRISCH, EIN- UND ZWISPEZIES-RECHENMASCHINE, DRUCKEND	1 STUECK	659,00	627,00	629,00*	102,3	102,7	102,7
VERVIELFAELTIGUNGSAPPARAT, UMDRUCKVERVIELFAELTIGER, OHNE SCHABLONE UND FARBGEBUNG, VERVIELFAELTIGUNG DIREKT VOM SCHREIBMASCHINENBLATT	1 STUECK	566,00	622,00	626,00*	115,6	119,2	119,2

ZU DEN ABSOLUTEN PREISANGABEN BITTE ERLAUTERUNGEN, ABSCHNITT 3 A., BEACHTEN

III. VERBRAUCHERPREISE

WARE, LEISTUNG, GEBUEHR	EINHEIT	1969	1970	1969	1970		
		AUG.	JULI	AUG.	AUG.		
		P R E I S I N D M			1 9 6 2 = 1 0 0		
NOCH PERSOENLICHER BEDARF, SONSTIGES							
PIANO, SPITZENMARKE	1 STUECK	4149,00	4535,00	4540,00	122,5	130,6	130,7
AKKORDEON, 72 BAESSE, GUTES MARKENINSTRUMENT	1 STUECK	568,00	618,00	618,00	131,6	141,2	141,2
KLARINETTE AUS GRENADILLE-HOLZ MIT 17 NEUSILBERKLAPPEN, 2 FIS- BRILLEN, H-CIS, TRILLER-DIS, HEBER, ROLLEN	1 STUECK	346,00	385,00	385,00	136,0	150,2	150,2
BLOCKFLUTE, C-SOPRAN, BIRNBAUMHOLZ, BRAUN GEBEIZT, POLIERT	1 STUECK	13,44	14,60	14,61	116,7	124,9	125,0
ALT-SAXOPHON MIT ALLEN VERBESSERUNGEN, BIS TIEF-B GEHEND, AUTOMA- TISCHE OKTAV-KLAPPE, 6 ROLLEN, PERLMUTTER-FINGERPLAETTCHEN, KAUTSCHUKMUNDSTUECK, HALBMATT VERSILBERT MIT INNENGOLDBECHER	1 STUECK	816,00	886,00	887,00	131,4	142,9	143,0
ELEKTRISCHE GITARRE, 6-SAITIG, GUTE QUALITAET, GAENGIGSTE AUSFUEHRUNG	1 STUECK	362,00	382,00	382,00	106,7	111,6	111,6
SCHUELERGEIGE MIT BOGEN UND KUNSTLEDER- ODER KUNSTSTOFF-FUTTERAL	1 STUECK	166,00	183,00	183,00	136,4	143,6	143,6
TROMMEL, MESSINGKESSEL, GLASIGE FELLE, LEDERUMWICKELTER KNI- BUEGEL, MIT STOECHEN UND SCHLUESSEL, ETWA 38 MAL 17 CM	1 STUECK	141,00	156,00	157,00	110,6	118,7	119,1
SCHLAUCHBOOT FUER ZWEI PERSONEN, MIT VERSTAERKTEM BODEN, SEE- WASSERFEST, OHNE ZUBEHOER, MITTLERE QUALITAET	1 STUECK	190,00	195,00	196,00*	98,5	99,4	99,4
AUSSENBOORDMOTOR, ETWA 7 PS, GAENGIGE MARKENWARE	1 STUECK	1242,00	1269,00	1269,00	96,9	99,9	99,9
SCHULMAPPE, VOLLRINDLEDER, EINFACHE AUSFUEHRUNG	1 STUECK	28,80	31,90	32,00*	119,2	127,2	127,6
DRUCK-KUGELSCHREIBER, EINFACHE GAENGIGE AUSFUEHRUNG	1 STUECK	1,18	1,16	1,17*	101,2	101,7	101,7
KUGELSCHREIBER, WEGWERFSTIFT	1 STUECK	0,44	0,48	0,48	92,6	99,4	99,5
REISSZUG FUER SCHULE, ETWA 10 TEILE, DARUNTER ZWEI HAUPTZIRKEL UND 1 STECHZIRKEL, MITTLERE AUSFUEHRUNG	1 GARNITUR	28,10	29,10	29,20*	121,1	126,3	126,3
BRIEFLOCHER, NORMALE LOCHUNG, EINFACHE AUSFUEHRUNG	1 STUECK	3,13	3,55	3,58*	136,2	151,9	152,6
STENPEL -DRUCKSACHE-, GAENGIGE GROSSE	1 STUECK	1,85	1,98	1,98	141,0	148,9	149,2
STEMPELKISSEN, GAENGIGE GROSSE	1 STUECK	2,58	2,84	2,87*	108,7	119,2	120,4
SCHULRECHENSCHIEBER, SYSTEM RIETZ, 30 CM LANG	1 STUECK	16,91	18,60	18,61	118,9	125,1	125,2
CAMPING-LIEGE AUS STAHLROHR, DREIBEINLIEGE, MIT DRAHTFEDERBE- SPANNUNG UND SCHAUMGUMMI-AUFLAGE, LIEGEFLAECHE ETWA 65 X 195 CM	1 STUECK	49,40	47,50	47,70*	89,5	88,8	88,8
LUFTMATRATZE, SITZ- UND LIEGEMATRATZE, UNGEHUSTERT, 3-TEILIG, UNAUFGEBLASEN ETWA 70 MAL 200 CM, GUTE QUALITAET	1 STUECK	25,60	25,80	26,00*	90,9	92,7	92,8
HAUSZELT FUER 4 PERSONEN, MIT APSIS, ETWA 200 MAL 200 MAL 180 CM, NORMALEM ZUBEHOER, MITTLERE QUALITAET	1 STUECK	.	133,00	133,00*	101,3	104,1	104,2
SKATSPIEL IN PAPPSCACHTEL, GAENGIGE AUSFUEHRUNG	1 STUECK	2,06	2,13	2,12*	101,9	106,6	106,6
MENSCH-AERGERE-DICH-NICHT-SPIEL, FUER 4 UND 6 PERSONEN	1 STUECK	4,14	4,56	4,58*	118,3	127,5	128,0
PUPPE, UNZERBRECHLICH, SCHLAFPAUSEN MIT WIMPERN, MAMA-STIMME, WASCH- UND KAEHMBAARE HAARE, BEKLEIDET, ETWA 40 CM GROSS, MARKENWARE	1 STUECK	25,80	27,20	27,30*	102,2	103,2	103,4
ROLLER MIT STAHLROHRRAHMEN UND BALLONREIFEN, EINFACHE AUSFUEHRUNG	1 STUECK	38,00	38,10	38,10*	101,4	103,5	103,4
JUGENDFUSSBALL, VOLLRINDLEDER, GUTE QUALITAET, GR. 5	1 STUECK	23,50	23,90	23,90*	124,6	128,3	128,3
WELSENSITTICH, HARLEKIN, MAENNLICHES JUNGZIER	1 TIER	15,16	16,39	16,39	103,3	106,8	106,8
GOLDFISCH	1 TIER	1,09	1,14	1,13*	110,2	112,5	113,0
GOLDHAMSTER	1 TIER	3,36	3,36	3,38	104,4	105,1	105,6
BRIEFUMSCHLAEGE, WEISS, UNGEFUETTERT, DIN C 6	25 STUECK	.	0,62	0,63*	121,6	128,8	129,4
BRIEFBLOCK AUS WEISSEM HOLZFREIEM PAPIER, DIN A 4, 50 BLATT	1 STUECK	1,22	1,23	1,23	106,1	108,7	108,7
SCHULHEFT, EINFACH LINIERT, DIN A 5, 32 SEITEN	1 STUECK	0,21	0,21	0,21	106,0	108,9	108,9
SCHREIBMASCHINENPAPIER, WEISS, HOLZFREI, DIN A 4, 70 G JE QM	1000 BLATT	14,93	15,44	15,51*	106,1	109,7	110,2
KOHPAPIER, DIN A 4, GUTE QUALITAET	100 BLATT	.	11,63	11,75	124,5	132,7	134,1
FARBAND, NATURSEIDE, 13 MM, 10 M LANG	1 STUECK	.	5,51	5,58*	114,2	122,6	123,7
GESCHAEFTSBUCH, HOLZFREI, KONTO LINIERT, PAPPBAND, DIN A 4, 96 BL	1 STUECK	9,19	9,93	9,95*	133,0	141,6	141,8
HEBELORDNER, DIN A 4, 8 CM BREIT, OHNE REGISTER	1 STUECK	2,44	2,63	2,64	114,8	123,4	123,8
KLEBESTREIFEN AUF ROLLEN, DURCHSICHTIG, ETWA 12 MM MAL 10 M	1 ROLLE	0,90	0,90	0,90	79,3	79,6	79,6
HUNDEFUTTER, MARKENWARE, DOSEN IN GAENGIGER GROSSE	1 DOSE	1,06	1,11	1,12	116,9	119,7	120,0
VOGELFUTTER FUER WELSENSITTICHE IN 250-G-PACKUNGEN, MARKENWARE	250 GRAMM	0,74	0,81	0,81	103,6	108,0	108,1
BLITZLICHTBILDERN FUER FARBFILM, 10-STUECK-PACKUNGEN	1 PACKUNG	.	3,52	3,53*	95,2	88,9	89,0
FARBKOPFERFILM FUER DIAS, 24 MAL 36 MM, 36 AUFNAHMEN	1 STUECK	.	10,74	10,67*	91,5	87,4	87,2
BLEISTIFT, MARKENWARE	1 STUECK	.	0,58	0,58	128,2	130,0	130,1
ENTWICKELN UND KOPIEREN EINES 6 MAL 9 ROLLFILMES (SCHWARZ-WEISS)	1 MAL	3,37	3,41	3,43	125,5	127,5	128,1
ENTWICKELN EINES KLEINBILDFILMES IN SCHWARZ-WEISS (24 MAL 36 MM) UND VERGROSSERUNGEN AUF 7,5 MAL 10,5 CM	1 MAL	12,16	12,07	12,14*	110,9	111,1	111,8
LEHRGANGSGEBUEHR EINER VOLKSHOCHSCHULE, PREIS FUER 1 DOPPEL- STUNDE BEIM KAUF EINER HOERERKARTE FUER DEN BESUCH EINES LEHRGANGES VON 20 DOPPELSTUNDEN IN ENGLISCH (GRUNDKURS ODER UNTERSTUFE)	1 DOPPEL- STUNDE	.	1,60	1,60	145,0	149,6	149,6
RUNDPLUNKGEBUEHR	1 GEBUEHR	2,00	2,50	2,50	100,0	125,0	125,0
FERNSEHGEUEHR	1 GEBUEHR	7,00	8,50	8,50	100,0	121,4	121,4
DAMEN-ARMBANDUHR, DOUBLE, RUNDES GEHAUESE, 17-STEINIGES, STOSS- GESICHERTES WERK (KEINE AUTOMATIK), SCHLICHTE AUSFUEHRUNG MIT LEDERBAND, MITTLERE QUALITAET	1 STUECK	70,50	70,40	70,30*	105,8	107,6	107,6
HERREN-ARMBANDUHR, EDELSTAHL, RUNDES GEHAUESE, 17-STEINIGES, STOSS- UND WASSERGESETZTES WERK (KEINE AUTOMATIK), MIT LEDER- BAND, MITTLERE QUALITAET	1 STUECK	80,80	81,60	81,60*	106,5	108,1	108,2
REISEWECKER (ETUIWECKER, ABER KEIN LEDERETUI), ETWA 36 STUNDEN LAUFZEIT	1 STUECK	23,60	24,40	24,40*	109,9	113,5	113,8
KUECHENUHR MIT BATTERIEANTRIEB UND KURZZEITMESSER	1 STUECK	64,10	65,30	65,30	104,9	107,3	107,4
TRAURING 585/000, SCHLICHT, 5 MM BREIT	1 G GOLD	8,51	8,61	8,63*	115,4	115,4	115,6
AKTENTASCHE, BUEGELMAPPE AUS GENARBTEN VOLLRINDLEDER MIT ABSCHLIESSBAREM STECKSCHLOSS, ETWA 42 MAL 32 MAL 15 CM	1 STUECK	45,70	49,10	49,10*	113,1	120,1	120,2
KOLLEGMAPPE, KUNSTSTOFF, MIT ZWEI EINSCHIEBBAREN GRIFFEN UND REISSVERSCHLUSS-VORTASCHE, GAENGIGE QUALITAET	1 STUECK	15,70	16,43	16,38*	112,6	118,6	118,8
GELDSCHIEINTASCHE, BOXCALT, FUER HERREN, MIT HARTGELDFACH	1 STUECK	19,01	20,90	21,00*	123,1	132,2	132,5
LEDERKOPFER, VOLLRINDLEDER, MIT EINEM LEDERRIEMEN, MITTLERE QUALITAET, ETWA 65 CM LANG	1 STUECK	85,00	96,30	96,30*	116,5	126,9	127,2
SCHALENKOPFER (FLUGREISEKOPFER), BESONDERS WIDERSTANDSAEHIGES MATERIAL, PROFILRAHMEN, ETWA 65 CM LANG	1 STUECK	.	101,00	101,00*	106,7	110,0	110,2
KOPFER AUS SYNTHETISCHEN MATERIAL, RAHMEN VERSTAERKT, ETWA 65 CM LANG	1 STUECK	.	49,20	49,30*	116,0	120,6	120,8
TABAKPFEIFE, BRUYERE-HOLZ, SANDGESTRAHLT, MIT PARASPITZE, MITTLERE QUALITAET	1 STUECK	15,02	16,14	16,34*	114,7	118,2	119,4

ZU DEN ABSOLUTEN PREISANGABEN BITTE ERLÄUTERUNGEN, ABSCHNITT 3 A., BEACHTEN

IV. Sondertabellen

A. Entwicklung der Altbaumieten in den „weißen“ Erhebungsgemeinden nach Freigabeterminen *) **)

Gemeindegrößenklasse (von ... bis unter ... Einwohn.)	Gemeindegruppe a		Gemeindegruppe b		Gemeindegruppe c		Gemeindegruppe d		Gemeindegruppe e	
	I. Quartal 1970	II. Quartal 1970	I. Quartal 1970	II. Quartal 1970	I. Quartal 1970	II. Quartal 1970	I. Quartal 1970	II. Quartal 1970	I. Quartal 1970	II. Quartal 1970
	Oktober 1963 = 100		Juli 1964 = 100		Juni 1965 = 100		Juni 1966 = 100		Dezember 1967 = 100	
unter 20 000	148,1	149,3	166,7	169,9	159,9	159,9	128,6	128,6	-	-
20 000 - 50 000	151,7	153,6	154,1	154,3	132,2	133,0	126,1	125,6	-	-
50 000 - 100 000	152,8	154,5	144,8	151,2	151,5	151,5	128,2	128,1	110,8	113,0
100 000 - 500 000	173,4	174,6	152,2	154,0	152,0	152,9	130,9	131,1	123,3	123,5
500 000 und mehr	144,7	145,5	121,6	121,7	124,8	125,2
alle Gemeindegrößenklassen	150,7	152,0	159,7	162,4	150,7	151,2	127,4	127,4	122,4	123,0
Veränderung gegen Vorquartal in Prozent	+ 1,9	+ 0,9	+ 0,8	+ 1,7	+ 1,4	+ 0,3	+ 2,1	-	+ 1,4	+ 0,5

*) Gemeindegruppe a: 60 Erhebungsgemeinden, in denen die Altbaumieten am 1. November 1963 freigegeben wurden.

Gemeindegruppe b: 16 Erhebungsgemeinden, in denen die Altbaumieten am 1. August bzw. 1. September 1964 (Nordrh.-Westf.) freigegeben wurden.

Gemeindegruppe c: 17 Erhebungsgemeinden, in denen die Altbaumieten am 1. Juli 1965 freigegeben wurden.

Gemeindegruppe d: 8 Erhebungsgemeinden, in denen die Altbaumieten am 1. Juli 1966 bzw. 1. Januar 1967 (Nordrh.-Westf.) freigegeben wurden.

Gemeindegruppe e: 9 Erhebungsgemeinden, in denen die Altbaumieten am 1. Januar 1968 freigegeben wurden.

**) Aus dem Preisindex für die Lebenshaltung aller privaten Haushalte abgeleitet.

B. Entwicklung der Wohnungsmieten 1962 = 100

Jahr Monat	Hauptgruppe Wohnungsmiete (ohne Preisreihe für Wasserverbrauch)						
	insgesamt *)	Altbauwohnungen			Neubauwohnungen		
		zusammen	aus der Zeit		zusammen	sozialer Wohnungsbau aus der Zeit nach dem 20.6.1948	freifinanzierter Wohnungsbau aus der Zeit nach dem 20.6.1948
			vor dem 1.4.1924	vom 1.4.1924 bis zum 20.6.1948			
1963 D	105,5	108,6	109,2	107,6	103,8	102,8	104,6
1964 D	111,4	116,3	117,0	115,1	108,8	108,1	109,4
1965 D	117,7	123,4	124,4	121,9	114,6	113,9	115,2
1966 D	127,0	138,1	139,1	136,4	121,0	121,5	120,6
1967 D	135,6	146,6	148,3	143,8	129,6	130,1	129,2
1968 D	145,9	157,1	158,6	154,6	139,7	140,1	139,5
1969 D	156,5	167,2	168,6	164,9	150,7	156,8	145,8
1968 Januar	141,3	152,1	153,7	149,4	135,5	133,8	136,8
Februar	142,3	153,3	154,9	150,7	136,2	134,9	137,3
März	143,2	154,5	156,0	151,9	137,0	135,9	137,9
April	144,2	155,5	157,0	153,0	138,0	137,2	138,7
Mai	145,2	156,4	157,9	153,8	139,1	139,0	139,2
Juni	145,6	156,7	158,1	154,4	139,6	139,7	139,5
Juli	146,5	158,0	159,6	155,4	140,2	140,9	139,7
August	146,9	158,5	160,1	155,8	140,6	141,7	139,7
September	147,6	159,0	160,6	156,4	141,3	142,4	140,5
Oktober	148,4	159,7	161,1	157,3	142,3	144,1	140,9
November	149,1	160,2	161,5	158,0	143,0	145,1	141,3
Dezember	150,0	161,1	162,5	158,7	144,0	146,1	142,3
1969 Januar	153,0	163,6	164,9	161,5	147,3	152,3	143,2
Februar	153,9	164,5	165,9	162,2	148,2	153,7	143,7
März	154,7	165,5	166,7	163,5	148,8	154,6	144,1
April	155,8	166,3	167,6	164,2	150,0	155,9	145,3
Mai	156,1	166,7	168,0	164,5	150,4	156,7	145,3
Juni	156,7	167,6	168,9	165,4	150,8	157,1	145,8
Juli	157,1	167,8	169,2	165,5	151,2	158,0	145,8
August	157,5	168,1	169,6	165,6	151,7	158,2	146,4
September	157,8	168,4	169,9	165,8	152,0	158,4	146,8
Oktober	158,2	169,0	170,5	166,6	152,3	158,8	147,0
November	158,6	169,2	170,6	167,0	152,8	159,0	147,9
Dezember	158,8	169,6	171,1	167,2	152,9	159,1	147,9
1970 Januar	159,8	171,0	172,8	168,1	153,7	159,7	148,8
Februar	160,6	172,0	173,9	168,9	154,4	160,2	149,7
März	161,4	172,8	174,7	169,7	155,2	160,7	150,7
April	162,0	173,5	175,5	170,3	155,7	161,1	151,4
Mai	162,4	173,8	175,7	170,7	156,2	161,4	152,0
Juni	162,8	174,0	175,9	170,9	156,7	161,8	152,6
Juli	163,4	175,3	177,4	171,7	157,0	161,9	153,0
August	163,9	175,8	177,9	172,2	157,4	162,6	153,3
September							
Oktober							
November							
Dezember							

*) Diese Reihe enthält in den vergangenen Monatsheften auch die Preisentwicklung für Wasserverbrauch.

IV. Sondertabellen
1)
C. Verbraucherpreise für Fleisch in ausgewählten Städten
DM je kg

Ware	Jahr Monat	Ham- burg	Han- nover	Braun- schweig	Köln	Essen	Frank- furt	Mün- chen-2)	Nürn- berg	Stutt- gart
Schweinefleisch										
Schinken mit Knochen	1969 D	6,67	7,31	6,51	7,75	7,78	8,24	7,57	7,15	8,31
	August	6,69	7,16	6,53	7,75	7,86	8,09	7,48	7,08	8,39
	1970 Juli	7,10	7,30	7,03x	8,32x	8,41x	8,30	8,14	7,50	8,89
	August	7,09	7,31	6,89	8,32	8,39	8,31	8,18	7,48	8,71
Schnitzel	1969 D	13,60	13,26	11,78	11,73	11,92	12,02	12,17	11,69	12,67
	August	13,71	13,36	11,96	11,85	11,98	12,25	12,15	11,85	13,02
	1970 Juli	14,13	13,91	12,65x	12,42x	12,10	12,10x	12,20	12,10	12,96
	August	14,16	13,84	12,71	12,40	12,16	12,21	12,27	12,31	12,58
Schulter mit Knochen	1969 D	5,92	6,35	5,99	6,82	6,24	7,20	7,07	6,87	8,05
	August	5,89	6,25	5,95	6,84	6,12	7,21	7,07	6,72	8,07
	1970 Juli	6,00	6,61	6,26x	6,76x	6,13	6,56x	6,96	7,01	7,92
	August	5,99	6,63	6,34	6,71	6,13	6,52	6,95	7,10	7,84
Nacken mit Knochen	1969 D	7,74	7,69	7,21	7,69	7,39	8,09	7,55	7,55	8,25
	August	7,80	7,60	7,12	7,70	7,45	8,10	7,54	7,55	8,28
	1970 Juli	8,06	8,01	7,70x	7,99x	7,74	8,35x	7,76	7,62	8,80
	August	8,10	8,09	7,76	7,98	7,80	8,23	7,80	7,69	8,85
Kotelett mit Knochen	1969 D	9,34	8,51	7,96	8,21	7,20	8,52	8,77	8,14	9,50
	August	9,45	8,48	8,15	8,32	7,46	8,65	8,88	8,30	9,47
	1970 Juli	9,78	8,86	8,71x	8,77x	7,20	8,69x	8,89	8,52	9,54
	August	9,73	8,88	8,75	8,96	7,17	8,57	8,92	8,56	9,61
Filet	1969 D	15,02	13,85	11,82	12,38	13,38	12,43	13,17	12,45	13,62
	August	15,20	13,99	12,07	12,50	13,42	12,59	13,10	12,47	13,82
	1970 Juli	15,43	14,19	12,70x	15,02x	14,85x	12,83x	13,88	13,72	14,72
	August	15,47	14,15	12,74	15,19	14,99	12,78	14,07	13,78	14,77
Rückenspeck, frisch	1969 D	2,96	2,45	2,33	2,52	2,49	2,49	3,00	2,69	2,79
	August	2,88	2,33	2,24	2,58	2,36	2,29	2,97	2,60	2,66
	1970 Juli	3,34	2,66	2,50x	2,91x	2,26x	2,66x	2,97	2,79	2,84
	August	3,33	2,53	2,58	2,91	2,22	2,71	2,94	2,83	2,81
Flomen	1969 D	1,22	0,92	0,80	1,09	1,18	1,14	1,38	0,92	1,34
	August	1,14	0,82	0,71	1,05	1,11	1,06	1,37	0,85	1,26
	1970 Juli	1,31	0,93	0,85	1,14	1,12	1,28x	1,37	0,95	1,32
	August	1,28	0,91	0,85	1,18	1,13	1,28	1,37	0,95	1,32
Bauch	1969 D	3,97	3,83	3,91	4,16	4,21	4,33	4,94	4,18	4,62
	August	3,84	3,55	3,65	3,98	4,05	4,12	4,81	4,05	4,38
	1970 Juli	3,91	3,89	4,03x	4,41x	4,01x	4,30x	4,98	4,00	5,10
	August	4,01	3,98	4,19	4,39	4,01	4,39	4,93	4,07	4,98
Eisbein	1969 D	4,02	4,40	3,55	3,89	3,78	4,50	4,79	4,37	4,60
	August	3,96	4,16	3,49	3,61	3,50	4,39	4,78	4,28	4,58
	1970 Juli	4,00	4,55	3,93x	3,91x	3,68	4,43x	4,87	4,49	5,06
	August	4,00	4,59	3,98	3,89	3,51	4,39	4,86	4,41	5,00
Rindfleisch										
Keule ohne Knochen	1969 D	11,15	10,57	9,75	10,96	10,14	10,36	11,04	10,05	10,55
	August	11,21	10,61	9,75	10,92	10,22	10,43	11,14	10,04	10,64
	1970 Juli	11,27	10,89	10,13x	10,68x	10,03	10,37x	10,95	10,08	10,63
	August	11,28	10,92	10,17	10,71	10,03	10,30	10,97	10,11	10,73
Roastbeef ohne Knochen	1969 D	16,15	14,50	12,81	14,65	12,99	14,83	15,74	12,87	15,36
	August	16,26	14,71	12,69	14,84	13,08	14,96	16,56	12,85	15,62
	1970 Juli	16,99	15,38x	14,71x	15,52x	13,72	15,61x	16,03	13,83	16,39
	August	17,10	15,58	14,73	15,58	13,82	15,67	16,11	13,83	16,39
Filet	1969 D	21,29	18,99	14,56	18,30	17,05	18,92	19,08	16,50	19,61
	August	21,56	19,23	14,44	18,47	17,13	19,37	19,72	16,55	20,08
	1970 Juli	22,37	20,75	17,45x	20,14x	18,32	20,10x	20,62	18,30	20,75
	August	22,44	20,95	17,45	20,31	18,24	20,33	20,94	18,30	20,87
Hochrippe oder Fehlrippe und Schultergrat mit Knochen	1969 D	7,56	7,22	7,12	6,78	6,85	6,40	7,72	7,88	7,56
	August	7,59	7,22	7,12	6,75	6,70	6,38	7,70	7,87	7,55
	1970 Juli	7,52	7,54x	7,49x	7,43x	6,95x	6,26x	7,62	7,84	7,53
	August	7,50	7,55	7,49	7,56	6,96	6,37	7,66	7,68	7,47
Querrippe und Brust mit Knochen	1969 D	6,41	6,49	5,93	5,18	5,33	6,41	7,36	5,68	6,74
	August	6,39	6,53	5,84	4,88	5,17	6,49	7,32	5,64	6,74
	1970 Juli	6,39	6,48x	6,16x	5,00x	5,18	6,14x	7,07	5,78	6,52
	August	6,41	6,49	6,25	5,00	5,16	6,30	7,07	5,78	6,62
Walm und Fleisch- dünnung ohne Knochen	1969 D	7,15	6,41	4,81	6,60	5,33	9,12	7,21	6,03	8,06
	August	7,17	6,50	4,84	6,61	5,33	9,22	7,21	6,06	8,12
	1970 Juli	7,04	6,45x	4,98	6,29x	4,67x	8,90x	7,08	6,27	7,98
	August	7,09	6,47	4,97	6,29	4,67	9,00	7,09	6,87	8,00
Hackfleisch	1969 D	5,53	7,82	7,27	6,92	6,05	7,22	6,82	6,37	7,38
	August	5,52	7,81	7,38	6,95	6,11	7,19	6,81	6,39	7,48
	1970 Juli	5,58	7,77	7,25x	6,99x	6,01	7,32x	6,83	6,43	7,06
	August	5,59	7,77	7,36	6,96	6,01	7,26	6,81	6,43	7,15
Gulasch ohne Knochen	1969 D	9,03	9,27	9,15	8,10	7,42	9,07	9,16	9,09	9,86
	August	9,20	9,33	8,96	7,97	7,43	9,06	9,14	9,06	9,87
	1970 Juli	9,39	9,33	9,19x	8,56x	7,59	9,00x	9,15	9,25	9,85
	August	9,44	9,30	9,24	8,47	7,60	9,15	9,14	9,25	9,71
Knochen	1969 D	1,05	0,64	0,60	0,97	0,91	0,46	0,72	0,53	0,74
	August	1,04	0,64	0,58	0,93	0,90	0,47	0,72	0,53	0,74
	1970 Juli	1,03	0,66	0,68	0,97x	0,99	0,51x	0,76	0,58	0,74
	August	1,03	0,66	0,69	0,96	0,99	0,51	0,77	0,58	0,73
Nierentalg	1969 D	0,98	0,99	0,21	0,87	1,02	0,71	0,82	0,92	0,64
	August	0,96	0,99	0,21	0,87	1,00	0,73	0,82	0,92	0,64
	1970 Juli	0,98	0,95	0,25	0,87x	0,97x	0,74x	0,79	0,76	0,70
	August	0,97	0,95	0,25	0,87	0,97	0,74	0,79	0,73	0,70

V. Langfristige Übersichten

A. Preisindex für die Lebenshaltung aller privaten Haushalte

1. Gliederung nach dem Verwendungszweck

1962 = 100

Jahr Monat	Gesamt- lebenshaltung	Hauptgruppe									Persönliche Ausstattung; sonstige Waren und Dienst- leistungen
		Nahrungs- und Genußmittel (einschl. Verzehr in Gaststätten)	Kleidung, Schuhe	Wohnungsmiete	Elektrizität, Gas, Brennstoffe	Übrige Waren und Dienst- leistungen für die Haushalts- führung	Waren und Dienstleistungen				
							für Verkehrs- zwecke, Nach- richtenüber- mittlung	für die Körper- und Gesund- heitspflege	für Bildungs- und Unterhal- tungszwecke		
1963 D	102,9	102,8	102,1	105,4	103,2	101,9	103,3	103,1	102,7		102,0
1964 D	105,4	105,1	103,6	111,4	105,1	102,9	104,4	106,9	106,5		103,6
1965 D	108,7	108,8	105,8	117,8	107,1	104,8	105,2	112,3	110,2		106,0
1966 D	112,7	112,2	108,7	127,1	108,4	107,0	109,5	119,5	114,0		108,8
1967 D	114,6	112,1	110,0	135,7	109,9	107,1	112,9	123,6	117,8		111,4
1968 D	116,4	111,1	110,0	146,0	116,7	107,8	116,0	130,5	121,1		114,0
1969 D	119,5	114,1	111,3	156,6	118,7	109,1	115,3	133,3	123,1		116,4
1963 Jan.	102,0	101,9	101,5	103,4	102,4	102,3	102,6	102,2	101,0		101,2
1963 Febr.	103,0	103,4	101,6	104,0	103,7	104,1	102,6	102,3	101,1		101,2
1963 März	103,0	103,5	101,7	104,1	103,4	103,0	103,3	102,4	101,2		101,4
1963 April	103,3	104,1	101,9	105,1	102,6	102,0	103,4	102,5	102,6		101,4
1963 Mai	103,0	103,5	102,0	105,2	101,7	101,6	103,4	102,7	102,7		101,4
1963 Juni	102,6	102,8	102,1	105,2	101,6	100,2	103,4	102,8	102,9		101,4
1963 Juli	102,4	102,0	102,3	105,9	101,9	100,0	103,4	103,3	103,0		101,4
1963 Aug.	102,2	101,0	102,4	106,0	102,2	100,4	103,4	103,5	103,0		102,7
1963 Sept.	102,6	101,6	102,3	106,0	102,9	101,3	103,5	103,6	103,1		102,7
1963 Okt.	103,1	102,4	102,5	106,4	105,0	101,6	103,5	103,9	103,5		102,9
1963 Nov.	103,7	103,4	102,6	106,7	105,5	102,3	103,6	104,1	104,3		103,0
1963 Dez.	104,4	104,4	102,7	107,3	105,8	104,2	103,5	104,2	104,5		103,1
1964 Jan.	105,0	105,1	103,1	109,0	105,9	103,9	104,0	105,5	105,0		102,8
1964 Febr.	105,1	105,1	103,2	109,3	105,9	103,9	104,0	105,6	105,2		102,9
1964 März	105,2	105,1	103,2	109,5	105,7	104,3	104,0	105,7	105,4		103,1
1964 April	105,2	104,9	103,5	110,7	104,2	103,2	104,0	106,1	106,8		103,2
1964 Mai	105,2	105,1	103,6	110,8	103,8	102,4	104,0	106,5	106,7		103,0
1964 Juni	105,0	105,0	103,7	110,9	104,0	101,3	104,0	106,8	106,7		103,1
1964 Juli	105,2	105,2	103,6	111,6	104,2	101,2	104,0	107,1	106,9		103,2
1964 Aug.	105,2	104,8	103,7	111,8	104,3	101,4	105,0	107,2	106,8		104,0
1964 Sept.	105,2	104,7	103,6	112,1	104,9	101,7	105,0	107,3	106,6		104,2
1964 Okt.	105,6	104,5	103,8	113,5	105,7	103,2	105,0	107,9	107,0		104,5
1964 Nov.	106,1	105,3	104,0	113,7	106,0	103,9	105,0	108,4	107,3		104,6
1964 Dez.	106,5	105,9	104,1	113,9	106,1	104,8	104,6	108,5	107,5		104,7
1965 Jan.	107,1	106,4	104,8	115,6	107,5	104,7	104,6	110,1	107,9		104,8
1965 Febr.	107,1	106,1	105,0	115,7	107,6	105,1	104,7	110,4	108,3		104,9
1965 März	107,4	106,7	105,1	115,9	107,5	104,9	104,9	110,6	108,6		105,2
1965 April	107,9	107,7	105,3	116,8	105,3	104,7	104,9	111,5	110,1		105,2
1965 Mai	108,2	108,3	105,5	116,9	105,3	104,7	104,9	111,6	110,4		105,1
1965 Juni	108,8	109,7	105,6	117,0	105,8	103,8	104,9	111,7	110,5		105,2
1965 Juli	109,2	110,4	105,8	117,9	106,2	103,4	105,4	112,6	110,6		105,9
1965 Aug.	109,0	109,5	105,9	118,4	106,6	103,6	105,6	112,9	110,6		106,9
1965 Sept.	109,2	109,4	106,3	118,7	107,4	104,3	105,6	113,2	110,8		107,0
1965 Okt.	109,7	109,7	106,7	119,9	108,4	105,1	105,7	113,5	111,2		107,2
1965 Nov.	110,3	110,7	107,0	120,1	108,6	105,8	105,7	114,2	111,3		107,2
1965 Dez.	110,8	111,4	107,1	120,1	108,8	107,6	105,7	114,8	111,6		107,3
1966 Jan.	111,5	111,5	107,6	123,5	109,0	107,7	106,5	117,1	112,1		107,8
1966 Febr.	111,6	111,6	107,7	124,2	109,2	107,5	106,5	117,4	112,3		107,9
1966 März	111,9	111,8	108,1	124,6	109,1	107,2	107,6	117,8	112,8		107,9
1966 April	112,8	113,0	108,2	126,1	106,5	107,3	110,3	118,4	113,6		108,1
1966 Mai	112,9	113,3	108,4	126,3	106,4	106,8	110,5	119,0	113,8		108,1
1966 Juni	112,8	113,2	108,4	126,5	106,7	105,8	110,5	119,5	114,0		108,0
1966 Juli	112,8	112,6	108,6	127,9	107,1	105,7	110,5	120,3	114,2		108,1
1966 Aug.	112,6	111,6	108,8	128,1	107,5	105,7	111,1	120,4	114,2		109,4
1966 Sept.	112,6	111,4	109,1	128,3	108,4	106,1	110,3	120,6	114,3		109,6
1966 Okt.	113,0	111,3	109,4	129,8	109,7	106,9	110,2	121,2	115,1		109,9
1966 Nov.	113,6	112,2	109,7	130,0	110,3	108,1	110,2	121,3	115,3		110,2
1966 Dez.	114,0	112,6	109,8	130,1	110,6	109,5	110,3	121,4	115,7		110,2
1967 Jan.	114,3	112,4	110,0	132,0	111,0	109,1	111,9	122,6	116,2		110,9
1967 Febr.	114,3	112,3	110,0	132,3	111,0	108,8	111,9	122,7	116,8		110,9
1967 März	114,5	112,7	110,1	132,4	110,7	108,3	112,0	122,6	117,0		110,9
1967 April	114,5	112,9	110,1	134,1	106,7	107,8	112,1	122,6	117,9		110,7
1967 Mai	114,7	113,2	110,1	134,3	106,7	107,6	112,1	122,7	117,9		110,7
1967 Juni	114,8	113,5	110,1	135,6	107,2	105,8	112,4	123,4	117,6		110,7
1967 Juli	114,9	113,3	110,0	136,7	107,2	105,2	113,3	124,3	117,7		110,8
1967 Aug.	114,4	111,4	109,9	137,3	110,2	105,6	113,8	124,4	117,9		112,0
1967 Sept.	114,3	111,0	109,9	137,6	110,3	106,2	113,9	124,5	117,9		112,0
1967 Okt.	114,5	110,7	109,9	138,2	111,4	106,6	113,9	124,5	118,8		112,1
1967 Nov.	114,7	110,9	109,9	138,9	111,7	107,0	113,8	124,5	118,9		112,2
1967 Dez.	114,7	110,8	109,8	139,1	112,4	107,0	113,8	124,6	119,1		112,2
1968 Jan.	116,1	111,8	109,9	141,5	118,0	107,4	115,8	129,2	120,2		113,4
1968 Febr.	116,1	111,1	109,8	142,4	118,6	108,5	115,7	129,7	120,7		113,5
1968 März	116,2	111,1	109,8	143,3	118,1	108,7	115,8	129,8	120,9		113,5
1968 April	116,2	111,1	109,8	144,3	114,0	109,1	115,8	129,8	120,9		113,5
1968 Mai	116,2	111,0	109,8	145,3	113,3	108,2	115,7	129,9	121,1		113,5
1968 Juni	116,4	111,5	109,9	145,8	113,9	107,9	115,7	129,9	121,1		113,5
1968 Juli	116,4	110,7	110,0	146,6	115,2	108,0	116,3	131,0	121,2		113,9
1968 Aug.	116,1	110,2	110,1	147,0	115,7	106,7	116,3	131,1	121,2		114,0
1968 Sept.	116,2	110,0	110,2	147,7	116,8	106,7	116,4	131,2	121,5		114,9
1968 Okt.	116,6	110,6	110,3	148,6	118,6	106,7	116,4	131,4	121,6		114,9
1968 Nov.	117,2	111,6	110,4	149,2	119,1	107,7	116,4	131,4	121,8		114,9
1968 Dez.	117,6	112,0	110,4	150,1	119,2	108,1	116,1	131,5	121,8		114,9
1969 Jan.	118,4	112,9	110,6	153,1	119,4	108,9	115,4	132,0	122,1		115,2
1969 Febr.	118,7	113,1	110,7	154,0	119,0	110,1	115,4	132,1	122,2		115,3
1969 März	118,9	113,5	110,8	154,7	118,7	109,7	115,4	132,3	122,2		115,4
1969 April	119,1	114,2	110,9	155,8	115,5	108,8	115,5	132,4	122,4		115,6
1969 Mai	119,3	114,7	110,9	156,2	114,9	108,8	115,4	132,9	122,6		115,6
1969 Juni	119,6	115,0	111,0	156,8	115,4	108,8	115,4	132,9	122,8		115,7
1969 Juli	119,5	114,8	111,1	157,1	115,6	108,2	115,4	133,0	123,0		115,7
1969 Aug.	119,2										

V. Langfristige Übersichten
A. Preisindex für die Lebenshaltung aller privaten Haushalte
2. Gliederung nach Waren, Leistungen und Wohnungsnutzung

Jahr Monat	Gesamt- lebenshaltung	Gesamtlebens- haltung ohne Saisonwaren sowie ohne Blumen, Kohle und Heizöl	Verbrauchs- und Gebrauchsgüter					Andere Ver- brauchs- und Gebrauchsgüter	Dienstleistungen und Reparaturen	Wohnungs- und Garagennutzung	
			insgesamt	Nahrungsmittel		insgesamt	Saisonwaren				sonstige Nahrungsmittel
				davon							

a) Absolute Werte

1962 = 100

1963 D	102,9	102,8	102,1	103,2	104,3	102,9	101,4	105,0	105,4
1964 D	105,4	105,9	103,6	105,5	96,4	107,4	102,2	109,2	111,3
1965 D	108,7	108,8	106,2	110,0	108,1	110,5	103,6	113,6	117,6
1966 D	112,7	113,2	108,5	112,9	106,3	114,3	105,5	120,8	126,9
1967 D	114,6	115,6	108,8	111,9	99,4	114,5	106,7	125,1	135,4
1968 D	116,4	117,8	108,4	109,4	94,6	112,5	107,7	131,5	145,6
1969 D	119,5	120,4	110,3	113,2	105,2	115,0	108,3	134,3	156,0
1969 Jan.	118,4	119,3	109,6	111,8	102,3	113,8	108,2	133,0	152,6
Febr.	118,7	119,5	109,9	112,0	103,1	113,9	108,5	133,1	153,5
März	118,9	119,7	110,0	112,5	105,1	114,1	108,3	133,3	154,2
April	119,1	119,9	110,1	113,4	110,5	114,1	107,7	133,6	155,3
Mai	119,3	120,0	110,3	114,0	113,8	114,1	107,8	133,6	155,6
Juni	119,6	120,1	110,5	114,5	115,7	114,3	107,8	133,9	156,2
Juli	119,5	120,3	110,3	114,2	112,8	114,5	107,6	134,1	156,6
Aug.	119,2	120,5	109,7	113,0	104,7	114,8	107,5	134,7	157,0
Sept.	119,5	120,9	110,0	113,2	101,9	115,6	107,9	135,0	157,2
Okt.	119,9	121,3	110,4	112,9	97,6	116,1	108,7	135,4	157,7
Nov.	120,4	121,7	110,9	113,2	97,0	116,6	109,4	135,7	158,1
Dez.	121,0	122,1	111,6	114,1	98,0	117,5	110,0	135,9	158,3
1970 Jan.	122,5	123,3	113,0	115,8	105,0	118,1	111,1	138,4	159,3
Febr.	122,8	123,6	113,3	116,0	106,3	118,0	111,4	138,9	160,1
März	123,3	124,0	113,7	116,5	108,1	118,3	111,7	139,4	160,8
April	123,6	124,4	113,9	116,8	109,0	118,5	111,9	140,1	161,5
Mai	123,8	124,6	113,9	117,0	109,3	118,6	111,8	140,5	161,9
Juni	124,2	124,9	114,4	117,6	112,2	118,8	112,1	141,0	162,3
Juli	124,2	125,2	114,2	117,2	109,2	118,9	112,1	141,5	162,9
Aug.	124,1	125,5	113,8	115,8	100,0	119,2	112,4	142,0	163,3
Sept.									
Okt.									
Nov.									
Dez.									

b) Relative Veränderungen gegenüber dem entsprechenden Vorjahresergebnis

Prozent

1963 D	+ 2,9	+ 2,8	+ 2,1	+ 3,2	+ 4,3	+ 2,9	+ 1,4	+ 5,0	+ 5,4
1964 D	+ 2,4	+ 3,0	+ 1,5	+ 2,2	- 7,6	+ 4,4	+ 0,8	+ 4,0	+ 5,6
1965 D	+ 3,1	+ 2,7	+ 2,5	+ 4,3	+12,1	+ 2,9	+ 1,4	+ 4,0	+ 5,7
1966 D	+ 3,7	+ 4,0	+ 2,2	+ 2,6	- 1,7	+ 3,4	+ 1,8	+ 6,3	+ 7,9
1967 D	+ 1,7	+ 2,1	+ 0,3	- 0,9	- 6,5	+ 0,2	+ 1,1	+ 3,6	+ 6,7
1968 D	+ 1,6	+ 1,9	- 0,4	- 2,2	- 4,8	- 1,7	+ 0,9	+ 5,1	+ 7,5
1969 D	+ 2,7	+ 2,2	+ 1,8	+ 3,5	+11,2	+ 2,2	+ 0,6	+ 2,1	+ 7,1
1969 Jan.	+ 2,0	+ 1,8	+ 0,6	+ 1,2	+ 6,6	+ 0,2	+ 0,4	+ 2,1	+ 8,2
Febr.	+ 2,2	+ 2,0	+ 1,1	+ 2,2	+ 8,2	+ 1,1	+ 0,4	+ 2,1	+ 8,1
März	+ 2,3	+ 2,1	+ 1,3	+ 2,7	+ 9,7	+ 1,5	+ 0,3	+ 2,0	+ 7,9
April	+ 2,5	+ 2,2	+ 1,5	+ 3,5	+13,4	+ 1,8	-	+ 2,1	+ 7,9
Mai	+ 2,7	+ 2,3	+ 1,9	+ 4,2	+15,8	+ 2,1	+ 0,4	+ 2,1	+ 7,4
Juni	+ 2,7	+ 2,3	+ 1,8	+ 4,0	+12,4	+ 2,3	+ 0,5	+ 2,2	+ 7,5
Juli	+ 2,7	+ 2,2	+ 2,0	+ 4,9	+17,7	+ 2,6	-	+ 1,8	+ 7,1
Aug.	+ 2,7	+ 2,1	+ 2,0	+ 4,5	+19,0	+ 2,2	+ 0,2	+ 2,0	+ 7,1
Sept.	+ 2,8	+ 2,3	+ 2,3	+ 5,1	+19,7	+ 2,8	+ 0,5	+ 2,0	+ 6,7
Okt.	+ 2,8	+ 2,4	+ 2,2	+ 4,0	+ 9,1	+ 3,0	+ 1,0	+ 2,3	+ 6,5
Nov.	+ 2,7	+ 2,5	+ 2,0	+ 3,0	+ 2,5	+ 3,0	+ 1,4	+ 2,3	+ 6,3
Dez.	+ 2,9	+ 2,8	+ 2,4	+ 3,3	+ 1,0	+ 3,6	+ 1,9	+ 2,4	+ 5,8
1970 Jan.	+ 3,5	+ 3,4	+ 3,1	+ 3,6	+ 2,6	+ 3,8	+ 2,7	+ 4,1	+ 4,4
Febr.	+ 3,5	+ 3,4	+ 3,1	+ 3,6	+ 3,1	+ 3,6	+ 2,7	+ 4,4	+ 4,3
März	+ 3,7	+ 3,6	+ 3,4	+ 3,6	+ 2,9	+ 3,7	+ 3,1	+ 4,6	+ 4,3
April	+ 3,8	+ 3,8	+ 3,5	+ 3,0	- 1,4	+ 3,9	+ 3,9	+ 4,9	+ 4,0
Mai	+ 3,8	+ 3,8	+ 3,3	+ 2,6	- 4,0	+ 3,9	+ 3,7	+ 5,2	+ 4,0
Juni	+ 3,8	+ 4,0	+ 3,5	+ 2,7	- 3,0	+ 3,9	+ 4,0	+ 5,3	+ 3,9
Juli	+ 3,9	+ 4,1	+ 3,5	+ 2,6	- 3,2	+ 3,8	+ 4,2	+ 5,5	+ 4,0
Aug.	+ 4,1	+ 4,1	+ 3,7	+ 2,5	- 4,5	+ 3,8	+ 4,6	+ 5,4	+ 4,0
Sept.									
Okt.									
Nov.									
Dez.									

V. Langfristige Übersichten
B. Preisindex für die Lebenshaltung abgegrenzter Verbrauchergruppen
1. Gliederung nach dem Verwendungszweck
1962 = 100

Jahr Monat	Gesamt- lebenshaltung	Hauptgruppe								Persönliche Ausstattung; sonstige Waren und Dienst- leistungen
		Nahrungs- und Genußmittel (einschl. Verzehr in Gaststätten)	Kleidung, Schuhe	Wohnungsmiete	Elektrizität, Gas, Brennstoffe	Übrige Waren und Dienst- leistungen für die Haushalts- führung	Waren und Dienstleistungen			
							für Verkehrs- zwecke, Nach- richtenüber- mittlung	für die Körper- und Gesund- heitspflege	für Bildungs- und Unterhal- tungszwecke	

a) 4-Personen-Haushalte von Angestellten und Beamten mit höherem Einkommen

1963 D	102,5	102,4	102,2	104,4	102,0	102,2	101,2	104,2	102,9	102,3
1964 D	104,4	103,8	103,7	109,9	101,7	103,4	102,2	108,4	106,0	103,5
1965 D	107,2	106,6	105,9	115,9	102,2	104,7	102,7	115,6	109,6	106,0
1966 D	110,7	109,6	108,8	123,6	102,5	106,9	105,2	124,7	113,4	109,5
1967 D	113,1	110,1	110,0	132,2	104,3	106,9	107,7	130,8	116,7	113,1
1968 D	115,8	110,0	110,0	142,4	112,3	107,7	110,5	138,3	120,4	116,4
1969 D	118,4	112,3	111,3	153,0	112,8	109,1	110,0	143,0	122,5	119,6
1969 Juli	118,4	113,0	111,1	153,5	110,4	108,1	109,9	142,4	122,5	118,6
August	118,3	112,2	111,1	153,9	110,7	107,5	109,8	143,5	122,6	121,0
September	118,5	112,2	111,5	154,2	111,5	108,1	109,5	144,4	123,2	121,1
Oktober	118,8	111,9	111,9	154,5	114,9	109,1	109,5	145,0	123,6	121,2
November	119,2	112,1	112,3	155,1	115,9	110,1	109,7	145,7	123,6	121,3
Dezember	119,9	112,6	112,5	155,2	116,5	111,1	111,5	146,3	124,0	121,4
1970 Januar	121,2	114,1	113,6	156,0	117,3	113,1	112,4	148,6	125,7	122,7
Februar	121,6	114,5	114,0	156,8	117,2	113,2	112,5	149,5	125,8	123,0
März	122,0	114,9	114,5	157,6	117,0	113,6	112,7	150,4	126,7	123,0
April	122,3	115,3	114,8	158,1	116,2	114,0	112,8	151,3	127,1	123,2
Mai	122,5	115,4	115,1	158,6	116,1	113,6	113,0	152,1	127,2	123,3
Juni	122,8	115,6	115,2	159,1	117,8	114,0	113,2	152,7	127,5	123,9
Juli	122,9	115,5	115,4	159,4	118,5	113,1	113,5	153,5	127,7	124,0
August	123,0	114,8	115,7	159,9	120,5	113,4	114,3	154,2	127,9	124,0
September										
Oktober										
November										
Dezember										

b) 4-Personen-Arbeitnehmerhaushalte mit mittlerem Einkommen des alleinverdienenden Haushaltsvorstandes

1963 D	103,0	102,9	102,2	105,6	102,7	102,0	104,6	102,9	101,4	103,3
1964 D	105,4	105,0	104,3	112,1	104,2	103,4	105,7	105,6	103,4	106,7
1965 D	109,0	109,0	107,1	118,6	106,1	106,2	106,8	109,2	106,3	109,7
1966 D	112,8	112,0	110,5	129,7	107,5	108,4	111,2	115,2	109,2	113,4
1967 D	114,4	112,0	112,1	138,2	108,5	108,3	114,3	117,6	111,6	117,8
1968 D	116,1	111,1	112,0	148,4	115,9	108,5	117,0	125,3	115,1	122,4
1969 D	119,3	114,2	113,2	161,9	117,8	109,5	116,9	127,3	117,1	126,4
1969 Juli	119,5	114,9	112,9	162,8	115,2	109,4	116,9	127,1	117,2	124,8
August	119,5	114,4	113,0	163,0	115,7	109,5	116,8	127,2	117,4	126,7
September	119,6	114,1	113,4	163,3	116,8	109,7	116,6	127,3	118,1	126,8
Oktober	119,8	113,7	113,8	163,8	121,2	110,1	116,6	127,5	118,2	126,9
November	120,1	113,9	114,2	164,0	122,5	110,5	116,9	127,8	118,2	129,0
Dezember	120,6	114,7	114,5	164,3	122,8	110,8	117,8	128,5	118,7	129,1
1970 Januar	122,1	116,5	115,7	165,2	123,2	111,6	118,5	130,6	121,5	129,7
Februar	122,5	116,9	116,1	166,0	123,4	112,0	118,7	131,2	121,9	129,9
März	123,0	117,4	116,8	166,6	123,3	112,7	118,9	132,0	123,0	129,9
April	123,3	117,8	117,1	167,2	122,1	113,0	119,0	132,3	123,3	130,2
Mai	123,5	118,0	117,3	167,5	121,7	113,2	119,2	132,5	123,3	130,3
Juni	124,1	118,8	117,5	167,8	123,2	114,0	119,5	132,9	123,5	130,7
Juli	124,1	118,4	117,7	168,4	123,7	114,2	119,8	133,5	123,6	130,7
August	124,0	117,7	118,1	169,0	124,5	114,3	120,1	134,2	123,8	130,7
September										
Oktober										
November										
Dezember										

c) 2-Personen-Haushalte von Renten- und Sozialhilfeempfängern

1963 D	103,5	103,0	102,4	106,5	103,3	102,4	108,7	102,8	102,9	104,1
1964 D	106,4	105,1	104,4	113,3	105,6	104,5	110,3	105,7	106,8	107,4
1965 D	110,7	109,5	107,2	120,0	108,4	107,5	111,0	109,9	109,8	111,5
1966 D	115,2	112,6	110,5	132,2	110,4	110,1	120,1	117,0	113,9	116,6
1967 D	116,8	112,1	111,8	140,6	111,4	110,5	124,3	120,0	118,7	120,5
1968 D	118,5	110,4	112,0	150,9	119,1	111,7	126,7	125,1	122,4	126,2
1969 D	122,5	113,7	113,2	163,4	121,6	113,2	127,1	127,2	125,5	129,1
1969 Juli	122,8	114,4	113,0	164,2	118,6	113,1	127,1	127,0	125,3	128,3
August	122,5	113,6	113,1	164,4	119,2	113,2	127,1	127,2	125,3	130,2
September	122,6	113,5	113,4	164,6	120,6	113,4	127,1	127,3	125,6	130,3
Oktober	122,9	113,0	113,8	165,2	126,0	113,8	127,1	127,4	126,1	130,4
November	123,4	113,3	114,2	165,5	127,8	114,3	127,2	127,8	126,6	130,7
Dezember	124,0	114,3	114,4	165,7	128,0	114,6	127,3	128,2	127,5	130,7
1970 Januar	125,7	116,3	115,7	166,8	128,5	115,6	127,3	130,5	131,4	131,7
Februar	126,1	116,7	116,1	167,6	128,7	115,9	127,3	131,1	131,4	132,0
März	126,7	117,2	116,8	168,3	128,7	116,7	127,5	132,7	132,3	132,1
April	126,9	117,6	117,1	168,9	127,2	117,1	127,5	133,0	132,9	132,5
Mai	127,1	117,8	117,3	169,2	126,6	117,3	127,6	133,2	133,0	132,7
Juni	127,9	118,8	117,6	169,5	128,4	118,1	127,7	133,6	133,1	133,2
Juli	127,8	118,3	117,8	170,3	129,9	118,4	127,8	133,6	133,3	133,3
August	127,5	117,2	118,1	170,8	129,4	118,6	127,9	135,9	133,4	134,3
September										
Oktober										
November										
Dezember										

V. Langfristige Übersichten
B. Preisindex für die Lebenshaltung abgegrenzter Verbraucherguppen
2. Gliederung nach Waren, Leistungen und Wohnungsnutzung
1962 = 100

Jahr Monat	Gesamt- lebens- haltung	Gesamt- lebenshaltung ohne Saisonwaren *)	Verbrauchs- und Gebrauchsgüter					Dienstleistungen und Reparaturen	Wohnungs- und Garagennutzung
			insgesamt	Nahrungsmittel			Andere Verbrauchs- und Gebrauchsgüter		
				insgesamt	davon				
					Saisonwaren	sonstige Nahrungsmittel			

a) 4-Personen-Haushalte von Angestellten und Beamten mit höherem Einkommen

1963 D	102,5	102,4	101,6	102,8	104,1	102,5	101,1	104,6	104,3
1964 D	104,4	104,8	102,5	104,4	95,9	106,4	101,7	108,5	109,5
1965 D	107,2	107,3	104,1	108,2	105,6	108,9	102,5	113,1	115,2
1966 D	110,7	111,3	106,1	110,5	103,3	112,3	104,3	120,4	122,5
1967 D	113,1	114,0	106,9	109,6	96,4	112,7	105,8	125,3	130,6
1968 D	115,8	117,0	107,2	107,6	92,8	111,2	107,0	132,3	140,3
1969 D	118,4	119,4	108,4	110,9	101,5	113,1	107,4	135,7	150,1
1969 Juli	118,4	119,3	108,4	112,0	108,8	112,8	106,9	135,4	150,6
August	118,3	119,6	107,9	110,8	101,4	113,0	106,8	136,3	151,0
September	118,5	119,8	108,0	110,7	98,3	113,6	107,0	136,7	151,3
Oktober	118,8	120,1	108,2	110,1	93,6	114,0	107,5	137,2	151,6
November	119,2	120,5	108,6	110,2	92,4	114,5	107,9	137,6	152,1
Dezember	119,9	121,1	109,5	110,9	93,0	115,3	108,9	137,9	152,2
1970 Januar	121,2	122,0	110,8	112,9	100,8	115,8	110,0	139,8	153,0
Februar	121,6	122,4	111,0	113,2	102,1	115,8	110,2	140,3	153,7
März	122,0	122,8	111,4	113,7	103,9	116,0	110,5	140,7	154,5
April	122,3	123,1	111,6	114,0	104,6	116,3	110,6	141,5	155,1
Mai	122,5	123,4	111,8	114,1	104,5	116,4	110,6	141,9	155,5
Juni	122,8	123,7	111,8	114,4	105,2	116,6	110,8	142,6	155,9
Juli	122,9	123,9	111,7	114,0	102,9	116,7	110,8	142,7	156,2
August	123,0	124,3	111,7	112,6	94,5	117,0	111,3	143,7	156,8
September									
Oktober									
November									
Dezember									

b) 4-Personen-Arbeitnehmerhaushalte mit mittlerem Einkommen des alleinverdienenden Haushaltsvorstandes

1963 D	103,0	102,8	102,2	103,3	105,0	102,9	101,4	104,9	105,6
1964 D	105,4	106,0	103,9	105,6	96,9	107,7	102,5	108,5	112,0
1965 D	109,0	108,9	107,1	110,4	109,7	110,5	104,4	112,2	118,4
1966 D	112,8	113,2	109,6	112,9	106,8	114,4	106,8	118,4	129,5
1967 D	114,4	115,4	110,0	112,1	100,3	115,0	108,3	121,8	137,9
1968 D	116,1	117,5	109,6	109,8	96,0	113,2	109,4	128,4	148,1
1969 D	119,3	120,4	111,7	113,5	105,5	115,5	110,2	131,3	161,4
1969 Juli	119,5	120,1	111,9	114,5	112,5	115,0	109,8	130,9	162,3
August	119,5	120,4	111,7	113,8	107,5	115,4	109,9	132,0	162,5
September	119,6	120,8	111,7	113,5	102,9	116,1	110,2	132,2	162,7
Oktober	119,8	121,4	111,8	112,8	97,4	116,6	110,9	132,5	163,3
November	120,1	121,8	112,1	113,0	96,1	117,1	111,3	132,9	163,5
Dezember	120,6	122,3	112,7	113,9	97,2	118,0	111,7	133,1	163,7
1970 Januar	122,1	123,4	114,0	115,8	104,2	118,6	112,6	135,5	164,7
Februar	122,5	123,7	114,4	116,1	105,6	118,7	113,0	136,0	165,4
März	123,0	124,1	114,9	116,7	107,3	118,9	113,5	136,6	166,1
April	123,3	124,4	115,1	117,1	108,4	119,2	113,6	137,1	166,6
Mai	123,5	124,6	115,3	117,2	108,6	119,3	113,7	137,5	166,9
Juni	124,1	124,9	115,9	118,2	113,1	119,5	114,0	138,2	167,2
Juli	124,1	125,2	115,7	117,6	109,2	119,7	114,2	138,5	167,9
August	124,0	125,5	115,4	116,6	102,9	120,0	114,5	138,8	168,5
September									
Oktober									
November									
Dezember									

c) 2-Personen-Haushalte von Renten- und Sozialhilfeempfängern

1963 D	103,5	.	102,8	103,4	104,9	103,0	102,0	105,0	106,5
1964 D	106,4	.	104,8	105,7	97,4	107,9	103,6	108,4	113,3
1965 D	110,7	.	108,7	110,9	110,2	111,1	105,7	111,8	120,0
1966 D	115,2	.	111,6	113,7	108,0	115,2	108,5	118,3	132,2
1967 D	116,8	.	111,6	112,7	101,6	115,6	110,0	121,4	140,6
1968 D	118,5	.	110,9	110,2	97,4	113,5	112,1	127,5	150,9
1969 D	122,5	.	113,7	114,0	107,2	115,7	113,4	129,9	163,4
1969 Juli	122,8	.	113,9	114,9	113,8	115,2	112,5	129,8	164,2
August	122,5	.	113,4	114,0	107,9	115,5	112,7	130,1	164,4
September	122,6	.	113,5	113,7	103,8	116,3	113,2	130,3	164,6
Oktober	122,9	.	113,8	113,1	98,8	116,8	114,7	130,7	165,2
November	123,4	.	114,3	113,5	98,3	117,4	115,5	131,1	165,5
Dezember	124,0	.	115,1	114,6	100,1	118,4	115,8	131,3	165,7
1970 Januar	125,7	.	116,7	116,6	107,6	119,0	116,7	133,9	166,8
Februar	126,1	.	117,0	117,0	109,2	119,0	117,1	134,4	167,6
März	126,7	.	117,5	117,5	111,0	119,2	117,6	135,0	168,3
April	126,9	.	117,7	117,9	111,9	119,5	117,5	135,6	168,9
Mai	127,1	.	117,8	118,1	112,5	119,6	117,4	135,9	169,2
Juni	127,9	.	118,7	119,2	117,2	119,7	118,0	136,7	169,5
Juli	127,8	.	118,5	118,5	113,4	119,9	118,3	137,0	170,3
August	127,5	.	117,8	117,2	105,9	120,2	118,7	137,4	170,8
September									
Oktober									
November									
Dezember									

*) Bei 4-Personen-Haushalten von Angestellten und Beamten mit höherem Einkommen auch ohne Blumen, Kohle und Heizöl.

V. Langfristige Übersichten
C. Preisindex für die Lebenshaltung von 4-Personen- Arbeitnehmerhaushalten
mit mittlerem Einkommen des alleinverdienenden Haushaltsvorstandes
1. Gliederung nach Bedarfsgruppen

1962 = 100

Jahr Monat	Gesamt- lebenshaltung	Bedarfsgruppe								
		Ernährung	Getränke und Tabakwaren	Wohnung	Heizung und Beleuchtung	Hausrat	Bekleidung	Reinigung und Körperpflege	Bildung, Unterhaltung und Erholung	Verkehr
1938 D	50,5	46,5	43,8	64,3	49,8	53,2	49,2	50,8	55,2	49,9
1945 D	58,8	51,5	79,5	67,1	51,5	70,7	65,7	64,5	63,9	50,0
1946 D	64,3	55,6	108,7	67,4	53,0	75,3	72,9	66,0	65,8	74,0
1947 D	68,7	58,9	128,9	68,0	55,5	84,5	81,3	69,7	66,8	76,2
1948 D 1. Hj.	72,5	61,3	140,2	68,0	57,6	97,0	89,4	77,5	67,8	77,6
1948 D 2. Hj.	85,1	75,5	160,0	67,2	64,5	113,8	115,4	90,7	73,0	74,8
1949 D	84,0	80,8	122,0	67,2	67,3	103,8	101,9	90,0	74,6	73,5
1950 D	78,8	75,1	117,5	67,7	66,9	89,2	90,1	81,6	73,8	72,7
1951 D	84,9	82,0	115,2	68,9	72,4	98,5	99,9	88,1	79,9	81,5
1952 D	86,7	85,7	117,0	70,2	77,8	97,8	93,1	87,0	82,0	85,0
1953 D	85,1	84,3	109,6	72,4	80,4	92,8	88,2	84,7	81,0	85,8
1954 D	85,3	85,4	101,7	72,5	84,8	91,1	87,0	84,2	79,7	86,3
1955 D	86,7	87,0	100,8	74,7	86,8	91,8	87,0	86,5	81,4	86,0
1956 D	88,9	89,6	100,6	79,5	88,5	93,7	87,8	88,1	83,5	86,7
1957 D	90,7	91,1	100,5	80,6	90,7	97,2	91,1	89,5	86,2	86,7
1958 D	92,7	93,0	100,2	82,0	94,6	97,7	93,8	91,6	88,6	93,2
1959 D	93,6	94,6	99,2	83,9	95,4	96,4	93,5	92,5	90,0	94,7
1960 D	94,9	95,2	99,1	89,1	96,5	96,3	95,2	94,0	92,4	96,1
1961 D	97,1	96,2	99,1	96,8	98,1	98,3	97,4	96,5	95,7	98,8
1962 D	100	100	100	100	100	100	100	100	100	100
1963 D	103,0	103,3	101,0	105,8	102,6	100,4	102,3	102,4	103,8	104,3
1964 D	105,4	105,8	101,6	112,4	104,1	101,1	104,3	104,2	107,2	105,3
1965 D	109,0	110,6	101,8	119,0	106,0	102,9	107,1	107,4	111,4	106,4
1966 D	112,8	113,3	105,9	129,6	107,3	104,2	110,6	112,2	115,7	110,5
1967 D	114,4	112,7	108,9	137,6	108,4	103,5	112,1	113,9	119,7	114,0
1968 D	116,1	110,8	111,1	147,4	115,6	102,6	112,1	119,9	125,3	116,6
1969 D	119,3	114,5	111,7	160,4	117,4	103,1	113,3	121,5	128,5	116,7
1969 Jan.	118,1	113,0	111,4	156,5	117,8	102,6	112,6	121,1	126,8	116,7
1969 Febr.	118,3	113,2	111,4	157,6	117,6	102,7	112,7	121,1	126,9	116,7
1969 März	118,6	113,7	111,4	158,4	117,4	102,7	112,8	121,2	126,8	116,7
1969 April	119,0	114,8	111,5	159,4	114,7	102,7	112,9	121,3	127,0	116,7
1969 Mai	119,3	115,5	111,5	160,0	114,3	102,8	112,9	121,4	127,3	116,7
1969 Juni	119,7	116,2	111,5	160,8	114,8	102,8	113,0	121,3	127,4	116,7
1969 Juli	119,5	115,5	111,5	161,3	114,9	102,8	113,1	121,4	127,9	116,7
1969 Aug.	119,5	114,8	111,5	161,6	115,4	102,9	113,2	121,5	129,8	116,6
1969 Sept.	119,6	114,5	111,6	161,8	116,4	103,1	113,6	121,6	130,4	116,4
1969 Okt.	119,8	113,8	111,9	162,3	120,7	103,5	114,0	121,8	130,5	116,4
1969 Nov.	120,1	114,0	112,3	162,5	122,0	103,9	114,4	122,2	130,6	116,6
1969 Dez.	120,6	114,9	112,6	162,8	122,3	104,2	114,7	122,6	130,9	117,5
1970 Jan.	122,1	116,8	114,1	163,7	122,7	104,9	115,9	124,2	133,5	118,2
1970 Febr.	122,5	117,1	114,8	164,4	122,9	105,3	116,4	124,6	133,9	118,3
1970 März	123,0	117,7	115,0	165,3	122,8	105,8	117,0	125,1	134,7	118,5
1970 April	123,3	118,1	115,6	165,8	121,7	106,1	117,3	125,5	135,1	118,6
1970 Mai	123,5	118,2	115,8	166,1	121,3	106,2	117,6	125,7	135,2	118,8
1970 Juni	124,1	119,3	115,9	166,7	122,8	106,7	117,8	126,0	135,5	119,1
1970 Juli	124,1	118,7	116,0	167,3	123,3	106,8	118,0	126,5	135,7	119,4
1970 Aug.	124,0	117,8	116,2	167,9	124,0	107,0	118,3	127,0	135,8	119,6

2. Umbasierte Werte der Gesamtlebenshaltung

1958 = 100, 1950 = 100, 1938 = 100 und 1913/14 = 100

Jahr Monat	Gesamtlebenshaltung				Jahr Monat	Gesamtlebenshaltung			
	1958 =100	1950 =100	1938 =100	1913/14 =100		1958 =100	1950 =100	1938 =100	1913/14 =100
1938 D	54,5	64,1	100	125,6	1969 Jan.	127,4	149,9	233,9	293,8
1948 D 2. Hj.	91,8	108,0	168,3	211,4	1969 Febr.	127,6	150,1	234,3	294,3
1949 D	90,7	106,7	166,3	208,9	1969 März	127,9	150,5	234,9	295,0
1950 D	85,0	100	155,8	195,7	1969 April	128,4	151,0	235,6	295,9
1951 D	91,6	107,8	168,0	211,0	1969 Mai	128,7	151,4	236,2	296,7
1952 D	93,5	110,0	171,5	215,4	1969 Juni	129,1	151,9	237,0	297,7
1953 D	91,9	108,1	168,4	211,5	1969 Juli	128,9	151,7	236,6	297,2
1954 D	92,0	108,2	168,7	211,9	1969 Aug.	128,9	151,7	236,6	297,2
1955 D	93,5	110,0	171,5	215,4	1969 Sept.	129,0	151,8	236,8	297,4
1956 D	95,9	112,9	176,0	221,1	1969 Okt.	129,2	152,0	237,2	297,9
1957 D	97,9	115,2	179,5	225,5	1969 Nov.	129,6	152,4	237,8	298,7
1958 D	100	117,7	183,4	230,4	1969 Dez.	130,1	153,0	238,8	299,9
1959 D	101,0	118,8	185,2	232,6	1970 Jan.	131,7	154,9	241,8	303,7
1960 D	102,4	120,5	187,9	236,0	1970 Febr.	132,1	155,5	242,6	304,7
1961 D	104,7	123,2	192,3	241,5	1970 März	132,7	156,1	243,6	306,0
1962 D	107,9	126,9	198,0	248,6	1970 April	133,0	156,5	244,2	306,7
1963 D	111,1	130,7	204,0	256,2	1970 Mai	133,2	156,7	244,6	307,2
1964 D	113,7	133,8	208,7	262,1	1970 Juni	133,9	157,5	245,7	308,6
1965 D	117,5	138,3	215,8	271,0	1970 Juli	133,9	157,5	245,7	308,6
1966 D	121,7	143,1	223,4	280,5	1970 Aug.	133,8	157,4	245,5	308,3
1967 D	123,4	145,2	226,5	284,5	1970 Sept.				
1968 D	125,2	147,3	229,9	288,7	1970 Okt.				
1969 D	128,7	151,5	236,3	296,8	1970 Nov.				
1970 D					1970 Dez.				

V. Langfristige Übersichten
D. Preisindex für die einfache Lebenshaltung eines Kindes
Gliederung nach dem Verwendungszweck

1962 = 100

Jahr Monat	Gesamt- lebenshaltung	Hauptgruppe								Geglättete Reihe für die Gesamt- lebenshaltung
		Nahrungsmittel	Kleidung, Schuhe	Wohnungsmiete	Elektrizität, Gas, Brennstoffe	Übrige Waren und Dienst- leistungen für die Haushalts- führung	Waren und Dienstleistungen			
							für Verkehrs- zwecke, Nach- richtenüber- mittlung	für die Körper- und Gesund- heitspflege	für Bildungs- und Unterhal- tungszwecke	
1963 D	102,8	102,1	102,6	105,6	102,9	101,2	108,5	102,8	105,3	
1964 D	105,3	103,8	104,5	112,0	104,7	101,5	115,0	106,2	111,1	
1965 D	109,7	108,5	106,7	118,5	107,1	103,8	119,6	110,4	118,5	
1966 D	113,5	110,8	109,9	129,5	109,1	105,6	130,3	116,2	125,1	
1967 D	114,2	108,8	111,5	138,0	110,3	106,0	141,8	118,6	131,3	
1968 D	115,6	107,2	111,6	148,2	119,3	106,7	153,6	126,7	137,5	
1969 D	120,4	112,3	112,9	161,8	121,1	107,3	155,5	128,8	140,2	
1969 Juli	120,8	113,3	112,6	162,7	118,5	107,0	155,6	128,5	140,5	119,4
August	119,2	110,1	112,7	162,9	119,0	107,1	155,6	128,8	140,6	119,8
September	119,4	110,1	113,1	163,1	120,1	107,2	155,6	128,9	141,3	120,5
Oktober	119,3	109,4	113,5	163,7	124,4	107,7	155,6	129,0	141,6	121,1
November	120,0	110,3	114,0	163,9	125,8	108,3	155,7	129,4	141,5	121,6
Dezember	121,0	111,8	114,2	164,1	126,1	108,6	155,7	130,0	141,9	122,1
1970 Januar	123,8	116,1	115,5	165,1	126,8	109,4	155,7	132,0	143,0	122,9
Februar	124,4	116,9	115,9	165,8	127,0	109,8	155,7	132,6	143,4	123,3
März	125,2	117,8	116,4	166,4	126,9	109,9	157,2	133,4	144,5	123,7
April	125,2	117,8	116,6	167,0	125,6	110,2	157,2	133,7	145,2	123,9
Mai	125,3	117,7	117,0	167,3	125,0	110,4	157,6	134,1	145,4	124,0
Juni	125,8	118,4	117,1	167,6	126,1	110,7	158,1	134,6	145,6	124,2
Juli	125,3	117,2	117,3	168,2	126,4	110,9	158,4	135,2	145,9	124,5
August	123,5	113,5	117,7	168,8	127,2	111,2	158,7	135,4	146,3	124,8
September										
Oktober										
November										
Dezember										

E. Index der Einzelhandelspreise
1. Gliederung nach Wirtschaftsgruppen

1962 = 100

Jahr Monat	Einzelhandel insgesamt	Einzelhandel mit Nahrungs- und Genuss- mitteln und Gemischwaren	Einzelhandel mit Bekleidung, Wäsche, Aus- stattungs- und Sportartikel so- wie mit Schuhen	Einzelhandel mit Eisen- und Me- tallwaren so- wie mit Hausrat und Wohnbedarf aus Kunststoffen, Glas, Fein- keramik und Holz (a.n.g.)	Einzelhandel mit elektrotech., feinmech. und opt. Erzeugnissen, Schmuck-, Leder-, Galanterie- und Spielwaren sowie mit Musikin- strumenten	Einzelhandel mit Papierwaren und Drucker- zeugnissen	Einzelhandel mit pharmaz., orthopädi., medizin. und kosmetischen Artikeln sowie mit Putz- und Reinigungsmitteln	Einzelhandel mit Kohle, sonstigen festen Brennstoffen und Mineralöl- erzeugnissen	Einzelhandel mit Fahrzeugen, Maschinen und Büroeinrich- tungen	Einzelhandel mit sonstigen Waren
1963 D	101,5	101,8	102,2	101,7	98,4	102,8	100,9	104,3	100,4	101,7
1964 D	102,6	102,6	103,6	103,1	98,7	106,2	101,9	106,7	100,7	103,4
1965 D	104,6	105,2	105,6	105,7	99,4	111,4	103,2	109,4	101,8	103,6
1966 D	106,7	107,2	108,1	107,8	99,9	116,0	108,7	110,6	103,5	104,7
1967 D	107,2	107,5	109,2	108,1	98,9	120,8	110,2	113,4	103,8	103,9
1968 D	107,2	106,3	109,1	107,8	98,7	122,7	112,7	118,0	105,1	104,2
1969 D	108,7	108,5	110,1	108,5	99,5	125,8	114,7	120,5	106,3	104,7
1969 Juli	108,8	109,4	109,9	108,2	99,6	125,5	114,9	116,3	106,1	102,1
August	108,5	108,4	110,0	108,4	99,6	126,6	114,9	117,0	106,2	99,3
September	108,6	108,2	110,3	108,6	99,7	128,7	114,9	118,5	106,1	110,6
Oktober	108,9	107,8	110,7	109,2	100,1	128,5	114,9	126,5	106,5	102,6
November	109,3	108,0	111,1	109,9	100,3	127,7	115,2	129,0	107,0	104,7
Dezember	109,8	108,4	111,4	110,3	100,4	128,5	115,5	129,4	108,4	107,3
1970 Januar	111,0	109,8	112,3	111,5	100,8	129,1	117,9	130,1	109,7	111,7
Februar	111,3	110,2	112,7	112,0	100,8	129,3	118,4	130,2	109,9	111,3
März	111,9	110,7	113,2	112,7	101,2	129,8	119,9	130,2	110,3	111,2
April	112,1	111,1	113,5	113,0	101,4	130,9	120,1	128,5	110,6	111,0
Mai	112,3	111,3	113,8	113,2	101,5	131,2	120,2	127,9	110,8	109,3
Juni	112,6	111,7	113,9	113,4	101,6	131,5	120,3	131,5	110,9	109,0
Juli	112,6	111,4	114,1	113,6	101,8	132,0	120,8	132,7	111,0	105,3
August	112,5	110,4	114,4	113,8	101,9	132,3	120,9	134,2	111,8	105,8

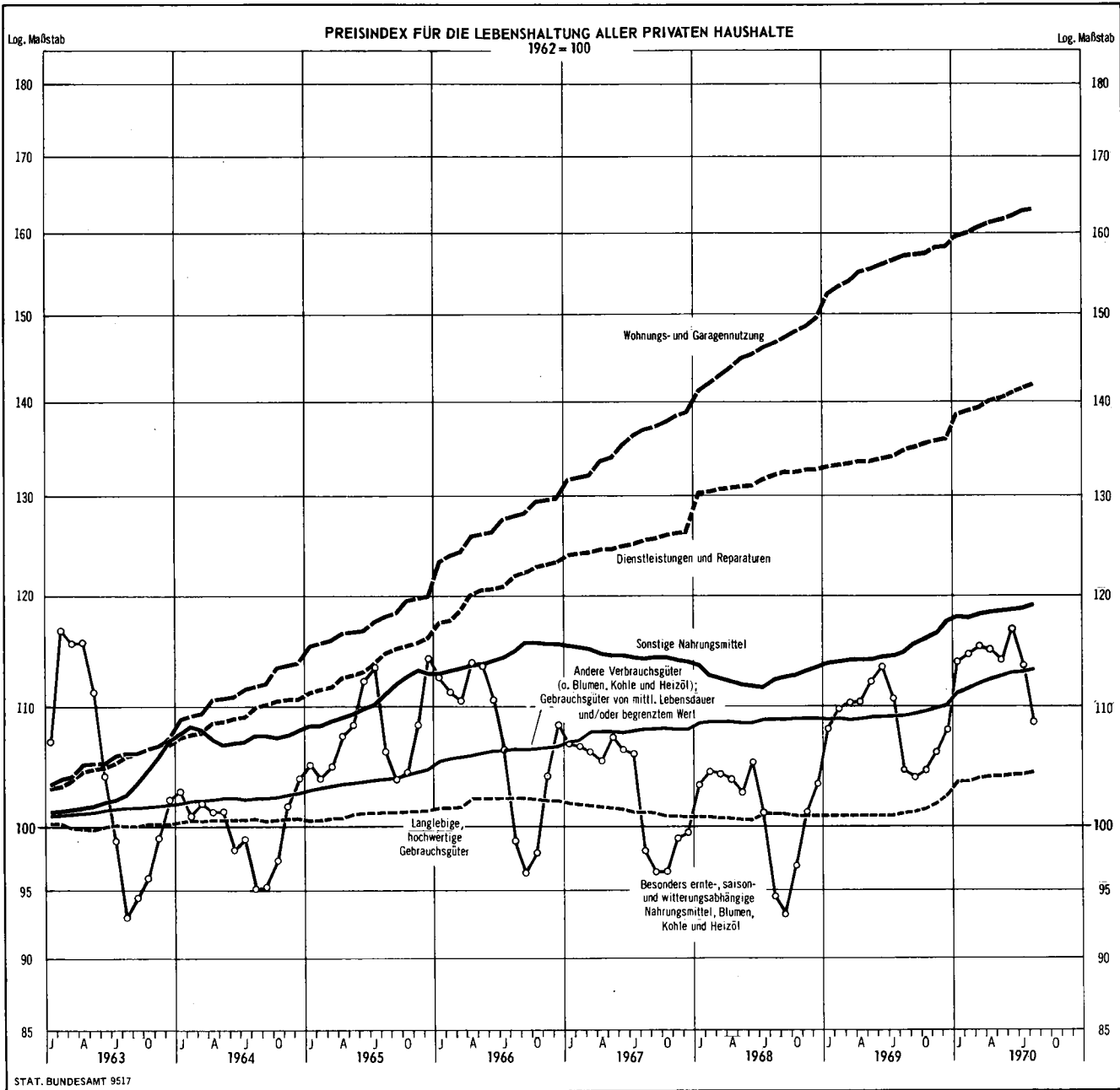
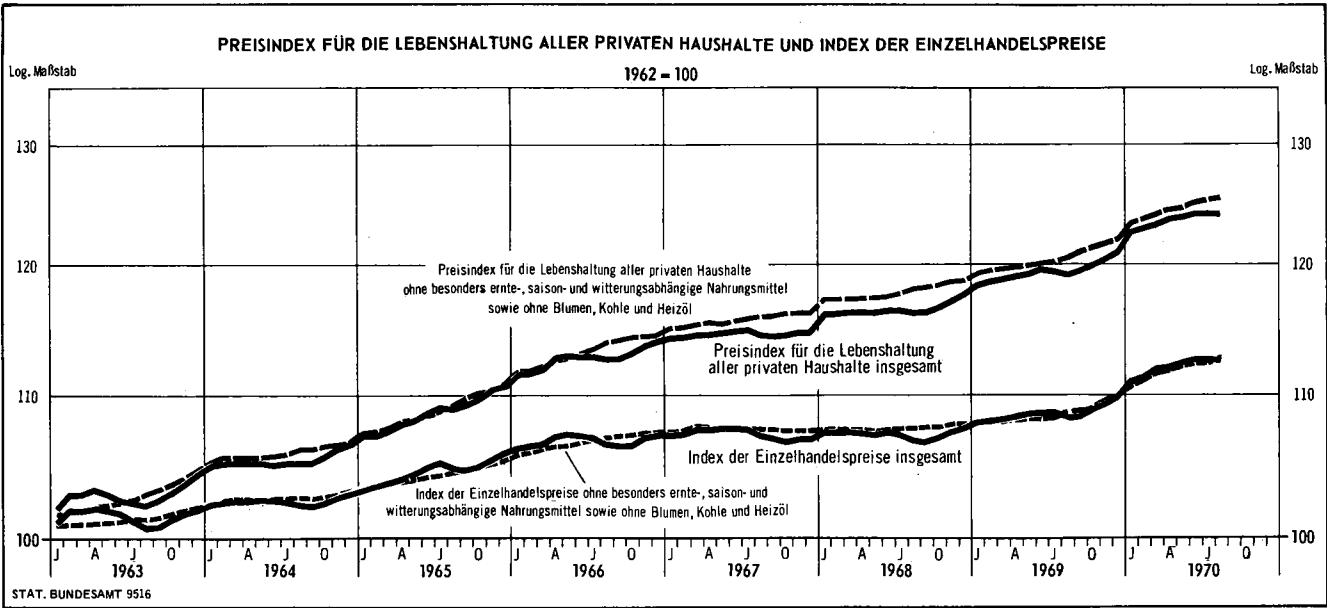
2. Warengliederung

1962 = 100

Jahr Monat	Einzelhandel insgesamt	Hauptgruppe							Persönliche Ausstattung; sonstige Waren
		Nahrungs- und Genußmittel	Kleidung, Schuhe	Brennstoffe	Übrige Waren für die Haus- haltsführung	für Ver- kehrszwecke	Waren für die Körper- und Gesund- heitspflege	für Bildungs- und Unterhal- tungszwecke	
1963 D	101,5	101,8	102,0	105,4	101,3	100,1	101,0	99,9	101,3
1964 D	102,6	102,8	103,4	108,4	102,1	100,3	102,0	100,9	103,0
1965 D	104,6	105,4	105,5	111,6	103,9	100,7	103,4	102,3	105,5
1966 D	106,7	107,3	108,0	113,4	105,4	101,9	109,3	103,8	107,7
1967 D	107,2	107,5	109,0	115,1	105,5	102,7	111,0	104,1	108,8
1968 D	107,2	106,2	108,9	119,7	105,7	103,5	113,8	104,8	109,8
1969 D	108,7	108,5	110,0	123,4	106,5	103,9	116,0	105,8	112,0
1969 Juli	108,8	109,4	109,7	118,3	106,0	103,8	116,1	105,8	111,9
August	108,5	108,4	109,8	119,3	106,0	103,8	116,2	106,1	112,0
September	108,6	108,2	110,2	121,4	106,2	103,8	116,3	106,6	112,4
Oktober	108,9	107,7	110,5	131,1	106,9	103,8	116,2	106,7	113,0
November	109,3	107,9	110,9	134,1	107,6	104,0	116,6	106,8	113,2
Dezember	109,8	108,3	111,2	134,6	108,1	105,7	116,9	107,0	113,3
1970 Januar	111,0	109,8	112,1	135,4	109,2	107,2	119,5	107,4	113,7
Februar	111,3	110,2	112,6	135,6	109,5	107,3	120,3	107,2	114,4
März	111,9	110,8	113,1	135,4	110,0	107,5	121,7	108,1	114,6
April	112,1	111,2	113,3	133,4	110,3	107,6	121,9	108,6	114,9
Mai	112,3	111,3	113,6	132,7	110,4	107,7	122,0	108,7	115,1
Juni	112,6	111,7	113,7	137,0	110,5	107,8	122,1	108,8	115,2
Juli	112,6	111,4	113,9	138,3	110,4	108,0	122,7	109,0	115,8
August	112,5	110,4	114,2	139,9	110,8	108,5	122,7	109,1	115,9

V. Langfristige Übersichten
E. Index der Einzelhandelspreise
3. Gliederung nach Hauptbranchen
1962 = 100

Jahr Monat	Einzelhandel insgesamt	Lebensmittel- geschäfte	Geschäfte für Textilwaren und Schuhwerk	Geschäfte für Hausrat und Wohnbedarf	Sonstige Branchen des Einzelhandels	Jahr Monat	Einzelhandel insgesamt	Lebensmittel- geschäfte	Geschäfte für Textilwaren und Schuhwerk	Geschäfte für Hausrat und Wohnbedarf	Sonstige Branchen des Einzelhandels
1938 D	49,0	49,1	51,5	47,9	46,3	1965 Jan.	103,5	103,5	104,4	100,6	103,8
1948 D 2. Hj.	100,3	95,6	123,5	93,0	83,0	Febr.	103,6	103,3	104,6	100,9	104,1
1949 D	93,7	91,7	109,5	86,9	80,9	März	103,8	103,8	104,6	101,1	104,3
1950 D	84,5	83,8	95,4	76,5	76,0	April	104,1	104,7	104,8	101,2	104,0
1951 D	92,4	89,9	105,6	84,9	84,1	Mai	104,4	105,3	104,9	101,6	104,0
1952 D	92,0	92,1	97,0	89,3	86,7	Juni	104,9	106,6	105,1	101,7	103,8
1953 D	88,1	88,9	90,3	85,7	85,0	Juli	105,2	107,2	105,2	101,7	103,8
1954 D	87,6	88,7	88,6	84,2	85,9	Aug.	104,7	105,7	105,3	101,9	103,9
1955 D	88,5	90,2	88,1	85,8	87,0	Sept.	104,6	105,2	105,6	101,7	104,2
1956 D	89,9	92,0	88,6	88,2	88,3	Okt.	104,9	105,2	105,9	101,9	104,6
1957 D	92,2	93,1	92,2	92,0	90,7	Nov.	105,4	106,1	106,2	101,9	105,1
1958 D	94,1	94,5	94,7	93,9	92,7	Dez.	105,8	106,8	106,3	102,0	105,6
1959 D	94,7	96,2	93,9	93,6	93,3						
1960 D	95,4	96,1	95,2	94,5	94,4	1966 Jan.	106,2	107,1	106,7	102,2	106,0
1961 D	97,3	96,8	97,5	98,2	97,3	Febr.	106,3	107,3	106,8	102,3	106,2
1962 D	100	100	100	100	100	März	106,5	107,5	107,1	102,4	106,2
1963 D	101,5	101,8	102,1	99,8	101,3	April	107,0	108,6	107,2	102,4	106,4
1964 D	102,6	102,7	103,4	100,2	102,5	Mai	107,2	109,0	107,3	102,5	106,4
1965 D	104,6	105,3	105,2	101,5	104,3	Juni	107,0	108,5	107,4	102,5	106,9
1966 D	106,7	107,3	107,5	102,5	106,9	Juli	106,8	107,6	107,4	102,6	106,9
1967 D	107,2	107,5	108,5	101,8	108,0	Aug.	106,4	106,2	107,8	102,6	107,0
1968 D	107,2	108,6	108,4	101,2	111,5	Sept.	106,3	105,6	107,8	102,7	107,5
						Okt.	106,4	105,7	108,1	102,7	107,8
						Nov.	107,0	106,8	108,3	102,7	108,2
						Dez.	107,2	107,1	108,4	102,5	108,2
1961 Jan.	95,9	94,9	96,6	97,0	96,1	1967 Jan.	107,2	107,0	108,5	102,4	108,3
Febr.	96,2	95,3	96,8	97,3	96,5	Febr.	107,3	107,1	108,5	102,4	108,4
März	96,4	95,3	97,1	97,3	96,9	März	107,6	107,9	108,6	102,2	108,4
April	96,4	95,3	97,2	97,5	96,4	April	107,5	108,3	108,6	102,1	107,6
Mai	96,6	95,9	97,4	97,6	96,6	Mai	107,7	108,9	108,6	102,0	107,6
Juni	97,1	97,0	97,5	97,6	96,8	Juni	107,7	109,1	108,6	101,9	107,3
Juli	98,0	98,8	97,4	97,9	96,9	Juli	107,6	109,0	108,5	101,8	107,5
Aug.	97,8	98,1	97,5	98,1	97,4	Aug.	107,0	107,1	108,4	101,7	107,8
Sept.	97,8	97,5	97,8	98,7	97,7	Sept.	106,8	106,4	108,3	101,5	107,9
Okt.	97,9	97,1	98,1	99,3	98,4	Okt.	106,7	106,2	108,3	101,3	108,2
Nov.	98,3	97,8	98,3	99,8	98,6	Nov.	106,9	106,7	108,3	101,2	108,3
Dez.	98,6	98,1	98,4	99,9	98,8	Dez.	106,9	106,5	108,3	101,1	108,4
1962 Jan.	99,4	99,2	99,2	100,4	99,6	1968 Jan.	107,3	107,0	108,3	101,0	109,4
Febr.	99,6	99,5	99,2	99,9	99,9	Febr.	107,3	106,7	108,2	101,0	109,9
März	99,9	100,1	99,3	100,0	100,0	März	107,3	106,7	108,2	100,9	109,8
April	100,1	101,0	99,6	99,4	99,8	April	107,2	106,9	108,2	100,9	109,3
Mai	100,3	101,2	99,8	99,5	99,7	Mai	107,1	106,8	108,2	100,8	109,1
Juni	100,4	101,5	99,9	99,7	99,6	Juni	107,3	107,3	108,2	100,8	109,1
Juli	100,4	101,3	100,2	99,9	99,7	Juli	107,1	106,2	108,4	100,9	110,1
Aug.	99,7	99,1	100,3	100,1	99,7	Aug.	106,7	105,2	108,4	100,8	109,9
Sept.	99,7	98,7	100,5	100,2	100,1	Sept.	106,6	104,8	108,5	100,8	110,1
Okt.	99,8	98,8	100,6	100,3	100,3	Okt.	107,0	105,5	108,6	100,7	110,4
Nov.	100,1	99,3	100,7	100,2	100,6	Nov.	107,4	106,5	108,6	100,7	110,6
Dez.	100,6	100,2	100,8	100,3	101,0	Dez.	107,6	106,8	108,6	100,7	110,7
1963 Jan.	101,1	101,4	101,4	100,1	101,0	1969 Jan.	108,0	107,6	108,8	100,7	111,0
Febr.	101,9	102,9	101,5	100,0	101,6	Febr.	108,2	107,9	108,9	100,8	111,2
März	101,9	103,1	101,6	99,7	101,5	März	108,3	108,2	108,9	100,8	111,1
April	102,1	103,8	101,8	99,5	101,2	April	108,5	109,0	109,0	100,8	110,6
Mai	101,9	103,2	101,9	99,5	101,1	Mai	108,7	109,5	109,0	100,9	110,8
Juni	101,6	102,3	102,1	99,5	100,9	Juni	108,8	109,7	109,0	100,9	110,9
Juli	101,2	101,0	102,3	99,6	100,9	Juli	108,8	109,4	109,1	101,0	110,9
Aug.	100,7	99,7	102,3	99,6	101,0	Aug.	108,5	108,5	109,2	101,1	110,9
Sept.	100,8	99,9	102,3	99,7	101,1	Sept.	108,6	108,3	109,6	101,3	111,3
Okt.	101,3	100,8	102,4	99,9	101,6	Okt.	108,9	107,9	109,9	101,7	112,5
Nov.	101,7	101,6	102,5	99,9	101,9	Nov.	109,3	108,1	110,3	102,3	113,2
Dez.	102,0	102,1	102,6	100,0	102,3	Dez.	109,8	108,5	110,5	102,5	114,1
1964 Jan.	102,4	102,7	102,9	100,1	102,4	1970 Jan.	111,0	109,9	111,4	103,4	115,5
Febr.	102,5	102,6	103,1	100,3	102,5	Febr.	111,3	110,3	111,8	103,9	115,6
März	102,6	102,8	103,1	100,1	102,7	März	111,9	110,8	112,3	104,6	116,2
April	102,6	103,0	103,3	100,1	102,3	April	112,1	111,2	112,6	104,8	116,3
Mai	102,7	103,5	103,4	100,1	102,1	Mai	112,3	111,3	112,8	105,0	116,3
Juni	102,6	103,1	103,5	100,2	102,0	Juni	112,6	111,7	112,9	105,2	116,8
Juli	102,5	103,0	103,4	100,1	102,0	Juli	112,6	111,5	113,1	105,3	116,9
Aug.	102,3	102,1	103,5	100,2	102,2	Aug.	112,5	110,5	113,4	105,5	117,5
Sept.	102,2	101,9	103,4	99,9	102,4	Sept.					
Okt.	102,4	101,9	103,6	100,2	103,0	Okt.					
Nov.	102,9	102,7	103,8	100,3	103,3	Nov.					
Dez.	103,1	103,1	103,9	100,4	103,4	Dez.					



Hinweis

Weitere Veröffentlichungen in der Fachserie M, Reihe 6, mit Ergebnissen über

Preise und Preisindices der Lebenshaltung

Wochenbericht

Enthält Meßzahlen der Verbraucherpreise ausgewählter Nahrungsmittel in den Landeshauptstädten.

Preis: DM 0,50; Jahresabonnement: DM 4,—.

Monatlicher Eilbericht

Der Bericht erscheint ungefähr 2 Wochen nach Ende des Monats mit den wichtigsten neuesten Berechnungsergebnissen des Preisindex für die Lebenshaltung aller privaten Haushalte und von mittleren 4-Personen-Arbeitnehmerhaushalten sowie mit einer Übersicht über die langfristige Entwicklung. Von den Preisindices für Renten- und Sozialhilfeempfänger sowie für die einfache Lebenshaltung eines Kindes sind jeweils die letzten Berechnungsergebnisse aufgeführt.

Preis: DM 0,50

Jahresabonnement (12 Monatshefte einschl. Eilbericht): DM 36,—.

Jahresheft

Neben einer Zusammenfassung der monatlichen Angaben enthält das Jahresheft in den langfristigen Übersichten weitere Untergliederungen der Indices. Außerdem werden Landesdurchschnittspreise und Streuungsmaße für zahlreiche Einzelpreise wiedergegeben.

Ausgabe 1969: DM 11,—.

Entsprechende Ergebnisse über das Ausland werden veröffentlicht in der Fachserie M, Reihe 9/II

Einzelhandelspreise im Ausland

Vierteljährlich erscheint ein Bericht mit Verbraucherpreisen für ausgewählte Waren- und Dienstleistungen im Ausland sowie Verbraucherpreisindices für rund 110 Länder, darunter für etwa 50 Länder nach einzelnen Bedarfsgruppen der Lebenshaltung.

Preis: DM 4,—; Jahresabonnement: DM 14,—.

Außerdem in der Fachserie M, Reihe 10

Internationaler Vergleich der Preise für die Lebenshaltung

Monatsheft

Zur aktuellen Unterrichtung bringt das Monatsheft die jeweils neueren Fortrechnungsergebnisse bzw. die Ergebnisse neu berechneter Preisvergleiche für Waren und Dienstleistungen zwischen der Bundesrepublik Deutschland und dem Ausland (Verbrauchergeldparitäten).

Preis: DM 1,—.

Jahresheft

Die Ergebnisse aus Preisvergleichen werden jährlich in ausführlicher Form veröffentlicht. Bisher wurden Berechnungen für rund 60 Länder durchgeführt. Weiterhin enthält das Jahresheft einen langjährigen Überblick über die Entwicklung der Kaufkraft der einzelnen Währungen im Verhältnis zur RM/DM.

Ausgabe 1969: DM 7,—.

Das Jahresabonnement (12 Monatshefte und 1 Jahresheft): DM 15,—.

Weiterhin werden für die Bundesrepublik Deutschland in der Fachserie M „Preise, Löhne, Wirtschaftsrechnungen“ als Reihe 5/I Veröffentlichungen herausgegeben über

Meßzahlen für Bauleistungspreise und Preisindices für Bauwerke

Das Vierteljahresheft enthält Meßzahlen und Preisindices für Neubau bei verschiedenen Bauwerksarten im Wohnungs-, Nichtwohnungs-, Straßen-, Brücken- und Tiefbau, für Instandhaltung nur im Wohnungsbau; außerdem Erläuterungen zur Erhebungs- und Berechnungsmethode, durchlaufende Indexreihen von 1913 bzw. 1958 bis zur Gegenwart sowie Hinweise und Beispiele zur Anwendung der Baupreisindices.

Jedem Vierteljahresheft geht ein Eilbericht in gekürzter Form voraus.

Vierteljährlicher Eilbericht: DM 0,50; Vierteljahresheft: DM 3,—.

Jahresabonnement (4 Vierteljahreshefte einschl. Eilberichte): DM 12,—.

Bestellungen sind an den Buchhandel oder direkt an den Verlag W. Kohlhammer GmbH, 6500 Mainz 42, Siemensstraße 3, Postfach 120, zu richten.

Carl Ritter & Co., Buch- und Offsetdruck, Wiesbaden