

**STATISTISCHES
BUNDESAMT
WIESBADEN**


FACHSERIE M

PREISE LÖHNE WIRTSCHAFTSRECHNUNGEN

Reihe 6

Preise und Preisindices der Lebenshaltung

August 1969



Bestellnummer : 310600 - 690208

VERLAG: W. KOHLHAMMER GMBH, STUTTGART UND MAINZ

Erschienen im September 1969

Nachdruck - auch auszugsweise - nur mit Quellenangabe gestattet

Preis: DM 3,--

Ergebnisse für die einzelnen Länder werden in den "Statistischen Berichten" der Statistischen Landesämter mit der Kennziffer M I 2 veröffentlicht.

Carl Ritter & Co., Buch- und Offsetdruck, Wiesbaden

Inhalt

	Seite
Erläuterungen	4
Zeichenerklärung	8
Einführung	9
 I. Preisindex für die Lebenshaltung	
A. Alle privaten Haushalte	10
Gliederung nach dem Verwendungszweck (Hauptgruppen)	
Gliederung nach Dauerhaftigkeit und Wert der Güter	
Gliederung nach Waren, Leistungen und Wohnungsnutzung	
Gliederung nach dem Verwendungszweck (Gruppen und Untergruppen)	
B. 4-Personen-Arbeitnehmerhaushalte mit mittlerem Einkommen des alleinverdienenden Haushaltsvorstandes	13
Gliederung nach dem Verwendungszweck (Hauptgruppen)	
Gliederung nach Dauerhaftigkeit und Wert der Güter	
Gliederung nach dem Verwendungszweck (Gruppen und Untergruppen)	
Gliederung nach Bedarfsgruppen	
Gliederung nach Waren, Leistungen und Wohnungsnutzung	
Gliederung nach ausgewählten Waren- und Leistungsgruppen	
C. Haushalte von Renten- und Sozialhilfeempfängern (2-Personen-Haushalte)	16
Gliederung nach dem Verwendungszweck	
Gliederung nach Bedarfsgruppen	
D. Einfache Lebenshaltung eines Kindes	16
Gliederung nach dem Verwendungszweck	
Gliederung nach Bedarfsgruppen	
 II. Index der Einzelhandelspreise	
A. Institutionelle Gliederung	17
B. Warengliederung	18
 III. Verbraucherpreise	
Nahrungs- und Genußmittel	19
Kleidung, Schuhe	20
Wohnungsmiete, Energie	22
Haushaltsgüter	22
Verkehr, Nachrichtenübermittlung	24
Körper- und Gesundheitspflege	25
Persönlicher Bedarf, Sonstiges	25
 IV. Sondertabellen	
A. Entwicklung der Altbaumieten in den "weißen" Erhebungsgemeinden nach Freigabeterminen	27
B. Entwicklung der Wohnungsmieten	27
C. Verbraucherpreise für Fleisch in ausgewählten Städten	28
 V. Langfristige Übersichten	
A. Preisindex für die Lebenshaltung aller privaten Haushalte	
1. Gliederung nach dem Verwendungszweck	29
2. Gliederung nach Waren, Leistungen und Wohnungsnutzung	29
a) Absolute Werte	
b) Relative Veränderungen gegenüber dem entsprechenden Vorjahresergebnis	30
B. Preisindex für die Lebenshaltung von 4-Personen-Arbeitnehmerhaushalten mit mittlerem Einkommen des alleinverdienenden Haushaltsvorstandes	
1. Gliederung nach dem Verwendungszweck	30
2. Gliederung nach Bedarfsgruppen	31
3. Umbasierte Werte der Gesamtlebenshaltung	31
C. Preisindex für die Lebenshaltung von Renten- und Sozialhilfeempfängern	
Gliederung nach dem Verwendungszweck	32
D. Preisindex für die einfache Lebenshaltung eines Kindes	
Gliederung nach dem Verwendungszweck	32
E. Index der Einzelhandelspreise	
1. Gliederung nach Wirtschaftsgruppen	33
2. Warengliederung	33
3. Gliederung nach Hauptbranchen	34
 Schaubild: Preisindex für die Lebenshaltung aller privaten Haushalte und Index der Einzelhandelspreise	35
Hinweis auf weitere Veröffentlichungen	36

Erläuterungen

1. Methodische Hinweise

Das Statistische Bundesamt beobachtet monatlich in 119 Gemeinden des Bundesgebietes rund 150 000 Einzelpreise für rund 900 verschiedene Lebenshaltungsgüter (Waren und Dienstleistungen). Die Einzelangaben werden zu Bundesdurchschnittspreisen zusammengefaßt (siehe Abschnitt III dieses Heftes) und der Berechnung von derzeit vier Preisindizes der Lebenshaltung und des Index der Einzelhandelspreise zugrunde gelegt.

Die für einen bestimmten Monat veröffentlichten Preise und Preisindizes entsprechen jeweils dem Preisstand um die Monatsmitte. Sie werden jedoch hilfsweise auch für andere Zeitpunkte des Monats benutzt. Alle Angaben beziehen sich auf das Bundesgebiet, für die Zeit vor 1962 auf das Bundesgebiet ohne Berlin (vor 1960 auch ohne Saarland).

Bei den einzelnen Indizes ist folgendes zu beachten:

A. Preisindex für die Lebenshaltung

Preisindizes für die Lebenshaltung werden berechnet für

- a) alle privaten Haushalte,
- b) 4-Personen-Arbeitnehmerhaushalte mit mittlerem Einkommen des alleinverdienenden Haushaltsvorstandes,
- c) Haushalte von Renten- und Sozialhilfeempfängern (2-Personen-Haushalte),
- d) die einfache Lebenshaltung eines Kindes.

Zu a) Der Preisindex für die Lebenshaltung aller privaten Haushalte repräsentiert die Entwicklung der Verbraucherpreise im allgemeinen. Dem Index liegt die Struktur der Verbrauchsausgaben aller Haushalte im Jahre 1962 zugrunde. Der daraus abgeleitete "Warenkorb" hatte einen Wert von rund DM 740 im Monat. Als durchschnittliche Zahl der Haushaltsmitglieder wurden 2,7 Personen je Haushalt errechnet.

Im Abschnitt I.A. dieses Heftes ist der Index auf Basis 1962 entsprechend dem Güterverzeichnis für den Privaten Verbrauch gegliedert, und zwar sowohl nach dem Verwendungszweck als auch nach der Dauerhaftigkeit und dem Wert der Güter. Außerdem ist der Index in einer Gliederung nach Waren, Leistungen und Wohnungsnutzung dargestellt.

Die langfristige Übersicht V.A. zeigt die Entwicklung des Index in der Gliederung nach dem Verwendungszweck (Hauptgruppen) sowie nach Waren, Leistungen und Wohnungsnutzung seit 1962.

Zu b) Der Preisindex für die Lebenshaltung von Arbeitnehmerhaushalten repräsentiert die Preisentwicklung für die Güter der Lebenshaltung von Haushalten mit mittlerem Einkommen. Bei dem ausgewählten Haushaltstyp handelt es sich um Haushalte mit 2 Erwachsenen und 2 Kindern, darunter mindestens einem Kind unter 15 Jahren.

Im Abschnitt I.B. dieses Heftes ist der Index auf Basis 1962 in den gleichen Gliederungen wie der Preisindex für die Lebenshaltung aller privaten Haushalte, daneben aber auch in der Gliederung nach Bedarfsgruppen (alte Systematik) dargestellt.

Für die langfristige Darstellung der Preisentwicklung ist der Index auf Basis 1962 (=100) mit den Originalreihen früherer Basisjahre verkettet worden. Abschnitt V dieses Heftes enthält derart verkettete Reihen, und zwar außer in der Darstellung für 1962 = 100 (vergleiche V.B., Tabelle 2) auch für 1958 = 100, 1950 = 100, 1938 = 100 und 1913/14 = 100 (vergleiche V.B., Tabelle 3).

Die Indexreihen beruhen für die Zeit

von 1945 bis Januar 1957 auf der Ausgabenstruktur (dem "Warenkorb") des hier zugrundeliegenden Haushaltstyps im Jahre 1950 (damaliger Wert dieses "Warenkorbes" rund DM 300 monatlich),

von Januar 1957 bis Januar 1961 auf der Ausgabenstruktur im Jahre 1958 (DM 570),
ab Januar 1961 auf der Ausgabenstruktur im Jahre 1962 (DM 750).

Zu c) Der Preisindex für die Lebenshaltung der Haushalte von Renten- und Sozialhilfeempfängern repräsentiert die Preisentwicklung für die Güter der Lebenshaltung von 2-Personen-Haushalten (überwiegend ältere Ehepaare) mit geringem Einkommen, das hauptsächlich aus Renten der Sozialversicherung, zu einem geringen Teil auch aus Unterstützungen der öffentlichen Sozialhilfe stammt. Die Indexreihen beruhen auf der Ausgabenstruktur im Jahre 1962 (DM 310).

Im Abschnitt I.C. ist dieser Index in den Gliederungen nach dem Verwendungszweck und nach Bedarfsgruppen auf Basis 1962 (= 100) dargestellt. Die langfristige Übersicht in Abschnitt V.C. zeigt die Entwicklung des Index seit 1962.

Zu d) Der Preisindex für die einfache Lebenshaltung eines Kindes ist auf den Bedarf von Kindern im 1. bis zum 18. Lebensjahr abgestellt, die als Erstkinder von der Mutter oder den mütterlichen Verwandten betreut werden. Die Indexreihen beruhen auf dem Mindestunterhaltsbedarf 1965 von Kindern im 1. bis zum 18. Lebensjahr.

Im Abschnitt I.D. dieses Heftes ist der Index in den Gliederungen nach dem Verwendungszweck und nach Bedarfsgruppen auf Basis 1962 (= 100) wiedergegeben. Die langfristige Übersicht in Abschnitt V.D. zeigt die Entwicklung des Index seit 1962.

Wegen des relativ hohen Anteils der frischen Ernährungsgüter am "Warenkorb" eines Kindes unterliegt dieser Index in stärkerem Maße saisonalen und anderen kurzfristigen Einflüssen. Um sie auszuschalten, kann man bei der monatlichen Indexberechnung für die am stärksten ernte-, saison- und witterungsabhängigen Waren (Kartoffeln, Frischgemüse, Frischobst, Südfrüchte, Eier, Frischfisch) an Stelle der Preise des jeweiligen Monats die Preisdurchschnitte der letzten 12 Monate verwenden. Diese Reihe ist in der letzten Spalte der langfristigen Übersicht (Abschnitt V.D.) dargestellt.

In der nachstehenden Darstellung werden die wesentlichen Merkmale der z.Zt. berechneten vier verschiedenen Preisindices für die Lebenshaltung nochmals gegenübergestellt:

Preisindex für die Lebenshaltung	Zahl der Haushaltsmitglieder	Zusammensetzung der Haushalte	Verbrauchsausgaben in DM je Monat im Basisjahr 1962	
			je Haushalt	je Haushaltsmitglied
Alle privaten Haushalte	2,7	2 Erwachsene 0,7 Kinder	740	274
Mittlere 4-Personen-Arbeitnehmerhaushalte	4	2 Erwachsene 2 Kinder	750	188
Renten- und Sozialhilfeempfänger	2	2 ältere Erwachsene	310	155
Einfache Lebenshaltung eines Kindes	1	1 Kind	124	124

B. Index der Einzelhandelspreise

Der Index wird nach der Umsatzstruktur des Einzelhandels im Jahre 1962 berechnet. Er umfaßt nur die Umsätze der Einzelhandelsgeschäfte, nicht auch die Einzelhandelsumsätze des Handwerks, des produzierenden Gewerbes usw.

Im Abschnitt II dieses Heftes ist der Index auf Basis 1962 (= 100) in einer institutionellen Gliederung nach der Systematik der Wirtschaftszweige, daneben aber auch in einer Warengliederung entsprechend dem Güterverzeichnis für den Privaten Verbrauch wiedergegeben. In den langfristigen Reihen im Abschnitt V.E. ist der Index nicht nur in diesen beiden Gliederungen, sondern darüber hinaus in der früher üblichen Darstellung nach vier Hauptbranchen abgedruckt, um Vergleiche auch mit der Zeit vor Januar 1962 zu ermöglichen. Den für die Zeit vor Januar 1962 veröffentlichten Werten des Index der Einzelhandelspreise liegt die Einzelhandelsumsatzstruktur des Jahres 1950 zugrunde.

Die letzten ausführlichen Darstellungen methodischer Fragen der Verbraucherpreisstatistik sind in "Wirtschaft und Statistik" 1964/8, 1965/3, 1966/5, 1968/5, 1968/9 und 1969/3 enthalten.

2. Das Rechnen mit Indexzahlen

A. Messung von Indexveränderungen in Punkten und in Prozent

Die Indexveränderung von einem Zeitpunkt zum anderen kann in Punkten oder in Prozenten ausgedrückt werden.

Die Indexentwicklung nach Punkten ergibt sich als Differenz zwischen dem neuen und dem alten Indexstand. Das Ergebnis ist je nach Wahl des Basisjahres unterschiedlich.

Die Indexentwicklung in Prozent kann nach der Formel

$$\frac{\text{neuer Indexstand}}{\text{alter Indexstand}} \times 100 - 100$$

berechnet werden. Das Ergebnis ist von der Wahl des Basisjahres unabhängig, wenn man von geringfügigen Rundungsdifferenzen absieht.

Hierzu zwei Beispiele:

- (1) Die Steigerung eines Index von 120 auf 132 bedeutet eine Zunahme um

$$132 - 120 = 12 \text{ Punkte,}$$

aber um

$$\frac{132}{120} \times 100 - 100 = 10 \text{ \%}.$$

- (2) Der Preisindex für die Lebenshaltung von 4-Personen-Arbeitnehmerhaushalten mit mittlerem Einkommen belief sich auf Basis 1962 (= 100) im Jahresdurchschnitt 1956 auf 88,9 und im Jahresdurchschnitt 1965 auf 109,0 (vgl. Abschnitt V.B., Tabelle 2, erste Spalte). Er hat sich also in dieser Zeit um

$$109,0 - 88,9 = 20,1 \text{ Punkte,}$$

oder um

$$\frac{109,0}{88,9} \times 100 - 100 = 22,6 \text{ \%}$$

erhöht. Auf Basis 1938 (vgl. Abschnitt V.B., Tabelle 3) ergibt sich dagegen für die gleiche Zeitspanne eine Zunahme um

$$215,8 - 176,0 = 39,8 \text{ Punkte,}$$

aber, ebenso wie auf Basis 1962, um

$$\frac{215,8}{176,0} \times 100 - 100 = 22,6 \text{ \%}.$$

B. Messung von Veränderungen der Kaufkraft

Will man mit Hilfe des Preisindex für die Lebenshaltung aller privaten Haushalte die Veränderung der Kaufkraft des Geldes in den Händen der Verbraucher feststellen, so ist die Formel

$$\frac{\text{alter Indexstand}}{\text{neuer Indexstand}} \times 100 - 100$$

zugrunde zu legen.

Auch hierzu zwei Beispiele:

- (1) Die Steigerung eines Index von 120 auf 132 bedeutet, daß sich die Kaufkraft des Geldes in der Hand des Konsumenten um

$$\frac{120}{132} \times 100 - 100 = 90,9 - 100 = -9,1 \text{ \%}$$

verändert hat, d.h. um 9,1 % gesunken ist.

- (2) Der Preisindex für die Lebenshaltung aller privaten Haushalte auf Basis 1962 (= 100) hat sich von 102,9 (Jahresdurchschnitt 1963) auf 116,4 (Jahresdurchschnitt 1968) - vgl. Abschnitt V.A., Tabelle 1, erste Spalte - erhöht. Bei der Berechnung der Kaufkraft des Geldes in der Hand des Konsumenten ergibt sich eine Veränderung um

$$\frac{102,9}{116,4} \times 100 - 100 = 88,4 - 100 = -11,6 \text{ \%},$$

also ein Kaufkraftverlust von 11,6 %.

C. Umbasierung

Der Preisindex für die Lebenshaltung von Arbeitnehmerhaushalten mit mittlerem Einkommen wird zur Zeit für die Basisjahre 1962, 1958, 1950, 1938 und 1913/14 berechnet und veröffentlicht (vgl. Abschnitt V.B. dieses Heftes). Soll der Index für eine andere Zeitbasis berechnet werden, so brauchen lediglich die Indexzahlen einer dieser Reihen - welche man nimmt, ist für das Ergebnis ohne Belang - in Prozent der Indexzahl für die gewünschte neue Basis ausgedrückt zu werden.

Um z.B. für Januar 1968 (Indexstand auf Basis 1962: 115,7) einen Index auf der Basis Januar 1967 (Indexstand auf Basis 1962: 114,1) zu berechnen, muß man 115,7 in Prozent von 114,1 ausdrücken:

$$\frac{115,7 \times 100}{114,1} = 101,4.$$

Der Index für Januar 1968 auf Basis Januar 1967 (= 100) beträgt also 101,4. Um eine längere Zahlenreihe auf die neue Basis Januar 1967 umzurechnen, empfiehlt es sich, zunächst den Bruch

$$\frac{100}{114,1} = 0,87642$$

auszurechnen und mit dem Ergebnis die umzubasierenden Werte nacheinander zu multiplizieren. Man erspart sich dadurch die lästigen Divisionen. Für Januar 1968 errechnet man auf diese Weise einen auf Januar 1967 umbasierten Index von $(115,7 \times 0,87642 =) 101,4$ - wie oben - und für Januar 1969 einen Index von $(118,1 \times 0,87642 =) 103,5$.

D. Teuerungszahlen nach dem Handelsgesetzbuch und der Gewerbeordnung

Die in den §§ 68,74a und 75b HGB und in § 133 GO als Gehaltsgrenzen vorgesehenen Geldbeträge wurden durch die Zweite Verordnung zur Neuordnung der im Handelsgesetzbuch sowie in der Gewerbeordnung vorgesehenen Gehaltsgrenzen vom 23. Oktober 1923 (RGBl. I, S. 990) durch Grundzahlen ersetzt, die mit der jeweiligen Teuerungszahl zu vervielfachen sind. Die Teuerungszahl ergibt sich aus der Reichsindexziffer für die Lebenshaltungskosten, die vom Statistischen Reichsamt auf Basis 1913/14 (=100) berechnet wurde. Diese Indexreihe, die mit Hilfe des Preisindex für die Lebenshaltung von 4-Personen-Arbeitnehmerhaushalten mit mittlerem Einkommen weitergeführt wird, ist in der langfristigen Übersicht (Abschnitt V.B., dieses Heftes, Tabelle 3) neben anderen Indexreihen wiedergegeben. Die Indices dieser Reihe, jeweils durch 100 dividiert, stellen die Teuerungszahlen dar, mit denen die genannten Grundzahlen zu multiplizieren sind. Die Teuerungszahl für Januar 1966 auf Basis 1913/14 (= 1) lautet z.B.

$$\frac{277,3}{100} = 2,773$$

3. Anmerkungen zu einzelnen Indexreihen und Preisen

A. Absolute Preisangaben

Die Statistik der Verbraucherpreise ist wie die gesamte amtliche Preisstatistik in erster Linie auf den Nachweis von Preisveränderungen abgestellt. Deshalb sind ihre wichtigsten Ergebnisse Preisindizes und Preismaßzahlen und nicht etwa Durchschnittspreise in absoluter Höhe. Soweit dennoch in diesem Heft absolute Preise veröffentlicht werden, können sie daher im allgemeinen nur als grobe Anhaltspunkte angesehen werden. Wirklich zuverlässige Angaben über das absolute Preisniveau würden andere Erhebungsverfahren und vor allem eine viel größere Anzahl von Einzelpreisen (einzelner Berichtsstellen) voraussetzen.

B. Wohnungsmiete einschl. Nebenkosten

Erfast werden zwei Typen von Altbauwohnungen (vor dem 20.6.1948 erbaut) und zwei Typen von Neubauwohnungen, nämlich im Rahmen des öffentlich geförderten Wohnungsbauprogramms erstellte und freifinanzierte. Alle Mietangaben zu den ersten drei Wohnungstypen beziehen sich auf eine abgeschlossene, leervermietete 2-Zimmer-Wohnung mit Küche (3 Räume) eines 3- bis 4-Personen-Haushaltes in mittlerer Entfernung vom Stadtzentrum mit Ofenheizung (bei den öffentlich geförderten Neubauwohnungen zu einem geringen Teil auch Zentralheizung). Die freifinanzierten Mietwohnungen werden repräsentiert durch eine abgeschlossene, leervermietete 3-Zimmer-Wohnung mit Küche (4 Räume) in einem Mehrfamilienhaus in guter Wohnlage, ausgestattet mit Zentralheizung, Kachelbad sowie Balkon oder Loggia. Als Wohnungsmiete gilt die tatsächliche Monatsmiete einschl. etwaiger Gemeindezuschläge (Umlegung von Grundsteuer, Wohnraumsteuer u.dgl.). Bei den Nebenkosten handelt es sich um Gebühren für Kanalisation, Straßenreinigung, Müllabfuhr, Kaminreinigung, Treppenbeleuchtung, Wasserverbrauch u.dgl.

In den unter b), c) und d) im Abschnitt I.A. beschriebenen Preisindizes für die Lebenshaltung werden nur die ersten drei Wohnungstypen berücksichtigt.

Der Erhebungsturnus bei den Wohnungsmieten weicht insofern vom Erhebungsturnus bei den anderen in den Preisindex für die Lebenshaltung einbezogenen Güter ab, als in jedem Monat nur die Mieten in einem - wechselnden - Drittel der Berichtsgemeinden beobachtet werden. Erst nach Ablauf eines Vierteljahres sind also jeweils die Wohnungen in allen 119 Berichtsgemeinden erfasst. Aus diesem Grunde kann die Entwicklung der Altbaukosten in den "weißen" Erhebungsgemeinden nur noch für Quartalsdurchschnitte berechnet werden. Eine eingehende Darstellung der rotierend vierteljährlichen Erhebung ist in "Wirtschaft und Statistik" 1967/6 wiedergegeben.

C. Saisonabhängige Waren

Die Angaben über die am stärksten ernte-, saison- und witterungsabhängigen Nahrungsmittel beziehen sich auf Kartoffeln, Frischgemüse, Frischobst, Südfrüchte, Frischfisch und Eier. Bei den Blumen handelt es sich um Schnittblumen und Topfpflanzen.

Bei einzelnen Gemüse- und Obstsorten liegen nicht immer für alle Länder und Monate Preisangaben vor. Bundesdurchschnittspreise wurden nur gebildet, wenn aus mindestens 6 Ländern Landesdurchschnittspreise gemeldet wurden. In den Monaten Mai bis Oktober werden die Preise für Kartoffeln, Frischgemüse und Frischobst zweimal monatlich erhoben.

Zeichenerklärung

- r = berichtigte Zahl
- = nichts vorhanden
- . = kein Nachweis vorhanden
- D = Einfacher Durchschnitt aus 6 bzw. 12 Monatszahlen
- x = Die in der Tabelle IV. C. mit diesem Zeichen versehenen vergleichbaren Vormonatspreise weichen von den Angaben im letzten Monatsheft dieser Reihe ab; dies erklärt sich aus Änderungen in Qualität oder Menge der betreffenden Ware bzw. Leistung oder aus Änderungen im Kreis der Berichtstellen.
- * = Die mit diesem Zeichen versehenen Preise aus der laufenden Berichtsperiode sind infolge von Änderungen in Qualität oder Menge bzw. von Änderungen im Berichtskreis mit den Preisen aus früheren Perioden nicht voll vergleichbar. In den zugehörigen Meßzahlen sind solche "unechten" Preiseinflüsse rechnerisch ausgeschaltet.
Bei den Preisen aus der Vorperiode wird eine Beeinträchtigung der Vergleichbarkeit nicht mehr kenntlich gemacht.

Einführung

Der Preisindex für die Lebenshaltung aller privaten Haushalte lag Mitte August 1969 bei 119,2 (1962=100) und damit um 0,3 % niedriger als im Juli 1969 und um 2,7 % höher als ein Jahr zuvor.

Ausschlaggebend für den Indexrückgang von Juli auf August waren die in dieser Jahreszeit üblichen Verbilligungen bei verschiedenen Saisonwaren. In der Berechnung ohne die besonders ernte-, saison- und witterungsabhängigen Nahrungsmittel sowie ohne Blumen, Kohle und Heizöl zog der Index um 0,2 % an. Die Preise für Kartoffeln, Frischgemüse und Frischobst (ohne Südfrüchte) lagen um durchschnittlich 15 bis 17 % niedriger als im Juli 1969, aber insbesondere bei Kartoffeln (+ 45 %) und Obst (+ 40 %) wesentlich höher als im August vorigen Jahres. Die Kohlepreise stiegen von Juli auf August um 0,9 %.

Gütergruppe	Insgesamt erfasste Waren und Leistungen	Von Mitte Juli bis Mitte August 1969 festgestellte Preisänderungen								
		Preiserhöhungen in %				Unver- änderte Preise	Preissenkungen in %			
		5,1 und mehr	1,1 bis 5,0	0,6 bis 1,0	bis 0,5		bis 0,5	0,6 bis 1,0	1,1 bis 5,0	5,1 und mehr
Besonders ernte-, saison- und witterungsabhängige Nahrungs- mittel	33	4	1	-	4	-	1	2	4	17
Sonstige Nahrungsmittel	141	-	3	7	61	50	20	-	-	-
Andere Verbrauchs- und Gebrauchsgüter	539	2	6	5	159	312	50	1	3	1
Dienstleistungen und Reparaturen	158	1	15	15	47	56	21	1	2	-
Wohnungs- und Garagennutzung	8	-	-	-	6	2	-	-	-	-
Insgesamt	879	7	25	27	277	420	92	4	9	18
dagegen von Mitte Juni 1969 bis Mitte Juli 1969	879	16	20	14	249	465	84	8	8	15

Von den übrigen Lebenshaltungsgütern verteuerten sich von Juli auf August vor allem Schweinefleisch (+ 1,1 %), Hefengebäck (+ 1,1 %), Schokolade (+ 0,5 %), alkoholfreie Getränke ohne Obst- und Gemüsesäfte (+ 0,6 %), Zahnpasta (+ 2,0 %) und die Dienstleistungen für die Gesundheitspflege (+ 1,7 %). Die Preise für Gesellschaftsreisen, die nur einmal im Jahr festgestellt werden, liegen in der diesjährigen Saison um durchschnittlich 5,7 % höher als vor einem Jahr. Ein stärkerer Preisrückgang wurde erneut bei Benzin beobachtet, das im August um 1,1 % billiger war als einen Monat zuvor und um 8,4 % billiger als vor Jahresfrist.

Der Preisindex für die Lebenshaltung von 4-Personen-Arbeitnehmerhaushalten mit mittlerem Einkommen zeigte im August 1969 mit 119,5 (1962 = 100) keine Veränderung gegenüber Juli 1969 und einen Anstieg von 3,2 % gegenüber August 1968. In den Umbasierungen auf 1958 und 1950 (jeweils = 100) ergaben sich Werte von 128,9 bzw. 151,7.

Der Preisindex für die Lebenshaltung von Renten- und Sozialhilfeempfängern lag Mitte August mit einem Ergebnis von 122,5 (1962 = 100) um 0,2 % niedriger als im Juli 1969 und um 3,8 % höher als im August 1968. Die entsprechenden Zahlen des Preisindex für die einfache Lebenshaltung eines Kindes lauten 119,2 (1962 = 100) bzw. - 1,3 % und + 4,7 %.

Der Index der Einzelhandelspreise hatte im August 1969 einen Stand von 108,5 (1962 = 100). Er ist damit gegenüber Juli 1969 um 0,3 % zurückgegangen und gegenüber August 1968 um 1,7 % gestiegen.

I. PREISINDEX FÜR DIE LEBENSHALTUNG

A. ALLE PRIVATEN HAUSHALTE

1962 = 100

INDEX, INDEXGRUPPE	GEWICHT IN PROMILLE	1968	1969		VERÄNDERUNG IN PROZENT AUG 1969 GEGEN	
		AUG	JULI	AUG	AUG 1968	JULI 1969
GLIEDERUNG NACH DEM VERWENDUNGSZWECK						
NACH HAUPTGRUPPEN						
GESAMTLEBENSHALTUNG	1000	116,1	119,5	119,2	+ 2,7	- 0,3
GESAMTLEBENSHALTUNG OHNE BES. ERNTE-, SAISON- U. WITTERUNGSABH. NAHRUNGSMITTEL SOWIE OHNE BLUMEN, KOHLE U. HEIZÖL	918,27	118,0	120,3	120,5	+ 2,1	+ 0,2
BES. ERNTE-, SAISON- U. WITTERUNGSABH. NAHRUNGSM. SOWIE BLUMEN, KOHLE U. HEIZÖL	81,73	94,6	110,7	104,6	+10,6	- 5,5
NAHRUNGS- UND GENUSSMITTEL	398,48	110,2	114,8	114,0	+ 3,4	- 0,7
KLEIDUNG, SCHUHE	119,63	110,1	111,1	111,1	+ 0,9	-
WOHNUNGSMIETE	109,85	147,0	157,1	157,5	+ 7,1	+ 0,3
ELEKTRIZITÄT, GAS, BRENNSTOFFE	41,38	115,7	115,6	116,1	+ 0,3	+ 0,4
ÜBRIGE WAREN UND DIENSTLEISTUNGEN FÜR DIE HAUSHALTSFÜHRUNG	117,12	106,7	108,2	107,5	+ 0,7	- 0,6
) VERKEHRSZWECKE, NACHRICHTENÜBERMITTLUNG	77,47	116,3	115,4	115,3	- 0,9	- 0,1
WAREN UND) DIENT-) FÜR DIE KÖRPER- UND GESUNDHEITSPFLEGE	34,26	131,1	133,0	133,5	+ 1,8	+ 0,4
LEISTUNGEN)) BILDUNGS- UND UNTERHALTUNGSZWECKE	64,28	121,2	123,0	123,2	+ 1,7	+ 0,2
PERSONLICHE AUSSTATTUNG, SONSTIGE WAREN UND DIENSTLEISTUNGEN	37,53	114,0	115,7	117,5	+ 3,1	+ 1,6

GLIEDERUNG NACH DAUERHAFTIGKEIT UND WERT DER GÜTER

VERBRAUCHSGÜTER UND REPARATUREN	524,27	110,8	114,3	113,5	+ 2,4	- 0,7	
DARUNTER VERBRAUCHSGÜTER	509,72	110,3	113,8	113,0	+ 2,4	- 0,7	
GEBRAUCHSGÜTER VON MITTLERER LEBENSDAUER UND/ODER BEGRENZTEM WERT	178,32	109,7	110,8	111,0	+ 1,2	+ 0,2	
LANGLEBIGE, HOCHWERTIGE GEBRAUCHSGÜTER	73,02	101,0	100,9	101,1	+ 0,1	+ 0,2	
DIENSTLEISTUNGEN UND WOHNUNGSNUTZUNG	224,39	138,6	144,6	145,2	+ 4,8	+ 0,4	
DARUNTER DIENSTLEISTUNGEN	114,54	130,4	132,6	133,4	+ 2,3	+ 0,6	

GLIEDERUNG NACH WAREN, LEISTUNGEN UND WOHNUNGSNUTZUNG

VERBRAUCHS- UND GEBRAUCHS-GÜTER	718,75	107,6	110,3	109,7	+ 2,0	- 0,5	
NAHRUNGSMITTEL	293,10	108,1	114,2	113,0	+ 4,5	- 1,1	
BES. ERNTE-, SAISON- U. WITTERUNGSABH. NAHRUNGSMITTEL	51,18	88,0	112,8	104,7	+19,0	- 7,2	
SONSTIGE NAHRUNGSMITTEL	241,92	112,3	114,5	114,8	+ 2,2	+ 0,3	
ANDERE VERBRAUCHS- UND GEBRAUCHS-GÜTER	425,65	107,3	107,6	107,5	+ 0,2	- 0,1	
ANDERE VERBR.- U. GEBR.-GÜTER OHNE BLUMEN, KOHLE U. HEIZÖL	395,10	107,4	107,6	107,7	+ 0,3	+ 0,1	
DIENSTLEISTUNGEN UND REPARATUREN	170,01	132,0	134,1	134,7	+ 2,0	+ 0,4	
DARUNTER							
GASTGEMERBELEISTUNGEN	43,13	138,1	139,4	139,9	+ 1,3	+ 0,4	
HANDWERKERLEISTUNGEN (OHNE BAUHANDWERKER)	26,61	137,5	140,2	140,5	+ 2,2	+ 0,2	
UNTERRICHT UND KINDERGARTENBESUCH	9,20	148,1	152,0	152,0	+ 2,6	-	
WOHNUNGS- UND GARAGENNUTZUNG	111,24	146,6	156,6	157,0	+ 7,1	+ 0,3	

ZUR GLIEDERUNG DES INDEX BITTE ERLÄUTERUNGEN, ABSCHNITT I, BEACHTEN

I. PREISINDEX FUER DIE LEBENSHALTUNG

A. ALLE PRIVATEN HAUSHALTE

1962 = 100

INDEX, INDEXGRUPPE	GEWICHT IN PROMILLE	1968		1969		VERAENDERUNG IN PROZENT AUG 1969 GEGEN	
		AUG	JULI	AUG	AUG 1968	JULI 1969	
GLIEDERUNG NACH DEM VERWENDUNGSZWECK							
NACH GRUPPEN UND UNTERGRUPPEN							
NAHRUNGS- UND GENUSSMITTEL	398,48	110,2	114,8	114,0	+ 3,4	- 0,7	
NAHRUNGSMITTEL	293,10	108,1	114,2	113,0	+ 4,5	- 1,1	
NAHRUNGSMITTEL TIERISCHEN URSPRUNGS	159,21	113,1	116,3	116,6	+ 3,1	+ 0,3	
NAHRUNGSMITTEL PFLANZLICHEN URSPRUNGS	124,61	101,9	112,1	108,9	+ 6,9	- 2,9	
FLEISCH UND FLEISCHWAREN, FISCHE UND FISCHEWAREN	97,04	114,5	118,1	118,7	+ 3,7	+ 0,5	
FLEISCH UND FLEISCHWAREN	91,39	114,1	117,6	118,3	+ 3,7	+ 0,6	
FRISCHES FLEISCH	53,56	111,3	116,3	117,1	+ 5,2	+ 0,7	
FLEISCHWAREN	37,83	118,0	119,6	119,9	+ 1,6	+ 0,3	
FISCHE UND FISCHEWAREN	5,65	120,8	125,6	125,5	+ 3,9	- 0,1	
FRISCHE FISCHE	2,09	130,4	140,6	139,8	+ 7,2	- 0,6	
FISCHEWAREN	3,56	115,1	116,8	117,2	+ 1,8	+ 0,3	
EIER	13,28	101,2	102,1	102,0	+ 0,8	- 0,1	
MILCH, KAESE, BUTTER	47,09	113,8	116,7	116,8	+ 2,6	+ 0,1	
MILCH	19,30	116,2	121,9	122,1	+ 5,1	+ 0,2	
KAESE	8,34	126,6	130,1	130,3	+ 2,9	+ 0,2	
BUTTER	19,45	105,9	105,8	105,8	- 0,1	-	
SPEISEFETTE UND -OELE (OHNE BUTTER)	9,89	106,0	104,5	104,5	- 1,4	-	
KOKOSFETT	0,78	112,3	112,2	112,0	- 0,3	- 0,2	
MARGARINE	6,65	109,7	108,7	108,8	- 0,8	+ 0,1	
SCHWEINESCHMALZ	0,78	84,4	82,0	82,0	- 2,8	-	
SPEISEOLE	1,68	98,8	94,7	94,4	- 4,5	- 0,3	
GETREIDEERZEUGNISSE	46,53	120,0	120,8	121,0	+ 0,8	+ 0,2	
BROT UND BACKWAREN	35,69	123,1	124,1	124,4	+ 1,1	+ 0,2	
BROT UND KLEINGEBAECK	25,22	127,7	128,4	128,9	+ 0,9	+ 0,4	
FEINGEBAECK UND DAUERBACKWAREN	10,47	112,3	113,8	113,8	+ 1,3	-	
MEHL, NAEHRMITTEL, KARTOFFELERZEUGNISSE	14,08	110,6	111,0	111,0	+ 0,4	-	
MEHL UND NAEHRMITTEL	10,84	109,5	109,7	109,8	+ 0,3	+ 0,1	
SUPPEN, FERTIGGERICHTTE	3,24	114,4	115,2	115,2	+ 0,7	-	
KARTOFFELN	6,87	78,4	136,7	113,2	+44,4	-17,2	
GEMUESE, OBST UND MARMELADE	38,64	85,1	106,6	100,2	+17,7	- 6,0	
FRISCHGEMUESE	11,09	72,4	88,2	75,1	+ 3,7	-14,9	
GEMUESEKONSERVEN	4,97	88,6	88,4	88,5	- 0,1	+ 0,1	
FRISCHOBST	17,94	86,8	123,4	117,6	+35,5	- 4,7	
OBSTKONSERVEN, TROCKENOBST	3,59	106,2	105,9	106,0	- 0,2	+ 0,1	
MARMELADE	1,05	103,0	102,8	102,9	- 0,1	+ 0,1	
ZUCKER, SUESSWAREN	20,68	96,2	97,3	97,4	+ 1,2	+ 0,1	
DARUNTER							
SUESSWAREN	3,37	104,7	105,1	105,2	+ 0,5	+ 0,1	
SCHOKOLADE, PRALINEN	7,46	88,4	91,2	91,5	+ 3,5	+ 0,3	
GEMUERZE UND AEHNLICHE BACK- UND SPEISEZUTATEN	2,97	106,9	107,7	107,9	+ 0,9	+ 0,2	
ALKOHOLFREIE GETRAENKE	6,87	105,6	107,2	107,6	+ 1,9	+ 0,4	
DARUNTER							
OBST- UND GEMUESESAEFTE	2,16	98,8	96,3	96,2	- 2,6	- 0,1	
GENUSSMITTEL	66,44	103,9	103,6	103,6	- 0,3	-	
BOHNENKAFFEE	16,00	89,4	89,2	89,2	- 0,2	-	
ECHTER TEE	1,21	91,6	91,8	91,8	+ 0,2	-	
ALKOHOLISCHE GETRAENKE	28,36	108,6	108,1	108,0	- 0,6	- 0,1	
TABAKWAREN	20,87	109,4	109,4	109,4	-	-	
VERZEHRE IN GASTSTAETTEN	38,94	137,2	138,4	138,8	+ 1,2	+ 0,3	
MAHLZEITEN IN GASTSTAETTEN	28,13	141,6	143,0	143,4	+ 1,3	+ 0,3	
GETRAENKE IN GASTSTAETTEN	10,81	125,7	126,7	126,9	+ 1,0	+ 0,2	
KLEIDUNG, SCHUHE	119,63	110,1	111,1	111,1	+ 0,9	-	
KLEIDUNG INSGESAMT	96,86	108,9	109,8	110,0	+ 1,0	+ 0,2	
) WOLLE	33,80	110,1	110,6	110,7	+ 0,5	+ 0,1	
) BAUMWOLLE	19,02	110,7	112,0	112,1	+ 1,3	+ 0,1	
KLEIDUNG AUS	1,94	115,7	117,2	117,2	+ 1,3	-	
) KUNSTSEIDE	19,36	98,7	99,3	99,4	+ 0,7	+ 0,1	
) KUNSTFASER	10,47	106,0	106,7	106,9	+ 0,8	+ 0,2	
) WOLLGEMISCH	63,18	110,1	111,2	111,3	+ 1,1	+ 0,1	
OBERBEKLEIDUNG	23,79	111,0	112,1	112,3	+ 1,2	+ 0,2	
HERREN- UND KNABENOBEBEKLIEDUNG							
DARUNTER							
SCHNEIDERARBEIT	1,13	132,1	136,3	136,5	+ 3,3	+ 0,1	
DAMEN- UND MAEDCHENOBEBEKLIEDUNG	39,39	109,6	110,6	110,6	+ 0,9	-	
DARUNTER							
SCHNEIDERINNENARBEIT	2,24	137,2	143,2	143,2	+ 4,4	-	
SONSTIGE BEKLEIDUNG	33,68	106,5	107,4	107,5	+ 0,9	+ 0,1	
LEIBWAESCHE UND SONSTIGE UNTERBEKLEIDUNG	17,17	103,3	104,0	104,1	+ 0,8	+ 0,1	
UEBRIGE BEKLEIDUNG	16,91	109,8	110,9	111,0	+ 1,1	+ 0,1	
SCHUHE, REPARATUREN, ZUBEHOER	22,77	115,1	116,2	116,2	+ 1,0	-	
DARUNTER							
SCHUHE	18,03	115,5	116,5	116,5	+ 0,9	-	
SCHUHREPARATUREN	4,47	113,4	114,7	114,7	+ 1,1	-	
WOHNUNGSMIETE	109,85	147,0	157,1	157,5	+ 7,1	+ 0,3	
MIETE	109,01	146,9	157,1	157,5	+ 7,2	+ 0,3	
ALTBAUWOHNUNGEN	38,49	158,5	167,8	168,1	+ 6,1	+ 0,2	
AUS DER ZEIT VOR DEM 1. 4. 1924	23,99	160,1	169,2	169,6	+ 5,9	+ 0,2	
AUS DER ZEIT VOM 1. 4. 1924 BIS ZUM 20. 6. 1948	14,50	155,8	165,5	165,6	+ 6,3	+ 0,1	
NEUBAUWOHNUNGEN	70,52	140,6	151,2	151,7	+ 7,9	+ 0,3	
SCZIALER WOHNUNGSBAU	31,39	141,7	158,0	158,2	+11,6	+ 0,1	
FREIFINANZIIERTER WOHNUNGSBAU	39,13	139,7	145,8	146,4	+ 4,8	+ 0,4	
WASSERVERBRAUCH	0,84	162,4	163,8	164,0	+ 1,0	+ 0,1	

ZUR GLIEDERUNG DES INDEX BITTE ERLÄUTERUNGEN, ABSCHNITT 1, BEACHTEN

I. PREISINDEX FUER DIE LEBENSHALTUNG

A. ALLE PRIVATEN HAUSHALTE

1962 = 100

INDEX, INDEXGRUPPE	GEWICHT IN PROMILLE	1968	1969		VERAENDERUNG IN PROZENT AUG 1969 GEGEN	
		AUG	JULI	AUG	AUG 1968	JULI 1969
GLIEDERUNG NACH DEM VERWENDUNGSZWECK						
NACH GRUPPEN UND UNTERGRUPPEN						
ELEKTRIZITAET, GAS, BRENNSTOFFE	41,38	115,7	115,6	116,1	+ 0,3	+ 0,4
ELEKTRIZITAET	11,93	112,5	112,3	112,3	- 0,2	-
GAS	4,34	120,3	120,5	120,4	+ 0,1	- 0,1
KOHLE UND SONSTIGE FESTE BRENNSTOFFE	20,95	120,0	120,8	121,8	+ 1,5	+ 0,8
DARUNTER						
KOHLE	19,37	120,3	120,9	122,0	+ 1,4	+ 0,9
FLUESSIGE BRENNSTOFFE (OHNE KRAFTSTOFFE)	4,16	98,2	93,7	93,9	- 4,4	+ 0,2
UEBRIGE WAREN UND DIENSTLEISTUNGEN FUER DIE HAUSHALTSFUEHRUNG	117,12	106,7	108,2	107,5	+ 0,7	- 0,6
MOEBEL	17,54	110,4	110,6	110,8	+ 0,4	+ 0,2
HEIMTEXTILIEN, HAUSHALTSWAESCHE	18,72	106,0	106,3	107,0	+ 0,9	+ 0,7
TEPPICHE UND SONSTIGER FUSSBODENBELAG, MATRATZEN	6,03	108,4	108,4	110,2	+ 1,7	+ 1,7
SONSTIGE HEIMTEXTILIEN, HAUSHALTSWAESCHE	12,69	104,9	105,4	105,5	+ 0,6	+ 0,1
HEIZ- UND KOCHGERAETE, BELEUCHTUNGSKOERPER	6,78	100,1	99,6	99,7	- 0,4	+ 0,1
DARUNTER						
OFEN UND HERDE	3,64	98,9	97,9	98,0	- 0,9	+ 0,1
HAUSHALTSMASCHINEN UND -GERAETE	23,49	100,1	100,4	100,3	+ 0,2	- 0,1
DARUNTER						
LANGLEBIGE, HOCHWERTIGE ELEKTR. HAUSHALTSMASCHINEN UND -GERAETE	8,78	88,5	87,1	87,0	- 1,7	- 0,1
SONSTIGE NICHELEKTR. HAUSHALTSMASCHINEN UND -GERAETE	12,90	108,8	110,5	110,6	+ 1,7	+ 0,1
TAPETEN, FARBEN, BAUSTOFFE, WOHNUNGSREPARATUREN	4,72	122,4	124,8	124,8	+ 2,0	-
TAPETEN, FARBEN, BAUSTOFFE	2,61	111,3	112,0	112,0	+ 0,6	-
WOHNUNGSREPARATUREN	2,11	136,1	140,7	140,7	+ 3,4	-
HAESCHEREI UND REINIGUNG	14,06	131,6	137,3	137,4	+ 4,4	+ 0,1
SONSTIGE WAREN UND DIENSTLEISTUNGEN FUER DIE HAUSHALTSFUEHRUNG	31,81	98,0	100,3	97,0	- 1,0	- 3,3
DARUNTER						
SONSTIGE VERBRAUCHSGUETER FUER DIE HAUSHALTSFUEHRUNG	14,38	106,5	106,8	106,8	+ 0,3	-
DARUNTER						
WASCHMITTEL	5,55	105,6	105,8	105,9	+ 0,3	+ 0,1
REPARATUREN AN MOEBELN UND HAUSHALTSGERAETEN	2,20	123,5	127,9	127,9	+ 3,6	-
WAREN UND DIENSTLEISTUNGEN FUER VERKEHRZWECKE, NACHRICHTENUEBERMITTLUNG	77,47	116,3	115,4	115,3	- 0,9	- 0,1
KRAFTFAHRZEUGE UND FAHRRADER	21,72	102,5	102,5	102,5	-	-
KRAFTSTOFFE	13,84	109,7	101,6	100,5	- 8,4	- 1,1
SONSTIGE WAREN UND DIENSTLEISTUNGEN FUER EIGENE KRAFTFAHRZEUGE	12,63	123,4	125,7	126,1	+ 2,2	+ 0,3
DARUNTER						
DIENSTLEISTUNGEN FUER EIGENE KRAFTFAHRZEUGE	4,97	132,0	133,9	134,0	+ 1,5	+ 0,1
REPARATUREN AM EIGENEN KRAFTFAHRZEUG	3,65	132,2	136,0	137,0	+ 3,6	+ 0,7
FREIODE VERKEHRSLAESTUNGEN	23,29	124,5	125,0	125,0	+ 0,4	-
DARUNTER						
OERTLICHE VERKEHRSMITTEL	5,64	147,9	149,6	149,6	+ 1,1	-
BUNDESBAHN	11,84	116,8	116,8	116,8	-	-
FLUGVERKEHR	0,66	97,4	102,1	102,1	+ 4,8	-
NACHRICHTENUEBERMITTLUNG	5,99	134,9	134,9	134,9	-	-
DARUNTER						
FERNSPRECHVERKEHR	3,14	110,1	110,1	110,1	-	-
BRIEF-, PAKET- UND ZAHLUNGSVERKEHR	2,85	162,2	162,2	162,2	-	-
WAREN UND DIENSTLEISTUNGEN FUER DIE KOERPER- UND GESUNDHEITSPFLEGE	34,26	131,1	133,0	133,5	+ 1,8	+ 0,4
WAREN UND DIENSTLEISTUNGEN FUER DIE KOERPERPFLEGE	22,77	126,5	127,5	127,6	+ 0,9	+ 0,1
GEBRAUCHSGUETER FUER DIE KOERPERPFLEGE	2,03	105,3	106,0	106,0	+ 0,7	-
VERBRAUCHSGUETER FUER DIE KOERPERPFLEGE	10,82	111,4	111,5	111,8	+ 0,4	+ 0,3
FRISURLEISTUNGEN	9,92	147,4	149,2	149,3	+ 1,3	+ 0,1
WAREN UND DIENSTLEISTUNGEN FUER DIE GESUNDHEITSPFLEGE	11,49	140,1	144,0	145,3	+ 3,7	+ 0,9
GEBRAUCHSGUETER FUER DIE GESUNDHEITSPFLEGE	1,83	117,0	119,3	119,4	+ 2,1	+ 0,1
VERBRAUCHSGUETER FUER DIE GESUNDHEITSPFLEGE	4,88	117,8	118,9	118,9	+ 0,9	-
ARZT-, KRANKENHAUS- UND SONSTIGE DIENSTLEISTUNGEN	4,78	171,8	179,1	182,1	+ 6,0	+ 1,7
WAREN UND DIENSTLEISTUNGEN FUER BILDUNGS- UND UNTERHALTUNGSZWECKE	64,28	121,2	123,0	123,2	+ 1,7	+ 0,2
DARUNTER						
RUNDFUNK-, FERNSEH- UND PHONOGERAETE (OHNE ZUBEHOERTEILE)	7,54	79,0	78,4	78,5	- 0,6	+ 0,1
FOTO- UND KINAPPARATE (OHNE ZUBEHOERTEILE)	1,60	98,1	99,6	99,6	+ 1,5	-
BUECHER, ZEITUNGEN, ZEITSCHRIFTEN	14,23	128,1	131,0	131,9	+ 3,0	+ 0,7
KUESTEN FUER THEATER, KINO UND SPORTVERANSTALTUNGEN	5,92	150,5	153,3	153,4	+ 1,9	+ 0,1
SONSTIGE WAREN UND DIENSTLEISTUNGEN FUER BILDUNGS- UND UNTERHALTUNGSZWECKE	33,38	124,6	126,4	126,4	+ 1,4	-
DARUNTER						
GEBRAUCHSGUETER (BILDUNGS-	7,71	113,6	115,3	115,3	+ 1,5	-
SONSTIGE VERBRAUCHSGUETER FUER (UND	4,81	109,0	109,8	109,9	+ 0,8	+ 0,1
DIENSTLEISTUNGEN (UNTERHALTUNGSZWECKE	17,56	133,0	135,1	135,1	+ 1,6	-
PERSOENLICHE AUSSTATTUNG, SONSTIGE WAREN UND DIENSTLEISTUNGEN	37,53	114,0	115,7	117,5	+ 3,1	+ 1,6
DARUNTER						
DIENSTLEISTUNGEN DES BEHERBERGUNGSGEWERBES, GESELLSCHAFTSREISEN	13,08	128,1	130,8	135,9	+ 6,1	+ 3,9

ZUR GLIEDERUNG DES INDEX BITTE ERLÄUTERUNGEN, ABSCHNITT 1, BEACHTEN

I. PREISINDEX FÜR DIE LEBENSHALTUNG

B. 4-PERSONEN-ARBEITNEHMER-HAUSHALTE MIT MITTLEREM EINKOMMEN DES ALLEINVERDIENENDEN HAUSHALTSVORSTANDES

1962 = 100

INDEX, INDEXGRUPPE	GEWICHT IN PROZENT	1968	1969		VERÄNDERUNG IN PROZENT AUG 1969 GEGEN	
		AUG	JULI	AUG	AUG 1968	JULI 1969
GLIEDERUNG NACH DEM VERWENDUNGSZWECK						
NACH HAUPTGRUPPEN						
GESAMTLEBENSHALTUNG	1000	115,8	119,5	119,5	+ 3,2	-
GESAMTLEBENSH. O. BES. ERNTE-, SAISON- U. WITTERUNGSABH. NÄHRUNGSM.	932,71	117,7	120,1	120,4	+ 2,3	+ 0,2
NÄHRUNGS- UND GENUSSMITTEL	439,83	110,0	114,9	114,4	+ 4,0	- 0,4
KLEIDUNG, SCHUHE	119,98	112,0	112,9	113,0	+ 0,9	+ 0,1
WOHNUNGSMIETE	93,63	149,9	162,8	163,0	+ 8,7	+ 0,1
ELEKTRIZITÄT, GAS, BRENNSTOFFE	45,85	115,4	115,2	115,7	+ 0,3	+ 0,4
ÜBRIGE WAREN UND DIENSTLEISTUNGEN FÜR DIE HAUSHALTSFÜHRUNG	109,78	108,7	109,4	109,5	+ 0,7	+ 0,1
WAREN UND) VERKEHRSZWECKE, NACHRICHTENÜBERMITTLUNG	61,98	117,1	116,9	116,8	- 0,3	- 0,1
DIENT-) FÜR DIE KÖRPER- UND GESUNDHEITSPFLEGE	30,97	126,0	127,1	127,2	+ 1,0	+ 0,1
LEISTUNGEN) BILDUNGS- UND UNTERHALTUNGSZWECKE	62,97	115,1	117,2	117,4	+ 2,0	+ 0,2
PERSÖNLICHE AUSSTATTUNG, SONSTIGE WAREN UND DIENSTLEISTUNGEN	35,01	122,2	124,8	128,7	+ 5,3	+ 3,1
GLIEDERUNG NACH DAUERHAFTIGKEIT UND WERT DER GÜTER						
VERBRAUCHSGÜTER UND REPARATUREN	563,61	111,7	115,6	115,3	+ 3,2	- 0,3
GEBRAUCHSGÜTER VON MITTLERER LEBENSDAUER UND/ODER BEGRENZTEM WERT	167,96	112,2	113,4	113,6	+ 1,2	+ 0,2
LANGLEBIGE, HOCHWERTIGE GEBRAUCHSGÜTER	84,63	100,2	100,0	100,0	- 0,2	-
Dienstleistungen und Wohnungsnutzung	183,80	138,8	146,2	147,0	+ 5,9	+ 0,5
NACH GRUPPEN UND UNTERGRUPPEN						
NÄHRUNGS- UND GENUSSMITTEL	439,83	110,0	114,9	114,4	+ 4,0	- 0,4
FLEISCH UND FLEISCHWAREN, FISCHE UND FISCHWAREN	101,41	114,6	117,7	118,3	+ 3,2	+ 0,5
FRISCHES FLEISCH	44,23	109,9	114,4	115,2	+ 4,8	+ 0,7
FLEISCHWAREN	50,68	117,5	119,3	119,6	+ 1,8	+ 0,3
FRISCHE FISCHE	1,86	133,7	144,3	143,4	+ 7,3	- 0,6
FISCHWAREN	4,64	120,3	122,5	122,8	+ 2,1	+ 0,2
EIER	15,62	102,5	103,5	103,5	+ 1,0	-
MILCH, KÄSE, BUTTER	57,39	114,4	117,7	117,9	+ 3,1	+ 0,2
MILCH	26,71	116,2	122,3	122,4	+ 5,3	+ 0,1
KÄSE	9,90	127,1	130,6	130,9	+ 3,0	+ 0,2
BUTTER	20,78	105,9	105,8	105,6	- 0,1	-
SPEISEFETTE UND -ÖL (OHNE BUTTER)	14,27	107,3	105,8	105,8	- 1,4	-
KOKOSFETT	0,98	112,3	112,2	112,0	- 0,3	- 0,2
MARGARINE	10,36	109,6	108,6	108,7	- 0,8	+ 0,1
SCHWEINESCHMALZ	0,71	94,1	91,3	91,3	- 3,0	-
PFLANZENÖL	2,22	98,9	94,6	94,2	- 4,8	- 0,4
BROT UND BACKWAREN	42,89	127,1	128,2	128,8	+ 1,3	+ 0,5
BROT UND KLEINGEBÄCK	29,71	127,5	128,1	128,5	+ 0,8	+ 0,3
FEINGEBÄCK UND DAUERBACKWAREN	13,18	126,2	128,5	129,5	+ 2,6	+ 0,8
MEHL UND NÄHRMITTEL	14,70	108,4	108,4	108,5	+ 0,1	+ 0,1
KARTOFFELN	8,72	78,4	136,7	113,2	+44,4	-17,2
GEMÜSE, OBST UND MARMELADE	52,60	87,4	106,4	103,9	+18,9	- 2,3
FRISCHGEMÜSE	16,04	74,6	88,9	77,8	+ 4,3	-12,5
GEMÜSEKONSERVEN	5,60	88,0	86,3	86,4	- 1,8	+ 0,1
FRISCHOBST	25,05	91,2	122,4	124,2	+36,2	+ 1,5
OBSTKONSERVEN, TROCKENOBST	4,53	106,3	105,9	106,1	- 0,2	+ 0,2
MARMELADE	1,38	103,0	102,8	102,9	- 0,1	+ 0,1
ZUCKER, SÜßWAREN	23,96	96,4	97,5	97,7	+ 1,3	+ 0,2
ALKOHOLFREIE GETRÄNKE	7,72	103,5	106,2	106,7	+ 3,1	+ 0,5
GENUSSMITTEL	60,09	105,7	105,5	105,5	- 0,2	-
BOHNENKAFFEE	10,65	90,6	90,5	90,5	- 0,1	-
ECHTER TEE	1,13	93,1	93,4	93,5	+ 0,4	+ 0,1
ALKOHOLISCHE GETRÄNKE	22,20	109,1	108,4	108,3	- 0,7	- 0,1
TABAKWAREN	26,11	109,6	109,6	109,6	-	-
VERZEH IN GASTSTÄTTEN	37,80	131,9	133,1	133,4	+ 1,1	+ 0,2
SPEISEN UND MAHLZEITEN IN GASTSTÄTTEN	15,24	140,1	141,4	141,8	+ 1,2	+ 0,3
GETRÄNKE IN GASTSTÄTTEN	22,56	126,4	127,5	127,7	+ 1,0	+ 0,2
KLEIDUNG, SCHUHE	119,98	112,0	112,9	113,0	+ 0,9	+ 0,1
OBERBEKLEIDUNG	63,20	112,3	113,2	113,4	+ 1,0	+ 0,2
HERRN- UND KNABENOBEBEKLIEDUNG	26,84	111,1	112,0	112,1	+ 0,9	+ 0,1
DAMEN- UND MÄDCHENOBEBEKLIEDUNG	36,36	113,2	114,2	114,3	+ 1,0	+ 0,1
DARUNTER	2,68	137,2	143,2	143,2	+ 4,4	-
SCHNEIDERINNENARBEIT	29,86	108,2	109,0	109,2	+ 0,9	+ 0,2
SONSTIGE BEKLEIDUNG	17,63	108,5	109,3	109,5	+ 0,9	+ 0,2
LEIBWAESCHE UND SONSTIGE UNTERBEKLEIDUNG	12,23	107,8	108,7	108,8	+ 0,9	+ 0,1
ÜBRIGE BEKLEIDUNG	26,92	115,4	116,4	116,4	+ 0,9	-
SCHUHE	22,22	115,8	116,7	116,8	+ 0,9	+ 0,1
SCHUHE (OHNE SCHUHREPARATUREN)	4,70	113,5	114,7	114,7	+ 1,1	-
ERFOLGE REPARATUREN UND ÄNDERUNGEN						

ZUR GLIEDERUNG DES INDEX BITTE ERLÄUTERUNGEN, ABSCHNITT 1, BEACHTEN

I. PREISINDEX FÜR DIE LEBENSHALTUNG

B. 4-PERSONEN-ARBEITNEHMER-HAUSHALTE MIT MITTLEREM EINKOMMEN DES ALLEINVERDIENENDEN HAUSHALTSVORSTANDES

1962 = 100

INDEX, INDEXGRUPPE	GEWICHT IN PROMILLE	1968	1969		VERÄNDERUNG IN PROZENT AUG 1969 GEGEN	
		AUG	JULI	AUG	AUG 1968	JULI 1969
GLIEDERUNG NACH DEM VERWENDUNGSZWECK						
NACH GRUPPEN UND UNTERGRUPPEN						
WOHNUNGSMIETE	93,63	149,9	162,8	163,0	+ 8,7	+ 0,1
ALTBAU	46,35	158,3	167,7	168,0	+ 6,1	+ 0,2
AUS DER ZEIT VOR DEM 1. 4. 1924	27,44	160,1	169,2	169,6	+ 5,9	+ 0,2
AUS DER ZEIT VOM 1. 4. 1924 BIS ZUM 20. 6. 1948	18,91	155,8	165,5	165,6	+ 6,3	+ 0,1
NEUBAU, AUS DER ZEIT NACH DEM 20. 6. 1948	47,28	141,7	158,0	158,2	+11,6	+ 0,1
ELEKTRIZITÄT, GAS, BRENNSTOFFE	45,85	115,4	115,2	115,7	+ 0,3	+ 0,4
ELEKTRIZITÄT	15,81	112,2	111,9	112,0	- 0,2	+ 0,1
GAS	7,86	114,6	114,4	114,3	- 0,3	- 0,1
KOHLE UND SONSTIGE FESTE BRENNSTOFFE	19,69	120,5	121,0	122,0	+ 1,2	+ 0,8
DARUNTER						
KOHLE	18,81	120,6	121,1	122,2	+ 1,3	+ 0,9
FLUESSIGE BRENNSTOFFE (OHNE KRAFTSTOFFE)	2,49	98,2	93,7	93,9	- 4,4	+ 0,2
UEBRIGE WAREN UND DIENSTLEISTUNGEN FUER DIE HAUSHALTSFUEHRUNG	109,78	108,7	109,4	109,5	+ 0,7	+ 0,1
MÖBEL	21,07	108,6	108,8	108,9	+ 0,3	+ 0,1
HEIMTEXTILIEN, HAUSHALTSWASCHEREI	20,61	109,8	110,1	110,2	+ 0,4	+ 0,1
TEPPICHE UND SONSTIGER FUSSBODENBELAG, MATRATZEN	7,24	111,5	111,8	111,9	+ 0,4	+ 0,1
SONSTIGE HEIMTEXTILIEN, HAUSHALTSWASCHEREI	13,37	108,8	109,1	109,3	+ 0,5	+ 0,2
HEIZ- UND KOCHGERÄTE, BELEUCHTUNGSKÖRPER	6,19	103,4	102,9	103,0	- 0,4	+ 0,1
DARUNTER						
OFEN UND HERDE	4,19	101,0	100,1	100,2	- 0,8	+ 0,1
HAUSHALTSMASCHINEN UND -GERÄTE	27,61	97,6	97,4	97,4	- 0,2	-
DARUNTER						
LANGLEBIGE, HOCHWERTIGE EL. HAUSHALTSMASCHINEN UND -GERÄTE	14,97	88,4	87,0	86,8	- 1,8	- 0,2
SONSTIGE NICHTELEKTR. HAUSHALTSMASCHINEN UND -GERÄTE	12,26	109,2	110,6	110,6	+ 1,3	-
WOHNUNGSREPARATUREN	6,61	136,1	140,7	140,7	+ 3,4	-
WASCHEREI UND REINIGUNG	6,88	119,8	122,1	122,2	+ 2,0	+ 0,1
SONSTIGE WAREN UND DIENSTLEISTUNGEN FUER DIE HAUSHALTSFUEHRUNG	20,81	111,8	113,1	113,1	+ 1,2	-
DARUNTER						
SONSTIGE VERBRAUCHSGÜTER FUER DIE HAUSHALTSFUEHRUNG	16,87	109,6	110,3	110,4	+ 0,7	+ 0,1
FREMDE REPARATUREN UND ÄNDERUNGEN	3,50	122,8	126,6	126,6	+ 3,1	-
WAREN UND DIENSTLEISTUNGEN FUER VERKEHRZWECKE, NACHRICHTENUEBERMITTLUNG	61,98	117,1	116,9	116,8	- 0,3	- 0,1
KRAFTFAHRZEUGE UND FAHRRÄDER	21,78	103,9	103,9	103,9	-	-
KRAFTSTOFFE	8,75	109,4	100,3	99,1	- 9,4	- 1,2
SONSTIGE WAREN UND DIENSTLEISTUNGEN FUER EIGENE KRAFTFAHRZEUGE	7,96	129,9	137,4	138,0	+ 6,2	+ 0,4
FREMDE VERKEHRSLEISTUNGEN	20,42	124,9	125,2	125,2	+ 0,2	-
NACHRICHTENUEBERMITTLUNG	3,07	148,0	148,0	148,0	-	-
WAREN UND DIENSTLEISTUNGEN FUER DIE KÖRPER- UND GESUNDHEITSPFLEGE	30,97	126,0	127,1	127,2	+ 1,0	+ 0,1
WAREN UND DIENSTLEISTUNGEN FUER DIE KÖRPERPFLEGE	25,18	125,2	126,6	126,8	+ 1,3	+ 0,2
GEBRAUCHSGÜTER FUER DIE KÖRPERPFLEGE	1,82	107,5	108,4	108,6	+ 1,0	+ 0,2
VERBRAUCHSGÜTER FUER DIE KÖRPERPFLEGE	12,23	116,5	117,5	117,7	+ 1,0	+ 0,2
FRISURLEISTUNGEN	11,13	137,6	139,5	139,6	+ 1,5	+ 0,1
WAREN UND DIENSTLEISTUNGEN FUER DIE GESUNDHEITSPFLEGE	5,79	129,2	129,1	129,1	- 0,1	-
DARUNTER						
GEBRAUCHSGÜTER FUER DIE GESUNDHEITSPFLEGE	0,67	124,9	124,3	124,2	- 0,6	- 0,1
VERBRAUCHSGÜTER FUER DIE GESUNDHEITSPFLEGE	4,31	116,6	116,6	116,6	-	-
WAREN UND DIENSTLEISTUNGEN FUER BILDUNGS- UND UNTERHALTUNGSZWECKE	62,97	115,1	117,2	117,4	+ 2,0	+ 0,2
DARUNTER						
RUNDFUNK-, FERNSEH- UND PHONOGERÄTE (OHNE SCHALLPLATTEN)	9,94	77,1	76,4	76,5	- 0,8	+ 0,1
BÜCHER, ZEITUNGEN, ZEITSCHRIFTEN	14,82	131,2	136,2	136,8	+ 4,3	+ 0,4
KOSTEN FUER THEATER, KINO UND SPORTVERANSTALTUNGEN	3,63	156,8	159,4	159,5	+ 1,7	+ 0,1
SONSTIGE WAREN UND DIENSTLEISTUNGEN FUER BILDUNGS- UND UNTERHALTUNGSZWECKE	32,25	115,3	117,0	117,0	+ 1,5	-
DARUNTER						
GEBRAUCHSGÜTER (BILDUNGS-	11,48	114,5	117,2	117,2	+ 2,4	-
SONSTIGE VERBRAUCHSGÜTER FUER (UND	6,49	114,7	116,3	116,5	+ 1,6	+ 0,2
Dienstleistungen (UNTERHALTUNGSZWECKE	13,28	115,8	116,7	116,7	+ 0,8	-
PERSÖNLICHE AUSSTATTUNG, SONSTIGE WAREN UND DIENSTLEISTUNGEN	35,01	122,2	124,8	128,7	+ 5,3	+ 3,1
PERSÖNLICHE AUSSTATTUNG	5,27	110,3	112,0	112,1	+ 1,6	+ 0,1
SONSTIGE WAREN UND DIENSTLEISTUNGEN	29,74	124,3	127,1	131,7	+ 6,0	+ 3,6
DARUNTER						
Dienstleistungen des Beherbergungsgewerbes	22,51	130,4	133,5	139,5	+ 7,0	+ 4,5

ZUR GLIEDERUNG DES INDEX BITTE ERLÄUTERUNGEN, ABSCHNITT I, BEACHTEN

I. PREISINDEX FUER DIE LEBENSHALTUNG

B. 4-PERSONEN-ARBEITNEHMER-HAUSHALTE MIT MITTLEREM EINKOMMEN DES ALLEINVERDIENENDEN HAUSHALTSVORSTANDES

1962 = 100

INDEX, INDEXGRUPPE	GEWICHT IN PROMILLE	1968	1969		VERÄNDERUNG IN PROZENT AUG 1969 GEGEN	
		AUG	JULI	AUG	AUG 1968	JULI 1969
GLIEDERUNG NACH BEDARFSGRUPPEN						
GESAMTLEBENSHALTUNG	1000	115,8	119,5	119,5	+ 3,2	-
ERNAHRUNG	353,45	109,4	115,5	114,8	+ 4,9	- 0,6
GETRÄENKE UND TABAKWAREN	82,65	111,4	111,5	111,5	+ 0,1	-
WOHNUNG	100,24	149,0	161,3	161,6	+ 8,5	+ 0,2
HEIZUNG UND BELEUCHTUNG	47,11	115,0	114,9	115,4	+ 0,3	+ 0,4
HAUSRAT	96,08	102,7	102,8	102,9	+ 0,2	+ 0,1
BEKLEIDUNG	126,04	112,1	113,1	113,2	+ 1,0	+ 0,1
REINIGUNG UND KÖRPERPFLEGE	49,99	120,4	121,4	121,5	+ 0,9	+ 0,1
BILDUNG, UNTERHALTUNG UND ERHOLUNG	78,47	125,2	127,9	129,8	+ 3,7	+ 1,5
VERKEHR	65,97	116,7	116,7	116,6	- 0,1	- 0,1
GLIEDERUNG NACH WAREN, LEISTUNGEN UND WOHNUNGSNUTZUNG						
VERBRAUCHS- UND GEBRAUCHS-GÜTER (OHNE GASTSTÄTTENLEISTUNGEN)	755,24	108,9	111,9	111,7	+ 2,6	- 0,2
NAHRUNGSMITTEL	341,94	108,3	114,5	113,8	+ 5,1	- 0,6
BES. ERNTE-, SAISON- U. WITTERUNGSABH. NAHRUNGSMITTEL	67,29	89,4	112,5	107,5	+20,2	- 4,4
SONSTIGE NAHRUNGSMITTEL	274,65	113,0	115,0	115,4	+ 2,1	+ 0,3
ANDERE VERBRAUCHS- UND GEBRAUCHS-GÜTER	413,30	109,4	109,8	109,9	+ 0,5	+ 0,1
DIENSTLEISTUNGEN UND REPARATUREN (EINSCHL. GASTSTÄTTENLEISTUNGEN)	149,92	128,8	130,9	132,0	+ 2,5	+ 0,8
WOHNUNGS- UND GARAGENNUTZUNG	94,84	149,6	162,3	162,5	+ 8,6	+ 0,1
GLIEDERUNG NACH AUSGEWÄHLTEN WAREN- UND LEISTUNGSGRUPPEN						
ERNAHRUNG						
NAHRUNGSMITTEL PFLANZLICHEN URSPRUNGS	159,09	103,1	112,9	111,0	+ 7,7	- 1,7
GETREIDEERZEUGNISSE	57,59	122,3	123,2	123,6	+ 1,1	+ 0,3
ZUCKER, SÜßWAREN UND KAKAO	22,76	95,7	96,9	97,0	+ 1,4	+ 0,1
MARPELADEN UND HONIG	2,58	106,4	106,4	106,4	-	-
HÜLSENFRÜCHTE	0,68	102,5	103,6	103,7	+ 1,2	+ 0,1
TROCKENFRÜCHTE	2,62	111,4	111,6	111,7	+ 0,3	+ 0,1
GEMÜSE- UND OBSTKONSERVEN	7,51	90,9	89,3	89,5	- 1,5	+ 0,2
PFLANZLICHE ÖLE UND FETTE	13,56	108,0	106,6	106,6	- 1,3	-
KARTOFFELN, GEMÜSE, OBST UND SÜßFRÜCHTE	49,81	83,6	114,1	107,3	+28,3	- 6,0
SPEISEGEWÜRZE	1,98	114,0	114,0	114,0	-	-
NAHRUNGSMITTEL TIERISCHEN URSPRUNGS	175,13	113,4	116,4	116,7	+ 2,9	+ 0,3
FLEISCH, FLEISCHWAREN UND GEFLÜGEL	94,91	113,9	117,0	117,6	+ 3,2	+ 0,5
FISCHE UND FISCHWAREN	6,50	124,1	128,7	128,7	+ 3,7	-
ÖL UND FETTE INSGESAMT	35,05	106,5	105,8	105,8	- 0,7	-
HAUSRAT						
MÖBEL AUS HOLZ UND POLSTERMÖBEL	20,33	108,5	108,7	108,9	+ 0,4	+ 0,2
BETTEN, DECKEN, GARDIENEN, TEPPICHE	16,42	110,0	110,1	110,2	+ 0,2	+ 0,1
BETT-, HAUS- UND KÜCHENMÄSCHE	6,27	109,8	110,7	111,0	+ 1,1	+ 0,3
PORZELLAN-, STEINGUT-, GLAS- UND KUNSTSTOFFWAREN	6,08	103,6	104,6	104,7	+ 1,1	+ 0,1
METALLWAREN	11,14	109,0	109,9	110,0	+ 0,9	+ 0,1
ELEKTROTECHNISCHE GEGENSTÄNDE	28,24	86,3	85,3	85,3	- 1,2	-
HOLZ-, KORB-, STROH- UND GUMMIWAREN	2,66	112,8	113,3	113,3	+ 0,4	-
BEKLEIDUNG						
BEKLEIDUNG AUS TEXTILIEN INSGESAMT	90,44	110,5	111,3	111,5	+ 0,9	+ 0,2
) WOLLE	29,69	111,7	112,2	112,3	+ 0,5	+ 0,1
) BAUMWOLLE	23,04	111,7	112,9	113,1	+ 1,3	+ 0,2
) KUNSTSEIDE	4,34	115,7	117,0	117,0	+ 1,1	-
) KUNSTFASER	11,46	101,0	101,3	101,4	+ 0,4	+ 0,1
) WOLLE/KUNSTFASER GEMISCHT	7,90	106,9	107,2	107,4	+ 0,5	+ 0,2
REINIGUNG UND KÖRPERPFLEGE						
SEIFEN, WASCH- UND PUTZMITTEL	12,73	111,2	111,5	111,5	+ 0,3	-
SEIFEN	2,09	122,1	122,4	122,4	+ 0,2	-
ANDERE WASCHMITTEL	6,40	105,1	105,3	105,3	+ 0,2	-
PUTZMITTEL	4,24	115,2	115,5	115,5	+ 0,3	-
MITTEL ZUR KÖRPER- UND GESUNDHEITSPFLEGE	15,20	115,7	116,5	116,7	+ 0,9	+ 0,2
VERKEHR						
ORTLICHE VERKEHRSMITTEL	4,31	151,7	153,3	153,3	+ 1,1	-
EISENBAHN	11,23	116,8	116,8	116,8	-	-

ZUR GLIEDERUNG DES INDEX BITTE ERLÄUTERUNGEN, ABSCHNITT 1, BEACHTEN

I. PREISINDEX FÜR DIE LEBENSHALTUNG

C. HAUSHALTE VON RENTEN- UND SOZIALHILFEEMPFÄNGERN (2-PERSONEN HAUSHALTE)

1962 = 100

INDEX, INDEXGRUPPE	GEWICHT IN PROMILLE	1968	1969		VERÄNDERUNG IN PROZENT AUG 1969 GEGEN	
		AUG	JULI	AUG	AUG 1968	JULI 1969
		GLIEDERUNG NACH DEM VERWENDUNGSZWECK				
GESAMTLEBENSHALTUNG	1000	118,0	122,8	122,5	+ 3,8	- 0,2
NAHRUNGS- UND GENUSSMITTEL	527,66	109,1	114,4	113,6	+ 4,1	- 0,7
KLEIDUNG, SCHUHE	71,89	112,0	113,0	113,1	+ 1,0	+ 0,1
WOHNUNGSMIETE	141,27	152,4	164,2	164,4	+ 7,9	+ 0,1
ELEKTRIZITÄT, GAS, BRENNSTOFFE	75,23	118,6	118,6	119,2	+ 0,5	+ 0,5
ÜBRIGE WAREN UND DIENSTLEISTUNGEN FUER DIE HAUSHALTSFUEHRUNG	82,75	112,0	113,1	113,2	+ 1,1	+ 0,1
WAREN UND) VERKEHRSZWECKE, NACHRICHTENUEBERMITTLUNG	23,19	126,8	127,1	127,1	+ 0,2	-
DIENT-) FUER DIE KOERPER- UND GESUNDHEITSPFLEGE	29,20	126,0	127,0	127,2	+ 1,0	+ 0,2
LEISTUNGEN) BILDUNGS- UND UNTERHALTUNGSZWECKE	35,87	122,5	125,3	125,3	+ 2,3	-
PERSOENLICHE AUSSTATTUNG, SONSTIGE WAREN UND DIENSTLEISTUNGEN	12,94	126,2	128,3	130,2	+ 3,2	+ 1,5

GLIEDERUNG NACH BEDARFSGRUPPEN

GESAMTLEBENSHALTUNG	1000	118,0	122,8	122,5	+ 3,8	- 0,2
ERNAHRUNG	442,41	108,7	115,1	114,2	+ 5,1	- 0,8
GETRÄNKE UND TABAKWAREN	82,83	109,9	110,0	110,1	+ 0,2	+ 0,1
WOHNUNG	147,06	151,7	163,2	163,5	+ 7,8	+ 0,2
HEIZUNG UND BELEUCHTUNG	77,29	118,2	118,2	118,8	+ 0,5	+ 0,5
HAUSRAT	54,94	106,2	106,7	106,8	+ 0,6	+ 0,1
BEKLEIDUNG	75,62	112,1	113,1	113,2	+ 1,0	+ 0,1
REINIGUNG UND KÖRPERPFLEGE	53,46	120,7	121,8	121,9	+ 1,0	+ 0,1
BILDUNG, UNTERHALTUNG UND ERHOLUNG	43,20	129,5	132,5	133,1	+ 2,8	+ 0,5
VERKEHR	23,19	126,8	127,1	127,1	+ 0,2	-

D. EINFACHE LEBENSHALTUNG EINES KINDES

1962 = 100

INDEX, INDEXGRUPPE	GEWICHT IN PROMILLE	1968	1969		VERÄNDERUNG IN PROZENT AUG 1969 GEGEN	
		AUG	JULI	AUG	AUG 1968	JULI 1969
GLIEDERUNG NACH DEM VERWENDUNGSZWECK						
GESAMTLEBENSHALTUNG	1000	113,8	120,8	119,2	+ 4,7	- 1,3
NAHRUNGSMITTEL	538,49	103,6	113,3	110,1	+ 6,3	- 2,8
KLEIDUNG, SCHUHE	157,85	111,6	112,6	112,7	+ 1,0	+ 0,1
WOHNUNGSMIETE	108,70	149,7	162,7	162,9	+ 8,8	+ 0,1
ELEKTRIZITÄT, GAS, BRENNSTOFFE	38,27	118,7	118,5	119,0	+ 0,3	+ 0,4
ÜBRIGE WAREN UND DIENSTLEISTUNGEN FÜR DIE HAUSHALTSFÜHRUNG	57,35	106,8	107,0	107,1	+ 0,3	+ 0,1
WAREN UND } VERKEHRSZWECKE, NACHRICHTENÜBERMITTLUNG	15,66	154,0	155,6	155,6	+ 1,0	-
DIENT- } FÜR DIE KÖRPER- UND GESUNDHEITSPFLEGE	42,35	127,4	128,5	128,8	+ 1,1	+ 0,2
LEISTUNGEN } BILDUNGS- UND UNTERHALTUNGSZWECKE	41,33	137,5	140,5	140,6	+ 2,3	+ 0,1

GLIEDERUNG NACH BEDARFSGRUPPEN

GESAMTLEBENSHALTUNG	1000	113,8	120,8	119,2	+ 4,7	- 1,3
ERNAHRUNG	538,49	103,6	113,3	110,1	+ 6,3	- 2,8
WOHNUNG	108,70	149,7	162,7	162,9	+ 8,8	+ 0,1
HEIZUNG UND BELEUCHTUNG	38,27	118,7	118,5	119,0	+ 0,3	+ 0,4
HAUSRAT	43,75	106,4	106,6	106,7	+ 0,3	+ 0,1
BEKLEIDUNG	157,85	111,6	112,6	112,7	+ 1,0	+ 0,1
REINIGUNG UND KÖRPERPFLEGE	55,95	122,7	123,6	123,8	+ 0,9	+ 0,2
BILDUNG UND UNTERHALTUNG	41,33	137,5	140,5	140,6	+ 2,3	+ 0,1
VERKEHR	15,66	154,0	155,6	155,6	+ 1,0	-

ZUR GLIEDERUNG DES INDEX BITTE ERLÄUTERUNGEN, ABSCHNITT I, BEACHTEN

II. INDEX DER EINZELHANDELSPREISE

A. INSTITUTIONELLE GLIEDERUNG

1962 = 100

NR. DER SYSTEMATIK	INDEX, INDEXGRUPPE	GEWICHT IN PROMILLE	1968	1969		VERÄNDERUNG IN PROZENT AUG 1969 GEGEN	
			AUG	JULI	AUG	AUG 1968	JULI 1969
			NACH WIRTSCHAFTSGRUPPEN				
43	EINZELHANDEL INSGESAMT	1000	106,7	108,8	108,5	+ 1,7	- 0,3
	DARUNTER						
43 1 *)	EH. M. NAHRUNGS- UND GENUSSMITTELN UND GEMISCHTWAREN	350,56	105,2	109,4	108,4	+ 3,0	- 0,9
43 2	EH. M. BEKLEIDUNG, WAESCHE, AUSSTATTUNGS- UND SPORTARTIKELN SOWIE MIT SCHUHEN	199,65	109,1	109,9	110,0	+ 0,8	+ 0,1
43 3	EH. M. EISEN- UND METALLWAREN SOWIE MIT HAUSRAT UND WOHNBEDARF AUS KUNSTSTOFFEN, GLAS, FEINKERAMIK UND HOLZ (A.N.G.)	64,98	107,8	108,2	108,4	+ 0,6	+ 0,2
43 4	EH. M. ELEKTROTECHN., FEINMECH. UND OPT. ERZEUGN., SCHMUCK-, LEDER-, GALANTERIE- UND SPIELWAREN SOWIE MIT MUSIKINSTRUMENTEN	54,03	98,9	99,6	99,6	+ 0,7	-
43 5	EH. M. PAPIERWAREN UND DRUCKERZEUGNISSEN	18,09	122,1	125,5	126,6	+ 3,7	+ 0,9
43 6	EH. M. PHARMAZ., ORTHOPAEDISCHEN, MEDIZIN. UND KOSMETISCHEN ARTIKELN SOWIE MIT PUTZ- UND REINIGUNGSMITTELN	49,48	114,1	114,9	114,9	+ 0,7	-
43 7	EH. M. KOHLE, SONSTIGEN FESTEN BRENNSTOFFEN UND MINERALOELERZEUGNISSEN	27,53	116,5	116,3	117,0	+ 0,4	+ 0,6
43 8	EH. M. FAHRZEUGEN, MASCHINEN UND BUEROEINRICHTUNGEN	99,95	105,5	106,1	106,2	+ 0,7	+ 0,1
43 9	EH. M. SONSTIGEN WAREN	14,90	99,9	102,1	99,3	- 0,6	- 2,7
NACH WIRTSCHAFTSUNTERGRUPPEN UND -KLASSEN							
43 1 *)	EINZELHANDEL MIT NAHRUNGS- UND GENUSSMITTELN UND GEMISCHTWAREN	350,56	105,2	109,4	108,4	+ 3,0	- 0,9
	DARUNTER						
43 10 *)	EH. M. NAHRUNGS- UND GENUSSMITTELN VERSCH. ART (OHNE AUSGEPRÄGTE SCHWERPUNKT) UND GEMISCHTWAREN	271,50	105,2	109,2	108,3	+ 2,9	- 0,8
43 14 0	EH. M. KARTOFFELN, GEMÜSE, OBST UND SÜDFRUCHTEN	12,84	85,9	110,1	102,4	+19,2	- 7,0
43 14 1	EH. M. MILCH, MILCHERZEUGNISSEN, FETTWAREN UND EIERN	19,93	110,9	113,0	113,1	+ 2,0	+ 0,1
43 14 2	EH. M. FISCHEN UND FISCHERZEUGNISSEN	2,79	125,2	133,0	132,5	+ 5,8	- 0,4
43 14 4	EH. M. SÜSSWAREN	3,21	97,1	98,2	98,3	+ 1,2	+ 0,1
43 14 5	EH. M. KAFFEE, TEE UND KAKAO	4,42	96,1	96,0	96,1	-	+ 0,1
43 16	EH. M. GETRÄNKEN	5,04	104,1	103,9	104,0	- 0,1	+ 0,1
43 19	EH. M. TABAKWAREN	23,94	109,0	109,2	109,2	+ 0,2	-
43 2	EINZELHANDEL MIT BEKLEIDUNG, WAESCHE, AUSSTATTUNGS- UND SPORTARTIKELN SOWIE MIT SCHUHEN	199,65	109,1	109,9	110,0	+ 0,8	+ 0,1
	DAVON						
	EH. M. TEXTILWAREN INSGESAMT	168,27	108,1	108,8	108,9	+ 0,7	+ 0,1
43 20	EH. M. TEXTILWAREN VERSCHIEDENER ART (OHNE AUSGEPR. SCHWERPUNKT)	74,88	107,8	108,5	108,6	+ 0,7	+ 0,1
43 22	EH. M. OBERBEKLEIDUNG (OHNE EH. M. WIRK- UND STRICKWAREN)	59,61	108,7	109,4	109,5	+ 0,7	+ 0,1
43 23	EH. M. WAESCHE, WIRK-, STRICK- UND TEXTILKURZWAREN SOWIE MIT SCHNEIDERBEDARF	17,39	106,9	107,7	107,9	+ 0,9	+ 0,2
43 28	EH. M. SCHUHEN UND SCHUHWAREN	31,38	114,7	115,6	115,6	+ 0,8	-
43 3	EINZELHANDEL MIT EISEN- UND METALLWAREN SOWIE MIT HAUSRAT UND WOHNBEDARF AUS KUNSTSTOFFEN, GLAS, FEINKERAMIK UND HOLZ (A.N.G.)	64,98	107,8	108,2	108,4	+ 0,6	+ 0,2
	DAVON						
43 30	EH. M. EISEN-, METALL- UND KUNSTSTOFFWAREN (A.N.G.) (OHNE EH. M.	22,78	105,2	105,9	106,0	+ 0,8	+ 0,1
OHNE 43308	WAFFEN, MUNITION UND JAGDARTIKELN)	3,64	110,0	111,5	111,6	+ 1,5	+ 0,1
43 33	EH. M. FEINKERAMISCHEN ERZEUGNISSEN UND GLASWAREN FÜR DEN HAUSHALT	3,64	110,0	111,5	111,6	+ 1,5	+ 0,1
43 36 0	EH. M. MÖBELN UND SONSTIGEN EINRICHTUNGSGEGENSTÄNDEN (OHNE EH. M. GEBRAUCHTEN MÖBELN UND ANTIQUITÄTEN)	38,56	109,1	109,3	109,5	+ 0,4	+ 0,2
43 4	EINZELHANDEL MIT ELEKTROTECHN., FEINMECH. UND OPTISCHEN ERZEUGNISSEN, SCHMUCK-, LEDER-, GALANTERIE- UND SPIELWAREN	54,03	98,9	99,6	99,6	+ 0,7	-
	DARUNTER						
43 40	EH. M. ELEKTROTECHN. ERZEUGNISSEN (A.N.G.), RUNDFUNK-, FERNSEH- UND PHONOGERÄTEN SOWIE MIT LEUCHTEN	27,37	87,8	87,4	87,4	- 0,5	-
43 5	EINZELHANDEL MIT PAPIERWAREN UND DRUCKERZEUGNISSEN	18,09	122,1	125,5	126,6	+ 3,7	+ 0,9
43 6	EINZELHANDEL MIT PHARMAZ., ORTHOPAED., MEDIZIN. UND KOSMETISCHEN ARTIKELN SOWIE MIT PUTZ- UND REINIGUNGSMITTELN	49,48	114,1	114,9	114,9	+ 0,7	-
	DARUNTER						
43 60 0	APOTHEKEN	27,18	117,0	117,5	117,5	+ 0,4	-
43 60 4	DROGERIEN	17,53	111,1	112,5	112,6	+ 1,4	+ 0,1
43 7	EINZELHANDEL MIT KOHLE, SONSTIGEN FESTEN BRENNST. UND MINERALOELERZEUGN.	27,53	116,5	116,3	117,0	+ 0,4	+ 0,6
	DAVON						
43 70	EH. M. BRENNSTOFFEN	24,09	117,1	117,5	118,4	+ 1,1	+ 0,8
43 75	EH. M. MINERALOELERZEUGNISSEN (TANKSTELLEN-ABSATZ IN EIGENEM NAMEN)	3,44	111,9	107,9	107,4	- 4,0	- 0,5
43 8	EINZELHANDEL MIT FAHRZEUGEN, MASCHINEN UND BUEROEINRICHTUNGEN	99,95	105,5	106,1	106,2	+ 0,7	+ 0,1
	DARUNTER						
43 80	EH. M. FAHRZEUGEN, DEREN TEILEN UND ZUBEHÖR	77,53	103,9	104,2	104,2	+ 0,3	-
43 9	EINZELHANDEL MIT SONSTIGEN WAREN	14,90	99,9	102,1	99,3	- 0,6	- 2,7

*) EINSCHLIESSLICH 43 04
EH. M. = EINZELHANDEL MIT

A.N.G. = ANDERWEITIG NICHT GENANNT

ZUR GLIEDERUNG DES INDEX BITTE ERLÄUTERUNGEN, ABSCHNITT 1, BEACHTEN

II. INDEX DER EINZELHANDELSPREISE

B. WARENGLIEDERUNG

1962 = 100

INDEX, INDEXGRUPPE	GEWICHT IN PROMILLE	1968	1969		VERÄNDERUNG IN PROZENT AUG 1969 GEGEN	
		AUG	JULI	AUG	AUG 1968	JULI 1969
NACH HAUPTGRUPPEN						
EINZELHANDEL INSGESAMT	1000	106,7	108,8	108,5	+ 1,7	- 0,3
EINZELHANDEL OHNE BES. ERNTE-, SAISON- U. WITTERUNGSABH. NAHRUNGSMITTEL SOWIE OHNE BLUMEN, KOHLE U. HEIZÖL	924,85	107,6	108,4	108,6	+ 0,9	+ 0,2
BES. ERNTE-, SAISON- U. WITTERUNGSABH. NAHRUNGSM. SOWIE BLUMEN, KOHLE U. HEIZÖL	75,15	95,5	112,8	107,3	+12,4	- 4,9
NAHRUNGS- UND GENUSSMITTEL	349,64	105,0	109,4	108,4	+ 3,2	- 0,9
KLEIDUNG, SCHUHE	222,30	108,9	109,7	109,8	+ 0,8	+ 0,1
BRENNSTOFFE	23,95	118,1	118,3	119,3	+ 1,0	+ 0,8
ÜBRIGE WAREN FÜR DIE HAUSHALTSFÜHRUNG	182,67	105,4	106,0	106,0	+ 0,6	-
) VERKEHRSZWECKE	76,93	103,8	103,8	103,8	-	-
WAREN FÜR) DIE KÖRPER- UND GESUNDHEITSPFLEGE	47,07	115,3	116,1	116,2	+ 0,8	+ 0,1
) BILDUNGS- UND UNTERHALTUNGSZWECKE	75,59	104,7	105,8	106,1	+ 1,3	+ 0,3
PERSÖNLICHE AUSSTATTUNG, SONSTIGE WAREN	21,85	110,1	111,9	112,0	+ 1,7	+ 0,1
NACH GRUPPEN UND UNTERGRUPPEN						
NAHRUNGS- UND GENUSSMITTEL	349,64	105,0	109,4	108,4	+ 3,2	- 0,9
NAHRUNGSMITTEL	264,16	105,2	111,2	109,8	+ 4,4	- 1,3
FLEISCH- UND FLEISCHWAREN, FISCHE UND FISCHWAREN	42,07	115,0	118,0	118,3	+ 2,9	+ 0,3
FLEISCH UND FLEISCHWAREN	33,16	113,3	115,7	116,2	+ 2,6	+ 0,4
FISCHE UND FISCHWAREN	8,91	121,6	126,2	126,4	+ 3,9	+ 0,2
EIER	10,60	101,1	102,1	102,0	+ 0,9	- 0,1
MILCH, KÄSE, BUTTER	52,11	114,0	117,0	117,1	+ 2,7	+ 0,1
SPEISEFETTE- UND ÖLE (OHNE BUTTER)	18,26	107,1	105,7	105,7	- 1,3	-
BROT UND BACKWAREN	20,15	123,5	124,4	124,8	+ 1,1	+ 0,3
MEHL, NÄHRMITTEL, KARTOFFELERZEUGNISSE	24,05	110,0	110,3	110,4	+ 0,4	+ 0,1
KARTOFFELN	5,87	78,4	136,6	113,2	+44,4	-17,1
GEMÜSE, OBST UND MARMELADE	44,50	85,7	105,8	100,2	+16,9	- 5,3
FRISCHGEMÜSE	12,04	70,3	84,2	72,5	+ 3,1	-13,9
GEMÜSEKONSERVEN	6,00	88,3	89,0	89,0	+ 0,8	-
FRISCHOBST	19,87	87,8	124,5	118,9	+35,4	- 4,5
OBSTKONSERVEN, TROCKENOBST	4,23	106,0	105,6	105,8	- 0,2	+ 0,2
MARMELADE	2,36	103,0	102,8	102,9	- 0,1	+ 0,1
ZUCKER, SÜSSWAREN	37,64	96,5	97,5	97,6	+ 1,1	+ 0,1
GEWÜRZE UND ÄHNLICHE BACK- UND SPEISEZUTATEN	2,40	106,8	107,6	107,8	+ 0,9	+ 0,2
ALKOHOLFREIE GETRÄNKE	6,51	105,5	106,9	107,3	+ 1,7	+ 0,4
GENUSSMITTEL	85,48	104,3	104,1	104,1	- 0,2	-
BOHNENKAFFEE	18,38	89,5	89,2	89,2	- 0,3	-
ECHTER TEE	1,38	91,7	91,8	91,9	+ 0,2	+ 0,1
ALKOHOLISCHE GETRÄNKE	27,12	108,1	107,7	107,6	- 0,5	- 0,1
TABAKWAREN	38,60	109,2	109,2	109,2	-	-
KLEIDUNG, SCHUHE	222,30	108,9	109,7	109,8	+ 0,8	+ 0,1
OBERBEKLEIDUNG	120,69	108,6	109,2	109,3	+ 0,6	+ 0,1
HERREN- UND KNABENOBEBEKLIEDUNG	39,56	110,0	110,9	111,1	+ 1,0	+ 0,2
DAMEN- UND MÄDCHENOBEBEKLIEDUNG	81,13	108,0	108,4	108,5	+ 0,5	+ 0,1
SONSTIGE BEKLEIDUNG	68,96	106,3	107,3	107,4	+ 1,0	+ 0,1
SCHUHE	32,65	115,5	116,5	116,5	+ 0,9	-
BRENNSTOFFE	23,95	118,1	118,3	119,3	+ 1,0	+ 0,8
ÜBRIGE WAREN FÜR DIE HAUSHALTSFÜHRUNG	182,67	105,4	106,0	106,0	+ 0,6	-
MÖBEL	40,79	109,7	109,9	110,1	+ 0,4	+ 0,2
HEIMTEXTILIEN, HAUSHALTSWAESCHE	40,24	104,7	104,9	105,4	+ 0,7	+ 0,5
HEIZ- UND KOCHGERÄTE, BELEUCHTUNGSKÖRPER	7,71	101,2	100,8	100,9	- 0,3	+ 0,1
HAUSHALTSMASCHINEN UND -GERÄTE	43,27	101,0	101,5	101,5	+ 0,5	-
DARUNTER						
LANGLEBIGE, HOCHWERTIGE ELEKTR. HAUSHALTSMASCHINEN UND -GERÄTE	14,48	90,8	89,5	89,4	- 1,5	- 0,1
TAPETEN, FARBEN, BAUSTOFFE	5,83	111,3	112,0	112,0	+ 0,6	-
SONSTIGE WAREN FÜR DIE HAUSHALTSFÜHRUNG	44,83	106,4	108,0	107,1	+ 0,7	- 0,8
WAREN FÜR VERKEHRSZWECKE	76,93	103,8	103,8	103,8	-	-
KRAFTFAHRZEUGE UND FAHRRÄDER	57,86	103,1	103,1	103,1	-	-
KRAFTSTOFFE	4,64	112,5	108,3	107,8	- 4,2	- 0,5
SONSTIGE WAREN FÜR EIGENE KRAFTFAHRZEUGE	14,43	104,0	105,4	105,4	+ 1,3	-
WAREN FÜR DIE KÖRPER- UND GESUNDHEITSPFLEGE	47,07	115,3	116,1	116,2	+ 0,8	+ 0,1
WAREN FÜR DIE KÖRPERPFLEGE	12,99	110,4	110,6	110,8	+ 0,4	+ 0,2
WAREN FÜR DIE GESUNDHEITSPFLEGE	34,08	117,1	118,2	118,2	+ 0,9	-
WAREN FÜR BILDUNGS- UND UNTERHALTUNGSZWECKE	75,59	104,7	105,8	106,1	+ 1,3	+ 0,3
RUNDFUNK-, FERNSEH- UND PHONOGERÄTE UND DEREN ZUBEHÖRTEILE	21,32	81,8	81,1	81,2	- 0,7	+ 0,1
FOTO- UND KINOAPPARATE UND DEREN ZUBEHÖRTEILE	5,26	101,0	102,3	102,3	+ 1,3	-
BÜCHER, ZEITUNGEN, ZEITSCHRIFTEN	11,86	129,2	133,9	135,6	+ 5,0	+ 1,3
SONSTIGE WAREN FÜR BILDUNGS- UND UNTERHALTUNGSZWECKE	37,15	110,5	111,5	111,5	+ 0,9	-
PERSÖNLICHE AUSSTATTUNG, SONSTIGE WAREN	21,85	110,1	111,9	112,0	+ 1,7	+ 0,1
UHREN, ECHTER SCHMUCK	9,58	109,1	110,7	110,8	+ 1,6	+ 0,1
SONSTIGE PERSÖNLICHE AUSSTATTUNG	12,27	111,0	112,8	112,9	+ 1,7	+ 0,1

ZUR GLIEDERUNG DES INDEX BITTE ERLÄUTERUNGEN, ABSCHNITT 1, BEACHTEN

III. VERBRAUCHERPREISE

WARE	EINHEIT	1968	1969		1968	1969	
		AUG	JULI	AUG	AUG	JULI	AUG
		P R E I S I N D M			1 9 6 2 = 1 0 0		
NAHRUNGS- UND GENUSSMITTEL							
RINDFLEISCH ZUM KOCHEN, VON DER QUERRIPPE, WIE GEWACHSEN	1 KILO	5,99	6,13	6,15*	114,8	118,5	119,1
RINDFLEISCH ZUM SCHMOREN BZW. BRATEN, AUS DER KEULE, OHNE KNOCHEN	1 KILO	9,48	9,77	9,78*	124,5	128,7	129,0
RINDFLEISCH, LENDENFILET	1 KILO	14,95	15,86	15,99*	142,9	151,6	152,8
SCHWEINEFLEISCH ZUM BRATEN, SCHULTER/BUG, OHNE KNOCHEN UND FETT	1 KILO	8,10	8,51	8,59*	108,1	113,8	114,9
SCHWEINEFLEISCH, KOTELETT	1 KILO	7,43	7,88	7,99*	106,1	112,6	114,2
SCHWEINEFLEISCH, FRISCHES BAUCHFLEISCH, WIE GEWACHSEN	1 KILO	3,68	3,98	4,00*	86,9	94,3	94,9
SCHWEINELEBER, FRISCH	1 KILO	7,36	7,50	7,50*	109,9	112,4	112,5
KALBFLEISCH, KEULE MIT BEIN	1 KILO	9,76	10,11	10,12*	130,6	136,4	136,8
HAMMELFLEISCH, SCHULTER/BUG, WIE GEWACHSEN	1 KILO	7,45	7,64	7,70*	122,0	125,1	125,7
SUPPENHUHN, KOCHFERTIG (TIEFKUEHLKOST)	1 KILO	3,96	3,88	3,90*	96,8	96,3	96,7
BRATHAENDCHEN (ODER BRATHUEHNCHEN) BRATFERTIG (TIEFKUEHLKOST)	1 KILO	4,01	3,99	4,00*	83,5	83,8	84,0
KALBSLEBERWURST, GUTE QUALITAET	1 KILO	8,70	8,88	8,91*	115,2	117,0	117,3
JAGD- ODER SCHINKENWURST	1 KILO	7,73	7,82	7,84*	121,5	123,2	123,6
STREICHMETTWURST, FEIN (BRAUNSCHWEIGER ART)	1 KILO	6,91	6,98	6,98*	114,5	115,8	116,0
SALAMI INLAENDISCHER HERKUNFT, GUTE QUALITAET	1 KILO	11,09	11,15	11,18*	133,6	135,0	135,2
GEKOCHTER SCHINKEN (HINTERSCHINKEN)	1 KILO	12,40	12,60	12,63*	126,0	128,1	128,5
BAUCHSPECK, GERAUCHERT, MAGER (DOERRFLEISCH)	1 KILO	5,93	6,15	6,16*	96,6	100,1	100,4
DEUTSCHES CORNED BEEF IN 340-G-DOSEN	1 KILO	7,90	7,83	7,82*	96,5	96,7	96,8
FLEISCHSALAT IN 125-G-PACKUNGEN	1 KILO	5,32	5,34	5,32*	107,7	108,4	108,4
SEEFISCH, KABELJAU (ODER DORSCH)	1 KILO	3,44	4,01	3,97*	135,5	149,0	147,6
FISCHFILET, SEELACHS ODER ROTBARSCH/GOLDBARSCH	1 KILO	4,18	4,34	4,29	127,8	134,2	132,7
FISCHFILET, KABELJAU (ODER DORSCH)	1 KILO	4,18	4,53	4,56*	132,1	143,7	143,8
FISCHFILET, ROTBARSCH/GOLDBARSCH (TIEFKUEHLKOST)	1 KILO	4,96	4,90	4,89*	95,9	96,1	96,1
HERINGE IN TOMATENSOSSE, IN 200-G-DOSEN	1 KILO	4,50	4,38	4,38*	110,7	109,9	110,0
ROLLMOPS IN KLEINEN DOSEN ODER GLAESERN	1 KILO	6,70	6,61	6,63*	130,1	129,8	130,1
BUECKLINGE	1 KILO	3,99	4,31	4,31*	145,3	156,2	156,6
SEEAAL, GERAUCHERT, DURCHMESSER ETWA 4-5 CM	1 KILO	8,80	8,74	8,83*	115,8	117,3	118,5
DELSARDINEN OHNE HAUT UND GRAEYEN, IN OLIVENOEL (1/4 CLUB, 30 MM, BUECHSE NETTO 125 G)	1 KILO	9,12	9,17	9,19*	102,8	103,8	104,2
FISCHSTAEBCHEN IN PAKETEN ZU ETWA 300 G (TIEFKUEHLKOST)	1 KILO	6,72	6,35	6,37*	105,4	100,8	101,1
DEUTSCHE FRISCHE EIER, KLASSE A (60 BIS UNTER 65 G)	1 STUECK	0,20	0,20	0,20*	99,4	100,2	100,0
AUSLAENDISCHE FRISCHE EIER, ETWA ENTSPRECHENDES GEWICHT	1 STUECK	0,19	0,19	0,19	105,7	106,8	107,1
FRISCHE VOLLMILCH IN FLASCHEN ODER IN EINWEG-PACKUNGEN, MINDESTENS 3 PROZENT FETTGEHALT	1/2 LITER	0,35	0,37	0,37*	118,6	126,0	126,1
KONDENSIERTE MILCH, UNGEZUCKERT, MINDESTFETTGEHALT 7,5 PROZENT, BEI ABNAHME VON 3 DOSEN ZU JE ETWA 170 G FUELLGEWICHT	3 DOSEN	0,96	0,96	0,96*	106,6	106,6	107,1
JOGHURT IN PLASTIKBECHERN ODER GLAESERN, OHNE FRUCHTZUSATZ	1 LITER	1,76	1,78	1,79*	120,9	122,2	122,1
SPEISEQUARK, 10 PROZENT FETT I.T., IN 250-G-PACKUNGEN	1 KILO	2,01	2,06	2,06*	131,4	134,6	134,6
HARZER KAESE	1 KILO	2,95	3,08	3,09*	128,7	134,7	135,0
CAMEMBERT INLAENDISCHER HERKUNFT, 45 PROZENT FETT I.T., IN SCHACHTELN ZU 125 G	1 KILO	8,22	8,34	8,34*	123,2	125,3	125,5
EDAMER ODER GOUDA, 40 BIS 45 PROZENT FETT I.T., IM ANSCHNITT ODER ABGEPAKT	1 KILO	6,23	6,49	6,48*	127,1	131,3	131,4
EMMENTALER, MIT RINDE, 45 PROZENT FETT I.T., IM ANSCHNITT ODER ABGEPAKT	1 KILO	8,08	8,32	8,34*	126,3	129,7	130,2
TILSITER, 45 PROZENT FETT I.T., IM ANSCHNITT ODER ABGEPAKT	1 KILO	6,61	7,02	7,03*	128,0	134,8	135,0
EDELPIILZKAESE, AUSLAENDISCHE MARKENWARE (ROQUEFORT O. GORGONZOLA)	1 KILO	9,48	9,45	9,47*	116,1	117,5	117,8
DEUTSCHE MARKENBUTTER IN 1/4-KG-PACKUNGEN	1 KILO	7,75	7,71	7,71*	105,9	105,8	105,8
MARGARINE, SOGEN. SPITZENSORTE, IN 1/4-KG-PACKUNGEN	1 KILO	2,56	2,52	2,52*	111,7	110,9	111,0
MARGARINE, SONDERMARKE, SOGEN. DELIKATESSE-MARGARINE, IN 1/4-KG-PACKUNGEN	1 KILO	3,00	2,97	2,97*	108,8	107,8	107,9
KOKOSFETT IN PLATTEN, MARKENWARE	1 KILO	3,10	3,09	3,09*	112,3	112,2	112,0
SCHWEINESCHMALZ INLAENDISCHER HERKUNFT	1 KILO	2,16	2,08	2,07*	84,4	82,0	82,0
PFLANZENOEL IN DOSEN ODER FLASCHEN, EINFACHE QUALITAET	1 LITER	2,02	1,89	1,87*	98,9	94,6	94,2
OLIVENOEL IN 410-CCM-DOSEN, GUTE MARKENWARE	1 LITER	6,75	6,67	6,68*	97,8	97,5	97,6
ORTSUEBLICHES ROGGENBROT	1 KILO	1,18	1,18	1,19	131,8	132,2	132,8
HELLES MISCHBROT	1 KILO	1,24	1,24	1,24	129,6	130,2	130,4
DUNKLES MISCHBROT	1 KILO	1,22	1,22	1,22*	131,1	132,1	132,4
WEISSBROT	1 KILO	1,56	1,56	1,57	126,9	128,3	128,6
SCHNITTBROT, ROGGENVOLLKORNBROT, IN 1/2-KG-PAKETEN	1 PAKET	0,83	0,83	0,83*	121,6	122,6	123,0
SCHNITTBROT, TOASTBROT, IN 1/4-KG-PAKETEN	1 PAKET	0,68	0,69	0,69*	120,4	121,8	122,1
ZWIEBACK, IN PACKUNGEN ZU 250 G, MARKENWARE	1 PACKUNG	1,01	0,99	0,99*	110,8	112,4	112,5
KLEINGEBAECK, WASSERWARE (SEMML, BROETCHEN UND DERGL.)	1 KILO	2,14	2,13	2,13*	119,3	119,6	120,0
EINFACHES HEFEGEBAECK (HOERNCHEN, WICKELCHEN UND DERGL.)	1 STUECK	0,22	0,22	0,22*	135,1	136,2	137,7
TORTENBODEN, BISKUIT, DURCHMESSER ETWA 28 CM	1 STUECK	2,02	1,98	1,97*	110,8	110,5	110,3
KAESESAHNERTORTE, HOEHEN 6 CM, DURCHMESSER ETWA 28 CM	1 TORTE	14,12	14,26	14,28*	123,7	124,4	124,6
SANDKUCHEN IN KASTENFORM, OHNE SCHOKOLADENGUSS, ETWA 500 G	1 KUCHEN	2,50	2,49	2,49*	114,0	114,9	114,9
WEIZENMEHL, INLAENDISCHES HAUSHALTSMEHL, TYPE 405, IN 1-KG-PACKUNGEN	1 KILO	1,07	1,04	1,04*	106,4	105,8	106,1
WEIZENGRIESS IN 1/2-KG-PACKUNGEN (KEIN KINDERGRIESS)	1 KILO	1,43	1,44	1,44	120,2	121,8	121,8
LANGKORNBROT, GLASTERT, IN 1/2-KG-PACKUNGEN	1 KILO	1,92	1,98	1,98*	132,4	135,6	135,8
REIS IM KOCHBEUTEL, IN KARTONS ZU 250 G	1 KILO	2,94	2,92	2,92*	119,5	120,4	120,3
LINSEN, MITTLERE GROESSE, IN 1/2-KG-PACKUNGEN	1 KILO	2,13	2,11	2,10*	94,4	94,7	94,5
SPEISEERBSEN, TROCKEN, GELB ODER GRUEN, UNGESCHAELT, I. SORTE, IN 1/2-KG-PACKUNGEN	1 KILO	1,54	1,55	1,55*	111,0	113,1	113,4
POMMES-FRITES IN PAKETEN ZU ETWA 185 G (TIEFKUEHLKOST)	1 KILO	4,47	4,48	4,49*	93,8	93,9	94,2
HAERFLOCKEN, I. SORTE, IN 1/2-KG-PACKUNGEN, MARKENWARE	1 KILO	2,37	2,37	2,37	112,7	112,7	112,7
NUDELN, EIERWARE, IN 1/2-KG-PACKUNGEN, MARKENWARE	1 KILO	3,16	3,16	3,16	114,1	114,1	114,1
MAKKARONI, GRIESSWARE, IN 1/2-KG-PACKUNGEN, MARKENWARE	1 KILO	2,07	2,07	2,07	132,7	132,7	132,7
KINDERSTAERKEMEHL, IN 1/4-KG-PACKUNGEN, MARKENWARE	1 KILO	2,56	2,56	2,56	110,5	110,5	110,5
PUDDINGPULVER, VANILLEGESCHMACK, IN BEUTELN (ETWA 45 G) MARKENW.	1 BEUTEL	0,18	0,18	0,18	100,4	100,4	100,4
FERTIGE SUPPEN (FUER 4 TELLER REICHEND), MARKENWARE	1 PACKUNG	0,60	0,60	0,60	98,9	98,9	98,9
KARTOFFELN, IN TUETEN ZU 2 1/2 KG ABGEPAKT	2 1/2 KILO	0,73	1,28	1,06*	78,4	136,7	113,2
WEISSKOHLE	1 KILO	0,53	0,78	0,71*	79,1	115,9	106,2
WIRSINGKOHLE	1 KILO	0,65	0,81	0,75*	77,1	96,2	89,5
BLUMENKOHLE, 15-20 CM AUFLAGEDURCHMESSER	1 KILO	1,12	1,19	1,13*	82,2	87,1	82,8
ROTKOHLE (BLAUKRAUT)	1 KILO	0,59	1,04	0,79*	74,8	132,0	100,8
MOHRUEBEN (SPEISEMOEHREN, GELBE RUEBEN, WURZELN)	1 KILO	0,89	1,16	0,90*	88,3	114,6	88,9
SPINAT	1 KILO						
KOPFSALAT	1 KILO	1,22	1,14	1,36*	47,6	44,6	52,5
LAUCH (PORREE)	1 KILO	1,79	2,22	1,86*	91,6	114,9	96,3
ZWIEBELN	1 KILO	0,89	1,12	1,07*	90,1	112,6	107,8
GRUENE BOHNEN	1 KILO	1,57	2,11	1,43*	76,5	103,1	69,8
ERBSEN (SCHOTEN)	1 KILO	1,81	1,76	1,44*	113,6	109,5	92,5
TOMATEN	1 KILO	1,52	1,84	1,35*	76,4	85,3	62,9
GRUENE PAPRIKASCHOTEN	1 KILO	1,56	2,54	1,42*	41,7	67,6	37,9
SALATGURKEN (FREILANGGURKEN)	1 KILO	0,99	1,15	1,06*	35,5	41,2	38,1
TOMATENMARK, DREIFACH KONZENTRIERT, IN 100-G-TUBEN	1 TUBE	0,54	0,54	0,54*	111,2	112,4	112,8
GEWUESEKONSERVEN, JUNGE ERBSEN (MARKERBSEN), FEIN, EWG-NORM	1/1 DOSE	1,52	1,38	1,38*	81,9	78,1	78,2

ZU DEN ABSOLUTEN PREISANGABEN BITTE ERLAETERUNGEN, ABSCHNITT 3 A., BEACHTEN

III. VERBRAUCHERPREISE

WARE	EINHEIT	1968	1969	1968	1969	1968	1969
		AUG	JULI	AUG	AUG	JULI	AUG
		P R E I S I N D M			1 9 6 2 = 1 0 0		
NOCH NAHRUNGS- UND GENUSSMITTEL							
GEMUESEKONSERVEN, GRUENE BOHNEN (BRECHBOHNEN), EWG-NORM	1/1 DOSE	1,13	1,08	1,08*	81,2	79,4	79,5
GEMUESEKONSERVEN, FRISCHGEMUESE-MISCHUNG MIT KAROTTEN	1/1 DOSE	1,42	1,34	1,34	80,9	77,7	77,9
GEMUESEKONSERVEN, SPARGELABSCHNITTE, IMPORTWARE	2/3 DOSE	1,51	1,57	1,56*	123,3	123,9	123,7
DELKATESSGURKEN IN GLAESERN (GANZ, NICHT IN SCHEIBEN)	1/1 GLAS	1,29	1,35	1,35*	74,8	77,8	77,7
SPINAT IN PAKETEN ZU ETWA 350 G (TIEFKUEHLKOST)	1 KILO	2,19	2,17	2,17*	79,6	78,9	78,8
SUPPENGEMUESE IN PAKETEN ZU ETWA 450 G (TIEFKUEHLKOST)	1 KILO	4,02	3,99	3,99*	106,6	105,4	105,5
INLAENDISCHE TAFELAPFEL, I. QUALITAET	1 KILO	1,09	*	1,48*	75,5	*	98,8
INLAENDISCHE TAFELAPFEL, MITTLERE QUALITAET	1 KILO	0,83	*	1,04*	75,9	*	97,2
AUSLAENDISCHE AEPFEL, I. QUALITAET	1 KILO	1,66	2,27	2,01*	103,6	149,1	131,7
SUESSKIRSCHEN	1 KILO	*	2,62	2,62*	*	148,8	147,4
PFLAUMEN	1 KILO	1,03	*	1,99*	124,4	*	240,3
ERDBEEREN, I. QUALITAET, KEINE TREIBHAUSWARE	1 KILO	*	2,89	*	*	42,4	*
WEINTRAUBEN (DATTELTRAUBEN), KEINE TREIBHAUSWARE	1 KILO	1,59	*	2,07*	56,2	*	73,0
AUSLAENDISCHE PFIRSICHE	1 KILO	1,40	2,71	2,31*	88,6	172,6	146,4
ZITRONEN	1 KILO	1,72	1,85	2,59*	116,4	125,1	174,8
APFELSINEN OHNE KERNE	1 KILO	1,56	1,82	2,03*	108,8	127,1	141,9
BANANEN, I. WAHL	1 KILO	1,19	1,40	1,42*	80,0	94,4	95,9
SULTANINEN, MITTLERE SORTE, IN 250-G-BEUTELN	1 KILO	2,51	2,48	2,48*	104,7	104,7	104,9
ERDNUESSE, GESCHAELT, GESALZEN, IN 100-G-BEUTELN	1 KILO	4,80	4,76	4,75*	110,7	111,0	110,9
SUESSE MANDELN, IN KLEINEN BEUTELN	1 KILO	9,47	9,46	9,49*	121,6	122,1	122,4
OBSTKONSERVEN, APFELMUS, I. QUALITAET	1/1 DOSE	0,90	0,87	0,87*	87,3	86,1	86,4
OBSTKONSERVEN, PFIRSICHE	1/1 DOSE	1,64	1,61	1,62*	105,5	104,0	104,4
OBSTKONSERVEN, ANANAS IN SCHEIBEN, GUTE QUALITAET	1/1 DOSE	1,79	1,74	1,75*	97,0	96,0	96,5
ERDBEEREN IN PAKETEN ZU ETWA 225 G (TIEFKUEHLKOST)	1 KILO	7,94	7,79	7,79*	107,4	106,9	106,8
HEIDELBEEREN IN PAKETEN ZU ETWA 225 G (TIEFKUEHLKOST)	1 KILO	6,26	6,34	6,33*	107,4	107,9	107,7
EINFUCHT-KONFITURE IN GLAESERN, 450 G INHALT, MITTL. QUAL.	1 GLAS	1,19	1,17	1,17*	103,0	102,8	102,9
ZUCKER, KRISTALLRAFFINADE, IN 1-KG-PACKUNGEN	1 KILO	1,22	1,21	1,21*	97,7	97,7	97,7
DEUTSCHER IMKERHONIG IN GLAESERN, ETWA 1/2 KG INHALT, MARKENWARE	1 KILO	9,34	9,19	9,15*	108,5	107,6	107,5
AUSLAENDISCHER BIENENHONIG IN GLAESERN, ETWA 1/2 KG INHALT, MITTLERE QUALITAET	1 KILO	3,78	3,76	3,76*	110,7	111,2	111,1
FRUCHTBONBONS, UNGEFUELLT, IN BEUTELN	100 GRAMM	0,41	0,41	0,41*	106,4	107,3	107,4
PFEFFERMINZ MIT TRAUBENZUCKER	1 ROLLE	0,27	0,27	0,26*	107,0	107,3	107,3
SCHOKOLADE IN TAFELN, EINFACHE QUALITAET	100 GRAMM	0,58	0,59	0,60*	94,0	98,0	98,6
MILCHSCHOKOLADE IN TAFELN, MARKENWARE	100 GRAMM	0,81	0,85	0,85*	71,4	75,1	75,4
PRALINEN IN EINFACHEN 250-G-PACKUNGEN, MARKENWARE	1 PACKUNG	2,93	2,94	2,95*	97,4	98,6	98,7
EISCREME, FUERST-PUECKLER-ART, HAUSHALTSPACKUNG, ETWA 300 G INHALT, MARKENWARE	500 GRAMM	2,88	2,87	2,84*	98,3	97,1	97,2
KAKAO IN PACKUNGEN, SCHWACH ENTOELT, MARKENWARE	125 GRAMM	1,03	1,03	1,04*	100,0	99,3	99,2
GEMAHLENER WEISSER PFEFFER IN KLEINEN BEUTELN	100 GRAMM	1,82	1,80	1,80*	102,5	102,4	102,7
ROSENPAPRIKA IN STREUDOSEN ODER GLAESERN	100 GRAMM	1,98	1,94	1,96*	102,7	102,5	103,7
SPEISESALZ, OHNE ZUSAETZE, IN 1/2-KG-PACKUNGEN	1 KILO	0,47	0,47	0,47*	114,8	114,7	114,7
GELIERMITTEL IN NORMALFLASCHEN	1 FLASCHE	1,52	1,58	1,59*	104,6	104,4	104,4
APFELSIFT, NATURREIN, MITTLERE QUALITAET, IN 1-L-EINWEG-FLASCHEN, SONST OHNE FLASCHENPFAND	1 LITER	0,72	0,70	0,70*	87,7	86,7	86,6
ORANGENSIFT, REIN, UNKONZENTRIERT, UNGESUESST, IN DOSEN	2/3 DOSE	0,93	0,92	0,92*	99,6	98,8	98,7
TRAUBENSIFT, WEISS, IN 0,7-L-EINWEG-FLASCHEN, SONST OHNE FLASCHENPFAND	0,7 LITER	1,15	1,13	1,12*	94,1	94,0	93,9
JOHANNISBEERSIFT, SCHWARZ, SUESSMOST, IN 0,7-L-EINWEG-FLASCHEN, SONST OHNE FLASCHENPFAND	0,7 LITER	1,65	1,51	1,49*	116,7	110,6	110,3
HIMBEERSIRUP IN 0,5- ODER 0,7-L-FLASCHEN	1 LITER	2,67	2,53	2,52*	92,9	91,0	90,9
TOMATENSIFT IN DOSEN	2/3 DOSE	0,82	0,83	0,82*	97,9	98,2	98,2
FRUCHTSIFTGETRAENK, KOHLENSAUREHALTIG, IN FLASCHEN MIT WENIGER ALS 0,5 L INHALT, OHNE FLASCHENPFAND	1 LITER	1,02	1,08	1,08*	104,8	107,9	108,4
ERFRISCHUNGSGETRAENK, KOFFEINHALTIG (KEIN FRUCHTSIFTGETRAENK), IN 0,2- BIS 0,35-L-FLASCHEN, OHNE FLASCHENPFAND	1 LITER	1,13	1,17	1,18*	108,2	113,4	114,5
EINFACHES TAFELWASSER, OHNE GESCHMACK (KEIN KURBRUNNEN), IN 0,5- ODER 0,7-L-FLASCHEN, OHNE FLASCHENPFAND	1 LITER	0,60	0,59	0,60*	111,1	112,4	113,5
BOHNENKAFFEE, GERUESTET, MITTLERE QUALITAET, IN 100- ODER 125-G-PACKUNGEN	500 GRAMM	7,90	7,78	7,77*	90,6	90,5	90,5
BOHNENKAFFEE, KOFFEINFREI, IN 100- ODER 125-G-PACKUNGEN	500 GRAMM	9,92	9,87	9,88*	89,0	88,6	88,7
SCHWARZER CEYLON-TEE, (ORANGE-PEKOE), MITTLERE QUALITAET (OHNE GRUS UND SPITZEN), IN PACKUNGEN	50 GRAMM	1,33	1,32	1,32*	93,1	93,4	93,5
FLASCHENBIER, GAENGIGSTE SORTE, 11-14 PROZENT STAMMHUERZEHEHALT, OHNE FLASCHENPFAND	1 LITER	1,27	1,24	1,23*	111,5	110,4	110,2
DOPPELKORN ODER TAFELQUAVIT, 38 PROZENT, IN 0,7-L-FLASCHEN	0,7 LITER	7,06	6,98	6,96*	112,1	111,6	111,5
WEINBRAND, MITTLERE QUALITAET, IN 0,7-L-FLASCHEN, MARKENWARE	0,7 LITER	7,80	7,73	7,73*	96,9	96,6	96,7
LIKOE, CHERRY BRANDY, IN 0,7-L-FLASCHEN, MARKENWARE	0,7 LITER	8,94	8,95	8,94*	103,5	103,5	103,4
SCOTCH WHISKY, GUTE IMPORTWARE, IN 0,7-L-FLASCHEN	0,7 LITER	14,23	13,91	13,90*	83,6	83,5	83,5
WEISSWEIN INLAENDISCHER HERKUNFT, TISCHWEIN, EINFACHE GAENGIGE QUALITAET, LETZTER JAHRGANG, IN 0,7-L-FLASCHEN	0,7 LITER	2,43	2,42	2,41*	109,7	109,9	109,7
ROTWEIN AUSLAENDISCHER HERKUNFT, TISCHWEIN, EINFACHE GAENGIGE QUALITAET, IN 1-L-FLASCHEN	1 LITER	2,13	2,07	2,07*	114,1	113,9	114,5
MARKENSCHAUMWEIN (INCL. STEUER), IN 0,75-L-FLASCHEN	0,75 LITER	7,07	6,83	6,83*	90,5	90,4	90,4
EINFACHER SCHAUWEIN (INCL. STEUER), IN 0,75-L-FLASCHEN	0,75 LITER	4,26	4,24	4,22*	110,2	110,6	110,7
ZIGARREN, GAENGIGE PREISLAGE	1 STUECK	0,30	0,30	0,30	103,1	103,1	103,1
ZIGARETTEN, GAENGIGSTE PREISLAGE	11 STUECK	1,00	1,00	1,00	109,1	109,1	109,1
ZIGARETTEN, MITTLERE PREISLAGE	9 STUECK	1,00	1,00	1,00	111,1	111,1	111,1
TABAK, FEINSCHNITT, GAENGIGE PREISLAGE	50 GRAMM	1,50	1,50	1,50	120,0	120,0	120,0

KLEIDUNG, SCHUHE

STRASSENANZUG FUER HERREN, ZWEITEILIG, REINE SCHURWOLLE, (MIT WOLLSIEGEL), VORDERHOSENPUTTER, GUTE VERARBEITUNG, GR. 48	1 STUECK	195,00	195,00	195,00*	107,7	108,4	108,6
STRASSENANZUG FUER HERREN, ZWEITEILIG, DRALON, TREVIRA, DIOLAN ODER AEHNLICHE KUNSTFASER MIT 35 PROZENT REINER SCHURWOLLE GEMISCHT, MITTLERE QUALITAET, GR. 48	1 STUECK	171,00	171,00	171,00*	107,0	107,8	108,1
HERREN-MANTEL, SPORTLICH, MISCHGEWEBE AUS BAUMWOLL-POPELINE UND KUNSTFASER, MITTLERE QUALITAET, GR. 48	1 STUECK	92,40	93,20	93,40*	114,6	115,7	116,1
WETTERSCHUTZMANTEL (REGENMANTEL), KUNSTFASER, MIT RUECKENGITTER, GR. 48	1 STUECK	25,80	24,80	24,80*	100,0	99,7	99,7
SPORTSAKKO, HARRIS TWEED, GUTE QUALITAET, GR. 48	1 STUECK	107,00	108,00	108,00*	114,1	115,2	115,2
HERREN-HOSE, KUNSTFASER MIT SCHURWOLLE, GAENGIGE QUALITAET, GR. 48	1 STUECK	43,90	43,80	43,70*	107,9	108,3	108,4
BERUFSANZUG, ZWEITEILIG, KOEPER ODER DRELL, INDANTHREN, SANFOR, GR. 48	1 STUECK	22,70	23,30	23,40*	110,4	113,1	113,6

ZU DEN ABSOLUTEN PREISANGABEN BITTE ERLAUTERUNGEN, ABSCHNITT 3 A., BEACHTEN

III. VERBRAUCHERPREISE

WARE, LEISTUNG	EINHEIT	1968	1969	1968	1969	
		AUG	JULI	AUG	JULI	AUG
		PREIS IN DM			1962 = 100	
NOCH KLEIDUNG, SCHUHE						
KNABEN-ANZUG MIT LANGER HOSE, SPORTFORM, WOLLE, GUTE QUALITAET, GR. 152	1 STUECK	87,50	88,70	88,50*	116,1	117,4
NIEYENHOSE FUER KNABEN, BLUE JEANS, BAUMWOLLE, KOEPER, GR. 152	1 STUECK	12,82	12,86	12,88	112,6	113,6
HERREN-WESTE MIT LANGEM ARM, FEINE STRICKART, REINE WOLLE, GUTE QUALITAET, GR. 50	1 STUECK	45,00	44,70	44,80*	110,7	111,1
HERREN-PULLOVER MIT LANGEM ARM, FEINE STRICKART, REINE WOLLE, GAENGIGE LEICHTE QUALITAET, GR. 50	1 STUECK	34,90	34,90	34,90*	112,3	112,4
KNABEN-PULLOVER MIT LANGEM ARM, GROBE STRICKART, WOLLE, GAENGIGE QUALITAET, GR. 152	1 STUECK	27,60	27,10	27,00*	114,9	115,1
BADEMANTEL FUER HERREN, VELOURS, BAUMWOLLE, GUTE QUALITAET, GR. 48	1 STUECK	67,30	66,90	67,20*	100,8	100,9
ANORAK MIT KAPUZE, BAUMWOLL-POPELINE, MITTLERE QUALITAET, GR. 152	1 STUECK	37,60	38,30	38,30*	109,9	111,2
DAMEN-KOSTUEM, REINE SCHURWOLLE (MIT WOLLSIEGEL), KAMMGARN ODER TWEED, GANZ AUF TAFT GEFUETTERT, KLASSISCHE FORM MIT NUR GERINGEN MODISCHEN VARIANTEN, GUT VERARBEITET, GR. 44	1 STUECK	159,00	157,00	157,00*	107,7	108,2
DAMEN-KLEID MIT LANGEM ARM, ZWEIFELIG (JACKE UND ROCK), STRICKJERSEY AUS 100 PROZENT KAMMGARNWOLLE, GANZ AUF TAFT GEFUETTERT, MOEGELICHSST GLATTER STYL, GUT VERARBEITET, GR. 44	1 STUECK	117,00	119,00	119,00*	111,7	111,5
DAMEN-KLEID MIT HALBEM ODER DREIVIERTELLANGEM ARM, BEDRUCKTE ACETATSEIDE, GUTE QUALITAET, OHNE BESONDERE APPLIKATION, GERADER SCHNITT UND GUT VERARBEITET, GR. 44	1 STUECK	68,40	67,90	67,70*	117,0	117,6
DAMEN-KLEID MIT HALBEM ODER DREIVIERTELLANGEM ARM, DRALON, TREVIRA, DIOLON ODER AEHNHLICHE KUNSTFASER (EVTL. MIT WOLLE GEMISCHT), GAENGIGE QUALITAET, OHNE BESONDERE APPLIKATION, GERADER SCHNITT UND GUT VERARBEITET, GR. 44	1 STUECK	82,10	79,70	79,70*	104,1	104,8
DAMEN-ROCK MIT EINER FALTE, KUNSTFASER MIT WOLLE GEMISCHT, MIT TAFT GEFUETTERT, GLATT, GAENGIGE QUALITAET, GR. 44	1 STUECK	29,50	29,50	29,50*	100,9	101,9
SPORTBLUSE MIT KURZEM ARM, BAUMWOLLE, BUEGELFREI, GR. 44	1 STUECK	16,61	17,20	17,22*	115,0	117,5
MAEDCHEN-KLEID MIT HALBEM ODER DREIVIERTELLANGEM ARM, GAENGIGE QUALITAET, GERADER SCHNITT UND GUT VERARBEITET, DRALON, TREVIRA, DIOLON ODER AEHNHLICHE KUNSTFASER, GR. 128	1 STUECK	38,00	37,30	37,20*	90,8	90,8
MAEDCHEN-KLEID MIT HALBEM ODER DREIVIERTELLANGEM ARM, GAENGIGE QUALITAET, GERADER SCHNITT UND GUT VERARBEITET, BAUMWOLLSTOFF HOCHVEREDELT (WASCHKLEID), GR. 128	1 STUECK	25,10	24,90	24,80*	114,0	116,0
DAMEN-PULLOVER MIT LANGEM ODER DREIVIERTELLANGEM RAGLANARM, REINE WOLLE, GAENGIGE LEICHTE QUALITAET, FEINE STRICKART, KLASSISCHE FORM, HCHGESCHLOSSEN, GUT VERARBEITET, GR. 44	1 STUECK	29,10	29,40	29,40*	112,2	113,0
KITTELSCHUERZE MIT HALBEM ARM, NORMALE LAENGE, BAUMWOLLE BEDRUCKT, GAENGIGE QUALITAET, GR. 44	1 STUECK	14,74	15,00	15,05*	111,5	112,2
BERUFSMANTEL FUER DAMEN, DREIVIERTELLANG, KUNSTFASER, FARBIG, GR. 44	1 STUECK	19,20	18,89	18,91*	73,7	73,3
MAEDCHEN-TRAININGSANZUG, GUTES ELASTISCHES KUNSTFASERMATERIAL, EINFARBIG, GLATTER STYL, GR. 128	1 STUECK	31,40	32,40	32,40	99,4	99,9
DAMEN-KLEIDERSTOFF, GAENGIGE QUALITAET, EINFARBIG, KUNSTFASER MIT 35 PROZENT REINER SCHURWOLLE GEMISCHT, 140 CM BREIT	1 METER	15,97	15,99	16,01*	109,3	109,4
DAMEN-KLEIDERSTOFF, GAENGIGE QUALITAET, EINFACH GEMUSTERT, HOCHVEREDELTE BAUMWOLLE, BUEGELFREI, 90 CM BREIT	1 METER	6,33	6,55	6,54	111,0	110,8
FUTTERTAFT, EINFARBIG, DICHT FEINPAEDIGE KUNSTSEIDE, 140 CM BREIT	1 METER	4,56	4,71	4,72*	114,1	116,8
SCHNEIDERINNENARBEIT, ANFERTIGUNG EINES EINFACHEN SPORTLICHEN KLEIDES FUER DAMEN, PREIS OHNE STOFF, ABER MIT EINFACHEN ZUTATEN	1 MAL	77,80	81,50	81,50	137,2	143,2
HERREN-OBERHEMD, NAKO-POPELINE, MIT BESONDERS GUTEN PFLEGE- UND TRAGEIGENSCHAFTEN, GUTE QUALITAET, ANGEBOTEN IN MEHREREN ARM-LAENGEN, GR. 39	1 STUECK	24,20	24,30	24,20*	107,1	107,5
HERREN-OBERHEMD, KUNSTFASER, BESONDERS GUTE QUALITAET, GR. 39	1 STUECK	22,10	22,00	22,00*	96,4	96,1
HERREN-OBERHEMD, NAKO-POPELINE, BUEGELFREI, MITTLERE QUALITAET, GR. 39	1 STUECK	19,08	19,00	19,02*	106,8	106,8
HERREN-OBERHEMD, KUNSTFASER, MITTLERE QUALITAET, GR. 39	1 STUECK	15,79	15,52	15,49*	57,7	57,2
FREIZEITHEMD MIT KURZEM ARM, BAUMWOLLE, PFLEGELEICHT, DAUERND BUEGELFREI, GR. 39	1 STUECK	15,92	15,74	15,73*	110,5	109,9
KNABEN-SPORTHEMD MIT LANGEM ARM, BAUMWOLLE, EINFACHE QUALITAET, GR. 152	1 STUECK	10,26	10,24	10,25*	112,2	112,6
HERREN-UNTERJACKE MIT KURZEM ARM, BAUMWOLLE, DOPPELRIPP-QUALITAET, GR. 5	1 STUECK	5,33	5,42	5,43*	111,2	113,2
HERREN-UNTERHOSE, LANGE FORM, BAUMWOLLE, INTERLOCK, GAENGIGE QUALITAET, GR. 5	1 STUECK	7,19	7,32	7,32*	114,5	116,6
HERREN-UNTERHOSE, SLIP, MIT BREITEN WEICHELASTIKBUND, BAUMWOLLE, FEINRIPP, GUTE MARKENWARE, GR. 5	1 STUECK	5,40	5,43	5,44*	116,0	118,4
HERREN-SCHLAFANZUG, BUEGELLEICHTER BAUMWOLLSTOFF, EINFARBIG ODER EINFACH GESTREIFT, GUT VERARBEITET, GR. 48	1 STUECK	23,20	23,20	23,30*	111,1	112,1
DAMEN-GARNITUR, ZWEIFELIG, BAUMWOLLE, MITTLERE QUALITAET, GR. 44	1 GARNITUR	6,83	7,02	7,02*	115,9	118,1
DAMEN-GARNITUR, ZWEIFELIG, MYLON ODER PERLON, MITTLERE QUALITAET, GR. 44	1 GARNITUR	10,66	10,72	10,72*	109,0	109,8
DAMEN-SCHLUEPPER, WOLLE, VERSTAERKTER SCHRIIT, NORMALES BEIN, GUTE QUALITAET, GR. 44	1 STUECK	10,24	10,30	10,30*	106,9	107,3
SPORTGUERTEL FUER DAMEN, LYCRA, GUTE MARKENWARE, GR. 70	1 STUECK	17,23	17,68	17,75*	111,4	113,2
DAMEN-UNTERKLEID, PERLON-CHARNEUSE, 40 DEN., EINFACHE VERZIERUNG, GUTE QUALITAET, GR. 44	1 STUECK	11,63	11,52	11,56*	103,9	103,8
MAEDCHEN-GARNITUR, ZWEIFELIG, BAUMWOLLE, MITTLERE QUALITAET, GR. 128	1 GARNITUR	4,64	4,66	4,67*	107,3	108,5
DAMEN-NACHTHEMD OHNE ARM, BATIST, OHNE BESONDERE APPLIKATION, GUTE QUALITAET, SOLIDE VERARBEITET, GR. 44	1 STUECK	16,33	16,49	16,47*	99,4	100,2
STRAMPELHOESCHEN, BAUMWOLLE, MITTLERE QUALITAET, GR. 68	1 STUECK	4,67	4,73	4,74*	108,3	110,1
HERREN-HUT, HAARFILZ	1 STUECK	28,70	29,00	29,00*	118,7	120,3
HERREN-TASCHENSCHIRM, KUNSTSEIDENBEZUG, MIT REISSVERSCHLUSS-FUTTERAL AUS PLASTIK, GAENGIGE QUALITAET	1 STUECK	30,90	30,80	30,80	101,2	102,0
DAMEN-SCHIRM, STUETZSCHIRM, KUNSTFASERBEZUG, MIT EINFACHER KUNSTSTOFFKRECKE, GAENGIGE QUALITAET, GUT VERARBEITET	1 STUECK	22,20	21,90	21,90*	99,1	99,7
HERRENHANDSCHUHE, NAPPA, GEFUETTERT, GR. 8	1 PAAR	21,90	21,90	21,90*	116,1	117,0
AUTOHANDSCHUHE FUER HERREN, SCHWEINSLEDER, GR. 8	1 PAAR	26,70	26,60	26,50*	108,1	108,4
DAMEN-HANDSCHUHE, KALBS- ODER ZIEGENLEDER, UNGEFUETTERT, EINFACHE AUSFUEHRUNG, GR. 7	1 PAAR	17,59	18,04	18,06*	117,4	119,2
DAMEN-FINGERHANDSCHUHE, GESTRIKT, REINE WOLLE, GR. 7	1 PAAR	5,57	5,71	5,69*	105,0	105,3
HOSENTRAEGER, CLIPTRAEGER IN SCHMALER AUSFUEHRUNG, GUMMIBAND, GUTE QUALITAET, LAENGE CA. 105 CM, BREITE CA. 15 MM	1 PAAR	4,82	4,85	4,85	100,2	100,9
REISSVERSCHLUSS, KUNSTSTOFF, LAENGE 15 CM	1 STUECK	0,70	0,70	0,70	118,8	120,2
MASCHINENGARN, 200/4-FACH, WEISS	1 ROLLE	0,83	0,88	0,88	123,3	129,9
STRICKWOLLE, FARBIG, BABYGARN, BAUMWOLLE, ZWEIFACH GEDREHT	100 GRAMM	2,28	2,33	2,33	114,9	116,5

ZU DEN ABSOLUTEN PREISANGABEN BITTE ERLÄUTERUNGEN, ABSCHNITT 3 A., BEACHTEN

III. VERBRAUCHERPREISE

WARE, LEISTUNG, TARIF	EINHEIT	1968	1969	1968	1969		
		AUG	JULI	AUG	AUG	JULI	AUG
		P R E I S I N D M			1 9 6 2 = 1 0 0		
NOCH KLEIDUNG, SCHUHE							
STRICKWOLLE, FARBIG, SPORTWOLLE, DREIFACH GEDREHT, GAENGIGE QUAL.	100 GRAMM	3,41	3,41	3,42	112,2	112,8	112,9
HERREN-SOCKEN, NORMAL LANG, WOLLE GAENGIGE QUALITAET, GR. 11	1 PAAR	4,46	4,47	4,47*	110,0	110,5	110,7
HERREN-SOCKEN, NORMAL LANG, MELANCA, KRAEUSELKRIPP, GR. 11	1 PAAR	3,34	3,33	3,34*	105,6	106,4	106,5
DAMEN-STRIEMPFE, PERLON, I. WAHL, MITTLERE QUALITAET, GR. 9 1/2	1 PAAR	2,53	2,50	2,50*	97,3	97,6	97,7
KINDER-STRIEMPFE, KNIESTRIEMPFE, BAUMWOLLE, GAENGIGE QUAL., GR. 8	1 PAAR	3,36	3,38	3,38*	108,3	109,1	109,3
ARBEITSSCHUHE, HOHE SCHNURSTIEFEL, FORMGUMMISOHLE, STRAPAZIER-FAEHIGE QUALITAET, KEINE IMPORTWARE, GR. 42	1 PAAR	27,10	27,10	27,10*	111,4	111,7	111,8
HERREN-STRASSENSCHUHE, SCHNURHALBSCHUHE, RINDBOX, GUMMISOHLE, GAENGIGE QUALITAET, GR. 42	1 PAAR	35,10	35,20	35,10*	113,8	114,3	114,3
HERREN-STRASSENSCHUHE, SCHNURHALBSCHUHE, BOXCALF (KEIN MASTBOX), SCHWARZ, KLASSISCHE FORM, INNEN LEDERGEFUETTERT, LEDERSOHL, GUTE QUALITAET, GR. 42	1 PAAR	47,70	48,10	48,10*	115,2	116,2	116,2
DAMEN-STRASSENSCHUHE, GAENGIGE LEDERART, SPORTHALBSCHUHE, GUMMISOHLE, MITTLERE QUALITAET, GR. 38	1 PAAR	32,50	32,80	32,80*	115,0	116,4	116,4
DAMEN-STRASSENSCHUHE, BOXCALF (KEIN MASTBOX), GLATTE PUMPS, KLASSISCHE FORM, INNEN LEDERGEFUETTERT, LEDERSOHL, GUTE QUALITAET, GR. 38	1 PAAR	40,50	40,70	40,70*	112,2	112,9	112,9
KINDER-SCHUHE, HALBSCHUHE, RINDBOX, GUMMISOHLE, GR. 35	1 PAAR	24,80	25,10	25,10*	115,8	117,1	117,2
KINDER-SCHUHE, SCHNURSTIEFEL, GAENGIGE LEDERART, MIT PORO-GUMMISOHLE, GR. 24	1 PAAR	21,60	21,90	21,90*	123,1	123,8	123,9
FUSSBALLSTIEFEL, GUTES RINDBOXLEDER, ANVULKANISIERTE NOCKENSOHL, GAENGIGE QUALITAET, GR. 42	1 PAAR	36,50	36,60	36,60*	108,1	108,5	108,5
TENNISCHUHE, GR. 38	1 PAAR	16,68	17,15	17,11*	111,1	112,6	112,6
KINDER-LASCHENHAUSSCHUHE, OBERTEIL AUS KRAEFFTIGEM STOFF, SOHLE AUS GUMMI ODER AEHNLICHEM MATERIAL, GR. 30	1 PAAR	7,83	7,93	7,93*	119,7	120,8	120,8
SCHNURSENKEL, KURZ, SCHWARZ, FUER HERREN-HALBSCHUHE	1 PAAR	0,42	0,42	0,42	119,5	120,2	120,2
BESOHLEN MIT ABSAETZEN EINSCHL. MATERIAL, 1 PAAR HERRENSCHUHE, GR. 40 BIS 42, LEDERSOHL	1 MAL	11,82	11,93	11,93*	112,8	114,1	114,1
BESOHLEN MIT ABSAETZEN EINSCHL. MATERIAL, 1 PAAR HERRENSCHUHE, GR. 40 BIS 42, GUMMISOHLE	1 MAL	10,30	10,34	10,34*	119,3	120,4	120,5
WOHNUNGSMIETE, ENERGIE							
MIETE, ALTBAUWOHNUNG OHNE BAD, AUS DER ZEIT VOR DEM 1. 4. 1924	MONATSMIETE	77,00	81,90	82,10*	160,1	169,2	169,6
MIETE, ALTBAUWOHNUNG MIT BAD, AUS DER ZEIT VOM 1. 4. 1924 BIS ZUM 20. 6. 1948	MONATSMIETE	99,90	106,00	106,00*	155,8	165,5	165,6
MIETE, NEUBAUWOHNUNG (SOZIALER WOHNUNGSBAU) MIT BAD UND OFEN- BZW. ZENTRALHEIZUNG, AUS DER ZEIT NACH DEM 20. 6. 1948	MONATSMIETE	112,00	126,00	127,00*	141,7	158,0	158,2
MIETE, NEUBAUWOHNUNG (FREIFINANZIERT) MIT KACHELBAD, BALKON UND ZENTRALHEIZUNG, AUS DER ZEIT NACH DEM 20. 6. 1948	MONATSMIETE	245,00	256,00	257,00*	139,7	145,8	146,4
WASSERGELD, MIT GRUNDEGEBUEHR, BEI ABNAHME VON MONATLICH 12 CBM ELEKTRISCHER STROM, MIT GRUNDEGEBUEHR, FUER EINE WOHNUNG	12 CBM	9,58	9,65	9,66*	162,4	163,8	164,0
MIT KUECHE, GUENSTIGSTER TARIF, BEI EINER ABNAHME VON MONATL. 100 KWH (4-ZIMMER-WOHNUNG)	100 KWH	16,75	16,75	16,75	111,6	111,5	111,5
75 KWH (3-ZIMMER-WOHNUNG)	75 KWH	13,26	13,26	13,26	113,1	113,1	113,1
23 KWH (2-ZIMMER-WOHNUNG)	23 KWH	6,71	6,69	6,70*	118,7	118,5	118,7
FLUESSIGGAS, FUELLUNG EINER 3-KG-FLASCHE	1 FUELLUNG	5,46	5,63	5,63	133,2	134,5	134,5
GAS, MIT GRUND- ODER VERRECHNUNGSPREIS, FUER EINE WOHNUNG MIT KUECHE, BEI EINER ABNAHME VON MONATLICH 35 CBM (3-ZIMMER-WOHNUNG)	35 CBM	12,38	12,58	12,54*	115,8	116,5	116,0
25 CBM (2-ZIMMER-WOHNUNG)	25 CBM	9,55	9,70	9,70	116,3	116,1	116,1
12 CBM (2-ZIMMER-WOHNUNG)	12 CBM	5,34	5,42	5,41*	118,0	118,2	117,9
STEINKOEHLE, ESSNUSS II, INLAENDISCHER HERKUNFT, BEI ABNAHME KLEINER MENGEN, FREI KELLER	50 KILO	9,15	9,24	9,30	117,9	119,0	119,8
EIERBRIKETTS II, INLAENDISCHER HERKUNFT, BEI ABNAHME KLEINER MENGEN, FREI KELLER	50 KILO	8,88	8,86	8,95	119,9	119,7	120,9
ZEHENBRECKOKS II, INLAENDISCHER HERKUNFT, BEI ABNAHME VON 50 ZENTNERN, FREI KELLER	50 KILO	7,83	7,98	8,07	118,3	120,8	122,2
BRAUNKOEHLENBRIKETTS, BEI ABNAHME KLEINER MENGEN, FREI KELLER	50 KILO	6,11	6,09	6,15*	123,2	123,2	124,3
BRENNHOLZ, OFENFERTIG, FREI HAUS	50 KILO	6,88	7,08	7,10	117,0	118,9	119,1
LEICHTES HEIZOEL, BEI ABNAHME VON 500 L (TANKWARE)	1 LITER	0,17	0,16	0,16	98,2	93,7	93,9
HAUSHALTSGUETER							
KUECHENSCHRANK MIT KUNSTSTOFFBELAG, ZWEI- ODER DREITUERIG, 140-160 CM BREIT	1 STUECK	493,00	480,00	479,00*	111,0	110,5	110,7
KUECHENSTUHL AUS METALLROHR, SITZ UND LEHNE MIT KUNSTSTOFFBEZUG, SITZ MIT SCHAUMSTOFFPOLSTER, GAENGIGE AUSFUEHRUNG	1 STUECK	28,70	27,60	27,50*	109,5	107,7	107,7
WOHNZIMMERTISCH, ZWEIZUGTISCH, PLATTE UND ZUEGE TEAK ODER NUSS-BAUM FURNIERT, PLATTE ETWA 120 MAL 80 CM, AUSGEZOGEN	1 STUECK	182,00	181,00	181,00*	107,5	107,7	107,9
ETWA 180 MAL 80 CM, HOEHE ETWA 75 CM							
WOHNZIMMER-ANBAUMCEBEL, HALBHÖHE MEHRZWECKVITRINE BZW.-ANRICHE MIT GLASSCHIEBEPFENSTER UND 2 VERSCHLIESSBAREN TUREN, NUSSBAUM ODER TEAK, ETWA 100 MAL 76 MAL 36 CM	1 STUECK	178,00	179,00	179,00*	113,6	114,5	114,6
KIPPCOUCH, MIT EINTEILIGEM RUECKENTEIL, SITZ UND RUECKEN FEDER- KERN, WOLLBEZUGSTOFF, MITTLERE QUALITAET, SCHLAFFLAECH	1 STUECK	344,00	342,00	343,00*	110,0	110,4	110,6
90 MAL 200 CM							
SCHLAFZIMMER, AHORN, ESCH							
ODER NUSSBAUM, FURNIERT BZW. ENTSPRECHEND KUNSTSTOFF BESCHICHTET, SORGFALTIGE VERARBEITUNG, BESTEHEND AUS 1 SCHRANK MIT WAESCHEFACHERN, KLEIDERSTANGE UND HUTBODEN, 220-250 CM BREIT, 2 BETTEN (OHNE STAHLFEDERRAHMEN), 100 MAL 200 CM, 2 NACHTSCHRANKEN, 1 FRISIERTOILETTE	1 EINRICHTUNG	1112,00	1081,00	1083,00*	105,6	105,5	105,7
EINZELBETT, HOLZ, EINFACHE AUSFUEHRUNG (OHNE STAHLFEDERRAHMEN), 90 MAL 190 CM	1 STUECK	79,70	79,80	79,80*	107,2	107,7	107,9
STAHLFEDERRAHMEN MIT HOLZRAHMEN UND KEGELFEDERN, 90 MAL 190 CM	1 STUECK	36,30	36,30	36,30*	106,9	107,8	107,9
KINDERBETT, FURNIERT ODER KUNSTSTOFF BESCHICHTET, MIT GESCHLOSSENEN KOPF- SOWIE FUSSTEILEN UND SEITENGITTER, EINFACHE AUSFUEHRUNG, OHNE MATRATZE, 60 MAL 120 CM	1 STUECK	94,30	95,20	95,50*	112,9	113,6	113,8
SCHRANKBETT, STABILER HOLZUNDBAU, VOLLSTAENDIG UNLEGBAR, MIT EINGELEGTER FEDERKERNMATRATZE, LIEGEFLAECH 90 MAL 190 CM	1 STUECK	283,00	284,00	285,00*	109,5	110,0	110,2
KLEIDERSCHRANK, FURNIERT, MIT KLEIDERSTANGE UND HUTBODEN, ZERLEG- BAR, ZWEITUERIG, MIT WAESCHEFACH, ETWA 120 CM BREIT	1 STUECK	183,00	181,00	180,00*	106,3	106,4	106,6

ZU DEN ABSOLUTEN PREISANGABEN BITTE ERLÄUTERUNGEN, ABSCHNITT 3 A., BEACHTEN

III. VERBRAUCHERPREISE

WARE	EINHEIT	1968	1969	1968	1969			
		AUG	JULI	AUG	JULI			
		P R E I S I N D M			1 9 6 2 = 1 0 0			
NOCH HAUSHALTSGUETER								
DIELEN-SPIEGEL ZUM AUFHAENGEN, KRISTALLGLAS MIT EINFACHER, SCHMALER UMRANDUNG, ETWA 35 MAL 80 CM	1 STUECK	39,50	39,60	39,60*	117,5	118,2	118,6	
NOTENSTAEENDER, BODEN-STAEENDER AUS METALL	1 STUECK	14,13	14,21	14,22	126,7	128,2	128,3	
MOEBELBEZUGSTOFF, SYNTHETISCHES GESPINST, MITTLERE QUALITAET, 130 CM BREIT	1 METER	27,00	28,10	28,20	110,9	110,9	111,2	
HAARGARNLAEUFER, MITTLERE QUALITAET	1 QM	27,90	27,90	27,90	113,8	114,2	114,3	
LINOLEUM, BRAUN ODER ROT, 2,5 MM STARK, 200 CM BREIT	1 QM	9,36	9,39	9,40	110,7	111,2	111,3	
PVC-FILZBODENBELAG IN BAHNEN, 200 CM BREIT	1 QM	10,30	10,01	9,98*	101,4	99,6	99,3	
AUFLEGEMATRAATZE, FEDERKERN, DREITEILIG MIT KEIL, POLSTERUNG KOKOSMATTE, MITTLERE QUALITAET, 10 MAL 100 MAL 200 CM	1 STUECK	131,00	129,00	130,00*	105,3	105,5	105,7	
SCHAUMSTOFFMATRAATZE, EINTEILIG, HAERTE II, GUTE MARKENWARE, 10 MAL 100 MAL 200 CM	1 STUECK	158,00	159,00	159,00*	100,1	100,6	100,9	
GARDINENTUELL, TREVIRA, DIOLEN ODER AEHNLICHE KUNSTFASER, 240 CM BREIT	1 METER	9,98	9,96	9,99	108,5	108,4	108,7	
DEKORATIONSTOFF, ORALON, DOLAN, REDON, DIOLEN ODER AEHNLICHE KUNSTFASER, DICHTEGEWEBT, MITTLERE QUALITAET, ETWA 120 CM BREIT	1 METER	12,21	12,18	12,16*	91,8	91,7	91,7	
TISCHDECKE, BUNTGEWEBT, BAUMWOLLE, EINFACHE QUALITAET, 130 MAL 160 CM	1 STUECK	9,94	10,05	10,03*	101,0	102,4	102,6	
GESCHIRRTUCH, HALBLEINEN, ETWA 55 MAL 75 CM	1 STUECK	1,82	1,83	1,84*	111,1	112,3	113,0	
BETTBEZUG, BUNTDAMAST, REINE BAUMWOLLE, MIT KNOEPFEN UND KNOPF-LOECHERN, GUTE QUALITAET, 130 MAL 200 CM	1 STUECK	22,80	23,10	23,00*	108,9	109,5	109,8	
BETTLAKEN, HAUSTUCH, SCHWERE QUALITAET, 150 MAL 230 CM	1 STUECK	11,12	11,23	11,23*	109,1	110,3	110,4	
BETTLAKEN, HALBLEINEN, 150 MAL 230 CM	1 STUECK	15,67	15,70	15,69*	109,9	111,1	111,3	
SCHLAFDECKE, REINE SCHURWOLLE, MIT SAMTBANDEINFASSUNG, GUTE QUALITAET, ETWA 150 MAL 200 CM	1 STUECK	84,30	85,70	85,80	108,4	108,6	108,6	
SCHLAFDECKE, DRALON, MITTLERE QUALITAET, ETWA 150 MAL 200 CM	1 STUECK	63,20	62,10	62,00*	104,3	103,7	103,7	
DAUNEN-EINZIEHDECKE, GUTE DAUNENFUELLUNG, ETWA 140 MAL 200 CM	1 STUECK	147,00	148,00	148,00*	109,7	110,2	110,2	
STIEPPDECKEN-SCHLAFSACK, AUSSENSEITE NYLONBUNDTRUCK, INNENSEITE BAUMWOLLE, DIOLEN-FUELLUNG, RUNDUM-REISSVERSCHLUSS, ETWA 180 MAL 75 CM	1 STUECK	60,70	59,30	59,10*	94,6	94,1	94,0	
IMLETT FUER OBERBETTEN, MAKOKOEPER, 130 BZW. 140 CM BREIT	1 METER	9,17	9,14	9,15*	109,2	109,8	109,8	
BETTFEDERN, HALBWEISSE GAENSE-3/4-DAUNEN, GAENGIGE QUALITAET	1 KILO	49,20	49,40	49,10*	109,6	109,8	109,3	
OFEN AUS EMAILLIERTEM STAHLBLECH, NENNHEIZLEISTUNG ETWA 5000 KCAL/H, MIT EINGEBAUTEM TANK, KLAPPEDECKEL UND GELAUFFANG-SCHALE, MIT VORLEGEPLATTE	1 STUECK	274,00	259,00	259,00*	98,5	96,6	96,7	
GASHEIZOFEN FUER KAMINANANSCHLUSS, NENNHEIZLEISTUNG ETWA 6000 KCAL/H, MIT WAERMEREGLER	1 STUECK	508,00	508,00	509,00*	107,7	108,0	108,0	
GASHERD (MIT ZUENSICHERUNG), 3-FLAMMIG, ELFENBEIN EMAILLIERT, BACKOFEN MIT THERMOSTAT, ABDECKPLATTE UND GERAETEWAGEN	1 STUECK	340,00	332,00	332,00*	100,1	99,6	99,9	
DAUERBRANDOFEN, WARMLUFTALLESBRENNER AUS EMAILLIERTEM GUSS, NENNHEIZLEISTUNG ETWA 5000 KCAL/H, HEIZFLAECHEN ETWA 1,20 QM MIT UNTERLEGEPLATTE, MIT AUTOMATISCHEN REGLER	1 STUECK	332,00	329,00	330,00*	108,0	107,8	107,9	
DAUERBRAND-ZUSATZHERD, GESCHLIFFENE HOCHLEISTUNGSKOCHPLATTE, ETWA 38 MAL 50 CM, ELFENBEIN EMAILLIERT, MIT ABDECK-PLATTE UND KOEHLNEN	1 STUECK	279,00	276,00	276,00*	101,4	101,2	101,4	
ELEKTROHERD, 3 KOCHPLATTEN, DAVON 1 BLITZKOCHPLATTE, 7-STUFEN-SCHALTER, BRATOFEN ETWA 1800 WATT, OBER- UND UNTERMITZE JE 900 WATT, DURCH REGLER GESTEUERT, MIT BRATPFANNE	1 STUECK	312,00	296,00	293,00*	88,7	87,3	87,2	
ELEKTRISCHER BROTRÖSTER FUER ZWEI SCHEIBEN, TOAST-AUTOMAT, MIT RÖSTGRADWAHLER UND SELBSTTÄTIGEM AUSSTOSS, 1000 WATT	1 STUECK	46,50	45,60	45,40*	95,9	95,4	95,4	
ELEKTRISCHER HEIZLUEFTER MIT TEMPERATUR-REGLER, PROPELLER- ODER TANGENTIALGEBLAESSE, 2 WAERMESTUFEN, 7-TAKT-SCHALTUNG, MAXIMAL 2000 WATT	1 STUECK	66,90	65,20	64,40*	95,5	95,5	95,5	
ELEKTRISCHER KOCHENDWASSER-AUTOMAT MIT STUFENLOSEM TEMPERATUR-WAEHLER, 2000 WATT, 5 L NUTZINHALT	1 STUECK	110,00	108,00	109,00*	80,4	79,5	79,5	
GAS-DURCHLAUFERHEIZER MIT TEMPERATURWAHLER, WASSER- UND GAS-MENGENREGLER, FERNZAPFEN, MIT AUSLAUFZUBEHOER	1 STUECK	330,00	333,00	338,00*	125,9	127,1	127,5	
TISCHLAMPE MIT GEOSSENEM FUSS (TELLER) UND BIEGSAMEN METALL-SCHLAUCH (ALS ARM) ODER DREHBAREM, MASSIVEM ARM, 45 BIS 50 CM HOCH	1 STUECK	36,70	35,60	35,60*	109,7	110,0	110,2	
LEUCHTSTOFFLAMPE EINFACHER ART, WEISS, FUER DECKENBELEUCHTUNG, OHNE ROEHRE, 120 CM LANG, 40 WATT	1 STUECK	17,84	18,48	18,44*	110,6	111,5	111,5	
MILCHGLASKUGEL FUER DECKEN- ODER WANDELEUCHTE, OHNE FASSUNG, DURCHMESSER ETWA 12 CM	1 STUECK	1,75	1,80	1,80*	119,6	122,0	122,0	
BODENSTAUBSAUGER MIT GLEITKUFEN ODER ROLLEN, 300 BIS 350 WATT, NORMALZUBEHOER	1 STUECK	159,00	159,00	159,00	87,9	87,2	87,2	
WASCHMASCHINE, VOLLAUTOMAT MIT PROGRAMMEINSTELLUNG, TROMMELSYSTEM, FUER 4,0 BIS 4,5 KG TROCKENWAESCHE	1 STUECK	978,00	902,00	897,00*	84,2	82,4	82,2	
KUEHLSCHRANK, TISCHFORM, KOMPRESSORSYSTEM, TIEFKUEHLFACH 15 L, INNENBELEUCHTUNG, EISLADE, AUTOMATISCHE TEMPERATURREGELUNG, GROSSE ETWA 150 L	1 STUECK	312,00	301,00	301,00*	80,8	79,2	79,1	
ELEKTRISCHE NAEHMASCHINE, AUTOMATIK, GERAEDSTICH, VERSENKTSCHRANK, NUSSBAUM, RUESTER ODER TEAK	1 STUECK	705,00	685,00	684,00*	99,0	98,4	98,4	
MEHRZWECK-KUECHENMASCHINE, MIT RUEHR- UND KNETWERK, MIXAUFSATZ, GEMUESESCHNITZLER, 400 BIS 500 WATT	1 STUECK	252,00	252,00	252,00*	120,5	120,3	120,3	
BOHNERMASCHINE, 2 BUERSTEN, ARBEITSBREITE ETWA 30 CM, ETWA 200 WATT, MIT UEBLICHEM ZUBEHOER	1 STUECK	188,00	189,00	189,00	90,5	90,6	90,6	
REGLERBUEGELEISEN MIT KONTROLLAMPE UND EINSTELLSKALA, LEICHTE AUSFUEHRUNG, ETWA 1000 WATT	1 STUECK	25,50	24,60	24,60*	88,5	87,1	87,1	
KAFFEEMUEHLE, FASSUNGSVERMOEGEN ETWA 40 G, ETWA 100 WATT	1 STUECK	18,95	18,51	18,48*	89,5	89,4	89,4	
HANDQUIRL AUS PLASTIK, ETWA 120 WATT	1 STUECK	56,90	54,60	54,60*	89,5	88,2	88,3	
KINDERWAGEN, FALTWAGEN MIT REGENDECKE, BETT UND VERDECK AUS STARKEM PLASTIKMATERIAL, BETT ABNEHMBAR FUER SPORTWAGENAUFSATZ, GAENGIGE AUSFUEHRUNG	1 STUECK	157,00	153,00	153,00*	98,5	97,1	97,0	
KAFFEESERVICE, GUTES PORZELLAN, FUER 6 PERSONEN, MARKENWARE	1 SERVICE	52,60	54,30	54,30*	102,0	103,9	104,0	
PORZELLANTASSE, HOHE FORM, WEISS, I. WAHL, ETWA 0,2 L INHALT, MIT UNTERASSE	1 STUECK	1,72	1,76	1,76*	120,8	123,8	124,1	
PORZELLAN-KAFFEEKANNE, GLATTWEISS ODER EINFACH DEKORIERT, MITTL. HAUSHALTSGROSSE, ETWA 1,5 L INHALT	1 STUECK	7,33	7,48	7,49*	117,4	119,7	119,8	
SUPPENTELLER, PORZELLAN, FESTON, WEISS, DURCHMESSER ETWA 24 CM	1 STUECK	1,44	1,46	1,46*	114,8	117,6	117,7	
HAUSHALTSGESCHER AUS EINFACHEM (PRESS- ODER MASCHINENGEGLASENEM) GLAS, UNVERZIERT, ETWA 1/4 L INHALT	1 STUECK	0,44	0,44	0,44*	110,0	111,9	112,1	
GELEEGLAS, 3/8 L INHALT	1 STUECK	0,39	0,40	0,40*	130,1	132,8	133,2	
HAUSHALTSKONSERVENGLAS (1 L) MIT DECKEL UND RING, OERTLICH BEVORZUGTE MARKE	1 STUECK	0,83	0,84	0,84*	121,2	123,1	123,3	
GUMMIERING FUER EINKOCHGLAS, 94 MAL 108 MM	1 STUECK	0,07	0,07	0,07*	109,7	111,7	112,0	
PLASTIKBEIMER MIT DRAHTBUEGEL, BESTAENDIG GEGEN KOECHENDES WASSER, ETWA 10 L INHALT	1 STUECK	2,16	2,11	2,10*	81,6	80,7	80,6	

ZU DEN ABSOLUTEN PREISANGABEN BITTE ERLÄUTERUNGEN, ABSCHNITT 3 A., BEACHTEN

III. VERBRAUCHERPREISE

WARE, LEISTUNG	EINHEIT	1968	1969	1968	1969	
		AUG	JULI	AUG	JULI	AUG
		P R E I S I N D M			1 9 6 2 = 1 0 0	
NOCH HAUSHALTSGUETER						
PLASTIKSCHUESSLER, BESTAENDIG GEGEN KOCHENDES WASSER, DURCHMESSER 30 CM, ETWA 5 L INHALT	1 STUECK	1,95	1,92	1,91*	85,1	84,0
WAESCHEKORB MIT GRIFFEN, PLASTIK, RECHTECKIG, OBEN ETWA 65 MAL 45 CM, HOEHE ETWA 28 CM	1 STUECK	7,92	7,77	7,75*	108,1	107,4
HEIZDELKANNE, KUNSTSTOFF, SAEUREBESTAENDIG, 10 L INHALT	1 STUECK	4,34	4,28	4,28	40,3	40,0
ESSBESTECK, 90 G VERSILBERT, 4-TEILIG, GAENGIGE GLATTE AUSFUEHRUNG	1 BESTECK	24,00	24,60	24,50*	119,8	122,2
ESSBESTECK, ROSTFREIER STAHL, 4-TEILIG, MIT GESCHMIEDETER KLINGE, MITTLERE AUSFUEHRUNG	1 BESTECK	9,28	9,58	9,60*	113,7	116,3
KUECHENMESSER MIT HARTHOLZGRIFF, ROSTFREI, MITTLERE QUALITAET, ETWA 17 CM LANG	1 STUECK	2,07	2,09	2,09*	118,9	121,5
FLEISCHTOPF MIT DECKEL FUER KOHLE-, GAS- UND ELEKTROHERD, EMAILLIERT, SCHWERE QUALITAET, DURCHMESSER ETWA 20 CM	1 STUECK	18,00	18,41	18,35*	113,5	115,3
KOCHTOPF MIT DECKEL FUER ELEKTROHERD, ROSTFREIES STAHLGESCHIRR MIT GESCHLIFFENEM BODEN, KOCH- UND SAEUREFEST GEGEN ALLE SPEISESAEUREN, DURCHMESSER ETWA 20 CM	1 STUECK	34,40	34,70	34,60*	112,9	113,8
SCHNORTOPF MIT DECKEL FUER KOHLE- UND GASHERD, REIN ALUMINIUM, MIT ISOLIERGRIFFEN, MITTELSCHWERE QUALITAET, DURCHMESSER ETWA 20 CM	1 STUECK	11,23	11,49	11,50	113,1	114,0
BRATPFANNE, STAHLGESCHIRR, EMAILLIERT, MIT ISOLIERGRIFF, MITTEL-SCHWERE QUALITAET, DURCHMESSER ETWA 24 CM	1 STUECK	11,16	11,60	11,61*	116,9	118,7
WASSERKESSEL MIT ISOLIERGRIFF FUER KOHLE- UND GASHERD, MESSING, VERCHROMT, ETWA 3 L INHALT	1 STUECK	26,70	27,30	27,30*	116,2	117,5
FLEISCHHACKER NR. 5	1 STUECK	23,20	22,90	22,80*	115,8	115,3
KUECHENWAAGE, LAUFGEWICHTSWAAGE, 10 KG, MITTLERE LAGE, MIT VERCHROMTER SCHALE	1 STUECK	24,60	24,60	24,50*	105,1	105,5
VORHAENGESCHLOSS, MIT 2 SCHLUESSELN, 40 ODER 45 MM	1 STUECK	1,68	1,72	1,72*	121,6	123,2
ZIMMERTUER-EINSTECKSCHLOSS, 2 BUNTBAITSCHLUESSEL, EINTUERIG, 55 MM DORN	1 STUECK	3,65	3,67	3,68	110,6	112,1
DRUECKERGARNITUR, LEICHTMETALL ELOXIERT, DRUECKER 105 MM, MIT LANGSCHILDERN, GEGOSSEN, 220 MAL 36 MM	1 GARNITUR	4,86	5,09	5,08*	112,2	115,8
HAMMER (SCHLOSSERHAMMER), POLIERTER STIEL, KOPF 500 G	1 STUECK	3,57	3,68	3,69*	114,2	117,5
BEISSZANGE, KOPF, SCHULTER UND KANTEN POLIERT, 210 MM	1 STUECK	3,47	3,55	3,54*	114,7	117,7
HANDSAEGE, 350 MM BLATTLAENGE	1 STUECK	4,76	4,86	4,86*	111,8	114,3
MALERPINSEL, REINE BORSTEN, DURCHMESSER 3 BIS 4 CM	1 STUECK	3,85	3,74	3,74*	90,1	90,8
HAUSHALTSMUELLER, DECKENROLLER, LAMPFELL, GAENGIGE GROSSE	1 STUECK	7,90	7,66	7,65*	99,3	98,8
SCHUEER- ODER WASCHBUEKSTE, ACHTERFORM, FUENFREIHIG, ETWA 18 CM LANG	1 STUECK	1,18	1,19	1,19*	119,5	120,9
ROSSHAARBESEN (STUBENBESEN) MIT STIELHALTER, OHNE STIEL, SIEBENREIHIG, MITTLERE QUALITAET	1 STUECK	6,31	6,27	6,31*	108,3	108,6
ANSCHLUSSKABEL, GUMMI, MIT GERAETE- UND SCHUKOSTECKER, 3 M LANG	1 STUECK	4,46	4,47	4,46*	92,5	93,2
TASCHENLAMPENHUELSE, KLEINE STABFORM	1 STUECK	1,79	1,80	1,80*	112,7	113,6
GLUEHLAMPE, 40 WATT	1 STUECK	1,15	1,20	1,20*	114,7	119,7
TAPETEN, MITTLERE QUALITAET, GAENGIGE AUSFUEHRUNG, EUROPAROLLE	1 ROLLE	4,57	4,60	4,60*	118,2	119,1
TAPETENKLEISTER IN BEUTELN ODER KARTONS, ZUM ANRUEHREN VON 5 L	1 PACKUNG	1,68	1,66	1,66*	97,5	97,2
LACKFARBE, WEISSER EMAILLACK FUER INNENANSTRICH, IN 1-KG-DOSEN	1 DOSE	6,93	6,87	6,86*	116,2	117,3
LITHOPHONE IN OEL, ROTSIEGEL, 30 PROZENT ZINKSULFID	1 KILO	1,78	1,79	1,79*	105,1	105,0
BLEIMENNIGE	1 KILO	4,13	4,11	4,11*	117,6	118,0
GIPS, LOSE	1 KILO	0,27	0,28	0,28	115,2	118,2
CHEMISCHE REINIGUNG NEBST BUEGELN EINES ZWEIFELIGEN HERREN-ANZUGES	1 MAL	7,85	7,85	7,84*	108,1	108,4
WASCHEN IM WASCHAUTOMATEN MIT SELBSTBEDIENUNG, FASSUNGSVERMOEGEN 4 BIS 6 KG, OHNE TROCKNEN UND OHNE WASCHPULVER	1 MAL	3,05	3,10	3,10*	124,4	125,8
BLUMENTOPF, TONTOPF, DURCHMESSER ETWA 13 CM	1 STUECK	0,33	0,33	0,33*	130,1	133,5
GARTENSCHLAUCH, PLASTIK, 12 MAL 2,5 MM = 1/2, 20-M-ROLLE	1 ROLLE	13,84	13,84	13,85	96,8	97,1
GIESSKANNE, PLASTIK, 10 L	1 STUECK	5,23	5,15	5,13*	57,4	57,0
RASENMAEHER MIT BENZINMOTOR UM 2,5 PS BEI ETWA 120 CCM, DREI VERSCHIEDENE SCHNITTHOEHEN	1 STUECK	380,00	371,00	369,00*	100,5	99,6
BAUM-, GARTEN- ODER HECKENSCHERB, ETWA 30 CM LANG	1 STUECK	10,44	10,71	10,66*	103,5	105,5
SPATEN, IDEALSPATEN, MIT KNOFFSTIEL	1 STUECK	17,48	17,85	17,91*	110,4	111,9
RATTENMITTEL, STREU- UND KOEDERMITTEL, IN 100-G-DOSEN	1 DOSE	2,24	2,29	2,29	119,7	120,4
RAUPENLEIM IN 1-KG-PACKUNGEN	1 PACKUNG	5,86	5,91	5,91	100,7	101,2
BLUMENDUENGER, FLUESSIG, IN PLASTIKFLASCHEN, ETWA 1/4 L INHALT	1 FLASCHE	2,37	2,35	2,35	100,2	100,2
TASCHENLAMPENBATTERIE, KLEINE STABFORM	1 STUECK	0,54	0,54	0,53	100,3	100,2
DRAHTSTIFTE, VON 20 BIS 60 MM	1 KILO	1,49	1,50	1,51*	104,6	105,9
DRAHT, VERZINKT, 2,2 MM	1 KILO	1,42	1,44	1,45*	108,5	110,1
HOLZSCHRAUBEN, EISEN, FLACHKOPF, 3,5 MAL 25 MM, DIN 97	1 GROS	1,66	1,68	1,69	124,9	127,1
SCHUEERTUCH, MITTLERE QUALITAET, ETWA 50 MAL 60 CM	1 STUECK	1,04	1,04	1,04*	119,7	120,4
SALZSAEURE, LOSE	1 LITER	1,09	1,13	1,13	121,4	123,9
HAUSHALTSKERZEN, KOMPOSITIONS-KRONENKERZEN, IN 500-G-PACKUNGEN	1 KILO	3,62	3,58	3,58	101,1	102,0
ENTFAERBER IN FLASCHEN	1 FLASCHE	1,31	1,35	1,36	107,1	110,8
REINIGUNGSMITTEL, STARK FETTLÖSENDES WASCH- UND SPUELMITTEL, FUELLGEWICHT UM 430 G, MARKENWARE	1 KILO	2,44	2,47	2,48*	142,9	144,0
WASCHPULVER FUER GROB-, WEISS- UND BUNTWAESCHE, IN 1/1-PACKUNGEN, FUELLGEWICHT UM 350 G, MARKENWARE	1 KILO	4,16	4,13	4,13*	98,8	98,9
WASCHPULVER FUER FEINWAESCHE, FUELLGEWICHT UM 150 G, MARKENWARE	1 KILO	6,93	6,88	6,87*	105,8	106,1
GESCHIRRSPUELMITTEL, FLUESSIG, PLASTIKFLASCHE, FUELLGEWICHT UM 300 G	1 KILO	5,18	5,09	5,07*	101,1	100,8

VERKEHR, NACHRICHTENUEBERMITTLUNG

MOKICK, 49 CCM HUBRAUM, FUSSSCHALTUNG, 40 KM HOECHSTGESCHWINDIGKEIT, GAENGIGE MARKE	1 STUECK	1114,00	1128,00	1129,00	111,5	113,2	113,3
HEEREN-FAHRRAD (SPORTRAD), MIT BEREIFUNG UND 3-GANG-NABE	1 STUECK	180,00	179,00	179,00	103,7	103,2	103,1
NORMAL-BENZIN, MARKENWARE	1 LITER	0,62	0,57	0,56*	109,4	100,3	99,1
NORMAL-BENZIN, MARKENFREI	1 LITER	0,56	0,53	0,53	112,8	108,1	107,5
DIESEL-KRAFTSTOFF, MARKENWARE	1 LITER	0,57	0,56	0,56*	104,4	103,4	102,9
DIESEL-KRAFTSTOFF, MARKENFREI	1 LITER	0,52	0,52	0,52	109,7	110,5	110,4
FAHRRAD-BEREIFUNG, ZWEI DECKEN (DRAHTREIFEN), ZWEI SCHLAEUCHE, 28 MAL 1,75, MITTLERE QUALITAET	1 PAAR	16,51	16,96	16,98*	108,0	111,0	111,2
FAHRRAD-DYNAMO, 6 V, 3 W, ACHTPOLIG	1 STUECK	7,17	7,01	7,01*	97,5	96,2	96,2
SICHERHEITSGURT, SCHULTERSCHRAEGBAND, KUNSTFASER, ZWEIPUNKT-AUFHAENGUNG, FUER EINEN MITTELKLASSEWAGEN	1 STUECK	42,40	39,50	39,40*	89,9	88,5	88,5
WARNLAMP, MIT BLINKLAMPE UND SCHEINWERFER, GETRENNT SCHALTBAR, OHNE BATTERIE, GAENGIGE AUSFUEHRUNG	1 STUECK	14,64	17,42	17,73*	78,7	80,5	80,5

ZU DEN ABSOLUTEN PREISANGABEN BITTE ERLÄUTERUNGEN, ABSCHNITT 3 A., BEACHTEN

III. VERBRAUCHERPREISE

WARE, LEISTUNG, TARIF, GEBUEHR	EINHEIT	1968	1969	1968	1969	1968	1969
		AUG	JULI	AUG	AUG	JULI	AUG
		P R E I S I N D M			1 9 6 2 = 1 0 0		
NOCH VERKEHR, NACHRICHTENUEBERMITTLUNG							
ABSCHLEPPSEIL, KUNSTSTOFF, LAENGE ETWA 4 M FUER PKW BIS ETWA 2000 KG	1 STUECK	9,83	8,84	8,80*	89,9	87,6	87,7
AUTOBATTERIE, 77 AH BEI 20 STUNDEN ENTLADUNG, 6 V	1 STUECK	73,00	73,80	73,90*	129,8	133,1	133,2
ZUENDKERZE, W 175 T 1	1 STUECK	2,76	2,67	2,67*	97,8	97,6	97,5
RUECKSPIEGEL, SEITENSPIEGEL ZUM ANSCHRAUBEN, MESSING VERCHROMT, EINFACHE AUSFUEHRUNG	1 STUECK	9,68	9,82	9,82	101,8	103,1	103,2
SCHNEEKETTEN, HOCHWERTIGER KETTENSTAHL, GROESSE 5,60 - 15	2 STUECK	116,00	115,00	115,00*	128,8	129,6	129,6
VERBANDSKASTEN, AUSSTATTUNG ENTSPRECHEND DEN MINDESTANFORDERUNGEN DES BUNDESVERKEHRSMINISTERIUMS, GAENGIGE AUSFUEHRUNG	1 STUECK	16,04	16,88	17,13*	108,6	109,5	109,5
MOTORENDEL, HO-MEHRBEREICHSEL	1 LITER	5,48	5,47	5,47*	126,9	128,5	128,5
GARAGENMIETE FUER EINEN PKW MITTLERER GROESSE BEI GEWERBLICHER VERMIETUNG DURCH GARAGENBETRIEBE	MONATSMIETE	40,60	41,00	41,00	119,6	121,2	121,2
STRASSENBAHN ODER OMNIBUS, EINZELFAHRT FUER EINEN ERWACHSENEN, OHNE UMSTEIGEN	1 FAHRT	0,65	0,65	0,65	150,6	152,2	152,2
STRASSENBAHN ODER OMNIBUS, WOCHENKARTE	1 KARTE	5,02	5,03	5,03	153,6	155,4	155,4
EISENBAHNFABRT 2. KLASSE (OHNE ZUSCHLAG), ZEHNFACHER DURCHSCHNITTSPREIS EINES KM BEI EINZELFAHRTEN	10 KM	0,85	0,85	0,85	113,3	113,3	113,3
EISENBAHNFABRT 2. KLASSE (OHNE ZUSCHLAG), WOCHENKARTE, 15 KM	1 KARTE	9,00	9,00	9,00	125,0	125,0	125,0
POST-OMNIBUS, EINZELFAHRT, 10 KM	1 FAHRT	0,85	0,85	0,85	112,9	112,9	112,9
POST-OMNIBUS, WOCHENKARTE, 10 KM	1 KARTE	7,50	7,50	7,50	136,2	136,2	136,2
TELEFONGESPRACHE (MUNZFERNSPRECHER)	1 GESPRACHE	0,20	0,20	0,20	100,0	100,0	100,0
PORTO FUER POSTKARTE IM FERNDIENST	1 KARTE	0,20	0,20	0,20	200,0	200,0	200,0
PORTO FUER BRIEF IM FERNDIENST	1 BRIEF	0,30	0,30	0,30	150,0	150,0	150,0
GEBUEHR, POSTPAKET, 5 KG, 200 KM	1 PAKET	2,20	2,20	2,20	146,6	146,6	146,6
KOERPER- UND GESUNDHEITSPFLEGE							
FROTIERHANDTUCH, BAUMWOLLE, MITTLERE QUALITAET, 50 MAL 100 CM	1 STUECK	3,93	3,96	3,96*	111,4	112,6	112,7
PERSONENWAAGE FUER BADEZIMMER, 115 BIS 130 KG	1 STUECK	26,10	25,80	25,80*	99,3	98,7	98,5
NAGELHAUTSCHERE, GUTE QUALITAET	1 STUECK	5,71	5,85	5,86*	122,5	124,8	124,9
HAARBUERSTE, KUNSTSTOFF, BORSTEN AUS NYLON ODER AEMNLICHEM MATERIAL, 7-REIHIG	1 STUECK	2,13	2,14	2,13*	108,0	108,7	108,5
RASTERKLINGEN IN PACKUNGEN ZU 10 STUECK, GUTE QUALITAET, MARKENWARE	1 PACKUNG	1,63	1,69	1,68	118,5	121,9	121,8
PAPIERWINDLEN IN PACKUNGEN ZU 25 STUECK	1 PACKUNG	3,32	3,22	3,23	102,8	101,8	102,0
ZELLSTOFFMATTE, GEBLEICHT, IN 250-G-PACKUNGEN	1 PACKUNG	2,30	2,30	2,30	118,4	119,3	119,4
TOILETTENSEIFE, ETWA 80 PROZENT FETTGEHALT, PARFUEMIERT, 100 GRAMM FRISCHGEWICHT, MARKENWARE	1 STUECK	1,36	1,36	1,36	122,6	122,6	122,6
RASIERSEIFE, ETWA 80 PROZENT FETTGEHALT, ETWA 50 G FRISCHGEWICHT, MARKENWARE	1 STUECK	1,36	1,41	1,41	116,0	120,3	120,3
FRISURLEISTUNGEN FUER HERREN, HAARSCHNEIDEN	1 MAL	3,25	3,30	3,30	155,1	157,9	158,0
FRISURLEISTUNGEN FUER DAMEN, DAUERWELLEN	1 MAL	19,66	19,80	19,80	122,4	123,4	123,4
WASCHEN UND LEGEN	1 MAL	5,14	5,20	5,20*	130,4	132,0	132,1
NACHFAERBEN OHNE ZUSAETZLICHE LEISTUNGEN	1 MAL	10,19	10,17	10,16*	190,8	192,7	192,7
GUMMISAUGER, FLASCHEN- ODER KAPPENSAUGER, EINHEITSGROESSE	1 STUECK	0,63	0,64	0,64*	113,5	114,4	114,5
FORMAERMFLASCHE AUS GUMMI (2 L), ETWA 20 MAL 30 CM	1 STUECK	4,98	4,96	4,95*	102,9	102,0	101,9
FIEBERTHERMOMETER MIT METALLWELSE	1 STUECK	4,30	4,20	4,20	152,1	150,9	150,8
HEIZKISSEN MIT TEMPERATURREGLER, ETWA 30 MAL 40 CM, ETWA 60 WATT	1 STUECK	18,08	17,61	17,57*	92,2	91,7	91,7
HOEHENSONNE MIT INFRAROT-STRABLER, TISCHGERAET MIT ZEITUHR, ETWA 300 WATT	1 STUECK	92,20	88,50	88,40*	83,3	82,7	82,6
BRILLENFASSUNG FUER HERREN, 4,5 MM STARK, MALB KASCHIERT, MIT METALLEINLAGE, MARKENWARE	1 STUECK	36,10	36,50	36,50	141,0	142,4	142,7
AUGENGLAS, WEISS, SPHAERISCH, BIS + 2,0, GUTE QUALITAET	1 GLAS	7,68	7,84	7,91*	124,5	127,1	127,9
SONNENBRILLE FUER HERREN, ACETAT-FASSUNG, GESCHLIFFENES GLAS (OHNE WIRKUNG), GAENGIGE AUSFUEHRUNG	1 STUECK	23,70	23,80	23,80*	119,5	119,8	120,0
PERSOENLICHER BEDARF, SONSTIGES							
FERNSEHEMPFANGENGER, 59 CM - 110 GRAD WEITWINKELBILDROEHRE, TISCHGERAET	1 STUECK	579,00	564,00	564,00*	73,0	72,2	72,3
HEIM-RUNDFUNKGERAET, SUPER IM HOLZGEHAUESE, FUER STEREO-DECODER NACHRUESTBAR, 6 AM-, 10 FM-KREISE, 4 WELLENBEREICHE, ANSCHLUSS FUER TONABNEHMER UND TONBANDGERAET, 1 LAUTSPRECHER, ANSCHLUSS FUER AUSSENLAUTSPRECHER	1 STUECK	308,00	308,00	308,00*	89,2	89,7	89,9
KOFFER-RUNDFUNKGERAET, VOLL TRANSISTORIERT, 9 TRANSISTOREN, 6 AM-, 9 FM-KREISE, 4 WELLENBEREICHE	1 STUECK	202,00	199,00	199,00*	91,0	89,7	89,6
MUSIKRUHE MIT RUNDFUNKCHASSIS, 6 AM-, 10 FM-KREISE, 4 WELLENBEREICHE, FERNER MIT PLATTENWECHSLER FUER STEREO SOWIE PLATTENRAUM	1 STUECK	542,00	539,00	539,00*	91,4	90,4	90,4
PHONOKOFFER MIT VERSTAERKER, PLATTENSPIELER (MONO), 4 GESCHWINDIGKEITEN	1 STUECK	156,00	151,00	151,00*	82,4	81,1	81,2
TONBANDGERAET, 4-SPURIG, 9,5 CM/S, MIT LEERSPULE, OHNE ZUBEHOER	1 STUECK	287,00	290,00	291,00*	81,5	81,5	81,8
SCHALLPLATTE NP 17 CM, 45 UPM	1 STUECK	4,96	4,99	4,99	105,1	105,3	105,3
SCHALLPLATTE LP 30 CM, 33 1/3 UPM	1 STUECK	16,61	16,53	16,48*	103,3	103,2	103,2
PLATTENSTAENDER FUER RUND 40 SCHALLPLATTEN BELIEBIGER GROESSE	1 STUECK	5,84	5,99	5,99	98,1	99,1	99,2
TONBAND, LANGSPIELBAND, 15 CM DURCHMESSER, ETWA 360 M LANG	1 STUECK	13,05	12,53	12,52*	72,3	72,0	71,9
TAGESZEITUNG, OERTLICH BEVORZUGTES BLATT (OHNE WOCHENENDAUSGABE) EINZELVERKAUF	1 STUECK	0,29	0,29	0,29	130,5	131,0	131,0
TAGESZEITUNG, OERTLICH BEVORZUGTES BLATT, ABONNEMENT	MONATSBEZUG	3,89	3,93	3,93	126,3	127,3	127,3
KIND-EINTRITTSKARTE, ZWEITBILLIGSTER PLATZ IM ABENDVORSTELLUNG	1 KARTE	2,83	2,89	2,89*	160,0	163,5	163,5
THEATERKARTE (FUER SCHAUSPIEL), II. RANG MITTE, IM ABONNEMENT (PLATZMIETE)	1 KARTE	5,38	5,48	5,49	144,9	147,5	147,7
AN DER TAGESKASSE	1 KARTE	6,91	7,00	7,02	141,4	143,4	143,7
OPERNKARTE (FUER OPER UND OPERETTE), II. RANG MITTE, IM ABONNEMENT (PLATZMIETE)	1 KARTE	6,47	6,68	6,68	133,5	138,0	138,0
AN DER TAGESKASSE	1 KARTE	8,86	8,96	8,96	139,0	140,4	140,4

ZU DEN ABSOLUTEN PREISANGABEN BITTE ERLAEUTERUNGEN, ABSCHNITT 3 A., BEACHTEN

III. VERBRAUCHERPREISE

WARE, LEISTUNG, GEBUEHR	EINHEIT	1968	1969	1968	1969	
		AUG	JULI	AUG	JULI	
		P R E I S I N D M			1 9 6 2 = 1 0 0	
NOCH PERSOENLICHER BEDARF, SONSTIGES						
EINTRITTSKARTE ZUM FUSSBALLSPIEL (MEISTERSCHAFTSSPIEL DES OERTL. KLASSENHOECHSTEN VEREINS) IN DER LAUFENDEN SPIELPERIODE, UNNUMERIERTER SITZPLATZ	1 KARTE	6,27	6,55	6,38*	166,7	166,7
BUERO-SCHREIBMASCHINE, ELEKTRISCHE STANDARDSCHREIBMASCHINE, UEBER 15 CM HOEHE	1 STUECK	1429,00	1447,00	1448,00*	105,0	106,6
REISE-SCHREIBMASCHINE, FLACHSCHREIBMASCHINE, BIS 9 CM HOEHE	1 STUECK	207,00	205,00	204,00	97,2	97,3
ADDIERMASCHINE, ELEKTR. EIN- UND ZWEISPEZIES-RECHENMASCHINE, DRUCKEND	1 STUECK	663,00	659,00	659,00	101,3	102,3
VERVIELFAELTIGUNGSAPPARAT, UMDRUCKVERVIELFAELTIGER, OHNE SCHA-BLONE UND FARBGEBUNG, VERVIELFAELTIGUNG DIREKT VOM SCHREIB-MASCHINENBLATT	1 STUECK	546,00	565,00	566,00*	113,3	115,5
PIANINO, SPITZENMARKE	1 STUECK	4075,00	4155,00	4149,00*	121,1	122,5
AKKORDEON, 72 BAESSE, GUTES MARKENINSTRUMENT	1 STUECK	546,00	567,00	568,00*	128,4	131,6
KLARINETTE AUS GRENADILLE-HOLZ MIT 17 NEUSILBERKLAPPEN, 2 FIS-BRILLEN, H-CIS, TRILLER-DIS, HEBER, ROLLEN	1 STUECK	332,00	344,00	346,00*	132,3	135,7
BLOCKFLOETE, C-SOPRAN, BIRNBAUMHOLZ, BRAUN GEBEIZT, POLIERT	1 STUECK	13,35	13,41	13,44*	116,1	116,7
ALT-SAXOPHON MIT ALLEN VERBESSERUNGEN, BIS TIEF-B GEHEND, AUTOMATISCHE OKTAV-KLAPPE, 6 ROLLEN, PERLMUTTER-FINGERPLAETTCHEN, KAUTSCHUKMUNDSTUECK, HALBMATT VERSILBERT MIT INNEGOLDBECHER	1 STUECK	790,00	814,00	816,00*	128,6	131,3
ELEKTRISCHE GITARRE, 6-SAITIG, GUTE QUALITAET, GAENGIGSTE AUSFUEHRUNG	1 STUECK	364,00	361,00	362,00	106,2	106,4
SCHUELERGEIGE MIT BOGEN UND KASTEN (GARNITUR)	1 STUECK	163,00	166,00	166,00	135,9	136,4
TROMMEL, MESSINGKESSEL, GLASIGE FELLE, LEDERUMWICKELTER KNIE-BUEGEL, MIT STOECKEN UND SCHLUESSEL, ETWA 38 MAL 17 CM	1 STUECK	141,00	141,00	141,00	109,5	110,6
SCHLAUCHBOOT FUER ZWEI PERSONEN, MIT VERSTAERKTEM BODEN, SEEWASSERFEST, OHNE ZUBEHOER, MITTLERE QUALITAET	1 STUECK	195,00	191,00	190,00*	99,5	98,5
AUSSENBOORDMOTOR, ETWA 7 PS, GAENGIGE MARKENWARE	1 STUECK	1246,00	1245,00	1242,00*	94,6	96,9
SCHULMAPPE, VOLLRINDLEDER, EINFACHE AUSFUEHRUNG	1 STUECK	27,70	28,70	28,80*	115,8	119,1
DRUCK-KUGELSCHREIBER, EINFACHE GAENGIGE AUSFUEHRUNG	1 STUECK	1,17	1,18	1,18	100,6	101,2
KUGELSCHREIBSTIFT MIT VERLORENER MINE	1 STUECK	0,44	0,44	0,44	92,4	92,6
REISSZEUIG FUER SCHULE, ETWA 10 TEILE, DARUNTER ZWEI HAUPTZIRKEL UND 1 STECHZIRKEL	1 GARNITUR	27,70	28,10	28,10	119,1	121,1
BRIEFLOCHER, NORMALE LOCHUNG, EINFACHE AUSFUEHRUNG	1 STUECK	3,11	3,13	3,13	134,2	135,9
STEMPEL -DRUCKSACHE-, GAENGIGE GROSSE	1 STUECK	1,80	1,85	1,85	137,4	140,9
STEMPELKISSEN, GAENGIGE GROSSE	1 STUECK	2,54	2,57	2,58	106,6	108,7
RECHENSCHIEBER FUER SCHULE UND BERUF, GUTE GAENGIGE AUSFUEHRUNG, 30 CM LANG, MIT ETUI	1 STUECK	16,69	16,91	16,91	117,4	118,9
CAMPING-LIEGE AUS STAHLROHR, DREIBEINLIEGE, MIT DRAHTFEDERBE-SPANNUNG UND SCHAUMGUMMIAUFLAGE, LIEGEFLAECHE ETWA 65 X 195 CM	1 STUECK	53,30	49,50	49,40*	92,9	89,5
LUFTMATRATZE, SITZ- UND LIEGEMATRATZE, UNGEMUSTERT, 3-TEILIG, UNAUFGEBLASEN ETWA 70 MAL 200 CM, GUTE QUALITAET	1 STUECK	26,10	25,80	25,60*	91,3	90,9
HAUSZELT FUER 3 PERSONEN, MIT APSIS, ETWA 275 MAL 160 MAL 150 CM, MIT NORMALEM ZUBEHOER, MITTLERE QUALITAET	1 STUECK	116,00	115,00	113,00*	102,8	101,3
SKATSPIEL IN PAPPSCACHTEL, GAENGIGE AUSFUEHRUNG	1 STUECK	2,05	2,07	2,06*	100,1	101,9
MENSCH-AEGERE-DICH-NICHT-SPIEL, FUER 4 UND 6 PERSONEN	1 STUECK	4,02	4,16	4,14	115,3	118,3
PUPPE, UNZERBRECHLICH, SCHLAF-AugEN MIT WIMPERN, MAMA-STIMME, WASH- UND KAEHMBARE HAARE, BEKLEIDET, MARKENWARE	1 STUECK	25,70	25,50	25,50	102,3	102,2
ROLLER MIT STAHLROHRRADEN UND BALLONREIFEN, EINFACHE AUSFUEHRUNG	1 STUECK	38,00	38,00	38,00	101,4	101,4
JUGENDFUSSBALL, VOLLRINDLEDER, GUTE QUALITAET, GR. 5	1 STUECK	23,90	23,50	23,50*	124,3	124,6
WELLENSTICHTICH, HARLEKIN, JUNGTIER	1 TIER	14,97	15,14	15,16*	102,5	103,3
GOLDFISCH	1 TIER	1,09	1,09	1,09	109,0	110,3
GOLDHAMSTER	1 TIER	3,36	3,35	3,36	104,6	104,4
BRIEFUMSCHLAEGE, WEISS, UNGEFUETTERT, DIN C 6	10 STUECK	0,27	0,26	0,26*	118,8	121,6
BRIEFBLOCK AUS WEISSEM HOLZFREIEM PAPIER, DIN A 4, 50 BLATT	1 STUECK	1,22	1,22	1,22	105,5	106,0
SCHULHEFT, EINFACH LINIERT, DIN A 5, 32 SEITEN	1 STUECK	0,20	0,21	0,21	104,5	106,0
SCHREIBMASCHINENPAPIER, WEISS, HOLZFREI, DIN A 4, 70 G JE QM	1000 BLATT	14,69	14,90	14,93*	104,4	105,9
SAUGPOST, DIN A 4, 70 G JE QM	1000 BLATT	10,74	10,90	10,94	106,1	107,8
KOEHLEPAPIER, DIN A 4, GUTE QUALITAET	500 BLATT	49,80	50,90	51,00	121,8	124,3
FARB-BAND, BAUMWOLLE, 13 MM, 10 M LANG	1 STUECK	3,39	3,50	3,52	110,4	113,7
GESCHAEFTSBUCH, HOLZFREI, KONTO LINIERT, PAPPBAND, DIN A 4, 96 BL	1 STUECK	8,68	9,15	9,19	127,2	132,5
HEBELORDNER, DIN A 4, 8 CM BREIT, OHNE REGISTER	1 STUECK	2,43	2,44	2,44	114,1	114,7
KLEBESTREIFEN AUF ROLLEN, DURCHSICHTIG, ETWA 12 MM MAL 10 M	1 ROLLE	0,91	0,90	0,90	79,0	79,3
HUNDEFUTTER, MARKENWARE, DOSEN IN GAENGIGER GROSSE	1 DOSE	1,12	1,06	1,06	118,2	116,7
VOGELFUTTER FUER WELLENSTICHTICHE, IN 250-G-PACKUNGEN	250 GRAMM	0,72	0,74	0,74	102,5	103,6
BLITZLICHTBIRNEN FUER FARBFILM, 5-STUECK-PACKUNGEN	1 PACKUNG	2,11	2,09	2,09	95,3	95,2
FARBUMKEHRFILM FUER DIAS, 24 MAL 36 MM, 36 AUFNAHMEN, MIT ENTWICKELN UND RAHMEN	1 STUECK	17,53	16,35	16,40*	97,2	91,3
ENTWICKELN UND KOPIEREN EINES 6 MAL 9 ROLLFILMES (SCHWARZ-WEISS)	1 MAL	3,32	3,37	3,37	123,1	125,6
ENTWICKELN EINES KLEINBILDFILMES IN SCHWARZ-WEISS (24 MAL 36 MM) UND VERGROSSERUNGEN AUF 7,5 MAL 10,5 CM	1 MAL	12,35	12,18	12,16*	111,0	110,9
LEHRGANGSGEBUEHR EINER VOLKSHOCHSCHULE, PREIS EINER HOERERKARTE FUER DEN BESUCH EINES LEHRGANGS VON 10 DOPPELSTUNDEN IN ENGLISCH (GRUNDKURS ODER UNTERSTUFE)	1 KARTE	16,44	16,69	16,69	142,3	145,0
RUNDFUNKGEBUEHR	1 GEBUEHR	2,00	2,00	2,00	100,0	100,0
FERNSEHGEUEHR	1 GEBUEHR	7,00	7,00	7,00	100,0	100,0
DAMEN-ARMANDUHR, DOUBLE, RUNDDES GEHAUESE, 17-STEINIGES, STOSS-GEFICHERTES WERK (KEINE AUTOMATIK), SCHLICHTE AUSFUEHRUNG MIT LEDERBAND, MITTLERE QUALITAET	1 STUECK	71,20	70,50	70,50	105,6	105,8
HERREN-ARMANDUHR, EDELSTAHL, RUNDDES GEHAUESE, 17-STEINIGES, STOSS- UND WASSERGEFICHERTES WERK (KEINE AUTOMATIK), MIT LEDERBAND, MITTLERE QUALITAET	1 STUECK	81,90	80,70	80,80	106,4	106,4
REISEWECKER (ETUIWECKER, ABER KEIN LEDERETUI), ETWA 36 STUNDEN LAUFZEIT	1 STUECK	24,00	23,50	23,60*	108,9	109,9
KUECHENUHR MIT BATTERIEANTRIEB UND KURZZEITMESSER	1 STUECK	64,80	64,00	64,10	104,6	104,8
TRAURING 585/000, SCHLICHT, 5 MM BREIT	1 G GOLD	8,27	8,51	8,51	112,2	115,3
AKTENTASCHE, BUEGELMAPPE AUS GENARBTEN VOLLRINDLEDER MIT ABSCHLIESSBAREM STECKSCHLOSS, ETWA 42 MAL 32 MAL 15 CM	1 STUECK	44,80	45,50	45,70*	111,3	112,9
KOLLEGMAPPE, KUNSTSTOFF, MIT ZWEI EINSCHIESSBAREN GRIFFEN UND REISSVERSCHLUSS-VORTASCHE, GAENGIGE QUALITAET	1 STUECK	15,40	15,69	15,70*	112,6	112,6
GELDSCHIEINTASCHE, BOXALF, FUER HERREN, MIT HARTGELDFACH	1 STUECK	18,51	18,72	19,01*	120,8	122,6
LEDERKOFFER, VOLLRINDLEDER, MIT EINEM LEDERRIEMEN, MITTLERE QUALITAET, ETWA 65 CM LANG	1 STUECK	81,30	84,70	85,00*	114,4	116,5
SCHALENKOFFER, BESONDERS WIDERSTANDSFAEHIGES MATERIAL, PROFIL-RAHMEN, ETWA 65 CM LANG	1 STUECK	79,70	85,10	86,40*	104,2	106,7
VULKANFIBERKOFFER, ETWA 65 CM LANG	1 STUECK	38,50	39,20	39,40*	113,6	116,0
TABAKPFEIFE, BRUYERE-HOLZ, SANDGESTRAHLT, MIT PARASPITZE, MITTLERE QUALITAET	1 STUECK	14,62	14,99	15,02	113,1	114,5

ZU DEN ABSOLUTEN PREISANGABEN BITTE ERLAEUTERUNGEN, ABSCHNITT 3 A., BEACHTEN

IV. Sondertabellen

A. Entwicklung der Altbaumieten in den „weißen“ Erhebungsgemeinden nach Freigabeterminen *) **)

Gemeindegrößenklasse (von ... bis unter ... Einwohn.)	Gemeindegruppe a		Gemeindegruppe b		Gemeindegruppe c		Gemeindegruppe d		Gemeindegruppe e	
	I. Quartal 1969	II. Quartal 1969	I. Quartal 1969	II. Quartal 1969	I. Quartal 1969	II. Quartal 1969	I. Quartal 1969	II. Quartal 1969	I. Quartal 1969	II. Quartal 1969
	Oktober 1963 = 100		Juli 1964 = 100		Juni 1965 = 100		Juni 1966 = 100		Dezember 1967 = 100	
unter 20 000	139,4	143,0	164,4	164,4	157,2	158,0	117,8	119,9	-	-
20 000 - 50 000	146,0	148,4	144,4	149,1	128,1	128,1	122,5	123,4	109,2	109,2
50 000 - 100 000	147,9	148,7	142,4	142,9	141,9	141,9	127,0	127,0	119,3	120,0
100 000 - 500 000	172,0	172,9	143,5	149,1	147,4	148,7	127,5	128,0	119,1	121,3
500 000 und mehr	-	-	-	-	141,2	141,8	117,6	118,1	-	-
alle Gemeindegrößenklassen	143,3	146,3	154,9	156,8	146,8	147,6	120,6	121,8	117,8	119,3
Veränderung gegen Vorquartal in Prozent	+ 2,5	+ 2,1	+ 1,2	+ 1,2	+ 2,4	+ 0,5	+ 0,6	+ 1,0	+ 2,1	+ 1,3

- *) Gemeindegruppe a: 60 Erhebungsgemeinden, in denen die Altbaumieten am 1. November 1963 freigegeben wurden.
 Gemeindegruppe b: 16 Erhebungsgemeinden, in denen die Altbaumieten am 1. August bzw. 1. September 1964 (Nordrh.-Westf.) freigegeben wurden.
 Gemeindegruppe c: 17 Erhebungsgemeinden, in denen die Altbaumieten am 1. Juli 1965 freigegeben wurden.
 Gemeindegruppe d: 8 Erhebungsgemeinden, in denen die Altbaumieten am 1. Juli 1966 bzw. 1. Januar 1967 (Nordrh.-Westf.) freigegeben wurden.
 Gemeindegruppe e: 9 Erhebungsgemeinden, in denen die Altbaumieten am 1. Januar 1968 freigegeben wurden.

**) Aus dem Preisindex für die Lebenshaltung aller privaten Haushalte abgeleitet.

B. Entwicklung der Wohnungsmieten 1962 = 100

Jahr Monat	(insgesamt *)	Hauptgruppe Wohnungsmieten (ohne Preistreife für Wasserverbrauch)					
		Altbauwohnungen			Neubauwohnungen		
		zusammen	aus der Zeit		zusammen	sozialer Wohnungsbau aus der Zeit nach dem 20.6.1948	freifinanzierter Wohnungsbau aus der Zeit nach dem 20.6.1948
			vor dem 1.4.1924	vom 1.4.1924 bis zum 20.6.1948			
1963 D	105,5	108,6	109,2	107,6	103,8	102,8	104,6
1964 D	111,4	116,3	117,0	115,1	108,8	108,1	109,4
1965 D	117,7	123,4	124,4	121,9	114,6	113,9	115,2
1966 D	127,0	138,1	139,1	136,4	121,0	121,5	120,6
1967 D	135,6	146,6	148,3	143,8	129,6	130,1	129,2
1968 D	145,9	157,1	158,6	154,6	139,7	140,1	139,5
1967 Januar	131,9	143,5	145,1	140,9	125,6	127,7	123,9
Februar	132,1	144,1	145,9	141,2	125,6	127,7	123,9
März	132,3	144,6	146,5	141,5	125,6	127,7	123,9
April	133,9	145,5	147,3	142,6	127,6	129,6	126,0
Mai	134,2	146,2	147,8	143,6	127,7	129,6	126,1
Juni	135,5	146,9	148,5	144,2	129,3	129,9	128,9
Juli	136,6	147,2	148,9	144,4	130,8	130,6	130,9
August	137,2	147,7	149,5	144,7	131,5	131,2	131,8
September	137,6	147,9	149,6	145,1	131,9	131,4	132,3
Oktober	138,1	148,4	150,1	145,6	132,5	131,6	133,2
November	138,8	148,6	150,3	145,9	133,4	132,2	134,4
Dezember	139,0	148,9	150,6	146,1	133,6	132,3	134,7
1968 Januar	141,3	152,1	153,7	149,4	135,5	133,8	136,8
Februar	142,3	153,3	154,9	150,7	136,2	134,9	137,3
März	143,2	154,5	156,0	151,9	137,0	135,9	137,9
April	144,2	155,5	157,0	153,0	138,0	137,2	138,7
Mai	145,2	156,4	157,9	153,8	139,1	139,0	139,2
Juni	145,6	156,7	158,1	154,4	139,6	139,7	139,5
Juli	146,5	158,0	159,6	155,4	140,2	140,9	139,7
August	146,9	158,5	160,1	155,8	140,6	141,7	139,7
September	147,6	159,0	160,6	156,4	141,3	142,4	140,5
Oktober	148,4	159,7	161,1	157,3	142,3	144,1	140,9
November	149,1	160,2	161,5	158,0	143,0	145,1	141,3
Dezember	150,0	161,1	162,5	158,7	144,0	146,1	142,3
1969 Januar	153,0	163,6	164,9	161,5	147,3	152,3	143,2
Februar	153,9	164,5	165,9	162,2	148,2	153,7	143,7
März	154,7	165,5	166,7	163,5	148,8	154,6	144,1
April	155,8	166,3	167,6	164,2	150,0	155,9	145,3
Mai	156,1	166,7	168,0	164,5	150,4	156,7	145,3
Juni	156,7	167,6	168,9	165,4	150,8	157,1	145,8
Juli	157,1	167,8	169,2	165,5	151,2	158,0	145,8
August	157,5	168,1	169,6	165,6	151,7	158,2	146,4

*) Diese Reihe enthält in den vergangenen Monatsheften auch die Preisentwicklung für Wasserverbrauch.

Monatswerte zurück bis Januar 1962 sind im Monatsbericht März 1969 auf Seite 42 abgedruckt
 Zur Gliederung des Index bitte Erläuterungen, Abschnitt 1, beachten

IV. Sondertabellen
C. Verbraucherpreise für Fleisch in ausgewählten Städten
DM je kg

Ware	Jahr Monat	Han- burg	Han- nover	Braun- schweig	Köln	Essen	Frank- furt	Mün- chen ²⁾	Nürn- berg	Stutt- gart
Schweinefleisch										
Schinken mit Knochen	1968 D	6,13	7,03	6,13	7,37	7,03	7,57	7,06	6,70	6,86
	August	6,20	7,05	6,00	6,74	7,10	7,55	7,10	6,69	6,98
	1969 Juli	6,56	7,14	6,45	7,20	7,86	8,03	7,46	7,06	8,11
	August	6,69	7,16	6,53	7,25	7,86	8,09	7,48	7,08	8,39
Schnitzel	1968 D	13,11	12,47	11,23	11,00	10,71	11,22	11,39	10,58	10,95
	August	13,05	12,47	11,00	11,20	10,91	11,31	11,57	10,70	11,16
	1969 Juli	13,59	13,20	11,87	11,61	11,75	12,03x	12,13	11,63	12,53
	August	13,71	13,36	11,96	11,85	11,98	12,25	12,15	11,85	13,02
Schulter mit Knochen	1968 D	5,30	5,87	5,71	6,43	6,00	6,80	6,54	5,99	6,73
	August	5,44	5,79	5,50	5,77	6,39	6,75	6,49	5,85	6,83
	1969 Juli	5,77	6,15	5,98	6,62	6,12	7,06x	7,05	6,69	7,86
	August	5,89	6,25	5,95	6,84	6,12	7,21	7,07	6,72	8,07
Hacken mit Knochen	1968 D	7,01	6,95	6,50	6,94	6,76	7,36	7,13	6,77	6,87
	August	7,12	6,96	6,74	7,10	7,10	7,42	7,11	6,79	6,96
	1969 Juli	7,60	7,43	6,97	7,70	7,25	7,97x	7,55	7,43	8,08
	August	7,80	7,60	7,12	7,70	7,45	8,10	7,54	7,55	8,28
Kotelett mit Knochen	1968 D	8,55	7,74	7,03	7,42	6,44	7,72	8,19	7,19	8,46
	August	8,64	7,88	7,26	7,62	6,77	7,78	8,21	7,30	8,60
	1969 Juli	9,33	8,37	7,99	8,12	6,95	8,34x	8,78	8,04	9,34
	August	9,45	8,48	8,15	8,32	7,46	8,65	8,88	8,30	9,47
Filet	1968 D	14,54	13,05	11,24	11,75	12,35	11,79	12,21	11,45	11,91
	August	14,59	13,07	11,15	11,70	12,41	11,80	12,56	11,35	11,92
	1969 Juli	15,08	13,79	11,97	12,28	13,18	12,54x	13,10	12,25	13,40
	August	15,20	13,99	12,07	12,50	13,42	12,59	13,10	12,47	13,82
Rückenspeck, frisch	1968 D	2,90	2,31	2,48	2,14	2,44	2,28	3,22	2,32	2,27
	August	2,78	2,26	2,20	1,87	2,21	2,22	3,07	2,06	2,08
	1969 Juli	2,93	2,35	2,24	2,58	2,52	2,59x	2,97	2,60	2,64
	August	2,68	2,33	2,24	2,58	2,36	2,29	2,97	2,60	2,66
Flomen	1968 D	1,13	0,92	0,91	1,01	1,08	1,14	1,53	0,94	1,15
	August	1,01	0,86	0,70	0,85	1,04	1,03	1,45	0,90	1,01
	1969 Juli	1,15	0,87	0,71	1,05	1,15	1,10x	1,37	0,88	1,26
	August	1,14	0,82	0,71	1,05	1,11	1,06	1,37	0,85	1,26
Bauch	1968 D	3,44	3,24	3,30	3,88	3,78	3,89	4,71	3,76	3,93
	August	3,34	3,14	3,19	3,87	3,96	3,78	4,57	3,66	3,93
	1969 Juli	3,75	3,51	3,53	3,98	4,07	4,08x	4,79	4,02	4,30
	August	3,84	3,55	3,65	3,98	4,05	4,12	4,81	4,05	4,38
Eisbein	1968 D	3,63	4,09	3,46	3,77	3,66	4,06	4,62	3,87	4,10
	August	3,52	3,90	3,29	3,73	3,79	4,03	4,64	3,81	4,04
	1969 Juli	3,92	4,19	3,46	3,66	3,60	4,42x	4,76	4,22	4,53
	August	3,96	4,16	3,49	3,61	3,50	4,39	4,78	4,28	4,58
Rindfleisch										
Keule ohne Knochen	1968 D	10,82	10,08	9,73	10,38	9,50	9,80	10,96	9,44	9,91
	August	10,84	10,05	9,63	10,69	9,77	9,83	10,92	9,46	10,04
	1969 Juli	11,17	10,53	9,72	10,92	10,18	10,36x	11,20	10,04	10,45
	August	11,21	10,61	9,75	10,92	10,22	10,43	11,14	10,04	10,64
Roastbeef ohne Knochen	1968 D	15,55	13,59	12,29	13,20	11,94	13,90	14,66	12,04	14,16
	August	15,60	13,65	12,29	12,90	12,08	13,93	14,79	12,18	14,10
	1969 Juli	16,13	14,62	12,69	14,62	12,96	14,90x	16,29	12,75	15,28
	August	16,26	14,71	12,69	14,84	13,08	14,96	16,56	12,85	15,62
Filet	1968 D	19,74	17,14	13,76	16,82	15,44	17,48	17,57	15,48	17,53
	August	19,68	17,16	13,72	16,66	15,58	17,66	17,85	15,60	17,66
	1969 Juli	21,20	19,14	14,45	18,25	16,96	19,17x	19,34	16,35	19,54
	August	21,56	19,23	14,44	18,47	17,13	19,37	19,72	16,55	20,08
Hochrippe oder Fehlrippe und Schultergret mit Knochen	1968 D	7,32	6,90	7,00	6,45	6,65	6,19	7,46	7,39	7,13
	August	7,29	6,91	7,07	6,34	6,48	6,31	7,50	7,28	7,19
	1969 Juli	7,56	7,18	7,12	6,75	6,70	6,29x	7,70	7,87	7,48
	August	7,59	7,22	7,12	6,75	6,70	6,38	7,70	7,87	7,55
Querrippe und Brust mit Knochen	1968 D	6,22	6,02	5,77	5,12	4,96	5,19	7,17	5,43	6,38
	August	6,20	5,95	5,80	4,97	4,87	5,31	7,27	5,50	6,48
	1969 Juli	6,38	6,46	5,84	5,17	5,38	6,29x	7,36	5,64	6,67
	August	6,39	6,53	5,84	4,88	5,17	6,49	7,32	5,64	6,74
Walm und Fleisch- dünnung ohne Knochen	1968 D	7,00	6,23	4,61	7,25	5,82	8,77	7,06	5,70	7,69
	August	6,97	6,20	4,58	7,30	5,90	8,74	7,08	5,63	7,75
	1969 Juli	7,14	6,49	4,84	6,61	5,20	9,14x	7,21	6,06	8,03
	August	7,17	6,50	4,84	6,61	5,33	9,22	7,21	6,06	8,12
Hackfleisch	1968 D	5,50	7,69	6,82	6,74	5,71	6,99	6,82	6,28	7,09
	August	5,39	7,61	7,04	6,71	5,74	6,98	6,72	6,26	6,90
	1969 Juli	5,50	7,81	7,41	6,85	6,07	7,15x	6,81	6,39	7,43
	August	5,52	7,81	7,38	6,95	6,11	7,19	6,81	6,39	7,48
Gulasch ohne Knochen	1968 D	8,67	8,78	9,17	7,73	7,16	8,56	9,02	8,58	9,15
	August	8,64	8,64	9,10	7,46	7,22	8,60	9,07	8,59	9,24
	1969 Juli	9,17x	9,24	9,06	8,02	7,42	8,94x	9,14	9,06	9,66
	August	9,20	9,33	8,96	7,97	7,43	9,06	9,14	9,06	9,87
Knochen	1968 D	1,04	0,64	0,64	0,89	0,79	0,47	0,72	0,46	0,74
	August	1,04	0,64	0,64	0,79	0,77	0,46	0,72	0,46	0,74
	1969 Juli	1,04	0,64	0,58	0,93	0,90	0,47x	0,72	0,53	0,74
	August	1,04	0,64	0,58	0,93	0,90	0,47	0,72	0,53	0,74
Nierentalg	1968 D	0,99	1,01	0,27	0,84	0,88	0,71	0,82	0,82	0,63
	August	0,99	0,99	0,21	0,70	0,85	0,67	0,83	0,81	0,63
	1969 Juli	0,96	0,99	0,21	0,87	1,05	0,73x	0,82	0,92	0,64
	August	0,96	0,99	0,21	0,87	1,00	0,73	0,82	0,92	0,64

1) Durchschnitt aus den Preisangaben für den ersten und dritten Freitag eines jeden Monats; die eine Hälfte der Berichtsteilen meldet zum ersten, die andere Hälfte zum dritten Freitag 2) Für Rindfleisch: Ochsenfleisch

Zu den absoluten Preisangaben bitte Erläuterungen, Abschnitt 3 A., beachten

V. Langfristige Übersichten
A. Preisindex für die Lebenshaltung aller privaten Haushalte
1. Gliederung nach dem Verwendungszweck
1962 = 100

Jahr Monat	Gesamt- lebens- haltung	Hauptgruppe								Persönliche Ausstattung; sonstige Waren und Dienstleistungen
		Nahrungs- und Genußmittel (einschl. Verzehr in Gaststätten)	Kleidung, Schuhe	Wohnungs- miete	Elektrizität, Gas, Brennstoffe	Übrige Waren und Dienstleistungen für die Haushaltsführung	Waren und Dienstleistungen			
							Für Verkehrszwecke, Nachrichten- übermittlung	Für die Körper- und Gesundheits- pflege	Für Bildungs- und Unterhaltungs- zwecke	
1963 D	102,9	102,8	102,1	105,4	103,2	101,9	103,3	103,1	102,7	102,0
1964 D	105,4	105,1	103,6	111,4	105,1	102,9	104,4	106,9	106,5	103,6
1965 D	108,7	108,8	105,8	117,8	107,1	104,8	105,2	112,3	110,2	106,0
1966 D	112,7	112,2	108,7	127,1	108,4	107,0	109,5	119,5	114,0	108,8
1967 D	114,6	112,1	110,0	135,7	109,9	107,1	112,9	123,6	117,8	111,4
1968 D	116,4	111,1	110,0	146,0	116,7	107,8	116,0	130,5	121,1	114,0
1968 Januar	116,1	111,8	109,9	141,5	118,0	107,4	115,8	129,2	120,2	113,4
Februar	116,1	111,1	109,8	142,4	118,6	108,5	115,7	129,7	120,7	113,5
März	116,2	111,1	109,8	143,3	118,1	108,7	115,8	129,8	120,9	113,5
April	116,2	111,1	109,8	144,3	114,0	109,1	115,8	129,8	120,9	113,5
Mai	116,2	111,0	109,8	145,3	113,3	108,2	115,7	129,9	121,1	113,5
Juni	116,4	111,5	109,9	145,8	113,9	107,9	115,7	129,9	121,1	113,5
Juli	116,4	110,7	110,0	146,6	115,2	108,0	116,3	131,0	121,2	113,9
August	116,1	110,2	110,1	147,0	115,7	106,7	116,3	131,1	121,2	114,0
September	116,2	110,0	110,2	147,7	116,8	106,7	116,3	131,1	121,4	114,8
Oktober	116,6	110,6	110,3	148,6	118,6	106,7	116,4	131,2	121,5	114,9
November	117,2	111,6	110,4	149,2	119,1	107,7	116,4	131,4	121,6	114,9
Dezember	117,6	112,0	110,4	150,1	119,2	108,1	116,1	131,5	121,8	114,9
1969 Januar	118,4	112,9	110,6	153,1	119,4	108,9	115,4	132,0	122,1	115,2
Februar	118,7	113,1	110,7	154,0	119,0	110,1	115,4	132,1	122,2	115,3
März	118,9	113,5	110,8	154,7	118,7	109,7	115,4	132,3	122,2	115,4
April	119,1	114,2	110,9	155,8	115,5	108,8	115,5	132,4	122,4	115,6
Mai	119,3	114,7	110,9	156,2	114,9	108,8	115,4	132,9	122,6	115,6
Juni	119,6	115,0	111,0	156,8	115,4	108,8	115,4	132,9	122,8	115,7
Juli	119,5	114,8	111,1	157,1	115,6	108,2	115,4	133,0	123,0	115,7
August	119,2	114,0	111,1	157,5	116,1	107,5	115,3	133,5	123,2	117,5

2. Gliederung nach Waren, Leistungen und Wohnungsnutzung

a) Absolute Werte

1962 = 100

Jahr Monat	Gesamt- lebens- haltung	Gesamt- lebenshaltung ohne Saisonwaren sowie ohne Blumen, Kaffee und Heizöl	Verbrauchs- und Gebrauchsgüter					Dienst- leistungen und Reparaturen	Wohnungs- nutzung (einschl. Garagen- nutzung)
			Insgesamt	Nahrungsmittel		Sonstige Verbrauchs- und Gebrauchsgüter			
				Insgesamt	davon				
					Saisonwaren	Übrige Nahrungsmittel			
1963 D	102,9	102,8	102,1	103,2	104,3	102,9	101,4	105,0	105,4
1964 D	105,4	105,9	103,6	105,5	96,4	107,4	102,2	109,2	111,3
1965 D	108,7	108,8	106,2	110,0	108,1	110,5	103,6	113,6	117,6
1966 D	112,7	113,2	108,5	112,9	106,3	114,3	105,5	120,8	126,9
1967 D	114,6	115,6	108,8	111,9	99,4	114,5	106,7	125,1	135,4
1968 D	116,4	117,8	108,4	109,4	94,6	112,5	107,7	131,5	145,6
1968 Januar	116,1	117,2	108,9	110,5	96,0	113,6	107,8	130,3	141,1
Februar	116,1	117,2	108,7	109,6	95,3	112,7	108,1	130,4	142,0
März	116,2	117,2	108,6	109,5	95,8	112,4	108,0	130,7	142,9
April	116,2	117,3	108,5	109,6	97,4	112,1	107,7	130,8	143,9
Mai	116,2	117,3	108,2	109,4	98,3	111,8	107,4	130,9	144,9
Juni	116,4	117,4	108,5	110,1	102,9	111,7	107,3	131,0	145,3
Juli	116,4	117,7	108,1	108,9	95,8	111,6	107,6	131,7	146,2
August	116,1	118,0	107,6	108,1	88,0	112,3	107,3	132,0	146,6
September	116,2	118,2	107,5	107,7	85,1	112,5	107,4	132,4	147,3
Oktober	116,6	118,4	108,0	108,6	89,5	112,7	107,6	132,4	148,1
November	117,2	118,7	108,7	109,9	94,6	113,2	107,9	132,7	148,7
Dezember	117,6	118,8	109,0	110,5	97,0	113,4	108,0	132,7	149,6
1969 Januar	118,4	119,3	109,6	111,8	102,3	113,8	108,2	133,0	152,6
Februar	118,7	119,5	109,9	112,0	103,1	113,9	108,5	133,1	153,5
März	118,9	119,7	110,0	112,5	105,1	114,1	108,3	133,3	154,2
April	119,1	119,9	110,1	113,4	110,5	114,1	107,7	133,6	155,3
Mai	119,3	120,0	110,3	114,0	113,8	114,1	107,8	133,6	155,6
Juni	119,6	120,1	110,5	114,5	115,7	114,3	107,8	133,9	156,2
Juli	119,5	120,3	110,3	114,2	112,8	114,5	107,6	134,1	156,6
August	119,2	120,5	109,7	113,0	104,7	114,8	107,5	134,7	157,0
September									
Oktober									
November									
Dezember									

Monatswerte zurück bis Januar 1962 sind im Monatsbericht März 1969, S. 39 f., abgedruckt.
Zur Gliederung des Index bitte Erläuterungen, Abschnitt 1, beachten

V. Langfristige Übersichten

A. Preisindex für die Lebenshaltung aller privaten Haushalte

2. Gliederung nach Waren, Leistungen und Wohnungsnutzung

b) Relative Veränderungen gegenüber dem entsprechenden Vorjahresergebnis

Prozent

Jahr Monat	Gesamt- lebens- haltung	Gesamt- lebenshaltung ohne Saisonwaren sowie ohne Blumen, Kohle und Heizöl	Verbrauchs- und Gebrauchsgüter					Dienst- leistungen und Reparaturen	Wohnungs- nutzung (einschl. Garagen- nutzung)
			insgesamt	insgesamt	Nahrungsmittel		Sonstige Verbrauchs- und Gebrauchsgüter		
					davon				
					Saisonwaren	Übrige Nahrungsmittel			
1963 D	+ 2,9	+ 2,8	+ 2,1	+ 3,2	+ 4,3	+ 2,9	+ 1,4	+ 5,0	+ 5,4
1964 D	+ 2,4	+ 3,0	+ 1,5	+ 2,2	+ 7,6	+ 4,4	+ 0,8	+ 4,0	+ 5,6
1965 D	+ 3,1	+ 2,7	+ 2,5	+ 4,3	+ 12,1	+ 2,9	+ 1,4	+ 4,0	+ 5,7
1966 D	+ 3,7	+ 4,0	+ 2,2	+ 2,6	+ 1,7	+ 3,4	+ 1,8	+ 6,3	+ 7,9
1967 D	+ 1,7	+ 2,1	+ 0,3	- 0,9	- 6,5	+ 0,2	+ 1,1	+ 3,6	+ 6,7
1968 D	+ 1,6	+ 1,9	- 0,4	- 2,2	- 4,8	- 1,7	+ 0,9	+ 5,1	+ 7,5
1968 Januar	+ 1,6	+ 1,9	- 0,4	- 2,0	- 4,6	- 1,6	+ 0,8	+ 5,0	+ 7,1
Februar	+ 1,6	+ 1,9	- 0,5	- 2,8	- 5,7	- 2,2	+ 1,2	+ 5,0	+ 7,6
März	+ 1,5	+ 1,7	- 0,7	- 2,8	- 5,4	- 2,3	+ 0,7	+ 5,1	+ 8,2
April	+ 1,5	+ 1,6	- 0,6	- 2,9	- 6,8	- 2,3	+ 1,0	+ 5,0	+ 7,6
Mai	+ 1,3	+ 1,7	- 1,1	- 3,5	- 9,1	- 2,4	+ 0,8	+ 5,1	+ 8,1
Juni	+ 1,4	+ 1,6	- 0,6	- 3,2	- 6,6	- 2,4	+ 1,1	+ 4,9	+ 7,4
Juli	+ 1,3	+ 1,7	- 0,9	- 4,0	- 12,3	- 2,4	+ 1,3	+ 5,3	+ 7,3
August	+ 1,5	+ 1,8	- 0,6	- 2,5	- 7,3	- 1,7	+ 0,8	+ 5,2	+ 7,0
September	+ 1,7	+ 2,0	- 0,6	- 2,3	- 6,3	- 1,6	+ 0,7	+ 5,4	+ 7,3
Oktober	+ 1,8	+ 2,0	- 0,1	- 1,1	+ 0,8	- 1,4	+ 0,7	+ 5,1	+ 7,5
November	+ 2,2	+ 2,2	+ 0,4	- 0,2	+ 3,1	- 0,7	+ 0,8	+ 5,2	+ 7,4
Dezember	+ 2,5	+ 2,3	+ 0,6	+ 0,5	+ 5,7	- 0,4	+ 0,9	+ 5,1	+ 7,8
1969 Januar	+ 2,0	+ 1,8	+ 0,6	+ 1,2	+ 6,6	+ 0,2	+ 0,4	+ 2,1	+ 8,2
Februar	+ 2,2	+ 2,0	+ 1,1	+ 2,2	+ 8,2	+ 1,1	+ 0,4	+ 2,1	+ 8,1
März	+ 2,3	+ 2,1	+ 1,3	+ 2,7	+ 9,7	+ 1,5	+ 0,3	+ 2,0	+ 7,9
April	+ 2,5	+ 2,2	+ 1,5	+ 3,5	+ 13,4	+ 1,8	-	+ 2,1	+ 7,9
Mai	+ 2,7	+ 2,3	+ 1,9	+ 4,2	+ 15,8	+ 2,1	+ 0,4	+ 2,1	+ 7,4
Juni	+ 2,7	+ 2,3	+ 1,8	+ 4,0	+ 12,4	+ 2,3	+ 0,5	+ 2,2	+ 7,5
Juli	+ 2,7	+ 2,2	+ 2,0	+ 4,9	+ 12,7	+ 2,6	-	+ 1,8	+ 7,1
August	+ 2,7	+ 2,1	+ 2,0	+ 4,5	+ 19,0	+ 2,2	+ 0,2	+ 2,0	+ 7,1

B. Preisindex für die Lebenshaltung von 4-Personen-Arbeitnehmerhaushalten

mit mittlerem Einkommen des alleinverdienenden Haushaltsvorstandes

1. Gliederung nach dem Verwendungszweck

1962 - 100

Jahr Monat	Gesamt- lebens- haltung	Hauptgruppe								Persönliche Ausstattung; sonstige Waren und Dienstleistungen
		Nahrungs- und Genußmittel (einschl. Verzehr in Gaststätten)	Kleidung, Schuhe	Wohnungs- miete	Elektrizität, Gas, Brennstoffe	Übrige Waren und Dienstleistungen für die Haushalts- führung	Waren und Dienstleistungen für Verkehrszwecke, Nachrichten- übermittlung	für die Körper- und Gesundheits- pflege	für Bildungs- und Unterhaltungs- zwecke	
1963 D	103,0	102,9	102,2	105,6	102,7	102,0	104,6	102,9	101,4	103,3
1964 D	105,4	105,0	104,3	112,1	104,2	103,4	105,7	105,6	103,4	106,7
1965 D	109,0	109,0	107,1	118,5	106,1	106,2	106,8	109,2	106,3	109,7
1966 D	112,8	112,0	107,5	129,7	107,5	108,3	111,2	115,2	109,2	113,4
1967 D	114,4	112,0	112,1	138,2	108,5	108,3	114,3	117,6	111,6	117,8
1968 D	116,1	111,1	112,0	148,4	115,9	108,5	117,0	125,3	115,1	122,4
1968 Januar	115,7	111,8	111,9	142,8	116,4	108,2	116,3	124,0	114,3	121,5
Februar	115,6	111,3	111,9	144,0	117,2	108,2	116,3	124,7	114,9	121,4
März	115,7	111,2	111,9	145,0	117,0	108,2	116,6	124,7	115,0	121,5
April	115,7	111,2	111,9	146,2	113,6	108,1	116,6	124,8	115,0	121,5
Mai	115,8	111,1	111,8	147,5	113,1	108,1	116,6	124,8	115,4	121,5
Juni	116,3	112,0	111,9	148,1	113,6	108,6	116,6	124,8	115,3	121,5
Juli	116,1	111,1	111,9	149,3	115,0	108,7	116,7	125,8	115,4	122,0
August	115,8	110,0	112,0	149,9	115,4	108,7	117,1	126,0	115,1	122,2
September	115,7	109,5	112,0	150,6	116,2	108,7	117,8	126,0	115,2	123,9
Oktober	116,3	110,2	112,2	151,7	117,6	108,7	117,8	126,0	115,1	124,0
November	117,0	111,5	112,3	152,5	118,0	108,9	117,8	126,1	115,4	124,0
Dezember	117,3	111,9	112,3	153,5	118,1	108,9	117,6	126,2	115,6	124,0
1969 Januar	118,1	112,9	112,4	157,9	118,3	108,9	116,9	126,8	116,0	124,4
Februar	118,3	113,1	112,6	159,0	118,0	108,9	116,9	126,8	116,1	124,5
März	118,6	113,5	112,7	159,9	117,8	109,0	116,9	126,9	116,9	124,6
April	119,0	114,4	112,7	161,0	115,1	109,1	117,0	127,0	116,1	124,7
Mai	119,3	114,9	112,8	161,6	114,6	109,1	116,9	127,1	116,4	124,7
Juni	119,7	115,4	112,9	162,2	115,1	109,3	117,0	127,0	116,6	124,7
Juli	119,5	114,9	112,9	162,8	115,2	109,4	116,9	127,1	117,2	124,8
August	119,5	114,4	113,0	163,0	115,7	109,5	116,8	127,2	117,4	126,7

Monatswerte zu Tabelle A.2. zurück bis Januar 1963 sind im Monatsbericht März 1969 auf S. 41, zu Tabelle B.1. bis Januar 1962 im Monatsbericht Dezember 1968 auf S. 29 abgedruckt. Zur Gliederung des Index bitte Erläuterungen, Abschnitt 1, beachten.

V. Langfristige Übersichten
B. Preisindex für die Lebenshaltung von 4-Personen-Arbeitnehmerhaushalten
mit mittlerem Einkommen des alleinverdienenden Haushaltsvorstandes
2. Gliederung nach Bedarfsgruppen
1962 = 100

Jahr Monat	Gesamt- lebens- haltung	Bedarfsgruppe								
		Ernährung	Getränke und Tabakwaren	Wohnung	Heizung und Beleuchtung	Hausrat	Bekleidung	Reinigung und Körperpflege	Bildung, Unterhaltung und Erholung	Verkehr
1938 D	50,5	46,5	43,8	64,3	49,8	53,2	49,2	50,8	55,2	49,9
1945 D	58,8	51,5	79,5	67,1	51,5	70,7	65,7	64,5	63,9	50,0
1946 D	64,3	55,6	108,7	67,4	53,0	75,3	72,9	66,0	65,8	74,0
1947 D	68,7	58,9	128,9	68,0	55,5	84,5	81,3	69,7	66,8	76,2
1948 D 1. Hj.	72,5	61,3	140,2	68,0	57,6	97,0	89,4	77,5	67,8	77,6
1948 D 2. Hj.	85,1	75,5	160,0	67,2	64,5	113,8	115,4	90,7	73,0	74,8
1949 D	84,0	80,8	122,0	67,2	67,3	103,8	101,9	90,0	74,6	73,5
1950 D	78,8	75,1	117,5	67,7	66,9	89,2	90,1	81,6	73,8	72,7
1951 D	84,9	82,0	115,2	68,9	72,4	98,5	99,9	88,1	79,9	81,5
1952 C	86,7	85,7	117,0	70,2	77,8	97,8	93,1	87,0	82,0	85,0
1953 D	85,1	84,3	109,6	72,4	80,4	92,8	88,2	84,7	81,0	85,8
1954 U	85,3	85,4	101,7	72,5	84,8	91,1	87,0	84,2	79,7	86,3
1955 D	86,7	87,0	100,8	74,7	86,8	91,8	87,0	86,5	81,4	86,8
1956 D	88,9	89,6	100,6	79,5	88,5	93,7	87,8	88,1	83,5	86,0
1957 D	90,7	91,1	100,5	80,6	90,7	97,2	91,1	89,5	86,2	86,7
1958 D	92,7	93,0	100,2	82,0	94,6	97,7	93,8	91,6	88,6	93,2
1959 U	93,6	94,6	99,2	83,9	95,4	96,4	93,5	92,5	90,0	94,7
1960 D	94,9	95,2	99,1	89,1	96,5	96,3	95,2	94,0	92,4	96,1
1961 D	97,1	96,2	99,1	96,8	98,1	98,3	97,4	96,5	95,7	98,8
1962 D	100	100	100	100	100	100	100	100	100	100
1963 D	103,0	103,3	101,0	105,8	102,6	100,4	102,3	102,4	103,7	104,1
1964 D	105,4	105,8	101,6	112,4	104,1	101,1	104,3	104,2	107,4	105,1
1965 U	109,0	110,6	101,8	118,9	105,9	102,9	107,1	107,4	111,4	106,3
1966 D	112,8	113,3	105,9	129,4	107,3	104,2	110,6	112,1	115,7	114,0
1967 D	114,4	112,7	106,9	137,6	108,4	103,5	113,9	119,7	119,7	116,6
1968 D	116,1	110,8	111,1	147,4	115,6	102,6	112,1	119,9	125,3	116,6
1969 Januar	118,1	113,0	111,4	156,5	117,8	102,6	112,6	121,1	126,8	116,7
Februar	118,3	113,2	111,4	157,6	117,6	102,7	112,7	121,1	126,9	116,7
März	118,6	113,7	111,4	158,4	117,4	102,7	112,8	121,2	126,8	116,7
April	119,0	114,8	111,5	159,4	117,7	102,7	112,9	121,3	127,0	116,7
Mai	119,3	115,5	111,5	160,0	114,3	102,8	112,9	121,4	127,3	116,7
Juni	119,7	116,2	111,5	160,8	114,8	102,8	113,0	121,3	127,4	116,7
Juli	119,5	115,5	111,5	161,3	114,9	102,8	113,1	121,4	127,9	116,7
August	119,5	114,8	111,5	161,6	115,4	102,9	113,2	121,5	129,8	116,6
September										
Oktober										
November										
Dezember										

3. Umbasierte Werte der Gesamtlebenshaltung
1958 = 100, 1950 = 100, 1938 = 100 und 1913/14 = 100

Jahr Monat	Gesamtlebenshaltung				Jahr Monat	Gesamtlebenshaltung				Jahr Monat	Gesamtlebenshaltung			
	1958 =100	1950 =100	1938 =100	1913/14 =100		1958 =100	1950 =100	1938 =100	1913/14 =100		1958 =100	1950 =100	1938 =100	1913/14 =100
1938 D	54,5	64,1	100	125,6	1964 Januar	112,8	132,7	207,1	260,1	1967 Januar	123,1	144,8	225,9	283,7
1948 U 2. Hj.	91,8	108,0	168,3	211,4	Februar	112,9	132,9	207,3	260,4	Februar	123,2	144,9	226,1	284,0
1949 D	90,7	106,7	166,3	208,9	März	113,2	133,1	207,7	260,9	März	123,3	145,1	226,3	284,2
1950 D	85,0	100	155,8	195,7	April	113,4	133,4	208,1	261,4	April	123,5	145,3	226,7	284,7
1951 D	91,6	107,8	168,0	211,0	Mai	113,5	133,5	208,3	261,6	Mai	123,8	145,7	227,3	285,5
1952 D	93,5	110,0	171,5	215,4	Juni	113,6	133,6	208,5	261,9	Juni	124,1	145,9	227,7	286,0
1953 D	91,9	108,1	168,4	211,5	Juli	114,0	134,1	209,3	262,9	Juli	124,2	146,1	227,9	286,2
1954 D	92,0	108,2	168,7	211,9	August	113,8	133,9	208,9	262,4	August	123,4	145,2	226,5	284,5
1955 D	92,5	110,0	171,5	215,4	September	113,8	133,9	208,9	262,4	September	123,1	144,8	225,9	283,7
1956 D	95,9	112,9	179,5	225,5	Oktober	114,0	134,1	209,3	262,9	Oktober	123,0	144,7	225,7	283,5
1957 D	97,9	115,2	179,5	225,5	November	114,6	134,8	210,3	264,1	November	123,2	144,9	226,1	284,0
1958 D	100	117,7	183,4	230,4	Dezember	114,8	135,0	210,7	264,6	Dezember	123,2	144,9	226,1	284,0
1959 D	101,0	118,8	185,2	232,6	1965 Januar	115,4	135,8	211,9	266,1	1968 Januar	124,8	146,8	229,1	287,7
1960 U	102,4	120,5	187,9	236,0	Februar	115,5	135,9	212,1	266,4	Februar	124,7	146,7	229,1	287,5
1961 D	104,7	123,2	192,3	241,5	März	116,0	136,4	212,9	267,4	März	124,8	146,8	229,1	287,7
1962 D	107,9	126,9	198,0	248,6	April	116,3	136,8	213,5	268,2	April	124,8	146,8	229,1	287,7
1963 D	111,1	130,7	204,0	256,2	Mai	117,0	137,7	214,9	269,9	Mai	124,9	147,0	229,3	288,0
1964 D	113,7	133,8	208,7	262,1	Juni	118,1	139,0	216,8	272,3	Juni	125,5	147,6	230,3	289,3
1965 D	117,5	138,3	215,8	271,0	Juli	118,8	139,7	218,0	273,8	Juli	125,2	147,3	229,9	288,8
1966 D	121,7	143,1	223,4	280,5	August	118,2	139,1	217,0	272,6	August	124,9	147,0	229,3	288,0
1967 D	123,4	145,2	226,5	284,5	September	118,1	139,0	216,8	272,3	September	124,8	146,8	229,1	287,7
1968 D	125,2	147,3	229,9	288,7	Oktober	118,3	139,2	217,2	272,8	Oktober	125,5	147,6	230,3	289,3
					November	119,0	140,0	218,4	274,3	November	126,2	148,5	231,7	291,0
					Dezember	119,6	140,7	219,6	275,8	Dezember	126,5	148,9	232,3	291,8
1963 Januar	110,0	129,4	202,0	253,7	1966 Januar	120,3	141,5	220,8	277,3	1969 Januar	127,4	149,9	233,9	293,8
Februar	111,1	130,7	204,0	256,2	Februar	120,5	141,8	221,2	277,8	Februar	127,6	150,1	234,3	294,3
März	111,4	131,1	204,6	257,0	März	120,9	142,3	222,0	278,8	März	127,9	150,5	234,9	295,0
April	111,5	131,2	204,8	257,2	April	121,6	143,0	223,2	280,3	April	128,4	151,0	235,6	295,9
Mai	111,2	130,8	204,2	256,5	Mai	122,2	143,8	224,4	281,8	Mai	128,7	151,4	236,2	296,7
Juni	111,1	130,7	204,0	256,2	Juni	122,2	143,8	224,4	281,8	Juni	129,1	151,9	237,0	297,7
Juli	110,8	130,3	203,4	255,5	Juli	122,2	143,8	224,4	281,8	Juli	128,9	151,7	236,6	297,2
August	110,4	129,8	202,6	254,5	August	121,7	143,1	223,4	280,6	August	128,9	151,7	236,6	297,2
September	110,6	130,1	203,0	255,0	September	121,5	142,9	223,0	280,1	September				
Oktober	111,2	130,8	204,2	256,5	Oktober	121,7	143,1	223,4	280,6	Oktober				
November	111,7	131,3	205,0	257,5	November	122,4	144,0	224,8	282,3	November				
Dezember	112,2	132,0	205,9	258,6	Dezember	122,8	144,4	225,3	283,0	Dezember				

Monatswerte zurück bis Juni 1948 sind im Monatsbericht Dezember 1968, S. 30 ff. bzw. S. 34, abgedruckt.
Zur Gliederung des Index bitte Erläuterungen, Abschnitt I, beachten

V. Langfristige Übersichten
C. Preisindex für die Lebenshaltung von Renten- und Sozialhilfeempfängern
Gliederung nach dem Verwendungszweck
1962 = 100

Jahr Monat	Gesamt- lebens- haltung	Hauptgruppe								Persönliche Ausstattung; sonstige Waren und Dienstleistungen
		Nahrungs- und Genußmittel (einschl. Verzehr in Gaststätten)	Kleidung, Schuhe	Wohnungs- miete	Elektrizität, Gas, Brennstoffe	Übrige Waren und Dienstleistungen für die Haushaltsführung	Waren und Dienstleistungen			
							für Verkehrszwecke, Nachrichten- übermittlung	für die Körper- und Gesundheits- pflege	für Bildungs- und Unterhaltungs- zwecke	
1963 D	103,5	103,0	102,4	106,5	103,3	102,4	108,7	102,8	102,9	104,1
1964 D	104,4	105,1	104,4	113,3	105,6	104,5	110,3	105,7	106,8	107,4
1965 D	110,7	109,5	107,2	120,0	108,4	107,5	111,0	109,9	109,8	111,5
1966 D	115,2	112,6	110,5	132,2	110,4	110,1	120,1	117,0	113,9	116,5
1967 D	116,8	112,1	111,8	140,6	111,4	110,5	124,3	120,0	118,7	120,5
1968 D	118,5	110,4	112,0	150,9	119,1	111,7	126,7	125,1	122,4	126,2
1968										
Januar	118,1	111,4	111,8	145,5	119,6	111,1	126,2	123,5	121,6	125,4
Februar	118,0	110,8	111,8	146,7	120,3	111,2	126,3	124,2	121,9	125,3
März	118,1	110,7	111,8	147,8	120,3	111,3	126,6	124,2	122,3	125,3
April	118,0	110,6	111,8	148,9	116,1	111,3	126,7	124,3	122,4	125,3
Mai	118,1	110,5	111,9	150,1	115,9	111,2	126,7	124,3	122,5	125,3
Juni	118,8	111,6	111,9	150,6	116,5	111,9	126,8	124,3	122,5	125,2
Juli	118,5	110,4	112,0	151,8	118,1	112,0	126,8	125,7	122,5	126,0
August	118,0	109,1	112,0	152,4	118,6	112,0	126,8	126,0	122,5	126,2
September	117,9	108,5	112,1	153,0	119,5	112,1	126,8	126,0	122,5	127,5
Oktober	118,6	109,3	112,2	154,0	121,1	112,1	126,8	126,1	122,6	127,6
November	119,4	110,6	112,3	154,7	121,5	112,3	126,8	126,1	122,8	127,7
Dezember	119,9	111,3	112,3	155,6	121,7	112,3	127,0	126,3	122,9	127,6
1969										
Januar	121,1	112,4	112,5	159,5	121,8	112,4	127,0	126,8	124,3	127,7
Februar	121,4	112,6	112,6	160,5	121,7	112,5	127,0	126,8	124,8	127,9
März	121,8	113,1	112,7	161,5	121,6	112,6	127,0	126,9	124,8	128,1
April	122,2	114,0	112,8	162,5	118,1	112,7	127,0	126,9	124,9	128,1
Mai	122,6	114,6	112,8	163,0	117,5	112,7	127,0	127,0	125,1	128,2
Juni	123,1	115,1	112,9	163,7	118,3	113,0	127,2	126,9	125,1	128,2
Juli	122,8	114,4	113,0	164,2	118,6	113,1	127,1	127,0	125,3	128,3
August	122,5	113,6	113,1	164,4	119,2	113,2	127,1	127,2	125,3	130,2
September										
Oktober										
November										
Dezember										

D. Preisindex für die einfache Lebenshaltung eines Kindes
Gliederung nach dem Verwendungszweck
1962 = 100

Jahr Monat	Gesamt- lebens- haltung	Hauptgruppe								Gegliederte Reihe für die Gesamt- lebenshaltung
		Nahrungs- mittel	Kleidung, Schuhe	Wohnungs- miete	Elektrizität, Gas, Brennstoffe	Übrige Waren und Dienstleistungen für die Haushaltsführung	Waren und Dienstleistungen			
							für Verkehrszwecke, Nachrichten- übermittlung	für die Körper- und Gesundheits- pflege	für Bildungs- und Unterhaltungszwecke	
1963 D	102,8	102,1	102,4	105,6	102,9	101,2	108,5	102,8	105,3	
1964 D	105,3	103,8	104,5	112,0	104,7	101,5	115,0	106,2	111,1	
1965 D	109,7	108,5	106,7	118,5	107,1	103,8	119,6	110,4	118,5	
1966 D	113,5	110,8	109,9	129,5	109,1	105,6	130,3	116,2	125,1	
1967 D	114,2	108,8	111,5	138,0	110,3	106,0	141,8	118,6	131,3	
1968 D	115,6	107,2	111,6	148,2	119,3	106,7	153,6	126,7	137,5	
1968										
Januar	115,6	108,6	111,5	142,6	119,8	106,7	151,5	124,9	135,9	115,4
Februar	116,1	109,2	111,5	143,7	120,6	106,7	151,7	126,1	137,0	115,4
März	116,4	109,4	111,5	144,8	120,4	106,7	153,0	126,2	137,1	115,4
April	116,3	109,4	111,5	146,0	116,8	106,6	153,6	126,2	137,1	115,3
Mai	115,9	108,3	111,4	147,3	116,3	106,6	153,6	126,2	137,4	115,2
Juni	116,4	109,0	111,5	147,9	116,8	106,6	153,9	126,2	137,5	115,2
Juli	115,1	106,2	111,5	149,1	118,2	106,8	153,9	127,4	137,7	115,3
August	113,8	103,6	111,6	149,7	118,7	106,8	154,0	127,4	137,5	115,5
September	113,4	102,5	111,7	150,4	119,6	106,8	154,0	127,5	137,9	115,6
Oktober	114,5	104,1	111,8	151,6	121,2	106,8	154,3	127,5	137,9	115,9
November	114,2	107,1	111,9	152,3	121,5	106,9	154,4	127,6	138,2	116,5
Dezember	117,1	108,6	111,9	153,3	121,7	106,9	154,7	127,7	138,4	116,8
1969										
Januar	119,1	111,2	112,1	157,7	121,8	107,0	155,0	128,3	138,8	117,6
Februar	119,9	112,4	112,2	158,8	121,6	107,0	155,3	128,3	138,9	117,9
März	120,6	113,5	112,3	159,8	121,4	107,0	155,3	128,4	138,8	118,1
April	121,4	114,9	112,4	160,9	118,2	107,1	155,3	128,5	139,2	118,4
Mai	121,7	115,3	112,5	161,5	117,7	107,2	155,3	128,6	139,5	118,7
Juni	121,9	115,4	112,6	162,1	118,2	106,9	156,5	128,6	139,9	119,1
Juli	120,8	113,3	112,6	162,7	118,5	107,0	155,6	128,5	140,5	119,4
August	119,2	110,1	112,7	162,9	119,0	107,1	155,6	128,8	140,6	119,8
September										
Oktober										
November										
Dezember										

Monatswerte zurück bis Januar 1962 sind im Monatsbericht Dezember 1968 auf S. 35 bzw. S. 38 abgedruckt.
Zur Gliederung des Index bitte Erläuterungen, Abschnitt 1, beachten

V. Langfristige Übersichten
E. Index der Einzelhandelspreise
1. Gliederung nach Wirtschaftsgruppen
1962 = 100

Jahr Monat	Einzelhandel Insgesamt	Einzelhandel mit Nahrungs- und Genuss- mitteln und Gemischwaren	Einzelhandel mit Bekleidung, Wäsche, Aus- stattungs- und Sportartikeln sowie mit Schuhen	Einzelhandel mit Eisen- und Met- allwaren sowie mit Hausrat und Wohnbedarf aus Kunststoffen, Glas, Faser- keramik und Holz (a.n.g.)	Einzelhandel mit elektr., fein- mech. und opt. Erzeug- nissen, Le- der-, Galan- terie- und Spielwaren sowie mit Musikin- strumenten	Einzelhandel mit Papier- waren und Druck- erzeugnissen	Einzelhandel mit pharmaz., ortho- päd., medizin., und kosmetischen Artikeln sowie mit Putz- und Reini- gungsmitteln	Einzelhandel mit Kohle, sonstigen festen Brenn- stoffen und Mineralöl- erzeugnissen	Einzelhandel mit Fahrzeugen, Maschinen und Büroeinrich- tungen	Einzelhandel mit sonst. Waren
1963 D	101,5	101,8	102,2	101,7	98,4	102,8	100,9	104,3	100,4	101,7
1964 D	102,6	102,6	103,6	103,1	98,7	106,2	101,9	106,7	100,7	103,4
1965 D	104,6	105,2	105,6	105,7	99,4	111,4	103,2	109,4	101,8	103,6
1966 D	106,7	107,2	108,1	107,8	99,9	116,0	108,7	110,6	103,5	104,7
1967 D	107,2	107,5	109,2	108,1	98,9	120,8	110,2	113,4	103,8	103,9
1968 D	107,2	106,3	109,1	107,8	98,7	122,7	112,7	118,0	105,1	104,2
1968 Januar	107,3	106,9	109,0	107,9	98,5	122,0	111,2	120,6	104,2	104,8
Februar	107,3	106,7	109,0	107,9	98,5	123,2	111,3	120,7	104,7	108,1
März	107,3	106,7	109,0	107,8	98,5	123,0	111,3	120,0	104,7	108,1
April	107,2	106,9	109,0	107,7	98,5	122,6	111,3	114,4	104,7	109,3
Mai	107,1	106,8	108,9	107,7	98,7	122,9	111,3	113,7	104,8	106,1
Juni	107,3	107,3	109,0	107,7	98,7	122,7	111,3	114,5	104,8	104,6
Juli	107,1	106,2	109,1	107,8	98,9	122,8	114,1	115,8	105,4	104,4
August	106,7	105,2	109,1	107,8	98,9	122,1	114,1	116,5	105,5	99,9
September	106,6	104,7	109,2	107,8	98,9	122,6	114,1	117,8	105,6	99,5
Oktober	107,0	105,4	109,4	107,7	98,9	122,3	114,1	120,1	105,6	99,9
November	107,4	106,4	109,4	107,7	99,0	122,5	114,1	120,6	105,6	102,1
Dezember	107,6	106,8	109,4	107,7	98,9	123,2	114,1	120,8	105,6	103,3
1969 Januar	108,0	107,6	109,6	107,7	99,0	123,9	114,1	121,0	105,5	106,0
Februar	108,2	107,9	109,6	107,9	99,0	123,8	114,2	120,5	105,6	109,8
März	108,3	108,2	109,7	108,0	99,0	122,9	114,2	120,2	105,9	108,5
April	108,5	109,0	109,7	108,0	99,2	123,8	114,2	116,0	105,9	105,2
Mai	108,7	109,5	109,8	108,0	99,2	123,1	114,9	115,1	106,0	105,2
Juni	108,8	109,7	109,8	108,1	99,4	125,0	114,9	115,9	106,0	104,9
Juli	108,8	109,4	109,9	108,2	99,6	125,5	114,9	116,3	106,1	102,1
August	108,5	108,4	110,0	108,4	99,6	126,6	114,9	117,0	106,2	99,3

2. Warengliederung
1962 = 100

Jahr Monat	Einzelhandel Insgesamt	Hauptgruppe							
		Nahrungs- und Genussmittel	Kleidung, Schuhe	Brennstoffe	Übrige Waren für die Haushalts- führung	Waren			Persönliche Ausstattung, sonstige Waren
						für Verkehrszwecke	für die Körper- und Gesund- heitspflege	für Bildungs- und Unterhal- tungszwecke	
1963 D	101,5	101,8	102,0	105,4	101,3	100,1	101,0	99,9	101,3
1964 D	102,6	102,8	103,4	108,4	102,1	100,3	102,0	100,9	103,0
1965 D	104,6	105,4	105,5	111,6	103,9	100,7	103,4	102,3	105,5
1966 D	106,7	107,3	108,0	113,4	105,4	101,9	109,3	103,8	107,7
1967 D	107,2	107,5	109,0	115,1	105,5	102,7	111,0	104,1	108,8
1968 D	107,2	106,2	108,9	119,7	105,7	103,5	113,8	104,8	109,8
1968 Januar	107,3	106,9	108,8	122,7	105,4	103,3	112,1	104,5	108,9
Februar	107,3	106,6	108,7	122,8	106,0	103,3	112,3	104,8	109,1
März	107,3	106,6	108,7	122,0	105,9	103,2	112,3	104,8	109,2
April	107,2	106,8	108,7	115,4	106,0	103,2	112,3	104,6	109,2
Mai	107,1	106,7	108,7	114,6	105,7	103,1	112,3	104,9	109,4
Juni	107,3	107,2	108,8	115,5	105,6	103,1	112,3	104,8	109,6
Juli	107,1	106,0	108,9	117,2	105,7	103,8	115,2	104,9	110,0
August	106,7	105,0	108,9	118,1	105,4	103,8	115,3	104,7	110,1
September	106,6	104,5	109,0	119,7	105,4	103,8	115,3	104,8	110,3
Oktober	107,0	105,2	109,2	122,5	105,4	103,8	115,3	104,7	110,4
November	107,4	106,3	109,2	123,1	105,6	103,8	115,3	104,8	110,5
Dezember	107,6	106,7	109,2	123,3	105,7	103,8	115,3	104,9	110,5
1969 Januar	108,0	107,5	109,4	123,7	106,0	103,7	115,4	104,9	110,9
Februar	108,2	107,9	109,4	123,2	106,4	103,7	115,4	105,0	111,0
März	108,3	108,2	109,5	122,9	106,4	103,7	115,4	104,9	111,1
April	108,5	109,0	109,6	117,8	106,1	103,7	115,4	105,0	111,6
Mai	108,7	109,5	109,6	116,7	106,2	103,7	116,2	105,4	111,7
Juni	108,8	109,7	109,7	117,7	106,2	103,7	116,1	105,5	111,8
Juli	108,8	109,4	109,7	118,3	106,0	103,8	116,1	105,8	111,9
August	108,5	108,4	109,8	119,3	106,0	103,8	116,2	106,1	112,0

Monatswerte zurück bis Januar 1962 sind im Monatsbericht Dezember 1968, S. 41 f., abgedruckt.
Zur Gliederung des Index bitte Erläuterungen, Abschnitt 1, beachten

V. Langfristige Übersichten
E. Index der Einzelhandelspreise
3. Gliederung nach Hauptbranchen
1962 - 100

Jahr Monat	Einzel- handel Insgesamt	Lebens- mittel- geschäfte	Geschäfte für Textilwaren und Schuhwerk	Geschäfte für Hausrat und Wohn- bedarf	Sonstige Branchen des Einzel- handels	Jahr Monat	Einzel- handel Insgesamt	Lebens- mittel- geschäfte	Geschäfte für Textilwaren und Schuhwerk	Geschäfte für Hausrat und Wohn- bedarf	Sonstige Branchen des Einzel- handels
1938 D	49,0	49,1	51,5	47,9	46,3	1964 Januar	102,4	102,7	102,9	100,1	102,4
1948 D 2.Hj.	100,3	95,6	123,5	93,0	83,0	1964 Februar	102,5	102,6	103,1	100,3	102,5
1949 D	93,7	91,7	109,5	86,9	80,9	1964 März	102,6	102,8	103,1	100,1	102,7
1950 D	84,5	83,8	95,4	76,5	76,0	1964 April	102,6	103,0	103,3	100,1	102,3
1951 D	92,4	89,9	105,6	84,9	84,1	1964 Mai	102,7	103,5	103,4	100,1	102,1
1952 D	92,0	92,1	97,0	85,3	86,7	1964 Juni	102,6	103,1	103,5	100,2	102,0
1953 D	88,1	88,9	90,3	85,7	85,0	1964 Juli	102,5	103,0	103,4	100,1	102,0
1954 D	87,6	88,7	88,4	84,2	85,9	1964 August	102,3	102,1	103,5	100,2	102,2
1955 D	88,3	90,2	88,1	85,8	87,0	1964 September	102,2	101,9	103,4	99,9	102,4
1956 D	89,9	92,0	88,6	88,2	86,3	1964 Oktober	102,4	101,9	103,6	100,2	103,0
1957 D	92,2	93,1	92,2	92,0	90,7	1964 November	102,9	102,7	103,8	100,3	103,3
1958 D	94,1	94,5	94,7	93,9	92,7	1964 Dezember	103,1	102,1	103,9	101,4	103,4
1959 D	94,7	96,2	93,9	93,6	93,3	1965 Januar	103,5	103,5	104,4	100,6	103,8
1960 D	95,4	96,1	94,5	94,5	94,4	1965 Februar	103,6	103,3	104,6	100,9	104,1
1961 D	97,3	96,8	97,5	96,2	97,3	1965 März	103,8	103,8	104,6	101,1	104,3
1962 D	100	100	100	100	100	1965 April	104,1	104,7	104,8	101,2	104,0
1963 D	101,5	101,8	102,1	99,8	101,3	1965 Mai	104,4	105,3	104,9	101,6	104,0
1964 D	102,6	102,7	103,4	100,2	102,5	1965 Juni	104,9	106,6	105,1	101,7	103,8
1965 D	104,6	105,3	105,2	101,5	104,3	1965 Juli	105,2	107,2	105,2	101,7	103,8
1966 D	106,7	107,3	107,5	102,5	106,9	1965 August	104,7	105,7	105,3	101,9	103,9
1967 D	107,2	107,5	108,5	101,8	109,9	1965 September	104,6	105,2	105,6	101,7	104,2
1968 D	107,2	106,4	108,4	100,8	109,9	1965 Oktober	104,9	105,2	105,9	101,9	104,6
						1965 November	105,4	106,1	106,2	101,9	105,1
						1965 Dezember	105,8	106,8	106,3	102,0	105,6
1960 Januar	95,5	97,5	94,5	93,7	93,9	1966 Januar	106,2	107,1	106,7	102,2	106,0
1960 Februar	95,5	97,2	94,9	93,6	94,1	1966 Februar	106,3	107,3	106,8	103,3	106,2
1960 März	95,5	97,1	94,9	93,7	94,1	1966 März	106,5	107,5	107,1	102,4	106,2
1960 April	95,4	97,0	95,0	93,7	93,6	1966 April	107,0	108,6	107,2	102,4	106,4
1960 Mai	95,6	97,4	95,0	93,6	93,8	1966 Mai	107,2	109,0	107,3	102,5	106,4
1960 Juni	96,3	96,7	95,1	93,5	94,0	1966 Juni	107,0	108,5	107,4	102,5	106,5
1960 Juli	96,2	98,6	95,1	93,7	94,1	1966 Juli	106,8	107,6	107,4	102,6	106,9
1960 August	94,8	95,1	95,2	94,2	94,1	1966 August	106,4	106,2	107,6	102,6	107,0
1960 September	94,8	94,2	95,4	94,4	94,4	1966 September	106,3	105,6	107,8	102,6	107,1
1960 Oktober	94,9	94,0	95,8	96,0	95,0	1966 Oktober	106,4	105,7	108,1	102,7	107,5
1960 November	95,3	94,3	96,0	96,6	95,6	1966 November	107,0	106,8	108,3	102,7	107,8
1960 Dezember	95,5	94,5	96,2	96,7	95,7	1966 Dezember	107,2	107,1	108,4	102,5	108,2
1961 Januar	95,9	94,9	96,6	97,0	96,1	1967 Januar	107,2	107,0	108,5	102,4	108,3
1961 Februar	96,2	95,3	96,8	97,3	96,5	1967 Februar	107,3	107,1	108,5	102,4	108,4
1961 März	96,4	95,3	97,1	97,3	96,9	1967 März	107,6	107,9	108,6	102,2	108,4
1961 April	96,4	95,3	97,2	97,5	96,4	1967 April	107,5	108,3	108,6	102,1	107,6
1961 Mai	96,6	95,9	97,4	97,6	96,6	1967 Mai	107,7	108,9	108,6	102,0	107,6
1961 Juni	97,1	97,0	97,5	97,6	96,8	1967 Juni	107,7	109,1	108,6	101,9	107,3
1961 Juli	98,0	98,8	97,4	97,9	96,9	1967 Juli	107,6	109,0	108,5	101,8	107,5
1961 August	97,8	98,1	97,5	98,1	97,4	1967 August	107,0	107,1	108,4	101,7	107,8
1961 September	97,8	97,5	97,8	98,7	97,7	1967 September	106,8	106,4	108,3	101,5	107,9
1961 Oktober	97,9	97,1	98,1	99,3	98,4	1967 Oktober	106,7	106,2	108,3	101,3	108,2
1961 November	98,3	97,8	98,3	99,8	98,6	1967 November	106,9	106,7	108,3	101,2	108,3
1961 Dezember	98,6	98,1	98,4	99,9	98,8	1967 Dezember	106,9	106,5	108,3	101,1	108,4
1962 Januar	99,4	99,2	99,2	100,4	99,6	1968 Januar	107,3	107,0	108,3	101,0	109,4
1962 Februar	99,6	99,5	99,2	99,9	99,9	1968 Februar	107,3	106,7	108,2	101,0	109,9
1962 März	99,9	100,1	99,3	100,0	100,0	1968 März	107,3	106,7	108,2	100,9	109,8
1962 April	100,1	101,0	99,6	99,4	99,8	1968 April	107,2	106,9	108,2	100,9	109,3
1962 Mai	100,3	101,2	99,8	99,5	99,7	1968 Mai	107,1	106,8	108,2	100,8	109,1
1962 Juni	100,4	101,5	99,9	99,7	99,6	1968 Juni	107,3	107,3	108,2	100,8	109,1
1962 Juli	100,4	101,3	100,2	99,9	99,7	1968 Juli	107,1	106,2	108,4	100,9	110,1
1962 August	99,7	99,1	100,3	100,1	99,7	1968 August	106,7	105,2	108,4	100,8	109,9
1962 September	99,7	98,7	100,5	100,2	100,1	1968 September	106,6	104,8	108,5	100,8	110,1
1962 Oktober	99,8	98,8	100,6	100,3	100,3	1968 Oktober	107,0	105,5	108,6	100,7	110,4
1962 November	100,1	99,3	100,7	100,2	100,6	1968 November	107,4	106,5	108,6	100,7	110,6
1962 Dezember	100,6	100,2	100,8	100,3	101,0	1968 Dezember	107,6	106,8	108,6	100,7	110,7
1963 Januar	101,1	101,4	101,4	100,1	101,0	1969 Januar	108,0	107,6	108,8	100,7	111,0
1963 Februar	101,9	102,9	101,5	100,0	101,6	1969 Februar	108,2	107,9	108,9	100,8	111,2
1963 März	101,9	103,1	101,6	99,7	101,5	1969 März	108,3	108,2	108,9	100,8	111,1
1963 April	102,1	103,8	101,8	99,5	101,2	1969 April	108,5	109,0	109,0	100,8	110,6
1963 Mai	101,9	103,2	101,9	99,5	101,1	1969 Mai	108,7	109,5	109,0	100,9	110,8
1963 Juni	101,6	102,3	102,1	99,5	100,9	1969 Juni	108,8	109,7	109,0	100,9	110,9
1963 Juli	101,2	101,0	102,3	99,6	100,9	1969 Juli	108,8	109,4	109,1	101,0	110,9
1963 August	100,7	99,7	102,3	99,6	101,0	1969 August	108,5	108,5	109,2	101,1	110,9
1963 September	100,8	99,9	102,3	99,7	101,1	1969 September					
1963 Oktober	101,3	100,8	102,4	99,9	101,6	1969 Oktober					
1963 November	101,7	101,6	102,5	99,9	101,9	1969 November					
1963 Dezember	102,0	102,1	102,6	100,0	102,3	1969 Dezember					

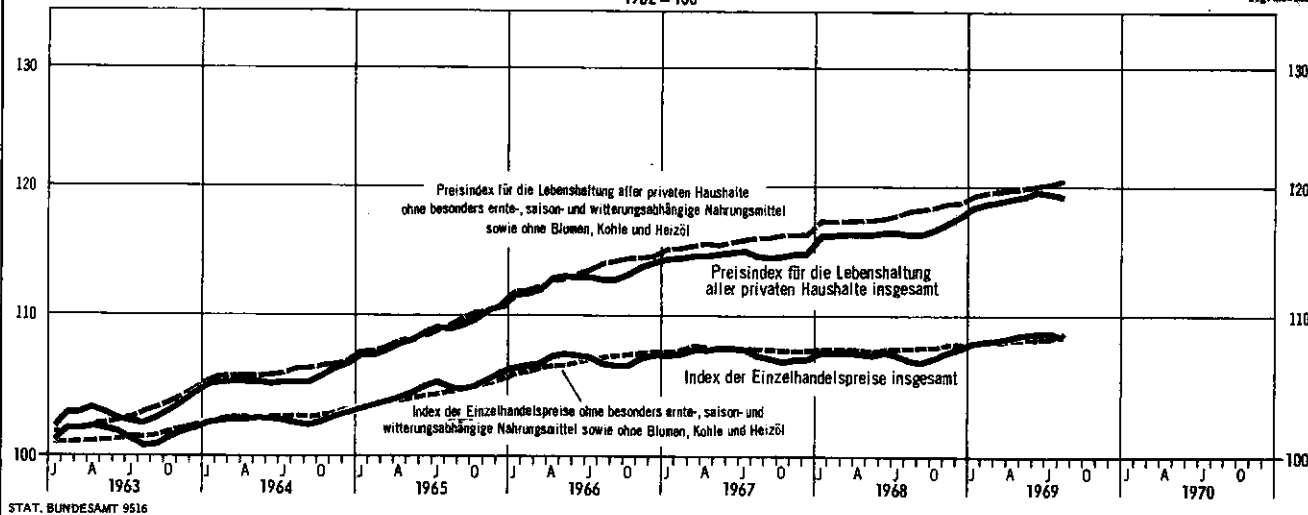
Monatswerte zurück bis Juni 1948 sind im Monatsbericht Dezember 1968, S. 43 f., abgedruckt.
Zur Gliederung des Index bitte Erläuterungen, Abschnitt 1, beachten

PREISINDEX FÜR DIE LEBENSHALTUNG ALLER PRIVATEN HAUSHALTE UND INDEX DER EINZELHANDELSPREISE

Log. Maßstab

1962 = 100

Log. Maßstab

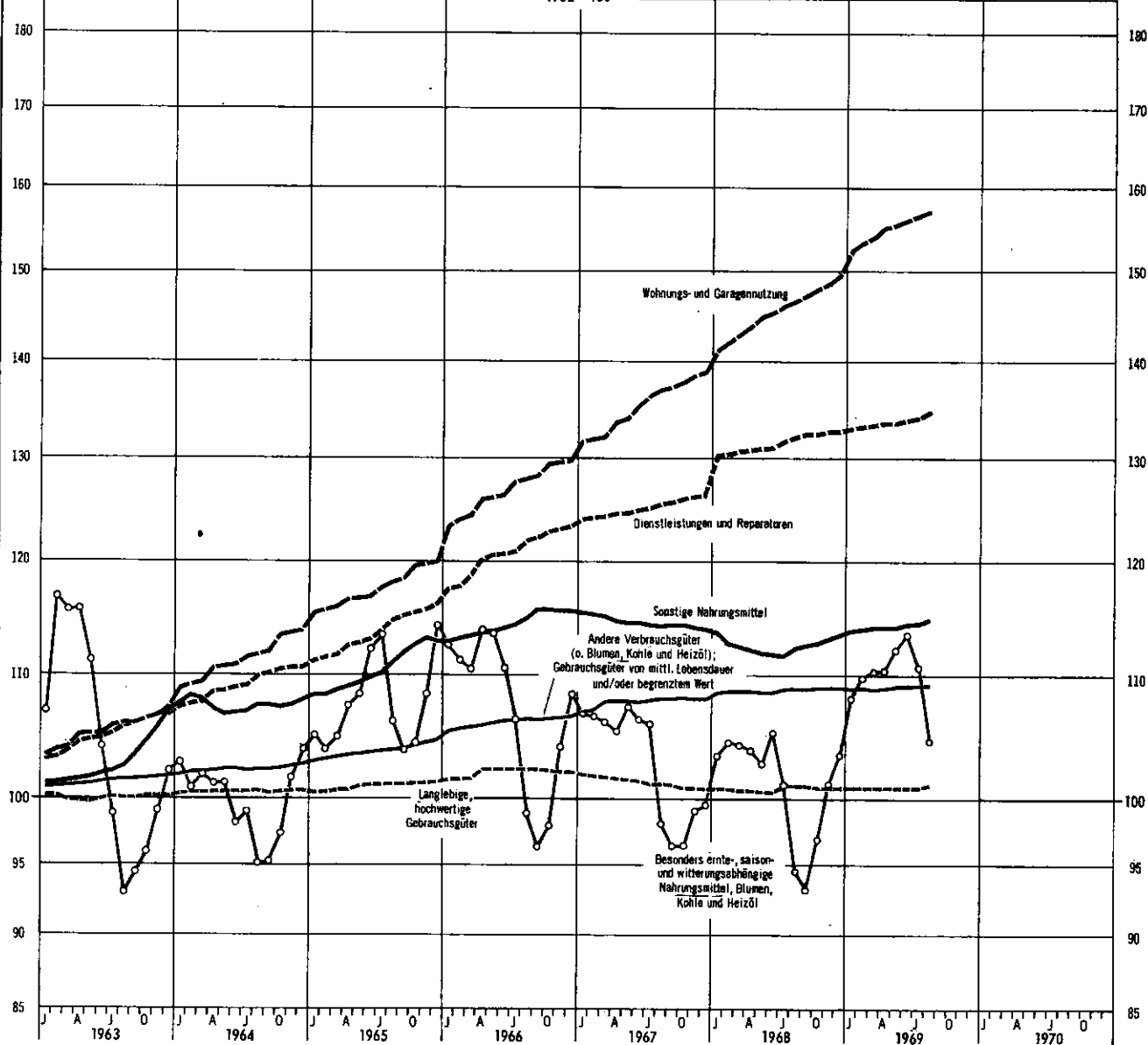


PREISINDEX FÜR DIE LEBENSHALTUNG ALLER PRIVATEN HAUSHALTE

Log. Maßstab

1962 = 100

Log. Maßstab



Hinweis

Weitere Veröffentlichungen in der Fachserie M, Reihe 6, mit Ergebnissen über

Preise und Preisindices der Lebenshaltung

Wochenbericht

Enthält Meßzahlen der Verbraucherpreise ausgewählter Nahrungsmittel in den Landeshauptstädten.

Preis: DM 0,50; Jahresabonnement: DM 4,—.

Monatlicher Eilbericht

Der Bericht erscheint ungefähr 2 Wochen nach Ende des Berichtsmonats mit den wichtigsten neuesten Berechnungsergebnissen des Preisindex für die Lebenshaltung aller privaten Haushalte und von mittleren 4-Personen-Arbeitnehmerhaushalten sowie mit einer Übersicht über die langfristige Entwicklung. Von den Preisindices für Renten- und Sozialhilfeempfänger sowie für die einfache Lebenshaltung eines Kindes sind jeweils die letzten Berechnungsergebnisse aufgeführt.

Preis: DM 0,50

Jahresabonnement (12 Monatshefte einschl. Eilbericht): DM 36,—.

Jahresheft

Neben einer Zusammenfassung der monatlichen Angaben enthält das Jahresheft in den langfristigen Übersichten weitere Untergliederungen der Indices. Außerdem werden Landesdurchschnittspreise und Streuungsmaße für zahlreiche Einzelpreise wiedergegeben.

Ausgabe 1967: DM 11,—.

Entsprechende Ergebnisse über das Ausland werden veröffentlicht in der Fachserie M, Reihe 9/II

Einzelhandelspreise im Ausland

Vierteljährlich erscheint ein Bericht mit Verbraucherpreisen für ausgewählte Waren- und Dienstleistungen im Ausland sowie Verbraucherpreisindices für rund 110 Länder, darunter für etwa 50 Länder nach einzelnen Bedarfsgruppen der Lebenshaltung.

Preis: DM 4,—; Jahresabonnement: DM 14,—.

Außerdem in der Fachserie M, Reihe 10

Internationaler Vergleich der Preise für die Lebenshaltung

Monatsheft

Zur aktuellen Unterrichtung bringt das Monatsheft die jeweils neueren Fortrechnungsergebnisse bzw. die Ergebnisse neu berechneter Preisvergleiche für Waren und Dienstleistungen zwischen der Bundesrepublik Deutschland und dem Ausland (Verbrauchergeldparitäten).

Preis: DM 1,—.

Jahresheft

Die Ergebnisse aus Preisvergleichen werden jährlich in ausführlicher Form veröffentlicht. Bisher wurden Berechnungen für rund 60 Länder durchgeführt. Weiterhin enthält das Jahresheft einen langjährigen Überblick über die Entwicklung der Kaufkraft der einzelnen Währungen im Verhältnis zur RM/DM.

Ausgabe 1968: DM 5,—.

Das Jahresabonnement (12 Monatshefte und 1 Jahresheft): DM 15,—.

Weiterhin werden für die Bundesrepublik Deutschland in der Fachserie M „Preise, Löhne, Wirtschaftsrechnungen“ als Reihe 5/I Veröffentlichungen herausgegeben über

Meßzahlen für Bauleistungspreise und Preisindices für Bauwerke

Das Vierteljahresheft enthält Meßzahlen und Preisindices für Neubau bei verschiedenen Bauwerksarten im Wohnungs-, Nichtwohnungs-, Straßen-, Brücken- und Tiefbau, für Instandhaltung nur im Wohnungsbau; außerdem Erläuterungen zur Erhebungs- und Berechnungsmethode, durchlaufende Indexreihen von 1913 bzw. 1958 bis zur Gegenwart sowie Hinweise und Beispiele zur Anwendung der Baupreisindices.

Jedem Vierteljahresheft geht ein Eilbericht in gekürzter Form voraus.

Vierteljährlicher Eilbericht: DM 0,50; Vierteljahresheft: DM 3,—.

Jahresabonnement (4 Vierteljahreshefte einschl. Eilberichte): DM 12,—.

Bestellungen sind an den Buchhandel oder direkt an den Verlag W. Kohlhammer GmbH, 65 Mainz-Hechtsheim, Siemensstraße 3, Postfach 120, zu richten.