

**STATISTISCHES  
BUNDESAMT  
WIESBADEN**

**FACHSERIE M**

# **PREISE LÖHNE WIRTSCHAFTSRECHNUNGEN**

**Reihe 6**


**Preise und Preisindices der Lebenshaltung**

**Juli 1968**



Bestellnummer : 310600 - 680207

**VERLAG: W. KOHLHAMMER GMBH, STUTTGART UND MAINZ**



# Inhalt

	Seite
Zeichenerklärung .....	4
Erläuterungen .....	5
Einführung .....	9
 <b>I. Preisindex für die Lebenshaltung</b>	
A. 4-Personen-Arbeitnehmer-Haushalte mit mittlerem Einkommen des alleinvertienenden Haushaltsvorstandes	
Neue Systematik .....	10
nach Hauptgruppen	
Zusatzdarstellung nach Dauerhaftigkeit und Wert der Güter	
nach Gruppen und Untergruppen	
Alte Systematik .....	12
nach Bedarfsgruppen	
Zusatzdarstellung nach Verbrauchs- und Gebrauchs-Gütern,	
Dienstleistungen und Wohnungsnutzung	
nach Waren- und Leistungsgruppen	
B. Haushalte von Renten- und Sozialhilfeempfängern (2-Personen-Haushalte) .....	14
Neue Systematik - nach Hauptgruppen -	
Alte Systematik - nach Bedarfsgruppen -	
C. Einfache Lebenshaltung eines Kindes .....	14
Neue Systematik - nach Hauptgruppen -	
Alte Systematik - nach Bedarfsgruppen -	
II. Index der Einzelhandelspreise .....	15
III. Verbraucherpreise	
Nahrungs- und Genußmittel .....	16
Kleidung, Schuhe .....	17
Wohnungsmiete, Energie .....	19
Haushaltsgüter .....	19
Verkehr, Nachrichtenübermittlung .....	21
Körper- und Gesundheitspflege .....	22
Persönlicher Bedarf, Sonstiges .....	22
IV. Sondertabellen	
A. Entwicklung der Altbaumieten in den "weißen"	
Erhebungsgemeinden nach Freigabeterminen .....	24
Veränderung der Durchschnittsmieten	
Streuung der Mieterhöhungen	
B. Entwicklung der Wohnungsmieten bis 1961 .....	25
C. Entwicklung der Wohnungsmieten ab 1962 .....	26
D. Verbraucherpreise für Fleisch in ausgewählten Städten .....	27
V. Langfristige Übersichten	
A. Preisindex für die Lebenshaltung - 4-Personen-Arbeitnehmer-Haushalte mit mittlerem Einkommen des alleinvertienenden Haushaltsvorstandes	
1. Neue Systematik - nach Hauptgruppen - .....	28
2. Alte Systematik	
a) Absolute Werte nach Bedarfsgruppen .....	29
b) Relative Veränderungen gegenüber dem entsprechenden	
Vorjahresergebnis nach Bedarfsgruppen in % .....	32
3. Umbasierte Werte der Gesamtlebenshaltung .....	33
B. Preisindex für die Lebenshaltung - Haushalte von Renten- und Sozialhilfeempfängern (2-Personen-Haushalte)	
1. Neue Systematik - nach Hauptgruppen - .....	34
2. Alte Systematik - nach Bedarfsgruppen - .....	35
C. Preisindex für die Lebenshaltung - Einfache Lebenshaltung eines Kindes	
1. Neue Systematik - nach Hauptgruppen - .....	37
2. Alte Systematik - nach Bedarfsgruppen - .....	38
D. Index der Einzelhandelspreise .....	40
VI. Schaubild: Preisindex für die Lebenshaltung von 4-Personen-Arbeitnehmer-Haushalten mit mittlerem Einkommen des alleinvertienenden Haushaltsvorstandes .....	42
Hinweis auf weitere Veröffentlichungen .....	44

## Zeichenerklärung

- r = berichtigte Zahl
- = nichts vorhanden
- . = kein Nachweis vorhanden
- D = Einfacher Durchschnitt aus 6 bzw. 12 Monatszahlen
- x = Die in der Tabelle IV. D. mit diesem Zeichen versehenen vergleichbaren Vormonatspreise weichen von den Angaben im letzten Monatsheft dieser Reihe ab; dies erklärt sich aus Änderungen in Qualität oder Menge der betreffenden Ware bzw. Leistung oder aus Änderungen im Kreis der Berichtsstellen.
- \* = Die mit diesem Zeichen versehenen Preise aus der laufenden Berichtsperiode sind infolge von Änderungen in Qualität oder Menge bzw. von Änderungen im Berichtskreis mit den Preisen aus früheren Perioden nicht voll vergleichbar. In den zugehörigen Meßzahlen sind solche "unechten" Preiseinflüsse rechnerisch ausgeschaltet.  
Bei den Preisen aus der Vorperiode wird eine Beeinträchtigung der Vergleichbarkeit nicht mehr kenntlich gemacht.

Erschienen im August 1968

Nachdruck - auch auszugsweise - nur mit Quellenangabe gestattet

Preis: DM 2,--

Ergebnisse für die einzelnen Länder werden in den "Statistischen Berichten" der Statistischen Landesämter mit der Kennziffer M I 2 veröffentlicht.

# Erläuterungen

## 1. Methodische Hinweise

Das Statistische Bundesamt beobachtet monatlich in 1.19 Gemeinden des Bundesgebietes rund 150.000 Einzelpreise für über 800 verschiedene Lebenshaltungsgüter (Waren und Dienstleistungen). Die Einzelangaben werden zu Bundesdurchschnittspreisen zusammengefaßt (siehe Abschnitt III dieses Heftes) und der Berechnung von derzeit drei Preisindices der Lebenshaltung und des Index der Einzelhandelspreise zugrunde gelegt.

Die für einen bestimmten Monat veröffentlichten Preise und Preisindices entsprechen jeweils dem Preisstand um die Monatsmitte. Sie werden jedoch hilfsweise auch für andere Zeitpunkte des Monats benutzt. Alle Angaben beziehen sich auf das Bundesgebiet, für die Zeit vor 1962 auf das Bundesgebiet ohne Berlin (vor 1960 auch ohne Saarland).

Bei den einzelnen Indices ist folgendes zu beachten:

### A. Preisindex für die Lebenshaltung

Preisindices für die Lebenshaltung werden berechnet für

- a) 4-Personen-Arbeitnehmer-Haushalte mit mittlerem Einkommen des alleinverdienenden Haushaltsvorstandes,
- b) Haushalte von Renten- und Sozialhilfeempfängern (2-Personen-Haushalte),
- c) die einfache Lebenshaltung eines Kindes.

Zu a) Dieser Index ist in der Regel gemeint, wenn von "dem" Preisindex für die Lebenshaltung (ohne nähere Bezeichnung) gesprochen wird. Er repräsentiert die Preisentwicklung für die Güter der Lebenshaltung von Haushalten mit mittlerem Einkommen. Bei dem ausgewählten Haushaltstyp handelt es sich um Haushalte mit 2 Erwachsenen und 2 Kindern, darunter mindestens einem Kind unter 15 Jahren.

Im Abschnitt I. A dieses Heftes ist der Index auf Basis 1962 nach Hauptgruppen (neue Systematik) entsprechend dem Güterverzeichnis des Privaten Verbrauchs (Gliederung nach dem Verwendungszweck), daneben aber auch in der Gliederung nach Bedarfsgruppen (alte Systematik) dargestellt.

Für die langfristige Darstellung der Preisentwicklung ist der Index auf Basis 1962 (=100) mit den Originalreihen früherer Basisjahre verkettet worden. Abschnitt V dieses Heftes enthält derart verkettete Reihen, und zwar außer in der Darstellung für 1962 = 100 (vgl. V.A, Tabellen 1 und 2) auch für 1958 = 100, 1950 = 100, 1938 = 100 und 1913/14 = 100 (vgl. V.A, Tabelle 3).

Die Indexreihen beruhen für die Zeit

von 1945 bis Januar 1957 auf der Ausgabenstruktur (dem "Warenkorb") des hier zugrundeliegenden Haushaltstyps im Jahre 1950 (damaliger Wert dieses "Warenkorbes" rund DM 300 monatlich),  
von Januar 1957 bis Januar 1961 auf der Ausgabenstruktur im Jahre 1958 (DM 570),  
ab Januar 1961 auf der Ausgabenstruktur im Jahre 1962 (DM 750).

Zu b) Der Preisindex für die Lebenshaltung der Haushalte von Renten- und Sozialhilfeempfängern repräsentiert die Preisentwicklung für die Güter der Lebenshaltung von 2-Personen-Haushalten (überwiegend ältere Ehepaare) mit geringem Einkommen, das hauptsächlich aus Renten der Sozialversicherung, zu einem geringen Teil auch aus Unterstützungen der öffentlichen Fürsorge stammt.

Im Abschnitt I.B dieses Heftes ist dieser Index in der Gliederung nach Hauptgruppen und nach Bedarfsgruppen auf Basis 1962 (= 100) dargestellt.

Die langfristige Übersicht in Abschnitt V.B zeigt - ebenfalls auf Basis 1962 - die Entwicklung des Index seit 1957. Die Indexreihen beruhen für die Zeit

bis Januar 1961 auf der Ausgabenstruktur (dem "Warenkorb") des hier zugrundeliegenden Haushaltstyps im Jahre 1958 (damaliger Wert dieses "Warenkorbes" rund DM 260 monatlich),

ab Januar 1961 auf der Ausgabenstruktur im Jahre 1962 (DM 310).

Zu c) Der Preisindex für die einfache Lebenshaltung eines Kindes ist auf den Bedarf von Kindern im 1. bis zum 18. Lebensjahr abgestellt, die als Erstkinder von der Mutter oder den mütterlichen Verwandten betreut werden.

Im Abschnitt I.C dieses Heftes ist der Index in der Gliederung nach Hauptgruppen und nach Bedarfsgruppen auf Basis 1962 (= 100) wiedergegeben.

Die langfristige Übersicht in Abschnitt V.C zeigt - ebenfalls auf Basis 1962 - die Entwicklung des Index seit 1957. Die Indexreihen beruhen für die Zeit bis Januar 1962 auf dem Mindestunterhaltsbedarf 1958 eines Kindes im 7. Lebensjahr und ab Januar 1962 auf dem Mindestunterhaltsbedarf 1965 von Kindern im 1. bis zum 18. Lebensjahr.

Wegen des relativ hohen Anteils der frischen Ernährungsgüter am "Warenkorb" eines Kindes unterliegt dieser Index in stärkerem Maße saisonalen und anderen kurzfristigen Einflüssen. Um sie auszuschalten, kann man bei der monatlichen Indexberechnung für die am stärksten saison-, ernte- und witterungsabhängigen Waren (Kartoffeln, Frischgemüse, Frischobst, Südfrüchte, Eier, Frischfisch) an Stelle der Preise des jeweiligen Monats die Preisdurchschnitte der letzten 12 Monate verwenden. Diese Reihe ist in der letzten Spalte der langfristigen Übersicht (Abschnitt V.C) dargestellt.

Jeweils in der Januar-Ausgabe dieser Reihe werden die Wägungsschemata der verschiedenen Lebenshaltungsindizes in kurzgefaßter Form abgedruckt. Das Wägungsschema des Preisindex für die Lebenshaltung mittlerer 4-Personen-Arbeitnehmer-Haushalte nach der neuen Systematik wird vollständig wiedergegeben.

Die letzten ausführlichen Darstellungen der Methoden dieser Statistik sind in "Wirtschaft und Statistik" 1961/6, 1964/8, 1965/3, 1966/5 und 1968/5 enthalten.

## B. Index der Einzelhandelspreise

Dieser Index wird zur Zeit noch nach der Umsatzstruktur des Einzelhandels im Jahre 1950 berechnet. Er umfaßt nur die Umsätze der Einzelhandelsgeschäfte, nicht auch die Einzelhandelsumsätze des Handwerks. Bis zu der in einigen Monaten beabsichtigten Neuberechnung nach der Einzelhandelsumsatzstruktur im Jahre 1962 wird dieser Index nur noch in der Gliederung nach Hauptbranchen und Branchen durch Verwendung entsprechender Reihen aus dem Preisindex für die Lebenshaltung fortgeführt (vgl. Abschnitt II dieses Heftes). Er wird außer auf Originalbasis 1950 in den Umbasierungen 1958 = 100 sowie 1938 = 100 dargestellt (vgl. die langfristigen Reihen in Abschnitt V.D).

## 2. Das Rechnen mit Indexzahlen

### A. Messung von Indexveränderungen in Punkten und in Prozent

Die Indexveränderung von einem Zeitpunkt zum anderen kann in Punkten oder in Prozenten ausgedrückt werden.

Die Indexentwicklung nach Punkten ergibt sich als Differenz zwischen dem neuen und dem alten Indexstand. Das Ergebnis ist je nach Wahl des Basisjahres unterschiedlich.

Die Indexentwicklung in Prozent kann nach der Formel

$$\frac{\text{neuer Indexstand}}{\text{alter Indexstand}} \times 100 - 100$$

berechnet werden. Das Ergebnis ist von der Wahl des Basisjahres unabhängig, wenn man von geringfügigen Rundungsdifferenzen absieht.

Hierzu zwei Beispiele:

(1) Die Steigerung eines Index von 120 auf 132 bedeutet eine Zunahme um

$$132 - 120 = 12 \text{ Punkte,}$$

aber um

$$\frac{132}{120} \times 100 - 100 = 10 \%$$

- (2) Der Preisindex für die Lebenshaltung von 4-Personen-Arbeitnehmer-Haushalten mit mittlerem Einkommen belief sich auf Basis 1962 (= 100) im Januar 1950 auf 80,3 und im Januar 1965 auf 107,0 (vgl. Abschnitt V.A, Tabelle 2a, erste Spalte). Er hat sich also in dieser Zeit um

$$107,0 - 80,3 = 26,7 \text{ Punkte,}$$

oder um

$$\frac{107,0}{80,3} \times 100 - 100 = 33,3 \%$$

erhöht. Auf Basis 1938 (vgl. Abschnitt V.A, Tabelle 3) ergibt sich dagegen für die gleiche Zeitspanne eine Zunahme um

$$211,9 - 159,0 = 52,9 \text{ Punkte,}$$

aber, ebenso wie auf Basis 1962, um

$$\frac{211,9}{159,0} \times 100 - 100 = 33,3 \%$$

#### B. Messung von Veränderungen der Kaufkraft

Will man mit Hilfe des Preisindex für die Lebenshaltung die Veränderung der Kaufkraft des Geldes in den Händen der Verbraucher feststellen, so ist - mit allen Vorbehalten, die sich aus der schmalen Basis des Preisindex für die Lebenshaltung ergeben - die Formel

$$\frac{\text{alter Indexstand}}{\text{neuer Indexstand}} \times 100 - 100$$

zugrunde zu legen. Die Berechnung ist unabhängig von der Wahl des Basisjahres. Für die beiden Beispiele unter A ergeben sich demnach folgende Kaufkraftänderungen:

- (1) Eine Steigerung des Preisindex für die Lebenshaltung von 120 auf 132 bedeutet, daß sich die Kaufkraft des Geldes in der Hand der Konsumenten um

$$\frac{120}{132} \times 100 - 100 = 90,9 - 100 = - 9,1 \%$$

verändert hat, d.h. um 9,1 % gesunken ist.

- (2) Hier ergibt sich unter Zugrundelegung des Index mit Basis 1962 eine Veränderung der Kaufkraft des Geldes in der Hand der Konsumenten um

$$\frac{80,3}{107,0} \times 100 - 100 = 75,0 - 100 = - 25,0 \%$$

und bei Verwendung des Index mit der Basis 1938 eine Veränderung um

$$\frac{159,0}{211,9} \times 100 - 100 = 75,0 - 100 = - 25,0 \%$$

also unabhängig von der Wahl des Basisjahres ein Kaufkraftverlust von 25,0 %.

#### C. Umbasierung

Der Preisindex für die Lebenshaltung von Arbeitnehmerhaushalten mit mittlerem Einkommen wird zur Zeit für die Basisjahre 1962, 1958, 1950, 1938 und 1913/14 berechnet und veröffentlicht (vgl. Abschnitt V.A dieses Heftes). Soll ein Index für eine andere Zeitbasis berechnet werden, so brauchen lediglich die Indexzahlen einer dieser Reihen - welche man nimmt, ist für das Ergebnis ohne Belang - in Prozent der Indexzahl für die gewünschte neue Basis ausgedrückt zu werden.

Um z.B. für Dezember 1966 (Indexstand auf Basis 1962: 113,8) einen Index auf der Basis Januar 1955 (Indexstand auf Basis 1962: 86,4) zu berechnen, muß man 113,8 in Prozent von 86,4 ausdrücken:

$$\frac{113,8 \times 100}{86,4} = 131,7.$$

Der Index für Dezember 1966 auf Basis Januar 1955 (= 100) beträgt also 131,7. Um eine längere Zahlenreihe auf die neue Basis Januar 1955 umzurechnen, empfiehlt es sich, zunächst den Bruch

$$\frac{100}{86,4} = 1,15741$$

auszurechnen und mit dem Ergebnis die umzubasierenden Werte nacheinander zu multiplizieren. Man erspart sich dadurch die lästigen Divisionen. Für Dezember 1957 errechnet man auf diese Weise einen auf Januar 1955 umbasierten Index von  $(91,6 \times 1,15741 =) 106,0$  und für Dezember 1966 - wie oben - einen Index von  $(113,8 \times 1,15741 =) 131,7$ .

#### D. Teuerungszahlen nach dem Handelsgesetzbuch und der Gewerbeordnung

Die in den §§ 68, 74a und 75b HGB und in § 133 GO als Gehaltsgrenzen vorgesehenen Geldbeträge wurden durch die Zweite Verordnung zur Neuordnung der im Handelsgesetzbuch sowie in der Gewerbeordnung vorgesehenen Gehaltsgrenzen vom 23. Oktober 1923 (RGBl. I, S. 990) durch Grundzahlen ersetzt, die mit der jeweiligen Teuerungszahl zu vervielfachen sind. Die Teuerungszahl ergibt sich aus der Reichsindexziffer für die Lebenshaltungskosten, die vom Statistischen Reichsamt auf Basis 1913/14 (= 100) berechnet wurde. Diese Indexreihe, die mit Hilfe des Preisindex für die Lebenshaltung weitergeführt wird, ist in der langfristigen Übersicht (Abschnitt V.A, dieses Heftes, Tabelle 3) neben anderen Indexreihen wiedergegeben. Die Indices dieser Reihe, jeweils durch 100 dividiert, stellen die Teuerungszahlen dar, mit denen die genannten Grundzahlen zu multiplizieren sind. Die Teuerungszahl für Januar 1966 auf Basis 1913/14 (= 1) lautet z.B.

$$\frac{277,3}{100} = 2,773$$

### 3. Anmerkungen zu einzelnen Indexreihen und Preisen

#### A. Wohnungsmiete einschl. Nebenkosten

Erfasst werden zwei Typen von Altbauwohnungen (vor dem 20. 6. 1948 erbaut) und zwei Typen von Neubauwohnungen, nämlich im Rahmen des öffentlich geförderten Wohnungsbauprogramms erstellte und freifinanzierte. Alle Mietangaben zu den ersten drei Wohnungstypen beziehen sich auf eine abgeschlossene, leervermietete 2-Zimmer-Wohnung mit Küche (3 Räume) eines 3- bis 4-Personen-Haushaltes in mittlerer Entfernung vom Stadtzentrum mit Ofenheizung (bei den öffentlich geförderten Neubauwohnungen zu einem geringen Teil auch Zentralheizung). Die freifinanzierten Mietwohnungen werden repräsentiert durch eine abgeschlossene, leervermietete 3-Zimmer-Wohnung mit Küche (4 Räume) in einem Mehrfamilienhaus in guter Wohnlage, ausgestattet mit Zentralheizung, Kachelbad sowie Balkon oder Loggia. Als Wohnungsmiete gilt die tatsächliche Monatsmiete einschl. etwaiger Gemeindegzuschläge (Umlegung von Grundsteuer, Wohnraumsteuer u. dgl.). Bei den Nebenkosten handelt es sich um Gebühren für Kanalisation, Straßenreinigung, Müllabfuhr, Kaminreinigung, Treppenbeleuchtung, Wasserverbrauch u. dgl.

Im Preisindex für die Lebenshaltung werden nur die ersten drei Wohnungstypen berücksichtigt.

Der Erhebungssturnus bei den Wohnungsmieten weicht insofern vom Erhebungssturnus bei den anderen in den Preisindex für die Lebenshaltung einbezogenen Gütern ab, als in jedem Monat nur die Mieten in einem - wechselnden - Drittel der Berichtsgemeinden beobachtet werden. Erst nach Ablauf eines Vierteljahres sind also jeweils die Wohnungen in allen 116 Berichtsgemeinden erfasst. Aus diesem Grunde kann die Entwicklung der Altbaukosten in den "weißen" Erhebungsgemeinden ab Mai 1967 nur noch für Quartalsdurchschnitte berechnet werden. Eine eingehende Darstellung der neuen rotierend vierteljährlichen Erhebung ist in "Wirtschaft und Statistik" 1967/6 wiedergegeben.

#### B. Saisonabhängige Nahrungsmittel

Die Angaben über die am stärksten saison-, ernte- und witterungsabhängigen Nahrungsmittel oder "nichtverarbeiteten Frischwaren" (Zusatzdarstellung nach Verbrauchs- und Gebrauchsgütern, Dienstleistungen und Wohnungsnutzung) beziehen sich auf Kartoffeln, Frischgemüse, Frischobst, Südfrüchte, Frischfisch und Eier.

Bei einzelnen Gemüse- und Obstsorten liegen nicht immer für alle Länder und Monate Preisangaben vor. Bundesdurchschnittspreise wurden nur gebildet, wenn aus mindestens 5 Ländern Landesdurchschnittspreise gemeldet wurden. In den Monaten Mai bis Oktober werden die Preise für Kartoffeln, Frischgemüse und Frischobst zweimal monatlich erhoben.



## Einführung

Der Preisindex für die Lebenshaltung von 4-Personen-Arbeitnehmer-Haushalten mit mittlerem Einkommen ist von Mitte Juni zu Mitte Juli 1968 um 0,2 % zurückgegangen, obwohl die Mehrwertsteuersätze mit Wirkung vom 1. Juli 1968 von 10 auf 11 bzw. von 5 auf 5,5 % erhöht worden sind. Entscheidenden Einfluß auf die Veränderung des Index hatten die Preiserhöhungen bei den besonders saison-, ernte- bzw. witterungsabhängigen Nahrungsmitteln. In der Berechnung ohne diese Waren ist der Index um 0,3 % gestiegen. Im Vergleich zu Juli 1967 lag der Gesamtindex um 0,9 % höher.

Auf Originalbasis 1962 ergab sich für Juli 1968 ein Indexstand von 116,1; in den Umbasierungen auf 1958 und 1950 (jeweils = 100) zeigte der Index einen Stand von 125,2 bzw. 147,3.

Hauptgruppe	Insgesamt erfaßte Waren und Leistungen	Von Mitte Juni bis Mitte Juli 1968 festgestellte Preisänderungen								
		Preiserhöhungen in %				Unveränderte Preise	Preissenkungen in %			
		5,1 und mehr	1,1 bis 5,0	0,6 bis 1,0	bis 0,5		bis 0,5	0,6 bis 1,0	1,1 bis 5,0	5,1 und mehr
Nahrungs- und Genußmittel	127	7	7	2	20	37	28	3	10	13
Kleidung, Schuhe	67	-	-	-	36	14	17	-	-	-
Wohnungsmiete	3	-	-	3	-	-	-	-	-	-
Elektrizität, Gas, Brennstoffe	8	-	4	2	1	-	-	-	1	-
Übrige Waren und Dienstleistungen für die Haushaltsführung	113	1	2	5	46	31	27	-	-	1
Waren und Dienstleistungen für Verkehrszwecke, Nachrichtenübermittlung	22	-	-	1	2	19	-	-	-	-
die Körper- und Gesundheitspflege	33	2	6	4	5	13	2	-	1	-
Bildungs- und Unterhaltungszwecke	46	-	2	-	14	21	8	-	1	-
Persönliche Ausstattung; sonstige Waren und Dienstleistungen	12	-	2	-	3	4	3	-	-	-
<b>Insgesamt</b>	<b>431</b>	<b>10</b>	<b>23</b>	<b>17</b>	<b>127</b>	<b>139</b>	<b>85</b>	<b>3</b>	<b>13</b>	<b>14</b>
dagegen von Mitte Mai 1968 bis Mitte Juni 1968	431	15	11	7	99	210	75	6	4	4

Der Index der Hauptgruppe "Nahrungs- und Genußmittel" ist von Juni auf Juli um 0,8 % zurückgegangen. Besonders stark ermäßigten sich, wie schon angedeutet, die Preise für Frischgemüse (- 13 %), Frischobst ohne Südfrüchte (- 10 %) und Kartoffeln (- 4 %). Billiger wurden in dieser Indexgruppe u.a. auch Geflügel (- 0,6 %), Fischfilet (- 1,0 %), Eier (- 2,2 %), Schweineschmalz (- 1,6 %) und Marmelade (- 0,5 %). Die Preise für Leistungen des Gastgewerbes stiegen dagegen um 1,6 %.

Unter den Hauptgruppenindices zeigte sich die stärkste Erhöhung bei der Gruppe "Elektrizität, Gas, Brennstoffe" mit + 1,2 %. Der Anstieg der Strom- und Gaspreise um jeweils 0,8 % dürfte ausschließlich auf die Anhebung des Mehrwertsteuersatzes zurückzuführen sein. Die Verteuerung der Kohle um 2,0 % ist dagegen zumindest teilweise eine Folge des üblichen Abbaues der Sommer Rabatte. Heizöl wurde um 1,7 % billiger.

Die Wohnungsmieten, die von der Mehrwertsteueränderung nicht direkt betroffen wurden, haben sich im Durchschnitt um 0,8 % erhöht. Auch der Index der Hauptgruppe "Waren und Dienstleistungen für die Körper- und Gesundheitspflege" lag im Juli um 0,8 % höher als einen Monat zuvor. Überdurchschnittliche Preiserhöhungen wurden hier bei Rasierseife, Zahnpasta, Zahnbürsten, Mullbinden und Arzneimitteln beobachtet.

Die Veränderungen der übrigen Hauptgruppenindices gingen kaum über 0,1 % hinaus.

Der Preisindex für die Lebenshaltung von Renten- und Sozialhilfeempfängern (2-Personen-Haushalte) lag im Juli um 0,3 % niedriger als im Juni 1968 und um 0,7 % höher als im Juli 1967. Als neuer Indexstand ergab sich 118,5 (1962 = 100).

Der Preisindex für die einfache Lebenshaltung eines Kindes, in dessen "Warenkorb" die saisonabhängigen Nahrungsmittel besonders stark vertreten sind, hat sich mit einem Stand von 115,1 (1962 = 100) im Juli 1968 gegenüber dem vorhergehenden Monat um 1,1 %, gegenüber Juli 1967 um 0,1 % ermäßigt.

Der Index der Einzelhandelspreise lag im Juli 1968 sowohl gegenüber Juni 1968 als auch gegenüber Juli 1967 um 0,1 % niedriger. Er wird bis zu seiner Neuberechnung auf Basis 1962 nur noch behelfsweise in der Gliederung nach Branchen fortgeführt.

# I. PREISINDEX FÜR DIE LEBENSHALTUNG

## A. 4-PERSONEN-ARBEITNEHMER-HAUSHALTE MIT MITTLEREM EINKOMMEN, DES ALLEINVERDIENENDEN HAUSHALTSVORSTANDES

1962 = 100

INDEX, INDEXGRUPPE	1967		1968		VERÄNDERUNG IN PROZENT JULI 1968 GEGEN	
	JULI	JUNI	JULI	JULI	JULI 1967	JUNI 1968
NEUE SYSTEMATIK						
NACH HAUPTGRUPPEN						
GESAMTLEBENSHALTUNG	115,1	116,3	116,1		+ 0,9	- 0,2
GESAMTLEBENSHALTUNG OHNE NICHTVERARBEITETE FRISCHWAREN	115,4	117,1	117,4		+ 1,7	+ 0,3
NAHRUNGS- UND GENUSSMITTEL	113,7	112,0	111,1		- 2,3	- 0,8
KLEIDUNG, SCHUHE	112,1	111,9	111,9		- 0,2	-
WOHNUNGSMIETE	138,8	148,1	149,3		+ 7,6	+ 0,8
ELEKTRIZITÄT, GAS, BRENNSTOFFE	107,7	113,6	115,0		+ 6,8	+ 1,2
ÜBRIGE WAREN UND DIENSTLEISTUNGEN FÜR DIE HAUSHALTSFÜHRUNG	108,2	108,6	108,7		+ 0,5	+ 0,1
WAREN UND ) VERKEHRSZWECKE, NACHRICHTENÜBERMITTLUNG	114,5	116,6	116,7		+ 1,9	+ 0,1
DIENTST- ) FÜR DIE KÖRPER- UND GESUNDHEITSPFLEGE	118,0	124,8	125,8		+ 6,6	+ 0,8
LEISTUNGEN ) BILDUNGS- UND UNTERHALTUNGSZWECKE	111,5	115,3	115,4		+ 3,5	+ 0,1
PERSÖNLICHE AUSSTATTUNG, SONSTIGE WAREN UND DIENSTLEISTUNGEN	116,7	121,5	122,0		+ 4,5	+ 0,4

## ZUSATZDARSTELLUNG NACH DAUERHAFTIGKEIT UND WERT DER GÜTER

VERBRAUCHSGÜTER UND REPARATUREN	113,4	113,0	112,5	- 0,8	- 0,4
GEBRAUCHSGÜTER VON MITTLERER LEBENSDAUER UND/ODER BEGRENZTEM WERT	112,1	112,2	112,2	+ 0,1	-
LANGLEBIGE, HOCHWERTIGE GEBRAUCHSGÜTER	100,9	100,0	100,0	- 0,9	-
DIENTSTLEISTUNGEN (ZUZUEGLICH WOHNUNGS- UND GARAGENNUTZUNG)	129,8	137,7	138,4	+ 6,6	+ 0,5

## NACH GRUPPEN UND UNTERGRUPPEN

NAHRUNGS- UND GENUSSMITTEL	113,7	112,0	111,1	- 2,3	- 0,8
FLEISCH UND FLEISCHWAREN, FISCH UND FISCHWAREN	118,8r	113,3	113,2	- 4,7	- 0,1
FRISCHES FLEISCH	116,0	107,4	107,3	- 7,5	- 0,1
FLEISCHWAREN	120,4r	117,3	117,0	- 2,8	- 0,3
FRISCHE FISCHFISCHWAREN	137,7	134,6	133,7	- 2,9	- 0,7
EIER	120,0	118,8	119,2	- 0,7	+ 0,3
MILCH, KÄSE, BUTTER	106,8	103,1	100,8	- 5,6	- 2,2
MILCH	113,6	114,3	114,4	+ 0,7	+ 0,1
KÄSE	115,4	116,2	116,2	+ 0,7	-
BUTTER	123,7	127,2	127,2	+ 2,8	-
SPEISEFETT UND -ÖL (OHNE BUTTER)	106,5	105,9	105,9	- 0,6	-
KOKOSFETT	110,1	107,6	107,4	- 2,5	- 0,2
MARGARINE	112,4	112,2	112,2	- 0,2	-
SCHWEINESCHMALZ	111,1	109,6	109,6	- 1,4	-
PFLANZENÖL	104,8	95,4	93,8	- 10,5	- 1,7
BROT UND BACKWAREN	106,2	100,3	99,5	- 6,3	- 0,8
BROT UND KLEINGEBÄCK	126,5	127,1	127,1	+ 0,5	-
FEINGEBÄCK UND DAUERBACKWAREN	127,1	127,5	127,5	+ 0,3	-
MEHL UND NÄHRMITTEL	125,1	126,1	126,1	+ 0,8	-
KARTOFFELN	109,3	108,2	108,3	- 0,9	+ 0,1
GEMÜSE UND OBST	113,4	96,2	92,5	- 18,4	- 3,8
FRISCHGEMÜSE	108,6	105,5	97,6	- 10,1	- 7,5
GEMÜSEKONSERVEN	83,4	95,9	83,1	- 0,4	- 13,3
FRISCHOBST	94,6	88,6	88,5	- 6,4	- 0,1
OBSTKONSERVEN, TROCKENOBST	128,1	115,5	107,0	- 16,5	- 7,4
MARMELADE	107,9	106,2	106,3	- 1,5	+ 0,1
ZUCKER, SÜSSWAREN	107,3	103,4	102,9	- 4,1	- 0,5
ALKOHOLFREIE GETRÄNKE	98,0	96,5	96,4	- 1,6	- 0,1
GENUSSMITTEL	104,9	103,6	103,5	- 1,3	- 0,1
BOHNENKAFFEE	106,6	105,8	105,7	- 0,8	- 0,1
ECHTER TEE	95,0	90,7	90,6	- 4,6	- 0,1
ALKOHOLISCHE GETRÄNKE	93,1	93,0	93,2	+ 0,1	+ 0,2
TABAKWAREN	109,3	109,1	109,1	- 0,2	-
VERZEHRE IN GASTSTÄTTEN	109,6	109,6	109,6	-	-
SPEISEN UND MAHLZEITEN IN GASTSTÄTTEN	121,5	129,2	131,2	+ 8,0	+ 1,5
GETRÄNKE IN GASTSTÄTTEN	128,9	137,4	139,2	+ 8,0	+ 1,3
	116,6r	123,7	125,9	+ 8,0	+ 1,8
KLEIDUNG, SCHUHE	112,1	111,9	111,9	- 0,2	-
OBERBEKLEIDUNG	112,7	112,2	112,2	- 0,4	-
HERREN- UND KNABENOBEBEKLEIDUNG	111,7	111,0	111,0	- 0,6	-
DAMEN- UND MÄDCHENOBEBEKLEIDUNG	113,4	113,1	113,1	- 0,3	-
SONSTIGE BEKLEIDUNG	108,0	108,1	108,1	+ 0,1	-
LEIBWAESCHE UND SONSTIGE UNTERBEKLEIDUNG	108,4	108,3	108,4	-	+ 0,1
ÜBRIGE BEKLEIDUNG	107,5	107,8	107,8	+ 0,3	-
SCHUHE	115,0	115,4	115,3	+ 0,3	- 0,1
SCHUHE (OHNE SCHUHZUBEHÖR)	116,0	115,8	115,7	- 0,3	- 0,1
FREMDE REPARATUREN UND ÄNDERUNGEN	110,4	113,2	113,4	+ 2,7	+ 0,2

# 1. PREISINDEX FÜR DIE LEBENSHALTUNG

## A. 4-PERSONEN-ARBEITNEHMER-HAUSHALTE MIT MITTLEREN EINKOMMEN DES ALLEINVERDIENENDEN HAUSHALTSVORSTANDES

1962 = 100

INDEX, INDEXGRUPPE	1967	1968		VERÄNDERUNG IN PROZENT JULI 1968 GEGEN	
	JULI	JUNI	JULI	JULI 1967	JUNI 1968
	NEUE SYSTEMATIK				
NACH GRUPPEN UND UNTERGRUPPEN					
WOHNUNGSMIETE	138,8	148,1	149,3	+ 7,6	+ 0,8
ALTBAU	147,1	156,6	157,9	+ 7,3	+ 0,8
AUS DER ZEIT VOR DEM 1. 4. 1924	148,9	158,1	159,6	+ 7,2	+ 0,9
AUS DER ZEIT VOM 1. 4. 1924 BIS ZUM 20. 6. 1948	144,4	154,4	155,4	+ 7,6	+ 0,6
NEUBAU, AUS DER ZEIT NACH DEM 20. 6. 1948	130,6	139,7	140,9	+ 7,9	+ 0,9
ELEKTRIZITÄT, GAS, BRENNSTOFFE	107,7	113,6	115,0	+ 6,8	+ 1,2
ELEKTRIZITÄT	102,4	111,3	112,2	+ 9,6	+ 0,8
GAS	102,0	113,7	114,6	+12,4	+ 0,8
KOHLE UND SONSTIGE FESTE BRENNSTOFFE	115,0	117,3	119,6	+ 4,0	+ 2,0
DARUNTER					
KOHLE	115,0	117,4	119,7	+ 4,1	+ 2,0
FLÜESSIGE BRENNSTOFFE (OHNE KRAFTSTOFFE)	101,3	98,7	97,0	- 4,2	- 1,7
ÜBRIGE WAREN UND DIENSTLEISTUNGEN FÜR DIE HAUSHALTSFÜHRUNG	108,2	108,6	108,7	+ 0,5	+ 0,1
MÖBEL	109,3	108,8	108,6	- 0,6	-
HEINTEXTILIEN, HAUSHALTSMASCHINE	109,3	109,5	109,6	+ 0,3	+ 0,1
TEPPICHE UND SONSTIGER FUSSBODENBELAG, MATRATZEN	110,7	111,1	111,3	+ 0,5	+ 0,2
SONSTIGE HEINTEXTILIEN, HAUSHALTSMASCHINE	108,6	108,6	108,7	+ 0,1	+ 0,1
HEIZ- UND KÜCHGERÄTE, BELEUCHTUNGSKÖRPER	105,0	103,4	103,4	- 1,5	-
DARUNTER					
OFEN UND HERD	103,0x	101,3	101,1	- 1,8	- 0,2
HAUSHALTSMASCHINEN UND -GERÄTE	99,4x	97,8	97,7	- 1,7	- 0,1
DARUNTER					
LANGLEBIGE, HOCHWERTIGE EL. HAUSHALTSMASCHINEN UND -GERÄTE	92,0	88,8	88,7	- 3,6	- 0,1
SONSTIGE NICHELEKTR. HAUSHALTSMASCHINEN UND -GERÄTE	108,8x	109,0	109,1	+ 0,3	+ 0,1
WOHNUNGSPRÄPARATUREN	128,5	135,7	135,7	+ 5,6	-
MAESCHEREI UND REINIGUNG	113,9	119,1	119,7	+ 5,1	+ 0,5
SONSTIGE WAREN UND DIENSTLEISTUNGEN FÜR DIE HAUSHALTSFÜHRUNG	110,1	111,8	111,9	+ 1,6	+ 0,1
DARUNTER					
SONSTIGE VERBRAUCHSGÜTER FÜR DIE HAUSHALTSFÜHRUNG	107,9	109,2	109,6	+ 1,6	+ 0,4
FREUDE REPARATUREN UND ÄNDERUNGEN	120,5	124,2	123,4	+ 2,4	- 0,6
WAREN UND DIENSTLEISTUNGEN FÜR VERKEHRSZWECKE, NACHRICHTENÜBERMITTLUNG	114,5	116,6	116,7	+ 1,9	+ 0,1
KRAFTFAHRZEUGE UND FAHRRÄDER	102,7	102,9	103,0	+ 0,3	+ 0,1
KRAFTSTOFFE	103,5	108,4	109,3	+ 5,6	+ 0,8
SONSTIGE WAREN UND DIENSTLEISTUNGEN FÜR EIGENE KRAFTFAHRZEUGE	127,6	129,8	129,8	+ 1,7	-
FREUDE VERKEHRSLEISTUNGEN	121,7	124,9	124,9	+ 2,6	-
NACHRICHTENÜBERMITTLUNG	148,0	148,0	148,0	-	-
WAREN UND DIENSTLEISTUNGEN FÜR DIE KÖRPER- UND GESUNDHEITSPFLEGE	118,0	124,8	125,8	+ 6,6	+ 0,8
WAREN UND DIENSTLEISTUNGEN FÜR DIE KÖRPERPFLEGE	119,4	124,4	125,1	+ 4,8	+ 0,6
GEBRAUCHSGÜTER FÜR DIE KÖRPERPFLEGE	107,3	107,1	107,5	+ 0,2	+ 0,4
VERBRAUCHSGÜTER FÜR DIE KÖRPERPFLEGE	113,6	115,2	116,5	+ 2,6	+ 1,1
FRISURLEISTUNGEN	127,8	137,3	137,5	+ 7,6	+ 0,1
WAREN UND DIENSTLEISTUNGEN FÜR DIE GESUNDHEITSPFLEGE	111,6	126,6	126,6	+15,2	+ 1,6
DARUNTER					
GEBRAUCHSGÜTER FÜR DIE GESUNDHEITSPFLEGE	126,1	124,9	125,0	- 0,9	+ 0,1
VERBRAUCHSGÜTER FÜR DIE GESUNDHEITSPFLEGE	111,5	113,0	115,7	+ 3,8	+ 2,4
WAREN UND DIENSTLEISTUNGEN FÜR BILDUNGS- UND UNTERHALTUNGSZWECKE	111,5	115,3	115,4	+ 3,5	+ 0,1
DARUNTER					
RUNDPUNK-, FERNSEH- UND PHONOGERÄTE (OHNE SCHALLPLATTEN)	80,2	77,4	77,3	- 3,6	- 0,1
BÜCHER, ZEITUNGEN, ZEITSCHRIFTEN	129,8	132,7	132,5	+ 2,1	- 0,2
KÖSTEN FÜR THEATER, KIND UND SPORTVERANSTALTUNGEN	143,4	156,4	156,5	+ 9,1	+ 0,1
SONSTIGE WAREN UND DIENSTLEISTUNGEN FÜR BILDUNGS- UND UNTERHALTUNGSZWECKE	109,7	115,1	115,3	+ 5,1	+ 0,2
DARUNTER					
SONSTIGE GEBRAUCHSGÜTER FÜR BILDUNGS- UND UNTERHALTUNGSZWECKE	112,2	114,5	114,4	+ 2,0	- 0,1
VERBRAUCHSGÜTER FÜR BILDUNGS- UND UNTERHALTUNGSZWECKE	104,0	114,2	114,7	+10,3	+ 0,4
Dienstleistungen	109,6	115,7	115,8	+ 5,7	+ 0,1
PERSÖNLICHE AUSSTATTUNG, SONSTIGE WAREN UND DIENSTLEISTUNGEN	116,7	121,5	122,0	+ 4,5	+ 0,4
PERSÖNLICHE AUSSTATTUNG	108,0	109,4	110,0	+ 1,9	+ 0,5
SONSTIGE WAREN UND DIENSTLEISTUNGEN	118,3	123,6	124,2	+ 5,0	+ 0,5
DARUNTER					
Dienstleistungen des Beherbergungsgewerbes	122,4	129,5	130,1	+ 4,3	+ 0,5

# I. PREISINDEX FÜR DIE LEBENSHALTUNG

## A. 4-PERSONEN-ARBEITNEHMER-HAUSHALTE MIT MITTLEREM EINKOMMEN DES ALLEINVERDIENENDEN HAUSHALTSVORSTANDES

1962 = 100

INDEX, INDEXGRUPPE	1967	1968		VERÄNDERUNG IN PROZENT JULI 1968 GEGEN	
	JULI	JUNI	JULI	JULI 1967	JUNI 1968
ALTE SYSTEMATIK					
NACH BEDARFSGRUPPEN					
GESAMTLEBENSHALTUNG	115,1	116,3	116,1	+ 0,9	- 0,2
ERNAHRUNG	114,6	112,2	110,8	- 3,3	- 1,2
GETRÄENKE UND TABAKWAREN	109,3	110,6	111,2	+ 1,7	+ 0,5
WOHNUNG	138,1	147,2	148,4	+ 7,5	+ 0,8
HEIZUNG UND BELEUCHTUNG	107,5	113,3	114,6	+ 6,6	+ 1,1
HAUSRAT	103,4	102,7	102,7	- 0,7	-
BEKLEIDUNG	112,1	112,0	112,0	- 0,1	-
REINIGUNG UND KÖRPERPFLEGE	114,2	119,5	120,3	+ 5,3	+ 0,7
BILDUNG, UNTERHALTUNG UND ERHOLUNG	119,1	125,0	125,3	+ 5,2	+ 0,2
VERKEHR	114,3	116,2	116,3	+ 1,7	+ 0,1

### ZUSATZDARSTELLUNG NACH VERBRAUCHS- UND GEBRAUCHS-GÜTERN, DIENSTLEISTUNGEN UND WOHNUNGSNUTZUNG

VERBRAUCHS- UND GEBRAUCHS-GÜTER	110,9	110,1	109,5	- 1,3	- 0,5
NAHRUNGSMITTEL	114,1	111,3	109,8	- 3,8	- 1,3
NICHTVERARBEITETE FRISCHWAREN	110,9	106,0	98,7	-11,0	- 6,9
SONSTIGE NAHRUNGSMITTEL	114,8	112,5	112,5	- 2,0	-
ANDERE VERBRAUCHS- UND GEBRAUCHSGÜTER	108,3	109,1	109,3	+ 0,9	+ 0,2
DIENSTLEISTUNGEN UND REPARATUREN	121,5	127,9	128,6	+ 5,8	+ 0,5
WOHNUNGSNUTZUNG	138,4	147,7	148,9	+ 7,6	+ 0,8

### NACH MAREN- UND LEISTUNGSGRUPPEN

ERNAHRUNG	114,6	112,2	110,8	- 3,3	- 1,2
NAHRUNGSMITTEL PFLANZLICHEN URSPRUNGS INSGESAMT	112,4	110,1	107,2	- 4,6	- 2,6
GETREIDEERZEUGNISSE	122,1	122,3	122,3	+ 0,2	-
BROT	127,1	127,5	127,5	+ 0,3	-
BACKWAREN	125,1	126,1	126,1	+ 0,8	-
NAHRUNGSMITTEL	109,3	108,2	108,3	- 0,9	+ 0,1
ZUCKER, SÜSSWAREN UND KAKAO	97,2	95,8	95,7	- 1,5	- 0,1
MARSHADE UND HONIG	109,7	106,6	106,3	- 3,1	- 0,3
HÜLSENFRÜCHTE	104,1	102,6	102,6	- 1,4	-
TROCKENFRÜCHTE	111,2	111,2	111,4	+ 0,2	+ 0,2
GEMÜSE- UND OBSTKONSERVEN	96,8	91,4	91,2	- 5,8	- 0,2
PFLANZLICHE ÖLE UND FETTE	110,4	108,3	108,1	- 2,1	- 0,2
ÖL UND KOKOSFETT	108,1	103,9	103,4	- 4,3	- 0,5
MARGARINE	111,1	109,6	109,6	- 1,4	-
KARTOFFELN, GEMÜSE, OBST UND SÜEDFRÜCHTE	111,2	105,8	96,8	-12,9	- 8,5
KARTOFFELN	113,4	96,2	92,5	-18,4	- 3,8
GEMÜSE	83,4	95,9	83,1	- 0,4	-13,3
OBST UND SÜEDFRÜCHTE	128,1	115,5	107,0	-16,5	- 7,4
OBST	142,2	123,2	111,5	-21,6	- 9,5
SÜEDFRÜCHTE	104,4	102,4	99,3	- 4,9	- 3,0
SPEISEGEMÜSE	117,9	114,3	113,9	- 3,4	- 0,3
NAHRUNGSMITTEL TIERISCHEN URSPRUNGS INSGESAMT	116,0	112,7	112,4	- 3,1	- 0,3
MILCH UND MILCHERZEUGNISSE	118,6	114,3	114,4	+ 0,7	+ 0,1
MILCH	115,4	116,2	116,2	+ 0,7	-
BUTTER	106,5	105,9	105,9	- 0,6	-
QUARK	129,8	132,2	131,9	+ 1,6	- 0,2
KÄSE (OHNE QUARK)	122,4	126,2	126,3	+ 3,2	+ 0,1
EIER	106,8	103,1	100,8	- 5,6	- 2,2
SCHWEINESCHMALZ	104,8	95,4	93,8	-10,5	- 1,7
FLEISCH, FLEISCHWAREN UND GEFLÜGEL	118,4	112,7	112,5	- 5,0	- 0,2
FLEISCH	117,7	109,6	109,6	- 6,9	-
FLEISCHWAREN	120,4	117,3	117,0	- 2,8	- 0,3
GEFLÜGEL	104,3	92,8	92,2	-11,6	- 0,6
FISCHE UND FISCHWAREN	125,1	123,3	123,4	- 1,4	+ 0,1
FRISCHFISCH	137,7	134,6	133,7	- 2,9	- 0,7
SALZHERINGE UND BUECKLINGE	141,7	139,6	141,5	- 0,1	+ 1,4
FISCHKONSERVEN	112,5	111,5	111,5	- 0,9	-
ÖL UND FETTE INSGESAMT	108,0	106,6	106,5	- 1,4	- 0,1
NICHALKOHOLISCHE GETRÄENKE	104,9	103,6	103,5	- 1,3	- 0,1
FERTIGE MAHLZEITEN (VERBRAUCH IN GASTSTÄTTEN)	130,3	138,8	140,6	+ 7,9	+ 1,3
GETRÄENKE UND TABAKWAREN	109,3	110,6	111,2	+ 1,7	+ 0,5
GETRÄENKE IN HAUSHALTSVERBRAUCH	104,3	102,8	102,8	- 1,4	-
BOHNENKAFFEE	95,0	90,7	90,6	- 4,6	- 0,1
TEE	93,1	93,0	93,2	+ 0,1	+ 0,2
ALKOHOLISCHE GETRÄENKE	109,3	109,1	109,1	- 0,2	-
BIER	111,4	111,6	111,6	+ 0,2	-
BRANNTWEIN	105,3	104,5	104,4	- 0,9	- 0,1
WEIN	111,1	110,6	110,7	- 0,4	+ 0,1
SCHAUMWEIN	98,8	99,0	99,0	+ 0,2	-
GETRÄENKE BEIM VERBRAUCH IN GASTSTÄTTEN	116,6	123,7	125,9	+ 8,0	+ 1,8
BOHNENKAFFEE	112,3	120,1	123,3	+ 9,8	+ 2,7
ALKOHOLISCHE GETRÄENKE	117,5	124,5	126,4	+ 7,6	+ 1,5
TABAKWAREN	109,6	109,6	109,6	-	-

# I. PREISINDEX FÜR DIE LEBENSHALTUNG

## A. 4-PERSONEN-ARBEITNEHMER-HAUSHALTE MIT MITTLEREM EINKOMMEN DES ALLEINVERDIENENDEN HAUSHALTSVORSTANDES

1962 = 100

INDEX, INDEXGRUPPE	1967		1968		VERÄNDERUNG IN PROZENT JULI 1968 GEGEN	
	JULI	JUNI	JULI	JULI	JULI 1967	JUNI 1968
ALTE SYSTEMATIK						
NACH WAREN- UND LEISTUNGSGRUPPEN						
WOHNUNG	138,1	147,2	148,4		+ 7,5	+ 0,8
DARUNTER						
WOHNUNGSMIETE	138,8	148,1	149,3		+ 7,6	+ 0,8
ALTBAU	147,1	156,6	157,9		+ 7,3	+ 0,8
AUS DER ZEIT VOR DEM 1. 4. 1924	148,9	158,1	159,4		+ 7,2	+ 0,9
AUS DER ZEIT VOM 1. 4. 1924 BIS ZUM 20. 6. 1948	144,4	154,4	155,4		+ 7,6	+ 0,6
NEUBAU, AUS DER ZEIT NACH DEM 20. 6. 1948	130,6	139,7	140,9		+ 7,9	+ 0,9
HEIZUNG UND BELEUCHTUNG	107,5	113,3	114,6		+ 6,6	+ 1,1
DARUNTER						
HOLZ	115,6	117,0	117,1		+ 1,3	+ 0,1
KOHLE	115,0	117,4	119,7		+ 4,1	+ 2,0
HEIZÖL	101,3	98,7	97,0		- 4,2	- 1,7
ELEKTRISCHER STROM	102,4	111,3	112,2		+ 9,6	+ 0,8
GAS	102,0	113,7	114,6		+12,4	+ 0,8
HAUSRAT	103,4	102,7	102,7		- 0,7	-
DARUNTER						
MOBEL AUS HOLZ UND POLSTERMOBEL	109,2	108,5	108,5		- 0,6	-
BETTEN, DECKEN, GARDINEN, TEPPICHE	109,5	109,6	109,8		+ 0,3	+ 0,2
BETT-, HAUS- UND KÜCHENMAESCHE	109,7	109,6	109,7		-	+ 0,1
PORZELLAN-, STEINGUT-, GLAS- UND KUNSTSTOFFWAREN	104,0x	103,4	103,5		- 0,5	+ 0,1
METALLWAREN	108,0	108,6	108,9		+ 0,8	+ 0,3
ELEKTROTECHNISCHE GEGENSTÄNDE	89,3	86,5	86,5		- 3,1	-
HOLZ-, KORB-, BÜRSTEN- UND GUMMIWAREN	112,8x	112,7	112,7		- 0,1	-
BEKLEIDUNG	112,1	112,0	112,0		- 0,1	-
DARUNTER						
BEKLEIDUNG AUS TEXTILIEN INSGESAMT	110,8	110,4	110,5		- 0,3	+ 0,1
AUS WOLLE	112,4	111,7	111,7		- 0,6	-
AUS BAUMWOLLE	111,7	111,6	111,6		- 0,1	-
AUS KUNSTSEIDE	115,4	115,4	115,6		+ 0,2	+ 0,2
AUS KUNSTFASER	101,7	100,9	100,9		- 0,8	-
AUS WOLLE/KUNSTFASER GEMISCHT	107,6	106,9	106,9		- 0,7	-
OBERKLEIDUNG	112,5	111,7	111,7		- 0,7	-
HERRENCBERKLEIDUNG	110,4	109,6	109,7		- 0,6	+ 0,1
DAMENOBKLEIDUNG	112,3	111,6	111,7		- 0,5	+ 0,1
STOFFE	108,7	108,7	108,7		-	-
UNTERKLEIDUNG	106,6	106,5	106,5		- 0,1	-
HERRENUNTERKLEIDUNG	105,9	105,3	105,3		- 0,6	-
DAMENUNTERKLEIDUNG	105,2	105,2	105,2		-	-
GARNE	114,0	115,3	115,6		+ 1,4	+ 0,3
LEDERSCHUHE	116,2	116,0	115,9		- 0,3	- 0,1
BESOHLEN VON SCHUHEN	110,4	113,2	113,4		+ 2,7	+ 0,2
REINIGUNG UND KÖRPERPFLEGE	114,2	119,5	120,3		+ 5,3	+ 0,7
DARUNTER						
SEIFEN, WASCH- UND PUTZMITTEL	109,0	110,7	111,2		+ 2,0	+ 0,5
SEIFEN	119,2	121,3	122,1		+ 2,4	+ 0,7
ANDERE WASCHMITTEL	104,2	104,8	105,1		+ 0,9	+ 0,3
PUTZMITTEL	111,2	114,4	115,1		+ 3,5	+ 0,6
MITTEL ZUR KÖRPER- UND GESUNDHEITSPFLEGE	112,4	113,7	115,5		+ 2,8	+ 1,6
FRISURLEISTUNGEN	127,8	137,3	137,5		+ 7,6	+ 0,1
REINIGUNG VON WAESCHE, KLEIDUNG UND WOHNUNG	113,9	119,1	119,7		+ 5,1	+ 0,5
BILDUNG, UNTERHALTUNG UND ERHOLUNG	119,1	125,0	125,3		+ 5,2	+ 0,2
DARUNTER						
DRUCKERZEUGNISSE, PAPIER- UND SCHREIBWAREN	125,0	127,9	127,9		+ 2,3	-
DRUCKERZEUGNISSE	129,8	132,7	132,5		+ 2,1	- 0,2
PAPIERWAREN	106,5	107,1	107,1		+ 0,6	-
SCHREIBWAREN	109,4	115,0	116,3		+ 6,3	+ 1,1
SONSTIGE WAREN	108,9	114,4	114,3		+ 5,0	- 0,1
EINTRITT ZU OPER, THEATER UND KIND	140,1	153,8	153,8		+ 9,8	-
URLAUBSREISEN	122,4	129,5	130,1		+ 6,3	+ 0,5
VERKEHR	114,3	116,2	116,3		+ 1,7	+ 0,1
ÖFFENTLICHE VERKEHRSMITTEL	121,7	124,9	124,9		+ 2,6	-
ÖRTLICHE VERKEHRSMITTEL	136,7	151,5	151,5		+10,8	-
EISENBAHN	116,8	116,8	116,8		-	-
POSTGEBÜHREN	148,0	148,0	148,0		-	-
EIGENE BEFÖRDERUNGSMITTEL (ANSCHAFFUNG)	102,7	102,9	103,0		+ 0,3	+ 0,1
BENZIN	109,5	108,4	109,3		+ 5,6	+ 0,8
KRAFTFAHRZEUGHALTUNG (OHNE BENZIN)	121,8	123,2	123,2		+ 1,1	-

# I. PREISINDEX FÜR DIE LEBENSHALTUNG

## B. HAUSHALTE VON RENTEN- UND SOZIALHILFEMPFAßERN (2-PERSONEN HAUSHALTE)

1962 = 100

INDEX, INDEXGRUPPE	1967	1968		VERÄNDERUNG IN PROZENT JULI 1968 GEGEN	
	JULI	JUNI	JULI	JULI 1967	JUNI 1968
NEUE SYSTEMATIK					
GESAMTLEBENSHALTUNG	117,7	118,8	118,5	+ 0,7	- 0,3
NAHRUNGS- UND GENUßMITTEL	113,9	111,6	110,4	- 3,1	- 1,1
KLEIDUNG, SCHUHE	111,8	111,9	112,0	+ 0,2	+ 0,1
WOHNUNGSMIETE	141,2	150,6	151,8	+ 7,5	+ 0,8
ELEKTRIZITÄT, GAS, BRENNSTOFFE	110,2	116,5	118,1	+ 7,2	+ 1,4
ÜBRIGE WAREN UND DIENSTLEISTUNGEN FÜR DIE HAUSHALTSFÜHRUNG	110,4	111,9	112,0	+ 1,4	+ 0,1
WAREN UND ) VERKEHRSZWECKE, NACHRICHTENÜBERMITTLUNG	124,2	126,8	126,8	+ 2,1	-
DIENT- ) FÜR DIE KÖRPER- UND GESUNDHEITSPFLEGE	120,4	124,3	125,7	+ 4,4	+ 1,1
LEISTUNGEN ) BILDUNGS- UND UNTERHALTUNGSZWECKE	118,7	122,5	122,5	+ 3,2	-
PERSÖNLICHE AUSSTATTUNG, SONSTIGE WAREN UND DIENSTLEISTUNGEN	119,3	125,2	126,0	+ 5,6	+ 0,6

### ALTE SYSTEMATIK

GESAMTLEBENSHALTUNG	117,7	118,8	118,5	+ 0,7	- 0,3
ERNAHRUNG	114,9	111,9	110,4	- 3,9	- 1,3
GETRÄNKE UND TABAKWAREN	108,1	109,1	109,8	+ 1,6	+ 0,6
WOHNUNG	140,7	150,0	151,2	+ 7,5	+ 0,8
HEIZUNG UND BELEUCHTUNG	110,0	116,1	117,7	+ 7,0	+ 1,4
HAUSRAT	106,8	106,4	106,2	- 0,6	- 0,2
BEKLEIDUNG	111,9	112,0	112,1	+ 0,2	+ 0,1
REINIGUNG UND KÖRPERPFLEGE	115,6	119,5	120,5	+ 4,2	+ 0,8
BILDUNG, UNTERHALTUNG UND ERHOLUNG	123,4	129,0	129,4	+ 4,9	+ 0,3
VERKEHR	124,2	126,8	126,8	+ 2,1	-

## C. EINFACHE LEBENSHALTUNG EINES KINDES

1962 = 100

INDEX, INDEXGRUPPE	1967	1968		VERÄNDERUNG IN PROZENT JULI 1968 GEGEN	
	JULI	JUNI	JULI	JULI 1967	JUNI 1968
NEUE SYSTEMATIK					
GESAMTLEBENSHALTUNG	115,2	116,4	115,1	- 0,1	- 1,1
NAHRUNGSMITTEL	110,7	109,0	106,2	- 4,1	- 2,6
KLEIDUNG, SCHUHE	111,5	111,5	111,4	- 0,1	- 0,1
WOHNUNGSMIETE	138,5	147,9	149,1	+ 7,7	+ 0,8
ELEKTRIZITÄT, GAS, BRENNSTOFFE	109,5	116,8	118,2	+ 7,9	+ 1,2
ÜBRIGE WAREN UND DIENSTLEISTUNGEN FÜR DIE HAUSHALTSFÜHRUNG	106,0	106,6	106,8	+ 0,8	+ 0,2
WAREN UND ) VERKEHRSZWECKE, NACHRICHTENÜBERMITTLUNG	141,2	153,9	153,9	+ 9,0	-
DIENT- ) FÜR DIE KÖRPER- UND GESUNDHEITSPFLEGE	119,1	126,2	127,4	+ 7,0	+ 1,0
LEISTUNGEN ) BILDUNGS- UND UNTERHALTUNGSZWECKE	131,1	137,5	137,6	+ 5,0	+ 0,1

### ALTE SYSTEMATIK

GESAMTLEBENSHALTUNG	115,2	116,4	115,1	- 0,1	- 1,1
ERNAHRUNG	110,7	107,0	106,2	- 4,1	- 2,6
WOHNUNG	138,5	147,9	149,1	+ 7,7	+ 0,8
HEIZUNG UND BELEUCHTUNG	109,5	116,8	118,2	+ 7,9	+ 1,2
HAUSRAT	106,5	106,3	106,4	- 0,1	+ 0,1
BEKLEIDUNG	111,5	111,5	111,4	- 0,1	- 0,1
REINIGUNG UND KÖRPERPFLEGE	115,5	121,7	122,6	+ 6,1	+ 0,7
BILDUNG UND UNTERHALTUNG	131,1	137,5	137,6	+ 5,0	+ 0,1
VERKEHR	141,2	153,9	153,9	+ 9,0	-

## II. Index der Einzelhandelspreise

### Nach Branchen

Branche	1967	1968		1967	1968		Veränderung in % Juli 1968 gegen Juli 67/Juni 68	
	Juli	Juni	Juli	Juli	Juni	Juli		
	1950 = 100			1958 = 100			Juli 67	Juni 68
<u>Lebensmittelgeschäfte insgesamt</u> .....	134	133	133	119	119	118	- 1,3	- 0,7
darunter								
Geschäfte für Lebensmittel aller Art .....	133	131	131	119	117	117	- 1,8	- 0,4
Gemüsegeschäfte .....	185	176	165	127	120	113	-10,8	- 6,3
Geschäfte für Milch und Milcherzeugnisse ...	151	152	152	122	123	122	+ 0,2	- 0,1
Tabakwarengeschäfte .....	93	93	93	112	112	112	-	-
<u>Geschäfte für Textilwaren und Schuhwerk insgesamt..</u>	117	117	117	118	118	118	-	+ 0,1
Textilwarengeschäfte .....	113	113	113	116	116	116	-	+ 0,1
darunter								
Geschäfte für Textilwaren aller Art .....	112	112	112	116	116	116	-	+ 0,1
Schuhwarengeschäfte .....	137	137	137	127	127	127	- 0,2	-
<u>Geschäfte für Hausrat und Wohnbedarf insgesamt..</u>	147	147	147	120	119	120	- 0,3	+ 0,1
darunter								
Eisenwarengeschäfte .....	184	184	184	128	128	128	+ 0,2	+ 0,1
Geschäfte für Porzellan- und Glaswaren .....	147	146	146	133	132	132	- 0,7	-
Geschäfte für Elektrogeräte (ohne Rund- funkgeräte) .....	113	114	114	107	107	107	+ 0,5	-
Möbelgeschäfte .....	145	143	143	117	116	116	- 0,9	-
<u>Sonstige Branchen des Einzelhandels insgesamt..</u>	153	156	157	125	128	129	+ 2,6	+ 0,9
darunter								
Papierwarengeschäfte .....	151	154	155	123	126	127	+ 3,1	+ 0,8
Drogerien .....	122	123	124	116	117	118	+ 2,1	+ 1,1
Spielwarengeschäfte .....	156	159	159	130	132	132	+ 1,9	-
Brennstoffhandlungen .....	206	210	214	123	126	128	+ 4,2	+ 1,8
<u>Einzelhandel insgesamt</u> .....	134	134	134	120	120	120	- 0,1	- 0,1

## III. VERBRAUCHERPREISE

WARE	EINHEIT	1967	1968	1967	1968	1967	1968
		JULI	JUNI	JULI	JULI	JUNI	JULI
		PREIS IN DM			1962 = 100		
NACHRICHTEN- UND GENUSSMITTEL							
RINDFLEISCH ZUM KOCHEN, VON DER QUERRIPPE, WIE GEWACHSEN	1 KILO	6,27	5,92	5,92*	119,7	113,6	113,6
RINDFLEISCH ZUM SCHMOREN BZW. BRATEN, AUS DER KEULE, OHNE KNOCHEN	1 KILO	9,63	9,37	9,39*	126,3	123,2	123,3
RINDFLEISCH, LENDENFILET	1 KILO	14,75	14,83	14,84*	141,2	141,7	141,9
SCHWEINEFLEISCH ZUM BRATEN, SCHULTER/BUG, OHNE KNOCHEN UND FETT	1 KILO	8,74	7,87	7,83*	116,3	104,8	104,5
SCHWEINEFLEISCH, KOTELET	1 KILO	7,94	7,05	7,07*	113,0	100,6	100,9
SCHWEINEFLEISCH, FRISCHES BAUCHFLEISCH, WIE GEWACHSEN	1 KILO	4,26	3,52	3,48*	100,1	83,2	82,2
SCHWEINELEBER, FRISCH	1 KILO	7,94	7,33	7,28*	117,8	109,4	108,8
KALBFLEISCH, KEULE MIT BEIN	1 KILO	9,65	9,70	9,69*	128,3	129,7	129,6
HAMMELFLEISCH, SCHULTER/BUG, WIE GEWACHSEN	1 KILO	7,54	7,50	7,47*	122,6	122,4	122,3
SUPPENHUNN, KOCHFERTIG (TIEFKUEHLKOST)	1 KILO	4,59	3,97	3,94	110,3	97,7	96,9
BRATHAENDCHEN (ODER BRATHUEHNCHEN) BRATFERTIG (TIEFKUEHLKOST)	1 KILO	4,62	4,03	4,01*	93,3	83,9	83,6
KALBSLEBHRURST, GUTE QUALITAET	1 KILO	8,86	8,68	8,68*	116,7	114,9	114,9
JAGD- ODER SCHINKENURST	1 KILO	7,91	7,71	7,69*	124,0	121,1	121,0
STREICHMETTWURST, FEIN (BRAUNSCHWEIGER ART)	1 KILO	7,06	6,91	6,89*	117,5	114,6	114,3
SALAMI INLAENDISCHER HERKUNFT, GUTE QUALITAET	1 KILO	11,29	11,06	11,06*	135,5	133,3	133,3
GEKOECHTER SCHINKEN (HINTERSCHINKEN)	1 KILO	12,69	12,34	12,31*	128,9	125,5	125,1
BAUCHSPECK, GERAUECHERT, MAGER (DOERRFLEISCH)	1 KILO	6,59	5,93	5,85*	106,8	96,5	95,3
DEUTSCHES CORNED BEEF IN 340-G-DOSEN	1 KILO	8,03	7,87	7,87*	96,7	96,3	96,3
FLEISCHSALAT IN 125-G-PACKUNGEN	1 KILO	5,41	5,33	5,34*	109,4	108,0	107,9
SEEFISCH, KABELJAU (ODER DORSCH)	1 KILO	3,87	3,63	3,61*	142,0	135,6	135,4
FISCHFILET, SEELACHS ODER ROTBARSCH	1 KILO	4,30	4,16	4,20*	126,8	125,9	126,3
FISCHFILET, KABELJAU (ODER DORSCH)	1 KILO	4,54	4,16	4,06*	143,4	130,8	128,4
FISCHFILET, ROTBARSCH/GOLDBARSCH (TIEFKUEHLKOST)	1 KILO	5,15	4,98	4,95*	97,9	95,7	95,7
HERINGE IN TOMATENSOSS, IN 200-G-DOSEN	1 KILO	4,74	4,50	4,49*	113,9	110,7	110,4
ROLLMOPS IN KLEINEN DOSEN ODER GLAESERN	1 KILO	6,83	6,71	6,70*	131,2	130,2	130,1
BUECKLINGE	1 KILO	3,85	3,76	3,84*	139,4	137,0	139,7
SEEAAL, GERAUECHERT, DURCHMESSER ETWA 4-5 CM	1 KILO	9,16	8,78	8,73*	120,6	115,1	114,6
QUELSARDINEN OHNE HAUT UND GRAETEN, IN OLIVENOEL (1/4 CLUB, 30 MM, BUECHSE NETTO 125 G)	1 KILO	9,10	9,10	9,11*	102,8	102,7	102,8
FISCHSTAEBCHE IN PAKETEN ZU ETWA 300 G (TIEFKUEHLKOST)	1 KILO	6,80	6,74	6,71*	105,7	105,5	105,2
DEUTSCHE FRISCHE EIER, KLASSE A (60 BIS UNTER 65 G)	1 STUECK	0,21	0,20	0,20	104,1	99,5	97,4
AUSLAENDISCHE FRISCHE EIER, ETWA ENTSPRECHENDES GEWICHT	1 STUECK	0,20	0,19	0,19	109,6	106,7	104,3
FRISCHE VOLLMILCH IN FLASCHEN ODER IN EINWEG-PACKUNGEN, MINDESTENS 3 PROZENT FETTGEHALT	1/2 LITER	0,35	0,35	0,35*	117,9	118,5	118,6
KONDENSIERTE MILCH, UNGEZUCKERT, MINDESTFETTGEHALT 7,5 PROZENT, BEI ABNAHME VON 3 DOSEN ZU JE ETWA 170 G FUELLGEWICHT	3 DOSEN	0,96	0,96	0,96*	105,4	106,5	106,5
JOGHURT IN PLASTIKBECHERN ODER GLAESERN, OHNE FRUCHTZUSATZ	1 LITER	1,75	1,77	1,77*	119,6	121,0	120,9
SPEISEQUARK, 10 PROZENT FETT I.T., IN 250-G-PACKUNGEN	1 KILO	2,13	2,02	2,02*	129,8	132,2	131,9
MARZER KAESE	1 KILO	2,77	2,94	2,94*	122,5	128,6	128,5
CAMENBERT INLAENDISCHER HERKUNFT, 45 PROZENT FETT I.T., IN SCHACHTELN ZU 125 G	1 KILO	8,14	8,21	8,22*	122,4	123,1	123,2
EDAMER ODER GOUDA, 40 BIS 45 PROZENT FETT I.T., IN ANSCHNITT ODER ABGEPAKT	1 KILO	5,99	6,23	6,24*	122,3	127,1	127,1
EMMENTALER, MIT RINDE, 45 PROZENT FETT I.T., IN ANSCHNITT ODER ABGEPAKT	1 KILO	7,73	8,06	8,10*	122,5	126,2	126,4
TILSITER, 45 PROZENT FETT I.T., IN ANSCHNITT ODER ABGEPAKT	1 KILO	6,29	6,57	6,59*	122,6	127,6	127,8
EDELPIZKAES, AUSLAENDISCHE MARKENWARE (ROQUEFORT O. GORGONZOLA)	1 KILO	9,47	9,46	9,47*	116,3	116,0	116,2
DEUTSCHE MARKENBUTTER IN 1/4-KG-PACKUNGEN	1 KILO	7,82	7,75	7,75*	106,5	105,9	105,9
MARGARINE, SOGEN. SPITZENSORTE, IN 1/4-KG-PACKUNGEN	1 KILO	2,64	2,56	2,56*	113,2	111,7	111,7
MARGARINE, SONDERMARKEN, SOGEN. DELIKATESSE-MARGARINE, IN 1/4-KG-PACKUNGEN	1 KILO	3,04	3,00	3,00*	110,3	108,8	108,8
KOKOSFETT IN PLATTEN, MARKENWARE	1 KILO	3,12	3,10	3,10*	112,4	112,2	112,2
SCHWEINESCHMALZ INLAENDISCHER HERKUNFT	1 KILO	2,42	2,19	2,15*	94,1	85,6	84,2
PFLANZENOEL IN DOSEN ODER FLASCHEN, EINFACHE QUALITAET	1 LITER	2,24	2,06	2,04*	106,2	100,3	99,5
OLIVENOEL IN 410-CCM-DOSEN, GUTE MARKENWARE	1 LITER	6,64	6,79	6,76*	97,5	98,0	97,9
ORTSUEBLICHES ROGGENBROT	1 KILO	1,18	1,18	1,18	131,4	131,8	131,8
HELLES MISCHBROT	1 KILO	1,24	1,24	1,24	128,9	129,6	129,6
DUNKLES MISCHBROT	1 KILO	1,22	1,22	1,22	131,0	131,1	131,1
WEISSBROT	1 KILO	1,56	1,56	1,56	126,7	126,9	126,9
SCHNITTBROT, ROGGENVOLLKORNBROT, IN 1/2-KG-PAKETEN	1 PAKET	0,82	0,83	0,83*	120,9	121,4	121,5
SCHNITTBROT, TOASTBROT, IN 1/4-KG-PAKETEN	1 PAKET	0,68	0,68	0,68*	117,3	120,1	120,4
ZWIEBACK, IN PACKUNGEN ZU 250 G, MARKENWARE	1 PAKUNG	1,01	1,00	1,00*	110,6	110,7	110,7
KLEINGEBAECK, WASSERWARE (SEMMEL, BRDTECHEN UND DERGL.)	1 KILO	2,14	2,14	2,14	119,2	119,3	119,3
EINFACHES HEPEGEBAECK (HOERNCHEN, WICKELCHEN UND DERGL.)	1 STUECK	0,21	0,22	0,22*	133,5	135,0	135,0
TORTENBODEN, BISKUIT, DURCHMESSER ETWA 28 CM	1 STUECK	2,04	2,02	2,01*	112,0	110,7	110,5
KAESESAMMETORTE, HOEHE 6 CM, DURCHMESSER ETWA 28 CM	1 TORTE	13,88	14,09	14,09*	122,6	123,5	123,5
SANDKUCHE IN KASTENFORM, OHNE SCHOKOLADENGUSS, ETWA 500 G	1 KUCHE	2,50	2,50	2,50*	113,8	113,8	113,9
WEIZENMEHL, INLAENDISCHES HAUSHALTSMEHL, TYPE 405, IN 1-KG-PACKUNGEN	1 KILO	1,10	1,07	1,07*	107,9	106,0	106,4
WEIZENGRIESS IN 1/2-KG-PACKUNGEN (KEIN KINDERGRIESS)	1 KILO	1,40	1,43	1,43*	117,8	119,8	120,1
LANGKORNBREI, GLASIER, IN 1/2-KG-PACKUNGEN	1 KILO	1,74	1,90	1,91*	121,8	131,1	132,0
REIS IN KOCHBEUTEL, IN KARTONS ZU 250 G	1 KILO	2,80	2,93	2,93*	113,9	118,9	119,3
LINSEN, MITTLERE GROSSE, IN 1/2-KG-PACKUNGEN	1 KILO	2,17	2,13	2,13*	95,4	94,5	94,4
SPEISEERBSEN, TROCKEN, GELB ODER GRUEN, UNGESCHAELT, 1. SORTE, IN 1/2-KG-PACKUNGEN	1 KILO	1,58	1,54	1,54*	113,3	111,1	111,2
POMMES-FRITES IN PAKETEN ZU ETWA 185 G (TIEFKUEHLKOST)	1 KILO	4,77	4,50	4,46*	98,2	94,1	93,6
HAFFERFLOCKEN, 1. SORTE, IN 1/2-KG-PACKUNGEN, MARKENWARE	1 KILO	2,29	2,37	2,37*	118,4	112,7	112,7
NUDELN, EIERWARE, IN 1/2-KG-PACKUNGEN, MARKENWARE	1 KILO	3,10	3,08	3,16*	114,1	114,1	114,1
MAKARONI, GRIESSWARE, IN 1/2-KG-PACKUNGEN, MARKENWARE	1 KILO	2,07	2,07	2,07*	132,5	132,7	132,7
KINDERSTAEKEREHL, IN 1/4-KG-PACKUNGEN, MARKENWARE	1 KILO	2,54	2,56	2,56*	110,5	110,5	110,5
PUDDINGPULVER, VANILLEGESCHMACK, IN BEUTELN (ETWA 45 G) MARKENW.	1 BEUTEL	0,18	0,18	0,18	100,4	100,4	100,4
FERTIGE SUPPEN (FUER 4 TELLER REICHEND), MARKENWARE	1 PAKUNG	0,59	0,60	0,60*	102,2	98,9	98,9
KARTOFFELN, IN TUETEN ZU 2 1/2 KG ABGEPAKT	2 1/2 KILO	1,07	0,71	0,86*	113,4	176,2	92,5
WEISSKOHLE	1 KILO	0,72	0,75	0,58*	106,3	110,9	85,9
WIRSINGKOHLE	1 KILO	0,77	0,90	0,63*	91,2	107,0	74,8
BLUMENKOHLE, 15-20 CM AUFLAGEDURCHMESSER	1 KILO	1,04	1,32	1,14*	75,0	96,2	83,5
ROTKOHLE (BLAU-KRAUT)	1 KILO	0,84	0,72	0,69*	107,0	90,3	87,4
MOHRUEBEN (SPEISEMOERHREN, GELBE RUEBEN, WURZELN)	1 KILO	1,02	1,48	1,30*	101,1	146,4	129,3
SPINAT	1 KILO	1,01	1,01	1,01*	81,0	81,0	81,0
KOPFSALAT	1 KILO	1,00	1,38	1,14*	40,0	53,6	44,6
LAUCH (PORREE)	1 KILO	2,36	1,48	2,09*	117,0	76,5	107,1
ZWIEBELN	1 KILO	1,52	1,16	1,12*	152,4	116,6	112,9
GRUENE BOEHNEN	1 KILO	1,83	2,08	1,84*	89,3	101,5	89,7
ERBSEN (ISCHOTEN)	1 KILO	1,29	1,59	1,59*	81,5	99,1	99,1
TOMATEN	1 KILO	1,66	1,94	1,52*	83,3	97,4	76,1
GRUENE PAPRIKASCHOTEN	1 KILO	3,51	4,58	2,24*	93,5	121,9	59,5
SALATGURKEN (FREILANGGURKEN)	1 KILO	1,07	1,32	1,10*	38,0	53,5	39,4
TOMATENMARK, DREIFACH KONZENTRIERT, IN 100-G-TUBEN	1 TUBE	0,54	0,54	0,54*	112,4	111,2	111,2
GEMUESEKONSERVEN, JUNGE ERBSEN (MARKERBSEN), FEIN, EWG-NORM	1/1 DOSE	1,65	1,53	1,53*	87,8	82,7	82,5



# III. VERBRAUCHERPREISE

WARE	EINHEIT	1967	1968	1967	1968	1962 = 100	
		JULI	JUNI	JULI	JULI		
		PREIS IN DM					
NOCH NAHRUNGS- UND GENUSSMITTEL							
GENUESKONSERVEN, GRUENE BOHNEN (BRECHBOHNEN), EWG-NORM	1/1 DOSE	1,31	1,13	1,13*	90,9	81,4	81,5
GENUESKONSERVEN, FRISCHGENUESE-MISCHUNG MIT KAROTTEN	1/1 DOSE	1,54	1,42	1,43*	85,6	80,9	81,3
GENUESKONSERVEN, SPARGELABSCHMITTE, IMPORTWARE	2/3 DOSE	1,45	1,49	1,49*	120,4	121,2	122,2
DELIKATESSGURKEN IN GLAESERN (GANZ, NICHT IN SCHEIBEN)	1/1 GLAS	1,65	1,30	1,30*	88,1	75,0	75,1
SPINAT IN PAKETEN ZU ETWA 350 G (TIEFKUEHLKOST)	1 KILO	2,27	2,18	2,18*	81,5	79,4	79,5
SUPPENGEMUESE IN PAKETEN ZU ETWA 450 G (TIEFKUEHLKOST)	1 KILO	4,14	4,04	4,03*	109,1	106,8	106,7
INLAENDISCHE TAFELAPFEL, I. QUALITAET	1 KILO	.	1,19	.	.	84,5	.
INLAENDISCHE TAFELAPFEL, MITTLERE QUALITAET	1 KILO	.	0,86	.	.	81,1	.
AUSLAENDISCHE APFEL, I. QUALITAET	1 KILO	2,38	1,78	1,87*	148,1	111,3	117,0
SUESSKIRSCHEN	1 KILO	2,55	2,82	1,90*	144,4	159,1	107,8
PFLAUMEN	1 KILO	2,27	.	1,96*	267,5	.	230,1
ERDBEEREN, I. QUALITAET, KEINE TREIBHAUSWARE	1 KILO	2,41	3,92	2,51*	87,2	56,6	36,9
WEINTRAUBEN (DATTELTRAUBEN), KEINE TREIBHAUSWARE	1 KILO	.	4,97	3,43*	.	174,2	127,1
AUSLAENDISCHE PFIRSICHE	1 KILO	2,24	2,69	1,67*	142,2	167,3	105,8
ZITRONEN	1 KILO	1,58	1,58	1,66*	106,3	106,6	112,0
APFELSINEN OHNE KERNE	1 KILO	1,58	1,51	1,53*	109,5	105,4	106,8
BANANEN, I. WAHL	1 KILO	1,42	1,42	1,22*	95,3	95,7	81,9
SULTANINEN, MITTLERE SORTE, IN 250-G-BEUTELN	1 KILO	2,58	2,50	2,51*	106,7	104,6	104,8
ERDNUESSE, GESCHAELT, GESALZEN, IN 100-G-BEUTELN	1 KILO	4,72	4,79	4,80	109,7	110,5	110,7
SUESSE MANDELN, IN KLEINEN BEUTELN	1 KILO	9,51	9,44	9,46*	121,1	121,3	121,5
OBSTKONSERVEN, APFELPUS, I. QUALITAET	1/1 DOSE	1,05	0,90	0,90*	99,5	87,5	87,4
OBSTKONSERVEN, PFIRSICHE	1/1 DOSE	1,69	1,64	1,64*	107,3	105,3	105,2
OBSTKONSERVEN, ANANAS IN SCHEIBEN, GUTE QUALITAET	1/1 DOSE	1,85	1,79	1,79*	99,5	97,3	97,1
ERDBEEREN IN PAKETEN ZU ETWA 225 G (TIEFKUEHLKOST)	1 KILO	7,88	7,92	7,96*	107,2	106,9	107,3
HEIDELBEEREN IN PAKETEN ZU ETWA 225 G (TIEFKUEHLKOST)	1 KILO	6,27	6,29	6,29*	107,5	107,3	107,3
EINFRUCHT-KONFITUREN IN GLAESERN, 450 G INHALT, MITTL. QUAL.	1 GLAS	1,26	1,19	1,19	107,3	103,4	102,9
ZUCKER, KRISTALLRAPFINADE, IN 1-KG-PACKUNGEN	1 KILO	1,25	1,23	1,22	99,9	98,2	97,8
DEUTSCHER INKERHONIG IN GLAESERN, ETWA 1/2 KG INHALT, MARKENWARE	1 KILO	9,36	9,38	9,37*	108,3	108,6	108,7
AUSLAENDISCHER BIENENHONIG IN GLAESERN, ETWA 1/2 KG INHALT, MITTLERE QUALITAET	1 KILO	3,97	3,78	3,77*	113,3	110,5	110,6
FRUCHTBONBONS, UNGEFUELLT, IN BEUTELN	100 GRAMM	0,41	0,41	0,41*	107,0	106,4	106,4
PFEFFERMINZ MIT TRAUBENZUCKER	1 ROLLE	0,27	0,27	0,27*	107,2	106,9	107,1
SCHOKOLADE IN TAFELN, EINFACHE QUALITAET	100 GRAMM	0,60	0,57	0,57*	95,2	93,6	93,8
MILCHSCHOKOLADE IN TAFELN, MARKENWARE	100 GRAMM	0,84	0,81	0,81*	72,6	71,2	71,4
PRALINEN IN EINFACHEN 250-G-PACKUNGEN, MARKENWARE	1 PACKUNG	3,05	2,94	2,94*	99,0	97,4	97,4
EISCREME, FUERST-PUECKLER-ART, HAUSHALTSPACKUNG, ETWA 300 G INHALT, MARKENWARE	500 GRAMM	2,98	2,89	2,89*	101,0	98,6	98,5
KAKAO IN PACKUNGEN, SCHWACH ENDOELT, MARKENWARE	125 GRAMM	1,06	1,03	1,03*	101,3	99,9	99,9
GEMAHLENER WEISSER PFEFFER IN KLEINEN BEUTELN	100 GRAMM	1,81	1,81	1,81	101,9	102,5	102,3
ROSENPAPRIKA IN STREUDOSEN ODER GLAESERN	100 GRAMM	2,00	1,98	1,99*	101,9	102,7	102,7
SPEISESALZ, OHNE ZUSAETZE, IN 1/2-KG-PACKUNGEN	1 KILO	0,49	0,47	0,47	119,0	114,7	114,5
GELIERMITTEL IN NORMALFLASCHEN	1 FLASCHE	1,53	1,52	1,52*	104,5	104,7	104,7
APFELSAPF, NATURREIN, MITTLERE QUALITAET, IN 1-L-EINWEG-FLASCHEN, SONST OHNE FLASCHENPFAND	1 LITER	0,79	0,73	0,72*	95,6	88,3	87,9
ORANGENSAPF, REIN, UNKONZENTRIERT, UNGESUESST, IN DOSEN	2/3 DOSE	0,96	0,94	0,94*	100,6	99,9	99,7
TRAUBENSAPF, WEISS, IN 0,7-L-EINWEG-FLASCHEN, SONST OHNE FLASCHENPFAND	0,7 LITER	1,15	1,15	1,15*	94,4	94,4	94,1
JOHANNISBEERSAPF, SCHWARZ, SUESSMOST, IN 0,7-L-EINWEG-FLASCHEN, SONST OHNE FLASCHENPFAND	0,7 LITER	1,55	1,67	1,67*	110,1	117,4	117,5
HIMBEERSIRUP IN 0,5- ODER 0,7-L-FLASCHEN	1 LITER	2,83	2,73	2,69*	96,7	93,8	93,2
TOMATENSAPF IN DOSEN	2/3 DOSE	0,84	0,83	0,82*	97,9	97,9	97,7
FRUCHTSAPFGETRAENK, KOHLENSAEUREHALTIG, IN FLASCHEN MIT WENIGER ALS 0,5 L INHALT, OHNE FLASCHENPFAND	1 LITER	1,03	1,02	1,02	105,4	104,8	104,7
ERFRISCHUNGSGETRAENK, KOFFEINHALTIG (KEIN FRUCHTSAPFGETRAENK), IN 0,2- BIS 0,35-L-FLASCHEN, OHNE FLASCHENPFAND	1 LITER	1,14	1,13	1,13	107,6	108,2	108,2
EINFACHES TAFELWASSER, OHNE GESCHMACK (KEIN KURBRUNNEN), IN 0,9- ODER 0,7-L-FLASCHEN, OHNE FLASCHENPFAND	1 LITER	0,61	0,60	0,60*	110,9	111,3	111,2
BOHNENKAFEE, GERUESTET, MITTLERE QUALITAET, IN 100- ODER 125-G-PACKUNGEN	500 GRAMM	8,34	7,91	7,90*	95,0	90,7	90,6
BOHNENKAFEE, KOFFEINFREI, IN 100- ODER 125-G-PACKUNGEN	500 GRAMM	10,31	9,92	9,91	91,9	89,0	88,9
SCHWARZER CEYLON-TEE, (ORANGE-PEKOE), MITTLERE QUALITAET (OHNE GRUS UND SPITZEN), IN PACKUNGEN	50 GRAMM	1,34	1,33	1,34	93,1	93,0	93,2
FLASCHENBIER, GAENGIGSTE SORTE, 11-14 PROZENT STAMMWUERZEGEHALT, OHNE FLASCHENPFAND	1 LITER	1,29	1,28	1,28*	111,4	111,6	111,6
DOPPELKORN ODER TAFELQUAVIT, 38 PROZENT, IN 0,7-L-FLASCHEN	0,7 LITER	7,22	7,07	7,07*	112,4	112,0	112,0
WEINBRAND, MITTLERE QUALITAET, IN 0,7-L-FLASCHEN, MARKENWARE	0,7 LITER	8,02	7,82	7,80*	98,2	97,0	96,9
LIKOR, CHERRY BRANDY, IN 0,7-L-FLASCHEN, MARKENWARE	0,7 LITER	9,02	8,96	8,96*	104,0	103,6	103,5
SCOTCH WHISKY, GUTE IMPORTWARE, IN 0,7-L-FLASCHEN	0,7 LITER	14,61	14,18	14,20*	84,4	83,3	83,5
WEISSWEIN INLAENDISCHER HERKUNFT, TISCHWEIN, EINFACHE GAENGIGE QUALITAET, LETZTER JAHRGANG, IN 0,7-L-FLASCHEN	0,7 LITER	2,50	2,43	2,43*	110,5	109,5	109,7
ROTWEIN AUSLAENDISCHER HERKUNFT, TISCHWEIN, EINFACHE GAENGIGE QUALITAET, IN 1-L-FLASCHEN	1 LITER	2,15	2,12	2,13*	113,0	113,8	113,9
MARKENSCHAUMWEIN (INCL. STEUER), IN 0,7-L-FLASCHEN	0,7 LITER	7,11	7,06	7,06	90,7	90,5	90,5
EINFACHER SCHAUMWEIN (INCL. STEUER), IN 0,7-L-FLASCHEN	0,7 LITER	4,26	4,25	4,24*	109,1	109,9	109,9
ZIGAREN, GAENGIGE PREISLAGE	1 STUECK	0,30	0,30	0,30	103,1	103,1	103,1
ZIGARETTEN, GAENGIGSTE PREISLAGE	11 STUECK	1,00	1,00	1,00	109,1	109,1	109,1
ZIGARETTEN, MITTLERE PREISLAGE	9 STUECK	1,00	1,00	1,00	111,1	111,1	111,1
TABAK, REINSCHNITT, GAENGIGE PREISLAGE	50 GRAMM	1,50	1,50	1,50	120,0	120,0	120,0

## KLEIDUNG, SCHUHE

STRASSENANZUG FUER HERREN, ZWEITEILIG, REINE SCHURWOLLE, (MIT WOLLSIEGEL), VORDERHOSENFUTTER, GUTE VERARBEITUNG, GR. 48	1 STUECK	197,00	195,00	195,00*	108,8	107,6	107,7	
STRASSENANZUG FUER HERREN, ZWEITEILIG, ORALON, TREVIRA, ODLEN ODER AEHNLICHE KUNSTFASER MIT 35 PROZENT REINER SCHURWOLLE GEMISCHT, MITTLERE QUALITAET, GR. 48	1 STUECK	172,00	171,00	171,00*	107,7	107,0	107,0	
HERREN-MANTEL, SPORTLICH, MISCHEGEBE AUS BAUMWOLL-POPELINE UND KUNSTFASER, MITTLERE QUALITAET, GR. 48	1 STUECK	93,50	92,80	92,70*	115,0	114,7	114,7	
WETTERSCHUTZMANTEL (REGENMANTEL), KUNSTFASER, MIT RUECKENGITTER, GR. 48	1 STUECK	26,80	25,80	25,80*	101,0	100,0	100,0	
SPORTSACKO, HARRIS TWEED, GUTE QUALITAET, GR. 48	1 STUECK	107,00	107,00	107,00*	113,9	114,0	114,2	
HERREN-HOSE, KUNSTFASER MIT SCHURWOLLE, GAENGIGE QUALITAET, GR. 48	1 STUECK	45,50	44,00	44,00*	109,8	108,8	108,0	
BERUFSANZUG, ZWEITEILIG, KOEPER ODER DRELL, INDANTHREN, SANFOR, GR. 48	1 STUECK	22,90	22,70	22,80*	110,3	110,1	110,3	

# III. VERBRAUCHERPREISE

WARE, LEISTUNG	EINHEIT	1967	1968		1967	1968	
		JULI	JUNI	JULI	JULI	JUNI	JULI
		P R E I S I N D M			1 9 6 2 = 1 0 0		
NOCH KLEIDUNG, SCHUHE							
KNABEN-ANZUG MIT LANGER HOSE, SPORTFORM, WOLLE, GUTE QUALITAET, GR. 152	1 STUECK	87,40	87,50	87,40*	116,6	116,2	116,0
NIETENHOSE FUER KNABEN, BLUE JEANS, BAUMWOLLE, KOEPER, GR. 152	1 STUECK	12,84	12,75	12,71*	112,3	112,3	112,5
HERREN-WESTE MIT LANGEM ARM, FEINE STRICKART, REINE WOLLE, GUTE QUALITAET, GR. 50	1 STUECK	45,50	44,90	44,90*	111,2	110,7	110,7
HERREN-PULLOVER MIT LANGEM ARM, FEINE STRICKART, REINE WOLLE, GAENGIGE LEICHTE QUALITAET, GR. 50	1 STUECK	35,30	35,00	34,90*	112,5	112,4	112,3
KNABEN-PULLOVER MIT LANGEM ARM, GROBE STRICKART, WOLLE, GAENGIGE QUALITAET, GR. 152	1 STUECK	28,30	27,60	27,60*	115,3	114,8	114,9
BADEMANTEL FUER HERREN, VELOURS, BAUMWOLLE, GUTE QUALITAET, GR. 48	1 STUECK	67,60	67,10	67,30*	101,3	100,7	100,9
ANORAK MIT KAPUZE, BAUMWOLL-POPELINE, MITTLERE QUALITAET, GR. 152	1 STUECK	37,80	37,60	37,40*	110,9	110,1	109,5
DAMEN-KOSTUEM, REINE SCHURWOLLE (MIT WOLLSIEGEL), KAMMGARN ODER THEED, GANZ AUF TAFT GEFUETTERT, KLASSISCHE FORM MIT NUR GERINGEN MODISCHEN VARIANTEN, GUT VERARBEITET, GR. 44	1 STUECK	162,00	160,00	160,00*	108,4	107,8	107,8
DAMEN-KLEID MIT LANGEM ARM, ZWEITEILIG (JACKE UND ROCK), STRICKJERSEY AUS 100 PROZENT KAMMGARNWOLLE, GANZ AUF TAFT GEFUETTERT, MOEGLICHT GLATTER STIL, GUT VERARBEITET, GR. 44	1 STUECK	121,00	120,00	118,00*	112,8	111,9	111,7
DAMEN-KLEID MIT HALBEM ODER DREIVIERTELLANGEM ARM, BEDRUCKTE ACETATSEIDE, GUTE QUALITAET, OHNE BESONDERE APPLIKATION, GERADER SCHNITT UND GUT VERARBEITET, GR. 44	1 STUECK	69,20	68,80	68,50*	117,0	116,6	117,0
DAMEN-KLEID MIT HALBEM ODER DREIVIERTELLANGEM ARM, DRALON, TREVIRA, DIOLIN ODER AEHNLICHE KUNSTFASER (EVTL. MIT WOLLE GEMISCHT), GAENGIGE QUALITAET, OHNE BESONDERE APPLIKATION, GERADER SCHNITT UND GUT VERARBEITET, GR. 44	1 STUECK	84,00	82,30	82,10*	104,3	103,8	104,0
DAMEN-ROCK MIT EINER FALTE, KUNSTFASER MIT WOLLE GEMISCHT, MIT TAFT GEFUETTERT, GLATT, GAENGIGE QUALITAET, GR. 44	1 STUECK	30,60	29,80	29,60*	99,9	100,9	100,8
SPORTBLUSE MIT KURZEM ARM, BAUMWOLLE, BUEGELFREI, GR. 44	1 STUECK	16,96	16,75	16,63*	115,3	115,2	115,2
MAEDCHEN-KLEID MIT HALBEM ODER DREIVIERTELLANGEM ARM, GAENGIGE QUALITAET, GERADER SCHNITT UND GUT VERARBEITET, DRALON, TREVIRA, DIOLIN ODER AEHNLICHE KUNSTFASER, GR. 128	1 STUECK	39,60	38,10	37,70*	92,5	91,1	90,8
MAEDCHEN-KLEID MIT HALBEM ODER DREIVIERTELLANGEM ARM, GAENGIGE QUALITAET, GERADER SCHNITT UND GUT VERARBEITET, BAUMWOLLSTOFF HOCHVEREDELT (MASCHKLEID), GR. 128	1 STUECK	25,10	25,00	24,80*	115,2	113,9	113,5
DAMEN-PULLOVER MIT LANGEM ODER DREIVIERTELLANGEM RAGLANARM, REINE WOLLE, GAENGIGE LEICHTE QUALITAET, FEINE STRICKART, KLASSISCHE FORM, HOCHGESCHLOSSEN, GUT VERARBEITET, GR. 44	1 STUECK	29,60	29,00	29,00*	112,9	111,9	112,1
KITTELSCHUERZE MIT HALBEM ARM, NORMALE LAENGE, BAUMWOLLE BEDRUCKT, GAENGIGE QUALITAET, GR. 44	1 STUECK	14,81	14,71	14,73*	111,1	111,2	111,4
BERUFSMANTEL FUER DAMEN, DREIVIERTELLANG, KUNSTFASER, FARBIG, GR. 44	1 STUECK	19,95	19,37	19,13*	73,9	73,5	73,6
MAEDCHEN-TRAININGSANZUG, GUTES ELASTISCHES KUNSTFASERMATERIAL, EINFARBIG, GLATTER STIL, GR. 128	1 STUECK	31,80	31,40	31,40*	100,3	99,3	99,3
DAMEN-KLEIDERSTOFF, GAENGIGE QUALITAET, EINFARBIG, KUNSTFASER MIT 35 PROZENT REINER SCHURWOLLE GEMISCHT, 140 CM BREIT	1 METER	16,27	16,01	16,01*	109,6	109,2	109,3
DAMEN-KLEIDERSTOFF, GAENGIGE QUALITAET, EINFACH GEMUSTERT, HOCHVEREDELTE BAUMWOLLE, BUEGELFREI, 90 CM BREIT	1 METER	6,18	6,33	6,32*	109,8	112,1	111,6
FUTTERTAFT, EINFARBIG, DICHT FEINFADIGE KUNSTSEIDE, 140 CM BREIT	1 METER	4,55	4,55	4,55*	113,4	114,1	114,0
SCHNEIDERINNENARBEIT, ANFERTIGUNG EINES EINFACHEN SPORTLICHEN KLEIDES FUER DAMEN, PREIS OHNE STOFF, ABER MIT EINFACHEN ZUTATEN	1 MAL	74,00	76,80	77,70*	132,1	136,2	136,9
HERREN-OBERHEMD, MAKO-POPELINE, MIT BESONDERS GUTEN PFLEGE- UND TRAGEIGENSCHAFTEN, GUTE QUALITAET, ANGEBOTEN IN MEHREREN ARM-LAENGEN, GR. 39	1 STUECK	24,40	24,10	24,20*	107,0	106,7	106,7
HERREN-OBERHEMD, KUNSTFASER, BESONDERS GUTE QUALITAET, GR. 39	1 STUECK	22,80	21,90	22,10*	97,8	96,2	96,4
HERREN-OBERHEMD, MAKO-POPELINE, BUEGELFREI, MITTLERE QUALITAET, GR. 39	1 STUECK	19,49	19,12	19,10*	107,9	107,0	106,9
HERREN-OBERHEMD, KUNSTFASER, MITTLERE QUALITAET, GR. 39	1 STUECK	16,61	15,84	15,83*	58,3	57,7	57,7
FREIZEITHemd MIT KURZEM ARM, BAUMWOLLE, PFLEGELEICHT, DAUERND BUEGELFREI, GR. 39	1 STUECK	15,94	15,82	15,84*	111,2	110,7	110,6
KNABEN-SPORTHEMD MIT LANGEM ARM, BAUMWOLLE, EINFACHE QUALITAET, GR. 152	1 STUECK	10,32	10,25	10,24*	111,8	112,1	111,9
HERREN-UNTERJACKE MIT KURZEM ARM, BAUMWOLLE, DOPPELRIPP-QUALITAET, GR. 5	1 STUECK	5,36	5,32	5,33*	111,0	111,0	111,2
HERREN-UNTERHOSE, LANGE FORM, BAUMWOLLE, INTERLOCK, GAENGIGE QUALITAET, GR. 5	1 STUECK	7,11	7,18	7,18*	113,3	114,2	114,5
HERREN-UNTERHOSE, SLIP, MIT BREITEM WEICHELASTIKBUND, BAUMWOLLE, FEINRIPP, GUTE MARKENWARE, GR. 5	1 STUECK	5,35	5,39	5,39*	116,0	116,2	116,3
HERREN-SCHLAFANZUG, BUEGELLEICHTER BAUMWOLLSTOFF, EINFARBIG ODER EINFACH GESTREIFT, GUT VERARBEITET, GR. 48	1 STUECK	23,70	23,20	23,20*	111,6	110,9	111,1
DAMEN-GARNITUR, ZWEITEILIG, BAUMWOLLE, MITTLERE QUALITAET, GR. 44	1 GARNITUR	6,70	6,79	6,80*	114,9	115,6	115,7
DAMEN-GARNITUR, ZWEITEILIG, NYLON ODER PERLON, MITTLERE QUALITAET, GR. 44	1 GARNITUR	10,69	10,65	10,63*	109,0	108,9	108,7
DAMEN-SCHLUEPFER, WOLLE, VERSTAERKTER SCHRITT, NORMALES BEIN, GUTE QUALITAET, GR. 44	1 STUECK	10,18	10,16	10,17*	107,4	106,8	106,9
SPORTGUERTEL FUER DAMEN, LYCRA, GUTE MARKENWARE, GR. 70	1 STUECK	16,62	17,10	17,16*	109,8	111,1	111,3
DAMEN-UNTERKLEID, PERLON-CHARMEUSE, 40 DEN., EINFACHE VERZIERUNG, GUTE QUALITAET, GR. 44	1 STUECK	11,73	11,61	11,62*	104,9	103,9	103,9
MAEDCHEN-GARNITUR, ZWEITEILIG, BAUMWOLLE, MITTLERE QUALITAET, GR. 128	1 GARNITUR	4,68	4,64	4,64*	107,5	107,2	107,3
DAMEN-NACHTHEMD OHNE ARM, BATIST, OHNE BESONDERE APPLIKATION, GUTE QUALITAET, SOLIDE VERARBEITET, GR. 44	1 STUECK	16,07	16,22	16,27*	99,6	99,3	99,3
STRAMPELHOESCHEN, BAUMWOLLE, MITTLERE QUALITAET, GR. 68	1 STUECK	4,67	4,67	4,67*	107,9	108,2	108,3
HERREN-HUT, HAARFILZ	1 STUECK	28,10	28,60	28,60*	116,4	118,4	118,6
HERREN-TASCHENSCHIRM, KUNSTSEIDENBEZUG, MIT REISSVERSCHLUSS-FUTTERAL AUS PLASTIK, GAENGIGE QUALITAET	1 STUECK	31,60	30,90	30,80*	102,7	101,2	101,3
DAMEN-SCHIRM, STUETZSCHIRM, KUNSTFASERBEZUG, MIT EINFACHER KUNSTSTOFFKRUECKE, GAENGIGE QUALITAET, GUT VERARBEITET	1 STUECK	22,90	22,30	22,30*	101,5	99,3	99,3
HERRENHANDSCHUHE, NAPPA, GEFUETTERT, GR. 8	1 PAAR	21,40	21,50	21,50*	115,1	116,1	116,2
AUTOHANDSCHUHE FUER HERREN, SCHWEINSLEDER, GR. 8	1 PAAR	26,90	26,60	26,60*	108,4	107,7	107,9
DAMEN-HANDSCHUHE, KALBS- ODER ZIEGENLEDER, UNGEFUETTERT, EINFACHE AUSFUEHRUNG, GR. 7	1 PAAR	17,69	17,67	17,66*	116,7	117,1	117,1
DAMEN-FINGERHANDSCHUHE, GESTRIKT, REINE WOLLE, GR. 7	1 PAAR	5,71	5,61	5,61*	104,4	104,4	105,0
HOSENTRAEGER, CLIPTRAEGER IN SCHMALER AUSFUEHRUNG, GUMMIBAND, GUTE QUALITAET, LAENGE CA. 105 CM, BREITE CA. 15 MM	1 PAAR	4,84	4,81	4,79*	100,6	100,1	100,1
REISSVERSCHLUSS, KUNSTSTOFF, LAENGE 15 CM	1 STUECK	0,69	0,70	0,70*	118,0	118,3	118,5
MASCHINENGARN, 200/4-FACH, WEISS	1 ROLLE	0,80	0,83	0,83*	119,1	122,7	123,2
STRICKWOLLE, FARBIG, BABYGARN, BAUMWOLLE, ZWEIFACH GEDEHNT	100 GRAMM	2,27	2,26	2,27*	113,4	114,2	114,6

# III. VERBRAUCHERPREISE

WARE, LEISTUNG, TARIF	EINHEIT	1967	1968		1967	1968	
		JULI	JUNI	JULI	JULI	JUNI	JULI
		P R E I S I N D M			1 9 6 2 = 1 0 0		
NOCH KLEIDUNG, SCHUHE							
STRICKWOLLE, FARBIG, SPORTWOLLE, DREIFACH GEDREHT, GAENGIGE QUAL. 100 GRAMM		3,38	3,41	3,41*	111,7	112,2	112,3
HERREN-SOCKEN, NORMAL LANG, WOLLE GAENGIGE QUALITAET, GR. 11	1 PAAR	4,47	4,46	4,46*	110,0	110,0	110,0
HERREN-SOCKEN, NORMAL LANG, HELANCA, KRAEUSELKREPP, GR. 11	1 PAAR	3,35	3,33	3,34*	105,9	105,6	105,6
DAMEN-STRIEMPF, PERLON, 1. WAHL, MITTLERE QUALITAET, GR. 9 1/2	1 PAAR	2,60	2,53	2,53*	98,1	97,4	97,4
KINDER-STRIEMPF, KNIESTRIEMPF, BAUMWOLLE, GAENGIGE QUAL., GR. 8	1 PAAR	3,35	3,37	3,37*	107,9	108,4	108,3
ARBEITSSCHUHE, HOHE SCHNURSTIEFEL, FORMGUMMISOHLE, STRAPAZIERFAEHIGE QUALITAET, KEINE IMPORTWARE, GR. 42	1 PAAR	27,60	27,20	27,20*	111,5	111,2	111,4
HERREN-STRASSENSCHUHE, SCHNURHALBSCHUHE, RINDBOX, GUMMISOHLE, GAENGIGE QUALITAET, GR. 42	1 PAAR	35,60	35,20	35,10*	114,5	114,0	113,7
HERREN-STRASSENSCHUHE, SCHNURHALBSCHUHE, BOXCALF (KEIN MASTBOX), SCHWARZ, KLASSISCHE FORM, INNEN LEDERGEPUETTERT, LEDERSOHL, GUTE QUALITAET, GR. 42	1 PAAR	48,10	47,80	47,80*	115,2	115,1	115,1
DAMEN-STRASSENSCHUHE, GAENGIGE LEDERART, SPORHALBSCHUHE, GUMMISOHLE, MITTLERE QUALITAET, GR. 38	1 PAAR	32,90	32,60	32,50*	115,2	115,1	115,0
DAMEN-STRASSENSCHUHE, BOXCALF (KEIN MASTBOX), GLATTER PUMPS, KLASSISCHE FORM, INNEN LEDERGEPUETTERT, LEDERSOHL, GUTE QUALITAET, GR. 38	1 PAAR	41,10	40,60	40,60*	112,0	112,1	112,2
KINDER-SCHUHE, HALBSCHUHE, RINDBOX, GUMMISOHLE, GR. 35	1 PAAR	25,20	24,90	24,80*	116,5	116,1	115,8
KINDER-SCHUHE, SCHNURSTIEFEL, GAENGIGE LEDERART, MIT PORDGUMMISOHLE, GR. 24	1 PAAR	21,70	21,70	21,60*	123,1	123,1	123,0
FUSSBALLSTIEFEL, GUTES RINDBOXLEDER, ANVULKANISIERTE NOCKENSOHLE, GAENGIGE QUALITAET, GR. 42	1 PAAR	36,60	36,60	36,50*	108,3	107,9	108,0
TENNISCHUHE, GR. 38	1 PAAR	16,15	16,60	16,67*	108,0	110,5	111,0
KINDER-LASCHENHAUSSCHUHE, OBERTEIL AUS KRAEFFTIGEM STOFF, SOHLE AUS GUMMI ODER AENLICHEM MATERIAL, GR. 30	1 PAAR	7,84	7,80	7,80	119,4	119,4	119,4
SCHNURSENKEL, KURZ, SCHWARZ, FUER HERREN-HALBSCHUHE	1 PAAR	0,41	0,41	0,42	118,4	118,9	119,4
BESOHLEN MIT ABSAETZEN EINSCHL. MATERIAL, 1 PAAR HERRENSCHUHE, GR. 40 BIS 42, LEDERSOHL	1 MAL	11,54	11,80	11,81*	109,8	112,6	112,7
BESOHLEN MIT ABSAETZEN EINSCHL. MATERIAL, 1 PAAR HERRENSCHUHE, GR. 40 BIS 42, GUMMISCHLE	1 MAL	9,96	10,27	10,29*	115,5	119,0	119,2

## WOHNUNGSMIETE, ENERGIE

MIETE, ALTBAUWOHNUNG OHNE BAD, AUS DER ZEIT VOR DEM 1. 4. 1924	MONATSMIETE	70,90	75,90	76,70*	148,9	158,1	159,6
MIETE, ALTBAUWOHNUNG MIT BAD, AUS DER ZEIT VOM 1. 4. 1924 BIS ZUM 20. 6. 1948	MONATSMIETE	92,30	99,00	99,60	144,4	154,4	155,4
MIETE, NEUBAUWOHNUNG (SICZIALER WOHNUNGSBAU) MIT BAD UND OFENBZW. ZENTRALHEIZUNG, AUS DER ZEIT NACH DEM 20. 6. 1948	MONATSMIETE	101,00	110,00	111,00*	130,6	139,7	140,9
MIETE, NEUBAUWOHNUNG (FREIFINANZIERT) MIT KACHELBAD, BALKON UND ZENTRALHEIZUNG, AUS DER ZEIT NACH DEM 20. 6. 1948	MONATSMIETE	229,00	245,00	245,00*	130,9	139,5	139,7
ELEKTRISCHER STROM, MIT GRUNDGEBUEHR, FUER EINE WOHNUNG MIT KUCHE, GUESTIGSTER TARIF, BEI EINER ABNAHME VON MONATL. 100 KWH (4-ZIMMER-WOHNUNG)	100 KWH	13,76	16,35	16,75*	101,8	110,5	111,6
75 KWH (3-ZIMMER-WOHNUNG)	75 KWH	11,31	13,03	13,26*	102,7	112,0	113,1
23 KWH (2-ZIMMER-WOHNUNG)	23 KWH	5,90	6,66	6,71*	105,1	118,0	118,7
FLUESSIGGAS, FUELLUNG EINER 3-KG-FLASCHE	1 FUELLUNG	5,06	5,44	5,47*	123,5	132,8	133,0
GAS, MIT GRUND- ODER VERRECHNUNGSPreis, FUER EINE WOHNUNG MIT KUCHE, BEI EINER ABNAHME VON MONATLICH 35 CBM (3-ZIMMER-WOHNUNG)	35 CBM	10,84	12,18	12,38*	102,2	114,9	115,8
25 CBM (2-ZIMMER-WOHNUNG)	25 CBM	8,33	9,44	9,55*	101,9	115,4	116,3
12 CBM (2-ZIMMER-WOHNUNG)	12 CBM	4,59	5,30	5,34*	102,9	117,0	118,0
STEINKOHL, ESSNUSS II, INLAENDISCHER HERKUNFT, BEI ABNAHME KLEINER MENGEN, FREI KELLER	50 KILO	8,79	8,91	9,09	113,3	114,9	117,2
EIERBRIKETTS II, INLAENDISCHER HERKUNFT, BEI ABNAHME KLEINER MENGEN, FREI KELLER	50 KILO	8,48	8,64	8,81	114,6	116,7	119,0
ZECHENBRECKKOKS II, INLAENDISCHER HERKUNFT, BEI ABNAHME VON 50 ZENTNERN, FREI KELLER	50 KILO	7,42	7,61	7,76	112,4	115,1	117,4
BRUNKOHLBRIKETTS, BEI ABNAHME KLEINER MENGEN, FREI KELLER	50 KILO	5,78	5,93	6,05	116,9	119,7	122,2
BRENNHOLZ, OFFENFERTIG, FREI HAUS	50 KILO	6,82	6,93	6,93	115,6	117,0	117,1
LEICHTES HEIZOEL, BEI ABNAHME VON 500 L (TANKWARE)	1 LITER	0,17	0,17	0,16	101,3	98,7	97,6

## HAUSHALTSGUTER

KUECHENSCHRANK MIT KUNSTSTOFFBELAG, ZWEI- ODER DREITUERIG, 140-160 CM BREIT	1 STUECK	511,00	495,00	494,00*	111,9	111,1	111,1
KUECHENSTUHL AUS METALLROHR, SITZ UND LEHNE MIT KUNSTSTOFFBEZUG SITZ MIT SCHAUMSTOFFPOLSTER GAENGIGE AUSFUEHRUNG	1 STUECK	30,60	29,00	28,90*	112,3	109,9	109,7
WOHNZIMMERTISCH, ZWEIZUGTISCH, PLATTE UND ZUEGE TEAK ODER NUSSBAUM FURNIERT, PLATTE ETWA 120 MAL 80 CM, AUSGEZOGEN ETWA 180 MAL 80 CM, HOEHE ETWA 75 CM	1 STUECK	186,00	182,00	183,00*	108,7	107,5	107,6
WOHNZIMMER-ANBAUNCHEBEL, HALBHOME MEHRZWECKVITRINE BZW.-ANRICHT MIT GLASSCHIEBEFENSTER UND 2 VERSCHLIESSBAREN TUEREN, NUSSBAUM ODER TEAK, ETWA 100 MAL 76 MAL 36 CM	1 STUECK	178,00	178,00	178,00*	113,0	113,4	113,5
KIPPCOUCH, MIT EINGETIEGEM RUECKENTEIL, SITZ UND RUECKEN FEDERN, WOLLBEZUGSTOFF, MITTLERE QUALITAET, SCHLAFPLAECHE 90 MAL 200 CM	1 STUECK	351,00	345,00	345,00*	110,8	110,2	110,1
SCHLAFZIMMER, AHORN, ESCH E ODER NUSSBAUM, FURNIERT BZW. ENTSPRECHEND KUNSTSTOFF BESCHICHTET, SORGFALTIGE VERARBEITUNG, BESTEHEND AUS 1 SCHRANK MIT WAESCHEFACHERN, KLEIDERSTANGE UND HUTBOEDN, 220-250 CM BREIT, 2 BETTEN (OHNE STAHLFEDERRAHMEN), 100 MAL 200 CM, 2 NACHTSCHRANKEN, 1 FRISIERTOILETTE	1 EINRICHTUNG	1154,00	1116,00	1115,00*	107,4	105,7	105,7
EINZELBETT, HOLZ, EINFACHE AUSFUEHRUNG (OHNE STAHLFEDERRAHMEN), 90 MAL 190 CM	1 STUECK	81,10	79,60	79,70*	106,8	107,0	107,1
STAHLFEDERRAHMEN MIT HOLZRAHMEN UND KEGELFEDERN, 90 MAL 190 CM	1 STUECK	36,40	36,20	36,30	106,5	106,8	106,9
KINDERBETT, FURNIERT ODER KUNSTSTOFF BESCHICHTET, MIT GESCHLOSSENEN KOPF- SOWIE FUSSTEILEN UND SEITENGITTER, EINFACHE AUSFUEHRUNG, OHNE MATRATZE, 60 MAL 120 CM	1 STUECK	94,20	94,10	94,20	112,5	112,7	112,8
SCHRANKBETT, STABILER HOLZUMBAU, VOLLSTAENDIG UMLEGBAR, MIT EINGELEGTEN FEDERKERNMATRATZE, LIEGEPLAECHE 90 MAL 190 CM	1 STUECK	284,00	283,00	283,00	109,6	109,3	109,3
KLEIDERSCHRANK, FURNIERT, MIT KLEIDERSTANGE UND HUTBOEDN, ZERLEGBAR, ZWEITUERIG, MIT WAESCHEFACH, ETWA 120 CM BREIT	1 STUECK	187,00	184,00	184,00	106,8	106,2	106,2

# III. VERBRAUCHERPREISE

WARE	EINHEIT	1967	1968		1967	1968	
		JULI	JUNI	JULI	JULI	JUNI	JULI
		P R E I S I N D M			1 9 6 2 = 1 0 0		
NOCH HAUSHALTSGUETER							
DIELEN-SPIEGEL ZUM AUFHAENGEN, KRISTALLGLAS MIT EINFACHER, SCHMALER UMRANDUNG, ETWA 35 MAL 80 CM	1 STUECK	40,00	39,40	39,40*	118,4	117,4	117,5
NOTENSTAEANDER, BODEN-STAEANDER AUS METALL	1 STUECK	13,88	14,07	14,10*	124,3	126,2	126,5
MOEBELBEZUGSTOFF, SYNTHETISCHES GESPINST, MITTLERE QUALITAET, 130 CM BREIT	1 METER	27,80	26,80	26,80	111,3	110,0	110,0
HAARGARMLAEUFER, MITTLERE QUALITAET	1 QM	26,80	27,80	27,80*	112,2	113,3	113,5
LINOLEUM, BRAUN ODER ROT, 2,5 MM STARK, 200 CM BREIT	1 QM	9,10	9,31	9,36	108,2	110,1	110,7
PVC-FILZBODENBELAG IN BAHNEN, 200 CM BREIT	1 QM	11,43	10,36	10,31*	107,3	101,6	101,4
AUFLEGEMATRATZE, FEDERKERN, DREITEILIG MIT KEIL, POLSTERUNG KOKOSMATTE, MITTLERE QUALITAET, 10 MAL 100 MAL 200 CM	1 STUECK	132,00	130,00	130,00*	105,8	105,2	105,2
SCHAUMSTOFFMATRATZE, EINTEILIG, HAERTE II, GUTE MARKENWARE, 10 MAL 100 MAL 200 CM	1 STUECK	157,00	158,00	158,00*	100,0	99,8	100,0
GARDINENTUELL, TREVIRA, DIOLEN ODER AEHNLICHE KUNSTFASER, 240 CM BREIT	1 METER	10,03	9,92	9,93	108,9	108,2	108,4
DEKORATIONSTOFF, DRALON, DOLAN, REDON, DIOLEN ODER AEHNLICHE KUNSTFASER, DICHTGEWEBT, MITTLERE QUALITAET, ETWA 120 CM BREIT	1 METER	12,18	12,13	12,20*	92,0	91,9	92,0
TISCHOECKE, BUNTGEWEBT, BAUMWOLLE, EINFACHE QUALITAET, 130 MAL 160 CM	1 STUECK	10,03	9,91	9,95*	101,3	100,7	100,9
GESCHIRRTUCH, HALBLEINEN, ETWA 55 MAL 75 CM	1 STUECK	1,84	1,82	1,82	111,5	111,1	111,1
BETTBEZUG, BUNTDAMAST, REINE BAUMWOLLE, MIT KNOEPFEN UND KNOPLUECHERN, GUTE QUALITAET, 130 MAL 200 CM	1 STUECK	23,00	22,80	22,80	108,8	108,7	108,8
BETTLAKEN, HAUSTUCH, SCHWERE QUALITAET, 150 MAL 250 CM	1 STUECK	11,13	11,12	11,12*	108,9	109,0	109,1
BETTLAKEN, HALBLEINEN, 150 MAL 250 CM	1 STUECK	15,63	15,62	15,67*	109,3	109,7	109,9
SCHLAFDECKE, REINE SCHURWOLLE, MIT SAMTBANDEINFASSUNG, GUTE QUALITAET, ETWA 150 MAL 200 CM	1 STUECK	84,30	84,30	84,50*	108,4	108,4	108,4
SCHLAFDECKE, DRALON, MITTLERE QUALITAET, ETWA 150 MAL 200 CM	1 STUECK	65,60	63,60	63,30*	105,7	104,4	104,3
DAUNEN-EINZIEHDECKE, GUTE DAUNENFUELLUNG, ETWA 140 MAL 200 CM	1 STUECK	143,00	146,00	146,00*	108,3	109,6	109,4
STIEPPDECKEN-SCHLAFSACK, AUSSENSEITE NYLONBUNTDROCK, INNENSEITE BAUMWOLLE, DIOLEN-FUELLUNG, RUNDUM-REISSVERSCHLUSS, ETWA 180 MAL 75 CM	1 STUECK	62,20	60,80	60,60	95,1	94,9	94,6
INLETT FUER OBERBETTEN, MAKOKOEPPER, 130 BZW. 140 CM BREIT	1 METER	9,07	9,15	9,15	108,7	109,1	109,1
BETTFEDERN, HALBWEISSE GAENSE-3/4-DAUNEN, GAENGIGE QUALITAET	1 KILO	46,00	49,00	49,10*	106,5	109,2	109,5
OELFEN AUS EMAILLIERTEM STAHLBLECH, NENNHEIZLEISTUNG ETWA 5000 KCAL/H, MIT EINGEBAUTEM TANK, KLAPPEDECKEL UND OELAUFGANGSCHALE, MIT VORLEGEPLATTE	1 STUECK	300,00	278,00	276,00*	101,2	99,3	99,1
GASHEIZOFEN FUER KAMINANSCHLUSS, NENNHEIZLEISTUNG ETWA 6000 KCAL/H, MIT WAERMEUEGLER	1 STUECK	504,00	510,00	510,00*	107,0	107,6	107,7
GASHERD (MIT ZUENDSICHERUNG), 3-FLAMMIG, ELFENBEIN EMAILLIERT, BACKOFEN MIT THERMOSTAT, ABDECKPLATTE UND GERAETEWAGEN	1 STUECK	369,00	343,00	341,00*	102,7	100,3	100,2
DAUERBRANDOFEN, WARMLUFTALLESBRENNER AUS EMAILLIERTEM GUSS, NENNHEIZLEISTUNG ETWA 5000 KCAL/H, HEIZPLAECHEN ETWA 1,20 QM	1 STUECK	340,00	330,00	330,00*	109,2	108,0	107,9
MIT UNTERLEGEPLATTE, MIT AUTOMATISCHEN RUEGLER	1 STUECK	340,00	330,00	330,00*	109,2	108,0	107,9
DAUERBRAND-ZUSATZHERD, GESCHLIFFENE HOCHLEISTUNGSKOCHPLATTE, ETWA 38 MAL 50 CM, ELFENBEIN EMAILLIERT, MIT ABDECKPLATTE UND KOEHLWAGEN	1 STUECK	294,00	280,00	279,00*	103,1	101,6	101,4
ELEKTROHERD, 3 KOCHPLATTEN, DAVON 1 BLITZKOCHPLATTE, 7-STUFEN-SCHALTER, BRATOFEN ETWA 1800 WATT, OBER- UND UNTERHITZE JE 900 WATT, DURCH RUEGLER GESTEUERT, MIT BRATPFANNE	1 STUECK	331,00	315,00	313,00*	90,6	88,9	88,6
ELEKTRISCHER BROTOEGER FUER ZWEI SCHEIBEN, TOAST-AUTOMAT, MIT ROESTGRADWAELER UND SELBSTTAEATIGEM AUSSTOSS, 1000 WATT	1 STUECK	48,50	46,60	46,50*	98,4	96,0	95,9
ELEKTRISCHER HEIZLUEFTER MIT TEMPERATUR-RUEGLER, PROPELLER- ODER TANGENTIALGEBLAESE, 2 WAERMESTUFEN, 7-TAKT-SCHALTUNG, MAXIMAL 2000 WATT	1 STUECK	69,40	67,20	67,00*	97,4	95,7	95,4
ELEKTRISCHER KOCHENDWASSER-AUTOMAT MIT STUFENLOSEM TEMPERATUR-WAEHLER, 2000 WATT, 5 L NUTZINHALT	1 STUECK	115,00	111,00	111,00*	83,0	80,6	80,4
GAS-DURCHLAUFERHITZER MIT TEMPERATURWAEHLER, WASSER- UND GAS-MEANGENRUEGLER, FERNZAPFER, MIT AUSLAUFZUBEHÖR	1 STUECK	285,00	328,00	329,00*	123,3	125,6	125,6
TISCHLAMPE MIT GEGOSSENEM FUSS (TELLER) UND BIEGSAMEM METALLSCHLAUCH (ALS ARM) ODER ORENHAREN, MASSIVEM ARM, 45 BIS 50 CM HOCH	1 STUECK	36,90	36,40	36,60*	110,0	108,7	109,4
LEUCHTSTOFFLAMPE EINFACHER ART, WEISS, FUER DECKENBELEUCHTUNG, OHNE ROEHRE, 120 CM LANG, 40 WATT	1 STUECK	17,79	17,89	17,89*	111,9	111,2	111,1
MILCHGLASKUGEL FUER DECKEN- ODER WANDLEUCHTE, OHNE FASSUNG, DURCHMESSER ETWA 12 CM	1 STUECK	1,71	1,74	1,75	118,8	118,8	119,3
BODENSTAUBSAUGER MIT GLEITKUFEN ODER ROLLEN, 300 BIS 350 WATT, NORMALZUBEHÖR	1 STUECK	165,00	159,00	159,00*	89,7	88,0	87,8
MASCHINEN, VOLLAUTOMAT MIT PROGRAMMEINSTELLUNG, TROMMELSYSTEM, FUER 4,0 BIS 4,5 KG TROCKENWAESCHE	1 STUECK	1108,00	1003,00	989,00*	89,0	84,7	84,6
KUEHLCHRANK, TISCHFORM, KOMPRESSORSYSTEM, TIEFKUEHLFACH 15 L, INNENBELEUCHTUNG, EISLAD, AUTOMATISCHE TEMPERATURREGELUNG, GROESSE ETWA 150 L	1 STUECK	340,00	315,00	313,00*	83,6	81,0	80,9
ELEKTRISCHE NAEHMASCHINE, AUTOMATIK, GERADSTICH, VERSENKCHRANK, NUSSBAUM, RUESTER ODER TEAK	1 STUECK	708,00	705,00	707,00*	99,5	99,0	99,0
MEHRZWECK-KUECHENMASCHINE, MIT RUEHR- UND KNETWERK, MIXAUFSATZ, GEMUESESCHNITZLER, 400 BIS 500 WATT	1 STUECK	253,00	252,00	252,00*	121,0	120,6	120,5
BÖNNERMASCHINE, 2 BUESTEREN, ARBEITSBREITE ETWA 30 CM, ETWA 200 WATT, MIT UEBLICHEN ZUBEHÖR	1 STUECK	192,00	188,00	187,00*	91,5	90,7	90,5
RUEGLERBUEGELEISEN MIT KONTROLLAMPE UND EINSTELLSKALA, LEICHTE AUSFUEHRUNG, ETWA 1000 WATT	1 STUECK	25,80	25,50	25,50	89,6	88,6	88,5
KAFFEEHUEHLE, FASSUNGSVERMOEGEN ETWA 40 G, ETWA 100 WATT	1 STUECK	18,88	18,83	18,82	89,4	89,5	89,5
HANDQUIRL AUS PLASTIK, ETWA 120 WATT	1 STUECK	59,80	57,10	56,90*	91,2	89,7	89,4
KINDERWAGEN, FALTWAGEN MIT REGENDECKE, BETT UND VERDECK AUS STARKEM PLASTIKPATERIAL, BETT ABNEHMBAR FUER SPORTWAGENAUFSATZ, GAENGIGE AUSFUEHRUNG	1 STUECK	163,00	157,00	157,00*	99,5	98,6	98,7
KAFFEESERVICE, GUTES PORZELLAN, FUER 6 PERSONEN, MARKENWARE	1 SERVICE	53,40	52,80	52,70*	102,8	102,3	102,1
PORZELLANTASSE, HOHE FORM, WEISS, I. WAHL, ETWA 0,2 L INHALT, MIT UNTERTASSE	1 STUECK	1,72	1,71	1,72*	119,1	120,1	120,8
PORZELLAN-KAFFEEKANNE, GLATTWEISS ODER EINFACH DEKORIERT, MITTL. HAUSHALTSGROSSE, ETWA 1,5 L INHALT	1 STUECK	7,29	7,32	7,33	116,8	117,1	117,3
SUPPENTELLER, PORZELLAN, FESTON, WEISS, I. WAHL, DURCHMESSER ETWA 24 CM	1 STUECK	1,48	1,45	1,44*	115,9	115,0	114,8
HAUSHALTSGESCHER AUS EINFACHEM (PRESS- ODER MASCHINENGEBLASENEM) GLAS, UNVERZIERT, ETWA 1/4 L INHALT	1 STUECK	0,44	0,44	0,44*	109,8	109,2	109,8
GELEEGLAS, 3/8 L INHALT	1 STUECK	0,39	0,39	0,39*	129,3	129,7	130,1
HAUSHALTSGESCHER (1 L) MIT DECKEL UND RING, OERTLICH BEVORZUGTE MARKE	1 STUECK	0,83	0,83	0,83*	120,6	121,1	121,2
GUMMRING FUER EINKOCHGLAS, 94 MAL 108 MM	1 STUECK	0,07	0,07	0,07*	110,6	110,4	110,4
PLASTIKEIMER MIT DRAHTBUEGEL, HITZEBESTAENDIG, ETWA 10 L INHALT	1 STUECK	2,22	2,18	2,16*	82,7	81,5	81,4

# III. VERBRAUCHERPREISE

WARE, LEISTUNG	EINHEIT	1967 JULI	1968 JUNI	1967 JULI	1967 JULI	1968 JUNI	1968 JULI
		PREIS IN DM			1962 = 100		
NOCH HAUSHALTSGUETER							
PLASTIKSCHUESSEL, HITZEBESTAENDIG, DURCHMESSER 30 CM, ETWA 5 L INHALT	1 STUECK	2,02	1,95	1,95*	86,8	85,2	85,0
WAESCHENORB MIT GRIPPEN, PLASTIK, RECHTECKIG, OBEN ETWA 65 MAL 45 CM, HOEHE ETWA 28 CM	1 STUECK	8,10	7,86	7,93*	109,6	108,3	108,3
HEIZOELKANNE, KUNSTSTOFF, SAEUREBESTAENDIG, 10 L INHALT	1 STUECK	4,50	4,36	4,35*	41,1	40,4	40,3
ESSBESTECK, 90 G VERSILBERT, 4-TEILIG, GAENGIGE GLATTE AUSFUEHRUNG	1 BESTECK	22,70	23,80	23,90*	115,2	118,9	119,4
ESSBESTECK, ROSTFREIER STAHL, 4-TEILIG, MIT GESCHNIEDETER KLINGE, MITTLERE AUSFUEHRUNG	1 BESTECK	8,96	9,20	9,27*	112,3	113,5	113,6
KUECHENMESSER MIT HARTHOLZGRIFF, ROSTFREI, MITTLERE QUALITAET, ETWA 17 CM LANG	1 STUECK	2,06	2,07	2,07*	116,8	118,7	118,9
FLEISCHTOPF MIT DECKEL FUER KOHLE-, GAS- UND ELEKTROHERD, EMAILLIERT, SCHMERE QUALITAET, DURCHMESSER ETWA 20 CM	1 STUECK	18,06	18,03	17,97*	114,5	113,9	113,7
KOCHTOPF MIT DECKEL FUER ELEKTROHERD, ROSTFREIES STAHLGESCHIRR MIT GESCHLIFFENEM BODEN, KOCH- UND SAEUREFEST GEGEN ALLE SPEISESAEUREN, DURCHMESSER ETWA 20 CM	1 STUECK	34,10	34,30	34,30*	112,8	112,9	112,9
SCHMORTOPF MIT DECKEL FUER KOHLE- UND GASHERD, REIN ALUMINIUM, MIT ISOLIERGRIPPEN, MITTELSCHMERE QUALITAET, DURCHMESSER ETWA 20 CM	1 STUECK	11,28	11,24	11,24*	112,8	113,1	113,1
BRATPFANNE, STAHLGESCHIRR, EMAILLIERT, MIT ISOLIERGRIFF, MITTELSCHMERE QUALITAET, DURCHMESSER ETWA 24 CM	1 STUECK	11,20	11,13	11,16*	115,9	116,8	116,9
WASSERKESSEL MIT ISOLIERGRIFF FUER KOHLE- UND GASHERD, MESSING, VERCHROMT, ETWA 3 L INHALT	1 STUECK	26,40	26,60	26,70*	116,2	116,3	116,4
FLEISCHHACKER NR. 5	1 STUECK	23,10	23,20	23,20*	115,7	115,7	115,8
KUECHENWAAGE, LAUFGEWICHTSWAAGE, 10 KG, MITTLERE LAGE, MIT VERCHROMTER SCHALE	1 STUECK	24,70	24,60	24,60*	105,2	105,2	105,3
VORHAENGESCHLOSS, MIT 2 SCHLUESSELN, 40 ODER 45 MM	1 STUECK	1,70	1,68	1,68*	120,7	121,4	121,6
ZIMMERTUER-EINSTECKSCHLOSS, 2 BUNTARTSCHLUESSEL, EINTUERIG, 55 MM DORN	1 STUECK	3,68	3,64	3,65*	110,1	110,5	110,5
DRUECKERGARNITUR, LEICHTMETALL ELOXIERT, DRUECKER 105 MM, MIT LANGSCHILDERN, GEGOSSEN, 220 MAL 36 MM	1 GARNITUR	4,76	4,84	4,83*	111,3	112,1	112,2
HAMMER (SCHLOSSERHAMMER), POLIERTER STAHL, KOPF 500 G	1 STUECK	3,54	3,55	3,56*	113,5	113,8	114,1
BEISSZANGE, KOPF, SCHULTER UND KANTEN POLIERT, 210 MM	1 STUECK	3,47	3,48	3,47*	114,8	114,9	114,7
HANDSAEGE, 350 MM BLATTLAENGE	1 STUECK	4,76	4,75	4,76*	111,6	111,8	111,9
MALERPINSEL, REINE BORSTEN, DURCHMESSER 3 BIS 4 CM	1 STUECK	3,59	3,84	3,85*	88,9	89,8	90,0
HAUSHALTSGRÖLLER, DECKENRÖLLER, LAMPFELL, GAENGIGE GROSSE SCHEUER- ODER MASCHBUESTERE, ACHTERFORM, FUENFREIHIG, ETWA 18 CM LANG	1 STUECK	8,02	7,93	7,89*	99,5	99,6	99,4
ROSSHAARBESEN (STUBENBESEN) MIT STIELHALTER, OHNE STIEL, SIEBENREIHIG, MITTLERE QUALITAET	1 STUECK	6,30	6,31	6,30*	107,9	108,1	108,2
ANSCHLUSSKABEL, GUMMI, MIT GERAETE- UND SCHUKOSTECKER, 3 M LANG	1 STUECK	4,42	4,46	4,45*	91,4	92,5	92,3
TASCHENLAMPENHUELSE, KLEINE STABFORM	1 STUECK	1,74	1,79	1,80*	111,3	112,6	112,7
GLUEHLAMPE, 40 WATT	1 STUECK	1,10	1,15	1,15*	109,7	114,7	114,7
TAPETEN, MITTLERE QUALITAET, GAENGIGE AUSFUEHRUNG, EUROPAROLLE	1 ROLLE	4,38	4,52	4,56*	114,1	117,3	118,1
TAPETENKLEISTER IN BEUTELN ODER KARTONS, ZUM ANRUEHREN VON 5 L	1 PACKUNG	1,67	1,68	1,68*	97,0	97,4	97,4
LACKFARBE, WEISSER EMAILLELACK FUER INNENANSTRICH, IN 1-KG-DOSEN	1 DOSE	6,75	6,89	6,91*	119,7	115,7	116,0
LITHOPONS IN OEL, ROTSIEGEL, 30 PROZENT ZINKSULFID	1 KILO	1,74	1,79	1,78*	104,3	105,0	105,0
BLEIMENNIGE	1 KILO	4,06	4,13	4,12*	116,8	117,4	117,4
GIPS, LOSE	1 KILO	0,27	0,27	0,27*	110,7	114,9	115,3
CHEMISCHE REINIGUNG NEBST BUEGELN EINES ZWEITEILIGEN HERREN-ANZUGES	1 MAL	7,59	7,82	7,84*	104,8	107,7	108,0
BLUMENTOPF, TONTOPF, DURCHMESSER ETWA 13 CM	1 STUECK	0,32	0,33	0,33*	126,9	129,7	130,1
GARTENSCHLAUCH, PLASTIK, 12 MAL 2,5 MM = 1/2", 20-M-ROLLE	1 ROLLE	14,12	13,91	13,83*	97,0	96,8	96,8
GISSKANNE, PLASTIK, 10 L	1 STUECK	5,42	5,30	5,26*	57,8	57,9	57,5
RASENMAEHER MIT BENZINMOTOR UM 2,5 PS BEI ETWA 120 CM, DREI VERSCHIEDENE SCHNITTHOEHEN	1 STUECK	388,00	382,00	380,00*	100,4	100,5	100,5
BAUM-, GARTEN- ODER HECKENSCHERE, ETWA 30 CM LANG	1 STUECK	10,31	10,43	10,43*	103,0	103,3	103,4
SPATEN, IDEALSPATEN, MIT KNOFFSTIEL	1 STUECK	17,29	17,50	17,51*	109,8	110,3	110,3
RATTENMITTEL, STREU- UND KOEDERMITTEL, IN 100-G-DOSEN	1 DOSE	2,13	2,22	2,24*	115,8	118,7	119,4
RAUPENKLEIM IN 1-KG-PACKUNGEN	1 PACKUNG	5,77	5,77	5,86*	101,5	100,6	100,7
BLUMENDUENGER, FLUESSIG, IN PLASTIKFLASCHEN, ETWA 1/4 L INHALT	1 FLASCHE	2,38	2,38	2,37*	100,0	100,2	100,3
TASCHENLAMPENBATTERIE, KLEINE STABFORM	1 STUECK	0,54	0,54	0,54*	101,2	100,4	100,3
DRAHTSTIPFTE, VON 20 BIS 60 MM	1 KILO	1,50	1,49	1,49*	104,3	104,6	104,8
DRAHT, VERZINKT, 2,2 MAL 1000 MM	1 KILQ	1,44	1,42	1,42*	109,3	108,3	108,5
HOLZSCHRAUBEN, EISEN, FLACHKOPF, 3,5 MAL 25 MM, DIN 97	1 GROS	1,59	1,65	1,65*	124,1	124,8	124,9
SCHNEURTUCH, MITTLERE QUALITAET, ETWA 50 MAL 60 CM	1 STUECK	1,03	1,04	1,04*	117,9	119,1	119,4
SALZSAEURE, LOSE	1 LITER	1,02	1,07	1,07*	115,9	120,2	120,3
HAUSHALTSKERZEN, KOMPOSITIONS-KRONENKERZEN, IN 500-G-PACKUNGEN	1 KILO	3,60	3,61	3,62*	100,2	100,9	101,0
ENTFAERBER IN FLASCHEN	1 FLASCHE	1,23	1,30	1,38*	103,2	106,1	106,3
REINIGUNGSMITTEL, STARK PETTLOESENDES WASCH- UND SPUELMITTEL, FUELLGEWICHT UM 430 G, MARKENWARE	1 KILO	2,48	2,45	2,44*	142,8	142,8	142,8
MASCHPULVER FUER GROB-, WEISS- UND BUNTWAESCHE, IN 1/1-PACKUNGEN, FUELLGEWICHT UM 350 G, MARKENWARE	1 KILO	4,22	4,16	4,16*	98,7	98,9	98,8
MASCHPULVER FUER FEINWAESCHE, FUELLGEWICHT UM 150 G, MARKENWARE	1 KILO	6,92	6,93	6,93*	106,0	105,8	105,9
GESCHIRRSPUELMITTEL, FLUESSIG, PLASTIKFLASCHE, FUELLGEWICHT UM 300 G	1 KILO	5,21	5,18	5,17*	100,6	101,0	101,0

## VERKEHR, NACHRICHTENUEBERMITTLUNG

MOKICK, 49 CCM HUBRAUM, FUSSSCHALTUNG, 40 KM HOECHSTGESCHWINDIGKEIT, GAENGIGE MARKE	1 STUECK	1067,00	1102,00	1107,00	108,3	110,5	111,1
HERREN-FAHRRAD (SPORTRAD), MIT BEREIFUNG UND 3-GANG-NABE	1 STUECK	186,00	181,00	181,00	104,6	103,8	103,8
NORMAL-BENZIN, MARKENWARE	1 LITER	0,59	0,61	0,62*	103,5	108,4	109,3
NORMAL-BENZIN, MARKENFREI	1 LITER	0,55	0,57	0,56	110,4	113,8	112,9
DIESEL-KRAFTSTOFF, MARKENWARE	1 LITER	0,56	0,57	0,57	102,5	104,0	104,3
DIESEL-KRAFTSTOFF, MARKENFREI	1 LITER	0,52	0,53	0,52	110,1	110,4	109,7
FAHRRAD-BEREIFUNG, ZWEI DECKEN (DRAHTREIFEN), ZWEI SCHLAEUCHE, 28 MAL 1,75, MITTLERE QUALITAET	1 PAAR	16,44	16,46	16,50*	107,3	107,5	107,7
FAHRRAD-DYNAMO, 6 V, 3 W, ACHTPOLE	1 STUECK	7,53	7,19	7,17*	98,4	97,5	97,5
SICHERHEITSGURT, SCHULTERSCHRAEGBAND, KUNSTFASER, ZWEIPUNKT-AUFGAENGUNG, FUER EINEN MITTELKLASSENAGEN	1 STUECK	44,70	42,50	42,40*	92,3	89,8	89,9
MARHLAMP, MIT BLINKLAMPE UND SCHEINWERFER, GETRENNT SCHALTBAR, OHNE BATTERIE, GAENGIGE AUSFUEHRUNG	1 STUECK	11,84	14,09	14,59*	73,7	78,6	78,6

# III. VERBRAUCHERPREISE

WARE, LEISTUNG, TARIF, GEBUEHR	EINHEIT	1967	1968	1967	1968		
		JULI	JUNI	JULI	JULI	JUNI	JULI
		P R E I S I N D M			1 9 6 2 = 1 0 0		
NOCH VERKEHR, NACHRICHTENUEBERMITTLUNG							
ABSCHLEPPSEIL, KUNSTSTOFF, LAENGE ETWA 4 M FUER PKW BIS ETWA 2000 KG	1 STUECK	11,16	9,99	9,88	94,2	91,0	90,2
AUTOBATTERIE, 77 AH BEI 20 STUNDEN ENTLADUNG, 6 V	1 STUECK	74,90	72,80	72,90	130,9	129,4	129,6
ZUECKKERZE, M 175 T.1	1 STUECK	2,83	2,76	2,75*	99,5	97,7	97,7
RUECKSPIEGEL, SEITENSPIEGEL ZUM ANSCHRAUBEN, MESSING VERCHROMT, EINFACHE AUSFUEHRUNG	1 STUECK	9,53	9,63	9,64*	100,7	101,1	101,2
SCHNEEKETTEN, HOCHWERTIGER KETTENSTAHL, GROESSE 5,60 - 15	2 STUECK	106,00	116,00	116,00*	126,6	128,5	128,6
VERBANDSKASTEN, AUSSTATTUNG ENTSPRECHEND DEN MINDESTANFORDERUNGEN DES BUNDESVERKEHRSMINISTERIUMS, GAENGIGE AUSFUEHRUNG	1 STUECK	15,72	16,04	16,08*	106,7	108,7	108,5
MOTORENDEL, WD-MEHRBEREICHSSDEL	1 LITER	5,10	5,45	5,48*	118,7	126,3	126,8
GARAGENMIETE FUER EINEN PKW MITTLERER GROESSE BEI GEMERBLICHER VERMIETUNG DURCH GARAGENBETRIEBE	MONATSMIETE	39,00	40,60	40,60	114,6	119,6	119,6
STRASSENBAHN ODER OMNIBUS, EINZELFAHRT FUER EINEN ERWACHSENEN, OHNE UMSTEIGEN	1 FAHRT	0,58	0,65	0,65*	134,4	150,5	150,5
STRASSENBAHN ODER OMNIBUS, WOCHENKARTE	1 KARTE	4,82	5,01	5,01	140,9	153,4	153,4
EISENBAHNFART 2. KLASSE (OHNE ZUSCHLAG), ZEHNFACHER DURCHSCHNITTSPREIS EINES KM BEI EINZELFAHRTEN	10 KM	0,85	0,85	0,85	113,3	113,3	113,3
EISENBAHNFART 2. KLASSE (OHNE ZUSCHLAG), WOCHENKARTE, 15 KM	1 KARTE	9,00	9,00	9,00	125,0	125,0	125,0
POST-OMNIBUS, EINZELFAHRT, 10 KM	1 FAHRT	0,85	0,85	0,85	112,9	112,9	112,9
POST-OMNIBUS, WOCHENKARTE, 10 KM	1 KARTE	7,50	7,50	7,50	136,2	136,2	136,2
TELEFONGESPRACHE (MUNZFERNSPRECHER)	1 GESPRACHE	0,20	0,20	0,20	100,0	100,0	100,0
PORTO FUER POSTKARTE IM FERNDIENST	1 KARTE	0,20	0,20	0,20	200,0	200,0	200,0
PORTO FUER BRIEF IM FERNDIENST	1 BRIEF	0,30	0,30	0,30	150,0	150,0	150,0
GEBUEHR, POSTPAKET, 5 KG, 200 KM	1 PAKET	2,20	2,20	2,20	146,6	146,6	146,6

## KOERPER- UND GESUNDHEITSPFLEGE

FROTTHANDTUCH, BAUMWOLLE, MITTLERE QUALITAET, 50 MAL 100 CM	1 STUECK	3,95	3,93	3,93	111,5	111,3
PERSONENWAAGE FUER BADEZIMMER, 115 BIS 130 KG	1 STUECK	26,30	26,00	26,00*	100,1	99,3
MAGELHAUTSCHERE, GUTE QUALITAET	1 STUECK	5,64	5,71	5,72*	121,2	122,4
HAARBUEHRE, KUNSTSTOFF, BORSTEN AUS NYLON ODER AENLICHEM MATERIAL, 7-REIHIG	1 STUECK	2,15	2,12	2,13*	107,1	107,8
RASTERKLINGEN IN PACKUNGEN ZU 10 STUECK, GUTE QUALITAET, MARKENWARE	1 PACKUNG	1,53	1,59	1,60*	114,3	117,3
PAPIERWINDEN IN PACKUNGEN ZU 25 STUECK	1 PACKUNG	4,53	3,34	3,34*	104,3	102,5
ZELLSTOFFWATTE, GEBLEICHT, IN 250-G-PACKUNGEN	1 PACKUNG	2,28	2,29	2,29*	117,7	118,4
TOILETTENSEIFE, ETWA 80 PROZENT FETTGEHALT, PARFUEMIERT, 100 GRAMM FRISCHGEWICHT, MARKENWARE	1 STUECK	0,57	1,35	1,36	119,0	121,7
RASIERSEIFE, ETWA 80 PROZENT FETTGEHALT, ETWA 50 G FRISCHGEWICHT, MARKENWARE	1 STUECK	1,00	1,34	1,36	114,3	114,3
FRISEURLEISTUNGEN FUER HERREN, HAARSCHNEIDEN	1 MAL	2,99	3,24	3,24	142,4	154,6
FRISEURLEISTUNGEN FUER DAMEN, DAUERWELLEN	1 MAL	18,60	19,61	19,64	115,9	122,1
WASCHEN UND LEGEN	1 MAL	4,80	5,13	5,13	121,4	130,2
GUMMSAUGER, FLASCHEN- ODER KAPPENSAUGER, EINHEITSGROESSE	1 STUECK	0,63	0,62	0,63	113,1	112,9
FORMWAERMFASCHER AUS GUMMI (2 L), ETWA 20 MAL 30 CM	1 STUECK	5,14	5,00	4,99*	104,1	103,1
FIEBERTHERMOMETER MIT METALLHUELSE	1 STUECK	4,41	4,31	4,30*	154,1	152,2
HEIZKISSEN MIT TEMPERATURREGLER, ETWA 30 MAL 40 CM, ETWA 60 WATT	1 STUECK	17,98	18,07	18,10*	92,3	92,2
HOEHENSUNNE MIT INFRAROT-STRAHLER, TISCHGERAET MIT ZEITUHR, ETWA 300 WATT	1 STUECK	96,30	92,50	92,20*	85,1	83,4
BRILLENFASSUNG FUER HERREN, 4,5 MM STARK, HALB KASCHIERT, MIT METALLEINLAGE, MARKENWARE	1 STUECK	33,70	35,90	36,00	133,2	140,0
AUGENGLAS, WEISS, SPHAERISCH, BIS + 2,0, GUTE QUALITAET	1 GLAS	7,28	7,66	7,67	118,3	124,2
Sonnenbrille FUER HERREN, ACETAT-FASSUNG, GESCHLIFFENES GLAS (OHNE WIRKUNG), GAENGIGE AUSFUEHRUNG	1 STUECK	22,60	23,50	23,50	116,1	118,4

## PERSOENLICHER BEDARF, SONSTIGES

FERNSEHEMPFANGENGER, 59 CM - 110 GRAD WEITWINKELBILDOERBEHRE, TISCHGERAET	1 STUECK	623,00	581,00	581,00*	76,4	73,3
HEIM-RUNDfunkGERAET, SUPER IM HOLZGEHAEUSE, FUER STEREO-DECODER NACHRUESTBAR, 6 AM-, 10 FM-KREISE, 4 WELLENBEREICHE, ANSCHLUSS FUER TONABNEHMER UND TONBANDGERAET, 1 LAUTSPRECHER, ANSCHLUSS FUER AUSSENLAUTSPRECHER	1 STUECK	329,00	308,00	308,00*	92,4	89,1
KOPFER-RUNDfunkGERAET, VOLL TRANSISTORIERT, 9 TRANSISTOREN, 6 AM-, 9 FM-KREISE, 4 WELLENBEREICHE	1 STUECK	214,00	203,00	203,00*	93,7	91,0
MUSIKTRUHE MIT RUNDfunkCHASSIS, 6 AM-, 10 FM-KREISE, 4 WELLENBEREICHE, FERNER MIT PLATTENWECHSLER FUER STEREO SOWIE PLATTENRAUM	1 STUECK	553,00	544,00	542,00*	92,0	91,4
PHONOKOPFER MIT VERSTAERKER, PLATTENSPIELER (MONO), 4 GESCHWINDIGKEITEN	1 STUECK	161,00	158,00	156,00*	83,5	83,0
TONBANDGERAET, 4-SPURIG, 9,5 CM/S, MIT LEERSPULE, OHNE ZUEHNER	1 STUECK	298,00	290,00	288,00*	83,7	81,6
SCHALLPLATTE NP 17 CM, 45-UPM	1 STUECK	4,77	4,96	4,96*	100,8	105,2
SCHALLPLATTE LP 30 CM, 33 1/3 UPM	1 STUECK	16,35	16,71	16,61*	101,1	103,5
PLATTENSTAENDER FUER RUND 40 SCHALLPLATTEN BELIEBIGER GROESSE	1 STUECK	5,86	5,83	5,85*	96,8	98,2
TONBAND, LANGSPIELBAND, 15 CM DURCHMESSER, ETWA 360 M LANG	1 STUECK	13,60	13,03	13,06*	74,0	72,1
TAGESZEITUNG, OERTLICH BEVORZUGTES BLATT (OHNE WOCHENENDAUSGABE) EINZELVERKAUF	1 STUECK	0,29	0,29	0,29	127,1	130,3
TAGESZEITUNG, OERTLICH BEVORZUGTES BLATT, ABONNEMENT	MONATSBEZUG	5,74	5,88	5,88	123,2	126,3
KIND-EINTRITTSKARTE, ZWEITBILLIGSTER PLATZ IN ABENDVORSTELLUNG	1 KARTE	2,52	2,83	2,83*	142,5	159,7
THEATERKARTE (FUER SCHAUSPIEL), II. RANG MITTE, IM ABONNEMENT (PLATZMIETE)	1 KARTE	5,03	5,27	5,27	135,7	141,8
AN DER TAGESKASSE	1 KARTE	6,69	6,88	6,88	136,2	140,5
OPERNKARTE (FUER OPER UND OPERETTE), II. RANG MITTE, IM ABONNEMENT (PLATZMIETE)	1 KARTE	6,26	6,44	6,44	129,2	133,0
AN DER TAGESKASSE	1 KARTE	8,62	8,83	8,83	135,0	138,6

# III. VERBRAUCHERPREISE

WARE, LEISTUNG, GEBUEHR	EINHEIT	1967	1968	1967	1968	
		JULI	JUNI	JULI	JULI	JUNI
		P R E I S I N D M			1 9 6 2 = 1 0 0	
NOCH PERSOENLICHER BEDARF, SONSTIGES						
EINTRITTSKARTE ZUM FUSSBALLSPIEL (MEISTERSCHAFTSSPIEL DES OERTL. KLASSENHOECHSTEN VEREINS) IN DER LAUFENDEN SPIELPERIODE, UNNUMERIRTER SITZPLATZ	1 KARTE	6,15	6,55	6,27*	156,0	166,7
BUERO-SCHREIBMASCHINE, ELEKTRISCHE STANDARDSCHREIBMASCHINE, UEBER 15 CM HOEHE	1 STUECK	1357,00	1419,00	1426,00*	99,9	104,3
REISE-SCHREIBMASCHINE, FLACHSCHREIBMASCHINE, BIS 9 CM HOEHE	1 STUECK	203,00	206,00	206,00*	93,1	96,9
ADDIERMASCHINE, ELEKTR. EIN- UND ZWEISPEZIES-RECHENMASCHINE, DRUCKEND	1 STUECK	677,00	677,00	663,00*	99,4	101,2
VERVIELFAELTIGUNGSAPPARAT, UMDRUCKVERVIELFAELTIGER, OHNE SCHAB-LONE UND FARBGEBUNG, VERVIELFAELTIGUNG DIRKET VOM SCHREIB-MASCHINENBLATT	1 STUECK	509,00	543,00	542,00*	109,7	113,1
PIANINO, SPITZENMARKE	1 STUECK	4088,00	4088,00	4093,00*	120,0	120,8
AKKORDEON, 72 BAESSE, GUTES MARKENINSTRUMENT	1 STUECK	537,00	547,00	547,00*	126,3	128,2
KLARINETTE AUS GRENADILLE-HOLZ MIT 17 NEUSILBERKLAPPEN, 2 FIS-BRILLEN, H-CIS, TRILLER-OIS, HEBER, ROLLEN	1 STUECK	318,00	326,00	328,00*	128,8	131,4
BLOCKFLOETE, C-SOPRAN, BIRNBAUMHOLZ, BRAUN GEBEIZT, POLIERT	1 STUECK	12,90	13,27	13,34*	112,5	115,4
ALT-SAXOPHON MIT ALLEN VERBESSERUNGEN, BIS TIEF-B GEHEND, AUTOMA-TISCHE OKTAV-KLAPPE, 6 ROLLEN, PERLMUTTER-FINGERPLAETTCHEN, KAUTSCHUKMUNDSTUECK, HALBMATT VERSILBERT MIT INNENGOLDBECHER	1 STUECK	746,00	786,00	787,00*	126,0	128,4
ELEKTRISCHE GITARRE, 6-SAITIG, GUTE QUALITAET, GAENGIGSTE AUSFUEHRUNG	1 STUECK	357,00	367,00	364,00*	104,7	106,6
SCHUELERGEIGE MIT BOGEN UND KASTEN (GARNITUR)	1 STUECK	156,00	162,00	162,00*	131,7	135,3
TROMMEL, MESSINGMESSSEL, GLASIGE FELLE, LEDERUMWICKELTER KNIE-BUEGEL, MIT STOECKEN UND SCHLUESSEL, ETWA 38 MAL 17 CM	1 STUECK	134,00	140,00	140,00	106,7	109,1
SCHLAUCHBOOT FUER ZWEI PERSONEN, MIT VERSTAERKTEM BODEN, SEE-WASSERFEST, OHNE ZUBEHOER, MITTLERE QUALITAET	1 STUECK	201,00	201,00	198,00*	100,1	100,1
AUSSENBOORDMOTOR, ETWA 7 PS, GAENGIGE MARKENWARE	1 STUECK	1234,00	1239,00	1246,00*	92,9	94,5
SCHULMAPPE, VOLLRINDELEDER, EINFACHE AUSFUEHRUNG	1 STUECK	28,00	27,70	27,70	116,8	115,9
DRUCK-KUGELSCHREIBER, EINFACHE GAENGIGE AUSFUEHRUNG	1 STUECK	1,19	1,17	1,17	100,1	100,5
KUGELSCHREIBSTIFT MIT VERLORENER NINE	1 STUECK	0,49	0,44	0,44*	100,6	92,4
REISSZEUG FUER SCHULE, ETWA 10 TEILE, DARUNTER ZWEI HAUPTZIRKEL UND 1 STECHZIRKEL	1 GARNITUR	26,40	27,50	27,60	115,4	118,4
BRIEFLOCHER, NORMALE LOCHUNG, EINFACHE AUSFUEHRUNG	1 STUECK	2,76	3,08	3,09*	120,4	132,9
STEMPEL -DRUCKSACHE-, GAENGIGE GROSSE	1 STUECK	1,70	1,77	1,79*	131,4	135,6
STEMPELKISSEN, GAENGIGE GROSSE	1 STUECK	2,46	2,49	2,51	103,9	105,0
RECHENSCHIEBER FUER SCHULE UND BERUF, GUTE GAENGIGE AUSFUEHRUNG, 30 CM LANG, MIT ETUI	1 STUECK	15,96	16,54	16,56*	112,5	116,4
CAMPING-LIEGE AUS STAHLROHR, DREIBEINLIEGE, MIT DRAHTFEDERBE-SPANNUNG UND SCHAUMGUMMIAUFLAGE, LIEGEFLAECHE ETWA 65 X 195 CM	1 STUECK	59,40	53,50	53,10*	96,8	93,6
LUFTMATRATZE, SITZ- UND LIEGEMATRATZE, UNGEMUSTERT, 3-TEILIG, UNAUFGEBLASEN ETWA 70 MAL 200 CM, GUTE QUALITAET	1 STUECK	27,30	26,10	26,00*	93,7	91,6
HAUSZELT FUER 3 PERSONEN, MIT APSIS, ETWA 275 MAL 160 MAL 150 CM, MIT NORMALEM ZUBEHOER, MITTLERE QUALITAET	1 STUECK	118,00	117,00	116,00*	104,2	103,1
SKATSPIEL IN PAPPSCACHTEL, GAENGIGE AUSFUEHRUNG	1 STUECK	2,04	2,04	2,05*	99,3	99,8
MENSCH-AERGERE-DICH-NICHT-SPIEL, FUER 4 UND 6 PERSONEN	1 STUECK	3,91	4,03	4,01*	111,6	115,1
PUPPE, UNZERBRECHLICH, SCHLAFANGEN MIT WIMPERN, MAMA-STIMME, WASCH- UND KAEMFBARE HAARE, BEKLEIDET, MARKENWARE	1 STUECK	26,18	25,70	25,70	102,6	102,3
ROLLER MIT STAHLROHRRAHMEN UND BALLONREIFEN, EINFACHE AUSFUEHRUNG	1 STUECK	38,10	38,00	38,00*	101,1	101,4
FUSSBALL, VOLLRINDELEDER, GUTE QUALITAET, GR. 5	1 STUECK	31,60	26,60	25,20*	126,0	124,1
WELLENSITTICH, MARLEKIN, JUNGTIER	1 TIER	14,76	14,86	14,96*	101,6	101,9
GOLDFISCH	1 TIER	1,06	1,09	1,09	107,0	108,7
GOLDHAMSTER	1 TIER	3,31	3,35	3,36*	102,4	104,2
BRIEFUMSCHLAEGE, WEISS, UNGEFUETTERT, DIN C 6	10 STUECK	0,26	0,26	0,27	116,3	118,4
BRIEFBLOCK AUS WEISSEM HOLZFREIEM PAPIER, DIN A 4, 50 BLATT	1 STUECK	1,24	1,23	1,23*	104,8	105,6
SCHULHEFT, EINFACH LINIERT, DIN A 5, 32 SEITEN	1 STUECK	0,21	0,21	0,20*	105,4	104,4
SCHREIBMASCHINENPAPIER, WEISS, HOLZFREI, DIN A 4, 70 G JE QM	1000 BLATT	14,54	14,69	14,67*	102,7	104,0
SAUGPOST, DIN A 4, 70 G JE QM	1000 BLATT	10,54	10,67	10,69	104,2	105,4
KOHLEPAPIER, DIN A 4, GUTE QUALITAET	500 BLATT	48,00	49,30	49,50*	117,7	120,8
FARBAND, BAUMWOLLE, 13 MM, 10 M LANG	1 STUECK	3,28	3,37	3,39	106,9	109,5
GESCHAEFTSBUCH, HOLZFREI, KONTO LINIERT, PAPPBAND, DIN A 4, 96 BL	1 STUECK	8,08	8,62	8,64	120,1	126,4
HEBELORNER, DIN A 4, 8 CM BREIT, OHNE REGISTER	1 STUECK	2,33	2,42	2,43	108,7	113,5
KLEBESTREIFEN AUF ROLLEN, DURCHSICHTIG, ETWA 12 MM MAL 10 M	1 ROLLE	0,91	0,91	0,91*	78,8	79,0
HUNDEFUTTER, MARKENWARE, DOSEN IN GAENGIGER GROSSE	1 DOSE	1,21	1,16	1,15	123,0	120,5
VOGELFUTTER FUER WELLENSITTICHE, IN 250-G-PACKUNGEN	250 GRAMM	0,71	0,71	0,72	101,6	102,0
BLITZLICHTBILDERN FUER FARBFILM, 5-STUECK-PACKUNGEN	1 PACKUNG	2,21	2,12	2,11	99,9	95,6
FARBUMKEHRFILM FUER DIAS, 24 MAL 36 MM, 36 AUFNAHMEN, MIT ENTWICKELN UND RAMPEN	1 STUECK	17,11	17,34	17,48*	95,0	96,6
ENTWICKELN UND KOPIEREN EINES 6 MAL 9 ROLLFILMES (SCHWARZ-WEISS)	1 MAL	3,21	3,29	3,30	117,3	122,5
ENTWICKELN EINES KLEINBILDFILMES IN SCHWARZ-WEISS (24 MAL 36 MM) UND VERGROESSERUNGEN AUF 7,5 MAL 10,5 CM	1 MAL	12,30	12,32	12,33	108,3	110,7
LEHRGANGSGEBUEHR EINER VOLKSHOCHSCHULE, PREIS EINER HOERERKARTE FUER DEN BESUCH EINES LEHRGANGS VON 10 DOPPELSTUNDEN IN ENGLISCH (GRUNDKURS ODER UNTERSTUFE)	1 KARTE	14,94	16,41	16,44	123,7	142,1
RUNDFUNKGEBUEHR	1 GEBUEHR	2,00	2,00	2,00	100,0	100,0
FERNSEHGEBUEHR	1 GEBUEHR	7,00	7,00	7,00	100,0	100,0
DAMEN-ARMBANDUHR, DOUBLE, RUND, RUND, 17-STEINIGES, STOSS-GEFICHERTES WERK (KEINE AUTOMATIK), SCHLICHTE AUSFUEHRUNG MIT LEDERBAND, MITTLERE QUALITAET	1 STUECK	70,40	71,50	71,10*	104,4	105,9
HERREN-ARMBANDUHR, EDELSTAHL, RUND, RUND, 17-STEINIGES, STOSS- UND WASSERGEFICHERTES WERK (KEINE AUTOMATIK), MIT LEDER-BAND, MITTLERE QUALITAET	1 STUECK	80,30	81,80	81,80*	104,5	106,2
REISEWECKER (ETUIWECKER, ABER KEIN LEDERETUI), ETWA 36 STUNDEN LAUFZEIT	1 STUECK	23,60	24,20	24,10*	109,1	109,5
KUECHENUHR MIT BATTERIEANTRIEB UND KURZZEITMESSER	1 STUECK	64,00	65,10	64,80*	103,8	104,9
TRAURING 585/000, SCHLICHT, 5 MM BREIT	1 G GOLD	7,74	8,02	8,21*	106,1	111,5
AKTENTASCHE, BUEGELMAPPE AUS GENARBTEN VOLLRINDELEDER MIT ABSCHLIESSBAREM STECKSCHLOSS, ETWA 42 MAL 32 MAL 15 CM	1 STUECK	45,40	44,70	44,80*	112,2	111,1
KOLLEGMAPPE, KUNSTSTOFF, MIT ZWEI EINSCHIEBBAREN GRIFFEN UND REISSVERSCHLUSS-VORTASCHE, GAENGIGE QUALITAET	1 STUECK	16,01	15,54	15,43*	115,3	112,8
GELDSCHIENTASCHE, BOXCAMP, FUER HERREN, MIT HARTGELDFACH	1 STUECK	18,85	18,43	18,46*	122,0	120,8
LEDERKOFFER, VOLLRINDELEDER, MIT EINEM LEDERRIEMEN, MITTLERE QUALITAET, ETWA 65 CM LANG	1 STUECK	81,90	81,10	81,20	114,3	114,0
SCHALENKOFFER, BESONDERS WIDERSTANDSAEHRIGES MATERIAL, PROFIL-RAHMEN, ETWA 65 CM LANG	1 STUECK	79,60	79,30	79,70*	102,6	103,8
VULKANFIBERKOFFER, ETWA 65 CM LANG	1 STUECK	38,40	38,30	38,50*	113,4	113,1
TABAKPFEIFE, BRUYERE-HOLZ, SANDGESTRAHLT, MIT PARASPITZE, MITTLERE QUALITAET	1 STUECK	14,14	14,35	14,35	112,3	112,9



# IV. Sondertabellen A. Entwicklung der Altbaumieten in den „weißen“ Erhebungsgemeinden nach Freigabeterminen \*)

## Veränderung der Durchschnittsmieten

Gemeindegrößenklasse (von ... bis unter ... Einwohner)	Gemeindegruppe a		Gemeindegruppe b		Gemeindegruppe c		Gemeindegruppe d		Gemeindegruppe e	
	I. Quartal 1968	II. Quartal 1968	I. Quartal 1968	II. Quartal 1968	I. Quartal 1968	II. Quartal 1968	I. Quartal 1968	II. Quartal 1968	I. Quartal 1968	II. Quartal 1968
	Oktober 1963 = 100		Juli 1964 = 100		Juni 1965 = 100		Juni 1966 = 100		Dezember 1967 = 100	
unter 20 000	132,2	133,8	162,4	162,2	148,5	148,5	116,1	116,5	-	-
20 000 - 50 000	137,8	139,9	141,3	141,6	121,7	123,3	119,5	121,5	-	-
50 000 - 100 000	140,6	142,7	132,2	134,2	136,4	136,4	122,8	124,2	106,9	106,9
100 000 - 500 000	159,8	166,4	137,7	139,6	141,0	142,4	118,3	121,6	109,3	111,6
500 000 und mehr	-	-	-	-	132,5	134,1	113,8	114,7	106,3	111,1
alle Gemeindegrößenklassen	135,7	137,6	151,2	151,7	139,2	140,2	116,7	118,0	107,3	110,7
Veränderung gegen Vorquartal in Prozent	+ 2,5	+ 1,4	+ 6,3	+ 0,3	+ 1,9	+ 0,7	+ 1,5	+ 1,1	+ 7,3	+ 3,2

## Streuung der Mieterhöhungen

Beobachtete Wohnungen ... mit Mieterhöhung von ... % bis ... %	Gemeindegruppe a			Gemeindegruppe b			Gemeindegruppe c			Gemeindegruppe d			Gemeindegruppe e		
	I. Quartal 1968		II. Quartal 1968	I. Quartal 1968		II. Quartal 1968	I. Quartal 1968		II. Quartal 1968	I. Quartal 1968		II. Quartal 1968	I. Quartal 1968		II. Quartal 1968
	gegenüber Oktober 1963			gegenüber Juli 1964			gegenüber Juni 1965			gegenüber Juni 1966			gegenüber Dezember 1967		
	Anzahl	Prozent		Anzahl	Prozent		Anzahl	Prozent		Anzahl	Prozent		Anzahl	Prozent	
Beobachtete Wohnungen insges.	985	985	100	477	477	100	680	680	100	261	261	100	357	357	100
davon ohne Mieterhöhung	101	95	9,6	26	21	4,4	27	23	3,4	26	22	8,4	212	144	40,3
mit Mieterhöhung	884	890	90,4	451	456	95,6	653	657	96,6	235	239	91,6	145	213	59,7
und zwar von															
0,1 bis 10 %	104	98	9,9	32	28	5,9	57	54	7,9	42	42	16,1	38	49	13,7
10,1 bis 20 %	101	92	9,3	87	81	17,0	77	77	11,3	74	68	26,0	30	68	19,0
20,1 bis 30 %	180	171	17,4	101	102	21,4	150	143	21,0	218	55	33	28,2	36	46
30,1 bis 40 %	115	121	12,3	75	74	15,5	113	113	16,6	17,2	18	23	8,8	24	27
40,1 bis 50 %	97	104	10,6	47	53	11,1	71	78	11,5	11,9	22	25	9,6	10,5	8
50,1 bis 60 %	72	72	7,3	35	35	7,3	7,7	68	10,0	10,3	11	12	4,6	5,0	6
60,1 bis 70 %	53	56	5,7	6,3	24	24	5,0	5,3	53	50	7,4	7,6	5	7	2,7
70,1 bis 80 %	57	60	6,1	6,8	12	12	2,5	2,6	22	23	3,4	3,5	1	2	0,8
80,1 % und mehr	105	116	11,8	13,0	38	47	9,9	10,3	42	51	7,5	7,8	7	7	2,7

- \*) Gemeindegruppe a: 60 Erhebungsgemeinden, in denen die Altbaumieten am 1. November 1963 freigegeben wurden.  
Gemeindegruppe b: 16 Erhebungsgemeinden, in denen die Altbaumieten am 1. August bzw. 1. September 1964 (Nordrh.-Westf.) freigegeben wurden.  
Gemeindegruppe c: 17 Erhebungsgemeinden, in denen die Altbaumieten am 1. Juli 1965 freigegeben wurden.  
Gemeindegruppe d: 8 Erhebungsgemeinden, in denen die Altbaumieten am 1. Juli 1966 bzw. 1. Januar 1967 (Nordrh.-Westf.) freigegeben wurden.  
Gemeindegruppe e: 9 Erhebungsgemeinden, in denen die Altbaumieten am 1. Januar 1968 freigegeben wurden.



IV. Sondertabellen  
B. Entwicklung der Wohnungsmieten bis 1961  
1962 = 100

Jahr Monat	Hauptgruppe Wohnungsmiete	Altbauwohnungen			Neubau- Wohnungen sozialer Wohnungsbau aus der Zeit nach dem 20. 6. 1948	Jahr Monat	Hauptgruppe Wohnungsmiete	Altbauwohnungen			Neubau- Wohnungen sozialer Wohnungsbau aus der Zeit nach dem 20. 6. 1948
		zusammen	aus der Zeit					zusammen	aus der Zeit		
			vor dem 1. 4. 1924	vom 1. 4. 1924 bis zum 20. 6. 1948					vor dem 1. 4. 1924	vom 1. 4. 1924 bis zum 20. 6. 1948	
1938 D	67,0	66,8	65,4	68,7		1955 Jan.	73,7	74,1	75,0	72,9	77,9
1948 2. Hj. D	68,0	67,6	66,3	69,4	74,4	Febr.	73,7	74,1	75,0	72,9	77,9
1949 D	68,2	67,8	66,5	69,7	74,5	März	73,7	74,1	75,0	72,9	77,9
1950 D	69,0	68,7	67,6	70,4	74,6	April	73,9	74,1	75,2	73,1	78,3
1951 D	69,7	69,5	68,4	71,1	74,5	Mai	73,9	74,1	75,2	73,0	78,3
1952 D	70,9	70,8	70,2	71,8	74,9	Juni	73,9	74,1	75,2	73,0	78,3
1953 D	73,4	73,5	74,8	72,3	77,3	Juli	74,1	74,3	75,4	73,1	78,8
1954 D	73,6	73,8	74,9	72,5	77,6	Aug.	74,1	74,3	75,4	73,1	78,8
1955 D	75,8	76,2	77,0	75,2	78,5	Sept.	77,9	78,3	79,4	77,0	78,8
1956 D	80,7	81,3	81,7	81,1	79,8	Oktober	80,2	80,8	81,2	80,5	79,0
1957 D	81,7	82,1	82,5	81,7	83,2	Nov.	80,2	80,8	81,2	80,5	79,0
1958 D	83,0	83,0	83,4	82,5	85,7	Dez.	80,2	80,8	81,2	80,5	79,0
1959 D	84,8	84,3	84,7	83,9	89,2	1956 Jan.	80,4	81,1	81,4	80,8	79,2
1960 D	90,0	90,0	90,3	89,8	92,2	Febr.	80,4	81,1	81,4	80,8	79,2
1961 D	97,7	98,4	98,4	98,2	97,2	März	80,4	81,1	81,4	80,8	79,2
						April	80,6	81,3	81,6	81,1	79,6
1948 Juni	67,9	67,5	66,3	69,3	74,3	Mai	80,6	81,3	81,6	81,1	79,6
Juli	67,9	67,5	66,3	69,3	74,3	Juni	80,6	81,3	81,6	81,1	79,6
Aug.	67,9	67,5	66,3	69,3	74,3	Juli	80,8	81,4	81,7	81,2	79,8
Sept.	67,9	67,5	66,3	69,3	74,3	Aug.	80,8	81,4	81,7	81,2	79,8
Oktober	67,9	67,5	66,3	69,3	74,3	Sept.	80,8	81,4	81,7	81,2	79,8
Nov.	68,0	67,6	66,4	69,3	74,5	Oktober	81,0	81,5	81,9	81,3	80,6
Dez.	68,1	67,7	66,4	69,6	74,5	Nov.	81,0	81,5	81,9	81,3	80,6
1949 Jan.	68,1	67,7	66,4	69,6	74,5	Dez.	81,0	81,5	81,9	81,3	80,6
Febr.	68,1	67,7	66,4	69,6	74,5	1957 Jan.	81,3	81,9	82,3	81,5	80,7
März	68,1	67,7	66,4	69,6	74,5	Febr.	81,3	81,9	82,3	81,5	80,7
April	68,1	67,6	66,4	69,6	74,5	März	81,3	81,9	82,3	81,5	80,7
Mai	68,2	67,8	66,4	69,7	74,5	April	81,5	82,0	82,4	81,6	81,0
Juni	68,2	67,8	66,4	69,7	74,5	Mai	81,5	82,0	82,4	81,6	81,0
Juli	68,2	67,8	66,4	69,7	74,5	Juni	81,5	82,0	82,4	81,6	81,0
Aug.	68,3	67,9	66,7	69,7	74,5	Juli	81,8	82,1	82,5	81,7	81,5
Sept.	68,3	67,9	66,7	69,7	74,5	Aug.	81,8	82,1	82,5	81,7	81,5
Oktober	68,3	67,9	66,7	69,7	74,5	Sept.	81,8	82,1	82,5	81,7	81,5
Nov.	68,3	68,0	66,7	69,8	74,5	Oktober	82,2	82,4	82,9	82,0	82,2
Dez.	68,3	68,0	66,7	69,8	74,5	Nov.	82,2	82,4	82,9	82,0	82,2
1950 Jan.	68,4	68,0	66,9	69,8	74,5	Dez.	82,2	82,4	82,9	82,0	82,2
Febr.	68,6	68,3	67,1	70,0	74,5	1958 Jan.	82,3	82,6	83,0	82,2	82,3
März	68,7	68,5	67,4	70,2	74,5	Febr.	82,3	82,6	83,0	82,2	82,3
April	68,9	68,7	67,5	70,3	74,6	März	82,3	82,6	83,0	82,2	82,3
Mai	68,9	68,7	67,5	70,3	74,6	April	82,8	82,9	83,3	82,4	82,8
Juni	69,0	68,8	67,5	70,5	74,6	Mai	82,8	82,9	83,3	82,4	82,8
Juli	69,2	68,8	67,8	70,5	74,6	Juni	82,8	82,9	83,3	82,4	82,8
Aug.	69,2	68,8	67,8	70,5	74,6	Juli	83,1	83,0	83,5	82,5	83,3
Sept.	69,2	68,9	67,8	70,6	74,6	Aug.	83,1	83,0	83,5	82,5	83,3
Oktober	69,2	68,9	67,8	70,6	74,6	Sept.	83,1	83,0	83,5	82,5	83,3
Nov.	69,2	69,1	68,0	70,6	74,6	Oktober	83,6	83,3	83,7	82,8	84,2
Dez.	69,3	69,2	68,0	70,8	74,6	Nov.	83,6	83,3	83,7	82,8	84,2
1951 Jan.	69,3	69,2	68,0	70,8	74,6	Dez.	83,6	83,3	83,7	82,8	84,2
Febr.	69,5	69,3	68,2	70,8	74,6	1959 Jan.	84,0	83,8	84,2	83,3	84,6
März	69,6	69,3	68,2	71,0	74,6	Febr.	84,0	83,8	84,2	83,3	84,6
April	69,6	69,3	68,2	71,0	74,5	März	84,0	83,8	84,2	83,3	84,6
Mai	69,6	69,4	68,2	71,1	74,5	April	84,5	84,1	84,5	83,7	85,2
Juni	69,7	69,5	68,4	71,1	74,5	Mai	84,5	84,1	84,5	83,7	85,2
Juli	69,7	69,5	68,4	71,1	74,5	Juni	84,5	84,1	84,5	83,7	85,2
Aug.	69,7	69,6	68,4	71,2	74,5	Juli	85,1	84,4	84,8	84,0	86,1
Sept.	69,7	69,6	68,4	71,2	74,5	Aug.	85,1	84,4	84,8	84,0	86,1
Oktober	69,9	69,7	68,6	71,2	74,4	Sept.	85,1	84,4	84,8	84,0	86,1
Nov.	69,9	69,8	68,6	71,4	74,4	Oktober	85,6	84,8	85,1	84,5	86,7
Dez.	70,0	69,9	68,9	71,4	74,4	Nov.	85,6	84,8	85,1	84,5	86,7
1952 Jan.	70,1	70,0	68,9	71,6	74,5	Dez.	85,6	84,8	85,1	84,5	86,7
Febr.	70,2	70,1	69,1	71,6	74,5	1960 Jan.	85,7	85,0	85,4	84,6	86,8
März	70,3	70,2	69,1	71,7	74,5	Febr.	85,7	85,0	85,4	84,6	86,8
April	70,3	70,2	69,1	71,7	74,7	März	85,7	85,0	85,4	84,6	86,8
Mai	70,4	70,3	69,3	71,7	74,7	April	86,2	85,5	85,9	85,2	87,4
Juni	70,4	70,3	69,3	71,9	74,7	Mai	86,2	85,5	85,9	85,2	87,4
Juli	70,5	70,3	69,3	71,9	74,9	Juni	86,2	85,5	85,9	85,2	87,4
Aug.	70,5	70,3	69,3	71,9	74,9	Juli	87,0	86,1	86,4	85,7	88,3
Sept.	70,5	70,3	69,3	71,9	74,9	Aug.	94,0	92,2	92,5	91,8	92,8
Oktober	71,3	71,3	71,0	71,9	75,4	Sept.	95,0	96,4	96,4	96,4	97,6
Nov.	72,9	73,1	73,9	72,1	75,4	Oktober	96,0	97,1	97,1	97,2	94,9
Dez.	73,0	73,2	74,2	72,1	75,4	Nov.	96,0	97,1	97,1	97,2	95,1
1953 Jan.	73,2	73,4	74,5	72,1	75,5	Dez.	96,0	97,1	97,1	97,2	95,1
Febr.	73,2	73,4	74,5	72,1	75,5	1961 Jan.	96,7	97,7	97,7	97,7	95,8
März	73,2	73,4	74,5	72,1	75,5	Febr.	96,7	97,7	97,7	97,7	95,8
April	73,4	73,6	74,7	72,2	75,9	März	96,7	97,7	97,7	97,7	95,8
Mai	73,4	73,6	74,7	72,2	75,9	April	97,6	98,3	98,4	98,2	96,8
Juni	73,4	73,6	74,7	72,2	75,9	Mai	97,6	98,3	98,4	98,2	96,8
Juli	73,5	73,7	74,9	72,3	76,6	Juni	97,6	98,3	98,4	98,2	96,8
Aug.	73,5	73,7	74,9	72,3	76,6	Juli	98,2	98,6	98,7	98,4	97,9
Sept.	73,5	73,7	74,9	72,3	76,6	Aug.	98,2	98,6	98,7	98,4	97,9
Oktober	73,6	73,7	74,9	72,5	77,3	Sept.	98,2	98,6	98,7	98,4	97,9
Nov.	73,6	73,7	74,9	72,5	77,3	Oktober	98,4	98,8	98,9	98,6	98,1
Dez.	73,6	73,7	74,9	72,5	77,3	Nov.	98,4	98,8	98,9	98,6	98,1
1954 Jan.	73,6	73,7	74,9	72,5	77,3	Dez.	98,4	98,8	98,9	98,6	98,1
Febr.	73,6	73,7	74,9	72,5	77,3						
März	73,6	73,7	74,9	72,5	77,3						
April	73,6	73,8	74,9	72,5	77,5						
Mai	73,6	73,8	74,9	72,5	77,5						
Juni	73,6	73,8	74,9	72,5	77,5						
Juli	73,6	73,9	74,9	72,7	77,8						
Aug.	73,6	73,9	74,9	72,7	77,8						
Sept.	73,6	73,9	74,9	72,7	77,8						
Oktober	73,6	73,9	74,9	72,7	77,8						
Nov.	73,6	73,9	74,9	72,7	77,8						
Dez.	73,6	73,9	74,9	72,7	77,8						

**IV. Sondertabellen**  
**C. Entwicklung der Wohnungsmieten ab 1962**  
(zusätzlich auch freifinanzierter Wohnungsbau)  
1962 = 100

Jahr Monat	Hauptgruppe Wohnungsmiete					Neubauwohnungen freifinanzierter Wohnungsbau aus der Zeit nach dem 20. 6. 1948
	Insgesamt	Altbauwohnungen			Neubauwohnungen sozialer Wohnungsbau aus der Zeit nach dem 20. 6. 1948	
		zusammen	aus der Zeit			
			vor dem 1. 4. 1924	vom 1. 4. 1924 bis zum 20. 6. 1948		
1963 D	105,6	108,6	109,2	107,6	102,8	104,6
1964 D	112,1	116,2	117,0	115,1	108,1	109,4
1965 D	118,5	123,4	124,4	121,9	113,8	115,2
1966 D	129,7	138,0	139,1	136,4	121,5	120,6
1967 D	138,2	146,5	148,3	143,8	130,1	129,2
1962 Jan.	99,0	99,4	99,4	99,3	98,6	98,9
Febr.	.	.	.	.	.	.
März	.	.	.	.	.	.
April	99,9	99,8	99,8	99,8	99,9	99,6
Mai	.	.	.	.	.	.
Juni	.	.	.	.	.	.
Juli	100,4	100,2	100,2	100,2	100,5	100,3
Aug.	.	.	.	.	.	.
Sept.	.	.	.	.	.	.
Oktober	100,9	100,7	100,7	100,7	101,0	101,3
Nov.	.	.	.	.	.	.
Dz.	.	.	.	.	.	.
1963 Jan.	103,5	105,5	105,9	105,0	101,5	102,9
Febr.	104,3	107,1	107,8	106,1	.	.
März	104,5	107,6	108,3	106,5	.	.
April	105,3	108,0	108,6	107,1	102,6	104,3
Mai	105,4	108,3	109,0	107,2	.	.
Juni	105,5	108,4	109,1	107,4	.	.
Juli	105,9	108,6	109,3	107,6	103,3	105,3
Aug.	106,1	109,0	109,8	107,9	.	.
Sept.	106,2	109,1	109,8	108,0	.	.
Oktober	106,5	109,3	109,9	108,4	103,8	105,8
Nov.	106,8	109,9	110,6	108,9	.	.
Dz.	107,7	111,8	112,5	110,7	.	.
1964 Jan.	109,1	113,1	114,0	111,7	105,3	108,0
Febr.	109,5	113,9	114,8	112,5	.	.
März	109,9	114,5	115,3	113,4	.	.
April	111,4	115,1	115,8	114,1	107,8	108,8
Mai	111,6	115,4	116,1	114,4	.	.
Juni	111,6	115,5	116,2	114,6	.	.
Juli	112,4	116,0	116,6	115,1	108,9	109,5
Aug.	112,7	116,5	117,3	115,4	.	.
Sept.	113,1	117,4	118,1	116,4	.	.
Oktober	114,2	118,3	119,1	117,3	110,2	111,4
Nov.	114,6	119,1	119,8	118,1	.	.
Dz.	114,8	119,5	120,3	118,3	.	.
1965 Jan.	116,2	120,4	121,2	119,3	112,1	113,6
Febr.	116,4	120,8	121,7	119,6	.	.
März	116,6	121,3	122,2	119,9	.	.
April	117,6	121,9	123,0	120,4	113,4	114,3
Mai	117,7	122,2	123,1	120,8	.	.
Juni	117,9	122,4	123,5	120,9	.	.
Juli	118,5	122,9	123,8	121,7	114,2	115,5
Aug.	119,2	124,4	125,2	123,2	.	.
Sept.	119,6	125,2	126,3	123,6	.	.
Oktober	120,7	126,0	127,2	124,2	115,6	117,3
Nov.	120,9	126,4	127,5	124,7	.	.
Dz.	121,0	126,6	127,7	125,0	.	.
1966 Jan.	125,4	132,6	133,6	131,1	118,3	118,6
Febr.	126,3	134,4	135,5	132,9	.	.
März	126,8	135,5	136,6	133,8	.	.
April	128,6	136,5	137,5	135,0	120,8	119,9
Mai	128,8	137,0	137,9	135,8	.	.
Juni	129,2	137,7	138,8	136,1	.	.
Juli	130,5	138,8	139,9	137,1	122,4	121,3
Aug.	130,7	139,2	140,3	137,7	.	.
Sept.	131,1	140,0	141,0	138,5	.	.
Oktober	132,7	141,1	142,4	139,1	124,5	122,7
Nov.	132,9	141,5	142,8	139,5	.	.
Dz.	133,1	141,8	143,3	139,7	.	.
1967 Jan.	135,5	143,4	145,1	140,9	127,7	123,9
Febr.	135,8	144,0	145,9	141,2	.	.
März	136,0	144,5	146,5	141,5	.	.
April	137,4	145,4	147,3	142,6	129,6	126,6
Mai	137,8	146,1	147,8	143,6	129,6	126,1
Juni	138,2	146,7	148,6	144,2	129,9	128,9
Juli	138,8	147,1	148,9	144,4	130,6	130,9
Aug.	139,3	147,6	149,5	144,7	131,2	131,8
Sept.	139,5	147,8	149,6	145,1	131,4	132,3
Oktober	139,8	148,3	150,1	145,6	131,6	133,2
Nov.	140,3	148,5	150,3	145,9	132,2	134,4
Dz.	140,5	148,8	150,6	146,1	132,3	134,7
1968 Jan.	142,8	151,9	153,7	149,4	133,8	136,8
Febr.	144,0	153,2	154,9	150,7	134,9	137,3
März	145,0	154,3	156,0	151,9	135,9	137,9
April	146,2	155,4	157,0	153,0	137,2	138,7
Mai	147,5	156,2	157,9	153,8	139,0	139,2
Juni	148,1	156,6	158,1	154,4	139,7	139,5
Juli	149,3	157,9	159,6	155,4	140,9	139,7
Aug.	.	.	.	.	.	.
Sept.	.	.	.	.	.	.
Oktober	.	.	.	.	.	.
Nov.	.	.	.	.	.	.
Dz.	.	.	.	.	.	.

IV. Sondertabellen  
D. Verbraucherpreise für Fleisch in ausgewählten Städten  
DM je kg

Ware	Jahr Monat	Hamb- urg	Hann- over	Braun- schweig	Köln	Essen	Frank- furt	Mün- chen <sup>2)</sup>	Nürn- berg	Stutt- gart
Schweinefleisch										
Schinken mit Knochen	1967 D	6,77	7,62	7,30	8,23	7,38	8,12	7,42	7,36	7,32
	Juli	6,57	7,42	7,17	7,36	7,20	8,03	7,23	7,30	7,02
	1968 Juni	5,96x	6,80	5,78	7,30	6,75x	7,13	6,90	6,55	6,27
Schnitzel	1967 D	13,64	13,08	12,31	11,72	11,16	12,09	12,37	11,15	11,89
	Juli	13,41	12,87	12,28	11,64	10,73	11,66	12,11	11,00	11,35
	1968 Juni	12,90x	12,23	10,72	10,33	10,42x	10,80	10,97	10,26	10,21
Schulter mit Knochen	1967 D	5,92	6,65	6,81	7,18	6,59	7,29	6,91	6,35	7,16
	Juli	5,66	6,48	6,72	6,54	6,50	6,91	6,80	6,14	6,88
	1968 Juni	4,96x	5,64	5,53	6,51	5,60x	6,42	6,44	5,76	6,23
Nackten mit Knochen	1967 D	7,71	7,56	7,50	7,36	7,26	8,00	7,64	7,16	7,39
	Juli	7,61	7,32	7,26	7,12	7,13	7,86	7,60	7,00	7,07
	1968 Juni	6,62x	6,61	6,35	6,56	6,55x	6,81	6,89	6,38	6,32
Kotelett mit Knochen	1967 D	9,27	8,39	7,99	8,00	6,87	8,28	8,84	7,70	8,91
	Juli	9,21	8,32	7,82	7,83	6,78	8,16	8,60	7,64	8,64
	1968 Juni	8,28x	7,42	7,00	7,28	6,40x	7,26	7,87	6,83	7,92
Filet	1967 D	14,83	13,45	12,14	12,06	12,67	12,51	12,61	11,94	12,45
	Juli	14,61	13,35	12,03	11,82	12,31	12,38	12,43	11,70	12,17
	1968 Juni	14,40	12,88	10,84	11,72	12,12x	11,38	11,72	11,20	11,37
Rückenspeck, frisch	1967 D	3,31	2,59	2,76	2,41	2,77	2,93	3,76	3,20	2,80
	Juli	3,18	2,53	2,74	2,20	2,70	2,83	3,60	2,95	2,52
	1968 Juni	2,80x	2,12	2,50	2,31	2,25x	2,00	3,18	2,23	1,98
Flomen	1967 D	1,34	1,18	1,27	1,15	1,14	1,34	1,84	1,18	1,45
	Juli	1,20	1,09	1,16	1,09	1,10	1,26	1,76	1,15	1,30
	1968 Juni	1,00	0,85	0,77	1,16	0,99x	1,10	1,50	0,77	1,01
Bauch	1967 D	3,97	3,78	4,04	4,25	4,23	4,31	5,18	4,42	4,26
	Juli	3,66	3,53	3,51	3,92	4,00	3,98	5,03	3,96	4,05
	1968 Juni	3,04x	2,76	2,83	3,81	3,38x	3,43	4,52	3,58	3,70
Eisbein	1967 D	4,00	4,55	3,91	3,77	3,94	4,35	4,85	4,37	4,21
	Juli	3,74	4,34	3,86	3,47	3,65	4,23	4,75	4,14	4,04
	1968 Juni	3,42x	3,84	3,44	3,40	3,20x	3,81	4,51	3,58	3,82
Rindfleisch										
Keule ohne Knochen	1967 D	10,92	10,19	10,14	10,31	9,77	9,87	10,98	9,61	9,79
	Juli	10,96	10,12	10,13	10,16	9,69	9,83	10,96	9,59	9,65
	1968 Juni	10,80x	10,02	9,64	10,24	9,42x	9,62	10,86	9,28	9,77
Rosettebeef ohne Knochen	1967 D	15,23	13,36	12,56	13,17	12,02	13,96	14,34	11,88	13,85
	Juli	15,24	13,33	12,51	13,25	12,10	14,05	14,38	11,68	13,93
	1968 Juni	15,59x	13,67	12,20	13,48	11,69x	13,52	14,55	11,90	14,00
Filet	1967 D	19,26	16,61	13,83	16,56	15,20	16,98	16,83	15,46	16,33
	Juli	19,06	16,60	13,90	16,48	14,98	17,14	16,90	15,40	16,10
	1968 Juni	19,71x	17,14	13,64	16,76	15,30x	17,07	17,32	15,30	17,20
Hochrippe oder Fehrlippe und Schultergrat mit Knochen	1967 D	7,40	6,90	7,36	6,68	7,00	6,33	7,47	7,48	6,92
	Juli	7,40	6,87	7,28	6,51	6,87	6,15	7,41	7,55	6,85
	1968 Juni	7,33x	6,89	6,90	6,51	6,47x	6,09	7,29	7,34	7,07
Querrippe und Brust mit Knochen	1967 D	6,40	6,06	6,34	5,47	5,26	6,33	7,20	5,91	6,34
	Juli	6,38	6,01	6,22	5,22	5,13	6,15	7,15	5,99	6,26
	1968 Juni	6,11x	5,90	5,61	4,93	5,08x	6,09	7,11	5,33	6,28
Walm und Fleisch- dünnung ohne Knochen	1967 D	7,09	6,27	4,58	7,19	6,04	8,87	7,07	6,34	7,70
	Juli	7,08	6,26	4,56	7,30	6,00	8,73	7,05	6,24	7,66
	1968 Juni	6,98x	6,20	4,58	7,40	5,87x	8,58	7,05	5,56	7,64
Hackfleisch	1967 D	5,97	7,86	7,18	6,93	5,84	7,17	6,86	6,66	7,21
	Juli	5,97	7,81	7,33	7,00	5,82	7,09	6,85	6,47	7,20
	1968 Juni	5,43x	7,65	6,57	6,41	5,53x	6,91	6,85	6,18	7,15
Gulasch ohne Knochen	1967 D	8,93	9,07	9,74	7,84	7,33	8,72	9,07	8,89	9,27
	Juli	8,86	9,04	9,34	7,70	7,46	8,44	9,04	8,89	9,12
	1968 Juni	8,67x	8,63	9,27	7,83	7,15x	8,36	9,05	8,40	9,05
Knochen	1967 D	1,08	0,63	0,66	0,88	0,78	0,50	0,72	0,48	0,73
	Juli	1,08	0,63	0,65	0,88	0,80	0,48	0,72	0,47	0,72
	1968 Juni	1,05	0,64	0,64	0,84	0,79	0,48	0,72	0,46	0,74
Nierentalg	1967 D	1,00	1,05	0,37	0,91	0,94	0,79	0,82	0,85	0,63
	Juli	0,99	1,05	0,35	0,81	0,91	0,78	0,82	0,87	0,63
	1968 Juni	1,00x	1,00	0,28	0,90	0,85x	0,71	0,82	0,81	0,63
	1967 D	1,00	0,99	0,21	0,91	0,80	0,69	0,82	0,81	0,63

1) Durchschnitt aus den Preisangaben für den ersten und dritten Freitag eines jeden Monats; die eine Hälfte der Berichtswerten meldet zum ersten, die andere Hälfte zum dritten Freitag. - 2) Für Rindfleisch: Ochsenfleisch.

**V. Langfristige Übersichten**  
**A. Preisindex für die Lebenshaltung**  
**4. Personen - Arbeitnehmer - Haushalte mit mittlerem Einkommen**  
**des alleinverdienenden Haushaltsvorstandes**  
**1. Neue Systematik**  
**Nach Hauptgruppen**  
**1962 = 100**

Jahr Monat	Gesamt- lebens- haltung	Hauptgruppen								Persön- liche Aus- stattung; sonstige Waren und Dienst- leistungen
		Nahrungs- und Ge- nussmittel (einschl. Verzehr in Gast- stätten)	Kleidung, Schuhe	Wohnungs- miete	Elektri- zität, Gas, Brenn- stoffe	Übrige Waren und Dienst- leistungen für die Haushalts- führung	Waren und Dienstleistungen			
							für Verkehrs- zwecke, Nachrichten- übermittlung	für die Körper- und Gesundheits- pflege	für Bildungs- und Unter- haltungszwecke	
1963 D	103,0	102,9	102,2	105,6	102,7	102,0	104,6	102,9	101,4	103,3
1964 D	105,4	105,0	104,3	112,1	104,2	103,4	105,7	105,6	103,4	106,7
1965 D	109,0	109,0	107,1	118,5	106,1	106,2	106,8	109,2	106,3	109,7
1966 D	112,8	112,0	110,5	129,7	107,5	108,3	111,2	115,2	109,2	113,4
1967 D	114,4	112,0	112,1	138,2	108,5	108,3	114,3	117,6	111,6	117,8
1962 Januar	98,8	98,5	99,0	99,0	100,0	98,6	99,1	98,1	100,2	98,7
1962 Februar	98,9	98,7	99,0	99,0	100,2	98,9	99,3	98,2	99,7	99,0
1962 März	99,3	99,4	99,4	99,0	100,1	99,1	99,3	98,6	100,1	99,0
1962 April	99,9	100,4	99,7	99,9	98,9	99,4	99,9	99,3	99,4	99,1
1962 Mai	100,2	101,0	99,9	99,9	98,5	99,8	100,0	99,5	99,3	99,1
1962 Juni	100,7	101,9	100,0	99,9	98,7	99,9	100,0	99,6	99,5	99,1
1962 Juli	101,0	102,3	100,0	100,4	99,3	100,3	100,2	100,0	99,8	99,2
1962 August	100,1	99,9	100,1	100,4	99,8	100,4	100,2	100,7	100,1	101,2
1962 September	99,9	99,1	100,4	100,4	100,4	100,6	100,3	101,2	100,4	101,2
1962 Oktober	100,1	99,1	100,6	100,9	101,1	100,9	100,4	101,4	100,4	101,4
1962 November	100,3	99,5	100,2	100,9	101,4	101,0	100,6	101,5	100,6	101,5
1962 Dezember	100,7	100,4	101,0	100,9	101,6	101,1	100,6	101,7	100,5	101,6
1963 Januar	102,0	102,1	101,3	103,5	101,9	101,3	103,5	102,0	100,6	101,7
1963 Februar	103,0	104,0	101,5	104,3	102,8	101,5	103,5	102,1	100,7	101,8
1963 März	103,3	104,4	101,8	104,5	102,7	101,6	104,4	102,3	100,9	101,9
1963 April	103,4	104,2	102,0	105,3	102,1	101,7	104,6	102,4	101,0	102,0
1963 Mai	103,1	103,5	102,2	105,4	101,3	101,7	104,6	102,7	101,1	102,0
1963 Juni	103,0	103,3	102,2	105,5	101,3	101,8	104,7	102,8	101,3	102,0
1963 Juli	102,7	102,2	102,3	105,9	101,6	102,1	104,8	103,0	101,4	102,1
1963 August	102,3	101,0	102,4	106,1	101,8	102,2	104,6	103,1	101,4	102,6
1963 September	102,5	101,3	102,6	106,2	102,4	102,4	105,0	103,2	101,6	102,9
1963 Oktober	103,1	102,2	102,7	106,5	104,3	102,5	105,0	103,4	101,9	103,2
1963 November	103,3	102,8	102,9	106,8	104,7	102,3	105,0	103,6	102,5	103,4
1963 Dezember	104,0	103,6	103,0	107,7	104,9	102,4	105,1	103,8	102,8	103,4
1964 Januar	104,6	104,6	103,3	109,1	105,1	102,6	105,2	104,1	103,0	105,5
1964 Februar	104,7	104,5	103,5	109,5	105,0	102,8	105,2	104,3	103,3	105,6
1964 März	104,9	104,7	103,7	109,9	104,8	102,9	105,3	104,5	103,3	105,7
1964 April	105,1	105,0	104,0	111,4	103,3	102,9	105,6	104,7	103,3	105,8
1964 Mai	105,2	105,0	104,1	111,6	102,9	103,1	105,6	105,2	103,2	105,7
1964 Juni	105,3	105,1	104,1	111,6	103,1	103,4	105,6	105,7	103,3	105,8
1964 Juli	105,7	105,8	104,2	112,4	103,3	103,4	105,7	105,8	103,5	105,9
1964 August	105,5	104,9	104,3	112,7	103,5	103,7	105,7	106,0	103,5	107,7
1964 September	105,5	104,7	104,6	113,1	104,0	103,8	105,9	106,2	103,2	107,8
1964 Oktober	105,7	104,5	104,9	114,2	104,8	104,1	105,9	106,3	103,4	108,0
1964 November	106,2	105,4	105,1	114,6	105,0	104,2	106,0	107,0	103,8	108,1
1964 Dezember	106,4	105,8	105,2	114,8	105,1	104,3	106,0	107,2	104,0	108,2
1965 Januar	107,0	106,4	105,6	116,2	106,3	104,8	106,0	107,6	104,4	108,4
1965 Februar	107,1	106,2	105,9	116,4	106,4	105,1	106,1	108,0	105,1	108,5
1965 März	107,5	106,9	106,2	116,6	106,3	105,2	106,6	108,2	105,5	108,7
1965 April	107,8	107,3	106,5	117,6	104,4	105,4	106,7	108,4	105,9	108,8
1965 Mai	108,5	108,6	106,7	117,7	104,2	105,9	106,7	108,6	106,5	108,7
1965 Juni	109,5	110,6	106,8	117,9	105,0	106,5	106,7	108,8	106,5	108,9
1965 Juli	110,1	111,8	107,0	118,5	105,3	106,6	106,8	109,0	106,6	109,0
1965 August	109,6	110,1	107,1	119,2	105,7	106,6	106,8	109,2	106,5	110,9
1965 September	109,5	109,4	107,5	119,6	106,4	106,8	107,4	109,5	106,7	111,0
1965 Oktober	109,7	109,2	108,1	120,7	107,3	107,1	107,4	110,2	107,1	111,2
1965 November	110,3	110,2	108,5	120,9	107,6	107,2	107,4	110,9	107,1	111,3
1965 Dezember	110,9	111,3	108,7	121,0	107,7	107,5	107,5	111,8	107,5	111,5
1966 Januar	111,5	111,6	109,2	125,4	107,9	107,7	107,6	112,8	107,8	111,8
1966 Februar	111,7	111,5	109,4	126,3	108,0	107,8	107,6	113,2	108,0	111,9
1966 März	112,1	111,9	109,9	126,8	108,0	108,0	109,5	113,8	108,7	112,0
1966 April	112,7	112,5	110,1	128,6	105,8	108,2	112,1	114,3	108,9	112,3
1966 Mai	113,3	113,5	110,3	128,8	105,8	108,3	112,2	114,3	109,2	112,3
1966 Juni	113,3	113,5	110,3	129,2	106,1	108,3	112,3	115,1	109,3	112,3
1966 Juli	113,3	112,8	110,4	130,5	106,5	108,4	112,3	116,1	109,5	112,4
1966 August	112,8	111,3	110,6	130,7	106,8	108,6	112,3	116,2	109,6	114,5
1966 September	112,6	110,7	111,1	131,1	107,5	108,6	112,0	116,4	109,7	114,8
1966 Oktober	112,8	110,6	111,4	132,7	108,6	108,7	111,9	116,6	109,8	115,1
1966 November	113,5	111,9	111,6	132,9	109,1	108,7	112,0	116,5	109,8	115,4
1966 Dezember	113,8	112,4	111,8	133,1	109,4	108,7	112,2	116,7	110,2	115,4
1967 Januar	114,1	112,1	112,1	135,5	109,7	108,7	113,4	116,9	110,4	116,7
1967 Februar	114,2	112,1	112,1	135,8	109,7	108,6	113,5	116,9	111,2	116,7
1967 März	114,3	112,4	112,2	136,0	109,4	108,6	113,7	116,9	111,3	116,8
1967 April	114,5	112,8	112,2	137,4	106,0	108,5	113,7	117,0	111,5	116,8
1967 Mai	114,8	113,4	112,2	137,8	106,1	108,4	113,7	117,0	111,6	116,6
1967 Juni	115,0	113,7	112,2	138,2	106,5	108,3	113,7	117,9	111,3	116,6
1967 Juli	115,1	113,7	112,1	138,8	107,7	108,2	114,5	118,0	111,5	116,7
1967 August	114,4	111,6	112,0	139,3	108,4	108,1	114,9	118,0	111,8	119,3
1967 September	114,1	110,8	111,9	139,5	108,7	108,1	115,0	118,1	111,9	119,3
1967 Oktober	114,0	110,3	111,9	139,8	109,7	107,9	115,1	118,1	112,2	119,4
1967 November	114,2	110,8	111,9	140,3	110,0	107,9	115,0	118,1	112,1	119,6
1967 Dezember	114,2	110,7	111,9	140,5	110,4	107,8	115,1	118,3	112,4	119,6
1968 Januar	115,7	111,8	111,9	142,8	116,4	108,2	116,3	124,0	114,3	121,5
1968 Februar	115,6	111,3	111,9	144,0	117,2	108,2	116,3	124,7	114,9	121,5
1968 März	115,7	111,2	111,9	145,0	117,0	108,2	116,6	124,7	115,0	121,5
1968 April	115,7	111,2	111,9	146,2	117,6	108,1	116,6	124,8	115,0	121,5
1968 Mai	115,8	111,1	111,8	147,5	113,1	108,1	116,6	124,8	115,4	121,5
1968 Juni	116,3	112,0	111,9	148,1	113,6	108,6	116,6	124,8	115,3	121,5
1968 Juli	116,1	111,1	111,9	149,3	115,0	108,7	116,7	125,8	115,4	122,0
1968 August										
1968 September										
1968 Oktober										
1968 November										
1968 Dezember										

# V. Langfristige Übersichten

## A. Preisindex für die Lebenshaltung

4 - Personen - Arbeitnehmer - Haushalte mit mittlerem Einkommen  
des alleinverdienenden Haushaltsvorstandes

### 2. Alte Systematik

a) Absolute Werte nach Bedarfsgruppen

1962 = 100

Jahr Monat	Gesamt- lebens- haltung	Bedarfsgruppe								Verkehr
		Ernährung	Getränke und Tabakwaren	Wohnung	Heizung und Beleuchtung	Hautrat	Bekleidung	Reinigung und Körperpflege	Bildung, Unterhaltung und Erholung	
1938 D	50,5	46,5	43,8	64,3	49,8	53,2	49,2	50,8	55,2	49,9
1943 D	58,8	51,5	79,5	67,1	51,5	70,7	65,7	64,5	63,9	50,0
1946 D	64,3	55,6	108,7	67,4	53,0	75,3	72,9	66,8	65,8	74,0
1947 D	68,7	58,9	128,9	68,0	55,5	84,5	81,3	69,7	66,8	76,2
1948 D 1.H.	72,5	61,3	140,2	68,0	57,6	97,0	89,4	77,5	67,8	77,6
1948 D 2.H.	85,1	75,5	160,0	67,2	64,5	113,8	115,4	90,7	73,0	74,8
1949 D	84,0	80,8	122,0	67,2	67,3	103,8	101,9	90,0	74,6	73,5
1950 D	78,8	75,1	117,5	67,7	66,9	89,2	90,1	81,6	73,8	72,7
1951 D	84,9	82,0	115,2	68,9	72,4	98,5	99,9	88,1	79,9	81,5
1952 D	86,7	85,7	117,0	70,2	77,8	97,8	93,1	87,0	82,0	83,0
1953 D	85,1	84,3	109,6	72,4	80,4	92,8	88,2	84,7	81,0	83,8
1954 D	85,3	85,4	101,7	72,5	84,8	91,1	87,0	84,2	79,7	86,3
1955 D	86,7	87,0	100,8	74,7	86,8	91,8	87,0	86,5	81,4	86,8
1956 D	88,9	89,6	100,6	79,5	88,5	93,7	87,8	88,1	83,5	86,0
1957 D	90,7	91,1	100,5	80,6	90,7	97,2	91,1	89,5	86,2	86,7
1958 D	92,7	93,0	100,2	82,0	94,6	97,2	93,8	91,6	88,6	92,2
1959 D	93,6	94,6	99,2	83,9	95,4	96,4	93,5	92,5	90,0	94,7
1960 D	94,9	95,2	99,1	89,1	96,5	96,3	95,2	94,0	92,4	96,1
1961 D	97,1	96,2	99,1	96,8	98,1	98,3	97,4	96,5	95,7	98,8
1962 D	100	100	100	100	100	100	100	100	100	100
1963 D	103,0	103,3	101,0	105,8	102,6	100,4	102,3	102,4	100,7	104,1
1964 D	105,4	105,8	101,6	112,4	104,1	101,1	104,3	104,2	107,4	105,1
1965 D	109,0	110,6	101,8	118,9	105,9	102,9	107,1	107,4	111,4	106,3
1966 D	112,8	113,3	105,9	129,6	107,3	104,2	110,6	112,1	115,7	110,5
1967 D	114,4	112,7	108,9	137,6	108,4	103,5	112,1	113,9	119,7	114,0
1948 Juni	77,0	63,4	177,9	67,1	58,7	104,8	95,6	89,6	70,8	77,6
1948 Juli	80,6	69,0	177,3	67,1	60,4	108,1	101,2	88,8	72,6	78,8
1948 August	82,3	70,5	178,8	67,2	62,6	110,6	107,4	89,1	73,3	75,0
1948 September	84,0	72,2	177,3	67,2	64,9	112,9	113,5	90,3	72,7	76,2
1948 Oktober	88,1	78,9	176,0	67,2	65,7	115,7	119,9	90,7	75,3	78,4
1948 November	87,3	80,5	125,1	67,3	66,6	117,1	124,9	92,0	74,0	73,8
1948 Dezember	88,2	81,9	125,3	67,4	67,0	118,5	125,3	93,0	74,3	74,9
1949 Januar	86,7	80,1	125,2	67,5	67,3	117,7	119,6	94,4	74,7	74,7
1949 Februar	85,9	79,9	125,2	67,4	67,3	115,0	114,6	93,9	74,7	74,4
1949 März	85,2	79,6	124,7	67,3	67,2	112,9	110,7	94,1	74,5	73,8
1949 April	84,3	79,1	123,4	67,2	67,2	109,4	107,4	94,5	74,6	73,6
1949 Mai	84,4	80,7	122,6	67,2	67,3	105,3	103,3	92,9	74,4	73,5
1949 Juni	84,7	82,6	121,5	67,1	67,3	102,6	100,0	91,2	74,2	73,3
1949 Juli	83,8	81,9	120,1	67,1	67,2	100,3	97,5	90,8	73,9	73,2
1949 August	82,1	79,2	119,2	67,1	67,4	97,5	95,1	90,7	73,6	73,3
1949 September	82,5	80,5	119,6	67,1	67,3	97,3	94,0	90,4	73,4	73,3
1949 Oktober	82,8	81,4	120,8	67,1	67,2	96,1	93,6	89,8	73,3	73,2
1949 November	83,4	82,8	120,8	67,2	67,2	95,5	93,7	89,7	74,9	73,1
1949 Dezember	82,7	81,7	120,7	67,2	67,1	94,9	93,7	89,2	74,7	72,9
1950 Januar	80,3	76,9	120,3	67,2	67,4	94,1	93,1	82,4	74,6	72,7
1950 Februar	79,5	75,6	119,8	67,4	67,4	92,6	91,7	82,1	74,2	72,3
1950 März	78,9	74,9	119,3	67,5	67,3	91,3	90,7	81,8	74,0	72,1
1950 April	78,5	74,5	119,2	67,6	67,0	90,8	89,8	81,7	73,5	71,9
1950 Mai	78,3	74,0	119,0	67,6	66,9	89,1	88,1	81,5	73,6	71,9
1950 Juni	78,0	74,1	119,0	67,6	66,7	88,2	88,1	81,3	73,4	71,7
1950 Juli	77,7	73,8	118,7	67,8	66,6	87,7	87,5	80,9	73,4	71,6
1950 August	77,9	74,3	118,9	67,8	66,5	86,5	87,1	80,9	73,2	71,6
1950 September	78,6	75,8	114,3	68,0	66,7	86,6	86,6	81,3	73,4	71,8
1950 Oktober	78,4	75,2	114,1	68,0	66,8	82,2	90,4	81,5	73,7	73,4
1950 November	79,1	75,8	114,0	68,1	66,8	87,9	91,6	81,5	74,2	73,5
1950 Dezember	79,6	76,1	113,9	68,3	67,2	88,7	93,2	81,9	74,5	73,6
1951 Januar	80,5	76,5	114,0	68,4	68,9	91,3	95,8	84,6	75,4	78,4
1951 Februar	81,2	76,5	114,1	68,5	69,6	93,9	98,9	84,1	76,1	79,4
1951 März	83,2	79,1	114,3	68,7	70,4	96,9	101,1	86,5	79,0	80,1
1951 April	84,0	79,8	114,9	68,7	71,1	98,6	101,9	88,6	80,1	80,4
1951 Mai	84,5	80,5	115,3	68,8	71,7	99,3	102,0	89,0	80,6	81,0
1951 Juni	85,3	82,1	115,1	68,9	72,0	100,0	101,6	89,3	80,9	81,1
1951 Juli	85,2	81,9	115,3	68,9	72,7	100,0	101,1	89,4	80,9	81,2
1951 August	85,3	82,2	115,4	69,0	73,8	100,1	100,1	89,2	80,9	81,1
1951 September	85,7	83,2	115,7	69,1	73,7	100,3	99,3	89,1	81,0	81,1
1951 Oktober	87,6	86,8	115,9	69,2	74,1	100,7	99,1	89,2	81,2	83,8
1951 November	88,1	87,6	116,0	69,3	75,6	100,6	99,0	89,1	81,3	85,0
1951 Dezember	88,1	87,6	115,9	69,4	75,9	100,8	98,8	89,1	81,3	85,1
1952 Januar	88,3	87,9	116,1	69,5	76,3	100,8	98,1	88,9	81,7	85,2
1952 Februar	87,8	87,0	116,3	69,6	76,4	100,5	97,2	89,0	81,9	85,2
1952 März	87,4	86,3	116,3	69,7	76,5	100,2	96,2	88,4	82,0	85,2
1952 April	86,9	85,8	116,3	69,6	76,6	99,7	95,1	88,2	82,0	85,2
1952 Mai	86,2	84,7	116,3	69,8	76,9	98,7	93,8	87,9	82,1	85,0
1952 Juni	86,0	84,5	116,6	69,8	76,8	98,0	92,8	87,5	82,2	85,0
1952 Juli	85,8	84,5	117,1	69,8	77,6	97,8	91,8	86,7	82,4	84,9
1952 August	86,1	85,1	118,1	69,8	78,9	96,6	90,9	86,4	82,2	84,8
1952 September	86,2	85,4	118,0	69,8	79,2	95,9	90,5	85,4	82,2	84,7
1952 Oktober	86,2	85,3	118,0	70,6	79,5	95,3	90,2	85,3	82,0	84,7
1952 November	86,5	85,8	117,8	72,1	79,7	95,2	90,1	85,3	81,9	85,3
1952 Dezember	86,6	86,0	117,7	72,1	79,8	94,9	89,9	85,3	81,9	85,3
1953 Januar	86,4	85,6	117,6	72,3	79,9	94,6	89,6	85,4	81,9	85,3
1953 Februar	83,8	84,4	117,5	72,2	79,8	94,2	89,2	85,6	81,9	85,5
1953 März	85,8	84,5	117,5	72,2	79,9	93,7	88,7	84,9	81,8	85,6
1953 April	85,4	84,0	117,5	72,4	80,1	93,4	88,5	84,8	81,7	85,6
1953 Mai	85,3	83,8	117,5	72,5	80,2	92,9	88,3	84,7	81,7	85,6
1953 Juni	85,1	84,2	108,1	72,5	80,3	92,7	88,2	84,6	81,8	85,9
1953 Juli	85,3	84,6	108,0	72,5	80,5	92,3	88,0	84,6	81,5	85,9
1953 August	84,9	83,9	108,0	72,5	80,6	92,1	87,8	84,6	81,5	85,9
1953 September	84,2	83,6	101,0	72,5	80,7	91,9	87,6	84,1	79,4	85,9
1953 Oktober	84,3	83,8	100,9	72,5	80,9	92,0	87,5	84,2	79,4	86,0
1953 November	84,6	84,5	100,9	72,5	80,9	91,8	87,5	84,2	79,5	86,2
1953 Dezember	84,5	84,2	101,0	72,5	80,9	91,8	87,5	84,2	79,5	86,2
1954 Januar	84,5	84,2	101,0	72,5	81,0	91,7	87,4	83,9	79,6	86,2
1954 Februar	84,7	84,7	101,4	72,5	81,0	91,6	87,3	83,9	79,6	86,2
1954 März	84,9	84,9	101,6	72,5	81,0	91,6	87,2	84,1	79,6	86,2
1954 April	85,0	84,6	101,6	72,5	81,0	91,5	87,2	84,2	79,6	86,3
1954 Mai	84,9	84,4	101,7	72,5	81,0	91,4	87,1	84,2	79,6	86,3
1954 Juni	85,0	84,6	101,7	72,5	81,0	91,3	87,0	84,2	79,6	86,3
1954 Juli	85,4	85,7	102,0	72,5	81,0	90,5	87,0	84,2	79,6	86,3
1954 August	85,2	85,1	102,1	72,5	81,0	90,3	86,9	84,2	79,6	86,4
1954 September	85,3	85,4	102,0	72,5	81,0	90,6	86,9	84,2	79,7	86,4
1954 Oktober	85,8	86,3	101,8	72,5	81,0	90,7	86,8	84,3	79,8	86,4
1954 November	86,3	87,2	101,8	72,5	81,0	90,9	86,8	84,3	80,1	86,4
1954 Dezember	86,3	87,1	101,7	72,5	81,0	91,				

**V. Langfristige Übersichten**  
**A. Preisindex für die Lebenshaltung**  
**4 - Personen - Arbeitnehmer - Haushalte mit mittlerem Einkommen**  
**des alleinvertienenden Haushaltsvorstandes**  
**2. Alte Systematik**  
**a) Absolute Werte nach Bedarfgruppen**

Jahr Monat	Gesamt- lebens- haltung	Bedarfsgruppe								
		Ernährung	Getränke und Tabakwaren	Wohnung	Heizung und Beleuchtung	Hausglt	Bekleidung	Reinigung und Körperpflege	Bildung, Unterhaltung und Freizeit	Verkehr
1955	Januar	86,4	87,2	101,6	72,7	86,2	91,4	86,8	85,0	80,9
	Februar	86,0	86,2	101,6	72,7	86,3	91,5	87,1	85,3	80,9
	März	86,0	86,3	100,9	72,7	86,2	91,6	87,1	85,4	80,9
	April	86,1	86,3	100,8	73,0	86,1	91,7	87,1	85,9	81,1
	Mai	85,8	85,9	100,7	73,0	86,7	91,7	87,1	86,1	81,2
	Juni	86,0	86,1	100,7	73,0	86,9	91,7	87,0	86,3	81,2
	Juli	87,1	86,2	100,6	73,1	87,1	91,7	87,0	86,8	81,3
	August	86,4	86,3	100,6	73,1	87,1	91,7	87,0	87,1	81,4
	September	86,4	86,7	100,7	76,8	87,1	91,8	87,0	87,4	81,5
	Oktober	87,3	87,4	100,7	78,9	87,2	92,0	87,0	87,4	82,1
	November	87,9	88,4	100,6	78,9	87,5	92,1	87,1	87,4	82,2
	Dezember	88,2	88,9	100,6	78,9	87,5	92,2	87,1	87,5	82,1
1956	Januar	87,8	88,2	100,6	79,2	87,5	92,4	87,5	87,5	82,2
	Februar	88,1	88,5	100,5	79,2	87,6	92,7	87,3	87,6	82,3
	März	89,1	90,7	100,5	79,2	87,6	92,9	87,4	87,7	82,5
	April	89,1	90,1	100,5	79,4	87,9	93,3	87,5	88,0	83,4
	Mai	89,0	89,9	100,5	79,4	87,9	93,5	87,6	87,7	83,5
	Juni	88,9	89,8	100,5	79,4	88,0	93,7	87,6	88,2	83,6
	Juli	89,1	89,9	100,5	79,6	88,1	93,9	87,8	88,3	83,7
	August	88,6	88,9	100,6	79,6	88,3	94,0	87,9	88,3	83,7
	September	88,8	89,2	100,7	79,6	88,6	94,1	88,1	88,3	83,8
	Oktober	89,1	89,5	100,8	79,8	89,4	94,3	88,3	88,4	84,1
	November	89,5	90,1	100,8	79,8	90,2	94,8	88,5	88,4	84,4
	Dezember	89,7	90,4	100,8	79,8	90,3	95,1	88,6	88,4	84,5
1957	Januar	89,8	90,3	100,8	80,1	90,5	95,9	89,2	88,4	84,8
	Februar	89,8	90,3	100,9	80,1	90,5	96,2	89,6	88,4	85,6
	März	89,5	89,9	100,9	80,1	90,3	96,5	90,0	88,6	85,6
	April	89,8	89,3	100,6	80,4	90,2	96,8	90,4	89,0	85,6
	Mai	90,4	90,8	100,6	80,4	89,7	97,2	90,8	89,5	85,7
	Juni	90,8	91,4	100,6	80,4	89,8	97,3	91,0	89,7	85,7
	Juli	91,4	93,1	106,6	80,7	90,0	97,5	91,2	89,7	86,3
	August	91,3	92,4	100,4	80,7	90,2	97,6	91,4	89,9	86,3
	September	91,1	91,6	100,0	80,7	90,5	97,7	91,9	89,9	86,4
	Oktober	91,4	91,8	99,9	81,2	92,1	97,8	92,5	90,2	86,6
	November	91,6	92,3	100,0	81,2	92,4	97,9	92,8	90,4	87,0
	Dezember	91,6	91,9	100,0	81,2	92,4	98,0	92,9	90,5	87,1
1958	Januar	92,3	93,4	100,1	81,4	93,2	97,5	93,5	91,0	87,9
	Februar	92,5	93,1	100,1	81,4	93,7	97,7	93,7	91,1	88,2
	März	92,5	93,1	100,1	81,4	93,7	97,7	93,8	91,2	88,3
	April	92,9	93,8	100,0	81,7	93,8	97,7	93,9	91,4	88,3
	Mai	93,5	95,2	100,2	81,7	94,0	97,8	94,0	91,6	88,7
	Juni	93,8	95,9	100,2	81,7	94,1	97,7	94,0	91,7	88,8
	Juli	93,2	94,2	100,3	82,1	94,7	97,7	93,9	91,7	88,8
	August	92,2	91,5	100,5	82,1	94,8	97,8	93,9	91,8	88,8
	September	91,7	90,3	100,5	82,1	95,3	97,7	93,9	91,7	88,7
	Oktober	92,0	90,8	100,2	82,6	95,8	97,7	93,8	91,7	88,7
	November	92,5	92,1	100,2	82,7	96,0	97,7	93,7	91,9	88,9
	Dezember	92,8	92,8	100,1	82,7	96,1	97,7	93,6	91,9	89,1
1959	Januar	92,9	92,9	100,0	83,1	96,1	97,7	93,5	92,0	89,3
	Februar	92,8	93,0	99,6	83,1	96,0	97,0	93,3	92,2	89,4
	März	92,9	93,4	99,4	83,1	95,7	96,7	93,0	92,2	89,4
	April	92,6	92,3	99,4	83,6	94,3	96,5	92,2	92,2	89,6
	Mai	92,9	92,6	99,2	83,6	94,3	96,2	92,2	92,2	89,6
	Juni	93,4	94,7	99,2	83,6	94,3	96,2	92,3	92,3	89,5
	Juli	94,0	95,8	99,1	84,2	94,6	96,2	93,1	92,7	90,2
	August	94,1	96,0	99,0	84,3	94,8	96,3	93,3	92,8	90,4
	September	93,8	95,2	99,0	84,3	95,5	96,0	93,7	92,8	90,4
	Oktober	94,1	95,3	99,0	84,7	96,2	95,9	94,2	92,8	90,6
	November	94,7	96,8	99,0	84,8	96,2	95,9	94,5	93,0	90,6
	Dezember	94,6	96,5	99,0	84,8	96,3	96,0	94,5	93,0	90,7
1960	Januar	94,6	96,1	98,9	84,9	96,4	96,1	94,6	93,0	91,7
	Februar	94,4	95,8	98,9	85,0	96,4	96,0	94,8	93,2	91,8
	März	94,4	95,6	98,9	85,0	96,2	96,1	94,9	93,2	91,9
	April	94,6	95,9	99,0	85,5	95,5	96,1	95,0	93,3	91,9
	Mai	95,3	97,6	99,0	85,6	95,4	95,8	95,0	93,4	92,2
	Juni	95,1	97,2	99,0	85,6	95,5	95,6	95,1	93,7	92,3
	Juli	95,3	97,1	99,1	86,2	96,0	95,8	95,1	94,0	92,4
	August	94,8	93,8	99,3	93,0	96,2	95,9	95,2	94,3	92,7
	September	94,7	93,0	99,3	93,9	96,8	96,6	95,4	94,5	92,8
	Oktober	94,9	93,0	99,3	94,8	97,5	96,9	95,7	94,7	93,1
	November	95,4	93,6	99,3	94,9	97,9	97,4	95,9	95,0	93,2
	Dezember	95,3	93,8	99,2	94,9	98,0	97,5	96,1	95,2	93,3
1961	Januar	96,0	94,5	99,1	95,5	98,1	98,0	96,6	95,3	93,7
	Februar	96,1	94,7	99,0	95,5	98,2	98,1	96,7	95,7	93,9
	März	96,3	95,1	98,9	95,5	98,2	97,6	97,0	95,9	94,3
	April	96,3	95,0	99,0	96,3	97,3	97,4	97,1	96,1	94,4
	Mai	96,9	96,2	99,1	96,5	97,1	97,8	97,3	96,2	95,7
	Juni	97,5	97,9	99,0	96,5	97,2	97,8	97,3	96,2	95,7
	Juli	97,7	98,0	99,0	97,1	97,4	98,0	97,4	96,6	95,8
	August	97,4	97,1	99,1	97,3	97,7	98,2	97,3	96,7	96,4
	September	97,3	96,2	99,1	97,7	98,3	98,7	97,7	96,9	96,5
	Oktober	97,4	95,9	99,1	97,9	99,0	99,1	97,9	97,1	96,9
	November	98,0	97,1	99,2	97,9	99,5	99,5	98,2	97,2	97,3
	Dezember	98,1	97,2	99,3	98,3	99,5	99,6	98,4	97,5	97,6
1962	Januar	98,8	98,3	99,4	98,8	100,0	99,9	99,0	98,4	98,3
	Februar	98,9	98,4	99,7	98,8	100,1	99,6	99,0	98,6	98,3
	März	99,3	99,3	99,7	98,8	100,0	99,8	99,4	99,0	99,1
	April	99,9	100,5	100,0	99,7	98,9	99,3	99,7	99,4	99,4
	Mai	100,2	101,2	100,0	99,7	98,5	99,6	99,9	99,7	99,5
	Juni	100,7	102,3	100,2	99,7	98,7	99,8	100,0	99,9	99,5
	Juli	101,0	102,8	100,2	100,4	99,3	100,0	100,0	100,1	99,7
	August	100,1	99,8	100,4	100,4	99,8	100,2	100,1	100,6	100,7
	September	99,9	98,9	100,2	100,4	100,4	100,4	100,4	100,9	100,9
	Oktober	100,2	98,8	100,2	101,1	101,1	100,5	100,6	101,0	101,1
	November	100,3	99,3	100,2	101,1	101,1	100,3	100,8	101,2	101,5
	Dezember	100,7	100,4	100,2	101,1	101,6	100,4	101,0	101,2	101,6

# V. Langfristige Übersichten

## A. Preisindex für die Lebenshaltung

### 4 - Personen - Arbeitnehmer - Haushalte mit mittlerem Einkommen des alleinverdienenden Haushaltsvorstandes

#### 2. Alte Systematik

a) Absolute Werte nach Bedarfgruppen

1952 = 100

Jahr Monat	Gesamt- lebens- haltung	Bedarfsgruppe								
		Ernährung	Getränke und Tabakwaren	Wohnung	Heizung und Beleuchtung	Hausrat	Bekleidung	Reinigung und Körperpflege	Bildung, Unterhaltung und Erholung	Verkehr
1963	Januar	102,0	102,5	100,3	103,6	101,9	100,4	101,4	101,6	103,1
	Februar	103,0	104,8	100,4	104,4	102,8	100,5	101,6	101,8	103,2
	März	103,3	105,4	100,4	104,6	102,6	100,3	101,8	101,9	102,6
	April	103,4	105,1	100,5	105,2	102,0	100,3	102,1	102,1	104,1
	Mai	103,1	104,2	100,6	105,4	101,3	100,2	102,2	102,3	104,2
	Juni	102,0	103,9	100,8	105,4	101,3	100,3	102,3	102,4	103,2
	Juli	102,7	102,3	101,0	106,2	101,3	100,3	102,4	102,5	103,4
	August	102,3	100,8	101,4	106,4	101,8	100,3	102,4	102,6	104,7
	September	102,5	101,3	101,4	106,5	102,3	100,5	102,6	102,8	104,7
	Oktober	103,1	102,3	101,6	106,9	104,2	100,6	102,8	102,9	104,9
	November	103,5	103,1	101,6	107,1	104,6	100,6	102,9	102,7	105,4
	Dezember	104,0	104,1	101,6	108,1	104,8	100,7	103,1	102,8	105,7
1964	Januar	104,6	105,3	101,6	109,4	104,9	100,8	103,4	103,0	106,2
	Februar	104,7	105,2	101,7	109,7	104,9	101,1	103,6	103,2	106,5
	März	104,9	105,4	101,7	110,0	104,7	101,0	103,7	103,4	106,6
	April	105,1	105,7	101,7	111,5	105,2	101,0	104,0	103,5	106,8
	Mai	105,2	105,7	101,7	111,7	105,2	101,0	104,2	104,0	106,8
	Juni	105,3	105,8	101,7	112,1	105,1	101,1	104,2	104,2	106,9
	Juli	105,7	106,7	101,6	112,8	105,2	101,0	104,3	104,4	107,1
	August	105,5	105,7	101,6	113,1	105,4	101,3	104,4	104,5	107,9
	September	105,5	105,3	101,6	113,6	105,9	101,1	104,7	104,6	108,0
	Oktober	105,7	105,2	101,6	114,6	104,7	101,3	105,0	104,9	108,2
	November	106,2	106,2	101,6	115,0	104,9	101,4	105,2	105,3	108,5
	Dezember	106,4	106,8	101,5	115,1	105,0	101,5	105,3	105,5	108,8
1965	Januar	107,0	107,4	101,5	116,5	106,1	101,9	105,7	105,9	109,2
	Februar	107,1	107,2	101,5	116,7	106,2	102,2	106,0	106,3	109,8
	März	107,5	108,1	101,6	116,9	106,2	102,3	106,3	106,4	110,2
	April	107,8	108,6	101,6	117,8	106,4	102,5	106,6	106,7	110,6
	Mai	108,5	110,2	101,6	117,9	106,4	102,9	106,8	106,9	111,1
	Juni	109,3	112,7	101,6	118,4	104,9	103,1	106,9	107,2	111,2
	Juli	110,1	114,1	101,7	119,0	105,2	103,1	107,1	107,5	111,4
	August	109,6	112,0	101,8	119,7	105,6	103,2	107,2	107,6	112,2
	September	109,5	111,0	102,0	120,2	106,3	103,3	107,6	107,8	112,3
	Oktober	109,7	110,8	102,0	121,2	107,2	103,5	108,2	108,3	112,7
	November	110,3	112,1	102,1	121,4	107,4	103,5	108,5	108,9	112,9
	Dezember	110,9	113,3	102,9	121,5	107,5	103,7	108,7	109,5	113,4
1966	Januar	111,5	113,1	104,6	125,6	107,7	103,8	109,3	110,2	113,7
	Februar	111,7	112,9	105,1	126,4	107,8	103,9	109,4	110,6	114,0
	März	112,1	113,3	105,4	126,9	107,8	104,1	109,9	111,0	114,6
	April	112,7	114,0	105,8	128,6	105,6	104,2	110,1	111,6	114,9
	Mai	113,3	115,2	105,9	128,8	105,6	104,2	110,3	111,7	115,2
	Juni	113,3	115,2	106,0	129,1	105,9	104,3	110,4	112,1	115,3
	Juli	113,3	114,3	106,2	130,4	106,3	104,3	110,5	112,6	115,5
	August	112,8	112,4	106,4	130,7	106,7	104,4	110,8	112,8	116,5
	September	112,6	111,6	106,4	131,0	107,3	104,4	111,2	113,0	116,8
	Oktober	112,8	111,5	106,4	132,5	108,4	104,4	111,5	113,1	117,0
	November	113,5	113,0	106,4	132,7	108,9	104,4	111,7	113,2	117,1
	Dezember	113,8	113,6	106,5	132,9	109,2	104,4	111,9	113,2	117,4
1967	Januar	114,1	113,3	106,5	135,1	109,5	104,2	112,1	113,4	117,9
	Februar	114,2	113,3	106,5	135,4	109,5	104,1	112,2	113,5	118,6
	März	114,3	113,0	109,4	135,6	109,2	104,0	112,2	113,6	118,7
	April	114,5	113,5	109,3	136,9	105,9	103,9	112,2	113,5	119,0
	Mai	114,8	114,3	109,3	137,2	106,0	103,8	112,3	113,6	119,0
	Juni	115,0	114,6	109,3	137,6	106,4	103,6	112,3	114,1	119,9
	Juli	115,1	114,6	109,3	138,1	107,5	103,4	112,1	114,2	119,1
	August	114,4	112,0	109,4	138,6	106,2	103,4	112,1	114,2	120,6
	September	114,1	111,0	109,4	138,8	106,5	103,2	112,0	114,2	120,8
	Oktober	114,0	110,4	109,4	139,1	109,5	103,0	112,0	114,3	121,1
	November	114,2	111,0	109,4	139,5	109,8	102,9	112,0	114,3	121,1
	Dezember	114,2	110,9	109,2	139,7	110,2	102,8	112,0	114,4	121,5
1968	Januar	115,7	111,8	110,9	141,8	116,0	102,7	112,0	118,7	124,2
	Februar	115,6	111,1	110,8	142,9	116,8	102,7	112,0	119,3	124,6
	März	115,7	111,0	110,7	143,9	116,6	102,6	112,0	119,4	124,7
	April	115,7	111,1	110,7	145,0	113,3	102,6	112,0	119,4	124,8
	Mai	115,8	111,0	110,7	146,3	112,9	102,5	112,0	119,5	125,1
	Juni	116,3	112,2	110,6	147,2	113,3	102,7	112,0	119,5	125,0
	Juli	116,1	110,8	111,2	148,4	114,6	102,7	112,0	120,3	125,3
	August									
	September									
	Oktober									
	November									
	Dezember									

# V. Langfristige Übersichten

## A. Preisindex für die Lebenshaltung

4 - Personen - Arbeitnehmer - Haushalte mit mittlerem Einkommen  
des alleinverdienenden Haushaltsvorstandes

### 2. Alte Systematik

b) Relative Veränderungen gegenüber dem entsprechenden  
Vorjahresergebnis nach Bedarfsgruppen  
Prozent

Jahr Monat	Gesamt- lebens- haltung	Bedarfsgruppe								
		Ernährung	Getränke und Tabakwaren	Wohnung	Heizung und Beleuchtung	Hausrat	Bekleidung	Reinigung und Körperpflege	Bildung, Unterhaltung und Erholung	Verkehr
1950 D	- 6,2	- 7,1	- 3,7	+ 0,7	- 0,6	-14,1	-11,6	- 9,3	- 1,1	- 1,1
1951 D	+ 7,7	+ 9,2	- 2,0	+ 1,8	+ 8,2	+10,4	+10,9	+ 8,0	+ 8,3	+12,1
1952 D	+ 2,1	+ 4,5	+ 1,6	+ 1,9	+ 7,5	- 0,7	- 6,8	+ 1,2	+ 2,6	+ 4,3
1953 D	- 1,8	- 1,6	- 6,3	+ 3,1	+ 3,3	- 5,1	- 5,3	- 2,6	- 1,2	+ 0,9
1954 D	+ 0,2	+ 1,3	- 7,2	+ 1,3	+ 0,5	- 1,4	- 1,4	- 0,6	- 1,6	+ 0,6
1955 D	+ 1,6	+ 1,9	- 0,9	+ 3,0	+ 2,4	+ 0,8	-	+ 2,7	+ 2,1	+ 0,6
1956 D	+ 2,5	+ 3,0	- 0,2	+ 6,4	+ 2,0	+ 2,1	+ 0,9	+ 1,8	+ 2,6	- 0,9
1957 D	+ 2,0	+ 1,7	- 0,1	+ 1,4	+ 2,5	+ 3,7	+ 3,8	+ 1,6	+ 3,2	+ 0,8
1958 D	+ 2,2	+ 2,1	- 0,3	+ 1,7	+ 4,3	+ 0,5	+ 3,0	+ 2,3	+ 2,8	+ 7,5
1959 D	+ 1,0	+ 1,7	- 1,0	+ 2,3	+ 0,8	- 1,3	- 0,3	+ 1,0	+ 1,6	+ 1,6
1960 D	+ 1,4	+ 0,5	- 0,1	+ 2,2	+ 1,2	+ 0,1	+ 1,8	+ 1,6	+ 2,7	+ 1,5
1961 D	+ 2,3	+ 1,1	-	+ 8,6	+ 1,7	+ 2,1	+ 2,3	+ 2,7	+ 3,6	+ 2,8
1962 D	+ 3,0	+ 4,0	+ 0,9	+ 3,3	+ 1,9	+ 1,7	+ 2,7	+ 3,6	+ 4,5	+ 1,2
1963 D	+ 3,0	+ 3,3	+ 1,0	+ 5,8	+ 2,6	+ 0,4	+ 2,3	+ 2,4	+ 3,7	+ 4,1
1964 D	+ 2,3	+ 2,4	+ 0,6	+ 6,2	+ 1,5	+ 0,7	+ 2,0	+ 1,8	+ 3,6	+ 1,0
1965 D	+ 3,4	+ 4,5	+ 0,2	+ 5,8	+ 1,7	+ 1,8	+ 2,7	+ 3,1	+ 3,7	+ 1,1
1966 D	+ 3,5	+ 4,0	+ 2,4	+ 5,3	+ 1,3	+ 3,3	+ 3,3	+ 3,1	+ 3,9	+ 4,0
1967 D	+ 1,4	- 0,5	+ 2,8	+ 6,2	+ 1,0	- 0,7	+ 1,4	+ 1,6	+ 3,5	+ 3,2
1961 Januar	+ 1,5	- 1,7	+ 0,2	+12,5	+ 1,8	+ 2,0	+ 2,1	+ 2,7	+ 2,2	+ 3,8
1961 Februar	+ 1,8	- 1,1	+ 0,1	+12,4	+ 1,9	+ 2,2	+ 2,0	+ 2,7	+ 2,3	+ 3,9
1961 März	+ 2,0	- 0,5	-	+12,4	+ 2,1	+ 1,6	+ 2,2	+ 2,9	+ 2,6	+ 4,2
1961 April	+ 1,8	- 0,9	-	+12,4	+ 1,9	+ 1,4	+ 2,2	+ 3,0	+ 2,7	+ 3,6
1961 Mai	+ 1,7	- 1,4	+ 0,1	+12,7	+ 1,8	+ 2,1	+ 2,4	+ 3,0	+ 3,8	+ 3,1
1961 Juni	+ 2,5	+ 0,7	-	+12,7	+ 1,8	+ 2,3	+ 2,3	+ 2,7	+ 3,7	+ 3,1
1961 Juli	+ 2,5	+ 0,9	- 0,1	+12,6	+ 1,5	+ 2,3	+ 2,4	+ 2,8	+ 3,7	+ 3,0
1961 August	+ 2,7	+ 3,5	- 0,2	+4,6	+ 1,6	+ 2,4	+ 2,2	+ 2,5	+ 4,0	+ 2,9
1961 September	+ 2,7	+ 3,4	- 0,2	+4,0	+ 1,5	+ 2,2	+ 2,4	+ 2,5	+ 4,0	+ 2,7
1961 Oktober	+ 2,6	+ 3,1	- 0,2	+3,3	+ 1,5	+ 2,3	+ 2,3	+ 2,5	+ 4,1	+ 3,0
1961 November	+ 2,7	+ 3,5	- 0,1	+3,2	+ 1,6	+ 2,2	+ 2,4	+ 2,3	+ 4,4	+ 0,5
1961 Dezember	+ 2,7	+ 3,6	+ 0,1	+3,6	+ 1,5	+ 2,2	+ 2,4	+ 2,4	+ 4,6	+ 0,4
1962 Januar	+ 2,9	+ 4,0	+ 0,3	+3,5	+ 1,9	+ 1,9	+ 2,5	+ 3,0	+ 4,9	+ 0,3
1962 Februar	+ 2,9	+ 3,9	+ 0,7	+3,5	+ 1,9	+ 1,5	+ 2,4	+ 3,0	+ 5,1	+ 0,4
1962 März	+ 3,1	+ 4,4	+ 0,8	+3,5	+ 1,9	+ 2,3	+ 2,5	+ 3,2	+ 5,1	+ 0,2
1962 April	+ 3,7	+ 5,8	+ 1,0	+3,5	+ 1,6	+ 2,0	+ 2,7	+ 3,4	+ 5,3	+ 1,1
1962 Mai	+ 3,4	+ 5,2	+ 0,9	+3,3	+ 1,4	+ 1,8	+ 2,7	+ 3,6	+ 4,0	+ 1,5
1962 Juni	+ 3,3	+ 4,5	+ 1,2	+3,3	+ 1,5	+ 2,0	+ 2,8	+ 3,8	+ 4,0	+ 1,5
1962 Juli	+ 3,4	+ 4,9	+ 1,2	+3,4	+ 2,0	+ 2,0	+ 2,7	+ 3,6	+ 4,1	+ 1,6
1962 August	+ 2,8	+ 2,8	+ 1,3	+3,2	+ 2,1	+ 2,0	+ 2,9	+ 4,0	+ 4,5	+ 1,6
1962 September	+ 2,7	+ 2,8	+ 1,1	+2,8	+ 2,1	+ 1,7	+ 2,8	+ 4,1	+ 4,6	+ 1,7
1962 Oktober	+ 2,8	+ 3,0	+ 1,1	+3,3	+ 2,1	+ 1,4	+ 2,8	+ 4,0	+ 4,3	+ 1,3
1962 November	+ 2,3	+ 2,3	+ 1,0	+3,3	+ 1,9	+ 0,8	+ 2,6	+ 4,1	+ 4,3	+ 1,4
1962 Dezember	+ 2,7	+ 3,3	+ 0,9	+2,8	+ 2,1	+ 0,8	+ 2,6	+ 3,8	+ 4,1	+ 1,4
1963 Januar	+ 3,2	+ 4,3	+ 0,9	+4,9	+ 1,9	+ 0,5	+ 2,4	+ 3,3	+ 3,6	+ 3,9
1963 Februar	+ 4,0	+ 6,1	+ 0,7	+5,7	+ 2,9	+ 0,9	+ 2,4	+ 3,2	+ 5,4	+ 3,9
1963 März	+ 4,0	+ 6,1	+ 0,7	+5,9	+ 2,6	+ 0,5	+ 2,4	+ 3,2	+ 5,5	+ 4,6
1963 April	+ 3,5	+ 4,6	+ 0,5	+5,5	+ 3,1	+ 1,0	+ 2,4	+ 2,7	+ 3,5	+ 4,2
1963 Mai	+ 2,9	+ 3,0	+ 0,6	+5,7	+ 2,8	+ 0,6	+ 2,3	+ 2,6	+ 3,5	+ 4,2
1963 Juni	+ 2,3	+ 1,6	+ 0,6	+5,7	+ 2,6	+ 0,5	+ 2,3	+ 2,5	+ 3,7	+ 4,3
1963 Juli	+ 1,7	- 0,3	+ 0,8	+5,8	+ 2,2	+ 0,3	+ 2,4	+ 2,4	+ 3,7	+ 4,2
1963 August	+ 2,2	+ 1,0	+ 1,0	+6,0	+ 2,0	+ 0,1	+ 2,3	+ 2,0	+ 4,0	+ 4,0
1963 September	+ 2,6	+ 2,4	+ 1,2	+6,1	+ 1,9	+ 0,1	+ 2,2	+ 1,9	+ 3,8	+ 4,2
1963 Oktober	+ 3,0	+ 3,5	+ 1,4	+5,7	+ 3,1	+ 0,1	+ 2,2	+ 1,9	+ 3,8	+ 4,2
1963 November	+ 3,2	+ 3,4	+ 1,4	+5,8	+ 2,3	+ 0,5	+ 2,1	+ 1,8	+ 3,8	+ 4,1
1963 Dezember	+ 3,3	+ 3,7	+ 1,4	+6,9	+ 3,1	+ 0,3	+ 2,1	+ 1,6	+ 4,0	+ 4,1
1964 Januar	+ 2,5	+ 2,7	+ 1,3	+5,6	+ 2,9	+ 0,4	+ 2,0	+ 1,4	+ 4,3	+ 1,6
1964 Februar	+ 1,7	+ 0,4	+ 1,3	+5,1	+ 2,0	+ 0,6	+ 2,0	+ 1,4	+ 4,3	+ 1,5
1964 März	+ 1,5	-	+ 1,3	+5,2	+ 2,0	+ 0,7	+ 1,9	+ 1,3	+ 3,9	+ 1,0
1964 April	+ 1,6	+ 0,6	+ 1,2	+6,0	+ 1,2	+ 0,7	+ 1,9	+ 1,4	+ 3,8	+ 0,9
1964 Mai	+ 2,0	+ 1,4	+ 1,1	+6,0	+ 1,6	+ 0,8	+ 2,0	+ 1,7	+ 3,7	+ 0,8
1964 Juni	+ 2,2	+ 1,8	+ 0,9	+6,4	+ 1,8	+ 0,8	+ 1,9	+ 1,8	+ 3,6	+ 0,8
1964 Juli	+ 2,9	+ 4,1	+ 0,6	+6,2	+ 1,7	+ 0,7	+ 1,9	+ 1,9	+ 3,6	+ 0,8
1964 August	+ 3,1	+ 4,9	+ 0,2	+6,3	+ 1,6	+ 1,0	+ 2,0	+ 1,9	+ 3,9	+ 1,0
1964 September	+ 2,9	+ 3,9	+ 0,2	+5,7	+ 1,6	+ 0,6	+ 2,0	+ 1,8	+ 3,2	+ 0,9
1964 Oktober	+ 2,5	+ 2,8	-	+5,7	+ 1,5	+ 0,7	+ 1,9	+ 1,8	+ 3,1	+ 0,9
1964 November	+ 2,6	+ 3,0	-	+5,4	+ 0,3	+ 0,8	+ 2,2	+ 2,5	+ 3,9	+ 0,8
1964 Dezember	+ 2,3	+ 2,6	- 0,1	+6,3	+ 0,2	+ 0,8	+ 2,1	+ 2,6	+ 2,9	+ 0,8
1965 Januar	+ 2,3	+ 2,0	- 0,1	+6,5	+ 1,1	+ 1,1	+ 2,2	+ 2,8	+ 2,8	+ 0,7
1965 Februar	+ 2,3	+ 1,9	- 0,2	+6,4	+ 1,2	+ 1,1	+ 2,3	+ 3,0	+ 3,1	+ 0,8
1965 März	+ 2,5	+ 2,6	- 0,1	+6,3	+ 1,4	+ 1,3	+ 2,5	+ 2,9	+ 3,4	+ 1,0
1965 April	+ 2,6	+ 2,7	- 0,1	+5,7	+ 1,1	+ 1,5	+ 2,5	+ 3,1	+ 3,6	+ 1,0
1965 Mai	+ 3,1	+ 4,3	- 0,1	+5,6	+ 1,2	+ 1,9	+ 2,5	+ 2,8	+ 4,0	+ 1,0
1965 Juni	+ 4,0	+ 6,5	- 0,1	+5,6	+ 1,7	+ 2,0	+ 2,6	+ 2,9	+ 4,0	+ 1,0
1965 Juli	+ 4,2	+ 6,9	+ 0,1	+5,5	+ 1,9	+ 2,1	+ 2,7	+ 3,0	+ 4,0	+ 1,0
1965 August	+ 3,9	+ 6,0	+ 0,2	+5,8	+ 2,1	+ 1,9	+ 2,7	+ 3,0	+ 4,0	+ 1,0
1965 September	+ 3,8	+ 5,4	+ 0,4	+5,8	+ 2,2	+ 2,8	+ 3,1	+ 4,0	+ 4,1	+ 1,4
1965 Oktober	+ 3,8	+ 5,3	+ 0,4	+5,8	+ 2,4	+ 3,0	+ 3,2	+ 4,2	+ 4,2	+ 1,5
1965 November	+ 3,9	+ 5,6	+ 0,5	+5,6	+ 2,4	+ 2,1	+ 3,1	+ 3,4	+ 4,1	+ 1,5
1965 Dezember	+ 4,2	+ 6,1	+ 1,4	+5,6	+ 2,4	+ 2,2	+ 3,2	+ 3,8	+ 4,2	+ 1,5
1966 Januar	+ 4,2	+ 5,3	+ 3,1	+7,8	+ 1,5	+ 1,9	+ 3,4	+ 4,1	+ 4,1	+ 1,6
1966 Februar	+ 4,3	+ 5,3	+ 3,5	+8,3	+ 1,5	+ 1,7	+ 3,2	+ 4,0	+ 3,8	+ 1,6
1966 März	+ 4,3	+ 4,8	+ 3,7	+8,6	+ 1,5	+ 1,8	+ 3,4	+ 4,3	+ 4,0	+ 2,7
1966 April	+ 4,5	+ 5,0	+ 4,1	+9,2	+ 1,2	+ 1,7	+ 3,3	+ 4,6	+ 3,9	+ 5,1
1966 Mai	+ 4,4	+ 4,5	+ 4,2	+9,2	+ 1,4	+ 1,3	+ 3,3	+ 4,5	+ 3,7	+ 5,1
1966 Juni	+ 3,5	+ 2,2	+ 4,3	+9,0	+ 1,0	+ 1,2	+ 3,3	+ 4,6	+ 3,7	+ 5,1
1966 Juli	+ 2,9	+ 0,2	+ 4,4	+9,6	+ 1,0	+ 1,2	+ 3,2	+ 4,7	+ 3,7	+ 5,0
1966 August	+ 2,9	+ 0,4	+ 4,5	+9,2	+ 1,0	+ 1,2	+ 3,2	+ 4,8	+ 3,8	+ 5,2
1966 September	+ 2,8	+ 0,5	+ 4,3	+9,0	+ 0,9	+ 1,1	+ 3,3	+ 4,8	+ 4,0	+ 4,1
1966 Oktober	+ 2,8	+ 0,4	+ 4,3	+9,3	+ 1,1	+ 0,9	+ 3,0	+ 4,4	+ 3,8	+ 3,9
1966 November	+ 2,9	+ 0,8	+ 4,2	+9,3	+ 1,4	+ 0,9	+ 2,9	+ 3,8	+ 3,7	+ 4,0
1966 Dezember	+ 2,6	+ 0,3	+ 3,5	+9,4	+ 1,6	+ 0,7	+ 2,9	+ 3,4	+ 3,7	+ 4,1
1967 Januar	+ 2,3	+ 0,2	+ 1,8	+7,6	+ 1,7	+ 0,4	+ 2,6	+ 2,9	+ 3,7	+ 5,7
1967 Februar	+ 2,2	+ 0,4	+ 1,3	+7,1	+ 1,6	+ 0,2	+ 2,6	+ 2,6	+ 4,0	+ 5,7
1967 März	+ 2,0	- 0,3	+ 3,8	+6,9	+ 1,3	- 0,1	+ 2,1	+ 2,3	+ 3,6	+ 4,2
1967 April	+ 1,6	- 0,4	+ 3,3	+6,5	+ 0,3	- 0,3	+ 1,9	+ 1,7	+ 3,6	+ 1,9
1967 Mai	+ 1,3	- 0,8	+ 3,2	+6,5	+ 0,4	- 0,4	+ 1,8	+ 1,7	+ 3,3	+ 1,8
1967 Juni	+ 1,5	- 0,5	+ 3,1	+6,6	+ 0,5	- 0,7	+ 1,6	+ 1,8	+ 3,1	+ 1,8
1967 Juli	+ 1,6	+ 0,3	+ 2,9	+5,9	+ 1,1	- 0,9	+ 1,4	+ 1,4	+ 3,1	+ 2,5
1967 August	+ 1,4	- 0,4	+ 2,8	+6,0	+ 1,4	- 1,0	+ 1,2	+ 1,2	+ 2,4	+ 2,6
1967 September	+ 1,3	- 1,0	+ 2,8	+5,8	+ 1,1	- 0,7	+ 1,1	+ 1,1	+ 3,4	+ 3,1
1967 Oktober	+ 1,1	- 1,0	+ 2,8	+5,0	+ 1,0	- 1,3	+ 0,4	+ 1,1	+ 3,5	+ 3,2
1967 November	+ 0,6	- 1,8	+ 2,8	+5,1	+ 0,8	- 1,4	+ 0,3	+ 1,1	+ 3,4	+ 3,1
1967 Dezember	+ 0,4	- 2,4	+ 2,5	+5,1	+ 0,9	- 1,5	+ 0,1	+ 1,1	+ 3,3	+ 3,1
1968 Januar	+ 1,4	- 1,3	+ 4,1	+5,0	+ 5,9	- 1,4	- 0,1	+ 4,7	+ 5,3	+ 2,5
1968 Februar	+ 1,2	- 1,9	+ 4,0	+5,5	+ 6,7	- 1,3	- 0,2	+ 5,2	+ 5,1	+ 2,3
1968 März	+ 1,2	- 1,8	+ 1,2	+6,1	+ 6,8	- 1,3	- 0,2	+ 5,2	+ 5,1	+ 2,4
1968 April	+ 1,0	- 2,1	+ 1,3	+5,9	+ 7,0	- 1,3	- 0,3	+ 5,2	+ 4,9	+ 2,4
1968 Mai	+ 0,9	- 2,9	+ 1,3	+6,6	+ 6,5	- 1,3	- 0,3	+ 5,2	+ 5,1	+ 2,4
1968 Juni	+ 1,1	- 2,1	+ 1,2	+7,0	+ 6,5	- 0,9	- 0,3	+ 4,7	+ 5,1	+ 2,4
1968 Juli	+ 0,9	- 3,3	+ 1,7	+7,5	+ 6,6	- 0,7	- 0,1	+ 5,3	+ 5,2	+ 1,7
1968 August										
1968 September										
1968 Oktober										
1968 November										
1968 Dezember										



# V. Langfristige Übersichten A. Preisindex für die Lebenshaltung

4 - Personen - Arbeitnehmer - Haushalte mit mittlerem Einkommen  
des alleinverdienenden Haushaltsvorstandes

## 3. Umbasierte Werte der Gesamtlebenshaltung

1958 = 100, 1950 = 100, 1938 = 100 und 1913/14 = 100

Jahr Monat	Gesamtlebenshaltung				Jahr Monat	Gesamtlebenshaltung				Jahr Monat	Gesamtlebenshaltung			
	1958 = 100	1950 = 100	1938 = 100	1913/14 = 100		1958 = 100	1950 = 100	1938 = 100	1913/14 = 100		1958 = 100	1950 = 100	1938 = 100	1913/14 = 100
1938 D	54,5	64,1	100	125,6	1954 Jan.	91,2	107,3	167,2	210,0	1962 Jan.	106,6	125,4	193,6	245,7
1948 2. H.	91,8	108,0	168,3	211,4	Febr.	91,4	107,6	167,7	210,6	Febr.	106,7	125,5	193,8	245,9
1949 D	90,7	106,7	166,3	208,9	März	91,6	107,7	168,0	211,0	März	107,1	126,0	194,6	246,9
1950 D	85,0	100	155,8	195,7	April	91,7	107,9	168,2	211,3	April	107,8	126,8	197,8	248,4
1951 D	91,6	107,8	168,0	211,0	Mai	91,6	107,7	167,9	210,9	Mai	108,1	127,2	198,4	249,2
1952 D	93,5	110,0	171,5	215,4	Juni	91,7	107,9	168,1	211,1	Juni	108,6	127,8	199,4	250,4
1953 D	91,9	108,1	168,4	211,5	Juli	92,2	108,4	169,0	212,3	Juli	109,0	128,2	200,0	251,2
1954 D	92,0	108,2	168,7	211,9	Aug.	91,9	108,2	168,6	211,8	Aug.	108,0	127,0	198,2	248,9
1955 D	93,5	110,0	171,5	215,4	Sept.	92,1	108,3	168,9	212,1	Sept.	107,8	126,8	197,8	248,4
1956 D	98,9	112,9	176,0	221,1	Oktober	92,6	108,9	169,9	213,4	Oktober	108,0	127,0	198,2	248,9
1957 D	97,9	115,2	179,5	225,5	Nov.	93,1	109,5	170,8	214,5	Nov.	108,2	127,3	198,6	249,4
1958 D	100	117,7	183,4	230,4	Dez.	93,1	109,5	170,7	214,4	Dez.	108,6	127,8	199,4	250,4
1959 D	101,0	118,8	185,2	232,6	1955 Jan.	93,2	109,7	171,1	214,9	1963 Jan.	110,0	129,4	202,0	253,7
1960 D	102,4	120,5	187,9	236,0	Febr.	92,8	109,2	170,2	213,8	Febr.	111,1	130,7	204,0	256,2
1961 D	104,7	123,2	192,3	241,5	März	92,8	109,1	170,1	213,6	März	111,4	131,1	204,6	256,8
1962 D	107,2	126,9	196,0	248,6	April	92,9	109,3	170,4	214,0	April	111,5	131,2	204,8	257,2
1963 D	111,1	130,7	204,0	256,2	Mai	92,6	109,0	169,9	213,4	Mai	111,2	130,8	204,2	256,5
1964 D	113,7	133,8	208,7	262,1	Juni	92,8	109,2	170,3	213,9	Juni	111,1	130,7	204,0	256,2
1965 D	117,5	138,3	215,8	271,0	Juli	94,0	110,6	172,4	216,5	Juli	110,8	130,3	203,4	255,5
1966 D	121,7	143,1	223,4	280,5	Aug.	93,2	109,7	171,0	214,8	Aug.	110,4	129,8	202,6	254,5
1967 D	123,4	145,2	226,5	284,5	Sept.	93,2	109,7	171,0	214,8	Sept.	110,6	130,1	203,0	255,0
					Oktober	94,4	111,0	173,1	217,4	Oktober	111,2	130,8	204,2	256,5
					Nov.	94,9	111,7	174,1	218,7	Nov.	111,7	131,3	205,0	257,3
					Dez.	95,2	112,0	174,6	219,3	Dez.	112,2	132,0	205,9	258,6
					1956 Jan.	94,8	111,6	174,0	218,5	1964 Jan.	112,8	132,7	207,1	260,1
					Febr.	95,1	111,9	174,4	219,0	Febr.	112,9	132,9	207,3	260,4
					März	96,2	113,2	176,5	221,7	März	113,2	133,1	207,7	260,9
					April	96,1	113,0	176,2	221,3	April	113,4	133,4	208,1	261,4
					Mai	96,0	112,9	176,0	221,1	Mai	113,5	133,5	208,3	261,6
					Juni	95,9	112,9	176,0	221,1	Juni	113,6	133,6	208,5	261,9
					Juli	96,2	113,1	176,4	221,6	Juli	114,0	134,1	209,3	262,9
					Aug.	95,6	112,6	175,4	220,3	Aug.	113,8	133,9	208,9	262,4
					Sept.	95,8	112,8	175,8	220,8	Sept.	113,8	133,9	208,9	262,4
					Oktober	96,1	113,1	176,3	221,4	Oktober	114,0	134,1	209,3	262,9
					Nov.	96,6	113,6	177,1	222,4	Nov.	114,6	134,8	210,3	264,1
					Dez.	96,8	113,9	177,6	223,1	Dez.	114,8	135,0	210,7	264,6
					1957 Jan.	96,9	114,1	177,8	223,3	1965 Jan.	115,4	135,8	211,9	266,1
					Febr.	96,9	114,0	177,7	223,2	Febr.	115,5	135,9	212,1	266,4
					März	96,6	113,6	177,1	222,4	März	116,0	136,4	213,4	268,2
					April	96,9	114,0	177,6	223,1	April	116,3	136,8	213,5	268,2
					Mai	97,6	114,8	179,0	224,8	Mai	117,0	137,7	214,9	269,6
					Juni	98,0	115,3	179,7	225,7	Juni	118,1	139,0	216,8	272,3
					Juli	98,8	116,3	181,2	227,6	Juli	118,8	139,7	218,0	273,8
					Aug.	98,5	115,9	180,7	227,0	Aug.	118,2	139,1	217,0	272,6
					Sept.	98,3	115,7	180,3	226,5	Sept.	118,1	139,0	216,8	272,3
					Oktober	98,6	116,0	180,8	227,1	Oktober	118,3	139,2	217,2	272,8
					Nov.	98,9	116,4	181,4	227,8	Nov.	119,0	140,0	218,4	274,3
					Dez.	98,8	116,3	181,2	227,6	Dez.	119,6	140,7	219,6	275,8
					1958 Jan.	99,6	117,2	182,6	229,3	1966 Jan.	120,3	141,5	220,8	277,3
					Febr.	99,8	117,5	183,1	230,0	Febr.	120,5	141,8	221,2	277,8
					März	99,8	117,5	183,1	230,0	März	120,9	142,3	222,0	278,8
					April	100,3	118,0	183,9	231,0	April	121,6	143,0	222,8	280,3
					Mai	100,9	118,8	185,1	232,5	Mai	122,2	143,8	224,4	281,8
					Juni	101,2	119,1	185,6	233,1	Juni	122,2	143,8	224,4	281,8
					Juli	100,6	118,3	184,5	231,7	Juli	122,2	143,8	224,4	281,8
					Aug.	99,5	117,1	182,5	229,2	Aug.	121,7	143,1	223,4	280,6
					Sept.	99,0	116,5	181,6	228,1	Sept.	121,5	142,9	223,0	280,1
					Oktober	99,3	116,9	182,1	228,7	Oktober	121,7	143,1	223,4	280,6
					Nov.	99,8	117,5	183,1	230,0	Nov.	122,4	144,0	224,8	282,3
					Dez.	100,2	117,9	183,7	230,7	Dez.	122,8	144,4	225,3	283,0
					1959 Jan.	100,3	118,0	183,9	231,0	1967 Jan.	123,1	144,8	225,9	283,7
					Febr.	100,2	117,9	183,7	230,7	Febr.	123,2	144,9	226,1	284,0
					März	100,3	118,0	183,9	231,0	März	123,3	145,1	226,3	284,2
					April	99,9	117,5	183,2	230,1	April	123,6	145,3	226,7	284,7
					Mai	100,3	118,0	183,9	231,0	Mai	123,8	145,7	227,3	285,5
					Juni	100,8	118,6	184,8	232,1	Juni	124,1	145,9	227,7	286,0
					Juli	101,4	119,3	185,9	233,5	Juli	124,2	146,1	227,9	286,2
					Aug.	101,5	119,5	186,2	233,9	Aug.	124,4	146,2	228,5	286,5
					Sept.	101,2	119,1	185,6	233,1	Sept.	123,1	144,8	225,9	283,7
					Oktober	101,5	119,4	186,2	233,9	Oktober	123,0	144,7	225,7	283,5
					Nov.	102,2	120,2	187,4	235,4	Nov.	123,2	144,9	226,1	284,0
					Dez.	102,1	120,1	187,2	235,1	Dez.	123,2	144,9	226,1	284,0
					1960 Jan.	102,1	120,1	187,2	235,1	1968 Jan.	124,8	146,8	229,1	287,7
					Febr.	101,9	120,0	187,0	234,9	Febr.	124,7	146,7	228,9	287,5
					März	101,9	119,9	186,9	234,7	März	124,8	146,8	229,1	287,7
					April	102,1	120,1	187,2	235,1	April	124,8	146,8	229,1	287,7
					Mai	102,8	120,9	188,5	236,8	Mai	124,9	147,0	229,3	288,0
					Juni	102,6	120,8	188,2	236,4	Juni	125,5	147,6	230,3	289,3
					Juli	102,8	120,9	188,5	236,8	Juli	125,2	147,3	229,9	288,8
					Aug.	102,3	120,4	187,6	235,6	Aug.	125,4	147,5	230,1	289,0
					Sept.	102,2	120,2	187,4	235,4	Sept.	125,4	147,5	230,1	289,0
					Oktober	102,4	120,6	187,9	236,0	Oktober	125,4	147,5	230,1	289,0
					Nov.	103,0	121,2	188,9	237,3	Nov.	125,4	147,5	230,1	289,0
					Dez.	103,1	121,3	189,1	237,5	Dez.	125,4	147,5	230,1	289,0
					1961 Jan.	103,6	121,8	190,1	238,6	1969 Jan.	126,1	148,1	230,8	290,0
					Febr.	103,7	122,0	190,3	239,0	Febr.	126,1	148,1	230,8	290,0
					März	103,9	122,2	190,7	239,5	März	126,1	148,1	230,8	290,0
					April	103,9	122,2	190,7	239,5	April	126,1	148,1	230,8	290,0
					Mai	104,5	123,0	191,9	241,0	Mai	126,1	148,1	230,8	290,0
					Juni	105,2	123,7	193,1	242,5	Juni	126,1	148,1	230,8	290,0
					Juli	105,4	124,0	193,5	243,0	Juli	126,1	148,1	230,8	290,0
					Aug.	105,1	123,6	192,9	242,3	Aug.	126,1	148,1	230,8	290,0
					Sept.	105,0	123,5	192,7	242,0	Sept.	126,1	148,1	230,8	290,0
					Oktober	105,1	123,6	192,9	242,3	Oktober	126,1	148,1	230,8	290,

**V. Langfristige Übersichten**  
**B. Preisindex für die Lebenshaltung**  
**Haushalte von Renten- und Sozialhilfeempfängern**  
**(2 - Personen - Haushalte)**  
**1. Neue Systematik**  
**Nach Hauptgruppen**  
**1962 = 100**

1962 - 100										
Jahr Monat	Gesamt- lebens- haltung	Nahrungs- und Genuß- mittel (einschl. Verkehr in Gast- stätten)	Kleidung, Schuhe	Wohnungs- miete	Elektri- zität, Gas, Brenn- stoffe	Hauptgruppe Übrige Waren und Dienst- leistungen für die Haushalts- führung	Waren und Dienstleistungen			Persönliche Ausstattung; sonstige Waren und Dienst- leistungen
							für Verkehrs- zwecke, Nachrichten- übermit- tlung	für die Körper- und Gesund- heits- pflege	für Bildungs- und Unter- haltungs- zwecke	
1963 D	103,5	103,0	102,4	106,5	103,3	102,4	108,7	102,8	102,9	104,1
1964 D	106,4	105,1	104,4	113,3	105,6	104,3	110,3	105,7	106,8	107,4
1965 D	110,7	109,3	107,2	120,0	108,4	107,5	111,0	109,9	109,8	111,5
1966 D	115,2	112,6	110,5	132,2	110,4	110,1	120,1	117,0	113,9	116,5
1967 D	116,8	112,1	111,8	140,6	111,4	110,5	124,3	120,0	116,7	120,5
1962 Januar	98,6	98,3	99,0	99,1	99,9	98,4	99,6	98,5	99,2	98,0
Februar	98,8	98,5	99,0	99,1	100,1	98,7	99,6	98,6	99,4	98,3
März	99,4	99,4	99,4	99,1	100,0	99,0	99,7	98,9	100,0	98,5
April	100,0	100,6	99,7	99,8	98,7	99,4	99,8	99,1	99,5	98,6
Mai	100,3	101,1	99,9	99,8	98,2	99,7	99,9	99,4	99,5	98,6
Juni	100,9	102,2	100,0	99,8	98,5	99,9	99,9	99,4	99,6	98,6
Juli	101,5	102,8	100,0	100,3	99,2	100,3	100,0	99,9	99,8	98,8
August	100,0	99,7	100,1	100,3	99,7	100,4	100,1	100,4	99,9	101,9
September	99,7	98,9	100,3	100,3	100,6	100,6	100,2	101,2	100,2	101,9
Oktober	99,8	98,8	100,6	100,8	101,4	101,0	100,3	101,4	100,6	102,2
November	100,2	99,3	100,8	100,8	101,8	101,2	100,4	101,5	101,0	102,4
Dezember	100,8	100,3	101,0	100,8	102,0	101,3	100,4	101,6	101,3	102,5
1963 Januar	102,5	102,4	101,4	104,1	102,2	101,6	106,0	101,9	101,5	102,7
Februar	103,9	104,6	101,6	105,1	103,2	101,8	106,1	102,1	101,7	102,9
März	104,3	105,0	101,8	105,4	103,0	101,9	106,7	102,3	102,2	102,9
April	104,2	104,7	102,1	106,1	102,5	102,1	109,0	102,4	102,2	103,1
Mai	103,7	103,3	102,3	106,2	101,6	102,1	109,0	102,6	102,5	103,1
Juni	103,6	103,4	102,3	106,3	101,7	102,2	109,0	102,7	102,6	103,1
Juli	103,1	102,2	102,5	106,7	102,1	102,6	109,1	102,9	102,6	103,2
August	102,4	101,7	102,5	107,0	102,4	102,7	109,1	103,1	102,7	103,2
September	102,7	101,1	102,7	107,0	103,1	103,0	109,4	103,1	102,8	103,3
Oktober	103,4	101,8	102,9	107,3	103,5	103,1	109,4	103,3	103,5	103,5
November	103,9	102,6	103,0	107,7	106,0	103,0	109,6	103,3	104,8	103,9
Dezember	104,7	103,6	103,1	108,9	106,3	103,1	109,7	103,6	106,0	103,9
1964 Januar	105,6	104,7	103,5	110,3	106,5	103,3	110,0	106,9	106,2	106,1
Februar	105,7	104,7	103,7	110,8	106,4	103,6	110,1	106,1	106,4	106,3
März	105,9	104,8	103,8	111,2	106,2	103,8	110,2	106,2	106,5	106,4
April	106,1	105,0	104,2	112,5	106,4	103,8	110,3	106,5	106,7	106,6
Mai	106,0	104,9	104,3	112,7	104,0	104,1	110,3	104,9	106,7	106,4
Juni	106,2	105,0	104,4	112,8	104,3	104,6	110,4	106,2	106,7	106,5
Juli	106,8	105,9	104,4	113,5	104,6	104,5	110,3	106,2	106,8	106,6
August	106,4	106,0	104,5	113,8	104,8	104,8	110,3	106,4	106,9	106,2
September	106,4	106,6	104,7	114,4	105,6	104,9	110,4	106,6	106,7	106,4
Oktober	106,6	106,5	104,9	115,5	106,6	105,2	110,4	106,7	106,9	106,8
November	107,3	106,3	105,2	115,9	107,0	105,4	110,4	107,0	107,3	106,9
Dezember	107,8	106,2	105,3	116,2	107,1	105,5	110,4	107,2	107,7	109,1
1965 Januar	108,5	106,8	105,8	117,5	108,6	106,0	110,4	107,6	108,0	109,4
Februar	108,3	106,6	106,0	117,7	108,7	106,2	110,6	108,8	108,2	109,6
März	109,0	107,1	106,2	118,0	108,6	106,4	110,8	108,5	108,5	109,8
April	109,2	107,8	106,6	118,9	108,4	106,7	110,9	109,1	109,1	110,0
Mai	110,0	109,1	106,8	119,0	108,4	107,0	111,0	109,3	109,4	109,8
Juni	111,3	111,3	107,0	119,2	107,0	107,6	111,0	109,6	109,7	110,1
Juli	112,1	112,5	108,1	119,9	107,5	107,8	111,1	109,8	109,8	110,3
August	111,4	110,5	107,3	120,8	107,9	107,9	111,2	110,0	109,9	113,3
September	111,2	109,9	107,7	121,3	108,8	108,2	111,2	110,3	110,2	113,4
Oktober	111,4	109,6	108,2	122,2	109,9	108,4	111,3	111,0	111,2	113,8
November	112,2	110,9	108,5	122,5	110,2	108,6	111,3	111,6	111,7	114,0
Dezember	113,0	112,1	108,7	122,7	110,4	108,8	111,4	112,6	112,2	114,3
1966 Januar	114,0	112,4	109,3	127,5	110,7	109,4	111,7	114,0	112,4	114,7
Februar	114,1	112,2	109,4	128,7	110,8	109,5	111,7	114,5	112,6	114,9
März	114,5	112,6	109,8	129,4	110,8	109,7	114,3	115,0	113,1	115,1
April	115,2	113,2	110,0	130,9	108,1	109,8	122,0	115,9	113,4	115,4
Mai	115,8	114,2	110,2	131,3	108,4	109,9	122,3	115,9	113,7	115,5
Juni	115,9	114,2	110,3	131,7	108,8	110,0	122,3	116,5	113,8	115,4
Juli	115,8	119,5	110,4	135,0	109,3	110,1	122,4	116,3	114,1	115,6
August	115,0	111,7	110,6	135,3	109,8	110,4	122,6	116,5	114,3	117,6
September	114,8	111,0	111,0	135,8	109,6	110,4	122,6	116,8	114,4	118,1
Oktober	115,1	110,8	111,2	136,2	112,0	110,5	122,8	116,9	114,7	118,4
November	116,0	112,3	111,5	135,4	112,6	110,6	123,0	119,0	115,0	118,8
Dezember	116,5	113,0	111,7	135,7	112,9	110,6	123,3	119,2	115,6	119,0
1967 Januar	116,7	112,7	111,9	137,8	113,2	110,7	123,9	119,3	116,0	119,3
Februar	116,8	112,7	111,8	138,1	113,2	110,7	124,1	119,3	116,0	119,3
März	116,9	112,7	111,9	138,4	113,0	110,7	124,1	119,4	116,2	119,4
April	116,9	113,0	111,9	139,7	108,7	110,7	124,1	119,5	116,7	119,3
Mai	117,4	113,8	111,9	140,2	108,7	110,7	124,1	119,5	116,7	119,1
Juni	117,6	113,9	111,9	140,7	109,2	110,5	124,1	120,3	116,7	119,1
Juli	117,7	113,9	111,8	141,2	110,2	110,4	124,2	120,4	116,7	119,3
August	116,5	111,3	111,8	141,7	110,6	110,4	124,2	120,4	116,8	121,9
September	116,1	110,5	111,7	141,9	111,3	110,4	124,4	120,5	119,1	121,9
Oktober	116,0	110,0	111,6	142,3	112,7	110,3	124,7	120,5	119,4	122,2
November	116,4	110,5	111,6	142,7	113,0	110,3	124,8	120,5	119,6	122,4
Dezember	116,4	110,4	111,6	142,9	113,3	110,3	124,9	120,6	119,9	122,4
1968 Januar	118,1	111,4	111,8	145,5	119,6	111,1	126,2	123,5	121,6	125,4
Februar	118,0	110,8	111,8	146,7	120,3	111,2	126,3	124,2	121,9	125,3
März	118,1	110,7	111,8	147,8	120,3	111,3	126,6	124,2	122,3	125,3
April	118,0	110,6	111,8	148,9	116,1	111,3	126,7	124,3	122,4	125,3
Mai	118,1	110,5	111,9	150,1	115,9	111,2	126,7	124,3	122,5	125,3
Juni	118,8	111,6	111,9	150,8	116,5	111,9	126,8	124,3	122,5	125,2
Juli	118,5	110,4	112,0	151,8	118,1	112,0	126,8	129,7	122,5	126,0
August										
September										
Oktober										
November										
Dezember										

**V. Langfristige Übersichten**  
**B. Preisindex für die Lebenshaltung**  
**Haushalte von Renten- und Sozialhilfeempfängern**  
**(2 - Personen - Haushalte)**  
**2. Alte Systematik**  
**Nach Bedarfsgruppen**  
**1962 - 100**

Jahr Monat	Gesamt- lebens- haltung	Bedarfsgruppe								
		Ernährung	Getränke und Tabakwaren	Wohnung	Heizung und Beleuchtung	Hausrat	Bekleidung	Reinigung und Körperpflege	Bildung, Unterhaltung und Erholung	Verkehr
1957 D	90,1	90,8	102,1	81,1	89,5	92,8	91,0	89,4	86,7	90,6
1958 D	92,0	92,8	101,1	82,2	93,6	93,8	93,8	91,1	89,0	96,1
1959 D	93,0	94,5	99,2	83,9	94,3	93,1	93,3	92,1	90,1	97,4
1960 D	94,4	94,9	98,8	85,4	95,7	93,8	95,0	93,4	92,1	98,1
1961 D	96,8	95,1	95,9	87,4	97,6	96,9	97,4	96,4	95,6	99,1
1962 D	100	100	100	100	100	100	100	100	100	100
1963 D	103,5	103,4	100,9	106,6	103,2	101,4	102,4	102,4	104,3	108,7
1964 D	106,4	105,7	101,4	113,4	105,5	102,9	104,5	104,4	108,8	110,3
1965 D	110,7	110,9	101,8	120,1	108,1	105,2	107,3	107,9	112,9	111,0
1966 D	115,2	113,8	106,8	132,0	110,1	107,0	110,5	113,2	118,2	120,1
1967 D	116,8	112,8	107,8	140,2	111,2	106,9	111,9	115,4	123,7	124,3
1957 Januar	89,5	90,5	102,9	80,7	89,3	91,5	89,0	88,1	85,9	89,9
Februar	89,2	89,7	102,9	80,7	89,3	91,8	89,4	88,1	86,1	89,9
März	88,8	88,6	102,9	80,7	89,0	92,0	89,8	88,4	86,3	90,1
April	89,0	88,9	102,2	80,9	88,8	92,4	90,3	88,7	86,5	90,3
Mai	89,7	89,8	102,2	80,9	88,4	92,7	90,7	89,4	86,5	90,6
Juni	90,0	91,0	102,2	80,9	88,5	92,8	90,9	89,6	86,7	90,8
Juli	90,9	92,8	102,2	81,3	88,8	93,0	91,1	89,6	86,8	90,8
August	90,6	92,0	102,2	81,3	89,0	93,2	91,2	89,8	86,7	90,8
September	90,4	91,3	101,3	81,3	89,3	93,3	91,8	89,9	86,7	90,8
Oktober	90,6	91,3	101,2	81,6	91,1	93,4	92,5	90,2	87,0	90,9
November	91,0	91,9	101,2	81,6	91,3	93,5	92,7	90,3	87,4	91,2
Dezember	91,0	91,8	101,2	81,6	91,4	93,5	92,9	90,4	88,1	91,2
1958 Januar	91,8	93,4	101,3	81,7	92,3	93,4	93,5	90,6	88,4	91,3
Februar	92,0	93,2	101,3	81,7	93,1	93,5	93,7	90,7	88,6	91,4
März	91,9	93,0	101,3	81,7	93,1	93,7	93,9	90,8	88,7	91,5
April	92,4	93,8	101,1	82,1	93,1	93,7	93,9	90,9	88,9	91,7
Mai	92,9	95,0	101,1	82,1	93,2	93,8	93,9	91,1	89,0	91,8
Juni	93,2	95,6	101,1	82,1	93,8	93,8	94,0	91,2	89,0	91,8
Juli	93,6	93,9	101,1	82,3	93,4	93,8	94,0	91,3	89,0	91,8
August	91,4	91,0	101,3	82,4	93,6	94,0	93,9	91,4	89,0	91,8
September	90,8	89,7	101,3	82,4	94,0	94,0	93,8	91,2	89,0	91,8
Oktober	91,2	90,3	100,9	82,7	94,8	94,0	93,8	91,3	89,1	91,8
November	91,8	91,8	100,8	82,8	95,1	94,0	93,7	91,4	89,4	91,8
Dezember	92,3	92,9	100,6	82,8	95,2	94,0	93,7	91,5	89,6	91,8
1959 Januar	92,5	93,0	100,5	83,2	95,2	94,1	93,5	91,6	89,8	91,8
Februar	92,3	93,0	99,8	83,3	95,1	94,4	93,3	91,7	89,8	91,8
März	92,4	93,3	99,5	83,3	95,1	94,4	93,0	91,8	90,0	91,8
April	91,7	93,2	99,3	83,5	95,0	94,6	92,8	91,7	90,0	91,8
Mai	92,2	93,1	99,2	83,7	95,0	94,9	92,9	91,9	89,9	91,8
Juni	92,7	94,3	99,1	83,7	95,1	94,9	92,8	91,9	89,8	91,8
Juli	93,4	95,7	98,9	84,1	93,4	93,8	93,0	92,3	89,9	91,8
August	93,5	95,8	98,8	84,1	93,6	93,9	93,1	92,4	90,2	91,8
September	93,1	94,9	98,8	84,1	94,5	93,0	93,4	92,4	90,2	91,8
Oktober	93,4	95,0	98,7	84,5	94,5	93,1	93,8	92,4	90,4	91,8
November	94,2	96,7	98,7	84,6	95,4	93,2	94,2	92,5	90,4	91,8
Dezember	94,1	96,6	98,7	84,6	95,5	93,2	94,3	92,5	90,6	91,8
1960 Januar	94,0	96,2	98,6	84,8	95,2	93,3	94,3	92,6	91,4	91,8
Februar	93,9	95,8	98,5	84,9	95,8	93,4	94,5	92,7	91,3	91,8
März	93,9	95,5	98,5	84,9	95,6	93,4	94,7	92,8	91,6	91,8
April	93,9	95,6	98,7	85,4	95,4	93,4	94,8	92,8	91,7	91,8
Mai	94,6	97,4	98,7	85,4	94,3	93,2	94,8	92,9	91,8	91,8
Juni	94,4	96,8	98,7	85,4	94,6	93,1	94,9	93,1	92,0	91,8
Juli	94,7	96,9	98,8	86,0	95,0	93,3	94,9	93,4	92,0	91,8
August	94,2	93,3	99,1	93,8	95,3	93,5	95,0	93,6	92,2	91,8
September	94,1	92,5	99,1	94,8	95,9	94,1	95,2	93,8	92,2	91,8
Oktober	94,4	92,4	99,1	95,6	96,9	94,5	95,5	94,0	92,5	91,8
November	95,0	93,3	99,1	95,7	97,4	95,0	95,7	94,6	92,8	91,8
Dezember	95,1	93,6	98,9	95,7	97,4	95,2	95,9	94,7	93,0	91,8
1961 Januar	95,6	94,3	98,9	96,3	97,6	95,7	96,5	95,1	93,4	91,8
Februar	95,7	94,5	98,8	96,3	97,7	95,8	96,7	95,4	93,7	91,8
März	96,0	94,9	98,7	96,3	97,7	95,9	96,9	95,7	93,7	91,8
April	96,0	94,7	98,8	97,0	96,6	95,9	97,1	95,8	93,3	91,8
Mai	96,6	96,0	98,9	97,1	96,3	96,3	97,3	96,0	93,5	91,8
Juni	97,3	97,6	98,8	97,1	96,5	96,4	97,3	96,1	93,6	91,8
Juli	97,6	98,0	98,8	97,7	96,7	96,6	97,4	96,6	93,6	91,8
August	97,2	96,8	98,9	97,8	97,1	96,9	97,3	96,7	93,6	91,8
September	96,9	95,9	98,9	98,0	97,8	97,6	97,6	96,8	93,1	91,8
Oktober	96,9	95,4	98,9	98,2	97,8	98,0	97,9	97,4	93,1	91,8
November	97,6	96,7	99,0	98,2	97,2	98,5	98,2	97,5	93,2	91,8
Dezember	98,6	98,7	99,1	98,4	97,4	98,6	98,3	97,7	93,3	91,8
1962 Januar	98,6	98,1	99,2	99,0	99,9	99,3	99,0	98,5	98,1	91,8
Februar	98,8	98,3	99,4	99,0	100,1	99,4	99,0	98,7	98,5	91,8
März	99,4	99,3	99,5	99,0	100,0	99,6	99,4	99,1	99,1	91,8
April	100,0	100,7	100,0	99,7	99,7	99,4	99,7	99,3	99,3	91,8
Mai	100,3	101,3	100,0	99,7	98,3	99,6	99,9	99,6	99,4	91,8
Juni	100,9	102,5	100,4	99,7	98,5	99,8	100,0	99,8	99,4	91,8
Juli	101,5	103,2	100,4	100,4	99,2	100,0	100,0	100,2	99,6	100,0
August	100,0	99,6	100,2	100,4	99,8	100,1	100,1	100,5	100,6	100,1
September	99,7	98,6	100,2	100,4	100,6	100,4	100,5	100,9	100,9	100,2
Oktober	99,8	98,5	100,2	101,0	101,3	100,7	100,6	101,0	101,2	100,3
November	100,2	99,1	100,2	101,0	101,7	100,8	100,8	101,1	101,8	100,4
Dezember	100,8	100,5	100,2	101,0	101,9	100,9	100,9	101,2	102,2	100,4
1963 Januar	102,5	102,8	100,2	104,2	102,2	101,0	101,4	101,6	102,4	106,0
Februar	103,9	105,4	100,3	105,1	103,1	101,1	101,6	101,8	102,7	106,1
März	104,3	105,9	100,4	105,4	102,9	101,1	101,8	101,9	103,3	106,2
April	104,2	105,5	100,5	106,0	102,4	101,1	102,1	102,2	103,5	109,0
Mai	103,7	104,3	100,5	106,2	101,6	101,2	102,3	102,3	103,7	109,0
Juni	103,6	103,9	100,7	106,3	101,6	101,2	102,4	102,4	103,9	109,0
Juli	103,1	102,5	100,9	106,8	102,0	101,3	102,5	102,6	104,0	109,1
August	102,4	100,6	101,2	107,1	102,3	101,3	102,5	102,7	104,6	109,1
September	102,7	101,1	101,3	107,2	103,0	101,6	102,8	102,9	104,7	109,4
Oktober	103,4	101,9	101,4	107,5	103,4	101,8	102,9	103,0	105,2	109,4
November	103,9	102,8	101,4	107,9	103,9	102,8	103,0	103,0	105,4	109,6
Dezember	104,7	104,0	101,5	109,1	106,2	101,9	103,2	102,8	107,4	109,7

**V. Langfristige Übersichten**  
**B. Preisindex für die Lebenshaltung**  
**Haushalte von Renten- und Sozialhilfeempfängern**  
**(2 - Personen - Haushalte)**  
**2. Alte Systematik**  
**Nach Bedarfgruppen**  
**1962 - 100**

Jahr Monat	Gesamt- lebens- haltung	Bedarfsgruppe									
		Ernährung	Getränke und Tabakwaren	Wohnung	Heizung und Beleuchtung	Hausrat	Bekleidung	Reinigung und Körperpflege	Bildung, Unterhaltung und Erholung	Verkehr	
1964	Januar	105,6	105,3	101,4	110,4	106,3	102,1	103,6	103,1	107,7	110,0
	Februar	105,7	105,3	101,4	110,9	106,3	102,5	103,7	103,3	107,9	110,1
	März	105,9	105,4	101,4	111,3	106,1	102,6	103,8	103,5	108,1	110,2
	April	106,1	105,7	101,4	112,5	104,3	102,7	104,2	103,6	108,3	110,3
	Mai	106,0	105,6	101,4	112,7	103,9	102,8	104,4	104,0	108,3	110,3
	Juni	106,2	105,6	101,5	113,0	104,2	102,8	104,4	104,6	108,4	110,4
	Juli	106,8	106,8	101,4	113,7	104,5	102,8	104,5	104,7	108,5	110,3
	August	106,4	105,6	101,5	114,0	104,7	103,2	104,6	104,9	109,1	110,3
	September	106,4	105,2	101,5	114,6	105,5	103,0	104,8	105,0	109,3	110,4
	Oktober	106,6	105,0	101,4	115,6	106,5	103,3	105,1	105,2	109,5	110,4
	November	107,3	106,2	101,4	116,1	106,8	103,5	105,3	105,5	109,9	110,4
	Dezember	107,8	107,1	101,4	116,3	106,9	103,6	105,4	105,6	110,2	110,4
1965	Januar	108,5	107,8	101,4	117,6	108,3	104,1	105,9	106,0	110,6	110,4
	Februar	108,5	107,5	101,4	117,8	108,5	104,4	106,1	106,8	111,2	110,6
	März	109,0	108,4	101,4	118,1	108,4	104,6	106,4	106,9	111,2	110,8
	April	109,2	108,9	101,5	118,9	108,2	104,8	106,7	107,1	111,8	110,9
	Mai	110,0	110,5	101,5	119,1	105,9	105,1	106,9	107,4	112,0	110,9
	Juni	111,3	113,1	101,5	119,5	106,8	105,2	107,1	107,7	112,4	110,9
	Juli	112,1	114,5	101,6	120,1	107,2	105,3	107,2	108,0	112,5	111,1
	August	111,4	112,2	101,7	121,0	107,7	105,4	107,4	108,1	113,5	111,2
	September	111,2	111,2	102,2	121,5	108,6	105,6	107,8	108,4	113,9	111,2
	Oktober	111,4	110,9	102,3	122,5	109,7	105,9	108,2	109,0	114,8	111,3
	November	112,2	112,4	102,4	122,7	110,0	106,0	108,6	109,4	115,3	111,3
	Dezember	113,0	113,8	103,0	122,9	110,2	106,1	108,7	110,1	115,9	111,4
1966	Januar	114,0	113,8	104,5	127,6	110,4	106,4	109,3	111,0	116,2	111,7
	Februar	114,1	113,6	105,0	128,7	110,5	106,5	109,5	111,4	116,5	111,7
	März	114,5	113,9	105,3	129,3	110,5	106,7	109,8	111,8	117,0	114,3
	April	115,2	114,6	105,7	130,8	107,9	106,8	110,1	112,6	117,3	122,0
	Mai	115,8	115,6	105,7	131,2	108,2	107,9	110,2	112,7	117,6	122,3
	Juni	115,9	115,7	105,9	131,6	108,6	107,1	110,3	112,9	117,7	122,3
	Juli	115,8	114,9	106,0	132,8	109,1	107,1	110,5	113,9	118,0	122,4
	August	115,0	112,6	106,2	133,1	109,5	107,2	110,7	114,1	118,7	122,6
	September	114,8	111,8	106,2	133,4	110,3	107,3	111,1	114,4	119,0	122,6
	Oktober	115,1	111,6	106,3	135,0	111,7	107,3	111,3	114,5	119,5	122,8
	November	116,0	113,4	106,2	135,2	112,3	107,4	111,6	114,3	119,9	123,0
	Dezember	116,5	114,1	106,3	135,4	112,6	107,4	111,8	114,7	120,4	123,3
1967	Januar	116,7	113,8	106,3	137,5	112,9	107,3	111,9	114,9	120,9	123,9
	Februar	116,8	113,8	106,4	137,8	112,9	107,3	111,9	115,0	122,6	124,1
	März	116,9	113,5	108,3	138,1	112,7	107,2	112,0	115,0	122,9	124,1
	April	116,9	113,9	108,1	139,3	108,5	107,2	112,0	115,1	123,3	124,1
	Mai	117,4	114,7	108,1	139,8	108,6	107,1	112,0	115,1	123,3	124,1
	Juni	117,6	115,0	108,1	140,2	109,0	106,9	112,0	115,6	123,3	124,1
	Juli	117,7	114,9	108,1	140,7	110,0	106,8	111,9	115,6	123,4	124,2
	August	116,5	111,9	108,1	141,1	110,4	106,8	111,8	115,7	124,3	124,2
	September	116,1	110,8	108,2	141,4	111,1	106,7	111,7	115,7	124,6	124,4
	Oktober	116,0	110,2	108,2	141,7	112,5	106,5	111,7	115,7	124,9	124,7
	November	116,4	110,8	108,2	142,1	112,7	106,5	111,7	115,8	125,3	124,8
	Dezember	116,4	110,8	107,9	142,3	113,0	106,4	111,7	115,8	125,3	124,9
1968	Januar	118,1	111,6	109,5	144,8	119,1	106,3	111,9	118,7	126,3	126,2
	Februar	118,0	111,0	109,3	145,9	119,8	106,3	111,9	119,2	126,5	126,3
	März	118,1	110,8	109,3	146,0	119,8	106,3	111,9	119,4	126,8	126,6
	April	118,0	110,8	109,2	148,1	115,8	106,2	111,9	119,4	126,9	126,7
	Mai	118,1	110,7	109,1	149,2	115,5	106,1	111,9	119,5	126,9	126,7
	Juni	118,8	111,9	109,1	150,0	116,1	106,4	112,0	119,5	129,0	126,8
	Juli	118,5	110,4	109,8	151,2	117,7	106,2	112,1	120,5	129,4	126,8
	August										
	September										
	Oktober										
	November										
	Dezember										

**V. Langfristige Übersichten**  
**C. Preisindex für die Lebenshaltung**  
**Einfache Lebenshaltung eines Kindes**  
**1. Neue Systematik**  
**Nach Hauptgruppen**  
**1962 = 100**

Jahr Monat	Gesamt- lebens- haltung	Hauptgruppen							
		Nahrungs- mittel	Kleidung, Schuhe	Wohnungs- miete	Elektri- zität, Gas, Brenn- stoffe	Übrige Waren und Dienst- leistungen für die Haushalts- führung	Waren und Dienstleistungen		
							für Verkehrs- zwecke, Nachrichten- über- mittlung	für die Körper- und Gesund- heits- pflege	für Bildungs- und Unter- haltungszwecke
1963 D	102,8	102,1	102,6	105,6	102,9	101,2	108,5	102,8	105,3
1964 D	105,3	103,8	104,5	112,0	104,7	101,5	115,0	106,2	111,1
1965 D	109,7	108,5	106,7	118,5	107,1	103,8	119,6	110,4	118,5
1966 D	113,5	110,8	109,9	129,5	109,1	105,8	130,3	116,2	125,1
1967 D	114,2	108,8	111,5	138,0	110,3	106,0	141,8	118,6	131,3
1962 Januar	99,2	99,4	99,1	99,0	99,9	99,2	97,3	98,2	98,5
1962 Februar	100,3	101,4	99,1	99,0	100,0	99,4	97,9	98,3	98,9
1962 März	101,0	102,6	99,3	99,0	100,0	99,5	98,5	98,9	99,5
1962 April	102,0	104,0	99,6	99,9	99,9	99,2	99,2	99,9	99,9
1962 Mai	101,7	103,3	99,8	99,9	99,9	98,5	99,7	100,1	99,9
1962 Juni	101,8	103,5	99,9	99,9	99,9	99,7	99,7	100,1	100,0
1962 Juli	101,6	103,0	100,1	100,4	99,3	100,0	99,8	100,3	100,1
1962 August	97,8	95,8	100,2	100,4	99,8	100,1	100,3	100,4	100,2
1962 September	97,4	94,7	100,5	100,4	100,5	100,3	101,1	100,7	100,5
1962 Oktober	97,2	95,0	100,7	100,9	101,1	100,5	102,1	100,8	100,7
1962 November	98,7	96,7	100,8	100,9	101,5	100,7	102,4	101,0	100,9
1962 Dezember	100,8	100,6	101,0	100,9	101,7	100,8	102,6	101,1	100,9
1963 Januar	102,7	103,3	101,4	103,4	102,1	101,0	103,7	101,4	101,1
1963 Februar	105,3	107,8	101,6	104,2	103,0	101,0	104,1	101,8	101,3
1963 März	106,0	108,8	102,2	104,4	102,9	101,1	106,5	102,1	101,8
1963 April	106,3	108,8	102,4	105,2	102,3	101,2	106,4	102,3	102,3
1963 Mai	104,4	105,1	102,6	105,3	101,5	101,3	106,4	102,5	106,3
1963 Juni	102,7	101,9	102,6	105,4	101,5	101,3	108,6	102,7	106,6
1963 Juli	100,9	98,5	102,8	105,9	101,8	101,3	109,0	102,8	106,6
1963 August	99,0	94,7	102,8	106,1	102,1	101,4	109,0	103,0	106,5
1963 September	99,6	95,7	103,1	106,1	102,7	101,4	109,8	103,1	106,7
1963 Oktober	101,0	97,9	103,3	106,4	104,7	101,4	109,8	103,5	106,9
1963 November	102,4	100,4	103,4	105,7	105,2	100,9	111,7	103,7	107,1
1963 Dezember	103,8	102,7	103,5	107,6	105,4	100,9	112,3	103,9	107,3
1964 Januar	105,3	105,0	103,9	109,0	105,6	101,0	113,2	104,3	107,5
1964 Februar	105,7	105,6	104,1	109,4	105,5	101,1	114,3	104,6	107,8
1964 März	105,4	104,9	104,2	109,8	105,3	101,3	114,5	104,8	107,7
1964 April	105,7	104,8	104,4	111,3	103,8	101,3	115,0	105,2	111,6
1964 Mai	105,6	104,6	104,5	111,5	103,4	101,3	115,0	105,8	111,7
1964 Juni	105,1	103,5	104,6	111,5	103,7	101,4	115,4	106,3	111,9
1964 Juli	105,3	103,6	104,6	112,3	103,8	101,4	115,4	106,4	112,2
1964 August	104,2	101,6	112,4	104,0	101,5	101,5	115,4	106,8	112,2
1964 September	104,2	101,5	104,4	113,0	104,6	101,6	115,4	107,0	112,4
1964 Oktober	104,4	101,3	104,7	114,1	105,4	102,1	115,4	107,2	112,7
1964 November	105,9	103,9	104,9	114,5	105,7	102,2	115,6	107,9	112,8
1964 Dezember	106,6	105,2	105,0	114,7	105,8	102,3	115,6	108,2	113,0
1965 Januar	107,8	106,6	105,5	116,1	107,0	102,6	115,6	108,8	113,5
1965 Februar	108,0	106,7	105,7	116,3	107,1	102,9	117,6	109,1	114,3
1965 März	108,6	107,6	106,0	116,5	107,1	103,8	118,7	109,3	115,1
1965 April	109,1	108,1	106,2	117,5	105,2	103,4	119,1	109,5	119,2
1965 Mai	109,5	108,7	106,3	117,6	105,5	103,6	119,3	109,7	119,6
1965 Juni	111,3	111,7	106,5	117,8	106,1	103,8	119,4	109,9	119,6
1965 Juli	111,8	112,5	106,6	118,5	106,5	103,9	120,4	110,1	119,9
1965 August	109,6	108,1	106,7	119,2	106,8	104,0	120,5	110,3	119,7
1965 September	109,0	106,6	107,3	119,6	107,7	104,2	120,6	111,0	119,9
1965 Oktober	109,1	108,4	107,7	120,6	108,6	104,5	121,0	111,3	120,2
1965 November	110,5	108,6	108,0	120,8	108,9	104,7	121,0	112,4	120,3
1965 Dezember	111,5	110,4	108,2	120,9	109,1	104,8	121,5	113,2	120,6
1966 Januar	113,1	112,1	108,7	125,2	109,4	105,0	123,3	114,2	121,1
1966 Februar	114,0	113,4	108,8	126,1	109,6	105,3	123,6	114,8	121,6
1966 März	114,1	113,2	109,3	126,6	109,6	105,6	124,0	115,3	122,5
1966 April	115,3	114,8	109,5	128,4	107,2	105,7	128,9	115,5	124,6
1966 Mai	115,7	115,3	109,6	128,7	107,4	105,7	130,7	115,7	125,0
1966 Juni	114,8	113,6	109,7	129,0	107,7	105,6	131,1	115,9	125,2
1966 Juli	113,5	110,7	109,8	130,3	108,1	105,6	131,4	116,8	125,4
1966 August	111,6	107,0	110,1	130,5	108,5	105,6	132,6	116,9	125,7
1966 September	110,9	105,4	110,4	130,9	109,3	105,7	133,0	117,1	125,9
1966 Oktober	111,3	105,4	110,7	132,5	110,5	105,8	133,6	117,4	127,8
1966 November	113,2	108,7	111,0	132,7	111,0	105,8	134,6	117,5	127,9
1966 Dezember	113,9	109,9	111,2	132,9	111,3	105,9	137,0	117,7	128,2
1967 Januar	114,7	110,5	111,5	135,3	111,6	106,0	139,4	117,7	128,5
1967 Februar	115,0	111,0	111,5	135,5	111,6	106,0	140,8	117,8	128,7
1967 März	114,9	110,7	111,6	135,8	111,3	106,0	140,9	117,8	128,7
1967 April	115,3	111,3	111,7	137,2	107,6	106,1	140,9	117,8	130,9
1967 Mai	115,7	112,0	111,7	137,6	107,2	106,1	141,0	118,1	131,0
1967 Juni	115,6	111,5	111,6	138,0	108,2	106,1	141,0	119,0	130,8
1967 Juli	115,2	110,7	111,5	138,5	108,5	106,0	141,2	119,1	131,1
1967 August	113,0	106,3	111,5	139,1	110,2	106,0	141,2	119,0	131,6
1967 September	112,3	104,9	111,5	139,3	110,5	106,0	142,4	119,1	132,0
1967 Oktober	112,1	104,3	111,4	139,6	111,6	106,0	143,4	119,1	134,2
1967 November	113,0	105,8	111,5	140,1	111,9	106,0	144,5	119,2	134,0
1967 Dezember	113,2	106,1	111,5	140,2	112,4	106,0	145,3	119,4	133,9
1968 Januar	115,6	108,6	111,5	142,6	112,8	106,7	151,5	124,9	135,9
1968 Februar	116,1	109,2	111,5	143,7	112,6	106,7	151,7	125,1	137,0
1968 März	116,4	109,4	111,5	144,8	112,4	106,7	153,0	126,2	137,1
1968 April	116,3	109,4	111,5	146,0	116,8	106,6	153,6	126,2	137,1
1968 Mai	115,9	108,3	111,4	147,3	116,3	106,6	153,6	126,2	137,4
1968 Juni	116,4	109,0	111,5	147,9	116,8	106,6	153,9	126,2	137,5
1968 Juli	115,1	106,2	111,4	149,1	118,2	106,8	153,9	127,4	137,6
1968 August									
1968 September									
1968 Oktober									
1968 November									
1968 Dezember									

**V. Langfristige Übersichten**  
**C. Preisindex für die Lebenshaltung**  
**Einfache Lebenshaltung eines Kindes**  
**2. Alte Systematik**  
**Nach Bedarfsgruppen**  
**1962 = 100**

Jahr Monat	Gesamt- lebens- haltung	Bedarfsgruppe								Geglättete Zahlen für die Gesamt- lebens- haltung
		Ernährung	Wohnung	Heizung und Beleuchtung	Hausrat	Bekleidung	Reinigung und Körperpflege	Bildung, Unterhaltung und Erholung	Verkehr	
1957 D	88,3	89,0	81,0	88,8	92,9	90,3	87,5	89,0	96,9	
1958 D	90,6	91,2	82,2	92,2	94,6	93,1	90,5	88,6	92,9	
1959 D	91,8	95,0	83,9	94,2	95,9	92,9	91,5	90,1	94,3	
1960 D	93,4	93,4	89,3	94,1	94,7	94,7	92,2	93,4	95,3	
1961 D	95,4	94,1	97,2	97,9	97,0	97,1	94,5	96,9	96,6	
1962 D	100	100	100	100	100	100	100	100	100	
1963 D	102,8	102,1	105,6	102,9	101,6	102,6	102,1	105,3	106,5	
1964 D	105,3	103,8	112,0	104,7	102,6	104,5	104,3	111,1	115,0	
1965 D	109,7	108,5	118,5	107,1	104,4	106,7	106,3	118,5	119,6	
1966 D	113,5	110,8	129,5	109,1	109,9	109,9	115,3	125,1	130,3	
1967 D	114,2	108,8	138,0	110,3	108,5	111,5	115,1	131,3	141,8	
1957 Januar										
Februar	88,1	90,0	80,5	88,3	91,0	88,1	85,7	88,0	96,0	89,3
März	87,7	88,9	80,5	88,3	91,4	88,6	85,8	88,5	96,0	89,3
April	87,1	87,4	80,5	88,2	91,9	89,0	86,4	89,3	96,2	89,1
Mai	87,9	88,5	80,8	87,9	92,8	89,9	86,9	89,4	96,4	89,0
Juni	88,8	89,2	80,8	88,2	93,1	90,2	87,7	89,4	96,4	88,8
Juli	89,4	91,2	81,1	88,3	93,1	90,3	87,7	89,6	97,2	88,7
August	88,6	89,4	81,1	88,5	93,3	90,5	88,0	89,6	97,2	88,9
September	88,2	88,4	81,1	88,8	93,5	91,2	88,3	89,6	97,2	89,0
Oktober	88,5	88,5	81,4	90,0	93,7	91,7	88,7	88,7	97,4	89,1
November	89,2	89,8	81,4	90,3	94,0	92,1	88,7	88,3	97,7	89,3
Dezember	89,3	89,8	81,4	90,4	94,1	92,3	89,0	88,5	97,7	89,3
1958 Januar										
Februar	90,7	92,1	81,7	91,4	94,4	92,8	89,4	88,7	97,8	90,1
März	91,1	92,7	81,7	92,3	94,5	93,0	89,5	88,6	97,0	90,3
April	91,3	92,9	81,7	92,4	94,7	93,1	89,7	88,3	97,2	90,5
Mai	92,0	93,9	82,9	92,6	94,7	93,2	90,2	88,6	97,5	90,7
Juni	93,0	96,0	82,0	92,5	94,7	93,2	90,3	88,8	97,0	90,9
Juli	92,9	95,5	82,0	92,7	94,7	93,3	90,7	88,8	97,3	91,2
August	91,7	93,1	82,2	93,3	94,7	93,2	90,9	88,6	97,5	91,3
September	88,8	87,7	82,3	93,6	94,7	93,2	91,2	88,5	97,8	91,4
Oktober	87,7	85,6	82,3	93,8	94,7	93,2	90,7	88,5	97,8	91,5
November	88,1	86,3	82,7	94,3	94,6	93,1	90,7	88,6	94,1	91,6
Dezember	89,3	88,5	82,7	94,6	94,5	93,0	90,9	88,6	94,1	91,7
1959 Januar										
Februar	91,0	91,5	83,2	94,7	94,4	92,9	91,0	88,6	94,1	91,9
März	91,0	91,8	83,2	94,6	94,2	92,8	91,3	88,4	94,2	91,7
April	91,3	92,4	83,4	94,3	94,7	93,0	91,4	88,6	94,3	91,7
Mai	90,2	90,4	83,6	93,1	93,5	92,4	91,4	88,6	94,3	91,4
Juni	90,8	91,5	83,6	93,1	93,3	92,4	91,4	89,0	94,3	91,1
Juli	91,4	92,6	83,6	93,2	93,2	92,5	91,4	89,6	94,3	91,1
August	92,5	94,5	84,0	93,5	93,1	92,5	91,4	90,1	94,3	91,1
September	92,4	94,1	84,1	93,7	93,1	92,7	91,6	90,4	94,3	91,5
Oktober	91,6	92,4	84,1	94,5	93,0	93,0	91,5	91,9	94,3	92,0
November	92,0	92,7	84,5	95,1	93,0	93,4	91,6	91,9	94,3	92,4
Dezember	93,5	95,5	84,6	95,1	93,9	93,9	91,9	92,0	94,3	93,1
1960 Januar										
Februar	94,0	96,2	84,8	95,7	93,3	94,1	91,9	92,7	94,9	98,1
März	94,1	96,3	84,9	95,8	93,4	94,3	92,0	93,0	94,9	98,1
April	93,9	95,9	84,9	95,8	93,4	94,3	92,1	93,0	94,9	98,1
Mai	94,2	96,2	85,4	95,1	93,5	94,5	92,1	93,3	94,9	98,2
Juni	94,3	96,4	85,4	95,2	93,5	94,5	92,2	93,5	94,1	98,5
Juli	94,3	96,4	85,4	95,2	93,6	94,5	92,8	93,2	95,1	98,9
August	94,3	96,2	86,0	95,7	93,6	94,5	93,3	93,5	95,3	94,1
September	92,0	89,7	92,7	95,9	93,9	94,6	93,7	92,5	95,3	94,9
Oktober	91,5	88,5	94,7	96,4	94,6	94,8	94,0	93,5	95,6	95,0
November	91,7	88,4	95,5	97,3	95,0	95,2	94,2	93,9	95,7	95,1
Dezember	92,5	89,8	95,6	97,7	95,4	95,5	94,6	93,8	95,8	95,2
1961 Januar										
Februar	93,9	92,0	96,2	97,8	96,1	96,1	93,2	94,5	96,3	95,2
März	94,4	92,8	96,2	97,8	96,2	96,2	93,6	95,2	96,3	95,2
April	94,9	93,5	96,2	97,8	96,3	96,5	93,6	95,6	96,5	95,3
Mai	94,3	92,3	96,8	97,1	96,6	96,7	94,1	95,5	96,5	95,2
Juni	95,1	93,8	96,9	96,9	96,7	96,9	94,1	95,8	96,5	95,1
Juli	96,7	96,6	96,9	97,0	96,9	97,0	96,5	95,8	96,5	95,1
August	96,8	96,8	97,4	97,3	96,9	97,1	96,3	96,0	96,6	95,2
September	95,8	94,7	97,5	97,6	97,1	97,0	96,5	96,1	96,7	95,4
Oktober	95,1	93,1	97,9	98,2	97,4	97,3	96,8	96,1	96,7	95,8
November	95,0	92,6	98,2	99,0	97,7	97,7	97,4	96,6	96,9	96,1
Dezember	96,3	94,7	98,2	99,2	98,3	98,1	97,6	96,8	97,0	96,6
1962 Januar										
Februar	97,0	95,9	98,5	99,4	98,4	98,3	98,0	97,0	97,1	97,0
März	99,2	99,4	99,0	99,9	99,2	99,1	98,5	98,5	97,3	97,6
April	100,3	101,4	99,0	100,0	99,3	99,1	98,6	98,9	97,9	97,9
Mai	101,0	102,6	99,0	100,0	99,4	99,3	99,1	99,5	98,5	98,3
Juni	102,0	104,0	99,9	98,9	99,7	99,6	99,8	99,9	99,2	98,9
Juli	101,7	103,2	99,9	98,5	99,8	99,8	100,1	99,9	99,3	99,4
August	101,6	103,5	99,9	98,8	99,9	99,9	100,1	100,0	99,7	99,6
September	101,6	103,0	100,4	99,3	99,9	100,1	100,3	100,1	99,8	99,9
Oktober	97,8	95,8	100,4	99,8	100,0	100,2	100,4	100,2	100,3	100,0
November	97,4	94,7	100,4	100,5	100,4	100,5	100,6	100,5	101,1	100,3
Dezember	97,7	95,0	100,9	101,1	100,7	100,7	100,7	100,7	102,1	100,6
1963 Januar										
Februar	98,7	96,7	100,9	101,5	100,8	100,8	100,8	100,9	102,4	100,7
März	100,8	100,6	100,9	101,7	100,9	101,0	100,9	100,9	102,6	100,9
April	102,7	103,3	108,4	102,1	101,2	101,4	101,3	101,1	103,7	101,5
Mai	105,3	103,2	104,2	103,0	101,3	101,5	101,4	101,3	104,1	101,9
Juni	106,0	106,8	104,4	102,9	101,3	102,2	101,7	101,8	106,5	102,4
Juli	106,3	108,8	105,2	102,3	101,4	102,4	101,8	105,9	108,4	102,9
August	104,4	105,1	105,3	101,5	101,5	102,6	102,0	106,3	108,6	103,0
September	102,7	101,9	105,4	101,5	101,6	102,6	102,1	106,6	108,6	102,9
Oktober	100,9	98,5	105,9	101,8	101,6	102,8	102,2	106,6	109,0	102,8
November	99,0	94,7	106,1	102,1	101,6	102,8	102,4	106,5	109,0	102,9
Dezember	99,6	95,7	106,1	102,7	101,7	103,1	102,5	106,7	109,8	103,1
1964 Januar										
Februar	101,0	97,9	106,4	104,7	101,7	103,1	102,8	106,9	109,8	104,3
März	101,4	97,9	106,4	105,2	101,8	103,4	103,1	107,1	111,7	104,6
April	102,4	102,7	107,6	105,4	101,9	103,5	102,4	107,3	112,3	105,1

V. Langfristige Übersichten  
C. Preisindex für die Lebenshaltung  
Einfache Lebenshaltung eines Kindes  
2. Alte Systematik  
Nach Bedarfsgruppen  
1982 = 100

Jahr Monat	Gesamt- lebens- haltung	Bedarfsgruppe								Geplante Seite für die Gesamt- lebens- haltung
		Ernährung	Wohnung	Heizung und Beleuchtung	Hausat	Bekleidung	Reinigung und Körperpflege	Bildung, Unterhaltung und Erholung	Verkehr	
1964	Januar	105,8	109,0	105,6	102,1	108,9	102,7	107,5	113,2	105,4
	Februar	105,7	109,4	105,5	102,2	108,1	102,9	107,8	114,3	105,4
	März	105,7	104,9	105,3	102,4	104,2	103,1	107,7	114,5	105,1
	April	105,7	104,8	103,8	102,3	104,4	103,4	111,6	115,0	104,9
	Mai	105,6	104,6	103,4	102,4	104,5	103,9	111,7	115,0	104,6
	Juni	105,1	103,5	103,7	102,5	104,6	104,2	111,9	115,4	104,6
	Juli	105,3	103,6	103,8	102,5	104,6	104,3	112,2	115,4	104,6
	August	104,2	101,6	104,0	102,6	104,6	104,6	112,2	115,4	105,1
	September	104,2	101,5	104,4	102,7	104,4	104,8	112,4	115,4	105,3
	Oktober	104,4	101,3	104,6	102,9	104,7	105,3	112,7	115,4	105,6
	November	105,9	103,9	105,7	103,1	104,9	105,9	112,8	115,6	105,8
	Dezember	105,6	105,2	105,8	103,1	105,0	106,1	113,0	115,6	106,1
1965	Januar	107,8	116,1	107,0	103,4	106,5	106,6	113,5	115,6	106,6
	Februar	108,0	116,3	107,1	103,7	106,7	107,0	114,3	117,6	106,8
	März	108,6	116,5	107,1	104,1	106,0	107,2	115,1	118,7	107,2
	April	109,1	117,5	105,2	104,0	106,2	107,3	119,2	119,1	107,9
	Mai	109,3	117,6	105,5	104,2	106,3	107,7	119,4	119,3	107,9
	Juni	111,3	117,8	106,1	104,3	106,3	108,0	119,6	119,4	108,4
	Juli	111,8	118,5	106,5	104,4	106,6	108,2	119,9	120,4	108,0
	August	109,4	119,2	106,8	104,5	106,7	108,4	119,7	120,5	109,5
	September	109,0	119,6	107,7	104,6	107,3	109,0	119,9	120,6	110,1
	Oktober	109,1	120,6	108,6	104,9	107,7	109,3	120,2	121,0	110,6
	November	110,6	120,8	108,9	105,0	108,6	110,2	120,3	121,0	111,8
	Dezember	111,5	120,8	109,1	105,1	108,2	110,9	120,6	121,5	111,3
1966	Januar	113,1	125,2	109,4	105,3	108,7	111,8	121,1	123,3	112,1
	Februar	114,0	126,1	109,6	105,5	108,8	112,3	121,6	123,6	112,6
	März	114,1	126,6	109,6	105,8	109,3	112,7	122,5	124,0	113,1
	April	115,3	128,4	109,2	106,0	109,3	112,7	124,4	128,9	113,7
	Mai	115,7	128,7	107,4	106,0	109,4	113,0	125,0	130,7	114,0
	Juni	114,8	129,0	107,7	106,1	109,7	113,0	125,2	131,1	114,1
	Juli	113,5	130,3	108,1	106,2	109,8	113,6	125,4	131,4	114,3
	August	111,6	130,5	108,5	106,2	110,1	113,6	125,7	132,6	114,4
	September	110,9	130,9	109,3	106,3	110,4	113,8	125,9	133,0	114,6
	Oktober	111,3	132,5	110,5	106,4	110,7	114,1	127,8	133,6	114,9
	November	113,2	132,7	111,0	106,5	111,0	114,2	127,9	134,6	114,9
	Dezember	113,9	132,9	111,3	106,5	111,2	114,3	128,2	137,0	114,9
1967	Januar	114,7	135,3	111,6	106,6	111,5	114,4	128,5	138,4	115,1
	Februar	115,0	135,5	111,6	106,5	111,5	114,5	128,7	140,8	115,6
	März	114,9	135,8	111,3	106,6	111,7	114,5	128,7	140,9	114,6
	April	115,3	137,2	109,6	106,6	111,7	114,5	130,9	141,0	114,6
	Mai	115,7	137,6	107,7	106,6	111,7	114,7	131,0	141,0	114,6
	Juni	115,6	138,0	108,2	106,6	111,6	115,4	130,8	141,0	114,6
	Juli	115,2	138,5	109,5	106,5	111,5	115,5	131,1	141,2	114,6
	August	113,0	139,1	110,2	106,5	111,5	115,6	131,6	141,2	114,6
	September	112,3	139,3	110,5	106,4	111,3	115,6	132,0	142,4	114,7
	Oktober	112,1	139,4	111,6	106,4	111,4	115,6	134,2	143,4	114,8
	November	113,0	140,1	111,9	106,4	111,5	115,6	134,0	144,5	114,9
	Dezember	113,2	140,2	112,4	106,4	111,5	115,8	133,9	145,3	114,6
1968	Januar	115,6	142,6	119,8	106,5	111,5	120,7	135,9	151,5	115,4
	Februar	116,1	143,7	120,6	106,4	111,5	121,6	137,0	151,7	115,4
	März	116,4	144,8	120,4	106,4	111,5	121,7	137,1	152,6	115,3
	April	116,3	146,0	116,8	106,3	111,5	121,7	137,1	153,6	115,2
	Mai	115,9	147,3	116,3	106,3	111,4	121,7	137,3	153,9	115,2
	Juni	116,4	147,9	116,8	106,3	111,5	121,7	137,3	153,9	115,2
	Juli	115,1	149,1	118,2	106,4	111,4	122,6	137,6	153,9	115,3
	August									
	September									
	Oktober									
	November									
	Dezember									



# V. Langfristige Übersichten D. Index der Einzelhandelspreise

Jahr Monat	Einzel- handel insgesamt	Lebens- mittel- geschäfte	Geschäfte für Textilwaren und Schuhwerk	Geschäfte für Hausrat und Wohn- bedarf	Sonstige Branchen des Einzel- handels	Jahr Monat	Einzel- handel insgesamt	Lebens- mittel- geschäfte	Geschäfte für Textilwaren und Schuhwerk	Geschäfte für Hausrat und Wohn- bedarf	Sonstige Branchen des Einzel- handels
1958=100											
1958 B	52	52	54	51	50	1959 Jan.	100	100	100	100	101
1948 B 2.Hj.	106	101	130	99	90	Febr.	100	100	99	100	101
1949 B	100	97	116	93	87	März	100	101	99	100	101
1950 B	98	98	111	92	82	April	100	100	99	100	100
1951 B	98	97	102	95	91	Mai	100	100	99	100	100
1952 B	98	97	102	95	94	Juni	100	101	99	99	100
1953 B	94	94	95	91	92	Juli	101	104	99	99	100
1954 B	95	94	94	90	95	Aug.	101	103	99	99	100
1955 B	94	95	95	91	95	Sept.	101	102	99	100	101
1956 B	96	97	94	94	95	Okt.	101	102	99	100	101
1957 B	98	97	97	98	98	Nov.	102	104	100	100	101
1958 B	100	100	100	100	100	Dez.	102	104	100	100	101
1959 B	101	102	99	100	101	1960 Jan.	101	103	100	100	101
1960 B	101	102	101	101	102	Febr.	101	103	100	100	101
1961 B	103	102	103	105	105	März	101	103	100	100	102
1962 B	107	107	108	109	109	April	101	103	100	100	101
1963 B	109	109	112	111	112	Mai	102	103	100	100	101
1964 B	112	111	110	113	114	Juni	101	102	100	100	101
1965 B	115	115	113	117	119	Juli	102	104	100	100	101
1966 B	119	118	117	119	123	Aug.	101	101	100	100	102
1967 B	120	118	118	120	126	Sept.	101	100	101	102	102
						Okt.	101	99	101	102	103
						Nov.	101	100	101	103	103
						Dez.	101	100	102	103	103
1952 Jan.	101	100	109	96	94	1961 Jan.	102	100	102	103	104
Febr.	100	99	108	96	94	Febr.	102	101	102	104	104
März	100	99	107	96	94	März	102	101	102	104	105
April	98	98	105	96	94	April	102	101	103	104	104
Mai	98	97	104	96	94	Mai	103	101	103	104	104
Juni	97	96	102	95	94	Juni	103	103	103	104	104
Juli	97	96	101	95	94	Juli	104	105	103	104	105
Aug.	97	97	99	95	95	Aug.	104	104	103	104	105
Sept.	96	97	99	94	95	Sept.	104	103	103	105	105
Okt.	96	97	98	94	95	Okt.	104	103	103	106	106
Nov.	96	97	98	94	95	Nov.	104	103	104	106	106
Dez.	96	98	98	94	95	Dez.	105	104	104	106	107
1953 Jan.	96	97	97	95	93	1962 Jan.	106	105	105	107	107
Febr.	95	96	97	95	93	Febr.	106	105	105	107	108
März	95	96	96	92	92	März	107	106	105	108	108
April	94	95	96	92	92	April	107	106	106	108	108
Mai	94	95	96	92	92	Mai	107	106	106	108	108
Juni	93	94	95	92	92	Juni	107	106	106	108	108
Juli	94	95	95	91	92	Juli	110	113	106	109	108
Aug.	93	95	95	91	92	Aug.	107	107	106	109	109
Sept.	92	92	94	90	91	Sept.	107	105	106	109	109
Okt.	92	92	94	90	91	Okt.	107	105	107	110	110
Nov.	92	92	94	90	91	Nov.	107	106	107	110	111
Dez.	92	92	94	90	91	Dez.	108	106	107	110	111
1954 Jan.	92	92	94	90	91	1963 Jan.	109	108	107	110	111
Febr.	93	93	94	90	91	Febr.	110	110	108	111	112
März	93	93	94	90	91	März	110	110	108	111	112
April	93	93	94	89	93	April	110	110	108	111	112
Mai	93	93	94	89	93	Mai	109	109	108	111	111
Juni	93	94	94	89	93	Juni	109	108	108	111	112
Juli	94	95	95	89	93	Juli	109	108	108	111	112
Aug.	93	94	95	89	93	Aug.	109	106	108	111	112
Sept.	93	94	95	90	93	Sept.	109	106	108	111	112
Okt.	93	94	95	90	93	Okt.	110	108	109	112	113
Nov.	94	95	95	90	93	Nov.	110	108	109	112	114
Dez.	94	95	95	90	93	Dez.	110	109	109	112	114
1955 Jan.	94	95	95	91	93	1964 Jan.	111	109	109	112	114
Febr.	94	95	95	91	93	Febr.	111	110	110	113	114
März	94	95	95	91	93	März	111	110	110	113	114
April	94	95	95	91	93	April	111	110	110	113	114
Mai	94	95	95	91	93	Mai	111	110	110	113	114
Juni	95	95	95	91	94	Juni	111	110	110	113	114
Juli	95	95	95	91	94	Juli	112	112	110	113	114
Aug.	94	95	95	91	94	Aug.	112	111	111	113	114
Sept.	94	94	95	92	94	Sept.	112	111	111	113	115
Okt.	94	95	95	92	94	Okt.	112	111	111	114	115
Nov.	94	95	95	92	94	Nov.	113	111	111	114	115
Dez.	94	96	95	92	94	Dez.	113	112	111	115	116
1956 Jan.	94	96	95	92	94	1965 Jan.	114	112	112	115	117
Febr.	95	96	95	92	94	Febr.	114	112	112	115	116
März	96	96	95	93	95	März	114	113	112	115	119
April	96	96	95	94	95	April	115	113	113	117	118
Mai	96	96	95	94	95	Mai	115	114	113	117	118
Juni	96	96	95	94	95	Juni	116	116	113	117	118
Juli	96	99	94	94	95	Juli	117	118	113	117	118
Aug.	96	99	94	94	95	Aug.	116	116	113	117	118
Sept.	96	97	94	94	96	Sept.	116	115	114	117	118
Okt.	96	97	94	94	96	Okt.	116	115	114	118	119
Nov.	96	97	94	95	96	Nov.	116	116	115	118	120
Dez.	96	98	94	96	96	Dez.	117	117	115	118	121
1957 Jan.	97	98	95	97	97	1966 Jan.	118	118	115	118	121
Febr.	97	98	96	97	97	Febr.	118	118	115	119	122
März	97	97	96	97	97	März	119	119	116	119	122
April	97	97	97	98	97	April	119	119	116	119	122
Mai	97	97	97	98	97	Mai	119	119	116	119	122
Juni	98	97	97	98	98	Juni	119	119	116	119	123
Juli	99	101	97	98	98	Juli	119	119	116	119	123
Aug.	99	100	98	98	98	Aug.	119	117	117	120	123
Sept.	96	99	98	98	98	Sept.	119	117	117	120	124
Okt.	99	99	99	98	99	Okt.	119	116	117	120	124
Nov.	99	99	99	99	99	Nov.	119	117	118	120	124
Dez.	99	99	99	99	99	Dez.	119	118	118	120	125
1958 Jan.	100	100	100	99	100	1967 Jan.	120	118	118	120	126
Febr.	100	100	100	99	100	Febr.	120	118	118	120	126
März	100	100	100	100	100	März	120	118	118	120	126
April	100	101	100	100	100	April	120	119	118	120	126
Mai	100	101	100	100	100	Mai	120	119	118	120	126
Juni	100	101	100	100	100	Juni	120	120	118	120	126
Juli	101	102	100	100	100	Juli	120	119	118	120	126
Aug.	100	100	100	100	100	Aug.	120	119	118	120	126
Sept.	99	98	100	100	100	Sept.	119	117	117	120	127
Okt.	99	98	100	100	100	Okt.	119	117	118	120	127
Nov.	100	99	100	100	100	Nov.	120	117	118	120	127
Dez.	100	100	100	100	101	Dez.	120	117	118	120	127
1959 Jan.	100	100	100	100	100	1968 Jan.	120	118	118	120	128
Febr.	100	100	100	100	100	Febr.	120	118	118	120	129
März	100	100	100	100	100	März	120	118	118	120	129
April	100	101	100	100	100	April	120	118	118	120	129
Mai	100	101	100	100	100	Mai	120	118	118	120	129
Juni	100	101	100	100	100	Juni	120	118	118	120	129
Juli	101	102	100	100	100	Juli	120	118	118	120	129
Aug.	100	100	100	100	100	Aug.	120	118	118	120	129
Sept.	99	98	100	100	100	Sept.	119	117	117	120	129
Okt.	99	98	100	100	100	Okt.	119	117	118	120	129
Nov.	100	99	100	100	100	Nov.	120	117	118	120	129
Dez.	100	100	100	100	101	Dez.	120	117	118	120	129



V. Langfristige Übersichten  
D. Index der Einzelhandelspreise

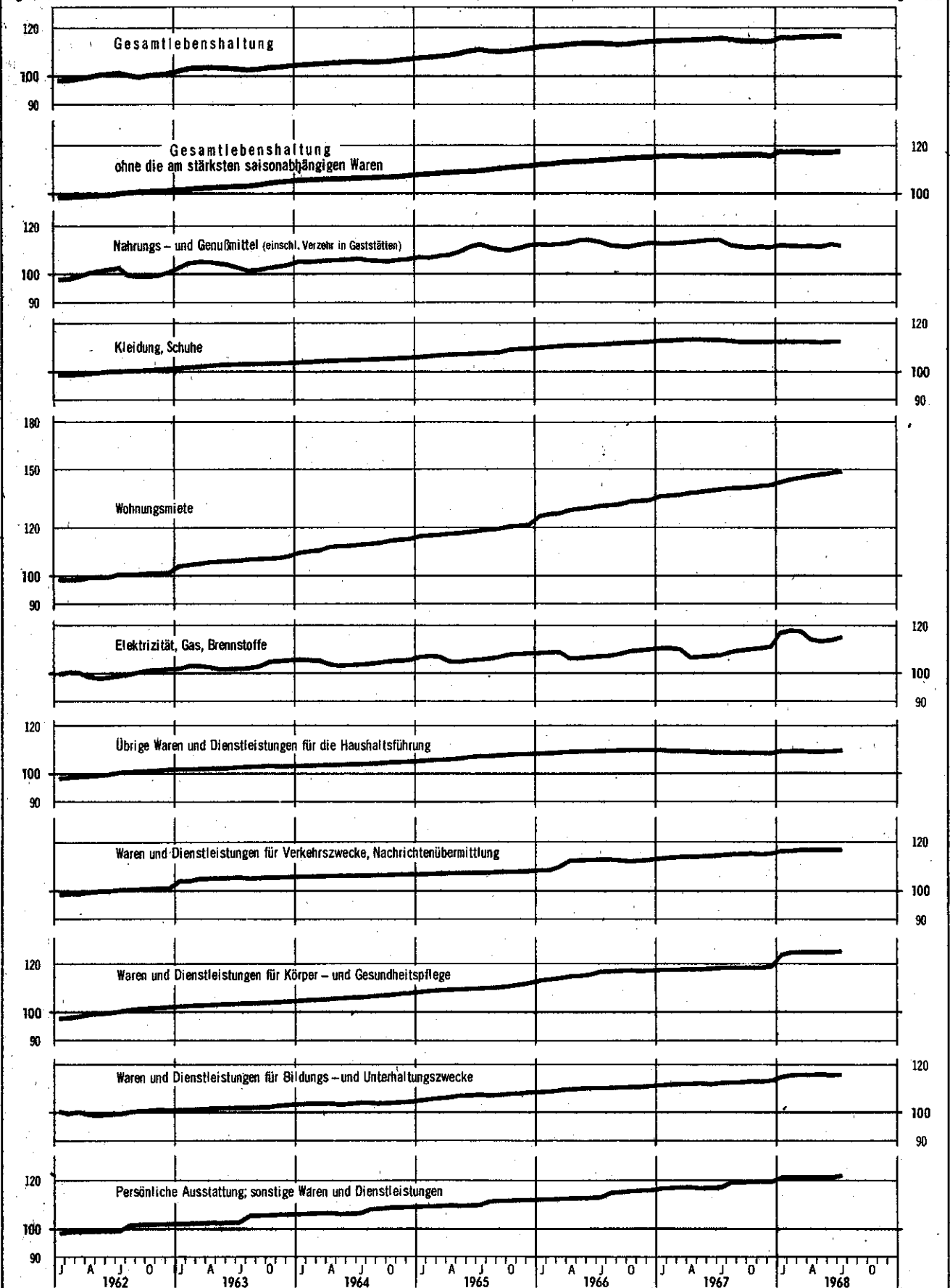
Jahr Monat	Einzel- handel Insgesamt	Lebens- mittel- geschäfte	Geschäfte für Textilwaren und Schuhwerk	Geschäfte für Hausrat und Wohn- bedarf	Sonstige Branchen des Einzel- handels	Jahr Monat	Einzel- handel Insgesamt	Lebens- mittel- geschäfte	Geschäfte für Textilwaren und Schuhwerk	Geschäfte für Hausrat und Wohn- bedarf	Sonstige Branchen des Einzel- handels
1950=100						1938=100					
1938 D	58	99	54	63	61	1938 D	100	100	100	100	100
1948 D 2.Hj.	119	114	129	122	109	1948 D 2.Hj.	204	195	240	194	179
1949 D	111	109	115	114	107	1949 D	194	187	215	181	175
1950 D	100	100	100	100	100	1950 D	172	171	185	160	146
1951 D	109	107	111	111	111	1951 D	188	183	205	177	182
1952 D	109	110	102	117	114	1952 D	188	187	189	166	187
1953 D	104	106	95	112	112	1953 D	180	181	175	179	184
1954 D	104	106	93	110	113	1954 D	179	181	172	176	195
1955 D	105	108	102	112	114	1955 D	184	184	171	179	198
1956 D	106	110	93	115	116	1956 D	183	187	172	184	191
1957 D	109	111	97	120	119	1957 D	188	190	179	182	196
1958 D	111	113	99	123	122	1958 D	192	192	184	196	200
1959 D	112	115	98	122	123	1959 D	193	196	183	195	202
1960 D	113	116	100	124	124	1960 D	195	196	185	197	204
1961 D	115	115	102	128	128	1961 D	198	198	187	205	210
1962 D	119	120	105	133	133	1962 D	206	206	195	213	217
1963 D	122	122	107	136	137	1963 D	210	208	199	218	224
1964 D	124	124	110	139	139	1964 D	214	213	203	222	229
1965 D	129	129	112	144	145	1965 D	222	221	209	229	237
1966 D	132	133	116	146	150	1966 D	228	227	215	234	246
1967 D	133	133	117	147	154	1967 D	230	227	217	235	252
1960 Jan.	113	116	99	122	124	1960 Jan.	195	199	184	195	203
Febr.	113	116	99	122	124	Febr.	195	198	184	195	203
März	113	116	99	122	124	März	195	198	185	195	203
April	113	116	99	122	123	April	195	198	185	195	202
Mai	113	116	100	122	123	Mai	195	198	185	195	202
Juni	113	115	100	122	124	Juni	195	198	185	195	202
Juli	114	118	100	122	124	Juli	196	201	185	195	203
Aug.	112	113	100	123	124	Aug.	193	194	185	197	203
Sept.	112	112	100	125	124	Sept.	193	192	186	199	204
Okt.	112	112	100	126	125	Okt.	194	191	186	200	205
Nov.	112	113	101	126	126	Nov.	197	192	187	202	207
Dez.	113	113	101	126	126	Dez.	195	192	187	202	207
1961 Jan.	113	113	101	127	127	1961 Jan.	196	193	188	202	208
Febr.	114	114	101	127	127	Febr.	196	194	188	203	208
März	114	114	102	127	128	März	197	194	189	203	209
April	114	114	102	127	127	April	196	194	189	203	208
Mai	114	114	102	127	127	Mai	197	195	189	204	209
Juni	115	115	102	128	127	Juni	198	197	190	204	209
Juli	116	118	102	128	127	Juli	199	200	190	204	209
Aug.	116	117	102	128	128	Aug.	200	200	190	205	210
Sept.	116	116	102	129	129	Sept.	199	199	190	206	211
Okt.	116	116	103	130	129	Okt.	200	198	191	207	212
Nov.	116	117	103	130	130	Nov.	201	199	191	208	213
Dez.	117	117	103	131	130	Dez.	201	200	191	209	214
1962 Jan.	118	118	104	131	131	1962 Jan.	203	202	193	209	215
Febr.	118	119	104	132	132	Febr.	203	203	193	210	216
März	119	120	104	132	132	März	204	204	194	211	216
April	119	121	105	133	131	April	206	207	194	212	215
Mai	119	122	105	133	131	Mai	206	208	195	212	215
Juni	120	122	105	133	132	Juni	207	209	195	213	216
Juli	122	127	105	134	132	Juli	210	217	195	215	217
Aug.	119	120	105	134	133	Aug.	206	205	195	214	218
Sept.	119	119	105	134	133	Sept.	205	203	196	214	218
Okt.	119	119	106	135	134	Okt.	205	202	196	215	219
Nov.	120	119	106	135	135	Nov.	206	203	196	215	221
Dez.	120	120	106	135	135	Dez.	207	204	197	216	221
1963 Jan.	121	122	106	135	135	1963 Jan.	208	208	198	216	222
Febr.	122	124	107	136	136	Febr.	210	211	198	216	223
März	122	124	107	136	136	März	211	211	198	216	223
April	122	124	107	136	136	April	211	211	198	216	223
Mai	122	123	107	136	136	Mai	210	209	199	217	223
Juni	121	122	107	136	136	Juni	210	208	200	217	223
Juli	122	122	107	136	137	Juli	210	208	200	217	224
Aug.	122	122	108	137	137	Aug.	208	204	200	218	224
Sept.	121	121	108	137	137	Sept.	209	209	200	219	225
Okt.	122	122	108	137	138	Okt.	210	208	200	218	226
Nov.	122	122	108	137	139	Nov.	211	208	201	219	227
Dez.	123	122	108	137	139	Dez.	211	209	201	219	228
1964 Jan.	123	123	109	138	139	1964 Jan.	212	210	202	220	228
Febr.	123	123	109	138	139	Febr.	213	211	202	220	228
März	124	124	109	138	139	März	213	211	202	221	228
April	124	124	109	138	138	April	213	212	203	221	227
Mai	124	124	109	138	138	Mai	213	212	203	221	227
Juni	124	123	109	139	139	Juni	213	211	203	221	227
Juli	125	126	110	139	139	Juli	215	215	203	221	228
Aug.	124	125	110	139	139	Aug.	215	214	204	222	228
Sept.	124	125	110	139	140	Sept.	215	213	204	222	229
Okt.	125	125	110	140	141	Okt.	215	213	205	223	230
Nov.	125	125	110	140	141	Nov.	215	214	205	224	232
Dez.	126	126	111	141	142	Dez.	217	215	205	224	233
1965 Jan.	126	127	111	141	143	1965 Jan.	218	216	206	226	234
Febr.	127	127	111	142	144	Febr.	218	216	207	227	236
März	127	127	112	143	145	März	220	218	207	228	237
April	127	128	112	143	144	April	220	218	208	229	236
Mai	128	129	112	144	144	Mai	221	219	208	229	236
Juni	129	130	112	144	144	Juni	222	223	208	229	236
Juli	130	133	112	144	144	Juli	224	228	208	230	237
Aug.	129	131	112	144	144	Aug.	222	223	209	230	237
Sept.	129	130	113	144	145	Sept.	222	221	209	230	237
Okt.	129	130	113	144	145	Okt.	223	221	211	230	238
Nov.	130	131	114	145	146	Nov.	223	223	211	231	239
Dez.	131	132	114	145	147	Dez.	225	225	211	231	242
1966 Jan.	131	133	114	145	148	1966 Jan.	227	227	212	232	243
Febr.	132	133	115	146	149	Febr.	227	228	213	232	244
März	132	134	115	146	149	März	228	228	214	233	245
April	132	134	115	146	149	April	226	226	214	233	244
Mai	133	135	115	146	149	Mai	229	229	214	234	245
Juni	133	135	115	146	149	Juni	229	229	214	234	245
Juli	133	134	116	146	150	Juli	229	229	215	234	247
Aug.	132	132	116	147	150	Aug.	228	226	215	234	247
Sept.	132	131	116	147	151	Sept.	227	224	215	235	247
Okt.	132	131	116	147	151	Okt.	228	224	216	235	248
Nov.	132	132	117	147	152	Nov.	228	225	217	235	249
Dez.	133	133	117	147	152	Dez.	229	227	217	235	250
1967 Jan.	133	133	117	147	154	1967 Jan.	230	226	217	235	250
Febr.	133	133	117	147	154	Febr.	230	226	217	235	250
März	133	133	117	147	154	März	230	228	218	235	252
April	133	134	117	147	154	April	230	228	218	235	249
Mai	134	134	117	147	153	Mai	231	230	218	235	250
Juni	134	135	117	147	153	Juni	231	230	217	235	250
Juli	134	135	117	147	153	Juli	231	230	217	235	250
Aug.	133	132	117	147	152	Aug.	230	226	217	235	251
Sept.	133	131	117	147	155	Sept.	229	225	217	235	253
Okt.	133	132	117	147	155	Okt.	229	224	217	234	254
Nov.	133	132	117	147	155	Nov.	230	226	217	234	254
Dez.	133	132	117	147	155	Dez.	230	226	217	234	254
1968 Jan.	134	133	117	147	156	1968 Jan.	231	227	217	234	256
Febr.	134	133	117	147	157	Febr.	231	226	217	234	258
März	134	133	117	147	157	März	231	226	217	234	258
April											

# VI. Preisindex für die Lebenshaltung von 4 - Personen - Arbeitnehmer - Haushalten mit mittlerem Einkommen des alleinverdienenden Haushaltsvorstandes


1962 = 100

Log. Maßstab

Log. Maßstab



STAT. BUNDESAMT 7435



## Hinweis

Weitere Veröffentlichungen in der Fachserie M, Reihe 6, mit Ergebnissen über

### Preise und Preisindizes der Lebenshaltung

#### Wochenbericht

Enthält Meßzahlen der Verbraucherpreise ausgewählter Nahrungsmittel in den Landeshauptstädten.

Preis: DM 0,50; Jahresabonnement: DM 4,-.

#### Monatlicher Eilbericht

Der Bericht erscheint ungefähr 3 Wochen nach Ende des Berichtsmonats mit den wichtigsten neuesten Berechnungsergebnissen des Preisindex für die Lebenshaltung mittlerer 4-Personen-Arbeitnehmer-Haushalte sowie mit einer Übersicht über die langfristige Entwicklung (Jahresdurchschnitte für 1938 und ab 1948, Monatszahlen ab Januar 1958). Von den Preisindizes für Renten- und Sozialhilfeempfänger sowie für die einfache Lebenshaltung eines Kindes sind jeweils die letzten Berechnungsergebnisse aufgeführt.

Preis: DM 0,50

Jahresabonnement (12 Monatshefte einschl. Eilbericht): DM 24,-.

#### Jahresheft

Neben einer Zusammenfassung der monatlichen Angaben enthält das Jahresheft in den langfristigen Übersichten weitere Untergliederungen der Indices. Außerdem werden Landesdurchschnittspreise und Streuungsmaße für zahlreiche Einzelpreise wiedergegeben.

Ausgabe 1966: DM 11,-.

Entsprechende Ergebnisse über das Ausland werden veröffentlicht in der

Fachserie M, Reihe 9/II

### Einzelhandelspreise im Ausland

Vierteljährlich erscheint ein Bericht mit Verbraucherpreisen für ausgewählte Waren- und Dienstleistungen im Ausland sowie Verbraucherpreisindizes für rund 110 Länder, darunter für etwa 50 Länder nach einzelnen Bedarfsgruppen der Lebenshaltung.

Preis: DM 4,-; Jahresabonnement: DM 14,-.

Außerdem in der Fachserie M, Reihe 10

### Internationaler Vergleich der Preise für die Lebenshaltung

#### Monatsheft

Zur aktuellen Unterrichtung bringt das Monatsheft die jeweils neueren Fortrechnungsergebnisse bzw. die Ergebnisse neu berechneter Preisvergleiche für Waren und Dienstleistungen zwischen der Bundesrepublik Deutschland und dem Ausland (Verbrauchergeldparitäten).

Preis: DM 1,-.

#### Jahresheft

Die Ergebnisse aus Preisvergleichen werden jährlich in ausführlicher Form veröffentlicht. Bisher wurden Berechnungen für rund 60 Länder durchgeführt. Weiterhin enthält das Jahresheft einen langjährigen Überblick über die Entwicklung der Kaufkraft der einzelnen Währungen im Verhältnis zur RM/DM.

Ausgabe 1967: DM 5,-.

Das Jahresabonnement (12 Monatshefte und 1 Jahresheft): DM 15,-.

Weiterhin werden für die Bundesrepublik Deutschland in der Fachserie M „Preise, Löhne, Wirtschaftsrechnungen“ als Reihe 5/I Veröffentlichungen herausgegeben über

### Meßzahlen für Bauleistungspreise und Preisindizes für Bauwerke

Das Vierteljahresheft enthält Meßzahlen und Preisindizes für Neubau bei verschiedenen Bauwerksarten im Wohnungs-, Nichtwohnungs-, Straßen-, Brücken- und Tiefbau, für Instandhaltung nur im Wohnungsbau; außerdem Erläuterungen zur Erhebungs- und Berechnungsmethode, durchlaufende Indexreihen von 1913 bzw. 1958 bis zur Gegenwart sowie Hinweise und Beispiele zur Anwendung der Baupreisindizes.

Jedem Vierteljahresheft geht ein Eilbericht in gekürzter Form voraus.

Vierteljährlicher Eilbericht: DM 0,50; Vierteljahresheft: DM 3,-.

Jahresabonnement (4 Vierteljahreshefte einschl. Eilberichte): DM 12,-.

Bestellungen sind an den Buchhandel oder direkt an den Verlag W. Kohlhammer GmbH, 65 Mainz, Postfach 2727 zu richten.