

**STATISTISCHES
BUNDESAMT
WIESBADEN**


FACHSERIE M

PREISE LÖHNE WIRTSCHAFTSRECHNUNGEN

Reihe 6


Preise und Preisindices der Lebenshaltung

August 1967



Bestellnummer : M 6 - m 8/67

VERLAG: W. KOHLHAMMER GMBH, STUTTGART UND MAINZ



Inhalt

	Seite
Erläuterungen	4
Einführung	9
I. Preisindex für die Lebenshaltung	
A. 4-Personen-Arbeitnehmer-Haushalte mit mittlerem Einkommen des alleinverdienenden Haushaltsvorstandes	
Neue Systematik 1962 = 100	10
nach Hauptgruppen	
Zusatzdarstellung nach Dauerhaftigkeit und Wert der Güter	
nach Gruppen und Untergruppen	
Alte Systematik 1962 = 100	12
nach Bedarfsgruppen	
Zusatzdarstellung nach Verbrauchs- und Gebrauchs-Gütern, Dienstleistungen und Wohnungsnutzung	
nach Waren- und Leistungsgruppen	
B. Haushalte von Renten- und Sozialhilfeempfängern (2-Personen-Haushalte)	14
C. Einfache Lebenshaltung eines Kindes	14
II. Index der Einzelhandelspreise	15
III. Verbraucherpreise	
Nahrungs- und Genußmittel	16
Kleidung, Schuhe	17
Wohnungsmiete, Energie	19
Haushaltsgüter	19
Verkehr, Nachrichtenübermittlung	21
Körper- und Gesundheitspflege	22
Persönlicher Bedarf, Sonstiges	22
IV. Sondertabellen	
A. Entwicklung der Altbaumieten in den "weißen" Erhebungsgemeinden nach Freigabeterminen	
Veränderung der Durchschnittsmieten	
Streuung der Mietenerhöhungen	
B. Entwicklung der Wohnungsmieten bis 1961, 1962 = 100	25
C. Entwicklung der Wohnungsmieten ab 1962, 1962 = 100	26
D. Verbraucherpreise für Fleisch in ausgewählten Städten	27
V. Langfristige Übersichten	
A. Preisindex für die Lebenshaltung - 4-Personen-Arbeitnehmer-Haushalte mit mittlerem Einkommen des alleinverdienenden Haushaltsvorstandes	
1. Neue Systematik 1962 = 100 - nach Hauptgruppen -	28
2. Alte Systematik	
a) Absolute Werte nach Bedarfsgruppen 1962 = 100	29
b) Relative Veränderungen gegenüber dem entsprechenden Vorjahresergebnis nach Bedarfsgruppen in %	32
3. Umbasierte Werte der Gesamtlebenshaltung 1958 = 100, 1950 = 100, 1938 = 100 und 1913/14 = 100	33
B. Preisindex für die Lebenshaltung - Haushalte von Renten- und Sozialhilfe- empfängern (2-Personen-Haushalte)	34
C. Preisindex für die Lebenshaltung - Einfache Lebenshaltung eines Kindes	36
D. Index der Einzelhandelspreise	38
VI. Schaubild: Preisindex für die Lebenshaltung von 4-Personen-Arbeitnehmer- Haushalten mit mittlerem Einkommen des alleinverdienenden Haushaltsvorstandes 1962 = 100	40

1. Methodische Hinweise

Das Statistische Bundesamt beobachtet monatlich in 116 Gemeinden des Bundesgebietes rund 150 000 Einzelpreise für etwa 500 verschiedene Lebenshaltungsgüter (Waren und Dienstleistungen). Die Einzelangaben werden zu Bundesdurchschnittspreisen zusammengefaßt (siehe Abschnitt III dieses Heftes) und der Berechnung von derzeit drei Preisindices der Lebenshaltung und des Index der Einzelhandelspreise zugrunde gelegt.

Die für einen bestimmten Monat veröffentlichten Preise und Preisindices entsprechen jeweils dem Preisstand um die Monatsmitte. Sie werden jedoch hilfsweise auch für andere Zeitpunkte des Monats benutzt. Alle Angaben beziehen sich auf das Bundesgebiet, für die Zeit vor 1962 auf das Bundesgebiet ohne Berlin (vor 1960 auch ohne Saarland).

Bei den einzelnen Indices ist folgendes zu beachten:

A. Preisindex für die Lebenshaltung

Preisindices für die Lebenshaltung werden berechnet für

- a) 4-Personen-Arbeitnehmer-Haushalte mit mittlerem Einkommen des alleinverdienenden Haushaltsvorstandes,
- b) Haushalte von Renten- und Sozialhilfeempfängern (2-Personen-Haushalte),
- c) die einfache Lebenshaltung eines Kindes.

Zu a) Dieser Index ist in der Regel gemeint, wenn von "dem" Preisindex für die Lebenshaltung (ohne nähere Bezeichnung) gesprochen wird. Er repräsentiert die Preisentwicklung für die Güter der Lebenshaltung von Haushalten mit mittlerem Einkommen. Bei dem ausgewählten Haushaltstyp handelt es sich um Haushalte mit 2 Erwachsenen und 2 Kindern, darunter mindestens einem Kind unter 15 Jahren.

Im Abschnitt I. A dieses Heftes ist der Index auf Basis 1962 nach Hauptgruppen (neue Systematik) entsprechend dem Güterverzeichnis des Privaten Verbrauchs (Gliederung nach dem Verwendungszweck), daneben aber auch in der Gliederung nach Bedarfsgruppen (alte Systematik) dargestellt.

Für die langfristige Darstellung der Preisentwicklung ist der Index auf Basis 1962 (=100) mit den Originalreihen früherer Basisjahre verkettet worden. Abschnitt V dieses Heftes enthält derart verkettete Reihen, und zwar außer in der Darstellung für 1962 = 100 (vgl. V.A, Tabellen 1 und 2) auch für 1958 = 100, 1950 = 100, 1938 = 100 und 1913/14 = 100 (vgl. V.A, Tabelle 3).

Die Indexreihen beruhen für die Zeit

von 1945 bis Januar 1957 auf der Ausgabenstruktur (dem "Warenkorb") des hier zugrundeliegenden Haushaltstyps im Jahre 1950 (damaliger Wert dieses "Warenkorbes" rund DM 300 monatlich),
von Januar 1957 bis Januar 1961 auf der Ausgabenstruktur im Jahre 1958 (DM 570),
ab Januar 1961 auf der Ausgabenstruktur im Jahre 1962 (DM 750).

Zu b) Der Preisindex für die Lebenshaltung der Haushalte von Renten- und Sozialhilfeempfängern repräsentiert die Preisentwicklung für die Güter der Lebenshaltung von 2-Personen-Haushalten (überwiegend ältere Ehepaare) mit geringem Einkommen, das hauptsächlich aus Renten der Sozialversicherung, zu einem geringen Teil auch aus Unterstützungen der öffentlichen Fürsorge stammt.

Im Abschnitt I.B dieses Heftes ist dieser Index auf Basis 1962 (= 100) dargestellt.

Die langfristige Übersicht in Abschnitt V.B zeigt - ebenfalls auf Basis 1962 - die Entwicklung des Index nach Bedarfsgruppen (alte Systematik) seit 1957. Die Indexreihen beruhen für die Zeit

bis Januar 1961 auf der Ausgabenstruktur (dem "Warenkorb") des hier zugrundeliegenden Haushaltstyps im Jahre 1958 (damaliger Wert dieses "Warenkorbes" rund DM 260 monatlich),

ab Januar 1961 auf der Ausgabenstruktur im Jahre 1962 (DM 310).

Zu c) Der Preisindex für die einfache Lebenshaltung eines Kindes ist auf den Bedarf eines schulpflichtigen Kindes im 7. Lebensjahr abgestellt, das in einem kleineren privaten Haushalt durch die Mutter oder unentgeltlich durch eine andere Person betreut wird.

Im Abschnitt I.C dieses Heftes ist dieser Index auf Basis 1958 (= 100) dargestellt.

Die langfristige Übersicht in Abschnitt V.C zeigt - ebenfalls auf Basis 1958 - die Entwicklung des Index nach Bedarfsgruppen (alte Systematik) seit 1957 nach der Bedarfsstruktur von 1958.

Wegen des relativ hohen Anteils der frischen Ernährungsgüter am "Warenkorb" eines Kindes unterliegt dieser Index in stärkerem Maße saisonalen und anderen kurzfristigen Einflüssen. Um sie auszuschalten, kann man bei der monatlichen Indexberechnung für die am stärksten saison-, ernte- und witterungsabhängigen Waren (Kartoffeln, Frischgemüse, Frischobst, Südfrüchte, Eier, Frischfisch) an Stelle der Preise des jeweiligen Monats die Preisdurchschnitte der letzten 12 Monate verwenden. Diese Reihe ist in der letzten Spalte der langfristigen Übersicht (Abschnitt V.C) dargestellt.

Jeweils in der Januar-Ausgabe dieser Reihe werden die Wägungsschemata der verschiedenen Lebenshaltungsindices in kurzgefaßter Form abgedruckt. Das Wägungsschema des Preisindex für die Lebenshaltung mittlerer 4-Personen-Arbeitnehmer-Haushalte nach der neuen Systematik wird vollständig wiedergegeben.

Die letzten ausführlichen Darstellungen der Methoden dieser Statistik sind in "Wirtschaft und Statistik" 1961/6, 1962/3, 1964/8, 1965/3 und 1966/5 enthalten.

B. Index der Einzelhandelspreise

Dieser Index wird zur Zeit noch nach der Umsatzstruktur des Einzelhandels im Jahre 1950 berechnet. Er umfaßt nur die Umsätze der Einzelhandelsgeschäfte, nicht auch die Einzelhandelsumsätze des Handwerks. Bis zu der in einigen Monaten beabsichtigten Neuberechnung nach der Einzelhandelsumsatzstruktur im Jahre 1962 wird dieser Index nur noch in der Gliederung nach Hauptbranchen und Branchen durch Verwendung entsprechender Reihen aus dem Preisindex für die Lebenshaltung fortgeführt (vgl. Abschnitt II dieses Heftes). Er wird außer auf Originalbasis 1950 in den Umbasierungen 1958 = 100 sowie 1938 = 100 dargestellt (vgl. die langfristigen Reihen in Abschnitt V.D).

2. Das Rechnen mit Indexzahlen

A. Messung von Indexveränderungen in Punkten und in Prozent

Die Indexveränderung von einem Zeitpunkt zum anderen kann in Punkten oder in Prozenten ausgedrückt werden.

Die Indexentwicklung nach Punkten ergibt sich als Differenz zwischen dem neuen und dem alten Indexstand. Das Ergebnis ist je nach Wahl des Basisjahres unterschiedlich.

Die Indexentwicklung in Prozent kann nach der Formel

$$\frac{\text{neuer Indexstand}}{\text{alter Indexstand}} \times 100 - 100$$

berechnet werden. Das Ergebnis ist von der Wahl des Basisjahres unabhängig, wenn man von geringfügigen Rundungsdifferenzen absieht.

Hierzu zwei Beispiele:

(1) Die Steigerung eines Index von 120 auf 132 bedeutet eine Zunahme um
 $132 - 120 = 12$ Punkte,

aber um

$$\frac{132}{120} \times 100 - 100 = 10 \%$$

- (2) Der Preisindex für die Lebenshaltung von 4-Personen-Arbeitnehmer-Haushalten mit mittlerem Einkommen belief sich auf Basis 1962 (= 100) im Januar 1950 auf 80,3 und im Januar 1965 auf 107,0 (vgl. Abschnitt V.A, Tabelle 2a, erste Spalte). Er hat sich also in dieser Zeit um

$$107,0 - 80,3 = 26,7 \text{ Punkte,}$$

oder um

$$\frac{107,0}{80,3} \times 100 - 100 = 33,3 \%$$

erhöht. Auf Basis 1938 (vgl. Abschnitt V.A, Tabelle 3) ergibt sich dagegen für die gleiche Zeitspanne eine Zunahme um

$$211,9 - 159,0 = 52,9 \text{ Punkte,}$$

aber, ebenso wie auf Basis 1962, um

$$\frac{211,9}{159,0} \times 100 - 100 = 33,3 \%$$

B. Messung von Veränderungen der Kaufkraft

Will man mit Hilfe des Preisindex für die Lebenshaltung die Veränderung der Kaufkraft des Geldes in den Händen der Verbraucher feststellen, so ist - mit allen Vorbehalten, die sich aus der schmalen Basis des Preisindex für die Lebenshaltung ergeben - die Formel

$$\frac{\text{alter Indexstand}}{\text{neuer Indexstand}} \times 100 - 100$$

zugrunde zu legen. Die Berechnung ist unabhängig von der Wahl des Basisjahres. Für die beiden Beispiele unter A ergeben sich demnach folgende Kaufkraftänderungen:

- (1) Eine Steigerung des Preisindex für die Lebenshaltung von 120 auf 132 bedeutet, daß sich die Kaufkraft des Geldes in der Hand der Konsumenten um

$$\frac{120}{132} \times 100 - 100 = 90,9 - 100 = - 9,1 \%$$

verändert hat, d.h. um 9,1 % gesunken ist.

- (2) Hier ergibt sich unter Zugrundelegung des Index mit Basis 1962 eine Veränderung der Kaufkraft des Geldes in der Hand der Konsumenten um

$$\frac{80,3}{107,0} \times 100 - 100 = 75,0 - 100 = - 25,0 \%$$

und bei Verwendung des Index mit der Basis 1938 eine Veränderung um

$$\frac{159,0}{211,9} \times 100 - 100 = 75,0 - 100 = - 25,0 \%$$

also unabhängig von der Wahl des Basisjahres ein Kaufkraftverlust von 25,0 %.

C. Umbasierung

Der Preisindex für die Lebenshaltung von Arbeitnehmerhaushalten mit mittlerem Einkommen wird zur Zeit für die Basisjahre 1962, 1958, 1950, 1938 und 1913/14 berechnet und veröffentlicht (vgl. Abschnitt V.A dieses Heftes). Soll ein Index für eine andere Zeitbasis berechnet werden, so brauchen lediglich die Indexzahlen einer dieser Reihen - welche man nimmt, ist für das Ergebnis ohne Belang - in Prozent der Indexzahl für die gewünschte neue Basis ausgedrückt zu werden.

Um z.B. für Dezember 1966 (Indexstand auf Basis 1962: 113,8) einen Index auf der Basis Januar 1955 (Indexstand auf Basis 1962: 86,4) zu berechnen, muß man 113,8 in Prozent von 86,4 ausdrücken:

$$\frac{113,8 \times 100}{86,4} = 131,7.$$

Der Index für Dezember 1966 auf Basis Januar 1955 (= 100) beträgt also 131,7. Um eine längere Zahlenreihe auf die neue Basis Januar 1955 umzurechnen, empfiehlt es sich, zunächst den Bruch

$$\frac{100}{86,4} = 1,15741$$

auszurechnen und mit dem Ergebnis die umzubasierenden Werte nacheinander zu multiplizieren. Man erspart sich dadurch die lästigen Divisionen. Für Dezember 1957 errechnet man auf diese Weise einen auf Januar 1955 umbasierten Index von $(91,6 \times 1,15741 =) 106,0$ und für Dezember 1966 - wie oben - einen Index von $(113,8 \times 1,15741 =) 131,7$.

D. Teuerungszahlen nach dem Handelsgesetzbuch und der Gewerbeordnung

Die in den §§ 68, 74a und 75b HGB und in § 133 GO als Gehaltsgrenzen vorgesehenen Geldbeträge wurden durch die Zweite Verordnung zur Neuregelung der im Handelsgesetzbuch sowie in der Gewerbeordnung vorgesehenen Gehaltsgrenzen vom 23. Oktober 1923 (RGBl. I, S. 990) durch Grundzahlen ersetzt, die mit der jeweiligen Teuerungszahl zu vervielfachen sind. Die Teuerungszahl ergibt sich aus der Reichsindexziffer für die Lebenshaltungskosten, die vom Statistischen Reichsamt auf Basis 1913/14 (= 100) berechnet wurde. Diese Indexreihe, die mit Hilfe des Preisindex für die Lebenshaltung weitergeführt wird, ist in der langfristigen Übersicht (Abschnitt V.A, dieses Heftes, Tabelle 3) neben anderen Indexreihen wiedergegeben. Die Indices dieser Reihe, jeweils durch 100 dividiert, stellen die Teuerungszahlen dar, mit denen die genannten Grundzahlen zu multiplizieren sind. Die Teuerungszahl für Januar 1966 auf Basis 1913/14 (= 1) lautet z.B.

$$\frac{277,3}{100} = 2,773$$

3. Anmerkungen zu einzelnen Indexreihen und Preisen

A. Wohnungsmiete einschl. Nebenkosten

Erfasst werden zwei Typen von Altbauwohnungen (vor dem 20. 6. 1948 erbaut) und zwei Typen von Neubauwohnungen, nämlich im Rahmen des öffentlich geförderten Wohnungsbauprogramms erstellte und freifinanzierte. Alle Mietangaben zu den ersten drei Wohnungstypen beziehen sich auf eine abgeschlossene, leervermietete 2-Zimmer-Wohnung mit Küche (3 Räume) eines 3- bis 4-Personen-Haushaltes in mittlerer Entfernung vom Stadtzentrum mit Ofenheizung (bei den öffentlich geförderten Neubauwohnungen zu einem geringen Teil auch Zentralheizung). Die freifinanzierten Mietwohnungen werden repräsentiert durch eine abgeschlossene, leervermietete 3-Zimmer-Wohnung mit Küche (4 Räume) in einem Mehrfamilienhaus in guter Wohnlage, ausgestattet mit Zentralheizung, Kachelbad sowie Balkon oder Loggia. Als Wohnungsmiete gilt die tatsächliche Monatsmiete einschl. etwaiger Gemeindegzuschläge (Umlegung von Grundsteuer, Wohnraumsteuer u. dgl.). Bei den Nebenkosten handelt es sich um Gebühren für Kanalisation, Straßenreinigung, Müllabfuhr, Kaminreinigung, Treppenbeleuchtung, Wasserverbrauch u. dgl.

Im Preisindex für die Lebenshaltung werden nur die ersten drei Wohnungstypen berücksichtigt.

Der Erhebungsturnus bei den Wohnungsmieten weicht insofern vom Erhebungsturnus bei den anderen in den Preisindex für die Lebenshaltung einbezogenen Gütern ab, als in jedem Monat nur die Mieten in einem - wechselnden - Drittel der Berichtsgemeinden beobachtet werden. Erst nach Ablauf eines Vierteljahres sind also jeweils die Wohnungen in allen 116 Berichtsgemeinden erfaßt. Aus diesem Grunde kann die Entwicklung der Altbauwohnungen in den "weißen" Erhebungsgemeinden ab Mai 1967 nur noch für Quartalsdurchschnitte berechnet werden. Eine eingehende Darstellung der neuen rotierend vierteljährlichen Erhebung ist in "Wirtschaft und Statistik" 1967/6 wiedergegeben.

B. Saisonabhängige Nahrungsmittel

Die Angaben über die am stärksten saison-, ernte- und witterungsabhängigen Nahrungsmittel oder "nichtverarbeiteten Frischwaren" (Zusatzdarstellung nach Verbrauchs- und Gebrauchsgütern, Dienstleistungen und Wohnungsnutzung) beziehen sich auf Kartoffeln, Frischgemüse, Frischobst, Südfrüchte, Frischfisch und Eier.

Bei einzelnen Gemüse- und Obstsorten liegen nicht immer für alle Länder und Monate Preisangaben vor. Bundesdurchschnittspreise wurden nur gebildet, wenn aus mindestens 5 Ländern Landesdurchschnittspreise gemeldet wurden. In den Monaten Mai bis Oktober werden die Preise für Kartoffeln, Frischgemüse und Frischobst zweimal monatlich erhoben.

4. Hinweise auf weitere Veröffentlichungen über Verbraucherpreise

In der Veröffentlichungsreihe M 6 erscheinen außer diesem Monatsheft folgende Veröffentlichungen, die ebenfalls nur direkt vom Verlag W. Kohlhammer GmbH., 65 Mainz, Postfach 1150, bezogen werden können:

(1) Fachserie M, Reihe 6, Wochenheft

Enthält Meßzahlen der Verbraucherpreise ausgewählter Nahrungsmittel in den Landeshauptstädten, Einzelpreis DM 0,50

Jahresabonnement DM 4,--

(2) Fachserie M, Reihe 6, Eilbericht

Enthält die wichtigsten neuesten Berechnungsergebnisse des Preisindex für die Lebenshaltung mittlerer 4-Personen-Arbeitnehmer-Haushalte sowie eine Übersicht über die langfristige Entwicklung (Jahresdurchschnitte für 1938 und ab 1948, Monatszahlen ab Januar 1960). Von den Preisindices für Renten- und Sozialhilfeempfänger sowie für die einfache Lebenshaltung eines Kindes sind jeweils die letzten Berechnungsergebnisse aufgeführt. Dieser Bericht erscheint in der Regel etwa drei Wochen nach Ende des Berichtsmonats:

Einzelpreis DM 0,50

Dauerbezug, jährlich DM 6,--

Jahresabonnement (Monatshefte einschl. Eilberichte) DM 24,--

(3) Fachserie M, Reihe 6, Jahresheft

Enthält neben einer Zusammenfassung der Angaben, die auch in den einzelnen Monatsheften enthalten sind, in den langfristigen Übersichten weitere Untergliederungen der Indices über mehrere Jahre. Außerdem werden Landesdurchschnittspreise und Streuungsmaße für zahlreiche Einzelpreise wiedergegeben.

Einzelpreis DM 9,-- (letztes Heft 1965)

Jahresabonnement (alle Hefte der Reihe 6) DM 33,--

Zeichenerklärung

p hinter einer Zahl = vorläufige Zahl

r hinter einer Zahl = berichtigte Zahl

- anstelle einer Zahl = nichts vorhanden

. anstelle einer Zahl = kein Nachweis vorhanden

D = Einfacher Durchschnitt aus 6 bzw. 12 Monatszahlen

x = Die in der Tabelle IV, D. mit diesem Zeichen versehenen vergleichbaren Vormonatspreise weichen von den Angaben im letzten Monatsheft dieser Reihe ab; dies erklärt sich aus Änderungen in Qualität oder Menge der betreffenden Ware bzw. Leistung oder aus Änderungen im Kreis der Berichtsstellen.

* = Die mit diesem Zeichen versehenen Preise aus der laufenden Berichtsperiode sind infolge von Änderungen in Qualität oder Menge bzw. von Änderungen im Berichtskreis mit den Preisen aus früheren Perioden nicht voll vergleichbar. In den zugehörigen Meßzahlen sind solche "unechten" Preiseinflüsse rechnerisch ausgeschaltet.

Bei den Preisen aus der Vorperiode wird eine Beeinträchtigung der Vergleichbarkeit nicht mehr kenntlich gemacht.

Erschienen im Oktober 1967

Nachdruck - auch auszugsweise - nur mit Quellenangabe gestattet

Preis: DM 2,--

Ergebnisse für die einzelnen Länder werden in den "Statistischen Berichten" der Statistischen Landesämter mit der Kennziffer M I 2 veröffentlicht.

Einführung

Der Preisindex für die Lebenshaltung von 4-Personen-Arbeitnehmer-Haushalten mit mittlerem Einkommen des alleinverdienenden Haushaltsvorstandes ist von Mitte Juli bis Mitte August 1967 um 0,6 % gesunken. Mit einem Stand von 114,4 (1962 = 100) bzw. 123,4 (1958 = 100) und 145,2 (1950 = 100) lag er um 1,4 % höher als im August vorigen Jahres.

Bestimmend für die Indexermäßigung von Juli bis August 1967 waren die in dieser Jahreszeit üblichen Preisrückgänge bei Kartoffeln (- 27 %), Frischgemüse (- 14 %) und Frischobst ohne Südfrüchte (- 20 %). Die Kartoffelpreise erreichten den niedrigsten Stand seit dem Erntejahr 1963/64, während das Obst rund 12 % teurer als im August 1966 war. Auch bei den übrigen Nahrungsmittelpreisen überwog von Juli bis August 1967 die rückläufige Tendenz. Rindfleisch war im August 1967 um 0,3 % billiger als im Vormonat und um 4,3 % billiger als im August 1966; Schweinefleisch kostete zwar dasselbe wie im Juli 1967, war aber um 8,6 % billiger als im August 1966; Geflügel ermäßigte sich im Preis um 0,8 % gegenüber Juli 1967 und um 8,9 % gegenüber August 1966. Die Preise für Frischfisch lagen im August um 1,0 % niedriger als im Juli 1967. Die Preise für Eier gaben in derselben Zeitspanne um 0,7 % und für Schweineschmalz um 0,9 % nach. Teurer wurden von Juli bis August 1967 u.a. Käse (+ 0,5 %) und Reis (+ 0,7 %).

Nach der wöchentlichen Berichterstattung über die Verbraucherpreise ausgewählter Nahrungsmittel in den Landeshauptstädten zogen hingegen in der Zeit vom 18. August bis zum 15. September 1967 die Preise für Eier, Käse, Schweinefleisch und Fischfilet kräftig an.

Hauptgruppe	Insgesamt erfaßte Waren und Leistungen	Von Mitte Juli 1967 bis Mitte August 1967 festgestellte Preisänderungen								
		Preiserhöhungen in %				Unver- änderte Preise	Preissenkungen in %			
		5,1 und mehr	1,1 bis 5,0	0,6 bis 1,0	bis 0,5		bis 0,5	0,6 bis 1,0	1,1 bis 5,0	5,1 und mehr
Nahrungs- und Genußmittel	127	3	3	2	30	31	30	10	1	17
Kleidung, Schuhe	67	-	-	-	7	38	22	-	-	-
Wohnungsmiete	3	-	-	-	3	-	-	-	-	-
Elektrizität, Gas, Brennstoffe	8	1	-	-	5	-	2	-	-	-
Übrige Waren und Dienstleistungen für die Haushaltsführung	113	-	-	-	12	66	35	-	-	-
Waren und Dienstleistungen für Verkehrszwecke, Nachrichtenübermittlung	22	-	1	-	1	19	1	-	-	-
die Körper- und Gesundheitspflege	33	-	-	-	5	26	2	-	-	-
Bildungs- und Unterhaltungszwecke	46	1	-	1	6	32	5	1	-	-
Persönliche Ausstattung; sonstige Waren und Dienstleistungen	12	1	1	-	1	7	2	-	-	-
Insgesamt	431	6	5	3	70	219	99	11	1	17
dagegen von Mitte Juni 1967 bis Mitte Juli 1967	431	10	12	9	71	178	121	9	11	10

Aus den übrigen Bereichen der Lebenshaltung ist der Anstieg der Wohnungsmieten (von Juli bis August 1967 + 0,4 %) zu erwähnen. Die Indexbewegungen in den Hauptgruppen "Elektrizität, Gas, Brennstoffe" und "Waren und Dienstleistungen für Verkehrszwecke, Nachrichtenübermittlung" (von Juli bis August 1967 + 0,6 % bzw. + 0,3 %) sind noch auf die Nahostkrise zurückzuführen. Die Preise für leichtes Heizöl stiegen z.B. um 10,6 % und lagen damit um 27 % höher als vor einem Jahr. Auch die Buchpreise und die Preise für Pauschalreisen sind gegenüber August 1966 kräftig gestiegen.

Der Preisindex für die Lebenshaltung von Renten- und Sozialhilfeempfängern lag im August 1967 um 1,0 % niedriger als im Juli und um 1,3 % höher als im August 1966. Die entsprechenden Zahlen für den Preisindex für die einfache Lebenshaltung eines Kindes lauten - 2,2 % und + 0,8 %.

Für den Index der Einzelhandelspreise, der bis zu seiner Neuberechnung auf Basis 1962 nur noch behelfsweise in der Gliederung nach Branchen fortgeführt wird, ergab sich im August gegenüber Juli 1967 ein Rückgang von 0,5 %.

I. PREISINDEX FÜR DIE LEBENSHALTUNG

A. 4-PERSONEN-ARBEITNEHMER-HAUSHALTE MIT MITTLEREM EINKOMMEN DES ALLEINVERDIENENDEN HAUSHALTSVORSTANDES

1962 = 100

INDEX, INDEXGRUPPE	1966	1967		VERÄNDERUNG IN PROZENT	
	AUG	JULI	AUG	AUG 1967 GEGEN	JULI 1967
				1966	1967
NEUE SYSTEMATIK					
NACH HAUPTGRUPPEN					
GESAMTLEBENSHALTUNG	112,8	115,1	114,4	+ 1,4	- 0,6
GESAMTLEBENSHALTUNG OHNE NICHTVERARBEITETE FRISCHWAREN	113,8 _r	115,4	115,6	+ 1,6	+ 0,2
NAHRUNGS- UND GENUSSMITTEL	111,4 _r	113,7	111,6	+ 0,2	- 1,8
KLEIDUNG, SCHUHE	110,6	112,1	112,0	+ 1,3	- 0,1
WOHNUNGSMIETE	130,7	138,8	139,3	+ 6,6	+ 0,4
ELEKTRIZITÄT, GAS, BRENNSTOFFE	106,8	107,7	108,4	+ 1,5	+ 0,6
ÜBRIGE WAREN UND DIENSTLEISTUNGEN FÜR DIE HAUSHALTSFÜHRUNG	108,6	108,2	108,1	- 0,5	- 0,1
WAREN UND) VERKEHRSZWECKE, NACHRICHTENÜBERMITTLUNG	112,5	114,5	114,9	+ 2,1	+ 0,3
DIENT-) FÜR DIE KÖRPER- UND GESUNDHEITSPFLEGE	116,2	118,0	118,0	+ 1,5	-
LEISTUNGEN) BILDUNGS- UND UNTERHALTUNGSZWECKE	109,6	111,5	111,8	+ 2,0	+ 0,3
PERSÖNLICHE AUSSTATTUNG, SONSTIGE WAREN UND DIENSTLEISTUNGEN	114,6 _r	116,7	119,3	+ 4,1	+ 2,2

ZUSATZDARSTELLUNG NACH DAUERHAFTIGKEIT UND WERT DER GÜTER

VERBRAUCHSGÜTER UND REPARATUREN	111,1	113,4	111,8	+ 0,6	- 1,4
GEBRAUCHSGÜTER VON MITTLERER LEBENSDAUER UND/ODER BEGRENZTEM WERT	110,9	112,1	112,2	+ 1,2	+ 0,1
LANGLEBIGE, HOCHWERTIGE GEBRAUCHSGÜTER	102,0	100,9	100,8	- 1,2	- 0,1
DIENTLEISTUNGEN (ZUZUEGLICH WOHNUNGS- UND GARAGENNUTZUNG)	124,7	129,8	130,5	+ 4,7	+ 0,5

NACH GRUPPEN UND UNTERGRUPPEN

NAHRUNGS- UND GENUSSMITTEL	111,4 _z	113,7	111,6	+ 0,2	- 1,8
FLEISCH UND FLEISCHWAREN, FISCH UND FISCHWAREN	121,8	118,9	118,6	- 2,6	- 0,3
FRISCHES FLEISCH	123,6	116,0	115,7	- 6,4	- 0,3
FLEISCHWAREN	119,8	120,6	120,4	+ 0,5	- 0,2
FRISCHE FISCH	137,6	137,7	136,3	- 0,9	- 1,0
FISCHWAREN	119,8	120,0	119,9	+ 0,1	- 0,1
EIER	111,2	106,8	106,0	- 4,7	- 0,7
MILCH, KÄSE, BUTTER	110,9	113,6	113,8	+ 2,6	+ 0,2
MILCH	112,4	115,4	115,6	+ 2,8	+ 0,2
KÄSE	116,6	123,7	124,3	+ 6,6	+ 0,5
BUTTER	106,3	106,5	106,5	+ 0,2	-
SPEISEFETTE UND -ÖL (OHNE BUTTER)	110,8	110,1	110,0	- 0,7	- 0,1
KOKOSFETT	112,5	112,4	112,5	-	+ 0,1
MARGARINE	111,1	111,1	111,1	-	-
SCHWEINESCHMALZ	110,9	104,8	103,8	- 6,4	- 1,0
PFLANZENÖL	108,3	106,2	105,7	- 2,4	- 0,5
BROT UND BACKWAREN	124,5	126,5	126,6	+ 1,7	+ 0,1
BROT UND KLEINGEBÄCK	125,2	127,1	127,2	+ 1,6	+ 0,1
FEINGEBÄCK UND DAUERBACKWAREN	122,9	125,1	125,3	+ 2,0	+ 0,2
MEHL UND NÄHRMITTEL	106,3 _z	109,3	109,3	+ 2,8	-
KARTOFFELN	100,5	113,4	82,3	-18,1	-27,4
GEMÜSE UND OBST	94,8	108,6	96,6	+ 1,9	-11,0
FRISCHGEMÜSE	76,1	83,4	71,6	- 5,9	-14,1
GEMÜSEKONSERVEN	95,2	94,6	94,6	- 0,6	-
FRISCHOBST	103,4	128,1	110,4	+ 6,8	-13,8
OBSTKONSERVEN, TROCKENOBST	109,1	107,9	108,0	- 1,0	+ 0,1
MARMELADE	107,1	107,3	106,5	- 0,6	- 0,7
ZUCKER, SÜßWAREN	98,4	98,0	98,0	- 0,4	-
ALKOHOLFREIE GETRÄNK	104,9	104,9	104,8	- 0,1	- 0,1
GENUSSMITTEL	103,1	106,6	106,6	+ 3,4	-
BOHNENKAFFEE	97,0	95,0	94,9	- 2,2	- 0,1
ECHTER TEE	92,8	93,1	93,2	+ 0,4	+ 0,1
ALKOHOLISCHE GETRÄNK	109,5	109,3	109,2	- 0,3	- 0,1
TABAKWAREN	100,6	109,6	109,6	+ 8,9	-
VERZHR IN GASTSTÄTTEN	119,8 _z	121,5	121,9	+ 1,8	+ 0,3
SPEISEN UND MAHLZEITEN IN GASTSTÄTTEN	126,7 _z	128,9	129,4	+ 2,1	+ 0,4
GETRÄNK IN GASTSTÄTTEN	115,2 _z	116,5	116,8	+ 1,4	+ 0,3
KLEIDUNG, SCHUHE	110,6	112,1	112,0	+ 1,3	- 0,1
OBERBEKLEIDUNG	111,9	112,7	112,6	+ 0,6	- 0,1
HERREN- UND KNABEN OBERBEKLEIDUNG	111,1	111,7	111,6	+ 0,5	- 0,1
DAMEN- UND MÄDCHEN OBERBEKLEIDUNG	112,6	113,4	113,3	+ 0,6	- 0,1
SONSTIGE BEKLEIDUNG	107,4	108,0	108,0	+ 0,6	-
LEIBWÄSCHE UND SONSTIGE UNTERBEKLEIDUNG	107,7	108,4	108,4	+ 0,6	-
ÜBRIGE BEKLEIDUNG	106,8	107,5	107,5	+ 0,7	-
SCHUHE	111,3	115,0	115,0	+ 3,3	-
SCHUHE (OHNE SCHUHZUBEHÖR)	111,8	116,0	116,0	+ 3,8	-
FREME REPARATUREN UND ÄNDERUNGEN	109,1	110,5	110,4	+ 1,2	- 0,1

I. PREISINDEX FÜR DIE LEBENSHALTUNG

A. 4-PERSONEN-ARBEITNEHMER-HAUSHALTE MIT MITTLEREM EINKOMMEN DES ALLEINVERDIENENDEN HAUSHALTSVORSTANDES

1962 = 100

INDEX, INDEXGRUPPE	1966	1967		VERÄNDERUNG IN PROZENT AUG 1967 GEGEN	
	AUG	JULI	AUG	AUG 1966	JULI 1967
NEUE SYSTEMATIK					
NACH GRUPPEN UND UNTERGRUPPEN					
WOHNUNGSMIETE	130,7	138,8	139,3	+ 6,6	+ 0,4
ALTBAU	139,2	147,1	147,5	+ 6,0	+ 0,3
AUS DER ZEIT VOR DEM 1. 4. 1924	140,3	148,9	149,5	+ 6,6	+ 0,4
AUS DER ZEIT VOM 1. 4. 1924 BIS ZUM 20. 6. 1948	137,7	144,4	144,7	+ 5,1	+ 0,2
NEUBAU, AUS DER ZEIT NACH DEM 20. 6. 1948	122,4	130,6	131,2	+ 7,2	+ 0,5
ELEKTRIZITÄT, GAS, BRENNSTOFFE	106,8	107,7	108,4	+ 1,5	+ 0,6
ELEKTRIZITÄT	102,3	102,4	102,3	-	- 0,1
GAS	101,6	102,0	102,2	+ 0,6	+ 0,2
KOHLE UND SONSTIGE FESTE BRENNSTOFFE	114,9	115,0	115,3	+ 0,3	+ 0,3
DARUNTER					
KOHLE	114,8	115,0	115,3	+ 0,4	+ 0,3
FLÜSSIGE BRENNSTOFFE (OHNE KRAFTSTOFFE)	88,2	101,3	112,0	+27,0	+10,6
ÜBRIGE WAREN UND DIENSTLEISTUNGEN FÜR DIE HAUSHALTSFÜHRUNG	108,6	108,2	108,1	- 0,5	- 0,1
MOBEL	108,9x	109,3	109,3	+ 0,4	-
HEIMTEXTILIEN, HAUSHALTSWASCHESCH	109,1	109,3	109,3	+ 0,2	-
TEPPICHE UND SONSTIGER FUSSBODENBELAG, MATRATZEN	110,4	110,7	110,7	+ 0,3	-
SONSTIGE HEIMTEXTILIEN, HAUSHALTSWASCHESCH	108,5	108,6	108,5	-	- 0,1
HEIZ- UND KOCHGERÄTE, BELEUCHTUNGSKÖRPER	106,6	105,0	104,9	- 1,6	- 0,1
DARUNTER					
ÖFEN UND HERDE	105,5	103,0	103,0	- 2,4	-
HAUSHALTSMASCHINEN UND -GERÄTE	101,5	99,5	99,4	- 2,1	- 0,1
DARUNTER					
LÄNGLEBIGE, HOCHWERTIGE EL. HAUSHALTSMASCHINEN UND -GERÄTE	95,9	92,0	91,9	- 4,2	- 0,1
SONSTIGE NICHTELEKTR. HAUSHALTSMASCHINEN UND -GERÄTE	108,5	108,9	108,9	+ 0,4	-
WOHNUNGSREPARATUREN	130,1	128,5	128,5	- 1,2	-
WÄSCHEREI UND REINIGUNG	112,5	113,9	113,9	+ 1,2	-
SONSTIGE WAREN UND DIENSTLEISTUNGEN FÜR DIE HAUSHALTSFÜHRUNG	109,6	110,1	110,0	+ 0,4	- 0,1
DARUNTER					
SONSTIGE VERBRAUCHSGÜTER FÜR DIE HAUSHALTSFÜHRUNG	107,3	107,9	107,9	+ 0,6	-
FREMDE REPARATUREN UND ÄNDERUNGEN	120,6	120,5	120,5	- 0,1	-
WAREN UND DIENSTLEISTUNGEN FÜR VERKEHRSZWECKE, NACHRICHTENÜBERMITTLUNG	112,5	114,5	114,9	+ 2,1	+ 0,3
KRAFTFAHRZEUGE UND FAHRRÄDER	102,8	102,7	102,7	- 0,1	-
KRAFTSTOFFE	97,1	103,5	106,3	+ 9,5	+ 2,7
SONSTIGE WAREN UND DIENSTLEISTUNGEN FÜR EIGENE KRAFTFAHRZEUGE	123,4	127,7	127,7	+ 3,5	-
FREMDE VERKEHRSLEISTUNGEN	119,8	121,7	121,7	+ 1,6	-
NACHRICHTENÜBERMITTLUNG	148,0	148,0	148,0	-	-
WAREN UND DIENSTLEISTUNGEN FÜR DIE KÖRPER- UND GESUNDHEITSPFLEGE	116,2	118,0	118,0	+ 1,5	-
WAREN UND DIENSTLEISTUNGEN FÜR DIE KÖRPERPFLEGE	117,3	119,4	119,5	+ 1,9	+ 0,1
GEBRAUCHSGÜTER FÜR DIE KÖRPERPFLEGE	106,6	107,3	107,1	+ 0,5	- 0,2
VERBRAUCHSGÜTER FÜR DIE KÖRPERPFLEGE	111,1	113,6	113,6	+ 2,3	-
FRISURLEISTUNGEN	125,9	127,8	127,9	+ 1,6	+ 0,1
WAREN UND DIENSTLEISTUNGEN FÜR DIE GESUNDHEITSPFLEGE	111,5	111,6	111,6	+ 0,1	-
DARUNTER					
GEBRAUCHSGÜTER FÜR DIE GESUNDHEITSPFLEGE	125,7	126,1	126,1	+ 0,3	-
VERBRAUCHSGÜTER FÜR DIE GESUNDHEITSPFLEGE	111,5	111,5	111,5	-	-
WAREN UND DIENSTLEISTUNGEN FÜR BILDUNGS- UND UNTERHALTUNGSZWECKE	109,6	111,5	111,8	+ 2,0	+ 0,3
DARUNTER					
RUNDFUNK-, FERNSEH- UND PHONOGERÄTE (OHNE SCHALLPLATTEN)	84,3	80,2	80,1	- 5,0	- 0,1
BÜCHER, ZEITUNGEN, ZEITSCHRIFTEN	123,6	129,8	131,2	+ 6,1	+ 1,1
KOSTEN FÜR THEATER, KINO UND SPORTVERANSTALTUNGEN	138,0x	143,4	143,9	+ 4,3	+ 0,3
SONSTIGE WAREN UND DIENSTLEISTUNGEN FÜR BILDUNGS- UND UNTERHALTUNGSZWECKE	108,3	109,7	109,7	+ 1,3	-
DARUNTER					
GEBRAUCHSGÜTER (BILDUNGS-	110,5	112,2	112,2	+ 1,5	-
SONSTIGE VERBRAUCHSGÜTER FÜR (UND	103,5	104,0	104,0	+ 0,5	-
DIENSTLEISTUNGEN (UNTERHALTUNGSZWECKE	108,0x	109,6	109,6	+ 1,5	-
PERSÖNLICHE AUSSTATTUNG, SONSTIGE WAREN UND DIENSTLEISTUNGEN	114,6x	116,7	119,3	+ 4,1	+ 2,2
PERSÖNLICHE AUSSTATTUNG	107,4	108,0	107,9	+ 0,5	- 0,1
SONSTIGE WAREN UND DIENSTLEISTUNGEN	115,8x	118,3	121,3	+ 4,7	+ 2,5
DARUNTER					
DIENSTLEISTUNGEN DES BEHERBERGUNGSGEWERBES	120,9x	122,4	126,3	+ 4,5	+ 3,2

1. PREISINDEX FUER DIE LEBENSHALTUNG

A. 4-PERSONEN-ARBEITNEHMER-HAUSHALTE MIT MITTLEREM EINKOMMEN DES ALLEINVERDIENENDEN HAUSHALTSVORSTANDES

1962 = 100

INDEX, INDEXGRUPPE	1966	1967		VERAENDERUNG IN PROZENT AUG 1967 GEGEN	
	AUG	JULI	AUG	AUG 1966	JULI 1967
ALTE SYSTEMATIK					
NACH BEDARFSGRUPPEN					
GESAMTLEBENSHALTUNG	112,8	115,1	114,4	+ 1,4	- 0,6
ERNAEHRUNG	112,4	114,6	112,0	- 0,4	- 2,3
GETRAENKE UND TABAKWAREN	106,4	109,3	109,4	+ 2,8	+ 0,1
WOHNUNG	130,7	138,1	138,6	+ 6,0	+ 0,4
HEIZUNG UND BELEUCHTUNG	106,7	107,5	108,2	+ 1,4	+ 0,7
HAUSRAT	104,4	103,4	103,4	- 1,0	-
BEKLEIDUNG	110,8	112,1	112,1	+ 1,2	-
REINIGUNG UND KOERPERPFLEGE	112,8	114,2	114,2	+ 1,2	-
BILDUNG, UNTERHALTUNG UND ERHOLUNG	116,6x	119,1	120,6	+ 3,4	+ 1,3
VERKEHR	111,7x	114,3	114,6	+ 2,6	+ 0,3

ZUSATZDARSTELLUNG NACH VERBRAUCHS- UND GEBRAUCHS-GUETERN, DIENSTLEISTUNGEN UND WOHNUNGSNUTZUNG

VERBRAUCHS- UND GEBRAUCHS-GUETER	109,2x	110,9	109,8	+ 0,5	- 1,0
NAHRUNGSMITTEL	111,9	114,1	111,4	- 0,4	- 2,4
NICHTVERARBEITETE FRISCHWAREN	99,3	110,9	97,2	- 2,1	-12,4
SONSTIGE NAHRUNGSMITTEL	115,0	114,9	114,8	- 0,2	- 0,1
ANDERE VERBRAUCHS- UND GEBRAUCHSGUETER	107,0x	108,3	108,4	+ 1,3	+ 0,1
DIENSTLEISTUNGEN UND REPARATUREN	119,6	121,5	122,2	+ 2,2	+ 0,6
WOHNUNGSNUTZUNG	130,5	138,4	139,0	+ 6,5	+ 0,4

NACH WAREN- UND LEISTUNGSGRUPPEN

ERNAEHRUNG	112,4	114,6	112,0	- 0,4	- 2,3
NAHRUNGSMITTEL PFLANZLICHEN URSPRUNGS INSGESAMT	106,3	112,4	106,8	+ 0,5	- 5,0
GETREIDEERZEUGNISSE	119,9	122,1	122,2	+ 1,9	+ 0,1
BROT	125,2	127,1	127,2	+ 1,6	+ 0,1
BACKWAREN	122,9	125,1	125,3	+ 2,0	+ 0,2
NAEHRMITTEL	106,3	109,3	109,3	+ 2,8	-
ZUCKER, SUESSWAREN UND KAKAO	97,6	97,2	97,2	- 0,4	-
MARMELADE UND HONIG	110,1x	109,7	109,3	- 0,7	- 0,4
HUELSENFRUECHTE	103,9	104,1	103,9	-	- 0,2
TROCKENFRUECHTE	111,2	111,2	111,4	+ 0,2	+ 0,2
GEMUESE- UND OBSTKONSERVEN	98,0	96,8	96,9	- 1,1	+ 0,1
PFLANZLICHE OELE UND FETTE	110,8	110,4	110,3	- 0,5	- 0,1
OEL UND KOKOSFETT	109,6	108,1	107,8	- 1,6	- 0,3
MARGARINE	111,1	111,1	111,1	-	-
KARTOFFELN, GEMUESE, OBST UND SUEDFRUECHTE	94,1	111,2	93,0	- 1,2	-16,4
KARTOFFELN	100,5	113,4	82,3	-18,1	-27,4
GEMUESE	76,1x	83,4	71,6	- 5,9	-14,1
OBST UND SUEDFRUECHTE	103,4x	128,1	110,4	+ 6,8	-13,8
OBST	101,6x	142,2	114,1	+12,3	-19,8
SUEDFRUECHTE	106,4	104,4	104,1	- 2,2	- 0,3
SPEISEGEMUESE	109,9	117,9	117,9	+ 7,3	-
NAHRUNGSMITTEL TIERISCHEN URSPRUNGS INSGESAMT	117,2	116,0	115,8	- 1,2	- 0,2
MILCH UND MILCHERZEUGNISSE	110,9	113,6	113,8	+ 2,6	+ 0,2
MILCH	112,4	115,4	115,6	+ 2,8	+ 0,2
BUTTER	106,3	106,5	106,5	+ 0,2	-
QUARK	119,8	129,8	130,2	+ 8,7	+ 0,3
KAESE (OHNE QUARK)	115,9	122,4	123,1	+ 6,2	+ 0,6
EIER	111,2	106,8	106,0	- 4,7	- 0,7
SCHWEINESCHMALZ	110,9x	104,8	103,8	- 6,4	- 1,0
FLEISCH, FLEISCHWAREN UND GEFLUEGEL	121,5	118,4	118,2	- 2,7	- 0,2
FLEISCH	125,1	117,7	117,5	- 6,1	- 0,2
FLEISCHWAREN	119,8	120,6	120,4	+ 0,5	- 0,2
GEFLUEGEL	113,6	104,3	103,5	- 8,9	- 0,8
FISCHE UND FISCHWAREN	124,9	125,1	124,6	- 0,2	- 0,4
FRISCHFISCH	137,6	137,7	136,3	- 0,9	- 1,0
SALZHERINGE UND BUECKLINGE	143,6	141,7	141,2	- 1,7	- 0,4
FISCHKONSERVEN	111,6	112,5	112,4	+ 0,7	- 0,1
OEL UND FETTE INSGESAMT	108,1	108,0	107,9	- 0,2	- 0,1
NICHTALKOHOLISCHE GETRAENKE	104,9	104,9	104,8	- 0,1	- 0,1
FERTIGE MAHLZEITEN (VERBRAUCH IN GASTSTAETTEN)	128,0x	130,3	130,8	+ 2,2	+ 0,4
GETRAENKE UND TABAKWAREN	106,4	109,3	109,4	+ 2,8	+ 0,1
GETRAENKE IM HAUSHALTSVERBRAUCH	105,0	104,3	104,2	- 0,8	- 0,1
BOHNENKAFFEE	97,0	95,0	94,9	- 2,2	- 0,1
TEE	92,8	93,1	93,2	+ 0,4	+ 0,1
ALKOHOLISCHE GETRAENKE	109,5	109,3	109,2	- 0,3	- 0,1
BIER	111,3	111,4	111,3	-	- 0,1
BRANNTWEIN	106,4	105,3	105,3	- 1,0	-
WEIN	111,0	111,1	111,1	+ 0,1	-
SCHAUMWEIN	99,2	98,8	98,7	- 0,5	- 0,1
GETRAENKE BEIM VERBRAUCH IN GASTSTAETTEN	115,2x	116,5	116,8	+ 1,4	+ 0,3
BOHNENKAFFEE	110,5x	112,3	112,7	+ 2,0	+ 0,4
ALKOHOLISCHE GETRAENKE	116,2x	117,5	117,7	+ 1,3	+ 0,2
TABAKWAREN	100,6	109,6	109,6	+ 8,9	-

I. PREISINDEX FÜR DIE LEBENSHALTUNG

A. 4-PERSONEN-ARBEITNEHMER-HAUSHALTE MIT MITTLEREM EINKOMMEN DES ALLEINVERDIENENDEN HAUSHALTSVORSTANDES

1962 = 100

INDEX, INDEXGRUPPE	1966	1967		VERÄNDERUNG IN PROZENT	
	AUG	JULI	AUG	AUG 1967 GEGEN	
				AUG 1966	JULI 1967
ALTE SYSTEMATIK					
NACH WAREN- UND LEISTUNGSGRUPPEN					
WOHNUNG	130,7	138,1	138,6	+ 6,0	+ 0,4
DARUNTER					
WOHNUNG*MIETE	130,7	138,8	139,3	+ 6,6	+ 0,4
ALTBAU	139,2	147,1	147,5	+ 6,0	+ 0,3
AUS DER ZEIT VOR DEM 1. 4. 1924	140,3	148,9	149,5	+ 6,6	+ 0,4
AUS DER ZEIT VOM 1. 4. 1924 BIS ZUM 20. 6. 1948	137,7	144,4	144,7	+ 5,1	+ 0,2
NEUBAU, AUS DER ZEIT NACH DEM 20. 6. 1948	122,4	130,6	131,2	+ 7,2	+ 0,5
HEIZUNG UND BELEUCHTUNG	106,7	107,5	108,2	+ 1,4	+ 0,7
DARUNTER					
HOLZ	116,1	115,6	115,5	- 0,5	- 0,1
KOHLE	114,8	115,0	115,3	+ 0,4	+ 0,3
HEIZÖL	88,2	101,3	112,0	+27,0	+10,6
ELEKTRISCHER STROM	102,3	102,4	102,3	-	- 0,1
GAS	101,6	102,0	102,2	+ 0,6	+ 0,2
HAUSRAT	104,4	103,4	103,4	- 1,0	-
DARUNTER					
MOEBEL AUS HOLZ UND POLSTERMOEBEL	108,9	109,2	109,2	+ 0,3	-
BETTEN, DECKEN, GARDINEN, TEPPICHE	109,5r	109,5	109,4	- 0,1	- 0,1
BETT-, HAUS- UND KUECHENWAESCHE	108,8	109,7	109,5	+ 0,6	- 0,2
PORZELLAN-, STEINGUT-, GLAS- UND KUNSTSTOFFWAREN	103,8	104,2	104,1	+ 0,3	- 0,1
METALLWAREN	108,3	108,0	108,0	- 0,3	-
ELEKTROTECHNISCHE GEGENSTAENDE	93,0	89,3	89,2	- 4,1	- 0,1
HOLZ-, KORB-, BUERSTEN- UND GUMMIWAREN	112,0	112,8	113,0	+ 0,9	+ 0,2
BEKLEIDUNG	110,8	112,1	112,1	+ 1,2	-
DARUNTER					
BEKLEIDUNG AUS TEXTILIEN INSGESAMT	110,2	110,8	110,7	+ 0,5	- 0,1
AUS WOLLE	111,7r	112,4	112,3	+ 0,5	- 0,1
AUS BAUMWOLLE	110,7r	111,7	111,6	+ 0,8	- 0,1
AUS KUNSTSEIDE	114,8r	115,4	115,4	+ 0,5	-
AUS KUNSTFASER	102,1r	101,7	101,6	- 0,5	- 0,1
AUS WOLLE/KUNSTFASER GEMISCHT	107,7	107,6	107,5	- 0,2	- 0,1
OBERKLEIDUNG	111,8	112,5	112,4	+ 0,5	- 0,1
HERRENOBERKLEIDUNG	110,0	110,4	110,4	+ 0,4	-
DAMENOBKLEIDUNG	111,9	112,3	112,1	+ 0,2	- 0,2
STOFFE	108,4	108,7	108,6	+ 0,2	- 0,1
UNTERKLEIDUNG	106,1	106,6	106,6	+ 0,5	-
HERRENUNTERKLEIDUNG	105,6	105,9	105,9	+ 0,3	-
DAMENUNTERKLEIDUNG	104,6	105,2	105,1	+ 0,5	- 0,1
GARNE	113,1	114,0	113,9	+ 0,7	- 0,1
LEDERSCHUHE	111,9	116,2	116,2	+ 3,8	-
BESOHLEN VON SCHUHEN	109,1	110,5	110,4	+ 1,2	- 0,1
REINIGUNG UND KOERPERPFLEGE	112,8	114,2	114,2	+ 1,2	-
DARUNTER					
SEIFEN, WASCH- UND PUTZMITTEL	108,5	109,0	109,0	+ 0,5	-
SEIFEN	119,2	119,2	119,2	-	-
ANDERE WASCHMITTEL	103,5	104,2	104,2	+ 0,7	-
PUTZMITTEL	110,8	111,2	111,2	+ 0,4	-
MITTEL ZUR KOERPER- UND GESUNDHEITSPFLEGE	110,3	112,4	112,4	+ 1,9	-
FRISURLEISTUNGEN	125,9	127,8	127,9	+ 1,6	+ 0,1
REINIGUNG VON WAESCHE, KLEIDUNG UND WOHNUNG	112,5	113,9	113,9	+ 1,2	-
BILDUNG, UNTERHALTUNG UND ERHOLUNG	116,6r	119,1	120,6	+ 3,4	+ 1,3
DARUNTER					
DRUCKERZEUGNISSE, PAPIER- UND SCHREIBWAREN	120,0	125,0	126,1	+ 5,1	+ 0,9
DRUCKERZEUGNISSE	123,6	129,8	131,2	+ 6,1	+ 1,1
PAPIERWAREN	105,1	106,5	106,5	+ 1,3	-
SCHREIBWAREN	109,3r	109,4	109,4	+ 0,1	-
SONSTIGE WAREN	107,7	108,9	108,9	+ 1,1	-
EINTRITT ZU OPER, THEATER UND KINO	133,6	140,1	140,5	+ 5,2	+ 0,3
URLAUBSREISEN	120,9r	122,4	126,3	+ 4,5	+ 3,2
VERKEHR	111,7r	114,3	114,6	+ 2,6	+ 0,3
OEFFENTLICHE VERKEHRSMITTEL	119,8	121,7	121,7	+ 1,6	-
OERTLICHE VERKEHRSMITTEL	127,4	136,7	136,7	+ 7,3	-
EISENBAHN	116,8	116,8	116,8	-	-
POSTGEBUEHREN	148,0r	148,0	148,0	-	-
EIGENE BEFOERDERUNGSMITTEL (ANSCHAFFUNG)	102,8	102,7	102,7	- 0,1	-
BENZIN	97,1	103,5	106,3	+ 9,5	+ 2,7
KRAFTFAHRZEUGHALTUNG (OHNE BENZIN)	115,6r	121,8	121,8	+ 5,4	-

I. PREISINDEX FÜR DIE LEBENSHALTUNG

B. HAUSHALTE VON RENTEN- UND SOZIALHILFEMPFAßERN (2-PERSONEN HAUSHALTE)

1962 = 100

INDEX, INDEXGRUPPE	1966	1967		VERÄNDERUNG IN PROZENT	
	AUG	JULI	AUG	AUG 1967 GEGEN	JULI 1967
NEUE SYSTEMATIK					
GESAMTLEBENSHALTUNG	—	117,7	116,5	—	— 1,0
NAHRUNGS- UND GENUSSMITTEL	—	113,9	111,3	—	— 2,3
KLEIDUNG, SCHUHE	—	111,9	111,8	—	— 0,1
WOHNUNGSMIETE	—	141,2	141,7	—	+ 0,4
ELEKTRIZITÄT, GAS, BRENNSTOFFE	—	110,2	110,6	—	+ 0,4
ÜBRIGE WAREN UND DIENSTLEISTUNGEN FÜR DIE HAUSHALTSFÜHRUNG	—	110,4	110,4	—	—
WAREN UND) VERKEHRZWECKE, NACHRICHTENÜBERMITTLUNG	—	124,2	124,2	—	—
DIENT-) FÜR DIE KÖRPER- UND GESUNDHEITSPFLEGE	—	120,4	120,4	—	—
LEISTUNGEN) BILDUNGS- UND UNTERHALTUNGSZWECKE	—	118,7	118,8	—	+ 0,1
PERSÖNLICHE AUSSTATTUNG, SONSTIGE WAREN UND DIENSTLEISTUNGEN	—	119,3	121,9	—	+ 2,2

ALTE SYSTEMATIK

GESAMTLEBENSHALTUNG	115,0	117,7	116,5	+ 1,3	- 1,0
ERNAHRUNG	112,6	114,9	111,9	- 0,6	- 2,6
GETRÄNKE UND TABAKWAREN	106,3r	108,1	108,1	+ 1,7	-
WOHNUNG	133,1	140,7	141,1	+ 6,0	+ 0,3
HEIZUNG UND BELEUCHTUNG	109,5	110,0	110,4	+ 0,8	+ 0,4
HAUSRAT	107,2	106,8	106,8	- 0,4	-
BEKLEIDUNG	110,7	111,9	111,8	+ 1,0	- 0,1
REINIGUNG UND KÖRPERPFLEGE	114,1	115,6	115,7	+ 1,4	+ 0,1
BILDUNG, UNTERHALTUNG UND ERHOLUNG	118,8r	123,4	124,3	+ 4,6	+ 0,7
VERKEHR	122,6	124,2	124,2	+ 1,3	-

C. EINFACHE LEBENSHALTUNG EINES KINDES

1958 = 100

INDEX, INDEXGRUPPE	1966	1967		VERÄNDERUNG IN PROZENT	
	AUG	JULI	AUG	AUG 1966	JULI 1967
	GEGEN				
NEUE SYSTEMATIK					
GESAMTLEBENSHALTUNG	-	130,1	127,2	-	- 2,2
NAHRUNGSMITTEL	-	125,6	120,0	-	- 4,5
KLEIDUNG, SCHUHE	-	123,4	123,4	-	-
WOHNUNGSMIETE	-	172,3	173,0	-	+ 0,4
ELEKTRIZITÄT, GAS, BRENNSTOFFE	-	118,3	118,5	-	+ 0,2
ÜBRIGE WAREN UND DIENSTLEISTUNGEN FÜR DIE HAUSHALTSFÜHRUNG	-	118,5	118,4	-	- 0,1
WAREN UND) VERKEHRZWECKE, NACHRICHTENÜBERMITTLUNG	-	129,7	129,7	-	-
DIENT-) FÜR DIE KÖRPER- UND GESUNDHEITSPFLEGE	-	151,7	151,7	-	-
LEISTUNGEN) BILDUNGS- UND UNTERHALTUNGSZWECKE	-	129,7	129,8	-	+ 0,1

ALTE SYSTEMATIK

GESAMTLEBENSHALTUNG	126,2	130,1	127,2	+ 0,8	- 2,2
ERNAHRUNG	121,4	125,6	120,0	- 1,2	- 4,5
WOHNUNG	164,9	173,2	173,8	+ 5,4	+ 0,3
HEIZUNG UND BELEUCHTUNG	117,2	117,7	117,8	+ 0,5	+ 0,1
HAUSRAT	114,9	115,4	115,4	+ 0,4	-
BEKLEIDUNG	121,0	123,2	123,2	+ 1,8	-
REINIGUNG UND KÖRPERPFLEGE	133,6	135,2	135,2	+ 1,2	-
BILDUNG UND UNTERHALTUNG	127,4	129,7	129,8	+ 1,9	+ 0,1
VERKEHR	126,6	129,7	129,7	+ 2,4	-

II. Index der Einzelhandelspreise

Nach Branchen

Branche	1966	1967		1966	1967		Veränderung in % August 1967 gegen Aug. 66 Juli 67	
	Aug.	Juli	Aug.	Aug.	Juli	Aug.		
	1950 = 100			1958 = 100				
<u>Lebensmittelgeschäfte insgesamt</u>	132	134	133	117	119	118	+ 0,3	- 1,4
darunter								
Geschäfte für Lebensmittel aller Art	132	133	132	118	119	118	- 0,2	- 1,3
Gemüsegeschäfte	171	185	157	117	127	107	- 8,7	-15,4
Geschäfte für Milch und Milcherzeugnisse ...	148	151	151	120	122	122	+ 2,3	+ 0,1
Tabakwarengeschäfte	87	93	93	104	112	112	+ 7,8	-
<u>Geschäfte für Textilwaren und Schuhwerk insgesamt..</u>	116	117	117	117	118	118	+ 1,1	-
Textilwarengeschäfte	113	113	113	116	116	116	+ 0,4	- 0,1
darunter								
Geschäfte für Textilwaren aller Art	111	112	112	115	116	116	+ 0,4	- 0,1
Schuhwarengeschäfte	132	137	137	123	127	127	+ 3,5	-
<u>Geschäfte für Hausrat und Wohnbedarf insgesamt..</u>	147	147	147	120	120	120	+ 0,2	- 0,2
darunter								
Eisenwarengeschäfte	182	184	184	126	128	128	+ 1,0	-
Geschäfte für Porzellan- und Glaswaren	145	147	146	132	133	133	+ 0,8	- 0,1
Geschäfte für Elektrogeräte (ohne Rund- funkgeräte)	115	113	113	109	107	107	- 1,9	-
Möbelgeschäfte	144	145	145	117	117	117	+ 0,2	- 0,1
<u>Sonstige Branchen des Einzelhandels insgesamt...</u>	150	153	154	123	125	126	+ 2,0	+ 0,4
darunter								
Papierwarengeschäfte	149	151	151	122	123	123	+ 1,1	-
Drogerien	120	122	122	114	116	116	+ 1,4	-
Spielwarengeschäfte	154	156	156	128	130	130	+ 1,0	-
Brennstoffhandlungen	208	206	207	124	123	123	- 0,2	+ 0,4
<u>Einzelhandel insgesamt</u>	132	134	133	119	120	120	+ 0,9	- 0,5

III. VERBRAUCHERPREISE

WARE	EINHEIT	1966	1967		1966	1967	
		AUG	JULI	AUG	AUG	JULI	AUG
		P R E I S I N D M			1 9 6 2 = 1 0 0		
NAHRUNGS- UND GENUSSMITTEL							
RINDFLEISCH ZUM KOCHEN, VON DER QUERRIPPE, WIE GEWACHSEN	1 KILO	6,65	6,27	6,25	126,8	119,7	119,3
RINDFLEISCH ZUM SCHMOREN BZW. BRATEN, AUS DER KEULE, OHNE KNOCHEN	1 KILO	9,89	9,63	9,60*	129,6	126,3	125,8
RINDFLEISCH, LENDENFILET	1 KILO	14,78	14,75	14,77	.	.	.
SCHWEINEFLEISCH ZUM BRATEN, SCHULTER/BUG, OHNE KNOCHEN UND FETT	1 KILO	9,31	8,74	8,70	.	.	.
SCHWEINEFLEISCH, KOTELETT	1 KILO	8,64	7,94	7,96	122,6	113,0	113,3
SCHWEINEFLEISCH, FRISCHES BAUCHFLEISCH, WIE GEWACHSEN	1 KILO	4,86	4,26	4,22*	114,3	100,1	99,1
SCHWEINELEBER, FRISCH	1 KILO	8,05	7,94	7,92	.	.	.
KALBFLEISCH, KEULE MIT BEIN	1 KILO	9,93	9,65	9,63*	130,9	128,3	128,1
HAMMELFLEISCH, SCHULTER/BUG, WIE GEWACHSEN	1 KILO	7,45	7,54	7,55*	122,3	122,6	122,2
SUPPENHÜHN, KOCHFERTIG (TIEFKUEHLKOST)	1 KILO	5,00	4,59	4,55*	118,2	110,3	109,4
BRATHÄHNCHEN (ODER BRATHUEHNCHEN) BRATFERTIG (TIEFKUEHLKOST)	1 KILO	5,29	4,62	4,56*	105,2	93,3	92,6
KALBSLEBERWURST, GUTE QUALITÄT	1 KILO	8,73	8,86	8,85	.	.	.
JAGD- ODER SCHINKENWURST	1 KILO	7,83	7,91	7,89*	123,1	124,0	123,8
STREICHMETTWURST, FEIN (BRAUNSCHWEIGER ART)	1 KILO	7,07	7,06	7,05*	117,1	117,5	117,3
SALAMI INLAENDISCHER HERKUNFT, GUTE QUALITÄT	1 KILO	11,24	11,29	11,29	.	.	.
GEKOCHTER SCHINKEN (HINTERSCHINKEN)	1 KILO	12,53	12,69	12,68*	126,9	128,9	128,7
BAUCHSPECK, GERAUCHERT, MAGER (ODERRFLEISCH)	1 KILO	6,74	6,59	6,55*	109,8	106,8	106,0
DEUTSCHES CORNED BEEF IN 340-G-DOSEN	1 KILO	7,95	8,03	8,01	.	.	.
FLEISCHSALAT IN 125-G-PACKUNGEN	1 KILO	5,38	5,41	5,40	.	.	.
SEEFISCH, KABELJAU (ODER DORSCH)	1 KILO	3,90	3,87	3,85*	143,6	142,0	140,9
FISCHFILET, SEELACHS ODER ROTBARSCH	1 KILO	4,39	4,30	4,32*	126,8	126,8	126,9
FISCHFILET, KABELJAU (ODER DORSCH)	1 KILO	4,54	4,54	4,47	144,0	143,4	141,3
FISCHFILET, ROTBARSCH/GOLDBARSCH (TIEFKUEHLKOST)	1 KILO	5,27	5,15	5,13	.	.	.
HERINGE IN TOMATENSOSSE, IN 200-G-DOSEN	1 KILO	4,72	4,74	4,72*	112,2	113,9	113,6
ROLLMOPS IN KLEINEN DOSEN ODER GLAESERN	1 KILO	6,73	6,83	6,83*	129,9	131,2	131,0
BUECKLINGE	1 KILO	3,98	3,85	3,84	142,8	139,4	138,9
SEEAAL, GERAUCHERT, DURCHMESSER ETWA 4-5 CM	1 KILO	9,21	9,16	9,16	.	.	.
DELSARDINEN OHNE HAUT UND GRAETEN, IN OLIVENÖL (1/4 CLUB, 30 MM, BUECHSE NETTO 125 G)	1 KILO	9,17	9,10	9,11*	102,4	102,8	102,9
FISCHSTAEBCHEN IN PAKETEN ZU ETWA 300 G (TIEFKUEHLKOST)	1 KILO	6,56	6,80	6,80	.	.	.
DEUTSCHE FRISCHE EIER, KLASSE A (60 BIS UNTER 65 G)	1 STUECK	0,22	0,21	0,21	109,3	104,1	103,3
AUSLAENDISCHE FRISCHE EIER, ETWA ENTSPRECHENDES GEWICHT	1 STUECK	0,21	0,20	0,20	113,1	109,6	108,8
FRISCHE VOLLMILCH IN FLASCHEN ODER IN EINWEG-PACKUNGEN, MINDESTENS 3 PROZENT FETTGEHALT	1/2 LITER	0,34	0,35				

III. VERBRAUCHERPREISE

WARE	EINHEIT	1966	1967	1966	1967	1966	1967
		AUG	JULI	AUG	AUG	JULI	AUG
		P R E I S I N D M		1 9 6 2 = 1 0 0			
NOCH NAHRUNGS- UND GENUSSMITTEL							
GEMUESEKONSERVEN, GRUENE BOHNEN (BRECHBOHNEN), EWG-NORM	1/1 DOSE	1,42	1,31	1,30	.	.	.
GEMUESEKONSERVEN, FRISCHGEMUESE-MISCHUNG MIT KAROTTEN	1/1 DOSE	1,60	1,54	1,53	.	.	.
GEMUESEKONSERVEN, SPARGELABSCHNITTE, IMPORTWARE	2/3 DOSE	1,47	1,45	1,43	.	.	.
DELIKATESSGURKEN IN GLAESERN (GANZ, NICHT IN SCHEIBEN)	1/1 GLAS	1,91	1,65	1,60	.	.	.
SPINAT IN PAKETEN ZU ETWA 350 G (TIEFKUEHLKOST)	1 KILO	2,30	2,27	2,27	.	.	.
SUPPENGEMUESE IN PAKETEN ZU ETWA 450 G (TIEFKUEHLKOST)	1 KILO	4,21	4,14	4,14	.	.	.
INLAENDISCHE TAFELAPFEL, I. QUALITAET	1 KILO	1,37	.	1,46*	94,3	.	99,7
INLAENDISCHE TAFELAPFEL, MITTLERE QUALITAET	1 KILO	1,02	.	1,06*	96,2	.	96,9
AUSLAENDISCHE AEPFEL, I. QUALITAET	1 KILO	1,85	2,38	1,99*	114,8	148,1	123,4
SUESSKIRSCHEN	1 KILO	.	2,55	2,78*	.	144,4	147,4
PFLAUMEN	1 KILO	1,06	2,27	1,94*	128,2	267,5	235,3
ERDBEEREN, I. QUALITAET, KEINE TREIBHAUSWARE	1 KILO	.	2,41
WEINTRAUBEN (DATTELTRAUBEN), KEINE TREIBHAUSWARE	1 KILO	1,97	.	2,28*	68,5	.	78,7
AUSLAENDISCHE PFIRSICHE	1 KILO	1,77	2,24	2,05	.	.	.
ZITRONEN	1 KILO	1,52	1,58	1,63*	101,9	106,3	109,3
APFELSINEN OHNE KERNE	1 KILO	1,69	1,58	1,66*	117,2	109,5	114,9
BANANEN, I. WAHL	1 KILO	1,35	1,42	1,25*	90,3	95,3	84,1
SULTANINEN, MITTLERE SORTE, IN 250-G-BEUTELN	1 KILO	2,61	2,58	2,58*	107,2	106,7	106,9
ERDNUESSE, GESCHAEHLT, GESALZEN, IN 100-G-BEUTELN	1 KILO	4,78	4,72	4,72*	109,3	109,7	109,9
SUESSE MANDELN, IN KLEINEN BEUTELN	1 KILO	9,57	9,51	9,53*	121,5	121,1	121,3
OBSTKONSERVEN, APFELMUS, I. QUALITAET	1/1 DOSE	1,13	1,05	1,05	105,3	99,5	99,4
OBSTKONSERVEN, PFIRSICHE	1/1 DOSE	1,74	1,69	1,69*	109,9	107,3	107,3
OBSTKONSERVEN, ANANAS IN SCHEIBEN, GUTE QUALITAET	1/1 DOSE	1,88	1,85	1,85*	101,0	99,5	99,6
ERDBEEREN IN PAKETEN ZU ETWA 225 G (TIEFKUEHLKOST)	1 KILO	7,76	7,88	7,90	.	.	.
HEIDELBEEREN IN PAKETEN ZU ETWA 225 G (TIEFKUEHLKOST)	1 KILO	6,17	6,27	6,27	.	.	.
EINFRUCHT-KONFITURE IN GLAESERN, 450 G INHALT, MITTL. QUAL.	1 GLAS	1,28	1,26	1,25*	107,1	107,3	106,5
ZUCKER, KRISTALLRAFFINADE, IN 1-KG-PACKUNGEN	1 KILO	1,25	1,25	1,25	100,0	99,9	99,9
DEUTSCHER IMKERHONIG IN GLAESERN, ETWA 1/2 KG INHALT, MARKENWARE	1 KILO	9,22	9,36	9,36*	108,2	108,3	108,4
AUSLAENDISCHER BIENENHONIG IN GLAESERN, ETWA 1/2 KG INHALT, MITTLERE QUALITAET	1 KILO	4,04	3,97	3,97*	114,5	113,3	113,3
FRUCHTBONBONS, UNGEUELLT, IN BEUTELN	100 GRAMM	0,41	0,41	0,41*	106,7	107,0	107,1
PEFFFERMINZ MIT TRAUBENZUCKER	1 ROLLE	0,27	0,27	0,27	106,2	107,2	107,3
SCHOKOLADE IN TAFELN, EINFACHE QUALITAET	100 GRAMM	0,61	0,60	0,60*	96,1	95,2	95,1
MILCHSCHOKOLADE IN TAFELN, MARKENWARE	100 GRAMM	0,85	0,84	0,83*	74,0	72,6	72,6
PRALINEN IN EINFACHEN 250-G-PACKUNGEN, MARKENWARE	1 PACKUNG	3,19	3,05	3,05*	101,3	99,0	99,1
EISCREME, FUERST-PUECKLER-ART, HAUSHALTSPACKUNG, ETWA 300 G INHALT, MARKENWARE	500 GRAMM	2,89	2,98	2,99	.	.	.
KAKAO IN PACKUNGEN, SCHWACH ENTOELT, MARKENWARE	125 GRAMM	1,05	1,06	1,06*	99,4	101,3	101,3
GEMAHLENER WEISSER PFEFFER IN KLEINEN BEUTELN	100 GRAMM	1,80	1,81	1,82*	101,3	101,9	101,8
ROSENPAPRIKA IN STREUDOSEN ODER GLAESERN	100 GRAMM	2,01	2,00	2,00	.	.	.
SPEISESALZ, OHNE ZUSAETZE, IN 1/2-KG-PACKUNGEN	1 KILO	0,49	0,49	0,49*	113,6	115,0	115,0
GELIERMITTEL IN NORMALFLASCHEN	1 FLASCHE	1,46	1,53	1,53	102,6	104,5	105,1
APFELSAFT, NATURREIN, MITTLERE QUALITAET, IN 1-L-EINWEG-FLASCHEN, SONST OHNE FLASCHENPFAND	1 LITER	0,82	0,79	0,80*	97,0	95,6	95,5
ORANGENSAFT, REIN, UNKONZENTRIERT, UNGESUESST, IN DOSEN	2/3 DOSE	0,97	0,96	0,95*	102,0	100,6	100,3
TRAUBENSAFT, WEISS, IN 0,7-L-EINWEG-FLASCHEN, SONST OHNE FLASCHENPFAND	0,7 LITER	1,15	1,15	1,15	.	.	.
JOHANNISBEERSAFT, SCHWARZ, SUESSMOST, IN 0,7-L-EINWEG-FLASCHEN, SONST OHNE FLASCHENPFAND	0,7 LITER	1,35	1,55	1,56	.	.	.
HIMBEERSIRUP IN 0,5- ODER 0,7-L-FLASCHEN	1 LITER	2,84	2,83	2,83	.	.	.
TOMATENSAFT IN DOSEN	2/3 DOSE	0,87	0,84	0,84	.	.	.
FRUCHTSAFTGETRAENK, KOHLENSAEUREHALTIG, IN FLASCHEN MIT WENIGER ALS 0,5 L INHALT, OHNE FLASCHENPFAND	1 LITER	1,03	1,03	1,03*	104,2	105,4	105,2
ERFRISCHUNGSGETRAENK, KOFFEINHALTIG (KEIN FRUCHTSAFTGETRAENK), IN 0,2- BIS 0,35-L-FLASCHEN, OHNE FLASCHENPFAND	1 LITER	1,15	1,14	1,14	107,4	107,6	107,6
EINFACHES TAFELWASSER, OHNE GESCHMACK (KEIN KURBRUNNEN), IN 0,5- ODER 0,7-L-FLASCHEN, OHNE FLASCHENPFAND	1 LITER	0,60	0,61	0,60*	110,3	110,9	110,8
BOHNENKAFFEE, GERUESTET, MITTLERE QUALITAET, IN 100- ODER 125-G-PACKUNGEN	500 GRAMM	8,58	8,34	8,33	97,0	95,0	94,9
BOHNENKAFFEE, KOFFEINFREI, IN 100- ODER 125-G-PACKUNGEN	500 GRAMM	10,40	10,31	10,32	.	.	.
SCHWARZER CEYLON-TEE, (ORANGE-PEKOE), MITTLERE QUALITAET (OHNE GRUS UND SPITZEN), IN PACKUNGEN	50 GRAMM	1,34	1,34	1,34*	92,8	93,1	93,2
FLASCHENBIER, GAENGIGSTE SORTE, 11-14 PROZENT STAMMWUERZEGEHALT, OHNE FLASCHENPFAND	1 LITER	1,31	1,29	1,29*	111,3	111,4	111,3
DOPPELKORN ODER TAFELQUAVIT, 38 PROZENT, IN 0,7-L-FLASCHEN	0,7 LITER	7,34	7,22	7,21*	113,3	112,4	112,3
WEINBRAND, MITTLERE QUALITAET, IN 0,7-L-FLASCHEN, MARKENWARE	0,7 LITER	8,29	8,02	8,01*	99,5	98,2	98,3
LIKOEER, CHERRY BRANDY, IN 0,7-L-FLASCHEN, MARKENWARE	0,7 LITER	9,09	9,02	9,02	.	.	.
SCOTCH WHISKY, GUTE IMPORTWARE, IN 0,7-L-FLASCHEN	0,7 LITER	14,87	14,61	14,60	.	.	.
WEISSWEIN INLAENDISCHER HERKUNFT, TISCHWEIN, EINFACHE GAENGIGE QUALITAET, LETZTER JAHRGANG, IN 0,7-L-FLASCHEN	0,7 LITER	2,51	2,50	2,50*	110,3	110,5	110,4
ROTWEIN AUSLAENDISCHER HERKUNFT, TISCHWEIN, EINFACHE GAENGIGE QUALITAET, IN 1-L-FLASCHEN	1 LITER	2,21	2,15	2,15*	113,1	113,0	113,4
MARKENSCHAUMWEIN (INCL. STEUER), IN 0,7-L-FLASCHEN	0,7 LITER	7,26	7,11	7,08*	91,2	90,7	90,6
EINFACHER SCHAUMWEIN (INCL. STEUER), IN 0,7-L-FLASCHEN	0,7 LITER	4,29	4,26	4,25*	109,5	109,1	109,0
ZIGARREN, GAENGIGE PREISLAGE	1 STUECK	0,30	0,30	0,30	103,1	103,1	103,1
ZIGARETTEN, GAENGIGSTE PREISLAGE	11 STUECK	.	1,00	1,00	100,0	109,1	109,1
ZIGARETTEN, MITTLERE PREISLAGE	9 STUECK	.	1,00	1,00	100,0	111,1	111,1
TABAK, FEINSCHNITT, GAENGIGE PREISLAGE	50 GRAMM	1,35	1,50	1,50	108,0	120,0	120,0

KLEIDUNG, SCHUHE

STRASSENANZUG FÜR HERREN, ZWEITEILIG, REINE SCHURWOLLE, (MIT WOLLSIEGEL), VORDERHOSENFUTTER, GUTE VERARBEITUNG, GR. 48	1 STUECK	197,00	197,00	197,00	108,6	108,8	108,8
STRASSENANZUG FÜR HERREN, ZWEITEILIG, DRALON, TREVIRA, DIOLIN ODER AEHNLICHE KUNSTFASER MIT 35 PROZENT REINER SCHURWOLLE GEMISCHT, MITTLERE QUALITAET, GR. 48	1 STUECK	172,00	172,00	172,00	107,6	107,7	107,6
HERREN-MANTEL, SPORTLICH, MISCHEGEWEBE AUS BAUMWOLL-POPELINE UND KUNSTFASER, MITTLERE QUALITAET, GR. 48	1 STUECK	92,80	93,50	93,40*	114,1	115,0	115,0
WETTERSCHUTZMANTEL (REGENMANTEL), KUNSTFASER, MIT RUECKENGITTER, GR. 48	1 STUECK	27,90	26,80	26,80*	102,4	101,0	100,9
SPORTSAKKO, HARRIS TWEED, GUTE QUALITAET, GR. 48	1 STUECK	106,00	107,00	107,00	112,2	113,9	113,9
HERREN-HOSE, KUNSTFASER MIT SCHURWOLLE, GAENGIGE QUALITAET, GR. 48	1 STUECK	45,80	45,50	45,50*	110,0	109,8	109,7
BERUFSANZUG, ZWEITEILIG, KOEPER ODER DRELL, INDANTHREN, SANFOR, GR. 48	1 STUECK	22,70	22,90	22,90	109,3	110,3	110,3

III. VERBRAUCHERPREISE

WARE, LEISTUNG	EINHEIT	1966	1967	1966	1967	1966	1967
		AUG	JULI	AUG	AUG	JULI	AUG
		P R E I S I N D M			1 9 6 2 = 1 0 0		
NOCH KLEIDUNG, SCHUHE							
KNABEN-ANZUG MIT LANGER HOSE, SPORTFORM, WOLLE, GUTE QUALITAET, GR. 152	1 STUECK	86,80	87,40	87,40*	115,6	116,6	116,6
NIETENHOSE FUER KNABEN, BLUE JEANS, BAUMWOLLE, KOEPER, GR. 152	1 STUECK	12,89	12,84	12,80*	110,7	112,3	111,9
HERREN-WESTE MIT LANGEM ARM, FEINE STRICKART, REINE WOLLE, GUTE QUALITAET, GR. 50	1 STUECK	45,60	45,50	45,40*	110,7	111,2	111,2
HERREN-PULLOVER MIT LANGEM ARM, FEINE STRICKART, REINE WOLLE, GAENGIGE LEICHTE QUALITAET, GR. 50	1 STUECK	35,30	35,30	35,30*	111,5	112,5	112,6
KNABEN-PULLOVER MIT LANGEM ARM, GROBE STRICKART, WOLLE, GAENGIGE QUALITAET, GR. 152	1 STUECK	28,00	28,30	28,40*	114,3	115,3	115,5
BADEMANTEL FUER HERREN, VELOURS, BAUMWOLLE, GUTE QUALITAET, GR. 48	1 STUECK	67,70	67,60	67,60	.	.	.
ANORAK MIT KAPUZE, BAUMWOLL-PEPELINE, MITTLERE QUALITAET, GR. 152	1 STUECK	37,60	37,80	37,60	.	.	.
DAMEN-KOSTUEM, REINE SCHURWOLLE (MIT WOLLSIEGEL), KAMMGARN ODER TWEED, GANZ AUF TAFT GEFUETTERT, KLASSISCHE FORM MIT NUR GERINGEN MODISCHEN VARIANTEN, GUT VERARBEITET, GR. 44	1 STUECK	163,00	162,00	162,00	109,4	108,4	108,4
DAMEN-KLEID MIT LANGEM ARM, ZWEIFELIG (JACKE UND ROCK), STRICKJERSEY AUS 100 PROZENT KAMMGARNWOLLE, GANZ AUF TAFT GEFUETTERT, MOEGLICHT GLATTER STIL, GUT VERARBEITET, GR. 44	1 STUECK	122,00	121,00	121,00	112,2	112,8	112,5
DAMEN-KLEID MIT HALBEM ODER DREIQUIERTELLANGEM ARM, BEDRUCKTE ACETATSEIDE, GUTE QUALITAET, OHNE BESONDERE APPLIKATION, GERADER SCHNITT UND GUT VERARBEITET, GR. 44	1 STUECK	69,70	69,20	69,10*	116,5	117,0	117,0
DAMEN-KLEID MIT HALBEM ODER DREIQUIERTELLANGEM ARM, DRALON, TREVIRA, DIOLON ODER AEHNLICHE KUNSTFASER (EVTL. MIT WOLLE GEMISCHT), GAENGIGE QUALITAET, OHNE BESONDERE APPLIKATION, GERADER SCHNITT UND GUT VERARBEITET, GR. 44	1 STUECK	85,40	84,00	84,00*	106,4	104,3	104,3
DAMEN-ROCK MIT EINER FALTE, KUNSTFASER MIT WOLLE GEMISCHT, MIT TAFT GEFUETTERT, GLATT, GAENGIGE QUALITAET, GR. 44	1 STUECK	30,60	30,60	30,60	.	.	.
SPORTBLUSE MIT KURZEM ARM, BAUMWOLLE, BUEGELFREI, GR. 44	1 STUECK	16,94	16,96	16,94	115,2	115,3	115,2
MAEDCHEN-KLEID MIT HALBEM ODER DREIQUIERTELLANGEM ARM, GAENGIGE QUALITAET, GERADER SCHNITT UND GUT VERARBEITET, DRALON, TREVIRA, DIOLON ODER AEHNLICHE KUNSTFASER, GR. 128	1 STUECK	40,30	39,60	39,40	.	.	.
MAEDCHEN-KLEID MIT HALBEM ODER DREIQUIERTELLANGEM ARM, GAENGIGE QUALITAET, GERADER SCHNITT UND GUT VERARBEITET, BAUMWOLLSTOFF HOCHVEREDELTE (WASCHKLEID), GR. 128	1 STUECK	25,10	25,10	25,00*	113,2	115,2	114,9
DAMEN-PULLOVER MIT LANGEM ODER DREIQUIERTELLANGEM RAGLANARM, REINE WOLLE, GAENGIGE LEICHTE QUALITAET, FEINE STRICKART, KLASSISCHE FORM, HOCHGESCHLOSSEN, GUT VERARBEITET, GR. 44	1 STUECK	29,30	29,60	29,40*	111,8	112,9	112,5
KITTELSCHUERZE MIT HALBEM ARM, NORMALE LAENGE, BAUMWOLLE BEDRUCKT, GAENGIGE QUALITAET, GR. 44	1 STUECK	14,62	14,81	14,81*	110,7	111,1	111,2
BERUFSMANTEL FUER DAMEN, DREIQUIERTELLANG, KUNSTFASER, FARBIG, GR. 44	1 STUECK	20,10	19,95	19,92	.	.	.
MAEDCHEN-TRAININGSANZUG, GUTES ELASTISCHES KUNSTFASERMATERIAL, EINFARBIG, GLATTER STIL, GR. 128	1 STUECK	31,90	31,80	31,70	.	.	.
DAMEN-KLEIDERSTOFF, GAENGIGE QUALITAET, EINFARBIG, KUNSTFASER MIT 35 PROZENT REINER SCHURWOLLE GEMISCHT, 140 CM BREIT	1 METER	16,40	16,27	16,26	109,8	109,6	109,6
DAMEN-KLEIDERSTOFF, GAENGIGE QUALITAET, EINFACH GEMUSTERT, HOCHVEREDELTE BAUMWOLLE, BUEGELFREI, 90 CM BREIT	1 METER	6,32	6,18	6,19	108,1	109,8	109,8
FUTTERTAFT, EINFARBIG, DICHT FEINFAEDIGE KUNSTSEIDE, 140 CM BREIT	1 METER	4,58	4,55	4,55*	112,7	113,4	113,4
SCHNEIDERINNENARBEIT, ANFERTIGUNG EINES EINFACHEN SPORTLICHEN KLEIDES FUER DAMEN, PREIS OHNE STOFF, ABER MIT EINFACHEN ZUTATEN	1 MAL	72,10	74,00	74,10	127,6	132,2	132,2
HERREN-OBERHEMD, MAKO-PEPELINE, MIT BESONDERS GUTEN PFLEGE- UND TRAGEIGENSCHAFTEN, GUTE QUALITAET, ANGEBOten IN MEHREREN ARM-LAENGEN, GR. 39	1 STUECK	24,10	24,40	24,30*	106,7	107,0	106,9
HERREN-OBERHEMD, KUNSTFASER, BESONDERS GUTE QUALITAET, GR. 39	1 STUECK	23,00	22,80	22,80*	98,0	97,8	97,8
HERREN-OBERHEMD, MAKO-PEPELINE, BUEGELFREI, MITTLERE QUALITAET, GR. 39	1 STUECK	19,41	19,49	19,49*	107,4	107,9	107,9
HERREN-OBERHEMD, KUNSTFASER, MITTLERE QUALITAET, GR. 39	1 STUECK	17,03	16,61	16,60	.	.	.
FREIZEITHEND MIT KURZEM ARM, BAUMWOLLE, PFLEGELEICHT, DAUERND BUEGELFREI, GR. 39	1 STUECK	15,96	15,94	15,90*	111,8	111,2	111,1
KNABEN-SPORTHEMD MIT LANGEM ARM, BAUMWOLLE, EINFACHE QUALITAET, GR. 152	1 STUECK	10,28	10,32	10,32*	111,4	111,8	111,8
HERREN-UNTERJACKE MIT KURZEM ARM, BAUMWOLLE, DOPPELRIPP-QUALITAET, GR. 5	1 STUECK	5,32	5,36	5,34*	109,7	111,0	110,8
HERREN-UNTERHOSE, LANGE FORM, BAUMWOLLE, INTERLOCK, GAENGIGE QUALITAET, GR. 5	1 STUECK	7,07	7,11	7,13*	112,6	113,3	113,6
HERREN-UNTERHOSE, SLIP, MIT BREITEM WEICHELASTIKBUND, BAUMWOLLE, FEINRIPP, GUTE MARKENWARE, GR. 5	1 STUECK	5,32	5,35	5,35*	115,5	116,0	115,9
HERREN-SCHLAFANZUG, BUEGELLEICHTER BAUMWOLLSTOFF, EINFARBIG ODER EINFACH GESTREIFT, GUT VERARBEITET, GR. 48	1 STUECK	23,50	23,70	23,60*	110,5	111,6	111,6
DAMEN-GARNITUR, ZWEIFELIG, BAUMWOLLE, MITTLERE QUALITAET, GR. 44	1 GARNITUR	6,62	6,70	6,69*	113,4	114,9	114,8
DAMEN-GARNITUR, ZWEIFELIG, NYLON ODER PERLON, MITTLERE QUALITAET, GR. 44	1 GARNITUR	10,58	10,69	10,69	108,1	109,0	109,0
DAMEN-SCHLUEPFER, WOLLE, VERSTAERKTER SCHRITT, NORMALES BEIN, GUTE QUALITAET, GR. 44	1 STUECK	10,24	10,18	10,20*	106,4	107,4	107,3
SPORTGUERTEL FUER DAMEN, LYCRA, GUTE MARKENWARE, GR. 70	1 STUECK	17,34	16,62	16,62*	108,3	109,8	109,8
DAMEN-UNTERKLEID, PERLON-CHARMEUSE, 40 DEN., EINFACHE VERZIERUNG, GUTE QUALITAET, GR. 44	1 STUECK	11,64	11,73	11,72*	104,6	104,9	104,8
MAEDCHEN-GARNITUR, ZWEIFELIG, BAUMWOLLE, MITTLERE QUALITAET, GR. 128	1 GARNITUR	4,63	4,68	4,66	.	.	.
DAMEN-NACHTHEMD OHNE ARM, BATIST, OHNE BESONDERE APPLIKATION, GUTE QUALITAET, SOLIDE VERARBEITET, GR. 44	1 STUECK	15,96	16,07	16,07	.	.	.
STRAMPELHOESCHEN, BAUMWOLLE, MITTLERE QUALITAET, GR. 68	1 STUECK	4,63	4,67	4,67	.	.	.
HERREN-HUT, HAARFILZ	1 STUECK	27,70	28,10	28,10	115,1	116,4	116,4
HERREN-TASCHENSCHIRM, KUNSTSEIDENBEZUG, MIT REISSVERSCHLUSS-FUTTERAL AUS PLASTIK, GAENGIGE QUALITAET	1 STUECK	31,70	31,60	31,60*	102,6	102,7	102,7
DAMEN-SCHIRM, STUETZSCHIRM, KUNSTFASERBEZUG, MIT EINFACHER KUNSTSTOFFKRUECKE, GAENGIGE QUALITAET, GUT VERARBEITET	1 STUECK	22,60	22,90	22,90	.	.	.
HERRENHANDSCHUHE, NAPPA, GEFUETTERT, GR. 8	1 PAAR	21,10	21,40	21,40	113,3	115,1	115,1
AUTOHANDSCHUHE FUER HERREN, SCHWEINSLEDER, GR. 8	1 PAAR	26,50	26,90	26,90	.	.	.
DAMEN-HANDSCHUHE, KALBS- ODER ZIEGENLEDER, UNGEFUETTERT, EINFACHE AUSFUEHRUNG, GR. 7	1 PAAR	17,30	17,69	17,69	114,6	116,7	116,7
DAMEN-FINGERHANDSCHUHE, GESTRIKT, REINE WOLLE, GR. 7	1 PAAR	5,68	5,71	5,71	.	.	.
HOSENTRAEGER, CLIPTRAEGER IN SCHMALER AUSFUEHRUNG, GUMMIBAND, GUTE QUALITAET, LAENGE CA. 105 CM, BREITE CA. 15 MM	1 PAAR	4,82	4,84	4,83	.	.	.
REISSVERSCHLUSS, KUNSTSTOFF, LAENGE 15 CM	1 STUECK	0,69	0,69	0,69	.	.	.
MASCHINENGARN, 200/4-FACH, WEISS	1 ROLLE	0,77	0,80	0,80	114,3	119,1	119,0
STRICKWOLLE, FARBIG, BABYGARN, BAUMWOLLE, ZWEIFACH GEDREHT	100 GRAMM	2,26	2,27	2,27	112,0	113,4	113,4

III. VERBRAUCHERPREISE

WARE, LEISTUNG, TARIF	EINHEIT	1966	1967	1966	1967	1966	1967
		AUG	JULI	AUG	AUG	JULI	AUG
		P R E I S I N D M			1 9 6 2 = 1 0 0		
NOCH KLEIDUNG, SCHUHE							
STRICKWOLLE, FÄRBIG, SPORTWOLLE, DREIFACH GEDEHRT, GAENGIGE QUAL.	100 GRAMM	3,38	3,38	3,37*	112,5	111,7	111,5
HERREN-SOCKEN, NORMAL LANG, WOLLE GAENGIGE QUALITAET, GR. 11	1 PAAR	4,44	4,47	4,48	108,6	110,0	110,1
HERREN-SOCKEN, NORMAL LANG, HELANCA, KRAEUSELKREPP, GR. 11	1 PAAR	3,34	3,35	3,35	105,5	105,9	106,0
DAMEN-STRIEMPFE, PERLON, 1. WAHL, MITTLERE QUALITAET, GR. 9 1/2	1 PAAR	2,63	2,60	2,60*	98,4	98,1	98,0
KINDER-STRIEMPFE, KNIESTRIEMPFE, BAUMWOLLE, GAENGIGE QUAL., GR. 8	1 PAAR	3,33	3,35	3,34*	107,6	107,9	107,9
ARBEITSSCHUHE, HOHE SCHNURSTIEFEL, FORMGUMMISOHLE, STRAPAZIER-FAEHIGE QUALITAET, KEINE IMPORTWARE, GR. 42	1 PAAR	26,70	27,60	27,60*	108,8	111,5	111,5
HERREN-STRASSENSCHUHE, SCHNURHALBSCHUHE, RINDBOX, GUMMISOHLE, GAENGIGE QUALITAET, GR. 42	1 PAAR	34,40	35,60	35,60*	110,7	114,5	114,5
HERREN-STRASSENSCHUHE, SCHNURHALBSCHUHE, BOXCALF (KEIN MASTBOX), SCHWARZ, KLASSISCHE FORM, INNEN LEDERGEFUETTERT, LEDERSOHLE, GUTE QUALITAET, GR. 42	1 PAAR	46,40	48,10	48,00*	110,1	115,2	115,2
DAMEN-STRASSENSCHUHE, GAENGIGE LEDERART, SPORTHALBSCHUHE, GUMMISOHLE, MITTLERE QUALITAET, GR. 38	1 PAAR	31,50	32,90	32,90*	110,2	115,2	115,2
DAMEN-STRASSENSCHUHE, BOXCALF (KEIN MASTBOX), GLATTER PUMPS, KLASSISCHE FORM, INNEN LEDERGEFUETTERT, LEDERSOHLE, GUTE QUALITAET, GR. 38	1 PAAR	39,90	41,10	41,00*	108,8	112,0	112,0
KINDER-SCHUHE, HALBSCHUHE, RINDBOX, GUMMISOHLE, GR. 35	1 PAAR	24,30	25,20	25,20*	112,7	116,5	116,5
KINDER-SCHUHE, SCHNURSTIEFEL, GAENGIGE LEDERART, MIT PORO-GUMMISOHLE, GR. 24	1 PAAR	20,60	21,70	21,80*	117,2	123,1	123,1
FUSSBALLSTIEFEL, GUTES RINDBOXLEDER, ANVULKANISIERTE NOCKENSOHLE, GAENGIGE QUALITAET, GR. 42	1 PAAR	36,00	36,60	36,60	.	.	.
TENNISCHUHE, GR. 38	1 PAAR	15,54	16,15	16,16	.	.	.
KINDER-LASCHENHAUSSCHUHE, OBERTEIL AUS KRAEFTIGEM STOFF, SOHLE AUS GUMMI ODER AENLICHEN MATERIAL, GR. 30	1 PAAR	7,51	7,84	7,84	.	.	.
SCHNURSENKEL, KURZ, SCHWARZ, FUER HERREN-HALBSCHUHE	1 PAAR	0,40	0,41	0,41	.	.	.
BESOHLEN MIT ABSATZEN EINSCHL. MATERIAL, 1 PAAR HERRENSCHUHE, GR. 40 BIS 42, LEDERSOHLE	1 MAL	11,43	11,54	11,54	108,6	109,9	109,8
BESOHLEN MIT ABSATZEN EINSCHL. MATERIAL, 1 PAAR HERRENSCHUHE, GR. 40 BIS 42, GUMMISOHLE	1 MAL	9,79	9,96	9,96	113,6	115,5	115,5
WOHNUNGSMIETE, ENERGIE							
MIETE, ALTBAUWOHNUNG OHNE BAD, AUS DER ZEIT VOR DEM 1. 4. 1924	MONATSMIETE	66,30	70,90	71,40*	140,3	148,9	149,5
MIETE, ALTBAUWOHNUNG MIT BAD, AUS DER ZEIT VOM 1. 4. 1924 BIS ZUM 20. 6. 1948	MONATSMIETE	88,20	92,30	92,50*	137,7	144,4	144,7
MIETE, NEUBAUWOHNUNG (SOZIALER WOHNUNGSBAU) MIT BAD UND OFEN-BZW. ZENTRALHEIZUNG, AUS DER ZEIT NACH DEM 20. 6. 1948	MONATSMIETE	92,80	101,00	102,00*	122,4	130,6	131,2
MIETE, NEUBAUWOHNUNG (FREIFINANZIERT) MIT KACHELBAD, BALKON UND ZENTRALHEIZUNG, AUS DER ZEIT NACH DEM 20. 6. 1948	MONATSMIETE	212,00	229,00	231,00*	121,3	130,9	131,8
ELEKTRISCHER STROM, MIT GRUNDGEBUEHR, FUER EINE 2-ZIMMER-WOHNUNG MIT KUECHE, GUNSTIGSTER TARIF, BEI EINER ABNAHME VON MONATL. 100 KWH	100 KWH	13,74	13,76	13,76	101,6	101,8	101,8
75 KWH	75 KWH	11,29	11,31	11,31*	102,5	102,7	102,7
23 KWH	23 KWH	5,89	5,90	5,90*	104,9	105,1	105,1
FLUESSIGGAS, FUELLUNG EINER 3-KG-FLASCHE	1 FUELLUNG	5,00	5,06	5,06	.	.	.
GAS, MIT GRUND- ODER VERRECHNUNGSPREIS, FUER EINE 2-ZIMMER-WOHNUNG MIT KUECHE, BEI EINER ABNAHME VON MONATLICH 35 CBM	35 CBM	10,79	10,84	10,88*	101,8	102,2	102,6
25 CBM	25 CBM	8,30	8,33	8,35*	101,5	101,9	102,1
12 CBM	12 CBM	4,35	4,39	4,39	102,2	102,9	102,9
STEINKOHLE, ESSNUSS II, INLAENDISCHER HERKUNFT, BEI ABNAHME KLEINER MENGEN, FREI KELLER	50 KILO	8,77	8,79	8,81	113,0	113,3	113,5
EIERBRIKETTS II, INLAENDISCHER HERKUNFT, BEI ABNAHME KLEINER MENGEN, FREI KELLER	50 KILO	8,47	8,48	8,51	114,2	114,6	115,0
ZECHENBRECHKOKS II, INLAENDISCHER HERKUNFT, BEI ABNAHME VON 50 ZENTNERN, FREI KELLER	50 KILO	7,43	7,42	7,46	112,6	112,4	113,0
BRAUNKOHLENBRIKETTS, BEI ABNAHME KLEINER MENGEN, FREI KELLER	50 KILO	5,79	5,78	5,79	116,8	116,9	117,1
BRENNHOLZ, OFFENFERTIG, FREI HAUS	50 KILO	6,74	6,82	6,82	116,1	115,6	115,5
LEICHTES HEIZOEL, BEI ABNAHME VON 500 L (TANKWARE)	1 LITER	0,15	0,17	0,19	88,2	101,3	112,0
HAUSHALTSGUETER							
KUECHENSCHRANK MIT KUNSTSTOFFBELAG, ZWEI- ODER DREITUERIG, 140-160 CM BREIT	1 STUECK	514,00	511,00	511,00	111,6	111,9	111,9
KUECHENSTUHL AUS METALLROHR, SITZ UND LEHNE MIT KUNSTSTOFFBEZUG SITZ MIT SCHAUMSTOFFPOLSTER GAENGIGE AUSFUEHRUNG	1 STUECK	31,20	30,60	30,50*	113,6	112,3	112,2
WOHNZIMMERTISCH, ZWEIZUGTISCH, PLATTE UND ZUEGE TEAK ODER NUSS-BAUM FURNIERT, PLATTE ETWA 120 MAL 80 CM, AUSGEZOGEN ETWA 180 MAL 80 CM, HOEHE ETWA 75 CM	1 STUECK	185,00	186,00	186,00	107,9	108,7	108,5
WOHNZIMMER-ANBAUMOEDEL, HALBOHNE MEHRZWECKVITRINE BZW.-ANRICHT E MIT GLASSCHIEBEFENSTER UND 2 VERSCHLIESSBAREN TUEREN, NUSSBAUM ODER TEAK, ETWA 100 MAL 76 MAL 36 CM	1 STUECK	179,00	178,00	178,00	112,2	113,0	113,0
KIPPCOUCH, MIT EINTEILIGEM RUECKENTEIL, SITZ UND RUECKEN FEDER-KERN, WOLLBEZUGSTOFF, MITTLERE QUALITAET, SCHLAFFLAECHE 90 MAL 200 CM	1 STUECK	353,00	351,00	351,00	110,5	110,8	110,8
SCHLAFZIMMER, AHORN, ESCH E ODER NUSSBAUM, FURNIERT BZW. ENTSPRECHEND KUNSTSTOFF BESCHICHTET, SORGFALTIGE VERARBEITUNG, BESTEHEND AUS 1 SCHRANK MIT WAESCHEFACHEERN, KLEIDERSTANGE UND HUTBODEN, 220-250 CM BREIT, 2 BETTEN (OHNE STAHLFEDER-RAHMEN), 100 MAL 200 CM, 2 NACHTSCHAERKEN, 1 FRISIER-TOILETTE	1 EINRICHTUNG	1155,00	1154,00	1153,00	107,2	107,4	107,3
EINZELBETT, HOLZ, EINFACHE AUSFUEHRUNG (OHNE STAHLFEDERRAHMEN), 90 MAL 190 CM	1 STUECK	81,20	81,10	81,10	106,9	106,8	106,9
STAHLFEDERRAHMEN MIT HOLZRAHMEN UND KEGELFEDERN, 90 MAL 190 CM	1 STUECK	36,30	36,40	36,40	106,1	106,5	106,5
KINDERBETT, FURNIERT ODER KUNSTSTOFF BESCHICHTET, MIT GESCHLOSSENEN KOPF- SOWIE FUSSTEILEN UND SEITENGITTER, EINFACHE AUSFUEHRUNG, OHNE MATRATZE, 60 MAL 120 CM	1 STUECK	93,30	94,20	94,40	111,1	112,5	112,6
SCHRANKBETT, STABILER HOLZUMBAU, VOLLSTAENDIG UMLEGBAR, MIT EIN-GELEGTER FEDERKERNMATRATZE, LIEGEFLAECHE 90 MAL 190 CM	1 STUECK	287,00	284,00	284,00	109,7	109,6	109,5
KLEIDERSCHRANK, FURNIERT, MIT KLEIDERSTANGE UND HUTBODEN, ZERLEG-BAR, ZWEITUERIG, MIT WAESCHEFACH, ETWA 120 CM BREIT	1 STUECK	188,00	187,00	187,00*	106,3	106,8	106,8

III. VERBRAUCHERPREISE

WARE	EINHEIT	1966	1967	1966	1967	1966	1967
		AUG	JULI	AUG	AUG	JULI	AUG
		P R E I S I N D M			1 9 6 2 = 1 0 0		
NOCH HAUSHALTSGUETER							
DIELEN-SPIEGEL ZUM AUFHAENGEN, KRISTALLGLAS MIT EINFACHER, SCHMALER UMRANDUNG, ETWA 35 MAL 80 CM	1 STUECK	39,40	40,00	39,80	.	.	.
NOTENSTAENDER, BODEN-STAENDER AUS METALL	1 STUECK	13,71	13,88	13,91	.	.	.
MOEBELBEZUGSTOFF, SYNTHETISCHES GESPINST, MITTLERE QUALITAET, 130 CM BREIT	1 METER	25,80	27,80	27,70*	110,1	111,3	111,3
HAARGARNLAEUFER, MITTLERE QUALITAET	1 QM	26,60	26,60	26,60	111,7	112,2	112,3
LINOLEUM, BRAUN ODER ROT, 2,5 MM STARK, 200 CM BREIT	1 QM	9,11	9,10	9,10	108,1	108,2	108,2
PVC-FILZBODENBELAG IN BAHNEN, 200 CM BREIT	1 QM	12,07	11,43	11,45*	109,3	107,3	107,5
AUFLEGEMATRAATZE, FEDERKERN, DREITEILIG MIT KEIL, POLSTERUNG	1 STUECK	133,00	132,00	132,00	105,5	105,8	105,6
KOKOSMATTE, MITTLERE QUALITAET, 10 MAL 100 MAL 200 CM	1 STUECK	156,00	157,00	157,00	.	.	.
SCHAUMSTOFFMATRAATZE, EINTEILIG, HAERTE II, GUTE MARKENWARE, 10 MAL 100 MAL 200 CM	1 STUECK	156,00	157,00	157,00	.	.	.
GARDINENTUELL, TREVIRA, DIOLEN ODER AEHNLICHE KUNSTFASER, 240 CM BREIT	1 METER	10,11	10,03	10,02	110,2	108,9	108,8
DEKORATIONSTOFF, DRALON, DOLAN, REDON, DIOLEN ODER AEHNLICHE KUNSTFASER, DICHTGEWEBT, MITTLERE QUALITAET, ETWA 120 CM BREIT	1 METER	12,14	12,18	12,16	.	.	.
TISCHDECKE, BUNTGEWEBT, BAUMWOLLE, EINFACHE QUALITAET, 130 MAL 160 CM	1 STUECK	10,12	10,03	10,01	.	.	.
GESCHIRRTUCH, HALBLEINEN, ETWA 55 MAL 75 CM	1 STUECK	1,82	1,84	1,84	110,6	111,5	111,2
BETTBEZUG, BUNTDAMAST, REINE BAUMWOLLE, MIT KNOEPFEN UND KNOFF-LOECHERN, GUTE QUALITAET, 130 MAL 200 CM	1 STUECK	22,70	23,00	23,00*	107,7	108,8	108,7
BETTLAKEN, HAUSTUCH, SCHWERE QUALITAET, 150 MAL 250 CM	1 STUECK	11,11	11,13	11,12	108,8	108,9	108,7
BETTLAKEN, HALBLEINEN, 150 MAL 250 CM	1 STUECK	15,53	15,63	15,62	108,1	109,3	109,2
SCHLAFDECKE, REINE SCHURWOLLE, MIT SAMTBANDEINFASSUNG, GUTE QUALITAET, ETWA 150 MAL 200 CM	1 STUECK	83,30	84,30	84,20*	107,9	108,4	108,4
SCHLAFDECKE, DRALON, MITTLERE QUALITAET, ETWA 150 MAL 200 CM	1 STUECK	65,50	65,60	65,50*	106,5	105,7	105,7
DAUNEN-EINZIEHDECKE, GUTE DAUNENFUELLUNG, ETWA 140 MAL 200 CM	1 STUECK	143,00	143,00	143,00	.	.	.
STIEPPDECKEN-SCHLAFFSACK, AUSSENSEITE NYLONBUNTDRECK, INNENSEITE BAUMWOLLE, DIOLEN-FUELLUNG, RUNDUM-REISSVERSCHLUSS, ETWA 180 MAL 75 CM	1 STUECK	62,60	62,20	62,20	.	.	.
INLETT FUER OBERBETTEN, MAKOKOEPE, 130 BZW. 140 CM BREIT	1 METER	9,01	9,07	9,07	108,2	108,7	108,7
BETTFEDERN, HALBWEISSE GAENSE-3/4-DAUNEN, GAENGIGE QUALITAET	1 KILO	44,90	46,00	46,00	105,0	106,5	106,5
OFEN AUS EMAILLIERTEM STAHLBLECH, NENNHEIZLEISTUNG ETWA 5000 KCAL/H, MIT EINGEBAUTEM TANK, KLAPPDECKEL UND DELAUFFANG-SCHALE, MIT VORLEGEPLATTE	1 STUECK	323,00	300,00	299,00*	104,0	101,2	101,2
GASHEIZOFEN FUER KAMINANSCHLUSS, NENNHEIZLEISTUNG ETWA 6000 KCAL/H, MIT WAERMEREGLER	1 STUECK	509,00	504,00	504,00	.	.	.
GASHERD (MIT ZUENDSICHERUNG), 3-FLAMMIG, ELFENBEIN EMAILLIERT, BACKOFEN MIT THERMOSTAT, ABDECKPLATTE UND GERAETEWAGEN	1 STUECK	385,00	369,00	368,00*	105,4	102,7	102,5
DAUERBRANDOFEN, WARMLUFTALLESBRENNER AUS EMAILLIERTEM GUSS, NENNHEIZLEISTUNG ETWA 5000 KCAL/H, HEIZFLAECHEN ETWA 1,20 QM	1 STUECK	349,00	340,00	338,00*	111,7	109,2	109,1
MIT UNTERLEGEPLATTE, MIT AUTOMATISCHEM REGLER	1 STUECK	349,00	340,00	338,00*	111,7	109,2	109,1
DAUERBRAND-ZUSATZHERD, GESCHLIFFENE HOCHLEISTUNGSKOCHPLATTE, ETWA 38 MAL 50 CM, ELFENBEIN EMAILLIERT, MIT ABDECK-PLATTE UND KOHLEWAGEN	1 STUECK	302,00	294,00	293,00*	105,0	103,1	103,1
ELEKTROHERD, 3 KOCHPLATTEN, DAVON 1 BLITZKOCHPLATTE, 7-STUFEN-SCHALTER, BRATOFEN ETWA 1800 WATT, OBER- UND UNTERHITZE JE 900 WATT, DURCH REGLER GESTEUERT, MIT BRATPFANNE	1 STUECK	345,00	331,00	330,00*	93,6	90,6	90,6
ELEKTRISCHER BROTRÖSTER FUER ZWEI SCHEIBEN, TOAST-AUTOMAT, MIT ROESTGRADWAELER UND SELBSTTAEITIGEM AUSSTOSS, 1000 WATT	1 STUECK	52,20	48,50	48,20	.	.	.
ELEKTRISCHER HEIZLUEFTER MIT TEMPERATUR-REGLER, PROPELLER- ODER TANGENTIALGEBLAESE, 2 WAERMESTUFEN, 7-TAKT-SCHALTUNG, MAXIMAL 2000 WATT	1 STUECK	71,70	69,40	69,40	.	.	.
ELEKTRISCHER KOCHENDWASSER-AUTOMAT MIT STUFENLOSEM TEMPERATUR-WAEHLER, 2000 WATT, 5 L NUTZINHALT	1 STUECK	123,00	115,00	115,00	.	.	.
GAS-DURCHLAUFERHITZER MIT TEMPERATURWAEHLER, WASSER- UND GAS-MENGENREGLER, FERNZAPFER, MIT AUSLAUFZUBEHOER	1 STUECK	275,00	285,00	287,00	.	.	.
TISCHLAMPE MIT GEGOSSENEM FUSS (TELLER) UND BIEGSAMEM METALL-SCHLAUCH (ALS ARM) ODER DREHBAREM, MASSIVEM ARM, 45 BIS 50 CM HOCH	1 STUECK	36,30	36,90	36,80	109,6	110,0	109,8
LEUCHTSTOFFLAMPE EINFACHER ART, WEISS, FUER DECKENBELEUCHTUNG, OHNE RÖHRE, 120 CM LANG, 40 WATT	1 STUECK	17,70	17,79	17,81	.	.	.
MILCHGLASKUGEL FUER DECKEN- ODER WANDLEUCHTE, OHNE FASSUNG, DURCHMESSER ETWA 12 CM	1 STUECK	1,69	1,71	1,71	117,6	118,8	118,8
BODENSTAUBSAUGER MIT GLEITKUFEN ODER ROLLEN, 300 BIS 350 WATT, NORMALZUBEHOER	1 STUECK	168,00	165,00	165,00	91,4	89,7	89,7
MASCHINEN, VOLLAUTOMAT MIT PROGRAMMEINSTELLUNG, TROMMELSYSTEM, FUER 4,0 BIS 4,5 KG TROCKENWAESCHE	1 STUECK	1206,00	1108,00	1106,00*	93,7	89,0	88,9
KUEHLSCHRANK, TISCHFORM, KOMPRESSORSYSTEM, TIEFKUEHLFACH 15 L, INNENBELEUCHTUNG, EISLADE, AUTOMATISCHE TEMPERATURREGELUNG, GROSSE ETWA 150 L	1 STUECK	376,00	340,00	339,00*	89,0	83,6	83,5
ELEKTRISCHE NAEHMASCHINE, AUTOMATIK, GERADSTICH, VERSENKTSCHRANK, NUSSBAUM, RUESTER ODER TEAK	1 STUECK	722,00	708,00	709,00	100,0	99,5	99,5
MEHRZWECK-KUECHENMASCHINE, MIT RUEHR- UND KNETWERK, MIXAUFSATZ, GEMUESESCHNITZLER, 400 BIS 500 WATT	1 STUECK	254,00	253,00	253,00*	121,5	121,0	121,0
BOHNERMASCHINE, 2 BUESTEN, ARBEITSBREITE ETWA 30 CM, ETWA 200 WATT, MIT UEBLICHEM ZUBEHOER	1 STUECK	193,00	192,00	192,00	.	.	.
REGLERBUERGELEISEN MIT KONTROLLAMPE UND EINSTELLSKALA, LEICHTE AUSFUEHRUNG, ETWA 1000 WATT	1 STUECK	27,00	25,80	25,80*	92,7	89,6	89,6
KAFFEEMUEHLE, FASSUNGSVERMOEGEN ETWA 40 G, ETWA 100 WATT	1 STUECK	18,82	18,88	18,86	.	.	.
HANDQUIRL AUS PLASTIK, ETWA 120 WATT	1 STUECK	61,70	59,80	59,60	.	.	.
KINDERWAGEN, FALTWAGEN MIT REGENDECKE, BETT UND VERDECK AUS STARKEM PLASTIKMATERIAL, BETT ABNEHMBAR FUER SPORTWAGENAUFSATZ, GAENGIGE AUSFUEHRUNG	1 STUECK	165,00	163,00	163,00	.	.	.
KAFFEESERVICE, GUTES PORZELLAN, FUER 6 PERSONEN, MARKENWARE	1 SERVICE	54,10	53,40	53,40	.	.	.
PORZELLANTASSE, HOHE FORM, WEISS, I. WAHL, ETWA 0,2 L INHALT, MIT UNTERASSE	1 STUECK	1,69	1,72	1,72*	117,0	119,1	119,1
PORZELLAN-KAFFEEKANNE, GLATTWEISS ODER EINFACH DEKORIERT, MITTL. HAUSHALTWARE, ETWA 1,5 L INHALT	1 STUECK	7,21	7,29	7,29*	115,8	116,8	116,7
SUPPENTELLER, PORZELLAN, FESTON, WEISS, I. WAHL, DURCHMESSER ETWA 24 CM	1 STUECK	1,50	1,48	1,48	117,0	115,9	115,9
HAUSHALTSCHEUCHER AUS EINFACHEM (PRESS- ODER MASCHINENGEBLASENEM) GLAS, UNVERZIERT, ETWA 1/4 L INHALT	1 STUECK	0,44	0,44	0,44*	108,7	111,6	111,4
GELEEGLAS, 3/8 L INHALT	1 STUECK	0,38	0,39	0,39*	127,3	129,3	129,5
HAUSHALTSKONSERVENGLAS (1 L) MIT DECKEL UND RING, OERTLICH BEVORZUGTE MARKE	1 STUECK	0,82	0,83	0,83*	118,9	120,6	120,3
GUMMIRING FUER EINKOCHGLAS, 94 MAL 108 MM	1 STUECK	0,07	0,07	0,07	110,3	110,6	110,6
PLASTIKBEIMER MIT DRAHTBUEGEL, HITZEBESTAENDIG, ETWA 10 L INHALT	1 STUECK	2,24	2,22	2,22	83,0	82,7	82,6

III. VERBRAUCHERPREISE

WARE, LEISTUNG	EINHEIT	1966	1967	1966	1967			
		AUG	JULI	AUG	AUG	JULI	AUG	
		P R E I S I N D M			1 9 6 2 = 1 0 0			
NOCH HAUSHALTSGUETER								
PLASTIKSCHUESSEL, HITZEBESTAENDIG, DURCHMESSER 30 CM, ETWA 5 L INHALT	1 STUECK	2,05	2,02	2,01	87,2	86,8	86,8	
WAESCHKORB MIT GRIFFEN, PLASTIK, RECHTECKIG, OBEN ETWA 65 MAL 45 CM, HOEHE ETWA 28 CM	1 STUECK	8,28	8,10	8,10	109,8	109,6	109,5	
HEIZDELKANNE, KUNSTSTOFF, SAEUREBESTAENDIG, 10 L INHALT	1 STUECK	4,58	4,50	4,50	.	.	.	
ESSBESTECK, 90 G VERSILBERT, 4-TEILIG, GAENGIGE GLATTE AUSFUEHRUNG	1 BESTECK	22,50	22,70	22,70*	113,9	115,2	115,2	
ESSBESTECK, ROSTFREIER STAHL, 4-TEILIG, MIT GESCHMIEDETER KLINGE, MITTLERE AUSFUEHRUNG	1 BESTECK	8,94	8,96	8,98*	111,8	112,3	112,4	
KUECHENMESSER MIT HARTHOLZGRIFF, ROSTFREI, MITTLERE QUALITAET, ETWA 17 CM LANG	1 STUECK	2,08	2,06	2,06	.	.	.	
FLEISCHTOPF MIT DECKEL FUER KOHLE-, GAS- UND ELEKTROHERD, EMAILLIERT, SCHWERE QUALITAET, DURCHMESSER ETWA 20 CM	1 STUECK	17,82	18,06	18,04*	113,7	114,5	114,3	
KOCHTOPF MIT DECKEL FUER ELEKTROHERD, ROSTFREIES STAHLGESCHIRR MIT GESCHLIFFENEM BODEN, KOCH- UND SAEUREFEST GEGEN ALLE SPEISESAEUREN, DURCHMESSER ETWA 20 CM	1 STUECK	33,30	34,10	34,00*	112,2	112,8	112,7	
SCHMORTOPF MIT DECKEL FUER KOHLE- UND GASHERD, REIN ALUMINIUM, MIT ISOLIERGRIFFEN, MITTELSCHWERE QUALITAET, DURCHMESSER ETWA 20 CM	1 STUECK	11,30	11,28	11,29*	112,6	112,8	112,9	
BRATPFANNE, STAHLGESCHIRR, EMAILLIERT, MIT ISOLIERGRIFF, MITTEL-SCHWERE QUALITAET, DURCHMESSER ETWA 24 CM	1 STUECK	10,99	11,20	11,20	114,9	115,9	115,9	
WASSERKESSEL MIT ISOLIERGRIFF FUER KOHLE- UND GASHERD, MESSING, VERCHROMT, ETWA 3 L INHALT	1 STUECK	26,10	26,40	26,40	114,9	116,2	116,2	
FLEISCHHACKER NR. 5	1 STUECK	22,70	23,10	23,10	112,8	115,7	115,7	
KUECHENWAAGE, LAUFGEWICHTSWAAGE, 10 KG, MITTLERE LAGE, MIT VERCHROMTER SCHALE	1 STUECK	24,60	24,70	24,70	105,0	105,2	105,2	
VORHAENGESCHLOSS, MIT 2 SCHLUESSELN, 40 ODER 45 MM	1 STUECK	1,70	1,70	1,70	120,0	120,7	120,7	
ZIMMERTUER-EINSTECKSCHLOSS, 2 BUNTBARTSCHLUESSEL, EINTUERIG, 55 MM DORN	1 STUECK	3,68	3,68	3,68	108,1	110,1	110,0	
DRUECKERGARNITUR, LEICHTMETALL ELOXIERT, DRUECKER 105 MM, MIT LANGSCHILDERN, GEGOSSEN, 220 MAL 36 MM	1 GARNITUR	4,69	4,76	4,76	110,5	111,3	111,3	
HAMMER (SCHLOSSERHAMMER), POLIERTER STIEL, KOPF 500 G	1 STUECK	3,49	3,54	3,54	112,4	113,5	113,6	
BEISSZANGE, KOPF, SCHULTER UND KANTEN POLIERT, 210 MM	1 STUECK	3,45	3,47	3,47	113,4	114,8	114,7	
HANDSAEGE, 350 MM BLATTLAENGE	1 STUECK	4,65	4,76	4,75	109,6	111,6	111,6	
MALERPINSEL, REINE BORSTEN, DURCHMESSER 3 BIS 4 CM	1 STUECK	3,54	3,59	3,59	.	.	.	
HAUSHALTSSROLLER, DECKENROLLER, LAMMFELL, GAENGIGE GROESSE	1 STUECK	8,18	8,02	8,01	.	.	.	
SCHUEER- ODER WASCHBUERSTE, ACHTERFORM, FUENFREIHIG, ETWA 18 CM LANG	1 STUECK	1,14	1,17	1,17*	116,6	118,8	119,2	
ROSSHAARBESEN (STUBENBESEN) MIT STIELHALTER, OHNE STIEL, SIEBENREIHIG, MITTLERE QUALITAET	1 STUECK	6,21	6,30	6,31*	106,4	107,9	108,2	
ANSCHLUSSKABEL, GUMMI, MIT GERAETE- UND SCHUKOSTECKER, 3 M LANG	1 STUECK	4,37	4,42	4,42	.	.	.	
TASCHENLAMPENHUELSE, KLEINE STABFORM	1 STUECK	1,63	1,74	1,74*	105,5	111,3	111,3	
GLUEHLAMPE, 40 WATT	1 STUECK	1,20	1,10	1,10	119,7	109,7	109,7	
TAPETEN, MITTLERE QUALITAET, GAENGIGE AUSFUEHRUNG, EUROPAROLLE	1 ROLLE	4,41	4,38	4,38	113,7	114,1	114,1	
TAPETENKLEISTER IN BEUTELN ODER KARTONS, ZUM ANRUEHREN VON 5 L	1 PACKUNG	1,67	1,67	1,67	.	.	.	
LACKFARBE, WEISSER EMAILLELACK FUER INNENANSTRICH, IN 1-KG-DOSEN	1 DOSE	6,60	6,75	6,75	111,3	113,7	113,7	
LITHOPONE IN OEL, ROTSIEGEL, 30 PROZENT ZINKSULFID	1 KILO	1,73	1,74	1,75	103,8	104,3	104,6	
BLEIMENNIGE	1 KILO	4,03	4,06	4,07	116,0	116,8	117,1	
GIPS, LOESE	1 KILO	0,26	0,27	0,27	.	.	.	
CHEMISCHE REINIGUNG NEBST BUEGELN EINES ZWEIFELIGEN HERREN-ANZUGES	1 MAL	7,61	7,59	7,58	104,1	104,3	104,3	
MANGELWAESCHE, GLATTE TEILE GEMANGELT, ANDERE TEILE NUR GETROCKNET	5 KILO	7,36	7,49	7,51*	112,8	114,7	114,8	
BLUMENTOPF, TONTOPF, DURCHMESSER ETWA 13 CM	1 STUECK	0,31	0,32	0,32	.	.	.	
GARTENSCHLAUCH, PLASTIK, 12 MAL 2,5 MM = 1/2 , 20-M-ROLLE	1 ROLLE	14,43	14,12	14,13	.	.	.	
GIESSKANNE, PLASTIK, 10 L	1 STUECK	5,50	5,42	5,42	.	.	.	
RASENMAEHER MIT BENZINMOTOR UM 2,5 PS BEI ETWA 120 CCM, DREI VERSCHIEDENE SCHNITTHOEHEN	1 STUECK	401,00	388,00	388,00	.	.	.	
BAUM-, GARTEN- ODER HECKENSCHERE, ETWA 30 CM LANG	1 STUECK	10,10	10,31	10,32	.	.	.	
SPATEN, IDEALSPATEN, MIT KNOFFSTIEL	1 STUECK	16,83	17,29	17,29	108,1	109,8	109,8	
RATTENMITTEL, STREU- UND KOEDERMITTEL, IN 100-G-DOSEN	1 DOSE	2,03	2,13	2,14*	111,3	115,8	116,3	
RAUPENLEIM IN 1-KG-PACKUNGEN	1 PACKUNG	5,69	5,77	5,77	100,1	101,5	101,5	
BLUMENDUENGER, FLUESSIG, IN PLASTIKFLASCHEN, ETWA 1/4 L INHALT	1 FLASCHE	2,38	2,38	2,38	.	.	.	
TASCHENLAMPENBATTERIE, KLEINE STABFORM	1 STUECK	0,54	0,54	0,54*	101,2	101,2	101,1	
DRAHTSTIFTE, VON 20 BIS 60 MM	1 KILO	1,51	1,50	1,50	103,6	104,3	104,3	
DRAHT, VERZINKT, 2,2 MAL 1000 MM	1 KILO	1,44	1,44	1,44	108,5	109,3	109,3	
HOLZSCHRAUBEN, EISEN, FLACHKOPF, 3,5 MAL 25 MM, DIN 97	1 GROS	1,59	1,59	1,59	124,0	124,1	124,1	
SCHUEERTUCH, MITTLERE QUALITAET, ETWA 50 MAL 60 CM	1 STUECK	1,01	1,03	1,03*	116,1	117,9	117,9	
SALZSAEURE, LOESE	1 LITER	0,98	1,02	1,02	111,7	115,9	116,3	
HAUSHALTSKERZEN, KOMPOSITIONS-KRONENKERZEN, IN 500-G-PACKUNGEN	1 KILO	3,55	3,60	3,60	100,5	100,3	100,2	
ENTFAERBER IN FLASCHEN	1 FLASCHE	1,24	1,25	1,25	101,8	103,2	103,2	
REINIGUNGSMITTEL, STARK FETTLÖSENDES WASCH- UND SPUELMITTEL, FUELLGEWICHT UM 430 G, MARKENWARE	1 KILO	2,76	2,48	2,48*	141,5	142,8	142,7	
WASCHPULVER FUER GROB-, WEISS- UND BUNTWAESCHE, IN 1/1-PACKUNGEN, FUELLGEWICHT UM 350 G, MARKENWARE	1 KILO	4,16	4,22	4,22*	97,6	98,7	98,7	
WASCHPULVER FUER FEINWAESCHE, FUELLGEWICHT UM 150 G, MARKENWARE	1 KILO	6,91	6,92	6,91*	106,0	106,0	106,0	
GESCHIRRSPUELMITTEL, FLUESSIG, PLASTIKFLASCHE, FUELLGEWICHT UM 300 G	1 KILO	5,14	5,21	5,21	.	.	.	
VERKEHR, NACHRICHTENUEBERMITTLUNG								
MOKICK, 49 CCM HUBRAUM, FUSSSCHALTUNG, 40 KM HOECHSTGESCHWINDIG-KEIT, GAENGIGE MARKE	1 STUECK	1059,00	1067,00	1066,00*	107,6	108,3	108,3	
HERREN-FAHRRAAD (SPORTRAD), MIT BEREIFUNG UND 3-GANG-NABE	1 STUECK	188,00	186,00	187,00*	105,0	104,6	104,6	
NORMAL-BENZIN, MARKENWARE	1 LITER	0,55	0,59	0,60	97,1	103,5	106,3	
NORMAL-BENZIN, MARKENFREI	1 LITER	0,49	0,55	0,57	.	.	.	
DIESEL-KRAFTSTOFF, MARKENWARE	1 LITER	0,52	0,56	0,58	94,7	102,5	105,1	
DIESEL-KRAFTSTOFF, MARKENFREI	1 LITER	0,47	0,52	0,54	.	.	.	
FAHRRAAD-BEREIFUNG, ZWEI DECKEN (DRAHTREIFEN), ZWEI SCHLAEUCHE, 28 MAL 1,75, MITTLERE QUALITAET	1 PAAR	16,47	16,44	16,45	107,1	107,3	107,4	
FAHRRAAD-DYNAMO, 6 V, 3 W, ACHTPOLIG	1 STUECK	7,37	7,33	7,33	.	.	.	
SICHERHEITSGURT, SCHULTERSCHRAEGBAND, KUNSTFASER, ZWEIFUNKT-AUFHAENGUNG, FUER EINEN MITTELKLASSEWAGEN	1 STUECK	45,40	44,70	44,80	.	.	.	
WARNLAMPE, MIT BLINKLAMPE UND SCHEINWERFER, GETRENNT SCHALTBAR, OHNE BATTERIE, GAENGIGE AUSFUEHRUNG	1 STUECK	12,07	11,84	11,84	.	.	.	

III. VERBRAUCHERPREISE

WARE, LEISTUNG, TARIF, GEBUEHR	EINHEIT	1966	1967		1966	1967	
		AUG	JULI	AUG	AUG	JULI	AUG
		P R E I S I N D M			1 9 6 2 = 1 0 0		
NOCH VERKEHR, NACHRICHTENUEBERMITTLUNG							
ABSCHLEPPSEIL, KUNSTSTOFF, LAENGE ETWA 4 M FUER PKW BIS ETWA 2000 KG	1 STUECK	12,01	11,16	11,14	.	.	.
AUTOBATTERIE, 77 AH BEI 20 STUNDEN ENTLADUNG, 6 V	1 STUECK	74,20	74,90	75,00	.	.	.
ZUENCKERZE, W 175 T 1	1 STUECK	2,88	2,83	2,83	.	.	.
RUECKSPIEGEL, SEITENSPIEGEL ZUM ANSCHRAUBEN, MESSING VERCHROMT, EINFACHE AUSFUEHRUNG	1 STUECK	9,66	9,53	9,53	.	.	.
SCHNECKETEN, HOCHWERTIGER KETTENSTAHL, GROESSE 5,60 - 15	2 STUECK	101,00	106,00	106,00	.	.	.
VERBANDSKASTEN, AUSSTATTUNG ENTSPRECHEND DEN MINDESTANFORDERUNGEN DES BUNDESVERKEHRSMINISTERIUMS, GAENGIGE AUSFUEHRUNG	1 STUECK	15,94	15,72	15,72	.	.	.
MOTORENDEL, HD-NEHRBEREICHSEL	1 LITER	4,85	5,10	5,12	.	.	.
GARAGENHIEFE FUER EINEN PKW MITTLERER GROESSE BEI GEWERBLICHER VERMIETUNG DURCH GARAGENBETRIEBE	MONATSMIETE	38,70	39,00	39,00	113,9	114,7	114,6
STRASSENBAHN ODER OMNIBUS, EINZELFAHRT FUER EINEN ERWACHSENEN, OHNE UMSTEIGEN	1 FAHRT	0,54	0,58	0,58	125,2	134,4	134,4
STRASSENBAHN ODER OMNIBUS, WOCHENKARTE	1 KARTE	4,47	4,82	4,82	131,4	140,9	140,9
EISENBAHNFABRT 2. KLASSE (OHNE ZUSCHLAG), ZEHNFACHER DURCHSCHNITTSPREIS EINES KM BEI EINZELFAHRTEN	10 KM	0,85	0,85	0,85	113,3	113,3	113,3
EISENBAHNFABRT 2. KLASSE (OHNE ZUSCHLAG), WOCHENKARTE, 15 KM	1 KARTE	9,00	9,00	9,00	125,0	125,0	125,0
POST-OMNIBUS, EINZELFAHRT, 10 KM	1 FAHRT	0,85	0,85	0,85	112,9	112,9	112,9
POST-OMNIBUS, WOCHENKARTE, 10 KM	1 KARTE	7,50	7,50	7,50	136,2	136,2	136,2
TELEFONGESPRAECH (MUNZFERNSPRECHER)	1 GESPREACH	0,20	0,20	0,20	100,0	100,0	100,0
PORTO FUER POSTKARTE IM FERNDIENST	1 KARTE	0,20	0,20	0,20	200,0	200,0	200,0
PORTO FUER BRIEF IM FERNDIENST	1 BRIEF	0,30	0,30	0,30	150,0	150,0	150,0
GEBUEHR, POSTPAKET, 5 KG, 200 KM	1 PAKET	2,20	2,20	2,20	146,6	146,6	146,6
KOERPER- UND GESUNDHEITSPFLEGE							
PROTTIERHANDTUCH, BAUMWOLLE, MITTLERE QUALITAET, 50 MAL 100 CM	1 STUECK	3,94	3,95	3,94	110,5	111,5	111,1
PERSONENWAAGE FUER BADEZIMMER, 115 BIS 130 KG	1 STUECK	26,30	26,30	26,30	.	.	.
NAGELHAUTSCHERE, GUTE QUALITAET	1 STUECK	5,55	5,64	5,64	.	.	.
HAARBUERSTE, KUNSTSTOFF, BORSTEN AUS NYLON ODER AEMNLICHEN MATERIAL, 7-REIHIG	1 STUECK	2,20	2,15	2,16	.	.	.
RASIERKLINGEN IN PACKUNGEN ZU 10 STUECK, GUTE QUALITAET, MARKENWARE	1 PACKUNG	1,31	1,53	1,54*	100,9	114,3	114,7
PAPIERWINDELN IN PACKUNGEN ZU 50 STUECK	1 PACKUNG	4,74	4,53	4,52	.	.	.
ZELLSTOFFWATTE, GEBLEICHT, IN 250-G-PACKUNGEN	1 PACKUNG	2,16	2,28	2,28	115,1	117,7	117,7
TOILETTENSEIFE, ETWA 80 PROZENT FETTGEHALT, PARFUEMIERT, 100 GRAMM FRISCHGEWICHT, MARKENWARE	1 STUECK	0,57	0,57	0,57	119,0	119,0	119,0
RASIERSEIFE, ETWA 80 PROZENT FETTGEHALT, ETWA 50 G FRISCHGEWICHT, MARKENWARE	1 STUECK	1,00	1,00	1,00	114,3	114,3	114,3
FRISURLEISTUNGEN FUER HERREN, RASIEREN	1 MAL	1,39	1,43	1,43	151,6	157,0	157,2
FRISURLEISTUNGEN FUER DAMEN, HAARSCHNEIDEN	1 MAL	2,93	2,99	2,99	139,5	142,4	142,4
FRISURLEISTUNGEN FUER DAMEN, DAUERWELLEN	1 MAL	18,29	18,60	18,59*	114,5	115,9	116,0
WASCHEN UND LEGEN	1 MAL	4,75	4,80	4,81	120,0	121,4	121,6
GUMMISAUGER, FLASCHEN- ODER KAPPENSAUGER, EINHEITSGROESSE	1 STUECK	0,61	0,63	0,63	112,3	113,1	113,1
FORMNAERMFASCHEN AUS GUMMI (2 L), ETWA 20 MAL 30 CM	1 STUECK	5,20	5,14	5,14	106,2	104,1	104,1
FIEBERTHERMOMETER MIT METALLHUELSE	1 STUECK	4,34	4,41	4,41	151,5	154,1	154,1
HEIZKISSEN MIT TEMPERATURREGLER, ETWA 30 MAL 40 CM, ETWA 60 WATT	1 STUECK	18,09	17,98	17,98	.	.	.
HOEHENSONNE MIT INFRAROT-STRAHLER, TISCHGERAET MIT ZEITUHR, ETWA 300 WATT	1 STUECK	96,00	96,30	96,20	.	.	.
BRILLENFASSUNG FUER HERREN, 4,5 MM STARK, HALB KASCHIERT, MIT METALLEINLAGE, MARKENWARE	1 STUECK	32,90	33,70	33,70	.	.	.
ANGUGLAS, WEISS, SPHAERISCH, BIS + 2,0, GUTE QUALITAET	1 GLAS	7,26	7,28	7,28	.	.	.
Sonnenbrille FUER HERREN, ACETAT-FASSUNG, GESCHLIFFENES GLAS (OHNE WIRKUNG), GAENGIGE AUSFUEHRUNG	1 STUECK	22,30	22,60	22,60	.	.	.
PERSOENLICHER BEDARF, SONSTIGES							
FERNSEHEMPFANGEN, 59 CM - 110 GRAD WEITWINKELBILDROEHRE, TISCHGERAET	1 STUECK	687,00	623,00	620,00*	81,1	76,4	76,2
HEIM-RUNDfunkGERAET, SUPER IM HOLZGEHAEUSE, FUER STEREO-DECODER NACHRUESTBAR, 6 AM-, 10 FM-KREISE, 4 WELLENBEREICHE, ANSCHLUSS FUER TONABNEHMER UND TONBANDGERAET, 1 LAUTSPRECHER, ANSCHLUSS FUER AUSSENLAUTSPRECHER	1 STUECK	345,00	329,00	327,00*	94,7	92,4	92,4
KOFFER-RUNDfunkGERAET, VOLL TRANSISTORIERT, 9 TRANSISTOREN, 6 AM-, 9 FM-KREISE, 4 WELLENBEREICHE	1 STUECK	225,00	214,00	214,00	.	.	.
MUSIKTRUHE MIT RUNDfunkCHASSIS, 6 AM-, 10 FM-KREISE, 4 WELLENBEREICHE, FERNER MIT PLATTENWECHSLER FUER STEREO SOWIE PLATTENRAUM	1 STUECK	562,00	553,00	553,00	93,1	92,0	92,0
PHONOKOFFER MIT VERSTAERKER, PLATTENSPIELER (MONO), 4 GESCHWINDIGKEITEN	1 STUECK	162,00	161,00	162,00	.	.	.
TONBANDGERAET, 4-SPURIG, 9,5 CM/S, MIT LEERSPULE, OHNE ZUBEHOER	1 STUECK	310,00	298,00	298,00	.	.	.
SCHALLPLATTE NP 17 CM, 45 UPM	1 STUECK	4,76	4,77	4,77	100,4	100,9	100,8
SCHALLPLATTE LP 30 CM, 33 1/3 UPM	1 STUECK	16,33	16,35	16,37*	100,4	101,1	100,8
PLATTENSTAENDER FUER RUND 40 SCHALLPLATTEN BELIEBIGER GROESSE	1 STUECK	5,95	5,86	5,86	.	.	.
TONBAND, LANGSPIELBAND, 15 CM DURCHMESSER, ETWA 360 M LANG	1 STUECK	14,20	13,60	13,60	.	.	.
TAGESZEITUNG, DERTLICH BEVORZUGTES BLATT (OHNE WOCHENENDAUSGABE) EINZELVERKAUF	1 STUECK	0,26	0,29	0,29	.	.	.
TAGESZEITUNG, DERTLICH BEVORZUGTES BLATT, ABONNEMENT	MONATSBEZUG	5,44	5,74	5,75	116,7	123,2	123,5
KINO-EINTRITTSKARTE, ZWEITBILLIGSTER PLATZ IN ABENDVORSTELLUNG	1 KARTE	2,42	2,52	2,52	137,2	142,5	143,0
THEATERKARTE (FUER SCHAUSPIEL), II. RANG MITTE, IN ABONNEMENT (PLATZMIETE)	1 KARTE	4,69	5,03	5,03	126,5	135,7	135,7
AN DER TAGESKASSE	1 KARTE	6,19	6,69	6,69	126,3	136,2	136,2
OPERNKARTE (FUER OPER UND OPERETTE), II. RANG MITTE, IN ABONNEMENT (PLATZMIETE)	1 KARTE	5,83	6,26	6,26	120,4	129,2	129,2
AN DER TAGESKASSE	1 KARTE	7,90	8,62	8,62	124,6	135,1	135,0

III. VERBRAUCHERPREISE

MARE, LEISTUNG, GEBUEHR	EINHEIT	1966	1967	1966	1967	1966	1967
		AUG	JULI	AUG	AUG	JULI	AUG
		P R E I S I N D M			1 9 6 2 = 1 0 0		
NOCH PERSOENLICHER BEDARF, SONSTIGES							
EINTRITTSKARTE ZUM FUSSBALLSPIEL (MEISTERSCHAFTSSPIEL DES OERTL. KLASSENHOECHSTEN VEREINS) IN DER LAUFENDEN SPIELPERIODE, UNNUMERIERTER SITZPLATZ	1 KARTE	6,20	6,15	6,10*	155,2	156,0	157,3
BUERO-SCHREIBMASCHINE, ELEKTRISCHE STANDARDSCHREIBMASCHINE, UEBER 15 CM HOEHE	1 STUECK	1349,00	1357,00	1358,00	.	.	.
REISE-SCHREIBMASCHINE, FLACHSCHREIBMASCHINE, BIS 9 CM HOEHE	1 STUECK	220,00	203,00	203,00	.	.	.
ADDIERMASCHINE, ELEKTR. EIN- UND ZWEISPEZIES-RECHENMASCHINE, DRUCKEND	1 STUECK	688,00	677,00	676,00	.	.	.
VERVIELFAELTIGUNGSAPPARAT, UMDRUCKVERVIELFAELTIGER, OHNE SCHAB-LONE UND FARBGEBUNG, VERVIELFAELTIGUNG DIRKET VOM SCHREIB-MASCHINENBLATT	1 STUECK	527,00	509,00	509,00	.	.	.
PIANINO, SPITZENMARKE	1 STUECK	4120,00	4088,00	4088,00	119,6	120,0	120,0
AKKORDEON, 72 BAESSE, GUTES MARKENINSTRUMENT	1 STUECK	520,00	537,00	537,00*	123,0	126,3	126,3
KLARINETTE AUS GRENADILLE-MOLZ MIT 17 NEUSILBERKLAPPEN, 2 FIS-BRILLEN, H-CIS, TRILLER-DIS, HEBER, ROLLEN	1 STUECK	311,00	318,00	318,00	125,5	128,8	128,8
BLOCKFLOETE, C-SOPRAN, BIRNBAUMHOLZ, BRAUN GEBEIZT, POLIERT	1 STUECK	12,75	12,90	12,90	111,4	112,5	112,5
ALT-SAXOPHON MIT ALLEN VERBESSERUNGEN, BIS TIEF-B GEHEND, AUTOMA-TISCHE OKTAV-KLAPPE, 6 ROLLEN, PERLMUTTER-FINGERPLAETTCHEN, KAUTSCHUKMUNDSTUECK, HALBHART VERSILBERT MIT INNENGOLDBECHER	1 STUECK	733,00	746,00	746,00	125,1	126,0	126,0
ELEKTRISCHE GITARRE, 6-SAITIG, GUTE QUALITAET, GAENGIGSTE AUSFUEHRUNG	1 STUECK	358,00	357,00	357,00	.	.	.
SCHUELERGEIGE MIT BOGEN UND KASTEN (GARNITUR)	1 STUECK	155,00	156,00	156,00	.	.	.
TROMMEL, MESSINGKESSEL, GLASIGE FELLE, LEDERUMWICKELTER KNEI-BUEGEL, MIT STOECKEN UND SCHLUESSEL, ETWA 38 MAL 17 CM	1 STUECK	131,00	134,00	134,00	106,4	106,7	106,7
SCHLAUCHBOOT FUER ZWEI PERSONEN, MIT VERSTAERKTEM BODEN, SEE-WASSERFEST, OHNE ZUBEHOER, MITTLERE QUALITAET	1 STUECK	207,00	201,00	201,00	.	.	.
AUSSENBOHRMOTOR, ETWA 7 PS, GAENGIGE MARKENWARE	1 STUECK	1207,00	1234,00	1234,00	.	.	.
SCHULMAPPE, VOLLRINDLEDER, EINFACHE AUSFUEHRUNG	1 STUECK	27,20	28,00	28,00*	114,3	116,8	117,1
DRUCK-KUGELSCHREIBER, EINFACHE GAENGIGE AUSFUEHRUNG	1 STUECK	1,19	1,19	1,19	100,3	100,1	100,1
KUGELSCHREIBSTIFT MIT VERLORENER NINE	1 STUECK	0,50	0,49	0,49	.	.	.
REISSZUEG FUER SCHULE, ETWA 10 TEILE, DARUNTER ZWEI HAUPTZIRKEL UND 1 STECHZIRKEL	1 GARNITUR	26,40	26,40	26,40	113,8	115,4	115,5
BRIEFLOCHER, NORMALE LOCHUNG, EINFACHE AUSFUEHRUNG	1 STUECK	2,75	2,76	2,76	120,0	120,4	120,4
STEMPEL -DRUCKSACHE-, GAENGIGE GROESSE	1 STUECK	1,65	1,70	1,70	.	.	.
STEMPELKISSEN, GAENGIGE GROESSE	1 STUECK	2,46	2,46	2,46	.	.	.
RECHENSCHIEBER FUER SCHULE UND BERUF, GUTE GAENGIGE AUSFUEHRUNG, 30 CM LANG, MIT ETUI	1 STUECK	15,52	15,96	15,98	.	.	.
CAMPING-LIEGE AUS STAHLROHR, DREIBEINLIEGE, MIT DRAHTFEDERBE-SPANNUNG UND SCHAUMGUMMIAUFLAGE, LIEGEFLAECHE ETWA 65 X 195 CM	1 STUECK	64,30	59,40	59,40	.	.	.
LUFTMATRATZE, SITZ- UND LIEGEMATRATZE, UNGEHUSTERT, 3-TEILIG, UNAUFGEBLASEN ETWA 70 MAL 200 CM, GUTE QUALITAET	1 STUECK	28,60	27,30	27,30	.	.	.
HAUSZELT FUER 3 PERSONEN, MIT APSIS, ETWA 275 MAL 160 MAL 150 CM, MIT NORMALEM ZUBEHOER, MITTLERE QUALITAET	1 STUECK	122,00	118,00	118,00	.	.	.
SKATSPIEL IN PAPPSCHACHTEL, GAENGIGE AUSFUEHRUNG	1 STUECK	2,03	2,04	2,04	.	.	.
MENSCH-AERGERE-DICH-NICHT-SPIEL, FUER 4 UND 6 PERSONEN	1 STUECK	3,96	3,91	3,91	110,8	111,6	111,6
PUPPE, UNZERBRECHLICH, SCHLAF AUGEN MIT WIMPERN, MAMA-STIMME, WASCH- UND KAEMMBARE HAARE, BEKLEIDET, MARKENWARE	1 STUECK	26,30	26,10	26,10	103,9	102,6	102,6
ROLLER MIT STAHLROHRRAHMEN UND BALLONREIFEN, EINFACHE AUSFUEHRUNG	1 STUECK	38,60	38,10	38,20*	101,2	101,1	101,2
FUSSBALL, VOLLRINDLEDER, GUTE QUALITAET, GR. 5	1 STUECK	29,70	31,60	31,50	124,0	126,0	125,9
WELLENSTICHT, HARLEKIN, JUNG TIER	1 TIER	14,42	14,76	14,80	.	.	.
GOLDFISCH	1 TIER	1,09	1,06	1,06	.	.	.
GOLDHAMSTER	1 TIER	3,27	3,31	3,30	.	.	.
BRIEFUMSCHLAEGE, WEISS, UNGEFUETTERT, DIN C 6	10 STUECK	0,25	0,26	0,26*	113,0	116,4	116,3
BRIEFBLOCK AUS WEISSEN HOLZFREIEN PAPIER, DIN A 4, 50 BLATT	1 STUECK	1,23	1,24	1,24*	103,6	104,8	104,8
SCHULHEFT, EINFACH LINIERT, DIN A 5, 32 SEITEN	1 STUECK	0,21	0,21	0,21	104,0	105,4	105,4
SCHREIBMASCHINENPAPIER, WEISS, HOLZFREI, DIN A 4, 70 G JE QM	1000 BLATT	14,53	14,54	14,54	102,5	102,7	102,7
SAUGPOST, DIN A 4, 70 G JE QM	1000 BLATT	10,50	10,54	10,54*	104,2	104,2	104,2
KOHLAPAPIER, DIN A 4, GUTE QUALITAET	500 BLATT	48,10	48,00	48,00	.	.	.
FARBAND, BAUMHOLLE, 13 MM, 10 M LANG	1 STUECK	3,29	3,28	3,28	106,5	106,9	106,9
GESCHAFTSBUCH, HOLZFREI, KONTO LINIERT, PAPPBAND, DIN A 4, 96 BL	1 STUECK	7,87	8,08	8,09	117,6	120,1	120,1
HEBELORDNER, DIN A 4, 8 CM BREIT, OHNE REGISTER	1 STUECK	2,33	2,33	2,33	108,8	108,7	108,7
KLEBESTREIFEN AUF ROLLEN, DURCHSICHTIG, ETWA 12 MM MAL 10 M	1 ROLLE	0,90	0,91	0,91	.	.	.
HUNDEFUTTER, MARKENWARE, DOSEN IN GAENGIGER GROESSE	1 DOSE	1,21	1,21	1,21	.	.	.
VOGELFUTTER FUER WELLENSTICHT, IN 250-G-PACKUNGEN	250 GRAMM	0,70	0,71	0,71	.	.	.
BLITZLICHTBILNEN FUER FARBFILM, 5-STUECK-PACKUNGEN	1 PACKUNG	2,24	2,21	2,20	.	.	.
FARBKUPFERFILM FUER DIAS, 24 MAL 36 MM, 36 AUFNAHMEN, MIT ENTWICKELN UND RAHMEN	1 STUECK	17,03	17,11	17,11	.	.	.
ENTWICKELN UND KOPIEREN EINES 6 MAL 9 ROLLFILMES (SCHWARZ-WEISS)	1 MAL	3,15	3,21	3,21	114,7	117,3	117,3
ENTWICKELN EINES KLEINBILDFILMES IN SCHWARZ-WEISS (24 MAL 36 MM) UND VERGROESSERUNGEN AUF 7,5 MAL 10,5 CM	1 MAL	12,23	12,30	12,31*	108,2	108,3	108,3
LEHRGANGSGEBUEHR EINER VOLKSHOCHSCHULE, PREIS EINER HOERENKARTE FUER DEN BESUCH EINES LEHRGANGS VON 10 DOPPELSTUNDEN IN ENGLISCH (GRUNDKURS ODER UNTERSTUFE)	1 KARTE	14,28	14,94	14,94	119,0	123,7	123,7
RUNDFUNKGEBUEHR	1 GEBUEHR	2,00	2,00	2,00	100,0	100,0	100,0
FERNSEHGEBUEHR	1 GEBUEHR	7,00	7,00	7,00	100,0	100,0	100,0
DAMEN-ARMBANDUHR, DOUBLE, RUND, GEHAEUSE, 17-STEINIGES, STOSS-GEFICHERTES WERK (KEINE AUTOMATIK), SCHLICHTE AUSFUEHRUNG MIT LEDERBAND, MITTLERE QUALITAET	1 STUECK	69,90	70,40	70,40	104,3	104,4	104,4
HERREN-ARMBANDUHR, EDELSTAHL, RUND, GEHAEUSE, 17-STEINIGES, STOSS- UND WASSERGEFICHERTES WERK (KEINE AUTOMATIK), MIT LEDER-BAND, MITTLERE QUALITAET	1 STUECK	82,40	80,30	80,40*	104,7	104,5	104,4
REISEWECKER (ETUIWECKER, ABER KEIN LEDERETUI), ETWA 36 STUNDEN LAUFZEIT	1 STUECK	23,70	23,60	23,60	100,5	103,3	103,3
KUECHENUHR MIT BATTERIEANTRIEB UND KURZZEITMESSER	1 STUECK	65,30	64,00	63,90	106,0	105,8	105,8
TRAURING 585/000, SCHLICHT, 5 MM BREIT	1 G GOLD	7,76	7,74	7,74	105,6	106,1	106,1
AKTENTASCHE, BUEGELMAPPE AUS GENARBTEN VOLLRINDLEDER MIT ABSCHLIESSBAREN STECKSCHLOSS, ETWA 42 MAL 32 MAL 15 CM	1 STUECK	44,70	45,40	45,40	111,6	112,2	112,1
KOLLEGEMAPPE, KUNSTSTOFF, MIT ZWEI EINSCHIEBBAREN GRIFFEN UND REISSVERSCHLUSS-VORTASCHE, GAENGIGE QUALITAET	1 STUECK	16,35	16,01	15,94*	115,1	115,3	115,1
GELDSCHIENTASCHE, BOXCALF, FUER HERREN, MIT HARTGELDFACH	1 STUECK	18,48	18,85	18,84	.	.	.
LEDERKOFFER, VOLLRINDLEDER, MIT EINEM LEDERRIEMEN, MITTLERE QUALITAET, ETWA 65 CM LANG	1 STUECK	79,50	81,90	81,90	112,4	114,3	114,3
SCHALENKOFFER, BESONDERS WIDERSTANDSAEHRIGES MATERIAL, PROFIL-RAHMEN, ETWA 65 CM LANG	1 STUECK	77,50	79,80	79,80	.	.	.
VULKANFIBERKOFFER, ETWA 65 CM LANG	1 STUECK	37,50	38,40	38,50*	112,2	113,4	113,3
TABAKPFEIFE, BRUYERE-HOLZ, SANDGESTRAHLT, MIT PARASPITZE, MITTLERE QUALITAET	1 STUECK	14,05	14,14	14,24	.	.	.

IV. Sondertabellen

A. Entwicklung der Altbaumieten in den „weißen“ Erhebungsgemeinden nach Freigabeterminen *)

Veränderung der Durchschnittsmieten

Gemeindegrößenklasse (von ... bis unter ... Einwohnern)	Gemeindegruppe a		Gemeindegruppe b		Gemeindegruppe c		Gemeindegruppe d	
	I. Quartal 1967	II. Quartal 1967	I. Quartal 1967	II. Quartal 1967	I. Quartal 1967	II. Quartal 1967	I. Quartal 1967	II. Quartal 1967
	Oktober 1963 = 100		Juli 1964 = 100		Juni 1965 = 100		Juni 1966 = 100	
unter 20 000	126,5	127,4	148,0	149,2	137,2	143,0	104,9	106,5
20 000 - 50 000	130,1	132,2	127,0	136,3	116,4	117,0	105,7	109,2
50 000 - 100 000	133,8	135,5	129,9	130,1	135,6	135,6	108,4	108,8
100 000 - 500 000	152,1	156,0	129,3	130,5	129,5	137,6	113,2	113,6
500 000 und mehr	-	-	-	-	129,2	130,5	112,8	113,6
alle Gemeindegrößenklassen	129,2	130,6	139,2	141,6	130,7	135,5	108,7	109,8
Veränderung gegen Vorquartal in Prozent		+ 1,1		+ 1,7		+ 3,7		+ 1,2

Streuung der Mieterhöhungen

Beobachtete Wohnungen ----- ... mit Mieterhöhung von ... % bis ... %	Gemeindegruppe a				Gemeindegruppe b				Gemeindegruppe c				Gemeindegruppe d			
	I. Quart. 1967		II. Quartal 1967		I. Quart. 1967		II. Quartal 1967		I. Quart. 1967		II. Quartal 1967		I. Quart. 1967		II. Quartal 1967	
	gegenüber Oktober 1963				gegenüber Juli 1964				gegenüber Juni 1965				gegenüber Juni 1966			
	Anzahl		Prozent		Anzahl		Prozent		Anzahl		Prozent		Anzahl		Prozent	
Beobachtete Wohnungen insges.	992	990	100		478	478	100		681	681	100		261	261	100	
davon ohne Mieterhöhung	153	133	13,4		47	43	9,0		48	42	6,2		79	57	21,8	
mit Mieterhöhung	839	857	86,6	100	431	435	91,0	100	633	639	93,8	100	182	204	78,2	100
und zwar von																
0,1 bis 10 %	126	128	12,9	14,9	49	48	10,0	11,0	58	52	7,6	8,1	84	97	37,2	47,5
10,1 bis 20 %	117	120	12,1	14,0	104	98	20,5	22,5	109	89	13,1	13,9	25	25	9,6	12,2
20,1 bis 30 %	191	176	17,9	20,6	92	95	19,9	21,9	204	168	24,7	26,3	32	33	12,6	16,2
30,1 bis 40 %	113	114	11,5	13,3	70	77	16,1	17,7	110	109	16,0	17,1	15	15	5,8	7,3
40,1 bis 50 %	78	81	8,2	9,5	43	39	8,2	9,0	66	63	9,3	9,9	13	14	5,4	6,9
50,1 bis 60 %	53	61	6,2	7,1	27	25	5,2	5,8	39	69	10,1	10,8	8	12	4,6	5,9
60,1 bis 70 %	41	44	4,4	5,1	13	14	2,9	3,2	15	32	4,7	5,0	2	3	1,1	1,5
70,1 bis 80 %	41	47	4,7	5,5	7	11	2,3	2,5	7	20	2,9	3,1	1	1	0,4	0,5
80,1 % und mehr	79	86	8,7	10,0	26	28	5,9	6,4	25	37	5,4	5,8	2	4	1,5	2,0

- *) Gemeindegruppe a: 60 Erhebungsgemeinden, in denen die Altbaumieten am 1. November 1963 freigegeben wurden
 Gemeindegruppe b: 16 Erhebungsgemeinden, in denen die Altbaumieten am 1. August bzw. 1. September 1964 (Nordrh.-Westf.) freigegeben wurden
 Gemeindegruppe c: 17 Erhebungsgemeinden, in denen die Altbaumieten am 1. Juli 1965 freigegeben wurden
 Gemeindegruppe d: 8 Erhebungsgemeinden, in denen die Altbaumieten am 1. Juli 1966 bzw. 1. Januar 1967 (Nordrh.-Westf.) freigegeben wurden.

IV. Sondertabellen
B. Entwicklung der Wohnungsmieten bis 1961
1962 = 100

Jahr Monat	Hauptgruppe Wohnungsmiete	Altbauwohnungen			Neubau- Wohnungen sozialer Wohnungsbau aus der Zeit nach dem 20. 6. 1948	Jahr Monat	Hauptgruppe Wohnungsmiete	Altbauwohnungen			Neubau- Wohnungen sozialer Wohnungsbau aus der Zeit nach dem 20. 6. 1948
		zusammen	aus der Zeit					zusammen	aus der Zeit		
			vor dem 1. 4. 1924	vom 1. 4. 1924 bis zum 20. 6. 1948					vor dem 1. 4. 1924	vom 1. 4. 1924 bis zum 20. 6. 1948	
1938 D	67,0	66,8	65,4	68,7		1955 Jan.	73,7	74,1	75,0	72,9	77,9
1948 2.Hj.D	68,0	67,6	66,3	69,4	74,4	Febr.	73,7	74,1	75,0	72,9	77,9
1949 D	68,2	67,8	66,5	69,7	74,5	März	73,7	74,1	75,0	72,9	77,9
1950 D	69,0	68,7	67,6	70,4	74,6	April	73,9	74,1	75,2	73,1	78,3
1951 D	69,7	69,5	68,4	71,1	74,5	Mai	73,9	74,1	75,2	73,0	78,3
1952 D	70,9	70,8	70,2	71,8	74,9	Juni	73,9	74,1	75,2	73,0	78,3
1953 D	73,4	73,6	74,8	72,3	76,3	Juli	74,1	74,3	75,4	73,1	78,8
1954 D	73,6	73,8	74,9	72,6	77,6	Aug.	74,1	74,3	75,4	73,1	78,8
1955 D	75,8	76,2	77,0	75,2	78,5	Sept.	77,9	78,3	79,4	77,0	78,8
1956 D	80,7	81,3	81,7	81,1	79,8	Okt.	80,2	80,8	81,2	80,5	79,0
1957 D	81,7	82,1	82,5	81,7	81,4	Nov.	80,2	80,8	81,2	80,5	79,0
1958 D	83,0	83,0	83,4	82,5	83,2	Dez.	80,2	80,8	81,2	80,5	79,0
1959 D	84,8	84,3	84,7	83,9	85,7						
1960 D	90,0	90,0	90,3	89,8	90,2	1956 Jan.	80,4	81,1	81,4	80,8	79,2
1961 D	97,7	98,4	98,4	98,2	97,2	Febr.	80,4	81,1	81,4	80,8	79,2
						März	80,4	81,1	81,4	80,8	79,2
						April	80,6	81,3	81,6	81,1	79,6
						Mai	80,6	81,3	81,6	81,1	79,6
						Juni	80,6	81,3	81,6	81,1	79,6
1948 Juni	67,9	67,5	66,3	69,3	74,3	Juli	80,8	81,4	81,7	81,2	79,8
Juli	67,9	67,5	66,3	69,3	74,3	Aug.	80,8	81,4	81,7	81,2	79,8
Aug.	67,9	67,5	66,3	69,3	74,3	Sept.	80,8	81,4	81,7	81,2	79,8
Sept.	67,9	67,5	66,3	69,3	74,5	Okt.	81,0	81,5	81,9	81,3	80,6
Okt.	67,9	67,5	66,3	69,3	74,5	Nov.	81,0	81,5	81,9	81,3	80,6
Nov.	68,0	67,6	66,4	69,3	74,5	Dez.	81,0	81,5	81,9	81,3	80,6
Dez.	68,1	67,7	66,4	69,6	74,5						
1949 Jan.	68,1	67,7	66,4	69,6	74,5	1957 Jan.	81,3	81,9	82,3	81,5	80,7
Febr.	68,1	67,7	66,4	69,6	74,5	Febr.	81,3	81,9	82,3	81,5	80,7
März	68,1	67,7	66,4	69,6	74,5	März	81,3	81,9	82,3	81,5	80,7
April	68,1	67,6	66,4	69,6	74,5	April	81,5	82,0	82,4	81,6	81,0
Mai	68,2	67,8	66,4	69,7	74,5	Mai	81,5	82,0	82,4	81,6	81,0
Juni	68,2	67,8	66,4	69,7	74,5	Juni	81,5	82,0	82,4	81,6	81,0
Juli	68,2	67,8	66,4	69,7	74,5	Juli	81,8	82,1	82,5	81,7	81,5
Aug.	68,3	67,9	66,7	69,7	74,5	Aug.	81,8	82,1	82,5	81,7	81,5
Sept.	68,3	67,9	66,7	69,7	74,5	Sept.	81,8	82,1	82,5	81,7	81,5
Okt.	68,3	67,9	66,7	69,7	74,5	Okt.	82,2	82,4	82,9	82,0	82,2
Nov.	68,3	68,0	66,7	69,8	74,5	Nov.	82,2	82,4	82,9	82,0	82,2
Dez.	68,3	68,0	66,7	69,8	74,5	Dez.	82,2	82,4	82,9	82,0	82,2
1950 Jan.	68,4	68,0	66,9	69,8	74,5	1958 Jan.	82,3	82,6	83,0	82,2	82,3
Febr.	68,6	68,3	67,1	70,0	74,5	Febr.	82,3	82,6	83,0	82,2	82,3
März	68,7	68,5	67,4	70,2	74,5	März	82,3	82,6	83,0	82,2	82,3
April	68,9	68,7	67,5	70,3	74,6	April	82,8	82,9	83,3	82,4	82,8
Mai	68,9	68,7	67,5	70,3	74,6	Mai	82,8	82,9	83,3	82,4	82,8
Juni	69,0	68,8	67,5	70,5	74,6	Juni	82,8	82,9	83,3	82,4	82,8
Juli	69,2	68,8	67,8	70,5	74,6	Juli	83,1	83,0	83,5	82,5	83,3
Aug.	69,2	68,8	67,8	70,5	74,6	Aug.	83,1	83,0	83,5	82,5	83,3
Sept.	69,2	68,9	67,8	70,6	74,6	Sept.	83,1	83,0	83,5	82,5	83,3
Okt.	69,2	68,9	67,8	70,6	74,6	Okt.	83,6	83,3	83,7	82,8	84,2
Nov.	69,2	69,1	68,0	70,6	74,6	Nov.	83,6	83,3	83,7	82,8	84,2
Dez.	69,3	69,2	68,0	70,8	74,6	Dez.	83,6	83,3	83,7	82,8	84,2
1951 Jan.	69,3	69,2	68,0	70,8	74,6	1959 Jan.	84,0	83,8	84,2	83,3	84,6
Febr.	69,5	69,3	68,2	71,0	74,6	Febr.	84,0	83,8	84,2	83,3	84,6
März	69,6	69,3	68,2	71,0	74,6	März	84,0	83,8	84,2	83,3	84,6
April	69,6	69,3	68,2	71,0	74,5	April	84,5	84,1	84,5	83,7	85,2
Mai	69,6	69,4	68,2	71,1	74,5	Mai	84,5	84,1	84,5	83,7	85,2
Juni	69,7	69,5	68,4	71,1	74,5	Juni	84,5	84,1	84,5	83,7	85,2
Juli	69,7	69,5	68,4	71,1	74,5	Juli	85,1	84,4	84,8	84,0	86,1
Aug.	69,7	69,6	68,4	71,2	74,5	Aug.	85,1	84,4	84,8	84,0	86,1
Sept.	69,7	69,6	68,4	71,2	74,5	Sept.	85,1	84,4	84,8	84,0	86,1
Okt.	69,9	69,7	68,6	71,2	74,4	Okt.	85,6	84,8	85,1	84,5	86,7
Nov.	69,9	69,8	68,6	71,4	74,4	Nov.	85,6	84,8	85,1	84,5	86,7
Dez.	70,0	69,9	68,9	71,4	74,4	Dez.	85,6	84,8	85,1	84,5	86,7
1952 Jan.	70,1	70,0	68,9	71,6	74,5	1960 Jan.	85,7	85,0	85,4	84,6	86,8
Febr.	70,2	70,1	69,1	71,6	74,5	Febr.	85,7	85,0	85,4	84,6	86,8
März	70,3	70,2	69,1	71,7	74,5	März	85,7	85,0	85,4	84,6	86,8
April	70,3	70,2	69,1	71,7	74,7	April	86,2	85,5	85,9	85,2	87,4
Mai	70,4	70,3	69,3	71,7	74,7	Mai	86,2	85,5	85,9	85,2	87,4
Juni	70,4	70,3	69,3	71,9	74,7	Juni	86,2	85,5	85,9	85,2	87,4
Juli	70,5	70,3	69,3	71,9	74,9	Juli	87,0	86,1	86,4	85,7	88,3
Aug.	70,5	70,3	69,3	71,9	74,9	Aug.	94,0	95,2	95,5	94,8	92,8
Sept.	70,5	70,3	69,3	71,9	74,9	Sept.	95,0	96,4	96,4	96,4	93,6
Okt.	71,3	71,3	71,0	71,9	75,4	Okt.	96,0	97,1	97,1	97,2	94,9
Nov.	72,9	73,1	73,9	72,1	75,4	Nov.	96,0	97,1	97,1	97,2	95,1
Dez.	73,0	73,2	74,2	72,1	75,4	Dez.	96,0	97,1	97,1	97,2	95,1
1953 Jan.	73,2	73,4	74,5	72,1	75,5	1961 Jan.	96,7	97,7	97,7	97,7	95,8
Febr.	73,2	73,4	74,5	72,1	75,5	Febr.	96,7	97,7	97,7	97,7	95,8
März	73,2	73,4	74,5	72,1	75,5	März	96,7	97,7	97,7	97,7	95,8
April	73,4	73,6	74,7	72,2	75,9	April	97,6	98,3	98,4	98,2	96,8
Mai	73,4	73,6	74,7	72,2	75,9	Mai	97,6	98,3	98,4	98,2	96,8
Juni	73,4	73,6	74,7	72,2	75,9	Juni	97,6	98,3	98,4	98,2	96,8
Juli	73,5	73,7	74,9	72,3	76,6	Juli	98,2	98,6	98,7	98,4	97,9
Aug.	73,5	73,7	74,9	72,3	76,6	Aug.	98,2	98,6	98,7	98,4	97,9
Sept.	73,5	73,7	74,9	72,3	76,6	Sept.	98,2	98,6	98,7	98,4	97,9
Okt.	73,6	73,7	74,9	72,5	77,3	Okt.	98,4	98,8	98,9	98,6	98,1
Nov.	73,6	73,7	74,9	72,5	77,3	Nov.	98,4	98,8	98,9	98,6	98,1
Dez.	73,6	73,7	74,9	72,5	77,3	Dez.	98,4	98,8	98,9	98,6	98,1
1954 Jan.	73,6	73,7	74,9	72,5	77,3						
Febr.	73,6	73,7	74,9	72,5	77,3						
März	73,6	73,7	74,9	72,5	77,3						
April	73,6	73,8	74,9	72,5	77,5						
Mai	73,6	73,8	74,9	72,5	77,5						
Juni	73,6	73,8	74,9	72,5	77,5						
Juli	73,6	73,9	74,9	72,7	77,8						
Aug.	73,6	73,9	74,9	72,7	77,8						
Sept.	73,6	73,9	74,9	72,7	77,8						
Okt.	73,6	73,9	74,9	72,7	77,8						
Nov.	73,6	73,9	74,9	72,7	77,8						
Dez.	73,6	73,9	74,9	72,7	77,8						

IV. Sondertabellen
C. Entwicklung der Wohnungsmieten ab 1962
(zusätzlich auch freifinanzierter Wohnungsbau)
1962 = 100

Jahr Monat	Hauptgruppe Wohnungsmiete					Neubauwohnungen freifinanzierter Wohnungsbau aus der Zeit nach dem 20. 6. 1948
	insgesamt	Altbauwohnungen			Neubauwohnungen sozialer Wohnungsbau aus der Zeit nach dem 20. 6. 1948	
		zusammen	aus der Zeit			
			vor dem 1. 4. 1924	vom 1. 4. 1924 bis zum 20. 6. 1948		
1963 D	105,6	108,6	109,2	107,6	102,8	104,6
1964 D	112,1	116,2	117,0	115,1	108,1	109,4
1965 D	118,5	123,4	124,4	121,9	113,8	115,2
1966 D	129,7	138,0	139,1	136,4	121,5	120,6
1962 Jan.	99,0	99,4	99,4	99,3	98,6	98,9
Febr.
März
April	99,9	99,8	99,8	99,8	99,9	99,6
Mai
Juni
Juli	100,4	100,2	100,2	100,2	100,5	100,3
Aug.
Sept.
Okt.	100,9	100,7	100,7	100,7	101,0	101,3
Nov.
Dez.
1963 Jan.	103,5	105,5	105,9	105,0	101,5	102,9
Febr.	104,3	107,1	107,8	106,1	.	.
März	104,5	107,6	108,3	106,5	.	.
April	105,3	108,0	108,6	107,1	102,6	104,3
Mai	105,4	108,3	109,0	107,2	.	.
Juni	105,5	108,4	109,1	107,4	.	.
Juli	105,9	108,6	109,3	107,6	103,3	105,3
Aug.	106,1	109,0	109,8	107,9	.	.
Sept.	106,2	109,1	109,8	108,0	.	.
Okt.	106,5	109,3	109,9	108,4	103,8	105,8
Nov.	106,8	109,9	110,6	108,9	.	.
Dez.	107,7	111,8	112,5	110,7	.	.
1964 Jan.	109,1	113,1	114,0	111,7	105,3	108,0
Febr.	109,5	113,9	114,8	112,5	.	.
März	109,9	114,5	115,3	113,4	.	.
April	111,4	115,1	115,8	114,1	107,8	108,8
Mai	111,6	115,4	116,1	114,4	.	.
Juni	111,6	115,5	116,2	114,6	.	.
Juli	112,4	116,0	116,6	115,1	108,9	109,5
Aug.	112,7	116,5	117,3	115,4	.	.
Sept.	113,1	117,4	118,1	116,4	.	.
Okt.	114,2	118,3	119,1	117,3	110,2	111,4
Nov.	114,6	119,1	119,8	118,1	.	.
Dez.	114,8	119,5	120,3	118,3	.	.
1965 Jan.	116,2	120,4	121,2	119,3	112,1	113,6
Febr.	116,4	120,8	121,7	119,6	.	.
März	116,6	121,3	122,2	119,9	.	.
April	117,6	121,9	123,0	120,4	113,4	114,3
Mai	117,7	122,2	123,1	120,8	.	.
Juni	117,9	122,4	123,5	120,9	.	.
Juli	118,5	122,9	123,8	121,7	114,2	115,5
Aug.	119,2	124,4	125,2	123,2	.	.
Sept.	119,6	125,2	126,3	123,6	.	.
Okt.	120,7	126,0	127,2	124,2	115,6	117,3
Nov.	120,9	126,4	127,5	124,7	.	.
Dez.	121,0	126,6	127,7	125,0	.	.
1966 Jan.	125,4	132,6	133,6	131,1	118,3	118,6
Febr.	126,3	134,4	135,5	132,9	.	.
März	126,8	135,5	136,6	133,8	.	.
April	128,6	136,5	137,5	135,0	120,8	119,9
Mai	128,8	137,0	137,9	135,8	.	.
Juni	129,2	137,7	138,8	136,1	.	.
Juli	130,5	138,8	139,9	137,1	122,4	121,3
Aug.	130,7	139,2	140,3	137,7	.	.
Sept.	131,1	140,0	141,0	138,5	.	.
Okt.	132,7	141,1	142,4	139,1	124,5	122,7
Nov.	132,9	141,5	142,8	139,5	.	.
Dez.	133,1	141,8	143,3	139,7	.	.
1967 Jan.	135,5	143,4	145,1	140,9	127,7	123,9
Febr.	135,8	144,0	145,9	141,2	.	.
März	136,0	144,5	146,5	141,5	.	.
April	137,4	145,4	147,3	142,6	129,6	126,0
Mai	137,8	146,1	147,8	143,6	129,6	126,1
Juni	138,2	146,7	148,5	144,2	129,9	128,9
Juli	138,8	147,1	148,9	144,4	130,6	130,9
Aug.	139,3	147,5	149,5	144,7	131,2	131,8
1968 Jan.						
Febr.						
März						
April						
Mai						
Juni						
Juli						
Aug.						
Sept.						
Okt.						
Nov.						
Dez.						

IV. Sondertabellen
D. Verbraucherpreise für Fleisch in ausgewählten Städten
DM je kg

Ware	Jahr Monat	Hamburg	Hannover	Braunschweig	Köln	Essen	Frankfurt	Mün-chen ²⁾	Nürnberg	Stuttgart
Schweinefleisch										
Schinken mit Knochen	1966 D	7,27	7,68	7,45	8,23	7,69	8,16	7,86	7,36	7,95
	August	7,37	8,15	7,61	8,28	7,95	8,29	7,96	7,60	8,50
	1967 Juli August	6,57 6,54	7,42 7,42	7,17 7,22	7,36 8,06	7,20 7,20	8,03 7,97	7,23 7,22	7,30 7,19	7,02 7,07
Schnitzel	1966 D	13,69	13,10	12,04	11,81	11,65	12,49	12,80	11,63	12,41
	August	13,86	13,66	12,27	12,15	11,70	12,67	13,17	11,95	12,94
	1967 Juli August	13,41 13,59	12,87 12,85	12,28 12,34	11,64 11,89	10,73 10,79	11,66x 11,70	12,11 12,17	11,00 10,70	11,35 11,63
Schulter mit Knochen	1966 D	6,55	7,29	7,16	7,42	7,01	7,57	7,07	6,71	7,81
	August	6,72	7,57	7,24	7,52	7,28	7,62	7,24	6,90	8,14
	1967 Juli August	5,66 5,72	6,48 6,43	6,72 6,78	6,54 7,07	6,50 6,60	6,91x 6,92	6,80 6,79	6,14 6,15	6,88 6,99
Nacken mit Knochen	1966 D	8,31	7,97	8,10	8,01	7,71	8,49	7,74	7,50	8,07
	August	8,65	8,44	8,39	8,39	8,20	8,66	7,89	7,74	8,42
	1967 Juli August	7,61 7,64	7,32 7,25	7,26 7,33	7,12 7,32	7,13 7,29	7,86x 7,82	7,60 7,55	7,00 7,05	7,07 7,19
Kotelett mit Knochen	1966 D	9,68	8,90	8,74	8,53	7,53	8,78	9,20	8,26	9,42
	August	10,16	9,45	9,00	8,95	8,19	9,06	9,56	8,54	9,64
	1967 Juli August	9,21 9,29	8,32 8,30	7,82 7,83	7,83 8,04	6,78 6,99	8,16x 8,08	8,60 8,69	7,64 7,66	8,64 8,72
Filet	1966 D	14,76	13,24	11,87	12,23	13,00	12,57	12,90	12,10	12,67
	August	15,07	13,84	12,14	12,49	12,76	12,50	13,40	12,30	13,08
	1967 Juli August	14,61 14,75	13,35 13,35	12,03 12,15	11,82 12,04	12,31 12,27	12,38x 12,27	12,43 12,43	11,70 11,70	12,17 12,27
Rückenspeck, frisch	1966 D	3,49	2,68	2,78	2,45	2,97	3,40	3,98	3,58	3,04
	August	3,41	2,83	2,64	2,34	2,85	3,04	3,89	3,57	2,92
	1967 Juli August	3,18 3,14	2,53 2,50	2,74 2,74	2,20 2,25	2,70 2,66	2,83x 2,80	3,60 3,60	2,95 3,05	2,52 2,58
Flomen	1966 D	1,50	1,40	1,41	1,21	1,24	1,54	1,98	1,35	1,59
	August	1,32	1,36	1,34	1,07	1,18	1,41	1,94	1,35	1,48
	1967 Juli August	1,20 1,18	1,09 1,06	1,16 1,18	1,09 1,09	1,10 1,07	1,26x 1,28	1,76 1,76	1,15 1,09	1,30 1,56
Bauch	1966 D	4,52	4,36	4,82	4,66	4,65	4,75	5,42	4,94	4,46
	August	4,57	4,53	4,94	4,57	4,68	4,80	5,46	4,99	4,54
	1967 Juli August	3,66 3,65	3,53 3,45	3,51 3,57	3,92 4,01	4,00 3,95	3,98x 3,94	5,03 4,96	3,96 4,01	4,05 4,08
Eisbein	1966 D	4,23	4,93	4,20	3,79	4,25	4,58	5,08	4,56	4,33
	August	4,13	5,09	4,32	3,90	4,20	4,47	5,21	4,65	4,59
	1967 Juli August	3,74 3,77	4,34 4,30	3,86 3,84	3,47 3,45	3,65 3,74	4,23x 4,14	4,75 4,76	4,14 4,22	4,04 4,11
Rindfleisch										
Keule ohne Knochen	1966 D	11,03	10,63	10,27	10,45	9,90	10,03	10,95	9,89	10,15
	August	11,16	10,72	10,20	10,49	10,03	10,12	10,93	9,91	10,15
	1967 Juli August	10,96 10,92	10,12 10,21	10,13 10,08	10,16 10,30	9,69 9,70	9,83x 9,72	10,96 10,96	9,59 9,44	9,65 9,70
Roastbeef ohne Knochen	1966 D	14,86	13,35	12,57	12,92	12,02	13,95	14,27	12,00	13,84
	August	15,02	13,43	12,57	13,20	12,04	13,86	14,34	12,10	13,80
	1967 Juli August	15,24 15,25	13,33 13,35	12,51 12,54	13,25 13,28	12,10 12,00	14,05 13,70	14,38 14,38	11,68 11,77	13,93 13,91
Filet	1966 D	19,04	16,72	13,78	15,92	14,85	16,92	16,65	15,10	16,48
	August	19,40	16,78	13,88	16,18	15,06	17,01	16,81	15,20	16,50
	1967 Juli August	19,06 19,17	16,60 16,60	13,90 13,80	16,48 16,50	14,98 15,12	17,14 16,44	16,90 17,03	15,40 15,40	16,10 16,20
Hochrippe oder Fehrlippe und Schultergrat mit Knochen	1966 D	7,43	7,23	7,45	7,01	7,17	6,84	7,55	7,49	7,15
	August	7,51	7,32	7,39	7,35	7,21	6,74	7,59	7,47	7,12
	1967 Juli August	7,40 7,40	6,87 6,85	7,28 7,40	6,51 6,76	6,87 6,91	6,15x 6,19	7,41 7,41	7,55 7,40	6,85 6,85
Querrippe und Brust mit Knochen	1966 D	6,53	6,55	6,60	5,67	5,68	6,84	7,33	6,10	6,83
	August	6,57	6,54	6,59	5,70	5,64	6,74	7,35	6,06	6,84
	1967 Juli August	6,38 6,38	6,01 6,03	6,22 6,16	5,22 5,47	5,13 5,33	6,15x 6,19	7,15 7,08	5,99 5,89	6,26 6,27
Walm und Fleisch- dünnung ohne Knochen	1966 D	7,20	6,59	4,56	7,12	6,11	9,36	7,16	6,63	8,11
	August	7,30	6,58	4,62	7,03	6,17	9,30	7,24	6,61	8,15
	1967 Juli August	7,08 7,06	6,26 6,26	4,56 4,58	7,30 7,25	6,00 6,14	8,73 8,67	7,05 7,04	6,24 6,17	7,66 7,66
Hackfleisch	1966 D	6,01	8,40	7,17	7,09	5,96	7,68	7,06	6,84	7,26
	August	6,04	8,47	7,00	7,14	5,97	7,76	6,96	6,72	7,23
	1967 Juli August	5,97 5,97	7,81 7,81	7,33 7,13	7,00 6,87	5,82 5,78	7,09x 7,00	6,85 6,85	6,47 6,56	7,20 7,14
Gulasch ohne Knochen	1966 D	9,07	9,90	9,86	8,26	7,64	9,35	9,26	9,07	9,62
	August	9,14	9,96	9,82	8,40	7,76	9,07	9,20	9,22	9,63
	1967 Juli August	8,86 8,93	9,04 9,05	9,34 9,69	7,70 7,77	7,46 7,32	8,44x 8,35	9,04 9,04	8,89 8,84	9,12 9,10
Knochen	1966 D	1,09	0,61	0,66	0,88	0,80	0,51	0,71	0,51	0,75
	August	1,10	0,61	0,65	0,88	0,83	0,50	0,70	0,50	0,76
	1967 Juli August	1,08 1,07	0,63 0,63	0,65 0,66	0,88 0,87	0,80 0,82	0,48x 0,51	0,72 0,72	0,47 0,47	0,72 0,72
Nierentalg	1966 D	1,05	1,08	0,49	0,82	0,93	0,87	0,86	0,85	0,64
	August	1,03	1,05	0,50	0,84	0,92	0,83	0,82	0,85	0,63
	1967 Juli August	0,99 0,99	1,05 1,05	0,35 0,35	0,81 0,88	0,91 0,96	0,78x 0,78	0,82 0,82	0,87 0,84	0,63 0,63

1) Durchschnitt aus den Preisangaben für den ersten und dritten Freitag eines jeden Monats; die eine Hälfte der Berichtsstellen meldet zum ersten, die andere Hälfte zum dritten Freitag. - 2) Für Rindfleisch: Ochsenfleisch.

V. Langfristige Übersichten
A. Preisindex für die Lebenshaltung
4- Personen - Arbeitnehmer - Haushalte mit mittlerem Einkommen
des alleinverdienenden Haushaltsvorstandes

1. Neue Systematik

Nach Hauptgruppen

1962 = 100

Jahr Monat	Gesamt- lebens- haltung	Hauptgruppen								
		Nahrungs- und Ge- nufsmittel (einschl. Verzehr in Gast- stätten)	Kleidung, Schuhe	Wohnungs- miete	Elektri- zität, Gas, Brenn- stoffe	Übrige Waren und Dienst- leistungen für die Haushalts- führung	Waren- und Dienstleistungen			Persön- liche Aus- stattung; sonstige Waren und Dienst- leistungen
		für Verkehrs- zwecke, Nachrichten- übermittlung	für die Körper- und Gesundheits- pflege	für Bildungs- und Unter- haltungs- zwecke						
1963 D	103,0	102,9	102,2	105,6	102,7	102,0	104,6	102,9	101,4	103,3
1964 D	105,4	105,0	104,3	112,1	104,2	103,4	105,7	105,6	103,4	106,7
1965 D	109,0	109,0	107,1	118,5	106,2	106,8	109,2	109,2	106,3	109,7
1966 D	112,8	112,0	110,5	129,7	107,5	108,3	111,2	115,2	109,2	113,4
1967 D										
1962 Januar	98,8	98,5	99,0	99,0	100,0	98,6	99,1	98,1	100,2	98,7
1962 Februar	98,9	98,7	99,0	99,0	100,2	98,9	99,3	98,2	99,7	99,0
1962 März	99,3	99,4	99,4	99,0	100,1	99,1	99,3	98,6	100,1	99,0
1962 April	99,9	100,4	99,7	99,9	98,9	99,4	99,9	99,3	99,4	99,1
1962 Mai	100,2	101,0	99,9	99,9	98,5	99,8	100,0	99,5	99,3	99,1
1962 Juni	100,7	101,9	100,0	99,9	98,7	99,9	100,0	99,6	99,5	99,1
1962 Juli	101,0	102,3	100,0	100,4	99,3	100,3	100,2	100,0	99,8	99,2
1962 August	100,1	99,9	100,1	100,4	99,8	100,4	100,2	100,7	100,1	101,2
1962 September	99,9	99,1	100,4	100,4	100,4	100,6	100,3	101,2	100,4	101,2
1962 Oktober	100,1	99,1	100,6	100,9	101,1	100,9	100,4	101,4	100,4	101,4
1962 November	100,3	99,5	100,8	100,9	101,4	101,0	100,6	101,5	100,6	101,5
1962 Dezember	100,7	100,4	101,0	100,9	101,6	101,1	100,6	101,7	100,5	101,6
1963 Januar	102,0	102,1	101,3	103,5	101,9	101,3	103,5	102,0	100,6	101,7
1963 Februar	103,0	104,0	101,5	104,3	102,8	101,5	103,5	102,1	100,7	101,8
1963 März	103,3	104,4	101,8	104,5	102,7	101,6	104,4	102,3	100,9	101,9
1963 April	103,4	104,2	102,0	105,3	102,1	101,7	104,6	102,4	101,0	102,0
1963 Mai	103,1	103,5	102,2	105,4	101,3	101,7	104,6	102,7	101,1	102,0
1963 Juni	103,0	103,3	102,2	105,5	101,3	101,8	104,7	102,8	101,3	102,0
1963 Juli	102,7	102,2	102,3	105,9	101,6	102,1	104,8	103,0	101,4	102,1
1963 August	102,3	101,0	102,4	106,1	101,8	102,2	104,6	103,1	101,4	105,0
1963 September	102,5	101,3	102,6	106,2	102,4	102,4	105,0	103,2	101,6	105,0
1963 Oktober	103,1	102,2	102,7	106,5	104,3	102,5	105,0	103,4	101,9	105,2
1963 November	103,5	102,8	102,9	106,8	104,7	102,3	105,0	103,6	102,5	105,4
1963 Dezember	104,0	103,6	103,0	107,7	104,9	102,4	105,1	103,8	102,8	105,4
1964 Januar	104,6	104,6	103,3	109,1	105,1	102,6	105,2	104,1	103,0	105,5
1964 Februar	104,7	104,5	103,5	109,5	105,0	102,8	105,2	104,3	103,3	105,6
1964 März	104,9	104,7	103,7	109,9	104,8	102,9	105,5	104,5	103,3	105,7
1964 April	105,1	105,0	104,0	111,4	103,3	102,9	105,6	104,7	103,3	105,8
1964 Mai	105,2	105,0	104,1	111,6	102,9	103,1	105,6	105,2	103,2	105,7
1964 Juni	105,3	105,1	104,1	111,6	103,1	103,4	105,6	105,7	103,3	105,8
1964 Juli	105,7	105,8	104,2	112,4	103,3	103,4	105,7	105,8	103,5	105,9
1964 August	105,5	104,9	104,3	112,7	103,5	103,7	105,7	106,0	103,5	107,7
1964 September	105,5	104,7	104,6	113,1	104,0	103,8	105,9	106,2	103,2	107,8
1964 Oktober	105,7	104,5	104,9	114,2	104,8	104,1	105,9	106,3	103,4	108,0
1964 November	106,2	105,4	105,1	114,6	105,0	104,2	106,0	107,0	103,8	108,1
1964 Dezember	106,4	105,8	105,2	114,8	105,1	104,3	106,0	107,2	104,0	108,2
1965 Januar	107,0	106,4	105,6	116,2	106,3	104,8	106,0	107,6	104,4	108,4
1965 Februar	107,1	106,2	105,9	116,4	106,4	105,1	106,1	108,0	105,1	108,5
1965 März	107,5	106,9	106,2	116,6	106,3	105,2	106,6	108,2	105,5	108,7
1965 April	107,8	107,3	106,5	117,6	104,4	105,4	106,7	108,4	105,9	108,8
1965 Mai	108,5	108,6	106,7	117,7	104,2	105,9	106,7	108,6	106,5	108,7
1965 Juni	109,5	110,6	106,8	117,9	105,0	106,5	106,7	108,8	106,5	108,9
1965 Juli	110,1	111,8	107,0	118,5	105,3	106,6	106,8	109,0	106,6	109,0
1965 August	109,6	110,1	107,1	119,2	105,7	106,6	106,8	109,2	106,5	110,9
1965 September	109,5	109,4	107,5	119,6	106,4	106,8	107,4	109,5	106,7	111,0
1965 Oktober	109,7	109,2	108,1	120,7	107,3	107,1	107,4	110,2	107,1	111,2
1965 November	110,3	110,2	108,5	120,9	107,6	107,2	107,4	110,9	107,1	111,3
1965 Dezember	110,9	111,3	108,7	121,0	107,7	107,5	107,5	111,8	107,5	111,5
1966 Januar	111,5	111,6	109,2	125,4	107,9	107,7	107,6	112,8	107,8	111,8
1966 Februar	111,7	109,4	109,4	126,3	108,0	107,8	107,6	113,2	108,0	111,9
1966 März	112,1	111,9	109,9	126,8	108,0	108,0	109,5	113,8	108,7	112,0
1966 April	112,7	112,5	110,1	128,6	105,8	108,2	112,1	114,3	108,9	112,3
1966 Mai	113,3	113,5	110,3	128,8	105,8	108,3	112,2	114,3	109,2	112,3
1966 Juni	113,3	113,5	110,3	129,2	106,1	108,3	112,3	115,1	109,3	112,3
1966 Juli	113,3	112,8	110,4	130,5	106,5	108,4	112,3	116,1	109,5	112,4
1966 August	112,8	111,3	110,6	130,7	106,8	108,6	112,5	116,2	109,6	114,5
1966 September	112,6	110,7	111,1	131,1	107,5	108,6	112,0	116,4	109,7	114,8
1966 Oktober	112,8	110,6	111,4	132,7	108,6	108,7	111,9	116,6	109,8	115,1
1966 November	113,5	111,9	111,6	132,9	109,1	108,7	112,0	116,5	109,8	115,4
1966 Dezember	113,8	112,4	111,8	133,1	109,4	108,7	112,2	116,7	110,2	115,4
1967 Januar	114,1	112,1	112,1	135,5	109,7	108,7	113,4	116,9	110,4	116,7
1967 Februar	114,2	112,1	112,1	135,8	109,7	108,6	113,5	116,9	111,2	116,7
1967 März	114,3	112,4	112,2	136,0	109,4	108,6	113,7	116,9	111,3	116,8
1967 April	114,5	112,8	112,2	137,4	106,0	108,5	113,7	117,0	111,5	116,8
1967 Mai	114,8	113,4	112,2	137,8	106,1	108,4	113,7	117,0	111,6	116,6
1967 Juni	115,0	113,7	112,1	138,2	106,5	108,3	113,7	117,9	111,6	116,6
1967 Juli	115,1	113,7	112,1	138,8	107,7	108,2	114,5	118,0	111,5	116,7
1967 August	114,4	111,6	112,0	139,3	108,4	108,1	114,9	118,0	111,8	119,3
1967 September										
1967 Oktober										
1967 November										
1967 Dezember										

V. Langfristige Übersichten

A. Preisindex für die Lebenshaltung 4 - Personen - Arbeitnehmer - Haushalte mit mittlerem Einkommen des alleinverdienenden Haushaltsvorstandes

2. Alte Systematik

a) Absolute Werte nach Bedarfsgruppen

1962 = 100

Jahr Monat	Gesamt- lebens- haltung	Bedarfsgruppe								Verkehr
		Ernährung	Getränke und Tabakwaren	Wohnung	Heizung und Beleuchtung	Hausrat	Bekleidung	Reinigung und Körperpflege	Bildung, Unterhaltung und Erholung	
1938 D	50,5	46,5	43,8	64,3	49,8	53,2	49,2	50,8	55,2	49,9
1945 D	58,8	51,5	79,5	67,1	51,5	70,7	65,7	64,5	63,9	50,0
1946 D	64,3	55,6	108,7	67,4	53,0	75,3	72,9	66,0	65,8	74,0
1947 D	68,7	58,9	128,9	68,0	55,5	84,5	81,3	69,7	66,8	76,2
1948 D 1. Hj.	72,5	61,3	140,2	68,0	57,6	97,0	89,4	77,5	67,8	77,6
1948 D 2. Hj.	85,1	75,5	160,0	67,2	64,5	113,8	115,4	90,7	73,0	74,8
1949 D	84,0	80,8	122,0	67,2	67,3	103,8	101,9	90,0	74,6	73,5
1950 D	78,8	75,1	117,5	67,7	66,9	89,2	90,1	81,6	73,8	72,7
1951 D	84,9	82,0	115,2	68,9	72,4	98,5	99,9	88,1	79,9	81,5
1952 D	86,7	85,7	117,0	70,2	77,8	97,8	93,1	87,0	82,0	85,0
1953 D	85,1	84,3	109,6	72,4	80,4	92,8	88,2	84,7	81,0	85,8
1954 D	85,3	85,4	101,7	72,5	84,8	91,1	87,0	84,2	79,7	86,3
1955 D	86,7	87,0	100,8	74,7	86,8	91,8	87,0	86,5	81,4	86,8
1956 D	88,9	89,6	100,6	79,5	88,5	93,7	87,8	88,1	83,5	86,0
1957 D	90,7	91,1	100,5	80,6	90,7	97,2	91,1	89,5	86,2	86,7
1958 D	92,7	93,0	100,2	82,0	94,6	97,7	93,8	91,6	88,6	93,2
1959 D	93,6	94,6	99,2	83,9	95,4	96,4	93,5	92,5	90,0	94,7
1960 D	94,9	95,2	99,1	89,1	96,5	96,3	95,2	94,0	92,4	96,1
1961 D	97,1	96,2	99,1	96,8	98,1	98,3	97,4	96,5	95,7	98,8
1963 D	103,0	103,3	101,0	105,8	102,6	100,4	102,3	102,4	104,1	104,1
1964 D	105,4	105,8	101,6	112,4	104,1	104,3	104,2	104,2	107,4	105,1
1965 D	109,0	110,6	118,9	118,9	105,9	102,9	107,1	107,4	111,4	106,3
1966 D	112,8	113,3	105,9	129,6	107,3	104,2	110,6	112,1	115,7	110,5
1948 Juni	77,0	63,4	177,9	67,1	58,7	104,8	95,6	89,6	70,8	77,6
1948 Juli	80,6	69,0	177,3	67,1	60,4	108,1	101,2	88,8	71,6	78,8
1948 August	82,3	70,5	178,8	67,2	62,6	110,6	107,4	89,1	72,3	75,0
1948 September	84,0	72,2	177,3	67,2	64,9	112,9	113,5	90,3	72,7	76,6
1948 Oktober	88,1	78,9	176,0	67,2	65,7	115,7	119,9	90,7	73,3	73,4
1948 November	87,3	80,5	125,1	67,3	66,6	117,1	124,9	92,0	74,0	73,8
1948 Dezember	88,2	81,9	125,3	67,4	67,0	118,5	125,3	93,0	74,3	74,9
1949 Januar	86,7	80,1	125,2	67,5	67,3	117,7	119,6	94,4	74,7	74,7
1949 Februar	85,9	79,9	125,2	67,4	67,3	115,0	114,6	93,9	74,7	74,4
1949 März	85,2	79,6	124,7	67,3	67,2	112,9	110,7	94,1	74,5	73,8
1949 April	84,3	79,1	123,4	67,2	67,2	109,4	107,4	94,5	74,6	73,6
1949 Mai	84,4	80,7	122,6	67,2	67,3	105,3	103,3	92,9	74,4	73,5
1949 Juni	84,7	82,6	121,5	67,1	67,3	102,6	100,0	91,2	74,2	73,3
1949 Juli	83,8	81,9	120,1	67,1	67,2	100,3	97,5	90,8	73,9	73,2
1949 August	82,1	79,2	119,2	67,1	67,4	98,5	95,1	90,7	73,6	73,3
1949 September	82,5	80,5	119,6	67,1	67,3	97,3	94,0	86,4	75,4	73,3
1949 Oktober	82,8	81,4	120,8	67,1	67,2	96,1	93,6	85,8	75,3	73,2
1949 November	83,4	82,8	120,8	67,2	67,2	95,5	93,7	82,7	74,9	73,9
1949 Dezember	82,7	81,7	120,7	67,2	67,1	94,9	93,7	82,4	74,7	72,9
1950 Januar	80,3	76,9	120,3	67,2	67,4	94,1	93,1	82,4	74,6	72,7
1950 Februar	79,5	75,6	119,8	67,4	67,4	92,6	91,7	82,1	74,2	72,3
1950 März	78,9	74,9	119,3	67,5	67,3	91,3	90,7	81,8	74,0	72,1
1950 April	78,5	74,5	119,2	67,6	67,0	90,0	89,8	81,7	73,5	71,9
1950 Mai	78,3	74,5	119,0	67,6	66,9	89,1	89,1	81,5	73,6	71,9
1950 Juni	78,0	74,1	119,0	67,6	66,7	88,2	88,1	81,3	73,4	72,7
1950 Juli	77,7	73,8	118,7	67,8	67,7	87,7	87,5	80,9	73,4	72,6
1950 August	77,9	74,3	118,9	67,8	66,5	86,5	87,1	80,9	73,2	72,6
1950 September	78,6	75,8	114,3	68,0	66,7	86,6	88,6	81,3	73,4	72,8
1950 Oktober	78,6	75,2	114,1	68,0	66,8	87,2	90,4	81,5	73,7	73,4
1950 November	79,1	75,8	114,0	68,1	66,8	87,9	91,6	81,5	74,2	73,5
1950 Dezember	79,6	76,1	113,9	68,3	67,2	88,7	93,2	81,9	74,5	73,6
1951 Januar	80,5	76,5	114,0	68,4	68,9	91,3	95,8	84,6	75,4	78,4
1951 Februar	81,2	76,5	114,1	68,5	69,6	93,9	98,9	84,1	76,1	79,4
1951 März	83,2	79,1	114,3	68,7	70,4	96,9	101,1	86,5	79,0	80,1
1951 April	84,0	79,8	114,9	68,7	71,1	98,6	101,9	88,6	80,1	80,4
1951 Mai	84,5	80,5	115,3	68,8	71,7	99,3	102,0	89,0	80,6	81,0
1951 Juni	85,3	82,1	115,1	68,9	72,0	100,0	101,6	89,3	80,9	81,1
1951 Juli	85,2	81,9	115,3	68,9	72,7	100,0	101,1	89,4	80,9	81,2
1951 August	85,3	82,2	115,4	69,0	73,4	100,1	100,1	89,2	80,9	81,1
1951 September	85,7	83,2	115,7	69,1	73,7	100,3	99,3	89,1	81,0	81,1
1951 Oktober	87,6	86,8	115,8	69,2	74,1	100,7	99,1	89,2	81,2	83,8
1951 November	88,1	87,6	116,0	69,3	75,6	100,6	99,0	89,1	81,3	85,0
1951 Dezember	88,1	87,6	115,9	69,4	75,9	100,8	98,8	89,1	81,5	85,1
1952 Januar	88,3	87,9	116,1	69,5	76,3	100,8	98,1	88,9	81,7	85,2
1952 Februar	87,8	87,0	116,3	69,6	76,4	100,5	97,2	89,0	81,9	85,2
1952 März	87,4	86,3	116,3	69,7	76,5	100,2	96,2	88,4	82,0	85,2
1952 April	86,9	85,8	116,3	69,6	76,6	99,7	95,1	88,2	82,0	85,2
1952 Mai	86,2	84,7	116,3	69,8	76,7	98,7	93,8	87,9	82,1	85,0
1952 Juni	86,0	84,5	116,6	69,8	76,8	98,0	92,8	87,5	82,2	85,0
1952 Juli	85,8	84,5	117,1	69,8	77,6	97,3	91,8	86,7	82,4	84,9
1952 August	86,1	85,1	118,1	69,8	78,9	96,5	90,9	86,4	82,2	84,8
1952 September	86,2	85,4	118,0	69,8	79,2	95,9	90,5	85,4	82,2	84,7
1952 Oktober	86,2	85,3	118,0	70,6	79,5	95,5	90,2	85,3	82,0	84,7
1952 November	86,5	85,8	117,6	72,1	79,7	95,2	90,1	85,3	81,9	85,3
1952 Dezember	86,6	86,0	117,7	72,1	79,8	94,9	89,9	85,3	81,9	85,3
1953 Januar	86,4	85,6	117,6	72,3	79,9	94,6	89,6	85,4	81,9	85,3
1953 Februar	85,8	84,4	117,5	72,2	79,8	94,2	89,2	85,6	81,9	85,5
1953 März	85,8	84,5	117,5	72,2	79,9	93,7	88,7	84,9	81,8	85,6
1953 April	85,4	84,0	117,5	72,4	80,1	93,4	88,5	84,8	81,7	85,6
1953 Mai	85,3	83,8	117,5	72,5	80,2	92,9	88,3	84,7	81,7	85,6
1953 Juni	85,1	84,2	108,1	72,5	80,3	92,7	88,2	84,6	81,6	85,9
1953 Juli	85,3	84,6	108,0	72,5	80,5	92,3	88,0	84,6	81,5	85,9
1953 August	84,9	83,9	108,0	72,5	80,6	92,1	87,8	84,6	81,5	85,9
1953 September	84,2	83,6	101,0	72,5	80,7	91,9	87,6	84,1	79,4	85,9
1953 Oktober	84,3	83,8	100,9	72,5	80,9	92,0	87,5	84,2	79,4	86,0
1953 November	84,6	84,5	100,9	72,5	80,9	91,8	87,5	84,2	79,5	86,2
1953 Dezember	84,5	84,2	101,0	72,5	80,9	91,8	87,5	84,2	79,5	86,2
1954 Januar	84,5	84,2	101,0	72,5	81,0	91,7	87,4	83,9	79,6	86,2
1954 Februar	84,7	84,7	101,4	72,5	81,0	91,6	87,3	83,9	79,6	86,2
1954 März	84,9	84,9	101,6	72,5	81,0	91,6	87,2	84,1	79,6	86,2
1954 April	85,0	84,6	101,6	72,5	85,7	91,5	87,2	84,2	79,6	86,3
1954 Mai	84,9	84,4	101,7	72,5	85,9	91,4	87,1	84,2	79,6	86,3
1954 Juni	85,0	84,6	101,7	72,5	85,9	91,3	87,0	84,2	79,6	86,3
1954 Juli	85,4	85,7	102,0	72,5	85,9	90,5	87,0	84,2	79,6	86,3
1954 August	85,2	85,1	102,1	72,5	85,9	90,5	86,9	84,2	79,6	86,4
1954 September	85,3	85,4	102,0	72,5	86,1	90,6	86,9	84,2	79,7	86,4
1954 Oktober	85,8	86,3	101,8	72,5	86,3	90,7	86,8	84,3	79,8	86,4
1954 November	86,3	87,2	101,8	72,5	86,3	90,9	86,8	84,3	80,1	86,4
1954 Dezember	86,3	87,1	101,7	72,5	86,3	91,1	86,8	84,4	80,5	86,5

V. Langfristige Übersichten

A. Preisindex für die Lebenshaltung

4 - Personen - Arbeitnehmer - Haushalte mit mittlerem Einkommen des alleinvertienenden Haushaltsvorstandes

2. Alte Systematik

a) Absolute Werte nach Bedarfgruppen

1962 = 100

Jahr Monat	Gesamt- lebens- haltung	Bedarfsgruppe									
		Ernährung	Getränke und Tabakwaren	Wohnung	Heizung und Beleuchtung	Hausrat	Bekleidung	Reinigung und Körperpflege	Bildung, Unterhaltung und Erholung	Verkehr	
1955	Januar	86,4	87,2	101,6	72,7	86,2	91,4	86,8	85,0	80,9	86,4
	Februar	86,0	86,2	101,6	72,7	86,3	91,5	87,1	85,3	80,9	86,5
	März	86,0	86,3	100,9	72,7	86,2	91,6	87,1	85,4	80,9	86,5
	April	86,1	86,5	100,8	73,0	86,1	91,7	87,1	85,9	81,1	86,6
	Mai	85,8	85,8	100,7	73,0	86,7	91,7	87,1	86,1	81,2	86,7
	Juni	86,0	86,1	100,7	73,0	86,9	91,7	87,0	86,3	81,2	86,7
	Juli	87,1	88,2	100,6	73,1	87,1	91,7	87,0	86,8	81,3	86,8
	August	86,4	86,8	100,6	73,1	87,1	91,7	87,0	87,1	81,4	87,0
	September	86,4	86,7	100,7	76,8	87,1	91,8	87,0	87,4	81,5	87,1
	Oktober	87,5	87,4	100,7	78,9	87,2	92,0	87,0	87,4	82,1	87,1
	November	87,9	88,4	100,6	78,9	87,5	92,1	87,1	87,4	82,2	87,1
	Dezember	88,2	88,9	100,6	78,9	87,5	92,2	87,1	87,5	82,1	87,0
1956	Januar	87,8	88,2	100,6	79,2	87,5	92,4	87,5	87,5	82,2	87,0
	Februar	88,1	88,5	100,5	79,2	87,6	92,7	87,6	87,6	82,5	87,0
	März	89,1	90,7	100,5	79,2	87,6	92,9	87,7	87,7	82,5	87,0
	April	89,1	90,1	100,5	79,4	87,9	93,3	87,5	88,0	83,4	85,9
	Mai	89,0	89,9	100,5	79,4	87,9	93,5	87,6	87,7	83,5	85,5
	Juni	88,9	89,8	100,5	79,4	88,0	93,7	87,7	88,2	83,6	85,5
	Juli	89,1	89,9	100,5	79,6	88,1	93,9	87,8	88,3	83,7	85,5
	August	88,6	88,9	100,6	79,6	88,3	94,0	87,9	88,3	83,7	85,6
	September	88,8	89,2	100,7	79,6	88,6	94,1	88,1	88,3	83,8	85,6
	Oktober	89,1	89,5	100,8	79,8	89,4	94,3	88,3	88,4	84,1	85,7
	November	89,5	90,1	100,8	79,8	90,2	94,8	88,5	88,4	84,4	85,7
	Dezember	89,7	90,4	100,8	79,8	90,3	95,1	88,6	88,4	84,5	85,9
1957	Januar	89,8	90,3	100,8	80,1	90,5	95,9	89,2	88,4	84,8	86,0
	Februar	89,8	89,8	100,9	80,1	90,5	96,2	89,6	88,4	85,6	86,0
	März	89,5	88,9	100,9	80,1	90,3	96,5	90,0	88,6	85,6	86,3
	April	89,8	89,3	100,6	80,4	90,2	96,8	90,4	89,0	85,6	86,5
	Mai	90,4	90,8	100,6	80,4	89,7	97,2	90,8	89,5	86,1	86,7
	Juni	90,8	91,4	100,6	80,4	89,8	97,3	91,0	89,7	86,2	86,9
	Juli	91,6	93,1	100,6	80,7	90,0	97,5	91,2	89,7	86,3	86,9
	August	91,3	92,4	100,6	80,7	90,2	97,6	91,4	89,9	86,3	86,9
	September	91,1	91,6	100,0	80,7	90,5	97,7	91,9	90,0	86,4	87,0
	Oktober	91,4	91,8	99,9	81,2	92,1	97,8	92,5	90,2	86,6	87,0
	November	91,6	92,3	100,0	81,2	92,4	97,9	92,8	90,4	87,0	87,2
	Dezember	91,6	91,9	100,0	81,2	92,4	98,0	92,9	90,5	87,4	87,1
1958	Januar	92,3	93,4	100,1	81,4	93,2	97,5	93,5	91,0	87,9	87,3
	Februar	92,5	93,1	100,1	81,4	93,7	97,7	93,7	91,1	88,2	92,1
	März	92,5	93,1	100,1	81,4	93,7	97,7	93,8	91,2	88,3	92,3
	April	92,9	93,8	100,0	81,7	93,8	97,7	93,9	91,4	88,5	93,4
	Mai	93,5	95,2	100,2	81,7	94,0	97,8	93,9	91,6	88,7	93,7
	Juni	93,8	95,9	100,2	81,7	94,1	97,7	94,0	91,7	88,6	93,9
	Juli	93,2	94,2	100,3	82,1	94,7	97,7	93,9	91,7	88,6	94,0
	August	92,2	91,5	100,5	82,1	94,8	97,8	93,9	91,8	88,6	94,1
	September	91,7	90,3	100,5	82,1	95,3	97,7	93,8	91,7	88,7	94,2
	Oktober	92,0	90,8	100,2	82,6	95,8	97,7	93,8	91,7	88,7	94,5
	November	92,5	92,1	100,2	82,7	96,0	97,7	93,7	91,9	88,9	94,5
	Dezember	92,8	92,8	100,1	82,7	96,1	97,7	93,6	91,9	89,1	94,5
1959	Januar	92,9	92,9	100,0	83,1	96,1	97,7	93,5	92,0	89,3	94,4
	Februar	92,8	93,0	99,6	83,1	96,0	97,0	93,3	92,2	89,4	94,5
	März	92,9	93,4	99,4	83,1	95,7	96,7	93,0	92,2	89,6	94,6
	April	92,6	92,5	99,3	83,6	94,3	96,5	92,9	92,2	89,6	94,6
	Mai	92,9	93,6	99,2	83,6	94,3	96,2	92,9	92,3	89,5	94,7
	Juni	93,4	94,7	99,2	83,6	94,3	96,2	93,0	92,3	89,5	94,7
	Juli	94,0	95,8	99,1	84,2	94,6	96,2	93,1	92,7	90,2	94,7
	August	94,1	96,0	99,0	84,3	94,8	96,3	93,3	92,8	90,4	94,7
	September	93,8	95,2	99,0	84,3	95,5	96,0	93,7	92,8	90,4	94,7
	Oktober	94,1	95,3	99,0	84,7	95,9	96,2	94,2	92,8	90,6	94,8
	November	94,7	96,8	99,0	84,8	96,2	95,9	94,5	93,0	90,6	94,8
	Dezember	94,6	96,5	99,0	84,8	96,3	96,0	94,5	93,0	90,7	94,8
1960	Januar	94,6	96,1	98,9	84,9	96,4	96,1	94,6	93,0	91,7	95,3
	Februar	94,4	95,8	98,9	85,0	96,4	96,0	94,8	93,2	91,8	95,2
	März	94,4	95,6	98,9	85,0	96,2	96,1	94,9	93,2	91,9	95,2
	April	94,6	95,9	99,0	85,5	95,5	96,1	95,0	93,3	91,9	95,4
	Mai	95,3	97,6	99,0	85,6	95,4	95,8	95,0	93,4	92,2	95,5
	Juni	95,1	97,2	99,0	85,6	95,5	95,6	95,1	93,7	92,3	95,5
	Juli	95,3	97,1	99,1	86,2	96,0	95,8	95,1	94,0	92,4	95,6
	August	94,8	93,8	99,3	93,0	96,2	95,9	95,2	94,3	92,7	95,8
	September	94,7	93,0	99,3	93,9	96,8	96,6	95,4	94,5	92,8	96,0
	Oktober	94,9	93,0	99,3	94,8	97,5	96,9	95,7	94,7	93,1	96,1
	November	95,4	93,8	99,3	94,9	97,9	97,4	95,9	95,0	93,2	96,6
	Dezember	95,5	93,8	99,2	94,9	98,0	97,5	96,1	95,2	93,3	96,7
1961	Januar	96,0	94,5	99,1	95,5	98,1	98,0	96,6	95,5	93,7	98,9
	Februar	96,1	94,7	99,0	95,5	98,2	98,1	96,7	95,7	93,9	98,9
	März	96,3	95,1	98,9	95,5	98,2	97,6	97,0	95,9	94,3	99,2
	April	96,3	95,0	99,0	96,3	97,3	97,4	97,1	96,1	94,4	98,8
	Mai	96,9	96,2	99,1	96,5	97,1	97,8	97,3	96,2	95,7	98,5
	Juni	97,5	97,9	99,0	96,5	97,2	97,8	97,3	96,2	95,7	98,5
	Juli	97,7	98,0	99,0	97,1	97,4	98,0	97,4	96,6	95,8	98,5
	August	97,4	97,1	99,1	97,3	97,7	98,2	97,3	96,7	96,4	98,6
	September	97,3	96,2	99,1	97,7	98,3	98,7	97,7	96,9	96,5	98,6
	Oktober	97,4	95,9	99,1	97,9	99,0	99,1	97,9	97,1	96,9	99,0
	November	98,0	97,1	99,2	97,9	99,5	99,5	98,2	97,2	97,3	99,1
	Dezember	98,1	97,2	99,3	98,3	99,5	99,6	98,4	97,5	97,6	99,1
1962	Januar	98,8	98,3	99,4	98,8	100,0	99,9	99,0	98,4	98,3	99,2
	Februar	98,9	98,4	99,7	98,8	100,1	99,6	99,0	98,6	98,7	99,3
	März	99,3	99,3	99,7	98,8	100,0	99,8	99,4	99,0	99,1	99,4
	April	99,9	100,5	100,0	99,7	98,9	99,3	99,7	99,4	99,4	99,9
	Mai	100,2	101,2	100,0	99,7	98,5	99,6	99,9	99,7	99,5	100,0
	Juni	100,7	102,3	100,2	99,7	98,7	99,8	100,0	99,9	99,5	100,0
	Juli	101,0	102,8	100,2	100,4	99,3	100,0	100,0	100,1	99,7	100,1
	August	100,1	99,8	100,4	100,4	99,8	100,2	100,1	100,6	100,7	100,2
	September	99,9	98,9	100,2	100,4	100,4	100,4	100,4	100,9	100,9	100,3
	Oktober	100,1	98,8	100,2	101,1	101,1	100,5	100,6	101,0	101,1	100,3
	November	100,3	99,3	100,2	101,1	101,4	100,3	100,8	101,2	101,5	100,5
	Dezember	100,7	100,4	100,2	101,1	101,6	100,4	101,0	101,2	101,6	100,5

V. Langfristige Übersichten

A. Preisindex für die Lebenshaltung

4 - Personen - Arbeitnehmer - Haushalte mit mittlerem Einkommen des alleinverdienenden Haushaltsvorstandes

2. Alte Systematik

a) Absolute Werte nach Bedarfsgruppen

1962 = 100

Jahr Monat	Gesamt- lebens- haltung	Bedarfsgruppe								
		Ernährung	Getränke und Tabakwaren	Wohnung	Heizung und Beleuchtung	Hausrat	Bekleidung	Reinigung und Körperpflege	Bildung, Unterhaltung und Erholung	Verkehr
1963	Januar	102,0	102,5	100,3	103,6	101,9	100,4	101,4	101,6	101,8
	Februar	103,0	104,8	100,4	104,4	102,8	100,5	101,6	101,8	102,1
	März	103,3	105,4	100,4	104,6	102,6	100,3	101,8	101,9	102,6
	April	103,4	105,1	100,5	105,2	102,0	100,3	102,1	102,1	102,9
	Mai	103,1	104,2	100,6	105,4	101,3	100,2	102,2	102,3	103,0
	Juni	103,0	103,9	100,8	105,4	101,3	100,3	102,3	102,4	103,2
	Juli	102,7	102,5	101,0	106,2	101,5	100,3	102,4	102,5	103,4
	August	102,3	100,8	101,4	106,4	101,8	100,3	102,4	102,6	104,7
	September	102,5	101,3	101,4	106,5	102,3	100,5	102,6	102,8	104,7
	Oktober	103,1	102,3	101,6	106,9	104,2	100,6	102,8	102,9	104,9
	November	103,5	103,1	101,6	107,1	104,6	100,6	102,9	102,7	105,4
	Dezember	104,0	104,1	101,6	108,1	104,8	100,7	103,1	102,8	105,7
1964	Januar	104,6	105,3	101,6	109,4	104,9	100,8	103,4	103,0	106,2
	Februar	105,2	105,2	101,7	109,7	104,9	101,1	103,6	103,2	106,5
	März	104,9	105,4	101,7	110,0	104,7	101,0	103,7	103,4	106,6
	April	105,1	105,7	101,7	111,5	103,2	101,0	104,0	103,5	106,8
	Mai	105,2	105,7	101,7	111,7	102,9	101,0	104,2	104,0	106,8
	Juni	105,3	105,8	101,7	112,1	103,1	101,1	104,2	104,2	106,9
	Juli	105,7	106,7	101,6	112,8	103,2	101,0	104,3	104,4	107,1
	August	105,5	105,7	101,6	113,1	103,4	101,3	104,4	104,5	107,9
	September	105,5	105,3	101,6	113,6	103,9	101,1	104,7	104,6	108,0
	Oktober	105,7	105,2	101,6	114,6	104,7	101,3	105,0	104,9	108,2
	November	106,2	106,2	101,6	115,0	104,9	101,4	105,2	105,3	108,5
	Dezember	106,4	106,8	101,5	115,1	105,0	101,5	105,3	105,5	108,8
1965	Januar	107,0	107,4	101,5	116,5	106,1	101,9	105,7	105,9	109,2
	Februar	107,1	107,2	101,5	116,7	106,2	102,2	106,0	106,3	109,8
	März	107,5	108,1	101,6	116,9	106,2	102,3	106,3	106,4	110,2
	April	107,8	108,6	101,6	117,8	104,3	102,5	106,6	106,7	110,6
	Mai	108,5	110,2	101,6	117,9	104,1	102,9	106,8	106,9	111,1
	Juni	109,5	112,7	101,6	118,4	104,9	103,1	106,9	107,2	111,2
	Juli	110,1	114,1	101,7	119,0	105,2	103,1	107,1	107,5	111,4
	August	109,6	112,0	101,8	119,7	105,6	103,2	107,2	107,6	112,2
	September	109,5	111,0	102,0	120,2	106,3	103,3	107,6	107,8	112,3
	Oktober	109,7	110,8	102,0	121,2	107,2	103,5	108,2	108,3	112,7
	November	110,3	112,1	102,1	121,4	107,4	103,5	108,5	108,9	112,9
	Dezember	110,9	113,3	102,9	121,5	107,5	103,7	108,7	109,5	113,4
1966	Januar	111,5	113,1	104,6	125,6	107,7	103,8	109,3	110,2	113,7
	Februar	111,7	112,9	105,1	126,4	107,8	103,9	109,4	110,6	114,0
	März	112,1	113,3	105,4	126,9	107,8	104,1	109,9	111,0	114,6
	April	112,7	114,0	105,8	128,6	105,6	104,2	110,1	111,6	114,9
	Mai	113,3	115,2	105,9	128,8	105,6	104,2	110,3	111,7	115,2
	Juni	113,3	115,2	106,0	129,1	105,9	104,3	110,4	112,1	115,3
	Juli	113,3	114,3	106,2	130,4	106,3	104,3	110,5	112,6	115,5
	August	112,8	112,4	106,4	130,7	106,7	104,4	110,8	112,8	116,5
	September	112,6	111,6	106,4	131,0	107,3	104,4	111,2	113,0	116,8
	Oktober	112,8	111,5	106,4	132,5	108,4	104,4	111,5	113,1	117,0
	November	113,5	113,0	106,4	132,7	108,9	104,4	111,7	113,0	117,1
	Dezember	113,8	113,6	106,5	132,9	109,2	104,4	111,9	113,2	117,6
1967	Januar	114,1	113,3	106,5	135,1	109,5	104,2	112,1	113,4	117,9
	Februar	114,2	113,3	106,5	135,4	109,5	104,1	112,2	113,5	118,6
	März	114,3	113,0	109,4	135,6	109,2	104,0	112,2	113,5	118,7
	April	114,5	113,5	109,3	136,9	105,9	103,9	112,2	113,5	119,0
	Mai	114,8	114,3	109,3	137,2	106,0	103,8	112,3	113,6	119,0
	Juni	115,0	114,6	109,3	137,6	106,4	103,6	112,2	114,1	118,9
	Juli	115,1	114,6	109,3	138,1	107,5	103,4	112,1	114,2	119,1
	August	114,4	112,0	109,4	138,6	108,2	103,4	112,1	114,2	120,6
	September									
	Oktober									
	November									
	Dezember									

A. Preisindex für die Lebenshaltung
4 - Personen - Arbeitnehmer - Haushalte mit mittlerem Einkommen
des alleinverdienenden Haushaltsvorstandes

2. Alte Systematik

b) Relative Veränderungen gegenüber dem entsprechenden
Vorjahresergebnis nach Bedarfsgruppen
Prozent

Jahr Monat	Gesamt- lebens- haltung	Bedarfsgruppe								
		Ernährung	Getränke und Tabakwaren	Wohnung	Heizung und Beleuchtung	Hausrat	Bekleidung	Reinigung und Körperpflege	Bildung, Unterhaltung und Erholung	Verkehr
1950 D	- 6,2	- 7,1	- 3,7	+ 0,7	- 0,6	-14,1	-11,6	- 9,3	- 1,1	- 1,1
1951 D	+ 7,7	+ 9,2	- 2,0	+ 1,8	+ 8,2	+10,4	+10,9	+ 8,0	+ 8,3	+12,1
1952 D	+ 2,1	+ 4,5	+ 1,6	+ 1,9	+ 7,5	- 0,7	- 6,8	- 1,2	+ 2,6	+ 4,3
1953 D	- 1,8	- 1,6	- 6,3	+ 3,1	+ 3,3	- 5,1	- 5,3	- 2,6	- 1,2	+ 0,9
1954 D	+ 0,2	+ 1,3	- 7,2	+ 0,1	+ 5,5	- 1,8	- 1,4	- 0,6	- 1,6	+ 0,6
1955 D	+ 1,6	+ 1,9	- 0,9	+ 3,0	+ 2,4	+ 0,8	-	+ 2,7	+ 2,1	+ 0,6
1956 D	+ 2,5	+ 3,0	- 0,2	+ 6,4	+ 2,0	+ 2,1	+ 0,9	+ 1,8	+ 2,6	- 0,9
1957 D	+ 2,0	+ 1,7	- 0,1	+ 1,4	+ 2,5	+ 3,7	+ 3,8	+ 1,6	+ 3,2	+ 0,8
1958 D	+ 2,2	+ 2,1	- 0,3	+ 1,7	+ 4,3	+ 0,5	+ 3,0	+ 2,3	+ 2,8	+ 7,5
1959 D	+ 1,0	+ 1,7	- 1,0	+ 2,3	+ 0,8	- 1,3	- 0,3	+ 1,0	+ 1,6	+ 1,6
1960 D	+ 1,4	+ 0,6	- 0,1	+ 6,2	+ 1,2	- 0,1	+ 1,8	+ 1,6	+ 2,7	+ 1,5
1961 D	+ 2,3	+ 1,1	-	+ 8,6	+ 1,7	+ 2,1	+ 2,3	+ 2,7	+ 3,6	+ 2,8
1962 D	+ 3,0	+ 4,0	+ 0,9	+ 3,3	+ 1,9	+ 1,7	+ 2,7	+ 3,6	+ 4,5	+ 1,2
1963 D	+ 3,0	+ 3,3	+ 1,0	+ 5,8	+ 2,6	+ 0,4	+ 2,3	+ 2,4	+ 3,7	+ 4,1
1964 D	+ 2,3	+ 2,4	+ 0,6	+ 6,2	+ 1,5	+ 0,7	+ 2,0	+ 1,8	+ 3,6	+ 1,0
1965 D	+ 3,4	+ 4,5	+ 0,2	+ 5,8	+ 1,7	+ 1,8	+ 2,7	+ 3,1	+ 3,7	+ 1,1
1966 D	+ 3,5	+ 2,4	+ 4,0	+ 9,0	+ 1,3	+ 1,3	+ 3,3	+ 4,4	+ 3,9	+ 4,0
1961 Januar	+ 1,5	- 1,7	+ 0,2	+12,5	+ 1,8	+ 2,0	+ 2,1	+ 2,7	+ 2,2	+ 3,8
Februar	+ 1,8	- 1,1	+ 0,1	+12,4	+ 1,9	+ 2,2	+ 2,0	+ 2,7	+ 2,3	+ 3,9
März	+ 2,0	- 0,5	-	+12,4	+ 2,1	+ 1,6	+ 2,2	+ 2,9	+ 2,6	+ 4,2
April	+ 1,8	- 0,9	-	+12,6	+ 1,9	+ 1,4	+ 2,2	+ 3,0	+ 2,7	+ 3,6
Mai	+ 1,7	- 1,4	+ 0,1	+12,7	+ 1,8	+ 2,1	+ 2,4	+ 3,0	+ 3,8	+ 3,1
Juni	+ 2,5	+ 0,7	-	+12,7	+ 1,8	+ 2,3	+ 2,3	+ 2,7	+ 3,7	+ 3,1
Juli	+ 2,5	+ 0,9	- 0,1	+12,6	+ 1,5	+ 2,3	+ 2,4	+ 2,8	+ 3,7	+ 3,0
August	+ 2,7	+ 3,5	- 0,2	+ 4,6	+ 1,6	+ 2,4	+ 2,2	+ 2,5	+ 4,0	+ 2,9
September	+ 2,7	+ 3,4	- 0,2	+ 4,0	+ 1,5	+ 2,2	+ 2,4	+ 2,5	+ 4,0	+ 2,7
Oktober	+ 2,6	+ 3,1	- 0,2	+ 3,3	+ 1,5	+ 2,3	+ 2,3	+ 2,5	+ 4,1	+ 3,0
November	+ 2,7	+ 3,5	- 0,1	+ 3,2	+ 1,6	+ 2,2	+ 2,4	+ 2,3	+ 4,4	+ 0,5
Dezember	+ 2,7	+ 3,6	+ 0,1	+ 3,6	+ 1,5	+ 2,2	+ 2,4	+ 2,4	+ 4,6	+ 0,4
1962 Januar	+ 2,9	+ 4,0	+ 0,3	+ 3,5	+ 1,9	+ 1,9	+ 2,5	+ 3,0	+ 4,9	+ 0,3
Februar	+ 2,9	+ 3,9	+ 0,7	+ 3,5	+ 1,9	+ 1,5	+ 2,4	+ 3,0	+ 5,1	+ 0,4
März	+ 3,1	+ 4,4	+ 0,8	+ 3,5	+ 1,8	+ 2,3	+ 2,5	+ 3,2	+ 5,1	+ 0,2
April	+ 3,7	+ 5,8	+ 1,0	+ 3,5	+ 1,6	+ 2,0	+ 2,7	+ 3,4	+ 5,3	+ 1,1
Mai	+ 3,4	+ 5,2	+ 0,9	+ 3,3	+ 1,4	+ 1,8	+ 2,7	+ 3,6	+ 4,0	+ 1,5
Juni	+ 3,3	+ 4,5	+ 1,2	+ 3,3	+ 1,5	+ 2,0	+ 2,8	+ 3,8	+ 4,0	+ 1,5
Juli	+ 3,4	+ 4,9	+ 1,2	+ 3,4	+ 2,0	+ 2,0	+ 2,7	+ 3,6	+ 4,1	+ 1,6
August	+ 2,8	+ 2,8	+ 1,3	+ 3,2	+ 2,1	+ 2,0	+ 2,9	+ 4,0	+ 4,5	+ 1,6
September	+ 2,7	+ 2,8	+ 1,1	+ 2,8	+ 2,1	+ 1,7	+ 2,8	+ 4,1	+ 4,6	+ 1,7
Oktober	+ 2,8	+ 3,0	+ 1,1	+ 3,3	+ 2,1	+ 1,4	+ 2,8	+ 4,0	+ 4,3	+ 1,3
November	+ 2,3	+ 2,3	+ 1,0	+ 3,3	+ 1,9	+ 0,8	+ 2,6	+ 4,1	+ 4,3	+ 1,4
Dezember	+ 2,7	+ 3,3	+ 0,9	+ 2,8	+ 2,1	+ 0,8	+ 2,6	+ 3,8	+ 4,1	+ 1,4
1963 Januar	+ 3,2	+ 4,3	+ 0,9	+ 4,9	+ 1,9	+ 0,5	+ 2,4	+ 3,3	+ 3,6	+ 3,9
Februar	+ 4,1	+ 6,5	+ 0,7	+ 5,7	+ 2,7	+ 0,9	+ 2,6	+ 3,2	+ 3,4	+ 3,9
März	+ 4,0	+ 6,1	+ 0,7	+ 5,9	+ 2,6	+ 0,5	+ 2,4	+ 2,9	+ 3,5	+ 4,6
April	+ 3,5	+ 4,6	+ 0,5	+ 5,5	+ 3,1	+ 1,0	+ 2,4	+ 2,7	+ 3,5	+ 4,2
Mai	+ 2,9	+ 3,0	+ 0,6	+ 5,7	+ 2,8	+ 0,6	+ 2,3	+ 2,6	+ 3,5	+ 4,2
Juni	+ 2,3	+ 1,6	+ 0,6	+ 5,7	+ 2,6	+ 0,5	+ 2,3	+ 2,5	+ 3,7	+ 4,3
Juli	+ 1,7	- 0,3	+ 0,8	+ 5,8	+ 2,2	+ 0,3	+ 2,4	+ 2,4	+ 3,7	+ 4,2
August	+ 2,2	+ 1,0	+ 1,0	+ 6,0	+ 2,0	+ 0,1	+ 2,3	+ 2,0	+ 4,0	+ 4,0
September	+ 2,6	+ 2,4	+ 1,2	+ 6,1	+ 1,9	+ 0,1	+ 2,2	+ 1,9	+ 3,8	+ 4,2
Oktober	+ 3,0	+ 3,5	+ 1,4	+ 5,7	+ 3,1	+ 0,1	+ 2,2	+ 1,9	+ 3,8	+ 4,2
November	+ 3,2	+ 3,8	+ 1,4	+ 5,9	+ 3,2	+ 0,3	+ 2,1	+ 1,5	+ 3,8	+ 4,1
Dezember	+ 3,3	+ 3,7	+ 1,4	+ 6,9	+ 3,1	+ 0,3	+ 2,1	+ 1,6	+ 4,0	+ 4,1
1964 Januar	+ 2,5	+ 2,7	+ 1,3	+ 5,6	+ 2,9	+ 0,4	+ 2,0	+ 1,4	+ 4,3	+ 1,6
Februar	+ 1,7	+ 0,4	+ 1,3	+ 5,1	+ 2,0	+ 0,6	+ 2,0	+ 1,4	+ 4,3	+ 1,5
März	+ 1,5	-	+ 1,3	+ 5,2	+ 2,0	+ 0,7	+ 1,9	+ 1,5	+ 3,9	+ 1,0
April	+ 1,6	+ 0,6	+ 1,2	+ 6,0	+ 1,2	+ 0,7	+ 1,9	+ 1,4	+ 3,8	+ 0,9
Mai	+ 2,0	+ 1,4	+ 1,1	+ 6,0	+ 1,6	+ 0,8	+ 2,0	+ 1,7	+ 3,7	+ 0,8
Juni	+ 2,2	+ 1,8	+ 0,9	+ 6,4	+ 1,8	+ 0,8	+ 1,9	+ 1,8	+ 3,6	+ 0,8
Juli	+ 2,9	+ 4,1	+ 0,6	+ 6,2	+ 1,7	+ 0,7	+ 1,9	+ 1,9	+ 3,6	+ 0,8
August	+ 3,1	+ 4,9	+ 0,2	+ 6,3	+ 1,6	+ 1,0	+ 2,0	+ 1,9	+ 3,1	+ 1,0
September	+ 2,9	+ 3,9	+ 0,2	+ 6,7	+ 1,6	+ 0,6	+ 2,0	+ 1,8	+ 3,2	+ 0,9
Oktober	+ 2,5	+ 2,8	-	+ 7,2	+ 0,5	+ 0,7	+ 2,1	+ 1,9	+ 3,1	+ 0,9
November	+ 2,6	+ 3,0	-	+ 7,4	+ 0,3	+ 0,8	+ 2,2	+ 2,5	+ 2,9	+ 0,8
Dezember	+ 2,3	+ 2,6	- 0,1	+ 6,5	+ 0,2	+ 0,8	+ 2,1	+ 2,6	+ 2,9	+ 0,8
1965 Januar	+ 2,3	+ 2,0	- 0,1	+ 6,5	+ 1,1	+ 1,1	+ 2,2	+ 2,8	+ 2,8	+ 0,7
Februar	+ 2,3	+ 1,9	- 0,2	+ 6,4	+ 1,2	+ 1,1	+ 2,3	+ 3,0	+ 3,1	+ 0,8
März	+ 2,5	+ 2,6	- 0,1	+ 6,3	+ 1,4	+ 1,3	+ 2,5	+ 2,9	+ 3,4	+ 1,0
April	+ 2,6	+ 2,7	- 0,1	+ 5,7	+ 1,1	+ 1,7	+ 2,5	+ 3,1	+ 3,6	+ 1,0
Mai	+ 3,1	+ 4,3	- 0,1	+ 5,6	+ 1,2	+ 1,9	+ 2,5	+ 2,8	+ 4,0	+ 1,0
Juni	+ 4,0	+ 6,5	- 0,1	+ 5,6	+ 1,7	+ 2,0	+ 2,6	+ 2,9	+ 4,0	+ 1,0
Juli	+ 4,2	+ 6,9	+ 0,1	+ 5,5	+ 1,9	+ 2,1	+ 2,7	+ 3,0	+ 4,0	+ 1,0
August	+ 3,9	+ 6,0	+ 0,2	+ 5,8	+ 2,1	+ 1,9	+ 2,7	+ 3,0	+ 4,0	+ 1,0
September	+ 3,8	+ 5,4	+ 0,4	+ 5,8	+ 2,3	+ 2,2	+ 2,8	+ 3,1	+ 4,0	+ 1,4
Oktober	+ 3,8	+ 5,3	+ 0,4	+ 5,8	+ 2,4	+ 2,2	+ 3,0	+ 3,2	+ 4,2	+ 1,5
November	+ 3,9	+ 5,6	+ 0,5	+ 5,6	+ 2,4	+ 2,1	+ 3,1	+ 3,4	+ 4,1	+ 1,5
Dezember	+ 4,2	+ 6,1	+ 1,4	+ 5,6	+ 2,4	+ 2,2	+ 3,2	+ 3,8	+ 4,2	+ 1,5
1966 Januar	+ 4,2	+ 5,3	+ 3,1	+ 7,8	+ 1,5	+ 1,9	+ 3,4	+ 4,1	+ 4,1	+ 1,6
Februar	+ 4,3	+ 5,3	+ 3,5	+ 8,3	+ 1,5	+ 1,7	+ 3,2	+ 4,0	+ 3,8	+ 1,6
März	+ 4,3	+ 4,8	+ 3,7	+ 8,6	+ 1,5	+ 1,8	+ 3,4	+ 4,3	+ 4,0	+ 2,7
April	+ 4,5	+ 5,0	+ 4,1	+ 9,2	+ 1,2	+ 1,7	+ 3,3	+ 4,6	+ 3,9	+ 5,1
Mai	+ 4,4	+ 4,5	+ 4,2	+ 9,2	+ 1,4	+ 1,3	+ 3,3	+ 4,5	+ 3,7	+ 5,1
Juni	+ 3,5	+ 2,2	+ 4,3	+ 9,0	+ 1,0	+ 1,2	+ 3,3	+ 4,6	+ 3,7	+ 5,1
Juli	+ 2,9	+ 0,2	+ 4,4	+ 9,6	+ 1,0	+ 1,2	+ 3,2	+ 4,7	+ 3,7	+ 5,0
August	+ 2,9	+ 0,4	+ 4,5	+ 9,2	+ 1,0	+ 1,2	+ 3,4	+ 4,8	+ 3,8	+ 5,2
September	+ 2,8	+ 0,5	+ 4,3	+ 9,0	+ 0,9	+ 1,1	+ 3,3	+ 4,8	+ 4,0	+ 4,1
Oktober	+ 2,8	+ 0,6	+ 4,3	+ 9,3	+ 1,1	+ 0,9	+ 3,0	+ 4,4	+ 3,8	+ 3,9
November	+ 2,9	+ 0,8	+ 4,2	+ 9,3	+ 1,4	+ 0,9	+ 2,9	+ 3,8	+ 3,7	+ 4,0
Dezember	+ 2,6	+ 0,3	+ 3,5	+ 9,4	+ 1,6	+ 0,7	+ 2,9	+ 3,4	+ 3,7	+ 4,1
1967 Januar	+ 2,3	+ 0,2	+ 1,8	+ 7,6	+ 1,7	+ 0,4	+ 2,6	+ 2,9	+ 3,7	+ 5,7
Februar	+ 2,2	+ 0,4	+ 1,3	+ 7,1	+ 1,6	+ 0,2	+ 2,6	+ 2,6	+ 4,0	+ 5,7
März	+ 2,0	- 0,3	+ 3,8	+ 6,9	+ 1,3	- 0,1	+ 2,1	+ 2,3	+ 3,6	+ 4,2
April	+ 1,6	- 0,4	+ 3,3	+ 6,5	+ 0,3	- 0,3	+ 1,9	+ 1,7	+ 3,6	+ 1,9
Mai	+ 1,3	- 0,8	+ 3,2	+ 6,5	+ 0,4	- 0,4	+ 1,8	+ 1,7	+ 3,3	+ 1,8
Juni	+ 1,5	- 0,5	+ 3,1	+ 6,6	+ 0,5	- 0,7	+ 1,6	+ 1,8	+ 3,1	+ 1,8
Juli	+ 1,6	+ 0,3	+ 2,9	+ 5,9	+ 1,1	- 0,9	+ 1,4	+ 1,4	+ 3,1	+ 2,5
August	+ 1,4	- 0,4	+ 2,8	+ 6,0	+ 1,4	- 1,0	+ 1,2	+ 1,2	+ 3,4	+ 2,6

V. Langfristige Übersichten
A. Preisindex für die Lebenshaltung

4 - Personen - Arbeitnehmer - Haushalte mit mittlerem Einkommen
des alleinverdienenden Haushaltsvorstandes

3. Umbasierte Werte der Gesamtlebenshaltung

1958 = 100, 1950 = 100, 1938 = 100 und 1913/14 = 100

Jahr Monat	Gesamtlebenshaltung				Jahr Monat	Gesamtlebenshaltung				Jahr Monat	Gesamtlebenshaltung			
	1958 = 100	1950 = 100	1938 = 100	1913/14 = 100		1958 = 100	1950 = 100	1938 = 100	1913/14 = 100		1958 = 100	1950 = 100	1938 = 100	1913/14 = 100
1938 D	54,5	64,1	100	125,6	1954 Jan.	91,2	107,3	167,2	210,0	1962 Jan.	106,6	125,4	195,6	245,7
1948 2. Hj. D	91,8	108,0	168,3	211,4	Febr.	91,4	107,6	167,7	210,6	Febr.	106,7	125,5	195,8	245,9
1949 D	90,7	106,7	166,3	208,9	März	91,6	107,7	168,0	211,0	März	107,1	126,0	196,6	246,9
1950 D	85,0	100	155,8	195,7	April	91,7	107,9	168,2	211,3	April	107,8	126,8	197,8	248,4
1951 D	91,6	107,8	168,0	211,0	Mai	91,6	107,7	167,9	210,9	Mai	108,1	127,2	198,4	249,2
1952 D	93,5	110,0	171,5	215,4	Juni	91,7	107,9	168,1	211,1	Juni	108,6	127,8	199,4	250,4
1953 D	91,9	108,1	168,4	211,5	Juli	92,2	108,4	169,0	212,3	Juli	109,0	128,2	200,0	251,2
1954 D	92,0	108,2	168,7	211,9	Aug.	91,9	108,2	168,6	211,8	Aug.	108,0	127,0	198,2	248,9
1955 D	93,5	110,0	171,5	215,4	Sept.	92,1	108,3	168,9	212,1	Sept.	107,8	126,8	197,8	248,4
1956 D	95,9	112,9	176,0	221,1	Okt.	92,6	108,9	169,9	213,4	Okt.	108,0	127,0	198,2	248,9
1957 D	97,9	115,2	179,5	225,5	Nov.	93,1	109,5	170,8	214,5	Nov.	108,2	127,3	198,6	249,4
1958 D	100	117,7	183,4	230,4	Dez.	93,1	109,5	170,7	214,4	Dez.	108,6	127,8	199,4	250,4
1959 D	101,0	118,8	185,2	232,6	1955 Jan.	93,2	109,7	171,1	214,9	1963 Jan.	110,0	129,4	202,0	253,7
1960 D	102,4	120,5	187,9	236,0	Febr.	92,8	109,2	170,2	213,8	Febr.	111,1	130,7	204,0	256,2
1961 D	104,7	123,2	192,3	241,5	März	92,8	109,1	170,1	213,6	März	111,4	131,1	204,6	257,0
1962 D	107,9	126,9	198,0	248,6	April	92,9	109,3	170,4	214,0	April	111,5	131,2	204,8	257,2
1963 D	111,1	130,7	204,0	256,2	Mai	92,6	109,0	169,9	213,4	Mai	111,2	130,8	204,2	256,5
1964 D	113,7	133,8	208,7	262,1	Juni	92,8	109,2	170,3	213,9	Juni	111,1	130,7	204,0	256,2
1965 D	117,5	138,3	215,8	271,0	Juli	94,0	110,6	172,4	216,5	Juli	110,8	130,3	203,4	255,5
1966 D	121,7	143,1	223,4	280,5	Aug.	93,2	109,7	171,0	214,8	Aug.	110,4	129,8	202,6	254,5
					Sept.	93,2	109,7	171,0	214,8	Sept.	110,6	130,1	203,0	255,0
					Okt.	94,4	111,0	173,1	217,4	Okt.	111,2	130,8	204,2	256,5
					Nov.	94,9	111,7	174,1	218,7	Nov.	111,7	131,3	205,0	257,5
					Dez.	95,2	112,0	174,6	219,3	Dez.	112,2	132,0	205,9	258,6
					1956 Jan.	94,8	111,6	174,0	218,5	1964 Jan.	112,8	132,7	207,1	260,1
					Febr.	95,1	111,9	174,4	219,0	Febr.	112,9	132,9	207,3	260,4
					März	96,2	113,2	176,5	221,7	März	113,2	133,1	207,7	260,9
					April	96,1	113,0	176,2	221,3	April	113,4	133,4	208,1	261,4
					Mai	96,0	112,9	176,0	221,1	Mai	113,5	133,5	208,3	261,6
					Juni	95,9	112,9	176,0	221,1	Juni	113,6	133,6	208,5	261,9
1948 Juni	83,1	97,7	152,2	191,2	Juli	96,2	113,1	176,4	221,6	Juli	114,0	134,1	209,3	262,9
Juli	87,0	102,3	159,3	200,1	Aug.	95,6	112,5	175,4	220,3	Aug.	113,8	133,9	208,9	262,4
Aug.	88,8	104,4	162,7	204,4	Sept.	95,8	112,8	175,8	220,8	Sept.	113,8	133,9	208,9	262,4
Sept.	90,6	106,6	166,1	208,6	Okt.	96,1	113,1	176,3	221,4	Okt.	114,0	134,1	209,3	262,9
Okt.	95,1	111,9	174,3	218,9	Nov.	96,6	113,6	177,1	222,4	Nov.	114,6	134,8	210,3	264,1
Nov.	94,2	110,9	172,7	216,9	Dez.	96,8	113,9	177,6	223,1	Dez.	114,8	135,0	210,7	264,6
Dez.	95,2	112,0	174,5	219,2	1957 Jan.	96,9	114,1	177,8	223,3	1965 Jan.	115,4	135,8	211,9	266,1
1949 Jan.	93,6	110,1	171,6	215,5	Febr.	96,9	114,0	177,7	223,2	Febr.	115,5	135,9	212,1	266,4
Febr.	92,9	109,1	170,0	213,5	März	96,6	113,6	177,1	222,4	März	116,0	136,4	212,9	267,4
März	91,9	108,2	168,5	211,6	April	96,9	114,0	177,6	223,1	April	116,3	136,8	213,5	268,2
April	91,0	107,1	166,8	209,5	Mai	97,6	114,8	179,0	224,8	Mai	117,0	137,7	214,9	269,9
Mai	91,1	107,1	166,9	209,6	Juni	98,0	115,3	179,7	225,7	Juni	118,1	139,0	216,8	272,3
Juni	91,4	107,5	167,5	210,4	Juli	98,8	116,3	181,2	227,6	Juli	118,8	139,7	218,0	273,8
Juli	90,4	106,4	165,8	208,2	Aug.	98,5	115,9	180,7	227,0	Aug.	118,2	139,1	217,0	273,6
Aug.	88,6	104,3	162,5	204,1	Sept.	98,3	115,7	180,3	226,5	Sept.	118,1	139,0	216,8	273,3
Sept.	89,0	104,7	163,2	205,0	Okt.	98,6	116,0	180,8	227,1	Okt.	118,3	139,2	217,2	273,8
Okt.	89,4	105,2	163,9	205,9	Nov.	98,9	116,4	181,4	227,8	Nov.	119,0	140,0	218,4	274,3
Nov.	90,0	105,9	165,0	207,2	Dez.	98,8	116,3	181,2	227,6	Dez.	119,6	140,7	219,6	275,8
Dez.	89,3	105,1	163,7	205,6	1958 Jan.	99,6	117,2	182,6	229,3	1966 Jan.	120,3	141,5	220,8	277,3
1950 Jan.	86,7	102,0	159,0	199,7	Febr.	99,8	117,5	183,1	230,0	Febr.	120,5	141,8	221,2	277,8
Febr.	85,8	100,9	157,2	197,4	März	99,8	117,5	183,1	230,0	März	120,9	142,3	222,0	278,8
März	85,1	100,1	156,1	196,1	April	100,3	118,0	183,9	231,0	April	121,6	143,0	223,2	280,3
April	84,7	99,6	155,3	195,1	Mai	100,9	118,8	185,1	232,5	Mai	122,2	143,8	224,4	281,8
Mai	84,5	99,5	155,0	194,7	Juni	101,2	119,1	185,6	233,1	Juni	122,2	143,8	224,4	281,8
Juni	84,2	99,1	154,4	193,9	Juli	100,6	118,3	184,5	231,7	Juli	122,2	143,8	224,4	281,8
Juli	83,8	98,6	153,7	193,0	Aug.	99,5	117,1	182,5	229,2	Aug.	121,7	143,1	223,4	280,6
Aug.	84,1	98,9	154,1	193,5	Sept.	99,0	116,5	181,6	228,1	Sept.	121,5	142,9	223,0	280,1
Sept.	84,8	99,8	155,5	195,3	Okt.	99,3	116,9	182,1	228,7	Okt.	121,7	143,1	223,4	280,6
Okt.	84,8	99,8	155,5	195,3	Nov.	99,8	117,5	183,1	230,0	Nov.	122,4	144,0	224,8	282,3
Nov.	85,4	100,5	156,6	196,7	Dez.	100,2	117,9	183,7	230,7	Dez.	122,8	144,4	225,3	283,0
Dez.	85,9	101,0	157,4	197,7	1959 Jan.	100,3	118,0	183,9	231,0	1967 Jan.	123,1	144,8	225,9	283,7
1951 Jan.	86,9	102,3	159,4	200,2	Febr.	100,2	117,9	183,7	230,7	Febr.	123,2	144,9	226,1	284,0
Febr.	87,6	103,1	160,7	201,8	März	100,3	118,0	183,9	231,0	März	123,3	145,1	226,3	284,2
März	89,8	105,6	164,6	206,7	April	99,9	117,5	183,2	230,1	April	123,5	145,3	226,7	284,7
April	90,6	106,6	166,2	208,7	Mai	100,3	118,0	183,9	231,0	Mai	123,8	145,7	227,3	285,5
Mai	91,2	107,3	167,1	209,9	Juni	100,8	118,6	184,8	232,1	Juni	124,1	145,9	227,7	286,0
Juni	92,1	108,3	168,8	212,0	Juli	101,4	119,3	185,9	233,5	Juli	124,2	146,1	227,9	286,2
Juli	91,9	108,1	168,5	211,6	Aug.	101,5	119,5	186,2	233,9	Aug.	123,4	145,2	226,5	284,5
Aug.	92,1	108,3	168,8	212,0	Sept.	101,2	119,1	185,6	233,1	Sept.				
Sept.	92,5	108,9	169,7	213,1	Okt.	101,5	119,4	186,2	233,9	Okt.				
Okt.	94,5	111,2	173,4	217,8	Nov.	102,2	120,2	187,4	235,4	Nov.				
Nov.	95,1	111,9	174,4	219,0	Dez.	102,1	120,1	187,2	235,1	Dez.				
Dez.	95,1	111,9	174,4	219,0	1960 Jan.	102,1	120,1	187,2	235,1					
195														

V. Langfristige Übersichten
B. Preisindex für die Lebenshaltung
Haushalte von Renten- und Sozialhilfeempfängern
(2 - Personen - Haushalte)
1962 = 100

Jahr Monat	Gesamt- lebens- haltung	Bedarfsgruppe								
		Ernährung	Getränke und Tabakwaren	Wohnung	Heizung und Beleuchtung	Hausrat	Bekleidung	Reinigung und Körperpflege	Bildung, Unterhaltung und Erholung	Verkehr
1957 D	90,1	90,8	102,1	81,1	89,5	92,8	91,0	89,4	86,7	90,6
1958 D	92,0	92,8	101,1	82,2	93,6	93,8	93,8	91,1	89,0	96,1
1959 D	93,0	94,5	99,2	83,9	94,3	93,1	93,3	92,1	90,1	97,4
1960 D	94,4	94,9	98,8	89,4	95,7	93,8	95,0	93,4	92,1	98,1
1961 D	96,8	96,1	98,9	97,4	97,6	96,9	97,4	96,4	95,6	99,1
1963 D	103,5	103,4	100,9	106,6	103,2	101,4	102,4	102,4	104,3	108,7
1964 D	106,4	105,7	101,4	113,4	105,5	102,9	104,5	104,4	108,8	110,3
1965 D	110,6	110,9	101,8	120,1	108,1	105,2	107,3	107,9	112,9	111,0
1966 D	115,2	113,8	105,8	132,0	110,1	107,0	110,5	113,2	118,2	120,1
1957 Januar	89,5	90,5	102,9	80,7	89,3	91,5	89,0	88,1	85,9	89,9
1957 Februar	89,2	89,7	102,9	80,7	89,3	91,8	89,4	88,1	86,7	89,9
1957 März	88,8	88,6	102,9	80,7	89,0	92,0	89,8	88,4	86,3	90,1
1957 April	89,0	88,9	102,2	80,9	88,8	92,4	90,3	88,7	86,5	90,3
1957 Mai	89,7	90,3	102,2	80,9	88,4	92,7	90,7	89,4	86,5	90,6
1957 Juni	90,0	91,0	102,2	80,9	88,5	92,8	90,9	89,6	86,7	90,8
1957 Juli	90,9	92,8	102,2	81,3	88,8	93,0	91,1	89,6	86,8	90,8
1957 August	90,6	92,0	102,2	81,3	89,0	93,2	91,2	89,8	86,7	90,8
1957 September	90,4	91,3	101,3	81,3	89,3	93,3	91,8	89,9	86,7	90,8
1957 Oktober	90,6	91,3	101,2	81,6	91,1	93,4	92,5	90,2	87,0	90,9
1957 November	91,0	91,9	101,2	81,6	91,3	93,5	92,7	90,3	87,4	91,2
1957 Dezember	91,0	91,8	101,2	81,6	91,4	93,5	92,9	90,4	88,1	91,2
1958 Januar	91,8	93,4	101,3	81,7	92,3	93,4	93,5	90,6	88,4	91,3
1958 Februar	92,0	93,2	101,3	81,7	93,1	93,5	94,0	90,7	88,6	95,4
1958 März	91,9	93,0	101,3	81,7	93,1	93,7	93,9	90,8	88,7	95,5
1958 April	92,4	93,8	101,1	82,1	93,1	93,7	93,9	90,9	88,9	95,7
1958 Mai	92,9	95,0	101,1	82,1	92,6	93,8	93,9	91,1	89,0	96,5
1958 Juni	93,2	95,6	101,1	82,1	92,8	93,8	94,0	91,2	89,0	96,6
1958 Juli	92,6	93,9	101,1	82,3	93,4	93,8	94,0	91,3	89,0	96,8
1958 August	91,4	91,0	101,3	82,4	93,6	94,0	93,9	91,4	89,0	97,0
1958 September	90,8	89,7	101,3	82,4	94,0	94,0	93,8	91,2	89,0	97,0
1958 Oktober	91,2	90,3	100,9	82,7	94,8	94,0	93,8	91,3	89,1	97,2
1958 November	91,8	91,8	100,8	82,8	95,1	94,0	93,7	91,4	89,4	97,3
1958 Dezember	92,3	92,9	100,6	82,8	95,2	94,0	93,7	91,5	89,6	97,3
1959 Januar	92,5	93,0	100,5	83,2	95,2	94,1	93,5	91,6	89,8	97,3
1959 Februar	92,3	93,0	99,8	83,3	95,1	93,4	93,3	91,7	89,8	97,4
1959 März	92,4	93,3	99,5	83,3	94,7	93,2	93,0	91,8	90,0	97,4
1959 April	91,7	92,0	99,3	83,6	94,0	93,0	92,8	91,7	90,0	97,4
1959 Mai	92,2	93,1	99,2	83,7	93,0	92,9	92,8	91,9	89,9	97,4
1959 Juni	92,7	94,3	99,1	83,7	93,1	92,8	92,9	91,9	89,8	97,4
1959 Juli	93,4	95,7	98,9	84,1	93,4	92,8	93,0	92,3	89,9	97,4
1959 August	93,5	95,8	98,8	84,1	93,6	92,9	93,1	92,4	90,2	97,5
1959 September	93,1	94,9	98,8	84,1	94,5	93,0	93,4	92,4	90,2	97,5
1959 Oktober	93,4	95,0	98,7	84,5	95,4	93,1	93,8	92,4	90,4	97,5
1959 November	94,2	96,7	98,7	84,6	95,4	93,2	94,2	92,5	90,4	97,5
1959 Dezember	94,1	96,6	98,7	84,6	95,5	93,2	94,3	92,5	90,6	97,5
1960 Januar	94,0	96,2	98,6	84,8	95,7	93,3	94,3	92,6	91,4	97,7
1960 Februar	93,9	95,8	98,5	84,9	95,8	93,4	94,5	92,7	91,5	97,7
1960 März	93,9	95,5	98,5	84,9	95,6	93,4	94,7	92,8	91,6	97,7
1960 April	93,9	95,6	98,7	85,4	94,4	93,4	94,8	92,8	91,7	97,7
1960 Mai	94,6	97,4	98,7	85,4	94,3	93,2	94,8	92,9	91,8	97,9
1960 Juni	94,4	96,8	98,7	85,4	94,6	93,1	94,9	93,1	92,0	97,9
1960 Juli	94,7	96,9	98,8	86,0	95,0	93,3	94,9	93,4	92,0	98,0
1960 August	94,2	93,3	99,1	93,8	95,3	93,5	95,0	93,6	92,2	98,3
1960 September	94,1	92,5	99,1	94,8	95,9	94,1	95,2	93,8	92,2	98,3
1960 Oktober	94,4	92,4	99,1	95,6	96,9	94,5	95,5	94,0	92,5	98,4
1960 November	95,0	93,3	99,1	95,7	97,4	95,0	95,7	94,6	92,8	98,5
1960 Dezember	95,1	93,6	98,9	95,7	97,4	95,2	95,9	94,7	93,0	98,7
1961 Januar	95,6	94,3	98,9	96,3	97,6	95,7	96,5	95,1	93,4	98,9
1961 Februar	95,7	94,5	98,8	96,3	97,7	95,8	96,7	95,4	93,7	98,9
1961 März	96,0	94,9	98,7	96,3	97,7	95,9	96,9	95,7	95,0	99,0
1961 April	96,0	94,7	98,8	97,0	96,6	95,9	97,1	95,8	95,3	99,1
1961 Mai	96,6	96,0	98,9	97,1	96,3	96,3	97,3	96,0	95,5	99,1
1961 Juni	97,3	97,6	98,8	97,1	96,5	96,4	97,3	96,1	95,6	99,1
1961 Juli	97,6	98,0	98,8	97,7	96,7	96,6	97,4	96,6	95,6	99,1
1961 August	97,2	96,8	98,9	97,8	97,1	96,9	97,3	96,7	96,0	99,2
1961 September	96,9	95,9	98,9	98,0	97,8	97,6	97,6	96,8	96,1	99,1
1961 Oktober	96,9	95,4	98,9	98,2	98,9	98,0	97,9	97,4	96,5	99,3
1961 November	97,6	96,7	99,0	98,2	99,2	98,5	98,2	97,5	97,2	99,3
1961 Dezember	98,6	98,7	99,1	98,4	99,4	98,6	98,3	97,7	97,5	99,4
1962 Januar	98,6	98,1	99,2	99,0	99,9	99,3	99,0	98,5	98,1	99,6
1962 Februar	98,8	98,3	99,4	99,0	100,1	99,4	99,0	98,7	98,5	99,6
1962 März	99,4	99,3	99,5	99,0	100,0	99,6	99,4	99,1	99,1	99,7
1962 April	100,0	100,7	100,0	99,7	99,7	99,4	99,7	99,3	99,3	99,8
1962 Mai	100,3	101,3	100,0	99,7	98,3	99,6	99,6	99,4	99,4	99,9
1962 Juni	100,9	102,5	100,4	99,7	98,5	99,8	100,0	99,8	99,4	99,9
1962 Juli	101,5	103,2	100,4	100,4	99,2	100,0	100,0	100,2	99,6	100,0
1962 August	100,0	99,6	100,2	100,4	99,8	100,1	100,1	100,5	100,6	100,1
1962 September	99,7	98,6	100,2	100,4	100,6	100,4	100,5	100,9	100,9	100,2
1962 Oktober	99,8	98,5	100,2	101,0	101,3	100,7	100,6	101,0	101,2	100,3
1962 November	100,2	99,1	100,2	101,0	101,7	100,8	100,8	101,1	101,8	100,4
1962 Dezember	100,8	100,5	100,2	101,0	101,9	100,9	100,9	101,2	102,2	100,4
1963 Januar	102,5	102,8	100,2	104,2	102,2	101,0	101,4	101,6	102,4	106,0
1963 Februar	103,9	105,4	100,3	105,1	103,1	101,1	101,6	101,8	102,7	106,1
1963 März	104,3	105,9	100,4	105,4	102,9	101,1	101,8	101,9	103,3	108,7
1963 April	104,2	105,5	100,5	106,0	102,4	101,1	102,1	102,2	103,5	109,0
1963 Mai	103,7	104,3	100,5	106,2	101,6	101,2	102,3	102,3	103,7	109,0
1963 Juni	103,6	103,9	100,7	106,3	101,6	101,2	102,4	102,4	103,9	109,0
1963 Juli	103,1	102,5	100,9	106,8	102,0	101,3	102,5	102,6	104,0	109,1
1963 August	102,4	100,6	101,2	107,1	102,3	101,3	102,5	102,7	104,6	109,1
1963 September	102,7	101,1	101,3	107,2	103,0	101,6	102,8	102,9	104,7	109,4
1963 Oktober	103,4	101,9	101,4	107,5	105,4	101,8	102,9	103,0	105,2	109,4
1963 November	103,9	102,8	101,4	107,9	105,9	101,8	103,0	102,8	106,4	109,6
1963 Dezember	104,7	104,0	101,5	109,1	106,2	101,9	103,2	102,8	107,4	109,7

V. Langfristige Übersichten
B. Preisindex für die Lebenshaltung
Haushalte von Renten- und Sozialhilfeempfängern
(2 - Personen - Haushalte)
1962 = 100

Jahr Monat	Gesamt- lebens- haltung	Bedarfsgruppe									Verkehr
		Ernährung	Getränke und Tabakwaren	Wohnung	Heizung und Beleuchtung	Hausrat	Bekleidung	Reinigung und Körperpflege	Bildung, Unterhaltung und Erholung		
1964	Januar	105,6	105,3	101,4	110,4	106,3	102,1	103,6	103,1	107,7	110,0
	Februar	105,7	105,3	101,4	110,9	106,3	102,5	103,7	103,3	107,9	110,1
	März	105,9	105,4	101,4	111,3	106,1	102,6	103,8	103,5	108,1	110,2
	April	106,1	105,7	101,4	112,5	106,3	102,7	104,2	103,6	108,3	110,3
	Mai	106,0	105,6	101,4	112,7	103,9	102,8	104,4	104,0	108,3	110,3
	Juni	106,2	105,6	101,5	113,0	104,2	102,8	104,4	104,6	108,4	110,4
	Juli	106,8	106,8	101,4	113,7	104,5	102,8	104,5	104,7	108,5	110,3
	August	106,4	105,6	101,5	114,0	104,7	103,2	104,6	104,9	109,1	110,3
	September	106,4	105,2	101,5	114,6	105,5	103,0	104,8	105,0	109,3	110,4
	Oktober	106,6	105,0	101,4	115,6	106,5	103,3	105,1	105,2	109,5	110,4
	November	107,3	106,2	101,4	116,1	106,8	103,5	105,3	105,5	109,9	110,4
	Dezember	107,8	107,1	101,4	116,3	106,9	103,6	105,4	105,6	110,2	110,4
1965	Januar	108,5	107,8	101,4	117,6	108,3	104,1	105,9	106,0	110,6	110,4
	Februar	108,5	107,5	101,4	117,8	108,5	104,4	106,1	106,8	111,2	110,6
	März	109,0	108,4	101,4	118,1	108,4	104,6	106,4	106,9	111,2	110,8
	April	109,2	108,9	101,5	118,9	108,2	104,8	106,7	107,1	111,8	110,9
	Mai	110,0	110,5	101,5	119,1	105,9	105,1	106,9	107,4	112,0	110,9
	Juni	111,3	113,1	101,5	119,5	106,8	105,2	107,1	107,7	112,4	110,9
	Juli	112,1	114,5	101,6	120,1	107,2	105,3	107,2	108,0	112,5	111,1
	August	111,3	112,2	101,7	121,0	107,7	105,4	107,4	108,1	113,5	111,2
	September	111,2	111,2	102,2	121,5	108,6	105,6	107,8	108,4	113,9	111,2
	Oktober	111,4	110,9	102,3	122,5	109,7	105,9	108,2	109,0	114,8	111,3
	November	112,2	112,4	102,4	122,7	110,0	106,0	108,6	109,4	115,3	111,3
	Dezember	113,0	113,8	103,0	122,9	110,2	106,1	108,7	110,1	115,9	111,4
1966	Januar	114,0	113,8	104,5	127,6	110,4	106,4	109,3	111,0	116,2	111,7
	Februar	114,1	113,6	105,0	128,7	110,5	106,5	109,5	111,4	116,5	111,7
	März	114,5	113,9	105,3	129,3	110,5	106,7	109,8	111,8	117,0	114,3
	April	115,1	114,6	105,7	130,8	107,9	106,8	110,1	112,6	117,3	122,1
	Mai	115,8	115,8	105,7	131,2	108,2	107,0	110,2	112,7	117,6	122,1
	Juni	115,9	115,7	105,9	131,6	108,6	107,1	110,3	112,9	117,7	122,1
	Juli	115,8	114,9	106,0	132,8	109,1	107,1	110,5	113,9	118,0	122,1
	August	115,0	112,6	106,2	133,1	109,5	107,2	110,7	114,1	118,7	122,1
	September	114,8	111,8	106,2	133,6	110,3	107,3	111,1	114,4	119,0	122,1
	Oktober	115,1	111,6	106,3	135,0	111,7	107,3	111,3	114,5	119,5	122,1
	November	116,0	113,4	106,2	135,2	112,3	107,4	111,6	114,3	119,9	123,0
	Dezember	116,5	114,1	106,3	135,4	112,6	107,4	111,8	114,7	120,4	123,3
1967	Januar	116,7	113,8	106,3	137,5	112,9	107,3	111,9	114,9	120,9	123,9
	Februar	116,8	113,8	106,4	137,8	112,9	107,3	111,9	115,0	122,6	124,1
	März	116,9	113,5	108,3	138,1	112,7	107,2	112,0	115,0	122,9	124,1
	April	116,9	113,9	108,1	139,3	108,5	107,2	112,0	115,1	123,3	124,1
	Mai	117,4	114,7	108,1	139,8	108,6	107,1	112,0	115,1	123,3	124,1
	Juni	117,6	115,0	108,1	140,2	109,0	106,9	112,0	115,6	123,3	124,1
	Juli	117,7	114,9	108,1	140,7	110,0	106,8	111,9	115,6	123,4	124,2
	August	116,5	111,9	108,1	141,1	110,4	106,8	111,8	115,7	124,3	124,2
	September										
	Oktober										
	November										
	Dezember										

V. Langfristige Übersichten
C. Preisindex für die Lebenshaltung
Einfache Lebenshaltung eines Kindes
1958 = 100

Jahr Monat	Gesamt- lebens- haltung	Bedarfsgruppe								Geglättete Reihe für die Gesamt- lebens- haltung
		Ernährung	Wohnung	Heizung und Beleuchtung	Hausrat	Bekleidung	Reinigung und Körperpflege	Bildung, Unterhaltung und Erholung	Verkehr	
1957 D	97,5	97,5	98,6	95,3	98,2	96,9	96,8	100,5	93,6	
1959 D	101,3	101,8	102,1	101,1	98,8	99,8	101,2	101,8	101,6	
1960 D	103,1	102,5	108,7	103,1	99,5	101,7	103,0	105,4	102,7	
1961 D	105,4	103,1	118,4	105,1	102,6	104,2	106,7	108,3	104,1	
1962 D	111,2	110,9	121,8	107,4	106,2	107,7	111,3	113,5	105,5	
1963 D	114,6	113,5	130,9	110,3	108,2	110,6	115,3	115,1	113,5	
1964 D	117,4	115,3	139,7	112,5	109,7	113,2	119,0	117,6	115,7	
1965 D	122,9	121,6	148,3	115,4	112,3	116,5	125,7	121,7	116,6	
1966 D	127,8	125,0	163,6	117,7	114,7	120,8	133,1	126,4	124,6	
1957 Januar	97,3	98,6	98,0	94,8	96,2	94,6	94,8	99,3	92,6	98,2
1957 Februar	96,8	97,4	98,0	94,7	96,7	95,1	94,9	99,9	92,6	98,2
1957 März	96,1	95,7	98,0	94,6	96,0	95,6	95,5	100,8	92,8	98,0
1957 April	96,0	95,4	98,4	94,5	97,7	96,0	96,1	100,6	93,1	97,9
1957 Mai	97,0	97,0	98,4	94,3	98,1	96,5	96,6	100,9	93,5	97,7
1957 Juni	97,5	97,7	98,4	94,6	98,4	96,8	97,0	100,9	93,9	97,6
1957 Juli	98,7	99,9	98,7	94,8	98,5	97,0	97,0	101,2	93,9	97,5
1957 August	97,8	97,9	98,7	95,0	98,7	97,2	97,3	101,1	93,9	97,7
1957 September	97,4	96,8	98,7	95,3	98,7	97,9	97,6	101,2	93,9	97,8
1957 Oktober	97,7	97,0	99,1	96,6	99,1	98,5	98,1	100,1	94,1	98,0
1957 November	98,5	98,4	99,1	96,9	99,4	98,9	98,1	99,7	94,5	98,2
1957 Dezember	98,6	98,4	99,1	97,0	99,5	99,1	98,4	99,9	94,5	98,2
1958 Januar	100,1	100,9	99,4	98,1	99,8	99,6	98,8	100,1	94,6	99,0
1958 Februar	100,6	101,6	99,4	99,0	99,9	99,9	98,9	100,0	99,1	99,3
1958 März	100,8	101,8	99,4	99,2	100,1	100,0	99,2	99,9	99,3	99,5
1958 April	101,5	102,9	99,7	99,4	100,1	100,1	99,7	100,0	99,6	99,7
1958 Mai	102,7	105,2	99,8	99,3	100,1	100,1	100,1	100,2	100,2	99,9
1958 Juni	102,6	104,6	99,8	99,5	100,1	100,2	100,3	100,2	100,5	100,3
1958 Juli	101,2	102,0	100,1	100,1	100,1	100,1	100,5	100,0	100,7	100,4
1958 August	98,0	96,1	100,2	100,4	100,1	100,1	100,8	99,9	101,0	100,5
1958 September	96,8	93,8	100,2	100,7	100,1	100,1	100,3	99,9	101,0	100,6
1958 Oktober	97,2	94,5	100,6	101,2	100,0	100,0	100,3	100,0	101,4	100,7
1958 November	98,6	97,0	100,7	101,5	99,9	99,9	100,5	100,0	101,4	100,8
1958 Dezember	99,8	99,3	100,7	101,5	99,9	99,8	100,6	99,9	101,4	100,8
1959 Januar	100,4	100,2	101,3	101,6	99,8	99,7	100,6	100,0	101,4	101,0
1959 Februar	100,5	100,6	101,3	101,5	99,6	99,6	100,9	99,8	101,5	100,8
1959 März	100,8	101,2	101,3	101,2	99,1	99,4	101,0	100,0	101,6	100,8
1959 April	100,6	101,8	101,8	99,9	98,9	99,2	101,0	100,0	101,6	100,5
1959 Mai	100,2	100,2	101,8	99,9	98,7	99,2	101,1	100,5	101,6	100,2
1959 Juni	100,9	101,4	101,8	100,0	98,6	99,3	101,1	101,2	101,6	100,1
1959 Juli	102,1	103,5	102,3	100,3	98,5	99,3	101,1	101,7	101,6	100,1
1959 August	102,0	103,1	102,4	100,6	98,4	99,5	101,3	102,1	101,6	100,6
1959 September	101,1	101,2	102,4	101,4	98,3	99,9	101,2	103,7	101,6	101,1
1959 Oktober	101,6	101,6	102,9	102,1	98,3	100,3	101,3	103,8	101,6	101,6
1959 November	103,2	104,6	103,0	102,1	98,4	100,8	101,6	103,9	101,6	102,4
1959 Dezember	103,6	105,2	103,0	102,2	98,6	100,9	101,6	104,4	101,6	102,0
1960 Januar	103,8	105,4	103,2	102,7	98,7	101,0	101,6	104,7	102,2	102,3
1960 Februar	103,9	105,5	103,3	102,8	98,8	101,2	101,7	105,0	102,2	102,4
1960 März	103,7	105,1	103,3	102,8	98,9	101,4	101,8	105,0	102,2	102,3
1960 April	104,0	105,4	103,9	102,1	98,9	101,5	101,8	105,3	102,2	102,5
1960 Mai	105,2	107,7	104,0	102,0	98,9	101,5	101,9	105,3	102,4	102,8
1960 Juni	104,1	105,6	104,0	102,2	99,0	101,5	102,6	105,2	102,4	103,2
1960 Juli	104,1	105,4	104,7	102,7	99,0	101,5	103,1	105,5	102,6	103,5
1960 August	101,5	98,5	114,1	102,9	99,3	101,6	103,6	105,5	102,9	104,3
1960 September	101,0	97,0	115,3	103,4	100,0	101,8	103,9	105,6	103,0	104,4
1960 Oktober	101,2	96,8	116,3	104,4	100,5	102,2	104,2	106,0	103,1	104,6
1960 November	102,1	98,4	116,4	104,8	100,9	102,5	104,6	105,9	103,2	104,7
1960 Dezember	102,6	99,1	116,4	104,8	101,2	102,8	104,9	106,2	103,4	104,6
1961 Januar	103,7	100,8	117,1	105,0	101,6	103,2	105,3	106,7	103,7	104,7
1961 Februar	104,2	101,7	117,1	105,0	101,8	103,3	105,7	107,5	103,7	104,7
1961 März	104,7	102,4	117,1	105,0	102,0	103,6	106,1	107,9	103,9	104,8
1961 April	104,1	101,1	117,8	104,2	102,1	103,8	106,2	107,8	103,9	104,7
1961 Mai	105,0	102,8	118,0	104,0	102,3	104,0	106,3	108,2	103,9	104,5
1961 Juni	106,7	105,8	118,0	104,1	102,5	104,1	106,7	108,1	103,9	104,6
1961 Juli	106,9	106,0	118,6	104,4	102,5	104,2	106,5	108,4	104,0	104,7
1961 August	105,7	103,7	118,7	104,7	102,7	104,1	106,7	108,5	104,2	104,9
1961 September	105,0	102,0	119,2	105,4	103,0	104,5	107,0	108,5	104,1	105,3
1961 Oktober	104,9	101,5	119,5	106,2	102,9	104,9	107,7	109,0	104,4	105,7
1961 November	106,3	103,8	119,5	106,5	104,0	105,3	107,9	109,3	104,5	106,2
1961 Dezember	107,1	105,1	119,9	106,7	104,1	105,5	108,4	109,5	104,6	106,6
1962 Januar	109,5	108,9	120,5	107,2	104,9	106,4	108,9	111,2	104,8	107,3
1962 Februar	110,4	110,5	120,5	107,4	105,1	106,5	109,3	112,3	104,8	107,8
1962 März	112,2	113,4	120,5	107,3	105,3	106,9	110,2	113,0	105,1	108,4
1962 April	113,3	115,3	121,4	106,2	105,8	107,3	111,1	113,5	105,2	109,1
1962 Mai	113,4	115,4	121,4	105,9	106,0	107,5	111,4	113,5	105,2	109,7
1962 Juni	113,9	116,3	121,4	106,1	106,1	107,6	111,5	113,5	105,3	110,1
1962 Juli	114,0	116,1	122,2	106,7	106,2	107,7	111,6	113,8	105,5	110,7
1962 August	109,5	107,5	122,2	107,2	106,3	107,9	111,9	114,2	105,6	111,0
1962 September	108,7	105,7	122,2	107,9	106,7	108,2	112,2	114,3	106,0	111,4
1962 Oktober	108,8	105,5	123,1	108,6	107,0	108,5	112,4	114,4	106,1	111,9
1962 November	109,3	106,4	123,1	108,9	107,2	108,7	112,6	114,5	106,2	112,1
1962 Dezember	111,2	109,7	123,1	109,0	107,4	109,0	112,7	114,3	106,3	112,3
1963 Januar	114,5	114,7	127,7	109,2	107,6	109,5	113,5	114,4	112,5	113,3
1963 Februar	117,8	120,3	129,2	109,9	107,7	109,7	114,1	114,5	112,6	114,0
1963 März	119,0	122,3	129,6	109,8	107,9	109,9	114,7	114,7	112,7	114,5
1963 April	118,1	120,4	130,1	109,5	108,0	110,3	114,9	115,0	113,1	114,8
1963 Mai	115,9	116,2	130,4	108,8	108,1	110,5	115,2	114,9	113,3	114,8
1963 Juni	114,5	113,5	130,5	108,9	108,1	110,5	115,4	115,4	113,3	114,8
1963 Juli	112,8	110,0	131,3	109,3	108,2	110,6	115,6	115,6	113,5	114,7
1963 August	110,8	106,1	131,4	109,6	108,2	110,7	115,9	115,5	113,5	114,7
1963 September	111,4	107,0	131,6	110,2	108,4	110,9	116,0	115,3	114,0	115,0
1963 Oktober	112,7	109,1	131,9	112,3	108,5	111,2	116,3	115,2	114,0	116,4
1963 November	113,3	110,0	132,5	112,7	108,6	111,3	115,8	115,4	114,5	116,7
1963 Dezember	114,8	112,3	134,2	113,0	108,7	111,5	115,9	115,7	114,7	117,3

V. Langfristige Übersichten
C. Preisindex für die Lebenshaltung
Einfache Lebenshaltung eines Kindes
1958 = 100

Jahr Monat	Gesamt- lebens- haltung	Bedarfsgruppe								Geglättete Reihe für die Gesamt- lebens- haltung	
		Ernährung	Wohnung	Heizung und Beleuchtung	Hausrat	Bekleidung	Reinigung und Körperpflege	Bildung, Unterhaltung und Erholung	Verkehr		
1964	Januar	116,9	115,7	135,7	113,1	109,0	112,0	116,4	116,3	115,2	117,7
	Februar	117,4	116,4	136,5	113,1	109,2	112,2	116,6	117,3	115,5	117,6
	März	117,3	116,0	137,0	113,0	109,4	112,5	116,9	117,5	115,6	117,2
	April	117,4	115,9	138,3	111,4	109,5	112,8	117,4	117,3	115,6	116,6
	Mai	117,3	115,6	138,6	111,1	109,5	113,0	118,3	117,2	115,7	116,3
	Juni	116,9	114,6	139,2	111,4	109,6	113,0	119,1	117,1	115,8	116,3
	Juli	117,7	116,0	139,8	111,6	109,6	113,1	119,2	117,5	115,8	116,6
	August	116,8	113,9	140,4	111,9	109,8	113,2	119,8	117,8	115,8	117,0
	September	116,9	113,5	141,4	112,5	109,9	113,6	120,1	117,8	115,8	117,5
	Oktober	117,0	113,2	142,5	113,5	110,2	113,9	120,7	118,1	115,8	117,8
	November	118,2	115,3	143,2	113,8	110,5	114,2	121,1	118,5	115,8	118,2
	Dezember	119,3	117,1	143,4	113,8	110,7	114,3	121,8	118,7	115,8	118,6
1965	Januar	120,6	118,9	144,9	115,1	111,1	114,8	123,0	119,9	115,8	119,2
	Februar	120,9	119,1	145,3	115,2	111,3	115,1	124,0	121,1	116,1	119,6
	März	121,7	120,3	145,7	115,2	111,7	115,6	124,0	121,4	116,4	120,0
	April	121,4	119,5	146,6	113,4	111,9	115,8	124,6	121,5	116,4	120,4
	Mai	122,4	121,3	146,8	113,1	112,2	116,0	124,9	121,7	116,5	120,7
	Juni	124,8	125,4	147,5	114,3	112,3	116,2	125,3	121,8	116,4	121,4
	Juli	126,1	127,6	148,1	114,7	112,4	116,4	125,6	121,8	116,7	122,1
	August	123,4	122,3	149,3	115,2	112,5	116,5	125,8	121,9	116,8	122,7
	September	122,5	120,0	150,2	116,1	112,7	117,0	126,5	122,5	116,8	123,4
	Oktober	122,4	119,3	151,3	117,1	113,1	117,7	126,9	122,4	117,1	124,1
	November	123,7	121,3	151,5	117,4	113,3	118,1	128,4	122,5	117,1	124,7
	Dezember	125,1	123,7	151,9	117,5	113,5	118,3	129,6	122,4	117,2	125,0
1966	Januar	127,4	126,6	157,9	117,8	113,8	119,1	130,8	123,0	117,8	126,0
	Februar	128,2	127,5	159,5	117,9	114,0	119,3	131,9	123,6	117,9	126,7
	März	128,4	127,3	160,4	118,0	114,4	120,1	132,6	124,3	120,5	127,3
	April	129,0	127,9	162,0	115,7	114,5	120,4	132,9	125,0	125,5	127,9
	Mai	130,1	129,8	162,5	116,1	114,6	120,5	133,0	125,7	125,9	128,2
	Juni	129,3	128,1	163,1	116,4	114,7	120,6	133,0	126,5	126,0	128,3
	Juli	128,2	125,4	164,4	116,9	114,8	120,7	133,4	127,1	126,1	128,6
	August	126,2	121,4	164,9	117,2	114,9	121,0	133,6	127,4	126,6	128,8
	September	125,4	119,5	165,6	118,0	115,0	121,4	133,8	127,9	126,6	129,2
	Oktober	125,5	119,1	167,1	119,2	115,1	121,8	133,9	128,6	126,9	129,3
	November	127,6	122,9	167,5	119,7	115,2	122,0	134,0	128,9	127,2	129,4
	Dezember	128,3	124,0	167,9	119,9	115,2	122,2	134,1	129,0	127,8	129,4
1967	Januar	129,3	124,7	169,4	120,2	115,5	123,1	134,9	129,3	129,2	129,8
	Februar	129,7	125,2	169,9	120,3	115,5	123,2	135,0	130,1	129,4	129,7
	März	129,4	124,7	170,3	120,1	115,7	123,3	135,0	129,8	129,6	129,5
	April	129,7	125,2	171,6	116,4	115,5	123,3	135,1	129,8	129,6	129,1
	Mai	130,4	126,6	172,2	116,4	115,5	123,4	135,2	129,8	129,6	128,8
	Juni	130,1	125,9	172,7	116,9	115,5	123,2	135,2	129,4	129,6	128,8
	Juli	130,1	125,6	173,2	117,7	115,4	123,2	135,2	129,7	129,7	128,9
	August	127,2	120,0	173,8	117,8	115,4	123,2	135,2	129,8	129,7	128,9
	September										
	Oktober										
	November										
	Dezember										

V. Langfristige Übersichten
D. Index der Einzelhandelspreise

Jahr Monat	Einzel- handel- insgesamt	Lebens- mittel- geschäfte	Geschäfte für Textilwaren und Schuhwerk	Geschäfte für Hausrat und Wohn- bedarf	Sonstige Branchen des Einzel- handels	Jahr Monat	Einzel- handel- insgesamt	Lebens- mittel- geschäfte	Geschäfte für Textilwaren und Schuhwerk	Geschäfte für Hausrat und Wohn- bedarf	Sonstige Branchen des Einzel- handels
1958 = 100											
1938 D	52	52	54	51	50	1959 Jan.	100	100	100	100	101
1948 D 2.Hj.	106	101	130	99	90	Febr.	100	100	99	100	101
1949 D	100	97	116	93	87	März	100	101	99	100	101
1950 D	90	89	101	82	82	April	100	100	99	100	100
1951 D	98	95	111	90	91	Mai	100	100	99	99	100
1952 D	98	97	102	95	94	Juni	100	101	99	99	100
1953 D	94	94	95	91	92	Juli	101	104	99	99	100
1954 D	93	94	94	90	93	Aug.	101	103	99	99	100
1955 D	94	95	93	91	94	Sept.	101	102	99	100	101
1956 D	96	97	94	94	95	Okt.	101	102	99	100	101
1957 D	98	99	97	98	98	Nov.	102	104	100	100	101
1958 D	100	100	100	100	100	Dez.	102	104	100	100	101
1959 D	101	102	99	100	101	1960 Jan.	101	103	100	100	101
1960 D	101	102	101	101	102	Febr.	101	103	100	100	101
1961 D	103	102	103	105	105	März	101	103	100	100	102
1962 D	107	107	106	109	109	April	101	103	100	100	101
1963 D	109	108	108	111	112	Mai	102	103	100	100	101
1964 D	112	111	110	113	114	Juni	101	102	100	100	101
1965 D	115	115	113	117	119	Juli	101	102	100	100	101
1966 D	119	118	117	119	123	Aug.	101	101	100	100	102
						Sept.	101	100	101	102	102
						Okt.	101	99	101	102	103
						Nov.	101	100	101	103	103
						Dez.	101	100	102	103	103
1952 Jan.	101	100	109	96	94	1961 Jan.	102	100	102	103	104
Febr.	100	99	108	96	94	Febr.	102	101	102	104	104
März	100	99	107	96	94	März	102	101	102	104	105
April	99	98	105	96	94	April	102	101	103	104	104
Mai	98	97	104	96	94	Mai	103	101	103	104	104
Juni	97	96	102	95	94	Juni	103	103	103	104	104
Juli	97	96	101	95	94	Juli	104	105	103	104	105
Aug.	97	97	99	95	93	Aug.	104	104	103	104	105
Sept.	96	97	99	94	93	Sept.	104	103	103	105	105
Okt.	96	97	98	94	93	Okt.	104	103	103	106	106
Nov.	96	97	98	94	93	Nov.	104	103	104	106	106
Dez.	96	98	98	94	93	Dez.	105	104	104	106	107
1953 Jan.	96	97	97	93	93	1962 Jan.	106	105	105	107	107
Febr.	95	96	97	93	93	Febr.	106	105	105	107	108
März	95	96	96	92	92	März	107	106	105	108	108
April	94	95	96	92	92	April	107	108	106	108	108
Mai	94	95	96	92	92	Mai	107	108	106	108	108
Juni	93	94	95	91	92	Juni	108	108	106	109	108
Juli	94	95	95	91	92	Juli	110	113	106	109	108
Aug.	93	93	95	91	92	Aug.	107	107	106	109	109
Sept.	92	92	94	90	91	Sept.	107	105	106	109	109
Okt.	92	92	94	90	91	Okt.	107	105	107	110	110
Nov.	92	92	94	90	91	Nov.	107	106	107	110	111
Dez.	92	92	94	90	91	Dez.	108	106	107	110	111
1954 Jan.	92	92	94	90	91	1963 Jan.	109	108	107	110	111
Febr.	93	93	94	90	91	Febr.	110	110	108	111	111
März	93	93	94	90	91	März	110	110	108	111	112
April	93	93	94	89	93	April	110	110	108	111	112
Mai	93	93	94	89	93	Mai	109	109	108	111	111
Juni	93	94	94	89	93	Juni	109	108	108	111	112
Juli	94	95	93	89	93	Juli	109	106	108	111	112
Aug.	93	94	93	90	93	Aug.	109	107	109	111	112
Sept.	93	94	93	90	93	Sept.	109	107	109	111	112
Okt.	93	94	93	90	93	Okt.	110	108	109	112	113
Nov.	94	95	93	90	93	Nov.	110	108	109	112	114
Dez.	94	95	93	90	93	Dez.	110	109	109	112	114
1955 Jan.	94	96	93	91	93	1964 Jan.	111	109	109	112	114
Febr.	94	95	93	91	93	Febr.	111	110	110	113	114
März	94	95	93	91	93	März	111	110	110	113	114
April	94	95	93	91	93	April	111	110	110	113	114
Mai	94	95	93	91	94	Mai	111	110	110	113	113
Juni	94	95	93	91	94	Juni	111	110	110	113	114
Juli	95	98	93	91	94	Juli	112	112	110	113	114
Aug.	94	95	93	91	94	Aug.	112	111	111	113	114
Sept.	94	94	93	92	94	Sept.	112	111	111	113	115
Okt.	94	95	93	92	94	Okt.	112	111	111	114	115
Nov.	94	95	93	92	94	Nov.	113	111	111	114	116
Dez.	94	96	93	92	94	Dez.	113	112	111	115	116
1956 Jan.	94	96	93	92	94	1965 Jan.	114	112	112	115	117
Febr.	95	96	93	93	95	Febr.	114	112	112	116	118
März	96	99	93	93	95	März	114	113	112	116	119
April	96	98	93	94	95	April	115	113	113	117	118
Mai	96	98	93	94	95	Mai	115	114	113	117	118
Juni	96	98	93	94	95	Juni	116	116	113	117	118
Juli	96	99	94	94	95	Juli	117	118	113	117	118
Aug.	95	96	94	94	95	Aug.	116	116	113	117	118
Sept.	95	97	94	94	96	Sept.	116	115	114	117	118
Okt.	96	97	94	94	96	Okt.	116	115	114	118	119
Nov.	96	97	94	95	96	Nov.	116	116	115	118	120
Dez.	96	98	94	96	96	Dez.	117	117	115	118	121
1957 Jan.	97	98	95	97	97	1966 Jan.	118	118	115	118	121
Febr.	97	98	96	97	97	Febr.	118	118	115	119	122
März	97	97	96	97	97	März	119	119	116	119	122
April	97	97	97	98	97	April	119	119	116	119	122
Mai	97	97	97	98	97	Mai	119	120	116	119	122
Juni	98	97	97	98	98	Juni	119	119	116	119	123
Juli	99	101	97	98	98	Juli	119	119	116	119	123
Aug.	99	100	98	98	98	Aug.	119	117	117	120	123
Sept.	98	99	98	98	98	Sept.	119	117	117	120	124
Okt.	99	99	99	98	99	Okt.	119	116	117	120	124
Nov.	99	99	99	99	99	Nov.	119	117	118	120	124
Dez.	99	99	99	99	99	Dez.	119	118	118	120	125
1958 Jan.	100	100	100	99	100	1967 Jan.	120	118	118	120	125
Febr.	100	100	100	99	100	Febr.	120	118	118	120	126
März	100	100	100	100	100	März	120	118	118	120	126
April	100	101	100	100	100	April	120	119	118	120	125
Mai	100	101	100	100	100	Mai	120	119	118	120	125
Juni	100	101	100	100	100	Juni	120	120	118	120	125
Juli	101	102	100	100	100	Juli	120	119	118	120	125
Aug.	100	99	100	100	100	Aug.	120	118	118	120	126
Sept.	99	98	100	100	100	Sept.					
Okt.	99	98	100	100	100	Okt.					
Nov.	100	99	100	100	100	Nov.					
Dez.	100	100	100	100	101	Dez.					

V. Langfristige Übersichten

D. Index der Einzelhandelspreise

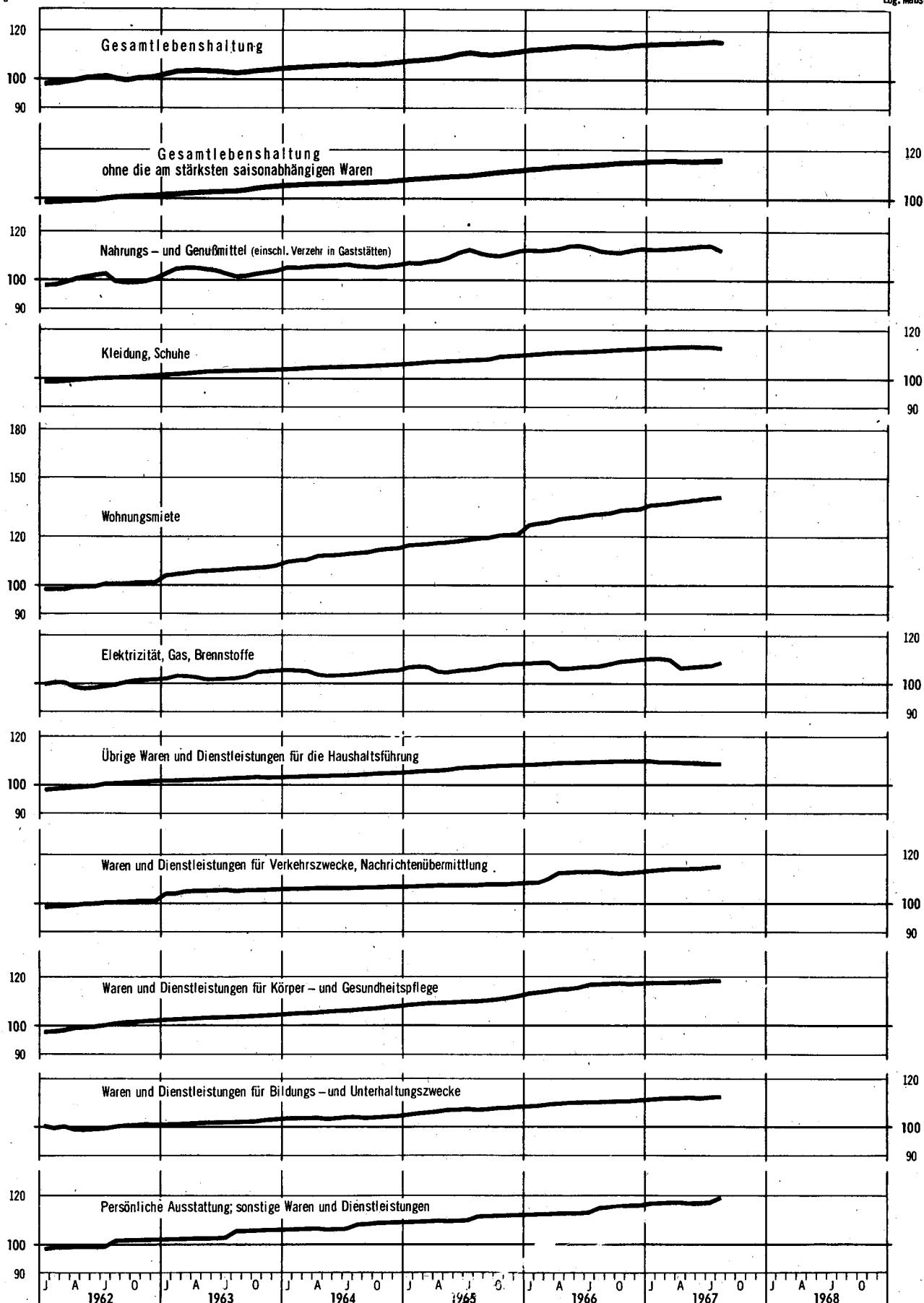
Jahr Monat	Einzel- handel- insgesamt	Lebens- mittel- geschäfte	Geschäfte für Textilwaren und Schuhwerk	Geschäfte für Hausrat und Wohn- bedarf	Sonstige Branchen des Einzel- handels	Jahr Monat	Einzel- handel- insgesamt	Lebens- mittel- geschäfte	Geschäfte für Textilwaren und Schuhwerk	Geschäfte für Hausrat und Wohn- bedarf	Sonstige Branchen des Einzel- handels
1950 = 100						1938 = 100					
1938 D	58	59	54	63	61	1938 D	100	100	100	100	100
1948 D 2.Hj.	119	114	129	122	109	1948 D 2.Hj.	204	195	240	194	179
1949 D	111	109	115	114	107	1949 D	191	187	213	181	175
1950 D	100	100	100	100	100	1950 D	172	171	185	160	164
1951 D	109	107	111	111	111	1951 D	188	183	205	177	182
1952 D	109	110	102	117	114	1952 D	188	187	189	186	187
1953 D	104	106	95	112	112	1953 D	180	181	175	179	184
1954 D	104	106	93	110	113	1954 D	179	181	172	176	185
1955 D	105	108	92	112	114	1955 D	180	184	171	179	188
1956 D	106	110	93	115	116	1956 D	183	187	172	184	191
1957 D	109	111	97	120	119	1957 D	188	190	179	192	196
1958 D	111	113	99	123	122	1958 D	192	192	184	196	200
1959 D	112	115	98	122	123	1959 D	193	196	183	195	202
1960 D	113	115	100	124	124	1960 D	195	195	185	197	204
1961 D	115	115	102	128	128	1961 D	197	197	190	205	210
1962 D	119	120	105	133	133	1962 D	206	206	195	213	217
1963 D	122	122	107	136	137	1963 D	210	208	199	218	224
1964 D	124	124	110	139	139	1964 D	214	213	203	222	229
1965 D	129	129	112	144	145	1965 D	222	221	209	229	237
1966 D	132	133	116	146	150	1966 D	228	227	215	234	246
1960 Jan.	113	116	99	122	124	1960 Jan.	195	199	184	195	203
Febr.	113	116	99	122	124	Febr.	195	198	184	195	203
März	113	116	99	122	124	März	195	198	185	195	203
April	113	116	99	122	123	April	195	198	185	195	202
Mai	113	116	100	122	123	Mai	195	198	185	195	202
Juni	113	115	100	122	124	Juni	194	197	185	195	203
Juli	114	118	100	122	124	Juli	196	201	185	195	203
Aug.	112	113	100	123	124	Aug.	193	194	185	197	203
Sept.	112	112	100	125	124	Sept.	193	192	186	199	204
Okt.	112	112	100	126	125	Okt.	194	191	186	200	205
Nov.	113	113	101	126	126	Nov.	194	192	187	202	206
Dez.	113	113	101	126	126	Dez.	195	192	187	202	207
1961 Jan.	113	113	101	127	127	1961 Jan.	196	193	188	202	208
Febr.	114	114	101	127	127	Febr.	196	194	188	203	208
März	114	114	102	127	128	März	197	194	189	203	209
April	114	114	102	127	127	April	196	194	189	203	208
Mai	114	114	102	127	127	Mai	197	195	189	204	209
Juni	115	116	102	128	127	Juni	198	197	190	204	209
Juli	116	118	102	128	127	Juli	200	201	189	204	209
Aug.	116	117	102	128	128	Aug.	200	200	190	205	210
Sept.	116	116	102	129	129	Sept.	199	199	190	206	211
Okt.	116	116	103	130	129	Okt.	200	198	191	207	212
Nov.	116	117	103	130	130	Nov.	201	199	191	208	213
Dez.	117	117	103	131	130	Dez.	201	200	191	209	214
1962 Jan.	118	118	104	131	131	1962 Jan.	203	202	193	209	215
Febr.	118	119	104	132	132	Febr.	203	203	193	210	216
März	119	120	104	132	132	März	204	204	194	211	216
April	119	121	105	133	131	April	206	207	194	212	215
Mai	119	122	105	133	131	Mai	206	208	195	212	215
Juni	120	122	105	133	132	Juni	207	209	195	213	216
Juli	122	127	105	134	132	Juli	210	217	195	213	217
Aug.	119	120	105	134	133	Aug.	206	205	195	214	218
Sept.	119	119	105	134	133	Sept.	205	203	196	214	218
Okt.	119	119	106	135	134	Okt.	205	202	196	215	219
Nov.	120	119	106	135	135	Nov.	206	203	196	215	221
Dez.	120	120	106	135	135	Dez.	207	204	197	216	221
1963 Jan.	121	122	106	135	135	1963 Jan.	208	208	198	216	222
Febr.	122	124	107	136	136	Febr.	210	211	198	216	223
März	122	124	107	136	136	März	211	212	198	216	223
April	122	124	107	136	136	April	211	211	199	216	223
Mai	122	123	107	136	136	Mai	210	209	199	217	223
Juni	121	122	107	136	136	Juni	210	208	200	217	223
Juli	122	122	107	136	137	Juli	210	208	200	217	224
Aug.	121	120	108	137	137	Aug.	208	204	200	218	224
Sept.	121	120	108	137	137	Sept.	209	205	200	218	225
Okt.	121	120	108	137	138	Okt.	210	208	200	218	226
Nov.	122	122	108	137	139	Nov.	211	208	201	219	227
Dez.	123	122	108	137	139	Dez.	211	209	201	219	228
1964 Jan.	123	123	109	138	139	1964 Jan.	212	210	202	220	228
Febr.	123	123	109	138	139	Febr.	213	211	202	220	228
März	124	124	109	138	139	März	213	211	202	221	228
April	124	124	109	138	139	April	213	212	203	221	227
Mai	124	124	109	138	139	Mai	213	212	203	221	227
Juni	124	123	109	139	139	Juni	213	211	203	221	227
Juli	125	126	110	139	139	Juli	215	215	203	221	228
Aug.	124	125	110	139	139	Aug.	215	214	204	222	228
Sept.	124	125	110	139	140	Sept.	215	213	204	222	229
Okt.	125	125	110	139	140	Okt.	215	213	205	223	230
Nov.	125	125	110	140	141	Nov.	216	214	205	224	232
Dez.	126	126	111	141	142	Dez.	217	215	205	224	233
1965 Jan.	126	127	111	141	143	1965 Jan.	218	216	206	226	234
Febr.	127	127	111	142	143	Febr.	218	216	207	227	236
März	127	127	112	143	145	März	220	218	207	228	237
April	127	128	112	143	144	April	220	218	208	229	236
Mai	128	129	112	144	144	Mai	221	220	208	229	236
Juni	129	130	112	144	144	Juni	222	223	208	229	236
Juli	130	133	112	144	144	Juli	224	228	208	230	237
Aug.	129	131	112	144	144	Aug.	222	223	209	230	237
Sept.	129	130	113	144	145	Sept.	222	221	209	230	237
Okt.	129	130	113	144	145	Okt.	223	221	211	230	238
Nov.	130	131	114	145	146	Nov.	223	223	211	231	239
Dez.	131	132	114	145	147	Dez.	225	225	211	231	242
1966 Jan.	131	133	114	145	148	1966 Jan.	227	227	212	232	243
Febr.	132	133	115	145	149	Febr.	227	228	213	232	244
März	132	134	115	146	149	März	228	228	214	233	245
April	132	134	115	146	149	April	228	229	214	233	245
Mai	133	135	115	146	149	Mai	229	230	214	234	245
Juni	133	135	115	146	149	Juni	229	230	214	234	245
Juli	133	134	116	146	150	Juli	229	229	215	234	247
Aug.	132	132	116	147	150	Aug.	228	226	215	234	247
Sept.	132	131	116	147	151	Sept.	227	224	215	235	247
Okt.	132	131	117	147	151	Okt.	228	224	216	235	248
Nov.	132	132	117	147	152	Nov.	228	225	217	235	249
Dez.	133	133	117	147	152	Dez.	229	227	217	235	250
1967 Jan.	133	133	117	147	154	1967 Jan.	230	226	217	235	252
Febr.	133	133	117	147	154	Febr.	230	226	217	235	252
März	134	133	117	147	154	März	230	228	218	235	252
April	134	134	117	147	152	April	230	228	218	235	249
Mai	134	134	117	147	152	Mai	231	230	218	235	250
Juni	134	135	117	147	153	Juni	231	230	217	235	250
Juli	134	134	117	147	153	Juli	231	230	217	235	250
Aug.	133	133	117	147	154	Aug.	230	226	217	235	251
Sept.						Sept.					
Okt.						Okt.					
Nov.						Nov.					
Dez.						Dez.					

VI. Preisindex für die Lebenshaltung von 4 - Personen - Arbeitnehmer - Haushalten mit mittlerem Einkommen des alleinverdienenden Haushaltsvorstandes

1962 = 100

Log. Maßstab

Log. Maßstab



STAT. BUNDESAMT 7435