

**Betriebssysteme,  
Bodennutzung und Viehhaltung  
1983**

**Kreisergebnisse der Agrarberichterstattung — totaler Teil**

Statistisches Bundesamt  
Bibliothek · Dokumentation · Archiv

Statist. Bundesamt - Bibliothek



09-05536

010.753)

Arbeitsunterlage



Herausgeber:  
Statistisches Bundesamt  
Gustav-Stresemann-Ring 11  
6200 Wiesbaden

Erschienen als Arbeitsunterlage im Dezember 1986

Nachdruck - auch auszugsweise - nur mit Quellenangabe unter Einsendung  
eines Belegexemplares gestattet.



# Inhalt

	Seite		Seite
<b>T e x t t e i l</b>			
Vorbemerkung .....	5	4.4 Betriebe nach Betriebssystemen ...	10
Hinweise zur Methodik		5 Verwendete Begriffe und Defini- tionen	
1 Allgemeines .....	7	5.1 Allgemeines .....	11
2 Betrieb als Erhebungs- und Dar- stellungseinheit		5.2 Merkmale der Bodennutzung und der Viehhaltung .....	15
2.1 Allgemeines .....	7	6 Erläuterungen zu der Tabelle .....	17
2.2 Erhebungsbereich .....	7	7 Vergleichsmöglichkeiten mit Ergebnissen früherer landwirt- schaftlicher Betriebserhebungen .	17
2.3 Darstellungsbereich .....	8	8 Hinweise zur Veröffentlichung der Ergebnisse für Kreise	
2.4 Darstellung nach dem Ort des Be- triebssitzes .....	8	8.1 Allgemeines .....	18
3 Merkmalsprogramm .....	9	8.2 Gebietsstand .....	20
4 Gliederung der Betriebe		9 Auszug aus den Erhebungsbogen zur Bodennutzungshaupterhebung 1983 und zur allgemeinen Viehzählung am 3. Dezember 1982 .....	22
4.1 Betriebe nach der Hauptproduk- tionsrichtung (HPR) .....	9		
4.2 Betriebe nach Rechtsformen .....	9		
4.3 Sozialökonomische Gliederung der Betriebe .....	9		
<b>T a b e l l e n t e i l</b>			
Ergebnisse zur Betriebssystematik, Bodennutzung und Viehhaltung für das Bundesgebiet, Länder, Regierungsbezirke und Kreise			
Bundesgebiet .....	26	Rheinland-Pfalz .....	154
Schleswig-Holstein .....	26	RB Koblenz .....	154
Hamburg .....	38	RB Trier .....	166
		RB Rheinhessen-Pfalz .....	170
Niedersachsen .....	38	Baden-Württemberg .....	186
RB Braunschweig .....	38	RB Stuttgart .....	186
RB Hannover .....	50	RB Karlsruhe .....	198
RB Lüneburg .....	58	RB Freiburg .....	210
RB Weser-Ems .....	66	RB Tübingen .....	218
Bremen .....	82	Bayern .....	226
		RB Oberbayern .....	226
Nordrhein-Westfalen .....	82	RB Niederbayern .....	246
RB Düsseldorf .....	82	RB Oberpfalz .....	258
RB Köln .....	98	RB Oberfranken .....	266
RB Münster .....	106	RB Mittelfranken .....	278
RB Detmold .....	114	RB Unterfranken .....	286
RB Arnsberg .....	122	RB Schwaben .....	298
Hessen .....	130	Saarland .....	310
RB Darmstadt .....	130	Berlin (West) .....	314
RB Gießen .....	142		
RB Kassel .....	150	Fußnoten zu der Tabelle .....	318
<b>A n h a n g</b>			
Karte des Bundesgebietes, Stand 1. Januar 1983 .....	319	Übersicht über die Veröffentlichung von Ergebnissen der Agrarberichter- stattung 1983 .....	320



Abkürzungen

AB	=	Agrarberichterstattung
LZ	=	Landwirtschaftszählung
EWG	=	Europäische Wirtschaftsgemeinschaft
StBA	=	Statistisches Bundesamt
StLA	=	Statistisches Landesamt
BGBI.	=	Bundesgesetzblatt
AgrBG	=	Agrarberichterstattungsgesetz
LwZG	=	Landwirtschaftszählungsgesetz
BF	=	Betriebsfläche
LF	=	Landwirtschaftlich genutzte Fläche
WF	=	Waldfläche
HPR	=	Hauptproduktionsrichtung
ha	=	Hektar
BN	=	Betriebsnummer
ADV	=	Allgemeine Datenverarbeitung
WiSta	=	Wirtschaft und Statistik

Zeichenerklärung

0	=	weniger als die Hälfte von 1 in der letzten besetzten Stelle, jedoch mehr als nichts
-	=	nichts vorhanden
.	=	Nachweis nicht möglich aus Gründen der Geheimhaltung statistischer Einzelangaben
≥	=	größer oder gleich

Rundungsdifferenzen

Im allgemeinen sind die Ergebnisse ohne Rücksicht auf die Endsumme auf- bzw. abgerundet worden. Deshalb können sich bei der Summierung von Einzelwerten geringfügige Abweichungen in der Endsumme ergeben.



## Vorbemerkung

Seit 1975 werden über die landwirtschaftlichen Betriebe betriebsbezogene Ergebnisse veröffentlicht, die im Abstand von jeweils zwei Jahren im Rahmen der Agrarberichterstattung gewonnen werden. Die Agrarberichterstattung liefert seither für den Zeitraum zwischen den nur etwa alle zehn Jahre, zuletzt 1971 und 1979, durchgeführten Landwirtschaftszählungen aktuelle Ergebnisse über Sachverhalte, die inhaltlich und formal an die Ergebnisse der Landwirtschaftszählungen anschließen und daher vor allem für die Beurteilung des mittelfristigen Strukturwandels in der Landwirtschaft von Bedeutung sind.

Für die Agrarberichterstattung werden dabei die in den Betrieben erhobenen Angaben zur Bodennutzungshaupterhebung, der Viehzählung im Dezember sowie der Statistik der Arbeitskräfte in der Landwirtschaft mit speziell für die Agrarberichterstattung erhobenen Angaben über die Betriebsnummer zusammengeführt und betriebsbezogen dargestellt. Die Angaben zum totalen Zählungsteil des Grund- und des Ergänzungsprogramms der Agrarberichterstattung werden seit Inkrafttreten des 1. Statistikbereinigungsgesetzes<sup>1)</sup>, von Berichtsjahr zu Berichtsjahr wechselnd, entweder repräsentativ in 80 000 bis 100 000 landwirtschaftlichen Betrieben (1981, 1985 ...) oder total in den Betrieben der Land- und Forstwirtschaft (1983, 1987 ...) erhoben. Hinsichtlich der Merkmale des repräsentativen Zählungsteils des Grundprogramms und des Ergänzungsprogramms der Agrarberichterstattung führte das 1. Statistikbereinigungsgesetz zu keinen Veränderungen.

Die Ergebnisse der 1983 teils total, teils repräsentativ durchgeführten Agrarberichterstattung werden, wie die Ergebnisse der vorausgegangenen Agrarberichterstattungen, in sechs Berichten der Fachserie 3 veröffentlicht. Einzelheiten über das Programm und die methodischen Grundlagen der Agrarberichterstattung sind dem Sonderheft dieser Fachserie, Reihe 2.S.1 "Methodische Grundlagen der Agrarberichterstattung", Ausgabe 1979, zu entnehmen.

Da das Tabellenprogramm zum totalen Teil der Agrarberichterstattung 1983 auf die Gewinnung fachlich tiefgegliederter Landes- und Bundesergebnisse ausgerichtet ist, wurden für den Nachweis statistischer Ergebnisse für Landkreise und kreisfreie Städte spezielle, gegenüber den Landes- und Bundestabellen inhaltlich stark gestraffte Tabellen erarbeitet, durch die einerseits das Auftreten statistischer Einzelangaben weitgehend vermieden, andererseits aber für alle Landkreise und kreisfreien Städte der Bundesrepublik Deutschland ein inhaltlich vergleichbares Darstellungsprogramm nachgewiesen wird.

Die Kreisstatistiken dienen - wie die Gemeindestatistiken - hauptsächlich der Arbeit der Länderbehörden und der Behörden der mittleren und unteren Verwaltungseinheiten (Regierungsbezirke, Kreise und Gemeinden) sowie der wissenschaftlichen Institute, Verbände usw. für Untersuchungen und Planungen auf regionaler Ebene. Deshalb richtet sich das Darstellungsprogramm der Kreisstatistik in erster Linie nach den Merkmalsanforderungen der jeweiligen Länderbehörden und der Verwaltungen der Regierungsbezirke und Kreise. Aufgrund der regionalen Unterschiede in der Betriebsgrößenstruktur verwenden die norddeutschen Länder bei ihren Nachweisungen auf Kreisebene ein Größenklassenschema, bei dem die oberen Betriebsgrößenklassen, die süddeutschen Länder ein Größenklassenschema, bei dem die unteren Betriebsgrößenklassen differenzierter dargeboten werden. Auch beim Nachweis der Mastschweine nach Bestandsgrößenklassen mußte für die norddeutschen Länder ein anderes Gliederungsschema als in den süddeutschen Ländern zugrunde gelegt werden (siehe Seite 21).

Die Verwendung derartig unterschiedlicher, auf die Strukturverhältnisse des jeweiligen Bundeslandes zugeschnittenen Gliederungsschemata führt bei Ländergrenzen übergreifenden Vergleichen dazu, daß die von den Ländern im Rahmen der Kreisstatistik veröffentlichten Ergebnisse bundesweit nur eingeschränkte direkte Vergleichsmöglichkeiten bieten, und zwar nur für solche Merkmalsnachweisungen, für die von den Ländern bundesweit vergleichbare Abgren-

1) Vom 14. März 1980, BGBl. I, S. 294.



zungen gewählt wurden. Um für verschiedene Zwecke auch für Kreise auf ein bundesweit voll vergleichbares Darstellungsprogramm zurückgreifen zu können, haben die Statistischen Landesämter auf Wunsch des Bundesministeriums für Ernährung, Landwirtschaft und Forsten eine zusätzliche Aufbereitung der Tabellen zur Kreisstatistik mit einem einheitlichen Gliederungsschema vorgenommen. In der vorliegenden Arbeitsunterlage des Statistischen Bundesamtes wurden die Kreisergebnisse über die Betriebssysteme, die Bodennutzung und die Viehhaltung aus dem totalen Teil der Agrarberichterstattung 1983 zusammengestellt<sup>2)</sup>.

Diese Arbeitsunterlage wurde in der Abteilung "Ernährung und Landwirtschaft, Handel und Verkehr" des Abteilungspräsidenten Schwenk von Dr. Bajaja in der Gruppe "Betriebsverhältnisse der Landwirtschaft" des Regierungsdirektors Dr. Haßkamp bearbeitet.

- 
- 2) Damit knüpft diese Arbeitsunterlage an die Arbeitsunterlage des Statistischen Bundesamtes "Betriebssysteme, Bodennutzung und Viehhaltung 1979. Kreisergebnisse der Agrarberichterstattung - totaler Teil" an.



## 1 Allgemeines

In der vorliegenden Arbeitsunterlage werden Ergebnisse der Agrarberichterstattung (AB) 1983 zu Merkmalen nachgewiesen, die nach dem Agrarberichterstattungsgesetz (AGrBG) in der Fassung vom 1. Juli 1980<sup>3)</sup> als Bestandteile des Grundprogramms der AB in zwei total durchgeführten Erhebungen über die Produktionsgrundlagen, nämlich in der Bodennutzungshaupterhebung (im Mai 1983) und in der Viehzählung (im Dezember 1982)<sup>4)</sup>, erhoben wurden. Die Ergebnisse wurden mit Hilfe der Betriebsnummer (BN) betriebsweise zusammengeführt. Die Angaben dieser beiden Erhebungen wurden gemäß § 6 des Agrarberichterstattungsgesetzes auch zur Betriebsklassifizierung herangezogen. Die Gliederung nach den sozialökonomischen Betriebstypen basiert auf den Angaben zu den Fragen über das Vorhandensein von außerbetrieblichen Einkommen des Betriebsinhabers und seines Ehegatten und das Überwiegen des betrieblichen oder des außerbetrieblichen Einkommens (Selbsteinstufung) im Erhebungsbogen zur Bodennutzungshaupterhebung im Mai 1983; die Angaben hierzu sind Bestandteil des Ergänzungsprogramms der AB.

## 2 Betrieb als Erhebungs- und Darstellungseinheit

### 2.1 Allgemeines

Bei der Agrarberichterstattung wird jede technisch-wirtschaftliche Einheit als Betrieb angesehen, die die im Abschnitt 2.2 "Erhebungsbereich" genannten Flächen bzw. Erzeugungseinheiten erreicht oder überschreitet und die sonstigen im Abschnitt 5 "Verwendete Begriffe und Definitionen" aufgeführten Kriterien aufweist.

Die Anschriften der einbezogenen Betriebe wurden dabei größtenteils dem "Betriebsregister Landwirtschaft" entnommen, in dem diese für

3) BGBI. I S. 822.

4) Nach Inkrafttreten des 1. Statistikbereinigungsgesetzes vom 14. März 1980 werden die Angaben über die Viehhaltung nicht mehr - wie in den vorausgegangenen Agrarberichterstattungen bis 1979 - vom Dezember des laufenden Kalenderjahres, sondern mit der Viehzählung des der Agrarberichterstattung vorausgehenden Kalenderjahres betriebsbezogen zusammengeführt.

die in den einzelnen Agrarstatistiken erfaßten Betriebe und Einheiten gespeichert und auf dem jeweils neuesten Stand gehalten werden (unter Ergänzung um neu entstandene Betriebe).

### 2.2 Erhebungsbereich

Zum Erhebungsbereich des totalen Zählungsteils der Agrarberichterstattung 1983 waren folgende Betriebe einbezogen<sup>5)</sup>:

#### 1. Landwirtschaftliche Betriebe in der Abgrenzung nach der Hauptproduktionsrichtung (HPR)

- a) mit 1 ha landwirtschaftlich genutzter Fläche (LF) und mehr,
- b) unter 1 ha LF (einschließlich der Betriebe ohne LF), die jedoch über die Mindestgröße an natürlichen Erzeugungseinheiten verfügen, welche mindestens dem durchschnittlichen Wert einer jährlichen landwirtschaftlichen Markterzeugung von 1 ha LF entsprechen,
- c) mit weniger als 1 ha LF (0,01 bis 0,99 ha), die nicht über die Mindestgröße an natürlichen Erzeugungseinheiten verfügen, aber 1 bis höchstens 9,90 ha Waldfläche bewirtschaften.

#### 2. Forstbetriebe in der Abgrenzung nach der Hauptproduktionsrichtung (HPR) mit 1 ha Waldfläche und mehr.

Als natürliche Erzeugungseinheiten, die mindestens dem durchschnittlichen Wert einer jährlichen landwirtschaftlichen Markterzeugung von 1 ha LF entsprechen, wurden vom Bundesministerium für Ernährung, Landwirtschaft und Forsten folgende Mindestgrößen für die Agrarberichterstattung/Landwirtschaftszählung 1979 neu festgelegt<sup>6)</sup>; sie gelten bis auf weiteres auch für die nachfolgenden Agrarberichterstattungen:

5) Nach § 2 des AGrBG in der Fassung vom 1. Juli 1980, BGBI. I S. 822.

6) Gegenüber den Agrarberichterstattungen 1977 und 1975 wurden aus erhebungstechnischen Gründen die Mindestgrößen der Erzeugungseinheiten für die einzelnen Flächen- und Tierkategorien stärker vereinheitlicht. Auf die Vergleichbarkeit der Ergebnisse haben diese Änderungen jedoch kaum Einfluß. Eine Gegenüberstellung der Mindestgrößen der Erzeugungseinheiten 1979 mit denen früherer Betriebserhebungen ist in Fachserie 3, Reihe 2.1.2 "Bodennutzung der Betriebe 1979", S. 8 enthalten.



Anzahl/ Fläche	Tierart bzw. Flächenkategorie
-------------------	-------------------------------

Mindestzahl der Erzeugungseinheiten nach der Zahl der Tiere

- 8 Stück Rindvieh jeden Alters
- 8 Stück Schweine jeden Gewichts
- 50 Stück Schafe jeden Alters
- 200 Stück Legehennen
- 200 Stück Schlacht-, Masthähne und -hühner, sonstige Hähne
- 200 Stück Gänse, Enten, Truthühner

Mindestzahl der Erzeugungseinheiten nach der Fläche

- 30 Ar Rebland (im Ertrag oder nicht im Ertrag)
- 30 Ar Obstanlagen (im Ertrag oder nicht im Ertrag)
- 30 Ar Hopfen
- 30 Ar Tabak
- 30 Ar Baumschulen
- 30 Ar Gemüsebau im Freiland
- 10 Ar Blumen und Zierpflanzen im Freiland
- 1 Ar Anbau unter Glas von Gemüse für Erwerbszwecke
- 1 Ar Anbau unter Glas von Blumen und Zierpflanzen für Erwerbszwecke

Die Betriebe unter 1 ha LF der vorstehend genannten Betriebsgruppe 1b waren in die Erhebung einbezogen worden, wenn bei mindestens einem der in Frage kommenden Merkmale die angegebene Mindestgröße der Erzeugungseinheiten erreicht oder überschritten wurde.

### 2.3 Darstellungsbereich

Der Darstellungsbereich der Agrarberichterstattung erstreckt sich grundsätzlich auf die vorstehend im Abschnitt 2.2 "Erhebungsbereich" unter 1a und 1b aufgeführten landwirtschaftlichen Betriebe und bei Totalergebnissen in den meisten Tabellen auch auf die Forstbetriebe (Gruppe 2); die Ergebnisse für landwirtschaftliche Betriebe und für Forstbetriebe werden innerhalb der Tabellen in der Regel getrennt nachgewiesen.

Landwirtschaftliche Betriebe der Gruppe 1c, die bei der Landwirtschaftszählung 1971 und bei den Agrarberichterstattungen 1975 und 1977 mit ihren Ergebnissen in die Nachweisungen für total erhobene Merkmale einbezogen waren, sind dagegen in den Stichprobenergebnissen nicht enthalten, da diese Betriebe nach der Rechtsgrundlage nicht in die Stichprobe aufzunehmen sind. Vereinbarungsgemäß werden diese Betriebe ab 1979 nicht mehr in die Nachweisung der To-

talerggebnisse für landwirtschaftliche Betriebe einbezogen; diese Regelung wurde getroffen, um bei der Darstellung von Ergebnissen aus der Agrarberichterstattung 1979 und der Landwirtschaftszählung 1979 und bei den künftigen Agrarberichterstattungen unabhängig davon, ob die Merkmale total oder repräsentativ erhoben werden, stets gleiche Abgrenzungen des Darstellungsbereichs zugrunde legen zu können<sup>7)</sup>. Soweit möglich werden die Ergebnisse für total erhobene Merkmale der im vorstehenden Abschnitt 2.2 "Erhebungsbereich" unter 1c aufgeführten Gruppe der HPR landwirtschaftliche Betriebe summarisch nachgewiesen, und zwar nachstehend für den Bereich der Bodennutzung die Zahl dieser Betriebe und ihre LF (Übersicht 1).

Übersicht 1: Zahl und LF der HPR landwirtschaftliche Betriebe mit weniger als 1 ha LF (0,01-0,99 ha) ohne die Mindestgröße an Erzeugungseinheiten, aber mit 1 bis höchstens 9,90 ha Waldfläche 1983

Land	Betriebe	LF ha
Schleswig-Holstein ....	290	132
Niedersachsen .....	1 510	729
Nordrhein-Westfalen ...	2 193	1 072
Hessen .....	544	306
Rheinland-Pfalz .....	1 057	495
Baden-Württemberg .....	4 038	2 042
Bayern .....	a)	a)
Saarland .....	78	37
Hamburg } Bremen } Berlin }	Stadtstaaten . 4	3
Bundesgebiet ...	9 714	4 816

a) Rd. 9 000 Betriebe von ursprünglich HPR landwirtschaftliche Betriebe nach HPR Forstbetriebe umgesetzt.

In den Ergebnissen der Agrarberichterstattungen 1975 und 1977 und der LZ 1971 sind die landwirtschaftlichen Betriebe der Gruppe 1c in der Größenklasse unter 1 ha LF enthalten.

### 2.4 Darstellung nach dem Ort des Betriebsitzes

Alle Ergebnisse werden - wie auch bei früheren Betriebserhebungen - nicht nach der Belegenheit der vom Betrieb selbstbewirtschafteten Flächen, sondern nach dem Ort des Betriebsitzes nachgewiesen. Betriebsitz ist die Gemeinde, in der sich die wichtigsten Wirtschaftsgebäude des Betriebes

7) Siehe hierzu auch Fachserie 3, Reihe 2.S.1 "Methodische Grundlagen der Agrarberichterstattung", S. 21, Abschnitt 4.4.



befinden. Dies gilt auch für Betriebe, deren Flächen teils im Inland, teils im Ausland liegen sowie für das auf diesen Flächen befindliche Vieh. Demzufolge ist Vieh, das sich auf im Ausland bewirtschafteten Flächen von Betrieben mit Betriebssitz im Inland befindet, in den Ergebnissen enthalten; Vieh, das sich auf im Inland gelegenen Flächen von Betrieben mit Betriebssitz im Ausland befindet, dagegen nicht.

Wie bei den früheren Landwirtschaftszählungen und der EWG-Strukturerhebung in der Landwirtschaft 1966/67 wurden zugepachtete Flächen und zur Bewirtschaftung unentgeltlich erhaltenes Land sowie Dienstland, aufgeteilte Allmende und dergleichen Flächen demjenigen Betrieb zugerechnet, der sie bewirtschaftete (selbstbewirtschaftete Fläche). Entsprechend wurden verpachtete Flächen eines Betriebes nicht bei ihm, sondern beim zugpachtenden Betrieb erfaßt und nachgewiesen.

### 3 Merkmalsprogramm

Das Merkmalsprogramm der Agrarberichterstattung 1983, soweit es den in dieser Arbeitsunterlage veröffentlichten Ergebnissen zu Sachverhalten der Bodennutzung, der Viehhaltung sowie der Betriebsklassifizierung und der sozialökonomischen Gliederung der Betriebe zugrunde liegt, wurde unverändert aus der Agrarberichterstattung 1981 übernommen; Einzelheiten sind dem Auszug aus den Erhebungsbogen zur Bodennutzungshaupterhebung 1983 auf Seite 22 und zur Viehzählung am 3. Dezember 1982 auf Seite 23 zu entnehmen.

Bei der Bodennutzungshaupterhebung wurden die Angaben zu allen Merkmalen direkt in die Agrarberichterstattung übernommen. Für Zwecke der Betriebsklassifizierung wurden die Merkmale mit Standarddeckungsbeiträgen bewertet. Die Angaben zur Viehzählung am 3. Dezember 1982 wurden dagegen nur für einen Teil der Merkmale direkt, für die übrigen zusammengefaßt in die Agrarberichterstattung übernommen. Die Merkmale der Viehzählung im Dezember 1982, für die die Angaben zusammengefaßt übernommen wurden, sind im Auszug des Fragebogens zur Viehzählung auf Seite 23 gekennzeichnet.

## 4 Gliederung der Betriebe

### 4.1 Betriebe nach der Hauptproduktionsrichtung (HPR)

Wie schon bei der Landwirtschaftszählung 1971 und den Agrarberichterstattungen seit 1975

werden die Ergebnisse des totalen Zählungsteils der Agrarberichterstattung 1983 im allgemeinen für jede der beiden Hauptproduktionsrichtungen landwirtschaftliche Betriebe und Forstbetriebe nachgewiesen<sup>8)</sup>. Aus dem Nachweis der Ergebnisse in der vorliegenden Arbeitsunterlage lassen sich die Ergebnisse für Forstbetriebe jedoch nur durch Differenzrechnung ermitteln.

### 4.2 Betriebe nach Rechtsformen

Der Nachweis der Ergebnisse für sozialökonomische Betriebstypen ist - wie schon bei der LZ 1971 und bei dem totalen Zählungsteil der Agrarberichterstattungen seit 1975 - auf die Betriebe in der Hand natürlicher Personen begrenzt, weil die Betriebe, deren Inhaber juristische Personen sind, definitionsgemäß keine "p h y s i s c h e P e r s o n" als Betriebsinhaber haben können, sondern nur über (familienfremde) Betriebsleiter verfügen, für die der auf Seite 24 wiedergegebene Fragekatalog nicht zutrifft.

Für die seit 1971 neu entstandenen Betriebe und für Betriebe mit Änderungen in der Person des Betriebsinhabers gegenüber der LZ 1971 bzw. den Agrarberichterstattungen seit 1975 wurde die Rechtsform von den Statistischen Landesämtern (StLÄ) anhand der Adreßangaben der Betriebe ermittelt.

### 4.3 Sozialökonomische Gliederung der Betriebe

Die Gliederung der Betriebe nach sozialökonomischen Betriebstypen (jeweils Zeilen 08 und 09 in den Kreisergebnissen) stützt sich auf die im Erhebungsbogen zur Bodennutzungshaupterhebung 1983 auf Seite 24 wiedergegebenen Fragen 1 und 2, die sich an den Betriebsinhaber und seinen Ehegatten zusammen richten<sup>9)</sup>; sie bilden die Grundlage für die sozialökonomische Gliederung der Betriebe in den Agrarberichterstattungen seit 1975 bzw. - mit eingeschränktem Fragekatalog - auch in der Landwirtschaftszählung 1971. Diese Gliederung wird in der ersten Gliederungsstufe nach dem Vorhandensein/Nichtvorhandensein außerbetrieblichen Einkommens und bei Vorhandensein eines solchen Einkommens in der zweiten Gliederungsstufe nach dem Verhältnis des betrieblichen Einkommens zu dem außerbetrieb-

8) Zur Kennzeichnung der Betriebe nach der Hauptproduktionsrichtung siehe Abschnitt 5 "Verwendete Begriffe und Definitionen" (Seite 11 dieses Berichts).

9) Leiter von Betrieben in der Hand juristischer Personen hatten diese Frage nicht zu beantworten.



lichen Einkommen des Betriebsinhabers und/oder seines Ehegatten, getrennt für die landwirtschaftlichen Betriebe und für die Forstbetriebe, wie folgt vorgenommen:

1. Betriebe o h n e außerbetriebliches Einkommen des Betriebsinhabers und seines Ehegatten,
2. Betriebe m i t außerbetrieblichem Einkommen des Betriebsinhabers und/oder seines Ehegatten,
  - a) in denen das betriebliche Einkommen g r ö ß e r ist als das außerbetriebliche Einkommen des Betriebsinhabers und/oder seines Ehegatten und
  - b) in denen das betriebliche Einkommen k l e i n e r ist als das außerbetriebliche Einkommen des Betriebsinhabers und/oder seines Ehegatten.

Bei dem Nachweis der Ergebnisse in der vorliegenden Arbeitsunterlage wird die vorstehende Gliederung der Betriebe, deren Inhaber natürliche Personen sind, zu zwei sozialökonomischen Betriebstypen (zur Begrenzung des Veröffentlichungsaufwandes) zusammengefaßt und für die landwirtschaftlichen Betriebe unter folgender Bezeichnung dargestellt:

- (1) Landwirtschaftliche Betriebe mit überwiegend betrieblichem Einkommen: das sind landwirtschaftliche Betriebe ohne außerbetriebliches Einkommen des Betriebsinhabers und seines Ehegatten und Betriebe mit außerbetrieblichem Einkommen des Betriebsinhabers und/oder seines Ehegatten, in denen das betriebliche Einkommen größer ist als das außerbetriebliche Einkommen des Betriebsinhabers und/oder seines Ehegatten (= 1 + 2 a).
- (2) Landwirtschaftliche Betriebe mit überwiegend außerbetrieblichem Einkommen: das sind landwirtschaftliche Betriebe mit außerbetrieblichem Einkommen des Betriebsinhabers und/oder seines Ehegatten, in denen das betriebliche Einkommen kleiner ist als das außerbetriebliche Einkommen des Betriebsinhabers und/oder seines Ehegatten (= 2 b).

Einen Überblick über die in den Aufbereitungstabellen zur Agrarberichterstattung 1983 verwendeten Gliederungsschemata für den Nachweis

von Ergebnissen nach sozialökonomischen Betriebstypen vermittelt die auf den Seiten 12 und 13 wiedergegebene Übersicht 2.

#### 4.4 Betriebe nach Betriebssystemen

Seit der LZ 1971 wurden in allen nachfolgenden Agrarberichterstattungen (einschl. der Landwirtschaftszählung/Agrarberichterstattung 1979) die Betriebe einheitlich auf der Grundlage des Gliederungsschemas der "Betriebssystematik für die Landwirtschaft"<sup>10)</sup> nach Betriebssystemen dargestellt. Die Betriebe werden dabei ihrem Betriebssystem anhand der Zusammensetzung des Standarddeckungsbeitrages zugeordnet.

In den Berichten 2.1.4 "Betriebssysteme und Standardbetriebseinkommen" 1975, 1977<sup>11)</sup>, 1979, 1981 und 1983 sind die methodischen Grundlagen der Betriebsklassifizierung sowie die in den jeweiligen Agrarberichterstattungen hierzu verwendeten Rechenwerte (Standarddeckungsbeiträge, Festkostenwerte, Kreiseinstufungen) ausführlich beschrieben worden.

Die Klassifizierung der Betriebe erfolgt in vier hierarchischen Gliederungsstufen:

1. Betriebsbereich
2. Betriebsform
3. Betriebsart
4. Betriebstyp.

In der ersten Stufe wird die Gesamtzahl der Betriebe in die Betriebsbereiche

Landwirtschaft,  
Gartenbau,  
Forstwirtschaft,  
Kombinationsbetriebe und  
Kombinierte Verbundbetriebe

gegliedert. Ein Betrieb wird dem Betriebsbereich Landwirtschaft, Gartenbau oder Forstwirtschaft zugeteilt, wenn mindestens 75 % des Standarddeckungsbeitrags des Betriebes aus einem dieser Bereiche erzielt wird. Werden in einem Bereich 50 bis unter 75 % erreicht, wird der Betrieb den Kombinationsbetrieben zugeordnet. Entfallen auf keinen Bereich 50 oder mehr % des Standarddeckungsbeitrags des Betriebes, so wird der Betrieb den Kombinierten Verbundbetrieben zugeordnet.

<sup>10)</sup> Siehe Übersicht 3 auf Seite 14.

<sup>11)</sup> 1975 und 1977: Fachserie 3, Reihe 2.1.4 "Betriebssysteme und Betriebseinkommen".



Innerhalb des Betriebsbereichs Landwirtschaft werden die Betriebe einer der fünf nachfolgenden Betriebsformen zugeordnet, wenn folgende Bedingungen erfüllt sind:

Betriebsform	Anteil des Standarddeckungsbeitrages aus ... am Standarddeckungsbeitrag des Betriebes beträgt ... %
Marktf Fruchtbetriebe	Getreide, Hülsen- und Ölfrüchte, Tabak und sonstige Handelsgewächse, Kartoffeln, Zuckerrüben, Feldgemüsebau: $\geq 50$ %
Futterbaubetriebe	Pferde, Rindvieh, Schafe, Futterbau, Dauergrünland: $\geq 50$ %
Veredlungsbetriebe	Schweine, Geflügel: $\geq 50$ %
Dauerkulturbetriebe	Rebfläche, Obstanlagen, Hopfen: $\geq 50$ %
Landwirtschaftliche Gemischtbetriebe	Der Standarddeckungsbeitrag erreicht aus keiner der vorstehenden vier Gruppen von Zweigen der Bodennutzung und der Viehhaltung einen Anteil von 50 %.

## 5 Verwendete Begriffe und Definitionen

### 5.1 Allgemeines

#### Betrieb

Technisch-wirtschaftliche Einheit, die die im Abschnitt 2.2 "Erhebungsbereich" als untere Abgrenzung der Agrarberichterstattung genannten Flächen oder Erzeugungseinheiten erreicht oder überschreitet, für Rechnung eines Inhabers (Betriebsinhaber) bewirtschaftet wird, einer einheitlichen Betriebsführung untersteht sowie land- und/oder forstwirtschaftliche Erzeugnisse hervorbringt.

Betriebseinheiten, die aus steuerlichen oder anderen Gründen "nominell" auf mehrere Betriebsinhaber<sup>12)</sup> aufgeteilt sind, gelten als ein Betrieb, sofern sie in betriebswirtschaftlicher Hinsicht eine organisatorische Einheit bilden.

Mehrere Betriebseinheiten in der Hand eines Inhabers werden bei der Erhebung der Angaben als ein Betrieb angesehen, wenn für die Bewirtschaftung dieser Betriebs-

einheiten in der Regel dieselben Produktionsmittel (insbesondere Gebäude und Maschinen) und Arbeitskräfte eingesetzt werden.

Auch Waldflächen, die mit landwirtschaftlich genutzten Flächen gemeinsam (und nicht als gesonderter Betrieb) bewirtschaftet werden, bilden zusammen mit den landwirtschaftlich genutzten Flächen eine Betriebseinheit. Als Ausnahme hiervon gelten lediglich die von den Gemeinden selbst bewirtschafteten landwirtschaftlich genutzten Flächen und Waldflächen, bei denen in der Bundesrepublik Deutschland seit der Landwirtschaftszählung 1960 aus praktischen Erwägungen - insbesondere im Hinblick auf die damals eingeführte und seither beibehaltene Unterscheidung der Betriebe nach Hauptproduktionsrichtung der Betriebe - von Fall zu Fall zu entscheiden war, ob sie als eine Betriebseinheit oder als getrennte Betriebseinheiten angesehen werden.

#### Hauptproduktionsrichtung der Betriebe (HPR)

Kennzeichnung der Betriebe nach derjenigen Erzeugnisgruppe (Landwirtschaft/Forstwirtschaft), bei der - gemessen am Verkaufswert der Erzeugnisse (einschließlich Eigenverbrauch) - das Schwergewicht der Produktion liegt. Die Kennzeichnung der HPR landwirtschaftlicher Betriebe oder HPR Forstbetriebe erfolgt seit 1971 anhand des Verhältnisses der landwirtschaftlich genutzten Fläche (LF) zur Waldfläche (WF), wobei folgende Schwellenwerte zugrunde gelegt werden:

- Landwirtschaftlicher Betrieb: Die LF ist gleich oder größer als 10 % der WF,
- Forstbetrieb: die LF ist kleiner als 10 % der WF.

In begründeten Einzelfällen wird von dieser schematischen Zuordnung abgewichen und der Betrieb gezielt der anderen HPR zugeordnet (z.B. Betriebe, deren LF ausschließlich ertragsarme Almen umfaßt, zur HPR Forstbetriebe; Betriebe mit relativ bedeutenden Waldflächen und großer Viehhaltung zur HPR landwirtschaftliche Betriebe).

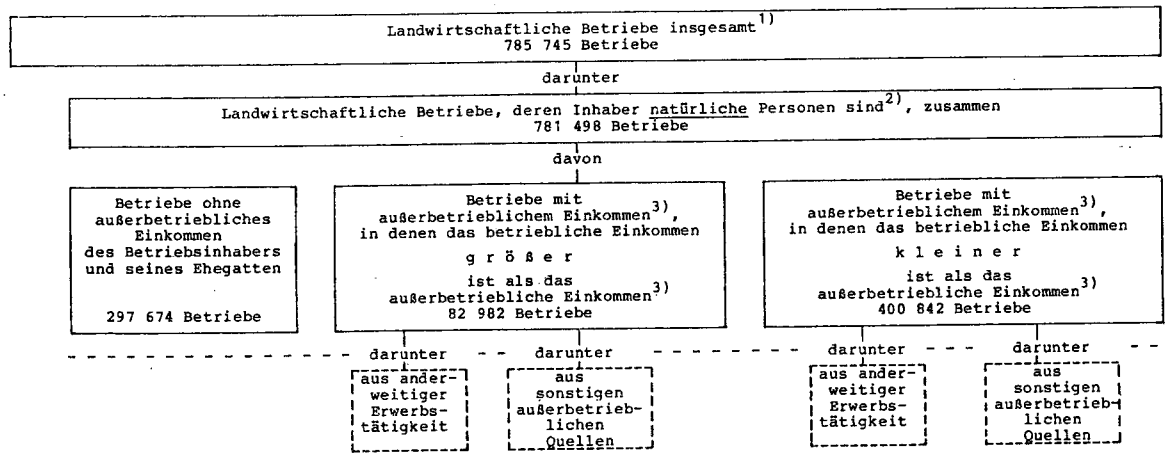
#### Rechtsformen der Betriebe

Betriebe in der Hand von natürlichen Personen: Betriebe, deren Inhaber eine Einzelperson oder mehrere natürliche Personen sind, und zwar Ehepaare, Geschwister, Erbengemeinschaft, nicht

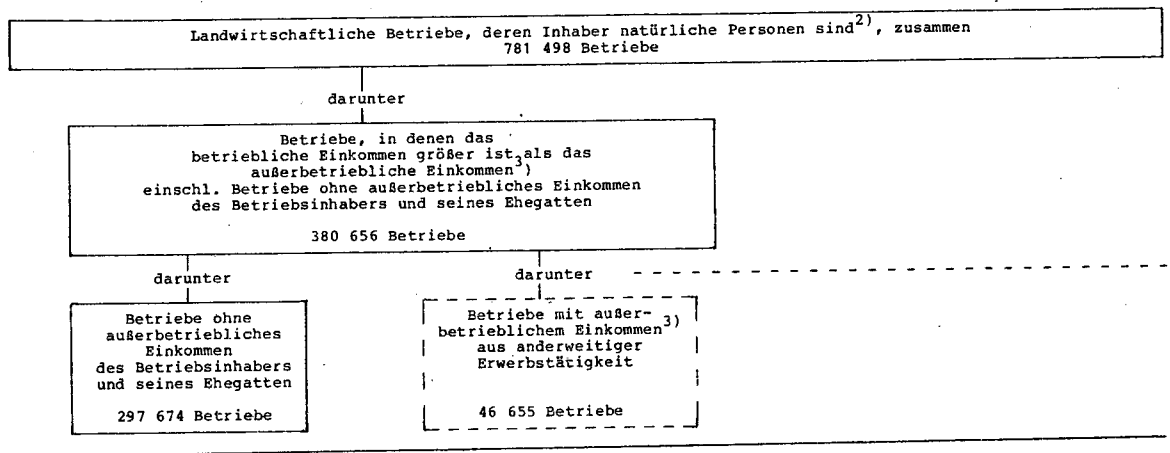
12) Betriebsinhaber ist diejenige natürliche oder juristische Person, für deren Rechnung der Betrieb bewirtschaftet wird, ohne Rücksicht auf die jeweiligen individuell gestalteten Eigentumsverhältnisse.



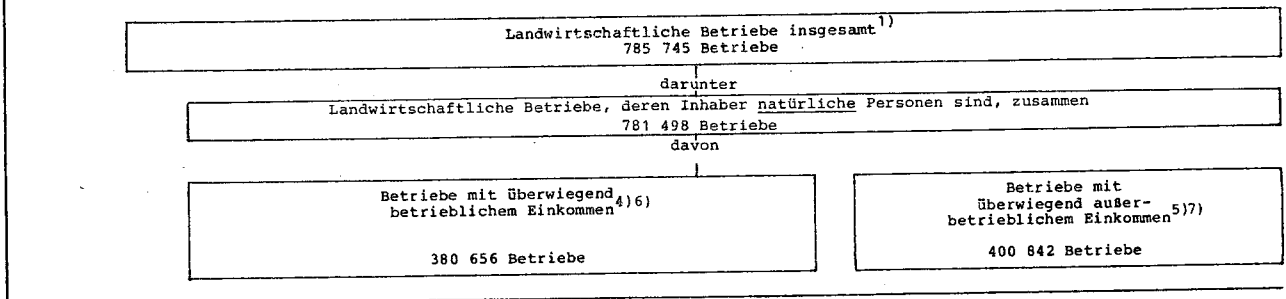
## GRUNDSHEMA:



## ALTERNATIVSCHEMA I:



## ALTERNATIVSCHEMA II:



\*) Die in den Veröffentlichungstabellen im Rahmen der Agrarberichterstattung (AB), der Landwirtschaftszählung (LZ) 1979 und der Statistik der Arbeitskräfte in der Landwirtschaft (Arbeitskräfteerhebung; AKE) sowohl für den Nachweis von Total- als auch von Repräsentativergebnissen verwendet werden (Alternativschema II nur für Totalergebnisse). Dabei wurden in den Tabellen zur LZ 1971 darüber hinaus verwendete Gliederungsschemata, in die sowohl der Betriebsinhaber als auch sein Ehegatte (teilweise auch die mit betrieblichen Arbeiten beschäftigten "sonstigen Familienangehörigen") einbegriffen waren, nicht mehr berücksichtigt. Andererseits wurde das Grundschema der sozialökonomischen Gliederung einschließlich der Alternativen

I und II ( mit durchgehender Linie gekennzeichnet) zur Vervollständigung dieser Darstellung um weitere Merkmalsnachweisungen ergänzt (mit unterbrochener Linie gekennzeichnet), die jedoch teilweise nur in Arbeitstabellen enthalten sind. Die angegebenen Zahlen der Betriebe gelten für die AB 1983.

1) Landwirtschaftliche Betriebe in der Abgrenzung nach der Hauptproduktionsrichtung.  
2) Das Grundschema und das Alternativschema I werden auch für Forstbetriebe (in der Abgrenzung nach der Hauptproduktionsrichtung) verwendet, jedoch ist der Merkmalsnachweis in sozialökonomischer Gliederung für Forstbetriebe stark eingeschränkt.



GRUNDSHEMA: wurde in den Veröffentlichungen des StBA, Fachserie 3,<sup>8)</sup> verwendet zur

(1) LZ 1971 a) Heft 13 und 14 in den Tabellen Nr. 202, 209, 208 (Totalergebnisse)  
221 (Repräsentativergebnisse)  
b) Reihe 1 (1975), Auszüge aus Originaltabellen  
c) Verschiedene Arbeitstabellen

(2) LZ 1979 a) Heft 1, 3 und 6 in den Tabellen Nr. 22 bis 25; 21; Tabelle für nichtadministrative  
Gebietseinheiten (Totalergebnisse)  
b) Verschiedene Arbeitstabellen; Tabellen Nr. 251 bis 253 (Repräsentativergebnisse)

(3) AB 1975 bis 1983 a) Reihe 1, Auszüge aus Originaltabellen (1979 bis 1983) (Total- und Repräsentativ-  
ergebnisse)  
b) Reihe 2.1.5, Tabelle Nr. 461 (1981), Vergleichstabelle im Anhang (1975 bis  
1983) (Repräsentativergebnisse)  
c) Reihe 2.1.7, Vergleichstabelle im Anhang (1979 bis 1983) (Total- und  
Repräsentativergebnisse)  
d) Verschiedene Arbeitstabellen, z.B. Nr. 462 bis 464 (1983) (Repräsentativergebnisse)

(4) AKE 1979 bis 1983, Reihe 2.2, Tabelle Nr. 1 bis 4 (Repräsentativergebnisse)

---

AB 1981, Reihe 2.1.5, Tabelle Nr. 461<sup>10)</sup> (Repräsentativergebnisse)

ALTERNATIVSCHEMA I: wurde in den Veröffentlichungen des StBA, Fachserie 3,<sup>8)</sup> verwendet zur

(1) AB 1975 bis 1983 a) Reihe 1, Auszüge aus Originaltabellen (1975, 1977) (Total- und Repräsentativ-  
ergebnisse)  
b) Reihe 2.1.5, Tabellen Nr. 401 bis 403 (Totalergebnisse)  
c) Reihe 2.1.7, Tabellen Nr. 457, 458, Vergleichstabelle im Anhang (1975, 1977)  
(Repräsentativergebnisse)

(2) AKE 1975 bis 1978, Reihe 2.2, Tabelle 5 (Repräsentativergebnisse)

In den Veröffentlichungen der StLÄ in der jeweiligen Reihe zur LZ 1971 für die Gemeindestatistik zur  
LZ-Vollerhebung (Totalergebnisse)

---

AB 1975 bis 1979, 1983; Reihe 2.1.5, Tabellen Nr. 401 bis 403 (Totalergebnisse)

ALTERNATIVSCHEMA II: wurde in den Veröffentlichungen der StLÄ verwendet zur

LZ 1979 und AB 1983 in der Gemeindestatistik, Teil II, und in der Kreisstatistik, Teil I,  
LZ 1979 in der Kreisstatistik, Teil II (Totalergebnisse)

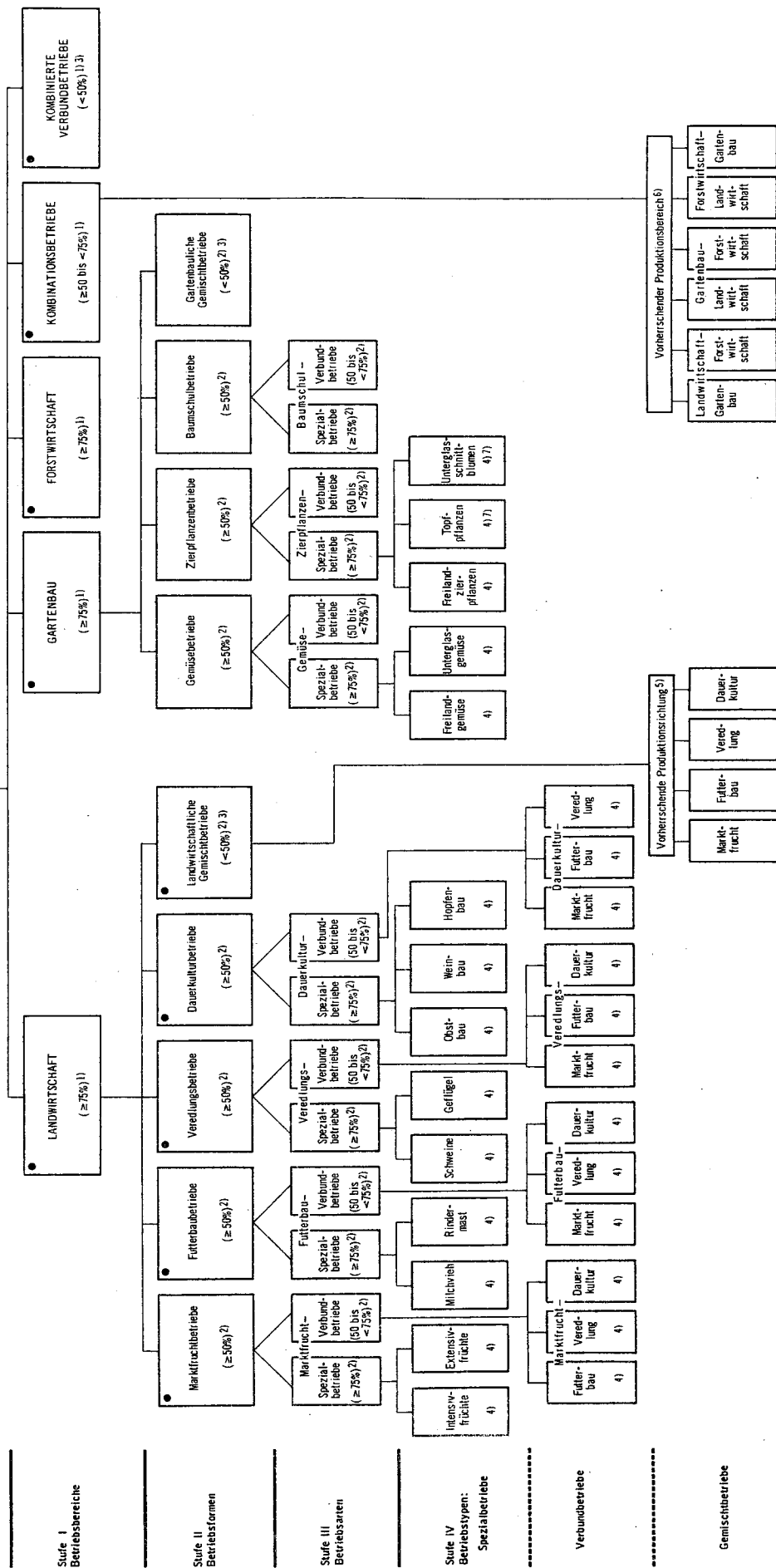
3) Des Betriebsinhabers und/oder seines Ehegatten.  
4) Die Untergliederung nach Einkommen aus anderweitiger Er-  
werbstätigkeit bzw. aus sonstigen außerbetrieblichen  
Quellen wird auch für "Landwirtschaftliche Betriebe, de-  
ren Inhaber natürliche Personen sind", zusammen nachge-  
wiesen.  
5) Die Untergliederung wird auch für "Landwirtschaftliche  
Betriebe, deren Inhaber natürliche Personen sind", zusam-  
men nachgewiesen.  
6) Bezeichnung wird synonym verwendet mit "Betriebe, in denen  
das betriebliche Einkommen größer ist als das außerbetrieb-  
liche Einkommen des Betriebsinhabers und/oder seines Ehe-

gatten; einschließlich der Betriebe ohne außerbetriebli-  
ches Einkommen des Betriebsinhabers und seines Ehegatten".  
7) Bezeichnung wird synonym verwendet mit "Betriebe, in denen  
das betriebliche Einkommen kleiner ist als das außerbe-  
triebliche Einkommen des Betriebsinhabers und/oder seines  
Ehegatten".  
8) Beziehungsweise in den Veröffentlichungen der StLÄ.  
9) Gemäß dem bundeseinheitlichen Tabellenprogramm, in den  
Veröffentlichungen ist den Nummern der Originaltabellen  
in der Regel noch die laufende Nummer der Tabelle in dem  
jeweiligen Heft/Bericht vorangestellt.  
10) Und Arbeitstabelle 459.



# ÜBERSICHT 3: STUFENAUFBAU DER BETRIEBSSYSTEMATIK Agrarberichterstattung 1983

## DARSTELLUNGSGESAMTHEIT



1) Bezogen auf den Anteil des Standarddeckungsbeitrags aus dem jeweiligen Produktionsbereich am Standarddeckungsbeitrag der Betriebe. — 2) Bezogen auf den Anteil des Standarddeckungsbeitrags aus der jeweiligen Produktionsrichtung am Standarddeckungsbeitrag der Betriebe. — 3) Zusammenfassung von Betrieben, die in der jeweiligen Produktionsrichtung 50 % des Standarddeckungsbeitrags ausgeben. — 4) Die Kennzeichnung erfolgt nach dem Produktionszweig mit dem höchsten (Spezialbetriebe) sowie dem zweitnächsten (Verbundbetriebe) Anteil am Standarddeckungsbeitrag des Betriebes. — 5) Die Kennzeichnung erfolgt nach der Produktionsrichtung mit dem höchsten Anteil am Standarddeckungsbeitrag des Betriebes. — 6) Die Kennzeichnung erfolgt nach der Produktionsrichtung mit dem höchsten Anteil am Standarddeckungsbeitrag des Betriebes. — 7) Seit der Landwirtschaftszählung 1971 zusammengeführt zu Untergemüse (Kartoffeln) und Topfpflanzen (Blumen).

Zeichenerklärung  
 ≥ größer/gleich  
 < kleiner  
 • Für dieses Betriebssystem werden Ergebnisse in der hier vorliegenden Kreisstatistik nachgewiesen;  
 Kombinationsbetriebe einschli. kombinierte Verbundbetriebe.



eingetragener Verein, BGB-Gesellschaft, Offene Handelsgesellschaft, Kommanditgesellschaft oder dergleichen Personengemeinschaft.

Betriebe in der Hand von juristischen Personen:  
Betriebe, deren Inhaber eine juristische Person ist, und zwar

- des privaten Rechts: Eingetragene Genossenschaft, eingetragener Verein, Gesellschaft mit beschränkter Haftung, Aktiengesellschaft, Stiftung des privaten Rechts;
- des öffentlichen Rechts:
  - Kirche, kirchliche Anstalt oder dergleichen Anstalt oder Stiftung des öffentlichen Rechts,
  - Gebietskörperschaften: Bund, Bundesland, Bezirk, Kreis, Gemeinde, Bezirks-, Kreis- oder Gemeindeverband.

#### Betriebssystem

Bezeichnung für Gliederungen der Betriebssystematik für die Landwirtschaft, denen die Betriebe in einem speziell hierfür entwickelten Klassifizierungsverfahren nach dem Verhältnis des Standarddeckungsbeitrages einzelner Merkmalsgruppen (Produktionsbereich, -richtung, -zweig) zueinander und zum Standarddeckungsbeitrag des Betriebes zugeordnet werden.

Der Begriff Betriebssystem wird als allgemeiner Begriff für die in der Betriebssystematik im einzelnen definierten Betriebsbereiche, -formen, -arten und -typen oder ggf. auch für näher bezeichnete Zusammenfassungen hiervon verwendet.

Das vollständige Gliederungsschema der Betriebssystematik ist in Übersicht 3 auf Seite 14 dargestellt. Methodische Hinweise enthält Abschnitt 4.4.

#### Außerbetriebliche Einkommen

Berücksichtigt werden die im Kalenderjahr 1982 bezogenen Einkommen des Betriebsinhabers und seines Ehegatten, sofern sie für beide zusammen mindestens 800 DM (netto) betragen und zwar in der Unterscheidung nach Einkommen:

- aus außerbetrieblicher Erwerbstätigkeit (abhängige Tätigkeit als Angestellter, Arbeiter, Beamter oder freiberufliche/selbständige Tätigkeit, z.B. auch in eigener Gaststätte, Metzgerei oder dgl. eigenem Gewerbebetrieb; auch Einkommen aus vorübergehender Erwerbstätigkeit, z.B. in einem fremden Forstbetrieb als Waldarbeiter oder aufgrund eines Heimarbeitsvertrages werden einbezogen),

- aus sonstigen außerbetrieblichen Quellen.  
Bei diesen wird z.T. unterschieden zwischen Quellen der sozialen Sicherung (Altershilfe, Landabgaberrante, Rente, Pension, Arbeitslosengeld oder -hilfe, Sozialhilfe) und aus Kapital (Verpachtung, Vermietung, Kapitalvermögen, Beteiligungen oder dgl.).

Nicht in das außerbetriebliche Einkommen (sondern in das betriebliche Einkommen) werden einbezogen Einnahmen aus Zimmervermietung im Rahmen von "Ferien auf dem Bauernhof".

#### 5.2 Merkmale der Bodennutzung und der Viehhaltung

Die in dieser Arbeitsunterlage nachgewiesenen Ergebnisse über die Anbauflächen und Viehhaltungen beziehen sich generell auf die von den Betrieben selbst bewirtschafteten Flächen (gleichgültig, wo sie belegen sind) und auf die in den Stallungen und auf den selbst bewirtschafteten Flächen des Betriebes von ihnen selbst gehaltenen Tiere.

Nachfolgend werden die in dieser Arbeitsunterlage nachgewiesenen Flächen- und Viehkategorien - soweit erforderlich - definiert<sup>13)</sup>. Zu jeder Flächen- bzw. Viehkategorie ist die betreffende Spalten-Nummer im Tabellenkopf (in aufsteigender Reihenfolge) und der Code angegeben, unter dem das Merkmal in den auf den Seiten 22 und 23 abgedruckten Auszügen aus dem Erhebungsbogen zur Bodennutzungshaupterhebung 1983 bzw. zur allgemeinen Viehzählung am 3. Dezember 1982 zu finden ist.

#### Flächenkategorien

Betriebsfläche/Selbstbewirtschaftete Gesamtfläche des Betriebes (Spalte 2; Code 80)

Die Betriebsfläche (BF) umfaßt folgende Hauptnutzungsarten:

- landwirtschaftlich genutzte Fläche (LF),
- nicht mehr genutzte landwirtschaftliche Fläche,
- Öd- und Unland,
- unkultivierte Moorfläche,
- Waldfläche,
- Gewässerfläche,
- sonstige Flächen (Gebäude-, Hofffläche, Wegeland, Park- und Grünanlagen, Ziergärten).

13) Zur Definition weiterer Flächen- und Viehkategorien siehe Fachserie 3, Reihe 2.1.2 "Bodennutzung der Betriebe 1983", S. 12 - 14, und Reihe 2.1.3 "Viehhaltung der Betriebe 1983", S. 11.



Landwirtschaftlich genutzte Fläche (Spalten 4 und 16; Code 73)

Die landwirtschaftlich genutzte Fläche umfaßt alle landwirtschaftlich oder gärtnerisch genutzten Flächen; zu ihr rechnen im einzelnen folgende Kulturarten:

- Ackerland einschließlich gärtnerischer Kulturen, Erdbeeren und Unterglasanlagen (ohne nicht mehr genutztes Ackerland),
- Dauergrünland (ohne Flächen, die weder abgemäht noch abgeweidet werden),
- Haus- und Nutzgärten (ohne Ziergärten und ohne nicht mehr genutztes Gartenland),
- Obstanlagen (ohne Erdbeeren und ohne nicht mehr genutzte Obstanlagen),
- Baumschulflächen (ohne forstliche Pflanzgärten für den Eigenbedarf),
- Rebland (ohne nicht mehr genutzte Rebanlagen),
- Korbweidenanlagen, Pappelanlagen und Weihnachtsbaumkulturen außerhalb des Waldes.

Waldfläche (Spalte 15; Code 77)

Holzbodenfläche und forstliche Pflanzgärten für den Eigenbedarf. Zur Holzbodenfläche gehören auch Wege unter 5 m Breite, Blößen (Kahlflächen, die wieder aufgeforstet werden), gering bestockte (Nichtwirtschaftswald) und unbestockte Flächen (z.B. Holzlagerplätze), deren Größe den Zuwachs nicht wesentlich mindert.

N i c h t zur Waldfläche rechnen alle innerhalb des Waldes gelegenen, dauernd als Acker oder Wiese usw. genutzten Flächen, ferner flächenmäßig ausgeschiedene Wege, Wasserläufe, Teiche, Öd- und Unlandflächen sowie bebaute Flächen und dazugehörige Hofräume und Gärten (z.B. Forstdienstgehöfte), ferner die Flächen der Weihnachtsbaumkulturen außerhalb des Waldes sowie der Korbweiden- und Pappelanlagen.

Dauergrünland (Spalte 17; Code 66 bis 69)

Grünlandflächen (Wiesen, Mähweiden, Weiden, Hutungen), die zur Futter- oder Streugewinnung oder zum Abweiden - ohne Unterbrechung durch andere Kulturen - bestimmt sind. Auch Grünlandflächen mit Obstbäumen als Nebennutzung und Gras- oder Heugewinnung als Hauptnutzung.

N i c h t zum Dauergrünland rechnen die Wiesen und Weiden mit Obstbäumen, bei denen das Obst die Hauptnutzung darstellt, sowie der Grasanbau auf dem Ackerland und die Dauergrünlandflächen, die aus sozialen, wirtschaftlichen oder anderen Gründen nicht mehr genutzt werden.

Ackerland (Spalte 18; Code 62)

Flächen der landwirtschaftlichen Feldfrüchte einschließlich Hopfen, Grasanbau (zum Abmähen oder Abweiden) sowie Gemüse, Erdbeeren, Blumen und sonstige Gartengewächse im feldmäßigen Anbau und im Erwerbsgartenbau, auch unter Glas. Auch Ackerflächen mit Obstbäumen, bei denen das Obst nur die Nebennutzung, Ackerfrüchte aber die Hauptnutzung darstellen, sowie Schwarzbrache.

N i c h t zum Ackerland rechnen die Ackerflächen, die aus sozialen, wirtschaftlichen oder anderen Gründen brachliegen.

Sonderkulturen (Spalte 19; Code 51, 52, 64, 65, 70, 71)

Hopfen, Tabak, Obstanlagen (ohne Erdbeeren), Baumschulen (ohne forstliche Pflanzgärten für den Eigenbedarf), Rebland (im Ertrag und nicht im Ertrag stehend), Rebflächen sowie Rebbrache zur Wiederbestockung.

Hackfrüchte (Spalten 20 und 21; Code 37 bis 42)

- Kartoffeln, Zuckerrüben,
- Futterhackfrüchte, z.B. Futter- und Kohlrüben, Markstammkohl, Futtermöhren.

N i c h t enthalten sind die in erster Linie für den menschlichen Verbrauch bestimmten Kohlsorten (z.B. Kopfkohl, Grünkohl) sowie Flächen mit Rüben zur Samengewinnung.

Futterpflanzen (Spalte 22; Code 55 bis 57, 59, 60)

- Klee, Klee gras, Kleebrache, Luzerne,
- Ackerwiese, Ackerweide,
- Grünmais, Silomais,
- alle anderen zur Grünfutter-, Gärfutter- oder Heugewinnung bestimmten Pflanzen einschl. Flächen mit in grünem Zustand abgeerntetem Getreide, Hülsenfrüchten und Ölfrüchten.



#### Getreide (Spalten 23 bis 27; Code 24 bis 33)

Hierzu rechnen die zur Körnergewinnung angebauten Brotgetreidearten (Winter- und Sommerweizen, Winter- und Sommerroggen, Wintermenggetreide), Futter- und Industriegetreidearten (Winter- und Sommergerste, Hafer, Sommermenggetreide) sowie der Körnermais.

#### Feldgemüse (Spalte 28; Code 43)

Gemüse (ohne Samenbau), Spargel, Erdbeeren im Wechsel mit landwirtschaftlichen Kulturen (z.B. mit Getreide, Kartoffeln).

#### Gartengewächse (Spalte 29; Code 44 bis 48)

Gemüse, Spargel, Erdbeeren im Wechsel mit Gartengewächsen, ferner Blumen, Zierpflanzen, Gartenbausämereien, Blumenzwiebeln und -knollen (jeweils im Freiland und unter Glas).

#### Viehkategorien

##### Milchkühe (Spalte 37; Code 17)

Hierzu gehören alle Kühe, die zur Milchgewinnung gehalten werden; ohne Ammen- und Mutterkühe und ohne Schlacht- und Mastkühe.

##### Mastschweine (Spalte 41; Code 27 bis 31)

Schweine mit 20 kg und mehr Lebendgewicht (einschl. Eber), ohne die zur Zucht bestimmten Sauen mit einem Lebendgewicht von 50 kg und mehr.

##### Zuchtsauen (Spalte 43; Code 32 bis 35)

Hierzu gehören auch die zur Zucht bestimmten Jungsaunen mit 50 kg und mehr Lebendgewicht.

##### Legehennen (Spalte 46; Code 37)

Hierzu zählen alle Hennen, die zur Produktion von Eiern gehalten werden und 1/2 Jahr alt oder älter sind.

#### 6 Erläuterungen zu der Tabelle

Die Ergebnisse über die Bodennutzung und Viehhaltung sowie in der Gliederung nach Betriebssystemen werden nachgewiesen für die

- HPR landwirtschaftliche Betriebe (untergliedert nach sechs Größenklassen der LF und für zwei sozialökonomische Betriebstypen) und für
- HPR landwirtschaftliche Betriebe und HPR Forstbetriebe zusammen.

Darüber hinaus können durch Differenzrechnungen bzw. Zusammenfassungen Ergebnisse noch für folgende Betriebsgruppen ermittelt werden:

- HPR Forstbetriebe
- HPR landwirtschaftliche Betriebe
  - unter 2 ha LF,
  - in der Hand natürlicher Personen und
  - in der Hand juristischer Personen.

#### 7 Vergleichsmöglichkeiten mit Ergebnissen früherer landwirtschaftlicher Betriebs-erhebungen

Eine Kreisstatistik in der vorliegenden Form (als "Querschnittstabelle") wurde sowohl von den Statistischen Landesämtern (mit unterschiedlichen Größenklassenschemata nach der LF und Bestandsgrößen der Mastschweine) als auch vom Statistischen Bundesamt (mit einheitlichem Größenklassenschema) erstmalig aus dem Material der Landwirtschaftszählung/Agrarbericht-erstattung 1979 aufbereitet. Vergleichsmöglichkeiten bieten ferner die zur Landwirtschaftszählung 1971<sup>14)</sup> und zu den Agrarbericht-erstattungen 1975<sup>15)</sup> und 1977 von den Statistischen Landesämtern im Rahmen des allgemeinen Tabellenprogramms des totalen Zählungsteils aufbereiteten Ergebnisse für Kreise, und zwar in den Aufbereitungsversionen

- mit voller Größenklassengliederung in der Vorspalte,
- mit eingeschränkter Größenklassengliederung und
- ohne Größenklassengliederung.

In der Regel haben die Statistischen Landesämter die Version ohne Größenklassengliederung veröffentlicht, während die beiden anderen Versionen in den Statistischen Landesämtern teils als Arbeitstabelle und teils auf Magnet-

14) Siehe Fachserie B, Landwirtschaftszählung 1971, Heft 17, "Ausgewählte Strukturdaten über Betriebs-, Besitz- und Arbeitsverhältnisse für nichtadministrative Gebiets-einheiten und für Kreise".

15) Totaler Zählungsteil 1974.



band (ADV) verfügbar sind, sofern die Mindestaufbewahrungsfristen für Datenträger nicht abgelaufen sind.

Bei einer Gegenüberstellung der Ergebnisse mit denen früherer Erhebungen ist allgemein zu beachten, daß

- in den Nachweisungen für 1979 und 1983 Ergebnisse für die landwirtschaftlichen Betriebe mit weniger als 1 ha landwirtschaftlich genutzter Fläche, die nicht über die Mindesterzeugungseinheiten verfügen, aber 1 bis höchstens 9,90 ha Waldfläche bewirtschaften, nicht enthalten sind (siehe Übersicht 1 auf Seite 8),
- die Mindestgrößen der Erzeugungseinheiten für die einzelnen Flächen- und Tierkategorien zur Agrarberichterstattung 1983 (siehe Seite 8) gegenüber den in den früheren Erhebungen zugrundegelegten Abgrenzungen stärker vereinheitlicht wurden,
- die Ergebnisse in der Gliederung nach Betriebssystemen wegen der zwischen den Agrarberichterstattungen 1975 und 1983 vorgenommenen Änderungen im Klassifizierungsverfahren<sup>16)</sup> nur mit gewissen Einschränkungen vergleichbar sind.

Ferner ist zu beachten, daß die Vergleichsmöglichkeiten für die in dieser Arbeitsunterlage bereitgestellten Kreisergebnisse der Agrarberichterstattung 1983 mit entsprechenden Ergebnissen der Landwirtschaftszählung 1971 und denen der Agrarberichterstattungen seit 1975 nur für solche Jahre und Gebietseinheiten bestehen, welche nicht durch die umfassende Kommunalreform in den 70er Jahren und die damit verbundenen Gebietsstandsänderungen berührt werden<sup>17)</sup>.

16) Ausführliche Darstellung hierzu siehe Fachserie 3, Reihe 2.1.4 "Betriebssysteme und Betriebseinkommen 1977" sowie Fachserie 3, Reihe 2.1.4 "Betriebssysteme und Standardbetriebseinkommen 1983".

17) Siehe hierzu auch die Übersicht 4 über die Zahl der kreisfreien Städte und Landkreise nach dem Gebietsstand zur Landwirtschaftszählung 1971 und zur Agrarberichterstattung 1983; nähere Angaben über die Gebietsstände für die von den Statistischen Landesämtern veröffentlichten (bzw. als Arbeitstabellen dort vorliegenden) Ergebnisse für Kreise sind den Veröffentlichungen der Statistischen Landesämter zu entnehmen.

## 8 Hinweise zur Veröffentlichung der Ergebnisse für Kreise

### 8.1 Allgemeines

Die Ergebnisse über die Bodennutzung und Viehhaltung der Betriebe sowie für Betriebssysteme und sozialökonomische Betriebstypen wurden von den Statistischen Landesämtern in der hier vorliegenden Form der "Kreisstatistik" im Rahmen des für die Agrarberichterstattung 1983 vereinbarten Mindestveröffentlichungsprogramms für Kreise in den folgenden Berichtsheften veröffentlicht:

#### Statistisches Landesamt Schleswig-Holstein, Kiel

Statistische Berichte des Statistischen Landesamtes Schleswig-Holstein  
C IV 9 - 83, Teil 1, Heft 3,

Betriebssystematik, Bodennutzung und Viehhaltung in den Kreisen und Naturräumen  
Ergebnisse der Agrarberichterstattung 1983

#### Niedersächsisches Landesverwaltungsamt - Statistik, Hannover

Statistik Niedersachsen - Band 416, zugleich  
Statistischer Bericht C IV 9 - 1983  
Band 416 Agrarberichterstattung 1983  
A Gemeindeergebnisse  
B Kreisergebnisse

#### Landesamt für Datenverarbeitung und Statistik Nordrhein-Westfalen, Düsseldorf

Beiträge zur Statistik des Landes Nordrhein-Westfalen

Band 531 Betriebsgrößenstruktur, Bodennutzung und Viehhaltung sowie sozialökonomische Betriebstypen und -systematik (Gemeindetabellen I und II, Kreistabelle I sowie Anhang mit sonstigen ausgewählten Gemeindedaten)  
Agrarberichterstattung N.-W. 1983

#### Hessisches Statistisches Landesamt, Wiesbaden

Statistische Berichte, C IV 9/Agrarberichterstattung 1983 - 1b

- Agrarberichterstattung 1983 -  
Kreisergebnisse  
Betriebssystematik, Bodennutzung und Viehhaltung

#### Statistisches Landesamt Rheinland-Pfalz, Bad Ems

Statistische Berichte Rheinland-Pfalz C IV 9  
- 4 j 83/7 Agrarberichterstattung 1983  
- Gemeindeergebnisse über sozialökonomische Betriebstypen und Betriebssysteme -  
- Kreisergebnisse -



Übersicht 4: Gebietseinheiten nach dem Stand zur Landwirtschaftszählung 1971  
und zur Agrarberichterstattung 1983

Land — Bundesgebiet	Jahr	Gebietseinheiten				
		Länder	Regierungs- bezirke	Kreise		
				zusammen	davon	
					Kreisfreie Städte	Land- kreise
1	2	3	4	5		
Schleswig-Holstein .....	1971	1	-	16	4	12
	1983	1	-	15	4	11
Hamburg .....	1971	1	-	-	-	-
	1983	1	-	-	-	-
Niedersachsen .....	1971	1	8	75	15	60
	1983	1	4	47	9	38
Bremen .....	1971	1	-	2	2	-
	1983	1	-	2	2	-
Nordrhein-Westfalen ....	1971	1	6	90	34	56
	1983	1	5	54	23	31
Hessen .....	1971	1	2	48	9	39
	1983	1	3	26	5	21
Rheinland-Pfalz .....	1971	1	3	38	12	26
	1983	1	3	36	12	24
Baden-Württemberg .....	1971	1	4	72	9	63
	1983	1	4	44	9	35
Bayern .....	1971	1	7	191	48	143
	1983	1	7	96	25	71
Saarland .....	1971	1	-	8	1	7
	1983	1	-	6	1	5
Berlin (West) .....	1971	1	-	-	-	-
	1983	1	-	-	-	-
Bundesgebiet ...	1971	11	30	540	134	406
	1983	11	26	326	90	236



Statistisches Landesamt Baden-Württemberg,  
Stuttgart

Statistik von Baden-Württemberg

Band 330 Gemeindestatistik 1984, Heft 5,

Agrarberichterstattung 1983:

    Sozialökonomische Betriebstypisierung,  
    Betriebssystematik (Gemeindeergebnisse)  
    Betriebssystematik, Bodennutzung und Vieh-  
    haltung (Kreisergebnisse)

Bayerisches Landesamt für Statistik und  
Datenverarbeitung, München

Heft 410 Betriebsstruktur der Landwirtschaft  
in Bayern 1983

    Ausgewählte Ergebnisse für Kreise  
    und Agrargebiete aus der AB 1983

Statistisches Amt des Saarlandes, Saarbrücken  
Saarland in Zahlen

    Agrarberichterstattung 1983

124/1985 Strukturdaten der Landwirtschaft  
Sonderhefte

Die von den StLÄ in ihren Veröffentlichungen  
jeweils verwendeten Größenklassenschemata nach  
der LF und Mastschweine-Bestandsgrößenklassen  
sind in Übersicht 5 auf Seite 21 wiedergegeben.

Darüber hinaus haben die Statistischen Landes-  
ämter für Kreise noch weitere - hinsichtlich  
der Merkmalsgliederung im Tabellenkopf tiefer  
gegliederte - Ergebnisse der Agrarberichter-  
stattung 1983 (in der Regel jedoch ohne Vor-  
spaltengliederung nach der landwirtschaftlich  
genutzten Fläche) aufbereitet, die im Rahmen  
des allgemeinen Tabellenprogramms in themati-  
schen Heften, zusammen mit den in der Tabel-  
lenvorspalte im allgemeinen tiefer geglieder-  
ten Ergebnissen für das Land und die Regie-  
rungsbezirke, veröffentlicht wurden.

Ausführliche Hinweise zur Methodik, welche die  
in der vorliegenden Arbeitsunterlage enthal-  
tenen Bereiche Bodennutzung, Viehhaltung, Be-  
triebssystematik und sozialökonomische Gliede-  
rung betreffen, finden sich in den Berichten  
2.1.2 bis 2.1.5 der Fachserie 3 des Statisti-  
schen Bundesamtes.

Zu methodischen Problemen, die allgemein mit  
der Agrarberichterstattung zusammenhängen,  
enthält der Bericht 2.S.1 "Methodische Grund-  
lagen der Agrarberichterstattung" der Fach-  
serie 3 (Bestellnummer 2030291-79900) nähere  
Ausführungen.

Aus Gründen der Geheimhaltung wurden Einzel-  
angaben ("1" oder "2" Betriebe) in den Tabel-  
lenfeldern gelöscht und durch einen Punkt er-  
setzt. Die gelöschten Ergebnisse sind in den  
Zeilen- und/oder Spaltensummen enthalten.

## 8.2 Gebietsstand

Als Gebietsstand für die Darstellung der Er-  
gebnisse der Agrarberichterstattung 1983 wurde  
allgemein der 1. Januar 1983 festgelegt. Ge-  
genüber dem Gebietsstand zur Agrarberichter-  
stattung 1979, der der vergleichbaren Arbeits-  
unterlage "Betriebssysteme, Bodennutzung und  
Viehhaltung 1979 - Kreisergebnisse" zugrunde-  
lag, haben sich in Niedersachsen einige Ände-  
rungen an den Kreisgrenzen ergeben. Die Auf-  
teilung des ehemaligen Landkreises Friesland  
in zwei neue Landkreise Wittmund und Friesland  
mit Wirkung vom 1. Januar 1980 war in der o.a.  
Arbeitsunterlage hingegen bereits berücksich-  
tigt worden, da die Ergebnisse des Landes  
Niedersachsen vereinbarungsgemäß für den Ge-  
bietsstand vom 1. Januar 1980 wiedergegeben  
worden waren.

Der Gebietsstand zum 1. Januar 1983 hat auf  
der K r e i s e b e n e in den einzelnen  
Bundesländern seit den folgenden Terminen  
Gültigkeit:

- Schleswig-Holstein ..... 24. März 1974
- Niedersachsen ..... 1. Januar 1980
- Nordrhein-Westfalen ..... 1. Juli 1976
- Hessen ..... 1. August 1979
- Rheinland-Pfalz ..... 17. März 1974
- Baden-Württemberg ..... 1. Januar 1973
- Bayern ..... 1. Mai 1973
- Saarland ..... 1. Januar 1974.



Übersicht 5: Gliederungsschemata - nach Größenklassen der landwirtschaftlich genutzten Fläche und nach Bestandsgrößen der Mastschweine - des Programms der Kreisstatistik und ihre Verwendung in den Veröffentlichungen der Statistischen Landesämter bzw. in der Arbeitsunterlage des Statistischen Bundesamtes

Gliederungsschemata <sup>1)</sup>							
nach der landwirtschaftlich genutzten Fläche von ... bis unter ... ha 2)					nach Bestandsgrößen der Mastschweinehaltung von ... bis ... Tiere 3)		
Landw. gen. Fläche von ... bis unter ... ha	Gliederungsschema				Von ... bis ... Mastschweine	Gliederungsschema	
	1	2	3	4		A	B
< 2					1 - 19		
2 - 5							
5 - 10							
10 - 20					20 - 49		
20 - 30							
30 - 40					50 - 199		
40 - 50							
50 - 75							
75 - 100							
≥ 100							
	Insgesamt <sup>4)</sup>	Insgesamt <sup>4)</sup>	Insgesamt <sup>4)</sup>	Insgesamt		Insgesamt	Insgesamt

Verwendet wurden die Gliederungsschemata in der Veröffentlichung von

Nieder-  
sachsen

6)

Schleswig-  
Holstein

Rheinland-  
Pfalz

Schleswig-  
Holstein

Rheinland-  
Pfalz

Nordrhein-  
Westfalen

Baden-  
Württemberg

Nieder-  
sachsen

Baden-  
Württemberg

Hessen

Bayern

Nordrhein-  
Westfalen

Bayern

Saarland

## Hessen

Statisti-  
sches Bun-  
desamt 5)

Saarland

Statisti-  
sches Bun-  
desamt 5)

- 1) Die Bestandteile des Programms der maschinellen Aufbereitung sind und mittels Vorlaufinformationen wahlweise abgerufen werden können.
- 2) In der Tabellenvorspalte (Zeilen 02 bis 07).
- 3) Im Tabellenkopf (Spalten 39 bis 40 b des Mindestveröffentlichungsprogramms).

- 4) Einschl. unter 2 ha; diese Größenklasse kann durch Differenzrechnung ermittelt werden.
- 5) Arbeitsunterlagen mit Kreisergebnissen mit einheitlicher Vorspaltengliederung für das gesamte Bundesgebiet.
- 6) Gliederungsschema wurde von keinem Land für die Veröffentlichung der Ergebnisse im Rahmen der Kreisstatistik verwendet.



Auszug aus dem Erhebungsbogen zur Bodennutzungshaupterhebung 1983  
(Mustervordruck eines Statistischen Landesamtes mit  
bundeseinheitlicher Codierung)

**Anbau auf dem Ackerland und im  
Erwerbsgartenbau**

Nur Hauptnutzung, keine Zwischenfrüchte

	Code	Hektar	Ar
Winterweizen	24		
Sommerweizen	25		
Winterroggen	26		
Sommerroggen	27		
Wintergerste	28		
Sommergerste	29		
Hafer	30		
Wintermengengetreide (versch. Getreidearten in gem. Anbau)	31		
Sommermengengetreide (versch. Getreidearten in gem. Anbau)	32		
Körnermais (Grün- u. Silomais sind bei Nr. 59 anzugeben)	33		
Speiseerbsen und Speisebohnen (zum Ausreifen) nicht Frischersbns, Buschbohnen	34		
Ackerbohnen (zum Ausreifen)	35		
Alle anderen Hülsenfrüchte - auch im Gemisch mit Getreide, Hirse, Buchweizen (zum Ausreifen)	36		
Frühkartoffeln	37		
Spätkartoffeln, einschl. mittelfrühe u. mittelspäte	38		
Zuckerrüben (ohne Samenbau)	39		
Runkelrüben (ohne Samenbau)	40		
Kohlrüben (ohne Samenbau)	41		
Alle anderen Hackfrüchte ohne Samenbau (z. B. Futtermöhren, Futterkohl, Markstammkohl, Topinambur), nicht Kopfkohl	42		
<b>Gemüse, Spargel, Erdbeeren und andere Gartengewächse</b> (ohne Anbau im Haus- und Nutzgarten)			
Gemüse (ohne Samenbau) Spargel, Erdbeeren im	43		
a) Wechsel mit landw. Kulturen (z. B. Getreide, Kartoffeln)			
b) Wechsel mit Gartengewächsen (z. B. Gemüse, Erdbeeren, Blumen)	44		
im Freiland			
unter Glas	45		
Blumen und Zierpflanzen, einschl. Stauden und Jungpflanzen (ohne Samenbau)	46		
im Freiland			
unter Glas	47		
Gartenbausämereien (z. B. Gemüse- u. Blumensamen)	48		
Vermehrungsanbau von Blumenzwiebeln und -knollen, auch unter Glas			
Winterraps (zum Ausreifen)	49		
Sommerraps, Winter- u. Sommerrüben (zum Ausreifen)	50		
Hopfen	51		
Tabak	52		
Rüben und Gräser zur Samengewinnung	53		
Alle anderen Handelsgewächse (Mohn, Körnersenf, Flachs, Hanf, Heil- und Gewürzpflanzen usw.)	54		
Klee, Klee gras, auch im Gemisch mit Luzerne (einschl. Kleebrache)	55		
Luzerne	56		
Grasanbau (auf dem Ackerland, zum Abmähen oder Abweiden)	57		
Grünmais, Silomais	59		
Alle anderen Futterpflanzen zur Grünfütter-, Gär- fütter- oder Heugewinnung (z. B. Senf, Senf, Senf, Wicken und Süßlupinen)	60		
Zum Unterpfügen als Gründüngung bestimmte Hauptfrüchte (nicht Zwischenfrüchte) und Schwarzbrache (nicht Kleebrache)	61		
<b>Ackerland insgesamt</b> (Summe Nrn. 24 bis 61)	62		

**Hauptnutzungs- und Kulturarten**

**Ackerland** (Übertrag Nr. 62, ohne nichtbewirtschaftete  
Ackerfläche; diese ist bei Nr. 74 anzugeben) ■

Haus- und Nutzgarten (ohne Ziergarten)

Obstanlagen (ohne Erdbeeren) als Hauptnutzung

Baumschulen (ohne forstliche Pflanzgärten für den Eigen-  
bedarf)

Dauergrünland (ohne Flächen, die nicht mehr abgemäht  
oder abgeweidet werden; diese sind bei Nr. 74 anzugeben):

a) Dauerwiesen

b) Mähweiden

c) Dauerweiden ohne Hutungen

d) Hutungen, Streuwiesen

Rebland

a) im Ertrag stehende Rebfläche

b) nicht im Ertrag stehende Rebfläche (einschl.  
Rebbrache zur Wiederbstockung)

Korbweidenanlagen, Pappelanlagen und Weih-  
nachtsbaumkulturen außerhalb des Waldes

**Landwirtschaftlich genutzte Fläche**

(Summe Nrn. 62 bis 72)

Nicht mehr genutzte landw. Fläche (ehem. Ackerland,  
Dauergrünland, Obstanlagen, Rebanlagen)

Öd- und Unland (Campingplätze, auch Steinbrüche)

Unkultivierte Moorflächen

Waldflächen, Forsten, Holzungen

Gewässer

Gebäude-, Hofflächen, Wegeland, Park-  
anlagen, Ziergärten, Rasenflächen

**Betriebsfläche**

(Summe Nrn. 73 bis 79)

	Code	Hektar	Ar
Ackerland (Übertrag Nr. 62, ohne nichtbewirtschaftete Ackerfläche; diese ist bei Nr. 74 anzugeben) ■	62		
Haus- und Nutzgarten (ohne Ziergarten)	63		
Obstanlagen (ohne Erdbeeren) als Hauptnutzung	64		
Baumschulen (ohne forstliche Pflanzgärten für den Eigenbedarf)	65		
Dauergrünland (ohne Flächen, die nicht mehr abgemäht oder abgeweidet werden; diese sind bei Nr. 74 anzugeben):			
a) Dauerwiesen	66		
b) Mähweiden	67		
c) Dauerweiden ohne Hutungen	68		
d) Hutungen, Streuwiesen	69		
Rebland			
a) im Ertrag stehende Rebfläche	70		
b) nicht im Ertrag stehende Rebfläche (einschl. Rebbrache zur Wiederbstockung)	71		
Korbweidenanlagen, Pappelanlagen und Weihnachtsbaumkulturen außerhalb des Waldes	72		
<b>Landwirtschaftlich genutzte Fläche</b> (Summe Nrn. 62 bis 72)	73		
Nicht mehr genutzte landw. Fläche (ehem. Ackerland, Dauergrünland, Obstanlagen, Rebanlagen)	74		
Öd- und Unland (Campingplätze, auch Steinbrüche)	75		
Unkultivierte Moorflächen	76		
Waldflächen, Forsten, Holzungen	77		
Gewässer	78		
Gebäude-, Hofflächen, Wegeland, Parkanlagen, Ziergärten, Rasenflächen	79		
<b>Betriebsfläche</b> (Summe Nrn. 73 bis 79)	80		

Umrechnungssätze für Flächenmaße:

1 Hektar = 100 Ar = 10 000 qm, 1 Hektar = 4 Morgen,

1 Morgen = 25 Ar, 1 Ar = 100 qm



Auszug aus dem Erhebungsbogen zur Viehzählung am 3. Dezember 1982

(Mustervordruck eines Statistischen Landesamtes mit  
bundeseinheitlicher Codierung)

Lesebeleg

		*)				*)		
	Anzahl	Code	nicht ausfüllen		Anzahl	Code	nicht ausfüllen	
<b>Pferde</b>	<b>Ponys u. Kleinpferde</b> (unter 148 cm Stockmaß)	<input type="checkbox"/>	02	<input type="checkbox"/>	<b>Ferkel</b> unter 20 kg Lebendgewicht	<input checked="" type="checkbox"/>	26	<input type="checkbox"/>
	<b>Andere Pferde</b> unter 1 Jahr alt	<input checked="" type="checkbox"/>	03	<input type="checkbox"/>	<b>Jungschweine</b> mit 20 bis unter 50 kg Lebendgewicht	<input type="checkbox"/>	27	<input type="checkbox"/>
	1 bis unter 3 Jahre alt	<input type="checkbox"/>	04	<input type="checkbox"/>	<b>Mastschweine</b> 50 bis unter 80 kg Lebendg.	<input type="checkbox"/>	28	<input type="checkbox"/>
	3 bis unter 14 Jahre alt	<input checked="" type="checkbox"/>	05	<input type="checkbox"/>	(einschl. ausgemerzte Zuchttiere)	<input checked="" type="checkbox"/>	29	<input type="checkbox"/>
	14 Jahre und älter	<input type="checkbox"/>	06	<input type="checkbox"/>	80 kg bis unter 110 kg Lebendg.	<input type="checkbox"/>	30	<input type="checkbox"/>
	<b>Pferde insgesamt</b> (Summe 02-06)	<input type="checkbox"/>	07	<input type="checkbox"/>	110 und mehr kg Lebendg.	<input type="checkbox"/>	31	<input type="checkbox"/>
<b>Rinder</b>	<b>Kälber</b> unter 6 Monate oder unter 220 kg Lebendgew.	<input checked="" type="checkbox"/>	08	<input type="checkbox"/>	<b>Zuchtschweine</b> 50 und mehr kg Lebendgewicht	<input type="checkbox"/>	32	<input type="checkbox"/>
	<b>Jungrinder</b> (Jungvieh) 6 Monate bis männlich unt. 1 Jahr alt	<input checked="" type="checkbox"/>	09	<input type="checkbox"/>	Eber	<input type="checkbox"/>	33	<input type="checkbox"/>
	weiblich	<input type="checkbox"/>	10	<input type="checkbox"/>	Jungsauen zum 1. mal trächtig	<input checked="" type="checkbox"/>	34	<input type="checkbox"/>
	<b>Rinder</b> (Rindvieh) <b>1 bis unter</b> männlich <b>2 Jahre alt</b>	<input checked="" type="checkbox"/>	11	<input type="checkbox"/>	Andere trächtige Sauen	<input type="checkbox"/>	35	<input type="checkbox"/>
	weiblich zum Schlachten	<input checked="" type="checkbox"/>	12	<input type="checkbox"/>	Jungsauen noch nicht trächtig	<input type="checkbox"/>	36	<input type="checkbox"/>
	weibl. Nutz- u. Zuchttiere	<input checked="" type="checkbox"/>	13	<input type="checkbox"/>	Andere nicht trächtige Sauen	<input type="checkbox"/>	37	<input type="checkbox"/>
	<b>2 Jahre und älter</b>	<input checked="" type="checkbox"/>	14	<input type="checkbox"/>	<b>Schweine insgesamt</b> (Summe 26 bis 35)	<input checked="" type="checkbox"/>	38	<input type="checkbox"/>
	Schlachtfärsen, weibl. Schlacht- rinder	<input checked="" type="checkbox"/>	15	<input type="checkbox"/>	<b>Hühner</b> (ohne Trut-, Perl- u. Zwerg- hühner)	<input checked="" type="checkbox"/>	39	<input type="checkbox"/>
	Nutz- u. Zucht- färsen, -kalbinnen	<input checked="" type="checkbox"/>	16	<input type="checkbox"/>	Legehennen 1/2 Jahr u. älter	<input checked="" type="checkbox"/>	40	<input type="checkbox"/>
	Milchkühe	<input checked="" type="checkbox"/>	17	<input type="checkbox"/>	Junghennen unter 1/2 Jahr u. z. Aufzucht als Legehennen best. Küken	<input checked="" type="checkbox"/>	41	<input type="checkbox"/>
	Ammen- u. Mutterkühe	<input checked="" type="checkbox"/>	18	<input type="checkbox"/>	Schlacht- u. Masthäh- ne u. -hühner einschl. der hierfür best. Ku- ken u. sonst. Hähne	<input checked="" type="checkbox"/>	42	<input type="checkbox"/>
	<b>Rinder insgesamt</b> (Summe 08-19)	<input checked="" type="checkbox"/>	20	<input type="checkbox"/>	<b>Hühner insgesamt</b> (Summe 37-39)	<input type="checkbox"/>	43	<input type="checkbox"/>
<b>Schafe</b>	<b>Schafe</b> unter 1 Jahr alt (einschließl. Lämmer)	<input type="checkbox"/>	21	<input type="checkbox"/>	<b>Gänse insgesamt</b>	<input type="checkbox"/>	44	<input type="checkbox"/>
	<b>1 Jahr und älter</b> weibl. Schafe (zur Zucht)	<input type="checkbox"/>	22	<input type="checkbox"/>	<b>Enten insgesamt</b>	<input type="checkbox"/>	45	<input type="checkbox"/>
	Schafböcke (zur Zucht)	<input type="checkbox"/>	23	<input type="checkbox"/>	<b>Truthühner insgesamt</b>	<input type="checkbox"/>	46	<input type="checkbox"/>
	Hammel und übrige Schafe	<input type="checkbox"/>	24	<input type="checkbox"/>	<b>Sonstige Geflügel insgesamt</b> (Summe 41-43)	<input checked="" type="checkbox"/>	47	<input type="checkbox"/>
	<b>Schafe insgesamt</b> (Summe 21-24)	<input checked="" type="checkbox"/>	25	<input type="checkbox"/>		<input type="checkbox"/>	48	<input type="checkbox"/>

\*) Die in die Agrarberichterstattung übernommenen Merkmale sind durch ein Kreuz (X) gekennzeichnet. Ein Teil der Merkmale wird nur zusammengefaßt übernommen.



Auszug aus dem Erhebungsbogen zur Bodennutzungshaupterhebung 1983

(Mustervordruck mit bundeseinheitlicher Codierung)

Allgemeine Angaben

Zutreffendes  
ankreuzen



Lsp.

1. Hatten der Betriebsinhaber und/oder sein Ehegatte im Jahre 1982  
außerbetriebliche Einkommen von insgesamt 1 000 DM (netto)  
oder mehr? .....

ja	nein	
<input type="checkbox"/>	<input type="checkbox"/>	8
1	2	

Wenn "ja",

- a) aus Erwerbstätigkeit außerhalb dieses land- oder forstwirt-  
schaftlichen Betriebes?

z.B. Einkommen aus der Tätigkeit als Angestellter, Arbeiter, Beamter,  
Selbständiger oder freiberuflich Tätiger, auch in eigener Gaststätte,  
Metzgerei oder dgl. eigenem Gewerbebetrieb .....

ja	nein	
<input type="checkbox"/>	<input type="checkbox"/>	9
5	6	

- b) aus sonstigen außerbetrieblichen Quellen?

z.B. aus Arbeitslosengeld oder -hilfe, Alters- oder Unfallrente, Landabgabe-  
rente, Altershilfe, Vermietung, Verpachtung, Kapitalvermögen, Beteili-  
gungen oder dgl. ....

ja	nein	
<input type="checkbox"/>	<input type="checkbox"/>	10
7	8	

2. Wenn "ja" bei Frage 1, welches Jahreseinkommen (netto) war 1982  
schätzungsweise höher?

- a) das Einkommen aus diesem land- oder forstwirtschaftlichen  
Betrieb .....

<input type="checkbox"/>	3
--------------------------	---

oder

- b) die Summe der Einkommen aus Erwerbstätigkeit außerhalb dieses  
land- oder forstwirtschaftlichen Betriebes und aus sonstigen  
außerbetrieblichen Quellen .....

<input type="checkbox"/>	4	11
--------------------------	---	----

3. Besteht für diesen land- oder forstwirtschaftlichen Betrieb  
Buchführung mit Jahresabschluß?

Mit "ja" zu beantworten, wenn alle Einnahmen und Ausgaben des Betriebes  
systematisch und regelmäßig aufgezeichnet werden (auch wenn mit solchen  
Aufzeichnungen erst während der letzten zwölf Monate begonnen wurde),  
jährlich eine "Inventaraufnahme" erfolgt und eine "Gewinn- und Verlust-  
rechnung" aufgestellt wird .....

ja	nein	
<input type="checkbox"/>	<input type="checkbox"/>	12
7	8	

4. Wenn "ja" bei Frage 3, erfolgt die Buchführung aufgrund steuer-  
gesetzlicher Vorschriften? .....

ja	nein	
<input type="checkbox"/>	<input type="checkbox"/>	13
1	2	



T a b e l l e n t e i l



BETRIEBSSYSTEMATIK, BODENNUTZUNG UND VIEHHALTUNG 1983  
 ERGEBNISSE FUER KREISE

BETRIEBSSYSTEMATIK 1983														
DAVON BETRIEBSFORM														
	BETRIEBE	BETRIEBE	BETRIEBS-	MARKT-	FUTTER-	VERED-	DAUER-	LANDW.						
LFD.	LANDW.	INSGESAMT	BEREICH	FRUCHT-	BAU-	LUNGS-	KULTUR-	GE-						
NR.	GENUTZTE		LANDWIRTSCHAFT	BE-	BE-	BE-	BE-	MISCHT-						
	FLAECHE			TRIEBE	TRIEBE	TRIEBE	TRIEBE	BE-						
	VON ... BIS	BE-	BE-	LF				TRIEBE						
	UNTER ... HA	TRIEBE	FLAECHE	TRIEBE	HA									
		1	2	3	4	5	6	7	8	9				
OO BUNDESGBIET														
01	LANDW. BETRIEBE	785745	14213727	727703	11673050	183562	374761	48746	62590	58044				
	DARUNTER													
02	2 - 10	275967	1816699	253639	1357878	75464	123006	16726	20575	17868				
03	10 - 20	167041	2902114	162038	2360155	27880	103712	8595	5603	16248				
04	20 - 30	97027	2758191	95526	2338363	15143	63285	5261	1815	10022				
05	30 - 40	50153	1965600	49559	1705291	9746	31305	2665	539	5304				
06	40 - 50	25873	1301773	25604	1137683	6428	14924	1203	211	2838				
07	50 UND MEHR	34771	3231524	34111	2650412	15426	14335	1082	148	3120				
	DAR.:BETR. MIT UEBERWIEG.													
08	-BETR. EINKOMMEN 2)	380656	10973637	358253	9235691	64180	215086	19934	25171	33882				
09	-AUSSERBETR. EINK.3)	400842	3047216	366408	2331110	118769	158354	28364	36926	23995				
10	LANDW.BETR. U. FORSTBETR.	887344	19852661	728364	11673105	183562	375301	48827	62615	58055				
O1 SCHLESWIG-HOLSTEIN														
01	LANDW. BETRIEBE	33405	1195670	31508	1077506	6183	21108	3054	219	944				
	DARUNTER													
02	2 - 10	5562	35415	4807	23869	727	3248	682	75	75				
03	10 - 20	3587	53800	3428	51870	640	2349	288	21	130				
04	20 - 30	4332	116636	4283	107571	584	3328	222	8	140				
05	30 - 40	4459	165175	4430	154346	594	3541	136	.	157				
06	40 - 50	3540	168823	3519	157424	608	2662	87	5	157				
07	50 UND MEHR	6965	641791	6933	578465	2743	3829	89	4	266				
	DAR.:BETR. MIT UEBERWIEG.													
08	-BETR. EINKOMMEN 2)	22582	1075035	21440	980357	4546	14997	1022	81	794				
09	-AUSSERBETR. EINK.3)	10655	107066	9937	86770	1604	6049	2002	134	148				
10	LANDW.BETR. U. FORSTBETR.	35071	1298485	31516	1077506	6183	21113	3057	219	944				
OO1 FLensburg, STADT														
01	LANDW. BETRIEBE	54	1250	30	1167	8	18	4	-	-				
	DARUNTER													
02	2 - 10	6	18	3	7	.	.	.	-	-				
03	10 - 20	.	36	.	34	.	.	.	-	-				
04	20 - 30	8	195	8	188	-	7	.	-	-				
05	30 - 40	5	186	5	175	.	3	.	-	-				
06	40 - 50	3	132	3	126	.	.	.	-	-				
07	50 UND MEHR	5	655	5	633	4	.	.	-	-				
	DAR.:BETR. MIT UEBERWIEG.													
08	-BETR. EINKOMMEN 2)	44	1159	22	1086	7	12	3	-	-				
09	-AUSSERBETR. EINK.3)	10	91	8	81	.	6	.	-	-				
10	LANDW.BETR. U. FORSTBETR.	63	1508	30	1167	8	18	4	-	-				
OO2 KIEL, LANDESHAUPTSTADT														
01	LANDW. BETRIEBE	104	2820	80	2574	17	52	7	.	.				
	DARUNTER													
02	2 - 10	35	201	28	134	3	21	4	-	-				
03	10 - 20	4	63	4	60	.	3	.	-	-				
04	20 - 30	4	128	3	70	-	.	.	-	-				
05	30 - 40	3	122	3	114	.	.	.	-	-				
06	40 - 50	4	198	4	180	3	.	.	-	-				
07	50 UND MEHR	23	2075	23	1999	9	13	-	-	-				
	DAR.:BETR. MIT UEBERWIEG.													
08	-BETR. EINKOMMEN 2)	69	2492	51	2346	13	32	3	.	.				
09	-AUSSERBETR. EINK.3)	30	291	25	211	4	17	3	.	.				
10	LANDW.BETR. U. FORSTBETR.	109	3534	80	2574	17	52	7	.	.				
OO3 LUEBECK, HANSESTADT														
01	LANDW. BETRIEBE	264	7666	212	6828	77	106	21	3	5				
	DARUNTER													
02	2 - 10	80	466	59	241	14	40	3	.	.				
03	10 - 20	2	318	20	284	8	9	3	-	-				
04	20 - 30	12	308	12	297	.	9	.	.	.				
05	30 - 40	12	473	11	401	4	5	-	-	-				
06	40 - 50	12	619	12	542	4	8	-	-	-				
07	50 UND MEHR	22	5383	52	5012	40	10	-	-	-				
	DAR.:BETR. MIT UEBERWIEG.													
08	-BETR. EINKOMMEN 2)	158	6727	117	6075	59	47	5	.	.				
09	-AUSSERBETR. EINK.3)	99	829	91	681	17	57	15	.	.				
10	LANDW.BETR. U. FORSTBETR.	271	11937	212	6828	77	106	21	3	5				

FUSSNOTEN AM ENDE DES TABELLENTEILS



BETRIEBSBEREICH			FLAECHENNUTZUNG IN DEN BETRIEBEN 1983																					
			BETRIEBE MIT WALDFLAECHE (WF)				HAUPTNUTZUNGS- UND KULTURARTEN				ANBAUFALAECHEN													
							UND ZWAR				HACKFRUECHTE													
GARTEN-BAU	FORST- WIRTSCHAFT	MIT O.01	INSG.	WF	LF	DAUER- GRUEN- LAND	ACKER- LAND	SONDER- KUL- TUREN	INSG.	KARTOF- FELN	FUT- TER- PFLAN- ZEN	LFD.	NR.											
		1)	4,99	HA WF																				
BETRIEBE			FLAECHEN HA																					
10	11	12	13	14	15	16	17	18	19	20	21	22												
														BUNDESGBIET 00										
19498	14667	23877	372135	292644	1619376	12004837	4579504	7220150	167591	740371	222125	1103170	01											
4402	6734	11212	121074	110196	253658	1457032	625739	757339	67349	75102	41364	78567	02											
678	732	3593	97392	75718	371931	2429814	1032280	1352067	46321	124909	44580	240667	03											
182	172	1147	57127	37960	297323	2374698	975508	1375935	23121	128098	35839	281083	04											
94	71	429	28048	17376	175141	1725629	683209	1031142	10086	95463	23644	197710	05											
37	35	197	14103	8341	105135	1149549	442664	700419	5254	67718	16033	118659	06											
86	86	488	19744	9964	370967	2716588	762305	1939260	10180	240722	54145	183357	07											
14367	1514	6522	205269	144359	1171360	9414842	3511535	5762533	139077	608458	161026	942153	08											
4693	12630	17111	165470	147577	417830	2467332	1025070	1385215	43000	122854	59203	154348	09											
19551	111735	27694	473734	363467	6885367	12025813	4595603	7222513	188051	740652	222327	1103502	10											
														SCHLESWIG-HOLSTEIN 01										
1255	385	257	8120	6995	42888	1090565	475402	605945	5615	30551	4403	97466	01											
453	186	116	617	549	1512	27365	18518	6757	1661	379	135	1208	02											
95	33	31	583	549	1267	54088	31055	21640	1047	1231	216	3852	03											
32	6	11	978	927	1750	108759	61090	46633	564	2739	330	10948	04											
20	4	5	1152	1084	2539	155333	86384	67902	548	3511	497	17580	05											
10	3	8	1220	1076	3317	158362	82729	74773	412	3400	506	17983	06											
15	3	14	3086	2340	31746	581945	192163	387518	1139	19243	2698	45764	07											
1004	51	87	6689	5741	34688	988754	424836	556760	4437	27748	3882	91975	08											
231	322	165	1385	1228	7117	90490	48302	40735	616	2009	417	5020	09											
1255	1982	318	9786	8193	138334	1090854	475614	605968	5622	30553	4403	97481	10											
														FLENSBURG, STADT 001										
23	-	.	7	7	10	1189	318	860	9	17	.	59	01											
.	-	.	.	.	.	15	7	3	5	-	-	-	02											
.	-	-	.	.	.	34	31	3	-	-	-	3	03											
-	-	-	.	.	.	188	110	78	-	8	-	8	04											
-	-	-	-	-	-	175	71	104	-	5	.	23	05											
-	-	-	.	.	.	126	36	89	-	3	-	7	06											
-	-	-	.	.	.	4	633	55	576	-	-	17	07											
22	-	-	6	6	9	1104	264	830	9	15	.	51	08											
.	-	.	.	.	.	85	54	30	0	.	0	8	09											
23	8	.	16	14	253	1190	319	860	9	17	.	59	10											
														KIEL, LANDESHAUPTSTADT 002										
20	-	4	9	8	19	2647	966	1668	3	49	.	294	01											
4	-	3	.	.	.	170	108	58	.	3	.	11	02											
-	-	-	-	-	.	60	35	25	-	4	.	-	03											
-	-	.	.	.	3	98	64	34	-	.	-	11	04											
-	-	-	.	.	.	114	35	79	0	-	-	4	05											
-	-	-	-	-	-	180	51	129	-	-	-	13	06											
-	-	-	4	3	14	1999	658	1337	-	42	-	256	07											
17	-	.	6	5	15	2376	807	1562	.	42	0	280	08											
.	-	3	.	.	3	249	143	102	.	8	.	14	09											
20	5	4	14	10	612	2699	1017	1668	3	49	.	294	10											
														LUEBECK, HANSESTADT 003										
45	.	5	43	36	117	7003	1699	5237	44	348	62	251	01											
17	.	3	7	6	20	353	191	147	11	14	10	8	02											
-	-	-	-	-	-	296	135	151	9	8	3	4	03											
-	-	-	.	.	.	297	113	162	22	10	.	22	04											
-	-	.	4	4	4	432	134	295	.	13	3	21	05											
-	-	-	7	7	10	542	187	355	-	10	.	36	06											
-	-	-	23	17	82	5012	895	4106	0	285	43	158	07											
38	-	3	36	30	96	6218	1288	4879	35	334	54	228	08											
5	.	.	6	5	19	700	343	348	3	8	5	23	09											
45	9	5	50	40	4110	7005	1699	5237	47	348	62	251	10											



BETRIEBSSYSTEMATIK, BODENNUTZUNG UND VIEHHALTUNG 1983  
ERGEBNISSE FUER KREISE

FUSSNOTEN AM ENDE DES TABELLENTEILS



BETRIEBSSYSTEMATIK, BODENNUTZUNG UND VIEHHALTUNG 1983  
ERGEBNISSE FUER KREISE

MIT VIEHHALTUNG 1983

MIT VERFAHRUNG 1953												MIT SCHWEINEN												MIT LEGEHENNEN											
MIT ... MILCHKUEHEN																																			
												MIT MASTSCHWEINEN																							
												DAVON												I MIT I											
I I I I												I BETRIEBE MIT ... MASTSCHWEINEN												I I I I											
6 I 10 I 20 I												INSG. I												ZUCHTSAUEN I INSG. I - I											
- I - I UND I												I 1 I 50 I 200 I												I I 99 I TIERE I											
9 I 19 I MEHR I TIERE I												I - I - I UND I												I I LEGEH. I											
I I I												I 49 I 199 I MEHR I TIERE I												I I I											
BETRIEBE I												BETRIEBE I												BETR. I TIERE I											
																								BETRIEBE I											
34 I 35 I 36 I												37 I 38 I 39 I 40 A I 40 B I 41 I												42 I 43 I 44 I 45 I 46 I											



BETRIEBSSYSTEMATIK, BODENNUTZUNG UND VIEHHALTUNG 1983  
ERGEBNISSE FUER KREISE

BETRIEBSSYSTEMATIK 1983										
DARIN BETRIEBSFORM										
	BETRIEBE	1983	BETRIEBS- BEREICH	MARKT- FRUCHT- BE- TRIEBE	FUTTER- BAU- BE- TRIEBE	VERED- LUNGS- BE- TRIEBE	DAUER- KULTUR- BE- TRIEBE	LANDW. GE- MISCHT- BE- TRIEBE		
LFD.	LANDW.	INSGESAMT	LANDWIRTSCHAFT	BE- TRIEBE	LF HA	BE- TRIEBE	BE- TRIEBE	BE- TRIEBE		
NR.	GENUTZTE FLAECHE	BE- TRIEBE	FLAECHE	BE- TRIEBE	HA	BE- TRIEBE	BE- TRIEBE	BE- TRIEBE		
	VON ... BIS	BE- TRIEBE	FLAECHE	BE- TRIEBE	HA	BE- TRIEBE	BE- TRIEBE	BE- TRIEBE		
	UNTER ... HA	BE- TRIEBE	FLAECHE	BE- TRIEBE	HA	BE- TRIEBE	BE- TRIEBE	BE- TRIEBE		
		1	2	3	4	5	6	7	8	9
004 NEUMUENSTER, STADT										
01	LANDW. BETRIEBE	114	3368	90	3054	10	71	4	.	4
	DARUNTER									
02	2 - 10	30	164	23	120	4	19	-	-	-
03	10 - 20	11	172	9	128	.	7	-	-	-
04	20 - 30	7	201	6	161	.	3	.	-	-
05	30 - 40	11	413	11	388	-	10	.	-	-
06	40 - 50	8	390	8	360	.	7	-	-	-
07	50 UND MEHR	26	1998	26	1687	.	21	-	-	4
	DAR.: BETR. MIT UEBERWIEG.									
08	-BETR. EINKOMMEN 2)	73	2955	52	2708	4	41	3	-	4
09	-AUSSERBETR. EINK.3)	41	413	38	346	6	30	.	.	-
10	LANDW. BETR. U. FORSTBETR.	142	3859	90	3054	10	71	4	.	4
051 DITHMARSCHEN										
01	LANDW. BETRIEBE	3546	117125	3463	109926	778	2333	281	4	67
	DARUNTER									
02	2 - 10	539	3236	508	2637	73	369	62	-	4
03	10 - 20	376	6084	375	5597	67	266	27	-	14
04	20 - 30	483	13074	481	12134	80	380	11	-	10
05	30 - 40	468	17450	467	16387	107	347	.	-	11
06	40 - 50	394	18680	392	17489	97	285	.	-	9
07	50 UND MEHR	734	57710	733	55190	320	399	.	-	12
	DAR.: BETR. MIT UEBERWIEG.									
08	-BETR. EINKOMMEN 2)	2336	107635	2295	101769	626	1562	53	-	54
09	-AUSSERBETR. EINK.3)	1200	9420	1159	8093	149	767	226	4	13
10	LANDW. BETR. U. FORSTBETR.	3714	119043	3464	109926	778	2333	282	4	67
053 HERZOGTUM LAUENBURG										
01	LANDW. BETRIEBE	1928	83074	1815	70345	647	826	185	14	143
	DARUNTER									
02	2 - 10	295	1746	256	1181	70	136	40	3	7
03	10 - 20	180	2989	172	2636	67	76	19	.	9
04	20 - 30	231	6341	230	5786	63	117	27	.	22
05	30 - 40	223	8377	222	7798	62	120	10	-	30
06	40 - 50	255	12518	253	11376	85	128	8	.	31
07	50 UND MEHR	479	50403	473	41349	267	158	5	.	42
	DAR.: BETR. MIT UEBERWIEG.									
08	-BETR. EINKOMMEN 2)	1352	77440	1298	65805	483	595	83	4	133
09	-AUSSERBETR. EINK.3)	569	5364	512	4431	163	228	101	10	10
10	LANDW. BETR. U. FORSTBETR.	2108	104674	1815	70345	647	826	185	14	143
054 NORDFRIESLAND										
01	LANDW. BETRIEBE	5040	162071	4974	155889	683	3800	414	.	75
	DARUNTER									
02	2 - 10	842	4692	821	4231	80	648	86	-	7
03	10 - 20	590	9345	586	8858	81	457	42	-	6
04	20 - 30	689	17968	689	17247	65	576	33	-	15
05	30 - 40	736	26436	736	25567	77	631	13	-	15
06	40 - 50	533	24811	533	23838	65	454	4	-	10
07	50 UND MEHR	1001	77971	1000	75566	292	673	14	-	21
	DAR.: BETR. MIT UEBERWIEG.									
08	-BETR. EINKOMMEN 2)	3314	146548	3282	141748	505	2585	131	-	61
09	-AUSSERBETR. EINK.3)	1716	14967	1685	13996	178	1211	280	.	14
10	LANDW. BETR. U. FORSTBETR.	5190	163668	4974	155889	683	3800	414	.	75
055 OSTHOLSTEIN										
01	LANDW. BETRIEBE	2108	108422	2013	99366	1039	764	143	17	50
	DARUNTER									
02	2 - 10	306	1773	275	1246	84	155	25	4	7
03	10 - 20	163	2739	159	2361	59	87	9	-	4
04	20 - 30	214	5742	213	5331	67	127	12	.	6
05	30 - 40	186	6830	186	6484	72	100	7	-	7
06	40 - 50	175	8334	175	7876	87	73	3	.	11
07	50 UND MEHR	746	82508	745	75801	628	99	.	.	15
	DAR.: BETR. MIT UEBERWIEG.									
08	-BETR. EINKOMMEN 2)	1503	98905	1443	91202	844	493	57	6	43
09	-AUSSERBETR. EINK.3)	597	8755	565	7581	194	269	85	10	7
10	LANDW. BETR. U. FORSTBETR.	2164	116688	2014	99366	1039	765	143	17	50

FUSSNOTEN AM ENDE DES TABELLENTEILS



[illegible]











BETRIEBSSYSTEMATIK, BODENNUTZUNG UND VIEHHALTUNG 1983  
ERGEBNISSE FUER KREISE

BETRIEBSSYSTEMATIK 1983										
DAVON BETRIEBSFORM										
	BETRIEBE	1983	BETRIEBS- BEREICH	MARKT- FRUCHT- BE-	FUTTER- BAU- BE-	VERED- LUNGS- BE-	DAUER- KULTUR- BE-	LANDW. GE- MISCHT- BE- TRIEBE		
LFD.	LANDW.	INSGESAMT	LANDWIRTSCHAFT	BE-	BE-	BE-	BE-	BE-		
NR.	FLAECHE	BE-	TRIEBS-	TRIEBE	TRIEBE	TRIEBE	TRIEBE	TRIEBE		
	VON ... BIS	BE-	TRIEBS-	BE-	LF					
	UNTER ... HA	TRIEBE	FLAECHE	HA	HA					
		1	2	3	4	5	6	7	8	9
-----										
056 PINNEBERG										
01	LANDW. BETRIEBE	2104	46514	1489	36340	76	1160	117	98	38
	DARUNTER									
02	2 - 10	592	3553	292	1491	14	212	28	36	.
03	10 - 20	295	4986	219	3295	19	163	18	13	6
04	20 - 30	261	7039	233	5830	8	207	4	4	10
05	30 - 40	236	8948	219	7658	4	204	6	.	5
06	40 - 50	152	7376	143	6386	8	121	3	3	8
07	50 UND MEHR	171	14012	159	11444	12	138	.	.	6
	DAR.: BETR. MIT UEBERWIEG.									
08	-BETR. EINKOMMEN 2)	1409	40003	947	32066	40	795	39	40	33
09	-AUSSERBETR. EINK.3)	679	5609	536	4004	36	360	77	58	5
10	LANDW. BETR. U. FORSTBETR.	2165	52098	1490	36340	76	1161	117	98	38
057 PLOEN										
01	LANDW. BETRIEBE	1918	85285	1849	71661	519	1088	168	12	62
	DARUNTER									
02	2 - 10	320	4013	297	1346	66	174	42	8	7
03	10 - 20	202	3386	200	3089	50	132	11	.	6
04	20 - 30	271	7415	270	6783	50	198	11	.	11
05	30 - 40	274	9916	274	9442	51	199	11	.	13
06	40 - 50	176	8265	176	7861	50	112	.	.	12
07	50 UND MEHR	384	51803	382	42882	219	150	.	.	12
	DAR.: BETR. MIT UEBERWIEG.									
08	-BETR. EINKOMMEN 2)	1293	72076	1250	61407	358	785	53	6	48
09	-AUSSERBETR. EINK.3)	599	9274	577	6647	153	294	111	5	14
10	LANDW. BETR. U. FORSTBETR.	1973	91263	1849	71661	519	1088	168	12	62
058 RENDSBURG-ECKERNFÖRDE										
01	LANDW. BETRIEBE	4430	174412	4227	152959	593	3155	353	8	118
	DARUNTER									
02	2 - 10	678	4363	599	2945	86	421	80	3	9
03	10 - 20	498	8574	484	7309	90	335	35	.	24
04	20 - 30	626	17021	623	15598	66	527	21	.	8
05	30 - 40	635	23749	631	21884	46	554	10	.	21
06	40 - 50	456	22467	451	20230	35	393	11	.	12
07	50 UND MEHR	963	97188	961	84542	241	674	4	.	42
	DAR.: BETR. MIT UEBERWIEG.									
08	-BETR. EINKOMMEN 2)	2979	156675	2895	139051	373	2334	89	3	96
09	-AUSSERBETR. EINK.3)	1428	15733	1310	12192	212	812	260	4	22
10	LANDW. BETR. U. FORSTBETR.	4711	188979	4230	152959	593	3157	354	8	118
059 SCHLESWIG-FLENSBURG										
01	LANDW. BETRIEBE	5013	167550	4841	156053	649	3417	610	6	159
	DARUNTER									
02	2 - 10	779	4750	716	3757	105	446	144	3	18
03	10 - 20	553	8997	534	8042	77	387	50	.	20
04	20 - 30	624	16676	622	15621	51	509	38	.	24
05	30 - 40	674	24795	673	23450	51	566	27	.	29
06	40 - 50	580	27291	580	25919	58	470	31	.	21
07	50 UND MEHR	1084	83930	1084	78741	281	733	23	.	47
	DAR.: BETR. MIT UEBERWIEG.									
08	-BETR. EINKOMMEN 2)	3424	153944	3351	144499	432	2572	212	.	134
09	-AUSSERBETR. EINK.3)	1570	13276	1474	11280	215	833	397	4	25
10	LANDW. BETR. U. FORSTBETR.	5289	178379	4841	156053	649	3417	610	6	159
060 SEGEBERG										
01	LANDW. BETRIEBE	2740	98608	2596	87667	451	1654	378	4	109
	DARUNTER									
02	2 - 10	431	2527	380	1855	59	228	86	.	7
03	10 - 20	297	5436	287	4330	66	159	40	.	22
04	20 - 30	355	9723	349	8792	62	242	30	.	15
05	30 - 40	359	13356	358	12483	38	276	33	.	11
06	40 - 50	308	14603	308	13785	36	234	16	.	22
07	50 UND MEHR	573	52272	571	46096	173	344	25	.	29
	DAR.: BETR. MIT UEBERWIEG.									
08	-BETR. EINKOMMEN 2)	1836	86801	1767	78894	299	1217	166	.	85
09	-AUSSERBETR. EINK.3)	879	9365	807	7013	145	432	204	4	22
10	LANDW. BETR. U. FORSTBETR.	2930	112787	2598	87667	451	1655	379	4	109

-----  
FUSSNOTEN AM ENDE DES TABELLENTEILS



BETRIEBSSYSTEMATIK, BODENNUTZUNG UND VIEHHALTUNG 1983  
ERGEBNISSE FUER KREISE

BETRIEBSSYSTEMATIK													FLAECHE											NR.	
BETRIEBSSYSTEMATIK													FLAECHE											NR.	
BETRIEBSSYSTEMATIK													FLAECHE											NR.	
BETRIEBSSYSTEMATIK													FLAECHE											NR.	
BETRIEBSSYSTEMATIK													FLAECHE											NR.	
BETRIEBSSYSTEMATIK													FLAECHE											NR.	
BETRIEBSSYSTEMATIK													FLAECHE											NR.	
BETRIEBSSYSTEMATIK													FLAECHE											NR.	
BETRIEBSSYSTEMATIK													FLAECHE											NR.	
BETRIEBSSYSTEMATIK													FLAECHE											NR.	
BETRIEBSSYSTEMATIK													FLAECHE											NR.	
BETRIEBSSYSTEMATIK													FLAECHE											NR.	
BETRIEBSSYSTEMATIK													FLAECHE											NR.	
BETRIEBSSYSTEMATIK													FLAECHE											NR.	
BETRIEBSSYSTEMATIK													FLAECHE											NR.	
BETRIEBSSYSTEMATIK													FLAECHE											NR.	
BETRIEBSSYSTEMATIK													FLAECHE											NR.	
BETRIEBSSYSTEMATIK													FLAECHE											NR.	
BETRIEBSSYSTEMATIK													FLAECHE											NR.	
BETRIEBSSYSTEMATIK													FLAECHE											NR.	
BETRIEBSSYSTEMATIK													FLAECHE											NR.	
BETRIEBSSYSTEMATIK													FLAECHE											NR.	
BETRIEBSSYSTEMATIK													FLAECHE											NR.	
BETRIEBSSYSTEMATIK													FLAECHE											NR.	
BETRIEBSSYSTEMATIK													FLAECHE											NR.	
BETRIEBSSYSTEMATIK													FLAECHE											NR.	
BETRIEBSSYSTEMATIK													FLAECHE											NR.	
BETRIEBSSYSTEMATIK													FLAECHE											NR.	
BETRIEBSSYSTEMATIK													FLAECHE											NR.	
BETRIEBSSYSTEMATIK													FLAECHE											NR.	
BETRIEBSSYSTEMATIK													FLAECHE											NR.	
BETRIEBSSYSTEMATIK													FLAECHE											NR.	
BETRIEBSSYSTEMATIK													FLAECHE											NR.	
BETRIEBSSYSTEMATIK													FLAECHE											NR.	
BETRIEBSSYSTEMATIK													FLAECHE											NR.	
BETRIEBSSYSTEMATIK													FLAECHE											NR.	
BETRIEBSSYSTEMATIK													FLAECHE											NR.	
BETRIEBSSYSTEMATIK													FLAECHE											NR.	
BETRIEBSSYSTEMATIK													FLAECHE											NR.	
BETRIEBSSYSTEMATIK													FLAECHE											NR.	
BETRIEBSSYSTEMATIK													FLAECHE											NR.	
BETRIEBSSYSTEMATIK													FLAECHE											NR.	
BETRIEBSSYSTEMATIK													FLAECHE											NR.	
BETRIEBSSYSTEMATIK													FLAECHE											NR.	
BETRIEBSSYSTEMATIK													FLAECHE											NR.	
BETRIEBSSYSTEMATIK													FLAECHE											NR.	
BETRIEBSSYSTEMATIK													FLAECHE											NR.	
BETRIEBSSYSTEMATIK													FLAECHE											NR.	
BETRIEBSSYSTEMATIK													FLAECHE											NR.	
BETRIEBSSYSTEMATIK													FLAECHE											NR.	
BETRIEBSSYSTEMATIK													FLAECHE											NR.	
BETRIEBSSYSTEMATIK													FLAECHE											NR.	
BETRIEBSSYSTEMATIK													FLAECHE											NR.	
BETRIEBSSYSTEMATIK													FLAECHE											NR.	
BETRIEBSSYSTEMATIK													FLAECHE											NR.	
BETRIEBSSYSTEMATIK													FLAECHE											NR.	
BETRIEBSSYSTEMATIK													FLAECHE											NR.	
BETRIEBSSYSTEMATIK													FLAECHE											NR.	
BETRIEBSSYSTEMATIK													FLAECHE											NR.	
BETRIEBSSYSTEMATIK													FLAECHE											NR.	
BETRIEBSSYSTEMATIK													FLAECHE											NR.	
BETRIEBSSYSTEMATIK													FLAECHE											NR.	
BETRIEBSSYSTEMATIK													FLAECHE											NR.	
BETRIEBSSYSTEMATIK													FLAECHE											NR.	
BETRIEBSSYSTEMATIK													FLAECHE											NR.	
BETRIEBSSYSTEMATIK													FLAECHE											NR.	
BETRIEBSSYSTEMATIK													FLAECHE											NR.	
BETRIEBSSYSTEMATIK													FLAECHE											NR.	
BETRIEBSSYSTEMATIK													FLAECHE											NR.	
BETRIEBSSYSTEMATIK													FLAECHE											NR.	
BETRIEBSSYSTEMATIK													FLAECHE											NR.	
BETRIEBSSYSTEMATIK													FLAECHE											NR.	
BETRIEBSSYSTEMATIK													FLAECHE											NR.	
BETRIEBSSYSTEMATIK													FLAECHE											NR.	
BETRIEBSSYSTEMATIK													FLAECHE											NR.	
BETRIEBSSYSTEMATIK													FLAECHE											NR.	
BETRIEBSSYSTEMATIK													FLAECHE											NR.	
BETRIEBSSYSTEMATIK													FLAECHE											NR.	
BETRIEBSSYSTEMATIK													FLAECHE											NR.	
BETRIEBSSYSTEMATIK													FLAECHE											NR.	
BETRIEBSSYSTEMATIK													FLAECHE											NR.	
BETRIEBSSYSTEMATIK													FLAECHE											NR.	
BETRIEBSSYSTEMATIK													FLAECHE											NR.	
BETRIEBSSYSTEMATIK													FLAECHE											NR.	
BETRIEBSSYSTEMATIK													FLAECHE											NR.	
BETRIEBSSYSTEMATIK													FLAECHE											NR.	
BETRIEBSSYSTEMATIK													FLAECHE											NR.	
BETRIEBSSYSTEMATIK													FLAECHE											NR.	
BETRIEBSSYSTEMATIK													FLAECHE											NR.	
BETRIEBSSYSTEMATIK													FLAECHE											NR.	
BETRIEBSSYSTEMATIK													FLAECHE											NR.	
BETRIEBSSYSTEMATIK													FLAECHE											NR.	
BETRIEBSSYSTEMATIK													FLAECHE											NR.	
BETRIEBSSYSTEMATIK													FLAECHE											NR.	
BETRIEBSSYSTEMATIK													FLAECHE											NR.	
BETRIEBSSYSTEMATIK													FLAECHE											NR.	
BETRIEBSSYSTEMATIK													FLAECHE											NR.	
BETRIEBSSYSTEMATIK													FLAECHE											NR.	
BETRIEBSSYSTEMATIK													FLAECHE											NR.	
BETRIEBSSYSTEMATIK													FLAECHE											NR.	
BETRIEBSSYSTEMATIK													FLAECHE											NR.	
BETRIEBSSYSTEMATIK													FLAECHE											NR.	
BETRIEBSSYSTEMATIK													FLAECHE											NR.	
BETRIEBSSYSTEMATIK													FLAECHE											NR.	
BETRIEBSSYSTEMATIK													FLAECHE											NR.	
BETRIEBSSYSTEMATIK													FLAECHE											NR.	
BETRIEBSSYSTEMATIK													FLAECHE											NR.	
BETRIEBSSYSTEMATIK													FLAECHE											NR.	
BETRIEBSSYSTEMATIK													FLAECHE											NR.	
BETRIEBSSYSTEMATIK													FLAECHE											NR.	
BETRIEBSSYSTEMATIK													FLAECHE											NR.	
BETRIEBSSYSTEMATIK													FLAECHE											NR.	
BETRIEBSSYSTEMATIK													FLAECHE											NR.	
BETRIEBSSYSTEMATIK													FLAECHE											NR.	
BETRIEBSSYSTEMATIK													FLAECHE											NR.	
BETRIEBSSYSTEMATIK													FLAECHE											NR.	
BETRIEBSSYSTEMATIK													FLAECHE											NR.	
BETRIEBSSYSTEMATIK													FLAECHE											NR.	
BETRIEBSSYSTEMATIK													FLAECHE											NR.	
BETRIEBSSYSTEMATIK													FLAECHE											NR.	
BETRIEBSSYSTEMATIK																									



BETRIEBSSYSTEMATIK, BODENNUTZUNG UND VIEHHALTUNG 1983  
 ERGEBNISSE FUER KREISE

FUSSNOTEN AM ENDE DES TABELLENTEILS



— 37 —



BETRIEBSSYSTEMATIK, BODENNUTZUNG UND VIEHHALTUNG 1983  
 ERGEBNISSE FUER KREISE

BETRIEBSSYSTEMATIK 1983										
DAVON BETRIEBSFORM										
	BETRIEBE	1983	BETRIEBS- BEREICH	MARKT- FRUCHT- BE- TRIEBE	FUTTER- BAU- BE- TRIEBE	VERED- LUNGS- BE- TRIEBE	DAUER- KULTUR- BE- TRIEBE	LANDW. GE- MISCHT- BE- TRIEBE		
LFD.	LANDW.	INSGESAMT	LANDWIRTSCHAFT	BE- TRIEBE	LF HA	BE- TRIEBE	BE- TRIEBE	BE- TRIEBE		
NR.	GENUTZTE FLAECHE VON ... BIS UNTER .... HA	BE- TRIEBE FLAECHE HA	BE- TRIEBE FLAECHE HA	BE- TRIEBE FLAECHE HA	BE- TRIEBE FLAECHE HA	BE- TRIEBE FLAECHE HA	BE- TRIEBE FLAECHE HA	BE- TRIEBE FLAECHE HA		
		1	2	3	4	5	6	7	8	9
061 STEINBURG										
01	LANDW. BETRIEBE	2551	82213	2421	73240	222	1869	233	32	65
	DARUNTER									
02	2 - 10	356	2285	301	1487	33	201	54	11	7
03	10 - 20	253	4250	239	3718	14	201	15	-	13
04	20 - 30	383	10395	381	9659	30	320	18	-	7
05	30 - 40	443	16980	440	15362	30	395	6	-	16
06	40 - 50	340	16286	337	15016	23	254	4	-	20
07	50 UND MEHR	397	31489	394	27681	69	299	5	-	56
	DAR.: BETR. MIT UEBERWIEG.									
08	-BETR. EINKOMMEN 2)	1826	74609	1745	68001	168	1439	70	12	9
09	-AUSSERBETR. EINK.3)	723	7599	674	5235	54	429	162	20	65
10	LANDW. BETR. U. FORSTBETR.	2691	83912	2421	73240	222	1869	233	32	
062 STORMARN										
01	LANDW. BETRIEBE	1491	55292	1408	50437	414	795	136	16	47
	DARUNTER									
02	2 - 10	273	1628	249	1191	35	177	27	6	4
03	10 - 20	142	2425	138	2129	39	65	19	3	12
04	20 - 30	164	4410	163	4074	40	105	12	-	6
05	30 - 40	194	7144	194	6753	50	130	9	-	5
06	40 - 50	144	6853	144	6440	54	81	4	-	15
07	50 UND MEHR	327	32394	325	29642	187	117	6	-	40
	DAR.: BETR. MIT UEBERWIEG.									
08	-BETR. EINKOMMEN 2)	966	47066	925	43700	335	488	55	7	7
09	-AUSSERBETR. EINK.3)	515	6080	476	4979	77	304	79	9	47
10	LANDW. BETR. U. FORSTBETR.	1551	66156	1408	50437	414	795	136	16	
02 HAMBURG										
01	LANDW. BETRIEBE	2118	18783	791	12612	100	366	30	274	21
	DARUNTER									
02	2 - 10	462	2639	269	1276	21	129	12	102	5
03	10 - 20	153	2506	122	1716	19	26	-	71	4
04	20 - 30	71	2082	61	1473	12	30	3	15	-
05	30 - 40	58	2334	54	1835	14	31	3	3	3
06	40 - 50	33	1739	31	1391	8	20	-	-	3
07	50 UND MEHR	60	5788	56	4689	22	28	-	-	5
	DAR.: BETR. MIT UEBERWIEG.									
08	-BETR. EINKOMMEN 2)	1275	14611	360	9633	55	136	15	140	14
09	-AUSSERBETR. EINK.3)	828	3709	422	2592	45	223	14	133	7
10	LANDW. BETR. U. FORSTBETR.	2201	25729	791	12612	100	366	30	274	21
03 NIEDERSACHSEN										
01	LANDW. BETRIEBE	123001	3209290	117684	2701239	29747	57625	18010	1920	10382
	DARUNTER									
02	2 - 10	31416	193718	29609	149580	8216	12679	6202	595	1917
03	10 - 20	20086	334408	19789	293038	3760	11023	2441	334	2231
04	20 - 30	16739	460333	16617	412396	2701	10419	1416	115	1966
05	30 - 40	12552	489136	12466	432953	2359	7803	839	42	1423
06	40 - 50	8371	426823	8339	371560	2026	4866	442	19	986
07	50 UND MEHR	13458	1267858	13314	1022485	5901	5430	482	19	1482
	DAR.: BETR. MIT UEBERWIEG.									
08	-BETR. EINKOMMEN 2)	67520	2703133	65136	2314267	14234	37032	5816	756	7298
09	-AUSSERBETR. EINK.3)	54818	460529	52008	365188	15406	20417	11979	1137	3069
10	LANDW. BETR. U. FORSTBETR.	133406	3961371	117724	2701239	29747	57647	18027	1920	10383
1 REG.-BEZ. BRAUNSCHWEIG										
01	LANDW. BETRIEBE	15756	440109	15068	387527	9519	3786	683	143	937
	DARUNTER									
02	2 - 10	4239	24272	4020	19735	2494	988	229	49	260
03	10 - 20	2173	35930	2148	31446	1197	680	83	9	179
04	20 - 30	1755	46145	1749	43563	945	611	39	-	153
05	30 - 40	1482	55743	1473	51395	829	502	21	-	121
06	40 - 50	1071	51948	1069	47736	708	283	12	-	66
07	50 UND MEHR	2192	221454	2176	190740	1794	293	5	-	84
	DAR.: BETR. MIT UEBERWIEG.									
08	-BETR. EINKOMMEN 2)	7625	356803	7311	320257	4560	2055	158	25	513
09	-AUSSERBETR. EINK.3)	8024	71235	7678	59191	4915	1711	517	112	423
10	LANDW. BETR. U. FORSTBETR.	17448	680727	15071	387527	9519	3788	684	143	937

FUSSNOTEN AM ENDE DES TABELLENTEILS



BETRIEBSSYSTEMATIK, BODENNUTZUNG UND VIEHHALTUNG 1983  
 ERGEBNISSE FUER KREISE

[illegible]











BETRIEBSSYSTEMATIK, BODENNUTZUNG UND VIEHHALTUNG 1983  
ERGEBNISSE FUER KREISE

BETRIEBSSYSTEMATIK 1983										
DAVON BETRIEBSFORM										
	BETRIEBE	1983	BETRIEBS- BEREICH	MARKT- FRUCHT- BE- TRIEBE	FUTTER- BAU- BE- TRIEBE	VERED- LUNGS- BE- TRIEBE	DAUER- KULTUR- BE- TRIEBE	LANDW. GE- MISCHT- BE- TRIEBE		
LFD.	LANDW.	INSGESAMT	LANDWIRTSCHAFT	BE- TRIEBE	LF HA	BE- TRIEBE	HA	BE- TRIEBE		
NR.	FLAECHE	BE- TRIEBE	FLAECHE	BE- TRIEBE	HA	BE- TRIEBE	HA	BE- TRIEBE		
	VON ... BIS	BE- TRIEBE	FLAECHE	BE- TRIEBE	HA	BE- TRIEBE	HA	BE- TRIEBE		
	UNTER ... HA	BE- TRIEBE	FLAECHE	BE- TRIEBE	HA	BE- TRIEBE	HA	BE- TRIEBE		
		1	2	3	4	5	6	7	8	9
101 BRAUNSCHWEIG, STADT										
01	LANDW. BETRIEBE	314	8929	268	7824	232	23	12	.	.
	DARUNTER									
02	2 - 10	68	439	60	273	44	12	4	.	.
03	10 - 20	27	456	27	426	26	.	.	.	.
04	20 - 30	27	714	27	699	26	.	.	.	.
05	30 - 40	23	811	22	757	21	.	.	.	.
06	40 - 50	20	1229	19	859	18	.	.	.	.
07	50 UND MEHR	58	5158	58	4759	57	.	.	.	.
	DAR.: BETR. MIT UEBERWIEG.									
08	-BETR. EINKOMMEN 2)	164	6647	132	6285	126	4	.	.	.
09	-AUSSERBETR. EINK.3)	142	1199	130	1067	102	17	10	.	.
10	LANDW.BETR. U. FORSTBETR.	354	13047	268	7824	232	23	12	.	.
102 SALZGITTER, STADT										
01	LANDW. BETRIEBE	248	11921	233	11407	215	9	7	.	.
	DARUNTER									
02	2 - 10	18	80	17	68	13	.	.	.	.
03	10 - 20	19	287	18	267	18	.	.	.	.
04	20 - 30	29	751	29	733	29	.	.	.	.
05	30 - 40	32	1140	31	1078	30	.	.	.	.
06	40 - 50	23	1055	23	1041	23	.	.	.	.
07	50 UND MEHR	87	8554	87	8193	87	.	.	.	.
	DAR.: BETR. MIT UEBERWIEG.									
08	-BETR. EINKOMMEN 2)	195	9655	181	9252	174	5	.	.	.
09	-AUSSERBETR. EINK.3)	48	571	48	550	38	3	5	.	.
10	LANDW.BETR. U. FORSTBETR.	269	14885	233	11407	215	9	7	.	.
103 WOLFSBURG, STADT										
01	LANDW. BETRIEBE	353	12001	333	8751	218	78	17	6	14
	DARUNTER									
02	2 - 10	100	523	95	414	53	24	7	5	6
03	10 - 20	40	2446	39	544	27	11	.	.	.
04	20 - 30	34	922	34	870	26	8	.	.	.
05	30 - 40	31	1187	31	1116	14	11	.	.	5
06	40 - 50	28	1356	28	1253	20	6	.	.	.
07	50 UND MEHR	59	5459	58	4493	51	4	.	.	.
	DAR.: BETR. MIT UEBERWIEG.									
08	-BETR. EINKOMMEN 2)	142	7288	131	6915	94	24	3	.	8
09	-AUSSERBETR. EINK.3)	207	2806	200	1794	124	52	14	4	6
10	LANDW.BETR. U. FORSTBETR.	400	19577	333	8751	218	78	17	6	14
151 GIFHORN.										
01	LANDW. BETRIEBE	3070	101495	2884	76567	1671	760	205	4	244
	DARUNTER									
02	2 - 10	866	5969	782	3806	488	164	89	.	40
03	10 - 20	391	6967	383	5603	189	127	23	.	44
04	20 - 30	275	7980	272	6756	121	106	7	.	38
05	30 - 40	237	10335	233	8146	97	100	4	.	32
06	40 - 50	215	12324	215	9685	123	60	3	.	29
07	50 UND MEHR	530	56794	526	42073	362	111	.	.	52
	DAR.: BETR. MIT UEBERWIEG.									
08	-BETR. EINKOMMEN 2)	1293	80248	1259	61460	687	382	26	.	162
09	-AUSSERBETR. EINK.3)	1761	20027	1616	14327	980	376	176	.	82
10	LANDW.BETR. U. FORSTBETR.	3665	127488	2886	76567	1671	761	206	4	244
152 GOETTINGEN										
01	LANDW. BETRIEBE	3067	59040	2979	54754	1648	829	181	36	285
	DARUNTER									
02	2 - 10	1024	5435	997	4811	633	205	64	10	85
03	10 - 20	482	7229	476	6970	221	166	30	.	59
04	20 - 30	344	8652	343	8434	109	157	14	.	62
05	30 - 40	219	7739	219	7549	67	116	4	.	32
06	40 - 50	138	6240	138	6138	57	66	3	.	12
07	50 UND MEHR	216	22799	214	20084	148	51	.	.	14
	DAR.: BETR. MIT UEBERWIEG.									
08	-BETR. EINKOMMEN 2)	1215	45893	1172	42767	459	512	47	3	151
09	-AUSSERBETR. EINK.3)	1831	12292	1793	11425	1181	314	134	30	134
10	LANDW.BETR. U. FORSTBETR.	3268	94321	2979	54754	1648	829	181	36	285

FUSSNOTEN AM ENDE DES TABELLENTEILS



[illegible]



BETRIEBSSYSTEMATIK, BODENNUTZUNG UND VIEHHALTUNG 1983  
ERGEBNISSE FUER KREISE

LFD. NR.	BETRIEBE --- LANDW. GENUTZTE FLAECHEN VON ... BIS UNTER ... HA	FLAECHENNUTZUNG IN DEN BETRIEBEN 1983											BETRIEBE		
		ANBAUFLAECHEN											DARUNTER		
		INSG.	GETREIDE					FELD- GE- MUJSE	GAR- TEN- GE- WAECH- SE	MIT RINDVIEH	INSGESAMT	INSG.	1	5	33
			WEI- ZEN	ROG- GEN	U. W.- MENG- GETR.	GER- STE	HAFER								
			23	24	25	26	27	28	29	30	31	32			
101	BRAUNSCHWEIG, STADT														
01	LANDW. BETRIEBE		5242	2579	856	1591	196	70	25	55	1380	24	3		
	DARUNTER														
02	2 - 10		142	35	57	28	21	11	7	9	65	3			
03	10 - 20		289	83	98	92	12	7	-	8	59				
04	20 - 30		467	177	122	133	31	11	0	11	165	3			
05	30 - 40		533	259	75	178	17	3	4	5	132	5			
06	40 - 50		624	294	132	182	16	4	-	8	167	3			
07	50 UND MEHR		3169	1725	364	974	97	18	-	14	792	9			
	DAR.: BETR. MIT UEBERWIEG.														
08	-BETR. EINKOMMEN 2)		4261	2183	634	1293	136	41	19	44	914	20			
09	-AUSSERBETR. EINK.3)		702	264	203	193	40	28	3	10	74	3			
10	LANDW.BETR. U. FORSTBETR.		5242	2579	856	1591	196	71	25	55	1380	24	3		
102	SALZGITTER, STADT														
01	LANDW. BETRIEBE		7340	5114	72	2021	130	282	11	47	880	12			
	DARUNTER														
02	2 - 10		40	28	-	10	-	-	-	3	15				
03	10 - 20		192	115	-	69	8	-	3	6	64				
04	20 - 30		495	335	5	115	37	-	-	11	214	3			
05	30 - 40		712	493	10	191	18	-	-	10	198				
06	40 - 50		681	430	-	236	13	-	-	6	174				
07	50 UND MEHR		5207	3707	54	1396	49	279	0	9	201				
	DAR.: BETR. MIT UEBERWIEG.														
08	-BETR. EINKOMMEN 2)		6163	4129	71	1843	120	28	8	41	843	10			
09	-AUSSERBETR. EINK.3)		368	245	-	110	10	7	-	6	37				
10	LANDW.BETR. U. FORSTBETR.		7340	5114	72	2021	130	282	11	47	880	12			
103	WOLFSBURG, STADT														
01	LANDW. BETRIEBE		5340	2266	1003	1786	240	13	15	154	4242	72	13		
	DARUNTER														
02	2 - 10		214	74	67	54	15	-	7	25	162	7	7		
03	10 - 20		296	86	103	76	22	-	-	24	252	5			
04	20 - 30		504	180	121	166	29	3	-	18	448	9			
05	30 - 40		570	238	88	205	32	-	-	26	937	18			
06	40 - 50		736	307	157	236	35	-	-	21	759	11			
07	50 UND MEHR		2988	1374	455	1038	104	-	0	37	1674	20			
	DAR.: BETR. MIT UEBERWIEG.														
08	-BETR. EINKOMMEN 2)		4163	1843	683	1423	176	5	12	91	3446	51			
09	-AUSSERBETR. EINK.3)		1177	423	320	363	64	8	3	63	796	21	12		
10	LANDW.BETR. U. FORSTBETR.		5340	2266	1003	1786	240	13	15	154	4242	72	13		
151	GIFHORN														
01	LANDW. BETRIEBE		39486	7671	8442	19259	3347	372	77	1548	54288	1029	103		
	DARUNTER														
02	2 - 10		2287	252	730	960	288	48	26	241	1473	75	53		
03	10 - 20		3044	351	887	1302	407	20	3	275	3875	173	31		
04	20 - 30		3395	551	834	1567	367	36	-	222	6013	170	6		
05	30 - 40		3783	642	829	1795	446	17	27	203	8144	166	3		
06	40 - 50		4502	880	851	2238	450	28	0	183	8813	142			
07	50 UND MEHR		22266	4973	4236	11313	1364	133	4	384	25780	294			
	DAR.: BETR. MIT UEBERWIEG.														
08	-BETR. EINKOMMEN 2)		30915	6346	6058	15515	2433	223	53	988	46748	780	23		
09	-AUSSERBETR. EINK.3)		7988	1191	2231	3527	859	148	24	559	7500	248	80		
10	LANDW.BETR. U. FORSTBETR.		39486	7671	8442	19264	3347	374	77	1551	54295	1029	103		
152	GOETTINGEN														
01	LANDW. BETRIEBE		34100	14991	1449	12565	4843	111	39	1503	38956	1038	264		
	DARUNTER														
02	2 - 10		3181	1026	241	1092	776	7	21	407	2342	199	170		
03	10 - 20		4539	1643	279	1573	982	22	-	345	5710	238	61		
04	20 - 30		5138	2055	240	1855	929	11	-	284	8900	232	8		
05	30 - 40		4450	1883	170	1638	737	6	-	180	8005	156	3		
06	40 - 50		3503	1660	102	1255	455	6	-	115	6104	98			
07	50 UND MEHR		12808	5561	367	4972	861	59	0	127	7734	96			
	DAR.: BETR. MIT UEBERWIEG.														
08	-BETR. EINKOMMEN 2)		26340	12134	916	9863	3254	73	19	873	33049	730	48		
09	-AUSSERBETR. EINK.3)		7399	2653	518	2578	1573	37	6	628	5802	308	216		
10	LANDW.BETR. U. FORSTBETR.		34102	14991	1450	12565	4844	111	39	1503	38956	1038	264		

-----  
FUSSNOTEN AM ENDE DES TABELLENTEILS



BETRIEBSSYSTEMATIK, BODENNUTZUNG UND VIEHHALTUNG 1983  
ERGEBNISSE FUER KREISE

MIT VIEHHALTUNG 1983														
MIT ... MILCHKUEHEN														
MIT SCHWEINEN														
MIT MASTSCHWEINEN														
DAVON														
BETRIEBE MIT ... MASTSCHWEINEN														
MIT ZUCHTSAUEN														
MIT LEGEHENNEN														
LFD.														
NR.														
TIERE														
BETRIEBE														
BETR. TIERE														
BETRIEBE														
34	35	36	37	38	39	40 A	40 B	41	42	43	44	45	46	
BRAUNSCHWEIG, STADT 101														
5	8	8	497	101	81	18	.	2939	33	738	82	78	18416	01
.	.	.	9	17	16	.	.	135	.	29	18	18	217	02
.	.	.	7	14	11	3	.	393	8	81	13	12	605	03
.	.	.	32	17	15	.	.	191	3	162	11	11	183	04
.	.	.	68	9	6	3	.	430	5	67	10	10	139	05
.	.	.	45	12	10	.	.	329	7	184	8	8	113	06
.	3	6	336	23	17	4	.	1254	7	209	15	12	17067	07
4	8	7	325	67	54	12	.	1993	27	628	47	45	10584	08
.	.	.	12	32	27	5	.	481	6	110	35	33	7832	09
5	8	8	497	101	81	18	.	2939	33	738	83	79	18436	10
SALZGITTER, STADT 102														
.	8	.	150	79	60	15	4	3905	15	186	64	59	21281	01
.	.	.	6	6	6	.	.	55	.	.	6	6	120	02
.	.	.	16	9	9	.	.	73	.	21	5	5	56	03
.	.	.	32	12	11	.	.	214	.	13	8	8	143	04
.	.	.	40	14	9	5	.	664	4	49	6	6	94	05
.	.	.	30	8	6	.	.	495	.	21	9	8	581	06
.	.	.	26	20	10	7	3	2280	.	74	20	18	16742	07
.	8	.	139	60	42	14	4	3697	12	178	48	44	20670	08
.	.	.	11	19	18	.	.	208	3	8	16	15	611	09
.	8	.	150	79	60	15	4	3905	15	186	67	62	21346	10
WOLFSBURG, STADT 103														
7	32	20	1091	156	146	5	5	5356	54	621	123	121	2933	01
.	.	.	18	41	41	.	.	220	15	53	33	32	580	02
4	.	.	37	20	20	.	.	136	5	13	13	13	140	03
.	4	.	92	20	19	.	.	413	8	132	17	17	193	04
.	10	6	304	18	16	.	.	342	6	219	9	9	148	05
.	7	4	204	15	13	.	.	850	5	24	6	6	87	06
.	11	9	434	25	20	3	.	3266	10	148	24	23	1569	07
4	26	20	954	68	59	5	4	2254	27	473	47	45	2071	08
3	6	.	137	88	87	.	.	3102	27	148	76	76	862	09
7	32	20	1091	157	147	5	5	5359	54	621	124	122	2943	10
GIFHORN 151														
161	330	435	19396	1784	1485	243	56	66457	895	10535	1165	1122	147588	01
22	.	.	325	480	477	3	.	3578	244	1763	329	322	88948	02
96	43	3	1418	292	276	16	.	4458	172	1641	183	181	6638	03
29	116	19	2298	204	182	21	.	4576	120	1573	144	136	13815	04
8	79	76	3185	194	141	47	6	8602	97	1349	97	94	2235	05
.	51	88	3260	152	96	50	6	8016	70	1059	81	78	1694	06
3	41	249	8885	318	174	102	42	31260	120	2491	194	182	13216	07
67	278	412	17122	885	623	210	52	49112	420	6228	532	503	50460	08
94	52	22	2252	894	861	32	.	11000	473	3922	630	617	17528	09
161	330	435	19396	1797	1498	243	56	66498	900	10543	1188	1144	148122	10
GOETTINGEN 152														
152	300	322	15978	2371	2153	167	51	60893	1157	12054	1424	1389	52964	01
25	3	.	712	787	780	7	.	6025	359	1765	479	471	15187	02
91	78	8	2060	426	408	17	.	6916	262	2399	269	267	4918	03
27	132	65	3685	321	270	44	7	10823	201	2754	186	178	6918	04
5	57	91	3522	198	157	34	7	8102	118	2063	100	95	5282	05
.	19	74	2661	117	84	27	6	5942	75	1288	57	55	2983	06
.	10	83	3286	136	69	37	30	21451	63	1562	64	60	8563	07
96	275	311	14360	992	799	143	50	48866	593	8767	561	535	32615	08
56	25	11	1618	1379	1354	24	.	12027	564	3287	863	854	20349	09
152	300	322	15978	2372	2154	167	51	60896	1157	12054	1425	1390	52994	10



BETRIEBSSYSTEMATIK, BODENNUTZUNG UND VIEHHALTUNG 1983  
ERGEBNISSE FUER KREISE

BETRIEBSSYSTEMATIK 1983										
DAVON BETRIEBSFORM										
	BETRIEBE	1983	BETRIEBS- BEREICH	MARKT- FRUCHT- BE-	FUTTER- BAU- BE-	VERED- LUNGS- BE-	DAUER- KULTUR- BE-	LANDW. GE- MISCHT- BE-		
LFD.	LANDW.	INSGESAMT	LANDWIRTSCHAFT	TRIEBE	TRIEBE	TRIEBE	TRIEBE	TRIEBE		
NR.	GENUTZTE FLAECHE VON ... BIS UNTER ... HA	BE- TRIEBE FLAECHE HA	BE- TRIEBE FLAECHE HA	BE- TRIEBE FLAECHE HA	BE- TRIEBE FLAECHE HA	BE- TRIEBE FLAECHE HA	BE- TRIEBE FLAECHE HA	BE- TRIEBE FLAECHE HA		
		1	2	3	4	5	6	7	8	9
<b>153 GOSLAR</b>										
01	LANDW. BETRIEBE	795	27492	751	25566	496	185	35	15	20
	DARUNTER									
02	2 - 10	141	914	121	629	57	50	6	3	5
03	10 - 20	83	1349	82	1299	56	12	7	.	6
04	20 - 30	93	2426	93	2357	55	32	3	-	3
05	30 - 40	119	4285	119	4134	91	23	3	-	.
06	40 - 50	90	4117	90	3993	66	22	-	-	.
07	50 UND MEHR	149	14228	148	13046	137	11	-	-	-
	DAR.: BETR. MIT UEBERWIEG.									
08	-BETR. EINKOMMEN 2)	512	24096	490	22663	373	87	15	.	14
09	-AUSSERBETR. EINK.3)	267	2070	246	1822	115	93	20	12	6
10	LANDW.BETR. U. FORSTBETR.	915	80145	751	25566	496	185	35	15	20
<b>154 HELMSTEDT</b>										
01	LANDW. BETRIEBE	1086	42018	1053	39934	854	158	15	18	8
	DARUNTER									
02	2 - 10	195	1049	185	919	145	33	.	.	3
03	10 - 20	99	1481	99	1436	82	14	.	.	.
04	20 - 30	119	3069	118	2956	97	21	-	-	-
05	30 - 40	126	4514	126	4432	110	16	-	-	-
06	40 - 50	114	5234	114	5106	94	19	-	-	-
07	50 UND MEHR	273	26415	271	24912	241	28	-	-	.
	DAR.: BETR. MIT UEBERWIEG.									
08	-BETR. EINKOMMEN 2)	645	35721	631	34344	533	93	.	.	.
09	-AUSSERBETR. EINK.3)	436	5105	419	4464	318	65	14	16	6
10	LANDW.BETR. U. FORSTBETR.	1149	58282	1053	39934	854	158	15	18	8
<b>155 NORTHEIM</b>										
01	LANDW. BETRIEBE	3102	67536	3003	60233	1460	1133	122	23	265
	DARUNTER									
02	2 - 10	956	5158	934	4683	495	310	35	9	85
03	10 - 20	534	8114	531	7655	208	253	15	.	54
04	20 - 30	361	9472	361	8980	111	202	11	-	37
05	30 - 40	300	11100	299	10433	97	152	7	-	43
06	40 - 50	172	8011	172	7655	75	78	4	-	15
07	50 UND MEHR	236	24713	234	20206	178	48	-	-	8
	DAR.: BETR. MIT UEBERWIEG.									
08	-BETR. EINKOMMEN 2)	1385	51930	1349	47075	510	659	39	4	137
09	-AUSSERBETR. EINK.3)	1700	13598	1640	11339	944	472	79	18	127
10	LANDW.BETR. U. FORSTBETR.	3391	110645	3004	60233	1460	1134	122	23	265
<b>156 OSTERODE AM HARZ</b>										
01	LANDW. BETRIEBE	1127	17256	1086	16512	554	427	25	6	74
	DARUNTER									
02	2 - 10	449	2210	442	2040	267	134	8	4	29
03	10 - 20	138	2063	137	1990	52	72	.	.	11
04	20 - 30	88	2277	87	2171	20	59	.	-	7
05	30 - 40	86	3105	86	3022	15	65	.	-	5
06	40 - 50	44	1976	44	1932	11	29	.	-	3
07	50 UND MEHR	69	5238	69	5056	36	27	.	-	5
	DAR.: BETR. MIT UEBERWIEG.									
08	-BETR. EINKOMMEN 2)	344	12283	325	11836	95	202	7	.	20
09	-AUSSERBETR. EINK.3)	779	4938	757	4662	458	223	17	5	54
10	LANDW.BETR. U. FORSTBETR.	1236	56395	1086	16512	554	427	25	6	74
<b>157 PEINE</b>										
01	LANDW. BETRIEBE	1446	39853	1409	37706	1211	128	45	3	22
	DARUNTER									
02	2 - 10	262	1585	257	1379	203	36	11	.	5
03	10 - 20	220	3443	219	3227	193	21	.	-	3
04	20 - 30	234	6022	234	5811	207	21	.	-	4
05	30 - 40	185	6687	185	6462	171	11	.	-	.
06	40 - 50	130	6015	130	5787	125	.	.	-	3
07	50 UND MEHR	180	15794	179	14841	172	5	-	-	.
	DAR.: BETR. MIT UEBERWIEG.									
08	-BETR. EINKOMMEN 2)	881	34966	858	33246	773	59	9	.	16
09	-AUSSERBETR. EINK.3)	562	4646	549	4326	437	68	36	.	6
10	LANDW.BETR. U. FORSTBETR.	1558	45181	1409	37706	1211	128	45	3	22

FUSSNOTEN AM ENDE DES TABELLENTEILS



FLAACHENNUTZUNG IN DEN BETRIEBEN 1983															
BETRIEBSBEREICH				BETRIEBE MIT WALDFLAECHEN (WF)				HAUPTNUTZUNGS- UND KULTURARTEN UND ZWAR				ANBAUFLAECHE			
I KOMBINATIONEN- I FORST- I WIRTSCHAFT I TRIEBE I 1) I				I MIT I 0,01 I - I 4,99 I HA WF I				I LF I DAUER- I GRUEN- I ACKER- I LAND I LAND I SONDER- I KUL- I TUREN I				I HACKFRUECHTE I KARTOF- I FELN I			
I BETRIEBE I				I INSG. I				I INSG. I				I INSG. I			
10	11	12	13	14	15	16	17	18	19	20	21	22	23		
														GOSLAR 153	
26	15	3	133	114	902	25747	4189	21446	31	4946	23	155	01		
7	12	.	17	16	32	729	336	366	18	41	7	10	02		
-	-	-	14	14	20	1310	288	1013	.	194	5	5	03		
-	-	-	11	9	30	2357	573	1778	-	375	.	28	04		
-	-	-	25	22	73	4134	734	3389	.	809	.	20	05		
-	-	-	18	17	58	3993	854	3127	-	801	.	50	06		
-	-	-	39	28	672	13102	1344	11729	.	2720	.	42	07		
18	.	.	100	85	827	22756	3309	19384	5	4638	13	141	08		
8	12	.	28	26	60	1904	749	1116	24	175	10	9	09		
26	131	7	253	186	50355	25861	4298	21446	31	4946	23	155	10		
														HELMSTEDT 154	
24	4	5	117	104	881	40202	4641	35371	67	8701	96	269	01		
6	.	3	10	9	18	954	253	682	11	98	19	9	02		
-	-	-	3	3	5	1436	237	1179	11	262	34	6	03		
.	-	-	13	13	16	2984	473	2499	.	597	8	4	04		
-	-	-	7	7	11	4432	589	3834	0	1005	4	22	05		
-	-	-	15	15	25	5106	878	4217	0	1081	11	36	06		
.	-	.	61	50	792	25101	2162	22841	35	5640	14	192	07		
13	-	.	89	80	643	34422	3945	30339	53	7731	64	254	08		
11	.	4	25	22	226	4650	693	3911	14	714	33	15	09		
24	65	7	180	124	16492	40216	4646	35371	72	8701	96	269	10		
														NORTHEIM 155	
42	23	34	676	533	5083	60899	13939	46548	79	7070	269	981	01		
8	8	6	112	104	168	4776	1539	3124	39	250	95	37	02		
.	-	.	108	95	250	7698	2205	5432	12	523	52	101	03		
-	-	-	105	88	318	8980	2492	6447	.	876	25	160	04		
-	.	-	103	73	427	10466	2908	7500	11	1150	16	245	05		
-	-	-	63	47	249	7655	1961	5670	.	934	6	218	06		
-	-	.	115	66	3500	20636	2631	17941	4	3295	41	217	07		
30	-	6	448	333	3366	47558	10591	36750	48	5927	110	846	08		
12	20	28	221	196	1673	11511	3076	8254	30	788	142	118	09		
42	304	41	965	670	46048	60986	14013	46550	79	7070	269	982	10		
														OSTERODE AM HARZ 156	
27	8	6	160	151	259	16598	5270	11223	33	844	115	421	01		
.	3	3	39	37	39	2062	693	1325	16	90	49	16	02		
-	-	-	18	18	19	2003	654	1332	9	88	21	30	03		
-	-	.	18	18	24	2200	778	1416	0	99	11	56	04		
-	-	-	31	30	38	3022	1080	1934	0	153	8	93	05		
-	-	-	10	9	15	1932	721	1208	.	89	.	74	06		
-	-	-	27	22	107	5056	1259	3787	5	305	4	149	07		
18	-	.	89	82	182	11878	3681	8157	16	643	28	355	08		
9	8	5	70	68	75	4705	1579	3062	17	200	87	67	09		
27	115	8	269	200	36227	16701	5368	11223	35	844	115	421	10		
														PEINE 157	
26	6	5	451	411	912	37849	4828	32827	28	10680	961	131	01		
.	.	.	39	39	28	1415	287	1096	11	253	46	3	02		
-	-	-	57	54	85	3245	502	2722	0	814	59	10	03		
-	-	-	87	85	87	5811	788	4993	.	1669	144	4	04		
-	-	-	74	71	87	6462	983	5452	3	1858	199	45	05		
-	-	-	56	51	114	5787	838	4930	4	1679	162	30	06		
-	-	.	111	85	485	14909	1382	13476	6	4391	345	40	07		
20	-	3	354	318	779	33346	4132	29075	22	9664	847	122	08		
6	5	.	95	92	94	4350	676	3625	6	965	91	9	09		
27	112	10	563	463	5803	37854	4828	32828	30	10680	961	131	10		











BETRIEBSSYSTEMATIK, BODENNUTZUNG UND VIEHHALTUNG 1983  
ERGEBNISSE FUER KREISE

BETRIEBSSYSTEMATIK 1983										
DARIN BETRIEBSFORM										
	BETRIEBE	1983	BETRIEBS- BEREICH	MARKT- FRUCHT- BE- TRIEBE	FUTTER- BAU- BE- TRIEBE	VERED- LUNGS- BE- TRIEBE	CAUER- KULTUR- BE- TRIEBE	LANDW. GE- MISCHT- BE- TRIEBE		
LFD.	LANDW. GENUTZTE FLAECHE	INSGESAMT	LANDWIRTSCHAFT	BE- TRIEBE	LF HA	BE- TRIEBE	BE- TRIEBE	BE- TRIEBE		
NR.	VON ... BIS UNTER ... HA	BE- TRIEBE	FLAECHE HA	BE- TRIEBE	LF HA	BE- TRIEBE	BE- TRIEBE	BE- TRIEBE		
		1	2	3	4	5	6	7	8	9
158 WOLFENBUETTEL										
01	LANDW. BETRIEBE	1148	52568	1069	48273	960	56	19	30	4
	DARUNTER									
02	2 - 10	160	910	130	713	96	18	.	13	.
03	10 - 20	140	2095	137	2025	125	4	3	4	.
04	20 - 30	151	3860	151	3796	144	5	-	-	.
05	30 - 40	124	4840	122	4266	116	6	-	-	-
06	40 - 50	97	4391	96	4287	96	-	-	-	-
07	50 UND MEHR	335	36302	332	33077	325	7	-	-	-
	DAR.: BETR. MIT UEBERWIEG.									
08	-BETR. EINKOMMEN 2)	849	48076	783	44414	736	28	7	9	3
09	-AUSSERBETR. EINK.3)	291	3983	280	3415	218	28	12	21	.
10	LANDW. BETR. U. FORSTBETR.	1243	60761	1069	48273	960	56	19	30	4
2 REG.-BEZ. HANNOVER										
01	LANDW. BETRIEBE	22455	587161	21488	520120	8273	7719	3151	120	2225
	DARUNTER									
02	2 - 10	5343	32396	5087	26024	1996	1469	1147	28	447
03	10 - 20	3681	60453	3634	54061	1228	1570	371	.	463
04	20 - 30	3152	86008	3140	78082	961	1538	194	.	446
05	30 - 40	2379	90143	2368	82214	833	1088	121	.	325
06	40 - 50	1605	78568	1601	71399	659	661	76	.	205
07	50 UND MEHR	2645	232689	2637	205093	1662	654	72	.	249
	DAR.: BETR. MIT UEBERWIEG.									
08	-BETR. EINKOMMEN 2)	12683	499999	12185	448806	4566	5173	902	17	1527
09	-AUSSERBETR. EINK.3)	9671	80629	9227	67620	3693	2524	2222	94	694
10	LANDW. BETR. U. FORSTBETR.	24419	741674	21496	520120	8273	7725	3153	120	2225
201 HANNOVER, LANDESHAUPTSTADT										
01	LANDW. BETRIEBE	125	3614	73	2487	48	18	.	.	3
	DARUNTER									
02	2 - 10	30	259	23	114	8	11	.	.	.
03	10 - 20	10	167	9	130	7	.	.	.	.
04	20 - 30	4	829	.	57	.	.	.	.	.
05	30 - 40	6	234	6	213	6	-	-	-	-
06	40 - 50	4	183	4	172	4	-	-	-	-
07	50 UND MEHR	18	1864	18	1786	18	-	-	-	-
	DAR.: BETR. MIT UEBERWIEG.									
08	-BETR. EINKOMMEN 2)	74	1887	36	1721	30	4	-	.	.
09	-AUSSERBETR. EINK.3)	43	742	34	570	17	12	.	.	.
10	LANDW. BETR. U. FORSTBETR.	158	7391	73	2487	48	18	.	.	3
251 DIEPHOLZ										
01	LANDW. BETRIEBE	6664	154287	6477	136314	1036	3024	1538	11	868
	DARUNTER									
02	2 - 10	1610	9834	1556	8199	403	493	513	3	144
03	10 - 20	1203	19744	1189	17776	119	705	178	-	187
04	20 - 30	998	26858	996	24654	65	677	80	-	174
05	30 - 40	667	25537	666	23101	64	427	55	-	120
06	40 - 50	423	21010	423	18930	47	250	40	-	86
07	50 UND MEHR	606	49290	605	42704	175	259	41	-	130
	DAR.: BETR. MIT UEBERWIEG.									
08	-BETR. EINKOMMEN 2)	3770	131642	3678	117918	413	2198	425	.	641
09	-AUSSERBETR. EINK.3)	2867	21374	2772	17798	623	824	1093	6	226
10	LANDW. BETR. U. FORSTBETR.	6958	167138	6479	136314	1036	3025	1539	11	868
252 HAMELN-PYRMONT										
01	LANDW. BETRIEBE	1605	45283	1516	41486	823	490	73	18	112
	DARUNTER									
02	2 - 10	380	1961	355	1707	169	131	24	.	29
03	10 - 20	218	3481	217	3253	100	92	7	-	18
04	20 - 30	196	5036	196	4833	96	68	4	-	28
05	30 - 40	195	7070	193	6783	102	67	4	.	19
06	40 - 50	121	5605	121	5409	76	38	.	.	6
07	50 UND MEHR	224	21607	224	19241	203	13	.	-	6
	DAR.: BETR. MIT UEBERWIEG.									
08	-BETR. EINKOMMEN 2)	691	39802	847	36650	481	270	25	.	70
09	-AUSSERBETR. EINK.3)	704	5312	661	4817	341	215	48	15	42
10	LANDW. BETR. U. FORSTBETR.	1784	68746	1516	41486	823	490	73	18	112

-----  
FUSSNOTEN AM ENDE DES TABELLENTEILS



BETRIEBSSYSTEMATIK, BODENNUTZUNG UND VIEHHALTUNG 1983  
ERGEBNISSE FUER KREISE

BETRIEBSSBEREICH			FLAECHENNUTZUNG IN DEN BETRIEBEN 1983																							
GARTEN- BAU	I FORST- WIRTSCHAFT	I KOMBINATIONEN- BE- TRIEBE	BETRIEBE MIT WALDFLAECHEN (WF)			HAUPTNUTZUNGS- UND KULTURARTEN										ANBAUFLAECHEN										
			INSG.	MIT 0,01	WF	INSG.	DAUER- GRUEN- LAND	ACKER- LAND	SONDER- KUL- TUREN	INSG.	KARTOF- FELN	PFLAN- ZEN	LFD.	NR.												
BETRIEBE			FLAECHEN HA																							
10	11	12	13	14	15	16	17	18	19	20	21	22														
WOLFENBUETTEL 156																										
64	6	9	145	113	2605	48852	1894	46576	187	12886	73	134	01													
27	.	.	14	14	17	835	93	674	52	117	9	4	02													
.	.	.	5	5	3	2063	106	1898	46	499	10	13	03													
.	.	.	11	11	5	3796	225	3555	0	999	4	22	04													
.	.	.	9	7	423	4342	276	4049	3	1211	15	21	05													
.	.	.	13	13	8	4334	207	4111	.	1167	.	14	06													
.	.	3	91	61	2149	33341	965	32186	77	8881	31	59	07													
57	.	7	125	97	2215	44932	1660	42979	139	12041	55	109	08													
5	4	.	18	14	386	3472	223	3174	45	793	12	22	09													
64	101	9	240	130	10490	48859	1894	46577	187	12887	73	134	10													
REG.-BEZ. HANNOVER 2																										
585	179	203	7204	5805	30452	524057	130633	390764	877	63119	7766	18843	01													
105	70	81	841	772	1724	27107	8877	17682	260	1262	353	313	02													
18	6	23	1058	988	1931	54732	17344	37002	175	3986	520	1424	03													
6	.	4	1171	1053	2793	78367	24783	53230	94	6823	594	3239	04													
3	.	7	1106	913	3361	82584	24189	58081	110	8523	891	3647	05													
.	.	3	879	662	3303	71569	19482	51883	42	8063	900	3310	06													
.	.	8	1675	987	16383	205934	34501	170874	83	34293	4416	6882	07													
431	18	49	5382	4189	25483	451281	109672	339805	629	57517	6874	17367	08													
143	152	149	1794	1608	4140	68910	20051	48070	203	4941	835	1392	09													
585	2048	290	9168	6877	168282	524326	130821	390783	882	63121	7769	18843	10													
HANNOVER, LANDESHAUPTSTADT 201																										
47	3	.	30	26	141	2618	201	2351	43	427	6	16	01													
5	.	.	.	.	69	158	66	69	9	.	.	4	02													
.	.	.	5	5	9	148	32	103	12	.	.	6	03													
.	.	.	.	.	6	100	.	84	16	.	.	.	04													
.	.	.	3	3	6	213	3	209	.	44	.	.	05													
.	.	.	.	.	4	172	24	148	0	39	.	.	06													
.	.	.	12	10	36	1786	66	1716	0	338	.	6	07													
38	.	.	18	17	43	1775	125	1631	9	310	4	6	08													
5	3	.	10	8	89	611	65	520	14	86	.	10	09													
47	36	.	63	40	3233	2676	256	2351	43	427	6	16	10													
DIEPHOLZ 251																										
99	45	43	2001	1652	6414	136991	50912	85741	144	6891	2579	7826	01													
24	17	13	189	177	297	8412	3056	5290	30	252	93	119	02													
5	.	8	294	279	417	17982	7557	10363	39	569	157	561	03													
.	.	.	351	331	632	24699	10816	13831	29	815	181	1308	04													
.	.	.	340	289	883	23133	9357	13745	8	947	297	1489	05													
.	.	.	249	190	826	18930	7274	11634	13	802	264	1352	06													
.	.	.	424	242	3099	42780	12407	30319	10	3458	1560	2988	07													
73	7	12	1556	1247	5326	118339	43547	74570	122	6260	2243	7245	08													
26	38	31	444	405	955	18055	7035	10914	19	596	304	558	09													
99	315	65	2295	1840	16591	137011	50925	85744	144	6891	2579	7826	10													
HAMELN-PYRMONT 252																										
58	18	13	406	364	2303	41698	6696	34731	93	5860	85	484	01													
11	7	7	58	58	50	1790	648	1094	16	83	20	9	02													
.	.	.	55	53	62	3266	844	2402	.	269	19	23	03													
.	.	.	61	57	89	4833	1034	3771	3	524	10	87	04													
.	.	.	54	53	88	6849	1382	5391	53	908	5	140	05													
.	.	.	38	35	74	5409	1006	4389	0	719	5	83	06													
.	.	.	98	69	1882	19241	1638	17555	3	3345	18	138	07													
40	.	3	273	238	2131	36778	5500	31091	71	5432	51	463	08													
17	16	10	130	124	166	4887	1172	3633	20	428	34	21	09													
58	193	17	585	448	24816	41710	6701	34732	94	5860	85	484	10													



BETRIEBSSYSTEMATIK, BODENNUTZUNG UND VIEHHALTUNG 1983  
ERGEBNISSE FUER KREISE

FLAECHENNUTZUNG IN DEN BETRIEBEN 1983														BETRIEBE
ANBAUFLAECHEN														DARUNTER
LFD.	NR.	BETRIEBE	INSG.	GETREIDE				FELD-	GAR-	MIT	INSGESAMT	INSG.		
				WEI-	ROG-	GEN-	GER-							
				ZEN	U. W.-	STE	HAER	MUESE	WAECH-	SE				
		VON ... BIS			MENG-									
		UNTER ... HA			GETR.									
						FLAECHEN				BETR.		TIERE		BETRIEBE
						HA								
				23	24	25	26	27	28	29	30	31	32	33
-----														
158		WOLFENBUETTEL												
	01	LANDW. BETRIEBE	32648	23326	490	8134	661	204	143	252	6108	129	22	
		DARUNTER												
	02	2 - 10	432	276	18	101	34	18	97	24	165	10	9	
	03	10 - 20	1356	887	34	359	73	21	.	42	768	21	5	
	04	20 - 30	2529	1729	41	637	120	.	-	66	1363	40	4	
	05	30 - 40	2798	1943	85	678	92	8	-	49	1178	20	.	
	06	40 - 50	2894	1985	42	765	100	6	3	28	804	17	.	
	07	50 UND MEHR	22577	16469	271	5575	236	147	19	39	1798	20	.	
		DAR.: BETR. MIT UEBERWIEG.												
	08	-BETR. EINKOMMEN 2)	29993	21543	407	7433	586	174	135	217	5704	115	12	
	09	-AUSSERBETR. EINK.3)	2292	1538	80	604	69	30	4	32	312	14	10	
	10	LANDW. BETR. U. FORSTBETR.	32649	23327	490	8134	662	204	143	252	6108	129	22	
2		REG.-BEZ. HANNOVER												
	01	LANDW. BETRIEBE	296714	94550	44316	114366	37547	3205	479	12335	431073	8681	1277	
		DARUNTER												
	02	2 - 10	15644	2392	4044	5630	3292	162	166	2093	15807	1127	743	
	03	10 - 20	31117	6722	6357	11337	6065	150	43	2604	51142	1880	219	
	04	20 - 30	42500	11116	7017	16078	7196	171	16	2533	87471	2039	77	
	05	30 - 40	44950	13205	6607	17621	6447	250	24	1877	88228	1508	38	
	06	40 - 50	39243	12024	5791	15590	4977	342	0	1195	69740	923	19	
	07	50 UND MEHR	121723	48869	14050	47576	9276	2082	16	1555	115966	1039	35	
		DAR.: BETR. MIT UEBERWIEG.												
	08	-BETR. EINKOMMEN 2)	254264	84278	35562	98784	30560	2917	362	8929	386461	6947	416	
	09	-AUSSERBETR. EINK.3)	40498	9475	8562	14806	6834	249	87	3396	42681	1726	861	
	10	LANDW. BETR. U. FORSTBETR.	296726	94556	44317	114370	37549	3207	479	12344	431099	8683	1279	
201		HANNOVER, LANDESHAUPTSTADT												
	01	LANDW. BETRIEBE	1737	825	349	531	32	37	49	11	300	.	.	
		DARUNTER												
	02	2 - 10	37	9	11	12	5	4	14	5	151	.	.	
	03	10 - 20	80	31	26	21	3	10	5	.	20	-	-	
	04	20 - 30	49	10	9	21	10	22	12	-	-	-	-	
	05	30 - 40	164	85	12	68	-	-	-	-	-	-	-	
	06	40 - 50	109	42	26	38	3	-	-	-	12	-	-	
	07	50 UND MEHR	1296	648	265	373	11	.	-	3	114	-	-	
		DAR.: BETR. MIT UEBERWIEG.												
	08	-BETR. EINKOMMEN 2)	1219	553	263	378	25	36	27	7	160	.	.	
	09	-AUSSERBETR. EINK.3)	386	193	56	130	7	.	8	.	7	-	-	
	10	LANDW. BETR. U. FORSTBETR.	1737	825	349	531	32	37	49	11	300	.	.	
251		DIEPHOLZ												
	01	LANDW. BETRIEBE	70073	7024	20174	27922	13118	186	111	4146	164429	3293	465	
		DARUNTER												
	02	2 - 10	4800	109	1895	1555	1193	31	63	664	5680	443	257	
	03	10 - 20	9180	326	3104	3282	2295	16	10	982	21324	802	67	
	04	20 - 30	11650	728	3493	4544	2586	7	.	903	35041	803	21	
	05	30 - 40	11212	1087	3049	4586	2156	24	0	586	32162	518	20	
	06	40 - 50	9391	919	2710	3915	1639	23	0	371	25577	309	12	
	07	50 UND MEHR	23379	3844	5704	9914	3152	76	5	471	43487	327	7	
		DAR.: BETR. MIT UEBERWIEG.												
	08	-BETR. EINKOMMEN 2)	60221	6479	16531	24575	10983	167	91	3096	148987	2627	145	
	09	-AUSSERBETR. EINK.3)	9655	538	3588	3258	2088	19	19	1049	14943	665	320	
	10	LANDW. BETR. U. FORSTBETR.	70075	7024	20174	27924	13118	186	111	4148	164434	3294	466	
252		HAMELN-PYRMONT												
	01	LANDW. BETRIEBE	26387	12625	503	9556	3449	199	28	925	26060	576	107	
		DARUNTER												
	02	2 - 10	983	346	45	291	278	5	3	210	1473	99	75	
	03	10 - 20	2047	773	77	666	462	.	-	155	2955	107	10	
	04	20 - 30	3046	1236	90	1070	601	5	-	157	4742	113	8	
	05	30 - 40	4175	1860	103	1468	706	24	.	157	6578	114	.	
	06	40 - 50	3350	1568	51	1202	486	18	-	88	4445	67	-	
	07	50 UND MEHR	12698	6809	134	4836	886	146	-	114	5608	67	5	
		DAR.: BETR. MIT UEBERWIEG.												
	08	-BETR. EINKOMMEN 2)	23399	11403	419	8554	2822	170	20	614	23153	447	31	
	09	-AUSSERBETR. EINK.3)	2985	1220	84	1002	627	29	6	311	2907	129	76	
	10	LANDW. BETR. U. FORSTBETR.	26388	12626	503	9556	3449	199	28	925	26060	576	107	

-----  
FUSSNOTEN AM ENDE DES TABELLENTEILS







BETRIEBSSYSTEMATIK, BODENNUTZUNG UND VIEHHALTUNG 1983  
ERGEBNISSE FUER KREISE

BETRIEBSSYSTEMATIK 1983												
DARON BETRIEBSFORM												
		BETRIEBE										
	BETRIEBE	1983		BETRIEBS- BEREICH	MARKT- FRUCHT- BE- TRIEBE	FUTTER- BAU- BE- TRIEBE	VERED- LUNGS- BE- TRIEBE	DAUER- KULTUR- BE- TRIEBE	LANDW. GE- MISCHT- BE- TRIEBE			
LFD.	LANDW.	INSGESAMT		LANDWIRTSCHAFT								
NR.	GENUTZTE FLAECHE											
	VON ... BIS		BE- TRIEBE	TRIEBS- FLAECHE								
	UNTER ... HA				BE- TRIEBE	LF HA		BETRIEBE				
			1	2	3	4	5	6	7	8	9	

253 HANNOVER										
01	LANDW. BETRIEBE	4005	136147	3753	117507	2227	1067	195	26	238
	DARUNTER									
02	2 - 10	773	5129	690	3519	348	230	59	7	46
03	10 - 20	539	9486	525	7951	320	143	21	.	40
04	20 - 30	503	14301	500	12546	304	140	12	-	44
05	30 - 40	453	17747	450	15646	266	141	6	-	37
06	40 - 50	391	19859	391	17419	248	112	7	-	24
07	50 UND MEHR	764	68250	762	59919	583	139	5	-	35
	DAR.: BETR. MIT UEBERWIEG.									
08	-BETR. EINKOMMEN 2)	2449	117360	2331	102712	1495	617	58	7	154
09	-AUSSERBETR. EINK.3)	1532	16941	1405	13387	727	442	137	17	82
10	LANDW. BETR. U. FORSTBETR.	4634	170719	3756	117507	2227	1070	195	26	238
254 HILDESHEIM										
01	LANDW. BETRIEBE	2356	77198	2220	70908	1865	228	44	28	55
	DARUNTER									
02	2 - 10	367	2302	342	1836	256	55	9	8	14
03	10 - 20	408	6436	403	5965	357	33	.	-	12
04	20 - 30	381	9830	379	9414	323	44	.	-	10
05	30 - 40	320	11598	318	11035	292	17	.	-	8
06	40 - 50	188	8732	188	8427	174	10	-	-	4
07	50 UND MEHR	408	37879	405	34025	396	7	-	-	.
	DAR.: BETR. MIT UEBERWIEG.									
08	-BETR. EINKOMMEN 2)	1629	68351	1531	63182	1371	107	12	5	36
09	-AUSSERBETR. EINK.3)	712	7498	680	6781	490	118	32	22	18
10	LANDW. BETR. U. FORSTBETR.	2701	99967	2220	70908	1865	228	44	28	55
255 HOLZMINDEN										
01	LANDW. BETRIEBE	1164	29766	1108	27069	364	600	41	18	85
	DARUNTER									
02	2 - 10	272	1522	260	1280	102	120	15	3	20
03	10 - 20	180	2920	178	2673	57	100	6	-	15
04	20 - 30	157	4096	156	3887	28	111	4	-	13
05	30 - 40	135	4896	134	4624	24	97	3	-	10
06	40 - 50	103	4755	102	4529	28	62	-	-	12
07	50 UND MEHR	126	11124	124	9886	58	58	-	-	8
	DAR.: BETR. MIT UEBERWIEG.									
08	-BETR. EINKOMMEN 2)	632	25470	607	23426	143	401	15	.	47
09	-AUSSERBETR. EINK.3)	528	4190	499	3627	221	198	25	17	38
10	LANDW. BETR. U. FORSTBETR.	1309	60078	1109	27069	364	601	41	18	85
256 NIENBURG (WESER)										
01	LANDW. BETRIEBE	4607	102129	4481	88534	1054	1672	1119	6	630
	DARUNTER									
02	2 - 10	1339	8481	1301	6764	422	238	487	.	153
03	10 - 20	811	13273	804	11717	142	385	132	-	145
04	20 - 30	650	17977	649	16152	56	396	75	.	121
05	30 - 40	451	17498	449	15525	30	283	45	-	91
06	40 - 50	259	12971	256	11324	39	144	23	-	50
07	50 UND MEHR	365	30492	365	26353	139	150	20	-	56
	DAR.: BETR. MIT UEBERWIEG.									
08	-BETR. EINKOMMEN 2)	2345	84313	2298	74085	326	1246	308	-	418
09	-AUSSERBETR. EINK.3)	2254	17176	2176	13939	725	425	808	6	212
10	LANDW. BETR. U. FORSTBETR.	4856	117871	4483	88534	1054	1673	1120	6	630
257 SCHAUMBURG										
01	LANDW. BETRIEBE	1929	38737	1860	35815	856	620	139	11	234
	DARUNTER									
02	2 - 10	572	2908	560	2605	288	191	39	3	39
03	10 - 20	312	4946	309	4596	126	111	25	.	46
04	20 - 30	263	7081	262	6539	87	102	17	-	56
05	30 - 40	152	5563	152	5287	49	56	7	-	40
06	40 - 50	116	5453	116	5189	43	45	5	-	23
07	50 UND MEHR	134	12183	134	11179	90	28	4	-	12
	DAR.: BETR. MIT UEBERWIEG.									
08	-BETR. EINKOMMEN 2)	893	31174	857	29112	307	330	59	.	160
09	-AUSSERBETR. EINK.3)	1031	7396	1000	6701	549	290	77	10	74
10	LANDW. BETR. U. FORSTBETR.	2019	49764	1860	35815	856	620	139	11	234

-----  
FUSSNOTEN AM ENDE DES TABELLENTEILS



BETRIEBSBEREICH														FLÄCHENNUTZUNG IN DEN BETRIEBEN 1983																							
														BETRIEBE MIT WALDFLÄCHE (WF)										HAUPTNUTZUNGS- UND KULTURARTEN										ANBAUFLÄCHEN			
																								UND ZWAR										HACKFRÜCHTE			
														MIT 0,01 H										LF DAUER- GRÜEN- ACKER- SONDER- KUL- TUREN										FUT- TER- PFLAN- ZEN			
														INSG. 4,99 HA WF										INSG. GRÜEN- LAND ACKER- LAND SONDER- KUL- TUREN										INSG. KARTOF- FELN PFLAN- ZEN			
BETRIEBE																								FLÄCHE HA													
10	11	12	13	14	15	16	17	18	19	20	21	22																									
														HANNOVER 253																							
133	56	63	1759	1233	9916	118535	23747	94092	210	22481	3745	3168	01																								
27	24	32	184	156	502	3903	1608	2150	89	226	86	37	02																								
4	3	7	188	166	536	8142	2152	5901	43	1037	190	157	03																								
.	.	.	224	181	832	12620	2962	9570	.	1938	235	355	04																								
.	.	.	247	181	1055	15749	3845	11628	27	2713	440	502	05																								
.	.	.	264	173	1237	17419	4131	13226	5	3034	483	611	06																								
.	.	.	561	298	5449	60057	8741	51144	20	13506	2298	1497	07																								
102	6	10	1328	883	8298	103279	19373	83397	171	20742	3488	2853	08																								
27	49	51	422	350	1424	13793	4017	9604	34	1493	233	265	09																								
133	652	93	2388	1574	39380	118598	23786	94098	211	22483	3748	3168	10																								
														HILDESHEIM 254																							
106	13	17	707	603	3587	71711	5135	66034	152	18870	102	265	01																								
14	4	7	78	72	231	1944	319	1537	47	318	11	14	02																								
.	.	3	121	116	250	6038	526	5441	21	1453	7	47	03																								
.	.	.	112	104	203	9464	847	8552	14	2536	6	75	04																								
.	.	.	108	92	287	11106	1032	10003	18	2860	3	27	05																								
.	.	.	69	57	179	8427	633	7752	4	2325	13	22	06																								
.	.	3	187	131	2404	34460	1685	32602	27	9360	56	78	07																								
86	.	11	546	456	2994	63888	4173	59304	103	17239	81	232	08																								
18	9	5	155	143	371	6840	838	5891	35	1396	21	26	09																								
106	353	22	1052	755	24595	71741	5150	66036	154	18870	102	265	10																								
														HOLZMINDEN 255																							
27	9	20	329	290	1296	27463	8952	18331	63	2096	81	372	01																								
5	.	5	45	42	74	1320	614	668	18	57	20	4	02																								
.	.	.	58	55	90	2705	1049	1620	21	127	17	19	03																								
.	.	.	38	36	76	3911	1528	2360	3	208	15	61	04																								
.	.	.	46	40	123	4657	1725	2914	3	272	8	67	05																								
.	.	.	41	39	82	4569	1546	3007	3	345	5	90	06																								
.	.	.	66	49	766	10078	2384	7674	.	1074	8	130	07																								
19	.	5	217	187	1087	23732	7476	16144	35	1917	42	345	08																								
8	7	14	110	103	184	3712	1458	2186	27	180	39	27	09																								
27	149	24	474	369	29619	27502	8986	18331	64	2096	81	372	10																								
														NIENBURG (WESER) 256																							
68	20	38	1518	1230	5377	89085	27801	60953	116	4485	1115	5532	01																								
15	10	13	215	200	417	6932	1739	5109	37	242	105	107	02																								
.	.	5	256	238	440	11820	4128	7654	10	401	123	537	03																								
.	.	.	289	256	651	16180	6108	10019	26	520	146	1081	04																								
.	.	.	245	196	778	15590	5719	9847	.	506	138	1199	05																								
.	.	.	167	124	777	11454	3749	7669	17	554	128	886	06																								
.	.	.	266	144	2151	26353	6179	20116	16	2226	454	1720	07																								
38	.	7	1132	886	4507	74306	23833	50270	76	3909	939	5096	08																								
30	17	31	383	343	766	14264	3947	10190	40	461	176	432	09																								
68	253	52	1767	1380	18215	89106	27814	60955	116	4485	1115	5532	10																								
														SCHAUMBURG 257																							
47	15	7	454	407	1418	35956	7189	28531	56	2009	53	1180	01																								
4	4	4	71	67	84	2648	827	1765	14	83	17	19	02																								
3	.	.	81	76	127	4631	1056	3518	27	129	6	74	03																								
.	.	.	94	87	304	6560	1487	5043	.	281	0	272	04																								
.	.	.	65	59	141	5287	1126	4144	.	273	0	223	05																								
.	.	.	49	42	124	5189	1119	4058	0	245	0	266	06																								
.	.	.	61	44	596	11179	1401	9748	6	986	21	325	07																								
35	.	.	312	275	1097	29184	5645	23398	42	1708	26	1127	08																								
12	13	6	140	132	183	6748	1519	5132	14	301	27	53	09																								
47	97	15	544	471	11833	35982	7203	28536	56	2009	53	1180	10																								



BETRIEBSSYSTEMATIK, BODENNUTZUNG UND VIEHHALTUNG 1983  
ERGEBNISSE FUER KREISE

FLAECHEENNUTZUNG IN DEN BETRIEBEN 1983													BETRIEBE	
ANBAUFLAECHE													DARUNTER	
BETRIEBE													BETRIEBE	
GETREIDE													MIT	
DARUNTER													RINDVIEH	
ROG- GEN- GER- FELD- GAR- TEN- INSGESAMT													INSG.	
ZEN U. W.- STE HA FER MU SE WAECH- SE													INSG.	
MENG- GETR.													INSG.	
FLAECHE													BETR. TIERE	
HA													BETR.	
													32	
													33	



BETRIEBSSYSTEMATIK, BODENNUTZUNG UND VIEHHALTUNG 1983  
ERGEBNISSE FUER KREISE

MIT VIEHHALTUNG 1983

MIT ... MILCHKUEHEN

MIT SCHWEINEN

MIT LEGEHENNEN

--	--	--	--	--	--	--	--	--	--	--	--	--	--	--	--	--	--	--	--	--	--	--	--	--	--	--	--	--	--	--	--	--	--	--	--	--	--	--	--	--	--	--	--	--	--	--	--	--	--	--	--	--	--	--	--	--	--	--	--	--	--	--	--	--	--	--	--	--	--	--	--	--	--	--	--	--	--	--	--	--	--	--	--	--	--	--	--	--	--	--	--	--	--	--	--	--	--	--	--	--	--	--	--	--	--	--	--	--	--	--	--	--	--	--	--	--	--	--	--	--	--	--	--	--	--	--	--	--	--	--	--	--	--	--	--	--	--	--	--	--	--	--	--	--	--	--	--	--	--	--	--	--	--	--	--	--	--	--	--	--	--	--	--	--	--	--	--	--	--	--	--	--	--	--	--	--	--	--	--	--	--	--	--	--	--	--	--	--	--	--	--	--	--	--	--	--	--	--	--	--	--	--	--	--	--	--	--	--	--	--	--	--	--	--	--	--	--	--	--	--	--	--	--	--	--	--	--	--	--	--	--	--	--	--	--	--	--	--	--	--	--	--	--	--	--	--	--	--	--	--	--	--	--	--	--	--	--	--	--	--	--	--	--	--	--	--	--	--	--	--	--	--	--	--	--	--	--	--	--	--	--	--	--	--	--	--	--	--	--	--	--	--	--	--	--	--	--	--	--	--	--	--	--	--	--	--	--	--	--	--	--	--	--	--	--	--	--	--	--	--	--	--	--	--	--	--	--	--	--	--	--	--	--	--	--	--	--	--	--	--	--	--	--	--	--	--	--	--	--	--	--	--	--	--	--	--	--	--	--	--	--	--	--	--	--	--	--	--	--	--	--	--	--	--	--	--	--	--	--	--	--	--	--	--	--	--	--	--	--	--	--	--	--	--	--	--	--	--	--	--	--	--	--	--	--	--	--	--	--	--	--	--	--	--	--	--	--	--	--	--	--	--	--	--	--	--	--	--	--	--	--	--	--	--	--	--	--	--	--	--	--	--	--	--	--	--	--	--	--	--	--	--	--	--	--	--	--	--	--	--	--	--	--	--	--	--	--	--	--	--	--	--	--	--	--	--	--	--	--	--	--	--	--	--	--	--	--	--	--	--	--	--	--	--	--	--	--	--	--	--	--	--	--	--	--	--	--	--	--	--	--	--	--	--	--	--	--	--	--	--	--	--	--	--	--	--	--	--	--	--	--	--	--	--	--	--	--	--	--	--	--	--	--	--	--	--	--	--	--	--	--	--	--	--	--	--	--	--	--	--	--	--	--	--	--	--	--	--	--	--	--	--	--	--	--	--	--	--	--	--	--	--	--	--	--	--	--	--	--	--	--	--	--	--	--	--	--	--	--	--	--	--	--	--	--	--	--	--	--	--	--	--	--	--	--	--	--	--	--	--	--	--	--	--	--	--	--	--	--	--	--	--	--	--	--	--	--	--	--	--	--	--	--	--	--	--	--	--	--	--	--	--	--	--	--	--	--	--	--	--	--	--	--	--	--	--	--	--	--	--	--	--	--	--	--	--	--	--	--	--	--	--	--	--	--	--	--	--	--	--	--	--	--	--	--	--	--	--	--	--	--	--	--	--	--	--	--	--	--	--	--	--	--	--	--	--	--	--	--	--	--	--	--	--	--	--	--	--	--	--	--	--	--	--	--	--	--	--	--	--	--	--	--	--	--	--	--	--	--	--	--	--	--	--	--	--	--	--	--	--	--	--	--	--	--	--	--	--	--	--	--	--	--	--	--	--	--	--	--	--	--	--	--	--	--	--	--	--	--	--	--	--	--	--	--	--	--	--	--	--	--	--	--	--	--	--	--	--	--	--	--	--	--	--	--	--	--	--	--	--	--	--	--	--	--	--	--	--	--	--	--	--	--	--	--	--	--	--	--	--	--	--	--	--	--	--	--	--	--	--	--	--	--	--	--	--	--	--	--	--	--	--	--	--	--	--	--	--	--	--	--	--	--	--	--	--	--	--	--	--	--	--	--	--	--	--	--	--	--	--	--	--	--	--	--	--	--	--	--	--	--	--	--	--	--	--	--	--	--	--	--	--	--	--	--	--	--	--	--	--	--	--	--	--	--	--	--	--	--	--	--	--	--	--	--	--	--	--	--	--	--	--	--	--	--	--	--	--	--	--	--	--	--	--	--	--	--	--	--	--	--	--	--	--	--	--	--	--	--	--	--	--	--	--	--	--	--	--	--	--	--	--	--	--	--	--	--	--	--	--	--	--	--	--	--	--	--	--	--	--	--	--	--	--	--	--	--	--	--	--	--	--	--	--	--	--	--	--	--	--	--	--	--	--	--	--	--	--	--	--	--	--	--	--	--	--	--	--	--	--	--	--	--	--	--	--	--	--	--	--	--	--	--	--	--	--	--	--	--	--	--	--	--	--	--	--	--	--	--	--	--	--	--	--	--	--	--	--	--	--	--	--	--	--	--	--	--	--	--	--	--	--	--	--	--	--	--	--	--	--	--	--	--	--	--	--	--	--	--	--	--	--	--	--	--	--	--	--	--	--	--	--	--	--	--	--	--	--	--	--	--	--	--	--	--	--	--	--	--	--	--	--	--	--	--	--	--	--	--	--	--	--	--	--	--	--	--	--	--	--	--	--	--	--	--	--	--	--	--	--	--	--	--	--	--	--	--	--	--	--	--	--	--	--	--	--	--	--	--	--	--	--	--	--	--	--	--	--	--	--	--	--	--	--	--	--	--	--	--	--	--	--	--	--	--	--	--	--	--	--	--	--	--	--	--	--	--	--	--	--	--	--	--	--	--	--	--	--	--	--	--	--	--	--	--	--	--	--	--	--	--	--	--	--	--	--	--	--	--	--	--	--	--	--	--	--	--	--	--	--	--	--	--	--	--	--	--	--	--	--	--	--	--	--	--	--	--	--	--	--	--	--	--	--	--	--	--	--	--	--	--	--	--	--	--	--	--	--	--	--	--	--	--	--	--	--	--	--	--	--	--	--	--	--	--	--	--	--	--	--	--	--	--	--	--	--	--	--	--	--	--	--	--	--	--	--	--	--	--	--	--	--	--	--	--	--	--	--	--	--	--	--	--	--

141	439	458	21924	1880	1487	297	96	82326	989	18029	1312	1239	191153	01	HANNOVER 253						
13	.	-	254	277	269	7	.	2659	148	1313	228	223	13737	02							
70	69	3	1590	295	277	16	.	4336	164	1987	198	192	20051	03							
37	146	35	3285	300	247	44	9	11038	158	2561	211	204	18423	04							
11	124	97	4476	269	202	56	11	11264	138	2815	158	149	16828	05							
5	60	111	4125	254	177	65	12	13277	142	3146	157	144	33015	06							
.	38	212	8161	360	192	108	60	38789	169	5810	221	195	55356	07							
91	402	444	20287	1330	968	276	86	72465	682	15010	852	790	156665	08							
50	36	11	1356	545	518	21	6	7773	304	2737	458	448	33776	09							
141	439	458	21925	1887	1494	297	96	82354	991	18037	1339	1266	191636	10							
76	203	132	7253	1027	848	117	62	43288	315	5640	892	839	80338	01	HILDESHEIM 254						
12	.	-	156	132	129	3	-	1070	32	247	136	132	5263	02							
36	37	4	888	231	213	15	3	4022	65	877	202	196	10941	03							
22	78	30	2057	215	183	29	3	5646	63	1129	170	159	11722	04							
4	58	34	1772	190	147	25	18	10443	61	1401	143	133	12675	05							
.	21	21	928	82	53	17	12	6536	32	755	77	74	3365	06							
.	7	43	1432	122	69	27	26	15258	47	1062	108	97	31364	07							
61	190	125	6631	755	588	108	59	39450	245	4859	651	609	59779	08							
15	13	5	472	269	259	9	.	2787	68	562	240	230	11559	09							
76	203	132	7253	1028	849	117	62	43290	316	5642	897	844	80403	10							
65	221	222	10291	747	666	57	24	20891	331	3477	549	533	19102	01	HOLZMINDEN 255						
17	3	-	321	151	150	.	-	777	40	234	106	104	2609	02							
37	57	.	1040	143	138	5	-	1467	70	629	107	107	1452	03							
8	95	21	1935	128	122	6	-	2083	79	784	99	98	2160	04							
.	49	60	2335	102	86	12	4	3780	53	612	78	75	2099	05							
-	13	65	1944	79	60	13	6	4045	41	559	50	46	2717	06							
.	3	75	2689	83	50	20	13	7911	32	565	55	49	7422	07							
36	198	218	9465	470	393	54	23	18490	238	2882	335	322	14398	08							
29	23	4	826	277	273	3	.	2401	93	595	214	211	4704	09							
65	221	222	10291	749	668	57	24	20897	331	3477	554	538	19190	10							
303	763	552	30491	3472	2318	917	237	205184	2887	42830	1807	1759	329938	01	NIENBURG (WESER) 256						
79	11	-	1222	933	883	46	4	15299	874	8312	591	584	10225	02							
163	206	24	4526	683	510	164	9	26176	601	8334	367	357	25531	03							
45	300	107	7354	576	283	265	28	40838	465	8896	257	248	53143	04							
10	162	155	6706	400	153	193	54	41729	298	6775	156	147	53256	05							
.	56	111	4153	223	59	115	49	29242	144	3590	65	62	17464	06							
3	28	155	6461	277	64	125	88	47198	161	4828	86	81	27626	07							
178	692	540	27794	1988	941	821	226	177824	1534	30312	877	848	130507	08							
125	71	12	2697	1480	1376	96	8	25853	1351	12205	930	911	199431	09							
303	763	552	30491	3475	2321	917	237	205189	2892	42844	1812	1764	330032	10							
136	232	163	9524	1336	1044	215	77	60755	639	8750	723	688	344898	01	SCHAUMBURG 257						
32	3	-	603	389	383	6	-	2812	138	698	239	234	15461	02							
68	52	.	1288	258	227	27	4	7203	163	1660	149	147	10256	03							
23	99	29	2295	211	135	66	10	12003	151	2481	107	100	11523	04							
8	40	45	1832	128	65	44	19	12421	81	1641	45	43	3077	05							
3	28	43	1833	90	38	41	11	8783	42	925	36	35	2595	06							
-	10	44	1633	90	31	30	29	15135	38	1251	37	31	9094	07							
85	213	160	8374	682	418	195	68	51697	404	6993	325	300	70986	08							
51	19	3	1150	653	626	20	7	8766	235	1757	395	388	124512	09							
136	232	163	9524	1338	1046	215	77	60763	639	8750	728	693	345014	10							



BETRIEBSSYSTEMATIK, BODENNUTZUNG UND VIEHHALTUNG 1983  
ERGEBNISSE FUER KREISE

BETRIEBSSYSTEMATIK 1983										
DAVON BETRIEBSFORM										
	BETRIEBE	BETRIEBE	BETRIEBE	BETRIEBE	MARKT-	FUTTER-	VERED-	DAUER-	LANDW.	
	---	1983	---	---	FRUCHT-	BAU-	LUNGS-	KULTUR-	GE-	
LFD.	LANDW.	INSGESAMT	BETRIEBS-	BEREICH	LANDWIRTSCHAFT	BE-	BE-	BE-	BE-	MISCHT-
NR.	GENUTZTE	FLAECHEN	BE-	TRIEBS-	TRIEBE	TRIEBE	TRIEBE	TRIEBE	TRIEBE	TRIEBE
	VON ... BIS	HA	BE-	TRIEBS-	BE-	LF	HA	BE-	TRIEBE	TRIEBE
	UNTER ... HA	TRIEBE	FLAECHEN	BE-	TRIEBE	HA	TRIEBE	BE-	TRIEBE	TRIEBE
		1	2	3	4	5	6	7	8	9
3 REG.-BEZ. LUENEBURG										
01	LANDW. BETRIEBE	32000	1040697	30276	815860	6704	16693	2882	1561	2436
	DARUNTER									
02	2 - 10	7497	50746	6871	34478	1727	3172	1036	484	452
03	10 - 20	4611	79849	4519	66823	697	2808	272	316	426
04	20 - 30	3774	108202	3731	92703	466	2699	135	112	319
05	30 - 40	3186	130077	3143	109737	438	2294	90	38	283
06	40 - 50	2557	138329	2541	113522	454	1747	57	19	264
07	50 UND MEHR	5272	522138	5193	393838	1856	2629	86	19	603
	DAR.: BETR. MIT UEBERWIEG.									
08	-BETR. EINKOMMEN 2)	17805	892002	17206	710833	3341	10885	669	689	1622
09	-AUSSERBETR. EINK.3)	14023	142365	12933	100865	3330	5751	2175	866	811
10	LANDW. BETR. U. FORSTBETR.	36595	1304894	30290	815860	6704	16703	2885	1561	2437
351 CELLE										
01	LANDW. BETRIEBE	1737	85236	1527	52122	606	577	121	12	211
	DARUNTER									
02	2 - 10	411	3416	341	1741	144	109	46	6	36
03	10 - 20	221	4453	207	3030	82	77	18	-	30
04	20 - 30	162	5816	152	3807	45	76	7	-	23
05	30 - 40	138	6343	133	4651	43	71	3	-	16
06	40 - 50	141	8926	136	6139	48	65	3	-	20
07	50 UND MEHR	435	55650	410	32594	192	134	-	-	83
	DAR.: BETR. MIT UEBERWIEG.									
08	-BETR. EINKOMMEN 2)	928	70809	857	44460	324	354	28	4	147
09	-AUSSERBETR. EINK.3)	792	13792	658	7220	279	220	89	6	64
10	LANDW. BETR. U. FORSTBETR.	2421	148973	1527	52122	606	577	121	12	211
352 CUXHAVEN										
01	LANDW. BETRIEBE	5652	158234	5493	140989	339	4625	305	135	89
	DARUNTER									
02	2 - 10	1206	7194	1156	5810	113	901	90	33	19
03	10 - 20	801	13260	796	11709	39	700	17	20	20
04	20 - 30	820	22680	816	20516	17	760	18	11	10
05	30 - 40	760	29072	754	26366	13	722	7	3	9
06	40 - 50	540	26295	540	24023	7	515	6	3	9
07	50 UND MEHR	746	58328	742	51778	65	656	4	-	17
	DAR.: BETR. MIT UEBERWIEG.									
08	-BETR. EINKOMMEN 2)	3480	140081	3406	126026	129	3127	64	36	50
09	-AUSSERBETR. EINK.3)	2132	17714	2050	14718	208	1487	217	99	39
10	LANDW. BETR. U. FORSTBETR.	5852	166627	5493	140989	339	4625	305	135	89
353 HARBURG										
01	LANDW. BETRIEBE	2700	80816	2408	59621	731	1126	206	108	237
	DARUNTER									
02	2 - 10	710	4702	605	2794	245	218	66	36	40
03	10 - 20	348	8414	326	4757	77	167	26	17	39
04	20 - 30	262	8054	252	6248	53	144	16	8	31
05	30 - 40	223	9531	215	7444	47	130	12	-	24
06	40 - 50	187	10926	185	8325	40	107	5	-	32
07	50 UND MEHR	414	39854	409	29539	110	225	15	-	59
	DAR.: BETR. MIT UEBERWIEG.									
08	-BETR. EINKOMMEN 2)	1299	65579	1197	50394	260	671	69	39	158
09	-AUSSERBETR. EINK.3)	1386	15065	1199	9128	470	445	137	68	79
10	LANDW. BETR. U. FORSTBETR.	3227	92252	2409	59621	731	1127	206	108	237
354 LUECHOW-DANNENBERG										
01	LANDW. BETRIEBE	2041	76692	1900	58584	766	620	170	21	323
	DARUNTER									
02	2 - 10	499	3534	443	2148	200	128	69	9	37
03	10 - 20	189	3445	183	2715	64	71	14	-	32
04	20 - 30	187	5680	187	4616	58	77	5	-	47
05	30 - 40	220	9675	216	7571	70	79	7	-	60
06	40 - 50	214	11973	212	9488	67	76	10	-	59
07	50 UND MEHR	426	41426	420	31759	200	131	8	-	81
	DAR.: BETR. MIT UEBERWIEG.									
08	-BETR. EINKOMMEN 2)	1129	65482	1106	52406	406	395	52	-	251
09	-AUSSERBETR. EINK.3)	901	10875	789	6168	360	223	116	18	72
10	LANDW. BETR. U. FORSTBETR.	2676	103865	1902	58584	766	621	170	21	324

-----  
FUSSNOTEN AM ENDE DES TABELLENTEILS



[illegible]



BETRIEBSSYSTEMATIK, BODENNUTZUNG UND VIEHHALTUNG 1983  
ERGEBNISSE FUER KREISE

		FLAECHENNUTZUNG IN DEN BETRIEBEN 1983										BETRIEBE	
		ANBAUFLAECHEN										DARUNTER	

-----  
FUSSNOTEN AM ENDE DES TABELLENTEILS



[illegible]

- 61 -



BETRIEBSSYSTEMATIK, BODENNUTZUNG UND VIEHHALTUNG 1983  
ERGEBNISSE FUER KREISE

BETRIEBSSYSTEMATIK 1983										
DARIN BETRIEBSFORM										
	BETRIEBE	INSGESAMT	BETRIEBS- BEREICH	MARKT- FRUCHT- BE- TRIEBE	FUTTER- BAU- BE- TRIEBE	VERED- LUNGS- BE- TRIEBE	DAUER- KULTUR- BE- TRIEBE	LANDW. GE- MISCHT- BE- TRIEBE		
NR.	GENUTZTE FLAECHE VON ... BIS UNTER ... HA	BE- TRIEBE FLAECHE HA	BE- TRIEBS- FLAECHE HA	LF HA						
	1	2	3	4	5	6	7	8	9	
355 LUENEBURG										
01 LANDW. BETRIEBE		1559	68459	1437	50534	738	489	98	5	107
DARUNTER										
02 2 - 10		339	2158	305	1452	147	104	29	3	22
03 10 - 20		164	3001	157	2331	76	59	7	-	15
04 20 - 30		135	3915	130	3225	47	63	4	-	16
05 30 - 40		111	4726	109	3847	34	56	5	-	14
06 40 - 50		102	5403	102	4579	35	56	-	-	11
07 50 UND MEHR		396	48582	388	34811	264	104	-	-	19
DAR.: BETR. MIT UEBERWIEG.										
-BETR. EINKOMMEN 2)		864	60410	816	44789	412	308	29	-	67
-AUSSERBETR. EINK.3)		677	7560	607	5414	320	175	68	5	39
10 LANDW. BETR. U. FORSTBETR.		1974	87716	1439	50534	738	491	98	5	107
356 OSTERHOLZ										
01 LANDW. BETRIEBE		2174	50168	2092	43298	119	1782	128	3	60
DARUNTER										
02 2 - 10		557	3434	529	2739	58	394	43	-	33
03 10 - 20		412	6986	408	6130	6	386	7	-	9
04 20 - 30		304	8202	303	7501	-	294	-	-	5
05 30 - 40		241	9447	237	8173	-	227	-	-	6
06 40 - 50		180	8937	180	7958	-	175	3	-	-
07 50 UND MEHR		157	12399	157	10471	5	147	-	-	3
DAR.: BETR. MIT UEBERWIEG.										
-BETR. EINKOMMEN 2)		1102	39592	1064	34748	20	1003	20	-	20
-AUSSERBETR. EINK.3)		1072	10576	1028	8550	99	779	108	-	40
10 LANDW. BETR. U. FORSTBETR.		2246	57335	2093	43298	119	1782	129	3	60
357 ROTENBURG (WJEMME)										
01 LANDW. BETRIEBE		5389	163242	5194	133043	588	3378	767	10	451
DARUNTER										
02 2 - 10		1192	8769	1102	5728	222	483	302	4	91
03 10 - 20		883	15417	871	13209	66	624	71	-	109
04 20 - 30		769	21415	764	18908	35	635	37	-	57
05 30 - 40		583	23259	583	20264	23	494	23	-	43
06 40 - 50		412	21771	411	18378	20	348	14	-	29
07 50 UND MEHR		808	70790	806	55850	73	604	25	-	104
DAR.: BETR. MIT UEBERWIEG.										
-BETR. EINKOMMEN 2)		3043	139929	3009	115863	158	2412	170	-	267
-AUSSERBETR. EINK.3)		2330	22339	2174	16613	426	962	594	8	184
10 LANDW. BETR. U. FORSTBETR.		5816	177877	5195	133043	588	3379	767	10	451
358 SOLTAU-FALLINGBOSTEL										
01 LANDW. BETRIEBE		2418	103129	2216	67475	691	794	260	15	456
DARUNTER										
02 2 - 10		531	4469	456	2230	200	103	96	5	52
03 10 - 20		326	6001	315	4524	91	108	38	-	77
04 20 - 30		249	7888	245	6111	54	109	11	-	71
05 30 - 40		226	10378	223	7774	36	124	12	-	51
06 40 - 50		225	14606	222	9871	33	116	7	-	66
07 50 UND MEHR		504	58698	486	36649	177	172	8	-	129
DAR.: BETR. MIT UEBERWIEG.										
-BETR. EINKOMMEN 2)		1362	89259	1299	58862	304	573	71	-	349
-AUSSERBETR. EINK.3)		1041	12704	907	7799	384	217	189	12	105
10 LANDW. BETR. U. FORSTBETR.		3116	183399	2220	67475	691	796	262	15	456
359 STADE										
01 LANDW. BETRIEBE		4009	96566	3914	85572	406	1869	263	1215	161
DARUNTER										
02 2 - 10		1091	6879	1050	5461	126	408	97	376	43
03 10 - 20		746	12160	740	10834	38	364	25	275	38
04 20 - 30		458	12279	458	11237	22	319	11	91	15
05 30 - 40		293	11046	288	10014	16	218	6	32	16
06 40 - 50		194	9648	194	8675	20	151	-	13	10
07 50 UND MEHR		458	43376	458	38627	119	282	5	19	33
DAR.: BETR. MIT UEBERWIEG.										
-BETR. EINKOMMEN 2)		2182	81930	2143	73523	183	1217	55	593	95
-AUSSERBETR. EINK.3)		1811	13958	1756	11474	220	643	206	621	66
10 LANDW. BETR. U. FORSTBETR.		4135	103654	3915	85572	406	1870	263	1215	161

FUSSNOTEN AM ENDE DES TABELLENTEILS



BETRIEBSSYSTEMATIK, BODENNUTZUNG UND VIEHHALTUNG 1983  
ERGEBNISSE FUER KREISE

BETRIEBSBEREICH			FLAECHEENNUTZUNG IN DEN BETRIEBEN 1983															
			BETRIEBE MIT WALDFLAECHEN (WF)			HAUPTNUTZUNGS- UND KULTURARTEN					ANBAUFLAECHE							
						UND ZWAR												
GARTEN- BAU	FORST- WIRT- SCHAFT	KOMBI- NA- TIONEN- BE- TRIEBE 1)	MIT 0,01 INSG.	WF	INSG.	DAUER- GRUEN- LAND	ACKER- LAND	SONDER- KUL- TUREN	INSG.	KARTOF- FELN	PFLAN- ZEN	LFD.						
BETRIEBE			FLAECHE HA															
10	11	12	13	14	15	16	17	18	19	20	21	22						
													LUENEBURG 355					
48	21	53	723	372	13593	51713	12010	39407	113	8137	3928	2070 01						
4	10	20	85	69	302	1592	657	886	16	124	74	18 02						
.	.	3	71	58	361	2429	827	1584	.	196	102	64 03						
.	-	3	54	42	381	3336	1216	2060	25	261	132	149 04						
.	-	.	72	43	576	3923	1384	2489	39	379	180	268 05						
-	-	-	67	39	584	4579	1561	3006	-	434	206	323 06						
.	-	7	313	69	11234	35504	6254	29154	25	6716	3211	1245 07						
35	.	12	537	236	12286	45643	10166	35258	100	7484	3631	1929 08						
12	19	39	180	134	1257	5712	1721	3921	9	639	288	109 09						
48	421	66	1138	566	30839	51781	12043	39422	113	8140	3928	2070 10						
													OSTERHOLZ 356					
40	25	17	361	269	2016	43690	33674	9859	54	515	256	2526 01						
15	8	5	47	43	90	2856	2244	561	30	76	44	21 02						
.	.	.	41	35	142	6188	5007	1158	11	156	76	168 03						
.	-	.	43	38	88	7524	5894	1616	-	129	62	378 04						
-	-	4	62	48	457	8320	6479	1823	.	70	33	527 05						
-	-	-	59	40	330	7958	6215	1733	.	28	14	627 06						
-	-	-	75	38	823	10471	7560	2895	0	43	18	802 07						
29	4	5	245	171	1469	34962	26757	8119	35	340	167	2289 08						
11	21	12	116	98	547	8727	6918	1740	18	175	89	238 09						
40	93	20	433	313	8659	43700	33683	9859	54	515	256	2526 10						
													RODENBURG (WIEMME) 357					
37	72	86	2045	1470	12137	134057	71576	62178	85	9400	6345	9892 01						
8	35	47	261	224	787	6140	3273	2798	23	367	157	82 02						
.	3	7	250	227	528	13372	7642	5669	28	844	408	413 03						
.	.	.	253	224	648	19035	11294	7708	12	1124	666	1008 04						
-	-	-	266	215	947	20264	11462	8778	.	1274	855	1418 05						
-	-	.	247	162	1429	18420	10273	8125	.	1077	778	1625 06						
-	-	.	637	299	7527	56028	27241	28725	10	4659	3449	5339 07						
26	3	5	1495	994	10389	116240	61889	54157	65	8286	5735	9266 08						
11	65	80	543	472	1716	17237	9503	7630	19	1019	534	593 09						
37	477	107	2472	1722	23678	134160	71660	62187	85	9401	6345	9892 10						
													SOLTAW-FALLINGSBÖSEL 358					
50	54	98	1448	697	23696	69600	22393	46858	171	7844	4486	3511 01						
13	25	37	190	133	962	2583	941	1555	54	175	106	24 02						
.	.	7	177	145	701	4671	1550	3078	25	414	250	88 03						
-	-	4	162	109	910	6205	2174	4016	.	635	397	266 04						
-	-	3	171	84	1563	7877	2905	4958	.	775	470	442 05						
-	-	3	181	61	3109	10001	3816	6162	5	1026	579	646 06						
-	-	18	446	73	16113	37858	10848	26881	77	4785	2658	2040 07						
31	3	29	1010	393	21108	60273	19459	40572	137	7044	4050	3254 08						
19	48	67	432	301	2438	8401	2749	5548	32	651	344	226 09						
52	710	134	2146	1041	75512	69690	22424	46894	173	7851	4491	3512 10						
													STADE 359					
47	28	20	568	426	3045	86067	43343	33573	8873	5736	3039	3640 01						
15	17	9	63	54	236	5652	2427	1374	1781	233	115	54 02						
-	-	4	56	49	203	10922	4725	2704	3443	488	245	192 03						
-	-	-	90	85	140	11237	6048	3583	1580	669	396	514 04						
-	.	4	52	47	143	10188	6075	3337	728	567	342	546 05						
-	-	-	60	46	344	8675	5320	3019	322	557	297	582 06						
-	-	-	214	113	1946	38627	18512	19413	659	3190	1622	1746 07						
26	4	9	442	317	2551	73766	37317	29046	7262	5138	2725	3346 08						
21	24	10	125	109	480	11688	5846	4139	1570	527	278	247 09						
47	149	24	694	502	8560	86081	43345	33574	8873	5736	3039	3641 10						



BETRIEBSSYSTEMATIK, BODENNUTZUNG UND VIEHHALTUNG 1983  
ERGEBNISSE FUER KREISE

FLAECHENNUTZUNG IN DEN BETRIEBEN 1983														BETRIEBE	
ANBAUFLAECHEN														DARUNTER	



BETRIEBSSYSTEMATIK, BODENNUTZUNG UND VIEHHALTUNG 1983  
ERGEBNISSE FUER KREISE

MIT VIEHHALTUNG 1983

MIT ... MILCHKUEHEN

MIT SCHWEINEN

MIT LEGEHENNEN

MIT MASTSCHWEINEN

MIT ... MASTSCHWEINEN

MIT ... MASTSCHWEINEN

MIT ... MASTSCHWEINEN

MIT ... MASTSCHWEINEN

MIT ... MASTSCHWEINEN

MIT ... MASTSCHWEINEN

MIT ... MASTSCHWEINEN

MIT ... MASTSCHWEINEN

MIT ... MASTSCHWEINEN

MIT ... MASTSCHWEINEN

MIT ... MASTSCHWEINEN

MIT ... MASTSCHWEINEN

MIT ... MASTSCHWEINEN

MIT ... MASTSCHWEINEN

MIT ... MASTSCHWEINEN

MIT ... MASTSCHWEINEN

MIT ... MASTSCHWEINEN

MIT ... MASTSCHWEINEN

MIT ... MASTSCHWEINEN

MIT ... MASTSCHWEINEN

MIT ... MASTSCHWEINEN

MIT ... MASTSCHWEINEN

MIT ... MASTSCHWEINEN

MIT ... MASTSCHWEINEN

MIT ... MASTSCHWEINEN

MIT ... MASTSCHWEINEN

MIT ... MASTSCHWEINEN

MIT ... MASTSCHWEINEN

MIT ... MASTSCHWEINEN

MIT ... MASTSCHWEINEN

MIT ... MASTSCHWEINEN

MIT ... MASTSCHWEINEN

MIT ... MASTSCHWEINEN

MIT ... MASTSCHWEINEN

MIT ... MASTSCHWEINEN

MIT ... MASTSCHWEINEN

MIT ... MASTSCHWEINEN

MIT ... MASTSCHWEINEN

MIT ... MASTSCHWEINEN

MIT ... MASTSCHWEINEN

MIT ... MASTSCHWEINEN

MIT ... MASTSCHWEINEN

MIT ... MASTSCHWEINEN

MIT ... MASTSCHWEINEN

MIT ... MASTSCHWEINEN

MIT ... MASTSCHWEINEN

MIT ... MASTSCHWEINEN

MIT ... MASTSCHWEINEN

MIT ... MASTSCHWEINEN

MIT ... MASTSCHWEINEN

MIT ... MASTSCHWEINEN

MIT ... MASTSCHWEINEN

MIT ... MASTSCHWEINEN

MIT ... MASTSCHWEINEN

MIT ... MASTSCHWEINEN

MIT ... MASTSCHWEINEN

MIT ... MASTSCHWEINEN

MIT ... MASTSCHWEINEN

MIT ... MASTSCHWEINEN

MIT ... MASTSCHWEINEN

MIT ... MASTSCHWEINEN

MIT ... MASTSCHWEINEN

MIT ... MASTSCHWEINEN

MIT ... MASTSCHWEINEN

MIT ... MASTSCHWEINEN

MIT ... MASTSCHWEINEN

MIT ... MASTSCHWEINEN

MIT ... MASTSCHWEINEN

MIT ... MASTSCHWEINEN

MIT ... MASTSCHWEINEN

MIT ... MASTSCHWEINEN

MIT ... MASTSCHWEINEN

MIT ... MASTSCHWEINEN

MIT ... MASTSCHWEINEN

MIT ... MASTSCHWEINEN

MIT ... MASTSCHWEINEN

MIT ... MASTSCHWEINEN

MIT ... MASTSCHWEINEN

MIT ... MASTSCHWEINEN

MIT ... MASTSCHWEINEN

MIT ... MASTSCHWEINEN

MIT ... MASTSCHWEINEN

MIT ... MASTSCHWEINEN

MIT ... MASTSCHWEINEN

MIT ... MASTSCHWEINEN

MIT ... MASTSCHWEINEN

MIT ... MASTSCHWEINEN

MIT ... MASTSCHWEINEN

MIT ... MASTSCHWEINEN

MIT ... MASTSCHWEINEN

MIT ... MASTSCHWEINEN

MIT ... MASTSCHWEINEN

MIT ... MASTSCHWEINEN

MIT ... MASTSCHWEINEN

MIT ... MASTSCHWEINEN

MIT ... MASTSCHWEINEN

MIT ... MASTSCHWEINEN

LUENEBURG 355

OSTERHOLZ 356

ROTENBURG (WJEMME) 357

SOLTAU-FALLINGBOSTEL 358

STADE 359



BETRIEBSSYSTEMATIK, BODENNUTZUNG UND VIEHHALTUNG 1983  
ERGEBNISSE FUER KREISE

BETRIEBSSYSTEMATIK 1983										
DARON BETRIEBSFORM										
	BETRIEBE	1983	BETRIEBE	BETRIEBE	MARKT- FRUCHT- BE- TRIEBE	FUTTER- BAU- BE- TRIEBE	VERED- LUNGS- BE- TRIEBE	DAUER- KULTUR- BE- TRIEBE	LANDW. GE- MISCHT- BE- TRIEBE	
LFD.	LANDW.	INSGESAMT	LANDWIRTSCHAFT	BE- TRIEBE	HA	HA	HA	HA	HA	
NR.	GENUTZTE FLAECHEN VON ... BIS UNTER ... HA	BE- TRIEBE	FLAECHEN BE- TRIEBE	HA	HA	HA	HA	HA	HA	
		1	2	3	4	5	6	7	8	9

360 UELZEN										
01 LANDW. BETRIEBE		1835	100036	1707	74303	1307	204	72	24	100
DARUNTER										
02 2 - 10		271	2105	231	1125	136	59	21	7	8
03 10 - 20		165	3141	162	2473	111	26	5	-	20
04 20 - 30		148	4585	146	3608	108	19	4	-	14
05 30 - 40		172	8000	169	6032	130	17	-	-	20
06 40 - 50		194	11326	192	8619	164	16	-	-	11
07 50 UND MEHR		650	70263	640	52267	586	27	3	-	24
DAR.: BETR. MIT UEBERWIEG.										
-BETR. EINKOMMEN 2)		1274	91432	1220	68296	1008	100	22	6	84
-AUSSERBETR. EINK.3)		545	7305	473	5051	289	101	49	18	16
10 LANDW. BETR. U. FORSTBETR.		2467	121775	1709	74303	1307	206	72	24	100
361 VERDEN										
01 LANDW. BETRIEBE		2486	58119	2388	50319	413	1229	492	13	241
DARUNTER										
02 2 - 10		690	4086	653	3250	136	265	177	4	71
03 10 - 20		356	5571	354	5111	47	226	44	-	37
04 20 - 30		280	7688	278	6926	25	203	20	-	30
05 30 - 40		219	8600	216	7601	24	156	11	-	24
06 40 - 50		168	8518	167	7467	20	122	9	-	15
07 50 UND MEHR		278	22772	277	19493	65	147	14	-	51
DAR.: BETR. MIT UEBERWIEG.										
-BETR. EINKOMMEN 2)		1142	47499	1089	41466	137	725	89	4	134
-AUSSERBETR. EINK.3)		1336	10477	1292	8730	275	499	402	9	107
10 LANDW. BETR. U. FORSTBETR.		2665	61421	2386	50319	413	1229	492	13	241
4 REG.-BEZ. WESER-EMS										
01 LANDW. BETRIEBE		52790	1141323	50852	977732	5251	29427	11294	96	4784
DARUNTER										
02 2 - 10		14337	86304	13631	69343	1999	7050	3790	34	758
03 10 - 20		8621	158176	9488	140708	638	5965	1715	7	1163
04 20 - 30		8058	219978	7997	198048	329	5571	1048	-	1048
05 30 - 40		5505	213173	5482	189607	259	3919	607	3	694
06 40 - 50		3138	157978	3128	138903	205	2175	297	-	451
07 50 UND MEHR		3349	291577	3308	232814	589	1854	319	-	546
DAR.: BETR. MIT UEBERWIEG.										
-BETR. EINKOMMEN 2)		29407	954329	28434	834371	1767	18919	4087	25	3636
-AUSSERBETR. EINK.3)		23100	166300	22170	137512	3466	10431	7065	65	1141
10 LANDW. BETR. U. FORSTBETR.		54944	1234076	50867	977732	5251	29431	11305	96	4784
401 DELMENHORST, STADT										
01 LANDW. BETRIEBE		236	3568	208	3198	19	155	23	-	10
DARUNTER										
02 2 - 10		77	389	64	300	10	43	7	-	4
03 10 - 20		33	503	33	477	-	28	-	-	4
04 20 - 30		30	786	30	750	-	25	3	-	-
05 30 - 40		20	719	19	638	-	18	-	-	-
06 40 - 50		7	320	7	305	-	7	-	-	-
07 50 UND MEHR		10	767	10	675	-	10	-	-	-
DAR.: BETR. MIT UEBERWIEG.										
-BETR. EINKOMMEN 2)		117	2851	96	2605	3	87	3	-	3
-AUSSERBETR. EINK.3)		118	628	111	516	16	67	20	-	7
10 LANDW. BETR. U. FORSTBETR.		242	3742	208	3198	19	155	23	-	10
402 EMDEN, STADT										
01 LANDW. BETRIEBE		188	6099	182	5582	42	137	-	-	-
DARUNTER										
02 2 - 10		34	191	33	176	6	26	-	-	-
03 10 - 20		35	583	35	503	19	15	-	-	-
04 20 - 30		22	638	22	574	5	17	-	-	-
05 30 - 40		24	901	24	853	-	23	-	-	-
06 40 - 50		25	1257	24	1100	3	21	-	-	-
07 50 UND MEHR		33	2505	33	2368	3	30	-	-	-
DAR.: BETR. MIT UEBERWIEG.										
-BETR. EINKOMMEN 2)		131	5324	126	4913	24	102	-	-	-
-AUSSERBETR. EINK.3)		56	771	55	665	18	34	-	-	-
10 LANDW. BETR. U. FORSTBETR.		188	6099	182	5582	42	137	-	-	-

-----  
FUSSNOTEN AM ENDE DES TABELLENTEILS



[illegible]



[illegible]

FUSSNOTEN AM ENDE DES TABELLENTEILS



BETRIEBSSYSTEMATIK, BODENNUTZUNG UND VIEHHALTUNG 1983  
ERGEBNISSE FUER KREISE

MIT VIEHHALTUNG 1983														
MIT ... MILCHKUEHEN														
MIT SCHWEINEN														
MIT MASTSCHWEINEN														
DAVON														
BETRIEBE MIT ... MASTSCHWEINEN														
MIT														
ZUCHTSAUEN														
INSG.														
MIT														
LEGEH.														
TIERE														
NR.														
1	2	3	4	5	6	7	8	9	10	11	12	13	14	15
6	10	20	INSG.	1	50	200	1	1	1	1	1	1	1	1
9	19	MEHR	TIERE	1	1	1	1	1	1	1	1	1	1	1
1	1	1	1	1	1	1	1	1	1	1	1	1	1	1
BETRIEBE	1	1	1	1	1	1	1	1	1	1	1	1	1	1
34	35	36	37	38	39	40 A	40 B	41	42	43	44	45	46	1
UELZEN 360														
72	171	237	10845	944	616	234	94	64101	476	10107	608	576	217197	01
.	.	.	112	114	111	3	.	1146	59	716	83	80	5488	02
34	16	5	620	110	94	14	.	3175	51	679	64	62	3717	03
21	42	9	978	106	79	22	5	4531	67	1406	63	60	6858	04
9	40	25	1262	124	68	40	16	10497	68	1619	72	69	2082	05
4	37	35	1585	121	61	49	11	9487	58	1398	76	73	10074	06
.	34	162	6274	301	136	105	60	34785	138	4021	198	183	125292	07
58	158	227	10167	713	399	224	90	59146	374	9250	444	419	148758	08
14	12	10	665	229	216	10	3	3622	102	857	163	157	9826	09
72	171	237	10849	959	631	234	94	64136	478	10123	628	596	217617	10
VERDEN 361														
166	333	397	19743	1477	1200	180	97	67123	1403	18752	1010	983	48205	01
44	5	.	845	376	368	7	.	3321	379	2801	305	302	5101	02
99	81	5	2031	250	233	16	.	3600	253	2739	172	168	7946	03
20	134	51	3391	204	174	21	9	7003	192	3113	113	108	5050	04
.	59	98	3652	158	106	39	13	9631	131	2656	76	73	2817	05
.	33	97	3627	111	56	40	15	9770	94	1993	52	49	2958	06
.	20	145	6104	180	68	54	58	32287	125	3914	95	90	8227	07
75	275	384	17406	770	520	157	93	58952	664	12907	429	411	25414	08
91	58	13	2337	706	679	23	4	8130	738	5797	581	572	22791	09
166	333	397	19745	1480	1203	180	97	67133	1406	18756	1023	996	48524	10
REG.-BEZ. WESER-EMS 4														
3888	9117	10602	545590	29753	20209	6048	3496	2449966	23391	453461	15353	14578	12067714	01
1766	472	25	29506	6819	6229	520	70	117101	5898	65095	4240	4118	549110	02
1634	3898	659	81072	6600	4921	1361	318	296221	5601	108081	3284	3143	519588	03
312	3108	2857	124917	5897	3425	1774	698	487558	4608	116608	2673	2556	628151	04
65	1050	3180	122100	3611	1661	1168	782	467851	2391	68639	1605	1507	484392	05
26	347	2021	86604	1843	703	574	566	332857	1093	34996	797	745	497719	06
7	221	1855	98068	1815	425	451	939	615601	748	32226	711	634	569741	07
1975	7851	10290	494151	18963	10766	5067	3130	2083849	14029	344070	8899	8387	2847927	08
1913	1262	301	50598	10729	9425	973	331	316015	9339	102724	6381	6186	1192374	09
3888	9117	10602	545603	29771	20227	6048	3496	2450033	23410	453540	15393	14616	12068700	10
DELMEHORST, STADT 401														
9	34	41	1823	76	63	12	.	2112	64	773	72	67	4131	01
3	.	.	95	23	22	.	.	229	18	192	23	20	1831	02
5	16	.	283	18	16	.	.	373	16	174	11	10	1253	03
.	13	10	438	13	9	3	.	618	12	214	9	9	193	04
.	.	15	437	6	3	3	.	409	6	46	6	6	175	05
.	.	7	212	.	.	.	.	.	.	4	3	3	40	06
.	.	7	353	3	.	.	.	300	.	53	5	4	468	07
7	31	38	1619	30	20	9	.	1482	30	366	39	35	2867	08
.	3	.	163	45	43	.	.	532	33	384	32	31	1199	09
9	34	41	1823	76	63	12	.	2112	64	773	73	68	4139	10
EMDEN, STADT 402														
9	21	73	3453	28	26	.	.	221	10	125	32	32	398	01
3	.	.	78	4	4	.	.	10	3	15	.	.	13	02
6	.	.	140	5	4	.	.	85	.	14	.	.	12	03
.	9	7	387	5	5	.	.	34	.	27	5	5	62	04
.	6	17	584	5	4	.	.	68	.	57	7	7	80	05
.	.	18	837	4	4	.	.	15	.	.	8	8	80	06
.	.	28	1425	4	4	.	.	8	.	4	8	8	151	07
5	19	71	3334	22	20	.	.	207	6	102	28	28	382	08
4	.	.	119	6	6	.	.	14	4	23	4	4	16	09
9	21	73	3453	28	26	.	.	221	10	125	32	32	398	10



BETRIEBSSYSTEMATIK, BODENNUTZUNG UND VIEHHALTUNG 1983  
ERGEBNISSE FUER KREISE

BETRIEBSSYSTEMATIK 1983										
DARVON BETRIEBSFORM										
	BETRIEBE	1983	BETRIEBS- BEREICH	MARKT- FRUCHT- BE- TRIEBE	FUTTER- BAU- BE- TRIEBE	VERED- LUNGS- BE- TRIEBE	DAUER- KULTUR- BE- TRIEBE	LANDW. GE- MISCHT- BE- TRIEBE		
LFD.	LANDW.	INSGESAMT	LANDWIRTSCHAFT							
NR.	GENUTZTE FLAECHE VON ... BIS UNTER ... HA		BE- TRIEBS- FLAECHE BE- TRIEBE HA	LF HA						
		1	2	3	4	5	6	7	8	9
403 OLDENBURG (OLDENBURG), STADT										
01	LANDW. BETRIEBE	193	3785	157	3371	19	116	15	-	7
	DARUNTER									
02	2 - 10	57	353	47	222	8	33	3	-	3
03	10 - 20	20	333	19	290	3	12	3	-	.
04	20 - 30	20	526	19	477	-	18	-	-	.
05	30 - 40	12	434	12	418	-	11	-	-	.
06	40 - 50	11	515	11	495	-	11	-	-	.
07	50 UND MEHR	20	1554	20	1432	-	18	-	-	.
	DAR.: BETR. MIT UEBERWIEG.									
08	-BETR. EINKOMMEN 2)	100	2776	74	2600	-	66	3	-	4
09	-AUSSERBETR. EINK.3)	92	886	82	691	18	50	12	-	.
10	LANDW.BETR. U. FORSTBETR.	205	3899	157	3371	19	116	15	-	7
404 OSNABRUECK, STADT										
01	LANDW. BETRIEBE	237	5974	189	3593	55	78	21	-	33
	DARUNTER									
02	2 - 10	65	428	55	208	18	22	9	-	5
03	10 - 20	29	630	26	406	5	9	5	-	7
04	20 - 30	34	1231	30	745	3	15	3	-	9
05	30 - 40	21	975	21	726	4	10	-	-	5
06	40 - 50	6	331	6	260	-	3	-	-	.
07	50 UND MEHR	18	2279	17	1203	7	6	-	-	4
	DAR.: BETR. MIT UEBERWIEG.									
08	-BETR. EINKOMMEN 2)	122	4943	93	3008	17	43	10	-	23
09	-AUSSERBETR. EINK.3)	107	821	93	656	37	33	11	-	10
10	LANDW.BETR. U. FORSTBETR.	305	7877	189	3593	55	78	21	-	33
405 WILHELMSHAVEN, STADT										
01	LANDW. BETRIEBE	140	3699	128	3514	5	115	7	-	-
	DARUNTER									
02	2 - 10	20	105	19	95	-	18	-	-	-
03	10 - 20	15	245	15	228	-	14	-	-	-
04	20 - 30	18	490	18	466	-	18	-	-	-
05	30 - 40	33	1235	33	1166	-	32	-	-	-
06	40 - 50	12	554	12	534	-	12	-	-	-
07	50 UND MEHR	16	1042	16	1010	3	13	-	-	-
	DAR.: BETR. MIT UEBERWIEG.									
08	-BETR. EINKOMMEN 2)	102	3383	93	3220	4	86	3	-	-
09	-AUSSERBETR. EINK.3)	35	296	33	278	-	27	4	-	-
10	LANDW.BETR. U. FORSTBETR.	144	3857	128	3514	5	115	7	-	-
451 AMMERLAND										
01	LANDW. BETRIEBE	2711	56953	2338	48278	155	1906	202	-	73
	DARUNTER									
02	2 - 10	737	4940	562	2996	71	406	60	-	24
03	10 - 20	524	8562	488	7300	8	438	28	-	13
04	20 - 30	415	10917	402	9911	3	375	13	-	11
05	30 - 40	299	11152	293	10124	4	272	11	-	6
06	40 - 50	152	7168	150	6681	-	139	3	-	6
07	50 UND MEHR	166	13471	159	10952	5	136	11	-	7
	DAR.: BETR. MIT UEBERWIEG.									
08	-BETR. EINKOMMEN 2)	1610	48276	1370	41452	20	1230	78	-	41
09	-AUSSERBETR. EINK.3)	1095	8433	962	6653	134	674	122	-	32
10	LANDW.BETR. U. FORSTBETR.	2802	60217	2338	48278	155	1906	202	-	73
452 AURICH										
01	LANDW. BETRIEBE	5579	96320	5443	89890	558	4339	479	7	60
	DARUNTER									
02	2 - 10	1804	8928	1762	8041	152	1447	143	-	18
03	10 - 20	844	13105	830	12135	35	759	25	-	10
04	20 - 30	599	15554	596	14765	16	553	19	-	8
05	30 - 40	436	15826	436	15101	14	407	9	-	6
06	40 - 50	245	11333	245	10850	24	214	-	-	5
07	50 UND MEHR	359	29677	358	27458	135	214	3	-	6
	DAR.: BETR. MIT UEBERWIEG.									
08	-BETR. EINKOMMEN 2)	2758	81268	2649	76752	230	2301	101	-	36
09	-AUSSERBETR. EINK.3)	2806	13591	2762	12425	328	2028	377	6	23
10	LANDW.BETR. U. FORSTBETR.	5589	102665	5444	89890	558	4339	480	7	60

FUSSNOTEN AM ENDE DES TABELLENTEILS



BETRIEBSSYSTEMATIK, BODENNUTZUNG UND VIEHHALTUNG 1983  
 ERGEBNISSE FUER KREISE

[illegible]



BETRIEBSSYSTEMATIK, BODENNUTZUNG UND VIEHHALTUNG 1983  
ERGEBNISSE FUER KREISE

FLAECHEENNUTZUNG IN DEN BETRIEBEN 1983													BETRIEBE		
ANBAUFLAECHE													DARUNTER		







BETRIEBSSYSTEMATIK, BODENNUTZUNG UND VIEHHALTUNG 1983  
ERGEBNISSE FUER KREISE

BETRIEBSSYSTEMATIK 1983											
DABON BETRIEBSFORM											
		BETRIEBE	1983	BETRIEBSS- BEREICH	MARKT- FRUCHT- BE- TRIEBE	FUTTER- BAU- BE- TRIEBE	VERED- LUNGS- BE- TRIEBE	DAUER- KULTUR- BE- TRIEBE	LANDW. GE- MISCHT- BE- TRIEBE		
LFD.	NR.	LANDW. GENUTZTE FLAECHE VON ... BIS UNTER ... HA	INSGESAMT	LANDWIRTSCHAFT	HA						
		BE- TRIEBE	TRIEBS- FLAECHE	BE- TRIEBE	LF	BETRIEBE					
		1	2	3	4	5	6	7	8	9	
<hr/>											
453 CLOPPENBURG											
	01	LANDW. BETRIEBE	5272	111578	5148	99090	412	2210	1781	6	739
		DARUNTER									
	02	2 - 10	1207	7680	1152	6395	192	355	524	.	80
	03	10 - 20	1202	19195	1192	17648	56	636	298	-	202
	04	20 - 30	953	25050	949	23275	20	576	181	-	172
	05	30 - 40	541	20224	540	18611	14	310	104	-	112
	06	40 - 50	283	13910	283	12547	16	139	58	-	70
	07	50 UND MEHR	294	24451	292	20019	42	81	71	-	98
		DAR.: BETR. MIT UEBERWIEG.									
	08	-BETR. EINKOMMEN 2)	3186	95578	3137	85922	149	1633	748	.	606
	09	-AUSSERBETR. EINK.3)	2056	15187	1982	13101	261	568	1016	4	133
	10	LANDW.BETR. U. FORSTBETR.	5443	117491	5150	99090	412	2211	1782	6	739
<hr/>											
454 EMSLAND											
	01	LANDW. BETRIEBE	9402	216685	9120	170225	1585	3094	2992	7	1442
		DARUNTER									
	02	2 - 10	2457	15879	2368	12066	621	461	1136	.	148
	03	10 - 20	1914	32437	1895	28596	249	671	606	-	369
	04	20 - 30	1764	48793	1754	43129	139	835	359	-	421
	05	30 - 40	1012	41502	1005	34523	105	501	155	-	244
	06	40 - 50	478	26569	474	21009	65	236	49	-	124
	07	50 UND MEHR	430	48920	417	29528	88	154	53	-	122
		DAR.: BETR. MIT UEBERWIEG.									
	08	-BETR. EINKOMMEN 2)	5277	175214	5160	143480	530	2284	1140	-	1206
	09	-AUSSERBETR. EINK.3)	4086	29969	3932	24235	1051	801	1840	5	235
	10	LANDW.BETR. U. FORSTBETR.	9868	251393	9122	170225	1585	3094	2994	7	1442
<hr/>											
455 FRIESLAND											
	01	LANDW. BETRIEBE	1649	46342	1571	43728	111	1370	74	5	11
		DARUNTER									
	02	2 - 10	316	1742	300	1498	16	260	20	3	.
	03	10 - 20	180	2764	179	2620	4	165	7	-	3
	04	20 - 30	218	5829	216	5442	3	211	.	-	.
	05	30 - 40	276	10118	276	9722	13	257	4	-	.
	06	40 - 50	180	8455	180	8011	6	173	-	-	.
	07	50 UND MEHR	237	17115	235	16230	39	192	-	-	4
		DAR.: BETR. MIT UEBERWIEG.									
	08	-BETR. EINKOMMEN 2)	1082	41106	1038	39131	60	951	18	-	9
	09	-AUSSERBETR. EINK.3)	564	5024	530	4519	51	416	56	5	.
	10	LANDW.BETR. U. FORSTBETR.	1676	51488	1571	43728	111	1370	74	5	11
<hr/>											
456 GRAFSCHAFT BENTHEIM											
	01	LANDW. BETRIEBE	3356	76073	3295	62669	315	1839	786	5	350
		DARUNTER									
	02	2 - 10	889	5765	863	4728	121	319	351	.	70
	03	10 - 20	755	12484	750	11120	37	508	134	-	71
	04	20 - 30	619	16917	617	15221	34	470	41	-	72
	05	30 - 40	367	14736	367	12620	27	271	19	.	49
	06	40 - 50	191	10245	191	8415	13	122	11	-	45
	07	50 UND MEHR	136	15239	134	10185	21	65	12	-	36
		DAR.: BETR. MIT UEBERWIEG.									
	08	-BETR. EINKOMMEN 2)	2001	64119	1978	53860	114	1401	206	.	256
	09	-AUSSERBETR. EINK.3)	1335	9566	1300	7891	199	432	571	4	94
	10	LANDW.BETR. U. FORSTBETR.	3424	81580	3295	62669	315	1839	786	5	350
<hr/>											
457 LEER											
	01	LANDW. BETRIEBE	4602	80461	4478	76042	206	4088	166	4	14
		DARUNTER									
	02	2 - 10	1482	7705	1446	6894	74	1309	56	-	7
	03	10 - 20	690	10648	688	10047	6	672	8	-	.
	04	20 - 30	592	15351	592	14675	4	584	3	-	.
	05	30 - 40	459	16727	457	15949	8	447	.	-	.
	06	40 - 50	279	12905	278	12383	11	266	.	-	.
	07	50 UND MEHR	235	15737	233	15033	33	199	-	-	.
		DAR.: BETR. MIT UEBERWIEG.									
	08	-BETR. EINKOMMEN 2)	2447	69328	2369	65915	66	2269	26	.	7
	09	-AUSSERBETR. EINK.3)	2150	11076	2104	10083	140	1814	140	3	7
	10	LANDW.BETR. U. FORSTBETR.	4627	80672	4478	76042	206	4088	166	4	14

-----  
FUSSNOTEN AM ENDE DES TABELLENTEILS



BETRIEBSBEREICH			FLAECHENNUTZUNG IN DEN BETRIEBEN 1983													
			BETRIEBE MIT WALDFLAECHE (WF)			HAUPTNUTZUNGS- UND KULTURARTEN					ANBAUFLAECHE					
						UND ZWAR					HACKFRUECHTE					
GARTEN-BAU	FORST- WIRTSCHAFT	KOMBI- NATIONEN BE- TRIEBE	MIT O,01 - 4,99 HA WF	INSG.	WF	LF INSG.	DAUER- GRUEN- LAND	SONDER- ACKER- LAND	KUL- TUREN	INSG.	KARTOF- FELN	PFLAN- ZEN	FUT- TER-	LFD.		
10	11	12	13	14	15	16	17	18	19	20	21	22				
CLOPPENBURG 453																
67	25	32	1264	977	5346	100181	37123	62634	174	886	477	13132	01			
22	16	17	147	132	301	6634	2533	4007	39	91	36	426	02			
5	-	5	207	189	368	17775	7066	10623	32	139	36	1995	03			
3	-	.	243	216	579	23376	10078	13218	43	102	33	3252	04			
-	-	.	226	182	725	18646	7628	10985	3	71	10	2756	05			
-	-	.	151	98	779	12547	4542	7972	11	72	20	1864	06			
-	-	.	212	84	2486	20557	4966	15533	34	377	324	2812	07			
38	4	7	990	731	4651	86300	31802	54200	128	745	414	11935	08			
29	21	24	272	246	600	13347	5143	8099	26	140	61	1197	09			
67	192	34	1435	1094	10101	100204	37135	62639	174	886	477	13132	10			
EMS LAND 454																
104	69	109	3085	2122	21080	172714	55559	116702	138	10067	9487	16586	01			
20	33	36	429	380	1175	12470	3953	8405	36	482	373	366	02			
6	5	8	545	496	1291	28872	9618	19157	43	1299	1163	1801	03			
.	.	6	715	568	2445	43368	15226	28061	28	2240	2136	3937	04			
-	-	6	577	337	4223	34755	11910	22803	8	1746	1664	4063	05			
-	-	4	328	130	3679	21185	6998	14161	0	1300	1253	2782	06			
-	-	12	341	79	7916	30548	7286	23226	9	2914	2831	3610	07			
74	10	33	2352	1478	18879	145231	47674	97279	96	8987	8537	15213	08			
29	53	72	716	639	1963	24787	7630	16986	41	1046	917	1366	09			
104	524	118	3551	2392	48176	172898	55718	116714	138	10067	9487	16586	10			
FRIESLAND 455																
70	4	4	84	77	286	44046	33114	10674	115	154	108	2530	01			
13	.	.	6	4	42	1563	1316	196	32	35	21	44	02			
.	-	-	6	6	4	2636	2189	427	5	20	9	142	03			
-	.	.	17	16	78	5492	4592	878	3	29	23	333	04			
-	-	-	9	9	10	9722	7719	1973	.	13	7	624	05			
-	-	-	17	17	20	8011	6330	1657	.	7	.	507	06			
.	-	.	24	20	129	16375	10802	5485	61	43	40	879	07			
41	.	.	68	64	172	39359	29633	9515	105	101	74	2331	08			
29	3	.	16	13	113	4609	3403	1159	10	53	34	199	09			
70	30	5	111	91	4796	44111	33173	10676	115	154	108	2530	10			
GRAFSCHAFT BENTHEIM 456																
27	20	14	874	634	6191	63098	30787	32108	58	4190	4014	9465	01			
11	9	6	93	83	234	4858	2357	2437	37	229	165	349	02			
-	3	.	140	123	341	11191	6061	5100	0	345	307	1366	03			
-	-	.	199	168	549	15264	8266	6971	0	812	791	2155	04			
-	-	-	170	125	969	12620	6607	5974	19	901	884	2007	05			
-	-	-	122	66	1021	8415	4049	4355	0	629	614	1373	06			
-	-	.	110	33	2998	10341	3244	7078	0	1241	1234	2195	07			
18	.	4	705	494	5340	54064	26776	27153	39	3783	3680	8617	08			
9	17	9	163	138	520	8092	3854	4174	18	379	306	785	09			
27	87	15	942	672	10887	63121	30809	32109	58	4190	4014	9465	10			
LEER 457																
91	20	13	188	184	236	76537	66193	9879	161	578	321	2082	01			
18	11	7	38	37	53	7043	6438	482	35	118	96	55	02			
.	-	.	33	33	25	10075	9079	943	18	87	68	232	03			
-	-	-	37	37	32	14675	13092	1545	-	70	48	537	04			
-	-	-	38	37	59	16018	14328	1626	25	34	26	584	05			
.	-	.	15	14	23	12432	11046	1358	6	58	35	332	06			
.	-	.	15	14	33	15158	11228	3831	67	189	31	339	07			
72	.	4	141	137	186	66256	56817	9112	146	432	205	1953	08			
19	18	9	47	47	50	10238	9359	742	15	139	116	123	09			
91	45	13	213	204	397	76541	66196	9879	161	578	321	2082	10			



BETRIEBSSYSTEMATIK, BODENNUTZUNG UND VIEHHALTUNG 1983  
 ERGEBNISSE FUER KREISE

-----  
FUSSNOTEN AM ENDE DES TABELLENTEILS







										BETRIEBSSYSTEMATIK 1983									
										DAVON BETRIEBSFORM									

FUSSNOTEN AM ENDE DES TABELLENTEILS



BETRIEBSBEREICH				FLAECHENNUTZUNG IN DEN BETRIEBEN 1983																	
				BETRIEBE MIT WALDFLAECHE (WF)				HAUPTNUTZUNGS- UND KULTURARTEN				ANBAUFLEACHEN									
								UND ZWAR				HACKFRUECHTE									
				MIT O. 0,1				LF DAUER- GRUEN- ACKER- SONDER- KUL-				INSG. KARTOF- FELN				FUT- TER- PFLAN- NR.					
				INSG. 4,99 HA WF				INSG. LAND LAND TUREN				INSG. KARTOF- FELN				PFLAN- ZEN					
BETRIEBE												FLAECHEN HA									
10	11	12	13	14	15	16	17	18	19	20	21	22									
OLDENBURG (OLDENBURG) 458																					
51	29	24	899	638	5081	70259	28088	41859	120	2596	1667	5821	01								
13	13	11	87	73	301	3014	1636	1300	42	60	21	100	02								
5	.	.	99	87	303	7005	3405	3524	50	109	39	435	03								
.	-	.	137	125	297	12634	6321	6278	9	173	61	1062	04								
-	-	-	161	123	580	12140	5592	6524	.	138	50	1144	05								
-	-	-	126	84	631	11137	4800	6319	.	238	97	998	06								
-	-	-	234	94	2871	23917	6086	17797	4	1861	1387	2070	07								
39	.	8	731	497	4365	61579	24534	36837	92	1909	1128	5300	08								
12	27	16	166	141	674	8526	3506	4922	27	683	535	504	09								
51	183	29	1060	736	14310	70277	28103	41859	121	2596	1667	5821	10								
OSNABRUECK 459																					
136	100	136	4145	2925	24119	128736	47324	80813	182	2485	915	12631	01								
35	47	54	952	882	1832	12523	4540	7810	71	398	164	422	02								
9	3	13	947	779	2955	22704	9043	13547	41	439	120	1718	03								
4	-	7	809	522	4261	28032	11169	16772	40	385	94	2955	04								
-	-	5	528	265	4110	23388	9242	14109	8	279	75	2606	05								
-	-	.	298	115	2919	15571	5889	9662	.	188	59	1803	06								
-	-	8	302	78	7458	25091	6835	18164	0	719	361	3101	07								
83	8	31	2652	1622	18785	103892	38605	64903	137	1875	666	11102	08								
53	88	103	1482	1297	5277	24706	8643	15850	45	610	249	1509	09								
136	940	160	5013	3490	37715	128854	47414	80818	183	2486	916	12632	10								
VECHTA 460																					
34	20	25	1003	709	5647	62944	17906	44611	257	1701	1225	9182	01								
6	7	12	100	89	228	4759	1919	2730	57	83	29	608	02								
.	.	3	151	135	341	8624	3241	5286	69	132	74	1242	03								
.	.	3	162	139	525	10432	3464	6904	47	102	51	1870	04								
-	-	.	182	135	786	11070	3402	7598	53	94	58	1801	05								
-	-	-	150	79	1059	9377	2565	6800	.	156	94	1526	06								
-	-	.	191	71	2572	18184	3061	15082	20	1109	907	2097	07								
25	3	8	778	531	4492	51661	14198	37195	182	1465	1063	7580	08								
9	15	15	217	176	1076	10685	3643	6903	64	235	160	1466	09								
34	172	28	1162	811	6955	62960	17917	44612	257	1701	1225	9182	10								
WESERMARSCH 461																					
25	11	5	113	101	210	60773	59209	1311	22	31	24	445	01								
9	9	.	13	13	13	2550	2461	26	14	7	6	.	02								
-	-	-	5	5	6	4565	4506	31	0	7	5	9	03								
-	-	-	13	13	15	7555	7417	101	.	8	6	14	04								
-	-	-	13	13	9	11414	11189	189	3	5	4	29	05								
-	-	-	12	11	17	13173	12880	258	0	3	.	85	06								
-	-	-	51	40	144	21317	20581	698	0	3	3	306	07								
18	.	-	91	80	180	53819	52424	1222	17	21	17	432	08								
7	10	5	22	21	30	6805	6653	73	5	10	7	9	09								
25	20	5	122	106	252	60773	59210	1311	22	31	24	445	10								
WITTMUND 462																					
24	5	5	86	80	165	50217	37161	12759	81	514	425	1727	01								
8	.	4	11	10	15	3851	3118	672	11	77	47	46	02								
.	-	-	5	4	11	7041	5569	1405	30	61	30	184	03								
3	-	-	23	23	23	10488	8344	2073	31	46	30	324	04								
-	-	-	13	13	12	11346	8909	2405	0	30	25	516	05								
-	-	-	14	14	13	7139	5486	1637	.	36	34	352	06								
-	-	-	13	9	84	9915	5401	4495	.	250	248	300	07								
16	.	.	66	64	80	42814	31461	11139	75	365	309	1609	08								
8	4	4	19	16	40	6767	5084	1605	7	149	116	118	09								
24	14	5	95	85	617	50217	37161	12759	81	514	425	1727	10								



BETRIEBSSYSTEMATIK, BODENNUTZUNG UND VIEHHALTUNG 1983  
ERGEBNISSE FUER KREISE

FLAECHENNUTZUNG IN DEN BETRIEBEN 1983													BETRIEBE				
ANBAUFLAECHEN													DARUNTER				
LFD.	NR.	BETRIEBE ... LANDW. GENUTZTE FLAECHEN VON ... BIS UNTER ... HA	INSG.	GETREIDE DARUNTER WEI- ZEN				MIT DARUNTER ROG- GEN U. W.- MENG- GETR.				RINDVIEH GAR- TEN- GE- GE- WAECH- SE		INSG.	1	5	
				23	24	25	26	27	28	29	30	31	32				33
458 OLDENBURG (OLDENBURG)																	
01 LANDW. BETRIEBE			33084	1605	6224	18333	4528	66	19	1963	99914	1427	172				
DARUNTER																	
02 2 - 10			1120	15	248	613	202	5	4	261	2868	143	75				
03 10 - 20			2966	41	613	1621	579	.	-	377	10484	273	35				
04 20 - 30			5026	85	954	2874	803	9	.	467	22696	394	18				
05 30 - 40			5236	117	979	2950	827	.	0	312	20886	258	4				
06 40 - 50			5040	253	858	2900	630	14	-	216	17791	174	5				
07 50 UND MEHR			13627	1091	2553	7343	1475	30	-	253	24413	155	6				
DAR.: BETR. MIT UEBERWIEG.																	
08 -BETR. EINKOMMEN 2)			29301	1294	5512	16349	3950	55	16	1516	91398	1196	68				
09 -AUSSERBETR. EINK.3)			3703	305	693	1937	573	11	.	444	8321	230	103				
10 LANDW.BETR. U. FORSTBETR.			33084	1605	6224	18333	4528	66	19	1965	99923	1429	174				
459 OSNABRUECK																	
01 LANDW. BETRIEBE			64769	6632	8492	31721	11833	151	101	4688	161428	3514	622				
DARUNTER																	
02 2 - 10			6908	302	1063	3597	1780	30	34	1133	9364	711	441				
03 10 - 20			11283	788	1546	5680	2644	34	32	1226	28438	986	58				
04 20 - 30			13374	1219	1727	6819	2651	24	3	961	41116	831	18				
05 30 - 40			11180	1312	1374	5354	1892	3	-	592	33785	475	12				
06 40 - 50			7576	829	1012	3598	1244	23	-	300	21684	234	10				
07 50 UND MEHR			13838	2159	1676	6309	1500	28	6	266	25711	191	5				
DAR.: BETR. MIT UEBERWIEG.																	
08 -BETR. EINKOMMEN 2)			51180	5544	6620	24813	8861	130	89	3095	140979	2572	156				
09 -AUSSERBETR. EINK.3)			13550	1084	1865	6884	2970	21	12	1589	20043	940	466				
10 LANDW.BETR. U. FORSTBETR.			64772	6632	8492	31724	11834	151	101	4694	161442	3515	623				
460 VECHTA																	
01 LANDW. BETRIEBE			33208	3060	4236	12926	3175	289	36	1952	97561	1255	292				
DARUNTER																	
02 2 - 10			1979	82	314	914	348	41	5	443	7751	310	166				
03 10 - 20			3812	166	519	1809	499	87	13	472	15781	350	37				
04 20 - 30			4905	316	652	2071	458	14	6	332	19849	220	19				
05 30 - 40			5646	492	755	2110	625	49	-	253	16455	167	10				
06 40 - 50			5088	593	626	1966	426	5	-	166	13400	89	9				
07 50 UND MEHR			11647	1411	1342	3989	804	91	-	158	17576	71	8				
DAR.: BETR. MIT UEBERWIEG.																	
08 -BETR. EINKOMMEN 2)			27670	2693	3434	10947	2561	257	31	1333	76191	892	104				
09 -AUSSERBETR. EINK.3)			5163	341	729	1921	583	32	3	610	16576	362	188				
10 LANDW.BETR. U. FORSTBETR.			33208	3060	4236	12926	3175	289	36	1954	97568	1257	294				
461 WESERMARSCH																	
01 LANDW. BETRIEBE			822	389	29	252	61	3	9	1943	132493	1722	190				
DARUNTER																	
02 2 - 10			11	.	.	5	.	.	4	348	3934	253	141				
03 10 - 20			15	0	.	6	5	-	-	293	8322	259	21				
04 20 - 30			79	23	4	32	16	0	-	292	16034	276	3				
05 30 - 40			155	68	3	61	17	-	-	323	25727	306	.				
06 40 - 50			171	90	4	55	5	-	-	292	30521	282	.				
07 50 UND MEHR			389	206	14	93	15	-	-	333	47236	317	.				
DAR.: BETR. MIT UEBERWIEG.																	
08 -BETR. EINKOMMEN 2)			759	356	24	233	56	.	7	1371	120565	1305	35				
09 -AUSSERBETR. EINK.3)			51	21	4	20	6	.	.	568	11388	415	155				
10 LANDW.BETR. U. FORSTBETR.			822	389	29	252	61	3	9	1943	132493	1722	190				
462 WITTMUND																	
01 LANDW. BETRIEBE			9985	3474	673	2064	2070	48	12	2117	89447	2000	388				
DARUNTER																	
02 2 - 10			543	37	35	66	211	.	3	547	5332	497	272				
03 10 - 20			1154	78	120	145	424	.	-	445	12562	429	12				
04 20 - 30			1687	249	173	282	476	-	7	408	20712	400	.				
05 30 - 40			1819	478	144	428	440	.	-	323	23159	311	.				
06 40 - 50			1211	470	69	283	192	-	-	155	14845	153	.				
07 50 UND MEHR			3524	2160	128	855	310	42	-	113	12230	104	.				
DAR.: BETR. MIT UEBERWIEG.																	
08 -BETR. EINKOMMEN 2)			8686	3173	529	1850	1711	46	10	1429	80442	1381	62				
09 -AUSSERBETR. EINK.3)			1284	301	143	215	345	.	.	688	9005	619	326				
10 LANDW.BETR. U. FORSTBETR.			9985	3474	673	2064	2070	48	12	2117	89447	2000	388				

-----  
FUSSNOTEN AM ENDE DES TABELLENTEILS







BETRIEBSSYSTEMATIK, BODENNUTZUNG UND VIEHHALTUNG 1983  
ERGEBNISSE FUER KREISE

BETRIEBSSYSTEMATIK 1983										
DAVON BETRIEBSFORM										
	BETRIEBE	BETRIEBE	BETRIEBE	BETRIEBE	MARKT-	FUTTER-	VERED-	DAUER-	LANDW.	
	---	1983	---	---	FRUCHT-	BAU-	LUNGS-	KULTUR-	GE-	
LFD.	LANDW.	INSGESAMT	BETRIEB-	LANDWIRTSCHAFT	BE-	BE-	BE-	BE-	MISCHT-	
NR.	GENUTZTE		FLAECHE	FLAECHE	TRIEBE	TRIEBE	TRIEBE	TRIEBE	BE-	
	VON ... BIS		BE- I	BE-					TRIEBE	
	UNTER ... HA		TRIEBE I	FLAECHE I	BE- I	LF I				
			TRIEBE I	HA I	TRIEBE I	HA I				
		1	2	3	4	5	6	7	8	9
04 BREMEN										
01	LANDW. BETRIEBE	560	11506	435	10363	35	365	24	.	9
	DARUNTER									
02	2 - 10	123	691	107	518	8	89	8	-	.
03	10 - 20	63	1011	62	904	9	51	-	-	.
04	20 - 30	42	1261	42	1011	6	33	.	-	.
05	30 - 40	50	1834	50	1752	.	48	-	-	.
06	40 - 50	43	2029	43	1933	.	41	-	-	.
07	50 UND MEHR	64	4423	64	4165	6	55	.	-	.
	DAR.: BETR. MIT UEBERWIEG.									
08	-BETR. EINKOMMEN 2)	308	8731	209	8144	15	185	6	-	3
09	-AUSSERBETR. EINK.3)	241	2478	218	2143	20	172	18	.	6
10	LANDW. BETR. U. FORSTBETR.	597	12811	435	10363	35	365	24	.	9
011 BREMEN, STADT										
01	LANDW. BETRIEBE	480	10997	368	9904	32	309	16	.	9
	DARUNTER									
02	2 - 10	94	560	80	412	6	66	6	-	.
03	10 - 20	54	866	53	765	8	43	-	-	.
04	20 - 30	40	1216	40	967	6	31	.	-	.
05	30 - 40	49	1796	49	1716	.	47	-	-	.
06	40 - 50	43	2029	43	1933	.	41	-	-	.
07	50 UND MEHR	62	4321	62	4064	6	53	.	-	.
	DAR.: BETR. MIT UEBERWIEG.									
08	-BETR. EINKOMMEN 2)	287	8444	196	7884	13	174	6	-	3
09	-AUSSERBETR. EINK.3)	183	2263	164	1944	19	127	10	.	6
10	LANDW. BETR. U. FORSTBETR.	511	12035	368	9904	32	309	16	.	9
012 BREMERHAVEN, STADT										
01	LANDW. BETRIEBE	80	509	67	459	3	56	8	-	-
	DARUNTER									
02	2 - 10	29	131	27	106	.	23	.	-	-
03	10 - 20	9	145	9	139	.	8	-	-	-
04	20 - 30	.	45	.	44	-	.	-	-	-
05	30 - 40	.	38	.	36	-	.	-	-	-
06	40 - 50	.	-	.	-	-	.	-	-	-
07	50 UND MEHR	.	102	.	101	-	.	-	-	-
	DAR.: BETR. MIT UEBERWIEG.									
08	-BETR. EINKOMMEN 2)	21	287	13	260	.	11	-	-	-
09	-AUSSERBETR. EINK.3)	58	215	54	199	.	45	8	-	-
10	LANDW. BETR. U. FORSTBETR.	86	776	67	459	3	56	8	-	-
05 NORDRHEIN-WESTFALEN										
01	LANDW. BETRIEBE	98993	1902035	87249	1561411	23188	40095	13133	887	9946
	DARUNTER									
02	2 - 10	31467	195668	27293	142031	7561	12004	5008	250	2470
03	10 - 20	19921	333443	19036	281046	4147	9689	2634	76	2490
04	20 - 30	14689	405577	14377	353551	2979	7662	1650	28	2058
05	30 - 40	8172	316690	8033	275931	1808	4097	868	5	1255
06	40 - 50	4003	201732	3946	174910	1135	1763	375	3	670
07	50 UND MEHR	4486	420021	4329	321066	2321	1093	296	4	615
	DAR.: BETR. MIT UEBERWIEG.									
08	-BETR. EINKOMMEN 2)	55026	1525757	49147	1294400	11969	23895	6350	274	6659
09	-AUSSERBETR. EINK.3)	43509	351940	37842	259414	11155	16106	6744	583	3254
10	LANDW. BETR. U. FORSTBETR.	110854	2446461	87390	1561421	23188	40198	13168	887	9949
1 REG.-BEZ. DUESSELDORF										
01	LANDW. BETRIEBE	13983	274157	11275	240874	3530	4905	1639	153	1048
	DARUNTER									
02	2 - 10	2916	16988	2196	11871	736	780	489	35	156
03	10 - 20	2872	46657	2771	42098	778	1250	431	12	300
04	20 - 30	2617	68232	2589	63602	662	1354	274	6	293
05	30 - 40	1322	47907	1309	44753	408	667	94	-	140
06	40 - 50	610	28554	602	26692	230	269	30	.	72
07	50 UND MEHR	717	61663	698	50560	415	203	21	-	59
	DAR.: BETR. MIT UEBERWIEG.									
08	-BETR. EINKOMMEN 2)	10507	238620	8384	217267	2534	3873	1056	41	880
09	-AUSSERBETR. EINK.3)	3395	30093	2847	21880	984	1017	577	108	161
10	LANDW. BETR. U. FORSTBETR.	14781	321911	11293	240876	3530	4913	1648	153	1049

-----  
FUSSNOTEN AM ENDE DES TABELLENTEILS



BETRIEBSBEREICH										FLAECHENNUTZUNG IN DEN BETRIEBEN 1983										ANBAUFLAECHEN					
GARTEN-BAU										HAUPTNUTZUNGS- UND KULTURARTEN										HACKFRUECHTE				FUT-TER	
FORST-BAU										UND ZWAR															
WIRTSCHAFT										INSG.										KARTOF-FELN				PFLANZEN	
BETRIEBE										FLAECHEN															
10	11	12	13	14	15	16	17	18	19	20	21	22													
														BREMEN				STADT 01							
116	3	6	31	29	88	10496	8331	2111	20	55	8	361	01												
12	-	3	4	4	7	574	468	88	11	6	3	8	02												
-	-	-	-	-	8	917	773	138	-	3	-	15	03												
-	-	-	4	4	5	1011	782	226	-	3	0	29	04												
-	-	-	-	-	-	1752	1525	223	-	7	-	47	05												
-	-	-	3	3	5	1933	1666	263	-	3	0	84	06												
-	-	-	6	5	52	4165	3037	1122	0	32	-	179	07												
97	-	-	17	16	26	8247	6598	1615	18	28	6	321	08												
17	3	3	12	11	56	2171	1656	497	-	27	-	40	09												
116	39	7	68	51	467	10497	8331	2111	20	55	8	361	10												
														BREMEN, STADT 01											
104	3	5	29	27	84	10025	7926	2051	14	52	7	359	01												
11	-	-	3	3	3	462	363	85	7	6	3	8	02												
-	-	-	-	-	8	778	652	120	-	3	-	13	03												
-	-	-	4	4	5	967	748	216	-	-	0	29	04												
-	-	-	-	-	-	1716	1489	223	-	7	-	47	05												
-	-	-	3	3	5	1933	1666	263	-	3	0	84	06												
-	-	-	6	5	52	4064	2959	1099	0	30	-	179	07												
89	-	-	16	15	26	7980	6383	1568	13	25	5	321	08												
13	3	3	12	11	56	1969	1468	483	-	27	-	38	09												
104	33	6	60	47	271	10026	7926	2051	14	52	7	359	10												
														BREMERHAVEN, STADT 012											
12	-	-	-	-	4	471	405	60	6	3	-	-	01												
-	-	-	-	-	4	112	105	3	4	0	0	-	02												
-	-	-	-	-	-	139	121	18	-	0	0	-	03												
-	-	-	-	-	-	44	34	10	-	-	0	-	04												
-	-	-	-	-	-	36	36	-	-	-	-	-	05												
-	-	-	-	-	-	-	-	-	-	-	-	-	06												
-	-	-	-	-	-	101	78	23	-	-	0	-	07												
8	-	-	-	-	0	267	215	47	5	3	-	-	08												
4	-	-	-	-	-	202	186	14	0	0	0	-	09												
12	6	-	8	4	196	471	405	60	6	3	-	-	10												
														NORDRHEIN-WESTFALEN 05											
5362	3052	3330	37964	29536	204616	1629932	527345	1088153	7827	114060	18203	141035	01												
1214	1456	1504	9389	8289	23334	160093	70839	85542	1898	6246	2668	7145	02												
153	153	579	8165	6737	28880	293367	112120	178204	1893	17453	3949	22908	03												
39	49	224	7148	5466	32797	361123	129334	229846	1104	24664	4365	34836	04												
23	21	95	4617	3156	27163	280682	93525	185962	604	17787	2640	30685	05												
6	9	42	2384	1375	19057	177427	53401	123404	267	11593	1690	19350	06												
22	14	121	2707	1167	68100	338534	59148	277004	1351	35620	2419	25719	07												
4256	507	1116	24107	17708	145636	1334506	406792	918256	5894	101919	14787	123953	08												
1031	2463	2173	13635	11730	49996	284456	116824	163530	1567	11397	3256	16435	09												
5387	14268	3809	49825	37392	719149	1633353	529746	1088677	7931	114083	18221	141130	10												
														REG.-BEZ.DUESSELDORF 1											
2286	182	240	3838	3463	13875	250451	72597	175415	1722	32609	7663	25773	01												
532	85	103	601	570	957	14705	5269	8886	423	949	488	721	02												
44	10	47	934	894	1526	43474	12787	30200	359	4978	1596	4404	03												
11	4	13	991	905	2012	64268	19610	44268	226	8307	2312	8128	04												
6	-	5	525	451	1386	45196	14057	30950	99	5853	1346	5522	05												
-	-	7	210	164	812	27056	8189	18789	41	3583	808	3309	06												
6	-	11	250	166	6850	52907	11772	40653	412	8876	1057	3644	07												
1935	31	157	3081	2782	7602	223563	63114	158616	1341	30322	7132	24110	08												
327	144	77	720	663	4092	24080	8494	15137	279	2076	485	1480	09												
2289	915	284	4636	3997	58036	250660	72702	175449	1747	32615	7669	25773	10												



BETRIEBSSYSTEMATIK, BODENNUTZUNG UND VIEHHALTUNG 1983  
 ERGEBNISSE FUER KREISE

**FUSSNOTEN AM ENDE DES TABELLENTEILS**



BETRIEBSSYSTEMATIK, BODENNUTZUNG UND VIEHHALTUNG 1983  
ERGEBNISSE FUER KREISE

MIT VIEHHALTUNG 1983:

MIT ... MILCHKUEHEN										MIT SCHWEINEN										MIT LEGEHENNEN									
										MIT MASTSCHWEINEN																			
										DAVON										I MIT I									
										BETRIEBE MIT ... MASTSCHWEINEN										I I I I									
										INSG.										ZUCHTSAUEN									
										I 1 I 50 I 200 I										INSG. I - I I									
										I 49 I 199 I MEHR I										I 99 I TIERE I									
										BETRIEBE										BETR. I TIERE I									
																				BETRIEBE I									
																				I I I									
																				I I I									
																				I I I									
																				I I I									
																				I I I									
																				I I I									
																				I I I									
																				I I I									
																				I I I									
																				I I I									
																				I I I									
																				I I I									
																				I I I									
																				I I I									
																				I I I									
																				I I I									
																				I I I									
																				I I I									
																				I I I									
																				I I I									
																				I I I									
																				I I I									
																				I I I									
																				I I I									
																				I I I									
																				I I I									
																				I I I									
																				I I I									
																				I I I									
																				I I I									
																				I I I									
																				I I I									
																				I I I									
																				I I I									
																				I I I									
																				I I I									
																				I I I									
																				I I I									
																				I I I									
																				I I I									
																				I I I									
																				I I I									
																				I I I									
																				I I I									
																				I I I									
																				I I I									
																				I I I									
																				I I I									
																				I I I									
																				I I I									
																				I I I									
																				I I I									
																				I I I									
																				I I I									
																				I I I									
																				I I I									
																				I I I									
																				I I I									
																				I I I									
																				I I I									
																				I I I									
																				I I I									
																				I I I									
																				I I I									
																				I I I									
																				I I I									
																				I I I									
																				I I I									
																				I I I									
																				I I I									
																				I I I									
																				I I I									
																				I I I									
																				I I I									
																				I I I									
																				I I I									
																				I I I									
																				I I I									
																				I I I									
																				I I I									
																				I I I									
																				I I I									
																				I I I									
																				I I I									
																				I I I									
																				I I I									
																				I I I									
																				I I I									
																				I I I									
																				I I I									
																				I I I									
																				I I I									
																				I I I									
																				I I I									
																				I I I									
																				I I I									
																				I I I									
																				I I I									
																				I I I									
																				I I I									
																				I I I									
																				I I I									
																				I I I									
																				I I I									
																				I I I									
																				I I I									
																				I I I									
																				I I I									
																				I I I									
																				I I I									
																				I I I									
																				I I I									
																				I I I									
																				I I I									
																				I I I									
																				I I I									
																				I I I									
																				I I I									
																				I I I									
																				I I I									
																				I I I									
																				I I I									
																				I I I									
																				I I I									
																				I I I									
																				I I I									
																				I I I									
																				I I I									
																				I I I									
																				I I I									
																				I I I									
																				I I I									
																				I I I									
																				I I I									
																				I I I									
																				I I I									
																				I I I									
																				I I I									
																				I I I									
																				I I I									
																				I I I									
																				I I I									



BETRIEBSSYSTEMATIK, BODENNUTZUNG UND VIEHHALTUNG 1983  
ERGEBNISSE FUER KREISE

BETRIEBSSYSTEMATIK 1983 DARIN BETRIEBSFORM										
	BETRIEBE	1983	BETRIEBS- BEREICH	MARKT- FRUCHT- BE-	FUTTER- BAU- BE-	VERED- LUNGS- BE-	DAUER- KULTUR- BE-	LANDW. GE- MISCHT- BE-		
LFD.	LANDW.	INSGESAMT	LANDWIRTSCHAFT	TRIEBE	TRIEBE	TRIEBE	TRIEBE	TRIEBE		
NR.	GENUTZTE FLAECHE VON ... BIS UNTER ... HA	BE- TRIEBS- FLAECHE BE- TRIEBE HA	BE- TRIEBS- FLAECHE BE- TRIEBE HA	LF	HA	BETRIEBE				
	1	2	3	4	5	6	7	8	9	
-----										
111 DUESSELDORF, STADT										
01 LANDW. BETRIEBE		308	5030	130	3928	96	19	13	.	.
DARUNTER										
02 2 - 10		84	326	30	136	23	4	3	.	.
03 10 - 20		18	321	17	264	9	3	3	.	.
04 20 - 30		19	491	19	468	14	5	.	.	.
05 30 - 40		12	462	10	351	5	3	.	.	.
06 40 - 50		7	329	7	321	7	.	.	.	.
07 50 UND MEHR		27	2934	24	2362	19	.	3	.	.
DAR.: BETR. MIT UEBERWIEG.										
-BETR. EINKOMMEN 2)		256	3918	101	3176	77	12	10	.	.
09 -AUSSERBETR. EINK.3)		46	917	27	599	18	7	.	.	.
10 LANDW.BETR. U. FORSTBETR.		317	11277	130	3928	96	19	13	.	.
112 DUISBURG, STADT										
01 LANDW. BETRIEBE		162	3578	128	3316	52	38	12	5	21
DARUNTER										
02 2 - 10		30	186	22	124	8	8	.	.	.
03 10 - 20		36	553	35	517	16	9	3	.	7
04 20 - 30		23	615	22	526	6	10	.	.	4
05 30 - 40		11	377	11	370	5	3	.	.	.
06 40 - 50		14	635	14	630	6	4	.	.	3
07 50 UND MEHR		15	1181	15	1145	11	.	.	.	3
DAR.: BETR. MIT UEBERWIEG.										
-BETR. EINKOMMEN 2)		128	3025	97	2860	41	29	8	.	18
09 -AUSSERBETR. EINK.3)		34	553	31	456	11	9	4	4	3
10 LANDW.BETR. U. FORSTBETR.		166	5042	128	3316	52	38	12	5	21
113 ESSEN, STADT										
01 LANDW. BETRIEBE		244	3886	164	3204	48	57	37	9	13
DARUNTER										
02 2 - 10		54	363	37	187	9	14	11	.	.
03 10 - 20		34	554	32	473	11	10	8	.	3
04 20 - 30		24	666	24	566	5	9	7	.	3
05 30 - 40		10	365	10	327	6	3	.	.	.
06 40 - 50		9	475	9	414	3	5	.	.	.
07 50 UND MEHR		15	1316	14	1174	8	3	.	.	.
DAR.: BETR. MIT UEBERWIEG.										
-BETR. EINKOMMEN 2)		153	2866	90	2425	30	30	22	.	7
09 -AUSSERBETR. EINK.3)		80	820	67	672	17	25	13	8	4
10 LANDW.BETR. U. FORSTBETR.		258	5876	165	3204	48	58	37	9	13
114 KREFELD, STADT										
01 LANDW. BETRIEBE		275	4845	163	4155	96	37	12	6	12
DARUNTER										
02 2 - 10		46	247	21	110	7	9	4	.	.
03 10 - 20		45	693	31	457	23	4	.	.	.
04 20 - 30		36	903	34	824	22	6	.	.	4
05 30 - 40		33	1159	33	1114	20	10	.	.	.
06 40 - 50		16	726	15	666	12	.	.	.	.
07 50 UND MEHR		15	1003	15	972	8	4	.	.	3
DAR.: BETR. MIT UEBERWIEG.										
-BETR. EINKOMMEN 2)		225	4238	127	3696	76	29	8	3	11
09 -AUSSERBETR. EINK.3)		44	554	33	448	20	7	3	.	.
10 LANDW.BETR. U. FORSTBETR.		282	5712	163	4155	96	37	12	6	12
116 MOENCHENGLADBACH, STADT										
01 LANDW. BETRIEBE		408	7512	325	6965	231	66	9	3	16
DARUNTER										
02 2 - 10		66	440	51	342	36	8	5	.	.
03 10 - 20		108	1741	106	1669	66	32	.	.	9
04 20 - 30		84	2133	83	2017	65	16	.	.	.
05 30 - 40		41	1406	41	1381	35	4	.	.	.
06 40 - 50		16	692	16	677	13	.	.	.	.
07 50 UND MEHR		14	1033	13	865	12	.	.	.	.
DAR.: BETR. MIT UEBERWIEG.										
-BETR. EINKOMMEN 2)		332	6577	262	6145	187	56	4	.	14
09 -AUSSERBETR. EINK.3)		73	852	61	758	42	10	5	.	.
10 LANDW.BETR. U. FORSTBETR.		416	8934	325	6965	231	66	9	3	16

-----  
FUSSNOTEN AM ENDE DES TABELLENTEILS



BETRIEBSBEREICH			FLAACHENNUTZUNG IN DEN BETRIEBEN 1983												
	KOMBI- NA- TIONS- BE- TRIEBE 1)	BETRIEBE MIT WALDFLAECH (WF)  MIT O,01 INSG. 4,99 HA WF		HAUPTNUTZUNGS- UND KULTURARTEN UND ZWAR LF DAUER- GRUEN- ACKER- SONDER- INSG. I LAENDER I LAND I TUREN		ANBAUFLAECHE HACKFRUECHTE FUT- KARTOF- PFLAN- INSG. I FELN I ZEN									
10	11	12	13	14	15	16	17	18	19	20	21	22			
DUESSELDORF, STADT 111															
166	.	10	16	12	229	4554	976	3509	61	526	43	80 01			
50	-	4	-	-	-	313	47	264	.	10	10	. 02			
.	-	-	3	3	6	277	98	163	17	7	5	13 03			
-	-	-	.	.	3	468	116	350	-	46	24	6 04			
.	.	-	.	.	18	417	105	283	29	32	.	5 05			
.	-	-	.	-	-	321	44	277	-	38	-	- 06			
.	-	.	6	3	201	2616	565	2038	10	392	.	56 07			
146	-	9	8	6	192	3573	557	2953	58	458	41	59 08			
16	.	.	6	4	32	821	398	419	0	54	.	11 09			
167	10	10	25	13	6339	4601	982	3536	72	531	48	80 10			
DUISBURG, STADT 112															
29	3	.	9	7	45	3417	1014	2372	24	257	14	142 01			
6	.	.	.	.	6	166	45	103	16	10	5	6 02			
-	-	-	.	.	.	535	191	341	22	7	13	03			
-	-	-	4	3	34	554	210	343	-	28	.	31 04			
-	-	-	-	-	-	370	75	293	-	27	0	11 05			
-	-	-	-	-	-	630	151	477	0	59	-	21 06			
-	-	-	.	.	3	1145	337	804	4	111	-	61 07			
29	-	.	5	5	5	2927	783	2121	18	229	13	131 08			
-	3	-	4	.	40	490	230	251	6	28	.	11 09			
29	6	3	13	7	1214	3425	1018	2372	28	257	14	142 10			
ESSEN, STADT 113															
70	8	.	69	54	247	3410	832	2438	127	177	49	425 01			
13	3	.	14	11	46	274	123	104	43	6	5	5 02			
.	-	-	10	8	26	501	133	345	21	20	10	60 03			
-	-	-	16	12	51	586	117	469	-	37	16	124 04			
-	-	-	4	3	28	327	74	252	-	4	.	23 05			
-	-	-	.	-	38	414	108	306	.	13	-	84 06			
.	-	-	6	3	48	1225	236	935	53	98	17	129 07			
58	4	.	41	30	169	2539	615	1863	57	115	41	339 08			
8	4	-	24	21	67	702	186	502	9	55	3	68 09			
70	19	4	83	62	1935	3410	832	2438	128	177	49	425 10			
KREFELD, STADT 114															
98	3	11	43	39	72	4587	802	3713	60	871	253	159 01			
19	.	4	6	6	7	217	58	135	22	12	9	. 02			
10	.	3	7	4	19	641	100	510	29	77	28	9 03			
.	-	.	5	5	9	870	126	741	.	158	51	15 04			
-	-	-	11	11	15	1114	215	895	.	227	49	58 05			
-	-	-	3	3	.	709	99	609	0	182	47	8 06			
-	-	-	5	5	7	972	197	774	-	215	70	68 07			
89	.	8	31	30	42	4061	717	3309	26	780	209	151 08			
7	.	3	9	7	17	507	75	401	29	92	44	7 09			
98	10	11	50	45	934	4587	802	3713	60	871	253	159 10			
MOENCHENGLADBACH, STADT 116															
77	.	5	151	147	213	7137	915	6145	61	2019	379	266 01			
11	-	4	31	31	16	403	49	341	12	97	43	16 02			
-	-	-	53	53	38	1669	261	1402	.	453	86	71 03			
.	-	-	39	38	50	2040	262	1745	27	603	128	79 04			
-	-	-	13	13	9	1381	143	1237	-	402	51	77 05			
-	-	-	7	7	7	677	82	579	15	174	21	16 06			
-	.	-	6	3	93	918	113	805	0	288	48	7 07			
66	.	3	130	128	162	6295	807	5423	53	1810	337	248 08			
10	-	.	20	19	39	778	99	672	6	193	31	15 09			
77	9	5	159	149	1563	7138	915	6146	61	2020	380	266 10			



BETRIEBSSYSTEMATIK, BODENNUTZUNG UND VIEHHALTUNG 1983  
 ERGEBNISSE FUER KREISE

[illegible]

FUSSNOTEN AM ENDE DES TABELLENTEILS



BETRIEBSSYSTEMATIK, BODENNUTZUNG UND VIEHHALTUNG 1983  
ERGEBNISSE FUER KREISE

MIT VIEHHALTUNG 1983												MIT SCHWEINEN												MIT LEGEHENNEN											
MIT ... MILCHKUEHEN												MIT MASTSCHWEINEN												MIT LEGEHENNEN											
												DAVON																							
												BETRIEBE MIT ... MASTSCHWEINEN												MIT											
												INSG.												INSG.											
												INSG.												INSG.											
												INSG.												INSG.											
												INSG.												INSG.											
												INSG.												INSG.											
												INSG.												INSG.											
												INSG.												INSG.											
												INSG.												INSG.											
												INSG.												INSG.											
												INSG.												INSG.											
												INSG.												INSG.											
												INSG.												INSG.											
												INSG.												INSG.											
												INSG.												INSG.											
												INSG.												INSG.											
												INSG.												INSG.											
												INSG.												INSG.											
												INSG.												INSG.											
												INSG.												INSG.											
												INSG.												INSG.											
												INSG.												INSG.											
												INSG.												INSG.											
												INSG.												INSG.											
												INSG.												INSG.											
												INSG.												INSG.											
												INSG.												INSG.											
												INSG.												INSG.											
												INSG.												INSG.											
												INSG.												INSG.											
												INSG.												INSG.											
												INSG.												INSG.											
												INSG.												INSG.											
												INSG.												INSG.											
												INSG.												INSG.											
												INSG.												INSG.											
												INSG.												INSG.											
												INSG.												INSG.											
												INSG.												INSG.											
												INSG.												INSG.											
												INSG.												INSG.											
												INSG.												INSG.											
												INSG.												INSG.											
												INSG.												INSG.											
												INSG.												INSG.											
												INSG.												INSG.											
												INSG.												INSG.											
												INSG.												INSG.											
												INSG.												INSG.											
												INSG.												INSG.											
												INSG.												INSG.											
												INSG.												INSG.											
												INSG.												INSG.											
												INSG.												INSG.											
												INSG.												INSG.											
												INSG.												INSG.											
												INSG.												INSG.											
												INSG.												INSG.											
												INSG.												INSG.											
												INSG.												INSG.											
												INSG.												INSG.											
												INSG.												INSG.											
												INSG.												INSG.											
												INSG.												INSG.											
												INSG.												INSG.											
												INSG.												INSG.											
												INSG.												INSG.											
												INSG.												INSG.											
												INSG.												INSG.											
												INSG.												INSG.											
												INSG.												INSG.											
												INSG.												INSG.											
												INSG.												INSG.											
												INSG.												INSG.											
												INSG.												INSG.											
												INSG.												INSG.											
												INSG.												INSG.											
												INSG.												INSG.											
												INSG.												INSG.											
												INSG.												INSG.											
												INSG.												INSG.											
												INSG.												INSG.											
												INSG.												INSG.											
												INSG.												INSG.											
												INSG.												INSG.											
												INSG.												INSG.											
												INSG.												INSG.											
												INSG.												INSG.											
												INSG.												INSG.											
												INSG.												INSG.											
												INSG.												INSG.											
												INSG.												INSG.											
												INSG.												INSG.											
												INSG.												INSG.											
												INSG.												INSG.											
												INSG.												INSG.											
												INSG.												INSG.											
												INSG.												INSG.											
												INSG.												INSG.											
												INSG.												INSG.											
												INSG.												INSG.											
												INSG.												INSG.											
												INSG.												INSG.											
												INSG.												INSG.											
												INSG.												INSG.											
												INSG.												INSG.											
												INSG.												INSG.											
												INSG.												INSG.											
												INSG.												INSG.											
												INSG.												INSG.											
												INSG.												INSG.											
												INSG.												INSG.											
												INSG.												INSG.											
												INSG.												INSG.											
												INSG.												INSG.											
												INSG.												INSG.											
												INSG.												INSG.											
												INSG.												INSG.											
												INSG.												INSG.											
												INSG.												INSG.											
												INSG.												INSG.											
												INSG.												INSG.											
												INSG.												INSG.											
												INSG.												INSG.											
												INSG.												INSG.											
												INSG.												INSG.											
												INSG.												INSG.											
												INSG.												INSG.											
												INSG.												INSG.											
												INSG.												INSG.											
												INSG.												INSG.											
												INSG.												INSG.											
												INSG.												INSG.											
												INSG.												INSG.											
												INSG.												INSG.											
												INSG.												INSG.											
												INSG.												INSG.											
												INSG.												INSG.											
												INSG.												INSG.											
												INSG.												INSG.											
												INSG.												INSG.											



BETRIEBSSYSTEMATIK, BODENNUTZUNG UND VIEHHALTUNG 1983  
 ERGEBNISSE FUER KREISE

[illegible]

FUSSNOTEN AM ENDE DES TABELLENTEILS



BETRIEBSSYSTEMATIK, BODENNUTZUNG UND VIEHHALTUNG 1983  
ERGEBNISSE FUER KREISE

BETRIEBSSBEREICH										FLAECHENNUTZUNG IN DEN BETRIEBEN 1983													
										HAUPTNUTZUNGS- UND KULTURARTEN										ANBAUFLAECHE			
										UND ZWAR										HACKFRUECHTE			



BETRIEBSSYSTEMATIK, BODENNUTZUNG UND VIEHHALTUNG 1983  
 ERGEBNISSE FUER KREISE

-----  
FUSSNOTEN AM ENDE DES TABELLENTEILS



MIT VIEHHALTUNG 1983													MIT SCHWEINEN													MIT LEGEHENNEN												
MIT ... MILCHKUEHEN													MIT MASTSCHWEINEN													MIT MASTSCHWEINEN												
													DAVON													MIT 1 MIT 1												
													BETRIEBE MIT ... MASTSCHWEINEN													MIT INSG. 1 1												
6	1	10	1	20	1	1	1	1	1	1	1	1	1	1	1	1	1	1	1	1	1	1	1	1	1	1	1	1	1	1	1	1	1	1	1	1	1	
-	1	-	1	UND	1	1	1	1	1	1	1	1	1	1	1	1	1	1	1	1	1	1	1	1	1	1	1	1	1	1	1	1	1	1	1	1	1	
9	1	19	1	MEHR	1	1	1	1	1	1	1	1	1	1	1	1	1	1	1	1	1	1	1	1	1	1	1	1	1	1	1	1	1	1	1	1	1	
BETRIEBE													BETRIEBE													BETR. 1 TIERE 1 BETRIEBE												
34	1	35	1	36	1	37	1	38	1	39	1	40 A 1	40 B 1	41	1	42	1	43	1	44	1	45	1	46	1													

- 93 -



BETRIEBSSYSTEMATIK, BODENNUTZUNG UND VIEHHALTUNG 1983  
ERGEBNISSE FUER KREISE

BETRIEBSSYSTEMATIK 1983										
DAVON BETRIEBSFORM										
	BETRIEBE	1983	BETRIEBS- BEREICH	MARKT- FRUCHT- BE- TRIEBE	FUTTER- BAU- BE- TRIEBE	VERED- LUNGS- BE- TRIEBE	DAUER- KULTUR- BE- TRIEBE	LANDW. GE- MISCHT- BE- TRIEBE		
LFD.	LANDW.	INSGESAMT	LANDWIRTSCHAFT							
NR.	FLAECHE									
	VON ... BIS	BE- TRIEBE	BE- TRIEBS- FLAECHE	BE- TRIEBE	LF HA					
	UNTER ... HA	HA								
		1	2	3	4	5	6	7	8	9
<b>154 KLEVE</b>										
01	LANDW. BETRIEBE	4513	86356	3566	76620	586	1753	764	19	444
	DARUNTER									
02	2 - 10	879	4758	618	3316	182	179	209	3	45
03	10 - 20	843	13680	820	12568	99	368	230	.	121
04	20 - 30	909	23609	904	22255	67	564	136	.	136
05	30 - 40	451	16240	449	15422	46	285	46	-	72
06	40 - 50	227	10524	226	10025	32	138	20	-	36
07	50 UND MEHR	192	16135	188	12607	49	110	5	-	24
	DAR.: BETR. MIT UEBERWIEG.									
08	-BETR. EINKOMMEN 2)	3504	77363	2722	71282	302	1503	513	8	396
09	-AUSSERBETR. EINK.3)	996	8385	836	4864	282	245	251	10	48
10	LANDW. BETR. U. FORSTBETR.	4674	94282	3573	76620	586	1756	768	19	444
<b>158 METTMANN</b>										
01	LANDW. BETRIEBE	805	18651	640	16278	279	239	61	27	34
	DARUNTER									
02	2 - 10	186	1275	137	676	33	71	21	7	5
03	10 - 20	114	1949	106	1608	33	56	6	.	9
04	20 - 30	101	2745	100	2472	48	33	10	-	9
05	30 - 40	66	2465	66	2265	40	19	3	-	4
06	40 - 50	51	2465	50	2222	38	10	.	-	.
07	50 UND MEHR	93	7414	93	6928	79	10	.	-	.
	DAR.: BETR. MIT UEBERWIEG.									
08	-BETR. EINKOMMEN 2)	504	15424	417	13848	219	137	35	.	24
09	-AUSSERBETR. EINK.3)	292	2439	220	1954	59	101	26	25	9
10	LANDW. BETR. U. FORSTBETR.	874	22609	641	16278	279	240	61	27	34
<b>162 NEUSS</b>										
01	LANDW. BETRIEBE	1438	35037	1170	31687	939	142	50	4	35
	DARUNTER									
02	2 - 10	233	1374	149	926	106	28	10	3	.
03	10 - 20	362	5526	341	5112	263	49	16	-	13
04	20 - 30	309	7673	301	7341	248	32	5	-	16
05	30 - 40	141	4878	138	4682	121	16	.	-	-
06	40 - 50	59	2674	58	2567	53	.	-	-	4
07	50 UND MEHR	144	12683	140	11017	136	.	.	-	-
	DAR.: BETR. MIT UEBERWIEG.									
08	-BETR. EINKOMMEN 2)	1264	31557	1025	29432	832	123	38	.	31
09	-AUSSERBETR. EINK.3)	169	2504	142	2159	105	19	12	3	3
10	LANDW. BETR. U. FORSTBETR.	1457	36332	1170	31687	939	142	50	4	35
<b>166 VIERSEN</b>										
01	LANDW. BETRIEBE	1773	34231	1450	29974	587	522	132	28	181
	DARUNTER									
02	2 - 10	295	1827	217	1239	112	48	37	7	13
03	10 - 20	453	7630	439	6872	155	181	32	3	68
04	20 - 30	428	11125	424	10395	130	195	28	4	67
05	30 - 40	174	6278	172	5880	83	57	9	-	23
06	40 - 50	63	2953	59	2632	39	12	.	.	6
07	50 UND MEHR	47	3958	43	2861	36	5	-	-	.
	DAR.: BETR. MIT UEBERWIEG.									
08	-BETR. EINKOMMEN 2)	1481	31369	1233	28345	477	469	103	11	173
09	-AUSSERBETR. EINK.3)	283	2742	211	1572	109	52	29	15	6
10	LANDW. BETR. U. FORSTBETR.	1916	39349	1451	29974	587	522	133	28	181
<b>170 WESEL</b>										
01	LANDW. BETRIEBE	3277	63335	2992	56210	538	1677	472	33	272
	DARUNTER									
02	2 - 10	808	4739	746	3953	197	300	166	7	76
03	10 - 20	722	11829	711	10705	82	450	111	4	64
04	20 - 30	602	16023	599	14782	45	429	75	.	49
05	30 - 40	339	12628	336	11533	38	236	27	-	35
06	40 - 50	129	6197	129	5692	23	85	4	-	17
07	50 UND MEHR	133	11103	132	9126	52	53	7	-	20
	DAR.: BETR. MIT UEBERWIEG.									
08	-BETR. EINKOMMEN 2)	2202	54224	1983	49067	253	1269	261	7	193
09	-AUSSERBETR. EINK.3)	1070	8189	1005	6938	283	407	210	26	79
10	LANDW. BETR. U. FORSTBETR.	3394	73745	2995	56211	538	1677	474	33	273

-----  
FUSSNOTEN AM ENDE DES TABELLENTEILS



BETRIEBSSYSTEMATIK, BODENNUTZUNG UND VIEHHALTUNG 1983  
 ERGEBNISSE FUER KREISE

BETRIEBSSBEREICH			FLAECHENNUTZUNG IN DEN BETRIEBEN 1983																
GARTEN- BAU	FORST- WIRT- SCHAFT	KOMB1- NA- TIONS- BE- TRIEBE 1)	BETRIEBE MIT WALDFLAECHE (WF)		HAUPTNUTZUNGS- UND KULTURARTEN						ANBAUFLAECHE								
			INSG.	MIT 0,01 - 4,99 HA WF	WF	INSG.	LF	DAUER- GRUEN- LAND	ACKER- LAND	SONDER- KUL- TUREN	INSG.	KARTOF- FELN	PFLAN- ZEN	FUT- TER- NR.	LFD.	NR.			
10	11	12	13	14	15	16	17	18	19	20	21	22							
868	25	54	1067	991	4042	79407	28622	50253	363	7185	1750	11313	01	KLEVE 154					
229	12	20	121	114	189	4231	1286	2846	71	173	99	258	02						
7	.	15	243	238	363	12879	3889	8912	50	962	381	1544	03						
.	.	.	330	312	543	22366	8245	14057	25	1940	607	3579	04						
.	.	.	165	149	330	15484	6097	9332	35	1453	363	2460	05						
.	.	.	73	61	208	10071	4117	5941	.	990	205	1718	06						
.	.	3	45	28	2343	13309	4718	8417	160	1645	78	1735	07						
737	5	40	950	886	1659	73222	26485	46291	324	6774	1627	10747	08						
127	20	13	113	104	2317	5690	1951	3660	38	368	116	508	09						
868	174	59	1228	1104	11579	79481	28673	50256	364	7185	1750	11313	10						
106	41	18	330	274	1145	16767	4270	12281	150	1452	209	704	01	METTMANN 158					
21	17	11	81	72	228	901	553	311	25	34	16	9	02						
5	.	.	48	39	136	1712	754	877	72	74	21	98	03						
.	.	.	37	29	150	2494	662	1819	6	193	38	163	04						
.	.	.	42	34	118	2265	550	1706	3	169	23	113	05						
.	.	.	26	17	138	2271	520	1745	.	196	39	101	06						
.	.	.	39	31	307	6928	1111	5786	19	785	70	219	07						
78	3	6	199	157	802	14093	3334	10626	95	1244	192	670	08						
26	35	11	124	116	160	2115	815	1241	37	119	9	30	09						
106	102	25	399	308	4764	16791	4286	12283	155	1452	209	704	10						
225	.	41	148	138	923	33325	2616	30436	173	8923	952	766	01	NEUSS 162					
67	.	16	12	12	6	1301	199	1020	69	186	51	34	02						
9	.	12	31	31	17	5410	471	4903	15	1302	134	171	03						
.	.	6	29	29	16	7532	677	6833	.	2056	243	213	04						
.	.	.	22	22	21	4790	479	4298	.	1276	128	132	05						
.	.	.	10	10	15	2616	286	2322	.	691	62	69	06						
.	.	3	35	25	845	11507	482	10930	75	3402	328	141	07						
203	.	36	121	113	381	30563	2406	27936	135	8326	866	690	08						
21	.	4	25	24	25	2401	204	2151	35	582	84	23	09						
226	20	41	167	145	2137	33332	2617	30437	173	8923	952	766	10						
264	17	42	878	843	1869	31257	5151	25610	392	7913	3369	4459	01	VIERSEN 166					
61	5	12	114	114	95	1559	291	1179	75	240	157	144	02						
4	.	9	272	270	318	7074	1241	5736	72	1646	768	1102	03						
.	.	3	268	260	365	10498	1971	8389	111	2597	1063	1899	04						
.	.	.	103	96	186	5951	905	5013	18	1608	630	852	05						
.	.	4	30	23	84	2809	389	2395	22	846	367	271	06						
.	.	.	30	21	756	3092	291	2720	75	970	379	183	07						
217	.	31	762	736	1070	29428	4768	24246	332	7601	3245	4208	08						
46	16	10	110	102	778	1762	362	1330	56	305	122	238	09						
264	148	53	1021	947	6327	31278	5165	25610	393	7913	3369	4459	10						
235	21	29	796	678	3226	57225	22238	34611	221	3088	579	6862	01	WESEL 170					
36	12	14	110	104	157	4212	1775	2359	43	167	87	213	02						
4	.	5	199	188	421	10849	4445	6314	60	381	145	1237	03						
3	.	.	208	174	610	14854	6184	8586	53	582	121	1921	04						
.	.	.	131	102	507	11636	4789	6841	12	620	84	1646	05						
.	.	.	48	34	293	5692	2036	3650	0	378	62	927	06						
.	.	.	63	40	1196	9383	2771	6585	16	933	56	901	07						
200	3	16	636	531	2502	49654	18979	30389	182	2801	503	6341	08						
35	18	12	157	145	386	7109	3049	3971	39	271	70	514	09						
235	130	34	913	743	12987	57242	22250	34611	222	3088	579	6862	10						



BETRIEBSSYSTEMATIK, BODENNUTZUNG UND VIEHHALTUNG 1983  
ERGEBNISSE FUER KREISE

LFD.	NR.	BETRIEBE --- LANDW. GENUTZTE FLAECHEN VON ... BIS UNTER ... HA	FLAECHENNUTZUNG IN DEN BETRIEBEN 1983										BETRIEBE		
			ANBAUFLAECHEN										DARUNTER		
			INSG.	GETREIDE					FELD- GE- MUENSE	GAR- TEN- WAECH- SE	MIT RINDVIEH	INSGESAMT	INSG.	I	5
				WE1- ZEN	ROG- U. W.- MENG- GETR.	GEN- U. W.- MENG- GETR.	GER- STE	HAFER							
			23	24	25	26	27	28	29	30	31	32	33		
<b>154 KLEVE</b>															
01		LANDW. BETRIEBE	30347	7380	1579	17163	3014	172	1126	2344	131288	1801	103		
		DARUNTER													
02		2 - 10	1832	170	195	1050	347	46	529	207	2148	110	59		
03		10 - 20	6299	922	442	3776	939	24	54	576	18080	430	14		
04		20 - 30	8484	1585	451	5271	848	39	9	765	41887	651	11		
05		30 - 40	5411	1427	207	3061	431	.	.	387	30426	319	4		
06		40 - 50	3195	1105	125	1666	173	15	3	193	18207	155	.		
07		50 UND MEHR	4977	2155	142	2252	255	19	.	156	20025	118	.		
		DAR.: BETR. MIT UEBERWIEG.													
08		-BETR. EINKOMMEN 2)	27502	6893	1266	15585	2636	157	1028	2085	125738	1687	52		
09		-AUSSERBETR. EINK.3)	2663	443	293	1479	359	14	80	253	4515	111	51		
10		LANDW.BETR. U. FORSTBETR.	30350	7380	1579	17166	3014	172	1126	2347	131362	1802	103		
<b>158 METTMANN</b>															
01		LANDW. BETRIEBE	8969	3391	1011	3592	845	88	68	318	10633	184	31		
		DARUNTER													
02		2 - 10	197	58	47	57	30	28	37	54	532	20	14		
03		10 - 20	661	171	136	234	111	21	3	69	1867	53	6		
04		20 - 30	1358	437	224	515	162	11	.	67	2252	38	3		
05		30 - 40	1287	468	178	483	146	6	.	43	1591	28	.		
06		40 - 50	1324	530	90	559	122	.	.	26	1362	15	.		
07		50 UND MEHR	4139	1729	335	1743	273	18	.	50	2996	26	.		
		DAR.: BETR. MIT UEBERWIEG.													
08		-BETR. EINKOMMEN 2)	7682	2975	793	3103	726	87	49	256	9833	159	15		
09		-AUSSERBETR. EINK.3)	973	328	150	373	110	.	13	60	676	23	16		
10		LANDW.BETR. U. FORSTBETR.	8969	3391	1011	3592	845	88	70	319	10692	185	31		
<b>162 NEUSS</b>															
01		LANDW. BETRIEBE	19422	9251	1536	8159	419	763	451	539	14490	337	31		
		DARUNTER													
02		2 - 10	526	222	80	200	24	83	189	50	494	22	9		
03		10 - 20	3114	1467	248	1326	69	215	97	187	3727	126	8		
04		20 - 30	4390	2052	297	1920	106	141	30	177	5190	122	9		
05		30 - 40	2800	1303	219	1194	74	70	15	67	2675	40	.		
06		40 - 50	1499	755	64	641	33	55	6	21	823	12	.		
07		50 UND MEHR	7085	3450	628	2875	112	192	15	32	1524	13	.		
		DAR.: BETR. MIT UEBERWIEG.													
08		-BETR. EINKOMMEN 2)	17669	8531	1268	7444	372	741	412	507	14031	328	28		
09		-AUSSERBETR. EINK.3)	1477	624	172	649	30	21	36	30	369	9	3		
10		LANDW.BETR. U. FORSTBETR.	19423	9251	1536	8160	419	763	451	539	14490	337	31		
<b>166 VIERSEN</b>															
01		LANDW. BETRIEBE	11920	4406	515	6320	542	883	387	914	40267	659	18		
		DARUNTER													
02		2 - 10	539	151	56	282	47	117	138	62	896	26	9		
03		10 - 20	2786	780	164	1603	176	179	21	317	10713	242	5		
04		20 - 30	3737	1343	147	2064	154	135	20	333	16824	269	.		
05		30 - 40	2365	979	88	1196	78	147	36	125	7469	86	.		
06		40 - 50	1136	504	34	546	35	98	42	43	2640	25	.		
07		50 UND MEHR	1340	648	22	621	49	183	7	25	1476	11	.		
		DAR.: BETR. MIT UEBERWIEG.													
08		-BETR. EINKOMMEN 2)	11209	4150	438	5980	503	822	361	867	38942	647	16		
09		-AUSSERBETR. EINK.3)	698	251	76	334	36	60	25	45	1275	10	.		
10		LANDW.BETR. U. FORSTBETR.	11920	4406	515	6320	542	883	387	914	40267	659	18		
<b>170 WESEL</b>															
01		LANDW. BETRIEBE	24152	4814	2925	12613	2593	151	213	2005	88697	1530	158		
		DARUNTER													
02		2 - 10	1868	186	324	1001	271	36	68	347	4006	197	98		
03		10 - 20	4632	533	764	2528	665	33	18	576	18055	470	32		
04		20 - 30	6043	922	736	3313	745	12	18	515	27080	450	10		
05		30 - 40	4539	1015	517	2337	447	16	.	293	20233	250	.		
06		40 - 50	2281	606	188	1150	182	20	.	115	9464	88	.		
07		50 UND MEHR	4678	1535	374	2226	273	22	.	99	9594	59	.		
		DAR.: BETR. MIT UEBERWIEG.													
08		-BETR. EINKOMMEN 2)	20787	4277	2428	10855	2167	141	202	1588	82220	1308	55		
09		-AUSSERBETR. EINK.3)	3151	486	471	1671	388	10	10	415	6409	222	103		
10		LANDW.BETR. U. FORSTBETR.	24152	4814	2925	12613	2593	151	213	2008	88704	1530	158		

-----  
FUSSNOTEN AM ENDE DES TABELLENTEILS







BETRIEBSSYSTEMATIK, BODENNUTZUNG UND VIEHHALTUNG 1983  
ERGEBNISSE FUER KREISE

BETRIEBSSYSTEMATIK 1983										
DARIN BETRIEBSFORM										
	BETRIEBE	1983	BETRIEBS- BEREICH	MARKT- FRUCHT- BE-	FUTTER- BAU- BE-	VERED- LUNGS- BE-	DAUER- KULTUR- BE-	LANDW. GE- MISCHT- BE-		
LFD.	LANDW.	INSGESAMT	LANDWIRTSCHAFT	TRIEBE	TRIEBE	TRIEBE	TRIEBE	TRIEBE		
NR.	GENUTZTE FLAECHE VON ... BIS UNTER ... HA	BE- TRIEBE FLAECHE HA	BE- TRIEBE FLAECHE HA	3	4	5	6	7	8	9
3 REG.-BEZ. KOELN										
01 LANDW. BETRIEBE		18209	347401	14986	299949	6229	7417	569	382	389
DARUNTER										
02 2 - 10		5408	35747	4042	22022	1356	2267	198	131	90
03 10 - 20		3880	63814	3689	54510	1447	1938	107	62	135
04 20 - 30		2786	73071	2745	67406	1248	1344	37	21	95
05 30 - 40		1408	51107	1388	47610	673	665	19	4	27
06 40 - 50		674	31451	667	29631	365	290	4	.	7
07 50 UND MEHR		988	86105	967	76996	758	193	5	4	7
DAR.: BETR. MIT UEBERWIEG.										
08 -BETR. EINKOMMEN 2)		10890	283190	9638	257667	4571	4300	326	174	267
09 -AUSSERBETR. EINK.3)		7207	60310	5293	40817	1643	3096	238	200	116
10 LANDW. BETR. U. FORSTBETR.		22252	486420	15034	299950	6229	7461	572	382	390
313 AACHEN, STADT										
01 LANDW. BETRIEBE		318	6388	286	6062	31	245	6	.	3
DARUNTER										
02 2 - 10		65	344	58	295	3	50	3	.	.
03 10 - 20		81	1286	80	1225	5	74	.	.	.
04 20 - 30		70	1731	68	1636	6	61	.	.	.
05 30 - 40		30	1077	30	1044	.	28	.	.	.
06 40 - 50		14	643	14	621	.	12	.	.	.
07 50 UND MEHR		16	1253	16	1217	13	3	.	.	.
DAR.: BETR. MIT UEBERWIEG.										
08 -BETR. EINKOMMEN 2)		264	6077	237	5817	28	203	3	.	.
09 -AUSSERBETR. EINK.3)		50	287	47	230	.	42	.	.	.
10 LANDW. BETR. U. FORSTBETR.		325	8791	286	6062	31	245	6	.	3
314 BONN, STADT										
01 LANDW. BETRIEBE		169	1806	106	1544	59	19	4	24	.
DARUNTER										
02 2 - 10		55	294	43	218	28	.	.	11	.
03 10 - 20		20	277	17	223	7	6	.	4	.
04 20 - 30		9	236	8	198	6	.	.	.	.
05 30 - 40		10	355	10	349	5	5	.	.	.
06 40 - 50		.	47	.	46	.	.	.	.	.
07 50 UND MEHR		6	524	6	487	3	3	.	.	.
DAR.: BETR. MIT UEBERWIEG.										
08 -BETR. EINKOMMEN 2)		111	1480	70	1327	37	16	3	14	.
09 -AUSSERBETR. EINK.3)		51	257	34	209	20	3	.	10	.
10 LANDW. BETR. U. FORSTBETR.		188	7266	106	1544	59	19	4	24	.
315 KOELN, STADT										
01 LANDW. BETRIEBE		269	9248	191	8220	162	16	11	.	.
DARUNTER										
02 2 - 10		37	244	26	161	18	5	.	.	.
03 10 - 20		39	602	36	539	30	.	4	.	.
04 20 - 30		31	794	28	696	25	.	.	.	.
05 30 - 40		24	845	22	768	20	.	.	.	.
06 40 - 50		13	618	13	584	12	.	.	.	.
07 50 UND MEHR		62	6071	60	5470	57	3	.	.	.
DAR.: BETR. MIT UEBERWIEG.										
08 -BETR. EINKOMMEN 2)		208	6840	143	6418	124	9	9	.	.
09 -AUSSERBETR. EINK.3)		53	1897	45	1504	36	7	.	.	.
10 LANDW. BETR. U. FORSTBETR.		272	12349	191	8220	162	16	11	.	.
316 LEVERKUSEN, STADT										
01 LANDW. BETRIEBE		126	2289	89	1836	26	29	12	12	10
DARUNTER										
02 2 - 10		28	213	19	124	3	4	5	5	.
03 10 - 20		26	546	24	353	9	7	3	.	4
04 20 - 30		15	385	14	348	6	4	.	.	3
05 30 - 40		14	497	13	430	.	9	.	.	.
06 40 - 50		4	176	4	175	.	.	.	.	.
07 50 UND MEHR		6	432	6	397	6	.	.	.	.
DAR.: BETR. MIT UEBERWIEG.										
08 -BETR. EINKOMMEN 2)		84	1553	62	1348	17	22	10	6	7
09 -AUSSERBETR. EINK.3)		39	578	26	475	9	7	.	5	3
10 LANDW. BETR. U. FORSTBETR.		138	2836	89	1836	26	29	12	12	10

FUSSNOTEN AM ENDE DES TABELLENTEILS



BETRIEBSSYSTEMATIK, BODENNUTZUNG UND VIEHHALTUNG 1983  
ERGEBNISSE FUER KREISE

BETRIEBSSBEREICH		FLAECHENNUTZUNG IN DEN BETRIEBEN 1983																		REG.-BEZ. KOELN		3																																																																																																																																																																																																																																																																																																																																																																																																																																																																																																																																								
		BETRIEBE MIT WALDFLAECHEN (WF)			HAUPTNUTZUNGS- UND KULTURARTEN												ANBAUFLAECHEN																																																																																																																																																																																																																																																																																																																																																																																																																																																																																																																																													
GARTEN-BAU	I	I	I	I	I	I	I	I	I	I	I	I	I	I	I	I	I	I	I	I	I	I	I	I	I	I	I	I	I	I	I	I	I	I	I	I	I	I	I	I	I	I	I	I	I	I	I	I	I	I	I	I	I	I	I	I	I	I	I	I	I	I	I	I	I	I	I	I	I	I	I	I	I	I	I	I	I	I	I	I	I	I	I	I	I	I	I	I	I	I	I	I	I	I	I	I	I	I	I	I	I	I	I	I	I	I	I	I	I	I	I	I	I	I	I	I	I	I	I	I	I	I	I	I	I	I	I	I	I	I	I	I	I	I	I	I	I	I	I	I	I	I	I	I	I	I	I	I	I	I	I	I	I	I	I	I	I	I	I	I	I	I	I	I	I	I	I	I	I	I	I	I	I	I	I	I	I	I	I	I	I	I	I	I	I	I	I	I	I	I	I	I	I	I	I	I	I	I	I	I	I	I	I	I	I	I	I	I	I	I	I	I	I	I	I	I	I	I	I	I	I	I	I	I	I	I	I	I	I	I	I	I	I	I	I	I	I	I	I	I	I	I	I	I	I	I	I	I	I	I	I	I	I	I	I	I	I	I	I	I	I	I	I	I	I	I	I	I	I	I	I	I	I	I	I	I	I	I	I	I	I	I	I	I	I	I	I	I	I	I	I	I	I	I	I	I	I	I	I	I	I	I	I	I	I	I	I	I	I	I	I	I	I	I	I	I	I	I	I	I	I	I	I	I	I	I	I	I	I	I	I	I	I	I	I	I	I	I	I	I	I	I	I	I	I	I	I	I	I	I	I	I	I	I	I	I	I	I	I	I	I	I	I	I	I	I	I	I	I	I	I	I	I	I	I	I	I	I	I	I	I	I	I	I	I	I	I	I	I	I	I	I	I	I	I	I	I	I	I	I	I	I	I	I	I	I	I	I	I	I	I	I	I	I	I	I	I	I	I	I	I	I	I	I	I	I	I	I	I	I	I	I	I	I	I	I	I	I	I	I	I	I	I	I	I	I	I	I	I	I	I	I	I	I	I	I	I	I	I	I	I	I	I	I	I	I	I	I	I	I	I	I	I	I	I	I	I	I	I	I	I	I	I	I	I	I	I	I	I	I	I	I	I	I	I	I	I	I	I	I	I	I	I	I	I	I	I	I	I	I	I	I	I	I	I	I	I	I	I	I	I	I	I	I	I	I	I	I	I	I	I	I	I	I	I	I	I	I	I	I	I	I



BETRIEBSSYSTEMATIK, BODENNUTZUNG UND VIEHHALTUNG 1983  
ERGEBNISSE FÜR KREISE

.....  
FLUSSNOTEN AM ENDE DES TABELLENTEILS



MIT VIEHHALTUNG 1983

											LEVERKUSEN, STADT 316			
.	12	8	426	25	19	5	.	1052	10	133	35	9	52818	01
-	-	-	.	5	5	-	-	16	3	32	7	3	6628	02
.	5	-	84	9	8	.	-	329	.	43	8	.	7150	03
.	5	.	142	6	3	.	.	478	.	9	4	.	6114	04
-	.	5	137	.	.	.	-	90	.	48	8	-	19632	05
-	-	.	61	.	-	.	-	130	-	-	.	-	8575	06
-	-	-	.	-	-	-	-	-	-	-	.	-	4350	07
.	11	7	379	18	12	5	.	989	7	94	28	5	43544	08
-	.	.	47	7	7	-	-	63	3	39	7	4	9274	09
.	12	8	426	25	19	5	.	1052	10	133	35	9	52818	10



BETRIEBSSYSTEMATIK, BODENNUTZUNG UND VIEHHALTUNG 1983  
ERGEBNISSE FÜR KREISE

										BETRIEBSSYSTEMATIK 1983									
										DAVON BETRIEBSFORM									
		BETRIEBE		BETRIEBE		BETRIEBS-		MARKT-		FUTTER-		VERED-		DAUER-		LANDW.			
		1983				BEREICH		FRUCHT-		BAU-		LUNGS-		KULTUR-		GE-			
LFD.	LANDW.	INSGESAMT		LANDWIRTSCHAFT		BE-		TRIEBE		TRIEBE		TRIEBE		TRIEBE		MISCHT-			
NR.	GENUTZTE																		
	FLAECHE																		
	VON ... BIS																		
	UNTER ... HA																		
		BE-	TRIEBS-	BE-	LF	BETRIEBE													
		TRIEBE	FLAECHE	TRIEBE	HA	1	2	3	4	5	6	7	8	9					
		1	2	3	4	5	6	7	8	9									
-----																			
354 AACHEN																			
01	LANDW. BETRIEBE	1284	19720	1165	18711	309	803	40	3	10									
	DARUNTER																		
02	2 - 10	418	2187	378	1880	53	311	13	.	-									
03	10 - 20	238	3645	233	3464	73	151	3	.	5									
04	20 - 30	195	4981	193	4816	78	109	.	.	4									
05	30 - 40	115	4040	115	3931	51	62	.	-	-									
06	40 - 50	48	2204	48	2136	19	28	.	-	-									
07	50 UND MEHR	31	2325	31	2280	23	8	.	-	-									
	DAR.:BETR. MIT UEBERWIEG.																		
08	-BETR. EINKOMMEN 2)	697	16402	648	15867	248	370	17	3	10									
09	-AUSSERBETR. EINK.3)	584	3299	515	2826	61	431	23	-	-									
10	LANDW.BETR. U. FORSTBETR.	1328	33923	1165	18711	309	803	40	3	10									
358 DUAREN																			
01	LANDW. BETRIEBE	2141	55970	2047	53337	1525	422	68	6	26									
	DARUNTER																		
02	2 - 10	376	2854	352	2001	234	89	23	.	4									
03	10 - 20	476	7434	474	7178	341	107	14	.	10									
04	20 - 30	496	12473	494	12199	383	100	4	-	7									
05	30 - 40	268	9294	267	9105	207	53	.	-	5									
06	40 - 50	130	5843	130	5753	111	18	.	-	-									
07	50 UND MEHR	206	17740	206	16955	195	11	.	-	-									
	DAR.:BETR. MIT UEBERWIEG.																		
08	-BETR. EINKOMMEN 2)	1635	49814	1562	48264	1192	305	39	.	24									
09	-AUSSERBETR. EINK.3)	497	5211	481	4851	331	116	29	3	.									
10	LANDW.BETR. U. FORSTBETR.	2213	67819	2048	53337	1525	423	68	6	26									
362 ERFTKREIS																			
01	LANDW. BETRIEBE	1270	37468	1093	35772	994	43	35	13	8									
	DARUNTER																		
02	2 - 10	198	1276	139	886	113	16	6	4	-									
03	10 - 20	295	4460	277	4145	253	11	8	3	.									
04	20 - 30	260	6503	254	6232	240	5	4	.	4									
05	30 - 40	118	4152	116	4034	110	.	3	-	.									
06	40 - 50	65	2909	64	2837	64	.	-	-	-									
07	50 UND MEHR	199	18035	199	17598	197	.	-	-	-									
	DAR.:BETR. MIT UEBERWIEG.																		
08	-BETR. EINKOMMEN 2)	1083	34840	932	33325	859	31	27	7	8									
09	-AUSSERBETR. EINK.3)	185	2501	160	2331	134	12	8	6	-									
10	LANDW.BETR. U. FORSTBETR.	1281	50423	1093	35772	994	43	35	13	8									
366 EUSKIRCHEN																			
01	LANDW. BETRIEBE	3155	57757	2771	51499	952	1665	63	19	72									
	DARUNTER																		
02	2 - 10	1267	7735	1059	5708	330	668	23	7	31									
03	10 - 20	506	7860	488	7021	138	325	6	.	18									
04	20 - 30	337	8869	332	8257	117	201	5	-	9									
05	30 - 40	232	8229	230	7934	98	125	4	-	3									
06	40 - 50	150	6876	149	6674	68	80	-	-	-									
07	50 UND MEHR	213	17234	209	15491	114	89	3	-	3									
	DAR.:BETR. MIT UEBERWIEG.																		
08	-BETR. EINKOMMEN 2)	1300	42073	1238	39727	499	678	35	4	22									
09	-AUSSERBETR. EINK.3)	1840	15306	1522	11552	450	981	27	14	50									
10	LANDW.BETR. U. FORSTBETR.	3605	94694	2776	51500	952	1670	63	19	72									
370 HEINSBERG																			
01	LANDW. BETRIEBE	2401	41512	2233	39651	1279	596	175	24	159									
	DARUNTER																		
02	2 - 10	504	3138	472	2824	269	116	63	7	17									
03	10 - 20	794	12292	788	11799	427	250	36	-	75									
04	20 - 30	499	12220	499	11981	287	150	11	-	51									
05	30 - 40	157	5540	155	5282	118	29	.	-	7									
06	40 - 50	55	2465	55	2426	40	12	-	-	3									
07	50 UND MEHR	65	5500	65	5144	64	-	-	-	.									
	DAR.:BETR. MIT UEBERWIEG.																		
08	-BETR. EINKOMMEN 2)	1857	37457	1743	36090	993	498	98	10	144									
09	-AUSSERBETR. EINK.3)	538	3785	485	3449	285	95	77	14	14									
10	LANDW.BETR. U. FORSTBETR.	2435	43421	2234	39651	1279	597	175	24	159									

FUSSNOTEN AM ENDE DES TABELLENTEILS



BETRIEBSBEREICH			FLAECHENNUTZUNG IN DEN BETRIEBEN 1983												
			BETRIEBE MIT WALDFLAECHE (WF)			HAUPTNUTZUNGS- UND KULTURARTEN					ANBAUFLAECHE				
						UND ZWAR					HACKFRUECHTE				
GARTEN-BAU	FORST- WIRTSCHAFT	KOMBINATIONSBETRIEBE	MIT 0,01 ha WF	INSG.	HA	LF	DAUERGRUENLAND	ACKERLAND	SONDERKULTUREN	INSG.	KARTOFFELN	FUTTERPflanzen	LFD.		
BETRIEBE			FLAECHE HA												
10	11	12	13	14	15	16	17	18	19	20	21	22	1		
														AACHEN 354	
52	52	15	197	190	231	19047	10113	8884	19	2739	97	346	01		
6	23	11	78	76	74	2033	1709	310	7	87	23	9	02		
-	3	.	28	28	23	3536	1912	1619	.	481	17	83	03		
-	-	.	17	14	32	4866	2297	2556	8	768	23	150	04		
-	-	-	18	17	29	3931	1988	1939	.	620	12	75	05		
-	-	-	7	6	37	2136	1272	863	0	267	5	24	06		
-	-	-	6	6	8	2280	711	1566	-	513	18	5	07		
41	5	3	74	70	93	15980	7581	8366	15	2616	82	336	08		
11	46	12	122	119	138	3048	2513	518	4	124	15	10	09		
52	95	16	241	218	14000	19075	10142	8884	19	2739	97	346	10		
														DUEREN 358	
74	12	8	334	308	943	53612	7300	46129	87	13870	717	696	01		
17	5	.	39	36	103	2115	515	1533	44	384	50	33	02		
-	-	.	54	51	106	7205	1210	5954	26	1858	131	74	03		
-	-	.	74	71	90	12250	2112	10120	3	3178	200	207	04		
-	-	.	51	49	60	9138	1540	7588	0	2224	118	131	05		
-	-	-	30	29	34	5753	754	4990	.	1437	59	82	06		
-	-	-	69	55	529	16955	1085	15846	5	4771	151	164	07		
65	.	7	256	239	646	48484	6249	42098	63	12940	667	616	08		
7	9	-	72	66	173	4893	984	3867	23	868	50	79	09		
74	77	14	406	352	12553	53665	7347	46129	88	13870	717	696	10		
														ERFTKREIS 362	
151	-	26	71	60	173	36687	1096	35366	159	10578	335	111	01		
48	-	11	8	8	3	1235	78	1120	30	201	42	10	02		
10	-	8	7	7	3	4382	230	4077	64	1175	103	10	03		
-	-	4	7	6	19	6385	238	6098	40	1878	55	26	04		
-	-	-	7	7	5	4101	144	3952	0	1195	28	14	05		
-	-	.	4	4	.	2880	57	2821	0	919	18	7	06		
-	-	-	36	26	142	17598	334	17217	15	5201	82	45	07		
130	-	21	64	54	160	34172	994	33000	120	9973	310	102	08		
21	-	4	7	6	14	2393	95	2252	39	575	22	4	09		
151	9	28	82	60	12540	36691	1096	35368	159	10578	335	111	10		
														EUSKIRCHEN 366	
47	179	158	1259	1189	3305	53365	22747	30403	87	5369	202	965	01		
9	109	90	542	524	878	6589	4425	2097	25	208	75	67	02		
-	6	11	205	190	483	7247	3803	3383	28	444	41	112	03		
-	-	.	137	128	355	8390	3764	4611	4	787	20	176	04		
-	-	.	85	82	135	8001	3191	4801	.	905	16	203	05		
-	-	.	50	46	85	6721	2545	4171	.	763	10	140	06		
-	-	4	75	59	1141	15826	4616	11179	17	2241	26	256	07		
34	12	16	447	418	1203	40297	14631	25552	67	4823	100	844	08		
13	163	142	804	766	2018	12823	7989	4741	19	534	97	121	09		
49	604	176	1709	1527	38462	53570	22924	30418	91	5369	203	976	10		
														HEINSBERG 370	
136	16	16	468	450	730	40022	6627	33104	185	10701	1031	1864	01		
18	8	6	84	82	88	2957	674	2208	44	556	109	59	02		
3	-	-	164	163	212	11878	2222	9579	44	3168	389	522	03		
-	-	-	113	113	94	11981	2175	9789	4	3205	309	674	04		
-	-	-	45	41	74	5353	808	4472	68	1543	129	345	05		
-	-	-	9	8	14	2426	350	2075	-	694	59	177	06		
-	-	-	22	14	225	5144	323	4808	3	1513	24	84	07		
101	4	9	393	380	531	36343	5943	30179	161	9910	941	1761	08		
35	11	7	73	69	93	3551	655	2842	24	770	86	94	09		
137	44	20	502	473	2259	40026	6628	33105	186	10701	1031	1864	10		



BETRIEBSSYSTEMATIK, BODENNUTZUNG UND VIEHHALTUNG 1983  
ERGEBNISSE FUER KREISE

		FLAECHENNUTZUNG IN DEN BETRIEBEN 1983										BETRIEBE	
		ANBAUFLAECHEN										DARUNTER	
		GETREIDE					MIT RINDVIEH						
		DARUNTER											
LFD.	LANDW. GENUTZTE FLAECHEN	INSG.	WEI-	ROG-	GER-	FELD-	GE-	GE-	WAECH-	INSGESAMT	INSG.		
NR.	VON ... BIS		ZEN	U. W.-	STE	HAFER	MJESE	SE					
	UNTER ... HA		MENG-	GETR.									
		FLAECHEN										BETRIEBE	
		HA											
		23	24	25	26	27	28	29	30	31	32	33	
<hr/>													
354	AACHEN												
01	LANDW. BETRIEBE	5762	3049	264	2243	195	4	33	786	27206	604	127	
	DARUNTER												
02	2 - 10	199	87	20	69	20	3	11	234	2572	159	98	
03	10 - 20	1053	572	30	396	53	.	.	186	5151	152	11	
04	20 - 30	1636	871	53	675	33	-	3	170	8191	150	.	
05	30 - 40	1245	702	32	472	38	-	-	91	6145	81	.	
06	40 - 50	572	301	24	219	27	-	-	37	3564	32	.	
07	50 UND MEHR	1049	514	102	410	23	-	-	16	1224	11	.	
	DAR.: BETR. MIT UEBERWIEG.												
08	-BETR. EINKOMMEN 2)	5379	2901	242	2054	174	4	31	505	23747	427	35	
09	-AUSSERBETR. EINK.3)	383	148	22	189	21	0	.	281	3459	177	92	
10	LANDW. BETR. U. FORSTBETR.	5762	3049	264	2243	195	4	33	786	27206	604	127	
358	DUEREN												
01	LANDW. BETRIEBE	31018	16504	1344	12172	951	202	68	1143	33217	834	95	
	DARUNTER												
02	2 - 10	1093	578	57	392	63	12	10	136	1243	79	45	
03	10 - 20	4000	2255	156	1419	163	18	.	310	6532	233	11	
04	20 - 30	6668	3727	248	2457	242	10	23	359	11714	292	6	
05	30 - 40	5189	2681	210	2104	175	35	4	179	7182	141	4	
06	40 - 50	3423	1763	162	1368	124	15	-	74	3114	50	.	
07	50 UND MEHR	10577	5478	507	4410	182	113	.	62	3100	27	3	
	DAR.: BETR. MIT UEBERWIEG.												
08	-BETR. EINKOMMEN 2)	28027	15033	1123	11044	787	198	65	965	30889	745	41	
09	-AUSSERBETR. EINK.3)	2890	1417	207	1096	165	5	.	177	2195	88	54	
10	LANDW. BETR. U. FORSTBETR.	31018	16504	1344	12172	951	202	68	1145	33230	834	95	
362	ERFTKREIS												
01	LANDW. BETRIEBE	23573	11829	1016	10379	318	559	373	393	9190	193	29	
	DARUNTER												
02	2 - 10	666	330	58	267	12	54	188	22	266	13	7	
03	10 - 20	2722	1400	132	1132	53	96	72	122	1756	74	9	
04	20 - 30	4133	2131	153	1788	58	32	24	126	2891	69	7	
05	30 - 40	2694	1392	119	1157	19	15	28	53	1529	22	3	
06	40 - 50	1886	926	71	868	17	0	.	24	753	11	.	
07	50 UND MEHR	11457	5641	482	5162	159	359	5	42	1970	4	.	
	DAR.: BETR. MIT UEBERWIEG.												
08	-BETR. EINKOMMEN 2)	21938	11068	904	9660	285	486	351	371	8994	187	26	
09	-AUSSERBETR. EINK.3)	1565	724	112	700	29	70	22	21	170	6	3	
10	LANDW. BETR. U. FORSTBETR.	23575	11829	1016	10381	318	559	373	393	9190	193	29	
366	EUSKIRCHEN												
01	LANDW. BETRIEBE	23456	8930	1046	11557	1775	180	67	1895	53155	1448	414	
	DARUNTER												
02	2 - 10	1802	403	73	1069	238	11	6	630	5285	426	304	
03	10 - 20	2811	899	154	1422	314	11	6	418	7979	326	61	
04	20 - 30	3630	1348	179	1804	285	3	8	295	10355	257	12	
05	30 - 40	3665	1513	126	1758	228	18	7	211	10113	181	3	
06	40 - 50	3199	1289	110	1600	199	32	5	128	7579	108	.	
07	50 UND MEHR	8238	3461	402	3825	499	104	20	140	11335	113	4	
	DAR.: BETR. MIT UEBERWIEG.												
08	-BETR. EINKOMMEN 2)	19290	7896	855	9155	1280	176	61	995	42160	830	68	
09	-AUSSERBETR. EINK.3)	4067	999	183	2353	488	4	6	894	10729	613	345	
10	LANDW. BETR. U. FORSTBETR.	23461	8930	1046	11558	1778	180	67	1904	53225	1451	416	
370	HEINSBERG												
01	LANDW. BETRIEBE	20330	10752	955	7772	656	90	98	1434	43870	1084	74	
	DARUNTER												
02	2 - 10	1537	705	140	548	135	19	35	215	2306	126	42	
03	10 - 20	5866	3044	265	2223	266	14	6	593	15172	471	18	
04	20 - 30	5878	3119	237	2302	147	22	-	403	15687	330	.	
05	30 - 40	2559	1411	105	977	34	21	-	123	6131	95	.	
06	40 - 50	1203	696	36	448	16	-	.	43	2974	37	-	
07	50 UND MEHR	3212	1743	165	1245	49	-	-	22	1377	10	-	
	DAR.: BETR. MIT UEBERWIEG.												
08	-BETR. EINKOMMEN 2)	18355	9812	832	7018	532	76	70	1247	41278	1001	37	
09	-AUSSERBETR. EINK.3)	1922	915	123	732	124	15	28	183	2325	80	36	
10	LANDW. BETR. U. FORSTBETR.	20330	10752	955	7772	656	90	98	1435	43874	1085	75	

-----  
FUSSNOTEN AM ENDE DES TABELLENTEILS







BETRIEBSSYSTEMATIK, BODENNUTZUNG UND VIEHHALTUNG 1983  
ERGEBNISSE FÜR KREISE

BETRIEBSSYSTEMATIK 1983										
DAVON BETRIEBSFORM										
	BETRIEBE	1983	BETRIEBS- BEREICH	MARKT- FRUCHT- BE- TRIEBE	FUTTER- BAU- BE- TRIEBE	VERED- LUNGS- BE- TRIEBE	DAUER- KULTUR- BE- TRIEBE	LANDW. GE- MISCHT- BE- TRIEBE		
LFD.	LANDW. GENUTZTE FLAECHE VON ... BIS UNTER ... HA	INSGESAMT	BE- TRIEBS- FLAECHE HA	BE- TRIEBE	LF HA	BETRIEBE				
NR.		1	2	3	4	5	6	7	8	9
-----										
374 OBERBERGISCHER KREIS										
01 LANDW. BETRIEBE		2725	43859	1822	28827	69	1654	53	27	19
DARUNTER										
02 2 - 10		1019	7980	579	3097	29	510	25	8	7
03 10 - 20		551	10673	488	7210	10	467	8	-	3
04 20 - 30		314	9384	306	7531	4	293	5	-	4
05 30 - 40		178	7102	176	6004	3	169	4	-	-
06 40 - 50		60	3033	58	2533	.	55	.	-	-
07 50 UND MEHR		44	3991	38	2217	3	35	-	-	-
DAR.:BETR. MIT UEBERWIEG.										
-BETR. EINKOMMEN 2)		1135	30790	996	23046	24	934	26	3	7
-AUSSERBETR. EINK.3)		1570	12681	816	5688	45	712	24	23	12
10 LANDW.BETR. U. FORSTBETR.		4788	63104	1844	28827	69	1674	55	27	19
378 RHEINISCH-BERGISCHER KREIS										
01 LANDW. BETRIEBE		1058	17124	749	12487	42	614	48	31	14
DARUNTER										
02 2 - 10		320	2484	187	593	16	137	17	12	5
03 10 - 20		225	4268	203	2986	13	169	13	3	5
04 20 - 30		156	4525	155	3828	.	151	-	.	.
05 30 - 40		66	2631	64	2199	.	64	-	-	-
06 40 - 50		30	1469	30	1325	3	26	-	-	-
07 50 UND MEHR		17	1104	17	1053	.	15	-	.	-
DAR.:BETR. MIT UEBERWIEG.										
-BETR. EINKOMMEN 2)		589	13446	489	10784	19	428	29	7	6
-AUSSERBETR. EINK.3)		460	3485	256	1596	21	186	19	23	7
10 LANDW.BETR. U. FORSTBETR.		1648	25583	754	12487	42	619	48	31	14
382 RHEIN-SIEG-KREIS										
01 LANDW. BETRIEBE		3293	54260	2434	42003	781	1311	54	221	67
DARUNTER										
02 2 - 10		1121	6998	730	3835	260	359	17	72	22
03 10 - 20		629	10471	581	8367	141	369	11	47	13
04 20 - 30		404	10970	394	9684	94	267	4	18	11
05 30 - 40		196	7345	190	6530	58	118	.	3	9
06 40 - 50		104	5166	101	4521	44	56	-	.	-
07 50 UND MEHR		123	11896	114	8687	82	25	.	3	3
DAR.:BETR. MIT UEBERWIEG.										
-BETR. EINKOMMEN 2)		1927	42418	1518	35654	531	806	28	117	36
-AUSSERBETR. EINK.3)		1340	11023	906	6106	249	504	25	101	27
10 LANDW.BETR. U. FORSTBETR.		4031	76211	2448	42003	781	1323	55	221	68
5 REG.-BEZ.MJENSTER										
01 LANDW. BETRIEBE		24194	499017	23095	421889	3054	10572	5826	83	3560
DARUNTER										
02 2 - 10		7495	45830	7150	38411	1329	2792	2280	22	727
03 10 - 20		5195	82916	5156	75820	366	2781	1155	-	854
04 20 - 30		404	103943	3767	92652	212	2139	733	-	683
05 30 - 40		2358	93901	2340	80589	156	1218	440	-	526
06 40 - 50		1233	64809	1228	54364	124	535	217	-	352
07 50 UND MEHR		1156	102763	1135	77214	301	322	186	-	326
DAR.:BETR. MIT UEBERWIEG.										
-BETR. EINKOMMEN 2)		13763	410366	13142	350991	1061	6806	2784	15	2476
-AUSSERBETR. EINK.3)		10339	83969	9885	69096	1979	3743	3027	62	1074
10 LANDW.BETR. U. FORSTBETR.		24929	541226	23123	421894	3054	10587	5839	83	3560
512 BOTTROP. STADT										
01 LANDW. BETRIEBE		215	3534	176	3055	29	85	44	.	17
DARUNTER										
02 2 - 10		59	328	52	271	13	26	12	-	.
03 10 - 20		23	374	23	354	.	13	6	-	.
04 20 - 30		32	878	32	801	.	14	11	-	5
05 30 - 40		18	715	18	613	.	9	4	-	3
06 40 - 50		6	296	6	269	.	.	3	-	.
07 50 UND MEHR		12	853	11	705	.	4	3	-	4
DAR.:BETR. MIT UEBERWIEG.										
-BETR. EINKOMMEN 2)		120	2844	88	2466	6	45	24	-	13
-AUSSERBETR. EINK.3)		95	689	88	589	23	40	20	.	4
10 LANDW.BETR. U. FORSTBETR.		222	4684	176	3055	29	85	44	.	17

FUSSNOTEN AM ENDE DES TABELLENTEILS



BETRIEBSSYSTEMATIK, BODENNUTZUNG UND VIEHHALTUNG 1983  
 ERGEBNISSE FUER KREISE[illegible]



BETRIEBSSYSTEMATIK, BODENNUTZUNG UND VIEHHALTUNG 1983  
ERGEBNISSE FUER KREISE

FLAECHENNUTZUNG IN DEN BETRIEBEN 1983															BETRIEBE										
ANBAUFLAECHE															DARUNTER										
BETRIEBE																									
---																									
GETREIDE																									
DARUNTER																									
ROG- GEN- GER- U. W.- STE																									
FELD- TEN- GE- GAR- MIT RINDVIEH																									
MUESE WAECH- SE																									
INSGESAMT																									
INSG.																									
VON ... BIS																									
UNTER ... HA																									
FLAECHE HA																									
BETR. TIERE BETRIEBE																									
23 24 25 26 27 28 29 30 31 32 33																									
374 OBERBERGISCHER KREIS																									
01 LANDW. BETRIEBE															2738	296	182	950	650	0	5	1655	57663	1326	280
DARUNTER																									
02 2 - 10															252	34	28	70	62	0	.	516	5399	338	226
03 10 - 20															675	75	62	183	175	-	0	489	14657	421	20
04 20 - 30															662	75	49	226	144	-	-	303	15993	280	4
05 30 - 40															575	61	24	243	130	-	-	173	12086	166	.
06 40 - 50															302	27	14	109	59	-	-	56	4836	55	.
07 50 UND MEHR															257	22	6	112	75	-	-	37	4220	36	-
DAR.: BETR. MIT UEBERWIEG.																									
-BETR. EINKOMMEN 2)															2245	231	143	817	510	-	4	956	47918	877	28
-AUSSERBETR. EINK.3)															484	62	35	130	140	0	.	693	9544	445	251
10 LANDW. BETR. U. FORSTBETR.															2741	298	183	950	651	0	6	1692	58111	1349	294
378 RHEINISCH-BERGISCHER KREIS																									
01 LANDW. BETRIEBE															1462	393	150	517	299	27	44	593	24271	469	61
DARUNTER																									
02 2 - 10															107	27	16	30	30	18	27	126	1457	80	39
03 10 - 20															353	93	40	114	82	7	3	187	5512	143	14
04 20 - 30															318	79	37	102	74	-	-	151	8398	137	-
05 30 - 40															209	64	31	61	28	-	-	63	4800	58	-
06 40 - 50															154	43	6	48	52	-	-	26	2075	26	-
07 50 UND MEHR															317	86	18	162	34	-	0	15	1882	14	-
DAR.: BETR. MIT UEBERWIEG.																									
-BETR. EINKOMMEN 2)															1239	342	122	441	244	25	40	437	21916	386	15
-AUSSERBETR. EINK.3)															177	41	25	50	49	.	3	155	2325	83	46
10 LANDW. BETR. U. FORSTBETR.															1462	393	150	517	299	27	44	606	24451	476	65
382 RHEIN-SIEG-KREIS																									
01 LANDW. BETRIEBE															15619	7223	910	6090	1231	773	767	1532	54251	1150	210
DARUNTER																									
02 2 - 10															1059	504	97	299	153	419	504	389	4279	242	151
03 10 - 20															2486	1063	164	901	317	217	102	439	12571	344	22
04 20 - 30															2814	1259	167	1059	289	32	5	336	16612	291	9
05 30 - 40															2252	1017	133	913	165	.	-	158	9717	138	.
06 40 - 50															1728	824	86	688	105	35	0	76	5918	66	.
07 50 UND MEHR															5220	2525	260	2211	196	-	9	58	4703	37	-
DAR.: BETR. MIT UEBERWIEG.																									
-BETR. EINKOMMEN 2)															13554	6377	723	5375	948	693	668	1014	46593	856	59
-AUSSERBETR. EINK.3)															1952	825	175	657	277	80	98	512	7345	293	151
10 LANDW. BETR. U. FORSTBETR.															15619	7223	910	6090	1231	773	767	1552	54531	1159	213
5 REG.-BEZ. MUENSTER																									
01 LANDW. BETRIEBE															220398	39241	22697	106906	19716	989	818	15502	630167	10800	2233
DARUNTER																									
02 2 - 10															19336	1878	2928	10469	2935	82	238	3887	45674	2447	1436
03 10 - 20															35154	3771	5037	19291	4414	109	66	4217	124963	3239	325
04 20 - 30															44268	6451	5046	23339	4435	118	41	3194	160422	2516	127
05 30 - 40															40707	7606	3760	20036	3415	164	96	1956	132350	1402	80
06 40 - 50															29883	6493	2344	13285	1974	119	.	986	79335	649	37
07 50 UND MEHR															50056	12970	3423	19907	2416	387	114	768	81265	331	30
DAR.: BETR. MIT UEBERWIEG.																									
-BETR. EINKOMMEN 2)															183458	34196	17718	87674	15111	855	649	10502	543680	7875	679
-AUSSERBETR. EINK.3)															35992	4812	4898	18794	4501	127	159	4971	84343	2906	1551
10 LANDW. BETR. U. FORSTBETR.															220546	39289	22703	106985	19730	989	834	15528	631406	10815	2243
512 BOTTROP, STADT																									
01 LANDW. BETRIEBE															1483	143	216	714	97	79	114	102	3843	56	10
DARUNTER																									
02 2 - 10															105	5	28	55	11	-	14	24	238	14	7
03 10 - 20															148	12	34	65	33	-	-	23	454	14	.
04 20 - 30															366	35	51	201	21	29	.	25	1006	14	-
05 30 - 40															273	9	19	138	25	28	-	13	882	6	-
06 40 - 50															162	16	4	73	5	11	-	.	198	.	-
07 50 UND MEHR															419	66	81	177	3	11	83	10	1050	5	-
DAR.: BETR. MIT UEBERWIEG.																									
-BETR. EINKOMMEN 2)															1260	135	183	570	78	51	112	74	3418	44	3
-AUSSERBETR. EINK.3)															223	8	33	145	15	29	.	28	425	12	7
10 LANDW. BETR. U. FORSTBETR.															1483	143	216	714	97	79	114	102	3843	56	10

-----  
FUSSNOTEN AM ENDE DES TABELLENTEILS







BETRIEBSSYSTEMATIK, BODENNUTZUNG UND VIEHHALTUNG 1983  
ERGEBNISSE FÜR KREISE

FUSSNOTEN AM ENDE DES TABELLENTEILS



BETRIEBSSYSTEMATIK, BODENNUTZUNG UND VIEHHALTUNG 1983  
ERGEBNISSE FUER KREISE

BETRIEBSSBEREICH			FLAECHENNUTZUNG IN DEN BETRIEBEN 1983												
GARTEN- BAU	FORST- WIRTSCHAFT	KOMBINATIONS- BETRIEBE	BETRIEBE MIT WALDFLAECHE (WF)		HAUPTNUTZUNGS- UND KULTURARTEN					ANBAUFLAECHE					
			MIT 0,01 INSG.	WF	LF	DAUER-GRUEN- LAND	UND ZWAR ACKER- LAND	SONDER- KULTUREN	HACKFRUECHTE	FUTTER- PFLANZEN	LFD.				
10	11	12	13	14	15	16	17	18	19	20	21	22			
GELSENKIRCHEN, STADT 513															
35	-	-	9	8	218	1599	450	987	13	45	19	71			
-	-	-	-	-	-	105	29	73	4	-	-	-			
-	-	-	-	-	-	407	101	305	-	12	6	9			
-	-	-	3	3	-	353	134	216	-	11	3	23			
-	-	-	4	4	5	204	51	152	-	6	-	14			
-	-	-	-	-	-	226	83	143	-	6	-	14			
-	-	-	-	-	210	277	43	82	7	9	6	11			
28	-	-	8	8	8	1226	383	836	3	44	18	71			
5	-	-	-	-	-	194	43	151	0	0	0	-			
35	-	-	10	8	307	1599	450	987	13	45	19	71			
MUNSTER, STADT 515															
78	6	14	272	193	1689	15373	3633	11338	346	165	89	1997			
19	3	6	31	26	82	1338	493	784	42	38	12	71			
-	-	-	36	35	59	1956	607	1318	21	19	9	189			
-	-	-	52	46	152	2624	768	1846	-	11	5	339			
-	-	-	45	31	167	2370	581	1716	67	15	5	312			
-	-	-	51	32	251	2754	518	2226	3	52	37	506			
-	-	-	44	10	963	4209	621	3387	198	28	20	578			
56	3	5	203	139	1392	12479	2794	9438	212	124	70	1750			
20	3	8	63	52	227	2587	784	1657	124	30	10	231			
78	34	16	302	208	4385	15412	3663	11345	346	165	89	1997			
BORKEN 554															
118	38	27	2262	1740	11002	95996	36100	59552	134	2620	1288	20018			
26	20	15	300	292	274	9944	4493	5364	35	242	105	1299			
4	-	5	605	591	696	25253	10931	14246	18	498	244	4685			
-	-	-	596	490	1682	24436	9832	14544	26	533	281	5247			
-	-	-	382	232	2334	16802	6046	10706	34	405	231	4121			
-	-	-	184	59	2020	9078	2583	6482	-	388	206	2295			
-	-	3	136	17	3940	9770	1830	7924	-	522	201	2338			
92	3	9	1846	1353	9976	80943	29993	50735	88	2218	1113	17605			
23	30	17	406	380	898	14389	5854	8419	44	374	163	2307			
118	147	34	2384	1810	17617	96032	36134	59553	134	2620	1288	20018			
COESFELD 558															
73	21	23	1519	1198	7913	73979	17500	55923	232	555	70	10593			
20	13	13	179	166	393	7102	2252	4716	34	91	23	443			
3	-	-	248	241	315	10573	3394	7098	25	65	12	1344			
-	-	-	374	342	857	15164	4258	10800	51	51	7	2288			
-	-	-	311	239	1387	15029	3325	11596	69	34	5	2507			
-	-	-	182	119	943	10268	2029	8171	39	24	0	1728			
-	-	3	184	51	3977	15316	1974	13311	8	283	19	2263			
53	5	4	1219	930	6032	61170	13765	47039	174	402	46	9392			
20	16	18	293	264	1837	12544	3626	8735	57	147	24	1156			
73	105	30	1612	1245	17242	74368	17708	56094	232	555	70	10613			
RECKLINGHAUSEN 562															
149	10	25	565	408	2959	27694	6927	20518	163	714	430	3465			
23	6	14	78	69	180	1936	625	1253	37	61	36	103			
-	-	-	117	103	308	4963	1341	3600	4	125	66	511			
-	-	-	163	117	754	7556	1972	5551	14	211	133	955			
-	-	-	95	54	693	5386	1363	4009	3	123	78	772			
-	-	-	56	25	612	3283	821	2454	3	87	54	473			
-	-	-	31	17	367	4289	705	3495	84	101	59	637			
120	3	9	430	295	2354	23253	5746	17307	140	615	367	2938			
26	7	16	134	113	596	4388	1167	3181	14	96	60	518			
149	84	28	642	444	13096	27739	6945	20539	163	718	432	3465			



BETRIEBSSYSTEMATIK, BODENNUTZUNG UND VIEHHALTUNG 1983  
ERGEBNISSE FUER KREISE

LFD.	NR.	BETRIEBE --- LANDW. GENUTZTE FLAECHE VON ... BIS UNTER ... HA	FLAECHENNUTZUNG IN DEN BETRIEBEN 1983										BETRIEBE		
			ANBAUFLAECHE										DARUNTER		
			INSG.	GETREIDE					FELD- GE- MUJSE	GAR- TEN- GE- WAECH- SE	MIT RINDVIEH	INSGESAMT	INSG.	1	5
				WEI- ZEN	ROG- GEN	U. W.- STE	HAFER	FLAECHE HA							
			23	24	25	26	27	28	29	30	31	32	33		
513 GELSENKIRCHEN, STADT															
	01	LANDW. BETRIEBE	859	75	318	367	54	0	11	46	1309	27	3		
		DARUNTER													
	02	2 - 10	72	.	41	19	5	0	0	4	54	.	-		
	03	10 - 20	284	11	120	124	26	.	0	17	263	8	.		
	04	20 - 30	182	18	63	83	11	-	-	13	378	9	-		
	05	30 - 40	133	10	56	62	5	-	-	3	119	.	-		
	06	40 - 50	123	24	17	53	.	-	-	5	321	4	-		
	07	50 UND MEHR	62	11	20	26	6	-	-	.	164	.	-		
		DAR.: BETR. MIT UEBERWIEG.													
	08	-BETR. EINKOMMEN 2)	712	74	233	321	39	-	9	39	1281	26	.		
	09	-AUSSERBETR. EINK.3)	148	.	85	46	16	0	.	7	28	.	.		
	10	LANDW. BETR. U. FORSTBETR.	859	75	318	367	54	0	11	46	1309	27	3		
515 MÜNSTER, STADT															
	01	LANDW. BETRIEBE	9024	2016	553	4363	798	20	84	403	16599	275	65		
		DARUNTER													
	02	2 - 10	621	59	76	327	104	6	47	100	1114	69	43		
	03	10 - 20	1104	157	103	623	145	3	-	87	2272	66	12		
	04	20 - 30	1485	291	110	820	141	-	-	81	3642	61	3		
	05	30 - 40	1389	328	75	650	141	-	-	44	2760	30	.		
	06	40 - 50	1668	430	81	836	123	0	-	48	3592	30	.		
	07	50 UND MEHR	2739	750	107	1093	141	11	-	32	3148	15	-		
		DAR.: BETR. MIT UEBERWIEG.													
	08	-BETR. EINKOMMEN 2)	7451	1751	426	3575	580	19	71	267	14002	196	22		
	09	-AUSSERBETR. EINK.3)	1359	209	119	698	198	.	11	131	2335	77	43		
	10	LANDW. BETR. U. FORSTBETR.	9024	2016	553	4363	798	20	92	403	16599	275	65		
554 BORKEN															
	01	LANDW. BETRIEBE	36236	4475	4434	19853	3309	403	160	4405	205792	3358	463		
		DARUNTER													
	02	2 - 10	3754	263	689	2094	499	26	38	1079	19977	756	321		
	03	10 - 20	8975	655	1356	5374	920	21	47	1534	56047	1271	53		
	04	20 - 30	8724	949	969	5101	827	34	4	930	57716	769	19		
	05	30 - 40	6113	976	631	3277	555	52	9	450	36680	341	9		
	06	40 - 50	3690	610	369	1815	227	101	.	180	18132	120	6		
	07	50 UND MEHR	4808	1015	387	2085	262	169	15	107	13453	52	7		
		DAR.: BETR. MIT UEBERWIEG.													
	08	-BETR. EINKOMMEN 2)	30326	3877	3510	16659	2629	365	129	3206	177907	2587	128		
	09	-AUSSERBETR. EINK.3)	5662	562	883	3049	656	34	26	1193	27100	767	334		
	10	LANDW. BETR. U. FORSTBETR.	36236	4475	4434	19853	3309	403	160	4410	206599	3362	465		
558 COESFELD															
	01	LANDW. BETRIEBE	44429	10196	1787	20366	3552	17	63	2329	89454	1574	436		
		DARUNTER													
	02	2 - 10	4129	542	305	2269	711	6	39	611	5478	378	267		
	03	10 - 20	5679	901	306	3045	763	-	-	541	14584	398	59		
	04	20 - 30	8439	1766	312	4335	786	8	0	480	22923	364	31		
	05	30 - 40	9026	2210	368	4221	609	-	-	321	20188	228	29		
	06	40 - 50	6377	1649	170	2614	279	3	-	173	12892	107	11		
	07	50 UND MEHR	10600	3112	312	3771	378	-	-	129	12691	62	6		
		DAR.: BETR. MIT UEBERWIEG.													
	08	-BETR. EINKOMMEN 2)	36982	8874	1329	16462	2586	16	51	1547	77068	1129	160		
	09	-AUSSERBETR. EINK.3)	7350	1302	452	3842	956	.	12	775	11964	441	275		
	10	LANDW. BETR. U. FORSTBETR.	44559	10241	1787	20435	3566	17	63	2335	89487	1577	438		
562 RECKLINGHAUSEN															
	01	LANDW. BETRIEBE	15770	1580	2576	9400	1060	248	233	814	28599	531	80		
		DARUNTER													
	02	2 - 10	1016	61	211	630	84	26	40	136	1089	62	42		
	03	10 - 20	2881	223	508	1793	230	67	12	225	5076	155	21		
	04	20 - 30	4308	428	674	2609	319	39	36	226	8864	168	10		
	05	30 - 40	2991	292	425	1853	186	51	67	124	6618	86	.		
	06	40 - 50	1885	213	282	1091	144	4	-	58	3684	41	.		
	07	50 UND MEHR	2619	356	465	1381	91	58	16	33	3220	15	-		
		DAR.: BETR. MIT UEBERWIEG.													
	08	-BETR. EINKOMMEN 2)	13315	1392	2088	7873	898	198	161	630	24741	451	39		
	09	-AUSSERBETR. EINK.3)	2442	182	485	1524	162	46	69	183	3774	79	41		
	10	LANDW. BETR. U. FORSTBETR.	15786	1583	2582	9408	1060	248	233	815	28606	531	80		

-----  
FUSSNOTEN AM ENDE DES TABELLENTEILS



BETRIEBSSYSTEMATIK, BODENNUTZUNG UND VIEHHALTUNG 1983  
 ERGEBNISSE FUER KREISE

MIT VIEHHALTUNG 1983

MIT ... MILCHKUEHEN

MIT SCHWEINEN

MIT LEGEHENNEN

MIT MASTSCHWEINEN

DAVON

BETRIEBE MIT ... MASTSCHWEINEN

ZUCHTSAUEN

INSG.

MIT

MIT

LFD.

6

1

10

1

20

1

INSG.

1

1

1

1

1

1

1

1

1

1

1

1

1

1

1

1

1

1

1

1

1

1

1

1

1

1

1

1

1

1

1

1

1

1

1

1

9

1

19

1

MEHR

1

1

1

1

1

1

1

1

1

1

1

1

1

1

1

1

1

1

1

1

1

1

1

1

1

1

1

1

1

1

1

1

1

1

1

1

1

1

1

1

1

1

1

1

1

1

1

1

1

1

1

1

1

1

1

1

1

1

1

1

1

1

1

1

1

1

1

1

1

1

1

1

1

1

1

1

1

1

1

1

1

34

1

35

1

36

1

37

1

38

1

39

1

40

1

41

1

42

1

43

1

44

1

45

1

46

1

1

1

1

1

1

1

1

1

1

1

1

1

1

1

1

1

1

34

1

35

1

36

1

37

1

38

1

39

1

40

1

41

1

42

1

43

1

44

1

45

1

46

1

1

1

1

1

1

1

1

1

1

1

1

1

1

1

1

1

1

34

1

35

1

36

1

37

1

38

1

39

1

40

1

41

1

42

1

43

1

44

1

45

1

46

1

1

1

1

1

1

1

1

1

1

1

1

1

1

1

1

1

1

34

1

35

1

36

1

37

1

38

1

39

1

40

1

41

1

42

1

43

1

44

1

45

1

46

1

1

1

1

1

1

1

1

1

1

1

1

1

1

1

1

1

1

34

1

35

1

36

1

37

1



BETRIEBSSYSTEMATIK, BODENNUTZUNG UND VIEHHALTUNG 1983  
ERGEBNISSE FUER KREISE

BETRIEBSSYSTEMATIK 1983										
DARUNTER BETRIEBSFORM										
	BETRIEBE	1983	BETRIEBS- BEREICH	MARKT- FRUCHT- BE- TRIEBE	FUTTER- BAU- BE- TRIEBE	VERED- LUNGS- BE- TRIEBE	DAUER- KULTUR- BE- TRIEBE	LANDW. GE- MISCHT- BE- TRIEBE		
LFD.	LANDW. GENUTZTE FLAECHE	INSGESAMT	LANDWIRTSCHAFT	BE- TRIEBE	LF HA	BE- TRIEBE	HA	BE- TRIEBE		
NR.	VON ... BIS UNTER ... HA	BE- TRIEBE	FLAECHE	BE- TRIEBE	LF HA	BE- TRIEBE	HA	BE- TRIEBE		
		1	2	3	4	5	6	7	8	9
566 STEINFURT										
01	LANDW. BETRIEBE	6784	129269	6487	115070	775	3162	1448	21	1081
	DARUNTER									
02	2 - 10	2150	13412	2042	10619	357	841	620	6	218
03	10 - 20	1387	22789	1372	20292	61	768	276	-	267
04	20 - 30	1057	30039	1054	26140	43	631	183	-	197
05	30 - 40	677	27542	671	23059	27	400	96	-	148
06	40 - 50	338	18298	335	14840	19	186	36	-	94
07	50 UND MEHR	293	25567	289	19195	30	115	34	-	110
	DAR.: BETR. MIT UEBERWIEG.									
08	-BETR. EINKOMMEN 2)	3576	112445	3448	94395	183	1942	611	3	709
09	-AUSSERBETR. EINK.3)	3188	25545	3025	20426	589	1216	835	15	370
10	LANDW. BETR. U. FORSTBETR.	7101	145712	6500	115071	775	3170	1453	21	1081
570 WARENDORF										
01	LANDW. BETRIEBE	4679	106407	4534	92732	829	1772	1147	16	770
	DARUNTER									
02	2 - 10	1508	9130	1458	7882	334	525	426	3	170
03	10 - 20	850	13242	846	12314	98	367	227	-	154
04	20 - 30	639	17241	639	15824	49	319	141	-	130
05	30 - 40	506	19502	505	17497	50	213	110	-	132
06	40 - 50	309	15619	309	13729	48	116	63	-	82
07	50 UND MEHR	366	30858	363	24972	141	76	55	-	91
	DAR.: BETR. MIT UEBERWIEG.									
08	-BETR. EINKOMMEN 2)	2541	88165	2470	77009	332	1032	576	3	527
09	-AUSSERBETR. EINK.3)	2129	17692	2055	15295	494	737	571	11	242
10	LANDW. BETR. U. FORSTBETR.	4767	109611	4541	92734	829	1774	1152	16	770
7 REG.-BEZ. DETMOLD										
01	LANDW. BETRIEBE	25256	421712	24137	356629	6893	9437	4081	108	3618
	DARUNTER									
02	2 - 10	9747	54798	9408	47386	3002	3450	1752	27	1177
03	10 - 20	4841	77110	4781	69770	969	2160	729	-	922
04	20 - 30	3184	85000	3167	77886	517	1533	437	-	679
05	30 - 40	1760	66439	1750	60030	322	821	230	-	376
06	40 - 50	768	37925	765	33916	209	323	84	-	148
07	50 UND MEHR	844	93381	806	63124	434	191	52	-	129
	DAR.: BETR. MIT UEBERWIEG.									
08	-BETR. EINKOMMEN 2)	11731	326373	11197	277418	2239	5134	1635	21	2168
09	-AUSSERBETR. EINK.3)	13437	91523	12887	77529	4638	4292	2437	78	1442
10	LANDW. BETR. U. FORSTBETR.	26394	505375	24161	356630	6893	9453	4089	108	3618
711 BIELEFELD, STADT										
01	LANDW. BETRIEBE	576	11863	446	7823	188	157	40	3	58
	DARUNTER									
02	2 - 10	197	1183	149	726	68	50	11	3	17
03	10 - 20	83	1633	73	1073	24	30	4	-	15
04	20 - 30	69	2116	67	1645	18	24	9	-	16
05	30 - 40	32	1426	31	1053	12	11	4	-	4
06	40 - 50	13	681	13	577	6	5	-	-	-
07	50 UND MEHR	37	4567	32	2637	25	4	-	-	-
	DAR.: BETR. MIT UEBERWIEG.									
08	-BETR. EINKOMMEN 2)	310	8137	235	6317	89	81	24	-	40
09	-AUSSERBETR. EINK.3)	259	2768	207	1116	99	75	15	-	16
10	LANDW. BETR. U. FORSTBETR.	635	14358	448	7823	188	156	41	3	58
754 GUETERSLOH										
01	LANDW. BETRIEBE	4967	73003	4729	59566	770	2776	662	19	502
	DARUNTER									
02	2 - 10	2174	12487	2099	10674	395	1220	277	8	199
03	10 - 20	991	15839	975	13957	102	649	108	-	116
04	20 - 30	485	13610	482	11753	43	310	70	-	59
05	30 - 40	265	10578	262	8956	26	162	41	-	33
06	40 - 50	118	6537	117	5162	20	60	14	-	23
07	50 UND MEHR	136	12587	124	8187	24	41	17	-	42
	DAR.: BETR. MIT UEBERWIEG.									
08	-BETR. EINKOMMEN 2)	2177	54798	2076	44564	204	1319	285	3	264
09	-AUSSERBETR. EINK.3)	2780	17694	2648	14679	565	1456	375	15	237
10	LANDW. BETR. U. FORSTBETR.	5124	76329	4735	59566	770	2780	664	19	502

-----  
FUSSNOTEN AM ENDE DES TABELLENTEILS



BETRIEBSSYSTEMATIK, BODENNUTZUNG UND VIEHHALTUNG 1983  
ERGEBNISSE FUER KREISE

BETRIEBSBEREICH			FLAECHEENNUTZUNG IN DEN BETRIEBEN 1983																			ANBAUFLAECHE		
BETRIEBE MIT WALDFLAECHE (WF)			HAUPTNUTZUNGS- UND KULTURARTEN																			HACKFRUECHTE		
MIT 0,01 4,99 HA WF			UND ZWAR LF DAUER- GRUEN- ACKER- SONDER- KUL- TUREN																			FUT- TER- PFLAN- NR.		
BETRIEBE			FLAECHE HA																					
10	11	12	13	14	15	16	17	18	19	20	21	22												
													STEINFURT 566											
126	90	81	3288	2535	15089	116646	38814	77218	153	873	409	20453	01											
33	42	33	648	620	926	11042	4636	6236	37	279	137	812	02											
5	4	6	669	626	1075	20483	8164	12211	34	164	82	3144	03											
.	.	.	706	574	2330	26213	9595	16500	35	133	70	4599	04											
.	.	4	536	354	2942	23279	7619	15575	10	69	35	4729	05											
.	.	3	298	127	2639	14972	4495	10443	5	55	36	2904	06											
.	.	3	266	81	4962	19581	3762	15789	6	103	13	4239	07											
92	17	19	2288	1632	11981	95337	30527	64425	123	513	234	17966	08											
34	70	59	989	901	2658	21021	8166	12639	27	358	173	2463	09											
128	369	104	3605	2735	20433	116719	38856	77232	155	873	409	20457	10											
													WARENDORF 570											
85	35	25	1983	1502	9203	93455	21693	71282	173	1335	718	11000	01											
17	20	13	297	281	438	8135	2759	5248	47	226	82	418	02											
.	.	.	315	302	391	12372	3678	8619	33	215	79	1121	03											
.	.	.	360	310	900	15824	4595	11184	5	188	87	1904	04											
.	.	.	364	274	1361	17528	4312	13134	38	210	115	2666	05											
.	.	.	256	158	1404	13729	3006	10682	11	137	91	1848	06											
.	.	3	323	115	4618	25277	3079	22136	20	342	256	3031	07											
53	8	10	1506	1058	7810	77541	17186	60020	136	1002	580	9622	08											
32	27	15	474	442	1303	15486	4438	10915	31	306	135	1350	09											
85	109	32	2071	1546	11898	93530	21761	71284	174	1335	718	11000	10											
													REG.-BEZ. DETMOLD 7											
552	226	341	8230	7036	39498	365549	101334	261938	811	14602	1961	25150	01											
118	92	129	2118	2038	2572	48759	16844	31218	203	1593	655	2072	02											
20	11	29	1933	1805	3578	70579	22590	47571	175	1962	446	4411	03											
4	.	11	1507	1305	4089	78296	23714	54282	115	2391	291	6050	04											
.	.	6	961	704	4054	60366	17356	42831	64	1964	168	5322	05											
.	.	445	285	2770	34050	8789	25164	45	1238	91	3141	06												
.	.	34	617	268	21755	68344	10108	57952	106	5218	167	4056	07											
396	31	107	5192	4195	31676	283858	76012	206651	519	12108	1163	21486	08											
142	186	222	2997	2816	6769	79577	24781	53894	221	2359	743	3566	09											
556	1256	421	9368	7853	120475	365878	101591	261969	827	14602	1961	25153	10											
													BIELEFELD, STADT 711											
82	17	31	279	209	2187	8793	1923	6672	71	537	69	569	01											
31	5	12	72	66	110	941	263	632	32	30	18	45	02											
3	.	6	55	40	313	1203	330	868	.	33	15	93	03											
.	.	.	56	41	312	1688	411	1267	.	56	6	191	04											
.	.	.	26	13	239	1092	225	864	.	43	.	113	05											
.	.	.	10	7	73	577	125	451	.	46	0	40	06											
.	.	3	27	11	1108	3126	498	2506	34	322	23	87	07											
63	.	11	169	121	918	6752	1309	5411	13	474	27	512	08											
18	15	19	105	86	1041	1532	502	979	33	38	19	50	09											
83	71	33	338	241	4434	8847	1962	6677	80	537	69	569	10											
													GUETERSLOH 754											
107	62	69	1812	1443	8064	61280	22653	38238	133	1611	691	7920	01											
20	26	29	444	423	593	10981	5119	5716	44	372	171	924	02											
5	5	6	476	434	908	14183	5874	8222	39	371	181	1785	03											
.	.	.	349	278	1191	11827	4398	7397	7	292	118	1710	04											
.	.	.	211	132	1115	9050	3228	5800	6	224	101	1431	05											
.	.	.	97	43	1081	5210	1483	3717	.	102	40	801	06											
.	.	12	126	28	3060	9025	1988	7015	4	207	55	1224	07											
65	10	26	1174	858	6799	45687	15983	29485	105	1178	493	6378	08											
40	52	40	631	581	1120	15332	6622	8548	27	420	196	1521	09											
107	200	82	1969	1557	11104	61300	22659	38248	133	1611	691	7923	10											



		FLAECHEENNUTZUNG IN DEN BETRIEBEN 1983										BETRIEBE		
		ANBAUFLAECHE												
												DARUNTER		
BETRIEBE		GETREIDE										MIT		
LFD.	LANDW. GENUTZTE FLAECHE	INSG.	WEI- ZEN	ROG- GEN	GER- STE	FELD- GE-	GAR- TEN- GE-	RINDVIEH	INSGESAMT					
NR.	VON ... BIS UNTER ... HA			U. W.- MENG- GETR.		HAFER	MUESE	WAECH- SE		INSG.				
		FLAECHE HA										BETR.	TIERE	BETRIEBE
		23	24	25	26	27	28	29	30	31	32	33		
<hr/>														
566 STEINFURT														
01	LANDW. BETRIEBE DARUNTER	55547	6380	8885	27288	5995	40	103	4568	176492	3103	759		
02	2 - 10	5087	320	1020	2765	755	8	42	1140	10223	692	473		
03	10 - 20	8865	657	1836	4627	1283	14	7	1189	31539	885	119		
04	20 - 30	11741	1149	2085	5978	1420	7	0	935	43661	729	46		
05	30 - 40	10699	1308	1576	5340	1107	7	20	603	40379	424	29		
06	40 - 50	7479	1087	985	3434	664	-	-	295	23706	196	14		
07	50 UND MEHR	11345	1838	1302	4964	730	0	-	238	26111	101	8		
DAR.:BETR. MIT UEBERWIEG.														
08	-BETR. EINKOMMEN 2)	45656	5611	6968	22110	4654	35	82	2929	151704	2156	221		
09	-AUSSERBETR. EINK.3)	9764	749	1897	5135	1304	4	21	1633	24452	943	537		
10	LANDW.BETR. U. FORSTBETR.	55547	6380	8885	27288	5995	40	111	4578	176754	3109	763		
570 WARENDORF														
01	LANDW. BETRIEBE DARUNTER	57050	14376	3928	24555	4851	182	50	2835	108079	1876	417		
02	2 - 10	4552	626	558	2310	766	10	18	793	7501	474	283		
03	10 - 20	7218	1155	774	3640	1014	4	0	601	14728	442	58		
04	20 - 30	9021	1815	782	4212	910	.	0	504	22232	402	18		
05	30 - 40	10083	2473	610	4495	787	26	-	398	24724	285	9		
06	40 - 50	8499	2464	436	3369	530	-	-	225	16810	150	4		
07	50 UND MEHR	17464	5822	749	6410	805	138	-	217	21428	80	9		
DAR.:BETR. MIT UEBERWIEG.														
08	-BETR. EINKOMMEN 2)	47756	12482	2981	20104	3647	171	34	1810	93559	1286	104		
09	-AUSSERBETR. EINK.3)	9044	1799	944	4355	1190	11	16	1021	14265	586	313		
10	LANDW.BETR. U. FORSTBETR.	57052	14376	3928	24557	4851	182	50	2839	108207	1878	419		
7 REG.-BEZ.DETMOLD														
01	LANDW. BETRIEBE DARUNTER	213675	59387	18186	90562	36387	923	545	15033	375619	10287	2953		
02	2 - 10	27086	4488	4122	11947	5803	155	208	5324	42664	3222	2046		
03	10 - 20	40709	8816	4546	17492	8449	103	72	3714	79258	2826	423		
04	20 - 30	45006	11990	3447	19373	8403	108	20	2632	99703	2092	116		
05	30 - 40	34728	10146	2496	14549	5779	63	4	1412	73773	1119	45		
06	40 - 50	19920	6392	1146	8261	2948	45	-	580	38079	434	23		
07	50 UND MEHR	43887	17137	2111	17847	4530	408	61	483	38442	287	12		
DAR.:BETR. MIT UEBERWIEG.														
08	-BETR. EINKOMMEN 2)	165768	48833	12357	70224	26756	816	455	8579	309952	6667	790		
09	-AUSSERBETR. EINK.3)	46878	10195	5755	19969	9493	100	69	6433	64353	3607	2160		
10	LANDW.BETR. U. FORSTBETR.	213682	59387	18187	90565	36387	926	561	15064	375982	10301	2961		
711 BIELEFELD, STADT														
01	LANDW. BETRIEBE DARUNTER	5209	1451	467	2531	621	63	167	241	6423	151	41		
02	2 - 10	416	55	81	204	61	35	102	70	516	41	29		
03	10 - 20	702	118	77	364	132	8	32	58	1180	42	6		
04	20 - 30	1016	247	69	527	134	4	-	50	1902	36	-		
05	30 - 40	701	162	55	365	83	-	-	24	1007	12	-		
06	40 - 50	364	117	36	172	39	-	-	9	450	5	-		
07	50 UND MEHR	1960	742	142	875	161	13	10	17	1288	10	-		
DAR.:BETR. MIT UEBERWIEG.														
08	-BETR. EINKOMMEN 2)	4121	1250	282	2034	460	45	156	161	5316	111	15		
09	-AUSSERBETR. EINK.3)	859	126	178	416	124	18	10	76	730	37	25		
10	LANDW.BETR. U. FORSTBETR.	5209	1451	467	2531	621	63	171	242	6438	151	41		
754 GUETERSLOH														
01	LANDW. BETRIEBE DARUNTER	28424	2941	4450	15168	2609	99	54	3397	87290	2245	521		
02	2 - 10	4376	226	871	2542	520	25	16	1496	15107	887	393		
03	10 - 20	6018	381	1109	3428	719	25	3	834	22038	655	42		
04	20 - 30	5377	431	823	3111	535	13	.	411	19112	334	12		
05	30 - 40	4102	492	612	2225	333	30	-	216	14197	179	3		
06	40 - 50	2787	376	333	1390	187	-	-	90	7192	60	-		
07	50 UND MEHR	5518	1019	654	2315	290	.	4	99	8416	54	-		
DAR.:BETR. MIT UEBERWIEG.														
08	-BETR. EINKOMMEN 2)	21697	2413	3188	11507	1855	83	35	1724	67581	1353	120		
09	-AUSSERBETR. EINK.3)	6566	471	1233	3643	746	16	12	1670	19640	891	401		
10	LANDW.BETR. U. FORSTBETR.	28428	2941	4451	15171	2609	101	55	3403	87378	2248	521		

FUSSNOTEN AM ENDE DES TABELLENTEILS



BETRIEBSSYSTEMATIK, BODENNUTZUNG UND VIEHHALTUNG 1983  
ERGEBNISSE FUER KREISE

MIT VIEHHALTUNG 1983										MIT SCHWEINEN										MIT LEGEHENNEN																					
MIT ... MILCHKUEHEN										MIT MASTSCHWEINEN										MIT LEGEHENNEN																					
										DAVON										MIT																					
										BETRIEBE MIT ... MASTSCHWEINEN										MIT																					
6	1	10	1	20	1					INSG.	1	1	50	1	200	1			ZUCHTSAUEN	1	INSG.	1	1	1						LFD.											
	1		1	UND	1					1	1	1	1	1	UND	1				1	1	1	1	99	1					TIERE	NR.										
9	1	19	1	MEHR	1					1	1	49	1	199	1	MEHR	1			1	1	1	1	1	1																
BETRIEBE										BETRIEBE										BETR. 1 TIERE										BETRIEBE											
34	1	35	1	36	1					37	1	38	1	39	1	40 A	1	40 B	1	41	1	42	1	43	1	44	1	45	1	46	1										

544	1245	555	39301	4853	3556	796	501	322219	3472	81120	1815	1686	603604	01	STEINFURT 566
186	33	-	3112	1395	1359	35	-	11854	985	12697	633	606	26821	02	
307	423	36	8814	1112	936	153	23	30391	988	22680	433	398	82899	03	
43	495	145	11078	902	575	232	95	61840	764	24420	257	236	65262	04	
3	204	188	8238	580	239	211	130	75480	362	12433	153	140	42624	05	
-	73	108	4662	277	79	96	102	53958	134	4498	64	55	33752	06	
-	16	77	3197	246	31	67	148	86460	70	3202	56	46	62818	07	
291	1112	532	33656	2868	1701	693	474	290702	2118	62231	912	820	287608	08	
253	132	21	5574	1980	1852	102	26	31020	1352	18846	900	865	178949	09	
544	1246	556	39361	4868	3566	799	503	323587	3480	81165	1831	1701	622263	10	
305	700	454	25817	3382	1901	748	733	426739	1889	52452	1440	1281	522388	01	WARENDORF 570
159	31	-	2411	1000	929	61	10	16343	671	9106	547	516	45544	02	
120	245	19	4658	709	459	205	45	41584	461	13301	305	275	49591	03	
15	259	110	6566	545	208	203	134	71465	304	12350	167	142	52331	04	
5	115	156	6048	420	82	166	172	88816	199	8629	136	107	125224	05	
-	38	108	3765	256	29	67	160	79512	84	4141	66	55	44533	06	
-	12	59	2221	272	21	40	211	126975	62	4010	73	52	197118	07	
126	614	442	22194	2031	746	588	697	384905	1045	39918	719	600	290495	08	
179	84	10	3536	1346	1152	158	36	41499	841	12459	719	680	230828	09	
305	700	454	25825	3388	1903	748	737	428576	1894	52585	1446	1287	522451	10	
2025	3456	1853	125214	17104	12918	2977	1209	915530	10397	170127	8653	7975	1595914	01	REG.-BEZ. DETMOLD 7
951	220	5	15727	6318	6090	210	18	76481	3869	34555	3544	3372	343198	02	
893	1346	164	29081	3849	2886	847	116	158938	2740	46367	1845	1660	259152	03	
144	1287	545	33769	2645	1422	956	267	209909	1744	42423	1103	1002	157213	04	
16	470	588	24141	1448	560	560	328	191627	801	23008	581	517	94607	05	
6	86	319	11603	595	181	236	178	105538	290	10074	200	172	45382	06	
3	43	229	10118	544	109	148	287	156903	196	9241	197	151	180702	07	
1061	3023	1793	105026	8860	5237	2506	1117	771132	5573	122782	4101	3634	1030537	08	
962	431	54	19751	8218	7667	469	82	135043	4814	45780	4542	4337	494808	09	
2028	3456	1856	125319	17152	12960	2982	1210	916626	10419	170242	8705	8023	1599310	10	
28	44	38	2374	228	146	51	31	18970	109	2568	181	155	14999	01	BIELEFELD, STADT 711
9	3	-	188	65	62	-	-	1325	29	154	71	67	2202	02	
16	16	4	463	47	34	11	-	2101	22	298	34	27	4731	03	
3	18	13	643	45	21	17	7	4023	30	912	23	18	2875	04	
-	4	8	348	23	9	10	4	2689	10	461	9	7	620	05	
-	-	4	183	9	-	3	5	2610	-	36	4	-	1090	06	
-	-	8	512	21	-	8	11	5405	9	450	12	9	1264	07	
22	40	34	1971	154	80	45	29	16991	72	2133	103	83	10992	08	
6	4	-	237	69	64	5	-	821	34	266	76	71	3856	09	
28	44	38	2374	229	146	52	31	19123	109	2568	184	157	17039	10	
504	739	481	30258	2672	1853	543	276	197378	994	18917	1504	1224	642902	01	GUETERSLOH 754
362	129	3	5542	1122	1035	78	9	19311	421	4404	735	632	194189	02	
129	397	87	8517	657	433	185	39	36854	297	5532	304	229	130269	03	
6	155	161	6907	329	122	150	57	40610	133	4489	137	101	60103	04	
-	41	134	4918	184	41	80	63	36123	47	1617	57	43	43208	05	
-	6	53	2038	81	11	29	41	22971	18	706	19	14	11001	06	
-	8	43	2098	90	10	17	63	38901	15	1738	36	27	78652	07	
194	578	461	24282	1377	703	429	245	163534	532	13062	656	482	398198	08	
309	161	20	5970	1291	1148	114	29	30554	461	4930	846	742	175199	09	
505	739	481	30270	2679	1859	543	277	197840	996	18923	1512	1230	643253	10	



BETRIEBSSYSTEMATIK, BODENNUTZUNG UND VIEHHALTUNG 1983  
ERGEBNISSE FUER KREISE

BETRIEBSSYSTEMATIK 1983										
DAVON BETRIEBSFORM										
	BETRIEBE	1983	BETRIEBS- BEREICH	MARKT- FRUCHT- BE- TRIEBE	FUTTER- BAU- BE- TRIEBE	VERED- LUNGS- BE- TRIEBE	DAUER- KULTUR- BE- TRIEBE	LANDW. GE- MISCHT- BE- TRIEBE		
LFD.	LANDW.	INSGESAMT	LANDWIRTSCHAFT	BE- TRIEBE	LF HA	BE- TRIEBE	BE- TRIEBE	BE- TRIEBE		
NR.	FLAECHE									
	VON ... BIS	BE- TRIEBE	FLAECHE	BE- TRIEBE	LF HA	BE- TRIEBE	BE- TRIEBE	BE- TRIEBE		
	UNTER ... HA	BE- TRIEBE	FLAECHE	BE- TRIEBE	LF HA	BE- TRIEBE	BE- TRIEBE	BE- TRIEBE		
		1	2	3	4	5	6	7	8	9
758 HERFORD										
01	LANDW. BETRIEBE	2192	29395	2033	25412	839	316	488	9	381
	DARUNTER									
02	2 - 10	835	4650	795	3898	358	115	210	.	110
03	10 - 20	462	7381	453	6512	127	88	105	-	133
04	20 - 30	209	5708	209	5146	66	38	46	-	59
05	30 - 40	116	4466	115	3983	42	17	14	.	41
06	40 - 50	33	1623	33	1439	15	4	9	-	5
07	50 UND MEHR	54	4697	54	3951	38	8	.	-	6
	DAR.: BETR. MIT UEBERWIEG.									
08	-BETR. EINKOMMEN 2)	1026	21916	936	19239	283	184	215	.	252
09	-AUSSERBETR. EINK.3)	1161	7241	1095	6052	555	132	273	7	128
10	LANDW.BETR. U. FORSTBETR.	2281	29972	2036	25413	839	319	488	9	381
762 HOEXTER										
01	LANDW. BETRIEBE	3875	81467	3815	66184	1572	1419	310	11	503
	DARUNTER									
02	2 - 10	1270	6503	1259	6197	682	348	84	.	143
03	10 - 20	694	10762	692	10376	232	306	51	-	103
04	20 - 30	710	18050	708	17495	133	389	57	-	129
05	30 - 40	366	13342	364	12597	76	191	40	-	57
06	40 - 50	157	7193	156	6883	41	67	16	-	32
07	50 UND MEHR	142	24788	131	11959	82	25	10	-	14
	DAR.: BETR. MIT UEBERWIEG.									
08	-BETR. EINKOMMEN 2)	1934	67548	1907	54187	491	927	171	-	318
09	-AUSSERBETR. EINK.3)	1922	13183	1896	11827	1079	489	138	7	183
10	LANDW.BETR. U. FORSTBETR.	3957	101437	3816	66184	1572	1419	311	11	503
766 LIPPE										
01	LANDW. BETRIEBE	2778	69149	2550	58169	1139	841	195	19	356
	DARUNTER									
02	2 - 10	814	5053	743	3798	340	255	55	3	90
03	10 - 20	429	7007	419	6184	159	150	41	.	68
04	20 - 30	411	11162	405	10022	132	166	31	.	75
05	30 - 40	296	11575	293	10040	91	108	24	-	70
06	40 - 50	154	7832	154	6900	83	42	5	-	23
07	50 UND MEHR	257	25714	251	20857	195	32	.	-	22
	DAR.: BETR. MIT UEBERWIEG.									
08	-BETR. EINKOMMEN 2)	1579	56165	1454	48260	568	519	105	6	256
09	-AUSSERBETR. EINK.3)	1179	12317	1083	9449	565	321	87	11	99
10	LANDW.BETR. U. FORSTBETR.	3096	96132	2554	58169	1139	844	196	19	356
770 MINDEN-LUEBBECKE										
01	LANDW. BETRIEBE	6429	82910	6214	73747	1255	1901	1786	33	1239
	DARUNTER									
02	2 - 10	2761	15879	2698	13783	629	743	882	6	438
03	10 - 20	1325	21221	1319	19104	156	496	314	-	353
04	20 - 30	715	19349	714	17477	60	275	149	-	230
05	30 - 40	353	13188	353	12110	36	156	56	-	105
06	40 - 50	116	5711	115	5128	13	58	10	-	34
07	50 UND MEHR	73	5644	72	4948	15	30	7	-	20
	DAR.: BETR. MIT UEBERWIEG.									
08	-BETR. EINKOMMEN 2)	2709	60459	2639	54318	303	1037	574	7	718
09	-AUSSERBETR. EINK.3)	3710	22372	3568	19388	950	861	1211	25	521
10	LANDW.BETR. U. FORSTBETR.	6788	88040	6221	73747	1255	1905	1789	33	1239
774 PADERBORN										
01	LANDW. BETRIEBE	4439	73925	4350	65728	1130	2027	600	14	579
	DARUNTER									
02	2 - 10	1696	9043	1665	8310	530	719	233	3	180
03	10 - 20	857	13267	850	12564	169	441	106	-	134
04	20 - 30	585	15005	582	14348	65	331	75	-	111
05	30 - 40	332	11864	332	11291	39	176	51	-	66
06	40 - 50	177	8348	177	7827	31	87	29	-	30
07	50 UND MEHR	145	15384	142	10585	55	51	13	-	23
	DAR.: BETR. MIT UEBERWIEG.									
08	-BETR. EINKOMMEN 2)	1996	57350	1950	50533	301	1067	260	.	320
09	-AUSSERBETR. EINK.3)	2426	15948	2390	14818	825	958	338	11	258
10	LANDW.BETR. U. FORSTBETR.	4513	99107	4351	65728	1130	2028	600	14	579

-----  
FUSSNOTEN AM ENDE DES TABELLENTEILS



BETRIEBSSYSTEMATIK, BODENNUTZUNG UND VIEHHALTUNG 1983  
ERGEBNISSE FUER KREISE

[illegible]



BETRIEBSSYSTEMATIK, BODENNUTZUNG UND VIEHHALTUNG 1983  
ERGEBNISSE FUER KREISE

FUSSNOTEN AM ENDE DES TABELLENTEILS



BETRIEBSSYSTEMATIK, BODENNUTZUNG UND VIEHHALTUNG 1983  
ERGEBNISSE FUER KREISE

MIT VIEHHALTUNG 1983														
MIT ... MILCHKUEHEN					MIT SCHWEINEN									
					MIT MASTSCHWEINEN					MIT LEGEHENNEN				
					DAVON									
					BETRIEBE MIT ... MASTSCHWEINEN					MIT LEGEHENNEN				
					INSG.					INSG.				
					1					1				
					1					1				
					1					1				
					1					1				
					1					1				
					1					1				
					1					1				
					1					1				
					1					1				
					1					1				
					1					1				
					1					1				
					1					1				
					1					1				
					1					1				
					1					1				
					1					1				
					1					1				
					1					1				
					1					1				
					1					1				
					1					1				
					1					1				
					1					1				
					1					1				
					1					1				
					1					1				
					1					1				
					1					1				
					1					1				
					1					1				
					1					1				
					1					1				
					1					1				
					1					1				
					1					1				
					1					1				
					1					1				
					1					1				
					1					1				
					1					1				
					1					1				
					1					1				
					1					1				
					1					1				
					1					1				
					1					1				
					1					1				
					1					1				
					1					1				
					1					1				
					1					1				
					1					1				
					1					1				
					1					1				
					1					1				
					1					1				
					1					1				
					1					1				
					1					1				
					1					1				
					1					1				
					1					1				
					1					1				
					1					1				
					1					1				
					1					1				
					1					1				
					1					1				
					1					1				
					1					1				
					1					1				
					1					1				
					1					1				
					1					1				
					1					1				
					1					1				
					1					1				
					1					1				
					1					1				
					1					1				
					1					1				
					1					1				
					1					1				
					1					1				
					1					1				
					1					1				
					1					1				
					1					1				
					1					1				
					1					1				
					1					1				
					1					1				
					1					1				
					1					1				
					1					1				
					1					1				
					1					1				
					1					1				
					1					1				
					1					1				
					1					1				
					1					1				
					1					1				
					1					1				
					1					1				
					1					1				
					1					1				
					1					1				
					1					1				
					1					1				
					1					1				
					1					1				
					1					1				
					1					1				
					1					1				
					1					1				
					1					1				
					1					1				
					1					1				
					1					1				
					1					1				
					1					1				
					1					1				
					1					1				
					1					1				
					1					1				
					1					1				
					1					1				
					1					1				
					1					1				
					1					1				
					1					1				
					1					1				
					1					1				
					1					1				
					1					1				
					1					1				
					1					1				
					1					1				
					1					1				
					1					1				
					1					1				
					1					1				
					1					1				
					1					1				
					1					1				
					1					1				
					1					1				
					1					1				
					1					1				
					1					1				
					1					1				
					1					1				
					1					1				
					1					1				
					1					1				
					1					1				
					1					1				



BETRIEBSSYSTEMATIK, BODENNUTZUNG UND VIEHHALTUNG 1983  
ERGEBNISSE FUER KREISE

BETRIEBSSYSTEMATIK 1983										
DARUNTER BETRIEBSFORM										
	BETRIEBE	1983	BETRIEBSS- BEREICH	MARKT- FRUCHT- BE-	FUTTER- BAU- BE-	VERED- LUNGS- BE-	DAUER- KULTUR- BE-	LANDW. GE- MISCHT- BE- TRIEBE		
LFD.	LANDW. GENUTZTE FLAECHE	INSGESAMT	LANDWIRTSCHAFT	TRIEBE	TRIEBE	TRIEBE	TRIEBE	TRIEBE		
NR.	VON ... BIS UNTER ... HA	BE- TRIEBE	FLAECHE	BE- TRIEBE	HA	LF	HA	BETRIEBE		
		1	2	3	4	5	6	7	8	9
9 REG.-BEZ. ARNSBERG										
01	LANDW. BETRIEBE	17351	359748	13756	242070	3482	7764	1018	161	1331
	DARUNTER									
02	2 - 10	5901	42305	4497	22341	1138	2715	289	35	320
03	10 - 20	3133	62946	2639	38848	587	1560	212	.	279
04	20 - 30	2322	75331	2109	52005	340	1292	169	.	308
05	30 - 40	1324	57336	1246	42949	249	726	85	.	186
06	40 - 50	718	38993	684	30307	207	346	40	.	91
07	50 UND MEHR	781	76109	723	53152	413	184	32	.	94
	DAR.: BETR. MIT UEBERWIEG.									
08	-BETR. EINKOMMEN 2)	8135	267208	6786	191057	1564	3782	549	23	868
09	-AUSSERBETR. EINK.3)	9131	86045	6930	50092	1911	3958	465	135	461
10	LANDW. BETR. U. FORSTBETR.	22498	591529	13779	242071	3482	7784	1020	161	1332
911 BOCHUM, STADT										
01	LANDW. BETRIEBE	187	2961	116	2685	67	34	8	.	5
	DARUNTER									
02	2 - 10	40	219	31	147	13	15	.	.	.
03	10 - 20	14	231	13	206	11	.	.	.	.
04	20 - 30	10	266	10	250	6	.	.	.	.
05	30 - 40	11	405	11	389	9	.	.	.	.
06	40 - 50	7	320	7	298	7	.	.	.	.
07	50 UND MEHR	20	1418	20	1364	17	.	.	.	.
	DAR.: BETR. MIT UEBERWIEG.									
08	-BETR. EINKOMMEN 2)	106	2150	55	2018	37	11	3	.	4
09	-AUSSERBETR. EINK.3)	78	783	60	667	30	22	5	.	.
10	LANDW. BETR. U. FORSTBETR.	195	3980	116	2685	67	34	8	.	5
913 DORTMUND, STADT										
01	LANDW. BETRIEBE	337	7256	255	6684	127	83	19	4	22
	DARUNTER									
02	2 - 10	60	335	46	213	13	22	6	.	5
03	10 - 20	43	668	43	643	22	17	3	.	.
04	20 - 30	40	1039	40	1004	19	13	.	.	6
05	30 - 40	38	1380	38	1305	26	8	.	.	4
06	40 - 50	16	744	16	709	9	4	.	.	.
07	50 UND MEHR	38	2976	37	2764	27	5	.	.	4
	DAR.: BETR. MIT UEBERWIEG.									
08	-BETR. EINKOMMEN 2)	210	5941	152	5491	79	48	7	.	17
09	-AUSSERBETR. EINK.3)	124	1308	101	1190	48	34	11	3	5
10	LANDW. BETR. U. FORSTBETR.	346	9371	255	6684	127	83	19	4	22
914 HAGEN, STADT										
01	LANDW. BETRIEBE	211	4041	131	2042	29	76	6	12	8
	DARUNTER									
02	2 - 10	69	565	37	201	10	19	.	4	.
03	10 - 20	38	1118	24	367	4	17	.	.	.
04	20 - 30	26	1059	21	508	4	12	.	.	4
05	30 - 40	10	512	9	319	.	6	.	.	.
06	40 - 50	6	322	6	273	3	3	.	.	.
07	50 UND MEHR	5	368	5	340	3	.	.	.	.
	DAR.: BETR. MIT UEBERWIEG.									
08	-BETR. EINKOMMEN 2)	100	2793	69	1671	15	43	3	.	6
09	-AUSSERBETR. EINK.3)	109	1130	62	371	14	33	3	10	.
10	LANDW. BETR. U. FORSTBETR.	344	7265	131	2042	29	76	6	12	8
915 HAMM, STADT										
01	LANDW. BETRIEBE	766	13935	697	11926	196	295	82	9	115
	DARUNTER									
02	2 - 10	231	1273	215	1057	82	77	27	.	28
03	10 - 20	135	2104	131	1933	34	59	18	.	20
04	20 - 30	96	2516	95	2347	13	47	11	.	24
05	30 - 40	81	2974	81	2803	13	39	8	.	21
06	40 - 50	37	1749	36	1581	3	19	4	.	10
07	50 UND MEHR	34	3085	31	2063	20	6	.	.	5
	DAR.: BETR. MIT UEBERWIEG.									
08	-BETR. EINKOMMEN 2)	386	11066	341	9690	66	158	42	.	74
09	-AUSSERBETR. EINK.3)	375	2564	353	2228	130	134	40	8	41
10	LANDW. BETR. U. FORSTBETR.	783	14170	698	11926	196	295	83	9	115

FUSSNOTEN AM ENDE DES TABELLENTEILS.



BETRIEBSBEREICH										FLAECHENNUTZUNG, IN DEN BETRIEBEN 1983										ANBAUFLAECHEN																																																																																																																																																																																																																																																																																																																																																																																																																																																																																																																																																																																																																																																																																																																																																																																																																																																																																																																																																																																																																																																																																																																																																																																																																																																																																																																																																																																																																																																																																																
BETRIEBE MIT WALDFLAECHE (WF)										HAUPTNUTZUNGS- UND KULTURARTEN										HACKFRUECHTE																																																																																																																																																																																																																																																																																																																																																																																																																																																																																																																																																																																																																																																																																																																																																																																																																																																																																																																																																																																																																																																																																																																																																																																																																																																																																																																																																																																																																																																																																																
MIT 0,01										UND ZWAR										FUT-TER-PLAN-NR.																																																																																																																																																																																																																																																																																																																																																																																																																																																																																																																																																																																																																																																																																																																																																																																																																																																																																																																																																																																																																																																																																																																																																																																																																																																																																																																																																																																																																																																																																																
INSG. 4,99										INSG. 1										INSG. 1																																																																																																																																																																																																																																																																																																																																																																																																																																																																																																																																																																																																																																																																																																																																																																																																																																																																																																																																																																																																																																																																																																																																																																																																																																																																																																																																																																																																																																																																																																
HA WF										LAND LAND TUREN										KARTOF-FELN ZEN																																																																																																																																																																																																																																																																																																																																																																																																																																																																																																																																																																																																																																																																																																																																																																																																																																																																																																																																																																																																																																																																																																																																																																																																																																																																																																																																																																																																																																																																																																
BETRIEBE										FLAECHEN HA																																																																																																																																																																																																																																																																																																																																																																																																																																																																																																																																																																																																																																																																																																																																																																																																																																																																																																																																																																																																																																																																																																																																																																																																																																																																																																																																																																																																																																																																																																										
10	11	12	13	14	15	16	17	18	19	20	21	22	23	24	25	26	27	28	29	30	31	32	33	34	35	36	37	38	39	40	41	42	43	44	45	46	47	48	49	50	51	52	53	54	55	56	57	58	59	60	61	62	63	64	65	66	67	68	69	70	71	72	73	74	75	76	77	78	79	80	81	82	83	84	85	86	87	88	89	90	91	92	93	94	95	96	97	98	99	100	101	102	103	104	105	106	107	108	109	110	111	112	113	114	115	116	117	118	119	120	121	122	123	124	125	126	127	128	129	130	131	132	133	134	135	136	137	138	139	140	141	142	143	144	145	146	147	148	149	150	151	152	153	154	155	156	157	158	159	160	161	162	163	164	165	166	167	168	169	170	171	172	173	174	175	176	177	178	179	180	181	182	183	184	185	186	187	188	189	190	191	192	193	194	195	196	197	198	199	200	201	202	203	204	205	206	207	208	209	210	211	212	213	214	215	216	217	218	219	220	221	222	223	224	225	226	227	228	229	230	231	232	233	234	235	236	237	238	239	240	241	242	243	244	245	246	247	248	249	250	251	252	253	254	255	256	257	258	259	260	261	262	263	264	265	266	267	268	269	270	271	272	273	274	275	276	277	278	279	280	281	282	283	284	285	286	287	288	289	290	291	292	293	294	295	296	297	298	299	300	301	302	303	304	305	306	307	308	309	310	311	312	313	314	315	316	317	318	319	320	321	322	323	324	325	326	327	328	329	330	331	332	333	334	335	336	337	338	339	340	341	342	343	344	345	346	347	348	349	350	351	352	353	354	355	356	357	358	359	360	361	362	363	364	365	366	367	368	369	370	371	372	373	374	375	376	377	378	379	380	381	382	383	384	385	386	387	388	389	390	391	392	393	394	395	396	397	398	399	400	401	402	403	404	405	406	407	408	409	410	411	412	413	414	415	416	417	418	419	420	421	422	423	424	425	426	427	428	429	430	431	432	433	434	435	436	437	438	439	440	441	442	443	444	445	446	447	448	449	450	451	452	453	454	455	456	457	458	459	460	461	462	463	464	465	466	467	468	469	470	471	472	473	474	475	476	477	478	479	480	481	482	483	484	485	486	487	488	489	490	491	492	493	494	495	496	497	498	499	500	501	502	503	504	505	506	507	508	509	510	511	512	513	514	515	516	517	518	519	520	521	522	523	524	525	526	527	528	529	530	531	532	533	534	535	536	537	538	539	540	541	542	543	544	545	546	547	548	549	550	551	552	553	554	555	556	557	558	559	560	561	562	563	564	565	566	567	568	569	570	571	572	573	574	575	576	577	578	579	580	581	582	583	584	585	586	587	588	589	590	591	592	593	594	595	596	597	598	599	600	601	602	603	604	605	606	607	608	609	610	611	612	613	614	615	616	617	618	619	620	621	622	623	624	625	626	627	628	629	630	631	632	633	634	635	636	637	638	639	640	641	642	643	644	645	646	647	648	649	650	651	652	653	654	655	656	657	658	659	660	661	662	663	664	665	666	667	668	669	670	671	672	673	674	675	676	677	678	679	680	681	682	683	684	685	686	687	688	689	690	691	692	693	694	695	696	697	698	699	700	701	702	703	704	705	706	707	708	709	710	711	712	713	714	715	716	717	718	719	720	721	722	723	724	725	726	727	728	729	730	731	732	733	734	735	736	737	738	739	740	741	742	743	744	745	746	747	748	749	750	751	752	753	754	755	756	757	758	759	760	761	762	763	764	765	766	767	768	769	770	771	772	773	774	775	776	777	778	779	780	781	782	783	784	785	786	787	788	789	790	791	792	793	794	795	796	797	798	799	800	801	802	803	804	805	806	807	808	809	810	811	812	813	814	815	816	817	818	819	820	821	822	823	824	825	826	827	828	829	830	831	832	833	834	835	836	837	838	839	840	841	842	843	844	845	846	847	848	849	850	851	852	853	854	855	856	857	858	859	860	861	862	863	864	865	866	867	868	869	870	871	872	873	874	875	876	877	878	879	880	881	882	883	884	885	886	887	888	889	890	891	892	893	894	895	896	897	898	899	900	901	902	903	904	905	906	907	908	909	910	911	912	913	914	915	916	917	918	919	920	921	922	923	924	925	926	927	928	929	930	931	932	933	934	935	936	937	938	939	940	941	942	943	944	945	946	947	948	949	950	951	952	953	954	955	956	957	958	959	960	961	962	963	964	965	966	967	968	969	970	971	972	973	974	975	976	977	978	979	980	981	982	983	984	985	986	987	988	989	990	991	992	993	994	995	996	997	998	999	1000	1001	1002	1003	1004	1005	1006	1007	1008	1009	1010	1011	1012	1013	1014	1015	1016	1017	1018	1019	1020	1021	1022	1023	1024	1025	1026	1027	1028	1029	1030	1031	1032	1033	1034	1035	1036	1037	1038	1039	1040	1041	1042	1043	1044	1045	1046	1047	1048	1049	1050	1051	1052	1053	1054	1055	1056	1057	1058	1059	1060	1061	1062	1063	1064	1065	1066	1067	1068	1069	1070	1071	1072	1073	1074	1075	1076	1077	1078	1079	1080	1081	1082	1083	1084	1085	1086	1087	1088	1089	1090	1091	1092	1093	1094	1095	1096	1097	1098	1099	1100	1101	1102	1103	1104	1105	1106	1107	1108	1109	1110	1111	1112	1113	1114	1115	1116	1117	1118	1119	1120	1121	1122	1123	1124	1125	1126	1127	1128	1129	1130	1131	1132	1133	1134	1135	1136	1137	1138	1139	1140	1141	1142	1143	1144	1145	1146	1147	1148	1149	1150	1151	1152	1153	1154	1155	1156	1157	1158	1159	1160	1161	1162	1163	1164	1165	1166	1167	1168	1169	1170	1171	1172	1173	1174	1175	1176	1177	1178	1179	1180	1181	1182	1183	1184	1185	1186	1187	1188	1189	1190	1191	1192	1193	1194	1195	1196	1197	1198	1199	1200	1201	1202	1203	1204	1205	1206	1207	1208	1209	1210	1211	1212	1213	1214	1215	1216	1217	1218	1219	1220	1221	1222	1223	1224	1225	1226	1227	1228	1229	1230	1231	1232	1233	1234	1235	1236	1237	1238	1239	1240	1241	1242	1243	1244	1245	1246	1247	1248	1249	1250	1251	1252	1253	1254	1255	1256	1257	1258	1259	1260	1261	1262	1263	1264	1265	1266	1267	1268	1269	1270	1271	1272	1273	1274	1275	1276	1277	1278	1279	1280	1281	1282	1283	1284	1285	1286	1287	1288	1289	1290	1291	1292	1293	1294	1295	1296	1297	1298	1299	1300	1301	1302	1303	1304	1305	1306	1307	1308	1309	1310	1311	1312	1313	1314	1315	1316	1317	1318	1319	1320	1321	1322	1323	1324	1325	1326	1327	1328	1329	1330	1331	1332	1333	1334	1335	1336	1337	1338	1339	1340	1341	1342	1343	1344	1345	1346	1347	1348	1349	1350	1351	1352	1353	1354	1355	1356	1357	1358	1359	1360	1361	1362	1363	1364	1365	1366	1367	1368	1369	1370	1371	1372	1373	1374	1375	1376	1377	1378	1379	1380	1381	1382	1383	1384	1385	1386	1387	1388	1389	1390	1391	1392	1393	1394	1395	1396	1397	1398	1399	1400	1401	1402	1403	1404	1405	1406	1407	1408	1409	1410	1411	1412	1413	1414	1415	1416	1417	1418	1419	1420	1421	1422	1423	1424	1425	1426	1427	1428	1429	1430	1431	1432	1433	1434	1435	1436	1437	1438	1439	1440	1441	1442	1443	1444	1445	1446	1447	1448	1449	1450	1451	1452	1453	1454	1455	1456	1457	1458	1459	1460	1461	1462	1463	1464	1465	1466	1467	1468	1469	1470</



BETRIEBSSYSTEMATIK, BODENNUTZUNG UND VIEHHALTUNG 1983  
ERGEBNISSE FÜR KREISE

FLÄCHENNUTZUNG IN DEN BETRIEBEN 1983														BETRIEBE	
ANBAUFLÄCHEN														DARUNTER	



BETRIEBSSYSTEMATIK, BODENNUTZUNG UND VIEHHALTUNG 1983  
ERGEBNISSE FUER KREISE

MIT VIEHHALTUNG 1983										MIT SCHWEINEN										MIT LEGEHENNEN									
MIT ... MILCHKUEHEN										MIT MASTSCHWEINEN										MIT LEGEHENNEN									
										DAVON																			
										BETRIEBE MIT ... MASTSCHWEINEN										MIT ZUCHTSAUEN									
										INSG.										INSG.									
										TIERE										TIERE									
										BETRIEBE										BETRIEBE									
34	35	36	37	38	39	40 A	40 B	41	42	43	44	45	46																

														REG.-BEZ. ARNSBERG 9	
1016	2055	1774	97360	7693	6064	1056	573	388532	2754	57997	5037	4457	1038683	01	
285	41	.	7618	2303	2262	37	4	19090	535	4884	1721	1627	163424	02	
596	721	104	17473	1766	1580	166	20	36679	760	13308	1142	978	148956	03	
111	876	550	28218	1417	990	337	90	76471	685	17093	823	711	89667	04	
16	290	571	21557	838	463	248	127	79449	368	10498	417	341	77872	05	
.	87	330	13017	421	176	136	109	58861	169	5317	215	172	31234	06	
3	33	217	8950	475	126	130	219	114516	138	6282	169	121	262522	07	
518	1758	1701	82386	4362	2891	936	535	340257	1876	47999	2615	2164	761723	08	
456	295	70	14796	3315	3164	119	32	43302	873	9819	2412	2287	176085	09	
1019	2062	1780	97804	7750	6120	1057	573	388876	2762	58060	5178	4588	1048784	10	

														BOCHUM, STADT 911	
.	.	4	159	36	18	14	4	2983	5	120	37	29	23097	01	
.	.	.	3	4	4	.	.	22	.	18	6	6	101	02	
.	.	.	7	7	5	.	.	208	.	3	4	3	480	03	
.	.	.	30	5	.	.	.	675	.	.	5	4	6175	04	
.	.	.	37	5	3	.	.	264	.	.	5	.	3255	05	
.	.	.	.	.	.	.	.	173	.	22	6	6	110	06	
.	.	.	82	11	3	6	.	1405	.	77	6	4	11615	07	
.	.	4	156	27	12	13	.	2139	3	47	23	16	12735	08	
.	.	.	3	8	6	.	.	618	.	73	14	13	10362	09	
.	.	4	159	36	18	14	4	2983	5	120	37	29	23097	10	

														DORTMUND, STADT 913	
11	24	16	908	111	79	23	9	6537	30	583	93	56	124842	01	
.	.	.	24	17	15	.	.	441	4	18	22	19	1962	02	
5	6	.	174	19	17	.	.	480	.	64	14	9	3623	03	
.	11	.	204	23	16	6	.	1084	7	86	16	6	4842	04	
.	4	5	232	17	13	4	.	665	8	114	10	6	3533	05	
.	3	3	130	9	3	5	.	1134	4	155	5	.	3568	06	
.	.	5	137	15	4	4	7	2621	4	138	9	3	11635	07	
11	22	12	751	78	49	20	9	5731	20	435	58	32	29801	08	
.	.	4	154	32	29	3	.	802	10	148	34	24	3772	09	
11	24	16	908	111	79	23	9	6537	30	583	93	56	124842	10	

														HAGEN, STADT 914	
8	25	15	828	46	42	4	.	918	11	204	52	44	6079	01	
4	.	.	49	10	10	.	.	81	.	3	16	14	1386	02	
4	11	.	215	13	12	.	.	236	.	70	12	11	378	03	
.	10	4	231	15	14	.	.	252	5	110	9	8	695	04	
.	3	4	178	6	4	.	.	340	.	.	9	7	2214	05	
.	.	3	85	.	.	.	.	6	.	21	3	.	180	06	
.	.	.	65	.	.	.	.	3	.	.	.	.	20	07	
3	22	13	692	32	29	3	.	691	8	197	33	28	3665	08	
5	3	.	136	13	12	.	.	181	3	7	19	16	2614	09	
8	25	15	828	46	42	4	.	918	11	204	54	46	6173	10	

														HAMM, STADT 915	
52	111	61	3984	444	311	94	39	26883	173	3690	304	263	68669	01	
11	.	.	248	125	120	5	.	1515	43	385	126	113	46980	02	
29	27	3	680	107	90	16	.	3340	47	802	67	55	14643	03	
10	44	9	914	73	30	36	7	6481	38	976	34	28	2629	04	
.	27	23	1060	59	26	22	11	6349	23	920	21	18	763	05	
.	6	18	644	25	9	9	7	3259	8	331	13	10	1656	06	
.	5	8	414	24	5	6	13	5742	7	257	6	3	1215	07	
30	99	61	3525	257	137	82	38	23829	110	3071	133	103	25325	08	
22	11	.	447	186	174	11	.	2953	62	611	169	158	43219	09	
52	111	61	3985	445	312	94	39	26888	174	3715	306	265	68700	10	



BETRIEBSSYSTEMATIK, BODENNUTZUNG UND VIEHHALTUNG 1983  
ERGEBNISSE FUER KREISE

BETRIEBSSYSTEMATIK 1983										
DAVON BETRIEBSFORM										
	BETRIEBE	1983	BETRIEBS- BEREICH	MARKT- FRUCHT- BE- TRIEBE	FUTTER- BAU- BE- TRIEBE	VERED- LUNGS- BE- TRIEBE	DAUER- KULTUR- BE- TRIEBE	LANDW. GE- MISCHT- BE- TRIEBE		
NR.	LANDW. GENUTZTE FLAECHE VON ... BIS UNTER ... HA	INSGESAM	BE- TRIEBE FLAECHE HA	BE- TRIEBE HA	LF HA					
		1	2	3	4	5	6	7	8	9
<b>916 HERNE, STADT</b>										
01	LANDW. BETRIEBE	41	567	25	525	13	9	.	.	.
	DARUNTER									
02	2 - 10	5	32	4	26	.	.	.	.	.
03	10 - 20	7	114	7	108	4	.	.	.	.
04	20 - 30	8	213	8	203	5	3	.	.	.
05	30 - 40	3	101	3	97	.	.	.	.	.
06	40 - 50	.	93	.	90	.	.	.	.	.
07	50 UND MEHR	.	.	.	.	.	.	.	.	.
	DAR.: BETR. MIT UEBERWIEG.									
08	-BETR. EINKOMMEN 2)	34	496	19	461	9	8	.	.	.
09	-AUSSERBETR. EINK.3)	6	70	6	65	4	.	.	.	.
10	LANDW. BETR. U. FORSTBETR.	42	870	25	525	13	9	.	.	.
<b>954 ENNEPE-RUHR-KREIS</b>										
01	LANDW. BETRIEBE	1191	19186	845	12430	91	605	52	62	35
	DARUNTER									
02	2 - 10	324	2165	203	969	23	143	14	15	8
03	10 - 20	229	4754	200	2942	18	167	6	.	9
04	20 - 30	152	4788	146	3561	21	115	5	.	5
05	30 - 40	56	2760	52	1717	3	42	.	.	5
06	40 - 50	38	2050	37	1645	7	26	.	.	4
07	50 UND MEHR	22	1853	19	1349	7	9	.	.	.
	DAR.: BETR. MIT UEBERWIEG.									
08	-BETR. EINKOMMEN 2)	581	14486	464	10150	53	359	24	5	23
09	-AUSSERBETR. EINK.3)	604	4461	379	2238	38	244	28	57	12
10	LANDW. BETR. U. FORSTBETR.	1533	24477	846	12430	91	606	52	62	35
<b>958 HOCHSAUERLANDKREIS</b>										
01	LANDW. BETRIEBE	4011	89344	3059	47284	440	2292	110	11	206
	DARUNTER									
02	2 - 10	1518	11146	1147	5800	215	798	39	.	95
03	10 - 20	721	15348	587	8602	56	462	25	.	44
04	20 - 30	552	20475	470	11644	13	415	15	.	27
05	30 - 40	324	16875	278	9631	8	243	7	.	20
06	40 - 50	150	9641	131	5821	5	120	.	.	5
07	50 UND MEHR	99	14178	71	5279	11	50	3	.	7
	DAR.: BETR. MIT UEBERWIEG.									
08	-BETR. EINKOMMEN 2)	1651	64975	1326	34350	83	1123	48	.	71
09	-AUSSERBETR. EINK.3)	2345	23754	1723	12684	355	1163	62	8	135
10	LANDW. BETR. U. FORSTBETR.	5591	169246	3068	47284	440	2299	111	11	207
<b>962 MAERKISCHER KREIS</b>										
01	LANDW. BETRIEBE	1812	46178	1197	24227	124	907	73	26	67
	DARUNTER									
02	2 - 10	516	5223	269	1381	33	197	19	7	13
03	10 - 20	346	8160	238	3555	18	194	14	.	12
04	20 - 30	312	11623	262	6410	18	209	16	.	19
05	30 - 40	182	8630	169	5800	11	143	8	.	7
06	40 - 50	74	4547	68	3023	7	55	.	.	4
07	50 UND MEHR	66	7018	56	3889	22	19	4	.	11
	DAR.: BETR. MIT UEBERWIEG.									
08	-BETR. EINKOMMEN 2)	1016	34591	793	20844	68	616	52	7	50
09	-AUSSERBETR. EINK.3)	789	10066	402	3343	55	291	21	18	17
10	LANDW. BETR. U. FORSTBETR.	2995	71169	1202	24227	124	912	73	26	67
<b>966 OLPE</b>										
01	LANDW. BETRIEBE	1455	31592	806	10875	45	702	27	.	32
	DARUNTER									
02	2 - 10	605	6454	295	1545	22	254	8	.	11
03	10 - 20	322	9427	189	2748	6	172	5	.	6
04	20 - 30	170	7649	122	3002	.	109	4	.	7
05	30 - 40	52	2815	40	1391	.	39	.	.	.
06	40 - 50	28	2283	24	1063	.	21	.	.	.
07	50 UND MEHR	21	2296	16	966	.	12	.	.	3
	DAR.: BETR. MIT UEBERWIEG.									
08	-BETR. EINKOMMEN 2)	521	19286	313	7439	.	286	11	.	14
09	-AUSSERBETR. EINK.3)	923	10657	488	3333	43	413	15	.	17
10	LANDW. BETR. U. FORSTBETR.	2490	60228	809	10875	45	705	27	.	32

-----  
FUSSNOTEN AM ENDE DES TABELLENTEILS



BETRIEBSBEREICH		FLAECHEENNUTZUNG IN DEN BETRIEBEN 1983												ANBAUFLAECHE		FUT- I LFD. NR.	
		BETRIEBE MIT WALDFLAECHE (WF)		HAUPTNUTZUNGS- UND KULTURARTEN		UND ZWAR		HACKFRUECHTE									
GARTEN-BAU	I FORST- I WIRT- I SCHAFT I	I KOMB- I NA- I TIONS- I BE- I TRIEBE I	I 0,01 I	I INSG. I	I WF I	I LF I	I INSG. I	I DAUER- I GRUEN- I LAND I	I ACKER- I LAND I	I SONDER- I KUL- I TUREN I	I I	I I	I I	I I	I I	I I	
10	11	12	13	14	15	16	17	18	19	20	21	22	23	24	25	26	
HERNE, STADT 916																	
16	-	-	6	6	5	538	67	465	3	6	-	39	01	-	-	-	
-	-	-	-	-	-	28	12	15	-	-	0	3	02	-	-	-	
-	-	-	-	-	-	108	12	96	-	-	5	03	-	-	-	-	
-	-	-	-	-	3	203	29	175	0	-	-	9	04	-	-	-	
-	-	-	-	-	-	97	10	87	-	-	-	14	05	-	-	-	
-	-	-	-	-	-	90	5	85	-	3	-	7	06	-	-	-	
-	-	-	-	-	-	-	-	-	-	-	-	-	07	-	-	-	
15	-	-	5	5	4	473	50	418	3	5	-	37	08	-	-	-	
-	-	-	-	-	-	65	17	47	-	-	0	-	09	-	-	-	
17	-	-	7	6	153	540	67	466	5	6	-	39	10	-	-	-	
ENNEPE-RUHR-KREIS 954																	
65	158	123	794	541	4490	14058	8200	5685	85	266	121	707	01	-	-	-	
9	59	53	212	183	562	1476	1224	211	22	15	10	15	02	-	-	-	
-	8	20	190	105	1249	3359	2208	1111	23	93	38	129	03	-	-	-	
-	-	6	120	56	953	3706	2098	1588	10	75	34	195	04	-	-	-	
-	-	3	52	16	842	1860	1061	789	-	45	23	130	05	-	-	-	
-	-	-	26	8	324	1694	772	919	-	29	14	126	06	-	-	-	
-	-	3	17	7	304	1511	474	1029	3	6	-	102	07	-	-	-	
49	29	39	429	230	3188	10908	5954	4864	50	229	101	621	08	-	-	-	
16	126	83	359	308	1175	3050	2181	791	35	30	15	77	09	-	-	-	
65	487	135	1136	765	9313	14095	8224	5688	87	266	121	707	10	-	-	-	
HOCHSAUERLANDKREIS 958																	
70	316	566	2269	1172	28661	58688	34265	23601	201	1250	450	2803	01	-	-	-	
14	139	218	753	569	3217	7541	4494	2830	34	308	172	266	02	-	-	-	
4	18	112	448	200	4530	10522	6202	4190	19	309	112	358	03	-	-	-	
-	11	69	365	76	6439	13645	8751	4841	30	293	73	489	04	-	-	-	
-	5	40	246	63	5366	11240	6793	4375	21	184	41	713	05	-	-	-	
-	3	16	116	29	2868	6653	4214	2374	0	82	19	466	06	-	-	-	
-	-	26	84	11	5576	8241	3333	4715	85	38	5	479	07	-	-	-	
43	67	215	1102	350	21927	41947	24634	16832	172	752	191	2186	08	-	-	-	
26	246	350	1160	820	6581	16454	9470	6646	28	495	258	615	09	-	-	-	
73	1850	600	3849	2148	105619	59513	34845	23778	204	1255	454	2854	10	-	-	-	
MAERKISCHER KREIS 962																	
57	269	289	1366	575	15036	29856	18500	10931	74	589	292	1523	01	-	-	-	
9	133	105	360	209	2367	2602	1956	566	17	40	32	94	02	-	-	-	
3	24	81	293	101	2865	5072	3568	1452	25	101	53	186	03	-	-	-	
-	9	41	280	69	3750	7620	5010	2590	5	148	78	393	04	-	-	-	
-	-	12	161	43	2252	6229	3963	2248	3	125	61	369	05	-	-	-	
-	-	6	61	8	1189	3289	2030	1254	0	102	45	189	06	-	-	-	
-	-	8	54	17	2144	4659	1689	2777	3	68	20	285	07	-	-	-	
41	62	120	830	282	9924	23946	14610	9085	48	477	224	1289	08	-	-	-	
14	205	168	531	291	3955	5664	3748	1808	25	106	66	234	09	-	-	-	
57	1421	315	2549	1220	38197	30063	18649	10936	80	590	292	1524	10	-	-	-	
OLPE 966																	
44	226	379	1065	479	14291	16480	12200	3878	130	379	199	743	01	-	-	-	
6	121	183	446	252	3251	3030	2301	611	14	96	72	141	02	-	-	-	
10	13	110	266	68	4665	4607	3488	1001	83	116	59	193	03	-	-	-	
-	10	38	149	25	3375	4159	3121	1016	-	96	42	171	04	-	-	-	
-	-	12	44	14	982	1793	1367	421	-	23	8	112	05	-	-	-	
-	-	-	21	7	975	1242	874	346	-	18	-	57	06	-	-	-	
-	-	-	18	4	764	1315	821	431	25	15	3	52	07	-	-	-	
30	46	132	436	121	8505	10370	7467	2686	106	229	93	474	08	-	-	-	
14	175	246	622	358	4685	5718	4384	1170	24	147	105	266	09	-	-	-	
49	1232	400	2100	1033	40845	16664	12309	3890	147	382	201	745	10	-	-	-	



BETRIEBSSYSTEMATIK, BODENNUTZUNG UND VIEHHALTUNG 1983  
 ERGEBNISSE FUER KREISE

		FLAECHENNUTZUNG IN DEN BETRIEBEN 1983												BETRIEBE			
		ANBAUFLAECHEN												DARUNTER			
		BETRIEBE				GETREIDE				MIT							
		---				DARUNTER				RINDVIEH							
LFD.		LANDW.	INSG.	WEI-	ROG-	GEN	GER-	FELD-	TEN-	GE-	GE-	INSGESAMT					
NR.		FLAECHE		ZEN	U. W.-	STE	HAFER	MJUSE	WAECH-	SE							
		VON ... BIS			MENG-												
		UNTER ... HA			GETR.												
		FLAECHE										BETR.		TIERE		BETRIEBE	
		HA															

-----  
 FUSSNOTEN AM ENDE DES TABELLENTEILS







BETRIEBSSYSTEMATIK, BODENNUTZUNG UND VIEHHALTUNG 1983  
ERGEBNISSE FÜR KREISE

BETRIEBSSYSTEMATIK 1983										
DAVON BETRIEBSFORM										
LFD.	BETRIEBE	BETRIEBE 1983	BETRIEBS- BEREICH	MARKT- FRUCHT- BE- TRIEBE	FUTTER- BAU- BE- TRIEBE	VERED- LUNGS- BE- TRIEBE	DAUER- KULTUR- BE- TRIEBE	LANDW. GE- MISCHT- BE- TRIEBE		
NR.	GENUTZTE FLÄCHE VON ... BIS UNTER ... HA	INSGESAMT	LANDWIRTSCHAFT	BE- TRIEBE	LF HA	BE- TRIEBE	BE- TRIEBE	BE- TRIEBE	1	2
		1	2	3	4	5	6	7	8	9
970 SIEGEN										
01	LANDW. BETRIEBE	2299	22594	1903	15078	371	1431	34	7	60
	DARUNTER									
02	2 - 10	1256	7614	1049	4685	174	823	10	.	40
03	10 - 20	302	5970	253	3637	11	231	6	-	5
04	20 - 30	118	3905	112	2701	.	105	5	-	.
05	30 - 40	43	1773	42	1465	-	42	-	-	-
06	40 - 50	18	895	17	754	.	15	.	-	-
07	50 UND MEHR	17	1317	17	1240	.	15	.	-	-
	DAR.: BETR. MIT UEBERWIEG.									
08	-BETR. EINKOMMEN 2)	479	9846	406	7139	49	335	14	.	7
09	-AUSSERBETR. EINK.3)	1806	12067	1494	7922	321	1094	20	6	53
10	LANDW. BETR. U. FORSTBETR.	2918	91876	1906	15079	371	1434	34	7	60
974 SOEST										
01	LANDW. BETRIEBE	3728	89928	3533	79527	1512	964	479	17	561
	DARUNTER									
02	2 - 10	978	5695	926	4944	443	268	125	5	85
03	10 - 20	754	11544	736	10846	317	174	108	-	137
04	20 - 30	616	16010	602	14928	176	189	86	-	151
05	30 - 40	382	13875	382	13185	122	122	49	-	89
06	40 - 50	259	12364	257	11377	125	62	23	-	47
07	50 UND MEHR	319	29833	313	23857	219	44	13	-	37
	DAR.: BETR. MIT UEBERWIEG.									
08	-BETR. EINKOMMEN 2)	2205	74260	2090	67293	822	567	269	4	428
09	-AUSSERBETR. EINK.3)	1511	14380	1434	11795	687	393	209	13	132
10	LANDW. BETR. U. FORSTBETR.	3885	104402	3533	79527	1512	964	479	17	561
978 UNNA										
01	LANDW. BETRIEBE	1313	32166	1189	28787	467	366	126	11	219
	DARUNTER									
02	2 - 10	299	1584	275	1373	108	97	37	.	32
03	10 - 20	222	3508	218	3261	86	65	24	.	42
04	20 - 30	222	5788	221	5447	62	74	22	-	63
05	30 - 40	142	5236	141	4847	54	40	11	-	36
06	40 - 50	83	3985	83	3673	39	21	5	-	18
07	50 UND MEHR	140	11767	138	10041	86	20	6	-	26
	DAR.: BETR. MIT UEBERWIEG.									
08	-BETR. EINKOMMEN 2)	846	27318	758	24511	281	228	75	.	173
09	-AUSSERBETR. EINK.3)	461	4805	428	4256	186	136	50	10	46
10	LANDW. BETR. U. FORSTBETR.	1376	34475	1190	28787	467	367	126	11	219
06 HESSEN										
01	LANDW. BETRIEBE	60685	843952	58063	761380	21404	27350	1794	1915	5600
	DARUNTER									
02	2 - 10	25203	138948	24311	122076	9641	11183	609	578	2300
03	10 - 20	12104	190765	11956	173878	2954	7208	371	59	1364
04	20 - 30	6943	182226	6901	168667	1450	4389	213	19	830
05	30 - 40	3338	119990	3318	113236	876	1917	110	8	407
06	40 - 50	1443	67967	1436	63477	430	800	31	3	172
07	50 UND MEHR	1399	127843	1377	108640	720	513	22	7	115
	DAR.: BETR. MIT UEBERWIEG.									
08	-BETR. EINKOMMEN 2)	22305	574237	21004	522363	5188	12222	734	568	2292
09	-AUSSERBETR. EINK.3)	38219	262498	36937	233460	16179	15089	1051	1317	3301
10	LANDW. BETR. U. FORSTBETR.	63370	1591323	58072	761381	21404	27355	1797	1916	5600
4 REG.-BEZ. DARMSTADT										
01	LANDW. BETRIEBE	17542	254914	16141	231116	6746	6108	469	1684	1134
	DARUNTER									
02	2 - 10	6231	35877	5755	30070	2616	2088	132	522	397
03	10 - 20	3741	58883	3656	53433	1457	1720	92	59	328
04	20 - 30	2247	58931	2221	54416	843	1096	48	19	215
05	30 - 40	1095	39070	1079	36756	461	502	30	8	78
06	40 - 50	446	21565	441	19516	194	208	9	3	27
07	50 UND MEHR	448	36038	444	34112	267	145	5	7	20
	DAR.: BETR. MIT UEBERWIEG.									
08	-BETR. EINKOMMEN 2)	8089	184954	7230	170305	2738	3138	216	562	576
09	-AUSSERBETR. EINK.3)	9372	67357	8850	58741	3991	2959	248	1096	556
10	LANDW. BETR. U. FORSTBETR.	18282	519805	16143	231116	6746	6109	469	1685	1134

-----  
FUSSNOTEN AM ENDE DES TABELLENTEILS



FLAECHENNUTZUNG IN DEN BETRIEBEN 1983														
BETRIEBSBEREICH			BETRIEBE MIT WALDFLAECHE (WF)			HAUPTNUTZUNGS- UND KULTURARTEN				ANBAUFLAECHEN				
	KOMBI-NA-TIONS-AREALE	MIT 0,01 HA WF	INSG.	0,01 HA WF	INSG.	DAUERGRUENLAND	ACKERLAND	SONDERKULTUREN	INSG.	KARTOFFELN	FUTTERPFLANZEN	LFD.		
GARTEN-BAU	FORST-BAU	WIRTSCHAFTS-TRIEBE	INSG.	0,01 HA WF	INSG.	DAUERGRUENLAND	ACKERLAND	SONDERKULTUREN	INSG.	KARTOFFELN	FUTTERPFLANZEN	LFD.		
10	11	12	13	14	15	16	17	18	19	20	21	22		
													SIEGEN 970	
28	110	258	1133	863	4591	17127	12383	4628	24	693	528	823 01		
6	52	149	584	506	1629	5660	4018	1575	19	312	266	162 02		
-	6	43	231	133	1501	4329	3209	1102	0	159	101	108 03		
-	.	5	86	34	820	2847	2047	794	0	86	51	122 04		
-	-	.	33	12	256	1496	1171	324	-	32	17	62 05		
-	-	.	13	7	87	795	603	190	0	15	13	48 06		
-	-	-	5	-	68	1240	808	431	-	15	8	283 07		
19	9	45	281	160	1756	7724	5691	1999	15	224	146	304 08		
8	91	213	841	702	2317	9292	6586	2626	8	468	381	519 09		
28	716	268	1752	1149	70550	17366	12591	4632	29	695	529	823 10		
													SOEST 974	
112	22	61	947	757	6232	81431	15814	65149	150	4604	324	3681 01		
19	9	24	106	98	201	5157	1522	3537	29	163	63	108 02		
7	-	11	130	122	205	11096	2423	8614	6	541	136	361 03		
5	-	9	174	156	407	15275	3619	11571	32	818	63	755 04		
-	-	-	146	122	434	13185	2892	10260	6	783	18	718 05		
.	-	-	141	103	637	11459	2134	9296	.	710	22	690 06		
.	-	5	209	115	4309	24779	3015	21638	60	1578	15	1040 07		
86	3	26	739	568	4304	68340	12706	55296	132	4102	250	3171 08		
24	19	34	203	188	1421	12471	3050	9307	16	443	74	465 09		
112	173	67	1104	847	19298	81474	15847	65153	150	4604	324	3684 10		
													UNNA 978	
101	13	10	425	341	1933	29268	6106	23009	73	1301	568	2314 01		
17	5	.	33	32	31	1475	557	866	31	39	19	35 02		
3	-	.	60	59	75	3319	869	2418	22	130	49	176 03		
-	-	.	91	87	158	5469	1378	4076	4	200	72	448 04		
-	-	.	73	62	216	4882	963	3909	.	255	113	494 05		
-	-	.	54	38	221	3673	774	2893	.	159	85	355 06		
-	-	.	91	40	1212	10230	1467	8747	5	514	226	803 07		
80	.	6	336	261	1650	24901	4946	19876	31	1171	499	2070 08		
20	9	4	87	78	275	4340	1137	3130	41	129	67	244 09		
101	71	14	488	374	4119	29273	6108	23012	73	1301	568	2314 10		
													HESSEN 06	
1383	318	921	15130	13076	48711	773569	259474	506463	5871	45354	11138	49837 01		
314	153	425	5366	5093	7677	125794	48505	74110	2518	7412	3914	2674 02		
41	15	92	3896	3279	10625	175958	65509	109205	867	9154	2732	9915 03		
6	.	35	2392	1794	9425	169712	59765	109334	400	9933	1898	14530 04		
6	.	13	1026	766	4059	113919	36690	76874	239	7180	954	10393 05		
.	.	3	464	343	3103	63784	19997	43526	216	3523	318	5921 06		
.	.	20	472	314	12304	111680	25606	85342	596	7065	421	6295 07		
1100	27	174	6414	5019	32903	529851	166240	359410	3446	33140	5375	41665 08		
264	281	737	8675	8035	15276	237713	91890	142965	1888	11862	5730	7824 09		
1386	2896	1016	17815	14483	790113	774353	259943	506645	5905	45370	11147	49851 10		
													REG.-BEZ. DARMSTADT 4	
915	164	322	3255	2640	12235	236651	66397	164837	5022	19853	4395	20268 01		
237	86	153	1124	1021	2215	32057	11348	18393	2173	1693	903	1000 02		
27	8	50	857	666	3029	54648	17270	36575	711	3911	1145	3980 03		
.	-	24	538	354	2973	55067	15657	39034	331	5351	1103	5886 04		
5	.	10	213	145	1177	37312	9533	27569	184	3839	619	4423 05		
.	.	.	89	61	1536	19732	5129	14389	207	1707	186	2385 06		
-	-	4	80	52	927	34376	6566	27242	540	3152	279	2543 07		
747	17	95	1418	1008	7777	173813	43771	126890	2984	16713	3049	17342 08		
155	143	224	1824	1624	4366	60589	22312	36526	1537	3045	1338	2740 09		
916	874	349	3995	3038	275518	236976	66590	164866	5051	19857	4399	20279 10		



BETRIEBSSYSTEMATIK, BODENNUTZUNG UND VIEHHALTUNG 1983  
ERGEBNISSE FUER KREISE

		FLAECHENNUTZUNG IN DEN BETRIEBEN 1983												BETRIEBE	
		ANBAUFLAECHEN												DARUNTER	







BETRIEBSSYSTEMATIK, BODENNUTZUNG UND VIEHHALTUNG 1983  
ERGEBNISSE FUER KREISE

BETRIEBSSYSTEMATIK 1983										
DARON BETRIEBSFORM										
LFD.	NR.	BETRIEBE	BETRIEBE	BETRIEBS-	MARKT-	FUTTER-	VERED-	DAUER-	LANDW.	
		1983	1983	BEREICH	FRUCHT-	BAU-	LUNGS-	KULTUR-	GE-	
		INSGESAMT	INSGESAMT	LANDWIRTSCHAFT	BE-	BE-	BE-	BE-	MISCHT-	
		FLAECHE	FLAECHE	TRIEBE	TRIEBE	TRIEBE	TRIEBE	TRIEBE	BE-	
		VON ... BIS	BE- I BE-	TRIEBE I TRIEBS-	TRIEBE I	TRIEBE I	TRIEBE I	TRIEBE I	TRIEBE I	
UNTER ... HA	BE- I FLAECHE I	TRIEBE I	HA I	HA I	HA I	HA I	HA I	HA I		
BETRIEBE										
1 2 3 4 5 6 7 8 9										
-----										
411 DARMSTADT, STADT										
01	LANDW. BETRIEBE	77	1486	60	1367	34	12	6	.	7
DARUNTER										
02	2 - 10	16	95	15	78	11	.	.	.	.
03	10 - 20	15	250	14	221	8	3	.	.	.
04	20 - 30	14	353	14	349	8	3	.	.	.
05	30 - 40	8	275	8	274	3	.	.	.	3
06	40 - 50	4	185	3	133	.	.	.	.	.
07	50 UND MEHR	4	315	4	311	.	.	.	.	.
DAR.: BETR. MIT UEBERWIEG.										
08	-BETR. EINKOMMEN 2)	55	1302	42	1267	23	9	4	.	6
09	-AUSSERBETR. EINK.3)	20	117	17	92	10	3	.	.	.
10	LANDW.BETR. U. FORSTBETR.	80	7628	60	1367	34	12	6	.	7
412 FRANKFURT AM MAIN, STADT										
01	LANDW. BETRIEBE	351	4427	190	3854	142	25	7	12	4
DARUNTER										
02	2 - 10	79	411	34	203	24	.	.	4	.
03	10 - 20	57	848	54	800	46	5	.	.	.
04	20 - 30	39	965	38	924	24	12	.	.	.
05	30 - 40	25	896	21	740	18	3	.	.	.
06	40 - 50	9	413	9	408	8	.	.	.	.
07	50 UND MEHR	11	764	11	754	11	.	.	.	.
DAR.: BETR. MIT UEBERWIEG.										
08	-BETR. EINKOMMEN 2)	275	3671	134	3211	101	20	4	6	3
09	-AUSSERBETR. EINK.3)	73	727	56	643	41	5	3	6	.
10	LANDW.BETR. U. FORSTBETR.	353	9053	190	3854	142	25	7	12	4
413 OFFENBACH AM MAIN, STADT										
01	LANDW. BETRIEBE	26	255	10	235	4	4	.	.	.
DARUNTER										
02	2 - 10	3	19	3	16	.	.	.	.	.
03	10 - 20	.	24	.	24	.	.	.	.	.
04	20 - 30	.	42	.	41	.	.	.	.	.
05	30 - 40	.	.	.	.	.	.	.	.	.
06	40 - 50	.	45	.	44	.	.	.	.	.
07	50 UND MEHR	.	116	.	110	.	.	.	.	.
DAR.: BETR. MIT UEBERWIEG.										
08	-BETR. EINKOMMEN 2)	20	136	6	119	3	3	.	.	.
09	-AUSSERBETR. EINK.3)	6	119	4	116	.	.	.	.	.
10	LANDW.BETR. U. FORSTBETR.	27	1563	10	235	4	4	.	.	.
414 WIESBADEN, LANDESHAUPTSTADT										
01	LANDW. BETRIEBE	455	4882	365	4566	193	26	9	107	30
DARUNTER										
02	2 - 10	132	765	118	667	57	10	6	32	13
03	10 - 20	88	1335	87	1292	60	8	.	6	12
04	20 - 30	43	1076	43	1064	34	.	.	.	5
05	30 - 40	22	741	21	693	16	.	.	.	.
06	40 - 50	4	176	4	174	.	.	.	.	.
07	50 UND MEHR	8	607	8	593	8	.	.	.	.
DAR.: BETR. MIT UEBERWIEG.										
08	-BETR. EINKOMMEN 2)	272	3993	200	3765	126	14	4	34	22
09	-AUSSERBETR. EINK.3)	181	881	164	799	67	11	5	73	8
10	LANDW.BETR. U. FORSTBETR.	460	12674	365	4566	193	26	9	107	30
431 BERGSTRASSE										
01	LANDW. BETRIEBE	1830	27851	1638	24036	478	802	61	183	114
DARUNTER										
02	2 - 10	568	3601	476	2455	141	239	21	37	38
03	10 - 20	433	7204	415	6159	113	251	9	12	34
04	20 - 30	287	7748	286	7028	93	156	4	5	28
05	30 - 40	124	4479	120	4065	42	66	5	.	5
06	40 - 50	52	2405	51	2251	26	23	.	.	.
07	50 UND MEHR	30	1889	30	1829	18	12	.	.	.
DAR.: BETR. MIT UEBERWIEG.										
08	-BETR. EINKOMMEN 2)	878	20959	820	18842	259	441	28	38	54
09	-AUSSERBETR. EINK.3)	947	6672	814	4997	216	361	33	144	60
10	LANDW.BETR. U. FORSTBETR.	1946	51952	1639	24036	478	802	61	184	114

FUSSNOTEN AM ENDE DES TABELLENTEILS



### ERGEBNISSE FUER KREISE

DARMSTADT, STADT 411

FRANKFURT AM MAIN, STADT 412

OFFENBACH AM MAIN, STADT 413WIESBADEN, LANDESHAUPTSTADT 414BERGSTRASSE 431



BETRIEBSSYSTEMATIK, BODENNUTZUNG UND VIEHHALTUNG 1983  
 ERGEBNISSE FUER KREISE

		FLAECHENNUTZUNG IN DEN BETRIEBEN 1983 ANBAUFLAECHEN										BETRIEBE DARUNTER					
		BETRIEBE		GETREIDE		MIT		RINDVIEH									
		---		DARUNTER		FELD-		TEN-									
LFD.	NR.	LANDW.	GENUTZTE	INSG.	WEI-	GEN	GER-	FELD-	GE-	GE-	INSGESAMT	INSG.					
		FLAECHEN	FLAECHEN		ZEN	U. W.-	STE	HAFER	MUESE	WAECH-							
		VON ... BIS	VON ... BIS		MENG-				SE				5				
		UNTER ... HA	UNTER ... HA		GETR.												
		FLAECHEN										BETR.		TIERE		BETRIEBE	
		HA										HA		HA		HA	
		23	24	25	26	27	28	29	30	31	32	33					
411 DARMSTADT, STADT																	
01 LANDW. BETRIEBE		901	74	266	491	60	89	8	28	666	19	4					
DARUNTER																	
02 2 - 10		56	8	20	22	7	-	-	4	20	.	.					
03 10 - 20		150	7	47	82	14	25	-	4	65	4	.					
04 20 - 30		228	29	85	89	18	.	-	10	252	7	.					
05 30 - 40		165	18	44	87	17	40	-	5	122	4	.					
06 40 - 50		88	6	23	60	-	5	-	3	112	.	.					
07 50 UND MEHR		212	8	48	150	5	19	-	.	93	.	.					
DAR.: BETR. MIT UEBERWIEG.																	
08 -BETR. EINKOMMEN 2)		819	66	231	459	54	89	7	23	644	17	.					
09 -AUSSERBETR. EINK.3)		73	8	35	23	6	-	-	5	22	.	.					
10 LANDW. BETR. U. FORSTBETR.		901	74	266	491	60	89	10	28	666	19	4					
412 FRANKFURT AM MAIN, STADT																	
01 LANDW. BETRIEBE		2713	1319	659	561	141	46	314	74	1689	55	17					
DARUNTER																	
02 2 - 10		142	55	60	22	5	9	157	4	20	.	.					
03 10 - 20		566	241	163	129	29	11	23	26	352	20	9					
04 20 - 30		618	332	115	109	50	8	6	25	752	19	3					
05 30 - 40		564	292	150	97	24	.	65	13	403	9	.					
06 40 - 50		286	110	55	99	11	-	-	4	133	4	.					
07 50 UND MEHR		532	287	116	105	21	11	-	.	29	.	.					
DAR.: BETR. MIT UEBERWIEG.																	
08 -BETR. EINKOMMEN 2)		2239	1146	501	434	124	43	257	70	1618	53	16					
09 -AUSSERBETR. EINK.3)		474	173	158	127	16	3	51	4	71	.	.					
10 LANDW. BETR. U. FORSTBETR.		2713	1319	659	561	141	46	314	74	1689	55	17					
413 OFFENBACH AM MAIN, STADT																	
01 LANDW. BETRIEBE		163	32	53	38	9	5	7	5	166	4	.					
DARUNTER																	
02 2 - 10		8	.	3	.	.	5	-	.	17	.	.					
03 10 - 20		3	.	.	.	.	-	-	.	12	.	.					
04 20 - 30		23	.	11	.	5	-	-	.	47	.	.					
05 30 - 40		.	.	.	.	.	-	-	-	.	.	.					
06 40 - 50		33	8	10	8	.	-	-	.	45	.	.					
07 50 UND MEHR		96	23	27	25	.	-	-	.	45	.	.					
DAR.: BETR. MIT UEBERWIEG.																	
08 -BETR. EINKOMMEN 2)		74	12	25	19	8	5	6	3	109	3	.					
09 -AUSSERBETR. EINK.3)		89	21	28	18	.	-	0	.	57	.	.					
10 LANDW. BETR. U. FORSTBETR.		163	32	53	38	9	5	7	5	166	4	.					
414 WIESBADEN, LANDESHAUPTSTADT																	
01 LANDW. BETRIEBE		2790	1253	339	850	234	25	70	111	1795	67	26					
DARUNTER																	
02 2 - 10		393	164	57	114	45	17	19	22	158	15	12					
03 10 - 20		806	344	77	236	99	.	8	43	602	27	7					
04 20 - 30		654	337	50	213	32	0	0	30	664	16	3					
05 30 - 40		454	208	70	138	24	.	.	11	212	5	.					
06 40 - 50		105	46	17	30	9	-	-	.	75	.	.					
07 50 UND MEHR		365	148	68	115	24	-	-	.	75	.	.					
DAR.: BETR. MIT UEBERWIEG.																	
08 -BETR. EINKOMMEN 2)		2296	1042	278	703	175	23	63	88	1610	52	14					
09 -AUSSERBETR. EINK.3)		494	211	62	146	59	.	4	23	185	15	12					
10 LANDW. BETR. U. FORSTBETR.		2790	1253	339	850	234	25	70	111	1795	67	26					
431 BERGSTRASSE																	
01 LANDW. BETRIEBE		9915	3858	919	3762	824	392	83	1056	31071	804	273					
DARUNTER																	
02 2 - 10		953	289	130	344	135	14	33	272	2137	193	171					
03 10 - 20		2512	857	257	960	263	38	19	345	8156	281	71					
04 20 - 30		2896	1135	263	1118	244	77	.	242	9857	190	12					
05 30 - 40		1696	723	140	633	106	68	6	104	5969	81	4					
06 40 - 50		936	422	56	368	47	102	5	42	2936	30	.					
07 50 UND MEHR		871	414	66	320	26	87	-	21	1870	15	.					
DAR.: BETR. MIT UEBERWIEG.																	
08 -BETR. EINKOMMEN 2)		7852	3157	703	2985	595	381	79	650	26229	529	69					
09 -AUSSERBETR. EINK.3)		1517	621	216	742	226	11	3	405	4766	275	204					
10 LANDW. BETR. U. FORSTBETR.		9915	3858	919	3762	824	392	83	1059	31078	804	273					

FUSSNOTEN AM ENDE DES TABELLENTEILS







BETRIEBSSYSTEMATIK, BODENNUTZUNG UND VIEHHALTUNG 1983  
 ERGEBNISSE FUER KREISEFUSSNOTEN AM ENDE DES TABELLENTEILS



BETRIEBSSYSTEMATIK, BODENNUTZUNG UND VIEHHALTUNG 1983  
 ERGEBNISSE FUER KREISE

BETRIEBSBEREICH			FLÄCHENNUTZUNG IN DEN BETRIEBEN 1983												
			BETRIEBE MIT WALDFLÄCHE (WF)			HAUPTNUTZUNGS- UND KULTURARTEN					ANBAUFLÄCHEN				
						UND ZWAR					HACKFRÜECHTE				



BETRIEBSSYSTEMATIK, BODENNUTZUNG UND VIEHHALTUNG 1983  
ERGEBNISSE FUER KREISE

LFD. NR.	BETRIEBE --- LANDW. GENUTZTE FLAECHE VON ... BIS UNTER ... HA	FLAECHEENNUTZUNG IN DEN BETRIEBEN 1983										BETRIEBE	
		ANBAUFLAECHE										DARUNTER	
		GETREIDE										MIT RINDVIEH	
		INSG.	WEI- ZEN	ROG- GEN	GER- U. W.- MENG- GETR.	STE	HAFER	MUESE	WAECH- SE	INSGESAMT	INSG.	1	5
		23	24	25	26	27	28	29	30	31	32	33	
432 DARMSTADT-DIEBURG													
01	LANDW. BETRIEBE	13922	5407	1578	4646	1282	700	89	877	30228	635	126	
	DARUNTER												
02	2 - 10	1059	370	137	354	145	214	53	164	1334	82	66	
03	10 - 20	2804	1029	332	1003	315	139	.	275	6574	209	37	
04	20 - 30	3236	1328	362	1068	345	131	.	228	9568	191	6	
05	30 - 40	2474	1003	248	849	209	74	.	113	6430	92	3	
06	40 - 50	1456	559	159	551	129	12	.	47	3431	36	4	
07	50 UND MEHR	2825	1092	335	792	134	110	6	32	2789	19	3	
	DAR.: BETR. MIT UEBERWIEG.												
08	-BETR. EINKOMMEN 2)	11552	4646	1262	3822	1025	609	82	632	26532	514	57	
09	-AUSSERBETR. EINK.3)	2197	729	283	759	251	79	6	243	3570	120	69	
10	LANDW.BETR. U. FORSTBETR.	13922	5407	1578	4646	1282	700	89	878	30232	635	126	
433 GROSS-GERAU													
01	LANDW. BETRIEBE	11985	3924	915	5862	630	656	80	417	10933	241	76	
	DARUNTER												
02	2 - 10	708	191	109	343	32	18	6	28	219	11	9	
03	10 - 20	2972	919	285	1473	168	73	6	137	2332	80	35	
04	20 - 30	3450	1158	202	1746	190	274	15	130	3431	78	20	
05	30 - 40	2197	691	195	1097	127	162	17	80	2802	50	8	
06	40 - 50	1117	384	80	548	46	42	0	25	1445	16	.	
07	50 UND MEHR	1513	571	39	643	64	81	18	10	664	3	.	
	DAR.: BETR. MIT UEBERWIEG.												
08	-BETR. EINKOMMEN 2)	9473	3188	639	4602	537	604	77	344	10110	216	60	
09	-AUSSERBETR. EINK.3)	2442	707	269	1228	92	46	3	73	823	25	16	
10	LANDW.BETR. U. FORSTBETR.	11985	3924	915	5862	630	656	80	417	10933	241	76	
434 HOCHTAUNUSKREIS													
01	LANDW. BETRIEBE	6062	2205	801	1989	974	8	19	351	7647	239	115	
	DARUNTER												
02	2 - 10	961	248	131	349	218	.	5	124	826	82	74	
03	10 - 20	1407	490	232	437	234	5	.	90	1350	58	25	
04	20 - 30	964	393	126	301	135	.	.	58	1584	38	6	
05	30 - 40	534	215	73	166	76	.	.	26	921	19	.	
06	40 - 50	485	179	55	163	65	.	.	13	725	11	.	
07	50 UND MEHR	1647	660	175	557	229	.	.	29	2197	24	.	
	DAR.: BETR. MIT UEBERWIEG.												
08	-BETR. EINKOMMEN 2)	3987	1638	544	1186	560	.	17	164	5762	123	23	
09	-AUSSERBETR. EINK.3)	2071	565	254	803	414	5	.	186	1865	116	92	
10	LANDW.BETR. U. FORSTBETR.	6062	2205	801	1989	974	8	19	352	7648	239	115	
435 MAIN-KINZIG-KREIS													
01	LANDW. BETRIEBE	19500	7959	1157	5687	2963	162	60	2251	53502	1760	762	
	DARUNTER												
02	2 - 10	3206	974	319	1003	681	10	19	885	6623	634	545	
03	10 - 20	4537	1712	306	1295	867	12	14	651	12495	540	145	
04	20 - 30	3797	1592	215	1082	649	46	.	339	12279	286	20	
05	30 - 40	2619	1113	158	752	372	9	.	171	10041	154	11	
06	40 - 50	1670	794	68	487	174	0	.	73	5427	60	.	
07	50 UND MEHR	3376	1680	66	963	174	78	5	61	6379	49	.	
	DAR.: BETR. MIT UEBERWIEG.												
08	-BETR. EINKOMMEN 2)	12706	5733	583	3583	1671	156	49	966	38443	925	144	
09	-AUSSERBETR. EINK.3)	6783	2225	574	2102	1286	5	9	1283	14944	833	617	
10	LANDW.BETR. U. FORSTBETR.	19500	7959	1157	5687	2963	162	60	2253	53505	1760	762	
436 MAIN-TAUNUS-KREIS													
01	LANDW. BETRIEBE	4418	1954	532	1399	332	42	61	162	3334	83	32	
	DARUNTER												
02	2 - 10	466	201	64	144	39	22	15	26	171	16	15	
03	10 - 20	1168	548	152	335	97	9	0	51	661	23	12	
04	20 - 30	1181	531	133	370	91	5	26	47	1105	23	.	
05	30 - 40	677	314	82	226	42	.	0	19	526	8	.	
06	40 - 50	357	172	49	101	24	0	.	10	404	6	.	
07	50 UND MEHR	547	178	48	217	36	.	.	6	462	5	.	
	DAR.: BETR. MIT UEBERWIEG.												
08	-BETR. EINKOMMEN 2)	3330	1508	384	1108	226	30	59	122	2810	63	15	
09	-AUSSERBETR. EINK.3)	896	393	128	259	88	12	.	39	359	19	17	
10	LANDW.BETR. U. FORSTBETR.	4418	1954	532	1399	332	42	61	162	3334	83	32	

FUSSNOTEN AM ENDE DES TABELLENTEILS



- 141 -



BETRIEBSSYSTEMATIK, BODENNUTZUNG UND VIEHHALTUNG 1983  
ERGEBNISSE FÜR KREISE

BETRIEBSSYSTEMATIK 1983										
DAVON BETRIEBSFORM										
	BETRIEBE	BETRIEBE	BETRIEBE	BETRIEBE	MARKT-	FUTTER-	VERED-	DAUER-	LANDW.	
	1983	1983	1983	1983	BEREICH	BAU-	LUNGS-	KULTUR-	GE-	
LFD.	LANDW.	INSGESAMT	INSGESAMT	INSGESAMT	LANDWIRTSCHAFT	BE-	BE-	BE-	BE-	MISCHT-
NR.	GENUTZTE	FLÄCHE	FLÄCHE	FLÄCHE	TRIEBE	TRIEBE	TRIEBE	TRIEBE	TRIEBE	TRIEBE
	VON ... BIS	BE-	BE-	BE-	BE-	BE-	BE-	BE-	BE-	BE-
	UNTER ... HA	TRIEBE	FLÄCHE	FLÄCHE	TRIEBE	HA	HA	HA	HA	HA
		1	2	3	4	5	6	7	8	9
437 ODENWALDKREIS										
01	LANDW. BETRIEBE	1560	25532	1355	16443	242	945	27	41	100
	DARUNTER									
02	2 - 10	648	4320	549	2668	126	345	13	11	54
03	10 - 20	290	6078	262	3814	13	226	.	.	20
04	20 - 30	209	7243	197	4781	6	184	.	.	6
05	30 - 40	78	3535	76	2569	3	72	.	.	.
06	40 - 50	25	2247	23	1033	.	22	.	.	.
07	50 UND MEHR	20	1540	20	1283	.	17	.	.	.
	DAR.: BETR. MIT UEBERWIEG.									
08	-BETR. EINKOMMEN 2)	560	17776	510	11705	19	462	6	4	19
09	-AUSSERBETR. EINK.3)	998	7740	844	4736	223	482	21	37	81
10	LANDW. BETR. U. FORSTBETR.	1821	48134	1356	16443	242	946	27	41	100
438 OFFENBACH										
01	LANDW. BETRIEBE	353	5552	284	5084	141	111	11	4	17
	DARUNTER									
02	2 - 10	97	603	84	434	52	25	.	.	3
03	10 - 20	73	1103	70	1019	41	24	.	.	3
04	20 - 30	47	1208	47	1177	12	27	3	.	5
05	30 - 40	30	1047	30	1027	9	20	.	.	.
06	40 - 50	15	731	15	657	6	7	.	.	.
07	50 UND MEHR	12	754	12	743	4	5	.	.	3
	DAR.: BETR. MIT UEBERWIEG.									
08	-BETR. EINKOMMEN 2)	212	4242	154	3949	50	81	8	.	13
09	-AUSSERBETR. EINK.3)	140	1281	129	1106	90	30	3	.	4
10	LANDW. BETR. U. FORSTBETR.	371	19409	284	5084	141	111	11	4	17
439 RHEINGAU-TAUNUS-KREIS										
01	LANDW. BETRIEBE	2137	19921	2086	18303	651	360	37	950	88
	DARUNTER									
02	2 - 10	898	4629	882	4252	346	173	11	323	29
03	10 - 20	266	3887	264	3763	117	90	4	22	31
04	20 - 30	97	2404	97	2353	39	34	5	5	14
05	30 - 40	38	1326	38	1302	20	9	.	.	5
06	40 - 50	29	1564	29	1291	8	13	.	3	4
07	50 UND MEHR	60	5268	60	4696	36	13	.	7	4
	DAR.: BETR. MIT UEBERWIEG.									
08	-BETR. EINKOMMEN 2)	756	11419	719	10795	150	134	15	380	40
09	-AUSSERBETR. EINK.3)	1357	7607	1346	6733	496	226	21	555	48
10	LANDW. BETR. U. FORSTBETR.	2176	56163	2086	18303	651	360	37	950	88
440 WETTERAUKREIS										
01	LANDW. BETRIEBE	3430	52848	3242	50987	1700	1051	84	68	339
	DARUNTER									
02	2 - 10	1234	6982	1156	6348	652	356	26	19	103
03	10 - 20	837	12469	818	11973	375	316	17	.	109
04	20 - 30	490	12110	488	11925	206	199	10	.	73
05	30 - 40	276	9460	275	9316	149	86	4	.	36
06	40 - 50	91	4083	90	4000	48	38	.	.	4
07	50 UND MEHR	88	7201	88	7008	69	18	.	.	.
	DAR.: BETR. MIT UEBERWIEG.									
08	-BETR. EINKOMMEN 2)	1732	40692	1585	39402	744	592	40	10	199
09	-AUSSERBETR. EINK.3)	1686	11805	1652	11412	955	457	44	56	140
10	LANDW. BETR. U. FORSTBETR.	3476	88969	3242	50987	1700	1051	84	68	339
5 REG.-BEZ. GIESSEN										
01	LANDW. BETRIEBE	16284	212213	15821	195339	5158	8612	436	42	1573
	DARUNTER									
02	2 - 10	7183	39547	7046	35917	2626	3593	149	13	665
03	10 - 20	3437	52598	3412	48951	561	2360	94	.	397
04	20 - 30	1736	44855	1729	42086	205	1261	56	.	207
05	30 - 40	770	27322	769	26361	113	537	30	.	89
06	40 - 50	337	15492	336	14828	49	238	4	.	45
07	50 UND MEHR	331	28261	328	24143	124	162	4	.	38
	DAR.: BETR. MIT UEBERWIEG.									
08	-BETR. EINKOMMEN 2)	5395	135383	5211	125590	770	3662	191	3	585
09	-AUSSERBETR. EINK.3)	10857	75405	10588	68769	4383	4937	244	37	987
10	LANDW. BETR. U. FORSTBETR.	16926	400098	15825	195340	5158	8615	437	42	1573

FUSSNOTEN AM ENDE DES TABELLENTEILS



BETRIEBSSYSTEMATIK, BODENNUTZUNG UND VIEHHALTUNG 1983  
ERGEBNISSE FÜR KREISE

BETRIEBSBEREICH				FLAECHENNUTZUNG IN DEN BETRIEBEN 1983																			
				BETRIEBE MIT WALDFLAECHEN (WF)				HAUPTNUTZUNGS- UND KULTURARTEN								ANBAUFLAECHEN							
								UND ZWAR								HACKFRUECHTE							



FLAECHENNUTZUNG IN DEN BETRIEBEN 1983																		BETRIEBE	
ANBAUFLAECHEN																		DARUNTER	
BETRIEBE																		MIT	
---																		RINDVIEH	
LFD. LANDW. GENUTZTE FLAECHE																		INSGESAMT	
NR. VON ... BIS																		INSG.	
UNTER ... HA																		5	
FLAECHE HA																		BETR. TIERE BETRIEBE	

FUSSNOTEN AM ENDE DES TABELLENTEILS







BETRIEBSSYSTEMATIK, BODENNUTZUNG UND VIEHHALTUNG 1983  
ERGEBNISSE FUER KREISE

BETRIEBSSYSTEMATIK 1983										
DAVON BETRIEBSFORM										
	BETRIEBE	BETRIEBE	BETRIEBE	BETRIEBE	BETRIEBE	BETRIEBE	BETRIEBE	BETRIEBE	BETRIEBE	BETRIEBE
	1983	1983	1983	1983	1983	1983	1983	1983	1983	1983
LFD.	LANDW.	INSGESAMT	BETRIEBE	MARKT-	FUTTER-	VERED-	DAUER-	LANDW.		
NR.	GENUTZTE		BEREICH	FRUCHT-	BAU-	LUNGS-	KULTUR-	GE-		
	FLAECHEN		LANDWIRTSCHAFT	BE-	BE-	BE-	BE-	MISCHT-		
	VON ... BIS			TRIEBE	TRIEBE	TRIEBE	TRIEBE	TRIEBE		
	UNTER ... HA			BE-	BE-	BE-	BE-	BE-		
				TRIEBE	FLAECHEN	BE-	LF	BETRIEBE		
				HA	HA	HA	HA			
				1	2	3	4	5	6	7
				8	9					
531 GIESSEN										
01	LANDW. BETRIEBE	2709	36298	2636	32719	1178	1106	94	10	248
	DARUNTER									
02	2 - 10	1291	6979	1272	6663	647	492	30	3	100
03	10 - 20	551	8023	547	7790	154	302	23	-	68
04	20 - 30	220	5484	220	5406	59	122	9	-	30
05	30 - 40	129	4459	129	4404	38	71	6	-	14
06	40 - 50	58	2614	58	2581	14	34	-	-	9
07	50 UND MEHR	73	8154	72	5408	26	33	-	-	12
	DAR.: BETR. MIT UEBERWIEG.									
08	-BETR. EINKOMMEN 2)	632	23324	783	20205	206	433	38	-	106
09	-AUSSERBETR. EINK.3)	1868	12854	1846	12445	970	669	56	9	142
10	LANDW. BETR. U. FORSTBETR.	2748	61702	2636	32719	1178	1106	94	10	248
532 LAHN-DILL-KREIS										
01	LANDW. BETRIEBE	2264	18960	2182	17747	831	1121	46	5	179
	DARUNTER									
02	2 - 10	1256	5802	1237	5333	427	688	22	-	99
03	10 - 20	199	2869	196	2730	41	122	7	-	26
04	20 - 30	89	2330	86	2099	19	57	-	-	9
05	30 - 40	54	1907	54	1861	8	32	5	-	9
06	40 - 50	44	1993	44	1972	5	33	-	-	6
07	50 UND MEHR	38	3115	38	3003	13	23	-	-	-
	DAR.: BETR. MIT UEBERWIEG.									
08	-BETR. EINKOMMEN 2)	393	9095	353	8698	74	218	17	-	44
09	-AUSSERBETR. EINK.3)	1867	9661	1826	8928	757	900	29	5	135
10	LANDW. BETR. U. FORSTBETR.	2363	65963	2182	17747	831	1121	46	5	179
533 LIMBURG-WEILBURG										
01	LANDW. BETRIEBE	1608	31234	1565	29937	607	760	55	6	137
	DARUNTER									
02	2 - 10	477	2580	468	2442	249	176	18	3	22
03	10 - 20	340	5162	339	5049	139	157	9	-	34
04	20 - 30	264	6633	264	6518	65	148	11	-	40
05	30 - 40	186	6544	186	6451	35	130	4	-	17
06	40 - 50	86	3841	86	3776	13	64	-	-	9
07	50 UND MEHR	85	6247	83	5524	32	41	-	-	10
	DAR.: BETR. MIT UEBERWIEG.									
08	-BETR. EINKOMMEN 2)	835	23707	806	23295	182	499	33	-	90
09	-AUSSERBETR. EINK.3)	769	7252	758	6553	425	261	22	4	46
10	LANDW. BETR. U. FORSTBETR.	1650	54462	1566	29937	607	760	56	6	137
534 MARBURG-BIEDENKOPF										
01	LANDW. BETRIEBE	4636	56531	4439	48845	1425	2259	118	14	623
	DARUNTER									
02	2 - 10	2084	11909	2013	9920	717	984	48	3	261
03	10 - 20	984	16244	971	14049	134	638	29	-	170
04	20 - 30	485	13407	483	11685	40	347	14	-	62
05	30 - 40	170	6308	170	5773	22	119	-	-	28
06	40 - 50	65	3278	64	2813	14	37	-	-	11
07	50 UND MEHR	49	3879	49	3641	27	16	-	-	5
	DAR.: BETR. MIT UEBERWIEG.									
08	-BETR. EINKOMMEN 2)	1515	35815	1471	31569	188	1018	49	-	215
09	-AUSSERBETR. EINK.3)	3112	20282	2962	16937	1235	1238	69	12	408
10	LANDW. BETR. U. FORSTBETR.	4979	99657	4439	48845	1425	2259	118	14	623
535 VOGELSBURG-KREIS										
01	LANDW. BETRIEBE	5067	69190	4999	66091	1117	3366	123	7	386
	DARUNTER									
02	2 - 10	2075	12277	2056	11559	586	1253	31	3	183
03	10 - 20	1363	20300	1359	19333	93	1141	26	-	99
04	20 - 30	678	17001	676	16378	22	587	21	-	46
05	30 - 40	231	8104	230	7872	10	185	14	-	21
06	40 - 50	84	3766	84	3686	3	70	-	-	10
07	50 UND MEHR	86	6866	86	6567	26	49	-	-	9
	DAR.: BETR. MIT UEBERWIEG.									
08	-BETR. EINKOMMEN 2)	1820	43442	1798	41823	120	1494	54	-	130
09	-AUSSERBETR. EINK.3)	3241	25356	3196	23906	996	1869	68	7	256
10	LANDW. BETR. U. FORSTBETR.	5186	118314	5002	66092	1117	3369	123	7	386

-----  
FUSSNOTEN AM ENDE DES TABELLENTEILS



[illegible]



FLAACHENNUTZUNG IN DEN BETRIEBEN 1983														BETRIEBE	
ANBAUFLAECHE														DARUNTER	
BETRIEBE		GETREIDE		DARUNTER		GAR-		MIT		RINDVIEH					
LFD.	LANDW.	INSG.	WEI-	ROG-	GEN-	GER-	FELD-	GE-	GE-	INSGESAMT	INSG.				
NR.	GENUTZTE FLAECHE VON ... BIS UNTER ... HA		ZEN	U. W.-	STE	HAFER	MJESE	WAECH-	SE						
				MENG-	GETR.										

FUSSNOTEN AM ENDE DES TABELLENTEILS







BETRIEBSSYSTEMATIK, BODENNUTZUNG UND VIEHHALTUNG 1983  
ERGEBNISSE FÜR KREISE

BETRIEBSSYSTEMATIK 1983										
DAVON BETRIEBSFORM										
	BETRIEBE	BETRIEBE	BETRIEBE	BETRIEBE	MARKT-	FUTTER-	VERED-	DAUER-	LANDW.	
	1983	1983	1983	1983	FRUCHT-	BAU-	LUNGS-	KULTUR-	GE-	
LFD.	LANDW.	INSGESAMT	BETRIEBS-	BEREICH	LANDWIRTSCHAFT	BE-	BE-	BE-	BE-	MISCHT-
NR.	FLÄCHE	FLÄCHE	FLÄCHE	FLÄCHE	FLÄCHE	FLÄCHE	FLÄCHE	FLÄCHE	FLÄCHE	FLÄCHE
	VON ... BIS	BE-	BE-	BE-	BE-	BE-	BE-	BE-	BE-	BE-
	UNTER ... HA	TRIEBE	FLÄCHE	TRIEBE	HA	HA	HA	HA	HA	HA
		1	2	3	4	5	6	7	8	9
6 REG.-BEZ. KASSEL										
01	LANDW. BETRIEBE	26859	376825	26101	334925	9500	12630	889	189	2893
	DARUNTER									
02	2 - 10	11789	63524	11510	56089	4399	5502	328	43	1238
03	10 - 20	4926	79284	4888	71494	936	3128	185	-	639
04	20 - 30	2960	78440	2951	72165	402	2032	109	-	408
05	30 - 40	1473	53598	1470	50119	302	878	50	-	240
06	40 - 50	660	30910	659	29133	187	354	18	-	100
07	50 UND MEHR	620	63544	605	50385	329	206	13	-	57
	DAR.: BETR. MIT UEBERWIEG.									
08	-BETR. EINKOMMEN 2)	8821	253900	8563	226468	1680	5422	327	3	1131
09	-AUSSERBETR. EINK.3)	17990	119736	17499	105950	7805	7193	559	184	1758
10	LANDW. BETR. U. FORSTBETR.	28162	671420	26104	334925	9500	12631	891	189	2893
611 KASSEL, STADT										
01	LANDW. BETRIEBE	94	1131	54	924	42	9	-	-	-
	DARUNTER									
02	2 - 10	36	195	24	123	20	3	-	-	-
03	10 - 20	10	175	9	152	7	-	-	-	-
04	20 - 30	3	113	-	47	-	-	-	-	-
05	30 - 40	3	108	3	107	-	-	-	-	-
06	40 - 50	3	143	3	142	3	-	-	-	-
07	50 UND MEHR	4	359	4	341	4	-	-	-	-
	DAR.: BETR. MIT UEBERWIEG.									
08	-BETR. EINKOMMEN 2)	60	889	29	788	23	4	-	-	-
09	-AUSSERBETR. EINK.3)	29	149	23	126	17	5	-	-	-
10	LANDW. BETR. U. FORSTBETR.	97	4896	54	924	42	9	-	-	-
631 FULDA										
01	LANDW. BETRIEBE	5638	74093	5412	63244	1299	3517	139	7	450
	DARUNTER									
02	2 - 10	2632	15750	2532	13045	723	1524	67	-	216
03	10 - 20	1309	22455	1298	18923	100	1063	26	-	109
04	20 - 30	667	18536	667	16123	31	559	18	-	59
05	30 - 40	210	8054	209	7088	6	171	6	-	26
06	40 - 50	77	3690	77	3378	6	59	-	-	12
07	50 UND MEHR	54	4251	54	3894	15	34	-	-	4
	DAR.: BETR. MIT UEBERWIEG.									
08	-BETR. EINKOMMEN 2)	1714	43321	1683	37723	90	1411	43	-	139
09	-AUSSERBETR. EINK.3)	3912	30069	3717	24981	1206	2099	95	7	310
10	LANDW. BETR. U. FORSTBETR.	6058	112619	5414	63244	1299	3518	140	7	450
632 HERSFELD-ROTEBURG										
01	LANDW. BETRIEBE	4051	43236	3955	38899	1497	1925	121	5	407
	DARUNTER									
02	2 - 10	1902	9151	1864	8092	672	947	50	3	192
03	10 - 20	656	10511	651	9448	79	460	24	-	88
04	20 - 30	303	7996	303	7314	15	242	12	-	34
05	30 - 40	132	4850	131	4466	7	91	7	-	26
06	40 - 50	69	3273	69	3075	5	49	-	-	13
07	50 UND MEHR	62	5856	61	5269	26	20	3	-	12
	DAR.: BETR. MIT UEBERWIEG.									
08	-BETR. EINKOMMEN 2)	1080	25600	1056	23342	179	707	40	-	130
09	-AUSSERBETR. EINK.3)	2963	17093	2892	15157	1316	1215	81	4	276
10	LANDW. BETR. U. FORSTBETR.	4197	90193	3956	38899	1497	1925	122	5	407
633 KASSEL										
01	LANDW. BETRIEBE	3377	58384	3301	51547	1876	805	164	6	450
	DARUNTER									
02	2 - 10	1262	6340	1244	6023	788	256	45	-	153
03	10 - 20	563	8438	559	8195	248	158	38	-	115
04	20 - 30	421	10640	420	10432	144	173	19	-	84
05	30 - 40	238	8235	238	8101	92	99	9	-	38
06	40 - 50	138	6185	138	6077	65	48	4	-	21
07	50 UND MEHR	146	17651	141	11956	104	25	3	-	9
	DAR.: BETR. MIT UEBERWIEG.									
08	-BETR. EINKOMMEN 2)	1277	43401	1221	37324	485	450	60	-	225
09	-AUSSERBETR. EINK.3)	2091	13746	2071	13197	1389	351	102	5	224
10	LANDW. BETR. U. FORSTBETR.	3440	102985	3301	51547	1876	805	164	6	450

-----  
FUSSNOTEN AM ENDE DES TABELLENTEILS



BETRIEBSSYSTEMATIK, BODENNUTZUNG UND VIEHHALTUNG 1983  
ERGEBNISSE FÜR KREISE

BETRIEBSBEREICH													FLAECHENNUTZUNG IN DEN BETRIEBEN 1983																						
													BETRIEBE MIT WALDFLAECHE (WF)										HAUPTNUTZUNGS- UND KULTURARTEN										ANBAUFLAECHEN		
																							UND ZWAR										HACKFRUECHTE		
													MIT 0,01 INSG. 4,99 HA WF										LF DAUER- GRUEN- ACKER- LAND LAND TUREN										FUT- TER- PFLAN- NR.		
BETRIEBE																							FLAECHEN HA												
10	11	12	13	14	15	16	17	18	19	20	21	22																							
248	101	409	8372	7333	26688	339705	117441	220805	587	17581	REG.-BEZ.KASSEL 4114 15934 01			6																					
44	44	191	2924	2815	3795	57265	22289	34421	242	3619	1924	854	02																						
9	4	25	2095	1823	5269	72009	28262	43470	91	3017	879	3178	03																						
.	-	8	1341	1045	4488	72393	27459	44798	29	3129	457	4817	04																						
.	-	.	642	482	2327	50212	17513	32595	42	2496	197	3339	05																						
.	-	.	309	228	1168	29179	9338	19808	8	1475	83	1918	06																						
.	.	13	310	198	8866	52678	11102	41435	47	3232	72	1797	07																						
194	7	57	3645	2920	18521	229554	76112	152759	289	11794	1328	13235	08																						
49	92	350	4712	4409	7815	107579	40699	66131	278	5575	2771	2613	09																						
249	1352	457	9675	8017	318724	340079	117649	220951	590	17592	4117	15936	10																						
35	-	5	4	3	41	1040	195	824	18	43	KASSEL, STADT 16 18 01			611																					
9	-	3	.	.	0	181	24	138	18	11	8	.	02																						
.	-	.	.	.	.	168	19	148	-	8	5	5	03																						
-	-	.	.	-	40	72	17	56	-	3	.	.	04																						
-	-	-	.	.	0	107	32	75	-	3	.	8	05																						
-	-	-	.	-	-	142	10	132	-	17	-	-	06																						
-	-	-	-	-	-	341	89	252	-	-	-	.	07																						
29	-	.	.	.	.	851	160	686	4	33	10	14	08																						
4	-	.	.	.	0	143	31	104	7	8	5	.	09																						
35	3	5	7	3	3763	1040	195	824	18	43	16	18	10																						
28	42	156	3213	2761	8007	63975	31836	32043	21	2416	965	4023	FULDA 631 01																						
3	19	78	1183	1131	1683	13446	6904	6503	8	821	427	212	02																						
-	-	11	985	822	2745	19084	10266	8800	.	736	269	963	03																						
-	-	-	543	400	2030	16123	8171	7936	3	476	139	1329	04																						
-	-	.	170	113	761	7118	3475	3639	.	147	34	721	05																						
-	-	-	61	43	255	3378	1566	1811	-	57	12	407	06																						
-	-	-	37	22	237	3894	1167	2724	.	81	6	385	07																						
24	.	6	1290	995	4490	37834	18541	19258	10	1153	328	3264	08																						
4	41	150	1917	1766	3415	25601	13203	12342	8	1232	630	745	09																						
28	440	176	3633	3063	45843	64033	31888	32046	22	2417	966	4023	10																						
25	12	59	1308	1212	2431	39245	13850	25170	83	1534	HERSFELD-ROTENBURG 632 721 2422 01																								
5	6	27	462	453	474	8224	3104	5037	20	636	356	165	02																						
.	.	3	351	331	675	9516	3546	5936	7	356	134	581	03																						
-	-	-	186	159	484	7314	2833	4461	7	190	60	660	04																						
-	-	-	75	61	233	4498	1705	2752	32	93	23	428	05																						
-	-	-	42	33	118	3075	1145	1926	-	52	9	341	06																						
.	-	-	40	23	333	5323	1203	4103	12	52	12	241	07																						
16	.	6	532	464	1376	23493	8223	15155	60	610	200	1852	08																						
9	9	53	772	746	988	15340	5431	9810	16	907	514	520	09																						
25	146	70	1454	1281	48923	39287	13882	25176	85	1535	722	2422	10																						
58	4	14	169	151	4232	52842	11438	41209	87	3427	441	KASSEL 633 1669 01																							
10	.	7	27	27	19	6115	1488	4564	27	351	169	60	02																						
3	-	.	27	27	22	8249	1929	6265	37	370	89	217	03																						
-	-	.	32	30	33	10458	2687	7759	.	554	50	447	04																						
-	-	-	19	17	26	8101	2056	6037	0	463	36	344	05																						
-	-	-	15	14	22	6077	1282	4791	0	382	18	266	06																						
-	.	4	36	23	4100	13041	1832	11181	9	1221	14	330	07																						
48	.	7	109	94	4008	38562	8347	30095	71	2580	165	1436	08																						
10	3	7	59	57	103	13254	2855	10324	16	714	276	222	09																						
58	67	14	232	160	48527	52897	11486	41215	87	3427	441	1669	10																						



BETRIEBSSYSTEMATIK, BODENNUTZUNG UND VIEHHALTUNG 1983  
 ERGEBNISSE FÜR KREISEFUSSNOTEN AM ENDE DES TABELLENTEILS



BETRIEBSSYSTEMATIK, BODENNUTZUNG UND VIEHHALTUNG 1983  
ERGEBNISSE FUER KREISE

MIT VIEHHALTUNG 1983

MIT VIERRALTUNG 1983										MIT SCHWEINEN										MIT LEGEHENNEN									
MIT ... MILCHKUEHEN																													
										MIT MASTSCHWEINEN																			
										DARON										I MIT I									
										BETRIEBE MIT ... MASTSCHWEINEN										MIT I I I									
																				ZUCHTSAUEN									
										1 1 50 1 200 1										INSG. I - I									
										- 1 - 1 UND 1										I 99 I TIERE									
										9 1 19 1 MEHR 1 TIERE										I I LEGEH. I									
										I 1 1										I I									
										BETRIEBE										BETR. I TIERE									
																				BETRIEBE									
										</																			



BETRIEBSSYSTEMATIK, BODENNUTZUNG UND VIEHHALTUNG 1983  
ERGEBNISSE FUER KREISE

BETRIEBSSYSTEMATIK 1983										
DAVON BETRIEBSFORM										
	BETRIEBE	1983	BETRIEBS- BEREICH	MARKT- FRUCHT-	FUTTER- BAU-	VERED- LUNGS-	DAUER- KULTUR-	LANDW. GE-		
LFD.	LANDW.	INSGESAMT	LANDWIRTSCHAFT	BE-	BE-	BE-	BE-	MISCHT-		
NR.	FLAECHE			TRIEBE	TRIEBE	TRIEBE	TRIEBE	TRIEBE		
	VON ... BIS	BE-								
	UNTER ... HA	BE- TRIEBS-								
		TRIEBE	FLAECHE	BE-	LF					
			HA	TRIEBE	HA					
		1	2	3	4	5	6	7	8	9
634 SCHWALM-EDER-KREIS										
01	LANDW. BETRIEBE	5267	74922	5195	70255	2318	2063	203	7	604
	DARUNTER									
02	2 - 10	2225	11467	2205	10749	1055	890	77	.	182
03	10 - 20	995	15370	993	14584	268	522	51	-	152
04	20 - 30	626	15942	622	15214	130	354	23	-	115
05	30 - 40	377	13365	376	12844	129	153	14	-	80
06	40 - 50	137	6312	137	6073	67	39	3	-	28
07	50 UND MEHR	119	11222	117	9756	82	21	-	-	14
	DAR.: BETR. MIT UEBERWIEG.									
08	-BETR. EINKOMMEN 2)	1975	54692	1941	51216	542	980	75	.	343
09	-AUSSERBETR. EINK.3)	3287	20099	3250	18919	1773	1082	128	6	261
10	LANDW. BETR. U. FORSTBETR.	5467	123763	5195	70255	2318	2063	203	7	604
635 WALDECK-FRANKENBERG										
01	LANDW. BETRIEBE	5537	79769	5429	73103	1386	3238	184	5	616
	DARUNTER									
02	2 - 10	2512	13842	2466	12579	688	1387	71	.	318
03	10 - 20	1039	16199	1030	14994	138	747	30	-	115
04	20 - 30	691	17972	689	16906	40	552	25	-	72
05	30 - 40	356	13088	356	12151	34	271	7	-	44
06	40 - 50	140	6657	140	6184	16	105	5	-	14
07	50 UND MEHR	129	10898	127	9413	45	71	3	-	8
	DAR.: BETR. MIT UEBERWIEG.									
08	-BETR. EINKOMMEN 2)	1890	54371	1859	50018	179	1428	68	-	184
09	-AUSSERBETR. EINK.3)	3644	25079	3568	22791	1206	1810	116	5	431
10	LANDW. BETR. U. FORSTBETR.	5726	158870	5429	73103	1386	3238	184	5	616
636 WERRA-MEISSNER-KREIS										
01	LANDW. BETRIEBE	2895	45290	2755	36953	1082	1073	77	159	364
	DARUNTER									
02	2 - 10	1220	6779	1175	5478	453	495	17	33	177
03	10 - 20	354	6136	348	5198	96	177	16	-	59
04	20 - 30	249	7241	248	6129	41	151	12	-	44
05	30 - 40	157	5898	157	5362	32	92	7	-	26
06	40 - 50	96	4650	95	4204	25	54	4	-	12
07	50 UND MEHR	106	13307	101	9756	53	35	3	-	10
	DAR.: BETR. MIT UEBERWIEG.									
08	-BETR. EINKOMMEN 2)	825	31626	774	26057	182	442	40	.	109
09	-AUSSERBETR. EINK.3)	2064	13501	1978	10779	898	631	37	157	255
10	LANDW. BETR. U. FORSTBETR.	3177	78094	2755	36953	1082	1073	77	159	364
07 RHEINLAND-PFALZ										
01	LANDW. BETRIEBE	67528	793820	64450	717687	13513	19161	1508	27614	2654
	DARUNTER									
02	2 - 10	24518	139870	23465	119226	6033	6894	466	9126	946
03	10 - 20	10916	167281	10755	154034	2470	4667	280	2663	675
04	20 - 30	5758	149586	5715	140120	1272	2863	188	1003	389
05	30 - 40	3171	115634	3152	108124	682	1806	105	306	253
06	40 - 50	1444	68984	1431	63515	337	827	58	120	89
07	50 UND MEHR	1653	124361	1637	114576	540	846	56	71	124
	DAR.: BETR. MIT UEBERWIEG.									
08	-BETR. EINKOMMEN 2)	31159	578055	30031	536975	4678	9018	752	14258	1325
09	-AUSSERBETR. EINK.3)	36128	207743	34249	175904	8810	10112	742	13268	1317
10	LANDW. BETR. U. FORSTBETR.	73812	1473276	64493	717691	13513	19183	1511	27632	2654
1 REG.-BEZ. KOBLENZ										
01	LANDW. BETRIEBE	22240	281728	21134	256173	6221	8274	652	4751	1236
	DARUNTER									
02	2 - 10	8967	52770	8574	44560	3178	3393	211	1330	462
03	10 - 20	3914	59400	3884	55253	1067	1986	133	377	321
04	20 - 30	1890	48733	1885	46259	479	1043	80	112	171
05	30 - 40	1021	36608	1017	34788	238	608	39	39	93
06	40 - 50	496	23239	491	21799	115	292	25	17	42
07	50 UND MEHR	704	52484	698	48543	225	377	23	10	63
	DAR.: BETR. MIT UEBERWIEG.									
08	-BETR. EINKOMMEN 2)	8705	185402	8338	174677	1614	3407	328	2428	561
09	-AUSSERBETR. EINK.3)	13449	93628	12741	80148	4598	4855	320	2299	669
10	LANDW. BETR. U. FORSTBETR.	24942	585183	21154	256175	6221	8281	653	4763	1236

-----  
FUSSNOTEN AM ENDE DES TABELLENTEILS



TIK, BODENNUTZUNG UND V  
ERGEBNISSE FLUR KREISE

- 155 -



BETRIEBSSYSTEMATIK, BODENNUTZUNG UND VIEHHALTUNG 1983  
ERGEBNISSE FÜR KREISE

FLÄCHENNUTZUNG IN DEN BETRIEBEN 1983															BETRIEBE		
ANBAUFLÄCHEN																	
															DARUNTER		

-----  
FUSSNOTEN AM ENDE DES TABELLENTEILS



[illegible]

- 157 -



BETRIEBSSYSTEMATIK, BODENNUTZUNG UND VIEHHALTUNG 1983  
ERGEBNISSE FUER KREISE

BETRIEBSSYSTEMATIK 1983											
DAVON BETRIEBSFORM											
	BETRIEBE	1983	BETRIEBS- BEREICH	MARKT- FRUCHT-	FUTTER- BAU-	VERED- LUNGS-	DAUER- KULTUR-	LANDW. GE-			
LFD.	LANDW.	INSGESAMT	LANDWIRTSCHAFT	BE-	BE-	BE-	BE-	MISCHT-			
NR.	GENUTZTE FLAECHEN			TRIEBE	TRIEBE	TRIEBE	TRIEBE	TRIEBE			
	VON ... BIS	BE- TRIEBE	BE- TRIEBE	HA	HA	HA	HA	HA			
	UNTER ... HA	FLAECHEN	FLAECHEN	HA	HA	HA	HA	HA			
		1	2	3	4	5	6	7	8	9	
-----											
111	KOBLENZ, STADT										
01	LANDW. BETRIEBE	184	1988	154	1835	68	26	.	43	15	
	DARUNTER										
02	2 - 10	45	279	42	219	14	5	.	19	.	
03	10 - 20	65	999	64	947	39	9	.	4	12	
04	20 - 30	19	463	19	454	13	6	.	.	.	
05	30 - 40	4	131	4	130	.	.	.	.	.	
06	40 - 50	.	.	.	.	.	.	.	.	.	
07	50 UND MEHR	.	63	.	60	.	.	.	.	.	
	DAR.: BETR. MIT UEBERWIEG.										
08	-BETR. EINKOMMEN 2)	129	1625	105	1567	54	18	.	19	13	
09	-AUSSERBETR. EINK.3)	49	266	45	213	14	7	.	23	.	
10	LANDW. BETR. U. FORSTBETR.	193	5319	154	1835	68	26	.	43	15	
131	AHRWEILER										
01	LANDW. BETRIEBE	2093	25308	1826	20062	501	774	39	414	98	
	DARUNTER										
02	2 - 10	881	5729	744	3863	252	353	14	73	52	
03	10 - 20	312	5108	307	4370	82	179	11	13	22	
04	20 - 30	138	3790	137	3369	39	80	4	3	11	
05	30 - 40	86	3227	85	2915	20	61	.	.	3	
06	40 - 50	44	2321	43	1886	16	24	.	.	.	
07	50 UND MEHR	46	3854	45	3199	18	24	.	.	.	
	DAR.: BETR. MIT UEBERWIEG.										
08	-BETR. EINKOMMEN 2)	675	14478	623	12937	147	291	20	130	35	
09	-AUSSERBETR. EINK.3)	1405	9943	1195	6887	354	481	19	278	63	
10	LANDW. BETR. U. FORSTBETR.	2567	53803	1831	20063	501	774	39	419	98	
132	ALTENKIRCHEN (WESTERWALD)										
01	LANDW. BETRIEBE	1470	18913	1337	16553	193	1027	40	7	70	
	DARUNTER										
02	2 - 10	708	4347	651	3379	129	465	12	3	42	
03	10 - 20	276	4439	273	3963	13	246	7	.	7	
04	20 - 30	134	3523	133	3233	5	116	5	.	7	
05	30 - 40	74	2697	74	2515	3	67	.	.	3	
06	40 - 50	26	1245	26	1165	.	25	.	.	.	
07	50 UND MEHR	34	2222	34	2111	.	33	.	.	.	
	DAR.: BETR. MIT UEBERWIEG.										
08	-BETR. EINKOMMEN 2)	474	11682	450	10714	23	392	19	.	15	
09	-AUSSERBETR. EINK.3)	986	7175	881	5828	170	632	20	4	55	
10	LANDW. BETR. U. FORSTBETR.	1963	45278	1339	16553	193	1029	40	7	70	
133	BAD KREUZNACH										
01	LANDW. BETRIEBE	3240	37658	3143	34826	506	606	38	1784	209	
	DARUNTER										
02	2 - 10	1237	7399	1211	6483	259	206	8	682	56	
03	10 - 20	674	10254	671	9584	92	178	7	332	62	
04	20 - 30	272	7024	271	6634	34	92	.	100	43	
05	30 - 40	116	4223	116	4033	22	36	4	34	20	
06	40 - 50	53	2468	53	2343	5	21	3	16	8	
07	50 UND MEHR	76	5139	76	4968	24	28	.	9	13	
	DAR.: BETR. MIT UEBERWIEG.										
08	-BETR. EINKOMMEN 2)	1567	27495	1520	26035	121	287	15	973	124	
09	-AUSSERBETR. EINK.3)	1664	9898	1617	8619	385	319	23	805	85	
10	LANDW. BETR. U. FORSTBETR.	3440	67096	3146	34827	506	607	39	1785	209	
134	BIRKENFELD										
01	LANDW. BETRIEBE	1169	21618	1091	19893	166	795	51	.	77	
	DARUNTER										
02	2 - 10	406	2531	383	2130	90	255	12	.	26	
03	10 - 20	245	3806	241	3429	19	201	11	.	10	
04	20 - 30	151	3969	151	3731	4	133	4	.	10	
05	30 - 40	96	3451	96	3292	4	76	5	.	11	
06	40 - 50	42	1954	41	1808	.	32	4	.	4	
07	50 UND MEHR	79	5608	79	5382	7	55	8	.	9	
	DAR.: BETR. MIT UEBERWIEG.										
08	-BETR. EINKOMMEN 2)	490	15027	471	14197	26	379	30	.	35	
09	-AUSSERBETR. EINK.3)	674	6277	618	5504	140	416	20	.	41	
10	LANDW. BETR. U. FORSTBETR.	1440	56741	1093	19893	166	797	51	.	77	

-----  
FUSSNOTEN AM ENDE DES TABELLENTEILS



## ERGEBNISSE FUER KREISE

- 159 -



		FLAECHENNUTZUNG IN DEN BETRIEBEN 1983											
		ANBAUFLAECHEN											
												BETRIEBE	
												DARUNTER	
BETRIEBE		GETREIDE										MIT	
---		DARUNTER										RINDVIEH	
LFD.	LANDW.	INSG.	WEI-	ROG-	GER-	FELD-	GAR-	TEN-	INSGESAMT	INSG.			
NR.	GENUTZTE		ZEN	U. W.-	STE	HAFER	MUESE	WAECH-					
	FLAECHEN												
	VON ... BIS			MENG-				SE					
	UNTER ... HA			GETR.									
		FLAECHEN										BETR.	
		HA										TIERE	
												BETRIEBE	
		23	24	25	26	27	28	29	30	31	32	33	
<hr/>													
111 KOBLENZ, STADT													
01	LANDW. BETRIEBE	1064	723	39	188	76	16	13	61	1311	34	10	
DARUNTER													
02	2 - 10	102	64	.	28	6	.	.	7	52	3	.	
03	10 - 20	611	419	19	100	53	12	.	37	564	20	6	
04	20 - 30	255	180	13	43	14	3	-	10	407	7	.	
05	30 - 40	69	49	7	9	.	-	-	3	87	.	-	
06	40 - 50	.	.	.	.	.	-	-	.	.	.	-	
07	50 UND MEHR	25	8	-	9	.	-	-	.	177	.	-	
DAR.: BETR. MIT UEBERWIEG.													
08	-BETR. EINKOMMEN 2)	919	633	33	157	63	16	10	48	1150	28	9	
09	-AUSSERBETR. EINK.3)	127	82	5	27	9	.	.	10	89	3	.	
10	LANDW.BETR. U. FORSTBETR.	1064	723	39	188	76	16	13	61	1311	34	10	
131 AHRWEILER													
01	LANDW. BETRIEBE	8828	3254	618	3157	1474	11	23	1022	21618	749	356	
DARUNTER													
02	2 - 10	1530	422	117	553	371	10	8	458	3089	299	261	
03	10 - 20	1984	657	146	707	404	0	.	253	4626	205	66	
04	20 - 30	1650	663	100	579	255	-	-	121	4483	96	7	
05	30 - 40	1285	523	90	446	186	-	-	78	3817	71	.	
06	40 - 50	901	361	67	308	101	-	-	36	2285	31	.	
07	50 UND MEHR	1383	601	87	528	138	-	-	38	3114	26	-	
DAR.: BETR. MIT UEBERWIEG.													
08	-BETR. EINKOMMEN 2)	5823	2402	376	2054	777	10	17	409	15168	335	61	
09	-AUSSERBETR. EINK.3)	2948	824	241	1078	697	.	5	612	6079	413	295	
10	LANDW.BETR. U. FORSTBETR.	8828	3254	618	3157	1475	11	24	1024	21620	749	356	
132 ALTENKIRCHEN (WESTERWALD)													
01	LANDW. BETRIEBE	4539	1096	351	1510	1437	.	7	1089	27180	847	342	
DARUNTER													
02	2 - 10	1060	244	101	304	396	.	0	521	4295	359	272	
03	10 - 20	1267	288	96	394	435	0	.	261	6509	223	34	
04	20 - 30	892	217	56	333	245	-	3	129	5774	115	6	
05	30 - 40	554	122	26	206	176	-	-	70	4857	63	.	
06	40 - 50	246	73	19	94	58	-	-	23	2111	23	-	
07	50 UND MEHR	466	139	49	163	106	-	-	33	3339	32	-	
DAR.: BETR. MIT UEBERWIEG.													
08	-BETR. EINKOMMEN 2)	2693	682	194	957	783	.	6	408	19243	372	41	
09	-AUSSERBETR. EINK.3)	1846	414	157	553	654	0	.	679	7912	474	300	
10	LANDW.BETR. U. FORSTBETR.	4552	1096	351	1510	1440	.	7	1092	27196	849	344	
133 BAD KREUZNACH													
01	LANDW. BETRIEBE	17756	6067	1159	8668	1392	6	30	1133	22273	893	417	
DARUNTER													
02	2 - 10	2663	903	164	1238	242	5	12	366	2742	266	232	
03	10 - 20	5063	1716	397	2453	398	-	.	364	5595	304	134	
04	20 - 30	3760	1291	243	1877	281	-	-	195	5353	159	20	
05	30 - 40	2349	729	142	1234	177	-	-	83	2980	69	7	
06	40 - 50	1204	451	67	573	92	-	-	36	1693	29	3	
07	50 UND MEHR	2560	921	141	1222	192	-	-	56	3733	46	.	
DAR.: BETR. MIT UEBERWIEG.													
08	-BETR. EINKOMMEN 2)	13457	4786	920	6454	992	5	25	641	17139	533	154	
09	-AUSSERBETR. EINK.3)	4277	1273	236	2203	400	0	3	492	5134	360	263	
10	LANDW.BETR. U. FORSTBETR.	17756	6067	1159	8668	1392	6	30	1136	22281	894	418	
134 BIRKENFELD													
01	LANDW. BETRIEBE	9131	1395	524	5050	1575	4	5	907	24717	724	289	
DARUNTER													
02	2 - 10	984	207	49	459	188	.	0	290	2435	197	180	
03	10 - 20	1613	248	75	838	327	-	-	218	4471	190	70	
04	20 - 30	1638	213	79	934	310	-	0	145	5160	127	11	
05	30 - 40	1527	195	79	684	255	-	-	92	4471	85	5	
06	40 - 50	759	108	68	404	118	-	0	36	2059	33	-	
07	50 UND MEHR	2544	407	173	1532	367	.	-	75	5821	66	-	
DAR.: BETR. MIT UEBERWIEG.													
08	-BETR. EINKOMMEN 2)	6500	952	387	3689	1120	3	4	431	18289	392	56	
09	-AUSSERBETR. EINK.3)	2525	421	134	1291	445	.	.	475	6233	331	233	
10	LANDW.BETR. U. FORSTBETR.	9131	1395	524	5050	1576	4	5	910	24737	726	299	

FUSSNOTEN AM ENDE DES TABELLENTEILS



BETRIEBSSYSTEMATIK, BODENNUTZUNG UND VIEHHALTUNG 1983  
ERGEBNISSE FUER KREISE

MIT VIEHHALTUNG 1983										MIT SCHWEINEN										MIT LEGEHENNEN										
MIT ... MILCHKUEHEN										MIT MASTSCHWEINEN										MIT LEGEHENNEN										
										DAVON										MIT 1										
										BETRIEBE MIT ... MASTSCHWEINEN										MIT 1										
										ZUCHTSAUEN										INSG. 1										
										TIERE										TIERE										
										BETRIEBE										BETRIEBE										
										TIERE										TIERE										
										BETRIEBE										BETRIEBE										
										TIERE										TIERE										
										BETRIEBE										BETRIEBE										
										TIERE										TIERE										
										BETRIEBE										BETRIEBE										
										TIERE										TIERE										
										BETRIEBE										BETRIEBE										
										TIERE										TIERE										
										BETRIEBE										BETRIEBE										
										TIERE										TIERE										
										BETRIEBE										BETRIEBE										
										TIERE										TIERE										
										BETRIEBE										BETRIEBE										
										TIERE										TIERE										
										BETRIEBE										BETRIEBE										
										TIERE										TIERE										
										BETRIEBE										BETRIEBE										
										TIERE										TIERE										
										BETRIEBE										BETRIEBE										
										TIERE										TIERE										
										BETRIEBE										BETRIEBE										
										TIERE										TIERE										
										BETRIEBE										BETRIEBE										
										TIERE										TIERE										
										BETRIEBE										BETRIEBE										
										TIERE										TIERE										
										BETRIEBE										BETRIEBE										
										TIERE										TIERE										
										BETRIEBE										BETRIEBE										
										TIERE										TIERE										
										BETRIEBE										BETRIEBE										
										TIERE										TIERE										
										BETRIEBE										BETRIEBE										
										TIERE										TIERE										
										BETRIEBE										BETRIEBE										
										TIERE										TIERE										
										BETRIEBE										BETRIEBE										
										TIERE										TIERE										
										BETRIEBE										BETRIEBE										
										TIERE										TIERE										
										BETRIEBE										BETRIEBE										
										TIERE										TIERE										
										BETRIEBE										BETRIEBE										
										TIERE										TIERE										
										BETRIEBE										BETRIEBE										
										TIERE										TIERE										
										BETRIEBE										BETRIEBE										
										TIERE										TIERE										
										BETRIEBE										BETRIEBE										
										TIERE										TIERE										
										BETRIEBE										BETRIEBE										
										TIERE										TIERE										
										BETRIEBE										BETRIEBE										
										TIERE										TIERE										
										BETRIEBE										BETRIEBE										
										TIERE										TIERE										
										BETRIEBE										BETRIEBE										
										TIERE										TIERE										
										BETRIEBE										BETRIEBE										
										TIERE										TIERE										
										BETRIEBE										BETRIEBE										
										TIERE										TIERE										
										BETRIEBE										BETRIEBE										
										TIERE										TIERE										
										BETRIEBE										BETRIEBE										
										TIERE										TIERE										
										BETRIEBE										BETRIEBE										
										TIERE										TIERE										
										BETRIEBE										BETRIEBE										
										TIERE										TIERE										
										BETRIEBE										BETRIEBE										
										TIERE										TIERE										
										BETRIEBE										BETRIEBE										
										TIERE										TIERE										
										BETRIEBE										BETRIEBE										
										TIERE										TIERE										
										BETRIEBE										BETRIEBE										
										TIERE										TIERE										
										BETRIEBE										BETRIEBE										
										TIERE										TIERE										
										BETRIEBE										BETRIEBE										
										TIERE										TIERE										
										BETRIEBE										BETRIEBE										
										TIERE										TIERE										
										BETRIEBE										BETRIEBE										
										TIERE										TIERE										
										BETRIEBE										BETRIEBE										
										TIERE										TIERE										
										BETRIEBE										BETRIEBE										
										TIERE										TIERE										
										BETRIEBE										BETRIEBE										
										TIERE										TIERE										
										BETRIEBE										BETRIEBE										
										TIERE										TIERE										
										BETRIEBE										BETRIEBE										
										TIERE										TIERE										
										BETRIEBE										BETRIEBE										
										TIERE										TIERE										
										BETRIEBE										BETRIEBE										
										TIERE										TIERE										
										BETRIEBE										BETRIEBE										
										TIERE										TIERE										
										BETRIEBE										BETRIEBE										
										TIERE										TIERE										

													KOBLENZ, STADT 111		
10	9	5	387	61	57	3	.	1064	32	377	34	24	8024	01	
.	-	-	12	7	7	-	-	27	5	24	6	5	3589	02	
7	6	.	167	40	39	.	-	540	19	203	18	15	2335	03	
.	3	.	111	11	9	.	-	399	6	91	6	.	1055	04	
.	-	-	37	3	.	.	-	98	.	59	.	.	330	05	
.	-	-	-	-	-	-	-	-	-	-	-	-	-	06	
-	-	.	57	-	-	-	-	-	-	-	-	-	-	07	
7	7	5	342	50	46	3	.	904	27	334	25	17	7414	08	
.	.	-	17	8	8	-	-	74	.	5	6	6	130	09	
10	9	5	387	61	57	3	.	1064	32	377	34	24	8024	10	

														AHRWEILER 131	
132	163	98	7260	454	430	17	7	7786	58	938	460	429	93156	01	
35	3	-	972	232	230	.	-	902	13	114	235	223	36565	02	
81	54	4	1599	104	96	7	.	1378	18	234	106	99	10787	03	
12	56	19	1393	45	41	.	.	1141	13	327	36	31	3168	04	
.	36	32	1456	21	20	.	-	191	8	98	22	22	376	05	
.	8	20	709	14	11	3	-	332	4	141	11	11	220	06	
-	3	23	1070	9	3	.	4	3784	-	-	10	7	2967	07	
45	137	92	5219	152	134	11	7	6223	36	771	149	126	59165	08	
87	26	5	1932	299	295	4	-	1416	21	162	311	301	33991	09	
132	163	98	7260	458	434	17	7	7793	58	938	468	437	93265	10	

											ALTENKIRCHEN (WESTERWALD) 132				
148	201	156	9517	485	461	19	5	6099	96	887	514	457	103209	01	
80	7	-	1379	213	212	.	-	811	11	54	239	226	23243	02	
63	116	10	2298	121	115	5	.	1713	35	239	129	113	16108	03	
4	64	41	2011	65	56	6	3	1818	24	239	52	40	14694	04	
-	10	52	1620	38	34	4	-	458	17	246	26	22	5108	05	
-	.	22	822	7	5	.	-	245	.	.	5	4	729	06	
-	.	31	1293	10	9	-	.	807	4	85	4	4	95	07	
40	138	153	7067	194	173	16	5	4564	65	723	182	144	54534	08	
108	63	3	2449	291	288	3	-	1535	31	164	331	313	41025	09	
148	201	156	9524	488	464	19	5	6105	96	887	521	464	103374	10	

													BAD KREUZNACH 133		
243	180	53	6961	1226	1190	28	8	11206	227	1855	1101	1079	65056	01	
32	.	-	882	458	456	.	-	1950	37	167	417	411	11497	02	
142	27	.	1813	379	375	3	.	2387	66	472	332	329	10803	03	
51	81	7	1668	165	158	7	-	1811	60	424	144	139	6875	04	
13	39	10	911	63	53	7	3	1767	26	285	56	56	1156	05	
.	17	8	470	24	19	5	-	839	6	112	21	18	12335	06	
3	14	27	1174	39	31	4	4	2145	17	336	26	25	847	07	
162	167	50	5441	645	613	24	8	8527	160	1502	568	552	54855	08	
81	13	3	1520	581	577	4	-	2679	67	353	533	527	10201	09	
243	180	53	6965	1229	1193	28	8	11214	227	1855	1106	1084	65108	10	

													BIRKENFELD 134	
140	180	115	7690	561	499	43	19	13655	174	2519	556	542	20796	01
16	.	.	650	155	153	.	.	1186	29	149	190	188	4363	02
90	28	.	1286	138	131	6	.	1757	49	396	144	142	5411	03
24	80	12	1583	86	77	8	.	1916	28	314	83	79	4063	04
4	48	28	1475	65	53	10	.	2383	29	533	51	49	2723	05
.	11	20	737	20	11	7	.	1243	12	237	17	16	647	06
.	11	53	1898	52	29	11	12	4933	23	864	26	24	1914	07
69	159	108	6013	282	227	38	17	11153	113	2090	243	231	15128	08
71	21	6	1603	277	271	5	.	2243	60	374	313	311	5668	09
140	180	115	7699	562	500	43	19	13661	174	2519	564	549	21063	10



BETRIEBSSYSTEMATIK, BODENNUTZUNG UND VIEHHALTUNG 1983  
ERGEBNISSE FUER KREISE

BETRIEBSSYSTEMATIK 1983										
DAVON BETRIEBSFORM										
	BETRIEBE	BETRIEBE	BETRIEBE	BETRIEBE	MARKT-	FUTTER-	VERED-	DAUER-	LANDW.	
	---	1983	1983	1983	FRUCHT-	BAU-	LUNGS-	KULTUR-	GE-	
LFD.	LANDW.	INSGESAMT	INSGESAMT	INSGESAMT	BE-	BE-	BE-	BE-	MISCHT-	
NR.	GENUTZTE				TRIEBE	TRIEBE	TRIEBE	TRIEBE	TRIEBE	
	FLAECHE									
	VON ... BIS									
	UNTER ... HA									
		BE-	TRIEBS-	BE-	TRIEBE	FLAECHE	BE-	TRIEBE	FLAECHE	
		TRIEBE	FLAECHE	TRIEBE	HA	TRIEBE	HA	TRIEBE	HA	
		1	2	3	4	5	6	7	8	9
135 COCHEM-ZELL										
01	LANDW. BETRIEBE	3186	25199	3159	23187	946	366	38	1704	105
	DARUNTER									
02	2 - 10	1004	5273	997	4623	538	91	12	320	36
03	10 - 20	334	4919	334	4697	187	102	6	11	28
04	20 - 30	142	3578	141	3442	57	64	.	.	17
05	30 - 40	68	2447	67	2300	15	38	.	.	12
06	40 - 50	45	2062	44	1954	14	22	3	.	4
07	50 UND MEHR	66	4776	66	4646	30	26	3	.	7
	DAR.: BETR. MIT UEBERWIEG.									
08	-BETR. EINKOMMEN 2)	1477	14970	1466	13917	168	193	14	1038	53
09	-AUSSERBETR. EINK.3)	1700	9760	1686	8942	776	173	24	662	51
10	LANDW. BETR. U. FORSTBETR.	3336	55563	3160	23187	946	366	38	1705	105
137 MAYEN-KOBLENZ										
01	LANDW. BETRIEBE	2226	37863	2088	35186	1175	260	181	323	149
	DARUNTER									
02	2 - 10	606	3999	577	3255	321	97	34	98	27
03	10 - 20	510	8038	506	7486	316	73	53	9	55
04	20 - 30	342	8770	342	8379	225	36	42	4	35
05	30 - 40	180	6336	179	6095	122	23	18	.	16
06	40 - 50	79	3665	79	3522	55	14	4	.	6
07	50 UND MEHR	79	6405	79	6131	64	7	4	.	4
	DAR.: BETR. MIT UEBERWIEG.									
08	-BETR. EINKOMMEN 2)	1289	30613	1224	29059	709	133	135	138	109
09	-AUSSERBETR. EINK.3)	924	7096	855	6075	463	127	44	182	39
10	LANDW. BETR. U. FORSTBETR.	2442	55748	2089	35186	1175	260	181	324	149
138 NEUWIED										
01	LANDW. BETRIEBE	1440	19650	1305	17115	293	817	34	99	62
	DARUNTER									
02	2 - 10	579	3759	539	2791	152	314	13	30	30
03	10 - 20	255	3983	250	3572	45	191	6	.	8
04	20 - 30	138	3591	138	3367	17	115	.	.	4
05	30 - 40	72	2729	71	2385	9	56	4	.	.
06	40 - 50	43	2081	42	1870	8	32	.	.	.
07	50 UND MEHR	44	2950	44	2868	10	30	.	.	4
	DAR.: BETR. MIT UEBERWIEG.									
08	-BETR. EINKOMMEN 2)	559	13210	501	11811	70	360	17	38	16
09	-AUSSERBETR. EINK.3)	877	6402	802	5296	222	457	17	61	45
10	LANDW. BETR. U. FORSTBETR.	1679	44137	1311	17115	293	819	34	103	62
140 RHEIN-HUNS RUECK-KREIS										
01	LANDW. BETRIEBE	3006	40048	2950	37644	1126	1315	77	234	198
	DARUNTER									
02	2 - 10	1371	8224	1361	7626	685	499	30	75	72
03	10 - 20	631	8984	630	8677	161	394	12	5	58
04	20 - 30	246	6276	245	6105	47	168	8	.	20
05	30 - 40	147	5073	147	4964	24	108	3	.	10
06	40 - 50	68	3079	68	3017	11	43	5	.	9
07	50 UND MEHR	103	7636	101	6776	34	50	.	.	14
	DAR.: BETR. MIT UEBERWIEG.									
08	-BETR. EINKOMMEN 2)	838	22579	820	21950	137	539	23	54	67
09	-AUSSERBETR. EINK.3)	2163	17387	2127	15655	987	775	54	180	131
10	LANDW. BETR. U. FORSTBETR.	3219	77261	2950	37644	1126	1315	77	234	198
141 RHEIN-LAHN-KREIS										
01	LANDW. BETRIEBE	1916	27827	1874	26514	693	743	103	139	196
	DARUNTER									
02	2 - 10	788	4508	773	4125	392	217	53	30	81
03	10 - 20	340	5043	339	4868	87	178	15	3	56
04	20 - 30	203	5151	203	5016	32	139	8	.	23
05	30 - 40	119	4201	119	4106	14	90	3	.	12
06	40 - 50	52	2355	52	2309	3	40	3	.	6
07	50 UND MEHR	80	6042	80	5729	30	41	.	.	8
	DAR.: BETR. MIT UEBERWIEG.									
08	-BETR. EINKOMMEN 2)	708	19447	686	18268	104	428	33	36	85
09	-AUSSERBETR. EINK.3)	1205	8237	1185	7566	588	315	70	101	111
10	LANDW. BETR. U. FORSTBETR.	2085	60392	1874	26514	693	743	103	139	196

-----  
FUSSNOTEN AM ENDE DES TABELLENTEILS



[illegible]



BETRIEBSSYSTEMATIK, BODENNUTZUNG UND VIEHHALTUNG 1983  
 ERGEBNISSE FUER KREISE

FLAECHEENNUTZUNG IN DEN BETRIEBEN 1983													BETRIEBE	
ANBAUFLAECHEN													DARUNTER	
BETRIEBE		GETREIDE						MIT						
---		DARUNTER						RINDVIEH						
LFD.	LANDW.	INSG.	WEI-	ROG-	GEN	FELD-	GAR-	TEN-						
NR.	FLAECHE	ZEN	U. W.-	STE	HAER	MUESE	WAECH-	SE	INSGESAMT	INSG.				
	VON ... BIS		MENG-											
	UNTER ... HA		GETR.											
FLAECHE													BETR.	
HA													TIERE	
													BETRIEBE	

FUSSNOTEN AM ENDE DES TABELLENTEILS







BETRIEBSSYSTEMATIK, BODENNUTZUNG UND VIEHHALTUNG 1983  
ERGEBNISSE FUER KREISE

BETRIEBSSYSTEMATIK 1983										
DAVON BETRIEBSFORM										
	BETRIEBE	BETRIEBE	BETRIEBE	BETRIEBE	MARKT-	FUTTER-	VERED-	DAUER-	LANDW.	
	1983	1983	1983	1983	FRUCHT-	BAU-	LUNGS-	KULTUR-	GE-	
LFD.	LANDW.	INSGESAMT	INSGESAMT	INSGESAMT	BE-	BE-	BE-	BE-	MISCHT-	
NR.	GENUTZTE	FLAECHEN	FLAECHEN	FLAECHEN	TRIEBE	TRIEBE	TRIEBE	TRIEBE	TRIEBE	
	VON ... BIS	BE-	BE-	BE-	TRIEBE	TRIEBE	TRIEBE	TRIEBE	TRIEBE	
	UNTER ... HA	TRIEBE	FLAECHEN	FLAECHEN	BE-	LF	BE-	BE-	BE-	
		TRIEBE	HA	TRIEBE	HA	HA	TRIEBE	TRIEBE	TRIEBE	
		1	2	3	4	5	6	7	8	9
143 WESTERWALDKREIS										
01	LANDW. BETRIEBE	2310	25656	2207	23358	554	1545	49	.	57
	DARUNTER									
02	2 - 10	1342	6722	1296	6066	346	891	21	-	38
03	10 - 20	272	3827	269	3660	26	235	5	-	3
04	20 - 30	105	2596	105	2529	6	94	4	-	.
05	30 - 40	59	2093	59	2053	3	52	.	-	3
06	40 - 50	44	2009	43	1925	.	39	.	-	.
07	50 UND MEHR	96	7789	93	6673	8	82	.	-	.
	DAR.: BETR. MIT UEBERWIEG.									
08	- BETR. EINKOMMEN 2)	499	14276	472	13622	55	387	21	-	9
09	- AUSSERBETR. EINK. 3)	1802	11187	1730	9563	499	1153	28	.	48
10	LANDW. BETR. U. FORSTBETR.	2578	63845	2207	23358	554	1545	49	.	57
2 REG.-BEZ. TRIER										
01	LANDW. BETRIEBE	18265	219872	17572	189392	2251	7850	506	6271	694
	DARUNTER									
02	2 - 10	7172	40844	6869	33701	1289	2772	180	2319	309
03	10 - 20	2707	43479	2664	37994	199	2006	100	203	156
04	20 - 30	1482	40664	1473	36202	64	1233	68	37	71
05	30 - 40	967	36993	962	33043	26	832	32	12	60
06	40 - 50	415	21247	414	18290	14	354	15	10	17
07	50 UND MEHR	375	28341	371	25109	55	267	14	4	31
	DAR.: BETR. MIT UEBERWIEG.									
08	- BETR. EINKOMMEN 2)	8288	153611	8147	135708	304	3903	246	3423	271
09	- AUSSERBETR. EINK. 3)	9924	64236	9385	52712	1943	3938	259	2823	422
10	LANDW. BETR. U. FORSTBETR.	20107	380275	17587	189393	2251	7861	507	6274	694
211 TRIER, STADT										
01	LANDW. BETRIEBE	199	2669	156	1737	29	35	3	71	18
	DARUNTER									
02	2 - 10	67	360	58	278	15	11	.	26	4
03	10 - 20	23	349	22	319	3	9	.	3	7
04	20 - 30	12	290	12	281	.	6	.	.	3
05	30 - 40	4	128	4	127	.	3	.	.	.
06	40 - 50	3	740	3	131	.	.	.	.	.
07	50 UND MEHR	7	672	7	543	.	.	.	3	.
	DAR.: BETR. MIT UEBERWIEG.									
08	- BETR. EINKOMMEN 2)	92	1229	59	1080	10	16	.	19	12
09	- AUSSERBETR. EINK. 3)	96	453	87	387	18	19	.	43	6
10	LANDW. BETR. U. FORSTBETR.	209	6141	156	1737	29	35	3	71	18
231 BERNKASTEL-WITTLICH										
01	LANDW. BETRIEBE	5388	40015	5311	36300	630	1258	67	3229	127
	DARUNTER									
02	2 - 10	2043	10189	2022	8849	339	501	21	1089	72
03	10 - 20	452	6750	449	6213	55	310	10	55	19
04	20 - 30	190	4880	190	4698	16	148	5	12	9
05	30 - 40	132	4696	132	4549	9	108	6	4	5
06	40 - 50	70	3161	70	3062	4	58	.	.	4
07	50 UND MEHR	92	6985	91	6537	18	60	4	.	9
	DAR.: BETR. MIT UEBERWIEG.									
08	- BETR. EINKOMMEN 2)	2657	26219	2635	24046	96	497	27	1975	40
09	- AUSSERBETR. EINK. 3)	2712	13353	2660	11887	532	759	40	1243	86
10	LANDW. BETR. U. FORSTBETR.	5604	93588	5315	36300	630	1259	67	3232	127
232 BITBURG-PRUEM										
01	LANDW. BETRIEBE	5159	100317	4817	83099	568	3714	311	8	216
	DARUNTER									
02	2 - 10	1691	11514	1527	8642	306	1038	109	.	73
03	10 - 20	1209	20392	1163	17108	67	1003	60	.	52
04	20 - 30	875	24798	870	21315	20	764	52	.	34
05	30 - 40	551	21948	546	18717	7	495	19	.	25
06	40 - 50	193	10060	193	8535	4	166	15	.	8
07	50 UND MEHR	133	10347	131	8320	13	98	8	.	12
	DAR.: BETR. MIT UEBERWIEG.									
08	- BETR. EINKOMMEN 2)	2649	77536	2591	65579	98	2223	170	.	99
09	- AUSSERBETR. EINK. 3)	2504	22721	2224	17492	470	1489	141	7	117
10	LANDW. BETR. U. FORSTBETR.	6074	128486	4827	83100	568	3723	312	8	216

FUSSNOTEN AM ENDE DES TABELLENTEILS



BETRIEBSSYSTEMATIK, BODENNUTZUNG UND VIEHHALTUNG 1983  
ERGEBNISSE FUER KREISE

[illegible]



		FLAECHENNUTZUNG IN DEN BETRIEBEN 1983											
		ANBAUFLAECHEN											
				GETREIDE		DARUNTER		MIT RINDVIEH		DARUNTER			
LFD.	BETRIEBE	INSG.	WEI-1	ROG-1	GER-1	FELD-1	GAR-1	TEN-1	INSGESAMT	INSG.	1		
NR.	GENUTZTE FLAECHEN		ZEN	U. W.-1	STE	HAFER	MJESE	GE-1	WAECH-1		5		
	VON ... BIS			MENG-1				SE					
	UNTER ... HA			GETR. 1									
				FLAECHEN HA				BETR. 1	TIEFE 1	BETRIEBE			
		23	24	25	26	27	28	29	30	31	32	33	
-----													
143 WESTERWALDKREIS													
01	LANDW. BETRIEBE	6779	1794	555	2020	2188	0	57	1506	30545	1160	662	
	DARUNTER												
02	2 - 10	1535	397	123	335	640	-	4	888	6656	647	551	
03	10 - 20	1036	243	88	296	387	0	5	231	4672	208	45	
04	20 - 30	745	187	80	199	241	-	-	96	3659	82	4	
05	30 - 40	662	170	57	238	166	-	-	54	3079	46	-	
06	40 - 50	663	187	48	211	196	-	-	40	2862	35	-	
07	50 UND MEHR	2014	573	150	715	509	-	40	87	9069	77	.	
08	DAR.: BETR. MIT UEBERWIEWIG.												
08	-BETR. EINKOMMEN 2)	4193	1132	353	1343	1209	0	50	383	19594	342	57	
09	-AUSSERBETR. EINK.3)	2543	647	202	664	964	0	7	1120	10766	815	605	
10	LANDW.BETR. U. FORSTBETR.	6779	1794	555	2020	2188	0	57	1511	30550	1160	662	
2 REG.-BEZ. TRIER													
01	LANDW. BETRIEBE	69726	13822	4259	31266	16549	53	78	9206	247156	7723	2576	
	DARUNTER												
02	2 - 10	12303	2770	944	4794	3109	22	23	3490	26896	2582	1965	
03	10 - 20	14512	2707	857	5964	4035	4	3	2368	48618	2117	392	
04	20 - 30	12899	2303	728	5791	3268	0	.	1370	56229	1278	34	
05	30 - 40	11415	2090	527	5465	2707	-	.	920	55083	877	12	
06	40 - 50	6454	1228	285	3231	1402	-	0	388	28590	374	4	
07	50 UND MEHR	11139	2449	830	5658	1817	21	14	328	29402	291	8	
08	DAR.: BETR. MIT UEBERWIEWIG.												
08	-BETR. EINKOMMEN 2)	48484	9590	2831	22228	11232	36	57	4609	192944	4260	539	
09	-AUSSERBETR. EINK.3)	21041	4160	1419	8931	5304	9	19	4588	53624	3456	2034	
10	LANDW.BETR. U. FORSTBETR.	69732	13825	4259	31266	16550	53	78	9236	247259	7734	2586	
211 TRIER, STADT													
01	LANDW. BETRIEBE	642	168	79	287	101	14	30	54	1029	45	21	
	DARUNTER												
02	2 - 10	106	26	19	47	11	9	16	16	95	11	9	
03	10 - 20	150	30	18	70	30	.	-	18	297	16	7	
04	20 - 30	137	23	23	69	20	0	-	9	182	7	3	
05	30 - 40	73	22	5	35	11	-	-	.	135	4	-	
06	40 - 50	5	-	-	4	.	-	-	4	74	.	-	
07	50 UND MEHR	158	64	12	57	25	-	0	4	240	4	-	
08	DAR.: BETR. MIT UEBERWIEWIG.												
08	-BETR. EINKOMMEN 2)	460	135	46	199	74	12	28	32	833	28	7	
09	-AUSSERBETR. EINK.3)	182	33	33	87	27	.	.	22	196	17	14	
10	LANDW.BETR. U. FORSTBETR.	642	168	79	287	101	14	30	54	1029	45	21	
231 BERNKASTEL-WITTICH													
01	LANDW. BETRIEBE	15033	3671	1006	7028	2751	32	29	1609	36460	1278	607	
	DARUNTER												
02	2 - 10	3136	914	262	1177	665	11	5	719	5434	518	452	
03	10 - 20	2811	679	205	1190	608	0	.	381	6865	328	109	
04	20 - 30	2083	454	160	955	399	-	0	171	6089	154	8	
05	30 - 40	2056	468	124	991	398	-	-	122	6272	114	3	
06	40 - 50	1363	273	59	745	229	-	-	66	4366	62	-	
07	50 UND MEHR	3283	785	168	1868	398	21	14	80	7111	64	.	
08	DAR.: BETR. MIT UEBERWIEWIG.												
08	-BETR. EINKOMMEN 2)	9516	2319	580	4641	1657	21	22	689	25483	589	142	
09	-AUSSERBETR. EINK.3)	5385	1306	423	2310	1090	3	7	916	10754	686	464	
10	LANDW.BETR. U. FORSTBETR.	15037	3674	1006	7028	2752	32	29	1610	36461	1279	608	
232 BITBURG-PRUEM													
01	LANDW. BETRIEBE	28563	4796	1464	12258	7386	.	8	4018	131917	3587	802	
	DARUNTER												
02	2 - 10	3424	579	144	1286	950	.	.	1152	9681	926	626	
03	10 - 20	5896	634	307	2355	1720	0	0	1088	25292	996	87	
04	20 - 30	6856	1053	378	2971	1846	-	-	818	35998	779	12	
05	30 - 40	5842	967	242	2712	1457	-	0	531	33926	513	6	
06	40 - 50	2843	527	136	1322	677	-	0	178	14339	174	4	
07	50 UND MEHR	3453	781	243	1531	673	-	-	120	11561	109	3	
08	DAR.: BETR. MIT UEBERWIEWIG.												
08	-BETR. EINKOMMEN 2)	21995	3727	1172	9571	5650	0	3	2381	110220	2277	157	
09	-AUSSERBETR. EINK.3)	6563	1069	292	2684	1733	.	4	1636	21664	1309	645	
10	LANDW.BETR. U. FORSTBETR.	28564	4796	1464	12258	7386	.	8	4040	132001	3586	810	

FUSSNOTEN AM ENDE DES TABELLENTEILS







BETRIEBSSYSTEMATIK, BODENNUTZUNG UND VIEHHALTUNG 1983  
ERGEBNISSE FUER KREISE

BETRIEBSSYSTEMATIK 1983											
DARIN BETRIEBSFORM											
LFD.	NR.	BETRIEBE	BETRIEBE	BETRIEBS-	MARKT-	FUTTER-	VERED-	DAUER-	LANDW.		
		---	1983	BEREICH	FRUCHT-	BAU-	LUNGS-	KULTUR-	GE-		
		---	1983	LANDWIRTSCHAFT	BE-	BE-	BE-	BE-	MISCHT-	BE-	
		---	1983	---	---	---	---	---	---	---	
		---	1983	---	---	---	---	---	---	---	
BETRIEBE											
1 2 3 4 5 6 7 8 9											
233 DAUN											
01	LANDW. BETRIEBE	2627	36597	2486	32998	475	1898	29	3	81	
DARUNTER											
02	2 - 10	1320	8285	1241	7066	319	854	12	.	54	
03	10 - 20	535	8233	528	7378	40	468	8	.	12	
04	20 - 30	209	5567	207	5123	13	187	.	.	5	
05	30 - 40	141	5157	141	4875	4	136	.	.	.	
06	40 - 50	79	3673	79	3501	.	77	.	.	.	
07	50 UND MEHR	72	5122	71	4767	6	64	.	.	.	
DAR.: BETR. MIT UEBERWIEG.											
08	-BETR. EINKOMMEN 2)	774	21353	762	20023	36	706	8	.	12	
09	-AUSSERBETR. EINK.3)	1847	15031	1720	12892	438	1189	21	3	69	
10	LANDW.BETR. U. FORSTBETR.	3023	70558	2487	32998	475	1899	29	3	81	
235 TRIER-SAARBURG											
01	LANDW. BETRIEBE	4892	40274	4802	35258	549	945	96	2960	252	
DARUNTER											
02	2 - 10	2051	10496	2021	8866	310	368	36	1201	106	
03	10 - 20	488	7755	482	6976	34	216	22	144	66	
04	20 - 30	196	5129	194	4785	14	128	9	23	20	
05	30 - 40	139	5064	139	4775	6	90	7	8	28	
06	40 - 50	70	3613	69	3061	4	52	.	6	5	
07	50 UND MEHR	71	5215	71	4942	17	44	.	.	7	
DAR.: BETR. MIT UEBERWIEG.											
08	-BETR. EINKOMMEN 2)	2116	27274	2100	24980	64	461	39	1428	108	
09	-AUSSERBETR. EINK.3)	2765	12678	2694	10054	485	482	56	1527	144	
10	LANDW.BETR. U. FORSTBETR.	5197	81502	4802	35258	549	945	96	2960	252	
3 REG.-BEZ.RHEINHESSEN-PFALZ											
01	LANDW. BETRIEBE	27023	292220	25744	272122	5041	3037	350	16592	724	
DARUNTER											
02	2 - 10	8379	46256	8022	40965	1566	729	75	5477	175	
03	10 - 20	4295	64402	4207	60787	1204	675	47	2083	198	
04	20 - 30	2386	60189	2357	57659	729	587	40	854	147	
05	30 - 40	1183	42033	1173	40293	418	366	34	255	100	
06	40 - 50	533	24498	526	23426	208	181	14	93	30	
07	50 UND MEHR	574	43536	568	40924	260	202	19	57	30	
DAR.: BETR. MIT UEBERWIEG.											
08	-BETR. EINKOMMEN 2)	14166	239042	13546	226590	2760	1708	178	8407	493	
09	-AUSSERBETR. EINK.3)	12755	49879	12123	43044	2269	1319	163	8146	226	
10	LANDW.BETR. U. FORSTBETR.	28763	507818	25752	272123	5041	3041	351	16595	724	
311 FRANKENTHAL (PFALZ), STADT											
01	LANDW. BETRIEBE	98	2507	92	2403	86	.	.	.	.	
DARUNTER											
02	2 - 10	12	51	11	45	9	.	.	.	.	
03	10 - 20	21	335	21	331	21	.	.	.	.	
04	20 - 30	30	729	29	697	28	.	.	.	.	
05	30 - 40	13	426	13	423	13	.	.	.	.	
06	40 - 50	6	265	5	220	5	.	.	.	.	
07	50 UND MEHR	9	693	9	683	8	.	.	.	.	
DAR.: BETR. MIT UEBERWIEG.											
08	-BETR. EINKOMMEN 2)	89	2468	83	2365	79	.	.	.	.	
09	-AUSSERBETR. EINK.3)	8	35	8	34	6	.	.	.	.	
10	LANDW.BETR. U. FORSTBETR.	98	2507	92	2403	86	.	.	.	.	
312 KAISERSLAUTERN, STADT											
01	LANDW. BETRIEBE	73	1210	61	1111	19	36	3	.	3	
DARUNTER											
02	2 - 10	25	133	23	113	9	13	.	.	.	
03	10 - 20	7	117	7	115	.	4	.	.	.	
04	20 - 30	8	220	7	179	.	7	.	.	.	
05	30 - 40	5	176	5	173	.	.	.	.	.	
06	40 - 50	3	144	3	142	.	.	.	.	.	
07	50 UND MEHR	5	382	5	376	3	.	.	.	.	
DAR.: BETR. MIT UEBERWIEG.											
08	-BETR. EINKOMMEN 2)	30	959	24	899	7	14	.	.	3	
09	-AUSSERBETR. EINK.3)	41	239	37	212	12	22	3	.	.	
10	LANDW.BETR. U. FORSTBETR.	99	10132	61	1111	19	36	3	.	3	

FUSSNOTEN AM ENDE DES TABELLENTEILS



BETRIEBSSYSTEMATIK, BODENNUTZUNG UND VIEHHALTUNG 1983  
 ERGEBNISSE FÜR KREISE[illegible]



[illegible]

FUSSNOTEN AM ENDE DES TABELLENTEILS



BETRIEBSSYSTEMATIK, BODENNUTZUNG UND VIEHHALTUNG 1983  
ERGEBNISSE FUER KREISE

MIT VIEHHALTUNG 1983														MIT SCHWEINEN														MIT LEGEHENNEN													
MIT ... MILCHKUEHEN														MIT MASTSCHWEINEN														MIT LEGEHENNEN													
														DAVON																											
														BETRIEBE MIT ... MASTSCHWEINEN														MIT													
														INSG. I														INSG. I													
														1 I 50 I 200 I														1 I 99 I TIERE I													
														1 I 49 I 199 I MEHR I TIERE I														1 I 1 I 1 I													
														BETRIEBE														BETR. I TIERE I													
														BETRIEBE														BETRIEBE													
														34 I 35 I 36 I 37 I 38 I 39 I 40 A I 40 B I 41 I 42 I 43 I 44 I 45 I 46 I																											
404	316	329	20022	1061	1047	11	3	4946	92	633	791	783	39151	01	DAUN 233																										
199	17	.	3221	558	558	-	-	1477	27	130	406	403	8257	02																											
190	175	11	4101	252	245	5	.	1441	31	155	189	186	23051	03																											
8	95	73	3432	85	84	.	-	489	17	126	64	63	5015	04																											
.	21	111	3723	45	43	.	-	370	9	68	30	30	621	05																											
.	6	70	2768	24	22	.	-	295	3	39	25	25	510	06																											
.	.	62	2600	15	13	.	-	590	4	110	10	9	801	07																											
97	204	313	14308	302	294	7	.	2181	47	368	234	227	31255	08																											
307	112	16	5709	759	753	4	.	2765	45	265	557	556	7896	09																											
404	316	329	20024	1069	1055	11	3	4960	92	633	801	793	39303	10																											
192	234	192	12015	1638	1574	49	15	18285	432	5034	731	715	68588	01	TRIER-SAARBURG 235																										
30	.	-	1268	821	817	4	-	3424	112	477	355	350	9927	02																											
127	81	4	2432	311	300	10	.	2924	141	1446	159	156	40195	03																											
25	96	30	2333	131	120	10	.	2428	67	1059	59	56	71504	04																											
5	38	68	2497	90	71	16	3	3500	63	1295	35	35	636	05																											
.	11	47	1623	44	39	.	3	1553	27	480	19	18	2977	06																											
.	5	43	1781	26	15	5	6	2371	6	227	12	10	5758	07																											
123	210	186	9852	710	657	41	12	12004	266	4009	317	313	13733	08																											
69	24	5	2072	925	915	8	.	6008	166	1025	410	401	14685	09																											
192	234	192	12015	1643	1579	49	15	18298	432	5034	733	717	68608	10																											
730	981	564	39053	6965	6599	264	102	111387	1235	16658	5305	5056	744147	01	REG.-BEZ. RHEINHESSEN-PFALZ 3																										
48	13	-	1983	2143	2131	8	4	13374	200	1041	1694	1643	191114	02																											
378	208	8	7073	1926	1876	43	7	17449	377	3198	1426	1380	75857	03																											
212	405	76	9383	1159	1077	68	14	19894	307	4135	829	785	68643	04																											
58	234	174	8382	562	490	52	20	17307	157	3280	373	338	70328	05																											
16	75	127	4848	237	186	41	10	9178	67	1771	140	127	50946	06																											
7	36	179	6963	232	148	45	39	23331	77	2922	131	121	171166	07																											
565	867	539	33595	4690	4368	235	87	87761	952	14573	3422	3246	332712	08																											
163	113	20	5085	2256	2221	25	10	18031	275	1623	1875	1806	407090	09																											
730	981	564	39058	6975	6609	264	102	111413	1237	16662	5326	5077	744460	10																											
.	3	.	125	36	35	.	.	1273	.	4	8	6	1125	01	FRANKENTHAL (PFALZ), STADT 311																										
.	.	-	-	4	4	-	-	19	-	-	.	.	10	02																											
.	.	-	17	11	11	-	-	95	.	3	-	-	-	03																											
.	.	-	22	14	14	-	-	91	.	.	.	.	30	04																											
.	.	-	14	6	6	-	-	20	-	-	.	.	20	05																											
.	.	-	-	-	-	-	-	-	-	-	-	-	15	06																											
.	.	.	72	.	-	-	.	1048	-	-	-	-	-	07																											
.	3	.	125	33	32	-	.	1266	.	4	6	6	75	08																											
.	.	-	-	3	3	-	-	7	-	-	.	-	1050	09																											
.	3	.	125	36	35	-	.	1273	.	4	8	6	1125	10																											
4	6	7	302	29	24	5	-	888	5	139	16	14	1058	01	KAISERSLAUTERN, STADT 312																										
.	.	-	5	7	7	-	-	50	.	14	5	5	81	02																											
.	.	-	33	4	4	-	-	30	.	5	.	.	50	03																											
.	4	.	108	5	4	.	-	138	-	-	5	4	549	04																											
.	.	.	73	3	3	-	-	31	-	-	3	.	350	05																											
.	.	.	44	.	.	-	-	.	-	-	-	-	-	06																											
.	.	.	36	5	3	.	-	429	.	112	-	-	-	07																											
4	4	7	261	15	12	3	-	597	3	117	8	6	900	08																											
.	.	-	41	14	12	.	-	291	.	22	8	8	158	09																											
4	6	7	302	29	24	5	-	888	5	139	16	14	1058	10																											



BETRIEBSSYSTEMATIK, BODENNUTZUNG UND VIEHHALTUNG 1983  
ERGEBNISSE FUER KREISE

BETRIEBSSYSTEMATIK 1983											
DAVON BETRIEBSFORM											
LFD.	NR.	BETRIEBE GENUTZTE FLAECHE VON ... BIS UNTER ... HA	BETRIEBE 1983 INSGESAM	BETRIEBS- BEREICH LANDWIRTSCHAFT	MARKT- FRUCHT- BE- TRIEBE	FUTTER- BAU- BE- TRIEBE	VERED- LUNGS- BE- TRIEBE	DAUER- KULTUR- BE- TRIEBE	LANDW. GE- MISCHT- BE- TRIEBE		
			1	2	3	4	5	6	7	8	9
313 LANDAU IN DER PFALZ, STADT											
	01	LANDW. BETRIEBE	592	2913	571	2733	31	-	3	536	.
		DARUNTER									
	02	2 - 10	217	1255	213	1165	5	-	.	207	-
	03	10 - 20	34	426	34	412	4	-	.	30	-
	04	20 - 30	11	280	11	277	9	-	.	.	.
	05	30 - 40	6	208	6	208	6	-	.	.	-
	06	40 - 50	3	139	3	135	.	-	.	.	-
	07	50 UND MEHR	4	273	4	258	.	-	.	.	-
		DAR.: BETR. MIT UEBERWIEG.									
	08	-BETR. EINKOMMEN 2)	278	2333	260	2226	21	-	.	238	.
	09	-AUSSERBETR. EINK.3)	312	462	310	409	9	-	3	298	-
	10	LANDW.BETR. U. FORSTBETR.	602	6343	571	2733	31	-	3	536	.
314 LUDWIGSHAFEN AM RHEIN, STADT											
	01	LANDW. BETRIEBE	150	2673	104	2317	99	.	3	-	-
		DARUNTER									
	02	2 - 10	25	125	11	46	9	.	.	-	-
	03	10 - 20	60	913	44	662	44	-	.	-	-
	04	20 - 30	15	366	15	364	14	-	.	-	-
	05	30 - 40	17	604	17	600	17	-	.	-	-
	06	40 - 50	3	136	3	135	3	-	.	-	-
	07	50 UND MEHR	5	502	5	500	4	.	.	-	-
		DAR.: BETR. MIT UEBERWIEG.									
	08	-BETR. EINKOMMEN 2)	114	2082	75	1765	72	.	.	-	-
	09	-AUSSERBETR. EINK.3)	34	309	28	278	26	.	.	-	-
	10	LANDW.BETR. U. FORSTBETR.	153	3077	104	2317	99	.	3	-	-
315 MAINZ, STADT											
	01	LANDW. BETRIEBE	456	4470	396	4223	135	.	4	245	11
		DARUNTER									
	02	2 - 10	140	734	113	624	33	-	.	78	.
	03	10 - 20	96	1382	95	1358	42	-	.	49	3
	04	20 - 30	49	1231	47	1169	29	-	.	16	.
	05	30 - 40	16	566	16	561	12	-	.	.	.
	06	40 - 50	4	174	4	173	4	-	.	.	.
	07	50 UND MEHR	4	244	4	241	4	-	.	.	-
		DAR.: BETR. MIT UEBERWIEG.									
	08	-BETR. EINKOMMEN 2)	286	3948	240	3737	108	-	.	123	9
	09	-AUSSERBETR. EINK.3)	168	520	154	487	27	.	.	122	.
	10	LANDW.BETR. U. FORSTBETR.	458	4823	396	4223	135	.	4	245	11
316 NEUSTADT AN DER WEINSTRASSE, S											
	01	LANDW. BETRIEBE	755	3896	735	3599	16	6	.	699	12
		DARUNTER									
	02	2 - 10	278	1472	272	1336	.	.	-	265	4
	03	10 - 20	56	832	54	751	4	.	-	45	4
	04	20 - 30	15	388	15	382	3	-	-	10	.
	05	30 - 40	8	282	8	271	3	.	.	.	.
	06	40 - 50	4	174	4	172	.	-	.	.	.
	07	50 UND MEHR	3	370	3	366	.	-	.	.	-
		DAR.: BETR. MIT UEBERWIEG.									
	08	-BETR. EINKOMMEN 2)	352	3158	336	2962	10	4	.	313	8
	09	-AUSSERBETR. EINK.3)	396	655	393	575	6	.	.	381	3
	10	LANDW.BETR. U. FORSTBETR.	764	8734	736	3599	16	6	.	700	12
317 PIRMASENS, STADT											
	01	LANDW. BETRIEBE	101	1368	80	1221	18	57	.	-	3
		DARUNTER									
	02	2 - 10	27	155	23	123	8	14	-	.	.
	03	10 - 20	20	290	20	268	3	16	-	.	.
	04	20 - 30	17	480	17	436	3	14	-	.	-
	05	30 - 40	5	173	5	166	-	5	-	.	-
	06	40 - 50	.	47	.	45	-	.	-	.	-
	07	50 UND MEHR	3	178	3	170	-	.	-	.	-
		DAR.: BETR. MIT UEBERWIEG.									
	08	-BETR. EINKOMMEN 2)	50	968	42	890	8	31	.	-	.
	09	-AUSSERBETR. EINK.3)	49	323	37	263	10	25	-	-	.
	10	LANDW.BETR. U. FORSTBETR.	137	6005	80	1221	18	57	.	-	3

-----  
FUSSNOTEN AM ENDE DES TABELLENTEILS



BETRIEBSSYSTEMATIK, BODENNUTZUNG UND VIEHHALTUNG 1983  
 ERGEBNISSE FÜR KREISE[illegible]



BETRIEBSSYSTEMATIK, BODENNUTZUNG UND VIEHHALTUNG 1983  
ERGEBNISSE FUER KREISE

LFD. NR.	BETRIEBE	FLAECHENNUTZUNG IN DEN BETRIEBEN 1983										BETRIEBE	
		ANBAUFLAECHEN										DARUNTER	
		INSG.	GETREIDE					FELD- GE- SE	GAR- TEN- GE- SE	MIT RINDVIEH	INSGESAMT	INSG.	1
			WEI- ZEN	ROG- GEN	U. W.- MENG- GETR.	GER- STE	HAFER	MUESE	WAECH- SE				
	VON ... BIS UNTER ... HA												
			23	24	25	26	27	28	29	30	31	32	33
313 LANDAU IN DER PFALZ, STADT													
01	LANDW. BETRIEBE	793	305	116	261	28	.	15	17	306	13	9	
	DARUNTER												
02	2 - 10	112	47	13	38	5	0	5	.	10	.	.	
03	10 - 20	121	54	13	49	.	-	-	5	44	3	3	
04	20 - 30	150	56	32	49	9	-	-	7	181	7	3	
05	30 - 40	153	49	27	43	.	-	-	.	35	.	.	
06	40 - 50	71	28	4	30	.	-	-	.	36	.	.	
07	50 UND MEHR	184	71	28	53	7	-	-	-	-	-	-	
	DAR.: BETR. MIT UEBERWIEG.												
08	-BETR. EINKOMMEN 2)	650	251	96	215	26	.	13	17	306	13	9	
09	-AUSSERBETR. EINK.3)	70	20	8	35	.	0	0	-	-	-	-	
10	LANDW. BETR. U. FORSTBETR.	793	305	116	261	28	.	15	17	306	13	9	
314 LUDWIGSHAFEN AM RHEIN, STADT													
01	LANDW. BETRIEBE	1416	799	220	352	19	211	170	10	182	7	5	
	DARUNTER												
02	2 - 10	44	19	11	13	.	4	52	.	12	.	.	
03	10 - 20	376	217	72	78	.	160	112	4	40	4	3	
04	20 - 30	198	103	40	55	0	40	-	-	-	-	-	
05	30 - 40	358	252	61	40	4	7	-	.	7	.	.	
06	40 - 50	98	38	19	23	11	-	-	.	53	-	-	
07	50 UND MEHR	334	166	17	141	-	-	-	.	68	.	-	
	DAR.: BETR. MIT UEBERWIEG.												
08	-BETR. EINKOMMEN 2)	1001	562	168	227	17	210	151	9	180	7	5	
09	-AUSSERBETR. EINK.3)	233	145	51	34	.	.	14	.	.	-	-	
10	LANDW. BETR. U. FORSTBETR.	1416	799	220	352	19	211	170	10	182	7	5	
315 MAINZ, STADT													
01	LANDW. BETRIEBE	2408	1462	507	401	37	92	85	22	166	5	4	
	DARUNTER												
02	2 - 10	188	106	34	41	7	52	58	6	22	.	-	
03	10 - 20	758	458	172	122	6	24	4	6	26	.	.	
04	20 - 30	768	488	165	110	6	11	3	4	64	.	.	
05	30 - 40	374	233	65	69	8	-	-	5	34	-	-	
06	40 - 50	126	74	26	25	.	-	-	-	-	-	-	
07	50 UND MEHR	185	101	42	32	10	-	-	.	20	-	-	
	DAR.: BETR. MIT UEBERWIEG.												
08	-BETR. EINKOMMEN 2)	2213	1344	458	376	34	81	75	20	159	4	3	
09	-AUSSERBETR. EINK.3)	194	118	48	24	3	11	10	.	7	.	.	
10	LANDW. BETR. U. FORSTBETR.	2408	1462	507	401	37	92	85	22	166	5	4	
316 NEUSTADT AN DER WEINSTRASSE, S													
01	LANDW. BETRIEBE	887	372	233	182	47	7	26	39	752	33	22	
	DARUNTER												
02	2 - 10	153	63	37	44	8	4	7	10	67	8	8	
03	10 - 20	266	109	68	53	13	.	13	16	217	15	10	
04	20 - 30	186	84	42	42	12	-	-	5	79	5	4	
05	30 - 40	118	35	44	17	10	-	-	3	122	.	-	
06	40 - 50	106	48	30	13	3	-	-	.	85	.	-	
07	50 UND MEHR	39	25	5	8	0	-	-	.	158	.	-	
	DAR.: BETR. MIT UEBERWIEG.												
08	-BETR. EINKOMMEN 2)	786	341	205	162	42	4	22	32	682	26	17	
09	-AUSSERBETR. EINK.3)	93	29	25	19	4	3	.	6	56	6	5	
10	LANDW. BETR. U. FORSTBETR.	887	372	233	182	47	7	26	39	752	33	22	
317 PIRMASENS, STADT													
01	LANDW. BETRIEBE	593	128	16	341	93	-	4	52	1453	42	10	
	DARUNTER												
02	2 - 10	45	6	3	21	15	-	.	11	57	6	5	
03	10 - 20	132	20	4	78	20	-	-	17	348	15	4	
04	20 - 30	208	60	8	111	30	-	-	15	605	13	.	
05	30 - 40	78	12	.	49	10	-	-	5	255	5	-	
06	40 - 50	28	6	-	18	4	-	-	.	59	.	-	
07	50 UND MEHR	100	22	-	65	13	-	-	.	126	.	-	
	DAR.: BETR. MIT UEBERWIEG.												
08	-BETR. EINKOMMEN 2)	441	106	6	258	61	-	3	32	1171	28	.	
09	-AUSSERBETR. EINK.3)	121	16	10	65	25	-	0	19	196	13	8	
10	LANDW. BETR. U. FORSTBETR.	593	128	16	341	93	-	4	52	1453	42	10	

FUSSNOTEN AM ENDE DES TABELLENTEILS



BETRIEBSSYSTEMATIK, BODENNUTZUNG UND VIEHHALTUNG 1983  
ERGEBNISSE FUER KREISE

MIT VIEHHALTUNG 1983										MIT SCHWEINEN										MIT LEGEHENNEN									
MIT ... MILCHKUEHEN										MIT MASTSCHWEINEN										MIT LEGEHENNEN									
										DAVON										MIT									
										BETRIEBE MIT ... MASTSCHWEINEN										ZUCHTSAUEN									
										INSG.										INSG.									
										1 1 50 1 200 1										1 1 99 1									
										1 1 1 1 1 1 1 1 1 1										1 1 1 1 1 1 1 1 1 1									
										1 1 1 1 1 1 1 1 1 1										1 1 1 1 1 1 1 1 1 1									
										1 1 1 1 1 1 1 1 1 1										1 1 1 1 1 1 1 1 1 1									
										1 1 1 1 1 1 1 1 1 1										1 1 1 1 1 1 1 1 1 1									
										1 1 1 1 1 1 1 1 1 1										1 1 1 1 1 1 1 1 1 1									
										1 1 1 1 1 1 1 1 1 1										1 1 1 1 1 1 1 1 1 1									
										1 1 1 1 1 1 1 1 1 1										1 1 1 1 1 1 1 1 1 1									
										1 1 1 1 1 1 1 1 1 1										1 1 1 1 1 1 1 1 1 1									
										1 1 1 1 1 1 1 1 1 1										1 1 1 1 1 1 1 1 1 1									
										1 1 1 1 1 1 1 1 1 1										1 1 1 1 1 1 1 1 1 1									
										1 1 1 1 1 1 1 1 1 1										1 1 1 1 1 1 1 1 1 1									
										1 1 1 1 1 1 1 1 1 1										1 1 1 1 1 1 1 1 1 1									
										1 1 1 1 1 1 1 1 1 1										1 1 1 1 1 1 1 1 1 1									
										1 1 1 1 1 1 1 1 1 1										1 1 1 1 1 1 1 1 1 1									
										1 1 1 1 1 1 1 1 1 1										1 1 1 1 1 1 1 1 1 1									
										1 1 1 1 1 1 1 1 1 1										1 1 1 1 1 1 1 1 1 1									
										1 1 1 1 1 1 1 1 1 1										1 1 1 1 1 1 1 1 1 1									
										1 1 1 1 1 1 1 1 1 1										1 1 1 1 1 1 1 1 1 1									
										1 1 1 1 1 1 1 1 1 1										1 1 1 1 1 1 1 1 1 1									
										1 1 1 1 1 1 1 1 1 1										1 1 1 1 1 1 1 1 1 1									
										1 1 1 1 1 1 1 1 1 1										1 1 1 1 1 1 1 1 1 1									
										1 1 1 1 1 1 1 1 1 1										1 1 1 1 1 1 1 1 1 1									
										1 1 1 1 1 1 1 1 1 1										1 1 1 1 1 1 1 1 1 1									
										1 1 1 1 1 1 1 1 1 1										1 1 1 1 1 1 1 1 1 1									
										1 1 1 1 1 1 1 1 1 1										1 1 1 1 1 1 1 1 1 1									
										1 1 1 1 1 1 1 1 1 1										1 1 1 1 1 1 1 1 1 1									
										1 1 1 1 1 1 1 1 1 1										1 1 1 1 1 1 1 1 1 1									
										1 1 1 1 1 1 1 1 1 1										1 1 1 1 1 1 1 1 1 1									
										1 1 1 1 1 1 1 1 1 1										1 1 1 1 1 1 1 1 1 1									
										1 1 1 1 1 1 1 1 1 1										1 1 1 1 1 1 1 1 1 1									
										1 1 1 1 1 1 1 1 1 1										1 1 1 1 1 1 1 1 1 1									
										1 1 1 1 1 1 1 1 1 1										1 1 1 1 1 1 1 1 1 1									
										1 1 1 1 1 1 1 1 1 1										1 1 1 1 1 1 1 1 1 1									
										1 1 1 1 1 1 1 1 1 1										1 1 1 1 1 1 1 1 1 1									
										1 1 1 1 1 1 1 1 1 1										1 1 1 1 1 1 1 1 1 1									
										1 1 1 1 1 1 1 1 1 1										1 1 1 1 1 1 1 1 1 1									
										1 1 1 1 1 1 1 1 1 1										1 1 1 1 1 1 1 1 1 1									
										1 1 1 1 1 1 1 1 1 1										1 1 1 1 1 1 1 1 1 1									
										1 1 1 1 1 1 1 1 1 1										1 1 1 1 1 1 1 1 1 1									
										1 1 1 1 1 1 1 1 1 1										1 1 1 1 1 1 1 1 1 1									
										1 1 1 1 1 1 1 1 1 1										1 1 1 1 1 1 1 1 1 1									
										1 1 1 1 1 1 1 1 1 1										1 1 1 1 1 1 1 1 1 1									
										1 1 1 1 1 1 1 1 1 1										1 1 1 1 1 1 1 1 1 1									
										1 1 1 1 1 1 1 1 1 1										1 1 1 1 1 1 1 1 1 1									
										1 1 1 1 1 1 1 1 1 1										1 1 1 1 1 1 1 1 1 1									
										1 1 1 1 1 1 1 1 1 1										1 1 1 1 1 1 1 1 1 1									
										1 1 1 1 1 1 1 1 1 1										1 1 1 1 1 1 1 1 1 1									
										1 1 1 1 1 1 1 1 1 1										1 1 1 1 1 1 1 1 1 1									
										1 1 1 1 1 1 1 1 1 1										1 1 1 1 1 1 1 1 1 1									
										1 1 1 1 1 1 1 1 1 1										1 1 1 1 1 1 1 1 1 1									
										1 1 1 1 1 1 1 1 1 1										1 1 1 1 1 1 1 1 1 1									
										1 1 1 1 1 1 1 1 1 1										1 1 1 1 1 1 1 1 1 1									
										1 1 1 1 1 1 1 1 1 1										1 1 1 1 1 1 1 1 1 1									
										1 1 1 1 1 1 1 1 1 1										1 1 1 1 1 1 1 1 1 1									
										1 1 1 1 1 1 1 1 1 1										1 1 1 1 1 1 1 1 1 1									
										1 1 1 1 1 1 1 1 1 1										1 1 1 1 1 1 1 1 1 1									
										1 1 1 1 1 1 1 1 1 1										1 1 1 1 1 1 1 1 1 1									
										1 1 1 1 1 1 1 1 1 1										1 1 1 1 1 1 1 1 1 1									
										1 1 1 1 1 1 1 1 1 1										1 1 1 1 1 1 1 1 1 1									
										1 1 1 1 1 1 1 1 1 1										1 1 1 1 1 1 1 1 1 1									
										1 1 1 1 1 1 1 1 1 1										1 1 1 1 1 1 1 1 1 1									
										1 1 1 1 1 1 1 1 1 1										1 1 1 1 1 1 1 1 1 1									
										1 1 1 1 1 1 1 1 1 1										1 1 1 1 1 1 1 1 1 1									
										1 1 1 1 1 1 1 1 1 1										1 1 1 1 1 1 1 1 1 1									
										1 1 1 1 1 1 1 1 1 1										1 1 1 1 1 1 1 1 1 1									
										1 1 1 1 1 1 1 1 1 1										1 1 1 1 1 1 1 1 1 1									
										1 1 1 1 1 1 1 1 1 1										1 1 1 1 1 1 1 1 1 1									
										1 1 1 1 1 1 1 1 1 1										1 1 1 1 1 1 1 1 1 1									
										1 1 1 1 1 1 1 1 1 1										1 1 1 1 1 1 1 1 1 1									
										1 1 1 1 1 1 1 1 1 1										1 1 1 1 1 1 1 1 1 1									
										1 1 1 1 1 1 1 1 1 1										1 1 1 1 1 1 1 1 1 1									
										1 1 1 1 1 1 1 1 1 1										1 1 1 1 1 1 1 1 1 1									
										1 1 1 1 1 1 1 1 1 1										1 1 1 1 1 1 1 1 1 1									
										1 1 1 1 1 1 1 1 1 1										1 1 1 1 1 1 1 1 1 1									
										1 1 1 1 1 1 1 1 1 1										1 1 1 1 1 1 1 1 1 1									
										1 1 1 1 1 1 1 1 1 1										1 1 1 1 1 1 1 1 1 1									
										1 1 1 1 1 1 1 1 1 1										1 1 1 1 1 1 1 1 1 1									
										1 1 1 1 1 1 1 1 1 1										1 1 1 1 1 1 1 1 1 1									
										1 1 1 1 1 1 1 1 1 1										1 1 1 1 1 1 1 1 1 1									
										1 1 1 1 1 1 1 1 1 1										1 1 1 1 1 1 1 1 1 1									
										1 1 1 1 1 1 1 1 1 1										1 1 1 1 1 1 1 1 1 1									
										1 1 1 1 1 1 1 1 1 1										1 1 1 1 1 1 1 1 1 1									
										1 1 1 1 1 1 1 1 1 1										1 1 1 1 1 1 1 1 1 1									
										1 1 1 1 1 1 1 1 1 1										1 1 1 1 1 1 1 1 1 1									
										1 1 1 1 1 1 1 1 1 1										1 1 1 1 1 1 1 1 1 1									
										1 1 1 1 1 1 1 1 1 1										1 1 1 1 1 1 1 1 1 1									
										1 1 1 1 1 1 1 1 1 1										1 1 1 1 1 1 1 1 1 1									
										1 1 1 1 1 1 1 1 1 1										1 1 1 1 1 1 1 1 1 1									
										1 1 1 1 1 1 1 1 1 1										1 1 1 1 1 1 1 1 1 1									
										1 1 1 1 1 1 1 1 1 1										1 1 1 1 1 1 1 1 1 1									
										1 1 1 1 1 1 1 1 1 1										1 1 1 1 1 1 1 1 1 1									
										1 1 1 1 1 1 1 1 1 1										1 1 1 1 1 1 1 1 1 1									
										1 1 1 1 1 1 1 1 1 1										1 1 1 1 1 1 1 1 1 1									
										1 1 1 1 1 1 1 1 1 1										1 1 1 1 1 1 1 1 1 1									
										1 1 1 1 1 1 1 1 1 1										1 1 1 1 1 1 1 1 1 1									
										1 1 1 1 1 1 1 1 1 1										1 1 1 1 1 1 1 1 1 1									
										1 1 1 1 1 1 1 1 1 1										1 1 1 1 1 1 1 1 1 1									
										1 1 1 1 1 1 1 1 1 1										1 1 1 1 1 1 1 1 1 1									
										1 1 1 1 1 1 1 1 1 1										1 1 1 1 1 1 1 1 1 1									
										1 1 1 1 1 1 1 1 1 1										1 1 1 1 1 1 1 1 1 1									
										1 1 1 1 1 1 1 1 1 1										1 1 1 1 1 1 1 1 1 1									
										1 1 1 1 1 1 1 1 1 1										1 1 1 1 1 1 1 1 1 1									
										1 1 1 1 1 1 1 1 1 1										1 1 1 1 1 1 1 1 1 1									



BETRIEBSSYSTEMATIK, BODENNUTZUNG UND VIEHHALTUNG 1983  
 ERGEBNISSE FUER KREISE

BETRIEBSSYSTEMATIK 1983													
DAVON BETRIEBSFORM													
		BETRIEBE	1983	BETRIEBS- BEREICH	MARKT- FRUCHT- BE- TRIEBE	FUTTER- BAU- BE- TRIEBE	VERED- LUNGS- BE- TRIEBE	DAUER- KULTUR- BE- TRIEBE	LANDW. GE- MISCHT- BE- TRIEBE				
LFD.	NR.	GENUTZTE FLAECHE VON ... BIS UNTER ... HA	INSGESAMT	BE- TRIEBE FLAECHE HA	BE- TRIEBE HA	LF HA	BETRIEBE						
			1	2	3	4	5	6	7	8	9		
-----													
318	SPEYER, STADT												
	01	LANDW. BETRIEBE	52	975	35	866	28	.	-	3	.		
		DARUNTER											
	02	2 - 10	12	80	8	39	5	.	-	-	.		
	03	10 - 20	8	130	8	125	7	-	-	-	.		
	04	20 - 30	4	96	4	95	4	-	-	-	.		
	05	30 - 40	8	291	8	280	8	-	-	-	-		
	06	40 - 50	-	-	-	-	-	-	-	-	-		
	07	50 UND MEHR	4	365	4	323	4	-	-	-	-		
		DAR.: BETR. MIT UEBERWIEG.											
	08	-BETR. EINKOMMEN 2)	35	753	22	679	20	-	-	.	.		
	09	-AUSSERBETR. EINK.3)	12	156	10	154	7	.	-	.	.		
	10	LANDW. BETR. U. FORSTBETR.	55	2949	35	866	28	.	-	3	.		
319	WORMS, STADT												
	01	LANDW. BETRIEBE	427	6580	397	6425	86	7	6	277	.	21	
		DARUNTER											
	02	2 - 10	82	451	79	417	10	.	.	65	-	.	
	03	10 - 20	99	1474	97	1434	18	3	-	69	-	7	
	04	20 - 30	72	1811	72	1795	20	-	-	45	-	7	
	05	30 - 40	36	1269	36	1256	13	-	-	15	-	7	
	06	40 - 50	15	683	15	677	10	-	-	5	-	.	
	07	50 UND MEHR	12	802	12	780	8	-	-	4	-	-	
		DAR.: BETR. MIT UEBERWIEG.											
	08	-BETR. EINKOMMEN 2)	323	6222	298	6083	70	7	3	197	.	21	
	09	-AUSSERBETR. EINK.3)	102	347	97	331	16	-	.	79	-	.	
	10	LANDW. BETR. U. FORSTBETR.	428	6684	397	6425	86	7	6	277	.	21	
320	ZWEIBRUECKEN, STADT												
	01	LANDW. BETRIEBE	142	3269	124	2977	28	68	16	.	.	10	
		DARUNTER											
	02	2 - 10	27	160	23	123	12	5	.	-	.	5	
	03	10 - 20	22	350	22	329	7	11	3	-	.	.	
	04	20 - 30	12	315	11	274	.	7	.	-	.	.	
	05	30 - 40	19	693	19	656	.	12	3	-	.	.	
	06	40 - 50	10	496	10	450	-	8	.	-	.	.	
	07	50 UND MEHR	17	1207	17	1120	4	9	4	-	-	-	
		DAR.: BETR. MIT UEBERWIEG.											
	08	-BETR. EINKOMMEN 2)	86	2945	77	2733	11	45	15	.	.	5	
	09	-AUSSERBETR. EINK.3)	52	281	45	228	17	21	.	.	.	5	
	10	LANDW. BETR. U. FORSTBETR.	166	5427	124	2977	28	68	16	.	.	10	
331	ALZEY-WORMS												
	01	LANDW. BETRIEBE	4451	44520	4388	43568	463	6	22	3848	.	49	
		DARUNTER											
	02	2 - 10	1108	5959	1095	5716	86	.	8	994	-	5	
	03	10 - 20	817	12192	812	11971	131	.	.	666	-	12	
	04	20 - 30	493	12078	492	11915	95	3	3	377	-	14	
	05	30 - 40	182	6331	182	6255	55	-	-	116	-	11	
	06	40 - 50	66	2937	66	2911	29	-	-	35	-	.	
	07	50 UND MEHR	51	3434	51	3395	28	-	-	20	-	3	
		DAR.: BETR. MIT UEBERWIEG.											
	08	-BETR. EINKOMMEN 2)	2589	40178	2553	39508	343	4	11	2152	-	43	
	09	-AUSSERBETR. EINK.3)	1852	4048	1827	3792	119	.	10	1690	-	6	
	10	LANDW. BETR. U. FORSTBETR.	4466	48157	4388	43568	463	6	22	3848	-	49	
332	BAD DIERKHEIM												
	01	LANDW. BETRIEBE	2586	19515	2528	18647	212	35	12	2253	.	16	
		DARUNTER											
	02	2 - 10	987	5471	978	5160	49	13	3	909	-	4	
	03	10 - 20	344	4880	342	4709	46	7	.	281	-	6	
	04	20 - 30	118	2914	118	2832	26	4	-	84	-	.	
	05	30 - 40	50	1752	50	1726	21	4	-	25	-	.	
	06	40 - 50	25	1131	25	1094	8	.	.	14	-	.	
	07	50 UND MEHR	29	2335	29	2246	23	.	-	5	-	-	
		DAR.: BETR. MIT UEBERWIEG.											
	08	-BETR. EINKOMMEN 2)	1430	16799	1399	16165	114	13	5	1257	-	10	
	09	-AUSSERBETR. EINK.3)	1147	2559	1122	2339	96	22	7	991	-	6	
	10	LANDW. BETR. U. FORSTBETR.	2656	52041	2529	18647	212	35	12	2254	-	16	

FUSSNOTEN AM ENDE DES TABELLENTEILS



BETRIEBSSYSTEMATIK, BODENNUTZUNG UND VIEHHALTUNG 1983  
 ERGEBNISSE FUER KREISE

BETRIEBSBEREICH						FLAECHENNUTZUNG IN DEN BETRIEBEN 1983													
I KOMBINATIONEN MIT TRIEBEN						BETRIEBE MIT WALDFLAECHE (WF)				HAUPTNUTZUNGS- UND KULTURARTEN				ANBAUFLAECHEN					
I FORSTWIRTSCHAFTS- UND TRIEBE						I MIT O,01 I 4,99 I HA WF				I LF DAUERGRUENLAND I ACKERLAND I SONDERKULTUREN				I HACKFRUECHTE I FUTTERPFLANZEN					
I 1)						I INSG. I				I INSG. I				I INSG. I					
I BETRIEBE										I FLAECHE HA									
10	11	12	13	14	15	16	17	18	19	20	21	22							
16	-	.	3	3	4	885	56	820	7	133			SPEYER, STADT 318						
3	-	.	-	-	-	51	9	37	4	.	0	.	23	22 01					
-	-	-	.	.	0	125	.	124	.	22	12	.	.	02					
-	-	-	.	.	0	95	6	89	-	15	6	.	.	04					
-	-	-	-	-	-	280	6	274	-	50	4	.	.	05					
-	-	-	.	.	3	323	33	290	-	43	-	.	7	07					
13	-	-	3	3	4	691	15	674	.	110	20	6	.	08					
.	-	-	-	-	-	155	40	113	.	20	.	8	.	09					
16	3	.	6	3	1597	885	56	820	7	133	23	22	10						
28	-	.	14	14	9	6477	105	5077	1286	1099	69	93	STADT 319						
3	-	-	3	3	.	434	10	212	209	30	4	6	02						
-	-	-	3	3	.	1455	23	1033	397	203	12	16	03						
-	-	-	.	.	0	1795	15	1461	318	340	17	23	04						
-	-	-	.	.	.	1256	35	1044	176	231	20	38	05						
-	-	-	.	.	.	677	14	587	76	139	8	8	06						
-	-	-	.	.	3	780	6	715	58	156	5	.	07						
23	-	.	11	11	7	6131	104	4836	1185	1054	65	92	08						
5	-	-	3	3	.	334	.	241	91	45	3	.	09						
28	.	.	15	14	112	6477	105	5077	1286	1099	69	93	10						
13	.	3	70	65	144	3031	959	2060	8	30	8	339	ZWEIBRUECKEN, STADT 320						
.	-	.	13	13	10	143	49	90	.	5	3	3	02						
.	-	-	10	10	11	329	99	231	.	5	.	30	03						
.	-	-	8	8	9	298	90	204	4	.	0	34	04						
-	-	-	9	8	21	656	186	469	-	14	.	82	05						
-	-	-	6	4	37	450	174	277	-	.	0	89	06						
-	-	-	13	11	51	1120	344	775	-	.	.	100	07						
9	-	-	45	40	127	2740	864	1871	3	25	5	326	08						
.	.	3	25	25	18	247	78	167	.	5	3	13	09						
13	24	5	94	83	2222	3032	959	2060	8	30	8	339	10						
40	.	22	134	133	62	43740	175	30426	13011	5914	252	229	ALZEY-WORMS 331						
8	-	5	31	30	16	5766	19	2177	3540	253	58	33	02						
.	-	4	31	31	9	12031	48	8313	3643	1509	62	61	03						
-	-	-	19	19	7	11940	48	9158	2711	1881	67	71	04						
-	-	-	13	13	8	6255	23	5127	1096	1072	18	25	05						
-	-	-	8	8	5	2911	9	2446	454	511	7	21	06						
-	-	-	.	.	.	3395	25	3004	364	656	10	16	07						
27	-	9	90	89	40	39618	149	28236	11147	5605	200	195	08						
11	.	13	44	44	23	3849	23	1960	1824	255	52	22	09						
40	16	22	149	136	3657	43750	182	30428	13011	5914	252	232	10						
41	-	17	291	284	172	18745	669	8938	9097	2015	459	282	BAD DUERKHEIM 332						
3	-	6	147	147	62	5198	136	734	4312	119	67	19	02						
-	-	-	34	33	16	4736	144	2003	2579	434	117	44	03						
-	-	-	13	9	36	2832	123	1936	770	472	102	53	04						
-	-	-	7	7	4	1726	66	1417	251	344	70	60	05						
-	-	-	3	.	15	1094	43	876	174	194	49	49	06						
-	-	-	.	.	9	2246	130	1852	260	433	35	55	07						
28	-	3	195	190	123	16223	447	8002	7749	1860	396	262	08						
11	-	14	96	94	48	2378	221	832	1311	133	63	20	09						
41	68	18	361	311	32369	18757	681	8938	9097	2015	459	282	10						







MIT VIEHHALTUNG 1983

- 181 -



BETRIEBSSYSTEMATIK, BODENNUTZUNG UND VIEHHALTUNG 1983  
 ERGEBNISSE FUER KREISE

**FUSSNOTEN AM ENDE DES TABELLENTEILS**



BETRIEBSSYSTEMATIK, BODENNÜTZUNG UND VIEHHALTUNG 1983  
ERGEBNISSE FÜR KREISE

BETRIEBSBEREICH			FLAECHENNUTZUNG IN DEN BETRIEBEN 1983																	
			BETRIEBE MIT WALDFLAECHE (WF)				HAUPTNUTZUNGS- UND KULTURARTEN				ANBAUFLAECHE									
KOMBI-NA-TIONS-BE-TRIEBE							UND ZWAR				HACKFRUECHTE				FUT-TER-PFLANZEN					
FORSTWIRTSCHAFTS-UND TRIEBE			MIT O.OI - 4,99 HA WF				LF INSG. GRUEN- LAND				ACKER- LAND				SONDER- KUL- TUREN					
1)															INSG. KARTOFF- FELD					
BETRIEBE											FLAECHE HA									
10	11	12	13	14	15	16	17	18	19	20	21	22								
														DONNERSBERGKREIS 333						
23	12	10	570	554	764	32967	5237	27178	485	2710	168	1958	01							
3	3	4	93	90	104	1933	439	1422	58	98	35	61	02							
.	.	-	167	166	158	6190	989	5023	163	444	41	343	03							
-	-	-	116	114	149	8007	1232	6669	94	713	35	557	04							
-	-	.	67	65	96	6182	875	5247	51	525	23	436	05							
-	-	.	43	42	57	4048	638	3382	25	340	8	268	06							
-	-	-	36	30	149	6402	1009	5328	57	583	19	286	07							
17	.	5	341	330	489	26293	3771	22110	371	2444	105	1696	08							
6	11	4	225	222	201	6371	1364	4882	101	261	62	242	09							
23	95	15	659	603	17124	32970	5237	27179	485	2710	168	1958	10							
														GERMERSHEIM 334						
84	3	75	41	41	17	15250	1593	13036	1120	2281	402	538	01							
16	.	36	13	13	5	2478	270	2075	268	257	117	47	02							
5	-	8	9	9	.	3742	413	3181	315	602	118	130	03							
.	-	6	.	.	0	3426	411	2865	245	628	88	162	04							
.	-	.	4	4	.	2079	239	1746	150	397	33	66	05							
.	-	-	-	-	-	1247	106	1126	24	179	6	101	06							
-	-	-	3	3	.	1817	116	1699	15	177	4	27	07							
37	.	31	25	25	10	12596	1223	10902	888	2030	288	479	08							
47	.	44	16	16	7	2654	370	2134	233	251	114	60	09							
84	39	75	77	44	18909	15267	1606	13038	1120	2281	402	539	10							
														KAISERSLAUTERN 335						
12	29	18	619	574	1058	20243	8151	12010	49	849	531	1850	01							
-	10	10	134	132	137	1287	626	649	5	66	43	35	02							
.	.	.	127	118	206	3036	1125	1896	10	149	89	233	03							
-	-	-	126	118	220	4417	1669	2739	0	166	82	411	04							
-	-	-	91	78	211	3906	1407	2494	.	212	140	450	05							
.	-	-	33	28	88	2493	986	1478	28	104	71	279	06							
-	-	-	47	40	139	4953	2253	2698	-	145	99	441	07							
7	.	.	339	308	661	15578	6242	9316	3	665	418	1582	08							
5	28	17	278	266	376	4572	1880	2632	46	178	107	254	09							
12	219	22	815	714	29132	20296	8198	12010	49	849	531	1850	10							
														KUSEL 336						
14	31	23	971	963	997	23946	9412	14430	58	438	196	1495	01							
.	12	6	304	303	206	2668	1128	1506	22	106	56	36	02							
-	.	-	183	181	236	3588	1310	2267	.	128	48	137	03							
-	-	-	124	124	154	3946	1438	2502	.	84	32	234	04							
-	-	-	89	87	120	4070	1554	2510	3	49	20	283	05							
-	-	-	51	50	65	2916	1118	1796	-	17	9	216	06							
-	-	-	80	78	118	6425	2695	3722	.	34	15	589	07							
9	.	.	417	412	515	16772	6463	10288	3	249	95	1222	08							
4	31	22	553	550	481	7091	2883	4127	53	189	100	273	09							
14	231	26	1175	1067	12753	23948	9412	14430	58	438	196	1495	10							
														SUEDLICHE WEINSTRASSE 337						
29	17	71	1045	1015	1135	23645	2231	10976	10624	2167	357	367	01							
8	4	28	496	480	520	8105	386	1853	5888	283	126	57	02							
3	-	4	108	106	86	6545	409	4030	2219	860	116	115	03							
-	-	3	21	21	9	3194	271	2323	651	523	40	58	04							
-	-	3	16	15	113	1846	282	1322	263	251	16	73	05							
-	-	.	5	5	.	814	40	698	80	136	3	16	06							
-	.	.	3	.	60	1324	749	548	26	67	11	39	07							
14	3	24	565	558	568	19982	1816	9702	8661	1980	264	318	08							
14	12	44	471	453	470	3513	388	1236	1880	181	88	45	09							
29	371	120	1448	1331	23083	23663	2233	10982	10627	2171	360	367	10							



BETRIEBSSYSTEMATIK, BODENNUTZUNG UND VIEHHALTUNG 1983  
ERGEBNISSE FUER KREISE

FLAECHENNUTZUNG IN DEN BETRIEBEN 1983														BETRIEBE																			
ANBAUFLAECHEN														DARUNTER																			
LFD.	NR.	BETRIEBE	INSG.	GETREIDE				MIT				INSGESAMT	INSG.	5																			
				DARUNTER				RINDVIEH																									
				WEI	U. W.	GER	STE	FELD	GE	GE	WAECH																						
				ZEN	MENG	HA	HA	HA	SE	SE	SE																						
				HA	HA	HA	HA	HA	HA	HA	HA																						
				HA	HA	HA	HA	HA	HA	HA	HA																						
				HA	HA	HA	HA	HA	HA	HA	HA																						
FLAECHEN														BETR. TIERE		BETRIEBE																	
HA														HA		HA																	
23														24		25		26		27		28		29		30		31		32		33	
333 DONNERSBERGKREIS																																	
01 LANDW. BETRIEBE			21830	7481	1878	11105	1129	.	14	853	19925	653	212																				
DARUNTER																																	
02 2 - 10			1247	345	119	683	77	.	4	102	766	62	53																				
03 10 - 20			4184	1269	308	2295	281	.	0	258	3881	199	91																				
04 20 - 30			5317	1790	445	2715	318	0	.	235	5462	193	38																				
05 30 - 40			4164	1424	343	2134	207	.	.	120	4001	103	13																				
06 40 - 50			2683	952	243	1366	105	.	3	61	2663	48	.																				
07 50 UND MEHR			4154	1680	412	1867	139	.	.	56	3028	32	.																				
DAR. :BETR. MIT UEBERWIEG.																																	
-BETR. EINKOMMEN 2)			17423	6242	1520	8637	844	.	12	593	16391	480	91																				
-AUSSERBETR. EINK.3)			4259	1192	337	2404	269	.	.	256	3152	172	121																				
10 LANDW.BETR. U. FORSTBETR.			21830	7481	1878	11105	1129	.	14	854	19928	653	212																				
334 GERMERSHEIM																																	
01 LANDW. BETRIEBE			8916	3535	973	2798	381	316	294	358	6447	266	142																				
DARUNTER																																	
02 2 - 10			1334	488	226	454	57	139	88	88	646	52	46																				
03 10 - 20			2117	844	259	726	123	62	74	129	1900	105	63																				
04 20 - 30			1850	793	181	643	82	62	48	76	2013	66	17																				
05 30 - 40			1180	491	115	396	54	17	17	33	865	21	3																				
06 40 - 50			783	338	77	226	31	8	31	15	758	10	3																				
07 50 UND MEHR			1468	505	82	293	28	.	.	4	198	3	.																				
DAR. :BETR. MIT UEBERWIEG.																																	
-BETR. EINKOMMEN 2)			7371	2958	762	2308	321	253	244	277	5812	221	101																				
-AUSSERBETR. EINK.3)			1545	577	211	490	60	62	50	81	635	45	41																				
10 LANDW.BETR. U. FORSTBETR.			8917	3535	974	2798	381	316	294	358	6447	266	142																				
335 KAISERSLAUTERN																																	
01 LANDW. BETRIEBE			8949	1791	1540	4045	1294	.	4	703	22787	545	144																				
DARUNTER																																	
02 2 - 10			536	90	118	191	128	.	.	127	963	76	68																				
03 10 - 20			1475	283	287	586	255	.	.	172	3383	136	47																				
04 20 - 30			2089	375	308	978	365	.	.	158	5643	134	9																				
05 30 - 40			1763	330	288	860	236	.	.	103	5120	89	.																				
06 40 - 50			1063	240	164	513	116	.	.	51	3043	41	.																				
07 50 UND MEHR			1983	466	364	905	189	.	.	59	4329	47	.																				
DAR. :BETR. MIT UEBERWIEG.																																	
-BETR. EINKOMMEN 2)			6826	1391	1142	3143	919	.	4	435	18801	367	32																				
-AUSSERBETR. EINK.3)			2082	390	387	888	373	.	.	267	3883	177	112																				
10 LANDW.BETR. U. FORSTBETR.			8949	1791	1540	4045	1294	.	4	706	22800	546	145																				
336 KUSEL																																	
01 LANDW. BETRIEBE			12227	2034	1279	6846	1661	0	19	900	25789	694	263																				
DARUNTER																																	
02 2 - 10			1345	202	111	723	236	0	.	240	1772	158	149																				
03 10 - 20			1984	320	160	1126	320	.	.	208	3624	168	65																				
04 20 - 30			2167	349	219	1182	335	.	.	148	4548	117	11																				
05 30 - 40			2121	320	232	1218	272	.	.	105	4829	92	4																				
06 40 - 50			1512	267	155	879	184	.	.	53	3074	51	3																				
07 50 UND MEHR			3000	557	390	1670	299	.	15	88	7516	75	.																				
DAR. :BETR. MIT UEBERWIEG.																																	
-BETR. EINKOMMEN 2)			8610	1504	927	4810	1111	0	3	454	19771	405	48																				
-AUSSERBETR. EINK.3)			3617	530	352	2036	550	0	.	445	5999	289	215																				
10 LANDW.BETR. U. FORSTBETR.			12227	2034	1279	6846	1661	0	19	901	25799	695	264																				
337 SUEDLICHE WEINSTRASSE																																	
01 LANDW. BETRIEBE			7807	3347	965	2825	322	38	100	359	4500	265	200																				
DARUNTER																																	
02 2 - 10			1384	556	248	435	89	12	24	114	624	79	78																				
03 10 - 20			2844	1273	304	1045	107	17	24	136	1518	111	85																				
04 20 - 30			1645	732	134	648	54	4	15	55	890	38	21																				
05 30 - 40			912	383	103	364	42	3	7	28	1134	21	3																				
06 40 - 50			508	196	73	193	20	.	11	8	234	5	.																				
07 50 UND MEHR			399	157	73	115	.	.	4	.	43	.	.																				
DAR. :BETR. MIT UEBERWIEG.																																	
-BETR. EINKOMMEN 2)			6839	3006	727	2575	258	34	79	286	3898	216	154																				
-AUSSERBETR. EINK.3)			942	330	233	240	63	4	20	71	551	48	46																				
10 LANDW.BETR. U. FORSTBETR.			7809	3347	965	2825	323	38	100	359	4500	265	200																				

-----  
FUSSNOTEN AM ENDE DES TABELLENTEILS



BETRIEBSSYSTEMATIK, BODENNUTZUNG UND VIEHHALTUNG 1983  
 ERGEBNISSE FUER KREISE[illegible]

												DONNERSBERGKREIS 333		
184	192	65	6242	879	805	51	23	18580	279	4271	606	552	100760	01
6	3	-	221	166	164	.	.	1259	32	189	112	108	3451	02
76	31	.	1217	242	236	5	.	2405	77	775	194	179	11621	03
72	77	6	1807	205	190	13	.	3112	73	1030	137	125	14221	04
22	46	22	1355	114	90	15	9	5630	45	971	75	65	15596	05
4	22	20	843	58	48	8	.	1639	19	546	29	25	6773	06
.	13	16	751	45	29	9	7	3935	21	715	25	22	19931	07
152	175	62	5350	544	476	49	19	14846	201	3734	358	315	66558	08
32	17	.	829	331	328	.	.	2477	77	396	248	237	34202	09
184	192	65	6242	881	807	51	23	18588	280	4274	611	557	100852	10

													GERMERSHEIM 334	
63	51	10	1806	621	595	15	11	9289	76	1393	491	470	45658	01
5	.	-	168	235	234	.	-	1003	20	67	182	177	8493	02
29	13	-	577	159	156	.	.	1556	23	277	122	117	16952	03
19	25	5	644	74	67	5	.	2149	14	424	63	60	1924	04
7	10	.	218	31	27	3	.	875	7	298	25	22	5879	05
3	.	.	136	11	6	3	.	1002	3	98	9	7	8279	06
-	-	.	46	15	10	-	5	2296	3	216	7	7	123	07
60	50	10	1694	356	332	14	10	7684	54	1292	267	252	30455	08
3	.	-	112	265	263	.	.	1605	22	101	224	218	15203	09
63	51	10	1806	621	595	15	11	9289	76	1393	491	470	45658	10

												KAISERSLAUTERN 335		
83	197	121	7095	477	432	36	9	10226	104	1403	340	321	45170	01
6	.	-	235	104	103	.	-	587	10	94	81	77	8590	02
54	32	3	1011	100	97	3	-	874	24	162	82	81	1353	03
16	95	14	1791	109	98	9	.	2317	35	416	77	71	10185	04
.	47	39	1721	66	59	5	.	1758	15	240	32	28	11392	05
.	13	25	939	29	20	8	.	1411	8	269	17	16	3340	06
.	5	40	1305	41	27	10	4	3043	11	216	19	19	374	07
52	167	116	6057	275	238	29	8	7775	76	1122	187	173	32948	08
31	30	4	1010	201	194	6	.	2365	28	281	153	148	12222	09
83	197	121	7097	478	433	36	9	10231	105	1404	341	322	45190	10

													KUSEL 336	
121	186	124	8032	542	506	30	6	8253	105	1520	541	524	31597	01
7	.	-	474	158	157	.	-	776	14	54	183	179	6639	02
77	26	-	1065	129	126	.	.	1253	28	202	113	111	7291	03
35	63	8	1337	87	80	6	.	1621	26	454	76	75	3933	04
.	58	29	1576	61	54	7	-	1279	16	307	46	43	7388	05
-	22	26	1027	29	23	6	-	924	10	250	24	24	285	06
-	12	61	2441	39	28	7	4	2199	7	248	22	22	360	07
78	160	119	6683	261	230	25	6	6451	69	1354	235	227	18290	08
43	26	5	1349	280	275	5	-	1771	36	166	306	297	13307	09
121	186	124	8035	544	508	30	6	8257	105	1520	547	530	31675	10

											SÜEDLICHE WEINSTRASSE 337			
44	15	6	1141	801	787	12	.	4949	94	598	604	587	169141	01
.	-	-	171	375	375	-	-	1098	28	90	282	276	5997	02
23	3	-	452	228	223	5	-	1610	39	203	165	164	2844	03
12	4	.	212	63	59	3	.	1083	13	94	42	40	3323	04
6	7	5	267	27	23	4	-	628	9	131	16	13	2434	05
.	.	-	25	5	4	-	-	319	3	74	5	4	550	06
-	-	-	-	.	.	-	-	6	-	-	.	-	140000	07
43	13	6	1014	578	564	12	.	4293	78	567	436	425	21943	08
.	.	-	110	220	220	-	-	600	15	29	167	161	147188	09
44	15	6	1141	805	791	12	.	4956	94	598	606	589	169167	10



BETRIEBSSYSTEMATIK, BODENNUTZUNG UND VIEHHALTUNG 1983  
ERGEBNISSE FUER KREISE

BETRIEBSSYSTEMATIK 1983											
DAVON BETRIEBSFORM											
		BETRIEBE	BETRIEBE	BETRIEBS-	MARKT-	FUTTER-	VERED-	DAUER-	LANDW.		
		1983	1983	BEREICH-	FRUCHT-	BAU-	LUNGS-	KULTUR-	GE-		
LFD.			INSGESAM	LANDWIRTSCHAFT	BE-	BE-	BE-	BE-	MISCHT-		
NR.					TRIEBE	TRIEBE	TRIEBE	TRIEBE	BE-		
	VON ... BIS		BE- TRIEBS-						TRIEBE		
	UNTER ... HA		TRIEBE I FLAECHE I	BE- I LF I			BETRIEBE				
			TRIEBE I HA I	TRIEBE I HA I							
			1 2 3 4 5 6 7 8 9								
-----											
338 LUDWIGSHAFEN											
01	LANDW. BETRIEBE		1010	15781	801	13923	623	29	17	109	23
	DARUNTER										
02	2 - 10		269	1482	200	1075	154	10	4	26	6
03	10 - 20		229	3439	199	2961	170	8	1	10	10
04	20 - 30		156	3853	144	3502	129	1	3	8	1
05	30 - 40		75	2584	72	2447	68	1	1	1	1
06	40 - 50		34	1545	32	1426	29	1	1	1	1
07	50 UND MEHR		27	2649	25	2388	25	1	1	1	1
	DAR.: BETR. MIT UEBERWIEG.										
08	-BETR. EINKOMMEN 2)		678	13840	535	12314	453	17	9	38	18
09	-AUSSERBETR. EINK.3)		329	1389	265	1160	169	12	8	71	5
10	LANDW.BETR. U. FORSTBETR.		1030	19239	801	13923	623	29	17	109	23
339 MAINZ-BINGEN											
01	LANDW. BETRIEBE		4998	35490	4880	33615	173	30	14	4580	83
	DARUNTER										
02	2 - 10		1523	8137	1506	7494	36	10	3	1442	15
03	10 - 20		645	9294	643	9030	44	4	1	571	22
04	20 - 30		258	6348	258	6258	25	4	1	209	20
05	30 - 40		94	3254	93	3186	14	1	1	62	15
06	40 - 50		46	2083	46	2050	14	1	1	28	4
07	50 UND MEHR		49	3715	49	3626	20	3	1	21	5
	DAR.: BETR. MIT UEBERWIEG.										
08	-BETR. EINKOMMEN 2)		2372	29548	2319	28561	124	10	5	2108	72
09	-AUSSERBETR. EINK.3)		2610	5701	2546	4840	49	19	8	2459	11
10	LANDW.BETR. U. FORSTBETR.		5032	41469	4881	33616	173	30	14	4581	83
340 PIRMASENS											
01	LANDW. BETRIEBE		1264	23883	1135	21004	242	773	56	8	56
	DARUNTER										
02	2 - 10		365	2276	328	1634	127	168	12	1	19
03	10 - 20		238	4012	237	3601	25	192	8	1	12
04	20 - 30		192	5159	192	4757	15	165	4	1	8
05	30 - 40		124	4527	124	4203	7	106	8	1	3
06	40 - 50		55	2624	55	2463	3	49	1	1	1
07	50 UND MEHR		58	4662	57	4179	9	42	5	1	1
	DAR.: BETR. MIT UEBERWIEG.										
08	-BETR. EINKOMMEN 2)		578	17680	559	16231	48	466	26	1	19
09	-AUSSERBETR. EINK.3)		676	5816	568	4450	193	305	27	7	36
10	LANDW.BETR. U. FORSTBETR.		1823	67669	1136	21004	242	774	56	8	56
08 BADEN-WUERTTEMBERG											
01	LANDW. BETRIEBE		139964	1766928	127210	1445988	31891	56976	4598	22414	11331
	DARUNTER										
02	2 - 10		55026	355187	49941	260642	15084	21915	1317	7361	4264
03	10 - 20		27150	472628	25789	372387	3995	16331	1001	1227	3235
04	20 - 30		13589	377730	13257	323338	1777	8647	739	248	1846
05	30 - 40		5375	204104	5291	181106	880	3404	286	35	686
06	40 - 50		2325	111989	2297	101915	471	1376	114	14	322
07	50 UND MEHR		2246	190116	2206	173947	855	1051	72	16	212
	DAR.: BETR. MIT UEBERWIEG.										
08	-BETR. EINKOMMEN 2)		50421	1178794	46210	985528	5995	26495	2167	5863	5690
09	-AUSSERBETR. EINK.3)		88328	554078	80048	433935	25765	29944	2389	16346	5604
10	LANDW.BETR. U. FORSTBETR.		153804	2853519	127239	1445990	31891	56999	4599	22419	11331
1 REG.-BEZ. STUETT GART											
01	LANDW. BETRIEBE		44928	564478	41756	487061	9756	16791	2008	8388	4813
	DARUNTER										
02	2 - 10		16130	101010	15083	81943	4381	6200	491	2576	1435
03	10 - 20		9588	157599	9432	136627	1565	5290	521	449	1607
04	20 - 30		4983	135665	4944	120375	749	2681	432	69	1013
05	30 - 40		1901	71398	1890	64489	380	1011	140	13	346
06	40 - 50		680	32436	677	29974	163	350	44	3	117
07	50 UND MEHR		552	49344	542	43723	250	203	18	7	64
	DAR.: BETR. MIT UEBERWIEG.										
08	-BETR. EINKOMMEN 2)		18154	391960	17044	345594	2519	8254	1128	2181	2962
09	-AUSSERBETR. EINK.3)		26385	163217	24395	133930	7180	8387	865	6124	1839
10	LANDW.BETR. U. FORSTBETR.		48620	827079	41767	487063	9756	16798	2008	8392	4813

-----  
FUSSNOTEN AM ENDE DES TABELLENTEILS



BETRIEBSSYSTEMATIK, BODENNUTZUNG UND VIEHHALTUNG 1983  
ERGEBNISSE FUER KREISE

BETRIEBSSBEREICH			FLAECHENNUTZUNG IN DEN BETRIEBEN 1983																					
GARTEN- BAU	FORST- WIRTSCHAFT	KOMBINATIONSBETRIEBE	BETRIEBE MIT WALDFLAECHE (WF)			HAUPTNUTZUNGS- UND KULTURARTEN										ANBAUFLAECHE			FUTTERPFLANZEN	LFD. NR.				
			INSG.	MIT 0,01 HA WF	WF	INSG.	DAUERGRUENLAND	ACKERLAND	SONDERKULTUREN	INSG.	KARTOFFELN	FELDEN												
10	11	12	13	14	15	16	17	18	19	20	21	22												
																LUDWIGSHAFEN 338								
158	.	50	151	149	127	15347	639	14359	450	4775	2934	267	01											
58	-	11	47	47	12	1413	62	1259	112	187	132	21	02											
14	-	16	32	32	13	3376	165	3122	133	1022	692	63	03											
4	-	8	20	20	8	3802	111	3616	110	1513	958	31	04											
.	-	.	12	12	5	2547	62	2461	29	964	565	38	05											
.	-	.	8	8	5	1511	85	1416	14	485	296	55	06											
-	-	.	5	3	77	2504	140	2359	3	593	279	57	07											
110	-	33	106	105	91	13502	493	12739	368	4544	2817	162	08											
47	.	16	43	43	14	1329	102	1149	81	173	110	55	09											
158	21	50	171	156	3583	15347	639	14359	450	4775	2934	267	10											
																MAINZ-BINGEN 339								
51	.	65	639	630	456	33838	974	19302	13433	3286	287	344	01											
5	.	10	235	231	185	7576	180	2210	5143	223	109	69	02											
.	-	.	100	99	41	9054	139	5488	3396	868	79	88	03											
-	-	-	32	32	10	6258	93	4525	1633	857	31	57	04											
.	-	-	12	12	4	3216	126	2511	574	505	18	58	05											
-	-	-	7	6	11	2050	29	1660	359	293	3	21	06											
-	-	-	10	8	23	3626	380	2672	570	501	12	40	07											
39	-	14	327	325	165	28705	517	17843	10273	3137	212	292	08											
11	.	51	309	302	290	4917	452	1436	2974	146	73	50	09											
51	31	69	673	642	6414	33842	976	19302	13433	3286	287	344	10											
																PIRMASENS 340								
21	56	52	938	893	1751	21334	8768	12510	13	835	593	2270	01											
.	13	23	250	242	343	1790	852	916	8	119	79	51	02											
-	-	.	179	176	277	3617	1404	2206	-	219	130	310	03											
-	-	-	168	162	284	4757	1828	2921	0	219	155	562	04											
-	-	-	100	91	248	4203	1730	2467	0	137	105	552	05											
-	-	-	46	41	120	2463	1026	1435	-	70	62	332	06											
-	.	-	46	35	298	4239	1763	2472	-	52	42	456	07											
12	3	4	457	426	983	16265	6340	9903	.	629	453	1933	08											
9	51	48	475	462	742	4738	2156	2550	12	206	139	310	09											
22	602	63	1497	1329	44318	21377	8799	12512	13	836	594	2270	10											
																BADEN-WUERTTEMBERG 08								
3140	3046	6568	69957	61142	201901	1509436	627486	836464	43435	58495	18390	152603	01											
638	1336	3111	27516	25185	55812	283561	128358	137045	17051	11982	6762	15315	02											
104	105	1152	17080	14175	68263	391172	176842	204401	9918	15133	5154	37537	03											
31	18	283	8998	7115	37517	331305	137822	188828	4763	12881	2881	43565	04											
8	7	69	3468	2637	15681	183970	71424	110966	1490	6780	1100	26024	05											
4	.	22	1439	1070	6652	103161	37256	65248	610	3195	522	14274	06											
14	9	17	1147	887	8542	177144	61396	114383	1234	6610	514	14738	07											
2217	172	1822	29607	23699	130441	1018627	402787	588960	27176	39641	8939	120515	08											
810	2776	4694	40095	37265	69339	462257	209187	236196	14770	17272	9283	30946	09											
3141	16453	6971	83797	70868	1257383	1511808	629531	836561	43482	58529	18420	152615	10											
																REG.-BEZ. STUTTGART 1								
1182	675	1315	24434	22185	51187	497749	162974	318573	14741	28864	5870	56418	01											
270	231	546	8693	8399	10613	86273	32053	48057	5701	4311	2004	5193	02											
37	3	116	6500	5812	15137	138799	48402	86982	3073	7964	1833	15558	03											
12	.	25	3543	2858	11725	121295	38448	81222	1425	7618	1029	17599	04											
.	3	6	1365	1054	5314	64864	19556	44652	575	3998	385	9733	05											
.	-	.	485	377	1761	30110	8725	21123	222	1449	111	4454	06											
5	-	5	357	259	3584	44422	11756	32208	400	3036	122	3593	07											
855	29	226	11126	9426	33075	350602	105737	235383	8928	21765	3260	45643	08											
291	626	1073	13249	12715	17684	139219	54412	78721	5323	6162	2580	10482	09											
1182	4221	1450	28126	24907	305548	498295	163426	318601	14753	28874	5879	56422	10											



BETRIEBSSYSTEMATIK, BODENNUTZUNG UND VIEHHALTUNG 1983  
 ERGEBNISSE FUER KREISE

FUSSNOTEN AM ENDE DES TABELLENTEILS







BETRIEBSSYSTEMATIK, BODENNUTZUNG UND VIEHHALTUNG 1983  
 ERGEBNISSE FÜR KREISE

FUSSNOTEN AM ENDE DES TABELLENTEILS



BETRIEBSSYSTEMATIK, BODENNUTZUNG UND VIEHHALTUNG 1983  
ERGEBNISSE FUER KREISE

BETRIEBSSBEREICH			FLAECHENNUTZUNG IN DEN BETRIEBEN 1983																				
GARTEN- BAU	FORST- WIRT- SCHAFT	KOMB- I NA- TIONS- BE- TRIEBE	BETRIEBE MIT WALDFLAECHE (WF)			HAUPTNUTZUNGS- UND KULTURARTEN										ANBAUFLAECHE							
			INSG.	MIT	WF	INSG.	DAUER- GRUEN- LAND	ACKER- LAND	SONDER- KUL- TUREN	INSG.	KARTOF- FELN	PFLAN- ZEN	LFD.	NR.									
10	11	12	13	14	15	16	17	18	19	20	21	22											
													STUTTGART, STADT 111										
110	3	13	79	78	40	2903	544	1805	539	158	47	153	01										
22	-	6	30	30	11	775	101	330	340	24	16	13	02										
3	-	.	4	4	.	869	182	621	63	52	19	56	03										
-	-	.	-	-	-	353	83	249	22	27	7	31	04										
-	-	-	4	4	.	337	69	264	.	27	.	20	05										
-	-	-	-	-	-	-	-	-	-	-	-	-	06										
-	-	-	-	-	-	355	85	269	0	26	-	31	07										
85	-	7	44	44	15	2014	343	1262	402	110	35	108	08										
18	3	5	34	33	25	539	113	324	96	23	12	19	09										
110	35	14	112	99	4996	2904	545	1805	539	158	47	153	10										
													BOESBLINGEN 115										
58	3	24	643	640	327	21706	6162	15270	218	1177	286	2054	01										
12	-	7	289	289	101	4731	1314	3304	92	247	121	285	02										
-	-	3	126	125	72	4820	1498	3287	27	276	57	413	03										
-	-	.	51	51	40	3983	1123	2846	9	209	38	518	04										
-	-	-	26	26	26	3000	812	2176	10	209	20	363	05										
-	-	-	9	9	12	1845	577	1266	.	86	6	226	06										
-	-	-	13	12	24	2403	591	1804	5	99	4	208	07										
27	-	9	172	171	135	13018	3647	9305	50	753	106	1493	08										
26	3	15	470	468	188	8355	2428	5728	161	408	179	539	09										
58	78	27	721	677	21015	21762	6217	15270	218	1177	286	2054	10										
													ESSLINGEN 116										
133	72	91	1377	1368	876	21347	9711	10728	810	682	328	1883	01										
23	17	16	564	564	280	5510	2629	2570	276	246	148	346	02										
5	.	4	205	201	263	5015	2060	2798	138	175	72	460	03										
.	-	.	76	76	50	3332	1468	1822	38	77	30	419	04										
-	-	-	35	35	18	2046	856	1167	21	28	9	258	05										
.	-	-	20	20	11	1444	597	802	43	28	8	161	06										
.	-	-	16	12	48	2548	1357	1111	79	58	.	199	07										
96	.	11	335	331	208	11709	4808	6581	295	336	132	1281	08										
35	71	79	1039	1035	643	8845	4327	4027	423	336	196	593	09										
133	184	92	1490	1423	16124	21351	9714	10728	810	682	328	1883	10										
													GOEPPINGEN 117										
86	51	71	1537	1438	2880	30699	17107	13247	259	511	268	3458	01										
9	19	38	442	435	520	3807	2035	1663	88	117	69	275	02										
4	-	3	488	468	825	8545	4744	3721	51	191	96	965	03										
-	-	.	254	228	592	7222	4084	3086	40	112	56	968	04										
-	-	-	114	95	303	4516	2399	2099	10	44	18	700	05										
-	-	-	42	31	173	2253	1245	999	7	18	9	307	06										
-	-	-	29	17	279	2951	2394	1550	6	16	9	234	07										
66	.	4	765	682	1843	21629	11661	9801	125	320	153	2752	08										
19	48	67	770	754	1033	8837	5238	3444	116	191	115	706	09										
86	430	83	1928	1765	18106	30717	17120	13248	260	511	269	3458	10										
													LUDWIGSBURG 118										
198	5	37	827	819	703	33880	5249	26475	2067	4044	509	4577	01										
65	.	13	271	269	104	5189	895	3620	649	298	128	386	02										
4	-	3	197	197	69	9998	1509	8113	361	1237	162	1463	03										
-	-	.	107	106	63	9603	1419	7939	235	1373	142	1741	04										
-	-	.	46	45	28	4297	649	3544	102	608	36	731	05										
.	-	-	12	12	6	1213	177	1016	17	141	4	159	06										
-	-	.	7	5	394	2238	396	1797	45	342	0	66	07										
160	-	18	424	420	558	27077	4037	21921	1080	3545	374	4117	08										
35	4	17	402	398	145	6409	1162	4241	959	412	135	454	09										
198	69	37	891	837	13817	33881	5250	26475	2067	4044	509	4577	10										



BETRIEBSSYSTEMATIK, BODENNUTZUNG UND VIEHHALTUNG 1983  
ERGEBNISSE FUER KREISE

FLAECHENNUTZUNG IN DEN BETRIEBEN 1983														BETRIEBE										
ANBAUFLAECHEN														DARUNTER										
BETRIEBE			GETREIDE											MIT										
---			DARUNTER											RINDVIEH										
LFD.	LANDW.	GENUTZTE	INSG.	WEI-	ROG-	GEN-	GER-	FELD-	GE-	GE-	INSGESAMT													
NR.	FLAECHEN		ZEN	U. W.-	STE	HAFER	MUESE	WAECH-	SE															
	VON ... BIS		MENG-																					
	UNTER ... HA		GETR.																					
FLAECHEN														BETR.	TIERE	BETRIEBE								
HA																								
														23	24	25	26	27	28	29	30	31	32	33
111 STUTTGART, STADT																								
01 LANDW. BETRIEBE														1188	526	34	380	149	147	102	83	1964	72	18
DARUNTER																								
02 2 - 10														184	83	3	57	30	53	39	19	216	16	7
03 10 - 20														450	204	13	144	66	51	10	34	705	29	4
04 20 - 30														161	75	10	53	17	18	5	12	339	11	-
05 30 - 40														200	85	-	84	15	12	-	9	289	9	-
06 40 - 50														-	-	-	-	-	-	-	-	-	-	-
07 50 UND MEHR														186	76	9	39	19	-	-	-	349	-	-
DAR.: BETR. MIT UEBERWIEG.																								
08 -BETR. EINKOMMEN 2)														819	360	17	272	95	117	80	59	1360	55	11
09 -AUSSERBETR. EINK.3)														243	101	10	81	37	28	9	20	258	16	7
10 LANDW.BETR. U. FORSTBETR.														1188	526	34	380	149	147	102	83	1964	72	18
115 BOEBLINGEN																								
01 LANDW. BETRIEBE														10934	4688	119	3977	1831	76	37	981	22233	762	337
DARUNTER																								
02 2 - 10														2489	1061	28	846	456	33	9	382	2990	274	222
03 10 - 20														2376	1028	24	824	429	14	3	261	5055	217	61
04 20 - 30														1969	865	19	723	313	12	7	149	5609	130	18
05 30 - 40														1493	659	13	569	216	-	-	76	3908	67	4
06 40 - 50														881	343	7	354	138	4	-	34	2316	27	-
07 50 UND MEHR														1291	534	20	530	201	5	0	27	2143	19	-
DAR.: BETR. MIT UEBERWIEG.																								
08 -BETR. EINKOMMEN 2)														6478	2774	39	2461	1041	58	27	439	16233	381	64
09 -AUSSERBETR. EINK.3)														4320	1860	60	1482	761	18	9	539	5816	380	273
10 LANDW.BETR. U. FORSTBETR.														10934	4688	119	3977	1831	76	37	981	22233	762	337
116 ESSLINGEN																								
01 LANDW. BETRIEBE														7278	3288	103	2198	1012	499	67	1282	23251	991	555
DARUNTER																								
02 2 - 10														1748	798	38	519	271	146	19	673	5039	505	430
03 10 - 20														1907	893	21	558	286	209	3	283	6721	246	49
04 20 - 30														1235	561	-	376	178	68	-	117	5075	104	10
05 30 - 40														844	359	4	266	105	15	-	49	2731	39	3
06 40 - 50														527	210	-	204	66	-	-	25	1636	22	-
07 50 UND MEHR														745	329	32	195	72	39	-	17	1474	15	4
DAR.: BETR. MIT UEBERWIEG.																								
08 -BETR. EINKOMMEN 2)														4376	1992	61	1275	578	395	55	438	15155	391	96
09 -AUSSERBETR. EINK.3)														2826	1263	43	894	420	102	12	842	8056	599	459
10 LANDW.BETR. U. FORSTBETR.														7278	3288	103	2198	1012	499	67	1282	23251	991	555
117 GOEPPINGEN																								
01 LANDW. BETRIEBE														8808	3192	170	2730	1800	23	44	1502	47493	1354	331
DARUNTER																								
02 2 - 10														1208	480	30	282	258	11	15	416	4410	352	230
03 10 - 20														2499	919	62	658	512	4	-	545	14587	511	70
04 20 - 30														1969	704	24	620	385	0	-	286	13677	267	-
05 30 - 40														1315	460	16	457	277	-	-	124	8309	119	-
06 40 - 50														631	236	-	277	96	-	-	46	3517	45	-
07 50 UND MEHR														1121	361	36	423	259	-	-	36	2712	28	-
DAR.: BETR. MIT UEBERWIEG.																								
08 -BETR. EINKOMMEN 2)														6373	2296	107	2054	1292	17	34	865	37377	819	60
09 -AUSSERBETR. EINK.3)														2435	896	64	676	508	5	9	634	10107	535	271
10 LANDW.BETR. U. FORSTBETR.														8808	3192	170	2730	1800	23	44	1505	47505	1355	332
118 LUDWIGSBURG																								
01 LANDW. BETRIEBE														16634	8137	164	6338	1398	130	270	1398	40076	1145	348
DARUNTER																								
02 2 - 10														2558	1095	58	1013	308	48	149	365	3309	285	225
03 10 - 20														5146	2459	50	1997	443	41	10	531	13185	435	84
04 20 - 30														4671	2405	37	1665	386	19	6	335	15109	298	13
05 30 - 40														2130	1084	9	819	147	6	-	101	5970	84	3
06 40 - 50														650	323	-	251	45	0	25	20	1585	14	-
07 50 UND MEHR														1222	656	-	496	39	-	-	6	581	5	-
DAR.: BETR. MIT UEBERWIEG.																								
08 -BETR. EINKOMMEN 2)														13366	6677	101	5010	1078	107	251	1073	36292	912	177
09 -AUSSERBETR. EINK.3)														3064	1352	62	1245	308	22	14	323	3690	231	171
10 LANDW.BETR. U. FORSTBETR.														16634	8137	164	6338	1398	130	270	1398	40076	1145	348

-----  
FUSSNOTEN AM ENDE DES TABELLENTEILS







BETRIEBSSYSTEMATIK, BODENNUTZUNG UND VIEHHALTUNG 1983  
ERGEBNISSE FUER KREISE

BETRIEBSSYSTEMATIK 1983										
DAVON BETRIEBSFORM										
	BETRIEBE	1983	BETRIEBS- BEREICH	MARKT- FRUCHT- BE- TRIEBE	FUTTER- BAU- BE- TRIEBE	VERED- LUNGS- BE- TRIEBE	DAUER- KULTUR- BE- TRIEBE	LANDW. GE- MISCHT- BE- TRIEBE		
LFD.	LANDW.	INSGESAMT	LANDWIRTSCHAFT							
NR.	FLAECHEN VON ... BIS UNTER ... HA	BE- TRIEBE FLAECHEN HA	BE- TRIEBE FLAECHEN HA	LF HA						
		1	2	3	4	5	6	7	8	9
119 REMS-MURR-KREIS										
01	LANDW. BETRIEBE	4418	37265	3714	27323	442	1665	81	1322	204
	DARUNTER									
02	2 - 10	1841	11364	1580	7841	204	786	24	469	97
03	10 - 20	684	12492	640	9099	39	509	13	24	55
04	20 - 30	223	6619	215	5202	15	169	10	4	17
05	30 - 40	78	2886	78	2640	3	60	4		10
06	40 - 50	9	435	9	397		8			
07	50 UND MEHR	14	1031	12	807		9			
	DAR.: BETR. MIT UEBERWIEG.									
08	-BETR. EINKOMMEN 2)	1477	22443	1266	17304	73	746	35	328	84
09	-AUSSERBETR. EINK.3)	2907	14249	2426	9688	367	909	46	985	119
10	LANDW.BETR. U. FORSTBETR.	4875	57895	3714	27323	442	1665	81	1322	204
121 HEILBRONN. STADT										
01	LANDW. BETRIEBE	426	4879	388	4572	166	10	5	189	18
	DARUNTER									
02	2 - 10	159	813	148	731	38			107	3
03	10 - 20	103	1620	99	1523	71	7		8	13
04	20 - 30	42	1033	42	1010	35			3	
05	30 - 40	12	416	12	413	12				
06	40 - 50		44		43					
07	50 UND MEHR	8	862	7	784	7				
	DAR.: BETR. MIT UEBERWIEG.									
08	-BETR. EINKOMMEN 2)	300	3672	264	3406	110	9	5	124	16
09	-AUSSERBETR. EINK.3)	122	710	121	686	54			64	
10	LANDW.BETR. U. FORSTBETR.	433	6851	388	4572	166	10	5	189	18
125 HEILBRONN										
01	LANDW. BETRIEBE	6085	61341	5866	56270	1466	579	88	3105	628
	DARUNTER									
02	2 - 10	1889	10948	1797	9602	510	149	18	931	189
03	10 - 20	1002	15155	994	14474	294	164	24	280	232
04	20 - 30	519	13050	517	12662	224	123	12	35	123
05	30 - 40	221	7852	219	7566	123	53	5	5	33
06	40 - 50	78	3536	78	3450	44	15			15
07	50 UND MEHR	72	8164	71	6497	59	4	3		5
	DAR.: BETR. MIT UEBERWIEG.									
08	-BETR. EINKOMMEN 2)	2658	46762	2555	43331	626	347	47	1097	438
09	-AUSSERBETR. EINK.3)	3287	12595	3274	11128	828	223	39	1995	189
10	LANDW.BETR. U. FORSTBETR.	6221	87169	5869	56271	1466	580	88	3107	628
126 HOHENLOWEKREIS										
01	LANDW. BETRIEBE	3602	49537	3442	42920	697	1227	349	528	641
	DARUNTER									
02	2 - 10	1311	9133	1263	7509	365	463	81	173	181
03	10 - 20	928	15087	925	13224	111	402	113	32	267
04	20 - 30	453	12261	453	10960	47	193	86	4	123
05	30 - 40	149	5441	147	4971	21	58	28		39
06	40 - 50	64	3031	64	2839	24	23	5		12
07	50 UND MEHR	37	3392	35	2847	21	8	3		3
	DAR.: BETR. MIT UEBERWIEG.									
08	-BETR. EINKOMMEN 2)	1606	35498	1574	31464	171	633	227	116	427
09	-AUSSERBETR. EINK.3)	1964	13771	1840	11303	525	572	121	408	214
10	LANDW.BETR. U. FORSTBETR.	3838	64174	3443	42920	697	1228	349	528	641
127 SCHWABISCH HALL										
01	LANDW. BETRIEBE	6064	98367	5644	80631	563	3406	695	30	950
	DARUNTER									
02	2 - 10	2265	15917	2102	12240	286	1443	165	7	201
03	10 - 20	1562	27441	1530	22381	50	985	192		302
04	20 - 30	1034	29889	1026	25134	29	537	188		271
05	30 - 40	379	15112	376	12741	14	194	63		105
06	40 - 50	100	4913	99	4311	4	44	20		31
07	50 UND MEHR	51	3548	51	3246	8	28	3		12
	DAR.: BETR. MIT UEBERWIEG.									
08	-BETR. EINKOMMEN 2)	2930	73019	2853	61328	93	1642	443		673
09	-AUSSERBETR. EINK.3)	3048	24071	2717	18305	453	1726	244	22	272
10	LANDW.BETR. U. FORSTBETR.	6878	125040	5647	80631	563	3409	695	30	950

FUSSNOTEN AM ENDE DES TABELLENTEILS



BETRIEBSSYSTEMATIK, BODENNUTZUNG UND VIEHHALTUNG 1983  
 ERGEBNISSE FUER KREISE

- 195 -



BETRIEBSSYSTEMATIK, BODENNUTZUNG UND VIEHHALTUNG 1983  
ERGEBNISSE FUER KREISE

		FLAECHENNUTZUNG IN DEN BETRIEBEN 1983 ANBAUFLAECHEN										BETRIEBE	
												DARUNTER	

-----  
FUSSNOTEN AM ENDE DES TABELLENTEILS



BETRIEBSSYSTEMATIK, BODENNUTZUNG UND VIEHHALTUNG 1983  
ERGEBNISSE FUER KREISE

MIT VIEHHALTUNG 1983													MIT SCHWEINEN													MIT LEGEHENNEN												
MIT ... MILCHKUEHEN													MIT MASTSCHWEINEN													MIT LEGEHENNEN												
													DAVON													MIT												
													BETRIEBE MIT ... MASTSCHWEINEN													MIT												
													ZUCHTSAUEN													INSG.												
													INSG.													MIT												
													I													I												
													I													I												
													I													I												
													I													I												
													I													I												
													I													I												
													I													I												
													I													I												
													I													I												
													I													I												
													I													I												
													I													I												
													I													I												
													I													I												
													I													I												
													I													I												
													I													I												
													I													I												
													I													I												
													I													I												
													I													I												
													I													I												
													I													I												
													I													I												
													I													I												
													I													I												
													I													I												
													I													I												
													I													I												
													I													I												
													I													I												
													I													I												
													I													I												
													I													I												
													I													I												
													I													I												
													I													I												
													I													I												
													I													I												
													I													I												
													I													I												
													I													I												
													I													I												
													I													I												
													I													I												
													I													I												
													I													I												
													I													I												
													I													I												
													I													I												
													I													I												
													I													I												
													I													I												
													I													I												
													I													I												
													I													I												
													I													I												
													I													I												
													I													I												
													I													I												
													I													I												
													I													I												
													I													I												
													I													I												
													I													I												
													I													I												
													I													I												
													I													I												
													I													I												
													I													I												
													I													I												
													I													I												
													I													I												
													I													I												
													I													I												
													I													I												
													I													I												
													I													I												
													I													I												
													I													I												
													I													I												
													I													I												
													I													I												
													I													I												
													I													I												
													I													I												
													I													I												
													I													I												
													I													I												
													I													I												
													I													I												
													I													I												
													I													I												
													I													I												
													I													I												
													I													I												
													I													I												
													I													I												
													I													I												
													I													I												
													I													I												
													I													I												
													I													I												
													I													I												
													I													I												
													I													I												
													I													I												
													I													I												
													I													I												
													I													I												
													I													I												
													I													I												
													I													I												
													I													I												
													I													I												
													I													I												
													I													I												
													I													I												
													I													I												
													I													I												
													I													I												
													I													I												
													I													I												
													I													I												
													I													I												
													I													I												
													I													I												
													I													I												
													I													I												
													I													I												
													I													I												
													I													I												
													I													I												
													I													I												
													I													I												
													I													I												
													I													I												
													I													I												
													I													I												
													I													I												
													I													I												
													I													I												
													I													I												
													I													I												
													I													I												
													I													I												
													I													I												
													I													I												
													I													I												
													I													I												
													I													I												
													I													I</												



BETRIEBSSYSTEMATIK, BODENNUTZUNG UND VIEHHALTUNG 1983  
ERGEBNISSE FUER KREISE

BETRIEBSSYSTEMATIK 1983										
DAVON BETRIEBSFORM										
	BETRIEBE	BETRIEBE	BETRIEBE	BETRIEBE	MARKT-	FUTTER-	VERED-	DAUER-	LANDW.	
	1983	1983	1983	1983	FRUCHT-	BAU-	LUNGS-	KULTUR-	GE-	
LFD.	LANDW.	INSGESAMT	BETRIEB-	LANDWIRTSCHAFT	BE-	BE-	BE-	BE-	MISCHT-	
NR.	FLAECHE	FLAECHE	FLAECHE	FLAECHE	TRIEBE	TRIEBE	TRIEBE	TRIEBE	TRIEBE	
	VON ... BIS	BE-	BE-	BE-	TRIEBE	TRIEBE	TRIEBE	TRIEBE	TRIEBE	
	UNTER ... HA	TRIEBE	FLAECHE	TRIEBE	HA	HA	HA	HA	HA	
		1	2	3	4	5	6	7	8	9
128 MAIN-TAUBER-KREIS										
01	LANDW. BETRIEBE	5316	81349	5154	70530	2256	1045	261	571	1021
	DARUNTER									
02	2 - 10	1925	12695	1885	10268	1119	254	59	181	272
03	10 - 20	1211	20113	1208	17511	371	366	70	46	355
04	20 - 30	704	19431	699	17008	176	204	60	7	252
05	30 - 40	278	10770	276	9404	94	94	16	.	70
06	40 - 50	126	6038	126	5617	43	51	4	.	28
07	50 UND MEHR	122	10369	122	9754	83	23	.	.	13
	DAR.: BETR. MIT UEBERWIEG.									
08	- BETR. EINKOMMEN 2)	2097	57502	2068	51116	509	697	138	87	637
09	- AUSSERBETR. EINK.3)	3187	22674	3059	18398	1742	340	121	473	383
10	LANDW. BETR. U. FORSTBETR.	5786	105937	5157	70531	2256	1046	261	573	1021
135 HEIDENHEIM										
01	LANDW. BETRIEBE	1557	28284	1492	26281	311	906	77	37	161
	DARUNTER									
02	2 - 10	417	2648	402	2354	158	184	17	.	42
03	10 - 20	420	6488	417	6101	56	287	24	.	50
04	20 - 30	266	6845	265	6428	13	216	9	.	26
05	30 - 40	126	4570	126	4334	6	99	3	.	18
06	40 - 50	61	2948	61	2715	6	38	4	.	13
07	50 UND MEHR	57	4492	56	4163	12	37	.	.	7
	DAR.: BETR. MIT UEBERWIEG.									
08	- BETR. EINKOMMEN 2)	724	20570	696	19165	60	516	32	.	87
09	- AUSSERBETR. EINK.3)	827	7620	791	7040	250	388	45	34	74
10	LANDW. BETR. U. FORSTBETR.	1697	50738	1492	26281	311	906	77	37	161
136 OSTALBKREIS										
01	LANDW. BETRIEBE	5635	84924	5186	70511	527	4148	199	27	285
	DARUNTER									
02	2 - 10	2206	15747	2037	12341	282	1564	76	.	114
03	10 - 20	1661	28020	1633	23491	71	1455	38	.	68
04	20 - 30	736	20859	729	17666	14	640	30	.	45
05	30 - 40	243	9512	242	8258	7	212	7	.	16
06	40 - 50	89	4403	89	3938	6	76	.	.	6
07	50 UND MEHR	55	4941	54	4296	10	31	3	.	10
	DAR.: BETR. MIT UEBERWIEG.									
08	- BETR. EINKOMMEN 2)	2147	52648	2039	44506	74	1783	73	.	109
09	- AUSSERBETR. EINK.3)	3443	31148	3112	25333	449	2342	124	23	174
10	LANDW. BETR. U. FORSTBETR.	6388	139749	5187	70511	527	4149	199	27	285
2 REG.-BEZ. KARLSRUHE										
01	LANDW. BETRIEBE	21313	225881	19261	192195	8212	6347	527	2749	1426
	DARUNTER									
02	2 - 10	8483	48643	7701	35746	3489	2843	140	556	673
03	10 - 20	2505	42560	2387	34316	889	1108	62	51	277
04	20 - 30	1370	37250	1346	33124	473	654	40	23	156
05	30 - 40	673	24403	667	22961	218	350	30	7	62
06	40 - 50	389	18059	387	17245	135	187	15	3	47
07	50 UND MEHR	544	43502	536	41254	297	183	16	4	36
	DAR.: BETR. MIT UEBERWIEG.									
08	- BETR. EINKOMMEN 2)	5313	142141	4612	125493	1557	2150	159	281	465
09	- AUSSERBETR. EINK.3)	15790	78764	14488	62777	6621	4122	361	2430	954
10	LANDW. BETR. U. FORSTBETR.	23203	504187	19264	192195	8212	6349	527	2750	1426
211 BADEN-BADEN, STADT										
01	LANDW. BETRIEBE	419	1684	378	1371	48	55	6	267	.
	DARUNTER									
02	2 - 10	85	418	70	270	13	22	3	31	.
03	10 - 20	11	162	10	139	.	.	.	6	.
04	20 - 30	5	126	4	98	.	.	.	.	.
05	30 - 40	.	46	.	37	.	.	.	.	.
06	40 - 50	.	42	.	40	.	.	.	.	.
07	50 UND MEHR	4	523	4	509	.	.	.	.	.
	DAR.: BETR. MIT UEBERWIEG.									
08	- BETR. EINKOMMEN 2)	59	729	36	570	.	3	.	29	.
09	- AUSSERBETR. EINK.3)	348	614	332	505	44	46	6	236	.
10	LANDW. BETR. U. FORSTBETR.	426	9165	378	1371	48	55	6	267	.

-----  
FUSSNOTEN AM ENDE DES TABELLENTEILS



BETRIEBSSYSTEMATIK, BODENNUTZUNG UND VIEHHALTUNG 1983  
 ERGEBNISSE FUER KREISE

FLÄCHENNUTZUNG IN DEN BETRIEBEN 1983																	
BETRIEBSBEREICH				BETRIEBE MIT WALDFLÄCHE (WF)				HAUPTNUTZUNGS- UND KULTURARTEN				ANBAUFLÄCHEN					
GARTEN-BAU				INSG.				INSG.				INSG.					
FORST-BAU				INSG.				INSG.				INSG.					
WIRTSCHAFTS-TRIEBE				INSG.				INSG.				INSG.					
KOMBINATIONEN				INSG.				INSG.				INSG.					
NACHWUCHS				INSG.				INSG.				INSG.					
BETRIEBE				INSG.				INSG.				INSG.					
10				10				10				10					
11				11				11				11					
12				12				12				12					
13				13				13				13					
14				14				14				14					
15				15				15				15					
16				16				16				16					
17				17				17				17					
18				18				18				18					
19				19				19				19					
20				20				20				20					
21				21				21				21					
22				22				22				22					
34	26	102	4481	4271	7244	71036	9752	59913	1166	3911	827	9573	01	MAIN-TAUBER-KREIS 128			
10	6	24	1619	1613	1480	10422	1370	8663	330	626	337	617	02				
.	.	.	1103	1066	1832	17553	2563	14601	336	977	260	2430	03				
3	.	.	658	568	1751	17128	2424	14473	193	1061	104	3041	04				
.	.	.	263	217	1055	9467	1274	8131	46	549	42	1595	05				
.	.	.	116	102	278	5617	769	4812	29	219	13	982	06				
.	.	.	107	95	325	9754	1150	8570	28	403	13	881	07				
21	.	7	1900	1721	4516	51316	7109	43531	579	2872	362	8147	08				
10	25	93	2573	2544	2678	18694	2461	15617	513	922	465	1419	09				
34	445	150	4951	4675	31258	71071	9764	59923	1170	3913	829	9573	10				
31	10	24	495	433	1300	26515	8892	17491	50	946	377	4284	01	HEIDENHEIM 135			
4	.	10	96	94	174	2401	770	1611	8	144	88	249	02				
.	.	.	130	122	245	6141	1979	4131	8	291	122	879	03				
.	.	.	115	95	286	6453	2186	4235	5	225	75	1307	04				
.	.	.	54	41	181	4334	1438	2886	.	135	42	799	05				
.	.	.	33	24	182	2715	765	1946	.	67	22	537	06				
.	.	.	32	22	198	4238	1678	2554	.	73	17	495	07				
25	.	3	293	237	972	19307	6361	12883	15	605	198	3385	08				
6	9	21	200	194	323	7129	2478	4584	34	340	178	888	09				
31	149	25	635	533	22876	26542	8914	17491	51	946	377	4284	10				
101	143	205	3738	3151	10668	72138	36867	34929	137	2179	913	8826	01	OSTALBKREIS 136			
26	58	85	1317	1244	2125	13050	7216	5728	44	634	300	803	02				
.	.	26	1235	1037	3588	23877	12581	11198	32	768	287	2829	03				
.	.	6	563	382	2614	17831	8986	8792	20	435	146	2609	04				
.	.	.	197	127	1061	8290	3980	4290	4	147	54	1415	05				
.	.	.	77	47	408	3938	1936	1991	3	62	31	631	06				
.	.	.	41	19	417	4349	1706	2635	.	93	66	522	07				
71	4	33	1601	1172	6550	45099	22264	22674	61	1155	448	6393	08				
26	134	171	2126	1973	3958	26321	14207	11953	56	982	442	2376	09				
101	875	225	4491	3735	63200	72243	36953	34936	139	2183	915	8828	10				
725	412	915	7390	6451	19141	200028	53559	142084	4487	10422	2154	21587	01	REG.-BEZ. KARLSRUHE 2			
158	164	460	3363	3010	7438	39149	14231	23445	1273	1659	900	2873	02				
19	8	91	1261	957	5617	35961	10303	24978	823	1539	387	3962	03				
3	.	20	614	469	2828	33715	8579	24772	608	1785	224	4640	04				
3	.	.	284	234	842	23173	5728	17208	286	1282	119	3607	05				
.	.	.	156	134	454	17334	4049	13208	103	967	57	2569	06				
.	.	5	193	169	654	41986	7338	34395	242	2712	120	3601	07				
508	26	167	2104	1590	9989	129357	29688	97729	2454	7291	757	16396	08				
191	370	741	5245	4828	8975	66538	22645	41770	1784	2740	1363	5000	09				
725	2247	967	9280	7561	290716	200464	53954	142103	4489	10426	2158	21591	10				
23	4	14	75	74	50	1494	664	516	305	33	23	10	01	BADEN-BADEN, STADT 211			
.	.	11	22	21	33	335	159	81	93	11	6	3	02				
.	.	.	.	.	.	153	62	50	40	4	.	.	03				
.	.	.	.	.	3	119	35	65	18	5	4	0	04				
.	.	.	.	.	.	37	22	.	14	.	.	.	05				
.	.	.	.	.	.	40	38	.	.	.	.	.	06				
.	.	.	.	.	.	509	242	268	.	.	.	.	07				
17	.	6	16	16	12	655	160	371	121	6	3	4	08				
6	.	8	55	55	21	536	233	133	165	26	19	6	09				
23	11	14	82	79	7252	1494	664	516	305	33	23	10	10				



BETRIEBSSYSTEMATIK, BODENNUTZUNG UND VIEHHALTUNG 1983  
 ERGEBNISSE FUER KREISE

FLAECHENNUTZUNG IN DEN BETRIEBEN 1983													BETRIEBE	
ANBAUFLAECHEN													DARUNTER	
BETRIEBE			GETREIDE					MIT						
---			DARUNTER					RINDVIEH						
LFD.	LANDW.	INSG.	WEI-	ROG-	GER-	FELD-	GAR-	TEN-	INSGESAMT	INSG.	1			
NR.	GENUTZTE		ZEN	U. W.-	STE	HAFER	MJESE	WAECH-						
	FLAECHE													
	VON ... BIS										5			
	UNTER ... HA													
			FLAECHE					BETR.		TIERE		BETRIEBE		
			HA											
		23	24	25	26	27	28	29	30	31	32	33		
-----														
128 MAIN-TAUBER-KREIS														
01	LANDW. BETRIEBE	43766	14274	954	24244	3398	16	20	2568	60904	2230	871		
	DARUNTER													
02	2 - 10	7053	1870	173	4339	535	4	7	593	4010	512	438		
03	10 - 20	10718	3163	202	6252	896	.	3	908	16167	827	314		
04	20 - 30	9940	3473	189	5179	928	4	-	599	18819	522	61		
05	30 - 40	5706	2013	110	3024	470	.	0	229	9773	194	16		
06	40 - 50	3400	1219	86	1839	210	-	-	107	6321	84	5		
07	50 UND MEHR	6422	2385	183	3277	333	3	-	84	5426	59	9		
	DAR.: BETR. MIT UEBERWIEG.													
08	-BETR. EINKOMMEN 2)	30714	10639	631	16307	2459	14	15	1714	52063	1521	316		
09	-AUSSERBETR. EINK.3)	12515	3351	294	7760	891	.	.	849	8604	709	555		
10	LANDW. BETR. U. FORSTBETR.	43769	14274	954	24245	3400	16	20	2571	60909	2231	872		
135 HEIDENHEIM														
01	LANDW. BETRIEBE	11399	4498	302	4596	1879	8	95	1084	36374	942	169		
	DARUNTER													
02	2 - 10	1172	446	36	457	214	6	3	231	2414	168	98		
03	10 - 20	2799	1075	77	1110	499	0	13	361	8580	328	45		
04	20 - 30	2603	1067	53	997	461	-	17	251	11074	235	4		
05	30 - 40	1867	754	47	732	297	-	-	120	7042	113	4		
06	40 - 50	1229	487	29	509	199	-	-	57	3653	48	.		
07	50 UND MEHR	1654	643	57	759	196	-	46	38	3274	32	.		
	DAR.: BETR. MIT UEBERWIEG.													
08	-BETR. EINKOMMEN 2)	8216	3289	189	3348	1309	7	91	623	28146	572	37		
09	-AUSSERBETR. EINK.3)	3174	1205	113	1244	567	.	4	460	8178	370	132		
10	LANDW. BETR. U. FORSTBETR.	11399	4498	302	4596	1879	8	95	1084	36374	942	169		
136 OSTALBKREIS														
01	LANDW. BETRIEBE	22920	7908	673	6477	4907	32	59	4448	124897	4008	1006		
	DARUNTER													
02	2 - 10	4146	1418	166	914	916	18	22	1674	18652	1464	809		
03	10 - 20	7420	2517	236	1867	1677	0	.	1580	42834	1472	114		
04	20 - 30	5543	1932	118	1674	1198	0	0	705	33988	664	17		
05	30 - 40	2632	870	56	864	563	-	-	237	15919	221	-		
06	40 - 50	1221	396	32	428	263	.	-	85	7160	78	.		
07	50 UND MEHR	1776	710	60	695	254	-	-	47	5435	31	.		
	DAR.: BETR. MIT UEBERWIEG.													
08	-BETR. EINKOMMEN 2)	14429	5043	373	4376	3025	28	45	1970	83408	1848	147		
09	-AUSSERBETR. EINK.3)	8296	2797	288	2030	1846	3	12	2462	40808	2156	859		
10	LANDW. BETR. U. FORSTBETR.	22922	7909	673	6477	4908	33	59	4458	124931	4012	1010		
2 REG.-BEZ. KARLSRUHE														
01	LANDW. BETRIEBE	100265	41336	5886	32864	11181	1195	683	8911	178588	6962	3771		
	DARUNTER													
02	2 - 10	17416	6647	1199	5441	2666	191	251	4043	28087	3062	2672		
03	10 - 20	18081	7084	1054	6224	2340	151	62	1857	36226	1578	541		
04	20 - 30	17021	7209	809	5872	1882	127	46	1077	37576	929	98		
05	30 - 40	11527	5022	549	3900	1236	54	5	543	27277	457	28		
06	40 - 50	8884	3832	440	3009	874	177	8	308	19620	263	14		
07	50 UND MEHR	24611	10404	1579	7628	1840	365	50	359	27224	282	38		
	DAR.: BETR. MIT UEBERWIEG.													
08	-BETR. EINKOMMEN 2)	67153	28493	3699	22177	6723	880	553	3521	131706	3043	589		
09	-AUSSERBETR. EINK.3)	31418	12125	2119	10221	4350	214	98	5344	45204	3904	3179		
10	LANDW. BETR. U. FORSTBETR.	100274	41339	5887	32865	11183	1195	683	8951	178740	6983	3792		
211 BADEN-BADEN, STADT														
01	LANDW. BETRIEBE	363	98	69	66	27	6	13	36	255	29	28		
	DARUNTER													
02	2 - 10	54	20	10	5	4	.	0	20	127	17	17		
03	10 - 20	38	16	.	.	7	0	-	.	18	.	.		
04	20 - 30	48	22	.	9	4	-	-	.	48	.	.		
05	30 - 40	-	-	-	-	-	-	-	-	-	-	-		
06	40 - 50	-	-	-	-	-	-	-	.	33	-	-		
07	50 UND MEHR	202	31	54	47	10	-	3	-	-	-	-		
	DAR.: BETR. MIT UEBERWIEG.													
08	-BETR. EINKOMMEN 2)	271	62	59	58	14	3	8	9	141	7	7		
09	-AUSSERBETR. EINK.3)	83	31	10	6	11	.	4	26	81	21	21		
10	LANDW. BETR. U. FORSTBETR.	363	98	69	66	27	6	13	36	255	29	28		

-----  
 FUSSNOTEN AM ENDE DES TABELLENTEILS



BETRIEBSSYSTEMATIK, BODENNUTZUNG UND VIEHHALTUNG 1983  
ERGEBNISSE FUER KREISE

MIT VIEHHALTUNG 1983

MIT ... MILCHKUEHEN

MIT SCHWEINEN

MIT LEGEHENNEN

MIT MASTSCHWEINEN

DAVON

BETRIEBE MIT ... MASTSCHWEINEN

MIT

INSG.

MIT

INSG.

MIT

INSG.

MIT

INSG.

MIT

INSG.

MIT

INSG.

MIT

INSG.

MIT

INSG.

MIT

INSG.

MIT

INSG.

MIT

INSG.

MIT

INSG.

MIT

INSG.

MIT

INSG.

MIT

INSG.

MIT

INSG.

MIT

INSG.

MIT

INSG.

MIT

INSG.

MIT

INSG.

MIT

INSG.

MIT

INSG.

MIT

INSG.

MIT

INSG.

MIT

INSG.

MIT

INSG.

MIT

INSG.

MIT

INSG.

MIT

INSG.

MIT

INSG.

MIT

INSG.

MIT

INSG.

MIT

INSG.

MIT

INSG.

MIT

INSG.

MIT

INSG.

MIT

INSG.

MIT

INSG.

MIT

INSG.

MIT

INSG.

MIT

INSG.

MIT

INSG.

MIT

INSG.

MIT

INSG.

MIT

INSG.

639	592	128	18494	3836	3657	148	31	54602	1869	23848	3161	MAIN-TAUBER-KREIS 128
70	4	-	1701	1461	1455	6	-	9911	501	1947	1187	3129
374	135	4	5569	1032	999	33	-	12384	621	6363	850	86293
159	275	27	5663	595	535	48	12	14057	439	9204	474	01
28	116	34	2791	228	194	30	4	6579	155	3488	160	16263
3	44	32	1544	92	69	16	7	4904	54	1313	66	22896
3	17	30	1126	71	50	13	8	5341	40	1289	48	03
517	565	123	15689	1707	1553	128	26	37492	1130	20362	1385	10412
122	27	5	2805	2122	2101	18	3	15882	737	3449	1773	05
639	592	128	18495	3856	3677	148	31	54656	1870	23851	3232	8223
												4140
												06
												07
												08
												09
												10

217	343	213	12683	1122	1005	105	12	27198	488	5328	968	HEIDENHEIM 135
60	9	-	858	303	298	5	-	3111	98	380	278	935
135	140	8	3117	365	332	32	-	8461	170	1477	297	55497
16	146	69	3951	219	193	24	-	6202	123	1486	180	01
3	34	72	2482	102	77	22	3	4089	54	783	80	7061
-	11	33	1154	47	29	17	-	2582	24	832	38	269
-	-	30	1055	24	14	5	5	2299	10	338	21	6884
91	242	202	9792	554	459	83	12	19252	292	4210	453	18411
126	101	11	2891	568	546	22	-	7946	196	1118	514	02
217	343	213	12683	1122	1005	105	12	27198	488	5328	978	269
												7061
												02
												03
												04
												05
												06
												07
												08
												09
												10

1163	1371	468	43947	3893	3740	129	24	51645	1376	12162	3604	OSTALBKREIS 136
581	72	-	7919	1530	1522	8	-	9061	362	1556	1481	3548
535	793	30	15156	1298	1270	25	3	14819	532	3680	1152	136486
33	416	198	11504	589	528	52	9	14332	307	4213	494	01
3	70	148	5483	176	147	24	5	6233	90	1348	146	36665
-	12	64	2392	62	50	12	-	1544	23	469	43	1471
-	4	25	1205	34	22	5	7	4478	19	790	21	26153
365	907	429	28386	1598	1469	107	22	34546	733	8922	1423	475
798	464	35	15423	2283	2261	21	-	16702	640	3112	2178	41010
1163	1371	468	43951	3911	3758	129	24	51696	1378	12165	3694	02
												36665
												03
												04
												05
												06
												07
												08
												09
												10

1160	1316	715	57892	10372	9933	318	121	131933	1920	18636	9910	REG.-BEZ. KARLSRUHE 2
356	33	-	9839	4879	4857	20	-	23537	569	2007	4678	9602
598	408	31	11868	1815	1754	52	9	22780	579	3636	1437	709654
161	514	156	12676	948	854	76	18	21411	347	3902	735	01
28	201	200	8699	434	350	58	26	18576	156	2852	313	132383
8	97	144	6294	242	180	44	18	12087	94	2567	165	4612
5	60	179	7667	270	165	61	44	26147	97	3407	194	132383
606	1158	690	42868	3044	2664	267	113	90384	980	14077	2507	115268
554	155	16	14627	7296	7247	42	7	39017	934	4035	7393	02
1160	1316	715	57932	10436	9997	318	121	132066	1921	18640	10036	26153
												03
												04
												05
												06
												07
												08
												09
												10

-	-	-	81	32	32	-	-	104	4	65	35	BADEN-BADEN, STADT 211
-	-	-	37	11	11	-	-	23	-	10	12	33
-	-	-	8	3	3	-	-	10	-	-	-	3357
-	-	-	24	3	3	-	-	29	-	54	-	01
-	-	-	-	-	-	-	-	-	-	-	-	253
-	-	-	-	-	-	-	-	-	-	-	-	02
-	-	-	-	-	-	-	-	-	-	-	-	20
-	-	-	-	-	-	-	-	-	-	-	-	03
-	-	-	-	-	-	-	-	-	-	-	-	2885
-	-	-	-	-	-	-	-	-	-	-	-	04
-	-	-	-	-	-	-	-	-	-	-	-	05
-	-	-	-	-	-	-	-	-	-	-	-	06
-	-	-	-	-	-	-	-	-	-	-	-	07
-	-	-	21	9	9	-	-	50	-	32	3	184
-	-	-	41	22	22	-	-	43	-	11	32	08
-	-	-	-	-	-	-	-	-	-	-	-	3173
-	-	-	81	32	32	-	-	104	4	65	35	09
												3357
												10



BETRIEBSSYSTEMATIK, BODENNUTZUNG UND VIEHHALTUNG 1983  
ERGEBNISSE FUER KREISE

BETRIEBSSYSTEMATIK 1983										
DARIN BETRIEBSFORM										
	BETRIEBE	1983	BETRIEBS- BEREICH	MARKT- FRUCHT- BE-	FUTTER- BAU- BE-	VERED- LUNGS- BE-	DAUER- KULTUR- BE-	LANDW. GE- MISCHT- BE-		
LFD.	LANDW.	INSGESAMT	LANDWIRTSCHAFT	TRIEBE	TRIEBE	TRIEBE	TRIEBE	TRIEBE		
NR.	FLAECHE	BE- TRIEBS- FLAECHE	BE- TRIEBE	HA	HA	HA	HA	HA		
	VON ... BIS	BE- TRIEBE	BE- TRIEBE	HA	HA	HA	HA	HA		
	UNTER ... HA	BE- TRIEBE	BE- TRIEBE	HA	HA	HA	HA	HA		
		1	2	3	4	5	6	7	8	9
212 KARLSRUHE, STADT										
01	LANDW. BETRIEBE	261	2617	197	2336	122	48	10	12	5
	DARUNTER									
02	2 - 10	79	360	66	294	40	22	.	.	.
03	10 - 20	27	404	24	350	18	4	.	.	.
04	20 - 30	9	237	9	228	5	.	.	.	.
05	30 - 40	7	253	7	245	.	3	3	.	.
06	40 - 50	8	367	8	363	4	4	.	.	.
07	50 UND MEHR	7	808	7	760	5	.	.	.	.
	DAR.: BETR. MIT UEBERWIEG.									
08	-BETR. EINKOMMEN 2)	100	1804	46	1607	26	13	4	.	.
09	-AUSSERBETR. EINK.3)	153	693	145	666	96	35	4	7	3
10	LANDW. BETR. U. FORSTBETR.	277	10429	197	2336	122	48	10	12	5
215 KARLSRUHE										
01	LANDW. BETRIEBE	3748	35067	3598	33179	1870	472	71	900	285
	DARUNTER									
02	2 - 10	1257	5671	1220	5244	648	219	15	204	134
03	10 - 20	280	4277	276	3955	190	31	4	14	37
04	20 - 30	176	4484	173	4266	107	16	.	8	40
05	30 - 40	95	3364	94	3270	54	19	.	4	15
06	40 - 50	68	3057	67	2964	39	15	.	.	10
07	50 UND MEHR	147	11918	145	11578	120	17	3	.	4
	DAR.: BETR. MIT UEBERWIEG.									
08	-BETR. EINKOMMEN 2)	731	22468	640	21463	378	101	13	55	93
09	-AUSSERBETR. EINK.3)	2982	11500	2932	10781	1483	368	57	833	191
10	LANDW. BETR. U. FORSTBETR.	3804	69240	3598	33179	1870	472	71	900	285
216 RASTATT										
01	LANDW. BETRIEBE	2389	13648	2218	12159	829	535	48	625	181
	DARUNTER									
02	2 - 10	923	4168	888	3739	337	289	13	121	118
03	10 - 20	106	1502	101	1378	33	44	4	3	17
04	20 - 30	33	894	32	787	12	10	.	.	7
05	30 - 40	23	817	20	687	12	6	.	.	.
06	40 - 50	18	812	18	806	10	7	.	.	.
07	50 UND MEHR	47	3652	45	3428	33	8	.	.	.
	DAR.: BETR. MIT UEBERWIEG.									
08	-BETR. EINKOMMEN 2)	321	6755	270	6111	77	78	6	78	31
09	-AUSSERBETR. EINK.3)	2049	6518	1934	5781	751	450	42	542	149
10	LANDW. BETR. U. FORSTBETR.	2452	50623	2219	12159	829	535	48	626	181
221 HEIDELBERG, STADT										
01	LANDW. BETRIEBE	180	1879	99	1605	57	13	4	18	7
	DARUNTER									
02	2 - 10	46	224	22	127	10	.	.	8	.
03	10 - 20	38	601	38	589	28	.	3	3	.
04	20 - 30	22	603	21	508	13	5	.	.	.
05	30 - 40	.	63	.	62	.	.	.	.	.
06	40 - 50	.	45	.	45	.	.	.	.	.
07	50 UND MEHR	3	272	3	262	.	.	.	.	.
	DAR.: BETR. MIT UEBERWIEG.									
08	-BETR. EINKOMMEN 2)	128	1566	75	1431	47	6	4	11	7
09	-AUSSERBETR. EINK.3)	44	171	22	145	10	5	.	7	.
10	LANDW. BETR. U. FORSTBETR.	189	15232	99	1605	57	13	4	18	7
222 MANNHEIM, STADT										
01	LANDW. BETRIEBE	214	3294	172	3138	147	9	10	5	.
	DARUNTER									
02	2 - 10	42	251	35	206	30	.	.	.	.
03	10 - 20	53	812	53	801	50	.	.	.	.
04	20 - 30	37	929	36	900	36	.	.	.	.
05	30 - 40	16	538	16	533	14	.	.	.	.
06	40 - 50	3	132	3	131	.	.	.	.	.
07	50 UND MEHR	.	570	.	549	.	.	.	.	.
	DAR.: BETR. MIT UEBERWIEG.									
08	-BETR. EINKOMMEN 2)	154	2455	117	2373	103	5	6	.	.
09	-AUSSERBETR. EINK.3)	54	379	51	368	43	.	3	3	.
10	LANDW. BETR. U. FORSTBETR.	220	4702	172	3138	147	9	10	5	.

-----  
FUSSNOTEN AM ENDE DES TABELLENTEILS



### ERGEBNISSE FUER KREISE

- 203 -



		FLAECHENNUTZUNG IN DEN BETRIEBEN 1983										BETRIEBE	
		ANBAUFLAECHEN										DARUNTER	
		GETREIDE					MIT RINDVIEH						
LFD.	BETRIEBE	DARUNTER					FELD-	GAR-	RINDVIEH				
NR.	LANDW. GENUTZTE FLAECHEN	INSG.	WEI- ZEN	ROG- GEN U. W. MENGE	GER- STE	HAFER	GE- MUESE	GE- WAECH- SE	INSGESAMT	INSG.			
	VON ... BIS UNTER ... HA												
		23	24	25	26	27	28	29	30	31	32	33	
<hr/>													
212 KARLSRUHE, STADT													
01	LANDW. BETRIEBE	1509	555	189	355	118	54	58	62	984	45	30	
	DARUNTER												
02	2 - 10	146	65	15	39	18	27	14	30	189	19	16	
03	10 - 20	249	67	56	47	20	10	19	9	125	5	3	
04	20 - 30	144	56	14	34	10	-	-	3	57	3	.	
05	30 - 40	151	62	-	36	-	-	-	4	187	4	.	
06	40 - 50	269	86	56	58	6	-	-	4	266	4	.	
07	50 UND MEHR	508	200	46	127	60	10	-	-	131	-	-	
	DAR.:BETR. MIT UEBERWIEG.												
08	-BETR. EINKOMMEN 2)	1077	404	99	257	84	52	53	17	729	16	4	
09	-AUSSERBETR. EINK.3)	424	151	91	93	34	-	3	45	255	29	26	
10	LANDW.BETR. U. FORSTBETR.	1509	555	189	355	118	54	58	62	984	45	30	
215 KARLSRUHE													
01	LANDW. BETRIEBE	21661	8511	2202	6512	1438	272	122	952	16211	663	423	
	DARUNTER												
02	2 - 10	3208	1147	416	1013	325	35	50	397	2008	258	241	
03	10 - 20	2730	992	329	863	246	19	8	143	2032	111	70	
04	20 - 30	2866	1156	226	912	214	6	11	109	2627	97	29	
05	30 - 40	2106	889	179	660	150	4	-	60	2233	47	6	
06	40 - 50	1892	830	106	570	113	99	8	43	2039	32	.	
07	50 UND MEHR	8077	3212	612	2258	312	71	9	77	4941	54	14	
	DAR.:BETR. MIT UEBERWIEG.												
08	-BETR. EINKOMMEN 2)	14404	5863	1260	4368	816	134	101	379	12044	302	94	
09	-AUSSERBETR. EINK.3)	6681	2423	923	1976	579	87	20	570	4015	359	328	
10	LANDW.BETR. U. FORSTBETR.	21661	8511	2202	6512	1438	272	122	953	16213	663	423	
216 RASTATT													
01	LANDW. BETRIEBE	6624	2571	660	1241	549	133	125	798	7444	536	450	
	DARUNTER												
02	2 - 10	1709	766	132	298	151	23	33	502	2648	345	331	
03	10 - 20	719	302	39	141	73	3	22	76	1193	61	27	
04	20 - 30	459	214	19	75	40	-	28	20	476	14	.	
05	30 - 40	405	125	70	69	39	10	-	14	436	10	.	
06	40 - 50	407	122	63	75	34	0	-	11	680	10	.	
07	50 UND MEHR	2547	857	306	508	179	73	10	22	1665	11	.	
	DAR.:BETR. MIT UEBERWIEG.												
08	-BETR. EINKOMMEN 2)	3945	1407	469	721	316	96	93	146	3741	120	63	
09	-AUSSERBETR. EINK.3)	2624	1142	190	500	232	35	29	646	3395	412	386	
10	LANDW.BETR. U. FORSTBETR.	6624	2571	660	1241	549	133	125	798	7444	536	450	
221 HEIDELBERG, STADT													
01	LANDW. BETRIEBE	821	399	6	334	55	78	98	43	1216	27	-	
	DARUNTER												
02	2 - 10	72	36	-	29	3	0	58	3	10	-	-	
03	10 - 20	294	141	3	134	13	35	-	27	558	17	-	
04	20 - 30	250	105	4	104	28	24	-	11	498	9	-	
05	30 - 40	37	18	-	13	3	-	-	-	62	-	-	
06	40 - 50	21	10	-	6	5	-	-	-	-	-	-	
07	50 UND MEHR	145	88	-	49	3	15	-	-	88	-	-	
	DAR.:BETR. MIT UEBERWIEG.												
08	-BETR. EINKOMMEN 2)	744	364	6	301	48	78	76	39	1059	25	-	
09	-AUSSERBETR. EINK.3)	65	27	-	30	4	-	10	3	107	-	-	
10	LANDW.BETR. U. FORSTBETR.	821	399	6	334	55	78	98	43	1216	27	-	
222 MANNHEIM, STADT													
01	LANDW. BETRIEBE	2388	917	493	748	76	62	34	36	697	20	7	
	DARUNTER												
02	2 - 10	170	50	57	55	6	4	13	5	31	-	-	
03	10 - 20	640	231	154	221	10	3	-	13	126	9	3	
04	20 - 30	717	276	144	253	22	4	-	8	120	4	-	
05	30 - 40	384	153	75	133	16	3	-	7	315	4	-	
06	40 - 50	62	26	10	19	5	-	-	-	-	-	-	
07	50 UND MEHR	405	178	51	65	18	44	-	-	53	-	-	
	DAR.:BETR. MIT UEBERWIEG.												
08	-BETR. EINKOMMEN 2)	1835	708	368	632	67	13	31	29	578	18	5	
09	-AUSSERBETR. EINK.3)	270	92	90	67	7	4	-	4	14	-	-	
10	LANDW.BETR. U. FORSTBETR.	2388	917	493	748	76	62	34	36	697	20	7	

FUSSNOTEN AM ENDE DES TABELLENTEILS



BETRIEBSSYSTEMATIK, BODENNUTZUNG UND VIEHHALTUNG 1983  
ERGEBNISSE FUER KREISE

MIT VIEHHALTUNG 1983																																																																																																																																																																																																																																																																																																																																																																																																																																																																																																																																																																																																																																																																																																																																																																																																																																																																																																																																																																																																																																																																																																																																																																																																																																																																																																																																																																																																																														
----------------------	--	--	--	--	--	--	--	--	--	--	--	--	--	--	--	--	--	--	--	--	--	--	--	--	--	--	--	--	--	--	--	--	--	--	--	--	--	--	--	--	--	--	--	--	--	--	--	--	--	--	--	--	--	--	--	--	--	--	--	--	--	--	--	--	--	--	--	--	--	--	--	--	--	--	--	--	--	--	--	--	--	--	--	--	--	--	--	--	--	--	--	--	--	--	--	--	--	--	--	--	--	--	--	--	--	--	--	--	--	--	--	--	--	--	--	--	--	--	--	--	--	--	--	--	--	--	--	--	--	--	--	--	--	--	--	--	--	--	--	--	--	--	--	--	--	--	--	--	--	--	--	--	--	--	--	--	--	--	--	--	--	--	--	--	--	--	--	--	--	--	--	--	--	--	--	--	--	--	--	--	--	--	--	--	--	--	--	--	--	--	--	--	--	--	--	--	--	--	--	--	--	--	--	--	--	--	--	--	--	--	--	--	--	--	--	--	--	--	--	--	--	--	--	--	--	--	--	--	--	--	--	--	--	--	--	--	--	--	--	--	--	--	--	--	--	--	--	--	--	--	--	--	--	--	--	--	--	--	--	--	--	--	--	--	--	--	--	--	--	--	--	--	--	--	--	--	--	--	--	--	--	--	--	--	--	--	--	--	--	--	--	--	--	--	--	--	--	--	--	--	--	--	--	--	--	--	--	--	--	--	--	--	--	--	--	--	--	--	--	--	--	--	--	--	--	--	--	--	--	--	--	--	--	--	--	--	--	--	--	--	--	--	--	--	--	--	--	--	--	--	--	--	--	--	--	--	--	--	--	--	--	--	--	--	--	--	--	--	--	--	--	--	--	--	--	--	--	--	--	--	--	--	--	--	--	--	--	--	--	--	--	--	--	--	--	--	--	--	--	--	--	--	--	--	--	--	--	--	--	--	--	--	--	--	--	--	--	--	--	--	--	--	--	--	--	--	--	--	--	--	--	--	--	--	--	--	--	--	--	--	--	--	--	--	--	--	--	--	--	--	--	--	--	--	--	--	--	--	--	--	--	--	--	--	--	--	--	--	--	--	--	--	--	--	--	--	--	--	--	--	--	--	--	--	--	--	--	--	--	--	--	--	--	--	--	--	--	--	--	--	--	--	--	--	--	--	--	--	--	--	--	--	--	--	--	--	--	--	--	--	--	--	--	--	--	--	--	--	--	--	--	--	--	--	--	--	--	--	--	--	--	--	--	--	--	--	--	--	--	--	--	--	--	--	--	--	--	--	--	--	--	--	--	--	--	--	--	--	--	--	--	--	--	--	--	--	--	--	--	--	--	--	--	--	--	--	--	--	--	--	--	--	--	--	--	--	--	--	--	--	--	--	--	--	--	--	--	--	--	--	--	--	--	--	--	--	--	--	--	--	--	--	--	--	--	--	--	--	--	--	--	--	--	--	--	--	--	--	--	--	--	--	--	--	--	--	--	--	--	--	--	--	--	--	--	--	--	--	--	--	--	--	--	--	--	--	--	--	--	--	--	--	--	--	--	--	--	--	--	--	--	--	--	--	--	--	--	--	--	--	--	--	--	--	--	--	--	--	--	--	--	--	--	--	--	--	--	--	--	--	--	--	--	--	--	--	--	--	--	--	--	--	--	--	--	--	--	--	--	--	--	--	--	--	--	--	--	--	--	--	--	--	--	--	--	--	--	--	--	--	--	--	--	--	--	--	--	--	--	--	--	--	--	--	--	--	--	--	--	--	--	--	--	--	--	--	--	--	--	--	--	--	--	--	--	--	--	--	--	--	--	--	--	--	--	--	--	--	--	--	--	--	--	--	--	--	--	--	--	--	--	--	--	--	--	--	--	--	--	--	--	--	--	--	--	--	--	--	--	--	--	--	--	--	--	--	--	--	--	--	--	--	--	--	--	--	--	--	--	--	--	--	--	--	--	--	--	--	--	--	--	--	--	--	--	--	--	--	--	--	--	--	--	--	--	--	--	--	--	--	--	--	--	--	--	--	--	--	--	--	--	--	--	--	--	--	--	--	--	--	--	--	--	--	--	--	--	--	--	--	--	--	--	--	--	--	--	--	--	--	--	--	--	--	--	--	--	--	--	--	--	--	--	--	--	--	--	--	--	--	--	--	--	--	--	--	--	--	--	--	--	--	--	--	--	--	--	--	--	--	--	--	--	--	--	--	--	--	--	--	--	--	--	--	--	--	--	--	--	--	--	--	--	--	--	--	--	--	--	--	--	--	--	--	--	--	--	--	--	--	--	--	--	--	--	--	--	--	--	--	--	--	--	--	--	--	--	--	--	--	--	--	--	--	--	--	--	--	--	--	--	--	--	--	--	--	--	--	--	--	--	--	--	--	--	--	--	--	--	--	--	--	--	--	--	--	--	--	--	--	--	--	--	--	--	--	--	--	--	--	--	--	--	--	--	--	--	--	--	--	--	--	--	--	--	--	--	--	--	--	--	--	--	--	--	--	--	--	--	--	--	--	--	--	--	--	--	--	--	--	--	--	--	--	--	--	--	--	--	--	--	--	--	--	--	--	--	--	--	--	--	--	--	--	--	--	--	--	--	--	--	--	--	--	--	--	--	--	--	--	--	--	--	--	--	--	--	--	--	--	--	--	--	--	--	--	--	--	--	--	--	--	--	--	--	--	--	--	--	--	--	--	--	--	--	--	--	--	--	--	--	--	--	--	--	--	--	--	--	--	--	--	--	--	--	--	--	--	--	--	--	--	--	--	--	--	--	--	--	--	--	--	--	--	--	--	--	--	--	--	--	--	--	--	--	--	--	--	--	--	--	--	--	--	--	--	--	--	--	--	--	--	--	--	--	--	--	--	--	--	--	--	--	--	--	--	--	--	--	--	--	--	--	--	--	--	--	--	--	--	--	--	--	--	--	--	--	--	--	--	--	--	--	--	--	--	--	--	--	--	--	--	--	--	--	--	--	--	--	--	--	--	--	--	--	--	--	--	--	--	--	--	--	--	--	--	--	--	--	--	--	--	--	--	--	--	--	--	--	--	--	--	--	--	--	--	--	--	--	--	--	--	--	--	--	--	--	--	--	--	--	--	--	--	--	--	--	--	--	--	--	--	--	--



BETRIEBSSYSTEMATIK, BODENNUTZUNG UND VIEHHALTUNG 1983  
ERGEBNISSE FUER KREISE

BETRIEBSSYSTEMATIK 1983 DAVON BETRIEBSFORM										
	BETRIEBE	1983	BETRIEBS- BEREICH	MARKT- FRUCHT- BE- TRIEBE	FUTTER- BAU- BE- TRIEBE	VERED- LUNGS- BE- TRIEBE	DAUER- KULTUR- BE- TRIEBE	LANDW. GE- MISCHT- BE- TRIEBE		
LFD.	LANDW. GENUTZTE FLAECHE	INSGESAMT	LANDWIRTSCHAFT							
NR.	VON ... BIS UNTER ... HA	BE- TRIEBE	FLAECHE HA	BE- TRIEBE	LF HA					
		1	2	3	4	5	6	7	8	9
225 NECKAR-ODENWALD-KREIS										
01	LANDW. BETRIEBE	3357	55184	3145	47353	1256	1387	124	38	340
	DARUNTER									
02	2 - 10	1291	8577	1203	6520	629	370	39	8	157
03	10 - 20	715	11988	708	10141	187	411	21	-	89
04	20 - 30	401	11568	395	9730	56	286	15	-	38
05	30 - 40	181	6764	181	6234	30	132	7	-	12
06	40 - 50	114	5434	114	5098	19	67	10	-	18
07	50 UND MEHR	130	9745	129	9072	48	69	5	-	7
	DAR.: BETR. MIT UEBERWIEG.									
08	-BETR. EINKOMMEN 2)	1154	37389	1121	32884	178	789	50	4	100
09	-AUSSERBETR. EINK.3)	2177	17482	2002	14243	1073	585	72	33	239
10	LANDW.BETR. U. FORSTBETR.	3692	89544	3145	47353	1256	1387	124	38	340
226 RHEIN-NECKAR-KREIS										
01	LANDW. BETRIEBE	3013	40437	2754	36792	1305	566	95	592	196
	DARUNTER									
02	2 - 10	895	5183	805	4028	478	142	20	112	53
03	10 - 20	482	7819	469	7022	230	147	16	21	55
04	20 - 30	354	9156	349	8694	191	100	14	9	35
05	30 - 40	183	6447	181	6216	72	83	12	-	13
06	40 - 50	87	4019	87	3911	44	32	-	-	8
07	50 UND MEHR	77	6624	76	6176	48	17	6	-	4
	DAR.: BETR. MIT UEBERWIEG.									
08	-BETR. EINKOMMEN 2)	1262	31626	1153	29725	543	360	50	89	111
09	-AUSSERBETR. EINK.3)	1725	7984	1579	6384	757	200	45	493	84
10	LANDW.BETR. U. FORSTBETR.	3215	74206	2754	36792	1305	566	95	592	196
231 PFORZHEIM, STADT										
01	LANDW. BETRIEBE	122	1250	74	1094	17	49	-	-	4
	DARUNTER									
02	2 - 10	40	230	29	148	6	20	-	-	-
03	10 - 20	6	84	6	82	3	3	-	-	-
04	20 - 30	6	147	6	145	-	4	-	-	-
05	30 - 40	-	40	-	40	-	-	-	-	-
06	40 - 50	-	84	-	83	-	-	-	-	-
07	50 UND MEHR	8	580	8	566	4	4	-	-	-
	DAR.: BETR. MIT UEBERWIEG.									
08	-BETR. EINKOMMEN 2)	57	955	23	873	7	14	-	-	-
09	-AUSSERBETR. EINK.3)	62	288	49	218	10	34	-	-	3
10	LANDW.BETR. U. FORSTBETR.	149	7685	74	1094	17	49	-	-	4
235 CALW										
01	LANDW. BETRIEBE	2718	23230	2367	16628	905	1292	59	10	101
	DARUNTER									
02	2 - 10	1550	9447	1388	6277	476	824	19	4	65
03	10 - 20	245	4826	219	3038	22	182	4	-	11
04	20 - 30	81	2412	80	1959	5	67	5	-	3
05	30 - 40	44	1730	44	1505	6	32	-	-	5
06	40 - 50	28	1336	28	1222	4	22	-	-	-
07	50 UND MEHR	27	1978	25	1799	8	17	-	-	-
	DAR.: BETR. MIT UEBERWIEG.									
08	-BETR. EINKOMMEN 2)	448	11053	358	8004	41	289	9	-	18
09	-AUSSERBETR. EINK.3)	2245	11921	1990	8454	860	989	50	8	83
10	LANDW.BETR. U. FORSTBETR.	3174	67333	2368	16628	905	1293	59	10	101
236 ENZKREIS										
01	LANDW. BETRIEBE	1998	18119	1912	17133	876	589	49	265	133
	DARUNTER									
02	2 - 10	750	3522	724	3233	390	211	7	62	54
03	10 - 20	219	3275	216	3050	73	106	5	-	30
04	20 - 30	124	3050	123	2970	29	79	-	-	13
05	30 - 40	73	2553	73	2516	18	45	-	-	7
06	40 - 50	28	1259	27	1185	6	19	-	-	-
07	50 UND MEHR	42	3316	42	3256	16	18	-	-	8
	DAR.: BETR. MIT UEBERWIEG.									
08	-BETR. EINKOMMEN 2)	428	10825	390	10450	96	226	8	11	49
09	-AUSSERBETR. EINK.3)	1554	6728	1510	6249	776	357	41	252	84
10	LANDW.BETR. U. FORSTBETR.	2070	36444	1912	17133	876	589	49	265	133

-----  
FUSSNOTEN AM ENDE DES TABELLENTEILS



BETRIEBSSYSTEMATIK, BODENNUTZUNG UND VIEHHALTUNG 1983  
 ERGEBNISSE FUER KREISE

BETRIEBSBEREICH			FLÄCHENNUTZUNG IN DEN BETRIEBEN 1983													
			BETRIEBE MIT WALDFLÄCHE (WF)			HAUPTNUTZUNGS- UND KULTURARTEN					ANBAUFLÄCHEN					
						UND ZWAR					HACKFRÜECHTE					
GARTEN-BAU	FORST-BAU	KOMBINATION-SCHAFT	MIT 0,01 - 4,99 HA WF	INSG.	WF	LF INSG.	DAUERGRÜEN-LAND	ACKER-LAND	SONDER-KULTUREN	INSG.	KARTOFFELN	FUTTERPFLANZEN	LFD.			
10	11	12	13	14	15	16	17	18	19	20	21	22				
NECKAR-ODENWALD-KREIS 225																
32	44	136	2195	1943	5345	48327	12275	35843	68	1813	388	7069	01			
7	19	62	828	775	1248	6868	1900	4888	35	341	153	535	02			
-	-	6	528	444	1459	10249	2834	7376	11	375	102	1392	03			
-	-	6	290	226	1487	9887	2909	6956	8	316	49	1708	04			
-	-	-	129	108	420	6234	1643	4583	-	220	29	1229	05			
-	-	-	76	64	249	5098	1160	3931	3	170	10	952	06			
-	-	-	86	76	234	9303	1650	7639	7	337	6	1216	07			
18	-	14	801	633	3324	33353	8449	24824	38	1160	138	5556	08			
11	42	122	1389	1305	2018	14744	3712	10907	49	650	250	1488	09			
32	367	148	2530	2180	39184	48365	12302	35849	88	1814	389	7070	10			
RHEIN-NECKAR-KREIS 226																
121	61	77	828	740	1659	37743	5975	30601	1499	3531	267	4825	01			
27	29	34	289	259	539	4409	1005	3005	383	199	94	217	02			
4	-	8	175	144	477	7189	1342	5610	342	536	71	752	03			
-	-	5	104	91	207	8811	1300	7376	326	851	39	1331	04			
-	-	-	63	58	75	6285	1062	5163	121	585	14	1190	05			
-	-	-	25	23	48	3911	549	3339	39	480	9	679	06			
-	-	-	32	28	209	6259	528	5696	31	829	3	639	07			
89	3	17	365	323	833	30239	4265	25329	1026	3110	131	4414	08			
30	56	60	456	412	799	6810	1635	4729	403	338	133	370	09			
121	250	90	1030	827	34554	37799	6026	30602	1500	3532	267	4825	10			
PFORZHEIM, STADT 231																
33	7	8	27	25	31	1174	464	702	6	7	4	109	01			
5	3	3	13	11	22	195	110	82	-	3	-	10	02			
-	-	-	-	-	-	82	21	63	-	-	0	8	03			
-	-	-	-	-	0	145	89	55	-	0	0	5	04			
-	-	-	-	-	-	40	11	29	-	-	-	8	05			
-	-	-	-	-	0	83	33	50	-	-	-	21	06			
-	-	-	-	-	-	566	172	394	-	-	-	54	07			
31	-	3	4	4	-	924	303	616	4	4	-	97	08			
-	7	5	23	21	30	246	159	85	-	3	-	13	09			
33	34	8	54	48	6107	1174	464	702	6	7	4	109	10			
CALW 235																
49	70	232	1570	1289	4494	18063	8510	9363	114	467	274	2078	01			
9	25	128	913	790	2083	7040	3397	3580	18	241	160	805	02			
3	-	23	203	108	1354	3385	1597	1749	31	84	42	439	03			
-	-	-	63	38	386	1983	918	1062	-	38	16	271	04			
-	-	-	34	19	198	1505	710	793	0	23	8	185	05			
-	-	-	20	16	83	1222	578	642	-	16	5	161	06			
-	-	-	16	14	36	1909	833	1024	52	23	5	145	07			
32	6	50	337	184	2183	8646	4014	4526	90	159	70	1093	08			
15	59	181	1226	1098	2300	9230	4371	4780	23	306	203	969	09			
49	512	245	2026	1601	47381	18149	8586	9368	114	468	275	2079	10			
ENZKREIS 236																
51	18	17	188	182	123	17422	5900	11187	277	596	168	2130	01			
15	5	6	68	65	55	3345	1273	1948	96	105	66	224	02			
-	-	-	29	27	22	3097	968	2069	56	98	29	345	03			
-	-	-	13	13	4	2998	953	2024	20	95	23	434	04			
-	-	-	11	11	3	2516	828	1672	14	65	10	418	05			
-	-	-	-	-	14	1230	414	813	-	21	-	277	06			
-	-	-	5	5	4	3256	972	2272	10	173	4	395	07			
36	-	-	48	46	32	10595	3224	7248	113	354	60	1629	08			
15	14	15	137	134	84	6382	2509	3683	150	181	108	488	09			
51	90	17	260	212	18252	17437	5916	11187	277	596	168	2130	10			







BETRIEBSSYSTEMATIK, BODENNUTZUNG UND VIEHHALTUNG 1983  
ERGEBNISSE FUER KREISE

MIT VIEHHALTUNG 1983										MIT SCHWEINEN										MIT LEGEHENNEN									
MIT ... MILCHKUEHEN										MIT MASTSCHWEINEN										MIT LEGEHENNEN									
										DAVON										MIT									
										BETRIEBE MIT ... MASTSCHWEINEN										MIT									
										ZUCHTSAUEN										INSG.									
										INSG.										MIT									
										1 1 50 1 200 1										1 1 1 1									
										1 1 1 1 1 1 1 1										1 1 1 1									
										49 1 199 1 MEHR 1 TIERE										1 1 1 1									
										BETRIEBE										BETRIEBE									
										1 1 1 1										1 1 1 1									
										1 1 1 1										1 1 1 1									
										1 1 1 1										1 1 1 1									
										1 1 1 1										1 1 1 1									
										1 1 1 1										1 1 1 1									
										1 1 1 1										1 1 1 1									
										1 1 1 1										1 1 1 1									
										1 1 1 1										1 1 1 1									
										1 1 1 1										1 1 1 1									
										1 1 1 1										1 1 1 1									
										1 1 1 1										1 1 1 1									
										1 1 1 1										1 1 1 1									
										1 1 1 1										1 1 1 1									
										1 1 1 1										1 1 1 1									
										1 1 1 1										1 1 1 1									
										1 1 1 1										1 1 1 1									
										1 1 1 1										1 1 1 1									
										1 1 1 1										1 1 1 1									
										1 1 1 1										1 1 1 1									
										1 1 1 1										1 1 1 1									
										1 1 1 1										1 1 1 1									
										1 1 1 1										1 1 1 1									
										1 1 1 1										1 1 1 1									
										1 1 1 1										1 1 1 1									
										1 1 1 1										1 1 1 1									
										1 1 1 1										1 1 1 1									
										1 1 1 1										1 1 1 1									
										1 1 1 1										1 1 1 1									
										1 1 1 1										1 1 1 1									
										1 1 1 1										1 1 1 1									
										1 1 1 1										1 1 1 1									
										1 1 1 1										1 1 1 1									
										1 1 1 1										1 1 1 1									
										1 1 1 1										1 1 1 1									
										1 1 1 1										1 1 1 1									
										1 1 1 1										1 1 1 1									
										1 1 1 1										1 1 1 1									
										1 1 1 1										1 1 1 1									
										1 1 1 1										1 1 1 1									
										1 1 1 1										1 1 1 1									
										1 1 1 1										1 1 1 1									
										1 1 1 1										1 1 1 1									
										1 1 1 1										1 1 1 1									
										1 1 1 1										1 1 1 1									
										1 1 1 1										1 1 1 1									
										1 1 1 1										1 1 1 1									
										1 1 1 1										1 1 1 1									
										1 1 1 1										1 1 1 1									
										1 1 1 1										1 1 1 1									
										1 1 1 1										1 1 1 1									
										1 1 1 1										1 1 1 1									
										1 1 1 1										1 1 1 1									
										1 1 1 1										1 1 1 1									
										1 1 1 1										1 1 1 1									
										1 1 1 1										1 1 1 1									
										1 1 1 1										1 1 1 1									
										1 1 1 1										1 1 1 1									
										1 1 1 1										1 1 1 1									
										1 1 1 1										1 1 1 1									
										1 1 1 1										1 1 1 1									
										1 1 1 1										1 1 1 1									
										1 1 1 1										1 1 1 1									
										1 1 1 1										1 1 1 1									
										1 1 1 1										1 1 1 1									
										1 1 1 1										1 1 1 1									
										1 1 1 1										1 1 1 1									
										1 1 1 1										1 1 1 1									
										1 1 1 1										1 1 1 1									
										1 1 1 1										1 1 1 1									
										1 1 1 1										1 1 1 1									
										1 1 1 1										1 1 1 1									
										1 1 1 1										1 1 1 1									
										1 1 1 1										1 1 1 1									
										1 1 1 1										1 1 1 1									
										1 1 1 1										1 1 1 1									
										1 1 1 1										1 1 1 1									
										1 1 1 1										1 1 1 1									
										1 1 1 1										1 1 1 1									
										1 1 1 1										1 1 1 1									
										1 1 1 1										1 1 1 1									
										1 1 1 1										1 1 1 1									
										1 1 1 1										1 1 1 1									
										1 1 1 1										1 1 1 1									
										1 1 1 1										1 1 1 1									
										1 1 1 1										1 1 1 1									
										1 1 1 1										1 1 1 1									
										1 1 1 1										1 1 1 1									
										1 1 1 1										1 1 1 1									
										1 1 1 1										1 1 1 1									
										1 1 1 1										1 1 1 1									
										1 1 1 1										1 1 1 1									
										1 1 1 1										1 1 1 1									
										1 1 1 1										1 1 1 1									
										1 1 1 1										1 1 1 1									
										1 1 1 1										1 1 1 1									
										1 1 1 1										1 1 1 1									
										1 1 1 1										1 1 1 1									
										1 1 1 1										1 1 1 1									
										1 1 1 1										1 1 1 1									
										1 1 1 1										1 1 1 1									
										1 1 1 1										1 1 1 1									
										1 1 1 1										1 1 1 1									
										1 1 1 1										1 1 1 1									
										1 1 1 1										1 1 1 1									
										1 1 1 1										1 1 1 1									
										1 1 1 1										1 1 1 1									
										1 1 1 1										1 1 1 1									
										1 1 1 1										1 1 1 1									
										1 1 1 1										1 1 1 1									
										1 1 1 1										1 1 1 1									
										1 1 1 1										1 1 1 1									
										1 1 1 1										1 1 1 1									
										1 1 1 1										1 1 1 1									
										1 1 1 1										1 1 1 1									
										1 1 1 1										1 1 1 1									
										1 1 1 1										1 1 1 1									
										1 1 1 1										1 1 1 1									
										1 1 1 1										1 1 1 1									
										1 1 1 1										1 1 1 1									
										1 1 1 1										1 1 1 1									
										1 1 1 1										1 1 1 1									
										1 1 1 1										1 1 1 1									
										1 1 1 1										1 1 1 1									
										1 1 1 1										1 1 1 1									
										1 1 1 1										1 1 1 1									
										1 1 1 1										1 1 1 1									
										1 1 1 1										1 1									



BETRIEBSSYSTEMATIK, BODENNUTZUNG UND VIEHHALTUNG 1983  
ERGEBNISSE FUER KREISE

BETRIEBSSYSTEMATIK 1983										
DAVON BETRIEBSFORM										
LFD.	BETRIEBE	BETRIEBE	BETRIEBE	BETRIEBE	BETRIEBE	BETRIEBE	BETRIEBE	BETRIEBE	BETRIEBE	BETRIEBE
NR.	LANDW.	INSGESAMT	LANDWIRTSCHAFT	MARKT- FRUCHT- BE- TRIEBE	FUTTER- BAU- BE- TRIEBE	VERED- LUNGS- BE- TRIEBE	DAUER- KULTUR- BE- TRIEBE	LANDW.	GE- MISCHT- BE- TRIEBE	GE- MISCHT- BE- TRIEBE
	FLAECHE	FLAECHE	FLAECHE	FLAECHE	FLAECHE	FLAECHE	FLAECHE			
	VON ... BIS	VON ... BIS	VON ... BIS	VON ... BIS	VON ... BIS	VON ... BIS	VON ... BIS			
	UNTER ... HA	UNTER ... HA	UNTER ... HA	UNTER ... HA	UNTER ... HA	UNTER ... HA	UNTER ... HA			
	1	2	3	4	5	6	7	8	9	
237 FREUDENSTADT										
01	LANDW. BETRIEBE	2894	29472	2347	19407	780	1332	49	15	171
	DARUNTER									
02	2 - 10	1525	10592	1251	5660	432	711	21	-	85
03	10 - 20	323	6810	267	3771	53	174	4	-	36
04	20 - 30	122	3644	118	2839	17	85	-	-	15
05	30 - 40	47	1788	47	1616	10	27	3	-	7
06	40 - 50	31	1472	31	1397	6	17	-	-	7
07	50 UND MEHR	50	3516	50	3299	9	29	-	-	12
	DAR.: BETR. MIT UEBERWIEG.									
08	-BETR. EINKOMMEN 2)	471	14516	383	10002	59	266	8	-	50
09	-AUSSERBETR. EINK.3)	2397	14486	1942	8983	718	1051	40	15	118
10	LANDW. BETR. U. FORSTBETR.	3535	69584	2348	19407	780	1333	49	15	171
3 REG.-BEZ. FREIBURG										
01	LANDW. BETRIEBE	39097	463291	33614	311418	5934	14744	551	9847	2538
	DARUNTER									
02	2 - 10	17622	126252	15123	76250	2871	7237	182	3613	1220
03	10 - 20	6196	130235	5191	73403	681	3322	79	502	607
04	20 - 30	2450	76748	2211	54067	289	1537	46	89	250
05	30 - 40	1087	43979	1027	35314	143	730	37	11	106
06	40 - 50	544	27136	525	23363	79	348	26	7	65
07	50 UND MEHR	510	41759	499	38965	133	305	14	3	44
	DAR.: BETR. MIT UEBERWIEG.									
08	-BETR. EINKOMMEN 2)	11797	281764	9828	187736	1021	4707	215	2849	1036
09	-AUSSERBETR. EINK.3)	26961	170876	23522	115563	4889	9866	326	6945	1496
10	LANDW. BETR. U. FORSTBETR.	44160	772760	33621	311418	5934	14751	551	9847	2538
311 FREIBURG, STADT										
01	LANDW. BETRIEBE	546	4752	501	3836	34	41	6	392	28
	DARUNTER									
02	2 - 10	185	1083	172	830	11	22	3	124	12
03	10 - 20	68	1202	66	968	5	9	-	43	9
04	20 - 30	17	577	16	374	-	-	-	12	-
05	30 - 40	7	234	7	227	-	-	-	3	-
06	40 - 50	3	157	3	132	-	-	-	-	-
07	50 UND MEHR	5	1201	5	1089	3	-	-	-	-
	DAR.: BETR. MIT UEBERWIEG.									
08	-BETR. EINKOMMEN 2)	194	3136	159	2720	11	9	-	125	13
09	-AUSSERBETR. EINK.3)	340	992	332	792	22	27	5	263	15
10	LANDW. BETR. U. FORSTBETR.	618	13857	501	3836	34	41	6	392	28
315 BREISGAU-HOCHSCHWARZWALD										
01	LANDW. BETRIEBE	6989	68359	6537	46594	671	1669	75	3828	294
	DARUNTER									
02	2 - 10	2631	15227	2494	12392	295	794	31	1263	111
03	10 - 20	902	17148	801	11421	121	361	7	203	109
04	20 - 30	489	17299	405	9932	89	244	6	27	39
05	30 - 40	153	7563	124	4222	16	87	3	-	18
06	40 - 50	67	3827	59	2616	19	35	-	-	4
07	50 UND MEHR	47	4067	44	3607	20	19	-	-	3
	DAR.: BETR. MIT UEBERWIEG.									
08	-BETR. EINKOMMEN 2)	2557	46080	2349	31224	232	599	25	1311	182
09	-AUSSERBETR. EINK.3)	4376	20289	4142	13972	437	1041	48	2504	112
10	LANDW. BETR. U. FORSTBETR.	7334	117138	6537	46594	671	1669	75	3828	294
316 EMMENDINGEN										
01	LANDW. BETRIEBE	4225	38216	3733	19505	470	801	47	2165	250
	DARUNTER									
02	2 - 10	1641	10788	1474	6736	236	416	12	678	132
03	10 - 20	600	15352	413	5812	57	190	13	94	59
04	20 - 30	160	6270	115	2744	9	57	5	22	22
05	30 - 40	35	1455	31	1044	5	13	3	-	10
06	40 - 50	15	867	14	620	5	3	-	-	4
07	50 UND MEHR	16	1260	14	885	8	-	-	-	-
	DAR.: BETR. MIT UEBERWIEG.									
08	-BETR. EINKOMMEN 2)	1262	26300	982	11904	78	285	27	481	111
09	-AUSSERBETR. EINK.3)	2947	11608	2738	7387	388	513	20	1679	138
10	LANDW. BETR. U. FORSTBETR.	4393	54607	3733	19505	470	801	47	2165	250

-----  
FUSSNOTEN AM ENDE DES TABELLENTEILS



BETRIEBSSYSTEMATIK, BODENNUTZUNG UND VIEHHALTUNG 1983  
 ERGEBNISSE FUER KREISE

BETRIEBSBEREICH			FLAECHENNUTZUNG IN DEN BETRIEBEN 1983																					
			BETRIEBE MIT WALDFLAECHE (WF)			HAUPTNUTZUNGS- UND KULTURARTEN										ANBAUFLAECHE								
						UND ZWAR										HACKFRUECHTE								
			MIT 0,01			LF DAUER- GRUEN- ACKER- SONDER- KUL- TUREN										FUT- TER- LFD.								
			INSG. 4,99			INSG. LAND LAND LAND										INSG. KARTOF- PFLAN- NR.								
			HA WF													FELN ZEN								
BETRIEBE			FLAECHE HA																					
10	11	12	13	14	15	16	17	18	19	20	21	22												
																FREUDENSTADT 237								
30	195	322	1853	1551	6898	21825	11258	10462	34	437	307	2154	01											
5	79	190	1001	861	3349	6929	3793	3088	13	208	170	631	02											
-	6	50	272	181	2128	4555	2374	2169	-	83	54	543	03											
-	-	4	105	65	639	2936	1449	1482	0	39	18	376	04											
-	-	-	39	30	143	1616	792	823	0	22	8	135	05											
-	-	-	25	22	57	1397	541	854	0	24	13	140	06											
-	-	-	34	28	141	3299	1610	1660	6	23	9	276	07											
16	14	58	387	240	3361	10874	5444	5406	8	134	68	1242	08											
12	179	264	1461	1306	3527	10524	5590	4855	24	293	230	873	09											
30	827	330	2494	1918	45325	22018	11435	10468	34	438	309	2156	10											
																REG.-BEZ.FREIBURG 3								
738	1235	3510	19691	15368	97534	348867	181848	150535	15704	8208	5345	24594	01											
122	638	1739	9529	7932	31718	88469	47912	32595	7522	3220	2175	3554	02											
23	67	915	4146	2496	38762	87253	48731	35551	2903	2024	1346	5862	03											
6	10	223	1610	981	14736	59819	31642	27020	1140	1151	740	5412	04											
-	-	59	662	452	5559	37351	18906	18100	341	509	281	3824	05											
-	-	18	289	200	2305	24211	11032	13006	172	352	230	2652	06											
-	4	6	233	184	1149	39779	19596	20008	156	315	125	2996	07											
518	90	1361	7057	4460	63580	209634	100367	99592	9595	4175	2544	18216	08											
193	1113	2133	12563	10864	33115	130281	74233	49620	5810	3993	2770	6196	09											
738	6152	3649	24754	18847	400108	349788	182637	150575	15733	8225	5361	24598	10											
																FREIBURG, STADT 311								
36	-	8	112	95	520	3961	1266	2001	677	80	44	108	01											
6	-	6	49	44	146	892	166	478	242	27	21	24	02											
-	-	-	29	21	161	990	207	598	184	30	14	37	03											
-	-	-	9	7	168	354	63	244	86	6	0	7	04											
-	-	-	-	-	4	227	17	190	20	8	3	13	05											
-	-	-	-	-	23	132	43	82	7	0	0	4	06											
-	-	-	-	-	-	1089	756	330	3	0	0	21	07											
31	-	4	51	41	250	2813	941	1460	408	55	27	74	08											
3	-	4	59	53	120	812	202	380	220	23	16	17	09											
36	72	9	184	134	9543	3966	1268	2001	679	80	44	108	10											
																BREISGAU-HOCHSCHWARZWALD 315								
64	96	292	2732	2170	12977	52473	26292	20451	5543	1451	979	2300	01											
17	56	64	1102	1051	1361	13027	5318	4753	2882	382	248	253	02											
3	11	87	470	281	3587	12871	6496	5498	851	318	191	685	03											
-	3	81	298	90	4689	12022	7009	4774	223	405	295	701	04											
-	-	29	106	32	2102	5209	3442	1728	33	84	65	346	05											
-	-	7	33	7	769	2970	1646	1306	17	98	73	181	06											
-	-	-	10	4	142	3876	2017	1838	20	73	40	115	07											
46	6	156	1325	914	9343	35047	16021	15440	3503	1048	694	1940	08											
16	85	133	1393	1249	3437	15703	8694	4931	1977	399	282	353	09											
64	433	300	3077	2350	60874	52697	26513	20452	5543	1451	979	2300	10											
																EMMENDINGEN 316								
44	48	400	1653	1100	12158	24486	10712	10941	2758	689	467	1302	01											
5	17	145	716	580	2571	7702	2975	3407	1280	296	209	265	02											
-	7	179	417	110	6438	8401	4600	3384	415	179	141	524	03											
-	-	43	107	22	2288	3786	1953	1676	154	68	36	305	04											
-	-	3	17	8	234	1184	480	669	34	28	3	93	05											
-	-	-	7	-	175	664	166	489	11	23	17	51	06											
-	-	-	7	3	232	995	214	750	31	14	-	42	07											
30	11	239	728	330	9661	15670	7145	7061	1442	358	236	1023	08											
12	37	160	923	770	2459	8574	3508	3733	1282	325	224	265	09											
44	213	403	1821	1168	28201	24555	10777	10943	2758	690	468	1302	10											



		FLAECHENNUTZUNG IN DEN BETRIEBEN 1983											BETRIEBE	
		ANBAUFLAECHEN												
													DARUNTER	

FUSSNOTEN AM ENDE DES TABELLENTEILS



BETRIEBSSYSTEMATIK, BODENNUTZUNG UND VIEHHALTUNG 1983  
ERGEBNISSE FUER KREISE

MIT VIEHHALTUNG 1983													MIT SCHWEINEN													MIT LEGEHENNEN												
MIT ... MILCHKUEHEN													MIT MASTSCHWEINEN													MIT LEGEHENNEN												
													DAVON																									
													BETRIEBE MIT ... MASTSCHWEINEN													MIT												
													ZUCHTSAUEN													INSG.												
													TIERE													TIERE												
													TIERE													TIERE												
													TIERE													TIERE												
													TIERE													TIERE												
													TIERE													TIERE												
													TIERE													TIERE												
													TIERE													TIERE												
													TIERE													TIERE												
													TIERE													TIERE												
													TIERE													TIERE												
													TIERE													TIERE												
													TIERE													TIERE												
													TIERE													TIERE												
													TIERE													TIERE												
													TIERE													TIERE												
													TIERE													TIERE												
													TIERE													TIERE												
													TIERE													TIERE												
													TIERE													TIERE												
													TIERE													TIERE												
													TIERE													TIERE												
													TIERE													TIERE												
													TIERE													TIERE												
													TIERE													TIERE												
													TIERE													TIERE												
													TIERE													TIERE												
													TIERE													TIERE												
													TIERE													TIERE												
													TIERE													TIERE												
													TIERE													TIERE												
													TIERE													TIERE												
													TIERE													TIERE												
													TIERE													TIERE												
													TIERE													TIERE												
													TIERE													TIERE												
													TIERE													TIERE												
													TIERE													TIERE												
													TIERE													TIERE												
													TIERE													TIERE												
													TIERE													TIERE												
													TIERE													TIERE												
													TIERE													TIERE												
													TIERE													TIERE												
													TIERE													TIERE												
													TIERE													TIERE												
													TIERE													TIERE												
													TIERE													TIERE												
													TIERE													TIERE												
													TIERE													TIERE												
													TIERE													TIERE												
													TIERE													TIERE												
													TIERE													TIERE												
													TIERE													TIERE												
													TIERE													TIERE												
													TIERE													TIERE												
													TIERE													TIERE												
													TIERE													TIERE												
													TIERE													TIERE												
													TIERE													TIERE												
													TIERE													TIERE												
													TIERE													TIERE												
													TIERE													TIERE												
													TIERE													TIERE												
													TIERE													TIERE												
													TIERE													TIERE												
													TIERE													TIERE												
													TIERE													TIERE												
													TIERE													TIERE												
													TIERE													TIERE												
													TIERE													TIERE												
													TIERE													TIERE												
													TIERE													TIERE												
													TIERE													TIERE												
													TIERE													TIERE												
													TIERE													TIERE												
													TIERE													TIERE												
													TIERE													TIERE												
													TIERE													TIERE												
													TIERE													TIERE												
													TIERE													TIERE												
													TIERE													TIERE												
													TIERE													TIERE												
													TIERE													TIERE												
													TIERE													TIERE												
													TIERE													TIERE												
													TIERE													TIERE												
													TIERE													TIERE												
													TIERE													TIERE												
													TIERE													TIERE												
													TIERE													TIERE												
													TIERE													TIERE												
													TIERE													TIERE												
													TIERE													TIERE												
													TIERE													TIERE												
													TIERE													TIERE												
													TIERE													TIERE												
													TIERE													TIERE												
													TIERE													TIERE												
													TIERE													TIERE												
													TIERE													TIERE												
													TIERE													TIERE												
													TIERE													TIERE												
													TIERE													TIERE												
													TIERE													TIERE												
													TIERE													TIERE												
													TIERE													TIERE												
													TIERE													TIERE												
													TIERE													TIERE												
													TIERE													TIERE												
													TIERE													TIERE												
													TIERE													TIERE												
													TIERE													TIERE												
													TIERE													TIERE												
													TIERE													TIERE												
													TIERE													TIERE												
													TIERE													TIERE												
													TIERE													TIERE												
													TIERE													TIERE												
													TIERE													TIERE												
													TIERE													TIERE												
													TIERE													TIERE												
													TIERE													TIERE												
													TIERE													TIERE												
													TIERE													TIERE												
													TIERE													TIERE												
													TIERE													TIERE												
													TIERE													TIERE												
													TIERE													TIERE												
													TIERE													TIERE												
													TIERE													TIERE												
													TIERE													TIERE												
													TIERE													TIERE												
													TIERE													TIERE												
													TIERE													TIERE												
													TIERE													TIERE												
													TIERE													TIERE												
													TIERE													TIERE												
													TIERE													TIERE												
													TIERE</																									



BETRIEBSSYSTEMATIK, BODENNUTZUNG UND VIEHHALTUNG 1983  
ERGEBNISSE FUER KREISE

BETRIEBSSYSTEMATIK 1983										
DAVON BETRIEBSFORM										
	BETRIEBE	BETRIEBE	BETRIEBE	BETRIEBE	MARKT-	FUTTER-	VERED-	DAUER-	LANDW.	
	---	1983	---	---	FRUCHT-	BAU-	LUNGS-	KULTUR-	GE-	
LFD.	LANDW.	INSGESAMT	INSGESAMT	INSGESAMT	BE-	BE-	BE-	BE-	MISCHT-	
NR.	GENUTZTE				TRIEBE	TRIEBE	TRIEBE	TRIEBE	TRIEBE	
	FLAECHEN									
	VON ... BIS									
	UNTER ... HA									
		BE-	BE-	BE-	LF					
		TRIEBE	FLAECHEN	TRIEBE	HA					
		1	2	3	4	5	6	7	8	9
317 ORTENAUKREIS										
01	LANDW. BETRIEBE	9375	99542	7727	48463	2028	2140	107	2632	820
	DARUNTER									
02	2 - 10	4789	39484	3959	18139	874	1268	34	1289	494
03	10 - 20	1201	35055	740	10139	199	304	9	95	133
04	20 - 30	223	7032	189	4635	78	68	5	10	28
05	30 - 40	119	4349	116	4015	50	43	6	5	12
06	40 - 50	71	3348	69	3053	17	32	7	3	10
07	50 UND MEHR	78	5412	76	5202	46	21	4	.	4
	DAR.: BETR. MIT UEBERWIEG.									
08	-BETR. EINKOMMEN 2)	2843	67015	2015	29497	345	578	35	768	289
09	-AUSSERBETR. EINK.3)	6482	31969	5678	18658	1678	1552	68	1851	529
10	LANDW. BETR. U. FORSTBETR.	9846	150541	7727	48463	2028	2140	107	2632	820
325 ROTTWEIL										
01	LANDW. BETRIEBE	3295	40925	2803	30645	706	1778	59	13	247
	DARUNTER									
02	2 - 10	1769	12042	1532	7846	367	1035	13	.	117
03	10 - 20	506	9969	450	6256	52	351	11	.	35
04	20 - 30	182	5253	174	4305	21	119	3	.	31
05	30 - 40	91	3426	89	3080	13	56	5	.	15
06	40 - 50	59	2793	59	2650	4	40	4	.	10
07	50 UND MEHR	83	6176	83	5931	18	41	.	.	22
	DAR.: BETR. MIT UEBERWIEG.									
08	-BETR. EINKOMMEN 2)	614	20521	515	15535	61	359	25	.	70
09	-AUSSERBETR. EINK.3)	2651	19724	2265	14667	644	1400	34	11	176
10	LANDW. BETR. U. FORSTBETR.	3801	61901	2804	30645	706	1779	59	13	247
326 SCHWARZWALD-BAAR-KREIS										
01	LANDW. BETRIEBE	2984	53343	2587	37788	350	2045	73	.	119
	DARUNTER									
02	2 - 10	1251	8711	1089	6038	173	862	17	.	37
03	10 - 20	652	12395	596	8564	43	510	10	.	33
04	20 - 30	378	12582	334	8156	20	284	10	.	20
05	30 - 40	220	9532	198	6825	11	167	9	.	11
06	40 - 50	90	4693	82	3650	5	65	6	.	6
07	50 UND MEHR	66	4681	64	4243	7	48	3	.	6
	DAR.: BETR. MIT UEBERWIEG.									
08	-BETR. EINKOMMEN 2)	995	34219	870	23946	43	748	33	.	46
09	-AUSSERBETR. EINK.3)	1960	18793	1693	13622	306	1278	36	.	73
10	LANDW. BETR. U. FORSTBETR.	3396	91202	2588	37788	350	2046	73	.	119
327 TUTTLINGEN										
01	LANDW. BETRIEBE	2139	28353	1792	24721	516	1105	42	8	121
	DARUNTER									
02	2 - 10	1100	6477	889	4737	326	478	22	.	61
03	10 - 20	368	5692	355	4970	43	280	3	.	27
04	20 - 30	126	3266	126	3071	10	105	3	.	8
05	30 - 40	79	2974	79	2738	9	61	.	.	7
06	40 - 50	54	2548	54	2429	5	40	.	.	8
07	50 UND MEHR	85	6799	84	6501	6	73	.	.	3
	DAR.: BETR. MIT UEBERWIEG.									
08	-BETR. EINKOMMEN 2)	392	14437	363	13544	22	304	9	.	28
09	-AUSSERBETR. EINK.3)	1725	13581	1411	11012	492	786	33	7	93
10	LANDW. BETR. U. FORSTBETR.	2792	61855	1793	24721	516	1106	42	8	121
335 KONSTANZ										
01	LANDW. BETRIEBE	2925	40001	2558	35693	726	1357	53	211	211
	DARUNTER									
02	2 - 10	1020	6437	951	5351	378	409	18	54	92
03	10 - 20	597	9321	590	8470	96	412	5	21	56
04	20 - 30	327	8862	325	8019	36	238	8	10	33
05	30 - 40	162	6010	162	5596	23	124	3	.	11
06	40 - 50	81	3803	81	3526	13	59	.	.	7
07	50 UND MEHR	62	4425	62	4197	17	43	.	.	.
	DAR.: BETR. MIT UEBERWIEG.									
08	-BETR. EINKOMMEN 2)	1219	26936	1018	24620	150	705	21	45	97
09	-AUSSERBETR. EINK.3)	1666	12273	1510	10609	570	636	32	159	113
10	LANDW. BETR. U. FORSTBETR.	3178	65189	2556	35693	726	1357	53	211	211

-----  
FUSSNOTEN AM ENDE DES TABELLENTEILS



BETRIEBSSYSTEMATIK, BODENNUTZUNG UND VIEHHALTUNG 1983  
 ERGEBNISSE FUER KREISE

BETRIEBSBEREICH			FLÄCHENNUTZUNG IN DEN BETRIEBEN 1983																		
			BETRIEBE MIT WALDFLÄCHE (WF)			HAUPTNUTZUNGS- UND KULTURARTEN							ANBAUFLÄCHEN								
						UND ZWAR							HACKFRÜCHTE								
GARTEN-BAU	FORST-BAU	KOMBINATIONEN	MIT O. 0,1	INSG.	WF	LF	DAUERGRÜEN	ACKERLAND	SONDERKULTUREN	INSG.	KARTOFFELN	FUTTERPFLANZEN	LFD.								
	WIRTSCHAFT	TRIEBE	1)	4,99	HA WF		LAND	LAND	TUREN		FELN	ZEN	NR.								
BETRIEBE			FLÄCHE HA																		
10	11	12	13	14	15	16	17	18	19	20	21	22									
ORTENAUKREIS 317																					
144	170	1334	3758	2264	34922	60622	24745	31558	4380	2107	1140	4311	01								
31	91	708	2255	1485	14895	22702	10571	9606	2443	1220	651	1053	02								
9	26	426	777	147	17503	16280	8834	6796	715	431	259	1073	03								
3	.	30	76	23	1416	5407	1710	3481	279	73	34	554	04								
-	-	3	14	8	170	4124	980	3037	151	42	9	507	05								
-	-	.	8	5	172	3137	663	2397	96	27	6	494	06								
.	-	.	7	5	23	5320	776	4515	35	10	3	479	07								
99	42	687	1654	642	26533	38165	15020	20560	2778	868	463	3243	08								
38	124	642	2095	1616	8355	22007	9545	10814	1532	1233	673	1061	09								
144	617	1358	4229	2479	84763	60841	24928	31576	4390	2114	1146	4313	10								
ROTTWEIL 325																					
40	138	314	1997	1711	6879	32986	16201	16590	70	744	519	2659	01								
7	66	164	1052	915	2761	8894	5025	3792	18	326	252	660	02								
.	4	50	356	258	2689	7054	3764	3228	23	183	127	535	03								
-	-	8	134	110	622	4502	2171	2316	.	77	42	420	04								
-	-	.	62	52	241	3140	1348	1787	.	43	19	294	05								
-	-	-	33	29	93	2650	1072	1573	3	30	18	259	06								
-	-	-	50	46	116	5931	2389	3519	16	41	21	446	07								
21	11	67	441	307	3608	16521	7426	9036	35	241	145	1507	08								
17	123	246	1551	1402	3207	15970	8478	7375	32	496	369	1124	09								
40	632	325	2503	2072	27225	33071	16265	16595	77	746	521	2660	10								
SCHWARZWALD-BAAH-KREIS 326																					
26	125	246	1506	1090	9861	41829	26548	15170	25	928	630	1948	01								
.	70	90	596	511	1567	6741	4749	1956	8	201	170	207	02								
.	3	52	374	262	2596	9441	6160	3247	12	257	172	420	03								
-	3	41	227	99	2955	9246	6144	3087	.	199	124	382	04								
-	-	22	121	65	1754	7566	4718	2839	.	139	80	406	05								
-	-	8	38	22	552	4016	2300	1712	-	65	37	255	06								
-	-	.	28	20	202	4380	2187	2188	-	50	30	271	07								
20	3	102	547	296	6708	26645	16584	10012	17	542	330	1348	08								
5	118	144	955	792	3120	14950	9738	5152	8	386	300	597	09								
26	524	258	1918	1357	46628	41844	26559	15171	25	929	631	1948	10								
TUTTTLINGEN 327																					
25	163	159	1366	1326	1654	26041	16424	9498	39	437	347	1627	01								
6	103	102	690	684	667	5586	3884	1652	15	172	152	176	02								
.	6	5	256	239	423	5158	3290	1830	20	124	95	258	03								
-	-	-	96	92	140	3071	1810	1256	0	49	34	187	04								
-	-	-	54	51	94	2738	1505	1230	-	30	20	226	05								
-	-	-	31	27	75	2429	1335	1091	-	19	11	242	06								
-	-	.	53	47	109	6621	4333	2282	-	20	12	525	07								
18	6	5	257	232	523	13697	8327	5331	23	115	79	1146	08								
6	155	153	1105	1090	1120	12048	7876	4094	16	316	265	467	09								
25	806	168	2019	1848	34446	26086	16455	9501	39	438	349	1627	10								
KONSTANZ 335																					
262	36	69	1344	1301	1809	36379	16034	19416	830	733	432	3803	01								
29	15	25	465	461	394	5588	2517	2839	194	211	148	243	02								
.	.	4	343	337	362	8569	3958	4325	274	206	123	709	03								
-	-	-	186	173	502	8076	3666	4216	184	120	71	1008	04								
-	-	-	97	89	211	5596	2490	3054	32	55	32	779	05								
-	-	-	51	47	96	3586	1713	1859	9	39	25	476	06								
-	-	-	35	29	94	4197	1426	2724	43	73	7	579	07								
188	-	13	593	565	898	25034	10880	13577	542	430	225	3048	08								
68	32	56	741	728	712	10860	4984	5603	236	297	202	736	09								
262	281	77	1597	1461	26666	36432	16076	19419	835	734	432	3804	10								



BETRIEBSSYSTEMATIK, BODENNUTZUNG UND VIEHHALTUNG 1983  
ERGEBNISSE FUER KREISE

		FLAECHENNUTZUNG IN DEN BETRIEBEN 1983											BETRIEBE		
		ANBAUFLAECHEN													
													DARUNTER		

-----  
FUSSNOTEN AM ENDE DES TABELLENTEILS



BETRIEBSSYSTEMATIK, BODENNUTZUNG UND VIEHHALTUNG 1983  
ERGEBNISSE FUER KREISE

MIT VIEHHALTUNG 1983

MIT ... MILCHKUEHEN

MIT SCHWEINEN

MIT LEGEHENNEN

MIT MASTSCHWEINEN

DAVON

BETRIEBE MIT ... MASTSCHWEINEN

MIT

ZUCHTSAUEN

INSG.

MIT

LEGEH.

TIERE

NR.

6

10

20

UND

MEHR

TIERE

BETRIEBE

34

35

36

37

38

39

40 A

40 B

41

42

43

44

45

46

47

48

49

50

51

52

53

54

55

56

57

58

59

60

61

62

63

64

65

66

67

68

69

70

71

72

73

74

75

76

77

78

79

80

81

82

83

84

85

86

87

88

89

90

91

92

93

94

95

96

97

98

99

100

101

102

103

104

105

106

107

108

109

110

111

112

113

114

115

116

117

118

119

120

121

122

123

124

125

126

127

128

129

130

131

132

133

134

135

136

137

138

139

140

141

142

143

144

145

146

147

148

149

150

151

152

153

154

155

156

157

158

159

160

161

162

163

164

165

166

167

168

169

170

171

172

173

174

175

176

177

178

179

180

181

182

183

184

185

186

187

188

189

190

191

192

193

194

195

196

197

198

199

200

201

202

203

204

205

206

207

208

209

210

211

212

213

214

215

216

217

218

219

220

221

222

223

224

225

226

227

228

229

230

231

232

233

234

235

236

237

238

239

240

241

242

243

244

245

246

247

248

249

250

251

252

253

254

255

256

257

258

259

260

261

262

263

264

265

266

267

268

269

270

271

272

273

274

275

276

277

278

279

280

281

282

283

284

285

286

287

288

289

290

291

292

293

294

295

296

297

298

299

300

301

302

303

304

305

306

307

308

309

310



BETRIEBSSYSTEMATIK, BODENNUTZUNG UND VIEHHALTUNG 1983  
ERGEBNISSE FUER KREISE

BETRIEBSSYSTEMATIK 1983										
DAVON BETRIEBSFORM										
	BETRIEBE	1983	BETRIEBS- BEREICH	MARKT- FRUCHT- BE- TRIEBE	FUTTER- BAU- BE- TRIEBE	VERED- LUNGS- BE- TRIEBE	DAUER- KULTUR- BE- TRIEBE	LANDW. GE- MISCHT- BE- TRIEBE		
LFD.	LANDW.	INSGESAMT	LANDWIRTSCHAFT	BE- TRIEBE	LF HA	BE- TRIEBE	LF HA	BE- TRIEBE		
NR.	FLAECHE	VON ... BIS UNTER ... HA	BE- TRIEBE	FLAECHE HA	BE- TRIEBE	LF HA	BE- TRIEBE	LF HA		
	1	2	3	4	5	6	7	8	9	
<b>336 LOERRACH</b>										
01	LANDW. BETRIEBE	2805	32790	2366	24214	196	1381	34	521	234
	DARUNTER									
02	2 - 10	1365	10162	1146	6011	97	768	15	181	85
03	10 - 20	501	8951	446	6302	28	296	6	38	78
04	20 - 30	188	5066	182	4369	11	124	.	6	40
05	30 - 40	68	2550	68	2353	.	55	.	.	8
06	40 - 50	28	1330	28	1246	3	20	.	.	.
07	50 UND MEHR	26	3502	25	3393	.	23	.	.	.
	DAR.:BETR. MIT UEBERWIEG.									
08	-BETR. EINKOMMEN 2)	711	14802	632	12117	32	355	16	104	125
09	-AUSSERBETR. EINK.3)	2046	14847	1695	9224	163	994	18	411	109
10	LANDW.BETR. U. FORSTBETR.	3542	62172	2367	24214	196	1382	34	521	234
<b>337 WALDSHUT</b>										
01	LANDW. BETRIEBE	3814	57010	3010	39959	237	2427	55	77	214
	DARUNTER									
02	2 - 10	1871	15841	1417	8170	114	1185	17	22	79
03	10 - 20	801	15150	734	10501	37	609	15	5	68
04	20 - 30	360	10541	345	8462	14	297	5	.	27
05	30 - 40	153	5936	153	5214	12	123	4	.	13
06	40 - 50	76	3770	76	3381	7	53	3	.	13
07	50 UND MEHR	42	4236	42	3917	6	33	.	.	3
	DAR.:BETR. MIT UEBERWIEG.									
08	-BETR. EINKOMMEN 2)	1010	28318	925	22629	47	765	23	15	75
09	-AUSSERBETR. EINK.3)	2768	26800	2058	15620	169	1639	32	60	138
10	LANDW.BETR. U. FORSTBETR.	5260	94298	3013	39959	237	2430	55	77	214
<b>4 REG.-BEZ. TUEBINGEN</b>										
01	LANDW. BETRIEBE	34626	513278	32579	455314	7989	19094	1512	1430	2554
	DARUNTER									
02	2 - 10	12791	79282	12034	66703	4343	5635	504	616	936
03	10 - 20	8861	142234	8779	128041	860	6611	339	225	744
04	20 - 30	4786	128067	4756	115772	266	3775	221	67	427
05	30 - 40	1714	64324	1707	58342	139	1313	79	4	172
06	40 - 50	712	34358	708	31333	94	491	29	.	93
07	50 UND MEHR	640	55511	629	50005	175	360	24	.	68
	DAR.:BETR. MIT UEBERWIEG.									
08	-BETR. EINKOMMEN 2)	15157	362929	14726	326705	898	11384	665	552	1227
09	-AUSSERBETR. EINK.3)	19192	141221	17643	121665	7075	7569	837	847	1315
10	LANDW.BETR. U. FORSTBETR.	37821	749493	32587	455314	7989	19101	1513	1430	2554
<b>415 REUTLINGEN</b>										
01	LANDW. BETRIEBE	3893	49963	3701	45461	1200	2022	92	123	264
	DARUNTER									
02	2 - 10	1564	8625	1516	7660	625	695	31	37	128
03	10 - 20	727	11292	719	10382	70	571	18	3	57
04	20 - 30	422	11088	420	10314	18	347	14	.	40
05	30 - 40	153	5715	150	5137	9	126	4	.	11
06	40 - 50	61	2807	61	2714	3	51	.	.	5
07	50 UND MEHR	84	9008	81	8233	8	67	.	.	5
	DAR.:BETR. MIT UEBERWIEG.									
08	-BETR. EINKOMMEN 2)	972	26649	911	24869	52	745	38	3	73
09	-AUSSERBETR. EINK.3)	2873	20493	2753	18529	1144	1256	54	110	189
10	LANDW.BETR. U. FORSTBETR.	4112	85213	3702	45461	1200	2023	92	123	264
<b>416 TUEBINGEN</b>										
01	LANDW. BETRIEBE	2597	21647	2431	15892	1564	557	38	89	183
	DARUNTER									
02	2 - 10	1252	5810	1212	5110	811	291	11	13	86
03	10 - 20	217	3279	215	3083	70	102	7	.	34
04	20 - 30	98	2463	96	2331	21	43	.	.	29
05	30 - 40	50	1788	50	1718	13	25	.	.	10
06	40 - 50	34	1556	34	1511	15	14	.	.	3
07	50 UND MEHR	57	5263	57	5068	28	23	4	.	.
	DAR.:BETR. MIT UEBERWIEG.									
08	-BETR. EINKOMMEN 2)	358	10168	315	9730	92	155	16	.	51
09	-AUSSERBETR. EINK.3)	2215	10681	2097	9481	1470	392	21	83	131
10	LANDW.BETR. U. FORSTBETR.	2677	39151	2431	15892	1564	557	38	89	183

-----  
FUSSNOTEN AM ENDE DES TABELLENTEILS



[illegible]



		FLAECHEENNUTZUNG IN DEN BETRIEBEN 1983											BETRIEBE	
		ANBAUFLAECHE												
													DARUNTER	

FUSSNOTEN AM ENDE DES TABELLENTEILS



BETRIEBSSYSTEMATIK, BODENNUTZUNG UND VIEHHALTUNG 1983  
 ERGEBNISSE FUER KREISE

[illegible]

													LOERRACH 336	
287	223	106	10695	1477	1443	28	6	10958	99	1287	1214	1168	59476	01
109	10	-	2907	816	813	.	.	2790	30	220	628	618	17307	02
156	109	6	3101	350	339	10	.	2998	34	424	288	269	27178	03
17	83	40	2368	127	117	10	-	2272	21	338	95	90	3528	04
.	17	40	1407	44	41	.	.	1183	4	128	31	29	1037	05
.	4	13	525	15	12	.	.	908	5	133	11	8	616	06
.	-	7	310	11	8	3	-	440	.	30	4	3	1626	07
116	181	102	6583	454	423	25	6	7731	64	1102	379	342	42255	08
171	42	3	4081	1021	1019	.	-	3080	35	185	834	825	17210	09
287	223	106	10699	1491	1457	28	6	10982	99	1287	1252	1206	59882	10

													WALDSHUT 337	
479	429	206	18761	2164	2103	50	11	19888	277	2595	1317	1274	62562	01
157	16	-	4133	1023	1020	3	-	3366	42	184	585	575	15741	02
261	161	8	4918	608	598	9	-	4916	103	903	366	354	24935	03
49	177	59	4326	261	248	11	-	3697	73	664	154	147	4654	04
6	50	72	2793	111	96	10	5	3499	32	459	73	68	5291	05
.	21	39	1437	52	38	12	-	3083	13	231	24	19	4099	06
.	3	26	1000	29	24	4	-	1059	9	130	16	16	457	07
192	334	194	11812	724	676	41	7	12309	177	2158	465	436	43248	08
287	91	12	6892	1434	1422	8	4	7462	97	432	849	836	18434	09
479	429	206	18774	2186	2125	50	11	19935	277	2595	1358	1315	63068	10

											REG.-BEZ. TUEBINGEN				4
3848	6129	5077	278120	21255	19947	1053	255	366005	7740	88534	18686	18160	1157771	01	
1642	770	24	30574	7744	7696	47	1	52714	1969	10892	7076	6963	252140	02	
1849	3167	1308	82396	6491	6244	232	15	87822	2829	26328	5465	5355	275721	03	
272	1666	2029	95962	3504	3080	362	62	93759	1802	28861	2815	2709	185592	04	
38	380	967	37807	1201	941	208	52	49495	561	11621	908	852	92810	05	
6	102	445	17241	486	329	105	52	33035	216	4979	347	302	43964	06	
.	34	302	13071	356	197	89	70	40293	139	4779	224	167	157242	07	
1715	4952	4923	232739	10270	9183	856	231	260860	4843	70373	8608	8243	783395	08	
2132	1170	128	43895	10920	10723	184	13	98980	2878	17495	10050	9906	287010	09	
3849	6129	5077	278146	21326	20018	1053	255	366179	7744	88542	18667	18340	1160143	10	

														REUTLINGEN 415
423	414	199	17087	2139	2049	74	16	30335	381	4016	2277	2207	196423	01
72	3	-	1959	859	857	-	-	4602	69	217	991	972	84066	02
274	127	3	4227	555	540	15	-	7339	134	866	491	476	29702	03
63	209	63	5029	332	302	26	4	8543	115	1690	280	269	16838	04
8	56	53	2310	97	79	16	-	3603	36	526	88	85	18711	05
-	16	36	1473	40	29	7	4	2578	11	289	29	24	6139	06
-	3	44	1954	32	18	8	6	2864	12	422	32	22	18584	07
165	315	186	11546	654	584	58	12	18328	217	3159	581	537	121225	08
258	99	9	5299	1477	1462	15	-	10688	161	698	1693	1670	64930	09
423	414	199	17088	2143	2053	74	16	30350	381	4016	2288	2218	196541	10

													TUEBINGEN 41	
111	108	47	4641	1205	1152	38	15	16635	151	1577	1443	1380	75725	01
18	.	-	780	679	678	.	-	3343	43	110	780	760	20204	02
64	35	-	1048	161	150	10	.	2847	47	191	155	142	6980	03
20	39	6	867	68	60	5	3	2128	22	199	54	43	10387	04
5	17	11	558	37	25	10	.	2071	18	216	27	21	2608	05
.	8	12	483	23	17	5	.	1425	7	211	12	10	1574	06
.	8	18	858	30	15	7	8	4197	13	615	24	17	27234	07
49	90	45	3155	217	174	29	14	10317	72	1219	200	165	47469	08
62	17	-	1391	983	974	8	.	6177	77	316	1239	1213	27871	09
111	108	47	4641	1206	1153	38	15	16638	151	1577	1447	1384	75767	10



BETRIEBSSYSTEMATIK, BODENNUTZUNG UND VIEHHALTUNG 1983  
ERGEBNISSE FUER KREISE

BETRIEBSSYSTEMATIK 1983										
DAVON BETRIEBSFORM										
	BETRIEBE	1983	BETRIEBS-	MARKT-	FUTTER-	VERED-	DAUER-	LANDW.		
LFD.	GENUTZTE	INSGESAMT	BEREICH	FRUCHT-	BAU-	LUNGS-	KULTUR-	GE-		
NR.	FLAECHE		LANDWIRTSCHAFT	BE-	BE-	BE-	BE-	MISCHT-		
	VON ... BIS			TRIEBE	TRIEBE	TRIEBE	TRIEBE	TRIEBE		
	UNTER ... HA									
			BE- I	LF						
			TRIEBE I	HA I						
			1	2	3	4	5	6	7	8
										9
417 ZOLLERNALBKREIS										
01	LANDW. BETRIEBE	3764	37569	3006	32210	1612	1114	67	36	177
	DARUNTER									
02	2 - 10	1950	10329	1611	7600	940	536	25	10	100
03	10 - 20	406	6056	380	5274	140	199	5	-	36
04	20 - 30	144	3662	139	3379	47	77	6	-	9
05	30 - 40	67	2442	66	2314	20	41	4	-	-
06	40 - 50	52	2370	52	2315	17	28	-	-	6
07	50 UND MEHR	128	10738	126	10457	29	84	4	-	9
	DAR.: BETR. MIT UEBERWIEG.									
08	-BETR. EINKOMMEN 2)	412	15333	350	14441	82	225	16	-	25
09	-AUSSERBETR. EINK.3)	3336	21878	2646	17443	1529	880	51	34	152
10	LANDW. BETR. U. FORSTBETR.	4370	70685	3006	32210	1612	1114	67	36	177
421 ULM. UNIVERSITAETSSTADT										
01	LANDW. BETRIEBE	300	5522	264	5061	75	133	27	5	24
	DARUNTER									
02	2 - 10	68	423	57	334	25	19	6	-	5
03	10 - 20	87	1346	85	1264	19	55	5	-	6
04	20 - 30	48	1278	47	1163	4	31	5	-	7
05	30 - 40	30	1085	30	1011	5	15	6	-	4
06	40 - 50	11	542	11	493	6	4	-	-	-
07	50 UND MEHR	12	798	12	774	8	-	-	-	-
	DAR.: BETR. MIT UEBERWIEG.									
08	-BETR. EINKOMMEN 2)	187	4567	161	4203	24	102	18	-	17
09	-AUSSERBETR. EINK.3)	108	946	101	855	51	31	8	4	7
10	LANDW. BETR. U. FORSTBETR.	326	11349	264	5061	75	133	27	5	24
425 ALB-DONAU-KREIS										
01	LANDW. BETRIEBE	5015	86630	4889	78666	1043	2643	481	47	675
	DARUNTER									
02	2 - 10	1593	10556	1558	9361	581	620	159	8	190
03	10 - 20	1484	23470	1477	21576	173	954	131	-	217
04	20 - 30	915	24304	912	22333	45	637	92	-	137
05	30 - 40	338	12447	337	11478	32	222	25	-	58
06	40 - 50	163	8000	162	7181	18	95	11	-	38
07	50 UND MEHR	91	7064	91	6325	29	44	3	-	15
	DAR.: BETR. MIT UEBERWIEG.									
08	-BETR. EINKOMMEN 2)	2509	64016	2476	58457	181	1637	238	7	413
09	-AUSSERBETR. EINK.3)	2464	21350	2378	19128	861	978	241	39	259
10	LANDW. BETR. U. FORSTBETR.	5491	119079	4889	78666	1043	2643	481	47	675
426 BIEBERACH										
01	LANDW. BETRIEBE	5572	91611	5424	83597	953	3606	406	43	416
	DARUNTER									
02	2 - 10	1830	12018	1793	10872	530	964	146	8	145
03	10 - 20	1678	26315	1665	24365	134	1305	108	-	118
04	20 - 30	970	25640	965	23514	50	782	54	-	79
05	30 - 40	367	13663	367	12483	19	298	21	-	29
06	40 - 50	136	6473	136	5956	13	101	6	-	16
07	50 UND MEHR	84	6482	82	5905	31	38	3	-	10
	DAR.: BETR. MIT UEBERWIEG.									
08	-BETR. EINKOMMEN 2)	3079	71988	3037	66180	186	2455	177	-	217
09	-AUSSERBETR. EINK.3)	2460	18917	2361	16872	765	1133	227	38	198
10	LANDW. BETR. U. FORSTBETR.	5989	119762	5425	83597	953	3607	406	43	416
435 BODENSEEKREIS										
01	LANDW. BETRIEBE	3327	43313	3131	36441	330	1522	62	916	301
	DARUNTER									
02	2 - 10	1380	9605	1313	7664	179	543	15	473	103
03	10 - 20	962	15770	957	13656	55	594	6	182	120
04	20 - 30	334	9095	331	7759	19	208	8	48	48
05	30 - 40	86	3395	86	2938	9	56	5	-	15
06	40 - 50	42	2147	42	1879	8	25	-	-	7
07	50 UND MEHR	22	2332	21	2117	9	9	-	-	-
	DAR.: BETR. MIT UEBERWIEG.									
08	-BETR. EINKOMMEN 2)	1889	32763	1818	28155	77	1036	29	469	207
09	-AUSSERBETR. EINK.3)	1416	9755	1297	7816	253	477	32	441	94
10	LANDW. BETR. U. FORSTBETR.	3564	60295	3132	36441	330	1523	62	916	301

-----  
FUSSNOTEN AM ENDE DES TABELLENTEILS



FLAECHEENNUTZUNG IN DEN BETRIEBEN 1983														
BETRIEBSBEREICH			BETRIEBE MIT WALDFLAECHE (WF)			HAUPTNUTZUNGS- UND KULTURARTEN			ANBAUFLAECHE					
I KOMBINATIONEN			I MIT I			I UND ZWAR			I HACKFRUECHTE					
I FORSTWIRTSCHAFT			I INSG. I			I LF I DAUER- I GRUEN- I ACKER- I SONDER- I			I INSG. I KARTOFFELN					
I TRIEBE I			I 0,01 I			I LAND I LAND I TUREN I			I FELN I					
I 1) I			I 4,99 I			I I I I			I I I					
I BETRIEBE			I HA WF I			I FLAECHE HA			I					
10	11	12	13	14	15	16	17	18	19	20	21	22		
ZOLLERNALBKREIS 417														
65	339	354	2600	2587	2253	34563	20461	13875	140	458	337	1834	01	
15	149	175	1399	1393	1186	8825	5155	3585	39	243	188	355	02	
5	11	10	307	304	339	5618	3170	2402	36	97	65	384	03	
.	.	.	95	93	110	3503	1853	1620	27	36	22	267	04	
-	-	-	51	50	71	2348	1200	1147	0	15	7	194	05	
-	-	-	33	33	35	2315	1335	978	0	11	6	90	06	
.	.	.	67	67	69	10575	6963	3595	15	7	5	498	07	
46	.	14	267	264	323	14826	8843	5872	102	64	37	945	08	
17	334	339	2328	2319	1920	19402	11302	7989	36	394	299	887	09	
65	936	363	3206	3116	34882	34586	20474	13878	140	459	337	1834	10	
ULM, UNIVERSITAETSSTADT 421														
26	-	10	91	77	241	5178	957	4178	33	146	50	671	01	
7	-	4	14	12	28	378	84	280	13	22	13	24	02	
-	-	.	26	26	35	1289	304	969	12	54	25	152	03	
-	-	.	20	13	69	1189	276	907	5	28	7	214	04	
-	-	-	18	16	57	1011	187	822	.	24	4	137	05	
-	-	-	8	5	40	493	69	424	-	3	.	50	06	
-	-	-	3	3	10	774	27	747	-	14	0	93	07	
19	-	7	67	54	201	4290	791	3484	10	112	31	624	08	
4	-	3	24	23	40	880	166	689	21	34	19	46	09	
26	26	10	117	91	5884	5194	971	4180	33	146	50	671	10	
ALB-DONAU-KREIS 425														
44	28	54	2320	2046	5679	79131	24518	54200	241	2804	1008	11486	01	
8	12	15	564	552	755	9492	2801	6592	56	591	326	766	02	
3	.	.	716	670	1347	21669	7084	14474	66	973	361	2792	03	
.	.	.	535	452	1456	22413	6906	15410	55	649	173	3947	04	
.	-	-	199	155	746	11513	3336	8143	19	267	55	2110	05	
-	-	-	118	69	647	7225	2138	5074	6	141	27	1193	06	
-	-	-	64	31	540	6325	2109	4202	7	141	29	656	07	
26	.	5	1317	1083	4119	58683	17790	40665	134	1828	512	9553	08	
16	22	48	995	959	1452	19335	5891	13277	97	971	493	1893	09	
44	487	71	2796	2405	37204	79189	24565	54201	242	2805	1008	11486	10	
BIBERACH 426														
53	39	56	2271	2067	4544	84243	36807	46978	294	2499	996	11576	01	
7	14	16	427	421	426	11035	4842	6104	49	655	328	551	02	
8	.	3	728	709	1050	24541	11856	12538	95	902	351	2840	03	
-	.	4	592	524	1416	23625	10893	12671	28	524	171	4012	04	
-	-	-	237	180	809	12483	5473	6984	11	200	65	2343	05	
-	-	-	101	72	401	5956	2271	3675	5	77	18	1062	06	
.	-	-	47	28	241	6007	1238	4689	75	97	24	747	07	
34	5	3	1619	1440	3673	66524	29761	36451	209	1624	565	10232	08	
16	31	52	643	621	810	17155	6836	10184	79	852	410	1284	09	
54	441	69	2688	2368	31623	84266	36820	46980	295	2500	996	11576	10	
BOEDENSEEKREIS 43														
70	55	71	1982	1801	4120	37057	18147	14099	5604	429	204	2986	01	
12	26	29	756	739	998	7954	3921	2296	1973	136	81	239	02	
.	.	3	679	624	1451	13729	7602	4266	2261	146	70	1033	03	
.	-	.	268	205	905	7828	3856	3219	915	62	20	921	04	
-	-	-	64	41	307	2938	1302	1528	113	39	12	343	05	
-	-	-	29	14	185	1879	757	1084	36	25	8	255	06	
-	-	-	13	10	65	2184	447	1597	138	12	5	188	07	
51	5	15	1316	1164	3090	28357	14404	10284	4428	300	133	2528	08	
18	47	54	654	629	892	8206	3523	3629	1083	114	64	389	09	
70	283	79	2219	1964	20257	37065	18151	14099	5605	429	204	2986	10	



BETRIEBSSYSTEMATIK, BODENNUTZUNG UND VIEHHALTUNG 1983  
 ERGEBNISSE FUER KREISE

FUSSNOTEN AM ENDE DES TABELLENTEILS







BETRIEBSSYSTEMATIK, BODENNUTZUNG UND VIEHHALTUNG 1983  
ERGEBNISSE FUER KREISE

BETRIEBSSYSTEMATIK 1983										
DAVON BETRIEBSFORM										
	BETRIEBE	BETRIEBE	BETRIEBE	BETRIEBE	BETRIEBE	BETRIEBE	BETRIEBE	BETRIEBE	BETRIEBE	BETRIEBE
	1983	1983	1983	1983	1983	1983	1983	1983	1983	1983
	INSGESAMT	INSGESAMT	INSGESAMT	INSGESAMT	INSGESAMT	INSGESAMT	INSGESAMT	INSGESAMT	INSGESAMT	INSGESAMT
	LANDW.	LANDW.	LANDW.	LANDW.	LANDW.	LANDW.	LANDW.	LANDW.	LANDW.	LANDW.
	GENUTZTE	GENUTZTE	GENUTZTE	GENUTZTE	GENUTZTE	GENUTZTE	GENUTZTE	GENUTZTE	GENUTZTE	GENUTZTE
	FLAECHEN	FLAECHEN	FLAECHEN	FLAECHEN	FLAECHEN	FLAECHEN	FLAECHEN	FLAECHEN	FLAECHEN	FLAECHEN
	VON ... BIS	VON ... BIS	VON ... BIS	VON ... BIS	VON ... BIS	VON ... BIS	VON ... BIS	VON ... BIS	VON ... BIS	VON ... BIS
	UNTER ... HA	UNTER ... HA	UNTER ... HA	UNTER ... HA	UNTER ... HA	UNTER ... HA	UNTER ... HA	UNTER ... HA	UNTER ... HA	UNTER ... HA
	1	2	3	4	5	6	7	8	9	10
	1	2	3	4	5	6	7	8	9	10
436 RAVENSBURG										
01 LANDW. BETRIEBE	6099	111955	5822	94967	288	5085	174	155	120	
DARUNTER										
02 2 - 10	1704	12122	1589	9817	144	1299	55	61	30	
03 10 - 20	2106	35775	2090	31091	58	1925	28	36	43	
04 20 - 30	1227	33791	1218	29546	8	1165	13	16	16	
05 30 - 40	389	15092	387	13173	9	366	.	.	8	
06 40 - 50	127	6422	124	5496	6	106	5	.	6	
07 50 UND MEHR	76	7715	74	5449	19	44	.	.	9	
DAR.: BETR. MIT UEBERWIEG.										
-BETR. EINKOMMEN 2)	4192	96674	4121	82796	75	3842	60	67	77	
-AUSSERBETR. EINK.3)	1860	13625	1669	10967	209	1224	112	84	40	
10 LANDW. BETR. U. FORSTBETR.	6716	145311	5824	94967	288	5087	174	155	120	
437 SIGMARINGEN										
01 LANDW. BETRIEBE	4059	65068	3911	59019	924	2412	165	16	394	
DARUNTER										
02 2 - 10	1450	9794	1385	8285	508	668	56	4	149	
03 10 - 20	1194	18931	1191	17350	141	906	31	.	113	
04 20 - 30	628	16746	628	15433	54	485	27	.	62	
05 30 - 40	234	8697	234	8090	23	164	11	.	36	
06 40 - 50	86	4041	86	3788	8	67	.	.	11	
07 50 UND MEHR	86	6111	85	5677	14	49	6	.	16	
DAR.: BETR. MIT UEBERWIEG.										
-BETR. EINKOMMEN 2)	1559	40751	1537	37874	129	1187	73	.	147	
-AUSSERBETR. EINK.3)	2460	23566	2341	20574	793	1198	91	14	245	
10 LANDW. BETR. U. FORSTBETR.	4576	98648	3914	59019	924	2414	166	16	394	
09 BAYERN										
01 LANDW. BETRIEBE	254741	4396199	236063	3317772	55969	149572	6427	7122	16973	
DARUNTER										
02 2 - 10	100459	744939	92217	531097	27392	54208	2383	2431	5803	
03 10 - 20	72403	1330233	70455	1022046	9677	51991	1559	1143	6085	
04 20 - 30	34447	1052004	33861	820141	4271	25625	810	378	2777	
05 30 - 40	12723	541456	12511	427185	2502	8460	306	138	1105	
06 40 - 50	4488	243216	4381	193525	1388	2427	85	47	434	
07 50 UND MEHR	4129	423919	3887	300039	2269	1250	55	27	286	
DAR.: BETR. MIT UEBERWIEG.										
-BETR. EINKOMMEN 2)	128409	3265432	123322	2537190	17255	90113	2992	3209	9753	
-AUSSERBETR. EINK.3)	125084	1073109	111916	752053	38503	59103	3343	3807	7160	
10 LANDW. BETR. U. FORSTBETR.	308994	6016499	236449	3317810	55969	149928	6445	7127	16980	
1 REG.-BEZ. OBERBAYERN										
01 LANDW. BETRIEBE	53881	1092481	49153	798047	8040	36339	983	1803	1988	
DARUNTER										
02 2 - 10	18257	138380	16216	96108	3338	11320	376	686	496	
03 10 - 20	16320	302314	15789	232530	1730	12511	205	597	746	
04 20 - 30	8817	274733	8589	208745	787	7102	114	199	387	
05 30 - 40	3507	155023	3400	116475	498	2613	48	72	169	
06 40 - 50	1330	76177	1255	55393	319	820	13	20	83	
07 50 UND MEHR	1242	135344	1099	85103	551	456	11	6	75	
DAR.: BETR. MIT UEBERWIEG.										
-BETR. EINKOMMEN 2)	31424	849042	29992	644525	3182	23670	424	1304	1412	
-AUSSERBETR. EINK.3)	22084	218007	18943	142656	4800	12553	542	484	564	
10 LANDW. BETR. U. FORSTBETR.	63373	1508309	49192	798047	8040	36376	984	1803	1989	
161 INGOLSTADT, STADT										
01 LANDW. BETRIEBE	474	8014	451	7346	236	174	15	.	26	
DARUNTER										
02 2 - 10	140	946	135	853	87	38	5	.	5	
03 10 - 20	163	2539	161	2366	55	86	7	.	13	
04 20 - 30	78	2085	78	1927	36	39	.	.	3	
05 30 - 40	25	929	25	859	17	4	.	.	4	
06 40 - 50	14	670	14	618	12	.	.	.	.	
07 50 UND MEHR	7	762	7	681	5	.	.	.	.	
DAR.: BETR. MIT UEBERWIEG.										
-BETR. EINKOMMEN 2)	263	6181	248	5674	106	123	5	.	14	
-AUSSERBETR. EINK.3)	205	1694	201	1570	130	50	10	.	11	
10 LANDW. BETR. U. FORSTBETR.	523	12769	451	7346	236	174	15	.	26	

FUSSNOTEN AM ENDE DES TABELLENTEILS



BETRIEBSSYSTEMATIK, BODENNUTZUNG UND VIEHHALTUNG 1983  
ERGEBNISSE FUER KREISE

BETRIEBSSYSTEMATIK			FLAECHENNUTZUNG IN DEN BETRIEBEN 1983																		BETRIEBSSYSTEMATIK		
GARTEN- BAU	FORST- WIRT- SCHAFT	KOMB- I NA- TIONS- BE- TRIEBE	BETRIEBE MIT WALDFLAECHE (WF)		HAUPTNUTZUNGS- UND KULTURARTEN										ANBAUFLAECHE		BETRIEBSSYSTEMATIK						
			INSG.	WF	UND ZWAR										INSG.	KARTOF- FELN	PFLAN- ZEN	NR.					
					MIT	LF	DAUER- GRUEN- LAND	ACKER- LAND	SONDER- KUL- TUREN	FUT- TER- FLAN-	LFD.												
10	11	12	13	14	15	16	17	18	19	20	21	22											
													RAVENSBURG 436										
67	131	79	3901	3464	10774	96500	72586	22376	1560	768	310	7614	01										
13	62	40	760	739	1041	10327	8247	1817	255	154	82	352	02										
.	9	6	1504	1404	2939	31311	25646	5187	508	250	104	1607	03										
3	.	4	995	847	2880	29752	23207	6100	481	181	70	2568	04										
.	.	.	321	224	1300	13240	9285	3844	106	94	23	1679	05										
.	.	.	108	64	577	5625	3434	2125	57	37	9	748	06										
.	.	.	50	29	1783	5709	2362	3226	114	47	15	658	07										
45	12	14	3124	2724	9507	83526	63692	18641	1249	578	213	6888	08										
19	110	62	754	728	1104	11680	8333	3048	275	157	81	563	09										
67	729	96	4518	3906	40425	96751	72826	22377	1561	768	310	7614	10										
													SIGMARINGEN 437										
27	34	87	1911	1778	3630	59513	24189	35093	115	1972	1176	7365	01										
.	14	49	545	525	793	8562	3416	5093	19	455	302	593	02										
.	.	.	609	581	1003	17397	7696	9661	8	702	387	1895	03										
.	.	.	384	341	911	15433	6346	9061	3	488	282	2142	04										
.	.	.	144	123	412	8090	3160	4919	.	178	100	1194	05										
.	.	.	54	46	164	3788	1498	2285	.	57	36	647	06										
.	.	.	54	46	185	5756	1895	3781	72	60	40	871	07										
16	.	5	828	746	1835	37929	15404	22457	17	1086	597	5221	08										
8	33	78	1073	1024	1765	20920	8439	12396	24	872	570	2098	09										
27	542	93	2428	2200	36288	59580	24248	35094	115	1972	1176	7365	10										
													BAYERN 09										
2754	5922	10002	182226	135127	807817	3439175	1327886	2085758	31787	208165	86328	475190	01										
622	2734	4886	64611	58386	141591	568319	243413	316085	8498	36894	22095	46813	02										
98	337	1513	58157	42338	241613	1049326	458525	584662	10084	56140	24468	147931	03										
13	80	493	29521	15944	189471	834298	342980	488066	5567	42933	16104	143552	04										
12	30	170	11023	4781	92385	434431	146970	286032	2599	24774	8551	76415	05										
6	15	86	3852	1511	38132	198212	54767	142779	1145	13754	4068	30894	06										
12	48	182	3293	1121	85428	322410	67959	252391	1697	30929	8762	28643	07										
1833	602	2652	102100	65722	579190	2595965	998425	1583171	24828	155855	56454	396441	08										
806	5099	7263	79581	69160	216371	807975	316951	481826	5794	49960	29014	75785	09										
2766	57605	12174	236479	176436	2272167	3450409	1336821	2086965	31984	208313	86420	475330	10										
													REG.-BEZ.OBERBAYERN 1										
773	1823	2132	37723	25992	202531	841618	411876	425017	12141	34692	21306	124198	01										
161	894	986	10252	9120	24368	105755	59997	44597	2492	4110	2728	9391	02										
25	139	367	12949	9762	51000	240020	131638	107179	4736	8784	5615	34331	03										
7	38	183	7612	3921	50271	214409	111931	101653	2668	7204	4733	37373	04										
5	16	86	3086	1140	29382	120169	53076	66728	1082	4497	2860	22619	05										
.	7	66	1177	349	14411	58682	21617	36860	534	2986	1569	9915	06										
.	30	111	1038	230	29973	97121	30236	66285	391	6892	3616	10441	07										
533	210	689	25313	15609	152561	666049	321907	341461	10692	27395	16324	106817	08										
202	1526	1413	12213	10312	44078	161346	84183	75757	1214	6655	4545	15973	09										
774	11019	2388	47215	32871	532609	848669	418615	425095	12167	34704	21311	124206	10										
													INGOLSTADT, STADT 161										
21	.	.	141	127	354	7411	1399	5964	39	1054	541	1004	01										
5	.	.	25	25	22	876	129	727	19	101	68	77	02										
.	.	.	42	41	60	2394	422	1949	19	306	130	365	03										
.	.	.	38	33	103	1927	323	1602	.	339	184	361	04										
.	.	.	15	12	47	859	149	709	.	163	92	119	05										
.	.	.	7	4	32	618	52	566	.	110	54	64	06										
.	.	.	5	4	74	681	316	365	.	28	4	18	07										
15	.	.	98	86	296	5719	1092	4600	21	868	418	817	08										
3	.	.	41	41	42	1574	230	1338	4	184	123	181	09										
21	49	.	190	167	3349	7412	1399	5964	39	1054	541	1004	10										



BETRIEBSSYSTEMATIK, BODENNUTZUNG UND VIEHHALTUNG 1983  
 ERGEBNISSE FÜR KREISEFUSSNOTEN AM ENDE DES TABELLENTEILS







BETRIEBSSYSTEMATIK, BODENNUTZUNG UND VIEHHALTUNG 1983  
ERGEBNISSE FÜR KREISE

BETRIEBSSYSTEMATIK 1983									
DAVON BETRIEBSFORM									
	BETRIEBE	1983	BETRIEBS- BEREICH	MARKT- FRUCHT- BE- TRIEBE	FUTTER- BAU- BE- TRIEBE	VERED- LUNGS- BE- TRIEBE	DAUER- KULTUR- BE- TRIEBE	LANDW. GE- MISCHT- BE- TRIEBE	
LFD.	LANDW. GENUTZTE FLAECHE VON ... BIS UNTER ... HA	INSGESAMT	BE- TRIEBE	LF HA					
NR.		BE- TRIEBE	FLAECHE	BE- TRIEBE	LF HA				
		1	2	3	4	5	6	7	8
		1	2	3	4	5	6	7	8
162	MUENCHEN, STADT								
01	LANDW. BETRIEBE	359	9566	189	5820	116	64	7	
	DARUNTER								
02	2 - 10	82	483	33	173	18	10	4	
03	10 - 20	44	732	35	574	21	14		
04	20 - 30	38	941	38	918	21	15		
05	30 - 40	22	1030	19	651	14	5		
06	40 - 50	19	1496	17	770	12	5		
07	50 UND MEHR	30	4741	29	2715	23	6		
	DAR.:BETR. MIT UEBERWIEG.								
08	-BETR. EINKOMMEN 2)	260	4334	121	3667	74	42	5	
09	-AUSSERBETR. EINK.3)	85	2514	62	1737	37	22		
10	LANDW.BETR. U. FORSTBETR.	415	19801	189	5820	116	64	7	
163	ROSENHEIM, STADT								
01	LANDW. BETRIEBE	180	3002	143	1885	4	134		3
	DARUNTER								
02	2 - 10	60	489	49	281		45		
03	10 - 20	43	900	42	631		40		
04	20 - 30	33	1126	32	784		32		
05	30 - 40		101		72				
06	40 - 50		161		41				
07	50 UND MEHR		79		55				
	DAR.:BETR. MIT UEBERWIEG.								
08	-BETR. EINKOMMEN 2)	96	2298	88	1581	3	85		
09	-AUSSERBETR. EINK.3)	80	555	53	289		48		
10	LANDW.BETR. U. FORSTBETR.	195	11757	143	1885	4	134		3
171	ALTOETTING								
01	LANDW. BETRIEBE	2330	43318	2203	33109	251	1861	48	5
	DARUNTER								
02	2 - 10	808	5487	750	4130	112	618	9	
03	10 - 20	676	12794	675	10122	56	599	8	
04	20 - 30	397	12315	396	9576	24	359	8	
05	30 - 40	147	6222	147	5036	15	119	8	
06	40 - 50	35	1892	34	1490		28		
07	50 UND MEHR	33	4137	31	2525	20	9		
	DAR.:BETR. MIT UEBERWIEG.								
08	-BETR. EINKOMMEN 2)	1315	35431	1297	27197	71	1175	26	
09	-AUSSERBETR. EINK.3)	1004	7466	897	5661	176	683	21	
10	LANDW.BETR. U. FORSTBETR.	2628	52659	2205	33109	251	1863	48	5
172	BERCHTESGADENER LAND								
01	LANDW. BETRIEBE	1980	30897	1449	16349	16	1410	8	12
	DARUNTER								
02	2 - 10	1002	10904	624	3640	6	610	3	
03	10 - 20	580	12114	541	7898	5	535		
04	20 - 30	167	5572	160	3729		158		
05	30 - 40	18	854	17	588		16		
06	40 - 50	4	266	3	139		3		
07	50 UND MEHR	4	561	3	215		3		
	DAR.:BETR. MIT UEBERWIEG.								
08	-BETR. EINKOMMEN 2)	791	17370	740	11902	4	732	3	
09	-AUSSERBETR. EINK.3)	1179	13213	706	4359	12	675	5	11
10	LANDW.BETR. U. FORSTBETR.	2434	75850	1452	16349	16	1413	8	12
173	BAD TOELZ-WOLFRATSHAUSEN								
01	LANDW. BETRIEBE	1808	59386	1212	23418	19	1174	7	9
	DARUNTER								
02	2 - 10	537	5810	303	1849	10	287	3	
03	10 - 20	465	11449	360	5400		358		
04	20 - 30	348	15721	270	6642		268		
05	30 - 40	177	10641	148	5126		148		
06	40 - 50	73	6114	44	1944		44		
07	50 UND MEHR	75	9189	35	2390	3	31		
	DAR.:BETR. MIT UEBERWIEG.								
08	-BETR. EINKOMMEN 2)	1092	47840	816	19586	3	808		
09	-AUSSERBETR. EINK.3)	697	10451	388	3524	15	359	5	8
10	LANDW.BETR. U. FORSTBETR.	2538	100818	1212	23418	19	1174	7	9

FLUSSNOTEN AM ENDE DES TABELLENTEILS



BETRIEBSSYSTEMATIK, BODENNUTZUNG UND VIEHHALTUNG 1983  
ERGEBNISSE FUER KREISE

BETRIEBSSBEREICH		FLAECHENNUTZUNG IN DEN BETRIEBEN 1983													
GARTEN- BAU	I FORST- WIRT- SCHAFT	I KOMB- NA- TIONS- BE- TRIEBE I I BETRIEBE	BETRIEBE MIT WALDFLAECHE (WF)		HAUPTNUTZUNGS- UND KULTURARTEN								ANBAUFLAECHE		LFD. NR.
			I INSG.	I WF	I LF	I DAUER- GRUEN- LAND	I ACKER- LAND	I SONDER- KUL- TUREN	I INSG.	I KARTOF- FELN	I PFLAN- ZEN	I LFD.			
10	11	12	13	14	15	16	17	18	19	20	21	22			
MÜNCHEN, STADT 162															
151	3	16	38	24	667	6748	892	5465	139	574	541	676	01		
38	-	9	6	3	31	409	63	315	21	6	5	21	02		
6	-	3	4	4	5	690	128	541	22	43	40	72	03		
-	-	-	3	3	7	918	161	756	-	86	85	83	04		
3	-	-	-	-	-	754	141	613	-	76	75	139	05		
-	-	-	9	5	269	856	141	703	5	110	110	101	06		
-	-	-	14	7	348	3029	248	2464	63	251	225	259	07		
127	-	12	17	14	56	4103	592	3464	36	400	377	532	08		
16	3	4	18	9	577	1821	227	1584	3	150	139	136	09		
151	58	17	94	57	10725	6749	892	5465	139	574	541	676	10		
ROSENHEIM, STADT 163															
11	20	6	132	91	634	2032	1493	483	36	5	5	239	01		
-	8	-	36	32	93	324	258	57	6	-	-	20	02		
-	-	-	41	30	166	642	470	166	-	3	3	83	03		
-	-	-	31	12	258	807	597	185	23	-	-	105	04		
-	-	-	-	-	23	72	32	39	-	-	-	20	05		
-	-	-	-	-	44	84	69	7	-	-	-	4	06		
-	-	-	-	-	9	55	34	21	0	-	-	8	07		
6	-	-	78	43	494	1620	1168	420	24	3	3	212	08		
4	17	6	51	47	109	351	285	53	10	-	-	24	09		
11	35	6	147	99	7690	2424	1883	483	36	5	5	239	10		
ALTOETTING 171															
20	48	59	1825	1298	8311	33660	12863	20688	29	159	84	7879	01		
3	21	34	541	525	878	4349	2395	1924	11	45	31	610	02		
-	-	-	622	463	2280	10132	4409	5699	5	34	27	2636	03		
-	-	-	384	172	2320	9600	3728	5850	-	24	11	2721	04		
-	-	-	141	44	1045	5036	1486	3538	-	10	8	1320	05		
-	-	-	34	11	326	1531	378	1151	0	3	-	406	06		
-	-	-	28	11	1352	2704	221	2478	-	39	5	182	07		
11	-	5	1210	724	7077	27455	10145	17242	19	103	40	7078	08		
9	44	54	609	571	1169	5928	2664	3234	8	49	37	771	09		
20	331	72	2123	1543	16367	33687	12866	20688	30	159	84	7879	10		
BERCHTESGADENER LAND 172															
24	180	327	1745	1032	9920	19121	16555	2452	41	47	37	1363	01		
4	111	263	870	526	4611	5459	5151	269	18	15	13	119	02		
-	14	25	565	325	3208	8403	7171	1186	13	23	17	654	03		
-	-	5	163	71	1350	3897	3135	748	-	7	5	458	04		
-	-	-	16	3	159	619	475	142	-	0	0	63	05		
-	-	-	4	-	55	181	130	48	-	-	-	48	06		
-	-	-	4	-	227	292	251	39	-	-	-	17	07		
19	8	24	744	436	4117	12291	10156	2070	18	33	26	1165	08		
5	166	302	993	593	5658	6684	6298	339	23	14	11	155	09		
25	600	357	2199	1336	34154	20372	17798	2453	44	47	37	1363	10		
BAD TÖDLZ-WOLFRATSHAUSEN 173															
18	175	403	1621	612	21902	33181	31141	1861	48	32	27	865	01		
-	94	139	444	284	2229	3063	2910	112	9	6	6	19	02		
-	12	93	444	206	3781	6932	6596	298	7	6	6	124	03		
-	9	69	342	50	6000	8609	8126	438	16	6	4	231	04		
-	5	24	175	10	3942	6127	5725	384	4	5	5	219	05		
-	-	29	72	4	2406	3249	2988	250	-	8	6	124	06		
-	5	35	72	-	3316	5038	4657	373	0	0	0	148	07		
13	22	241	1043	251	17602	27050	25520	1429	27	26	22	701	08		
5	144	160	564	355	3839	5695	5216	422	9	6	5	154	09		
18	897	411	2351	1059	51812	34157	32073	1862	48	32	27	865	10		



BETRIEBSSYSTEMATIK, BODENNUTZUNG UND VIEHHALTUNG 1983  
ERGEBNISSE FUER KREISE

FLAECHENNUTZUNG IN DEN BETRIEBEN 1983													BETRIEBE
ANBAUFLAECHEN													DARUNTER
LFD.	NR.	BETRIEBE	INSG.	GETREIDE				MIT RINDVIEH				INSG.	BETRIEBE
				WEI-	ROG-	GEN-	GER-	FELD-	TEN-	GAR-	GE-		
				ZEN	U. W.	STF	HAFER	MUESE	WAECH-	SE			
		VON ... BIS		MENG-	GETR.								
		UNTER ... HA											
				FLAECHEN				BETR. TIERE					
				HA									
			23	24	25	26	27	28	29	30	31	32	33
162 MUENCHEN, STADT													
01		LANDW. BETRIEBE	3462	1068	325	1849	88	122	273	104	4578	44	8
		DARUNTER											
02		2 - 10	87	20	6	49	5	72	126	11	144	4	3
03		10 - 20	321	72	27	203	15	41	48	21	567	14	.
04		20 - 30	558	154	114	257	15	-	-	19	737	12	.
05		30 - 40	355	122	47	162	17	-	36	16	819	6	-
06		40 - 50	445	156	24	260	5	-	-	13	723	3	-
07		50 UND MEHR	1694	543	107	916	32	-	-	21	1492	4	.
		DAR.: BETR. MIT UEBERWIEG.											
08		-BETR. EINKOMMEN 2)	2054	696	245	995	64	111	250	78	3591	38	4
09		-AUSSERBETR. EINK.3)	1047	267	70	684	22	11	16	25	973	5	3
10		LANDW.BETR. U. FORSTBETR.	3462	1068	325	1849	88	122	273	104	4578	44	8
163 ROSENHEIM, STADT													
01		LANDW. BETRIEBE	233	105	10	45	68	-	5	119	4159	114	16
		DARUNTER											
02		2 - 10	33	14	4	4	10	-	-	39	541	37	12
03		10 - 20	81	39	3	13	26	-	-	40	1465	39	.
04		20 - 30	81	34	4	16	26	-	-	32	1802	32	-
05		30 - 40	20	12	-	6	-	-	-	-	159	-	-
06		40 - 50	3	-	-	-	-	-	-	-	84	-	-
07		50 UND MEHR	13	4	-	5	4	-	-	-	97	-	-
		DAR.: BETR. MIT UEBERWIEG.											
08		-BETR. EINKOMMEN 2)	200	90	9	37	60	-	4	84	3621	82	5
09		-AUSSERBETR. EINK.3)	25	12	-	5	7	-	0	34	509	31	10
10		LANDW.BETR. U. FORSTBETR.	233	105	10	45	68	-	5	119	4159	114	16
171 ALTOETTING													
01		LANDW. BETRIEBE	12219	4536	426	3593	2215	3	7	1886	70857	1722	285
		DARUNTER											
02		2 - 10	1254	440	52	311	325	-	0	625	7383	558	202
03		10 - 20	2974	1086	118	822	715	-	-	625	24173	591	11
04		20 - 30	3044	1132	78	980	616	-	-	373	23524	359	4
05		30 - 40	2167	826	52	663	343	-	-	128	10813	114	3
06		40 - 50	722	276	38	262	82	-	-	31	2927	28	-
07		50 UND MEHR	2026	762	87	547	128	-	-	17	1700	10	-
		DAR.: BETR. MIT UEBERWIEG.											
08		-BETR. EINKOMMEN 2)	9720	3679	308	2936	1751	0	4	1219	62193	1164	55
09		-AUSSERBETR. EINK.3)	2328	797	104	620	444	-	3	662	8408	554	230
10		LANDW.BETR. U. FORSTBETR.	12219	4536	426	3593	2215	3	7	1892	70878	1724	287
172 BERCHTESGADENER LAND													
01		LANDW. BETRIEBE	1014	459	34	200	266	4	17	1628	34266	1474	439
		DARUNTER											
02		2 - 10	125	59	-	17	37	3	7	812	7833	697	369
03		10 - 20	505	220	25	92	138	-	-	563	16340	543	16
04		20 - 30	282	130	5	66	67	-	-	163	8135	162	3
05		30 - 40	75	39	-	22	12	-	-	16	928	15	-
06		40 - 50	-	-	-	-	-	-	-	4	520	3	-
07		50 UND MEHR	21	10	-	-	8	-	-	4	272	3	-
		DAR.: BETR. MIT UEBERWIEG.											
08		-BETR. EINKOMMEN 2)	850	380	29	175	217	-	14	753	25013	736	32
09		-AUSSERBETR. EINK.3)	164	80	5	25	49	3	-	873	8908	737	407
10		LANDW.BETR. U. FORSTBETR.	1014	459	34	200	266	4	17	1644	34326	1484	449
173 BAD TOELZ-WOLFRAATSHAUSEN													
01		LANDW. BETRIEBE	919	193	10	412	233	4	8	1486	47457	1389	207
		DARUNTER											
02		2 - 10	81	19	0	28	26	4	-	370	3361	327	167
03		10 - 20	160	38	0	69	41	-	-	444	10930	417	24
04		20 - 30	197	52	5	59	62	0	-	341	13959	330	-
05		30 - 40	152	29	-	55	49	-	-	174	10023	171	-
06		40 - 50	114	23	3	51	28	-	-	72	4458	67	-
07		50 UND MEHR	214	32	-	148	28	-	-	69	4585	65	-
		DAR.: BETR. MIT UEBERWIEG.											
08		-BETR. EINKOMMEN 2)	667	135	9	267	168	0	6	1051	40548	1023	42
09		-AUSSERBETR. EINK.3)	251	58	0	145	45	4	-	430	6212	362	165
10		LANDW.BETR. U. FORSTBETR.	919	193	10	412	233	4	8	1491	47519	1392	209

-----  
FUSSNOTEN AM ENDE DES TABELLENTEILS







BETRIEBSSYSTEMATIK, BODENNUTZUNG UND VIEHHALTUNG 1983  
ERGEBNISSE FUER KREISE

BETRIEBSSYSTEMATIK 1983										
DAVON BETRIEBSFORM										
LFD.	BETRIEBE	1983	BETRIEBS- BEREICH	MARKT- FRUCHT- BE-	FUTTER- BAU- BE-	VERED- LUNGS- BE-	DAUER- KULTUR- BE-	LANDW. GE- MISCHT- BE-		
NR.	GENUTZTE FLAECHE	INSGESAMT	LANDWIRTSCHAFT	TRIEBE	TRIEBE	TRIEBE	TRIEBE	TRIEBE		
	VON ... BIS	BE- TRIEBE	FLAECHE	BE- TRIEBE	LF	HA	BETRIEBE			
	UNTER ... HA	1	2	3	4	5	6	7	8	9
<hr/>										
174 DACHAU										
01 LANDW. BETRIEBE		2079	47850	2015	41157	518	1359	63	10	65
DARUNTER										
02 2 - 10		622	4373	597	3723	215	340	27	.	13
03 10 - 20		549	8771	548	7814	83	437	11	-	17
04 20 - 30		342	9375	341	8369	43	281	8	-	9
05 30 - 40		209	8330	209	7212	37	165	3	-	4
06 40 - 50		136	7032	136	5959	35	91	.	-	9
07 50 UND MEHR		104	9692	104	7981	61	32	-	-	11
DAR.:BETR. MIT UEBERWIEG.										
08 -BETR. EINKOMMEN 2)		1255	38975	1229	33907	222	945	19	.	42
09 -AUSSERBETR. EINK.3)		815	8133	779	6790	294	411	44	8	22
10 LANDW.BETR. U. FORSTBETR.		2358	50256	2017	41157	518	1361	63	10	65
175 EBERSBERG										
01 LANDW. BETRIEBE		1756	37322	1616	27936	246	1301	27	4	38
DARUNTER										
02 2 - 10		565	4267	513	3181	82	415	7	.	8
03 10 - 20		493	9093	479	7038	63	396	7	-	13
04 20 - 30		328	10143	323	7811	20	292	.	-	9
05 30 - 40		141	6169	137	4604	30	103	.	-	3
06 40 - 50		40	2207	38	1644	11	24	.	-	.
07 50 UND MEHR		49	5091	43	3549	25	13	.	-	3
DAR.:BETR. MIT UEBERWIEG.										
08 -BETR. EINKOMMEN 2)		1074	29600	1035	22566	105	894	14	-	22
09 -AUSSERBETR. EINK.3)		674	6869	575	4696	140	404	12	4	15
10 LANDW.BETR. U. FORSTBETR.		2094	51017	1617	27936	246	1302	27	4	38
176 EICHSTAETT										
01 LANDW. BETRIEBE		3823	71703	3697	56814	1714	1410	76	70	427
DARUNTER										
02 2 - 10		1412	10092	1369	7827	808	424	21	8	108
03 10 - 20		1152	21299	1147	16932	383	543	16	22	183
04 20 - 30		549	16861	547	13287	144	292	8	18	85
05 30 - 40		213	9362	212	7307	81	94	.	10	26
06 40 - 50		86	4534	86	3811	59	15	.	-	10
07 50 UND MEHR		91	8817	90	7331	75	12	-	-	3
DAR.:BETR. MIT UEBERWIEG.										
08 -BETR. EINKOMMEN 2)		1756	52252	1735	41730	573	839	19	50	254
09 -AUSSERBETR. EINK.3)		2051	18935	1951	14640	1140	564	57	18	172
10 LANDW.BETR. U. FORSTBETR.		4696	107012	3699	56814	1714	1412	76	70	427
177 ERDING										
01 LANDW. BETRIEBE		4133	72837	4033	63064	470	3359	106	15	83
DARUNTER										
02 2 - 10		1536	9764	1497	8577	216	1218	34	3	26
03 10 - 20		1125	18234	1120	16142	74	1007	22	-	17
04 20 - 30		612	17327	609	14982	31	543	15	.	19
05 30 - 40		343	13571	341	11663	28	297	5	-	11
06 40 - 50		112	5738	112	4973	20	82	6	-	4
07 50 UND MEHR		95	7586	93	6392	42	43	.	-	6
DAR.:BETR. MIT UEBERWIEG.										
08 -BETR. EINKOMMEN 2)		2295	58710	2265	51285	171	1978	60	-	56
09 -AUSSERBETR. EINK.3)		1818	13076	1754	11286	293	1377	44	13	27
10 LANDW.BETR. U. FORSTBETR.		4417	75045	4035	63064	470	3361	106	15	83
178 FREISING										
01 LANDW. BETRIEBE		3212	62829	3126	52685	774	1591	114	362	285
DARUNTER										
02 2 - 10		1130	7530	1105	6542	346	504	50	130	75
03 10 - 20		932	15258	924	13385	136	539	39	122	88
04 20 - 30		459	13136	456	11205	72	256	9	59	60
05 30 - 40		266	10795	266	9195	56	156	4	20	30
06 40 - 50		112	6073	111	4903	20	67	-	6	18
07 50 UND MEHR		97	9616	95	7242	49	31	-	.	14
DAR.:BETR. MIT UEBERWIEG.										
08 -BETR. EINKOMMEN 2)		1864	50098	1829	42463	273	1008	54	272	222
09 -AUSSERBETR. EINK.3)		1322	10825	1283	9358	494	579	58	89	63
10 LANDW.BETR. U. FORSTBETR.		3476	71961	3127	52685	774	1592	114	362	285

-----  
FUSSNOTEN AM ENDE DES TABELLENTEILS



BETRIEBSSYSTEMATIK, BODENNUTZUNG UND VIEHHALTUNG 1983  
ERGEBNISSE FUER KREISE

BETRIEBSSBEREICH			FLAECHENNUTZUNG IN DEN BETRIEBEN 1983										
			BETRIEBE MIT WALDFLAECHE (WF)			HAUPTNUTZUNGS- UND KULTURARTEN				ANBAUFLAECHEN			
						UND ZWAR				HACKFRUECHTE			



BETRIEBSSYSTEMATIK, BODENNUTZUNG UND VIEHHALTUNG 1983  
ERGEBNISSE FUER KREISE

FLAECHENNUTZUNG IN DEN BETRIEBEN 1983													BETRIEBE		
ANBAUFLAECHEN													DARUNTER		
BETRIEBE													MIT		
---													RINDVIEH		
LFD. LANDW. GENUTZTE FLAECHE													INSGESAMT		
NR. VON ... BIS UNTER ... HA													INSG. I 1		
													I 5		
													BETR. I TIERE I BETRIEBE		
													I I I		
													I I I		
													I I I		
													I I I		
													I I I		
													I I I		
													I I I		
													I I I		
													I I I		
													I I I		
													I I I		
													I I I		
													I I I		
													I I I		
													I I I		
													I I I		
													I I I		
													I I I		
													I I I		
													I I I		
													I I I		
													I I I		
													I I I		
													I I I		
													I I I		
													I I I		
													I I I		
													I I I		
													I I I		
													I I I		
													I I I		
													I I I		
													I I I		
													I I I		
													I I I		
													I I I		
													I I I		
													I I I		
													I I I		
													I I I		
													I I I		
													I I I		
													I I I		
													I I I		
													I I I		
													I I I		
													I I I		
													I I I		
													I I I		
													I I I		
													I I I		
													I I I		
													I I I		
													I I I		
													I I I		
													I I I		
													I I I		
													I I I		
													I I I		
													I I I		
													I I I		
													I I I		
													I I I		
													I I I		
													I I I		
													I I I		
													I I I		
													I I I		
													I I I		
													I I I		
													I I I		
													I I I		
													I I I		
													I I I		
													I I I		
													I I I		
													I I I		
													I I I		
													I I I		
													I I I		
													I I I		
													I I I		
													I I I		
													I I I		
													I I I		
													I I I		
													I I I		
													I I I		
													I I I		
													I I I		
													I I I		
													I I I		
													I I I		
													I I I		
													I I I		
													I I I		
													I I I		
													I I I		
													I I I		
													I I I		
													I I I		
													I I I		
													I I I		
													I I I		
													I I I		
													I I I		
													I I I		
													I I I		
													I I I		
													I I I		
													I I I		
													I I I		
													I I I		
													I I I		
													I I I		
													I I I		
													I I I		
													I I I		
													I I I		
													I I I		
													I I I		
													I I I		
													I I I		
													I I I		
													I I I		
													I I I		
													I I I		
													I I I		
													I I I		
													I I I		
													I I I		
													I I I		
													I I I		
													I I I		
													I I I		
													I I I		
													I I I		
													I I I		
													I I I		
													I I I		
													I I I		
													I I I		
													I I I		
													I I I		
													I I I		
													I I I		
													I I I		
													I I I		
													I I I		
													I I I		
													I I I		
													I I I		
													I I I		
													I I I		
													I I I		
													I I I		
													I I I		
													I I I		
													I I I		
													I I I		
													I I I		
													I I I		
													I I I		
													I I I		
													I I I		
													I I I		
													I I I		
													I I I		
													I I I		
													I I I		
													I I I		
													I I I		
													I I I		
													I I I		
													I I I		
													I I I		
													I I I		
													I I I		
													I I I		
													I I I		
													I I I		
													I I I		
													I I I		
													I I I		
													I I I		
													I I I		
													I I I		
													I I I		
													I I I		
													I I I		
													I I I		
													I I I		
													I I I		
													I I I		
													I I I		
													I I I		
													I I I		
													I I I		
													I I I		
													I I I		
													I I I		
													I I I		
													I I I		
													I I I		
													I I I		
													I I I		
													I I I		
													I I I		
													I I		

-----  
FUSSNOTEN AM ENDE DES TABELLENTEILS







BETRIEBSSYSTEMATIK, BODENNUTZUNG UND VIEHHALTUNG 1983  
ERGEBNISSE FUER KREISE

BETRIEBSSYSTEMATIK 1983												
DAVON BETRIEBSFORM												
	BETRIEBE	1983	BETRIEBS- BEREICH	MARKT- FRUCHT- BE-	FUTTER- BAU- BE-	VERED- LUNGS- BE-	DAUER- KULTUR- BE-	LANDW. GE- MISCHT- BE-				
LFD.	LANDW.	INSGESAMT	LANDWIRTSCHAFT	TRIEBE	TRIEBE	TRIEBE	TRIEBE	TRIEBE				
NR.	GENUTZTE FLAECHE VON ... BIS UNTER ... HA	BE- TRIEBE FLAECHE HA	BE- TRIEBE FLAECHE HA	LF HA								
		1	2	3	4	5	6	7	8	9		
<b>179 FUERSTENFELDBRUCK</b>												
01	LANDW. BETRIEBE	1274	29308	1210	24560	317	830	28	.	33		
	DARUNTER											
02	2 - 10	394	2675	373	2278	127	227	14	-	5		
03	10 - 20	323	5204	320	4680	64	245	6	-	5		
04	20 - 30	194	5289	193	4712	26	153	.	-	12		
05	30 - 40	127	5096	126	4401	18	103	-	-	5		
06	40 - 50	75	3956	74	3315	15	56	-	-	3		
07	50 UND MEHR	74	6919	72	5105	43	25	.	-	3		
	DAR.: BETR. MIT UEBERWIEG.											
08	-BETR. EINKOMMEN 2)	742	23167	717	19565	133	547	13	-	24		
09	-AUSSERBETR. EINK.3)	520	5297	486	4341	181	281	13	.	9		
10	LANDW.BETR. U. FORSTBETR.	1459	35281	1211	24560	317	831	28	.	33		
<b>180 GARMISCH-PARTENKIRCHEN</b>												
01	LANDW. BETRIEBE	1247	26154	978	12517	5	969	3	-	.		
	DARUNTER											
02	2 - 10	490	3577	394	2000	3	388	.	-	.		
03	10 - 20	300	6941	239	3522	.	238	-	-	.		
04	20 - 30	163	5913	137	3330	-	137	-	-	-		
05	30 - 40	58	3673	39	1346	-	39	-	-	-		
06	40 - 50	34	2077	29	1279	-	29	-	-	-		
07	50 UND MEHR	21	3389	14	858	-	14	-	-	-		
	DAR.: BETR. MIT UEBERWIEG.											
08	-BETR. EINKOMMEN 2)	387	14492	293	7313	.	291	.	-	-		
09	-AUSSERBETR. EINK.3)	853	9973	683	5196	3	677	.	-	.		
10	LANDW.BETR. U. FORSTBETR.	1660	90082	978	12517	5	969	3	-	.		
<b>181 LANDSBERG A. LECH</b>												
01	LANDW. BETRIEBE	2578	49377	2420	41654	343	1993	37	11	36		
	DARUNTER											
02	2 - 10	765	5744	693	4579	138	529	15	.	9		
03	10 - 20	930	15115	914	13242	84	813	7	-	10		
04	20 - 30	397	11002	394	9648	18	372	.	-	3		
05	30 - 40	156	6137	155	5311	16	133	.	-	5		
06	40 - 50	75	3906	74	3304	22	47	-	-	5		
07	50 UND MEHR	69	7062	66	5418	36	27	-	-	3		
	DAR.: BETR. MIT UEBERWIEG.											
08	-BETR. EINKOMMEN 2)	1454	36192	1428	31233	111	1289	8	-	20		
09	-AUSSERBETR. EINK.3)	1093	10768	972	8834	227	691	28	10	16		
10	LANDW.BETR. U. FORSTBETR.	3113	60104	2424	41654	343	1997	37	11	36		
<b>182 MIESBACH</b>												
01	LANDW. BETRIEBE	1637	46440	1315	25493	8	1293	8	4	.		
	DARUNTER											
02	2 - 10	420	4157	277	1677	.	274	-	.	-		
03	10 - 20	574	13105	527	7929	3	520	3	-	.		
04	20 - 30	311	11596	286	6891	.	283	.	-	-		
05	30 - 40	119	6273	107	3647	.	105	-	-	.		
06	40 - 50	44	2939	38	1688	-	38	-	-	-		
07	50 UND MEHR	72	8077	49	3619	-	47	.	-	-		
	DAR.: BETR. MIT UEBERWIEG.											
08	-BETR. EINKOMMEN 2)	1148	38617	1042	23077	.	1031	6	.	.		
09	-AUSSERBETR. EINK.3)	470	7371	264	2292	6	253	.	3	-		
10	LANDW.BETR. U. FORSTBETR.	2189	79107	1315	25493	8	1293	8	4	.		
<b>183 MUEHLDORF A. INN</b>												
01	LANDW. BETRIEBE	3646	68681	3474	53346	270	3036	84	18	66		
	DARUNTER											
02	2 - 10	1286	8553	1211	6672	122	1041	25	3	20		
03	10 - 20	1000	18453	993	14775	43	912	19	-	19		
04	20 - 30	690	21127	683	16590	26	625	22	-	10		
05	30 - 40	263	11143	259	8820	13	229	7	-	10		
06	40 - 50	64	3454	63	2761	15	45	.	-	.		
07	50 UND MEHR	49	5287	47	3438	19	25	-	-	3		
	DAR.: BETR. MIT UEBERWIEG.											
08	-BETR. EINKOMMEN 2)	2147	55505	2117	44223	85	1549	44	-	39		
09	-AUSSERBETR. EINK.3)	1477	12717	1345	8891	184	1080	38	18	25		
10	LANDW.BETR. U. FORSTBETR.	3984	72232	3479	53346	270	3040	84	18	67		

-----  
FUSSNOTEN AM ENDE DES TABELLENTEILS



BETRIEBSSYSTEMATIK, BODENNUTZUNG UND VIEHHALTUNG 1983  
 ERGEBNISSE FUER KREISE[illegible]











BETRIEBSSYSTEMATIK, BODENNUTZUNG UND VIEHHALTUNG 1983  
ERGEBNISSE FUER KREISE

BETRIEBSSYSTEMATIK 1983											
DAVON BETRIEBSFORM											
	BETRIEBE	1983	BETRIEBS- BEREICH	MARKT- FRUCHT- BE- TRIEBE	FUTTER- BAU- BE- TRIEBE	VERED- LUNGS- BE- TRIEBE	DAUER- KULTUR- BE- TRIEBE	LANDW. GE- BE- TRIEBE			
LFD.	LANDW.	INSGESAMT	LANDWIRTSCHAFT	BE- TRIEBE	LF HA	BE- TRIEBE	BE- TRIEBE	BE- TRIEBE			
NR.	FLAECHE	BE- TRIEBE	FLAECHE	BE- TRIEBE	LF HA	BE- TRIEBE	BE- TRIEBE	BE- TRIEBE			
	VON ... BIS	BE- TRIEBE	FLAECHE	BE- TRIEBE	LF HA	BE- TRIEBE	BE- TRIEBE	BE- TRIEBE			
	UNTER ... HA	BE- TRIEBE	FLAECHE	BE- TRIEBE	LF HA	BE- TRIEBE	BE- TRIEBE	BE- TRIEBE			
		1	2	3	4	5	6	7	8	9	
<hr/>											
184	MUENCHEN										
01	LANDW. BETRIEBE	932	31565	772	20887	383	331	19	-	39	
	DARUNTER										
02	2 - 10	193	1711	145	877	56	76	8	-	5	
03	10 - 20	250	5594	215	3327	74	129	3	-	9	
04	20 - 30	165	5873	150	3696	73	70	-	-	7	
05	30 - 40	107	5221	100	3432	60	29	-	-	11	
06	40 - 50	50	3005	44	1946	35	7	-	-	-	
07	50 UND MEHR	91	10012	87	7570	75	7	-	-	4	
	DAR.: BETR. MIT UEBERWIEG.										
08	-BETR. EINKOMMEN 2)	612	23243	529	15598	247	247	8	-	27	
09	-AUSSERBETR. EINK.3)	308	6630	236	4363	133	82	10	-	11	
10	LANDW. BETR. U. FORSTBETR.	1310	43083	772	20887	383	331	19	-	39	
<hr/>											
185	NEUBURG-SCHROBENHAUSEN										
01	LANDW. BETRIEBE	3222	52549	3181	45746	1333	1512	88	14	234	
	DARUNTER										
02	2 - 10	1225	8621	1209	7697	537	571	50	4	47	
03	10 - 20	1144	18258	1142	16565	385	627	15	-	114	
04	20 - 30	464	12456	463	11165	175	230	5	-	52	
05	30 - 40	122	4894	119	4052	68	40	-	-	10	
06	40 - 50	48	2599	48	2141	34	9	-	-	5	
07	50 UND MEHR	41	5396	40	3924	32	7	-	-	-	
	DAR.: BETR. MIT UEBERWIEG.										
08	-BETR. EINKOMMEN 2)	1842	40653	1825	35151	656	958	27	-	182	
09	-AUSSERBETR. EINK.3)	1370	11336	1347	10080	673	552	59	11	52	
10	LANDW. BETR. U. FORSTBETR.	3484	62834	3182	45746	1333	1512	89	14	234	
<hr/>											
186	PFAFFENHOFEN A.D. ILM										
01	LANDW. BETRIEBE	3648	58978	3538	45662	694	1052	88	1184	520	
	DARUNTER										
02	2 - 10	1516	10995	1473	8849	313	471	46	502	141	
03	10 - 20	1162	20114	1159	16499	127	343	18	449	222	
04	20 - 30	428	13093	427	10396	57	149	6	119	96	
05	30 - 40	140	6281	139	4702	26	37	4	42	30	
06	40 - 50	61	3736	58	2556	17	11	-	14	15	
07	50 UND MEHR	35	4131	33	2324	17	-	-	5	9	
	DAR.: BETR. MIT UEBERWIEG.										
08	-BETR. EINKOMMEN 2)	2322	48409	2290	38255	235	623	35	965	432	
09	-AUSSERBETR. EINK.3)	1312	9368	1239	7071	457	426	53	217	86	
10	LANDW. BETR. U. FORSTBETR.	4060	67944	3543	45662	694	1057	88	1184	520	
<hr/>											
187	ROSENHEIM										
01	LANDW. BETRIEBE	5285	103109	4718	67605	87	4515	57	40	19	
	DARUNTER										
02	2 - 10	1832	15049	1596	9610	47	1509	24	11	5	
03	10 - 20	1841	37595	1776	26537	14	1744	9	-	8	
04	20 - 30	870	28564	847	20171	-	839	5	-	-	
05	30 - 40	209	9739	203	6960	-	197	4	-	-	
06	40 - 50	52	3574	43	1902	3	38	-	-	-	
07	50 UND MEHR	47	7421	29	2131	-	26	-	-	-	
	DAR.: BETR. MIT UEBERWIEG.										
08	-BETR. EINKOMMEN 2)	3362	80926	3221	57440	13	3167	26	5	10	
09	-AUSSERBETR. EINK.3)	1890	19780	1480	9577	70	1337	30	35	8	
10	LANDW. BETR. U. FORSTBETR.	6192	115667	4719	67605	87	4516	57	40	19	
<hr/>											
188	STARNBERG										
01	LANDW. BETRIEBE	803	22065	674	15156	92	537	16	7	22	
	DARUNTER										
02	2 - 10	182	1733	138	881	27	101	6	-	-	
03	10 - 20	217	4102	197	3022	24	170	-	-	3	
04	20 - 30	147	4490	144	3587	6	134	-	-	3	
05	30 - 40	72	3254	69	2395	7	55	-	-	5	
06	40 - 50	30	1638	29	1289	3	24	-	-	-	
07	50 UND MEHR	51	6594	46	3915	17	22	-	-	7	
	DAR.: BETR. MIT UEBERWIEG.										
08	-BETR. EINKOMMEN 2)	505	15754	465	12073	46	396	5	-	15	
09	-AUSSERBETR. EINK.3)	284	4979	200	2358	42	136	11	5	6	
10	LANDW. BETR. U. FORSTBETR.	1167	35496	675	15156	92	538	16	7	22	

-----  
FUSSNOTEN AM ENDE DES TABELLENTEILS



BETRIEBSSYSTEMATIK, BODENNUTZUNG UND VIEHHALTUNG 1983  
ERGEBNISSE FUER KREISE

BETRIEBSSBEREICH			FLAECHEENNUTZUNG IN DEN BETRIEBEN 1983																		
GARTEN- BAU	FORST- WIRT- SCHAFT	KOMB- I NA- TIONS- BE- TRIEBE 1)	BETRIEBE MIT WALDFLAECHE (WF)			HAUPTNUTZUNGS- UND KULTURARTEN										ANBAUFLAECHE					
			INSG.	MIT 0,01 4,99 HA WF	WF	INSG.	DAUER- GRUEN- LAND	ACKER- LAND	SONDER- KUL- TUREN	INSG.	KARTOF- FELN	PFLAN- ZEN	LFD. TER- NR.								
10	11	12	13	14	15	16	17	18	19	20	21	22									
														MUENCHEN 184							
48	19	93	536	215	7692	22868	4643	18086	51	2795	2727	3375	01								
10	8	30	103	68	514	1126	498	589	23	50	47	72	02								
.	.	32	178	68	1581	3822	1576	2210	17	292	282	429	03								
.	.	14	102	29	1593	4084	1151	2903	.	511	501	640	04								
.	.	7	59	13	1469	3669	668	2996	0	593	591	722	05								
.	.	5	28	8	661	2209	320	1883	.	420	418	371	06								
.	.	4	56	21	1835	7879	399	7468	.	925	884	1140	07								
34	.	47	361	120	5836	16851	3715	13071	28	2203	2138	2607	08								
12	16	44	169	95	1515	4916	842	4033	15	505	502	472	09								
48	396	94	914	443	18666	22881	4648	18086	51	2795	2727	3375	10								
														NEUBURG-SCHROBENHAUSEN 185							
16	9	16	1436	1218	4897	46166	11765	34170	156	10807	9269	6292	01								
4	5	7	419	410	510	7760	2210	5479	27	1541	1354	776	02								
.	.	.	563	521	1187	16590	4749	11779	44	3803	3358	2467	03								
.	.	.	267	202	1001	11188	2766	8371	59	2754	2411	1919	04								
.	.	3	88	38	631	4152	854	3286	6	1062	927	605	05								
.	.	.	40	7	403	2141	333	1805	7	533	459	312	06								
.	.	.	23	5	1111	4115	806	3293	7	1065	714	208	07								
11	.	5	980	779	4163	35514	8992	26379	118	8517	7303	5198	08								
5	7	11	454	438	719	10136	2649	7407	35	2155	1901	1071	09								
16	260	26	1698	1402	14676	46234	11778	34217	157	10814	9269	6293	10								
														PFAFFENHOFEN A.D. ILM 186							
25	42	43	2699	2106	10929	46375	9820	36262	7613	2646	1069	5377	01								
9	20	14	999	976	1567	9032	2155	6792	1689	523	259	757	02								
.	.	.	982	808	3090	16536	3777	12669	3282	869	360	2124	03								
.	.	.	390	170	2369	10418	2262	8111	1498	536	180	1537	04								
.	.	.	126	25	1388	4737	928	3789	577	240	95	573	05								
.	.	3	55	11	955	2687	391	2285	339	184	69	246	06								
.	.	.	32	6	1406	2565	215	2329	176	253	74	130	07								
19	3	10	1935	1373	8724	38464	7850	30403	7046	2000	705	4663	08								
6	37	30	757	730	1638	7372	1865	5441	530	592	312	698	09								
25	433	59	3111	2428	19358	46395	9822	36267	7615	2647	1070	5379	10								
														ROSENHEIM 187							
60	311	196	4345	2835	23950	72349	57963	13871	167	190	159	7354	01								
7	150	79	1268	1135	2930	10644	9260	1265	30	38	34	543	02								
.	23	42	1747	1128	8159	27447	22415	4883	38	59	50	2722	03								
.	9	13	836	325	6368	20739	16110	4510	57	50	37	2558	04								
.	.	4	193	43	2179	7172	5361	1779	9	9	6	923	05								
.	.	7	47	6	1056	2289	1716	563	3	3	0	247	06								
.	6	12	40	3	2856	3518	2667	822	5	28	28	355	07								
32	49	60	3059	1759	17679	59165	47029	11818	97	135	109	6472	08								
27	250	133	1265	1067	5550	12378	10523	1685	69	32	27	754	09								
60	1187	226	5252	3551	34401	72528	58124	13872	170	190	159	7354	10								
														STARNBERG 188							
34	41	54	601	388	4136	16472	8282	8085	35	423	364	2092	01								
3	17	24	111	88	426	1121	790	302	15	16	14	49	02								
.	4	15	182	145	635	3296	1946	1326	10	82	74	356	03								
.	.	3	133	83	678	3656	2143	1504	0	52	47	497	04								
.	.	3	66	25	634	2500	1321	1169	.	57	47	323	05								
.	.	.	28	7	256	1331	547	780	0	12	10	236	06								
.	.	4	47	10	1433	4454	1461	2979	.	203	170	629	07								
23	4	13	411	257	2674	12491	6332	6110	17	382	332	1679	08								
10	35	39	178	125	1201	3116	1651	1425	15	31	29	322	09								
34	396	62	965	631	16592	16503	8307	8085	35	423	364	2092	10								



BETRIEBSSYSTEMATIK, BODENNUTZUNG UND VIEHHALTUNG 1983  
 ERGEBNISSE FÜR KREISE[illegible]

FUSSNOTEN AM ENDE DES TABELLENTEILS



- 245 -



BETRIEBSSYSTEMATIK, BODENNUTZUNG UND VIEHHALTUNG 1983  
ERGEBNISSE FUER KREISE

BETRIEBSSYSTEMATIK 1983										
DAVON BETRIEBSFORM										
	BETRIEBE	1983	BETRIEBS- BEREICH	MARKT- FRUCHT- BE- TRIEBE	FUTTER- BAU- BE- TRIEBE	VERED- LUNGS- BE- TRIEBE	DAUER- KULTUR- BE- TRIEBE	LANDW. GE- MISCHT- BE- TRIEBE		
LFD.	LANDW.	INSGESAMT	LANDWIRTSCHAFT	BE- TRIEBE	LF	HA	BETRIEBE			
NR.	GENUTZTE FLAECHE VON ... BIS UNTER ... HA	BE- TRIEBE	FLAECHE HA	BE- TRIEBE	LF	HA	BETRIEBE			
		1	2	3	4	5	6	7	8	9
189 TRAUNSTEIN										
01	LANDW. BETRIEBE	4627	90401	4179	66178	117	3944	62	15	41
	DARUNTER									
02	2 - 10	1434	10574	1229	7049	52	1147	16	6	8
03	10 - 20	1442	27887	1387	20762	26	1339	12	-	10
04	20 - 30	969	30747	956	23203	12	919	14	-	11
05	30 - 40	295	13056	291	9873	8	269	7	-	7
06	40 - 50	70	3871	68	2956	3	64	-	-	-
07	50 UND MEHR	35	3355	29	2030	7	18	-	-	3
	DAR.:BETR. MIT UEBERWIEG.									
08	-BETR. EINKOMMEN 2)	2901	74344	2789	56175	40	2685	38	-	24
09	-AUSSERBETR. EINK.3)	1703	15360	1375	9650	76	1246	24	12	17
10	LANDW.BETR. U. FORSTBETR.	5307	132822	4183	66178	117	3948	62	15	41
190 WEILHEIM-SCHONGAU										
01	LANDW. BETRIEBE	2848	67128	2560	49660	27	2490	20	17	6
	DARUNTER									
02	2 - 10	626	4846	503	3163	12	477	6	6	-
03	10 - 20	915	16763	888	13368	6	877	-	-	-
04	20 - 30	668	19981	659	16126	-	656	3	-	-
05	30 - 40	276	12252	270	9223	-	268	-	-	-
06	40 - 50	94	5239	91	3964	-	90	-	-	-
07	50 UND MEHR	71	7430	56	3695	-	53	-	-	-
	DAR.:BETR. MIT UEBERWIEG.									
08	-BETR. EINKOMMEN 2)	1941	54651	1873	42864	6	1858	6	-	-
09	-AUSSERBETR. EINK.3)	874	10697	667	6093	16	620	12	15	4
10	LANDW.BETR. U. FORSTBETR.	3674	84712	2564	49660	27	2494	20	17	6
2 REG.-BEZ.NIEDERBAYERN										
01	LANDW. BETRIEBE	45260	769447	40713	548625	8824	26360	1758	1090	2681
	DARUNTER									
02	2 - 10	20364	146599	18131	98919	3643	12652	690	331	815
03	10 - 20	11265	220136	10632	154073	1648	7307	419	363	895
04	20 - 30	5361	171709	5168	125142	969	3323	262	134	480
05	30 - 40	2110	91694	2077	71018	698	942	98	58	281
06	40 - 50	847	47093	839	37242	431	250	30	23	105
07	50 UND MEHR	818	81621	797	58117	626	92	15	10	54
	DAR.:BETR. MIT UEBERWIEG.									
08	-BETR. EINKOMMEN 2)	23046	595412	21685	435294	4277	13791	965	764	1888
09	-AUSSERBETR. EINK.3)	22025	167762	18887	110553	4518	12503	768	317	781
10	LANDW.BETR. U. FORSTBETR.	54248	917310	40800	548625	8824	26442	1762	1090	2682
261 LANDSHUT, STADT										
01	LANDW. BETRIEBE	192	3422	166	2574	46	105	6	-	8
	DARUNTER									
02	2 - 10	59	469	49	257	21	24	-	-	-
03	10 - 20	51	889	49	721	8	39	-	-	-
04	20 - 30	27	805	27	665	-	24	-	-	-
05	30 - 40	9	396	9	309	-	6	-	-	-
06	40 - 50	5	265	5	216	-	-	-	-	-
07	50 UND MEHR	6	542	5	376	3	-	-	-	-
	DAR.:BETR. MIT UEBERWIEG.									
08	-BETR. EINKOMMEN 2)	113	2669	96	2047	15	72	4	-	5
09	-AUSSERBETR. EINK.3)	72	440	64	355	28	32	-	-	-
10	LANDW.BETR. U. FORSTBETR.	240	9652	167	2574	46	106	6	-	8
262 PASSAU, STADT										
01	LANDW. BETRIEBE	238	2571	192	1704	21	154	3	5	9
	DARUNTER									
02	2 - 10	107	631	92	451	13	72	3	-	-
03	10 - 20	47	816	46	620	4	38	-	-	4
04	20 - 30	12	380	11	248	-	9	-	-	-
05	30 - 40	4	165	4	135	-	3	-	-	-
06	40 - 50	3	211	-	87	-	-	-	-	-
07	50 UND MEHR	-	225	-	116	-	-	-	-	-
	DAR.:BETR. MIT UEBERWIEG.									
08	-BETR. EINKOMMEN 2)	77	1342	67	962	6	56	-	-	5
09	-AUSSERBETR. EINK.3)	153	749	119	522	14	97	3	3	-
10	LANDW.BETR. U. FORSTBETR.	293	4724	193	1704	21	155	3	5	9

-----  
FUSSNOTEN AM ENDE DES TABELLENTEILS



## ERGEBNISSE FUER KREISE

- 247 -



BETRIEBSSYSTEMATIK, BODENNUTZUNG UND VIEHHALTUNG 1983  
ERGEBNISSE FUER KREISE

FLAECHENNUTZUNG IN DEN BETRIEBEN 1983														BETRIEBE	
ANBAUFLAECHEN														DARUNTER	
LFD.	NR.	BETRIEBE	INSG.	GETREIDE				FELD-	GE-	GE-	WAECH-	SE	MIT	INSGESAMT	INSG.
				WEI-	ROG-	GEN-	GER-								
		VON ... BIS		ZEN	U. W.-	STE	HAFER	MUESE							
		UNTER ... HA		GETR.											
				FLAECHEN				BETR.				TIERE		BETRIEBE	
				HA											
				23	24	25	26	27	28	29	30	31	32	33	
189 TRAUNSTEIN															
	01	LANDW. BETRIEBE	11977	3974	240	4288	2642	6	26	3873	138835	3570	461		
		DARUNTER													
	02	2 - 10	814	267	27	260	212	5	7	1108	12639	985	350		
	03	10 - 20	2707	831	59	932	710	0	-	1361	43777	1295	30		
	04	20 - 30	4247	1295	57	1572	1006	.	0	937	52367	893	6		
	05	30 - 40	2537	934	66	905	471	0	-	284	20648	257	3		
	06	40 - 50	844	344	7	318	126	-	-	65	6191	53	3		
	07	50 UND MEHR	812	298	24	294	114	-	-	26	2874	17	.		
		DAR.: BETR. MIT UEBERWIEG.													
	08	-BETR. EINKOMMEN 2)	10412	3514	186	3728	2314	5	24	2731	122130	2596	81		
	09	-AUSSERBETR. EINK.3)	1522	445	50	553	310	.	.	1140	16485	972	380		
	10	LANDW. BETR. U. FORSTBETR.	11978	3974	241	4288	2642	6	26	3883	138875	3577	468		
190 WEILHEIM-SCHONGAU															
	01	LANDW. BETRIEBE	1969	684	41	652	456	4	11	2426	90297	2279	174		
		DARUNTER													
	02	2 - 10	77	34	.	18	19	-	.	436	4810	365	124		
	03	10 - 20	352	124	11	88	96	0	-	887	24009	841	24		
	04	20 - 30	505	170	14	148	131	-	-	659	30460	646	6		
	05	30 - 40	350	141	.	104	64	3	-	271	17386	267	.		
	06	40 - 50	214	72	.	67	61	-	-	89	6907	88	.		
	07	50 UND MEHR	469	144	10	227	85	0	-	59	6550	53	.		
		DAR.: BETR. MIT UEBERWIEG.													
	08	-BETR. EINKOMMEN 2)	1533	521	29	494	366	3	11	1849	79780	1814	45		
	09	-AUSSERBETR. EINK.3)	329	123	11	111	73	0	.	571	9637	460	129		
	10	LANDW. BETR. U. FORSTBETR.	1969	684	41	652	456	4	11	2439	90342	2287	182		
2 REG.-BEZ. NIEDERBAYERN															
	01	LANDW. BETRIEBE	246840	110369	4739	69075	27253	1706	250	31483	768977	27979	10051		
		DARUNTER													
	02	2 - 10	36074	14387	1051	9640	6119	173	106	14425	134482	13036	7974		
	03	10 - 20	59209	24359	1351	17264	8852	270	36	9310	259227	8540	703		
	04	20 - 30	52625	22674	807	15503	6484	334	6	4312	211070	3845	187		
	05	30 - 40	36897	17077	506	10414	3178	277	.	1415	95222	1098	98		
	06	40 - 50	22144	10921	240	6143	1207	242	3	444	35500	284	42		
	07	50 UND MEHR	38852	20474	751	9859	1276	382	15	285	26559	117	21		
		DAR.: BETR. MIT UEBERWIEG.													
	08	-BETR. EINKOMMEN 2)	201458	91984	3495	56423	21119	1560	188	17771	625907	15935	2473		
	09	-AUSSERBETR. EINK.3)	43857	17688	1202	12216	6024	142	53	13672	137932	12017	7575		
	10	LANDW. BETR. U. FORSTBETR.	246860	110374	4740	69084	27256	1708	251	31695	769746	28149	10218		
261 LANDSHUT, STADT															
	01	LANDW. BETRIEBE	1414	691	18	480	69	11	14	112	3761	97	19		
		DARUNTER													
	02	2 - 10	143	60	.	60	6	7	9	28	286	23	12		
	03	10 - 20	350	166	.	131	20	3	.	42	1182	40	5		
	04	20 - 30	296	164	.	100	22	0	0	26	1433	22	-		
	05	30 - 40	160	73	-	64	13	-	-	8	475	7	-		
	06	40 - 50	144	73	-	38	4	-	-	4	267	.	-		
	07	50 UND MEHR	317	150	15	85	4	-	-	.	112	.	-		
		DAR.: BETR. MIT UEBERWIEG.													
	08	-BETR. EINKOMMEN 2)	1141	566	16	381	59	9	12	83	3238	75	8		
	09	-AUSSERBETR. EINK.3)	184	82	.	76	10	.	.	28	427	21	11		
	10	LANDW. BETR. U. FORSTBETR.	1414	691	18	480	69	11	14	113	3764	98	20		
262 PASSAU, STADT															
	01	LANDW. BETRIEBE	530	210	5	151	60	.	.	141	2780	121	45		
		DARUNTER													
	02	2 - 10	84	41	.	17	14	.	.	70	613	59	36		
	03	10 - 20	152	49	.	52	16	-	-	43	1308	40	.		
	04	20 - 30	94	36	.	33	19	-	-	12	451	11	-		
	05	30 - 40	49	22	-	12	9	-	-	4	261	3	-		
	06	40 - 50	40	17	-	14	4	-	-	.	121	.	-		
	07	50 UND MEHR	110	43	-	23	-	-	-	-	-	-	-		
		DAR.: BETR. MIT UEBERWIEG.													
	08	-BETR. EINKOMMEN 2)	269	91	4	92	47	-	.	68	1990	59	4		
	09	-AUSSERBETR. EINK.3)	106	58	.	21	10	.	0	70	641	61	41		
	10	LANDW. BETR. U. FORSTBETR.	530	210	5	151	60	.	.	141	2780	121	45		

-----  
FUSSNOTEN AM ENDE DES TABELLENTEILS







BETRIEBSSYSTEMATIK, BODENNUTZUNG UND VIEHHALTUNG 1983  
ERGEBNISSE FUER KREISE

BETRIEBSSYSTEMATIK 1983												
DAVON BETRIEBSFORM												
LFD.	NR.	BETRIEBE	BETRIEBE	BETRIEBS-	MARKT-	FUTTER-	VERED-	DAUER-	LANDW.			
		---	1983	BEREICH	FRUCHT-	BAU-	LUNGS-	KULTUR-	GE-			
		---	INSGESAMT	LANDWIRTSCHAFT	BE-	BE-	BE-	BE-	MISCHT-			
		GENUTZTE	FLAECHE	TRIEBE	TRIEBE	TRIEBE	TRIEBE	TRIEBE	BE-			
		VON ... BIS	UNTER ... HA	BE- I TRIEBS-	BE- I	LF	BETRIEBE					
			TRIEBE I	FLAECHE I	HA I	3	4	5	6	7	8	9
-----												
263 STRAUBING, STADT												
01	LANDW. BETRIEBE		251	4985	212	4387	172	30	.	-	8	
	DARUNTER											
02	2 - 10		76	457	57	336	39	13	-	-	5	
03	10 - 20		62	955	61	887	55	3	-	-	3	
04	20 - 30		39	983	39	930	35	4	-	-	-	
05	30 - 40		15	547	15	520	15	-	-	-	-	
06	40 - 50		8	386	8	367	7	-	-	-	-	
07	50 UND MEHR		18	1605	17	1334	17	-	-	-	-	
	DAR.: BETR. MIT UEBERWIEG.											
08	-BETR. EINKOMMEN 2)		180	4276	153	3862	136	11	-	-	6	
09	-AUSSERBETR. EINK.3)		65	385	55	327	33	18	.	-	.	
10	LANDW.BETR. U. FORSTBETR.		275	5500	213	4387	172	30	3	-	8	
271 DEGGENDORF												
01	LANDW. BETRIEBE		4180	66472	3659	47216	1382	2082	48	21	126	
	DARUNTER											
02	2 - 10		1989	14862	1712	9313	519	1102	25	.	65	
03	10 - 20		945	18307	897	12897	270	580	4	-	43	
04	20 - 30		416	12459	412	9954	208	190	3	-	11	
05	30 - 40		182	7146	181	6172	142	37	-	-	.	
06	40 - 50		81	4125	81	3573	70	11	-	-	.	
07	50 UND MEHR		73	8394	71	4898	66	3	-	-	.	
	DAR.: BETR. MIT UEBERWIEG.											
08	-BETR. EINKOMMEN 2)		1900	49111	1799	36604	775	942	11	-	71	
09	-AUSSERBETR. EINK.3)		2264	16180	1849	10266	603	1140	33	20	53	
10	LANDW.BETR. U. FORSTBETR.		4966	75641	3664	47216	1382	2087	48	21	126	
272 FREYUNG-GRAFENAU												
01	LANDW. BETRIEBE		4219	51802	3295	29730	72	3189	12	4	18	
	DARUNTER											
02	2 - 10		2537	18367	1996	9993	41	1936	.	3	14	
03	10 - 20		773	16782	663	9479	3	657	-	-	.	
04	20 - 30		315	10959	290	6871	-	289	-	-	.	
05	30 - 40		65	3144	60	2029	-	60	-	-	-	
06	40 - 50		15	872	15	671	-	15	-	-	-	
07	50 UND MEHR		4	336	4	302	-	4	-	-	-	
	DAR.: BETR. MIT UEBERWIEG.											
08	-BETR. EINKOMMEN 2)		1159	28719	1013	17447	.	1008	.	.	.	
09	-AUSSERBETR. EINK.3)		3044	22882	2269	12165	70	2169	10	3	17	
10	LANDW.BETR. U. FORSTBETR.		5443	88002	3303	29730	72	3197	12	4	18	
273 KELHEIM												
01	LANDW. BETRIEBE		3601	70879	3463	51795	888	946	129	846	654	
	DARUNTER											
02	2 - 10		1320	10113	1264	7309	468	279	56	275	186	
03	10 - 20		1099	20704	1087	15778	124	370	28	326	239	
04	20 - 30		493	16435	490	11945	52	179	16	125	118	
05	30 - 40		213	10130	211	7217	29	55	5	50	72	
06	40 - 50		100	6188	99	4381	35	23	-	18	23	
07	50 UND MEHR		66	6568	65	4857	39	9	-	9	8	
	DAR.: BETR. MIT UEBERWIEG.											
08	-BETR. EINKOMMEN 2)		2109	58207	2078	42962	262	601	54	681	480	
09	-AUSSERBETR. EINK.3)		1478	12239	1378	8678	622	342	75	165	174	
10	LANDW.BETR. U. FORSTBETR.		4532	91359	3464	51795	888	947	129	846	654	
274 LANDSHUT												
01	LANDW. BETRIEBE		5462	113978	5345	90432	1176	3077	406	100	586	
	DARUNTER											
02	2 - 10		1929	13217	1892	11075	524	1046	156	30	136	
03	10 - 20		1461	25671	1452	21348	179	948	120	34	171	
04	20 - 30		898	27439	896	21984	94	607	61	8	126	
05	30 - 40		492	20909	492	16824	103	264	23	8	94	
06	40 - 50		181	10438	180	7997	67	69	6	5	33	
07	50 UND MEHR		157	15620	152	10848	105	26	.	.	18	
	DAR.: BETR. MIT UEBERWIEG.											
08	-BETR. EINKOMMEN 2)		3272	95486	3235	75654	494	1995	224	70	452	
09	-AUSSERBETR. EINK.3)		2170	17320	2094	14393	680	1070	181	30	133	
10	LANDW.BETR. U. FORSTBETR.		6259	118853	5357	90432	1176	3086	408	100	587	

-----  
FUSSNOTEN AM ENDE DES TABELLENTEILS



BETRIEBSSYSTEMATIK, BODENNUTZUNG UND VIEHHALTUNG 1983  
 ERGEBNISSE FÜR KREISE

BETRIEBSBEREICH				FLAECHENNUTZUNG IN DEN BETRIEBEN 1983																			
				BETRIEBE MIT WALDFLAECHE (WF)				HAUPTNUTZUNGS- UND KULTURARTEN				ANBAUFLAECHEN											
								UND ZWAR				HACKFRUECHTE											
				MIT 0,01				LF DAUERGRUENLAND				ACKER- LAND				SONDER- KUL- TUREN							
				INSG. 4,99				INSG. 1				INSG. 1				INSG. 1							
				HA WF																			



		FLAECHENNUTZUNG IN DEN BETRIEBEN 1983								BETRIEBE					
		ANBAUFLAECHEN								DARUNTER					
		GETREIDE				MIT RINDVIEH									
LFD.	BETRIEBE	DARUNTER				GAR- MIT RINDVIEH									
NR.	GENUTZTE FLAECHEN	INSG.	WEI- ZEN	ROG- GEN U. W.- MENG- GETR.	GER- STE	FELD- GE- MUESSE	TEN- GE- WAECH- SE	INSGESAMT	TIERE		BETRIEBE				
	VON ... BIS UNTER ... HA														
		23	24	25	26	27	28	29	30	31	32	33			
<hr/>															
263	STRAUBING, STADT														
01	LANDW. BETRIEBE DARUNTER	2123	1460	33	502	94	113	57	91	2169	67	25			
02	2 - 10	154	86	6	49	12	28	43	27	214	23	18			
03	10 - 20	353	213	8	107	17	35	28	528	20	4				
04	20 - 30	385	261	8	90	26	31	-	16	420	12	-			
05	30 - 40	276	189	.	56	15	13	-	4	119	3	.			
06	40 - 50	161	113	4	35	9	3	-	4	335	.	.			
07	50 UND MEHR	792	598	6	165	15	.	5	7	503	3	-			
08	DAR.:BETR. MIT UEBERWIEG. -BETR. EINKOMMEN 2)	1814	1267	24	423	70	110	49	75	1937	54	17			
09	-AUSSERBETR. EINK.3)	171	103	3	48	16	.	.	15	126	12	8			
10	LANDW.BETR. U. FORSTBETR.	2123	1460	33	502	94	113	57	91	2169	67	25			
271	DEGGENDORF														
01	LANDW. BETRIEBE DARUNTER	20579	11095	420	3854	1000	223	27	2623	52666	2257	1035			
02	2 - 10	3377	1585	136	637	247	35	9	1336	11815	1167	818			
03	10 - 20	4665	2272	139	985	355	60	.	773	19652	696	93			
04	20 - 30	4043	2202	47	806	200	43	0	281	12129	234	23			
05	30 - 40	3187	1865	18	571	93	15	.	83	5035	54	10			
06	40 - 50	2019	1226	15	295	46	34	-	27	1997	16	6			
07	50 UND MEHR	3159	1878	60	535	51	32	6	17	1719	5	.			
08	DAR.:BETR. MIT UEBERWIEG. -BETR. EINKOMMEN 2)	16451	9202	264	3080	754	189	19	1341	40434	1159	245			
09	-AUSSERBETR. EINK.3)	3849	1782	131	696	238	34	8	1277	11701	1095	790			
10	LANDW.BETR. U. FORSTBETR.	20579	11095	420	3854	1000	223	27	2638	52711	2267	1045			
272	FREYUNG-GRAFENAU														
01	LANDW. BETRIEBE DARUNTER	3279	1084	276	1071	650	.	.	3413	47843	3258	1611			
02	2 - 10	1078	429	105	306	188	.	-	2122	14626	2008	1430			
03	10 - 20	1212	386	112	391	256	0	-	745	15725	728	50			
04	20 - 30	733	198	51	266	162	-	-	313	11867	310	.			
05	30 - 40	183	56	5	73	32	-	-	65	3731	63	.			
06	40 - 50	47	6	.	22	11	-	-	15	1066	15	-			
07	50 UND MEHR	7	.	.	6	.	-	-	4	429	4	-			
08	DAR.:BETR. MIT UEBERWIEG. -BETR. EINKOMMEN 2)	1974	584	162	661	425	0	.	1129	30482	1112	129			
09	-AUSSERBETR. EINK.3)	1301	499	114	409	225	.	0	2282	17251	2145	1482			
10	LANDW.BETR. U. FORSTBETR.	3281	1084	276	1071	652	.	.	3445	47958	3286	1637			
273	KELHEIM														
01	LANDW. BETRIEBE DARUNTER	27963	10662	1121	11136	2935	19	22	1698	44253	1477	393			
02	2 - 10	4164	1342	199	1736	630	8	14	466	4271	403	263			
03	10 - 20	7877	2722	328	3221	1079	3	3	678	15100	614	82			
04	20 - 30	6122	2338	204	2454	656	.	-	322	12626	282	18			
05	30 - 40	3945	1630	143	1528	310	.	-	128	6732	113	8			
06	40 - 50	2604	1218	77	1050	120	-	-	54	3417	36	.			
07	50 UND MEHR	3071	1346	159	1074	123	-	-	27	2035	13	4			
08	DAR.:BETR. MIT UEBERWIEG. -BETR. EINKOMMEN 2)	22754	8850	858	8953	2387	11	11	1197	37897	1054	164			
09	-AUSSERBETR. EINK.3)	5109	1766	263	2155	541	8	11	499	6320	423	229			
10	LANDW.BETR. U. FORSTBETR.	27966	10663	1121	11136	2936	20	22	1702	44265	1481	397			
274	LANDSHUT														
01	LANDW. BETRIEBE DARUNTER	47997	22895	611	15788	4589	39	25	3696	139150	3069	692			
02	2 - 10	5618	2401	54	1799	929	.	.	1179	14340	1019	496			
03	10 - 20	10039	4459	62	3364	1308	.	11	1146	37413	1000	72			
04	20 - 30	10623	5028	133	3503	1158	.	-	730	41547	608	19			
05	30 - 40	9146	4452	116	3029	686	17	0	364	27671	271	28			
06	40 - 50	5012	2475	64	1659	262	6	-	107	9333	69	8			
07	50 UND MEHR	7408	4000	181	2400	226	11	-	79	8030	31	5			
08	DAR.:BETR. MIT UEBERWIEG. -BETR. EINKOMMEN 2)	40014	19396	496	13170	3550	37	19	2491	120298	2099	214			
09	-AUSSERBETR. EINK.3)	7723	3381	115	2535	1013	.	6	1197	17985	964	477			
10	LANDW.BETR. U. FORSTBETR.	47997	22896	611	15788	4589	39	25	3709	139190	3080	700			

FUSSNOTEN AM ENDE DES TABELLENTEILS







BETRIEBSSYSTEMATIK, BODENNUTZUNG UND VIEHHALTUNG 1983  
ERGEBNISSE FUER KREISE

BETRIEBSSYSTEMATIK 1983										
DAVON BETRIEBSFORM										
	BETRIEBE	1983	BETRIEBS- BEREICH	MARKT- FRUCHT- BE-	FUTTER- BAU- BE-	VERED- LUNGS- BE-	DAUER- KULTUR- BE-	LANDW. GE- MISCHT- BE-		
LFD.	LANDW.	INSGESAMT	LANDWIRTSCHAFT	FRUCHT- BE-	FUTTER- BAU- BE-	VERED- LUNGS- BE-	DAUER- KULTUR- BE-	LANDW. GE- MISCHT- BE-		
NR.	GENUTZTE FLAECHE VON ... BIS UNTER ... HA		BE- TRIEBE FLAECHE HA	BE- TRIEBE FLAECHE HA	BE- TRIEBE FLAECHE HA	BE- TRIEBE FLAECHE HA	BE- TRIEBE FLAECHE HA	BE- TRIEBE FLAECHE HA		
		1	2	3	4	5	6	7	8	9
<hr/>										
275	PASSAU									
01	LANDW. BETRIEBE	7473	120111	6914	89014	942	4901	647	66	358
	DARUNTER									
02	2 - 10	3368	22762	3137	16363	431	2358	242	12	94
03	10 - 20	1723	34154	1671	24399	112	1316	151	-	91
04	20 - 30	916	29552	902	21876	90	613	124	-	75
05	30 - 40	339	14269	335	11456	71	167	52	-	45
06	40 - 50	139	7189	137	6094	43	44	21	-	29
07	50 UND MEHR	117	10089	116	8008	76	19	9	-	12
	DAR.: BETR. MIT UEBERWIEG.									
08	-BETR. EINKOMMEN 2)	3898	94668	3741	71332	392	2662	425	7	255
09	-AUSSERBETR. EINK.3)	3545	24693	3151	17225	547	2228	221	55	100
10	LANDW.BETR. U. FORSTBETR.	9038	133447	6927	89014	942	4914	647	66	358
276	REGEN									
01	LANDW. BETRIEBE	3346	54615	2062	16098	30	1998	19	4	11
	DARUNTER									
02	2 - 10	1872	16498	1246	6070	13	1217	7	-	7
03	10 - 20	691	21239	369	5174	-	366	-	-	-
04	20 - 30	230	11038	110	2643	-	109	-	-	-
05	30 - 40	47	2917	28	957	-	27	-	-	-
06	40 - 50	17	1106	16	709	-	15	-	-	-
07	50 UND MEHR	5	487	-	116	-	-	-	-	-
	DAR.: BETR. MIT UEBERWIEG.									
08	-BETR. EINKOMMEN 2)	1371	37253	736	9503	7	720	5	-	4
09	-AUSSERBETR. EINK.3)	1966	17292	1318	6558	23	1272	14	-	7
10	LANDW.BETR. U. FORSTBETR.	4455	90260	2069	16098	30	2005	19	4	11
277	ROTTAL-INN									
01	LANDW. BETRIEBE	6943	110003	6578	82278	613	5535	174	13	243
	DARUNTER									
02	2 - 10	3149	21534	2987	16597	337	2497	64	3	86
03	10 - 20	1925	36481	1904	27817	95	1697	37	-	74
04	20 - 30	891	28081	882	21311	45	777	26	-	34
05	30 - 40	261	11640	260	8889	22	196	12	-	30
06	40 - 50	72	3952	70	3098	18	43	-	-	8
07	50 UND MEHR	55	7017	51	3977	30	11	3	-	7
	DAR.: BETR. MIT UEBERWIEG.									
08	-BETR. EINKOMMEN 2)	4085	89009	3989	67358	236	3495	101	-	155
09	-AUSSERBETR. EINK.3)	2835	20695	2570	14785	372	2032	68	11	87
10	LANDW.BETR. U. FORSTBETR.	7991	117020	6599	82278	613	5556	174	13	243
278	STRAUBING-BOGEN									
01	LANDW. BETRIEBE	5557	96644	5123	74610	1746	2849	170	20	338
	DARUNTER									
02	2 - 10	2493	17637	2269	12682	505	1555	84	-	124
03	10 - 20	1412	25956	1359	19407	433	751	31	-	144
04	20 - 30	577	17414	563	13512	241	265	7	-	49
05	30 - 40	257	10612	256	8762	183	63	-	-	9
06	40 - 50	115	6120	115	5110	102	11	-	-	-
07	50 UND MEHR	189	17736	189	14650	179	8	-	-	-
	DAR.: BETR. MIT UEBERWIEG.									
08	-BETR. EINKOMMEN 2)	2754	75322	2669	59764	1114	1253	66	-	235
09	-AUSSERBETR. EINK.3)	2774	20475	2431	14405	629	1588	94	18	102
10	LANDW.BETR. U. FORSTBETR.	6414	105723	5133	74610	1746	2859	170	20	338
279	DINGOLFING-LANDAU									
01	LANDW. BETRIEBE	3798	73965	3704	58787	1736	1494	142	10	322
	DARUNTER									
02	2 - 10	1465	10052	1430	8473	732	553	50	-	94
03	10 - 20	1076	18182	1074	15546	364	542	45	-	123
04	20 - 30	547	16164	546	13203	203	257	23	-	63
05	30 - 40	226	9819	226	7748	131	64	3	-	26
06	40 - 50	111	6241	111	4939	88	16	-	-	6
07	50 UND MEHR	127	13002	124	8635	110	10	-	-	4
	DAR.: BETR. MIT UEBERWIEG.									
08	-BETR. EINKOMMEN 2)	2128	59350	2107	47799	838	976	74	-	219
09	-AUSSERBETR. EINK.3)	1659	14412	1589	10874	897	515	65	10	102
10	LANDW.BETR. U. FORSTBETR.	4342	77129	3711	58787	1736	1500	143	10	322

-----  
FUSSNOTEN AM ENDE DES TABELLENTEILS



BETRIEBSBEREICH			FLAECHENNUTZUNG IN DEN BETRIEBEN 1983												
			BETRIEBE MIT WALDFLAECHE (WF)			HAUPTNUTZUNGS- UND KULTURARTEN				ANBAUFLAECHE					
						UND ZWAR				HACKFRUECHTE					
GARTEN-BAU	FORST-BAU	KOMBINATIONEN-BAU	MIT	0,01	WF	LF	DAUER-GRUEN-LAND	ACKER-GRUEN-LAND	SONDER-KULTUREN	INSG.	KARTOFFELN	FUTTERPFLANZEN	LFD.		
		(1)	4,99	HA	WF		LAND	LAND	TUREN		FELN	ZEN	NR.		
BETRIEBE									FLAECHE HA						
10	11	12	13	14	15	16	17	18	19	20	21	22			
														PASSAU 275	
33	252	274	5658	4095	25031	91727	35620	55514	247	1620	680	12061	01		
5	109	117	2264	2077	4586	17335	9723	7449	75	455	323	1300	02		
-	9	41	1552	973	8161	25134	12198	12807	71	321	200	3815	03		
-	-	14	860	388	6599	22210	8509	13628	27	168	61	3875	04		
-	-	3	327	166	2401	11584	2963	8593	11	106	23	1725	05		
-	-	-	133	62	832	1612	767	5308	14	137	14	819	06		
-	-	-	105	42	1707	8146	650	7480	5	398	30	511	07		
27	44	86	3362	2062	19523	72811	25656	46773	158	1138	353	10552	08		
6	202	186	2277	2023	5310	18428	9811	8421	85	473	319	1423	09		
33	1740	338	7223	5347	37407	91786	35654	55518	254	1622	681	12061	10		
														REGEN 276	
11	346	927	2805	1511	25408	27865	23690	4122	23	337	298	1286	01		
-	180	445	1575	1148	6810	9170	8137	1015	7	177	159	140	02		
-	22	300	672	112	10894	9894	8274	1596	15	114	97	491	03		
-	4	116	229	14	5357	5477	4531	942	0	29	24	415	04		
-	-	19	45	-	1282	1592	1275	317	-	4	4	141	05		
-	-	17	3	332	750	582	167	0	-	-	-	67	06		
-	-	3	5	-	186	289	238	51	-	-	-	28	07		
-	96	535	1269	372	18480	17947	14930	2982	20	175	153	1071	08		
8	248	392	1534	1138	6913	9867	8710	1139	4	163	145	215	09		
11	1429	946	3914	2274	59018	28183	23991	4132	25	338	298	1287	10		
														ROTTAL-INN 277	
31	163	171	5357	3923	22893	84077	29565	54257	119	906	282	21669	01		
9	63	90	2045	1950	3510	17219	8389	8717	58	311	144	3001	02		
-	-	17	1827	1316	7379	28093	10973	17051	37	206	72	7846	03		
-	-	9	876	348	5932	21505	6722	14756	8	104	23	6847	04		
-	-	-	255	54	2475	8921	2110	6795	6	86	8	2652	05		
-	-	-	67	17	688	3183	533	2647	-	28	-	781	06		
-	-	4	50	12	2525	4361	203	4152	-	158	23	522	07		
17	21	58	3622	2314	18576	68240	22657	45427	78	616	179	18974	08		
14	138	113	1730	1605	4277	15693	6868	8735	38	288	102	2669	09		
31	1142	219	6405	4760	28970	84111	29578	54260	121	906	282	21669	10		
														STRAUBING-BOGEN 278	
19	213	202	3697	2743	17063	76884	19614	56953	110	13685	3580	8260	01		
9	109	106	1486	1343	3332	13640	6341	7199	40	1063	375	1429	02		
-	8	45	1030	745	4973	20167	6448	13652	14	2528	597	3083	03		
-	-	12	453	240	3209	13849	3727	10070	20	2172	566	2209	04		
-	-	-	218	102	1594	8797	1400	7372	9	2044	575	865	05		
-	-	-	102	34	855	5110	422	4678	4	1426	329	249	06		
-	-	-	159	41	2722	14650	843	13775	10	4414	1114	405	07		
9	16	60	2050	1275	12791	60759	12307	48263	58	12468	3178	6638	08		
9	194	140	1637	1463	3958	15635	7100	8419	46	1172	389	1595	09		
19	1030	232	4554	3421	25579	76941	19653	56956	111	13686	3580	8263	10		
														DINGOLFING-LANDAU 279	
23	21	50	2557	1891	12948	59318	7333	51675	52	6651	985	9622	01		
7	6	22	723	691	1069	8604	1684	6812	25	582	193	1004	02		
-	-	-	828	711	2196	15573	2638	12858	11	1388	213	3206	03		
-	-	-	476	266	2627	13224	1745	11431	3	1218	163	2997	04		
-	-	-	213	78	1880	7748	592	7128	3	922	94	1257	05		
-	-	-	102	33	1189	4939	251	4677	0	909	133	517	06		
-	-	3	111	12	3841	8932	333	8579	4	1607	172	630	07		
17	-	4	1697	1093	10142	48022	5520	42317	21	5823	782	8364	08		
5	20	45	857	798	2738	11174	1754	9303	28	823	198	1234	09		
23	527	81	3101	2310	15923	59338	7338	51680	53	6653	985	9622	10		



BETRIEBSSYSTEMATIK, BODENNUTZUNG UND VIEHHALTUNG 1983  
ERGEBNISSE FÜR KREISE

FLAECHENNUTZUNG IN DEN BETRIEBEN 1983														BETRIEBE		
ANBAUFLAECHEN														DARUNTER		
BETRIEBE														MIT RINDVIEH		
DARUNTER														INSGESAMT		
INSG.														INSG.		
VON ... BIS														INSG.		
UNTER ... HA														INSG.		
FLAECHEN														BETR.		
HA														TIERE		
23														32		
24														33		
25																
26																
27																
28																
29																
30																
31																
32																
33																
275 PASSAU																
01 LANDW. BETRIEBE																
DARUNTER																
02 2 - 10																
03 10 - 20																
04 20 - 30																
05 30 - 40																
06 40 - 50																
07 50 UND MEHR																
DAR.:BETR. MIT UEBERWIEG.																
-BETR. EINKOMMEN 2)																
-AUSSERBETR. EINK.3)																
10 LANDW.BETR. U. FORSTBETR.																
276 REGEN																
01 LANDW. BETRIEBE																
DARUNTER																
02 2 - 10																
03 10 - 20																
04 20 - 30																
05 30 - 40																
06 40 - 50																
07 50 UND MEHR																
DAR.:BETR. MIT UEBERWIEG.																
-BETR. EINKOMMEN 2)																
-AUSSERBETR. EINK.3)																
10 LANDW.BETR. U. FORSTBETR.																
277 ROTTAL-INN																
01 LANDW. BETRIEBE																
DARUNTER																
02 2 - 10																
03 10 - 20																
04 20 - 30																
05 30 - 40																
06 40 - 50																
07 50 UND MEHR																
DAR.:BETR. MIT UEBERWIEG.																
-BETR. EINKOMMEN 2)																
-AUSSERBETR. EINK.3)																
10 LANDW.BETR. U. FORSTBETR.																
278 STRAUBING-BOGEN																
01 LANDW. BETRIEBE																
DARUNTER																
02 2 - 10																
03 10 - 20																
04 20 - 30																
05 30 - 40																
06 40 - 50																
07 50 UND MEHR																
DAR.:BETR. MIT UEBERWIEG.																
-BETR. EINKOMMEN 2)																
-AUSSERBETR. EINK.3)																
10 LANDW.BETR. U. FORSTBETR.																
279 DINGOLFING-LANDAU																
01 LANDW. BETRIEBE																
DARUNTER																
02 2 - 10																
03 10 - 20																
04 20 - 30																
05 30 - 40																
06 40 - 50																
07 50 UND MEHR																
DAR.:BETR. MIT UEBERWIEG.																
-BETR. EINKOMMEN 2)																
-AUSSERBETR. EINK.3)																
10 LANDW.BETR. U. FORSTBETR.																

FUSSNOTEN AM ENDE DES TABELLENTEILS



BETRIEBSSYSTEMATIK, BODENNUTZUNG UND VIEHHALTUNG 1983  
ERGEBNISSE FUER KREISE

MIT VIEHHALTUNG 1983														MIT SCHWEINEN														MIT LEGEHENNEN													
MIT ... MILCHKUEHEN														MIT MASTSCHWEINEN														MIT LEGEHENNEN													
														DAVON																											
														BETRIEBE MIT ... MASTSCHWEINEN														MIT													
														INSG.														INSG.													
														1 1 50 1 200 1														1 1													



BETRIEBSSYSTEMATIK, BODENNUTZUNG UND VIEHHALTUNG 1983  
ERGEBNISSE FUER KREISE

BETRIEBSSYSTEMATIK 1983										
DAVON BETRIEBSFORM										
	BETRIEBE	BETRIEBE	BETRIEBE	BETRIEBE	MARKT-	FUTTER-	VERED-	DAUER-	LANDW.	
	1983	1983	1983	1983	FRUCHT-	BAU-	LUNGS-	KULTUR-	GE-	
LFD.	LANDW.	INSGESAMT	BETRIEBS-	BEREICH	FRUCHT-	BAU-	LUNGS-	KULTUR-	GE-	
	GENUTZTE		LANDWIRTSCHAFT	BE-	BE-	BE-	BE-	BE-	BE-	MISCHT-
NR.	FLAECHE		TRIEBE	TRIEBS-	TRIEBE	TRIEBE	TRIEBE	TRIEBE	TRIEBE	TRIEBE
	VON ... BIS		BE-	TRIEBS-						
	UNTER ... HA		TRIEBE	FLAECHE	BE-	LF				
			TRIEBE	HA	TRIEBE	HA				
			1	2	3	4	5	6	7	8
										9
3 REG.-BEZ.OBERPFALZ										
01	LANDW. BETRIEBE	31149	604005	28687	410566	6096	19974	441	73	2103
	DARUNTER									
02	2 - 10	12740	104344	11654	67511	3197	7583	131	6	737
03	10 - 20	8609	178897	8354	121391	1054	6495	126	-	679
04	20 - 30	4588	159252	4511	109630	407	3657	61	-	386
05	30 - 40	1757	82898	1730	58808	210	1331	31	-	158
06	40 - 50	488	28903	479	21096	105	314	5	-	55
07	50 UND MEHR	371	41806	358	30011	201	113	7	-	37
	DAR.: BETR. MIT UEBERWIEG.									
08	-BETR. EINKOMMEN 2)	13995	429875	13496	297233	1517	10686	228	-	1063
09	-AUSSERBETR. EINK.3)	17014	170225	15094	111266	4552	9258	188	63	1033
10	LANDW.BETR. U. FORSTBETR.	40192	836046	28742	410567	6096	20027	442	73	2104
361 AMBERG, STADT										
01	LANDW. BETRIEBE	154	2955	137	2166	33	90	3	-	11
	DARUNTER									
02	2 - 10	52	347	47	227	18	22	-	-	5
03	10 - 20	43	813	42	593	4	37	-	-	-
04	20 - 30	21	781	21	522	-	17	-	-	4
05	30 - 40	12	547	12	412	-	9	-	-	-
06	40 - 50	-	48	-	42	-	-	-	-	-
07	50 UND MEHR	3	372	3	355	-	-	-	-	-
	DAR.: BETR. MIT UEBERWIEG.									
08	-BETR. EINKOMMEN 2)	81	2229	74	1676	7	61	-	-	4
09	-AUSSERBETR. EINK.3)	67	601	60	384	23	29	-	-	7
10	LANDW.BETR. U. FORSTBETR.	220	10847	137	2166	33	90	3	-	11
362 REGENSBURG, STADT										
01	LANDW. BETRIEBE	173	3023	149	2683	131	9	-	-	5
	DARUNTER									
02	2 - 10	46	329	43	248	38	4	-	-	-
03	10 - 20	41	658	40	585	36	-	-	-	-
04	20 - 30	19	494	19	447	17	-	-	-	-
05	30 - 40	11	411	11	367	10	-	-	-	-
06	40 - 50	-	-	-	-	-	-	-	-	-
07	50 UND MEHR	10	1062	10	1013	10	-	-	-	-
	DAR.: BETR. MIT UEBERWIEG.									
08	-BETR. EINKOMMEN 2)	98	2363	80	2162	71	5	-	-	4
09	-AUSSERBETR. EINK.3)	72	634	67	518	60	4	-	-	-
10	LANDW.BETR. U. FORSTBETR.	210	7170	149	2683	131	9	-	-	5
363 WEIDEN I. D. OPF., STADT										
01	LANDW. BETRIEBE	160	4096	139	2707	25	97	7	3	7
	DARUNTER									
02	2 - 10	31	502	27	176	6	17	-	-	-
03	10 - 20	40	867	38	564	5	28	4	-	-
04	20 - 30	36	1252	36	879	-	33	-	-	-
05	30 - 40	16	731	16	557	-	13	-	-	-
06	40 - 50	4	218	4	164	-	3	-	-	-
07	50 UND MEHR	5	458	5	355	-	-	-	-	-
	DAR.: BETR. MIT UEBERWIEG.									
08	-BETR. EINKOMMEN 2)	91	2927	82	2079	5	69	4	-	4
09	-AUSSERBETR. EINK.3)	64	778	55	517	19	27	3	3	3
10	LANDW.BETR. U. FORSTBETR.	275	13822	140	2707	25	98	7	3	7
371 AMBERG-SULZBACH										
01	LANDW. BETRIEBE	3803	82853	3560	50047	825	2264	70	6	395
	DARUNTER									
02	2 - 10	1574	15257	1467	8647	527	771	17	-	152
03	10 - 20	1058	24814	1042	14969	114	781	22	-	125
04	20 - 30	567	22803	564	13731	29	453	14	-	68
05	30 - 40	210	10975	209	7055	7	171	5	-	26
06	40 - 50	62	3973	62	2731	9	43	-	-	9
07	50 UND MEHR	38	3909	36	2673	11	18	-	-	5
	DAR.: BETR. MIT UEBERWIEG.									
08	-BETR. EINKOMMEN 2)	1576	55752	1544	34515	90	1240	40	-	174
09	-AUSSERBETR. EINK.3)	2216	26837	2010	15364	733	1021	30	6	220
10	LANDW.BETR. U. FORSTBETR.	5108	123648	3566	50047	825	2270	70	6	395

FUSSNOTEN AM ENDE DES TABELLENTEILS



BETRIEBSSYSTEMATIK, BODENNUTZUNG UND VIEHHALTUNG 1983  
ERGEBNISSE FUER KREISE

BETRIEBSSBEREICH			FLAECHENNUTZUNG IN DEN BETRIEBEN 1983																					
			BETRIEBE MIT WALDFLAECHE (WF)			HAUPTNUTZUNGS- UND KULTURARTEN										ANBAUFLAECHE								
						UND ZWAR										HACKFRUECHTE								
GARTEN-BAU	FORST-BAU	KOMBINATIONEN-BAU	MIT 0,01			WF			LF	DAUER-GRUEN-LAND	ACKER-LAND	SONDER-KULTUREN	INSG.	KARTOFFELN	PFLANZEN	FUTTERTER	LFD.							
	WIRTSCHAFTS-BAU	BETRIEBE	INSG.	4,99	HA WF	INSG.	1	1	1	1	1	1	INSG.	1	1	1	NR.							
	1	1	1	1	1	1	1	1	1	1	1	1	1	1	1	1	1							
	1	1	1	1	1	1	1	1	1	1	1	1	1	1	1	1	1							
BETRIEBE			FLAECHE HA																					
10	11	12	13	14	15	16	17	18	19	20	21	22												
																	REG.-BEZ. OBERPFALZ		3					
197	586	1679	26125	15726	159457	424521	142723	279813	417	27544	16686	64659	01											
30	225	831	9842	8490	27212	72233	28084	43571	120	5683	4051	6157	02											
10	24	221	7891	4060	48786	125000	45741	78646	151	7522	4387	18690	03											
-	7	70	4407	1249	43538	111493	38875	72283	39	5797	3594	21069	04											
-	-	27	1672	371	20877	59722	18658	40926	13	3161	1968	11775	05											
-	-	9	458	104	6499	21486	5777	15659	6	1319	701	3925	06											
-	-	11	320	69	9123	31254	4338	26853	5	3693	1642	2933	07											
109	43	347	12841	5132	113867	303983	99895	203018	247	18828	10658	52591	08											
81	517	1322	13222	10564	44812	118229	42217	75188	150	8490	5906	11848	09											
199	9216	2035	35168	22620	374032	425655	143380	280117	436	27584	16711	64695	10											
																	AMBERG, STADT		361					
8	3	6	117	73	655	2214	650	1535	3	78	59	298	01											
-	-	4	39	35	85	246	67	173	0	21	15	16	02											
-	-	-	38	29	180	612	173	430	0	30	20	84	03											
-	-	-	20	3	233	522	138	382	-	11	9	112	04											
-	-	-	12	-	127	412	85	324	-	7	6	75	05											
-	-	-	-	-	6	42	9	33	-	-	-	7	06											
-	-	-	-	-	12	355	169	184	-	8	8	4	07											
6	-	-	68	33	489	1687	540	1133	3	48	35	249	08											
-	-	5	48	39	162	418	105	303	0	23	17	47	09											
8	66	9	183	121	8398	2214	650	1535	3	78	59	298	10											
																	REGENSBURG, STADT		362					
21	-	3	50	41	164	2723	180	2523	9	475	116	171	01											
-	-	-	9	9	16	263	22	237	-	17	13	10	02											
-	-	-	15	13	41	600	68	523	5	95	31	45	03											
-	-	-	10	7	38	447	40	406	-	67	11	54	04											
-	-	-	6	4	34	367	27	339	-	43	4	37	05											
-	-	-	-	-	-	-	-	-	-	-	-	-	06											
-	-	-	4	3	20	1013	22	989	-	249	52	25	07											
17	-	-	29	22	112	2175	137	2030	-	428	103	143	08											
3	-	-	21	19	52	529	33	492	-	47	13	28	09											
21	36	4	87	66	4190	2736	192	2523	9	475	116	171	10											
																	WEIDEN I. D. OPF., STADT		363					
12	5	4	134	52	990	2768	939	1788	21	144	128	391	01											
-	-	-	24	20	61	188	81	101	-	19	17	12	02											
-	-	-	39	16	257	594	203	377	11	23	22	57	03											
-	-	-	35	4	346	879	299	577	0	50	42	122	04											
-	-	-	15	-	161	557	196	357	-	29	25	92	05											
-	-	-	4	-	53	164	52	111	0	7	6	25	06											
-	-	-	5	-	86	355	103	249	-	14	14	84	07											
8	-	-	81	17	764	2100	719	1354	18	109	98	300	08											
3	-	4	50	34	205	547	182	359	-	35	30	48	09											
12	116	7	249	134	10183	2816	974	1800	22	144	128	402	10											
																	AMBERG-SULZBACH		371					
15	42	186	3490	1600	28206	51060	15596	35228	38	2232	1623	7636	01											
-	17	88	1382	1017	5187	3076	2629	6375	12	797	531	630	02											
-	-	13	1031	304	8628	15172	4891	10212	11	738	511	2133	03											
-	-	3	561	66	8163	13801	4459	9297	4	414	300	2568	04											
-	-	-	210	19	3542	7085	2294	4776	-	121	91	1427	05											
-	-	-	62	9	1094	2731	760	1968	-	61	55	527	06											
-	-	-	37	7	1014	2816	475	2338	-	56	42	344	07											
9	-	22	1543	301	18898	34788	10881	23794	19	1131	811	6170	08											
6	37	163	1940	1293	9280	16095	4665	11315	18	1092	805	1447	09											
16	1256	270	4795	2556	62790	51125	15612	35251	41	2240	1630	7636	10											



BETRIEBSSYSTEMATIK, BODENNUTZUNG UND VIEHHALTUNG 1983  
ERGEBNISSE FUER KREISE

		FLAECHENNUTZUNG IN DEN BETRIEBEN 1983										BETRIEBE	
		ANBAUFLAECHEN										DARUNTER	
		GETREIDE					MIT						
		DARUNTER					RINDVIEH						
LFD.	BETRIEBE	INSG.	WEI-	ROG-	GEN-	GER-	FELD-	TEN-	GE-	INSGESAMT	INSG.		
NR.	FLAECHEN	ZEN	U. W.-	STE	HAFER	MUESE	WAECH-	SE					
	VON ... BIS		MENG-										
	UNTER ... HA		GETR.										
		FLAECHEN										BETRIEBE	
		HA										TIERE	
		23	24	25	26	27	28	29	30	31	32	33	
<hr/>													
3	REG.-BEZ. OBERPFALZ												
01	LANDW. BETRIEBE	182213	48042	14343	86668	18807	111	138	23587	554766	21998	6594	
	DARUNTER												
02	2 - 10	31195	7567	3312	14253	3709	41	35	8856	72759	8200	5335	
03	10 - 20	51631	12717	4485	23683	6429	25	8	7724	169872	7301	778	
04	20 - 30	44591	10420	3161	22510	4886	8	7	4317	173463	4110	106	
05	30 - 40	25387	6389	1423	13338	2300	11	-	1621	89787	1517	24	
06	40 - 50	9954	3009	628	4957	675	-	-	420	27373	373	8	
07	50 UND MEHR	18177	7586	1215	7319	707	7	27	233	20018	150	8	
	DAR.: BETR. MIT UEBERWIEG.												
08	-BETR. EINKOMMEN 2)	127688	35073	9197	60148	13001	72	90	12729	435632	12067	1131	
09	-AUSSERBETR. EINK.3)	53464	12611	5060	26014	5720	37	43	10838	117558	9916	5463	
10	LANDW. BETR. U. FORSTBETR.	182390	48085	14344	86781	18816	111	140	23737	555566	22120	6711	
<hr/>													
361	AMBERG, STADT												
01	LANDW. BETRIEBE	1089	298	39	623	59	.	4	102	2631	95	27	
	DARUNTER												
02	2 - 10	134	33	4	87	5	.	.	28	219	26	23	
03	10 - 20	310	66	14	186	23	-	-	39	846	37	.	
04	20 - 30	259	67	10	149	13	-	-	21	894	19	.	
05	30 - 40	231	61	.	144	10	-	-	10	594	10	-	
06	40 - 50	26	8	.	16	.	-	-	.	71	.	-	
07	50 UND MEHR	126	60	9	39	5	-	-	-	-	-	-	
	DAR.: BETR. MIT UEBERWIEG.												
08	-BETR. EINKOMMEN 2)	785	216	25	441	43	.	3	64	2221	62	6	
09	-AUSSERBETR. EINK.3)	228	57	5	143	12	-	0	38	410	33	21	
10	LANDW. BETR. U. FORSTBETR.	1089	298	39	623	59	.	4	103	2634	96	28	
<hr/>													
362	REGENSBURG, STADT												
01	LANDW. BETRIEBE	1784	982	45	532	31	32	15	59	1172	45	15	
	DARUNTER												
02	2 - 10	181	84	5	72	3	17	7	11	67	7	5	
03	10 - 20	359	205	12	106	5	5	-	20	337	17	4	
04	20 - 30	280	156	8	99	7	-	-	17	402	12	3	
05	30 - 40	249	129	18	79	4	-	-	6	226	5	.	
06	40 - 50	.	.	.	.	.	-	-	.	.	.	-	
07	50 UND MEHR	710	406	.	177	12	0	-	3	132	.	-	
	DAR.: BETR. MIT UEBERWIEG.												
08	-BETR. EINKOMMEN 2)	1404	792	22	401	25	20	7	45	1003	35	9	
09	-AUSSERBETR. EINK.3)	380	190	23	131	6	12	8	14	169	10	6	
10	LANDW. BETR. U. FORSTBETR.	1784	982	45	532	31	32	15	59	1172	45	15	
<hr/>													
363	WEIDEN I. D. OPF., STADT												
01	LANDW. BETRIEBE	1220	240	156	609	113	.	4	108	3520	102	14	
	DARUNTER												
02	2 - 10	67	13	8	35	8	-	.	20	162	19	12	
03	10 - 20	292	39	51	136	33	-	-	30	586	30	.	
04	20 - 30	405	68	47	226	30	-	-	35	1334	34	-	
05	30 - 40	236	53	22	124	16	-	-	15	831	14	-	
06	40 - 50	70	25	6	25	4	-	-	4	248	3	-	
07	50 UND MEHR	143	41	22	60	21	-	-	4	359	.	-	
	DAR.: BETR. MIT UEBERWIEG.												
08	-BETR. EINKOMMEN 2)	919	197	123	440	82	.	.	76	2934	72	3	
09	-AUSSERBETR. EINK.3)	273	37	33	155	24	.	.	31	393	29	11	
10	LANDW. BETR. U. FORSTBETR.	1220	240	156	609	113	.	4	110	3522	104	16	
<hr/>													
371	AMBERG-SULZBACH												
01	LANDW. BETRIEBE	24808	5039	1346	14364	2189	.	7	2740	65790	2584	725	
	DARUNTER												
02	2 - 10	4899	984	295	2785	456	0	3	957	7698	898	572	
03	10 - 20	7274	1388	356	4255	739	-	-	942	19604	887	104	
04	20 - 30	6250	1143	254	3758	603	-	-	529	21442	509	15	
05	30 - 40	3134	662	103	1885	243	0	-	198	11329	193	4	
06	40 - 50	1321	280	98	795	69	-	-	54	3628	47	-	
07	50 UND MEHR	1730	522	226	776	68	-	-	26	1985	20	.	
	DAR.: BETR. MIT UEBERWIEG.												
08	-BETR. EINKOMMEN 2)	16084	3349	879	9227	1370	0	3	1431	51105	1383	104	
09	-AUSSERBETR. EINK.3)	8636	1673	464	5087	802	.	5	1306	14527	1199	621	
10	LANDW. BETR. U. FORSTBETR.	24820	5042	1346	14370	2189	.	8	2757	65848	2596	737	

-----  
FUSSNOTEN AM ENDE DES TABELLENTEILS







BETRIEBSSYSTEMATIK, BODENNUTZUNG UND VIEHHALTUNG 1983  
ERGEBNISSE FÜR KREISE

BETRIEBSSYSTEMATIK 1983										
DAVON BETRIEBSFORM										
	BETRIEBE	1983	BETRIEBS- BEREICH	MARKT- FRUCHT- BE-	FUTTER- BAU- BE-	VERED- LUNGS- BE-	DAUER- KULTUR- BE-	LANDW. GE- MISCHT- BE-		
LFD.	LANDW.	INSGESAMT	LANDWIRTSCHAFT	FRUCHT- BE-	FUTTER- BAU- BE-	VERED- LUNGS- BE-	DAUER- KULTUR- BE-	LANDW. GE- MISCHT- BE-		
NR.	FLÄCHE			FRUCHT- BE-	FUTTER- BAU- BE-	VERED- LUNGS- BE-	DAUER- KULTUR- BE-	LANDW. GE- MISCHT- BE-		
	VON ... BIS	BE-	BE-	FRUCHT- BE-	FUTTER- BAU- BE-	VERED- LUNGS- BE-	DAUER- KULTUR- BE-	LANDW. GE- MISCHT- BE-		
	UNTER ... HA	BE- TRIEBE	FLÄCHE	BE- TRIEBE	LF HA	BE- TRIEBE	FLÄCHE	BE- TRIEBE		
		1	2	3	4	5	6	7	8	9
<b>372 CHAM</b>										
01	LANDW. BETRIEBE	6753	109144	5975	67265	379	5427	30	10	129
	DARUNTER									
02	2 - 10	3353	26784	2980	16512	224	2677	9	3	67
03	10 - 20	1804	40678	1684	24336	30	1614	10	-	30
04	20 - 30	755	26157	719	17292	12	694	-	-	11
05	30 - 40	196	9176	187	6263	-	172	-	-	11
06	40 - 50	28	1788	25	1123	-	23	-	-	-
07	50 UND MEHR	21	2827	19	1222	5	13	-	-	-
	DAR.: BETR. MIT UEBERWIEG.									
08	-BETR. EINKOMMEN 2)	2850	75294	2637	46656	42	2526	16	-	53
09	-AUSSERBETR. EINK.3)	3890	33392	3329	20425	335	2896	14	8	76
10	LANDW.BETR. U. FORSTBETR.	8421	134259	5992	67265	379	5443	31	10	129
<b>373 NEUMARKT I.D.OPF.</b>										
01	LANDW. BETRIEBE	4971	84658	4678	60401	1209	3009	81	6	373
	DARUNTER									
02	2 - 10	2274	18417	2154	13063	786	1194	29	-	145
03	10 - 20	1366	26503	1352	19321	170	1043	23	-	116
04	20 - 30	613	20660	605	14702	43	490	6	-	66
05	30 - 40	223	10592	219	7425	12	184	4	-	19
06	40 - 50	58	3516	58	2532	5	47	-	-	6
07	50 UND MEHR	43	3741	43	3038	18	16	-	-	9
	DAR.: BETR. MIT UEBERWIEG.									
08	-BETR. EINKOMMEN 2)	1796	52666	1758	37867	128	1445	26	-	159
09	-AUSSERBETR. EINK.3)	3156	31403	2907	22183	1079	1560	51	6	211
10	LANDW.BETR. U. FORSTBETR.	6151	97427	4684	60401	1209	3015	81	6	373
<b>374 NEUSTADT A.D.WALDONAAB</b>										
01	LANDW. BETRIEBE	3511	70232	3192	49708	527	2427	34	8	196
	DARUNTER									
02	2 - 10	1223	9651	1097	6451	301	716	11	-	69
03	10 - 20	965	19526	935	13792	65	803	9	-	58
04	20 - 30	596	20168	589	14422	18	530	8	-	33
05	30 - 40	273	12396	268	9154	-	243	3	-	20
06	40 - 50	77	4288	76	3320	4	64	-	-	8
07	50 UND MEHR	34	3080	34	2311	8	21	-	-	5
	DAR.: BETR. MIT UEBERWIEG.									
08	-BETR. EINKOMMEN 2)	1662	51047	1623	37226	49	1458	20	-	96
09	-AUSSERBETR. EINK.3)	1835	18696	1560	12151	476	963	14	8	99
10	LANDW.BETR. U. FORSTBETR.	4769	101603	3195	49708	527	2430	34	8	196
<b>375 REGENSBURG</b>										
01	LANDW. BETRIEBE	4428	97301	4202	73543	1764	1937	94	16	391
	DARUNTER									
02	2 - 10	1541	11906	1448	8594	649	634	35	-	128
03	10 - 20	1314	23537	1297	18726	451	673	21	-	152
04	20 - 30	688	22017	683	16631	223	388	4	-	68
05	30 - 40	303	13571	299	10192	128	150	7	-	14
06	40 - 50	118	6550	117	5192	72	30	-	-	13
07	50 UND MEHR	146	18880	143	13958	119	13	-	-	9
	DAR.: BETR. MIT UEBERWIEG.									
08	-BETR. EINKOMMEN 2)	2426	76460	2380	58425	909	1185	48	-	238
09	-AUSSERBETR. EINK.3)	1970	20130	1796	14631	849	749	33	13	152
10	LANDW.BETR. U. FORSTBETR.	5656	122292	4214	73544	1764	1949	94	16	391
<b>376 SCHWANDORF</b>										
01	LANDW. BETRIEBE	4423	90510	4009	57558	698	2780	74	20	437
	DARUNTER									
02	2 - 10	1819	15248	1617	9230	383	1087	17	-	129
03	10 - 20	1143	25479	1104	16295	83	859	24	-	138
04	20 - 30	702	26010	688	16779	40	537	12	-	99
05	30 - 40	263	13294	262	8959	32	180	4	-	46
06	40 - 50	74	4619	71	3156	10	47	-	-	12
07	50 UND MEHR	40	4594	36	2824	12	16	-	-	6
	DAR.: BETR. MIT UEBERWIEG.									
08	-BETR. EINKOMMEN 2)	1921	64506	1855	41610	127	1447	41	-	238
09	-AUSSERBETR. EINK.3)	2475	25409	2134	15737	566	1328	26	16	198
10	LANDW.BETR. U. FORSTBETR.	6072	130102	4018	57558	698	2788	74	20	438

FUSSNOTEN AM ENDE DES TABELLENTEILS



BETRIEBSSYSTEMATIK. BODENNUTZUNG UND VIEHHALTUNG 1983  
ERGEBNISSE FUER KREISE

BETRIEBSSBEREICH										FLAECHEENNUTZUNG IN DEN BETRIEBEN 1983													



BETRIEBSSYSTEMATIK, BODENNUTZUNG UND VIEHHALTUNG 1983  
 ERGEBNISSE FUER KREISE

-----  
FUSSNOTEN AM ENDE DES TABELLENTEILS



BETRIEBSSYSTEMATIK, BODENNUTZUNG UND VIEHHALTUNG 1983  
 ERGEBNISSE FUER KREISE

MIT VIEHHALTUNG 1983														MIT SCHWEINEN														MIT LEGEHENNEN																															
MIT ... MILCHKUEHEN														MIT MASTSCHWEINEN														MIT LEGEHENNEN																															
														DAVON																																													
														BETRIEBE MIT ... MASTSCHWEINEN														MIT														LFD.																	
														INSG.														ZUCHTSAUEN														INSG.														TIERE		NR.	
														1 1 50 1 200 1														1 1 1 1														1		1															
														- 1 - 1 UND 1														1 1 99 1														1		1															
														49 1 199 1 MEHR 1 TIERE 1														1 1 1 1														1		1															
BETRIEBE														BETRIEBE														BETR. 1 TIERE 1														BETRIEBE 1																	
34 1 35 1 36 1 37 1														38 1 39 1 40 A 1 40 B 1 41 1														42 1 43 1 44 1 45 1 46 1																															
																		CHAM 372																																									
1387	1572	510	50901	1463	1430	25	8	11874	330	2307	3777	3760	93956	01																																													
847	111	.	13408	603	601	.	.	1844	49	274	1882	1877	42285	02																																													
501	1004	69	18866	509	501	7	.	3491	154	1007	1170	1167	23648	03																																													
33	392	282	12789	232	224	8	-	2760	90	664	440	437	14456	04																																													
3	60	120	4273	70	61	6	3	2267	30	285	106	105	2309	05																																													
-	3	23	647	10	8	.	.	755	4	41	13	11	2426	06																																													
-	.	15	552	6	.	.	.	644	.	15	10	9	5933	07																																													
535	1344	500	35930	793	763	24	6	9337	261	2028	1760	1749	49301	08																																													
852	228	8	14876	668	666	.	.	2245	69	279	2015	2010	44365	09																																													
1388	1573	510	51015	1475	1442	25	8	11900	332	2320	3831	3814	94605	10																																													
																		NEUMARKT I.D.OPF. 373																																									
1013	1040	366	33317	3791	3668	119	4	46220	946	5545	2816	2800	66088	01																																													
518	56	-	6850	1790	1777	13	-	14988	328	1003	1345	1337	27543	02																																													
456	572	20	11313	1142	1084	57	.	17462	360	1952	830	828	15473	03																																													
32	335	162	8961	481	452	29	-	8013	171	1406	361	360	6415	04																																													
4	62	127	4231	147	138	8	.	2525	41	668	103	100	5052	05																																													
.	10	40	1294	38	35	3	-	661	9	144	25	25	421	06																																													
.	5	17	617	26	15	9	.	1685	14	327	10	9	323	07																																													
289	798	360	22528	1413	1352	57	4	22062	450	3683	1046	1036	40440	08																																													
724	241	3	10704	2372	2314	58	-	23752	494	1853	1769	1764	25448	09																																													
1013	1040	366	33329	3852	3729	119	4	46475	951	5552	2888	2871	67226	10																																													
																		NEUSTADT A.D.WALDNAAB 374																																									
557	882	465	30494	1852	1795	48	9	19467	487	2917	1969	1956	35484	01																																													
214	31	-	3551	585	580	4	.	3823	56	220	601	599	8941	02																																													
309	423	34	8788	606	592	12	.	5753	180	853	644	640	10122	03																																													
29	333	186	9698	390	373	14	3	5506	168	970	409	407	7602	04																																													
.	83	169	5931	152	138	12	.	3049	58	629	166	165	3329	05																																													
.	11	57	1861	31	28	3	-	599	15	94	43	42	1160	06																																													
.	.	19	584	14	11	.	.	422	6	137	11	10	625	07																																													
229	727	454	24300	986	946	34	6	12666	364	2372	1100	1094	19749	08																																													
328	154	11	6182	864	848	14	.	6560	122	466	869	862	15735	09																																													
558	882	465	30519	1873	1816	48	9	19527	489	2920	2014	2000	36235	10																																													
																		REGENSBURG 375																																									
678	862	309	26953	2376	2290	61	25	36399	873	7506	2088	2057	488447	01																																													
211	22	-	3610	915	908	6	.	7983	228	1193	743	739	21047	02																																													
393	394	32	9231	745	728	14	3	7251	322	2800	688	684	14243	03																																													
53	329	130	8269	382	365	15	.	5610	185	1529	361	356	8648	04																																													
13	87	104	4108	153	131	13	9	7036	84	1224	130	125	10026	05																																													
4	19	29	1024	52	42	9	.	2276	28	424	48	47	1110	06																																													
.	9	14	627	44	31	4	9	5863	16	302	40	34	260889	07																																													
417	776	305	22154	1284	1209	51	24	29132	611	6279	1195	1174	423101	08																																													
261	84	4	4771	1089	1078	10	.	7223	260	1219	890	882	65116	09																																													
679	862	309	26984	2414	2327	62	25	36637	874	7507	2142	2110	489367	10																																													
																		SCHWANDORF 376																																									
792	1029	371	32488	2009	1923	69	17	29935	846	5719	2290	2265	246241	01																																													
370	32	-	5716	732	726	6	.	3814	160	553	949	943	16621	02																																													
362	476	33	9919	616	596	18	.	6574	301	1786	669	663	14406	03																																													
50	405	171	10297	395	374	18	3	6985	258	1789	400	396	8908	04																																													
9	100	111	4535	150	130	15	5	4398	94	1208	142	141	3788	05																																													
-	14	42	1560	42	33	6	3	2464	21	232	33	31	3457	06																																													
-	.	13	370	22	12	6	4	5521	7	138	9	8	19097	07																																													
298	875	356	23892	1028	958	55	15	22861	581	4597	1084	1071	28460	08																																													
493	154	15	8588	981	965	14	.	7074	265	1122	1204	1194	73181	09																																													
793	1029	371	32527	2034	1948	69	17	30017	850	5730	2354	2329	247109	10																																													



BETRIEBSSYSTEMATIK, BODENNUTZUNG UND VIEHHALTUNG 1983  
ERGEBNISSE FUER KREISE

BETRIEBSSYSTEMATIK 1983										
DAVON BETRIEBSFORM										
	BETRIEBE	INSGESAMT	BETRIEBS- BEREICH	MARKT- FRUCHT- BE-	FUTTER- BAU- BE-	VERED- LUNGS- BE-	DAUER- KULTUR- BE-	LANDW. GE- MISCHT- BE- TRIEBE		
NR.	GENUTZTE FLAECHE	BE- TRIEBE	FLAECHE	BE- TRIEBE	LF	HA	BETRIEBE			
VON ... BIS										
UNTER ... HA										
	1	2	3	4	5	6	7	8	9	
<hr/>										
377 TIRSCHENREUTH										
01 LANDW. BETRIEBE		2773	59233	2646	44488	505	1934	46		159
DARUNTER										
02 2 - 10		827	5903	774	4363	265	461	8		40
03 10 - 20		835	16022	820	12210	96	655	13		56
04 20 - 30		591	18910	587	14225	23	515	15		34
05 30 - 40		250	11205	247	8424	14	208	5		20
06 40 - 50		66	3903	65	2836	5	56			4
07 50 UND MEHR		31	2883	29	2262	14	13			
DAR.: BETR. MIT UEBERWIEG.										
-BETR. EINKOMMEN 2)		1494	46631	1463	35017	89	1250	31		93
-AUSSERBETR. EINK.3)		1269	12345	1176	9356	412	681	15		66
10 LANDW. BETR. U. FORSTBETR.		3310	94876	2647	44488	505	1935	46		159
4 REG.-BEZ. OBERFRANKEN										
01 LANDW. BETRIEBE		26371	438831	24023	318047	6725	13900	433	403	2562
DARUNTER										
02 2 - 10		11040	88442	9988	56569	4068	4613	115	161	1031
03 10 - 20		6926	136436	6696	95421	815	4852	133	8	888
04 20 - 30		3068	95696	3040	73781	165	2467	75		332
05 30 - 40		1265	52943	1255	42838	79	1009	30		137
06 40 - 50		468	24148	467	20601	45	349	4		68
07 50 UND MEHR		381	32709	372	25910	121	200	6		45
DAR.: BETR. MIT UEBERWIEG.										
-BETR. EINKOMMEN 2)		10573	289602	10078	220284	874	7819	222	29	1134
-AUSSERBETR. EINK.3)		15699	146589	13882	96209	5831	6058	207	365	1421
10 LANDW. BETR. U. FORSTBETR.		35163	623167	24091	318050	6725	13964	437	403	2562
461 BAMBERG, STADT										
01 LANDW. BETRIEBE		190	1117	107	640	79	20		5	3
DARUNTER										
02 2 - 10		95	619	59	265	46	11			
03 10 - 20		8	119	5	62		3			
04 20 - 30		5	116	5	115		4			
05 30 - 40										
06 40 - 50			41		41					
07 50 UND MEHR			111		111					
DAR.: BETR. MIT UEBERWIEG.										
-BETR. EINKOMMEN 2)		108	624	52	427	37	12			
-AUSSERBETR. EINK.3)		75	256	53	200	42	8		3	
10 LANDW. BETR. U. FORSTBETR.		210	9591	107	640	79	20		5	3
462 BAYREUTH, STADT										
01 LANDW. BETRIEBE		169	3514	134	2683	25	93	3	5	8
DARUNTER										
02 2 - 10		46	383	36	217	9	24			3
03 10 - 20		33	616	33	481		28			3
04 20 - 30		27	870	26	669	3	23			
05 30 - 40		11	443	11	360		9			
06 40 - 50		3	151	3	124		3			
07 50 UND MEHR		10	929	10	818	4	4			
DAR.: BETR. MIT UEBERWIEG.										
-BETR. EINKOMMEN 2)		104	2579	85	2058	7	75			
-AUSSERBETR. EINK.3)		58	535	45	351	18	16		5	5
10 LANDW. BETR. U. FORSTBETR.		229	9729	134	2683	25	93	3	5	8
463 COBURG, STADT										
01 LANDW. BETRIEBE		98	2278	88	2107	34	38	4		10
DARUNTER										
02 2 - 10		25	155	25	137	13	11			
03 10 - 20		19	311	19	276	7	11			
04 20 - 30		6	149	6	136					
05 30 - 40		15	557	15	512		8			6
06 40 - 50		4	190	4	175					
07 50 UND MEHR		7	887	7	856	6				
DAR.: BETR. MIT UEBERWIEG.										
-BETR. EINKOMMEN 2)		52	1785	42	1653	12	20			9
-AUSSERBETR. EINK.3)		46	493	46	454	22	18	3		
10 LANDW. BETR. U. FORSTBETR.		127	6267	88	2107	34	38	4		10

-----  
FUSSNOTEN AM ENDE DES TABELLENTEILS



BETRIEBSSYSTEMATIK, BODENNUTZUNG UND VIEHHALTUNG 1983  
 ERGEBNISSE FÜR KREISE[illegible]



BETRIEBSSYSTEMATIK, BODENNUTZUNG UND VIEHHALTUNG 1983  
 ERGEBNISSE FUER KREISE

FUSSNOTEN AM ENDE DES TABELLENTEILS



**BETRIEBSSYSTEMATIK, BODENNUTZUNG UND VIEHHALTUNG 1983**  
**ERGEBNISSE FUER KREISE**

[illegible]



**BETRIEBSSYSTEMATIK, BODENNUTZUNG UND VIEHHALTUNG 1983**  
**ERGEBNISSE FUER KREISE**

		BETRIEBSSYSTEMATIK 1983									
		DAVON BETRIEBSFORM									
		BETRIEBE	BETRIEBE	BETRIEBE	MARKT-	FUTTER-	VERED-	DAUER-	LANDW.		
		1983	1983	1983	FRUCHT-	BAU-	LUNGS-	KULTUR-	GE-		
LFD.	LANDW.	INSGESAMT	INSGESAMT	INSGESAMT	BEREICH	BE-	BE-	BE-	BE-	MISCHT-	GE-
NR.	GENUTZTE	FLAECHE	FLAECHE	FLAECHE	LANDWIRTSCHAFT	TRIEBE	TRIEBE	TRIEBE	TRIEBE	TRIEBE	TRIEBE
	VON ... BIS	BE-	BE-	BE-							
	UNTER ... HA	TRIEBE	FLAECHE	FLAECHE	TRIEBE	HA	HA	HA	HA	HA	HA
		1	2	3	4	5	6	7	8	9	
-----											
464	HOF, STADT										
01	LANDW. BETRIEBE	124	3841	111	2876	23	72	.	.	.	13
	DARUNTER										
02	2 - 10	18	156	15	75	10	5	-	-	-	
03	10 - 20	21	385	21	327	6	12	-	-	-	3
04	20 - 30	38	1336	37	954	3	25	-	-	-	9
05	30 - 40	17	763	17	586	.	15	-	-	-	
06	40 - 50	7	362	7	304	.	7	-	-	-	
07	50 UND MEHR	8	761	8	624	.	6	-	-	-	
	DAR.: BETR. MIT UEBERWIEG.										
08	-BETR. EINKOMMEN 2)	88	3328	51	2578	7	62	.	.	.	11
09	-AUSSERBETR. EINK.3)	33	417	30	298	16	10	-	.	.	
10	LANDW.BETR. U. FORSTBETR.	173	4993	111	2876	23	72	.	.	.	13
471	BAMBERG										
01	LANDW. BETRIEBE	5479	71280	5218	52904	1916	2789	73	26		414
	DARUNTER										
02	2 - 10	2819	21690	2708	15666	1217	1261	29	9		192
03	10 - 20	1488	27769	1481	20337	227	1076	18	.		158
04	20 - 30	348	10562	346	8210	32	269	6	-		39
05	30 - 40	110	4476	110	3702	14	84	4	-		8
06	40 - 50	32	1580	31	1379	7	21	-	-		3
07	50 UND MEHR	45	3667	44	2911	23	17	.	-		
	DAR.: BETR. MIT UEBERWIEG.										
08	-BETR. EINKOMMEN 2)	1624	36684	1584	27880	240	1175	26	.		142
09	-AUSSERBETR. EINK.3)	3847	34282	3631	24828	1674	1614	47	25		271
10	LANDW.BETR. U. FORSTBETR.	6456	93789	5232	52905	1916	2802	74	26		414
472	BAYREUTH										
01	LANDW. BETRIEBE	4567	74838	4105	52630	915	2841	62	18		269
	DARUNTER										
02	2 - 10	1925	15887	1696	9746	607	932	23	4		130
03	10 - 20	1310	26398	1264	18072	88	1051	24	-		101
04	20 - 30	544	17449	543	13264	14	501	4	-		24
05	30 - 40	187	7904	185	6288	5	171	.	-		8
06	40 - 50	64	3279	64	2797	.	59	-	-		3
07	50 UND MEHR	35	2414	35	2027	.	33	-	-		
	DAR.: BETR. MIT UEBERWIEG.										
08	-BETR. EINKOMMEN 2)	1847	48815	1801	36532	80	1600	27	.		92
09	-AUSSERBETR. EINK.3)	2706	25759	2295	15916	833	1235	34	16		177
10	LANDW.BETR. U. FORSTBETR.	5943	111895	4119	52630	915	2855	62	18		269
473	COBURG										
01	LANDW. BETRIEBE	1971	36910	1897	31892	546	1015	105	12		219
	DARUNTER										
02	2 - 10	620	4030	594	3207	271	249	21	.		52
03	10 - 20	534	9102	530	7843	93	332	32	-		73
04	20 - 30	354	9756	354	8571	26	256	28	-		44
05	30 - 40	152	6040	151	5188	20	97	9	-		25
06	40 - 50	61	2977	61	2687	10	38	-	-		12
07	50 UND MEHR	56	4622	56	4199	28	19	-	-		9
	DAR.: BETR. MIT UEBERWIEG.										
08	-BETR. EINKOMMEN 2)	1072	29348	1048	25704	133	696	70	.		148
09	-AUSSERBETR. EINK.3)	895	7231	846	5872	412	319	35	9		71
10	LANDW.BETR. U. FORSTBETR.	2464	48786	1900	31893	546	1017	106	12		219
474	FORCHHEIM										
01	LANDW. BETRIEBE	3953	43334	3620	29151	1313	1400	34	283		590
	DARUNTER										
02	2 - 10	2296	17922	2134	11348	885	754	17	139		339
03	10 - 20	764	15021	744	10207	74	455	12	5		198
04	20 - 30	154	4854	152	3571	11	108	.	-		32
05	30 - 40	43	1757	43	1451	4	33	-	-		6
06	40 - 50	22	1124	22	951	7	11	.	.		.
07	50 UND MEHR	14	1035	14	954	9	4	-	-		.
	DAR.: BETR. MIT UEBERWIEG.										
08	-BETR. EINKOMMEN 2)	1009	20786	953	15004	88	613	13	22		217
09	-AUSSERBETR. EINK.3)	2935	22505	2658	14105	1224	783	21	257		373
10	LANDW.BETR. U. FORSTBETR.	4665	52706	3627	29151	1313	1407	34	283		590

FUSSNOTEN AM ENDE DES TABELLENTEILS



TIK, BODENNUTZUNG UND V  
ERGEBNISSE FUER KREISE

HOF, STADT 464

BAMBERG 471

BAYREUTH 472

COBURG 473

FORCHHEIM 474



BETRIEBSSYSTEMATIK, BODENNUTZUNG UND VIEHHALTUNG 1983  
ERGEBNISSE FUER KREISE

		FLAECHENNUTZUNG IN DEN BETRIEBEN 1983												BETRIEBE	
		ANBAUFLAECHEN													
														DARUNTER	







BETRIEBSSYSTEMATIK, BODENNUTZUNG UND VIEHHALTUNG 1983  
ERGEBNISSE FUER KREISE

BETRIEBSSYSTEMATIK 1983										
DAVON BETRIEBSFORM										
	BETRIEBE	BETRIEBE	BETRIEBE	BETRIEBE	MARKT-	FUTTER-	VERED-	DAUER-	LANDW.	
	---	1983	---	---	FRUCHT-	BAU-	LUNGS-	KULTUR-	GE-	
LFD.	LANDW.	INSGESAMT	BETRIEBS-	LANDWIRTSCHAFT	BE-	BE-	BE-	BE-	MISCHT-	
NR.	GENUTZTE		FLAECHEN	FLAECHEN	TRIEBE	TRIEBE	TRIEBE	TRIEBE	BE-	
	VON ... BIS		BE-	BE-					TRIEBE	
	UNTER ... HA		TRIEBE	FLAECHEN	BE-	LF				
			HA	HA	TRIEBE	HA				
		1	2	3	4	5	6	7	8	9
475 HOF										
01	LANDW. BETRIEBE	2329	59713	2111	44994	413	1380	35	.	282
	DARUNTER									
02	2 - 10	511	3973	422	2377	195	191	4	-	32
03	10 - 20	564	11174	550	8427	84	382	6	-	78
04	20 - 30	518	16170	515	12620	23	400	9	-	83
05	30 - 40	294	12369	292	9985	15	224	5	-	48
06	40 - 50	114	5983	114	5065	4	83	.	-	26
07	50 UND MEHR	95	9309	90	6358	18	57	.	-	13
	DAR.: BETR. MIT UEBERWIEG.									
08	-BETR. EINKOMMEN 2)	1368	49018	1327	37671	76	1023	17	-	211
09	-AUSSERBETR. EINK.3)	945	10449	773	7188	330	355	17	.	70
10	LANDW.BETR. U. FORSTBETR.	3605	77510	2113	44994	413	1382	35	.	282
476 KRONACH										
01	LANDW. BETRIEBE	1757	31924	1351	17381	248	903	19	11	170
	DARUNTER									
02	2 - 10	720	6904	527	2991	125	316	4	.	81
03	10 - 20	506	12396	408	5843	30	317	3	-	58
04	20 - 30	189	6938	175	4298	6	148	4	-	17
05	30 - 40	59	2592	58	2004	5	47	.	-	5
06	40 - 50	24	1277	24	1051	.	20	.	-	.
07	50 UND MEHR	15	1125	15	1004	4	10	-	-	.
	DAR.: BETR. MIT UEBERWIEG.									
08	-BETR. EINKOMMEN 2)	568	18143	469	10614	16	400	11	.	41
09	-AUSSERBETR. EINK.3)	1183	13738	877	6731	231	499	8	10	129
10	LANDW.BETR. U. FORSTBETR.	3258	57202	1356	17381	248	908	19	11	170
477 KULMBACH										
01	LANDW. BETRIEBE	2302	45335	2070	32517	419	1354	43	22	232
	DARUNTER									
02	2 - 10	717	5893	618	3526	250	279	7	3	79
03	10 - 20	735	14942	708	10434	68	542	18	-	80
04	20 - 30	380	11878	379	9163	14	319	11	.	34
05	30 - 40	144	6341	141	4808	3	123	.	-	13
06	40 - 50	55	2837	55	2403	7	40	-	-	8
07	50 UND MEHR	31	2762	30	2012	5	16	.	-	7
	DAR.: BETR. MIT UEBERWIEG.									
08	-BETR. EINKOMMEN 2)	1192	34157	1144	25473	66	937	23	.	117
09	-AUSSERBETR. EINK.3)	1102	11094	923	7039	352	416	19	21	115
10	LANDW.BETR. U. FORSTBETR.	3232	56363	2081	32517	419	1364	44	22	232
478 LICHTENFELS										
01	LANDW. BETRIEBE	2186	34100	2060	24478	587	1149	41	12	271
	DARUNTER									
02	2 - 10	998	8864	939	5759	349	469	9	3	109
03	10 - 20	665	12760	662	9052	90	445	16	-	111
04	20 - 30	185	5691	183	4375	15	134	6	-	28
05	30 - 40	64	2482	64	2158	7	48	4	-	5
06	40 - 50	22	1187	22	990	.	18	-	-	.
07	50 UND MEHR	29	2553	28	1933	15	8	-	-	5
	DAR.: BETR. MIT UEBERWIEG.									
08	-BETR. EINKOMMEN 2)	758	18879	737	14377	60	566	21	-	90
09	-AUSSERBETR. EINK.3)	1422	14884	1318	9894	526	581	20	12	179
10	LANDW.BETR. U. FORSTBETR.	2743	42212	2068	24478	587	1156	42	12	271
479 WUNSIEDEL I. FICHELGEIRGE										
01	LANDW. BETRIEBE	1246	30647	1151	23794	207	846	13	4	81
	DARUNTER									
02	2 - 10	250	1966	215	1255	91	111	.	-	12
03	10 - 20	279	5443	271	4060	47	198	.	-	24
04	20 - 30	320	9927	319	7835	15	278	5	-	21
05	30 - 40	169	7219	168	5796	.	150	3	-	13
06	40 - 50	59	3160	59	2634	4	48	-	-	7
07	50 UND MEHR	34	2534	33	2103	6	24	-	-	3
	DAR.: BETR. MIT UEBERWIEG.									
08	-BETR. EINKOMMEN 2)	783	25456	755	20313	52	640	10	-	53
09	-AUSSERBETR. EINK.3)	452	4946	387	3333	151	204	.	.	28
10	LANDW.BETR. U. FORSTBETR.	2058	52124	1155	23795	207	850	13	4	81

-----  
FUSSNOTEN AM ENDE DES TABELLENTEILS



BETRIEBSSYSTEMATIK, BODENNUTZUNG UND VIEHHALTUNG 1983  
ERGEBNISSE FUER KREISE

BETRIEBSSBEREICH			FLAECHENNUTZUNG IN DEN BETRIEBEN 1983												
I	I	I	BETRIEBE MIT WALDFLAECHE (WF)			HAUPTNUTZUNGS- UND KULTURARTEN					ANBAUFLAECHEN			I	
I	I	I	I			I					I			I	
I	I	I	I			I					I			I	
I	I	I	I			I					I			I	
I	I	I	I			I					I			I	
I	I	I	I			I					I			I	
I	I	I	I			I					I			I	
I	I	I	I			I					I			I	
I	I	I	I			I					I			I	
I	I	I	I			I					I			I	
I	I	I	I			I					I			I	
I	I	I	I			I					I			I	
I	I	I	I			I					I			I	
I	I	I	I			I					I			I	
I	I	I	I			I					I			I	
I	I	I	I			I					I			I	
I	I	I	I			I					I			I	
I	I	I	I			I					I			I	
I	I	I	I			I					I			I	
I	I	I	I			I					I			I	
I	I	I	I			I					I			I	
I	I	I	I			I					I			I	
I	I	I	I			I					I			I	
I	I	I	I			I					I			I	
I	I	I	I			I					I			I	
I	I	I	I			I					I			I	
I	I	I	I			I					I			I	
I	I	I	I			I					I			I	
I	I	I	I			I					I			I	
I	I	I	I			I					I			I	
I	I	I	I			I					I			I	
I	I	I	I			I					I			I	
I	I	I	I			I					I			I	
I	I	I	I			I					I			I	
I	I	I	I			I					I			I	
I	I	I	I			I					I			I	
I	I	I	I			I					I			I	
I	I	I	I			I					I			I	
I	I	I	I			I					I			I	
I	I	I	I			I					I			I	
I	I	I	I			I					I			I	
I	I	I	I			I					I			I	
I	I	I	I			I					I			I	
I	I	I	I			I					I			I	
I	I	I	I			I					I			I	
I	I	I	I			I					I			I	
I	I	I	I			I					I			I	
I	I	I	I			I					I			I	
I	I	I	I			I					I			I	
I	I	I	I			I					I			I	
I	I	I	I			I					I			I	
I	I	I	I			I					I			I	
I	I	I	I			I					I			I	
I	I	I	I			I					I			I	
I	I	I	I			I					I			I	
I	I	I	I			I					I			I	
I	I	I	I			I					I			I	
I	I	I	I			I					I			I	
I	I	I	I			I					I			I	
I	I	I	I			I					I			I	
I	I	I	I			I					I			I	
I	I	I	I			I					I			I	
I	I	I	I			I					I			I	
I	I	I	I			I					I			I	
I	I	I	I			I					I			I	
I	I	I	I			I					I			I	
I	I	I	I			I					I			I	
I	I	I	I			I					I			I	
I	I	I	I			I					I			I	
I	I	I	I			I					I			I	
I	I	I	I			I					I			I	
I	I	I	I			I					I			I	
I	I	I	I			I					I			I	
I	I	I	I			I					I			I	
I	I	I	I			I					I			I	
I	I	I	I			I					I			I	
I	I	I	I			I					I			I	
I	I	I	I			I					I			I	
I	I	I	I			I					I			I	
I	I	I	I			I					I			I	
I	I	I	I			I					I			I	
I	I	I	I			I					I			I	
I	I	I	I			I					I			I	
I	I	I	I			I					I			I	
I	I	I	I			I					I			I	
I	I	I	I			I					I			I	
I	I	I	I			I					I			I	
I	I	I	I			I					I			I	
I	I	I	I			I					I			I	
I	I	I	I			I					I			I	
I	I	I	I			I					I			I	
I	I	I	I			I					I			I	
I	I	I	I			I					I			I	
I	I	I	I			I					I			I	
I	I	I	I			I					I			I	
I	I	I	I			I					I			I	
I	I	I	I			I					I			I	
I	I	I	I			I					I			I	
I	I	I	I			I					I			I	
I	I	I	I			I					I			I	
I	I	I	I			I					I			I	
I	I	I	I			I					I			I	
I	I	I	I			I					I			I	
I	I	I	I			I					I			I	
I	I	I	I			I					I			I	
I	I	I	I												



BETRIEBSSYSTEMATIK, BODENNUTZUNG UND VIEHHALTUNG 1983  
ERGEBNISSE FUER KREISE

		FLAECHENNUTZUNG IN DEN BETRIEBEN 1983										BETRIEBE	
		ANBAUFLAECHEN										DARUNTER	
		GETREIDE					MIT RINDVIEH						
		DARUNTER											
LFD.	BETRIEBE	INSG.	WEI-	ROG-	GEN-	GER-	FELD-	TEN-	GE-	INSGESAMT	INSG.	1	
NR.	LANDW. GENUTZTE FLAECHEN		ZEN	U. W.-	STE	HAFER	MJESE	WAECH-	SE			5	
	VON ... BIS		MENG-										
	UNTER ... HA		GETR.										
		FLAECHEN										BETRIEBE	
		HA										TIERE	
		23	24	25	26	27	28	29	30	31	32	33	
475 HOF													
01	LANDW. BETRIEBE	21851	2098	1047	13446	2569	.	9	1780	52180	1638	308	
	DARUNTER												
02	2 - 10	1287	112	65	804	188	0	-	277	2058	214	166	
03	10 - 20	3941	345	205	2372	534	-	-	505	9646	467	102	
04	20 - 30	5668	519	225	3406	737	.	0	492	16320	479	11	
05	30 - 40	4698	425	208	2837	542	-	-	281	13003	273	6	
06	40 - 50	2406	215	121	1490	238	-	-	112	5818	109	.	
07	50 UND MEHR	3766	473	221	2481	322	-	-	80	5180	76	3	
	DAR.:BETR. MIT UEBERWIEG.												
08	-BETR. EINKOMMEN 2)	17879	1735	869	10915	2058	.	6	1278	46089	1237	88	
09	-AUSSERBETR. EINK.3)	3888	348	170	2489	498	0	4	501	6074	400	220	
10	LANDW.BETR. U. FORSTBETR.	21855	2098	1048	13449	2569	.	10	1799	52232	1649	319	
476 KRONACH													
01	LANDW. BETRIEBE	7571	1619	525	3668	1129	-	7	1299	22251	1150	457	
	DARUNTER												
02	2 - 10	1469	237	86	790	270	-	0	521	3313	429	352	
03	10 - 20	2639	483	197	1263	458	-	-	470	8121	438	77	
04	20 - 30	1701	401	126	744	233	-	-	185	6030	181	7	
05	30 - 40	814	178	43	427	93	-	-	54	2505	52	3	
06	40 - 50	448	116	47	216	44	-	-	23	1374	21	-	
07	50 UND MEHR	419	192	22	176	22	-	-	12	812	10	-	
	DAR.:BETR. MIT UEBERWIEG.												
08	-BETR. EINKOMMEN 2)	4453	1081	291	2003	610	-	3	520	15072	497	47	
09	-AUSSERBETR. EINK.3)	3118	539	234	1665	519	-	4	778	7155	652	410	
10	LANDW.BETR. U. FORSTBETR.	7591	1628	525	3676	1131	0	10	1313	22282	1160	467	
477 KULMBACH													
01	LANDW. BETRIEBE	15645	3065	832	9462	1279	3	13	1654	40863	1510	369	
	DARUNTER												
02	2 - 10	1982	431	120	1229	121	.	6	392	3086	324	241	
03	10 - 20	5055	966	295	3012	435	0	0	653	13030	609	91	
04	20 - 30	4111	831	207	2417	369	-	-	363	12709	352	12	
05	30 - 40	2155	365	97	1344	205	-	-	138	7046	131	.	
06	40 - 50	1095	213	62	687	52	-	-	50	2830	48	3	
07	50 UND MEHR	1149	238	49	712	95	-	-	26	1963	23	.	
	DAR.:BETR. MIT UEBERWIEG.												
08	-BETR. EINKOMMEN 2)	11686	2297	595	7038	961	.	7	1089	34352	1044	98	
09	-AUSSERBETR. EINK.3)	3958	769	237	2424	317	.	4	565	6511	466	271	
10	LANDW.BETR. U. FORSTBETR.	15690	3097	836	9471	1279	3	13	1678	40958	1528	386	
478 LICHTENFELS													
01	LANDW. BETRIEBE	12297	4831	476	5673	907	5	8	1555	27831	1391	586	
	DARUNTER												
02	2 - 10	3001	1173	126	1435	186	0	0	663	4871	584	446	
03	10 - 20	4422	1627	157	2096	391	0	-	585	10313	534	106	
04	20 - 30	2108	827	58	936	184	-	-	170	6029	161	7	
05	30 - 40	1037	373	47	498	72	0	-	56	2727	53	.	
06	40 - 50	446	189	16	200	25	-	-	21	1688	18	.	
07	50 UND MEHR	1157	584	66	453	47	3	-	24	2037	14	.	
	DAR.:BETR. MIT UEBERWIEG.												
08	-BETR. EINKOMMEN 2)	6912	2762	250	3121	525	.	3	680	19199	643	105	
09	-AUSSERBETR. EINK.3)	5266	2025	219	2506	365	.	5	872	8383	746	481	
10	LANDW.BETR. U. FORSTBETR.	12298	4833	476	5673	907	5	8	1567	27877	1396	591	
479 WUNSIEDEL I. FICHTELGEBIRGE													
01	LANDW. BETRIEBE	10916	861	1207	6646	1126	0	6	972	30996	897	181	
	DARUNTER												
02	2 - 10	611	44	78	374	73	0	-	141	1162	117	96	
03	10 - 20	1926	164	246	1150	212	-	-	243	4947	225	59	
04	20 - 30	3472	279	403	2081	360	-	-	309	10676	300	7	
05	30 - 40	2599	199	257	1565	245	-	-	166	7900	161	.	
06	40 - 50	1242	106	123	800	104	-	-	59	3305	55	3	
07	50 UND MEHR	1018	65	94	647	123	-	-	33	2470	26	.	
	DAR.:BETR. MIT UEBERWIEG.												
08	-BETR. EINKOMMEN 2)	9106	719	1017	5595	910	0	5	725	27266	697	64	
09	-AUSSERBETR. EINK.3)	1739	128	189	1039	181	0	0	246	3663	200	117	
10	LANDW.BETR. U. FORSTBETR.	10918	861	1207	6647	1127	.	6	983	31038	906	190	

.....  
FUSSNOTEN AM ENDE DES TABELLENTEILS



BETRIEBSSYSTEMATIK, BODENNUTZUNG UND VIEHHALTUNG 1983  
ERGEBNISSE FUER KREISE

MIT VIEHHALTUNG 1983										MIT SCHWEINEN										MIT LEGEHENNEN									
MIT ... MILCHKUEHEN										MIT MASTSCHWEINEN										MIT LEGEHENNEN									
										DAVON																			
										BETRIEBE MIT ... MASTSCHWEINEN																			
										ZUCHTSAUEN																			
										INSG.																			
										TIERE																			
										BETRIEBE																			
6	10	20	UND	MEHR	TIERE	INSG.	1	50	200	1	1	1	1	1	1	1	1	1	1	1	1	1	1	1	1	1	1	1	1
9	19	1	1	1	1	1	1	1	1	1	1	1	1	1	1	1	1	1	1	1	1	1	1	1	1	1	1	1	1
34	35	36	37	38	39	40 A	40 B	41	42	43	44	45	46	47	48	49	50	51	52	53	54	55	56	57	58	59	60	61	62
341	692	297	20821	1512	1389	110	13	32194	593	4853	1314	1268	41596	01															
41	7	-	878	229	228	-	-	1906	28	285	251	244	5479	02															
210	150	5	3861	405	393	11	-	5947	139	698	345	339	9417	03															
77	326	65	6646	432	400	29	3	9903	212	1474	351	344	9014	04															
9	156	102	4945	250	213	36	-	6956	135	1431	193	185	5556	05															
-	37	69	2368	88	69	17	-	3460	42	389	68	60	4460	06															
-	15	56	2071	66	44	17	5	3804	28	544	46	39	4815	07															
228	631	290	18367	1066	960	98	8	26418	503	4067	875	842	29672	08															
113	60	7	2443	442	427	11	4	5435	89	759	437	425	11764	09															
341	692	297	20839	1535	1412	110	13	32295	595	4855	1354	1308	42130	10															
288	326	79	9701	844	816	24	4	8317	98	785	606	590	23052	01															
72	5	-	1626	317	316	-	-	1284	14	49	208	204	9785	02															
195	163	3	3785	311	300	11	-	2847	39	270	223	219	4107	03															
16	126	32	2607	130	120	7	3	2642	31	255	98	94	3297	04															
4	19	26	971	35	32	-	-	987	7	59	31	30	2808	05															
-	10	11	447	15	12	3	-	401	5	149	9	9	170	06															
-	3	7	231	6	6	-	-	55	-	-	4	4	62	07															
120	254	76	6358	344	323	18	3	5174	68	619	279	267	16591	08															
168	71	3	3331	500	493	6	-	3143	30	166	327	323	6461	09															
288	326	79	9721	862	834	24	4	8391	99	786	628	612	23258	10															
348	611	182	16718	1404	1335	58	11	24658	441	3446	1252	1241	44242	01															
73	10	-	1366	401	401	-	-	2890	62	292	366	366	4603	02															
239	273	6	5555	514	495	17	-	7694	176	1005	484	479	15380	03															
31	251	58	5259	288	264	22	-	6247	126	1146	241	238	20099	04															
-	57	70	2677	95	86	9	-	2265	47	535	65	65	1140	05															
-	15	29	1081	33	27	5	-	1311	16	142	19	17	1359	06															
-	3	19	700	21	11	5	5	3383	9	312	10	9	766	07															
216	550	180	14177	830	772	48	10	18595	322	2662	727	718	29582	08															
132	61	-	2541	573	563	10	-	5440	119	784	525	523	14660	09															
349	611	182	16760	1449	1380	58	11	24838	443	3450	1310	1298	45482	10															
397	322	86	11301	1590	1532	55	3	20542	488	3290	1138	1123	28055	01															
131	7	-	2427	699	694	5	-	5424	117	386	520	516	9521	02															
246	174	8	4494	567	543	24	-	8525	251	1359	402	398	11777	03															
15	105	34	2476	157	145	11	-	3486	75	901	98	97	1653	04															
-	25	25	1109	47	40	5	-	1448	21	440	31	28	1814	05															
-	7	10	439	13	10	3	-	363	7	34	5	5	75	06															
-	4	9	286	18	11	7	-	916	8	152	10	9	240	07															
184	269	85	7561	605	568	34	3	10947	265	2235	428	419	17514	08															
213	52	-	3698	982	963	19	-	9298	221	1007	708	703	10386	09															
397	322	86	11309	1608	1550	55	3	20620	489	3292	1161	1146	28320	10															
191	386	139	10754	637	612	23	-	8416	161	1323	624	607	23909	01															
21	-	-	429	104	103	-	-	582	4	28	134	133	2511	02															
111	55	-	1674	159	155	4	-	1493	29	153	156	152	4623	03															
50	211	32	3997	189	178	10	-	2945	66	531	173	169	5083	04															
7	92	61	2876	117	113	4	-	1759	37	344	97	94	7275	05															
-	22	28	1072	29	27	-	-	616	11	84	24	21	3260	06															
-	6	18	682	20	18	-	-	864	11	165	15	14	540	07															
134	362	137	9650	452	432	18	-	6959	142	1235	424	409	19757	08															
57	24	-	1104	185	180	5	-	1459	19	88	199	198	3852	09															
191	386	139	10774	652	627	23	-	8461	163	1325	662	645	24696	10															



BETRIEBSSYSTEMATIK, BODENNUTZUNG UND VIEHHALTUNG 1983  
ERGEBNISSE FUER KREISE

BETRIEBSSYSTEMATIK 1983										
DAVON BETRIEBSFORM										
	BETRIEBE	1983	BETRIEBS- BEREICH	MARKT- FRUCHT- BE- TRIEBE	FUTTER- BAU- BE- TRIEBE	VERED- LUNGS- BE- TRIEBE	DAUER- KULTUR- BE- TRIEBE	LANDW. GE- MISCHT- BE- TRIEBE		
LFD.	LANDW.	INSGESAMT	LANDWIRTSCHAFT							
NR.	GENUTZTE FLAECHE VON ... BIS UNTER ... HA									
		BE- TRIEBE	FLAECHE HA	BE- TRIEBE	LF HA					
		1	2	3	4	5	6	7	8	9
5 REG.-BEZ. MITTELFRANKEN										
01	LANDW. BETRIEBE	29447	460292	28052	353892	6788	17110	878	343	2933
	DARUNTER									
02	2 - 10	12428	96216	11885	69159	4040	6305	363	111	1066
03	10 - 20	8489	157121	8415	121518	795	6307	215	19	1079
04	20 - 30	3868	116199	3859	93597	258	3010	108	4	479
05	30 - 40	1141	47211	1136	38584	117	862	24	-	133
06	40 - 50	325	16986	324	14285	54	217	9	-	43
07	50 UND MEHR	198	19382	191	13864	76	91	6	-	18
	DAR.: BETR. MIT UEBERWIEG.									
08	-BETR. EINKOMMEN 2)	13691	323707	13253	254831	1224	9941	374	64	1650
09	-AUSSERBETR. EINK.3)	15647	133734	14726	97501	5546	7139	495	270	1276
10	LANDW. BETR. U. FORSTBETR.	36623	610713	28130	353924	6788	17177	884	344	2937
561 ANSBACH, STADT										
01	LANDW. BETRIEBE	415	5949	400	4869	66	292	22	-	19
	DARUNTER									
02	2 - 10	153	1126	151	924	39	101	4	-	7
03	10 - 20	152	2671	151	2170	7	126	7	-	11
04	20 - 30	57	1632	57	1373	-	53	3	-	-
05	30 - 40	8	322	8	267	-	8	-	-	-
06	40 - 50	-	47	-	41	-	-	-	-	-
07	50 UND MEHR	-	55	-	53	-	-	-	-	-
	DAR.: BETR. MIT UEBERWIEG.									
08	-BETR. EINKOMMEN 2)	212	4305	205	3565	7	178	10	-	9
09	-AUSSERBETR. EINK.3)	199	1583	195	1304	59	113	12	-	10
10	LANDW. BETR. U. FORSTBETR.	472	10187	401	4869	66	293	22	-	19
562 ERLANGEN, STADT										
01	LANDW. BETRIEBE	208	2965	188	2490	90	79	3	4	12
	DARUNTER									
02	2 - 10	72	535	62	316	50	10	-	-	-
03	10 - 20	58	975	58	859	14	39	-	-	4
04	20 - 30	35	925	35	832	7	23	-	-	5
05	30 - 40	8	288	8	272	-	4	-	-	-
06	40 - 50	4	197	4	187	-	-	-	-	-
07	50 UND MEHR	-	-	-	-	-	-	-	-	-
	DAR.: BETR. MIT UEBERWIEG.									
08	-BETR. EINKOMMEN 2)	98	1981	89	1771	20	58	3	-	8
09	-AUSSERBETR. EINK.3)	109	980	98	714	69	21	-	4	4
10	LANDW. BETR. U. FORSTBETR.	257	9761	189	2490	90	80	3	4	12
563 FUERTH, STADT										
01	LANDW. BETRIEBE	185	3038	128	2252	57	61	4	-	6
	DARUNTER									
02	2 - 10	55	361	34	197	27	5	-	-	-
03	10 - 20	49	791	40	617	14	24	-	-	-
04	20 - 30	30	780	30	733	6	22	-	-	-
05	30 - 40	10	551	9	303	3	5	-	-	-
06	40 - 50	4	198	4	178	-	-	-	-	-
07	50 UND MEHR	4	232	4	216	-	-	-	-	-
	DAR.: BETR. MIT UEBERWIEG.									
08	-BETR. EINKOMMEN 2)	145	2402	97	1970	31	58	-	-	6
09	-AUSSERBETR. EINK.3)	38	359	31	282	26	3	-	-	-
10	LANDW. BETR. U. FORSTBETR.	210	3656	128	2252	57	61	4	-	6
564 NUERNBERG, STADT										
01	LANDW. BETRIEBE	453	3797	270	2367	181	73	-	-	13
	DARUNTER									
02	2 - 10	230	1399	125	655	96	27	-	-	-
03	10 - 20	83	1333	64	903	33	23	-	-	8
04	20 - 30	17	550	17	422	6	8	-	-	3
05	30 - 40	5	189	5	170	-	3	-	-	-
06	40 - 50	-	103	-	84	-	-	-	-	-
07	50 UND MEHR	-	68	-	62	-	-	-	-	-
	DAR.: BETR. MIT UEBERWIEG.									
08	-BETR. EINKOMMEN 2)	290	3030	135	1767	81	43	-	-	11
09	-AUSSERBETR. EINK.3)	159	758	135	601	100	30	-	-	-
10	LANDW. BETR. U. FORSTBETR.	523	13871	270	2367	181	73	-	-	13

FUSSNOTEN AM ENDE DES TABELLENTEILS



### ERGEBNISSE FUER KREISE

- 279 -



FLAECHEENNUTZUNG IN DEN BETRIEBEN 1983														BETRIEBE	
ANBAUFLAECHEN														DARUNTER	
BETRIEBE		GETREIDE				MIT RINDVIEH									
---		DARUNTER				GAR- TEN- GE- WAECH- SE									
LFD.	LANDW. GENUTZTE FLAECHE VON ... BIS UNTER ... HA	INSG.	WEI- ZEN	ROG- GEN	GER- STE	FELD- MUESE	TEN- GE- WAECH- SE	INSGESAMT	INSG.	HA	BETR.	TIERE	BETRIEBE		
NR.		23	24	25	26	27	28	29	30	31	32	33			
<hr/>															
5 REG.-BEZ.MITTELFRANKEN															
01 LANDW. BETRIEBE DARUNTER		162611	58149	11419	70520	13790	634	360	20642	529402	19214	5102			
02 2 - 10		34534	11120	3662	14420	3020	329	156	7564	74571	6953	4141			
03 10 - 20		54040	18174	4019	23694	4978	170	43	7654	189192	7244	663			
04 20 - 30		40849	15419	1886	17976	3568	32	7	3656	166000	3468	69			
05 30 - 40		17138	6889	827	7440	1257	35	31	1057	65146	984	25			
06 40 - 50		6696	2723	316	3025	457	8	0	295	21386	253	5			
07 50 UND MEHR		7633	3213	474	3333	395	28	.	139	11604	106	5			
DAR.:BETR. MIT UEBERWIEG.															
08 -BETR. EINKOMMEN 2)		113405	42171	6685	49190	9694	507	293	12082	418759	11490	1191			
09 -AUSSERBETR. EINK.3)		48460	15729	4614	21040	4037	127	52	8541	109575	7715	3911			
10 LANDW.BETR. U. FORSTBETR.		162640	58159	11429	70527	13792	637	362	20747	529742	19293	5179			
<hr/>															
561 ANSBACH, STADT															
01 LANDW. BETRIEBE DARUNTER		2184	686	78	1028	242	0	8	312	8123	301	78			
02 2 - 10		440	132	15	207	53	-	4	106	1162	104	60			
03 10 - 20		1009	288	50	476	115	-	-	139	3536	134	15			
04 20 - 30		566	194	9	277	56	-	-	54	2808	52	-			
05 30 - 40		92	38	4	37	7	-	-	8	530	7	-			
06 40 - 50		19	5	-	8	6	-	-	.	76	.	-			
07 50 UND MEHR		33	16	-	16	.	-	-	-	-	-	-			
DAR.:BETR. MIT UEBERWIEG.															
08 -BETR. EINKOMMEN 2)		1536	488	54	725	170	0	.	191	6519	183	20			
09 -AUSSERBETR. EINK.3)		648	198	24	303	72	-	.	121	1604	118	58			
10 LANDW.BETR. U. FORSTBETR.		2184	686	78	1028	242	0	8	313	8129	302	79			
<hr/>															
562 ERLANGEN, STADT															
01 LANDW. BETRIEBE DARUNTER		1355	523	318	452	38	5	3	103	2858	91	9			
02 2 - 10		226	65	90	68	.	0	-	11	100	10	4			
03 10 - 20		448	172	118	138	19	.	-	46	947	45	4			
04 20 - 30		417	186	73	137	13	0	-	34	1173	28	.			
05 30 - 40		150	45	24	65	.	0	-	7	337	5	-			
06 40 - 50		97	53	6	36	.	-	-	4	298	3	-			
07 50 UND MEHR		-	-	-	-	-	-	-	-	-	-	-			
DAR.:BETR. MIT UEBERWIEG.															
08 -BETR. EINKOMMEN 2)		901	368	184	304	28	3	3	73	2389	66	.			
09 -AUSSERBETR. EINK.3)		453	155	134	147	11	.	-	30	469	25	8			
10 LANDW.BETR. U. FORSTBETR.		1355	523	319	452	38	5	5	104	2860	92	10			
<hr/>															
563 FUERTH, STADT															
01 LANDW. BETRIEBE DARUNTER		1219	364	236	586	25	89	30	81	2747	61	7			
02 2 - 10		152	34	59	58	.	48	14	8	74	7	4			
03 10 - 20		356	101	101	149	5	37	3	31	702	24	.			
04 20 - 30		349	108	49	179	11	3	-	27	1082	22	.			
05 30 - 40		146	49	17	72	3	.	.	7	439	3	-			
06 40 - 50		106	33	.	69	.	-	-	3	195	.	-			
07 50 UND MEHR		107	37	7	58	.	-	-	4	243	.	-			
DAR.:BETR. MIT UEBERWIEG.															
08 -BETR. EINKOMMEN 2)		1052	321	198	504	21	83	28	74	2600	58	5			
09 -AUSSERBETR. EINK.3)		167	43	38	82	4	5	0	7	147	3	.			
10 LANDW.BETR. U. FORSTBETR.		1219	364	236	586	25	89	30	81	2747	61	7			
<hr/>															
564 NUERNBERG, STADT															
01 LANDW. BETRIEBE DARUNTER		1349	279	575	439	30	316	162	107	1981	83	28			
02 2 - 10		438	78	261	93	6	230	104	40	300	27	21			
03 10 - 20		542	114	196	209	13	70	33	42	918	34	.			
04 20 - 30		208	58	48	83	7	-	-	15	545	13	.			
05 30 - 40		71	16	22	25	5	.	-	5	169	4	-			
06 40 - 50		26	3	15	9	-	.	-	.	26	.	-			
07 50 UND MEHR		37	5	17	15	-	.	-	.	10	.	-			
DAR.:BETR. MIT UEBERWIEG.															
08 -BETR. EINKOMMEN 2)		1051	213	457	336	22	264	149	77	1719	61	14			
09 -AUSSERBETR. EINK.3)		298	66	118	104	9	53	11	30	262	22	14			
10 LANDW.BETR. U. FORSTBETR.		1351	279	577	439	30	316	162	107	1981	83	28			

FUSSNOTEN AM ENDE DES TABELLENTEILS



BETRIEBSSYSTEMATIK, BODENNUTZUNG UND VIEHHALTUNG 1983  
ERGEBNISSE FUER KREISE

MIT VIEHHALTUNG 1983

MIT ... MILCHKUEHEN

MIT SCHWEINEN

MIT LEGEHENNEN

MIT MASTSCHWEINEN

DAVON

BETRIEBE MIT ... MASTSCHWEINEN

MIT

ZUCHTSAUEN

INSG.

MIT

LEGHEH.

TIERE

NR.

6

10

20

UND

MEHR

TIERE

INSG.

1

50

200

UND

MEHR

TIERE

INSG.

99

TIERE

NR.

9

19

MEHR

TIERE

INSG.

1

49

199

MEHR

TIERE

INSG.

1

TIERE

INSG.

1

TIERE

NR.

1

1

1

1

1

1

1

1

1

1

1

1

1

1

1

1

1

1

1

1

1

BETRIEBE

BETRIEBE

BETRIEBE

BETRIEBE

BETRIEBE

BETRIEBE

BETRIEBE

BETRIEBE

BETRIEBE

BETRIEBE

BETRIEBE

BETRIEBE

BETRIEBE

BETRIEBE

BETRIEBE

BETRIEBE

BETRIEBE

BETRIEBE

BETRIEBE

BETRIEBE

BETRIEBE

34

35

36

37

38

39

40

41

42

43

44

45

46

47

48

49

50

51

52

53

54

5793	6326	1993	195469	23008	21823	1088	97	384756	8349	59213	18806	18577	813985	01	5
2564	247	.	35644	9870	9770	100	-	95325	2445	9659	8045	7985	382086	02	
2994	3418	169	72114	7311	6944	354	13	133115	3373	21155	6031	5949	203171	03	
205	2215	979	57256	3273	2846	395	32	92002	1788	18089	2559	2532	84760	04	
10	373	576	20809	885	711	150	24	32141	444	6356	692	670	25136	05	
5	60	183	6275	223	159	56	8	10882	105	2104	186	180	10554	06	
5	11	85	2627	122	79	26	17	10914	52	1445	92	83	23470	07	
2903	5442	1954	149379	11212	10263	865	84	253814	5379	46246	9169	9016	365231	08	
2888	881	35	45854	11777	11554	216	7	126722	2964	12854	9627	9558	281287	09	
5795	6326	1993	195634	23382	22197	1088	97	386209	8371	59251	19283	19049	822156	10	

ANSBACH, STADT 561

101	91	31	2939	333	319	13	.	5301	109	877	327	324	6000	01	
39	5	.	553	121	120	.	-	1320	25	61	121	120	2025	02	
61	55	3	1270	131	125	6	.	2116	48	480	130	128	2534	03	
.	29	22	942	47	42	4	.	1307	28	312	46	46	927	04	
.	.	6	156	8	7	.	-	238	4	10	6	6	114	05	
.	.	.	12	.	.	.	-	10	.	5	.	.	.	06	
.	.	.	.	.	.	.	-	146	.	.	.	.	.	07	
53	80	30	2239	174	162	11	.	3659	77	781	173	172	3289	08	
48	11	.	700	159	157	.	-	1642	32	96	154	152	2711	09	
101	91	31	2942	336	322	13	.	5312	109	877	333	330	6120	10	

ERLANGEN, STADT 562

23	49	10	1079	113	109	3	.	1169	6	110	125	117	8246	01	
6	.	.	53	42	41	.	-	304	.	.	47	45	2275	02	
14	27	.	442	40	40	.	-	292	3	79	40	40	722	03	
3	18	6	404	20	18	.	-	259	.	13	23	21	2323	04	
.	3	.	101	5	4	.	-	250	.	.	5	3	1354	05	
.	.	.	79	.	.	.	-	48	.	18	.	.	900	06	
.	.	.	.	.	.	.	-	.	.	.	.	.	.	07	
15	40	10	894	49	47	.	.	675	4	80	58	52	7106	08	
8	9	.	185	64	62	.	-	494	.	30	67	65	1140	09	
23	49	10	1080	116	112	3	.	1181	6	110	130	122	8308	10	

FUERTH, STADT 563

11	39	4	744	80	76	3	.	1157	9	143	62	59	3391	01	
3	.	.	37	19	19	.	-	111	.	5	17	16	1301	02	
7	16	.	253	32	31	.	-	265	3	14	22	21	963	03	
.	18	.	323	15	14	.	-	255	.	98	14	14	327	04	
.	.	.	50	5	4	.	-	84	.	20	5	4	666	05	
.	.	.	43	3	.	.	-	392	.	6	.	.	15	06	
.	.	.	33	3	3	.	-	38	.	.	.	.	29	07	
10	39	4	730	67	63	3	.	1062	9	143	46	43	3041	08	
.	.	.	14	13	13	.	-	95	.	.	16	16	350	09	
11	39	4	744	80	76	3	.	1157	9	143	63	60	3411	10	

NUERNBERG, STADT 564

26	23	6	750	162	155	7	.	1589	12	73	106	101	3580	01	
6	.	.	114	75	75	.	-	391	.	13	45	45	557	02	
18	13	.	334	57	53	4	.	726	7	29	35	31	2084	03	
.	9	.	204	10	9	.	-	215	.	24	8	8	163	04	
.	.	3	77	5	5	.	-	34	.	7	5	4	555	05	
.	.	.	8	.	.	.	-	100	.	.	.	.	50	06	
.	.	.	5	.	.	.	-	62	.	.	.	.	25	07	
21	20	6	634	113	106	7	.	1261	9	62	64	60	2899	08	
5	3	.	116	49	49	.	-	328	3	11	42	41	681	09	
26	23	6	750	164	157	7	.	1595	12	73	108	103	3593	10	



BETRIEBSSYSTEMATIK, BODENNUTZUNG UND VIEHHALTUNG 1983  
ERGEBNISSE FUER KREISE

BETRIEBSSYSTEMATIK 1983										
DARON BETRIEBSFORM										
LFD.	NR.	BETRIEBE	BETRIEBE	BETRIEBS-	MARKT-	FUTTER-	VERED-	DAUER-	LANDW.	
		---	1983	BEREICH	FRUCHT-	BAU-	LUNGS-	KULTUR-	GE-	
		LANDW.	INSGESAMT	LANDWIRTSCHAFT	BE-	BE-	BE-	BE-	MISCHT-	
		GENUTZTE			TRIEBE	TRIEBE	TRIEBE	TRIEBE	BE-	
		FLAECHE	BE-	FLAECHE	BE-	LF	BETRIEBE		TRIEBE	
VON ... BIS	TRIEBE	HA	TRIEBE	HA						
UNTER ... HA	1	2	3	4	5	6	7	8	9	
-----										
565 SCHWABACH, STADT										
01	LANDW. BETRIEBE	141	2165	117	1425	32	64	4		16
	DARUNTER									
02	2 - 10	56	473	50	287	22	23			4
03	10 - 20	38	866	37	571	4	24			8
04	20 - 30	16	555	16	380		12			
05	30 - 40	4	170	4	134		3			
06	40 - 50		50		41					
07	50 UND MEHR									
	DAR.: BETR. MIT UEBERWIEG.									
08	-BETR. EINKOMMEN 2)	66	1448	55	983	5	39			9
09	-AUSSERBETR. EINK.3)	74	717	62	442	27	25			7
10	LANDW.BETR. U. FORSTBETR.	238	5319	117	1425	32	64	4		16
571 ANSBACH										
01	LANDW. BETRIEBE	9065	143529	8866	116703	1517	6404	268	35	642
	DARUNTER									
02	2 - 10	3732	27638	3683	21909	924	2393	124	4	238
03	10 - 20	2692	47786	2689	38891	131	2299	55		204
04	20 - 30	1285	37982	1285	31232	32	1110	36		107
05	30 - 40	413	16777	413	13992	13	355	7		38
06	40 - 50	118	6089	118	5191	16	90	3		9
07	50 UND MEHR	68	5554	67	4702	14	44	5		4
	DAR.: BETR. MIT UEBERWIEG.									
08	-BETR. EINKOMMEN 2)	4302	103203	4267	84725	180	3660	101		325
09	-AUSSERBETR. EINK.3)	4739	39883	4582	31659	1334	2737	165	31	315
10	LANDW.BETR. U. FORSTBETR.	10785	171733	8899	116703	1517	6429	274	35	644
572 ERLANGEN-HOECHSTADT										
01	LANDW. BETRIEBE	2205	30446	2080	21950	818	1051	32	23	156
	DARUNTER									
02	2 - 10	1087	8493	1035	5824	513	432	12	3	75
03	10 - 20	573	11401	568	8011	79	425	10		54
04	20 - 30	167	5190	167	3995	11	133	3		19
05	30 - 40	48	2166	47	1617	12	31			3
06	40 - 50	17	898	17	736	4	13			
07	50 UND MEHR	15	1606	15	1450	8	6			
	DAR.: BETR. MIT UEBERWIEG.									
08	-BETR. EINKOMMEN 2)	716	17532	689	12968	87	512	13		76
09	-AUSSERBETR. EINK.3)	1485	12647	1387	8737	729	538	19	21	80
10	LANDW.BETR. U. FORSTBETR.	2809	38115	2086	21950	818	1057	32	23	156
573 FUERTH										
01	LANDW. BETRIEBE	1206	22676	1141	17511	376	671	22	5	67
	DARUNTER									
02	2 - 10	424	3477	411	2551	234	144	10		21
03	10 - 20	320	5957	318	4611	44	248	4		22
04	20 - 30	210	6450	210	5124	16	176	5		13
05	30 - 40	94	4159	94	3291	17	72			5
06	40 - 50	21	1182	21	917	5	13			3
07	50 UND MEHR	15	1141	15	926	6	7			
	DAR.: BETR. MIT UEBERWIEG.									
08	-BETR. EINKOMMEN 2)	639	17176	618	13492	74	491	11		42
09	-AUSSERBETR. EINK.3)	564	5470	521	4015	301	180	10	5	25
10	LANDW.BETR. U. FORSTBETR.	1662	27442	1143	17511	376	672	22	5	68
574 NUERNBERGER LAND										
01	LANDW. BETRIEBE	3047	41574	2738	25247	890	1439	38	66	305
	DARUNTER									
02	2 - 10	1630	13955	1488	7786	579	709	13	13	174
03	10 - 20	627	13759	615	8667	44	464	10	3	94
04	20 - 30	192	7019	190	4609	10	159	4		15
05	30 - 40	61	2914	59	2001		49			6
06	40 - 50	16	976	16	710		14			
07	50 UND MEHR	13	1421	13	991	4	6			
	DAR.: BETR. MIT UEBERWIEG.									
08	-BETR. EINKOMMEN 2)	920	23031	883	14926	57	690	20	8	108
09	-AUSSERBETR. EINK.3)	2105	18069	1843	10124	832	742	16	56	197
10	LANDW.BETR. U. FORSTBETR.	4244	64197	2745	25247	890	1446	38	66	300

FUSSNOTEN AM ENDE DES TABELLENTEILS



BETRIEBSSYSTEMATIK, BODENNUTZUNG UND VIEHHALTUNG 1983  
 ERGEBNISSE FUER KREISE

BETRIEBSBEREICH				FLAECHENNUTZUNG IN DEN BETRIEBEN 1983													
				BETRIEBE MIT WALDFLAECHE (WF)			HAUPTNUTZUNGS- UND KULTURARTEN					ANBAUFLAECHE					
							UND ZWAR										
I FORST- I TIONS- I				I MIT I			I LF I DAUER- I I SONDER- I					I I FUT- I LFD.					
I I NA- I				I O.01 I			I INSG. I GRUEN- I ACKER- I KUL- I					I I TER- I					
I I WIRT- I BE- I				I INSG. I			I LAND I LAND I TUREN I					I I PFLAN- I NR.					
I I SCHAFT I TRIEBE I				I HA WF I								I I FELN I ZEN I					
I I I) I				I I								I I I					
I I I				I I								I I I					
BETRIEBE							FLAECHE HA										
10	11	12	13	14	15	16	17	18	19	20	21	22					
SCHWABACH, STADT 565																	
16	.	6	116	72	625	1485	349	1115	16	184	118	207	01				
3	-	3	48	40	142	317	67	236	13	41	30	22	02				
-	-	.	37	16	259	588	154	431	.	82	53	65	03				
-	-	-	16	4	162	380	80	298	-	38	21	84	04				
-	-	-	4	.	33	134	33	101	-	15	9	27	05				
-	-	-	.	-	8	41	10	31	-	6	4	8	06				
-	-	-	-	-	-	-	-	-	-	-	-	-	07				
11	-	-	57	27	415	999	241	744	11	122	72	151	08				
4	.	6	59	45	209	486	108	371	5	62	46	56	09				
16	90	15	213	158	3723	1488	349	1116	16	184	118	207	10				
ANSBACH 571																	
50	29	120	7265	5945	22869	117174	41826	74878	143	6745	3421	17227	01				
7	7	35	2652	2548	4504	22122	8046	13922	39	1870	1209	1685	02				
-	-	.	2439	2005	7773	38929	14449	24328	46	2324	1287	5471	03				
-	-	-	1220	764	6094	31232	11217	19944	21	1428	582	5721	04				
-	-	-	391	179	2488	13992	4972	9001	4	540	150	2774	05				
-	-	-	111	47	781	1591	1558	3624	3	242	38	956	06				
-	-	.	56	20	624	4767	1359	3397	4	209	41	595	07				
23	3	9	3876	2789	16107	84877	30359	54291	68	4412	1909	14153	08				
23	25	109	3382	3152	6708	31965	11373	20363	70	2328	1510	3034	09				
50	1566	270	8985	7389	50192	117219	41840	74886	146	6748	3424	17228	10				
ERLANGEN-HOECHSTADT 572																	
28	11	86	1839	1450	6347	22338	5496	16695	73	1755	1027	3075	01				
.	3	47	909	847	1954	6035	1444	4525	30	661	463	478	02				
-	-	5	543	342	2603	8087	2241	5804	22	609	330	1236	03				
-	-	-	164	81	955	3995	1040	2943	9	232	108	758	04				
-	-	.	43	21	379	1647	347	1299	0	75	25	321	05				
-	-	-	17	5	126	736	166	570	-	38	14	154	06				
-	-	-	14	8	122	1450	210	1237	0	69	24	117	07				
17	.	9	653	386	3445	13085	3318	9713	39	859	412	2158	08				
11	10	77	1183	1061	2892	9007	2152	6765	33	868	595	892	09				
28	573	122	2443	1947	13600	22354	5498	16701	74	1756	1029	3076	10				
FUERTH 573																	
34	.	29	1078	780	4457	17649	3151	14412	33	1423	508	3030	01				
3	-	10	369	354	750	2612	414	2160	23	247	152	204	02				
.	-	-	312	224	1204	4641	943	3679	4	376	137	793	03				
-	-	-	202	98	1194	5124	975	4137	.	384	94	1076	04				
-	-	-	93	30	778	3291	534	2751	0	270	71	642	05				
-	-	-	20	4	221	917	148	768	0	67	13	197	06				
-	-	-	13	3	190	926	118	808	0	62	27	113	07				
18	-	3	594	350	3237	13561	2495	11016	20	1069	309	2633	08				
15	.	26	483	429	1219	4084	655	3394	13	354	199	398	09				
34	430	55	1534	1169	9060	17674	3159	14418	33	1425	509	3031	10				
NUERNBERGER LAND 574																	
32	51	226	2802	1935	13240	26311	10030	15961	322	1925	1276	2579	01				
4	17	121	1510	1240	4829	8365	3038	5205	79	908	642	404	02				
.	.	10	620	268	4304	8848	3520	5232	122	609	371	885	03				
-	-	.	191	39	2118	4661	1867	2745	66	194	110	679	04				
-	-	-	59	10	747	2066	840	1216	13	73	39	332	05				
-	-	-	15	3	229	710	307	399	5	14	11	137	06				
-	-	-	13	3	316	991	251	732	.	10	.	128	07				
18	3	16	887	389	6905	15189	6023	9026	213	849	501	1910	08				
13	43	206	1902	1538	6190	10844	3852	6832	98	1068	772	649	09				
32	1153	314	3999	2902	34018	26392	10060	15979	329	1932	1282	2579	10				



FLAECHEENNUTZUNG IN DEN BETRIEBEN 1983											BETRIEBE	
ANBAUFLAECHE												
											DARUNTER	
BETRIEBE											MIT RINDVIEH	
DARUNTER												
LFD.	LANDW.	INSG.	WEI-	ROG-	GER-	FELD-	GAR-	TEN-	INSGESAMT	INSG.		
NR.	GENUTZTE		ZEN	U. W.-	STE	HAFER	MJESSE	WAECH-				
	FLAECHE											
	VON ... BIS											
	UNTER ... HA											

FUSSNOTEN AM ENDE DES TABELLENTEILS







BETRIEBSSYSTEMATIK, BODENNUTZUNG UND VIEHHALTUNG 1983  
ERGEBNISSE FUER KREISE

BETRIEBSSYSTEMATIK 1983										
DAVON BETRIEBSFORM										
	BETRIEBE	1983	BETRIEBS- BEREICH	MARKT- FRUCHT- BE- TRIEBE	FUTTER- BAU- BE- TRIEBE	VERED- LUNGS- BE- TRIEBE	DAUER- KULTUR- BE- TRIEBE	LANDW.	GE- MISCHT- BE- TRIEBE	
LFD.	LANDW.	INSGESAMT	LANDWIRTSCHAFT							
NR.	GENUTZTE FLAECHEN VON ... BIS UNTER ... HA		BE- TRIEBS- FLAECHEN HA	BE- TRIEBE HA	LF HA					
		1	2	3	4	5	6	7	8	9
<b>575 NEUSTADT A.D. AISCH-BAD WINDSHE</b>										
01	LANDW. BETRIEBE	5160	87515	5075	73877	1282	2600	307	82	804
	DARUNTER									
02	2 - 10	1754	12447	1728	10084	660	721	122	21	204
03	10 - 20	1604	27865	1602	23708	228	978	81	.	314
04	20 - 30	1002	27761	1000	24329	118	646	35	.	200
05	30 - 40	259	10129	258	8784	45	159	9	-	45
06	40 - 50	74	3680	73	3243	19	36	3	-	15
07	50 UND MEHR	48	4872	44	3301	32	10	-	-	.
	DAR.: BETR. MIT UEBERWIEG.									
08	-BETR. EINKOMMEN 2)	3006	69666	2980	60012	425	1847	134	13	561
09	-AUSSERBETR. EINK.3)	2138	17166	2081	13476	851	750	170	68	242
10	LANDW. BETR. U. FORSTBETR.	6012	112697	5085	73908	1282	2608	307	83	805
<b>576 ROTH</b>										
01	LANDW. BETRIEBE	3273	54910	3073	35850	766	1658	37	114	498
	DARUNTER									
02	2 - 10	1503	13703	1419	8454	442	718	11	64	184
03	10 - 20	1000	21212	984	14003	138	604	9	15	218
04	20 - 30	334	12243	331	7953	34	225	6	-	66
05	30 - 40	93	4134	93	3097	16	62	.	-	13
06	40 - 50	27	1618	27	1187	5	17	-	-	5
07	50 UND MEHR	14	1028	14	892	6	6	-	-	.
	DAR.: BETR. MIT UEBERWIEG.									
08	-BETR. EINKOMMEN 2)	1421	36740	1381	24258	185	836	24	41	295
09	-AUSSERBETR. EINK.3)	1843	18010	1684	11476	580	820	12	71	201
10	LANDW. BETR. U. FORSTBETR.	4555	72945	3085	35851	766	1670	37	114	498
<b>577 WEISSENBURG-GUNZENHAUSEN</b>										
01	LANDW. BETRIEBE	4089	61728	3976	49351	713	2718	139	11	395
	DARUNTER									
02	2 - 10	1732	12609	1699	10172	454	1022	62	3	158
03	10 - 20	1293	22503	1289	18507	59	1053	37	-	140
04	20 - 30	523	15112	521	12615	16	443	14	-	48
05	30 - 40	138	5412	138	4656	5	111	3	-	19
06	40 - 50	40	1948	40	1770	.	28	-	-	8
07	50 UND MEHR	19	3405	17	1271	3	11	-	-	3
	DAR.: BETR. MIT UEBERWIEG.									
08	-BETR. EINKOMMEN 2)	1876	43193	1854	34394	72	1528	54	-	200
09	-AUSSERBETR. EINK.3)	2194	18092	2107	14671	638	1180	85	11	193
10	LANDW. BETR. U. FORSTBETR.	4856	80790	3982	49351	713	2724	139	11	395
<b>6 REG.-BEZ. UNTERFRANKEN</b>										
01	LANDW. BETRIEBE	30897	394290	29377	347987	15194	6799	752	3164	3468
	DARUNTER									
02	2 - 10	12992	79308	12399	65976	7018	2924	232	1013	1212
03	10 - 20	6795	106185	6730	95765	2922	2124	160	142	1382
04	20 - 30	2859	73983	2848	68808	1363	843	73	39	530
05	30 - 40	1177	42933	1171	40262	684	295	34	8	150
06	40 - 50	482	22380	479	21190	308	113	13	.	43
07	50 UND MEHR	607	58621	596	49998	463	91	5	10	27
	DAR.: BETR. MIT UEBERWIEG.									
08	-BETR. EINKOMMEN 2)	11175	259110	10796	236319	4720	2982	272	942	1880
09	-AUSSERBETR. EINK.3)	19582	128085	18478	106327	10447	3801	472	2175	1583
10	LANDW. BETR. U. FORSTBETR.	34852	686092	29401	347989	15194	6817	754	3168	3468
<b>661 ASCHAFFENBURG, STADT</b>										
01	LANDW. BETRIEBE	70	981	55	766	21	26	-	6	.
	DARUNTER									
02	2 - 10	24	247	19	87	7	10	-	-	.
03	10 - 20	9	138	8	111	3	5	-	-	-
04	20 - 30	5	119	5	118	.	3	-	-	-
05	30 - 40	3	113	3	112	.	.	-	-	-
06	40 - 50	.	44	.	43	-	-	-	-	-
07	50 UND MEHR	3	279	3	279	.	.	-	-	-
	DAR.: BETR. MIT UEBERWIEG.									
08	-BETR. EINKOMMEN 2)	32	579	25	532	10	15	-	-	-
09	-AUSSERBETR. EINK.3)	34	266	28	234	11	11	-	4	.
10	LANDW. BETR. U. FORSTBETR.	80	3319	55	766	21	26	-	6	.

-----  
FUSSNOTEN AM ENDE DES TABELLENTEILS



BETRIEBSSYSTEMATIK, BODENNUTZUNG UND VIEHHALTUNG 1983  
ERGEBNISSE FUER KREISE

BETRIEBSBEREICH				FLAECHENNUTZUNG IN DEN BETRIEBEN 1983															
				BETRIEBE MIT WALDFLAECHE (WF)			HAUPTNUTZUNGS- UND KULTURARTEN				ANBAUFLAECHEN								
							UND ZWAR				HACKFRUECHTE				FUT- LFD.				
				MIT			LF DAUER- SONDER-				KARTOF- PFLAN-				NR.				
				0,01			GRUEN- ACKER- KUL- INSG. FELN ZEN												
				INSG. 4,99			INSG. LAND LAND TUREN												
				HA WF															
BETRIEBE				FLAECHEN HA															
10	11	12	13	14	15	16	17	18	19	20	21	22	23	24	25				
NEUSTADT A.D.AISCHE-BAD WINDSHE 575																			
25	14	46	3320	2686	11006	74688	14962	59241	248	6964	1335	13525	01						
5	7	14	984	922	1819	10193	2225	7833	72	1050	484	990	02						
.	-	.	1162	929	3592	23731	5075	18493	81	2158	501	4250	03						
.	-	.	743	524	2910	24374	4701	19587	35	2209	242	5481	04						
.	-	-	192	122	1158	8818	1645	7146	13	769	41	1902	05						
.	-	.	60	37	353	3285	589	2692	.	280	15	581	06						
.	-	3	33	13	955	3813	647	3142	13	425	.	301	07						
18	-	8	2115	1592	8027	60351	11722	48330	148	5715	798	12023	08						
6	13	38	1202	1092	2967	13684	2923	10586	92	1222	537	1453	09						
25	786	116	4172	3291	35662	74757	14979	59247	279	6967	1338	13526	10						
ROTH 576																			
25	27	148	2970	1882	17020	36617	11018	25334	863	3771	2979	5271	01						
4	12	68	1322	1053	4474	8817	2848	5858	264	1084	860	695	02						
-	3	13	975	503	6545	14212	4405	9732	390	1472	1157	2107	03						
-	-	3	331	106	4001	8031	2287	5721	130	765	616	1532	04						
-	-	-	91	28	968	3097	763	2310	53	255	209	611	05						
-	-	-	27	11	409	1187	308	877	4	83	53	248	06						
-	-	-	13	4	112	892	314	576	-	41	19	70	07						
16	4	20	1366	615	11495	24517	7110	17284	658	2419	1884	4147	08						
9	23	127	1601	1265	5496	11984	3876	7972	202	1335	1079	1114	09						
26	1217	227	4252	2869	34359	36673	11037	25351	867	3779	2987	5271	10						
WEISSENBURG-GUNZENHAUSEN 577																			
24	19	70	3055	2596	10352	49993	16144	33468	266	2620	1482	8308	01						
5	8	20	1128	1088	1884	10303	3475	6726	26	896	563	942	02						
3	-	.	1115	921	3506	18564	6263	12170	105	1028	581	3210	03						
-	-	.	480	326	2220	12660	4020	8592	39	449	220	2625	04						
-	-	-	130	82	662	4656	1406	3231	22	116	47	1006	05						
-	-	-	34	21	147	1770	476	1293	5	32	9	364	06						
.	-	.	15	8	1698	1604	403	1154	59	40	10	153	07						
14	.	6	1628	1247	7589	34813	11338	23243	227	1507	801	6410	08						
10	15	62	1420	1347	2707	14878	4676	10064	36	1096	671	1850	09						
24	726	124	3822	3225	28803	50030	16148	33474	283	2621	1484	8310	10						
REG.-BEZ. UNTERFRANKEN 6																			
426	261	833	17115	16320	28638	353972	50248	296051	6477	36098	5167	39951	01						
132	85	376	7229	7067	7140	68404	12346	52913	2699	5886	2432	4180	02						
10	7	48	4280	3984	7198	96654	14089	81354	933	10221	1383	12683	03						
.	3	7	1815	1669	3655	69065	8558	59812	572	8505	506	11053	04						
3	.	.	777	704	1789	40465	4472	35677	274	4679	191	5950	05						
.	-	.	316	291	732	21330	2625	18642	48	1868	76	2630	06						
3	.	7	366	309	6231	51133	7035	43336	664	4289	99	3210	07						
270	12	97	6492	6040	15418	238960	28558	206213	3707	26716	1950	31948	08						
139	235	730	10581	10257	12585	109440	20573	86102	2105	8681	3194	7873	09						
427	3995	1029	21070	19139	312202	354438	50549	296112	6512	36109	5175	39973	10						
ASCHAFFENBURG, STADT 661																			
10	.	3	22	22	17	814	222	570	15	42	20	66	01						
4	-	.	8	8	6	113	31	66	11	8	5	16	02						
.	-	-	5	5	6	123	25	99	.	15	9	19	03						
-	-	-	-	-	-	118	30	88	-	6	3	9	04						
-	-	-	.	.	.	112	41	71	-	5	.	9	05						
-	-	-	-	-	-	43	11	33	-	5	.	7	06						
-	-	-	.	.	.	279	76	203	-	-	-	5	07						
7	-	-	7	7	7	558	176	373	.	29	10	55	08						
.	.	3	14	14	10	247	46	197	3	13	10	10	09						
10	11	4	32	28	2313	814	222	570	15	42	20	66	10						







BETRIEBSSYSTEMATIK, BODENNUTZUNG UND VIEHHALTUNG 1983  
ERGEBNISSE FUER KREISE

MIT VIEHHALTUNG 1983

MIT ... MILCHKUEHEN

MIT SCHWEINEN

MIT LEGEHENNEN

MIT MASTSCHWEINEN

DAVON

BETRIEBE MIT ... MASTSCHWEINEN

MIT

INSG.

MIT

LFD.

6

10

20

9

19

1

34

35

36

37

38

39

40 A

40 B

41

42

43

44

45

46

47

48

49

50

51

52

53

54

55

56

57

58

59

60

61

62

63

64

65

66

67

68

69

70

71

72

73

74

75

76

77

78

79

80

81

82

83

84

85

86

87

88

89

90

91

92

93

94

95

96

97

98

99

100

101

102

103

104

105

106

107

108

109

110

111

112

113

114

115

116

117

118

119

120

121

122

123

124

125

126

127

128

129

130

131

132

133

134

135

136

137

138

139

140

141

142

143

144

145

146

147

148

149

150

151

152

153

154

155

156

157

158

159

160

161

162

163

164

165

166

167

168

169

170

171

172

173

174

175

176

177

178

179

180

181

182

183

184

185

186

187

188

189

190

191

192

193

194

195

196

197

198

199

200

201

202

203

204

205

206

207

208

209

210

211

212

213

214

215

216

217

218

219

220

221

222

223

224

225

226

227

228

229

230

231

232

233

234

235

236

237

238

239

240

241

242

243

244

245

246

247

248

249

250

251

252

253

254

255

256

257

258

259

260

261

262

263

264

265

266

267

268

269

270

271

272

273

274

275

276

277

278

279

280

281

282

283

284

285

286

287

288

289

290

291

292

293

294

295

296

297

298

299

300

301

302

303

304

305

306

307

308

309

310

311

312

313

314



BETRIEBSSYSTEMATIK, BODENNUTZUNG UND VIEHHALTUNG 1983  
ERGEBNISSE FUER KREISE

BETRIEBSSYSTEMATIK 1983											
DARON BETRIEBSFORM											
	BETRIEBE	1983	BETRIEBS-	MARKT-	FUTTER-	VERED-	DAUER-	LANDW.			
LFD.	LANDW.	INSGESAMT	BEREICH	FRUCHT-	BAU-	LUNGS-	KULTUR-	GE-			
NR.	FLAECHE		LANDWIRTSCHAFT	BE-	BE-	BE-	BE-	MISCHT-			
	VON ... BIS			TRIEBE	TRIEBE	TRIEBE	TRIEBE	TRIEBE			
	UNTER ... HA										
			BE-	LF							
			TRIEBE	HA							
			1	2	3	4	5	6	7	8	9
-----											
662 SCHWEINFURT, STADT											
01	LANDW. BETRIEBE	41	930	32	888	25	.	.	6	.	
DARUNTER											
02	2 - 10	.	6	.	.	.	.	.	.	.	
03	10 - 20	10	185	10	173	10	.	.	.	.	
04	20 - 30	6	150	6	147	6	.	.	.	.	
05	30 - 40	4	148	4	146	4	.	.	.	.	
06	40 - 50	.	92	.	89	.	.	.	.	.	
07	50 UND MEHR	.	326	.	324	.	.	.	.	.	
DAR.:BETR. MIT UEBERWIEG.											
08	-BETR. EINKOMMEN 2)	29	839	21	813	21	.	.	.	.	
09	-AUSSERBETR. EINK.3)	11	86	11	74	4	.	.	6	.	
10	LANDW.BETR. U. FORSTBETR.	51	5546	32	888	25	.	.	6	.	
663 WUERZBURG, STADT											
01	LANDW. BETRIEBE	166	3004	144	2740	98	3	.	33	8	
DARUNTER											
02	2 - 10	34	217	32	185	19	.	.	9	3	
03	10 - 20	42	656	40	585	36	.	.	.	.	
04	20 - 30	26	628	26	613	22	.	.	.	.	
05	30 - 40	5	183	5	181	5	.	.	.	.	
06	40 - 50	3	133	3	131	3	.	.	.	.	
07	50 UND MEHR	10	1138	10	1025	7	.	.	3	.	
DAR.:BETR. MIT UEBERWIEG.											
08	-BETR. EINKOMMEN 2)	80	1787	67	1738	60	.	.	4	.	
09	-AUSSERBETR. EINK.3)	74	436	70	401	35	3	.	25	6	
10	LANDW.BETR. U. FORSTBETR.	177	9114	144	2740	98	3	.	33	8	
671 ASCHAFFENBURG											
01	LANDW. BETRIEBE	1684	15659	1534	13436	783	445	50	139	117	
DARUNTER											
02	2 - 10	819	4304	773	3433	412	254	12	30	65	
03	10 - 20	167	2504	165	2296	58	74	7	4	22	
04	20 - 30	73	1845	72	1748	24	32	6	.	10	
05	30 - 40	38	1375	37	1264	16	10	5	.	5	
06	40 - 50	16	748	15	689	8	6	.	.	.	
07	50 UND MEHR	37	3717	36	3457	21	13	.	.	.	
DAR.:BETR. MIT UEBERWIEG.											
08	-BETR. EINKOMMEN 2)	300	8403	270	7791	88	116	23	12	31	
09	-AUSSERBETR. EINK.3)	1379	7161	1260	5633	695	329	26	124	86	
10	LANDW.BETR. U. FORSTBETR.	2093	52561	1535	13436	783	445	50	140	117	
672 BAD KISSINGEN											
01	LANDW. BETRIEBE	4098	43664	3905	38526	1952	1454	106	70	323	
DARUNTER											
02	2 - 10	2260	13407	2178	11217	1175	765	47	15	176	
03	10 - 20	698	10714	695	9572	163	421	18	.	92	
04	20 - 30	215	5830	214	5184	53	132	3	.	25	
05	30 - 40	91	3311	91	3147	33	41	6	.	11	
06	40 - 50	54	2495	54	2363	20	29	.	.	4	
07	50 UND MEHR	76	6485	76	6239	58	12	.	.	5	
DAR.:BETR. MIT UEBERWIEG.											
08	-BETR. EINKOMMEN 2)	831	21818	809	20370	218	467	23	6	95	
09	-AUSSERBETR. EINK.3)	3253	21084	3090	17800	1733	986	83	60	228	
10	LANDW.BETR. U. FORSTBETR.	4528	91781	3907	38526	1952	1456	106	70	323	
673 RHOEN-GRABFELD											
01	LANDW. BETRIEBE	3981	52493	3779	47065	2163	946	144	30	496	
DARUNTER											
02	2 - 10	1853	11564	1768	9304	1033	482	46	8	199	
03	10 - 20	769	11706	764	10775	341	233	26	.	163	
04	20 - 30	368	9492	366	8927	157	111	20	.	78	
05	30 - 40	156	5709	155	5313	88	35	9	.	23	
06	40 - 50	92	4219	92	4082	61	19	4	.	8	
07	50 UND MEHR	97	8258	97	7943	72	19	3	.	3	
DAR.:BETR. MIT UEBERWIEG.											
08	-BETR. EINKOMMEN 2)	1208	32340	1202	30810	575	339	54	.	232	
09	-AUSSERBETR. EINK.3)	2752	18930	2562	15303	1586	602	88	23	263	
10	LANDW.BETR. U. FORSTBETR.	4502	80733	3784	47066	2163	950	145	30	496	

-----  
FUSSNOTEN AM ENDE DES TABELLENTEILS



[illegible]



BETRIEBSSYSTEMATIK, BODENNUTZUNG UND VIEHHALTUNG 1983  
ERGEBNISSE FUER KREISE

FLAECHENNUTZUNG IN DEN BETRIEBEN 1983														BETRIEBE	
ANBAUFLAECHEN														DARUNTER	







BETRIEBSSYSTEMATIK 1983									
DAVON BETRIEBSFORM									
	BETRIEBE	BETRIEBE	BETRIEBS-	MARKT-	FUTTER-	VERED-	DAUER-	LANDW.	
	1983	1983	BEREICH	FRUCHT-	BAU-	LUNGS-	KULTUR-	GE-	
LFD.	LANDW.	INSGESAMT	LANDWIRTSCHAFT	BE-	BE-	BE-	BE-	BE-	
NR.	GENUTZTE			TRIEBE	TRIEBE	TRIEBE	TRIEBE	TRIEBE	
	FLAECHE								
	VON ... BIS	BE- I TRIEBS-							
	UNTER ... HA	TRIEBE I FLAECHE	BE- I	LF					
		HA	TRIEBE I	HA					
		1	2	3	4	5	6	7	8
									9
-----									
674	HASSBERGE								
01	LANDW. BETRIEBE	3708	51781	3584	42624	1549	1300	95	90
	DARUNTER								
02	2 - 10	1633	10408	1596	8916	841	506	31	31
03	10 - 20	1024	16277	1021	14339	259	515	26	3
04	20 - 30	326	8535	326	7869	67	158	9	.
05	30 - 40	127	4764	127	4391	51	46	3	-
06	40 - 50	56	2775	55	2455	21	23	3	-
07	50 UND MEHR	59	8048	53	4116	33	13	-	-
	DAR.: BETR. MIT UEBERWIEG.								
08	-BETR. EINKOMMEN 2)	1207	32034	1178	25588	286	592	31	8
09	-AUSSERBETR. EINK.3)	2494	19690	2400	16988	1262	707	61	81
10	LANDW. BETR. U. FORSTBETR.	4080	77405	3589	42624	1549	1305	95	90
675	KITZINGEN								
01	LANDW. BETRIEBE	3906	46357	3699	41067	1135	601	82	1324
	DARUNTER								
02	2 - 10	1389	7845	1279	6689	434	150	22	543
03	10 - 20	845	13408	841	12442	253	241	24	63
04	20 - 30	428	10794	428	10225	153	118	11	18
05	30 - 40	156	5541	156	5332	72	52	.	5
06	40 - 50	36	1637	36	1558	23	8	-	-
07	50 UND MEHR	43	5830	42	3920	36	-	-	3
	DAR.: BETR. MIT UEBERWIEG.								
08	-BETR. EINKOMMEN 2)	2171	37060	2043	33432	530	433	39	600
09	-AUSSERBETR. EINK.3)	1717	8728	1639	7209	600	166	42	716
10	LANDW. BETR. U. FORSTBETR.	4103	56727	3700	41067	1135	601	82	1325
676	MILTENBERG								
01	LANDW. BETRIEBE	1620	19577	1450	15532	579	522	40	182
	DARUNTER								
02	2 - 10	673	3921	605	2976	298	209	7	27
03	10 - 20	252	4569	245	3521	74	124	12	-
04	20 - 30	115	3561	113	2740	20	76	5	5
05	30 - 40	51	2093	51	1748	6	36	.	-
06	40 - 50	19	906	19	834	6	9	-	-
07	50 UND MEHR	42	3558	41	3283	23	16	-	-
	DAR.: BETR. MIT UEBERWIEG.								
08	-BETR. EINKOMMEN 2)	374	11475	343	9598	75	200	18	15
09	-AUSSERBETR. EINK.3)	1231	7912	1095	5830	504	320	22	158
10	LANDW. BETR. U. FORSTBETR.	1964	64124	1451	15532	579	523	40	182
677	MAIN-SPESSART								
01	LANDW. BETRIEBE	3720	45495	3422	37336	2071	656	51	282
	DARUNTER								
02	2 - 10	1708	11167	1586	8345	1068	304	18	73
03	10 - 20	710	11835	683	9405	356	170	10	9
04	20 - 30	223	6047	219	5304	114	56	.	-
05	30 - 40	124	4714	121	4200	62	37	.	-
06	40 - 50	71	3337	70	3107	48	10	-	-
07	50 UND MEHR	82	6709	81	6164	68	8	-	-
	DAR.: BETR. MIT UEBERWIEG.								
08	-BETR. EINKOMMEN 2)	949	25755	905	22638	435	253	14	25
09	-AUSSERBETR. EINK.3)	2760	19335	2510	14434	1635	400	36	256
10	LANDW. BETR. U. FORSTBETR.	4865	104542	3425	37336	2071	659	51	282
678	SCHWEINFURT								
01	LANDW. BETRIEBE	3665	51726	3591	49075	1961	606	109	264
	DARUNTER								
02	2 - 10	1272	8082	1248	7412	768	163	38	94
03	10 - 20	1225	18092	1219	17280	592	260	22	16
04	20 - 30	443	11012	442	10683	225	108	15	5
05	30 - 40	165	5824	165	5678	102	33	5	-
06	40 - 50	53	2421	53	2378	40	7	-	-
07	50 UND MEHR	68	5665	68	5195	58	6	-	-
	DAR.: BETR. MIT UEBERWIEG.								
08	-BETR. EINKOMMEN 2)	1810	37628	1772	36113	850	405	43	68
09	-AUSSERBETR. EINK.3)	1841	13147	1807	12157	1104	200	66	192
10	LANDW. BETR. U. FORSTBETR.	3898	68792	3593	49075	1961	607	110	264

FUSSNOTEN AM ENDE DES TABELLENTEILS



BETRIEBSBEREICH			FLAECHENNUTZUNG IN DEN BETRIEBEN 1983																										
			BETRIEBE MIT WALDFLAECHE (WF)			HAUPTNUTZUNGS- UND KULTURARTEN							ANBAUFLAECHEN																
GARTEN-BAU	FORST-BAU	KOMBINATIONEN	MIT O,01	WF	INSG.	HA	WF	INSG.	DAUER-GRUEN- LAND	UND ZWAR	ACKER- LAND	SONDER- KUL- TUREN	INSG.	KARTOF- FELN	FUT- TER- ZEN	LFD.	NR.												
																		FLAECHEN											
																		HA											
10	11	12	13	14	15	16	17	18	19	20	21	22																	
HASSBERGE 674																													
25	22	77	1956	1774	6724	43692	8188	35164	152	2969	652	6018	01																
-	7	28	760	739	896	9054	1906	7028	57	689	306	774	02																
-	-	-	663	579	1552	14390	2907	11410	27	942	203	2226	03																
-	-	-	224	196	520	7869	1504	6328	22	536	63	1374	04																
-	-	-	84	66	306	4391	690	3689	8	325	17	740	05																
-	-	-	32	24	247	2501	427	2071	-	149	6	445	06																
-	-	5	39	26	2984	4866	629	4197	7	254	9	433	07																
17	-	10	773	653	4976	26442	4743	21550	63	1810	212	4148	08																
8	19	67	1183	1121	1748	17199	3408	13609	87	1157	439	1869	09																
25	370	96	2328	2010	31886	43722	8200	35176	153	2971	653	6019	10																
KITZINGEN 675																													
136	-	69	1533	1457	3326	41843	3569	35432	2703	5983	546	6197	01																
75	-	35	498	488	330	7163	500	5164	1442	717	233	517	02																
3	-	5	454	419	633	12539	1280	10885	339	1828	167	2149	03																
-	-	-	235	219	412	10225	824	9163	216	1655	78	2002	04																
-	-	-	99	93	147	5332	428	4814	83	879	15	1068	05																
-	-	-	27	24	58	1558	126	1419	12	218	-	213	06																
-	-	-	20	14	1641	4041	372	3538	112	624	5	227	07																
90	-	38	1002	946	2252	34069	2864	29105	2016	5046	315	5540	08																
46	-	30	529	510	1066	7345	664	5961	670	861	226	590	09																
136	168	79	1730	1566	13408	41861	3573	35437	2707	5984	546	6201	10																
MILTENBERG 676																													
40	46	84	895	732	2696	16107	5144	10498	403	692	268	1494	01																
10	17	41	365	348	516	3231	1079	2014	116	216	123	163	02																
-	-	5	180	115	828	3611	1151	2414	36	153	61	391	03																
-	-	-	88	39	687	2785	1014	1671	91	88	22	354	04																
-	-	-	33	13	309	1748	569	1174	4	67	14	290	05																
-	-	-	9	6	52	834	262	570	-	19	6	105	06																
-	-	-	25	20	129	3362	904	2387	70	104	7	181	07																
27	-	4	233	125	1543	9692	3058	6520	100	364	83	1081	08																
13	43	80	659	606	1118	6285	2067	3958	220	327	185	399	09																
40	371	102	1239	979	45946	16328	5317	10515	427	694	269	1498	10																
MAIN-SPESSART 677																													
36	56	206	2484	2288	5204	38746	4671	33412	492	2876	735	4069	01																
6	25	91	1104	1035	1709	8929	1259	7433	155	729	374	583	02																
-	3	24	590	524	1721	9772	1252	8438	54	745	181	1147	03																
-	-	4	188	171	529	5390	669	4688	25	400	50	790	04																
-	-	-	102	88	323	4305	487	3731	81	285	23	656	05																
-	-	-	55	50	127	3155	307	2839	7	217	13	392	06																
-	-	-	60	49	353	6219	509	5638	60	396	13	456	07																
21	3	20	754	676	2165	23058	2411	20351	258	1687	200	2930	08																
13	51	186	1723	1608	2947	15416	2155	12919	222	1181	532	1131	09																
36	1145	259	3629	3176	62531	38827	4711	33424	495	2880	739	4070	10																
SCHWEINFURT 678																													
33	4	37	1806	1785	1480	49342	3546	45127	518	6527	633	7511	01																
6	-	17	586	584	334	7528	533	6761	184	875	250	630	02																
-	-	6	704	698	467	17366	1374	15827	113	2344	237	2727	03																
-	-	-	244	239	179	10706	725	9857	100	1594	67	2209	04																
-	-	-	92	90	75	5678	387	5273	11	748	26	1018	05																
-	-	-	31	31	16	2378	133	2234	8	286	6	356	06																
-	-	-	35	30	345	5195	362	4823	6	622	9	552	07																
22	-	16	945	933	871	36274	2558	33379	257	5072	337	6286	08																
10	4	20	856	849	579	12226	968	10997	195	1350	291	1206	09																
33	223	49	2039	1886	18285	49345	3546	45127	519	6527	633	7511	10																



BETRIEBSSYSTEMATIK, BODENNUTZUNG UND VIEHHALTUNG 1983  
ERGEBNISSE FUER KREISE

		FLAECHENNUTZUNG IN DEN BETRIEBEN 1983										BETRIEBE		
		ANBAUFLAECHEN												
												DARUNTER		

-----  
FUSSNOTEN AM ENDE DES TABELLENTEILS



BETRIEBSSYSTEMATIK, BODENNUTZUNG UND VIEHHALTUNG 1983  
ERGEBNISSE FUER KREISE

MIT VIEHHALTUNG 1983														
MIT ... MILCHKUEHEN														
MIT SCHWEINEN														
MIT LEGEHENNEN														
MIT MASTSCHWEINEN														
DAVON														
BETRIEBE MIT ... MASTSCHWEINEN														
MIT														
ZUCHTSAUEN														
INSG.														
MIT														
TIERE														
TIERE														
TIERE														
TIERE														
TIERE														
TIERE														
TIERE														
TIERE														
TIERE														
TIERE														
TIERE														
TIERE														
TIERE														
TIERE														
TIERE														
TIERE														
TIERE														
TIERE														
TIERE														
TIERE														
TIERE														
TIERE														
TIERE														
TIERE														
TIERE														
TIERE														
TIERE														
TIERE														
TIERE														
TIERE														
TIERE														
TIERE														
TIERE														
TIERE														
TIERE														
TIERE														
TIERE														
TIERE														
TIERE														
TIERE														
TIERE														
TIERE														
TIERE														
TIERE														
TIERE														
TIERE														
TIERE														
TIERE														
TIERE														
TIERE														
TIERE														
TIERE														
TIERE														
TIERE														
TIERE														
TIERE														
TIERE														
TIERE														
TIERE														
TIERE														
TIERE														
TIERE														
TIERE														
TIERE														
TIERE														
TIERE														
TIERE														
TIERE														
TIERE														
TIERE														
TIERE														
TIERE														
TIERE														
TIERE														
TIERE														
TIERE														
TIERE														
TIERE														
TIERE														
TIERE														
TIERE														
TIERE														
TIERE														
TIERE														
TIERE														
TIERE														
TIERE														
TIERE														
TIERE														
TIERE														
TIERE														
TIERE														
TIERE														
TIERE														
TIERE														
TIERE														
TIERE														
TIERE														
TIERE														
TIERE														
TIERE														
TIERE														
TIERE														
TIERE														
TIERE														
TIERE														
TIERE														
TIERE														
TIERE														
TIERE														
TIERE														
TIERE														
TIERE														
TIERE														
TIERE														
TIERE														
TIERE														
TIERE														
TIERE														
TIERE														
TIERE														
TIERE														
TIERE														
TIERE														
TIERE														
TIERE														
TIERE														
TIERE														
TIERE														
TIERE														
TIERE														
TIERE														
TIERE														
TIERE														
TIERE														
TIERE														
TIERE														
TIERE														
TIERE														
TIERE														
TIERE														
TIERE														
TIERE														
TIERE														
TIERE														
TIERE														
TIERE														
TIERE														
TIERE														
TIERE														
TIERE														
TIERE														
TIERE														
TIERE														
TIERE														
TIERE														
TIERE														
TIERE														
TIERE														
TIERE														
TIERE														
TIERE														
TIERE														
TIERE														
TIERE														
TIERE														
TIERE														
TIERE														
TIERE														
TIERE														
TIERE														
TIERE														
TIERE														
TIERE														
TIERE														
TIERE														
TIERE														
TIERE														
TIERE														
TIERE														
TIERE														
TIERE														
TIERE														
TIERE														
TIERE														
TIERE														
TIERE														
TIERE														
TIERE														
TIERE														
TIERE														
TIERE														
TIERE														
TIERE														
TIERE														
TIERE														
TIERE														
TIERE														
TIERE														
TIERE														
TIERE														
TIERE														
TIERE														
TIERE														
TIERE														
TIERE														
TIERE														
TIERE														
TIERE														
TIERE														
TIERE														
TIERE														
TIERE														
TIERE														
TIERE														
TIERE														
TIERE														
TIERE														
TIERE														
TIERE														
TIERE														
TIERE														
TIERE														
TIERE														
TIERE														
TIERE														
TIERE														
TIERE														
TIERE														
TIERE														
TIERE														
TIERE														
TIERE														
TIERE														
TIERE														
TIERE														
TIERE														
TIERE														
TIERE														
TIERE														
TIERE														
TIERE														
TIERE														
TIERE														
TIERE														
TIERE														
TIERE														
TIERE														
TIERE														
TIERE														
TIERE														
TIERE														
TIERE														
TIERE														
TIERE														
TIERE														
TIERE														
TIERE														
TIERE														
TIERE														
TIERE														
TIERE														
TIERE														
TIERE														
TIERE														
TIERE														
TIERE														
TIERE														
TIERE														
TIERE														
TIERE														
TIERE														
TIERE														
TIERE														
TIERE														
TIERE														
TIERE														
TIERE														
TIERE														
TIERE														
TIERE														
TIERE														
TIERE														
TIERE														
TIERE														
TIERE														
TIERE														
TIERE														
TIERE														
TIERE														
TIERE														
TIERE														
TIERE														
TIERE														
TIERE														
TIERE														
TIERE														
TIERE														
TIERE														
TIERE														
TIERE														
TIERE														
TIERE														
TIERE														
TIERE														
TIERE														
TIERE														
TIERE														
TIERE														
TIERE														
TIERE														
TIERE														
TIERE														
TIERE														
TIERE														
TIERE														
TIERE														
TIERE														
TIERE														
TIERE														
TIERE														
TIERE														
TIERE														
TIERE														
TIERE														
TIERE														
TIERE														
TIERE														
TIERE														
TIERE														
TIERE														



BETRIEBSSYSTEMATIK, BODENNUTZUNG UND VIEHHALTUNG 1983  
ERGEBNISSE FUER KREISE

BETRIEBSSYSTEMATIK 1983										
DARIN BETRIEBSFORM										
	BETRIEBE	1983	BETRIEBS- BEREICH	MARKT- FRUCHT- BE- TRIEBE	FUTTER- BAU- BE- TRIEBE	VERED- LUNGS- BE- TRIEBE	DAUER- KULTUR- BE- TRIEBE	LANDW. GE- BE- TRIEBE		
LFD. NR.	LANDW. GENUTZTE FLAECHE VON ... BIS UNTER ... HA	INSGESAMT	LANDWIRTSCHAFT	BE- TRIEBE	LF HA	BE- TRIEBE	BE- TRIEBE	BE- TRIEBE		
		1	2	3	4	5	6	7	8	9
679 WUERZBURG										
01	LANDW. BETRIEBE	4238	62623	4182	58932	2857	239	73	738	275
	DARUNTER									
02	2 - 10	1325	8140	1314	7410	963	80	11	182	78
03	10 - 20	1040	16101	1039	15266	777	79	15	44	124
04	20 - 30	631	15970	631	15250	520	49	.	7	53
05	30 - 40	257	9158	256	8750	244	3	.	.	7
06	40 - 50	79	3573	79	3461	76	.	.	.	.
07	50 UND MEHR	88	8608	87	8053	83	3	.	.	.
	DAR.: BETR. MIT UEBERWIEG.									
08	-BETR. EINKOMMEN 2)	2184	49392	2161	46896	1572	162	26	202	199
09	-AUSSERBETR. EINK.3)	2036	11310	2006	10264	1278	76	47	530	75
10	LANDW.BETR. U. FORSTBETR.	4511	71448	4186	58933	2857	241	73	740	275
7 REG.-BEZ. SCHWABEN										
01	LANDW. BETRIEBE	37736	636853	36058	540608	4302	29090	1182	246	1238
	DARUNTER									
02	2 - 10	12638	91650	11944	76855	2088	8811	476	123	446
03	10 - 20	19999	229144	13839	201348	713	12395	301	14	416
04	20 - 30	5886	160432	5846	140438	322	5223	117	.	183
05	30 - 40	1766	68754	1742	59200	216	1408	41	.	77
06	40 - 50	548	27529	538	23718	126	364	11	.	37
07	50 UND MEHR	512	54436	474	37036	231	207	5	.	30
	DAR.: BETR. MIT UEBERWIEG.									
08	-BETR. EINKOMMEN 2)	24505	518684	24022	448704	1461	21224	507	104	726
09	-AUSSERBETR. EINK.3)	13033	108707	11906	87541	2809	7791	671	133	502
10	LANDW.BETR. U. FORSTBETR.	44543	834862	36093	540608	4302	29125	1182	246	1238
761 AUGSBURG, STADT										
01	LANDW. BETRIEBE	224	4456	168	3080	76	81	7	.	4
	DARUNTER									
02	2 - 10	72	953	50	300	22	25	.	.	.
03	10 - 20	47	716	45	668	21	22	.	.	.
04	20 - 30	21	533	21	525	6	14	.	.	.
05	30 - 40	9	333	9	306	5	4	.	.	.
06	40 - 50	8	394	8	369	5	3	.	.	.
07	50 UND MEHR	11	1424	10	884	7	.	.	.	.
	DAR.: BETR. MIT UEBERWIEG.									
08	-BETR. EINKOMMEN 2)	116	2495	82	2198	31	47	.	.	3
09	-AUSSERBETR. EINK.3)	99	868	84	719	43	34	6	.	.
10	LANDW.BETR. U. FORSTBETR.	273	18121	168	3080	76	81	7	.	4
762 KAUFBEUREN, STADT										
01	LANDW. BETRIEBE	82	1592	67	1318	.	63	.	.	.
	DARUNTER									
02	2 - 10	17	124	15	93	.	14	.	.	.
03	10 - 20	22	407	22	358	.	21	.	.	.
04	20 - 30	15	411	15	360	.	15	.	.	.
05	30 - 40	6	237	6	203	.	6	.	.	.
06	40 - 50	.	108	.	93	.	.	.	.	.
07	50 UND MEHR	.	266	.	204	.	.	.	.	.
	DAR.: BETR. MIT UEBERWIEG.									
08	-BETR. EINKOMMEN 2)	52	1131	41	963	.	40	.	.	.
09	-AUSSERBETR. EINK.3)	27	226	24	181	.	21	.	.	.
10	LANDW.BETR. U. FORSTBETR.	142	6494	67	1318	.	63	.	.	.
763 KEMPTEN (ALLGAEU), STADT										
01	LANDW. BETRIEBE	213	4444	186	3114	.	183	3	.	.
	DARUNTER									
02	2 - 10	41	302	32	212	.	31	.	.	.
03	10 - 20	107	1863	103	1560	.	103	.	.	.
04	20 - 30	43	1120	42	978	.	42	.	.	.
05	30 - 40	5	181	5	169	.	5	.	.	.
06	40 - 50	.	46	.	44	.	.	.	.	.
07	50 UND MEHR	.	914	.	150	.	.	.	.	.
	DAR.: BETR. MIT UEBERWIEG.									
08	-BETR. EINKOMMEN 2)	183	3235	167	2820	.	167	.	.	.
09	-AUSSERBETR. EINK.3)	22	180	17	116	.	14	3	.	.
10	LANDW.BETR. U. FORSTBETR.	257	14467	186	3114	.	183	3	.	.

-----  
FUSSNOTEN AM ENDE DES TABELLENTEILS



BETRIEBSBEREICH			FLAECHEENNUTZUNG IN DEN BETRIEBEN 1983												
I	I	I	BETRIEBE MIT WALDFLAECHE (WF)			I	HAUPTNUTZUNGS- UND KULTURARTEN			I	ANBAUFLAECHE			I	
I	I	I	I	I	I	I	I	I	I	I	I	I	I	I	
I	I	I	I	I	I	I	I	I	I	I	I	I	I	I	
I	I	I	I	I	I	I	I	I	I	I	I	I	I	I	
I	I	I	I	I	I	I	I	I	I	I	I	I	I	I	
I	I	I	I	I	I	I	I	I	I	I	I	I	I	I	
I	I	I	I	I	I	I	I	I	I	I	I	I	I	I	
I	I	I	I	I	I	I	I	I	I	I	I	I	I	I	
I	I	I	I	I	I	I	I	I	I	I	I	I	I	I	
I	I	I	I	I	I	I	I	I	I	I	I	I	I	I	
I	I	I	I	I	I	I	I	I	I	I	I	I	I	I	
I	I	I	I	I	I	I	I	I	I	I	I	I	I	I	
I	I	I	I	I	I	I	I	I	I	I	I	I	I	I	
I	I	I	I	I	I	I	I	I	I	I	I	I	I	I	
I	I	I	I	I	I	I	I	I	I	I	I	I	I	I	
I	I	I	I	I	I	I	I	I	I	I	I	I	I	I	
I	I	I	I	I	I	I	I	I	I	I	I	I	I	I	
I	I	I	I	I	I	I	I	I	I	I	I	I	I	I	
I	I	I	I	I	I	I	I	I	I	I	I	I	I	I	
I	I	I	I	I	I	I	I	I	I	I	I	I	I	I	
I	I	I	I	I	I	I	I	I	I	I	I	I	I	I	
I	I	I	I	I	I	I	I	I	I	I	I	I	I	I	
I	I	I	I	I	I	I	I	I	I	I	I	I	I	I	
I	I	I	I	I	I	I	I	I	I	I	I	I	I	I	
I	I	I	I	I	I	I	I	I	I	I	I	I	I	I	
I	I	I	I	I	I	I	I	I	I	I	I	I	I	I	
I	I	I	I	I	I	I	I	I	I	I	I	I	I	I	
I	I	I	I	I	I	I	I	I	I	I	I	I	I	I	
I	I	I	I	I	I	I	I	I	I	I	I	I	I	I	
I	I	I	I	I	I	I	I	I	I	I	I	I	I	I	
I	I	I	I	I	I	I	I	I	I	I	I	I	I	I	
I	I	I	I	I	I	I	I	I	I	I	I	I	I	I	
I	I	I	I	I	I	I	I	I	I	I	I	I	I	I	
I	I	I	I	I	I	I	I	I	I	I	I	I	I	I	
I	I	I	I	I	I	I	I	I	I	I	I	I	I	I	
I	I	I	I	I	I	I	I	I	I	I	I	I	I	I	
I	I	I	I	I	I	I	I	I	I	I	I	I	I	I	
I	I	I	I	I	I	I	I	I	I	I	I	I	I	I	
I	I	I	I	I	I	I	I	I	I	I	I	I	I	I	
I	I	I	I	I	I	I	I	I	I	I	I	I	I	I	
I	I	I	I	I	I	I	I	I	I	I	I	I	I	I	
I	I	I	I	I	I	I	I	I	I	I	I	I	I	I	
I	I	I	I	I	I	I	I	I	I	I	I	I	I	I	
I	I	I	I	I	I	I	I	I	I	I	I	I	I	I	
I	I	I	I	I	I	I	I	I	I	I	I	I	I	I	
I	I	I	I	I	I	I	I	I	I	I	I	I	I	I	
I	I	I	I	I	I	I	I	I	I	I	I	I	I	I	
I	I	I	I	I	I	I	I	I	I	I	I	I	I	I	
I	I	I	I	I	I	I	I	I	I	I	I	I	I	I	
I	I	I	I	I	I	I	I	I	I	I	I	I	I	I	
I	I	I	I	I	I	I	I	I	I	I	I	I	I	I	
I	I	I	I	I	I	I	I	I	I	I	I	I	I	I	
I	I	I	I	I	I	I	I	I	I	I	I	I	I	I	
I	I	I	I	I	I	I	I	I	I	I	I	I	I	I	
I	I	I	I	I	I	I	I	I	I	I	I	I	I	I	
I	I	I	I	I	I	I	I	I	I	I	I	I	I	I	
I	I	I	I	I	I	I	I	I	I	I	I	I	I	I	
I	I	I	I	I	I	I	I	I	I	I	I	I	I	I	
I	I	I	I	I	I	I	I	I	I	I	I	I	I	I	
I	I	I	I	I	I	I	I	I	I	I	I	I	I	I	
I	I	I	I	I	I	I	I	I	I	I	I	I	I	I	
I	I	I	I	I	I	I	I	I	I	I	I	I	I	I	
I	I	I	I	I	I	I	I	I	I	I	I	I	I	I	
I	I	I	I	I	I	I	I	I	I	I	I	I	I	I	
I	I	I	I	I	I	I	I	I	I	I	I	I	I	I	
I	I	I	I	I	I	I	I	I	I	I	I	I	I	I	
I	I	I	I	I	I	I	I	I	I	I	I	I	I	I	
I	I	I	I	I	I	I	I	I	I	I	I	I	I	I	
I	I	I	I	I	I	I	I	I	I	I	I	I	I	I	
I	I	I	I	I	I	I	I	I	I	I	I	I	I	I	
I	I	I	I	I	I	I	I	I	I	I	I	I	I	I	
I	I	I	I	I	I	I	I	I	I	I	I	I	I	I	
I	I	I	I	I	I	I	I	I	I	I	I	I	I	I	
I	I	I	I	I	I	I	I	I	I	I	I	I	I	I	
I	I	I	I	I	I	I	I	I	I	I	I	I	I	I	
I	I	I	I	I	I	I	I	I	I	I	I	I	I	I	
I	I	I	I	I	I	I	I	I	I	I	I	I	I	I	
I	I														



BETRIEBSSYSTEMATIK, BODENNUTZUNG UND VIEHHALTUNG 1983  
ERGEBNISSE FUER KREISE

FLAECHENNUTZUNG IN DEN BETRIEBEN 1983													BETRIEBE	
ANBAUFLAECHEN													DARUNTER	
LFD.	NR.	BETRIEBE	INSG.	GETREIDE					FELD- GE- MUJSE	GAR- TEN- GE- WAECH- SE	MIT RINDVIEH	INSGESAMT	INSG.	1 5
				WEI- ZEN	ROG- GEN	U. W.- STE	MENG- GETR.	HAFA						
			23	24	25	26	27	28	29	30	31	32	33	
-----														
679 WUERZBURG														
01 LANDW. BETRIEBE			37630	19902	1696	14468	1446	81	19	1842	47658	1488	461	
DARUNTER														
02 2 - 10			5187	2243	306	2411	208	5	7	311	2726	256	198	
03 10 - 20			9605	4987	410	3733	442	26	-	715	14335	607	180	
04 20 - 30			9102	5369	310	3019	372	16	-	513	18089	425	30	
05 30 - 40			5565	3113	195	2052	193	7	0	191	7491	130	23	
06 40 - 50			2334	1149	153	971	60	-	-	49	2238	36	12	
07 50 UND MEHR			5566	2932	311	2137	164	19	-	43	2645	19	4	
DAR.:BETR. MIT UEBERWIEG.														
-BETR. EINKOMMEN 2)			29133	16034	1187	10652	1160	60	11	1517	44304	1251	285	
09 -AUSSERBETR. EINK.3)			7381	3217	457	3439	249	9	8	322	3093	236	176	
10 LANDW.BETR. U. FORSTBETR.			37630	19902	1696	14468	1446	81	19	1845	47705	1491	463	
7 REG.-BEZ. SCHWABEN														
01 LANDW. BETRIEBE			133821	58140	1514	49119	17585	670	394	30735	1047388	28280	2641	
DARUNTER														
02 2 - 10			21987	8582	268	8074	3695	86	163	9259	126728	8224	1983	
03 10 - 20			39958	16272	374	14550	6417	172	44	13094	423332	12444	3111	
04 20 - 30			27730	12006	279	10377	3776	57	-	5584	303721	5332	65	
05 30 - 40			16614	7569	152	6181	1829	52	30	1595	116808	1438	33	
06 40 - 50			8527	4235	120	3197	601	27	-	469	40117	366	12	
07 50 UND MEHR			18315	9166	316	6506	1169	242	14	322	33111	204	29	
DAR.:BETR. MIT UEBERWIEG.														
-BETR. EINKOMMEN 2)			102318	45510	1126	37066	13124	624	303	22623	913732	21501	775	
09 -AUSSERBETR. EINK.3)			29551	11718	353	11306	4263	25	60	8068	128813	6749	1863	
10 LANDW.BETR. U. FORSTBETR.			134086	58238	1524	49260	17592	670	395	30817	1047658	28333	2691	
761 AUGSBURG, STADT														
01 LANDW. BETRIEBE			1669	762	92	649	98	35	66	104	2898	74	20	
DARUNTER														
02 2 - 10			120	54	14	40	10	20	44	24	252	15	10	
03 10 - 20			307	139	8	134	15	3	11	33	606	29	5	
04 20 - 30			244	104	19	97	12	5	-	18	645	14	12	
05 30 - 40			156	61	7	79	6	-	-	9	460	4	1	
06 40 - 50			194	103	22	54	5	-	-	6	335	4	1	
07 50 UND MEHR			642	294	23	244	50	-	-	5	528	3	1	
DAR.:BETR. MIT UEBERWIEG.														
-BETR. EINKOMMEN 2)			1155	536	76	437	49	31	50	66	2336	51	4	
09 -AUSSERBETR. EINK.3)			315	114	16	135	37	4	11	38	562	23	10	
10 LANDW.BETR. U. FORSTBETR.			1827	822	102	730	103	35	66	104	2898	74	20	
762 KAUFBEUREN, STADT														
01 LANDW. BETRIEBE			63	24	-	29	6	-	5	60	2807	57	1	
DARUNTER														
02 2 - 10			-	-	-	-	0	-	-	13	176	11	1	
03 10 - 20			10	-	-	4	4	-	-	21	740	21	1	
04 20 - 30			-	-	-	-	-	-	-	15	838	15	1	
05 30 - 40			-	-	-	-	-	-	-	6	513	6	1	
06 40 - 50			7	3	-	-	-	0	-	-	162	-	1	
07 50 UND MEHR			42	19	-	23	-	-	-	-	373	-	1	
DAR.:BETR. MIT UEBERWIEG.														
-BETR. EINKOMMEN 2)			13	3	-	6	4	0	4	41	2198	40	1	
09 -AUSSERBETR. EINK.3)			-	-	-	-	-	-	-	17	304	15	1	
10 LANDW.BETR. U. FORSTBETR.			63	24	-	29	6	-	5	60	2807	57	1	
763 KEMPTEN (ALLGAEU), STADT														
01 LANDW. BETRIEBE			-	-	-	-	-	3	18	183	7008	178	1	
DARUNTER														
02 2 - 10			-	-	-	-	-	3	10	31	452	28	1	
03 10 - 20			-	-	-	-	-	-	-	103	3709	101	1	
04 20 - 30			-	-	-	-	-	-	-	42	2206	42	1	
05 30 - 40			-	-	-	-	-	-	-	5	353	5	1	
06 40 - 50			-	-	-	-	-	-	-	-	78	-	1	
07 50 UND MEHR			-	-	-	-	-	-	-	-	210	-	1	
DAR.:BETR. MIT UEBERWIEG.														
-BETR. EINKOMMEN 2)			-	-	-	-	-	3	17	167	6503	167	1	
09 -AUSSERBETR. EINK.3)			-	-	-	-	-	-	-	14	240	9	1	
10 LANDW.BETR. U. FORSTBETR.			-	-	-	-	-	3	18	184	7010	178	1	











BETRIEBSSYSTEMATIK, BODENNUTZUNG UND VIEHHALTUNG 1983  
ERGEBNISSE FUER KREISE

BETRIEBSSYSTEMATIK													FLAECHENNUTZUNG IN DEN BETRIEBEN 1983									
BETRIEBSSBEREICH													HAUPTNUTZUNGS- UND KULTURARTEN									
BETRIEBSSBEREICH													ANBAUFLAECHE									
BETRIEBSSBEREICH													UND ZWAR									
BETRIEBSSBEREICH													HACKFRUECHTE									
BETRIEBSSBEREICH													FUT- I LFD.									
BETRIEBSSBEREICH													TER- I NR.									
BETRIEBSSBEREICH													PFLAN- I									
BETRIEBSSBEREICH													ZEN I									
BETRIEBSSBEREICH													FLAECHE									
BETRIEBSSBEREICH													HA									
10	11	12	13	14	15	16	17	18	19	20	21	22										
													MEMMINGEN, STADT 764									
12	4	3	170	164	350	3601	2592	961	42	26	13	454	01									
3	-	-	28	27	60	370	291	70	7	4	3	24	02									
-	-	-	83	83	99	1556	1224	320	8	11	9	166	03									
-	-	-	42	40	97	1123	786	333	3	9	-	178	04									
-	-	-	6	4	34	332	170	141	21	-	0	58	05									
-	-	-	3	3	3	128	109	19	-	0	0	6	06									
-	-	-	-	-	53	71	-	71	-	-	-	22	07									
10	-	-	142	139	222	3169	2330	797	37	23	11	397	08									
-	4	3	28	25	128	399	239	154	5	3	-	51	09									
12	29	4	196	179	1700	3601	2592	961	42	26	13	454	10									
													AICHACH-FRIEDBERG 771									
17	15	44	2059	1678	9988	47703	12739	34752	70	3273	1729	10284	01									
4	10	16	641	624	821	7083	2435	4601	7	441	263	1007	02									
-	-	3	684	632	1450	13745	4539	9145	15	649	403	3234	03									
-	-	-	314	227	1229	9280	2633	6595	35	444	245	2428	04									
-	-	-	190	87	1307	7058	1571	5470	3	500	304	1872	05									
-	-	-	91	24	922	4416	712	3694	-	409	176	1105	06									
-	-	4	73	20	4182	5866	775	5079	3	805	318	624	07									
11	3	9	1268	917	8810	36912	9521	27241	58	2625	1302	8598	08									
5	11	33	786	757	1139	10477	3176	7240	12	573	351	1658	09									
17	387	58	2447	1987	18240	47741	12747	34773	70	3273	1729	10284	10									
													AUGSBURG 772									
41	37	53	1873	1609	5182	56205	23496	32445	49	3459	923	8283	01									
3	16	28	658	638	823	9193	5286	3824	9	374	214	931	02									
3	-	-	640	558	1633	17411	8932	8391	20	721	226	2547	03									
-	-	-	287	218	1033	12400	5334	7038	-	620	116	2314	04									
-	-	-	105	60	507	6506	2188	4408	-	478	104	1206	05									
-	-	-	43	26	257	3346	796	2542	-	318	58	563	06									
-	-	-	48	24	771	6902	790	6097	7	925	187	714	07									
28	-	10	1180	955	4151	44243	17662	26423	37	2967	685	6874	08									
13	34	41	686	651	978	11726	5784	5845	10	486	233	1351	09									
42	707	79	2575	2140	30585	56306	23506	32522	50	3459	923	8284	10									
													DILLINGEN A.D. DONAU 773									
32	22	26	1501	1317	4074	46895	13179	35432	64	3605	823	8460	01									
13	7	6	423	419	523	7677	2729	4854	27	532	276	782	02									
-	-	3	536	508	1042	15179	4984	10111	19	869	322	2641	03									
-	-	-	254	200	891	10052	2650	7371	-	627	103	2130	04									
-	-	-	112	63	584	6235	1438	4777	3	356	40	1403	05									
-	-	-	45	22	324	3197	700	2490	-	254	12	691	06									
-	-	-	53	28	605	6275	590	5666	5	937	45	796	07									
22	-	7	1033	860	3308	39395	10232	28999	38	2980	505	7318	08									
10	18	19	459	453	610	8869	2811	5965	19	583	296	1042	09									
32	418	45	1921	1634	12894	48907	13180	35433	65	3605	824	8460	10									
													GUENZBURG 774									
36	27	32	1422	1330	3867	41950	20308	21272	172	1558	425	6924	01									
6	12	19	523	519	591	8543	4915	3542	17	332	179	812	02									
-	-	-	512	487	951	14705	7883	6743	20	399	141	2404	03									
-	-	-	223	190	564	10113	4705	5349	29	343	67	2127	04									
-	-	-	72	59	283	4480	1671	2789	13	149	23	951	05									
-	-	-	19	13	142	1413	544	867	-	60	-	314	06									
-	-	-	18	7	1289	2470	485	1889	86	263	5	306	07									
28	-	10	897	815	3165	31185	15040	15883	152	1181	258	5542	08									
6	25	22	518	512	608	10109	5101	4917	12	335	160	1327	09									
36	578	48	1992	1791	18124	42012	20312	21318	173	1558	425	6924	10									



BETRIEBSSYSTEMATIK, BODENNUTZUNG UND VIEHHALTUNG 1983  
ERGEBNISSE FUER KREISE

LFD.	NR.	BETRIEBE --- LANDW. GENUTZTE FLAECHE VON ... BIS UNTER ... HA	FLAECHEENNUTZUNG IN DEN BETRIEBEN 1983										BETRIEBE	
			ANBAUFLAECHE										DARUNTER	
			INSG.	GETREIDE					FELD- GE- MJESE	GAR- TEN- GE- SE	MIT RINDVIEH	INSGESAMT	INSG.	
				WEI- ZEN	ROG- GEN	U. W.- STE	HAFER	GER- MENG- GETR.						
				23	24	25	26	27	28	29	30	31	32	33
764		MEMMINGEN, STADT												
	01	LANDW. BETRIEBE	455	169	4	131	143	.	7	216	8705	202	9	
		DARUNTER												
	02	2 - 10	37	16	-	9	11	-	4	49	752	41	7	
	03	10 - 20	142	57	4	30	46	-	-	107	4105	104	.	
	04	20 - 30	141	56	.	37	48	-	-	45	2905	43	-	
	05	30 - 40	72	25	-	29	17	-	-	8	683	7	-	
	06	40 - 50	14	.	-	8	5	-	-	3	197	3	-	
	07	50 UND MEHR	49	13	-	19	17	-	-	-	-	-	-	
		DAR.: BETR. MIT UEBERWIEG.												
	08	-BETR. EINKOMMEN 2)	352	138	.	94	110	.	7	179	8081	172	.	
	09	-AUSSERBETR. EINK.3)	100	31	.	37	30	-	0	36	558	30	7	
	10	LANDW. BETR. U. FORSTBETR.	455	169	4	131	143	.	7	216	8705	202	9	
771		AICHACH-FRIEDBERG												
	01	LANDW. BETRIEBE	20105	7996	267	8901	2022	89	19	2339	85526	2005	295	
		DARUNTER												
	02	2 - 10	3043	959	27	1431	495	10	12	794	10122	702	229	
	03	10 - 20	5136	1832	52	2308	694	12	.	853	27894	761	30	
	04	20 - 30	3599	1351	22	1619	406	22	-	341	19961	306	8	
	05	30 - 40	2943	1310	20	1306	233	8	-	183	14118	141	5	
	06	40 - 50	2050	1010	20	855	82	4	-	86	8252	50	.	
	07	50 UND MEHR	3217	1495	121	1328	94	25	.	49	4907	25	.	
		DAR.: BETR. MIT UEBERWIEG.												
	08	-BETR. EINKOMMEN 2)	15214	6351	186	6635	1393	75	10	1439	70269	1257	73	
	09	-AUSSERBETR. EINK.3)	4751	1593	60	2213	615	13	.	899	15085	748	222	
	10	LANDW. BETR. U. FORSTBETR.	20106	7996	267	8901	2022	89	19	2344	85543	2009	299	
772		AUGSBURG												
	01	LANDW. BETRIEBE	20022	8739	270	7065	2546	12	34	3150	94283	2754	317	
		DARUNTER												
	02	2 - 10	2484	1007	38	767	470	4	.	1228	15152	1019	253	
	03	10 - 20	5000	1977	59	1743	897	0	8	1111	33430	1030	24	
	04	20 - 30	4021	1666	48	1560	529	.	-	478	24746	446	5	
	05	30 - 40	2663	1130	19	1043	279	-	-	160	11331	143	-	
	06	40 - 50	1609	774	19	643	87	-	-	63	4604	52	.	
	07	50 UND MEHR	4154	2138	86	1283	271	4	8	45	4463	24	3	
		DAR.: BETR. MIT UEBERWIEG.												
	08	-BETR. EINKOMMEN 2)	16091	7134	220	5665	1953	10	21	1955	76430	1809	64	
	09	-AUSSERBETR. EINK.3)	3832	1552	50	1362	589	0	13	1191	17342	942	253	
	10	LANDW. BETR. U. FORSTBETR.	20083	8754	270	7110	2546	12	34	3167	94340	2765	328	
773		DILLINGEN A.D. DONAU												
	01	LANDW. BETRIEBE	22691	11046	146	7654	2489	195	84	2434	81572	2161	293	
		DARUNTER												
	02	2 - 10	3446	1453	23	1179	500	30	30	817	10513	731	217	
	03	10 - 20	6385	2823	37	2207	875	122	17	940	27870	866	38	
	04	20 - 30	4535	2208	16	1558	527	25	-	362	19264	325	8	
	05	30 - 40	2912	1488	25	999	266	16	28	160	11825	140	5	
	06	40 - 50	1520	835	4	525	120	-	-	63	5475	46	.	
	07	50 UND MEHR	3785	2190	40	1158	184	.	-	54	6355	26	5	
		DAR.: BETR. MIT UEBERWIEG.												
	08	-BETR. EINKOMMEN 2)	18111	9033	117	6082	1896	194	79	1662	69136	1502	103	
	09	-AUSSERBETR. EINK.3)	4271	1850	26	1471	556	-	4	763	11648	654	190	
	10	LANDW. BETR. U. FORSTBETR.	22692	11047	146	7654	2490	195	84	2443	81596	2168	299	
774		GUENZBURG												
	01	LANDW. BETRIEBE	12483	5389	159	3629	2746	57	27	2645	86055	2380	214	
		DARUNTER												
	02	2 - 10	2348	911	43	595	687	0	14	1063	15149	939	169	
	03	10 - 20	3883	1528	43	1119	1035	-	-	971	32705	899	16	
	04	20 - 30	2859	1317	38	849	568	-	-	403	23385	378	5	
	05	30 - 40	1618	774	18	505	208	23	-	118	9178	101	3	
	06	40 - 50	465	254	3	130	59	23	-	27	2737	21	-	
	07	50 UND MEHR	1256	583	15	421	173	6	-	22	2667	15	-	
		DAR.: BETR. MIT UEBERWIEG.												
	08	-BETR. EINKOMMEN 2)	8968	3969	102	2634	1871	56	14	1649	67691	1550	42	
	09	-AUSSERBETR. EINK.3)	3170	1267	49	875	837	.	4	991	17665	828	172	
	10	LANDW. BETR. U. FORSTBETR.	12518	5409	159	3643	2746	57	27	2654	86089	2385	219	

-----  
FUSSNOTEN AM ENDE DES TABELLENTEILS



BETRIEBSSYSTEMATIK, BODENNUTZUNG UND VIEHHALTUNG 1983  
ERGEBNISSE FUER KREISE

MIT VIEHHALTUNG 1983

MIT ... MILCHKUEHEN

MIT SCHWEINEN

MIT LEGEHENNE

MIT MASTSCHWEINEN

DAVON

BETRIEBE MIT ... MASTSCHWEINEN

ZUCHTSAUEN

INSG. I

MIT I

LFD.

6 I

10 I

20 I

UND I

INSG. I

1 I

50 I

200 I

UND I

MIT I

INSG. I

99 I

LEGEH. I

TIERE I

NR.

9 I

19 I

MEHR I

TIERE I

1 I

49 I

199 I

MEHR I

TIERE I

BETR. I

TIERE I

BETRIEBE I

1 I

1 I

1 I

BETRIEBE

1 I

1 I

1 I

1 I

1 I

1 I

1 I

1 I

1 I

1 I

1 I

1 I

1 I

1 I

34 I

35 I

36 I

37 I

38 I

39 I

40 A I

40 B I

41 I

42 I

43 I

44 I

45 I

46 I

1

14	64	115	4400	90	89	-	-	704	29	111	138	135	3097	01
12	22	-	390	18	18	-	-	92	5	21	33	33	523	02
-	39	64	2192	44	44	-	-	253	15	59	71	70	1567	03
-	-	42	1414	20	20	-	-	129	8	30	25	25	566	04
-	-	7	246	3	-	-	-	215	-	-	5	4	189	05
-	-	-	123	-	-	-	-	-	-	-	-	-	98	06
-	-	-	-	-	-	-	-	-	-	-	-	-	-	07
3	53	114	4129	73	72	-	-	602	25	91	115	113	2544	08
11	11	-	271	17	17	-	-	102	4	20	23	22	553	09
14	64	115	4400	91	90	-	-	707	29	111	139	136	3107	10

441	762	507	28180	1712	1544	120	48	42435	914	10207	1708	1677	47887	01
329	140	4	5033	671	658	11	-	6234	311	2344	707	700	12822	02
108	492	131	10770	583	541	39	3	9042	360	3959	552	546	13267	03
3	87	208	6660	203	165	24	14	9490	131	2029	179	175	5102	04
-	35	101	3419	95	65	21	9	6473	55	940	101	94	4261	05
-	3	45	1540	49	29	10	10	4538	23	424	54	52	1519	06
-	5	17	668	35	11	15	9	5971	14	395	36	33	9082	07
157	539	488	22012	905	765	97	43	33048	553	7236	892	866	32823	08
284	223	19	6168	807	779	23	5	9387	361	2971	816	811	15064	09
441	762	507	28189	1718	1550	120	48	42461	914	10207	1724	1693	48165	10

553	1001	883	43862	1694	1572	91	31	35041	448	5484	2323	2285	134921	01
471	290	5	7879	677	672	5	-	3529	123	732	976	973	16940	02
68	597	341	17608	566	525	37	-	6649	164	2114	804	796	16828	03
5	89	347	11561	227	209	13	5	4688	87	1107	274	270	9608	04
-	18	124	4398	86	57	20	9	7438	36	862	83	78	11084	05
-	-	48	1639	37	26	6	5	2981	12	378	32	29	5263	06
-	-	18	624	27	10	8	9	5708	11	252	39	28	11408	07
172	728	845	35844	962	862	72	28	26334	293	4221	1319	1286	116543	08
381	271	37	7953	725	706	19	-	5192	153	1259	1002	997	18288	09
553	1001	883	43884	1711	1588	91	32	35507	454	5497	2357	2318	138508	10

575	903	390	27743	2135	1920	170	45	55942	1013	10474	1944	1927	77855	01
379	134	-	5157	803	783	20	-	9176	369	1917	783	781	13308	02
173	573	82	11094	774	714	55	5	15697	392	3584	666	663	12269	03
12	142	163	6288	268	206	55	7	11415	144	2842	233	228	5347	04
3	40	92	3175	106	73	19	14	8175	48	1460	98	97	2728	05
-	10	34	1135	50	33	11	6	4439	20	345	34	32	1312	06
-	-	18	767	39	17	9	13	6346	12	260	29	26	1410	07
291	728	380	22613	1298	1129	125	44	44062	623	8177	1149	1135	65219	08
284	174	6	5004	829	788	40	-	11449	385	2268	792	790	12326	09
576	903	390	27758	2146	1931	170	45	56003	1015	10483	1971	1952	78646	10

486	996	684	37375	1237	1166	47	24	19026	312	3236	1888	1868	55748	01
419	347	4	8095	535	526	9	-	3264	85	547	833	828	15449	02
57	557	269	15125	411	393	16	-	4195	124	1132	668	665	12116	03
3	78	292	9535	176	161	9	6	3769	72	906	249	246	5452	04
-	13	85	3070	54	38	7	9	4074	18	400	51	49	1656	05
-	-	20	788	10	7	-	-	687	3	42	8	7	238	06
-	-	14	662	13	4	4	5	2524	5	196	16	13	9119	07
168	700	640	29453	716	664	33	19	12998	208	2369	1084	1073	29875	08
318	296	42	7717	517	501	13	3	4579	101	748	801	795	17889	09
486	996	684	37385	1244	1173	47	24	19046	312	3236	1910	1889	56347	10



BETRIEBSSYSTEMATIK, BODENNUTZUNG UND VIEHHALTUNG 1983  
ERGEBNISSE FUER KREISE

BETRIEBSSYSTEMATIK 1983										
DARIN BETRIEBSFORM										
	BETRIEBE	INSGESAMT	BETRIEBS- BEREICH	MARKT- FRUCHT- BE- TRIEBE	FUTTER- BAU- BE- TRIEBE	VERED- LUNGS- BE- TRIEBE	DAUER- KULTUR- BE- TRIEBE	LANDW. GE- MISCHT- BE- TRIEBE		
LFD.	LANDW.									
NR.	GENUTZTE FLAECHE									
	VON ... BIS									
	UNTER ... HA									
		1	2	3	4	5	6	7	8	9
<hr/>										
775	NEU-ULM									
01	LANDW. BETRIEBE	1869	27746	1817	25482	316	1381	48	16	56
	DARUNTER									
02	2 - 10	720	4909	705	4483	188	481	19	-	16
03	10 - 20	611	9500	609	8778	52	528	8	-	21
04	20 - 30	266	6996	265	6425	20	228	9	-	8
05	30 - 40	103	3714	103	3496	12	87	-	-	3
06	40 - 50	27	1230	27	1165	4	18	-	-	4
07	50 UND MEHR	14	1172	14	1027	5	8	-	-	-
	DAR.: BETR. MIT UEBERWIEG.									
08	-BETR. EINKOMMEN 2)	1112	21786	1085	20208	82	948	26	-	29
09	-AUSSERBETR. EINK.3)	750	5925	726	5248	233	430	21	16	26
10	LANDW.BETR. U. FORSTBETR.	2108	41636	1818	25482	316	1382	48	16	56
<hr/>										
776	LINDAU (BODENSEE)									
01	LANDW. BETRIEBE	1691	24576	1500	19301	-	1304	28	159	7
	DARUNTER									
02	2 - 10	583	4451	497	3196	-	370	11	110	5
03	10 - 20	716	12524	697	10137	-	678	3	14	-
04	20 - 30	175	5031	172	4113	-	171	-	-	-
05	30 - 40	39	1600	36	1230	-	36	-	-	-
06	40 - 50	9	439	9	397	-	9	-	-	-
07	50 UND MEHR	-	141	-	137	-	-	-	-	-
	DAR.: BETR. MIT UEBERWIEG.									
08	-BETR. EINKOMMEN 2)	1218	20900	1175	17303	-	1063	6	99	5
09	-AUSSERBETR. EINK.3)	461	3498	320	1927	-	237	22	59	-
10	LANDW.BETR. U. FORSTBETR.	2181	27121	1501	19301	-	1305	28	159	7
<hr/>										
777	OSTALLGAEU									
01	LANDW. BETRIEBE	4755	94217	4490	76984	59	4365	47	4	15
	DARUNTER									
02	2 - 10	943	7611	815	5658	37	754	19	-	4
03	10 - 20	2139	37322	2115	31632	12	2088	10	-	5
04	20 - 30	1114	31580	1109	26611	-	1102	4	-	3
05	30 - 40	267	11134	261	8835	4	256	-	-	-
06	40 - 50	64	3279	62	2698	-	59	-	-	-
07	50 UND MEHR	25	2627	23	1429	-	22	-	-	-
	DAR.: BETR. MIT UEBERWIEG.									
08	-BETR. EINKOMMEN 2)	3778	83600	3732	70817	10	3698	14	-	10
09	-AUSSERBETR. EINK.3)	952	8750	746	5999	48	656	33	4	5
10	LANDW.BETR. U. FORSTBETR.	6031	114722	4496	76984	59	4371	47	4	15
<hr/>										
778	UNTERALLGAEU									
01	LANDW. BETRIEBE	5384	89817	5214	78513	172	4922	78	11	31
	DARUNTER									
02	2 - 10	1568	11942	1491	10291	90	1357	25	5	14
03	10 - 20	2372	38517	2358	34577	27	2301	20	-	10
04	20 - 30	945	25313	942	22472	7	929	6	-	-
05	30 - 40	218	8344	216	7270	-	210	3	-	-
06	40 - 50	35	1771	35	1536	-	29	3	-	-
07	50 UND MEHR	30	3486	27	2198	7	17	-	-	-
	DAR.: BETR. MIT UEBERWIEG.									
08	-BETR. EINKOMMEN 2)	4247	79689	4195	70794	38	4101	41	-	13
09	-AUSSERBETR. EINK.3)	1118	9434	1007	7245	134	813	37	7	16
10	LANDW.BETR. U. FORSTBETR.	6239	107260	5216	78513	172	4924	78	11	31
<hr/>										
779	DONAU-RIES									
01	LANDW. BETRIEBE	5864	84415	5773	75779	1368	3389	440	15	561
	DARUNTER									
02	2 - 10	2404	16776	2380	15292	684	1297	198	-	200
03	10 - 20	1984	30427	1976	27992	218	1401	126	-	231
04	20 - 30	713	18737	712	17010	126	466	35	-	85
05	30 - 40	192	7102	192	6524	65	100	8	-	19
06	40 - 50	66	3162	65	2848	32	26	-	-	6
07	50 UND MEHR	66	7472	65	5662	46	10	-	-	6
	DAR.: BETR. MIT UEBERWIEG.									
08	-BETR. EINKOMMEN 2)	3165	62443	3126	56170	493	2105	181	-	345
09	-AUSSERBETR. EINK.3)	2665	20459	2618	18476	868	1270	259	9	212
10	LANDW.BETR. U. FORSTBETR.	6334	109339	5776	75779	1368	3392	440	15	561

-----  
FUSSNOTEN AM ENDE DES TABELLENTEILS



BETRIEBSBEREICH			FLÄCHENNUTZUNG IN DEN BETRIEBEN 1983												
			BETRIEBE MIT WALDFLÄCHE (WF)			HAUPTNUTZUNGS- UND KULTURARTEN					ANBAUFALÄCHEN				
						UND ZWAR					HACKFRÜECHTE				



BETRIEBSSYSTEMATIK, BODENNUTZUNG UND VIEHHALTUNG 1983  
 ERGEBNISSE FUER KREISE

		FLAECHEENNUTZUNG IN DEN BETRIEBEN 1983											BETRIEBE	
		ANBAUFLAECHE											DARUNTER	
		GETREIDE					MIT							
		DARUNTER					RINDVIEH							
		ROG- I GEN I GER I FELD- I TEN- I					INSGESAM							
		I U. W. I STE I HA FER I MUESE I WAECH- I												
		I MENG- I I I SE I												
		I GETR. I I I												
		FLAECHE					BETR. I TIERE I					BETRIEBE		
		HA												
		23	24	25	26	27	28	29	30	31	32	33		
LFD.	BETRIEBE													
	---													
	LANDW. GENUTZTE	INSG.	WEI- I	ROG- I	GEN I	GER I	FELD- I	TEN- I						
NR.	FLAECHE		ZEN	I U. W. I	STE I	HA FER I	MUESE I	WAECH- I						
	VON ... BIS			I MENG- I	I I	I I	I I	SE I						
	UNTER ... HA			I GETR. I	I I	I I	I I	I I						
					FLAECHE									
					HA									
		23	24	25	26	27	28	29	30	31	32	33		
-----														
775 NEU-ULM														
01	LANDW. BETRIEBE	9487	3888	170	3100	1677	3	20	1448	50413	1309	138		
	DARUNTER													
02	2 - 10	1661	625	27	512	388	-	7	498	6734	442	99		
03	10 - 20	2925	1133	49	930	611	-	-	559	18311	520	23		
04	20 - 30	2340	978	55	781	413	0	-	243	14157	226	5		
05	30 - 40	1406	626	18	489	163	-	-	95	7238	89	3		
06	40 - 50	537	257	22	187	48	-	-	22	2112	15	-		
07	50 UND MEHR	578	252	-	187	45	-	-	11	1675	6	-		
	DAR.:BETR. MIT UEBERWIEG.													
08	-BETR. EINKOMMEN 2)	7273	3060	124	2392	1238	3	16	999	43015	933	51		
09	-AUSSERBETR. EINK.3)	2214	829	47	708	439	-	3	449	7398	376	87		
10	LANDW.BETR. U. FORSTBETR.	9489	3889	170	3100	1678	3	20	1449	50420	1309	138		
776 LINDAU (BODENSEE)														
01	LANDW. BETRIEBE	17	6	-	6	4	16	25	1324	36635	1249	76		
	DARUNTER													
02	2 - 10	-	-	-	-	-	10	9	394	5255	344	63		
03	10 - 20	-	-	-	-	-	3	3	694	20582	677	4		
04	20 - 30	-	-	-	-	-	-	0	172	7852	170	-		
05	30 - 40	-	-	-	-	-	-	-	36	2128	36	-		
06	40 - 50	16	6	-	6	4	-	-	9	657	8	-		
07	50 UND MEHR	-	-	-	-	-	-	-	-	69	-	-		
	DAR.:BETR. MIT UEBERWIEG.													
08	-BETR. EINKOMMEN 2)	3	-	-	-	-	15	21	1093	33255	1071	20		
09	-AUSSERBETR. EINK.3)	14	4	-	6	4	-	3	229	3254	176	56		
10	LANDW.BETR. U. FORSTBETR.	17	6	-	6	4	16	25	1327	36644	1250	77		
777 DSTALLGAU														
01	LANDW. BETRIEBE	2938	1078	18	956	716	-	8	4316	166904	4185	160		
	DARUNTER													
02	2 - 10	310	109	-	100	83	-	0	733	10505	661	113		
03	10 - 20	993	387	6	282	240	-	-	2096	67887	2069	27		
04	20 - 30	684	253	10	221	163	-	-	1106	59537	1097	-		
05	30 - 40	537	207	-	171	130	-	-	259	19851	257	-		
06	40 - 50	195	61	-	75	50	-	-	60	5804	59	-		
07	50 UND MEHR	216	61	-	106	50	-	-	23	2965	19	-		
	DAR.:BETR. MIT UEBERWIEG.													
08	-BETR. EINKOMMEN 2)	2376	890	14	749	580	-	7	3713	156970	3671	52		
09	-AUSSERBETR. EINK.3)	491	169	5	173	119	0	-	602	9859	513	108		
10	LANDW.BETR. U. FORSTBETR.	2938	1078	18	956	716	-	8	4330	166946	4194	169		
778 UNTERALLGAU														
01	LANDW. BETRIEBE	8583	2854	68	2841	2422	148	38	4887	194061	4716	150		
	DARUNTER													
02	2 - 10	1133	382	14	311	382	7	20	1329	22378	1241	96		
03	10 - 20	3004	929	22	908	963	5	0	2309	87716	2267	16		
04	20 - 30	1968	603	10	703	556	-	-	934	59340	923	3		
05	30 - 40	1074	364	17	366	290	-	-	211	18121	204	-		
06	40 - 50	465	187	-	183	82	-	-	31	3064	26	-		
07	50 UND MEHR	896	373	4	361	135	134	-	21	2939	14	5		
	DAR.:BETR. MIT UEBERWIEG.													
08	-BETR. EINKOMMEN 2)	7267	2372	57	2376	2124	147	30	4111	178649	4043	61		
09	-AUSSERBETR. EINK.3)	1144	397	9	393	294	0	6	768	14260	666	87		
10	LANDW.BETR. U. FORSTBETR.	8583	2854	68	2841	2422	148	38	4894	194086	4721	154		
779 DONAU-RIES														
01	LANDW. BETRIEBE	35304	16187	318	14157	2715	109	36	4199	121243	3683	662		
	DARUNTER													
02	2 - 10	7403	3065	81	3130	669	0	12	1554	19455	1377	521		
03	10 - 20	12173	5465	94	4885	1037	27	3	1744	50948	1566	83		
04	20 - 30	7338	3470	60	2952	554	4	-	618	32289	546	16		
05	30 - 40	3227	1582	26	1191	236	5	-	149	10838	112	4		
06	40 - 50	1455	744	28	531	57	-	-	50	4085	32	3		
07	50 UND MEHR	3480	1748	27	1376	150	72	3	30	3242	15	5		
	DAR.:BETR. MIT UEBERWIEG.													
08	-BETR. EINKOMMEN 2)	25491	12020	228	9995	1905	88	22	2686	97723	2407	216		
09	-AUSSERBETR. EINK.3)	9248	3912	89	3933	743	6	11	1506	22879	1272	446		
10	LANDW.BETR. U. FORSTBETR.	35311	16188	318	14158	2715	109	37	4204	121259	3685	664		

FUSSNOTEN AM ENDE DES TABELLENTEILS



BETRIEBSSYSTEMATIK, BODENNUTZUNG UND VIEHHALTUNG 1983  
ERGEBNISSE FUER KREISE

MIT VIEHHALTUNG 1983

MIT ... MILCHKUEHEN

MIT SCHWEINEN

MIT LEGEHENNEN

6	I	10	I	20	I	INSG.	I	1	I	50	I	200	I	MIT	ZUCHTSAUEN	INSG.	I	1	I	I	LFD.
9	I	19	I	MEHR	I	TIERE	I	49	I	199	I	MEHR	I	TIERE	I	99	I	LEGEH.	I	TIERE	I
																					NR.
34	I	35	I	36	I	37	I	38	I	39	I	40 A	I	40 B	I	41	I	42	I	43	I

301	541	329	19153	1041	974	52	15	19725	265	2369	1195	1167	NEU-ULM 775
216	122	5	3490	414	400	13	.	4161	77	424	488	484	10874 02
78	323	96	7612	377	363	13	.	4372	108	689	430	422	15010 03
5	79	137	5039	142	128	13	.	3747	54	893	155	150	6120 04
.	15	70	2338	49	39	6	4	2683	10	101	59	53	7503 05
.	.	15	460	16	5	6	5	2153	11	227	16	14	1544 06
.	.	6	164	6	3	.	.	1439	.	31	.	.	75 07
131	436	315	15997	620	569	39	12	13823	185	1934	735	714	32545 08
170	105	14	3156	419	404	13	.	4912	80	435	459	453	10921 09
301	541	329	19153	1042	975	52	15	19727	265	2369	1203	1175	43746 10
163	643	367	20067	473	450	20	3	5689	140	641	569	LINDAU (BODENSEE) 776	
140	138	3	3023	138	132	6	.	1141	36	188	180	174	22744 01
20	458	195	11596	255	244	9	.	3155	87	351	286	286	8972 02
.	40	129	4046	55	51	3	.	922	11	75	74	71	3785 03
.	4	32	1047	10	10	.	.	64	3	4	7	7	3771 04
.	.	7	270	4	4	.	.	30	.	.	.	.	64 05
.	.	.	35	.	.	.	.	.	.	.	.	.	78 06
99	595	357	18585	383	365	16	.	4408	113	461	464	455	15137 08
64	47	9	1432	88	83	4	.	1268	27	180	104	99	7567 09
163	643	367	20068	484	461	20	3	5719	141	642	583	569	22944 10
293	1469	2263	90897	1049	1018	22	9	11394	286	1920	1978	1963	OSTALLGAUE 777
223	318	7	6212	152	147	5	.	1125	43	256	314	313	44009 01
63	1032	947	39464	520	514	4	.	3059	139	795	980	976	4727 02
.	108	985	31559	271	264	5	.	2509	69	486	507	501	20072 03
.	6	248	9864	63	57	5	.	1148	16	84	121	119	9351 04
.	.	57	2638	12	10	.	.	597	6	164	25	24	2638 05
.	.	19	1040	10	7	.	.	713	3	110	9	8	6583 06
123	1267	2229	85701	888	865	15	8	8055	238	1535	1738	1724	267 07
170	202	33	5157	159	152	6	.	3278	47	289	239	238	39954 08
293	1469	2263	90914	1061	1030	22	9	11457	288	1924	1997	1982	4040 09
329	1578	2659	106173	1474	1410	38	26	22273	384	3089	2808	2766	44333 10
302	807	36	14042	385	381	4	.	1951	73	584	799	790	UNTERALLGAUE 778
18	743	1490	50728	722	699	12	11	8356	187	1122	1357	1350	107849 01
.	18	900	31304	257	246	5	6	3687	77	473	462	451	22555 02
.	3	199	8286	54	45	7	.	1905	24	282	100	97	37000 03
.	.	25	1145	9	5	.	.	1358	6	292	13	10	16544 04
.	.	8	475	11	.	6	3	1879	4	243	13	7	17830 05
153	1238	2591	98434	1186	1133	30	23	19402	320	2579	2313	2280	3452 06
176	338	65	7571	283	274	6	3	2668	63	507	492	485	2276 07
330	1578	2659	106186	1478	1414	38	26	22283	384	3089	2841	2799	93161 08
1216	1466	339	39168	4561	4050	454	57	128053	2399	26019	3740	3698	14283 09
706	150	.	8714	1944	1875	67	.	28419	919	6049	1639	1626	108441 10
480	926	77	17751	1630	1415	206	9	44280	976	10217	1307	1298	87702 01
24	330	176	9393	544	415	114	15	23067	308	5585	424	419	31162 02
.	47	59	2233	140	86	41	13	9795	73	1596	92	90	25451 03
.	6	23	745	49	30	15	4	3196	28	363	36	33	8600 04
.	6	4	217	36	14	10	12	14754	17	1964	32	26	1840 05
628	1231	332	30286	2511	2112	349	50	86600	1438	19201	2011	1983	2783 06
586	234	6	8821	2040	1931	105	4	40144	956	6397	1722	1712	11678 07
1216	1466	339	39173	4574	4063	454	57	128096	2400	26021	3760	3718	49809 08
													29348 09
													87984 10



BETRIEBSSYSTEMATIK, BODENNUTZUNG UND VIEHHALTUNG 1983  
ERGEBNISSE FUER KREISE

BETRIEBSSYSTEMATIK 1983										
DAVON BETRIEBSFORM										
LFD.	BETRIEBE	1983	BETRIEBS- BEREICH	MARKT- FRUCHT- BE- TRIEBE	FUTTER- BAU- BE- TRIEBE	VERED- LUNGS- BE- TRIEBE	DAUER- KULTUR- BE- TRIEBE	LANDW. GE- MISCHT- BE- TRIEBE		
NR.	LANDW. GENUTZTE FLAECHE	INSGESAMT	LANDWIRTSCHAFT	BE- TRIEBE	LF HA	BE- TRIEBE	HA	BE- TRIEBE		
	VON ... BIS UNTER ... HA	BE- TRIEBS- FLAECHE HA	BE- TRIEBE	HA	LF HA	BE- TRIEBE	HA	BE- TRIEBE		
		1	2	3	4	5	6	7	8	9
<b>780 OBERALLGAEU</b>										
01	LANDW. BETRIEBE	3964	78608	3554	61712	.	3512	37	.	.
	DARUNTER									
02	2 - 10	968	7709	782	5111	-	769	13	-	-
03	10 - 20	1626	28768	1554	23287	-	1549	3	-	.
04	20 - 30	823	23084	802	19101	-	802	-	-	-
05	30 - 40	204	8209	196	6633	-	196	-	-	-
06	40 - 50	54	2687	48	2108	-	47	.	-	-
07	50 UND MEHR	83	7630	66	5349	-	66	-	-	-
	DAR.: BETR. MIT UEBERWIEG.									
08	-BETR. EINKOMMEN 2)	2931	65403	2858	54716	.	2843	12	-	.
09	-AUSSERBETR. EINK.3)	1020	12856	690	6853	-	663	25	.	-
10	LANDW.BETR. U. FORSTBETR.	5182	108234	3561	61712	.	3519	37	.	.
<b>10 SAARLAND</b>										
01	LANDW. BETRIEBE	4486	73775	4156	66079	1497	2112	143	223	181
	DARUNTER									
02	2 - 10	1686	9219	1588	7417	768	643	36	57	84
03	10 - 20	646	9861	638	9121	206	373	19	9	31
04	20 - 30	404	10284	402	9838	84	286	18	.	13
05	30 - 40	251	9099	251	8720	28	198	11	-	14
06	40 - 50	179	8298	177	7861	22	141	10	-	4
07	50 UND MEHR	308	25197	305	22139	47	240	6	-	12
	DAR.: BETR. MIT UEBERWIEG.									
08	-BETR. EINKOMMEN 2)	1473	48746	1342	46118	227	980	61	22	52
09	-AUSSERBETR. EINK.3)	2985	23751	2799	19387	1266	1127	78	199	129
10	LANDW.BETR. U. FORSTBETR.	4967	164106	4161	66079	1497	2116	144	223	181
<b>041 STADTVERBAND SAARBRUECKEN</b>										
01	LANDW. BETRIEBE	400	5850	340	5511	113	186	10	17	14
	DARUNTER									
02	2 - 10	127	621	120	566	50	60	4	.	4
03	10 - 20	65	976	64	934	17	42	-	.	4
04	20 - 30	43	1058	43	1026	14	26	.	-	.
05	30 - 40	19	658	19	645	5	12	.	-	.
06	40 - 50	12	543	12	532	.	9	.	-	.
07	50 UND MEHR	22	1820	22	1732	9	12	-	-	.
	DAR.: BETR. MIT UEBERWIEG.									
08	-BETR. EINKOMMEN 2)	141	3737	101	3561	18	70	7	.	5
09	-AUSSERBETR. EINK.3)	256	2031	238	1918	95	115	3	16	9
10	LANDW.BETR. U. FORSTBETR.	437	28678	340	5511	113	186	10	17	14
<b>042 MERZIG-WADERN</b>										
01	LANDW. BETRIEBE	1295	18070	1216	15093	457	577	32	79	71
	DARUNTER									
02	2 - 10	555	3076	518	2402	247	194	9	33	35
03	10 - 20	211	3123	210	2932	54	133	4	5	14
04	20 - 30	109	2796	107	2622	21	79	4	-	3
05	30 - 40	70	2517	70	2418	4	57	4	-	5
06	40 - 50	28	1283	28	1243	5	21	.	-	-
07	50 UND MEHR	46	4750	45	3174	5	38	-	-	.
	DAR.: BETR. MIT UEBERWIEG.									
08	-BETR. EINKOMMEN 2)	359	10793	351	10110	42	262	13	17	17
09	-AUSSERBETR. EINK.3)	931	7117	863	4962	414	315	18	62	54
10	LANDW.BETR. U. FORSTBETR.	1415	36408	1217	15093	457	577	33	79	71
<b>043 NEUNKIRCHEN</b>										
01	LANDW. BETRIEBE	362	6628	331	6329	65	217	20	19	10
	DARUNTER									
02	2 - 10	109	587	105	500	26	66	5	.	6
03	10 - 20	35	549	34	511	13	19	.	-	-
04	20 - 30	37	921	37	896	7	29	.	-	-
05	30 - 40	26	932	26	918	4	19	.	-	-
06	40 - 50	21	931	21	909	.	18	.	-	-
07	50 UND MEHR	37	2561	37	2512	4	33	-	-	-
	DAR.: BETR. MIT UEBERWIEG.									
08	-BETR. EINKOMMEN 2)	129	4649	109	4507	10	94	4	-	.
09	-AUSSERBETR. EINK.3)	232	1970	221	1820	54	123	16	19	9
10	LANDW.BETR. U. FORSTBETR.	382	14112	331	6329	65	217	20	19	10

-----  
FUSSNOTEN AM ENDE DES TABELLENTEILS



BETRIEBSBEREICH			FLAECHEENNUTZUNG IN DEN BETRIEBEN 1983												
			BETRIEBE MIT WALDFLAECHEN (WF)		HAUPTNUTZUNGS- UND KULTURARTEN					ANBAUFLAECHE					
					UND ZWAR					HACKFRUECHTE					



BETRIEBSSYSTEMATIK, BODENNUTZUNG UND VIEHHALTUNG 1983  
ERGEBNISSE FUER KREISE

		FLAECHEENNUTZUNG IN DEN BETRIEBEN 1983										BETRIEBE	
		ANBAUFLAECHEN										DARUNTER	
		GETREIDE					MIT RINDVIEH						
		DARUNTER					DARUNTER						
LFD.	BETRIEBE	INSG.	WEI-	GEN	GER-	FELD-	GAR-	TEN-	GE-	INSGESAMT	INSG.		
NR.	GENUTZTE		ZEN	U. W.-	STE	HAFER	MUESE	WAECH-	SE				
	FLAECHE			MENG-									
	VON ... BIS			GETR.									
	UNTER ... HA												
		FLAECHE HA										BETRIEBE	
		23	24	25	26	27	28	29	30	31	32	33	
780 OBERALLGAEU													
01	LANDW. BETRIEBE	4	.	-	.	.	.	7	3430	109278	3327	293	
	DARUNTER												
02	2 - 10	-	-	-	-	-	-	-	732	9833	673	193	
03	10 - 20	-	-	-	-	-	-	-	1553	46829	1534	43	
04	20 - 30	-	-	-	-	-	-	-	807	36596	801	12	
05	30 - 40	4	.	-	.	.	.	-	196	10171	193	9	
06	40 - 50	-	-	-	-	-	-	-	46	2555	45	-	
07	50 UND MEHR	-	-	-	-	-	-	-	57	2718	52	9	
	DAR.: BETR. MIT UEBERWIEG.												
08	-BETR. EINKOMMEN 2)	4	.	-	.	.	.	5	2863	101476	2828	82	
09	-AUSSERBETR. EINK.3)	-	-	-	-	-	-	.	565	7759	497	210	
10	LANDW. BETR. U. FORSTBETR.	4	.	-	.	.	.	7	3441	109315	3336	301	
10 SAARLAND													
01	LANDW. BETRIEBE	31209	6892	5514	11167	6076	243	100	2342	69270	1800	654	
	DARUNTER												
02	2 - 10	3489	755	790	1084	773	183	49	750	4067	440	397	
03	10 - 20	4903	974	1022	1635	1049	34	3	480	7759	393	151	
04	20 - 30	4906	993	830	1779	1034	.	-	336	10368	306	31	
05	30 - 40	4117	841	636	1583	833	.	0	224	10997	203	6	
06	40 - 50	3679	769	597	1350	699	3	-	157	9868	149	8	
07	50 UND MEHR	9772	2462	1576	3627	1617	6	-	274	25661	249	7	
	DAR.: BETR. MIT UEBERWIEG.												
08	-BETR. EINKOMMEN 2)	20947	4749	3210	7837	3988	225	89	1103	55553	1011	79	
09	-AUSSERBETR. EINK.3)	10007	2077	2268	3205	2061	10	9	1234	13059	785	575	
10	LANDW. BETR. U. FORSTBETR.	31209	6892	5514	11167	6076	243	110	2349	69343	1803	655	
041 STADTVERBAND SAARBRUECKEN													
01	LANDW. BETRIEBE	2922	761	526	986	488	.	22	201	4693	151	53	
	DARUNTER												
02	2 - 10	282	65	66	92	57	.	4	68	354	36	31	
03	10 - 20	456	107	93	152	86	-	-	48	887	38	9	
04	20 - 30	534	143	82	189	102	-	-	34	966	31	6	
05	30 - 40	353	80	61	132	66	-	-	15	563	14	-	
06	40 - 50	264	76	48	84	46	-	-	11	648	11	.	
07	50 UND MEHR	1012	284	176	331	125	-	-	17	1237	15	.	
	DAR.: BETR. MIT UEBERWIEG.												
08	-BETR. EINKOMMEN 2)	1903	526	281	662	288	.	17	80	3428	75	7	
09	-AUSSERBETR. EINK.3)	1001	227	243	321	196	0	5	120	1218	75	46	
10	LANDW. BETR. U. FORSTBETR.	2922	761	526	986	488	.	23	201	4693	151	53	
042 MERZIG-WADERN													
01	LANDW. BETRIEBE	6992	1450	1052	2603	1633	.	14	694	16538	525	221	
	DARUNTER												
02	2 - 10	1171	237	244	381	281	0	12	270	1445	158	145	
03	10 - 20	1532	322	198	586	359	0	-	168	2724	151	58	
04	20 - 30	1327	276	187	491	318	0	-	87	3049	81	.	
05	30 - 40	1097	264	95	477	247	-	-	65	3282	58	3	
06	40 - 50	596	96	100	222	130	-	-	23	1410	23	.	
07	50 UND MEHR	1147	227	199	408	274	-	-	43	4482	41	-	
	DAR.: BETR. MIT UEBERWIEG.												
08	-BETR. EINKOMMEN 2)	4503	982	517	1791	1065	0	11	296	13040	277	30	
09	-AUSSERBETR. EINK.3)	2476	467	532	806	567	.	.	397	3490	248	191	
10	LANDW. BETR. U. FORSTBETR.	6992	1450	1052	2603	1633	.	14	695	16576	526	221	
043 NEUNKIRCHEN													
01	LANDW. BETRIEBE	2357	596	377	815	363	.	12	203	7686	159	54	
	DARUNTER												
02	2 - 10	177	57	23	44	44	-	3	61	334	43	38	
03	10 - 20	237	50	62	73	4*	-	0	23	439	14	6	
04	20 - 30	335	57	68	115	66	-	-	31	931	30	3	
05	30 - 40	398	84	50	170	52	-	-	23	1323	17	-	
06	40 - 50	326	85	31	115	48	-	-	18	1449	16	.	
07	50 UND MEHR	874	261	142	295	110	-	-	34	3180	31	-	
	DAR.: BETR. MIT UEBERWIEG.												
08	-BETR. EINKOMMEN 2)	1612	403	228	588	222	-	11	98	6290	88	4	
09	-AUSSERBETR. EINK.3)	745	193	148	227	141	-	.	105	1396	71	50	
10	LANDW. BETR. U. FORSTBETR.	2357	596	377	815	363	.	12	203	7686	159	54	

-----  
FUSSNOTEN AM ENDE DES TABELLENTEILS



[illegible]



BETRIEBSSYSTEMATIK, BODENNUTZUNG UND VIEHHALTUNG 1983  
ERGEBNISSE FUER KREISE

BETRIEBSSYSTEMATIK 1983										
DAVON BETRIEBSFORM										
	BETRIEBE	1983	BETRIEBS- BEREICH	MARKT- FRUCHT- BE- TRIEBE	FUTTER- BAU- BE- TRIEBE	VERED- LUNGS- BE- TRIEBE	DAUER- KULTUR- BE- TRIEBE	LANDW. GE- MISCHT- BE- TRIEBE		
LFD.	LANDW.	INSGESAMT	LANDWIRTSCHAFT							
NR.	GENUTZTE FLAECHEN VON ... BIS UNTER ... HA	BE- TRIEBE FLAECHEN HA	BE- TRIEBE FLAECHEN HA	LF HA						
		1	2	3	4	5	6	7	8	9
<b>044 SAARLOUIS</b>										
01	LANDW. BETRIEBE	882	14262	831	13034	423	307	25	45	31
	DARUNTER									
02	2 - 10	362	1965	349	1616	227	87	4	12	19
03	10 - 20	102	1512	100	1413	52	40	.	.	4
04	20 - 30	57	1476	57	1420	18	35	3	-	.
05	30 - 40	49	1804	49	1730	9	37	.	-	.
06	40 - 50	49	2280	49	2221	11	36	.	-	.
07	50 UND MEHR	59	4896	58	4424	16	38	.	-	.
	DAR.: BETR. MIT UEBERWIEG.									
08	-BETR. EINKOMMEN 2)	331	9515	297	8991	114	163	9	.	9
09	-AUSSERBETR. EINK.3)	546	4508	529	3815	308	143	15	41	22
10	LANDW. BETR. U. FORSTBETR.	927	27340	832	13034	423	308	25	45	31
<b>045 SAAR-PFALZ-KREIS</b>										
01	LANDW. BETRIEBE	689	13524	649	12529	202	384	23	23	17
	DARUNTER									
02	2 - 10	226	1261	214	996	97	105	6	4	.
03	10 - 20	113	1719	113	1644	39	67	4	.	.
04	20 - 30	89	2228	89	2190	18	65	3	.	.
05	30 - 40	44	1555	44	1505	3	37	.	-	3
06	40 - 50	30	1467	29	1284	3	23	.	-	.
07	50 UND MEHR	67	5074	67	4796	8	54	.	-	5
	DAR.: BETR. MIT UEBERWIEG.									
08	-BETR. EINKOMMEN 2)	254	9596	237	9247	29	186	11	.	10
09	-AUSSERBETR. EINK.3)	429	3776	410	3279	172	198	11	22	7
10	LANDW. BETR. U. FORSTBETR.	732	27733	649	12529	202	384	23	23	17
<b>046 SANKT WENDEL</b>										
01	LANDW. BETRIEBE	858	15441	789	13583	237	441	33	40	38
	DARUNTER									
02	2 - 10	307	1709	282	1337	121	131	8	4	18
03	10 - 20	120	1982	117	1687	31	72	7	-	7
04	20 - 30	69	1805	69	1684	6	52	5	-	6
05	30 - 40	43	1633	43	1504	3	36	.	-	.
06	40 - 50	39	1794	38	1672	.	34	3	-	-
07	50 UND MEHR	77	6096	76	5501	5	65	4	-	.
	DAR.: BETR. MIT UEBERWIEG.									
08	-BETR. EINKOMMEN 2)	259	10456	247	9702	14	205	17	.	10
09	-AUSSERBETR. EINK.3)	591	4349	538	3593	223	233	15	39	28
10	LANDW. BETR. U. FORSTBETR.	1074	29835	792	13583	237	444	33	40	38
<b>11 BERLIN (WEST)</b>										
01	LANDW. BETRIEBE	264	1769	94	1013	35	31	25	-	3
	DARUNTER									
02	2 - 10	65	405	32	146	13	14	3	-	.
03	10 - 20	12	178	8	115	3	4	-	-	.
04	20 - 30	13	472	10	257	7	.	.	-	-
05	30 - 40	4	148	3	103	.	.	.	-	-
06	40 - 50	4	173	4	172	.	.	.	-	-
07	50 UND MEHR	3	207	3	201	.	.	.	-	-
	DAR.: BETR. MIT UEBERWIEG.									
08	-BETR. EINKOMMEN 2)	178	1106	52	716	18	13	19	-	.
09	-AUSSERBETR. EINK.3)	47	315	32	264	16	12	4	-	-
10	LANDW. BETR. U. FORSTBETR.	268	9081	94	1013	35	31	25	-	3



BETRIEBSSYSTEMATIK, BODENNUTZUNG UND VIEHHALTUNG 1983  
ERGEBNISSE FÜR KREISE

BETRIEBSSBEREICH			FLAECHEENNUTZUNG IN DEN BETRIEBEN 1983															
			BETRIEBE MIT WALDFLAECHEN (WF)			HAUPTNUTZUNGS- UND KULTURARTEN							ANBAUFLAECHEN					
						UND ZWAR							HACKFRUECHTE					
GARTEN-BAU	FORST-BAU	KOMBI-TIONS-BAU	MIT 0,01	INSG.	WF	LF	INSG.	DAUER-GRUEN- LAND	ACKER- LAND	SONDER- KUL- TUREN	INSG.	KARTOF- FELN	FUT-TER- PFLAN- ZEN	LFD. NR.				
BETRIEBE			HA	WF		FLAECHE HA												
10	11	12	13	14	15	16	17	18	19	20	21	22						
SAARLOUIS O44																		
39	4	8	160	155	407	13233	4013	9124	69	189	106	1111	01					
9	.	3	50	49	34	1676	488	1153	26	75	53	35	02					
.	.	.	16	16	6	1444	349	1065	23	27	13	52	03					
.	.	.	18	18	12	1420	424	993	.	24	10	99	04					
.	.	.	25	25	26	1730	549	1179	.	25	6	130	05					
.	.	.	12	12	15	2221	731	1489	.	17	10	236	06					
.	.	.	15	11	295	4513	1395	3116	0	9	4	556	07					
29	.	5	80	79	88	9070	2800	6235	28	106	57	882	08					
10	4	3	79	75	317	3935	1123	2753	39	82	49	219	09					
39	47	9	205	179	9725	13243	4013	9124	75	189	106	1111	10					
SAAR-PFALZ-KREIS O45																		
23	12	5	125	113	338	12642	5237	7296	75	187	93	1239	01					
.	7	3	32	30	60	1046	476	535	19	31	18	36	02					
.	.	.	16	15	16	1644	586	1049	7	49	19	108	03					
.	.	.	14	14	7	2190	847	1314	26	44	16	191	04					
.	.	.	12	11	18	1505	667	837	.	17	6	162	05					
.	.	.	8	6	89	1329	588	740	.	12	9	133	06					
.	.	.	25	20	135	4796	2003	2774	10	29	20	607	07					
15	.	.	54	47	114	9271	3885	5345	27	117	57	1031	08					
8	9	.	67	64	183	3355	1343	1948	48	70	36	208	09					
24	51	8	168	138	13326	12653	5237	7296	84	187	93	1239	10					
SANKT WENDEL O46																		
16	34	19	437	401	982	13864	6499	7298	40	179	97	639	01					
3	10	12	136	132	174	1434	713	703	9	54	36	18	02					
.	.	.	62	56	141	1728	691	1022	10	44	19	35	03					
.	.	.	39	34	93	1684	749	933	0	27	11	83	04					
.	.	.	27	22	80	1504	766	736	.	14	6	78	05					
.	.	.	26	24	46	1713	844	868	.	12	4	100	06					
.	.	.	44	32	374	5562	2615	2945	0	12	6	325	07					
10	.	.	159	138	444	9788	4727	5045	8	86	33	556	08					
6	29	18	272	260	318	3724	1561	2120	25	93	65	57	09					
16	230	36	653	570	12001	13881	6502	7308	41	180	99	639	10					
BERLIN (WEST) 11																		
162	.	6	9	5	39	1415	288	957	160	35	17	89	01					
29	.	4	3	.	16	293	65	153	68	21	4	15	02					
3	.	.	.	.	.	163	23	103	35	.	.	27	03					
.	.	.	.	.	9	339	105	188	46	8	7	6	04					
.	.	.	.	.	3	140	17	123	.	.	.	11	05					
.	.	.	.	.	.	172	55	117	.	.	.	16	06					
.	.	.	.	.	.	201	11	191	.	.	.	11	07					
124	.	.	3	.	9	293	157	701	113	25	12	51	08					
11	.	3	.	.	6	970	95	194	.	7	3	19	09					
162	6	6	13	5	7208	1415	288	957	160	35	17	89	10					



BETRIEBSSYSTEMATIK, BODENNUTZUNG UND VIEHHALTUNG 1983  
ERGEBNISSE FUER KREISE

		FLAECHENNUTZUNG IN DEN BETRIEBEN 1983										BETRIEBE			
		ANBAUFLAECHEN										DARUNTER			
LFD.	NR.	BETRIEBE --- LANDW. GENUTZTE FLAECHEN VON ... BIS UNTER ... HA	INSG.	GETREIDE					FELD- GE- MUESE SE	GAR- TEN- GE- WAECH- SE	MIT RINDVIEH INSGESAMT	INSG.			
				WEI- ZEN	ROG- GEN	U. W.- STE	GER- STE	HAFER							
		FLAECHEN HA										BETR. TIERE		BETRIEBE	



[illegible]

- 317 -



Fußnoten zu der Tabelle mit Ergebnissen über  
die Betriebssysteme, die Bodennutzung und  
Viehhaltung für das Bundesgebiet, die Länder,  
Regierungsbezirke und Kreise

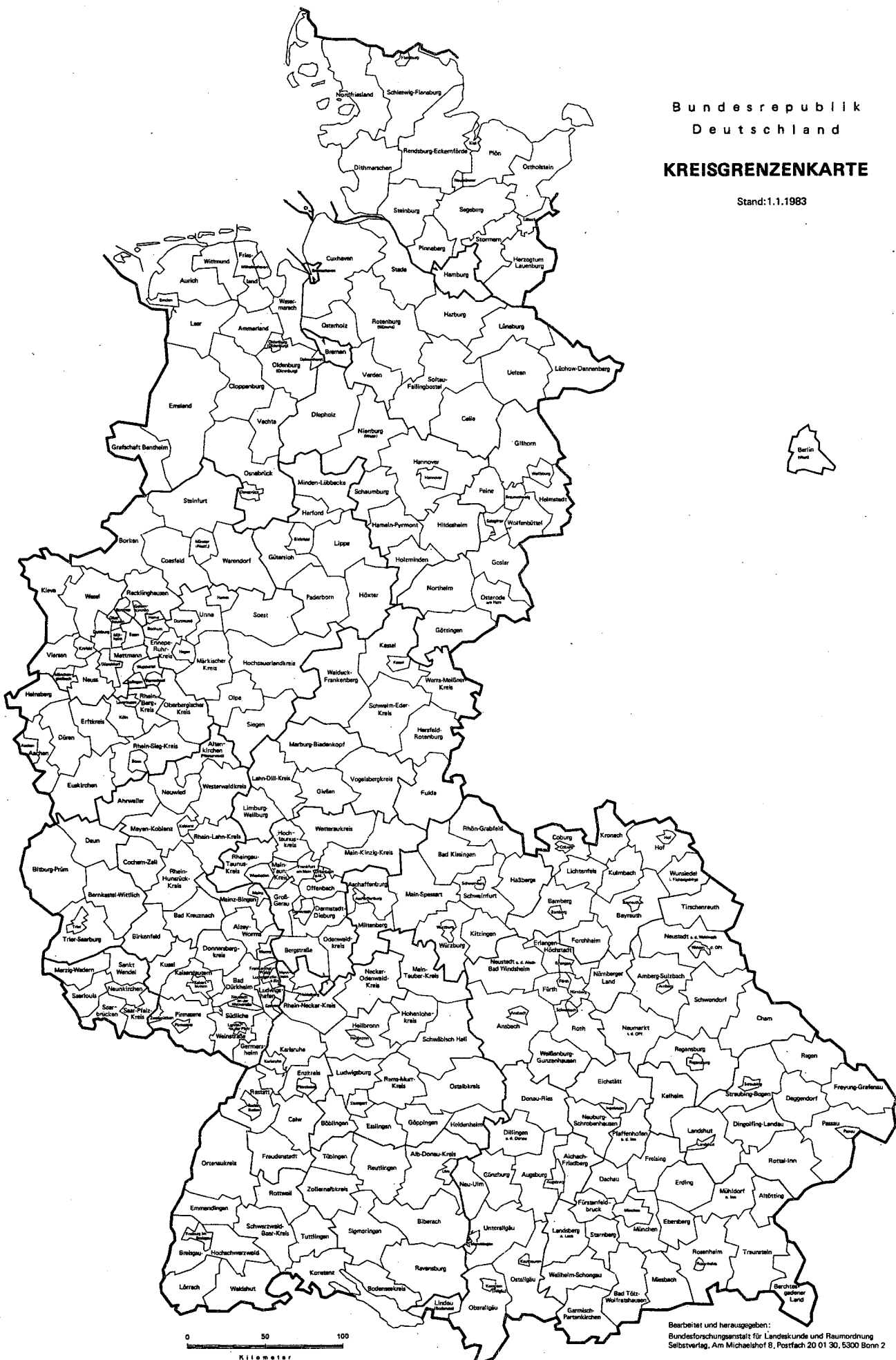
- 1) Einschließlich Kombinierte Verbundbetriebe.
- 2) Betriebe, deren Inhaber natürliche Personen  
sind und in denen das betriebliche Einkommen  
größer ist als das außerbetriebliche Ein-  
kommen des Betriebsinhabers und/oder seines  
Ehegatten (einschl. Betriebe ohne außerbe-  
triebliches Einkommen des Betriebsinhabers  
und seines Ehegatten).
- 3) Betriebe, deren Inhaber natürliche Personen  
sind und in denen das betriebliche Einkommen  
kleiner ist als das außerbetriebliche Ein-  
kommen des Betriebsinhabers und/oder seines  
Ehegatten.



Bundesrepublik  
Deutschland

# KREISGRENZENKARTE

Stand: 1.1.1983



Bearbeitet und herausgegeben:  
Bundesforschungsanstalt für Landeskunde und Raumordnung  
Selbstverlag, Am Michaelshof 8, Postfach 20 01 30, 5300 Bonn 2



Übersicht über die Veröffentlichung von Ergebnissen der Agrarberichterstattung 1983

Kennziffer	Reihe	Titel	Preis DM
2030212	2.1.2	Bodennutzung der Betriebe	21,50
2030213	2.1.3	Viehhaltung der Betriebe	18,70
2030214	2.1.4	Betriebssysteme und Standardbetriebseinkommen	19,10
2030215	2.1.5	Sozialökonomische Verhältnisse	19,10
2030216	2.1.6	Besitzverhältnisse in den landwirtschaftlichen Betrieben	12,90
2030217	2.1.7	Außerbetriebliche Einkommen und Arbeitsverhältnisse für ausgewählte Betriebsgruppen	19,10