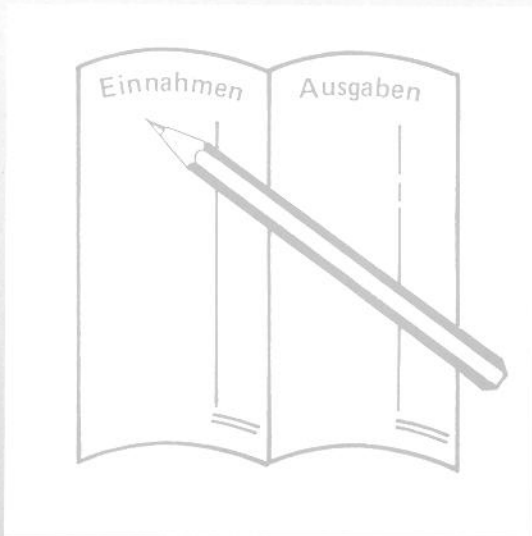


Statistisches Bundesamt

Wirtschaftsrechnungen

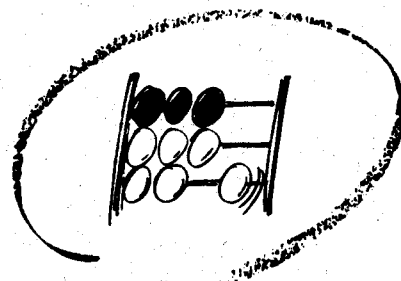


Fachserie **15**

Reihe 1

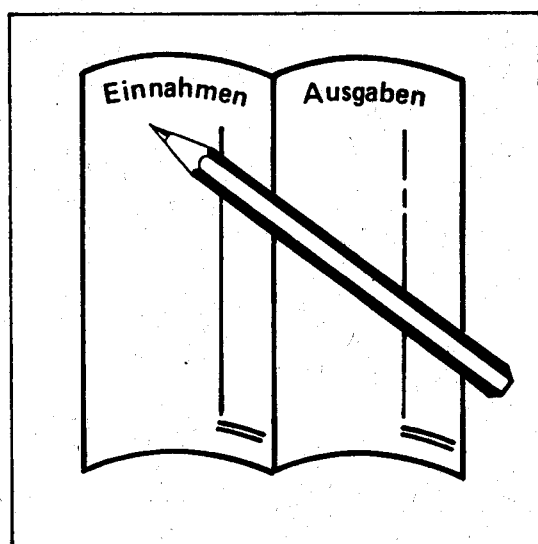
Einnahmen und Ausgaben ausgewählter privater Haushalte

4. Vierteljahr 1996



Statistisches Bundesamt

Wirtschaftsrechnungen



Fachserie **15**

Reihe 1

Einnahmen und Ausgaben ausgewählter privater Haushalte

4. Vierteljahr 1996

Statistisches Bundesamt
Bibliothek - Dokumentation - Archiv

**METZLER
POESCHEL**



Weitere Informationen zu dieser Veröffentlichung können direkt beim Statistischen Bundesamt erfragt werden:
Gruppe IX - C, Telefon: 030 / 23 24 6758 oder Fax: 030 / 23 24 6400



STATIS-BUND

Im Statistischen Informationssystem des Bundes (STATIS-BUND) sind rund 1,5 Mill. ausgewählte statistische Zeitreihen gespeichert. Alle Zeitreihen können via Mailbox, auf Diskette oder Magnetband bezogen werden.

Weitere Hinweise dazu auf S. 19 dieser Veröffentlichung.

Fachliche Beratung: 06 11 / 75 - 27 16 und 22 16.

Mailbox: 06 11 / 75 29 20 · Technische Rückfragen: 06 11 / 75 32 84.



T-ONLINE / BILDSCHIRMTEXT

Ausgewählte Tabellen und Grafiken bietet das Statistische Bundesamt über T-ONLINE / BILDSCHIRMTEXT an. Die Informationsseiten sind in T-ONLINE mit * 48484# abrufbar, ebenso wie die Bestellung von Veröffentlichungen und die Übermittlung von Anfragen.

Herausgeber: Statistisches Bundesamt, Wiesbaden



Informationen: Statistisches Bundesamt
Allgemeiner Auskunftsdienst
65180 Wiesbaden
• Telefon: 06 11 / 75 24 05
• Telefax: 06 11 / 75 33 30
• T-Online (Btx): * 48484#
• Internet: <http://www.statistik-bund.de>

Zweigstelle Berlin
Postfach 276, 10124 Berlin
• Telefon: 030 / 23 24 68 66
• Telefax: 030 / 23 24 68 72

Verlag: Metzler-Poeschel, Stuttgart

Verlagsauslieferung: SFG - Servicecenter Fachverlage GmbH
Postfach 43 43
72774 Reutlingen
Telefon: 0 70 71 / 93 53 50
Telefax: 0 70 71 / 3 36 53

Erscheinungsfolge: vierteljährlich

Erschienen im Juni 1997

Preis: DM 7,70

Bestellnummer: 2150100 - 96324

© Statistisches Bundesamt, Wiesbaden 1997

Alle Rechte vorbehalten. Es ist insbesondere nicht gestattet, ohne ausdrückliche Genehmigung des Statistischen Bundesamtes diese Veröffentlichung oder Teile daraus für gewerbliche Zwecke zu übersetzen, zu vervielfältigen, auf Mikrofilm/-fiche zu verfilmen oder in elektronische Systeme einzuspeichern.

Recyclingpapier aus 100 % Altpapier.

Inhalt

	Seite
Erläuterungen	4

Tabellenteil

Früheres Bundesgebiet

1	Budgets je Haushalt und Monat (DM/Prozent)	7
2	Einnahmen und Ausgaben je Haushalt und Monat (DM/Prozent)	8
3	Ausgaben für den Privaten Verbrauch je Haushalt und Monat nach Verwendungszweck sowie nach Dauerhaftigkeit und Wert der Güter (DM/Prozent)	10
4	Aufwendungen für Nahrungsmittel, Getränke und Tabakwaren je Haushalt und Monat nach Güterarten (Menge/DM)	11

Neue Länder und Berlin-Ost

5	Budgets je Haushalt und Monat (DM/Prozent)	13
6	Einnahmen und Ausgaben je Haushalt und Monat (DM/Prozent)	14
7	Ausgaben für den Privaten Verbrauch je Haushalt und Monat nach Verwendungszweck sowie nach Dauerhaftigkeit und Wert der Güter (DM/Prozent)	16
8	Aufwendungen für Nahrungsmittel, Getränke und Tabakwaren je Haushalt und Monat nach Güterarten (Menge/DM)	17

Die Angaben für das „frühere Bundesgebiet“ beziehen sich auf die Bundesrepublik Deutschland
nach dem Gebietsstand bis zum 03.10.1990; sie schließen Berlin West ein.

Die Angaben für die „neuen Länder und Berlin-Ost“ beziehen sich auf die Länder Brandenburg,
Mecklenburg-Vorpommern, Sachsen-Anhalt, Thüringen sowie auf Berlin-Ost.

Zeichenerklärung

-	=	nichts vorhanden
0	=	weniger als die Hälfte von 1 in der letzten besetzten Stelle, jedoch mehr als nichts
.	=	Zahlenwert unbekannt oder geheimzuhalten
x	=	Tabellenfach gesperrt, weil Aussage nicht sinnvoll

Abweichungen in den Summen ergeben sich durch Runden der Zahlen

Erläuterungen

In den laufenden Wirtschaftsrechnungen werden Einnahmen und Ausgaben ausgewählter privater Haushalte beobachtet. Diese Statistik geht bis auf das Jahr 1949 zurück. Für die Bundesrepublik Deutschland nach dem Gebietsstand vor dem 3. Oktober 1990 liegen voll vergleichbare Ergebnisse für die drei Haushaltstypen allerdings nur für die Jahre 1964 bis 1985 vor. Im Jahre 1986 erfolgte erneut eine, wenn auch nur geringfügige, Änderung in der Abgrenzung der zu befragenden Haushalte und eine Anpassung an die „Systematik der Einnahmen und Ausgaben der privaten Haushalte“, Ausgabe 1983.

In den neuen Bundesländern wurde die Statistik der laufenden Wirtschaftsrechnungen ab 1991 (Berlin-Ost erst ab Juli 1991) eingeführt. Für die zurückliegenden Jahre wird auf die Statistik des Haushaltsbudgets der ehemaligen DDR verwiesen, für die die Ergebnisse im Statistischen Bundesamt vorliegen und rückwirkend veröffentlicht wurden.

Vorerst werden die Ergebnisse der laufenden Wirtschaftsrechnungen für die alten und neuen Bundesländer getrennt nachgewiesen. Die Definitionen der Haushalte sind in beiden Teilen zwar weitgehend identisch, Unterschiede ergeben sich jedoch zwangsläufig bei den absoluten Einkommensgrenzen und bei der Zahl der Renten- bzw. Einkommensbezieher.

Gemeinsam ist in den Erhebungen in beiden Teilen, daß die als Privater Verbrauch nachgewiesenen Mengen und Beträge sich auf die Marktentnahme der beobachteten Haushalte beziehen. Sie umfassen die Käufe von Waren und Dienstleistungen für den Eigenverbrauch und für Geschenke an Dritte sowie unterstellte Käufe, d.h. die zu Einzelhandelspreisen bewerteten Deputate und den Mietwert der Eigentümerwohnung. Nicht enthalten sind Menge und Wert der Sachgeschenke von Dritten und die Sachzüge aus Eigenbewirtschaftung.

Eine Darstellung der Methoden sowie der Möglichkeiten und Grenzen der laufenden Wirtschaftsrechnungen ist in „Wirtschaft und Statistik“ Heft 8/1965 bzw. 6/1972 enthalten. Zur Statistik des Haushaltsbudgets liegt eine Darstellung im Rahmen der Schriftenreihe „FORUM DER BUNDESSTATISTIK“, Band 22, vor.

In den laufenden Wirtschaftsrechnungen werden Einnahmen und Ausgaben folgender Haushaltstypen beobachtet:

Haushaltstyp	Früheres Bundesgebiet
1	<p>2-Personenhaushalte von Rentenempfängern mit geringerem Einkommen</p> <p>Erfaßt werden überwiegend ältere Ehepaare mit einem Einkommensbezieher, deren Haupteinkommensquelle Übertragungen vom Staat (Renten und Pensionen) und Arbeitgeber sind.</p> <p>Diese Einkommen sollten im Jahr 1996 zwischen 1 750 und 2 600 DM im Monat liegen. Bei der erstmaligen Festlegung der Einkommensgrenzen 1964 wurde in etwa von den damaligen Sätzen der Sozialhilfe ausgegangen. Diese Sätze werden seitdem entsprechend der Steigerung der Renten und Sozialhilfesätze fortgeschrieben.</p>
2	<p>4-Personen-Haushalte von Angestellten und Arbeitern mit mittlerem Einkommen</p> <p>Erfaßt werden Ehepaare mit zwei Kindern, davon mindestens ein Kind unter 15 Jahren. Ein Ehepartner sollte als Angestellte(r) oder Arbeiter(in) tätig und alleinige(r) Einkommensbezieher(in) sein.</p> <p>Das Bruttoeinkommen aus hauptberuflicher nichtselbständiger Arbeit dieses Ehepartners sollte 1996 zwischen 3 800 und 5 800 DM im Monat liegen. Bei der Festlegung der Einkommensgrenzen wurde 1964 von einem Wert ausgegangen, der etwa dem durchschnittlichen Bruttomonatsverdienst eines männlichen Arbeiters in der Industrie und dem eines männlichen Angestellten entsprach. Diese Einkommensgrenzen werden seitdem entsprechend der Lohn- und Gehaltsentwicklung fortgeschrieben.</p>
3	<p>4-Personen-Haushalte von Beamten und Angestellten mit höherem Einkommen</p> <p>Erfaßt werden Ehepaare mit zwei Kindern, davon mindestens ein Kind unter 15 Jahren. Ein Ehepartner sollte als Beamter/in oder Angestellte(r) tätig und Hauptverdiener der Familie sein. Das Bruttoeinkommen aus hauptberuflicher, nichtselbständiger Arbeit dieses Ehepartners sollte 1996 zwischen 6 600 und 8 950 DM im Monat liegen. Das Einkommen hatte 1964 einen nominalen Abstand von etwa 1 000 DM zum Einkommen des Typs 2. Diese Einkommensgrenzen werden seitdem entsprechend der Lohn- und Gehaltsentwicklung fortgeschrieben.</p>

Haushaltstyp	Neue Länder und Berlin-Ost
1	<p>2-Personenhaushalte von Rentenempfängern</p> <p>Erfaßt werden überwiegend ältere Ehepaare, deren Haupteinkommensquelle Renten der gesetzlichen Rentenversicherung sind. In der ehemaligen DDR waren mehr als 90 % der Frauen berufstätig und haben somit einen eigenen Rentenanspruch, so daß überwiegend zwei Renten bezogen werden. Beide Renten zusammen sollten 1996 monatlich nicht mehr als 2 650 DM betragen, jedoch auch nicht unter 1 750 DM im Monat liegen.</p>
2	<p>4-Personen-Haushalte von Angestellten und Arbeitern mit mittlerem Einkommen</p> <p>Erfaßt werden Ehepaare mit zwei Kindern, davon mindestens ein Kind unter 15 Jahren. Ein Ehepartner sollte als Angestellte(r) oder Arbeiter(in) tätig und Hauptverdiener sein. Der andere Ehepartner kann ebenfalls ein Einkommen aus Berufstätigkeit, im Einzelfall auch aus laufenden Übertragungen vom Staat erzielen. Die Einkommensgrenzen beziehen sich auf das Bruttoeinkommen aus unselbständiger Arbeit beider Ehepartner (bzw. bei der 2. Person auch aus Arbeitsförderung). Es sollte 1996 zusammen zwischen 3 150 und 5 200 DM im Monat liegen.</p>
3	<p>4-Personen-Haushalte von Beamten und Angestellten mit höherem Einkommen</p> <p>Erfaßt werden ebenfalls Ehepaare mit zwei Kindern, davon mindestens ein Kind unter 15 Jahren. Ein Ehepartner sollte als Angestellte(r) oder Beamter/in tätig und Hauptverdiener der Familie sein. Der Ehepartner darf mitverdienen; es muß sich dabei aber um Einkommen aus unselbständiger Arbeit handeln. Das Bruttoeinkommen aus unselbständiger Arbeit beider Partner zusammen sollte 1996 zwischen 5 750 und 7 700 DM im Monat liegen.</p>

FRUEHERES BUNDESGBIET
1 BUDGETS JE HAUSHALT UND MONAT
4. VIERTELJAHR 1996

ART DER EINKAMMEN UND AUSGABEN	I HAUSHALTSTYP 1		I HAUSHALTSTYP 2		I HAUSHALTSTYP 3	
	ERFASSTE HAUSHALTE (ANZAHL)					
	162		375		367	
	I		I		I	
	DM	I PROZENT	DM	I PROZENT	DM	I PROZENT
BRUTTOEINKOMMEN AUS UNSELBSTAENDIGER ARBEIT.....	3,52	0,1	6142,40	79,2	10062,41	84,3
EINKOMMEN DER BEZUGSPERSON.....	-	-	6093,44	78,6	9583,44	80,3
DARUNTER:						
UNREGELMAESSIGE ZAHLUNGEN 1).....	-	-	1175,18	15,2	2101,70	17,6
VERMOEGENSWIRKSAME LEISTUNG DES ARBEITGEBERS.....	-	-	39,96	0,5	34,13	0,3
EINKOMMEN DER UEBRIGEN HAUSHALTSMITGLIEDER	3,52	0,1	48,96	0,6	478,98	4,0
BRUTTOEINKOMMEN AUS SELBSTAENDIGER TAEITIGKEIT 2).....	136,27	4,7	304,63	3,9	253,20	2,1
EINKAMMEN AUS VERMOEGEN 3).....	279,21	9,6	575,19	7,4	816,54	6,8
EINKAMMEN AUS UEBERTRAGUNGEN UND UNTERVERMIETUNG.....	2475,83	85,5	731,41	9,4	804,43	6,7
LAUFENDE UEBERTRAGUNGEN VOM STAAT 4).....	2340,31	80,8	432,94	5,6	405,77	3,4
DARUNTER:						
RENTEN DER GESETZLICHEN RENTEN- UND UNFALLVERSICHERUNG....	2265,06	78,2	-	-	5,07	0,0
UEBERTRAGUNGEN DER GEBIETSKOERPERSCHAFTEN.....	53,64	1,9	426,07	5,5	397,44	3,3
SONSTIGE LAUFENDE UEBERTRAGUNGEN 5), UNTERMIETE.....	79,17	2,7	31,97	0,4	9,32	0,1
EINMALIGE UND UNREGELMAESSIGE UEBERTRAGUNGEN 6).....	56,35	1,9	266,49	3,4	389,34	3,3
DARUNTER:						
VOM STAAT.....	7,96	0,3	57,68	0,7	103,10	0,9
VON PRIVATEN HAUSHALTEN.....	38,12	1,3	184,30	2,4	205,18	1,7
HAUSHALTSBRUTTOEINKOMMEN.....	2894,83	100	7753,62	100	11936,58	100
ABZUEGLICH:						
EINKOMMEN- UND VERMOEGENSTEUERN.....	0,24	0,0	860,97	11,1	2100,48	17,6
PFLICHTBEITRAEGE ZUR SOZIALVERSICHERUNG, ARBEITSFOERDERUNG..	165,90	5,7	1187,23	15,3	878,11	7,4
HAUSHALTSNETTOEINKOMMEN.....	2728,68	94,3	5705,42	73,6	8958,00	75,0
ZUZUEGLICH:						
SONSTIGE EINKAMMEN 7).....	109,89	-	440,50	-	799,37	-
DARUNTER:						
VERMOEGENSUEBERTRAGUNGEN 8).....	25,10	-	278,98	-	457,03	-
DARUNTER:						
VOM STAAT 4).....	10,29	-	37,32	-	175,13	-
VON PRIVATEN HAUSHALTEN.....	14,81	-	223,97	-	236,70	-
AUSGABEFAEHIGE EINKOMMEN UND EINKAMMEN.....	2838,57	100	6145,91	100	9757,37	100
AUSGABEN FUER DEN PRIVATEN VERBRAUCH.....	2467,88	86,9	4343,95	70,7	6480,63	66,4
UEBRIGE AUSGABEN 9).....	272,97	9,6	609,13	9,9	1483,38	15,2
ZINSEN.....	2,70	0,1	226,68	3,7	593,15	6,1
STEUERN (OHNE EINKOMMEN- UND VERMOEGENSTEUERN).....	10,53	0,4	26,56	0,4	35,47	0,4
DAR. KRAFTFAHRZEUGSTEUER.....	10,13	0,4	22,26	0,4	34,07	0,3
FREIWILLIGE BEITRAEGE ZUR GESETZLICHEN KRAKENVERSICHERUNG....	5,39	0,2	33,39	0,5	247,20	2,5
FREIWILLIGE BEITRAEGE ZUR GESETZLICHEN RENTENVERSICHERUNG 10)	3,87	0,1	9,87	0,2	16,08	0,2
PRAMIIEN FUER PRIVATE KRAKEN- U. ZUSAEZTL. PFLEGEVERSICHERUNG	11,79	0,4	9,22	0,2	173,89	1,8
PRAMIIEN FUER KRAFTFAHRZEUGVERSICHERUNG 11).....	23,77	0,8	54,29	0,9	68,47	0,7
PRAMIIEN FUER SONSTIGE SCHADEN- UND UNFALLVERSICHERUNG.....	22,01	0,8	71,21	1,2	61,14	0,6
BEITRAEGE AN ORGANISATIONEN OHNE ERWERBSZWECK.....	4,63	0,2	35,63	0,6	43,11	0,4
GELDSPENDEN, UEBERTRAGUNGEN AN ANDERE PRIVATE HAUSHALTE UND						
SONSTIGE AUSGABEN 12).....	188,28	6,6	142,28	2,3	244,86	2,5
VERAENDERUNG (+/-) DER VERMOEGENS- UND FINANZKONTEN 13).....	+97,72	+3,4	+1192,83	+19,4	+1793,35	+18,4
BILDUNG (+) BZW. VERMINDERUNG (-) VON SACHVERMOEGEN.....	-94,84	-3,3	+646,74	+10,5	+840,98	+8,6
BILDUNG (+) BZW. VERMINDERUNG (-) VON GELDVERMOEGEN.....	+179,23	+6,3	+694,64	+11,3	+667,98	+6,8
KREDITRUECKZAHLUNG (+) BZW. KREDITAUFNAHME (-).....	+13,33	+0,5	-148,55	-2,4	+284,39	+2,9

1) URLAUBS-, WEIHNACHTSGELD, PRAMIIEN, TANTIEMEN, JEDOCH KEIN UEBERSTUNDENENTGELT. - 2) Z.B. ENTGELTE FUER HAUSHALTSBUCHFUEHRUNG, GEFUELLIGKEITSLISTUNGEN U.A.E. - 3) EINKAMMEN AUS VERMIETUNG UND VERPACHTUNG, MIETWERT DER EIGENTUEMERWOHNUNG (VERRINGERT UM DIE AUSGABEN FUER DEN UNTERHALT VON GRUNDSTUECKEN UND GEBAEUDEN) SOWIE EINKAMMEN AUS GELDVERMOEGEN (DIVIDENDEN, ZINSEN ETC.). - 4) UEBERTRAGUNGEN DER SOZIALVERSICHERUNG U. DER GEBIETSKOERPERSCHAFTEN, OEFFENTLICHE PENSIONEN. - 5) WERKSPENSIONEN /-RENTEN, STREIKUNTERSTUETZUNGEN, LAUFENDE UEBERTRAGUNGEN AUS PRIVATER KRAKEN- UND SCHADENVERSICHERUNG UND VON ANDEREN PRIVATEN HAUSHALTEN. - 6) EINMALIGE UEBERTRAGUNGEN VON UNTER 2000 DM JE EINZELFALL. - 7) EINKAMMEN AUS DEM VERKAUF IM HAUSHALT ERZEUGTER ODER GEBRAUCHTER WAREN (Z.B. PKW), EINMALIGE UND UNREGELMAESSIGE UEBERTRAGUNGEN VON 2000 DM UND MEHR JE EINZELFALL, ERSTATTUNG FUER GESCHAEFTLICHE ZWECHE, RUECKVERGUETUNGEN AUF WARENKAUEFE (Z.B. FLASCHENPFAND), RUECKVERGUETUNG VON ZUVIEL BEZAHLTEN ENERGIEKOSTEN, JEDOCH KEINE EINKAMMEN AUS VERMOEGENSMINDERUNG UND KREDITAUFNAHME. - 8) EINMALIGE UND UNREGELMAESSIGE UEBERTRAGUNGEN VON 2000 DM UND MEHR JE EINZELFALL. - 9) OHNE AUSGABEN FUER VERMOEGENSBILDUNG UND KREDITRUECKZAHLUNG. - 10) AUCH FREIWILLIGE BEITRAEGE FUER PENSIONEN, ALTERS- UND STERBEKASSEN. - 11) KFZ-HAFTPFLICHT-, KASKO-, INSASSENVERSICHERUNG. - 12) GELDSTRAFEN, SPIELEINSAETZE, AUSGABEN FUER GESCHAEFTLICHE ZWECHE, PACHTEN FUER GAERTEN. - 13) AUSGABEN FUER VERMOEGENSBILDUNG UND KREDITRUECKZAHLUNG, ABZUEGLICH EINKAMMEN AUS VERMOEGENSMINDERUNG U. KREDITAUFNAHME, JEDOCH OHNE WERTVERAENDERUNG VORHANDENEN SACH- UND GELDVERMOEGENS.

FRUEHERES BUNDESGBEIT
2 EINNahmen UND AUSGABEN JE HAUSHALT UND MONAT
4. VIERTELJAHR 1996

ART DER NACHWEISUNG	HAUSHALTSTYP 1		HAUSHALTSTYP 2		HAUSHALTSTYP 3	
	I	I	I	I	I	I
	DM	I PROZENT	DM	I PROZENT	DM	I PROZENT
EINNahmen						
DARUNTER:						
EINKOMMEN AUS ERWERBSTAETIGKEIT.....	139,79	X	6447,02	X	10315,62	X
EINNahmen AUS VERMOEGEN.....	321,14	X	673,07	X	1106,76	X
EINNahmen AUS LAUFENDEN UEBERTRAGUNGEN.....	2419,48	X	464,92	X	413,57	X
EINNahmen AUS EINMALIGEN U. UNREGELM. UEBERTRAGUNGEN.....	81,45	X	545,47	X	846,37	X
EINNahmen AUS UNTERVERMIETUNG UND AUS DEM VERKAUF V. WAREN.	74,17	X	101,08	X	185,65	X
AUSGABEN FUER DEN PRIVATEN VERBRAUCH.....	2467,88	100	4343,95	100	6480,63	100
DAVON:						
NAHRUNGSMITTEL, GETRAENKE, TABAKWAREN.....	578,54	23,4	902,65	20,8	1154,81	17,8
FLEISCH, FLEISCHERZEUGNISSE, FISCHE, FISCHERZEUGNISSE.....	130,60	5,3	170,76	3,9	199,03	3,1
MILCH, MILCHERZEUGNISSE, EIER, SPEISEFETTE UND -OELE.....	69,44	2,8	110,48	2,5	136,54	2,1
OBST, OBSTERZEUGNISSE.....	33,72	1,4	39,63	0,9	50,70	0,8
KARTOFFELN, GEMUESE, KARTOFFEL- UND GEMUESEERZEUGNISSE.....	31,53	1,3	47,47	1,1	63,33	1,0
BROT UND ANDERE BACKWAREN.....	61,77	2,5	101,02	2,3	120,92	1,9
ZUCKER, SUESSWAREN, MARMELADE.....	32,02	1,3	61,76	1,4	75,33	1,2
ANDERE NAHRUNGSMITTEL.....	33,79	1,4	82,61	1,9	98,22	1,5
GETRAENKE, TABAKWAREN.....	100,24	4,1	173,18	4,0	202,67	3,1
VERZEHHR VON SPEISEN UND GETRAENKEN IN KANTINEN, GAST- STAETTEN U. AE.....	85,44	3,5	115,76	2,7	208,10	3,2
BEKLEIDUNG, SCHUHE.....	125,51	5,1	310,30	7,1	466,50	7,2
HERREN- OBERBEKLEIDUNG.....	20,66	0,8	40,27	0,9	69,47	1,1
DAMEN- OBERBEKLEIDUNG.....	47,57	1,9	61,83	1,4	101,58	1,6
KNABEN- OBERBEKLEIDUNG.....	1,18	0,0	23,46	0,5	29,35	0,5
MAEDCHEN- OBERBEKLEIDUNG.....	0,44	0,0	24,91	0,6	33,87	0,5
SPORTBEKLEIDUNG.....	2,44	0,1	13,44	0,3	23,92	0,4
HERREN-, DAMEN- UND KINDERWAESCHE, SAEUGLINGSBEKLEIDUNG...	19,66	0,8	44,57	1,0	64,28	1,0
STRUMPFWAREN, KOPFBEDECKUNGEN, BEKLEIDUNGSZUBEHOER UND -STOFFE, KURZWAREN.....	12,53	0,5	36,17	0,8	51,50	0,8
SCHUHE.....	18,40	0,7	64,27	1,5	88,46	1,4
FREMDE AENDERUNGEN UND REPARATUREN AN BEKLEIDUNG UND SCHUHEN, MIETEN FUER BEKLEIDUNG UND SCHUHE.....	2,62	0,1	1,39	0,0	4,09	0,1
WOHNUNGSMIETEN, ENERGIE.....	850,03	34,4	1232,60	28,4	1563,85	24,1
WOHNUNGSMIETEN.....	702,67	28,5	1024,94	23,6	1323,34	20,4
ENERGIE.....	147,36	6,0	207,67	4,8	240,52	3,7
MOEBEL, HAUSHALTSGERAETE UND ANDERE GUETER FUER DIE HAUS- HALTSFUEHRUNG.....	199,29	8,1	309,11	7,1	536,99	8,3
MOEBEL.....	75,76	3,1	93,85	2,2	181,39	2,8
BODENBELAEGE, HEIMTEXTILIEN, HAUSHALTSWAESCHE.....	32,87	1,3	41,86	1,0	96,76	1,5
HEIZ- U. KOCHGERAETE, ANDERE ELEKTRISCHE HAUSHALTSGERAETE..	30,00	1,2	52,65	1,2	86,03	1,3
GESCHIRR UND ANDERE GEBRAUCHSGUETER FUER DIE HAUSHALTS- FUEHRUNG.....	18,48	0,7	52,64	1,2	76,15	1,2
VERBRAUCHSGUETER FUER DIE HAUSHALTSFUEHRUNG.....	19,08	0,8	37,65	0,9	46,94	0,7
Dienstleistungen fuer die Haushaltsfuehrung, fremde Repa- raturen und Installationen von Gebrauchsgueteren fuer die Haushaltsfuehrung.....	10,09	0,4	8,32	0,2	27,34	0,4
TAPETEN, ANSTRICHFARBEN, BAUSTOFFE, fremde Reparaturen an der Wohnung.....	13,01	0,5	22,14	0,5	22,38	0,3

FRUEHERES BUNDESGBEIT
2 EINKAHMEN UND AUSGABEN JE HAUSHALT UND MONAT
4. VIERTELJAHR 1996

ART DER NACHWEISUNG	I		I		I	
	HAUSHALTSTYP 1		HAUSHALTSTYP 2		HAUSHALTSTYP 3	
	DM	I PROZENT I	DM	I PROZENT I	DM	I PROZENT
GUETER FUER DIE GESUNDHEITS- UND KOERPERPFLEGE.....	136,47	5,5	153,83	3,5	389,38	6,0
VERBRAUCHSGUETER FUER DIE GESUNDHEITSPFLEGE.....	38,02	1,5	21,42	0,5	40,58	0,6
GEBRAUCHSGUETER FUER DIE GESUNDHEITSPFLEGE.....	12,74	0,5	11,37	0,3	23,23	0,4
Dienstleistungen von Aerzten und anderen medizinischen Fachkraeften, fremde Reparaturen an Gebrauchsgueteren Fuer die Gesundheitspflege.....	25,64	1,0	31,98	0,7	193,77	3,0
Dienstleistungen der Krankenhaeuser, Sanatorien, Pflege- heime u. Ae.....	1,62	0,1	1,33	0,0	15,30	0,2
Verbrauchsgueter fuer die Koerperpflege.....	24,73	1,0	57,07	1,3	69,02	1,1
Gebrauchsgueter fuer die Koerperpflege.....	3,17	0,1	4,63	0,1	8,55	0,1
Dienstleistungen fuer die Koerperpflege, fremde Repara- turen an Gebrauchsgueteren fuer die Koerperpflege.....	29,55	1,2	26,02	0,6	38,93	0,6
GUETER FUER VERKEHR UND NACHRICHTENUEBERMITTLUNG.....	370,98	15,0	759,02	17,5	1267,12	19,6
KRAFTFAHRZEUGE UND FAHRRADER.....	169,54	6,9	339,01	7,8	637,75	9,8
Gebrauchsgueter fuer Kraftfahrzeuge und Fahrrader.....	8,97	0,4	41,91	1,0	60,80	0,9
Kraftstoffe.....	46,27	1,9	155,34	3,6	197,58	3,0
Verbrauchsgueter fuer Kraftfahrzeuge und Fahrrader.....	1,01	0,0	2,44	0,1	3,14	0,0
Fremde Reparaturen an Kraftfahrzeugen und Fahrradern, andere Dienstleistungen fuer Kraftfahrzeuge und Fahr- raeder.....	63,15	2,6	104,14	2,4	193,19	3,0
Fremde Verkehrsleistungen (ohne Pauschalreisen).....	24,55	1,0	40,78	0,9	74,81	1,2
Nachrichtenuebermittlung.....	57,48	2,3	75,39	1,7	99,84	1,5
GUETER FUER BILDUNG, UNTERHALTUNG, FREIZEIT.....	154,44	6,3	568,86	13,1	878,15	13,6
FERNSEHMPFANGS-, RUNDUNKEMPANGS-, PHONO-, FOTO- UND KINOGERAETE.....	20,11	0,8	76,50	1,8	107,23	1,7
Andere Gebrauchsgueter f. Bildung, Unterhaltung, Freizeit. Buecher, Zeitungen, Zeitschriften.....	16,97	0,7	170,04	3,9	244,86	3,8
Verbrauchsgueter fuer Bildung, Unterhaltung, Freizeit.....	40,88	1,7	71,43	1,6	128,82	2,0
Unterrichtsleistungen.....	12,89	0,5	42,61	1,0	62,53	1,0
Dienstleistungen fuer Bildung, Unterhaltung, Freizeit.....	0,55	0,0	83,33	1,9	137,07	2,1
Pflanzen, Gueter fuer die Gartenpflege.....	32,03	1,3	79,87	1,8	118,35	1,8
Tiere, Gueter fuer die Tierhaltung.....	21,54	0,9	22,89	0,5	42,43	0,7
Fremde Installationen und Reparaturen an Gebrauchsgueteren fuer Bildung, Unterhaltung, Freizeit.....	6,27	0,3	17,51	0,4	26,84	0,4
GUETER FUER DIE PERSOENLICHE AUSSTATTUNG, DIENSTLEISTUNGEN DES BEHERBERGUNGSGEWERBES SOWIE GUETER SONSTIGER ART.....	3,20	0,1	4,69	0,1	10,02	0,2
GUETER FUER DIE PERSOENLICHE AUSSTATTUNG.....	53,63	2,2	107,58	2,5	223,83	3,5
Begraebnisartikel.....	10,90	0,4	31,79	0,7	66,37	1,0
Dienstleistungen des Beherbergungsgewerbes.....	3,93	0,2	1,65	0,0	8,55	0,1
Pauschalreisen.....	9,81	0,4	28,53	0,7	55,65	0,9
Dienstleistungen der Kreditinstitute und Versicherungen...	17,57	0,7	20,01	0,5	48,11	0,7
Dienstleistungen und fremde Reparaturen sonstiger Art.....	6,84	0,3	16,17	0,4	16,39	0,3
	4,57	0,2	9,43	0,2	30,77	0,5
AUSGABEN (OHNE PRIVATER VERBRAUCH)						
DARUNTER:						
STEUERN.....	10,77	X	887,53	X	2135,94	X
Beitraege zur Sozialversicherung, Arbeitsfoerderung.....	172,69	X	1223,15	X	1130,14	X
Praemien und Beitrage fuer private Versicherungen und Pensionskassen.....	60,04	X	142,06	X	314,76	X
Beitraege, Geldspenden und sonstige uebertragungen.....	184,63	X	130,59	X	199,87	X
Tilgung und Verzinsung von Krediten.....	18,16	X	669,98	X	1373,64	X

FRUEHERES BUNDESGBIET

3 AUSGABEN FÜR DEN PRIVATEN VERBRAUCH JE HAUSHALT UND MONAT NACH VERWENDUNGSZWECK
SOWIE NACH DAUERHAFTIGKEIT UND WERT DER GÜTER

4. VIERTELJAHR 1996

ART DER AUSGABEN 1)	I		I		I	
	HAUSHALTSTYP 1		HAUSHALTSTYP 2		HAUSHALTSTYP 3	
	DM	I PROZENT	DM	I PROZENT	DM	I PROZENT
AUSGABEN FÜR DEN PRIVATEN VERBRAUCH.....	2467,88	100	4343,95	100	6480,63	100
NACH VERWENDUNGSZWECK						
Nahrungsmittel, Getränke, Tabakwaren.....	578,54	23,4	902,65	20,8	1154,81	17,8
Nahrungsmittel 2).....	392,86	15,9	613,72	14,1	744,05	11,5
DAVON:						
Tierischen Ursprungs 3).....	193,19	7,8	273,68	6,3	327,44	5,1
Pflanzlichen Ursprungs 2).....	199,67	8,1	340,04	7,8	416,61	6,4
Getränke.....	88,22	3,6	148,23	3,4	183,21	2,8
Tabakwaren.....	12,02	0,5	24,94	0,6	19,46	0,3
Verzehr v. Speisen u. Getränken in Kantinen, Gaststätten u.ä.	85,44	3,5	115,76	2,7	208,10	3,2
Bekleidung, Schuhe.....	125,51	5,1	310,30	7,1	466,50	7,2
Oberbekleidung.....	71,00	2,9	150,83	3,5	235,87	3,6
Sonstige Bekleidung.....	34,70	1,4	94,26	2,2	139,81	2,2
Schuhe.....	19,80	0,8	65,22	1,5	90,82	1,4
Wohnungsmieten, Energie (ohne Kraftstoffe).....	850,03	34,4	1232,60	28,4	1563,85	24,1
Wohnungsmieten (auch Mietwert d. Eigentümergebäude u.ä.) 4)	702,67	28,5	1024,94	23,6	1323,34	20,4
Energie.....	147,36	6,0	207,67	4,8	240,52	3,7
Darunter:						
Elektrizität und Gas.....	103,35	4,2	151,74	3,5	181,59	2,8
Heizöl.....	5,78	0,2	18,04	0,4	28,88	0,4
Zentralheizung, Warmwasser und Fernwärme.....	37,08	1,5	35,32	0,8	27,89	0,4
Möbel, Haushaltsgeräte u. ä. für die Haushaltsführung....	199,29	8,1	309,11	7,1	536,99	8,3
Darunter:						
Möbel 5).....	75,76	3,1	93,85	2,2	181,39	2,8
Bodenbeläge, Heimtextilien, Haushaltswäsche.....	32,87	1,3	41,86	1,0	96,76	1,5
Heiz- und Kochgeräte, and. elektr. Haushaltsgeräte.....	30,00	1,2	52,65	1,2	86,03	1,3
Geschirr u. ä. Gebrauchsgüter für die Haushaltsführung ...	18,48	0,7	52,64	1,2	76,15	1,2
Verbrauchsgüter für die Haushaltsführung 6).....	19,08	0,8	37,65	0,9	46,94	0,7
Tapeten, Anstrichfarben, Baustoffe, Rep. an der Wohnung.....	13,01	0,5	22,14	0,5	22,38	0,3
Güter für die Gesundheits- und Körperpflege.....	135,47	5,5	153,83	3,5	389,38	6,0
Güter für die Körperpflege.....	50,76	2,1	32,79	0,8	63,81	1,0
Dienstl. v. Ärzten, Krankenhäusern u. ä. f. d. Gesundheitspflege	27,26	1,1	33,31	0,8	209,07	3,2
Güter für die Körperpflege.....	27,91	1,1	61,71	1,4	77,57	1,2
Dienstleistungen für die Körperpflege 7).....	29,55	1,2	26,02	0,6	38,93	0,6
Güter für Verkehr und Nachrichtenübermittlung.....	370,98	15,0	759,02	17,5	1267,12	19,6
Kraftfahrzeuge und Fahrräder.....	169,54	6,9	339,01	7,8	637,75	9,8
Kraftstoffe.....	46,27	1,9	155,34	3,6	197,58	3,0
Verbrauchsgüter für Kraftfahrzeuge und Fahrräder.....	1,01	0,0	2,44	0,1	3,14	0,0
Reparaturen, Ersatzteile und Zubehör 8).....	40,41	1,6	87,01	2,0	174,71	2,7
Andere Dienstleistungen für Kraftfahrzeuge u. Fahrräder 9).....	31,72	1,3	59,05	1,4	79,28	1,2
Fremde Verkehrsleistungen (ohne Pauschalreisen).....	24,55	1,0	40,78	0,9	74,81	1,2
Fernsprech- und sonstige Postgebühren.....	57,48	2,3	75,39	1,7	99,84	1,5
Güter für Bildung, Unterhaltung, Freizeit.....	154,44	6,3	568,86	13,1	878,15	13,6
Darunter:						
Fernseh-, Rundfunk- und Phonogeräte 10).....	17,99	0,7	69,21	1,6	96,66	1,5
Foto- und Kinogeräte 10).....	2,12	0,1	7,29	0,2	10,57	0,2
Sport- und Campingartikel.....	2,41	0,1	14,89	0,3	21,98	0,3
Bücher, Zeitungen, Zeitschriften.....	40,88	1,7	71,43	1,6	128,82	2,0
Besuch von Theater-, Kino-, Sportveranstaltungen u. ä.	4,94	0,2	27,98	0,6	51,91	0,8
Pflanzen, Güter für die Gartenpflege.....	21,54	0,9	22,89	0,5	42,43	0,7
Tiere, Güter für die Tierhaltung.....	6,27	0,3	17,51	0,4	26,84	0,4
Güter f. persönl. Ausstattung und sonst. Art, Reisen.....	53,63	2,2	107,58	2,5	223,83	3,5
Darunter:						
Uhren, Schmuck 11).....	7,35	0,3	22,81	0,5	45,28	0,7
Taschen, Koffer u. ä.	2,75	0,1	7,37	0,2	16,91	0,3
Dienstleistungen des Beherbergungsgewerbes 12).....	9,81	0,4	28,53	0,7	55,65	0,9
Pauschalreisen.....	17,57	0,7	20,01	0,5	46,11	0,7
NACH DAUERHAFTIGKEIT UND WERT DER GÜTER						
Verbrauchsgüter.....	924,47	37,5	1497,84	34,5	1909,71	29,5
Gebrauchsgüter von mittlerer Lebensdauer und/oder begrenztem Wert.....	253,54	10,3	707,97	16,3	1063,89	16,4
Langlebige, hochwertige Verbrauchsgüter.....	290,48	11,8	578,59	13,3	1109,61	17,1
Wohnungs- und Garagemieten.....	731,36	29,6	1067,48	24,6	1374,45	21,2
Reparaturen.....	44,76	1,8	57,09	1,3	147,31	2,3
Sonstige Dienstleistungen.....	223,28	9,0	434,99	10,0	875,66	13,5

1) DER BEGRIFF 'GÜTER' IN DEN TEXTBEZEICHNUNGEN FASST 'WAREN UND DIENSTLEISTUNGEN' ZUSAMMEN. - 2) EINSCHL. FERTIGGERICHTE.
3) OHNE FERTIGGERICHTE. - 4) EINSCHL. NEBENKOSTEN. - 5) EINSCHL. MATRATZEN. - 6) Z.B. WASCH- UND PUTZMITTEL. - 7) Z.B. FRISEUR.
8) EINSCHL. ANHÄNGERN, REIFEN, MOTOREN. - 9) FAHRSCULE, TÜVEY-GEBOEHREN, GARAGENMIETE, PARKGEBOEHREN, WAGENWAESCHE. -
10) EINSCHL. ZUBEHOER UND ERSATZTEILEN. - 11) EINSCHL. ANDERER GOLD- UND SILBERSCHMIEDWAREN, OHNE REPARATUREN. - 12) UEBERNACH-
TUNG IN HOTELS, PENSIONEN, FERIENWOHNUNGEN, CAMPINGPLATZGEBOEHREN.

FRUEHERES BUNDESGBIET
4 AUFWENDUNGEN FUER NAHRUNGSMITTEL, GETRAENKE UND TABAKWAREN
JE HAUSHALT UND MONAT NACH GUETERARTEN
4. VIERTELJAHR 1996

ART DER NACHWEISUNG	I HAUSHALTSTYP 1		I HAUSHALTSTYP 2		I HAUSHALTSTYP 3	
	I MENGE 1) I	DM	I MENGE 1) I	DM	I MENGE 1) I	DM
NAHRUNGSMITTEL, GETRAENKE, TABAKWAREN INSGESAMT.....	.	578,54	.	902,65	.	1 154,81
NAHRUNGSMITTEL 2).....	.	392,86	.	613,72	.	744,05
NAHRUNGSMITTEL TIERISCHEN URSPRUNGS.....	.	193,19	.	273,68	.	327,44
FLEISCH, FRISCH, GEFROREN.....	.	52,45	.	68,70	.	80,58
RINDFLEISCH.....	892	11,50	1 021	13,31	1 367	18,82
KALBFLEISCH.....	75	1,25	44	0,81	105	2,38
SCHWEINFLEISCH (AUCH FRISCHER SPECK).....	1 914	18,35	2 412	24,27	2 065	25,69
SCHAF- UND ZIEGENFLEISCH.....	29	0,40	57	0,81	64	1,18
GEFLUEGEL.....	1 532	11,41	1 780	15,46	1 782	17,85
HACKFLEISCH.....	526	4,78	1 078	9,58	1 070	10,51
INNEREIER U.A. SCHLACHTNEBENPRODUKTE.....	288	1,63	174	0,92	92	0,65
SONSTIGES FLEISCH.....	240	3,14	267	3,55	235	3,51
FLEISCHWAREN.....	4 587	62,20	6 457	87,75	6 284	97,28
WURST UND WURSTWAREN.....	3 080	41,60	4 375	59,73	4 165	63,79
SCHINKEN, SPECK, RAUCH-, KAISERFLEISCH.....	871	14,76	1 080	18,40	1 207	23,92
WURSTKONSERVEN.....	253	2,31	410	3,61	331	3,11
FLEISCHKONSERVEN.....	97	0,81	25	0,22	39	0,42
ANDERE FLEISCHERZEUGNISSE.....	286	2,72	566	5,78	542	6,04
FISCHE UND -FILETS, FRISCH, TIEFGEFROREN (AUCH LEBEND)....	573	7,22	347	4,28	516	7,59
FISCHWAREN.....	.	8,72	.	10,03	.	13,58
FISCHKONSERVEN,	3,36	.	3,34	.	3,73
ANDERE FISCHERZEUGNISSE, KREBS- UND WEICHTIERE.....	.	5,37	.	6,69	.	9,85
MILCH.....	.	25,24	.	46,24	.	53,45
TRINKMILCH (LITER).....	9,3	9,38	18,5	19,27	19,7	21,83
KONDENSMILCH (EINSCHL. MILCHPULVER).....	.	4,31	.	1,86	.	1,84
SAHNE (LITER).....	0,8	3,47	1,4	6,57	1,8	8,75
JOGHURT, BUTTERMILCH.....	.	5,69	.	11,32	.	14,27
SONSTIGE MILCHERZEUGNISSE.....	.	2,39	.	7,22	.	6,76
KAESE.....	.	21,34	.	38,24	.	53,55
HART-, SCHNITT-, WEICH-, SCHMELZKAESE.....	1 316	16,00	2 571	30,80	3 172	43,77
FRISCHKAESE U.-ZUBEREITUNG (OHNE QUARKSUESSPEISEN)....	1 176	4,85	1 341	6,76	1 490	8,47
SAUERMITCHKAESE.....	68	0,69	61	0,67	94	1,30
EIER.....	.	7,53	.	8,93	.	9,96
FRISCH (STUECK).....	31	7,53	37	8,92	37	9,94
BEARBEITET.....	-	-	.	0,01	.	0,01
BUTTER (EINSCHL. MILCHHALBFETT UND BUTTERSCHMALZ).....	1 106	8,14	1 315	9,24	1 531	11,07
SPEISEFETTE UND -OELE TIERISCHEN URSPRUNGS.....	50	0,35	46	0,28	53	0,39
NAHRUNGSMITTEL PFLANZLICHEN URSPRUNGS.....	.	199,67	.	340,04	.	416,61
SPEISEFETTE UND -OELE PFLANZLICHEN URSPRUNGS.....	.	6,85	.	7,56	.	8,12
MARGARINE.....	1 351	4,67	1 613	4,62	1 417	4,45
ANDERE SPEISEFETTE UND -OELE PFLANZLICHEN URSPRUNGS....	.	2,18	.	2,94	.	3,68
OBST UND -ERZEUGNISSE (OHNE GETRAENKE UND MARMELADE).....	.	33,72	.	39,63	.	50,70
FRISCHOBST.....	.	25,86	.	28,53	.	36,30
KERNOBST.....	.	7,55	.	7,47	.	9,81
STEINOBST.....	.	0,58	.	0,28	.	0,51
BEEREN.....	.	0,12	.	0,09	.	0,15
WEINTRAUBEN.....	1 345	3,89	865	2,80	1 130	3,77
APFELSINEN, MANDARINEN, CLEMENTINEN.....	2 628	6,06	3 938	9,20	4 444	10,47
SONSTIGE ZITRUSFRUECHTE.....	571	2,08	311	1,14	477	1,78
BANANEN.....	1 891	4,11	2 649	5,61	2 848	6,61
SONSTIGE SUEDFRUECHTE.....	.	1,47	.	1,93	.	3,19
SCHALEN-, TROCKEN-, TIEFKUEHLOBST UND OBSTKONSERVEN.....	.	7,85	.	11,10	.	14,40
SCHALEN- UND TROCKENOBST.....	.	5,08	.	7,56	.	9,76
OBSTKONSERVEN.....	.	2,30	.	3,13	.	3,81
TIEFGEFRORENES OBST.....	.	0,21	.	0,18	.	0,46
ANDERES VERARBEITETES OBST.....	.	0,26	.	0,23	.	0,36
KARTOFFELN, GEMUESE, KARTOFFEL- UND GEMUESEERZEUGNISSE....	.	31,53	.	47,47	.	63,33
KARTOFFELN, FRISCH.....	8 918	5,14	6 598	4,04	6 798	4,80
KARTOFFELERZEUGNISSE.....	.	2,30	.	8,66	.	8,91

1) SOWEIT IN DER VORSPALTE NICHT ANDERS ANGEZEIGT IN GRAMM. - 2) EINSCHL. FERTIGGERICHTE.

FRUEHERES BUNDESGBIET
4 AUFWENDUNGEN FUER NACHRUHMITTEL, GETRAENKE UND TABAKWAREN
JE HAUSHALT UND MONAT NACH GUETERARTEN
4. VIERTELJAHR 1996

ART DER NACHWEISUNG	I HAUSHALTSTYP 1		I HAUSHALTSTYP 2		I HAUSHALTSTYP 3	
	I MENGE 1) I	DM	I MENGE 1) I	DM	I MENGE 1) I	DM
FRISCHGEMUESE.....	.	15,65	.	20,88	.	30,41
BLUMENKOHL.....	554	1,08	420	0,90	472	1,04
WEISSKOHL.....	284	0,26	371	0,26	300	0,29
SONST. KOHL.....	.	1,75	.	1,92	.	2,40
KOPFSALAT.....	200	0,86	209	0,95	263	1,16
SONST. BLATT- UND STENGELGEMUESE.....	.	3,11	.	3,98	.	6,60
TOMATEN.....	786	2,45	895	2,95	1 296	4,60
GURKEN.....	498	1,16	900	2,20	1 054	2,59
SONST. FRUCHTGEMUESE.....	.	1,46	.	3,05	.	4,45
ZWIEBELGEMUESE.....	783	0,84	749	0,96	949	1,35
HUELSENFRUECHTE.....	57	0,27	44	0,19	53	0,27
SPEISEMOEHREN UND KAROTTEN.....	613	0,83	1 111	1,58	1 349	2,05
SONST. GEMUESE.....	.	1,59	.	1,92	.	3,60
TIEFGEFRORENES GEMUESE, GEMUESEKONSERVEN U. AE.....	.	8,15	.	13,42	.	18,76
TIEFGEFRORENES GEMUESE.....	.	2,26	.	3,76	.	5,89
GEMUESEKONSERVEN.....	.	5,89	.	9,67	.	12,86
ANDERE GEMUESEERZEUGNISSE (OHNE GEMUESESAEFTE).....	.	0,29	.	0,47	.	0,45
BROT- UND ANDERE BACKWAREN.....	.	61,77	.	101,02	.	120,92
BROT- UND BACKWAREN AUS BROTTTEIG.....	.	38,60	.	64,35	.	76,06
BROT (EINSCHL. KNAECKEBROT).....	6 238	24,80	8 495	33,93	8 579	37,55
KLEINGEBAECK AUS BROTTTEIG.....	1 444	13,42	2 834	29,70	3 327	37,79
SONST. BACKWAREN AUS BROTTTEIG.....	.	0,38	.	0,72	.	0,72
FEINE BACKWAREN (FRISCH UND TIEFGEFROREN).....	.	13,16	.	19,59	.	23,27
DAUERBACKWAREN.....	.	10,01	.	17,08	.	21,59
ZUCKER, SUESSWAREN, MARMELADE.....	.	32,02	.	61,76	.	75,33
ZUCKER (RUEBEN- UND ROHRZUCKER).....	1 583	3,17	1 774	3,50	1 734	3,66
KAKAOERZEUGNISSE (OHNE SCHOKOLADE).....	.	0,31	.	1,19	.	1,35
SCHOKOLADEN UND SCHOKOLADENERZEUGNISSE.....	.	14,82	.	27,08	.	33,61
ZUCKERWAREN (OHNE KANDIERTE FRUECHTE).....	.	5,78	.	16,41	.	18,09
SPEISEEIS.....	.	2,64	.	7,08	.	10,83
BIENENHONIG.....	319	2,65	210	1,72	276	2,44
MARMELADE, KONFITURE, GEELE, OBSTKRAUT.....	433	2,32	354	1,87	447	2,62
SONST. BROTAUFSTRICH.....	.	0,32	.	2,90	.	2,74
GETREIDEERZEUGNISSE, NAEHRMITTEL, GEWUERZE.....	.	21,20	.	40,61	.	48,61
WEIZENMEHL.....	1 695	1,46	1 873	1,50	1 974	1,78
REIS.....	273	0,90	534	1,78	608	2,22
ANDERE GETREIDEERZEUGNISSE.....	.	1,38	.	1,74	.	1,99
TEIGWAREN.....	509	2,15	1 639	5,52	1 658	6,38
MUESLI, CORNFLAKES.....	.	0,82	.	6,07	.	8,07
GEWUERZE.....	.	2,20	.	2,99	.	3,88
SPEISESALZ.....	269	0,35	227	0,30	224	0,31
ESSIG (OHNE ESSIGESSENZ) (LITER).....	0,3	0,53	0,2	0,49	0,2	0,64
SONST. NAEHRMITTEL UND SPEISEZUTATEN.....	.	11,41	.	20,23	.	23,33
SONST. NACHRUHMITTEL.....	.	12,59	.	41,99	.	49,62
SAEUGLINGS- UND KLEINKINDERNAHRUNG.....	8	0,18	232	2,75	92	0,99
FERTIGGERICHTE.....	.	12,41	.	39,25	.	48,62
GETRAENKE 2).....	.	88,22	.	148,23	.	183,21
ALKOHOLFREIE GETRAENKE.....	.	46,12	.	87,93	.	95,85
FRUCHTSAEFTE, FRUCHTSAFTKONZENTRATE, GE- MUESESAEFTE U. AE.....	.	5,53	.	21,10	.	25,80
TAFELWASSER.....	.	14,37	.	19,37	.	22,92
KOFFEINHALTIGE LIMONADEN.....	.	1,28	.	10,23	.	8,97
ANDERE LIMONADEN UND ERFRISCHUNGSGETRAENKE.....	.	3,71	.	13,73	.	11,57
KAFFEEMITTEL UND TEEAEMNLICHE ERZEUGNISSE.....	.	3,57	.	4,73	.	6,24
KAFFEE.....	1 114	16,54	1 181	16,87	1 118	17,18
TEE 3).....	35	1,12	51	1,93	87	3,17
ALKOHOLISCHE GETRAENKE.....	.	42,10	.	60,30	.	87,36
SPIRITUOSEN (LITER).....	0,7	11,18	0,5	9,72	0,7	14,18
BIER (LITER).....	7,6	15,03	13,0	26,22	12,6	26,80
TRAUBEN- UND FRUCHTWEINE (LITER).....	2,1	10,43	3,0	15,79	5,1	34,35
TRAUBENSCHAUMWEINE (LITER).....	0,6	5,46	1,0	8,57	1,2	12,03
TABAKWAREN.....	.	12,02	.	24,94	.	19,46
ZIGARETTEN (STUECK).....	37	8,65	92	21,95	61	14,52
ZIGARREN (STUECK).....	0	0,11	0	0,21	0	0,12
ZIGARILLOS, STUMPEN, TABAK.....	.	3,26	.	2,78	.	4,82
VERZEH VON SPEISEN U. GETRAENKEN IN KANTINEN, GAST- STAETTEN U. AE.....	.	85,44	.	115,76	.	208,10
VERZEH VON SPEISEN IN KANTINEN (ANZAHL).....	-	-	3	12,76	5	27,97
VERZEH VON SPEISEN IN GASTSTAETTEN.....	.	63,22	.	70,52	.	130,24
VERZEH VON GETRAENKEN IN KANTINEN, GASTSTAETTEN U. AE.....	.	22,22	.	32,47	.	49,89

1) SOWEIT IN DER VORSPALTE NICHT ANDERS ANGEZEIGT IN GRAMM. - 2) SOWEIT NICHT IM GASTSTAETTEN- UND KANTINENVERZEH ENTHALTEN. -
3) OHNE KRAEUTER-, PFEFFERMINZTEE U. AE.

NEUE LAENDER UND BERLIN - OST
5 BUDGETS JE HAUSHALT UND MONAT

4. VIERTELJAHR 1996

ART DER EINKOMMEN UND AUSGABEN	I HAUSHALTSTYP 1		I HAUSHALTSTYP 2		I HAUSHALTSTYP 3	
	ERFASSTE HAUSHALTE (ANZAHL)					
	195		363		373	
	DM	I PROZENT	DM	I PROZENT	DM	I PROZENT
BRUTTOEINKOMMEN AUS UNSELBSTAENDIGER ARBEIT.....	-	-	4842,56	78,3	8003,03	89,4
EINKOMMEN DER BEZUGSPERSON.....	-	-	3952,83	63,9	4812,83	53,8
DARUNTER:						
UNREGELMAESSIGE ZAHLUNGEN 1).....	-	-	523,83	8,5	794,82	8,9
VERMOEGENSWIRKSAME LEISTUNG DES ARBEITGEBERS.....	-	-	10,61	0,2	13,99	0,2
EINKOMMEN DER UEBRIGEN HAUSHALTSMITGLIEDER	-	-	889,73	14,4	3190,19	35,6
BRUTTOEINKOMMEN AUS SELBSTAENDIGER TAEITGKEIT 2).....	84,44	2,8	94,33	1,5	87,24	1,0
EINNAHMEN AUS VERMOEGEN 3).....	120,94	4,1	169,71	2,7	201,68	2,3
EINNAHMEN AUS UEBERTRAGUNGEN UND UNTERVERMIETUNG.....	2761,62	93,1	1077,95	17,4	659,82	7,4
LAUFENDE UEBERTRAGUNGEN VOM STAAT 4).....	2709,13	91,3	863,87	14,0	444,65	5,0
DARUNTER:						
RENTEN DER GESETZLICHEN RENTEN- UND UNFALLVERSICHERUNG....	2682,50	90,4	36,84	0,6	11,40	0,1
UEBERTRAGUNGEN DER GEBIETSKOERPERSCHAFTEN.....	20,29	0,7	516,78	8,4	410,49	4,6
SONSTIGE LAUFENDE UEBERTRAGUNGEN 5), UNTERMIETE.....	6,45	0,2	36,03	0,6	31,88	0,4
EINMALIGE UND UNREGELMAESSIGE UEBERTRAGUNGEN 6).....	46,03	1,6	178,05	2,9	183,29	2,0
DARUNTER:						
VOM STAAT.....	7,75	0,3	33,84	0,5	47,71	0,5
VON PRIVATEN HAUSHALTEN.....	29,35	1,0	127,26	2,1	115,38	1,3
HAUSHALTSBRUTTOEINKOMMEN.....	2966,99	100	6184,56	100	8951,77	100
ABZUEGLICH:						
EINKOMMEN- UND VERMOEGENSTEUERN.....	1,34	0,0	586,72	9,5	1369,93	15,3
PFLICHTBEITRAEGE ZUR SOZIALVERSICHERUNG, ARBEITSFOERDERUNG..	199,95	6,7	969,26	15,7	1489,11	16,6
HAUSHALTSNETTOEINKOMMEN.....	2765,70	93,2	4628,59	74,8	6092,73	68,1
ZUZUEGLICH:						
SONSTIGE EINNAHMEN 7).....	131,97	-	324,29	-	405,36	-
DARUNTER:						
VERMOEGENSUEBERTRAGUNGEN 8).....	50,79	-	166,08	-	219,94	-
DARUNTER:						
VOM STAAT 4).....	44,74	-	85,33	-	79,30	-
VON PRIVATEN HAUSHALTEN.....	6,06	-	62,96	-	133,40	-
AUSGABEFAEHIGE EINKOMMEN UND EINNAHMEN.....	2897,66	100	4952,88	100	6498,10	100
AUSGABEN FUER DEN PRIVATEN VERBRAUCH.....	2464,08	85,0	3660,31	73,9	4350,61	67,0
UEBRIGE AUSGABEN 9).....	206,64	7,1	402,18	8,1	617,72	9,5
ZINSEN.....	6,19	0,2	92,59	1,9	214,35	3,3
STEUERN (OHNE EINKOMMEN- UND VERMOEGENSTEUERN).....	11,33	0,4	25,08	0,5	22,88	0,4
DAR. KRAFTFAHRZEUGSTEUER.....	11,01	0,4	24,28	0,5	22,24	0,3
FREIWILLIGE BEITRAEGE ZUR GESETZLICHEN KRANKENVERSICHERUNG...	0,66	0,0	7,28	0,1	17,54	0,3
FREIWILLIGE BEITRAEGE ZUR GESETZLICHEN RENTENVERSICHERUNG 10)	1,02	0,0	3,58	0,1	3,32	0,1
PRAMIIEN FUER PRIVATE KRANKEN- U. ZUSAEZL. PFLEGEVERSICHERUNG	0,55	0,0	5,62	0,1	22,71	0,3
PRAMIIEN FUER KRAFTFAHRZEUGVERSICHERUNG 11).....	14,20	0,5	55,09	1,1	71,83	1,1
PRAMIIEN FUER SONSTIGE SCHADEN- UND UNFALLVERSICHERUNG.....	22,91	0,8	67,82	1,4	75,73	1,2
BEITRAEGE AN ORGANISATIONEN OHNE ERWERBSZWECK.....	4,98	0,2	15,41	0,3	21,65	0,3
GELDSPENDEN, UEBERTRAGUNGEN AN ANDERE PRIVATE HAUSHALTE UND						
SONSTIGE AUSGABEN 12).....	144,80	5,0	129,71	2,6	167,71	2,6
VERAENDERUNG (+/-) DER VERMOEGENS- UND FINANZKONTEN 13).....	+226,94	+7,8	+890,39	+18,0	+1529,77	+23,5
BILDUNG (+) BZW. VERMINDERUNG (-) VON SACHVERMOEGEN.....	+74,42	+2,6	+476,65	+9,6	+1304,34	+20,1
BILDUNG (+) BZW. VERMINDERUNG (-) VON GELDVERMOEGEN.....	+149,32	+5,2	+598,56	+12,1	+908,87	+14,0
KREDITRUECKZAHLUNG (+) BZW. KREDITAUFNAHME (-).....	+3,20	+0,1	-184,82	-3,7	-683,45	-10,5

1) URLAUBS-, WEIHNACHTSGELD, PRAMIIEN, TANTIEMEN, JEDOCH KEIN UEBERSTUNDENENTGELT. - 2) Z.B. ENTGELTE FUER HAUSHALTSBUCHFUEHRUNG, GEFALLIGKEITSLISTUNGEN U.AE. - 3) EINNAHMEN AUS VERMIETUNG UND VERPACHTUNG, MIETWERT DER EIGENTUEMERWOHNUNG (VERRINGERT UM DIE AUSGABEN FUER DEN UNTERHALT VON GRUNDSTUECKEN UND GEBAEUDEN) SOWIE EINNAHMEN AUS GELDVERMOEGEN (DIVIDENDEN, ZINSEN ETC.). - 4) UEBERTRAGUNGEN DER SOZIALVERSICHERUNG U. DER GEBIETSKOERPERSCHAFTEN, OEFFENTLICHE PENSIONEN. - 5) WERKSPENSIONEN /-RENTEN, STREIKUNTERSTUETZUNGEN, LAUFENDE UEBERTRAGUNGEN AUS PRIVATER KRANKEN- UND SCHADENVERSICHERUNG UND VON ANDEREN PRIVATEN HAUSHALTEN. - 6) EINMALIGE UEBERTRAGUNGEN VON UNTER 2000 DM JE EINZELFALL. - 7) EINNAHMEN AUS DEM VERKAUF IM HAUSHALT ERZEUGTER ODER GEBRAUCHTER WAREN (Z.B. PKW), EINMALIGE UND UNREGELMAESSIGE UEBERTRAGUNGEN VON 2000 DM UND MEHR JE EINZELFALL, ERSTATTUNG FUER GESCHAEFFTLICHE ZWECKE, RUECKVERGUETUNGEN AUF WARENKAUEFE (Z.B. FLASCHENPFAND), RUECKVERGUETUNG VON ZUVIEL BEZAHLTEN ENERGIEKOSTEN, JEDOCH KEINE EINNAHMEN AUS VERMOEGENSMINDERUNG UND KREDITAUFNAHME. - 8) EINMALIGE UND UNREGELMAESSIGE UEBERTRAGUNGEN VON 2000 DM UND MEHR JE EINZELFALL. - 9) OHNE AUSGABEN FUER VERMOEGENSBILDUNG UND KREDITRUECKZAHLUNG. - 10) AUCH FREIWILLIGE BEITRAEGE FUER PENSIONEN-, ALTERS- UND STERBEKASSEN. - 11) KFZ-HAFTPFLICHT-, KASKO-, INSASSENVERSICHERUNG. - 12) GELDSTRAFEN, SPIELEINSATZTE, AUSGABEN FUER GESCHAEFFTLICHE ZWECKE, PACHTEN FUER GAERTEN. - 13) AUSGABEN FUER VERMOEGENSBILDUNG UND KREDITRUECKZAHLUNG, ABZUEGLICH EINNAHMEN AUS VERMOEGENSMINDERUNG U. KREDITAUFNAHME, JEDOCH OHNE WERTVERAENDERUNG VORHANDENEN SACH- UND GELDVERMOEGENS.

NEUE LÄNDER UND BERLIN - OST
6 EINNAHMEN UND AUSGABEN JE HAUSHALT UND MONAT
4. VIERTELJAHR 1996

ART DER NACHWEISUNG	I HAUSHALTSTYP 1		I HAUSHALTSTYP 2		I HAUSHALTSTYP 3	
	I	I	I	I	I	I
	DM	PROZENT	DM	PROZENT	DM	PROZENT
EINNÄHMEN						
DARUNTER:						
EINKOMMEN AUS ERWERBSTÄTIGKEIT.....	84,44	X	4936,90	X	8090,27	X
EINNÄHMEN AUS VERMÖGEN.....	159,52	X	262,52	X	320,69	X
EINNÄHMEN AUS LAUFENDEN ÜBERTRAGUNGEN.....	2715,59	X	898,05	X	475,42	X
EINNÄHMEN AUS EINMALIGEN U. UNREGELM. ÜBERTRAGUNGEN.....	96,83	X	344,13	X	403,23	X
EINNÄHMEN AUS UNTERVERMIETUNG UND AUS DEM VERKAUF V. WAREN.	42,76	X	56,60	X	82,46	X
AUSGABEN FÜR DEN PRIVATEN VERBRAUCH.....	2464,08	100	3660,31	100	4350,61	100
DAVON:						
NÄHRUNGSMITTEL, GETRÄNKE, TABAKWAREN.....	563,13	22,9	858,71	23,5	976,93	22,5
FLEISCH, FLEISCHERZEUGNISSE, FISCH, FISCHERZEUGNISSE.....	130,37	5,3	168,34	4,6	175,43	4,0
MILCH, MILCHERZEUGNISSE, EIER, SPEISEFETTE UND -ÖLE.....	66,43	2,7	97,02	2,7	103,83	2,4
OBST, OBSTERZEUGNISSE.....	36,39	1,5	40,15	1,1	45,19	1,0
KARTOFFELN, GEMÜSE, KARTOFFEL- UND GEMÜSEERZEUGNISSE.....	33,31	1,4	40,99	1,1	44,54	1,0
BROT UND ANDERE BACKWAREN.....	63,09	2,6	88,71	2,4	93,05	2,1
ZUCKER, SÜßWAREN, MARMLADE.....	37,79	1,5	61,10	1,7	67,95	1,6
ANDERE NÄHRUNGSMITTEL.....	30,38	1,2	66,22	1,8	75,71	1,7
GETRÄNKE, TABAKWAREN.....	108,65	4,4	175,00	4,8	201,27	4,6
VERZEHRE VON SPEISEN UND GETRÄNKEN IN KANTINEN, GAST- STÄTTEN U. Ä.....	56,72	2,3	121,18	3,3	169,95	3,9
BEKLEIDUNG, SCHUHE.....	165,03	6,7	269,32	7,4	348,14	8,0
HERREN- OBERBEKLEIDUNG.....	27,82	1,1	35,66	1,0	42,35	1,0
DAMEN- OBERBEKLEIDUNG.....	60,92	2,5	58,14	1,6	81,22	1,9
KNABEN- OBERBEKLEIDUNG.....	1,41	0,1	22,37	0,6	23,88	0,5
MAEDCHEN- OBERBEKLEIDUNG.....	1,32	0,1	22,05	0,6	34,84	0,8
SPORTBEKLEIDUNG.....	5,82	0,2	10,97	0,3	17,44	0,4
HERREN-, DAMEN- UND KINDERWÄSCHE, SÄUGLINGSBEKLEIDUNG...	24,89	1,0	37,37	1,0	44,97	1,0
STRUMPFWAREN, KOPFBEDECKUNGEN, BEKLEIDUNGSZUBEHÖR UND -STOFFE, KURZWAREN.....	18,77	0,8	24,56	0,7	29,55	0,7
SCHUHE.....	22,25	0,9	56,74	1,6	71,94	1,7
FREMDE ÄNDERUNGEN UND REPARATUREN AN BEKLEIDUNG UND SCHUHEN, MIETEN FÜR BEKLEIDUNG UND SCHUHE.....	1,83	0,1	1,45	0,0	1,95	0,0
WOHNUNGSMIETEN, ENERGIE.....	657,72	26,7	840,72	23,0	900,54	20,7
WOHNUNGSMIETEN.....	494,07	20,1	629,12	17,2	670,96	15,4
ENERGIE.....	163,65	6,6	211,60	5,8	229,58	5,3
MOBEL, HAUSHALTSGERÄTE UND ANDERE GÜTER FÜR DIE HAUS- HALTSFÜHRUNG.....	274,93	11,2	354,17	9,7	512,14	11,8
MOBEL.....	114,53	4,6	128,67	3,5	218,82	5,0
BODENBELÄGE, HEIMTEXTILIEN, HAUSHALTSWÄSCHE.....	34,26	1,4	36,50	1,0	49,49	1,1
HEIZ- U. KOCHGERÄTE, ANDERE ELEKTRISCHE HAUSHALTSGERÄTE..	41,66	1,7	72,93	2,0	83,84	1,9
GESCHIRR UND ANDERE GEBRAUCHSGÜTER FÜR DIE HAUSHALT- FÜHRUNG.....	29,41	1,2	41,34	1,1	51,34	1,2
VERBRAUCHSGÜTER FÜR DIE HAUSHALTSFÜHRUNG.....	18,93	0,8	30,14	0,8	36,66	0,8
Dienstleistungen für die Haushaltsführung, fremde Repa- raturen und Installationen von Gebrauchsgütern für die Haushaltsführung.....	9,99	0,4	6,30	0,2	11,63	0,3
TAPETEN, ANSTRICHFARBEN, BAUSTOFFE, fremde Reparaturen an der Wohnung.....	26,15	1,1	38,28	1,0	60,36	1,4

NEUE LAENDER UND BERLIN - OST
6 EINNAHMEN UND AUSGABEN JE HAUSHALT UND MONAT
4. VIERTELJAHR 1996

ART DER NACHWEISUNG	HAUSHALTSTYP 1		HAUSHALTSTYP 2		HAUSHALTSTYP 3	
	I	I	I	I	I	I
	DM	PROZENT	DM	PROZENT	DM	PROZENT
GUETER FUER DIE GESUNDHEITS- UND KOERPERPFLEGE.....	160,87	6,5	118,97	3,2	162,92	3,7
VERBRAUCHSGUETER FUER DIE GESUNDHEITSPFLEGE.....	35,22	1,4	13,22	0,4	17,01	0,4
GEBRAUCHSGUETER FUER DIE GESUNDHEITSPFLEGE.....	22,85	0,9	9,15	0,3	10,39	0,2
Dienstleistungen von Aerzten und anderen medizinischen Fachkraeften, fremde Reparaturen an Gebrauchsgueteren Fuer die Gesundheitspflege.....	31,57	1,3	21,52	0,6	39,35	0,9
Dienstleistungen der Krankenhaeuser, Sanatorien, Pflege- heime u. ae.....	7,17	0,3	1,18	0,0	0,30	0,0
Verbrauchsgueter fuer die Koerperpflege.....	26,47	1,1	46,42	1,3	59,77	1,4
Gebrauchsgueter fuer die Koerperpflege.....	3,30	0,1	4,09	0,1	6,38	0,1
Dienstleistungen fuer die Koerperpflege, fremde Repara- turen an Gebrauchsgueteren fuer die Koerperpflege.....	34,30	1,4	21,38	0,6	29,72	0,7
GUETER FUER VERKEHR UND NACHRICHTENUEBERMITTLUNG.....	343,34	13,9	658,21	18,0	785,50	17,6
KRAFTFAHRZEUGE UND FAHRRADER.....	134,92	5,5	286,39	7,8	325,11	7,5
Gebrauchsgueter fuer Kraftfahrzeuge und Fahrrader.....	13,77	0,6	34,35	0,9	43,23	1,0
Kraftstoffe.....	44,09	1,8	142,44	3,9	168,10	3,9
Verbrauchsgueter fuer Kraftfahrzeuge und Fahrrader.....	1,29	0,1	3,23	0,1	3,30	0,1
Fremde Reparaturen an Kraftfahrzeugen und Fahrradern, andere Dienstleistungen fuer Kraftfahrzeuge und Fahr- raeder.....	61,23	2,5	100,55	2,7	121,27	2,8
Fremde Verkehrsleistungen (ohne Pauschalreisen).....	34,56	1,4	25,31	0,7	34,31	0,8
Nachrichtenuebermittlung.....	53,49	2,2	65,94	1,8	70,18	1,6
GUETER FUER BILDUNG, UNTERHALTUNG, FREIZEIT.....	202,81	8,2	466,90	12,8	570,65	13,1
FERNSEHEMPFANGS-, RUNDFUNKEMPFANGS-, PHONO-, FOTO- UND KINOGERAETE.....	38,20	1,6	80,30	2,2	115,33	2,7
Andere Gebrauchsgueter f. Bildung, Unterhaltung, Freizeit. Buecher, Zeitungen, Zeitschriften.....	30,41	1,2	130,18	3,6	160,44	3,7
Verbrauchsgueter fuer Bildung, Unterhaltung, Freizeit.....	42,72	1,7	52,90	1,4	57,69	1,3
Unterrichtsleistungen.....	13,17	0,5	30,47	0,8	35,35	0,8
Dienstleistungen fuer Bildung, Unterhaltung, Freizeit.....	0,50	0,0	61,64	1,7	60,36	1,4
Pflanzen, Gueter fuer die Gartenpflege.....	40,17	1,6	68,74	1,9	82,24	1,9
Tiere, Gueter fuer die Tierhaltung.....	26,59	1,1	24,11	0,7	30,46	0,7
Fremde Installationen und Reparaturen an Gebrauchsgueteren fuer Bildung, Unterhaltung, Freizeit.....	9,14	0,4	14,67	0,4	24,88	0,6
GUETER FUER DIE PERSOENLICHE AUSSTATTUNG, DIENSTLEISTUNGEN DES BEHERBERGUNGSGEWERBES SOWIE GUETER SONSTIGER ART.....	1,93	0,1	3,88	0,1	3,91	0,1
GUETER FUER DIE PERSOENLICHE AUSSTATTUNG.....	96,25	3,9	95,31	2,6	113,80	2,6
BEGRAEBNISARTIKEL.....	18,25	0,7	30,76	0,8	36,35	0,8
Dienstleistungen des Beherbergungsgewerbes.....	4,65	0,2	2,01	0,1	1,98	0,0
Pauschalreisen.....	12,83	0,5	25,08	0,7	34,89	0,8
Dienstleistungen der Kreditinstitute und Versicherungen...	47,54	1,9	18,45	0,5	10,66	0,2
Dienstleistungen und fremde Reparaturen sonstiger Art.....	7,58	0,3	12,88	0,4	15,57	0,4
	5,41	0,2	6,13	0,2	14,34	0,3
AUSGABEN (OHNE PRIVATER VERBRAUCH)						
DARUNTER:						
STEUERN.....	12,68	X	611,79	X	1392,81	X
Beitraege zur Sozialversicherung, Arbeitsfoerderung.....	200,61	X	977,32	X	1507,30	X
Praemien und Beitrage fuer private Versicherungen und Pensionskassen.....	38,67	X	131,33	X	172,93	X
Beitraege, Geldspenden und sonstige uebertragungen.....	129,62	X	91,84	X	132,39	X
Tilgung und Verzinsung von Krediten.....	31,07	X	348,97	X	586,76	X

NEUE LAENDER UND BERLIN - OST

7 AUSGABEN FÜR DEN PRIVATEN VERBRAUCH JE HAUSHALT UND MONAT NACH VERWENDUNGSZWECK

SOWIE NACH DAUERHAFTIGKEIT UND WERT DER GÜTER

4. VIERTELJAHR 1996

ART DER AUSGABEN 1)	I HAUSHALTSTYP 1		I HAUSHALTSTYP 2		I HAUSHALTSTYP 3	
	DM	I PROZENT	DM	I PROZENT	DM	I PROZENT
AUSGABEN FÜR DEN PRIVATEN VERBRAUCH.....	2464,08	100	3660,31	100	4350,61	100
NACH VERWENDUNGSZWECK						
Nahrungsmittel, Getränke, Tabakwaren.....	563,13	22,9	858,71	23,5	976,93	22,5
Nahrungsmittel 2).....	397,76	16,1	562,53	15,4	605,71	13,9
DARUNTER:						
Tierischen Ursprungs 3).....	189,99	7,7	255,87	7,0	268,97	6,2
Pflanzlichen Ursprungs 2).....	207,77	8,4	306,66	8,4	336,75	7,7
Getränke.....	97,90	4,0	150,34	4,1	174,92	4,0
Tabakwaren.....	10,76	0,4	24,66	0,7	26,34	0,6
Verzehr v. Speisen u. Getränken in Kantinen, Gaststätten u.ä.	56,72	2,3	121,18	3,3	169,95	3,9
Bekleidung, Schuhe.....	165,03	6,7	269,32	7,4	348,14	8,0
Oberbekleidung.....	92,25	3,7	138,72	3,8	182,92	4,2
Sonstige Bekleidung.....	49,60	2,0	73,07	2,0	92,24	2,1
Schuhe.....	23,17	0,9	57,54	1,6	72,97	1,7
Wohnungsmieten, Energie (ohne Kraftstoffe).....	657,72	26,7	840,72	23,0	900,54	20,7
Wohnungsmieten (auch Mietwert d. Eigentümergegenstände u.ä.) 4)	494,07	20,1	629,12	17,2	670,96	15,4
Energie.....	163,65	6,6	211,60	5,8	229,58	5,3
DARUNTER:						
Elektrizität und Gas.....	90,29	3,7	128,97	3,5	138,86	3,2
Heizöl.....	3,58	0,1	15,62	0,4	18,47	0,4
Zentralheizung, Warmwasser und Fernwärme.....	63,08	2,6	63,01	1,7	66,49	1,5
Möbel, Haushaltsgeräte u. ä. für die Haushaltsführung....	274,93	11,2	354,17	9,7	512,14	11,8
DARUNTER:						
Möbel 5).....	114,53	4,6	128,67	3,5	218,82	5,0
Bodenbeläge, Heimtextilien, Haushaltswaesche.....	34,26	1,4	36,50	1,0	49,49	1,1
Heiz- und Kochgeräte, and. elektr. Haushaltsgeräte.....	41,66	1,7	72,93	2,0	83,84	1,9
Geschirr u.ä. Gebrauchsgüter für die Haushaltsführung....	29,41	1,2	41,34	1,1	51,34	1,2
Verbrauchsgüter für die Haushaltsführung 6).....	18,93	0,8	30,14	0,8	36,66	0,8
Tapeten, Anstrichfarben, Baustoffe, Rep. an der Wohnung....	26,15	1,1	38,28	1,0	60,36	1,4
Güter für die Gesundheits- und Körperpflege.....	160,87	6,5	116,97	3,2	162,92	3,7
Güter für die Körperpflege.....	58,06	2,4	22,37	0,6	27,40	0,6
Dienstl. v. Ärzten, Krankenhäusern u.ä. f. d. Körperpflege	38,73	1,6	22,70	0,6	35,65	0,9
Güter für die Körperpflege.....	29,77	1,2	50,51	1,4	66,15	1,5
Dienstleistungen für die Körperpflege 7).....	34,30	1,4	21,38	0,6	29,72	0,7
Güter für Verkehr und Nachrichtenübermittlung.....	343,34	13,9	658,21	18,0	765,50	17,6
Kraftfahrzeuge und Fahrräder.....	134,92	5,5	286,39	7,8	325,11	7,5
Kraftstoffe.....	44,09	1,8	142,44	3,9	168,10	3,9
Verbrauchsgüter für Kraftfahrzeuge und Fahrräder.....	1,29	0,1	3,23	0,1	3,30	0,1
Reparaturen, Ersatzteile und Zubehör 8).....	38,59	1,6	88,58	2,4	101,31	2,3
Andere Dienstleistungen für Kraftfahrzeuge u. Fahrräder 9).....	36,41	1,5	46,32	1,3	63,19	1,5
Fremde Verkehrsleistungen (ohne Pauschalreisen).....	34,56	1,4	25,31	0,7	34,31	0,8
Fernsprech- und sonstige Postgebühren.....	53,49	2,2	65,94	1,8	70,18	1,6
Güter für Bildung, Unterhaltung, Freizeit.....	202,81	8,2	466,90	12,8	570,65	13,1
DARUNTER:						
Fernseh-, Rundfunk- und Phonogeräte 10).....	34,96	1,4	74,94	2,0	107,79	2,5
Foto- und Kinogeräte 10).....	3,24	0,1	5,36	0,1	7,54	0,2
Sport- und Campingartikel.....	0,55	0,0	12,36	0,3	16,75	0,4
Bücher, Zeitungen, Zeitschriften.....	42,72	1,7	52,90	1,4	57,69	1,3
Besuch von Theater-, Kino-, Sportveranstaltungen u.ä.	6,08	0,2	26,17	0,7	35,00	0,8
Pflanzen, Güter für die Gartenpflege.....	26,59	1,1	24,11	0,7	30,46	0,7
Tiere, Güter für die Tierhaltung.....	9,14	0,4	14,67	0,4	24,88	0,6
Güter f. persönl. Ausstattung und sonst. Art, Reisen.....	96,25	3,9	95,31	2,6	113,80	2,6
DARUNTER:						
Uhren, Schmuck 11).....	13,30	0,5	18,91	0,5	21,50	0,5
Taschen, Koffer u. ä.	4,33	0,2	10,68	0,3	13,36	0,3
Dienstleistungen des Beherbergungsgewerbes 12).....	12,83	0,5	25,08	0,7	34,89	0,8
Pauschalreisen.....	47,54	1,9	18,45	0,5	10,66	0,2
NACH DAUERHAFTIGKEIT UND WERT DER GÜTER						
Verbrauchsgüter.....	922,37	37,4	1397,30	38,2	1599,94	36,8
Gebrauchsgüter von mittlerer Lebensdauer und/oder						
begrenztem Wert.....	355,21	14,4	604,27	16,5	772,09	17,7
Langlebige, hochwertige Gebrauchsgüter.....	336,55	13,7	583,71	15,9	769,23	17,7
Wohnungs- und Garagemieten.....	524,27	21,3	660,65	18,0	704,61	16,2
Reparaturen.....	40,77	1,7	67,10	1,8	77,44	1,8
Sonstige Dienstleistungen.....	284,92	11,6	347,28	9,5	427,30	9,8

1) DER BEGRIFF 'GÜTER' IN DEN TEXTBEZEICHNUNGEN FASST 'WAREN UND DIENSTLEISTUNGEN' ZUSAMMEN. - 2) EINSCHL. FERTIGGERICHTE.
3) OHNE FERTIGGERICHTE. - 4) EINSCHL. NEBENKOSTEN. - 5) EINSCHL. MATRATZEN. - 6) Z.B. WASCH- UND PUTZMITTEL. - 7) Z.B. FRiseur.
8) EINSCHL. ANHAENGERN, REIFEN, MOTOREN. - 9) FAHRSCULE, TUEV-GEBUEHREN, GARAGENMIETE, PARKGEBUEHREN, WAGENWAESCHE. -
10) EINSCHL. ZUBEHOER UND ERSATZTEILEN. - 11) EINSCHL. ANDERER GOLD- UND SILBERSCHMIEDWAREN, OHNE REPARATUREN. - 12) UEBERNACH-
TUNG IN HOTELS, PENSIONEN, FERIENWOHNUNGEN, CAMPINGPLATZGEBUEHREN.

NEUE LÄNDER UND BERLIN - OST
8 AUFWENDUNGEN FÜR Nahrungsmittel, Getränke und Tabakwaren
JE HAUSHALT UND MONAT NACH GüTERARTEN
4. VIERTELJAHR 1996

ART DER NACHWEISUNG	I HAUSHALTSTYP 1				I HAUSHALTSTYP 2				I HAUSHALTSTYP 3			
	I		I		I		I		I		I	
	MENGE 1)	DM	MENGE 1)	DM	MENGE 1)	DM	MENGE 1)	DM	MENGE 1)	DM	MENGE 1)	DM
Nahrungsmittel, Getränke, Tabakwaren insgesamt.....	.	563,13	.	858,71	.	976,93						
Nahrungsmittel 2).....	.	397,76	.	562,53	.	605,71						
Nahrungsmittel tierischen Ursprungs.....	.	189,99	.	255,87	.	268,97						
Fleisch, frisch, gefroren.....	.	48,46	.	61,24	.	61,63						
Rindfleisch.....	530	6,30	561	6,39	498	6,08						
Kalb- und Schweinefleisch.....	29	0,48	8	0,14	8	0,14						
Schweinefleisch (auch frischer Speck).....	2 239	18,79	2 833	25,87	2 910	26,28						
Schaf- und Ziegenfleisch.....	30	0,37	15	0,18	27	0,29						
Geflügel.....	1 641	10,99	1 855	12,28	1 786	12,17						
Hackfleisch.....	696	5,91	1 206	9,52	1 166	9,48						
Innereien u. a. Schlachtnebenprodukte.....	407	2,00	416	2,14	473	2,27						
Sonstiges Fleisch.....	309	3,62	421	4,74	438	4,91						
Fleischwaren.....	5 417	64,18	7 681	93,89	8 117	99,47						
Wurst und Wurstwaren.....	3 717	43,95	5 289	64,16	5 727	69,36						
Schinken, Speck, Rauch-, Kaiserfleisch.....	861	13,38	1 126	18,81	1 097	18,60						
Wurstkonserven.....	261	2,13	300	2,27	283	2,42						
Fleischkonserven.....	136	1,02	118	0,91	135	1,00						
Andere Fleischherzeugnisse.....	443	3,69	849	7,74	875	8,09						
Fische und -Filets, frisch, tiefgefroren (auch lebend)....	595	6,02	403	4,02	428	4,39						
Fischwaren.....	.	11,71	.	9,19	.	9,94						
Fischkonserven,	5,70	.	4,22	.	4,74						
Andere Fischerzeugnisse, Krebs- und Weichtiere.....	.	6,02	.	4,98	.	5,20						
Milch.....	.	23,04	.	41,27	.	42,95						
Trinkmilch (Liter).....	8,9	7,84	16,5	14,67	16,1	14,70						
Kondensmilch (einschl. Milchkpulver).....	.	3,39	.	2,58	.	2,51						
Sahne (Liter).....	0,5	1,97	0,6	2,42	0,5	2,35						
Joghurt, Buttermilch.....	.	7,15	.	11,17	.	12,68						
Sonstige Milcherzeugnisse.....	.	2,69	.	10,43	.	10,52						
Käse.....	.	21,87	.	29,08	.	32,39						
Hart-, Schnitt-, Weich-, Schmelzkäse.....	1 289	14,77	2 125	23,67	2 244	26,09						
Frischkäse u. -zubereitung (ohne Quarksüßspeisen)....	1 286	4,99	1 013	4,76	1 126	5,63						
Sauermilchkäse.....	254	2,11	76	0,65	74	0,67						
Eier.....	.	5,09	.	6,52	.	6,76						
Frisch (Stück).....	23	5,07	32	6,26	33	6,74						
Bearbeitet.....	.	0,02	.	0,26	.	0,01						
Butter (einschl. Milchhalbfett und Butterschmalz).....	1 276	9,05	1 503	10,11	1 555	10,81						
Speisefett und -öle tierischen Ursprungs.....	95	0,57	99	0,53	137	0,64						
Nahrungsmittel pflanzlichen Ursprungs.....	.	207,77	.	306,66	.	336,75						
Speisefett und -öle pflanzlichen Ursprungs.....	.	6,82	.	9,50	.	10,29						
Margarine.....	1 516	4,96	2 592	7,84	2 779	8,65						
Andere Speisefett und -öle pflanzlichen Ursprungs....	.	1,86	.	1,66	.	1,65						
Obst und -erzeugnisse (ohne Getränke und Marmelade).....	.	36,39	.	40,15	.	45,19						
Fruchstobst.....	.	28,42	.	31,29	.	35,30						
Kernobst.....	.	5,92	.	6,76	.	7,41						
Steinobst.....	.	0,48	.	0,35	.	0,42						
Beeren.....	.	0,27	.	0,12	.	0,10						
Weintrauben.....	2 315	5,88	1 409	3,70	1 700	4,59						
Apfelsinen, Mandarinen, Clementinen.....	3 599	7,47	5 253	11,04	5 787	12,34						
Sonstige Zitrusfrüchte.....	430	1,63	264	1,01	342	1,24						
Bananen.....	2 548	4,59	3 286	6,06	3 541	6,59						
Sonstige Südfrüchte.....	.	2,18	.	2,24	.	2,61						
Schalen-, Trocken-, Tiefkühl- und Obstkonserven.....	.	7,97	.	8,86	.	9,89						
Schalen- und Trockenobst.....	.	4,52	.	5,08	.	5,62						
Obstkonserven.....	.	2,98	.	3,28	.	3,70						
Tiefgefrorenes Obst.....	.	0,24	.	0,14	.	0,25						
Andere verarbeitete Obst.....	.	0,22	.	0,36	.	0,33						
Kartoffeln, Gemüse, Kartoffel- und Gemüseeerzeugnisse....	.	33,31	.	40,99	.	44,54						
Kartoffeln, frisch.....	9 656	4,11	8 357	3,51	7 510	3,73						
Kartoffelerzeugnisse.....	.	2,89	.	5,42	.	4,96						

1) Soweit in der Vorspalte nicht anders angegeben in Gramm. - 2) einschl. Fertiggerichte.

NEUE LAENDER UND BERLIN - OST
8 AUFWENDUNGEN FUER NAHRUNGSMITTEL, GETRAENKE UND TABAKWAREN
JE HAUSHALT UND MONAT NACH GUETERARTEN
4. VIERTELJAHR 1996

ART DER NACHWEISUNG	I HAUSHALTSTYP 1		I HAUSHALTSTYP 2		I HAUSHALTSTYP 3	
	I MENGE 1) I	DM	I MENGE 1) I	DM	I MENGE 1) I	DM
FRISCHGEMUESE.....	.	16,66	.	19,38	.	21,85
BLUMENKOHL.....	571	1,21	507	1,12	492	1,08
WEISSKOHL.....	372	0,34	292	0,29	347	0,34
SONST. KOHL.....	.	1,87	.	1,92	.	2,06
KOPFSALAT.....	149	0,70	143	0,68	158	0,83
SONST. BLATT- UND STENGELGEMUESE.....	.	2,03	.	1,82	.	1,93
TOMATEN.....	1 189	3,62	1 387	4,11	1 637	5,01
GURKEN.....	781	1,59	1 502	3,08	1 677	3,44
SONST. FRUCHTGEMUESE.....	.	1,86	.	3,02	.	3,47
ZWIEBELGEMUESE.....	715	0,70	517	0,51	540	0,58
HUELSENFRUECHTE.....	21	0,08	25	0,07	20	0,06
SPEISEMOEHREN UND KAROTTEN.....	608	0,70	922	1,12	920	1,16
SONST. GEMUESE.....	.	1,95	.	1,65	.	1,88
TIEFGEFRORENES GEMUESE, GEMUESEKONSERVEN U. AE.....	.	9,46	.	12,44	.	13,77
TIEFGEFRORENES GEMUESE.....	.	1,63	.	2,79	.	2,97
GEMUESEKONSERVEN.....	.	7,83	.	9,64	.	10,81
ANDERE GEMUESEERZEUGNISSE (OHNE GEMUESESAEFTE).....	.	0,19	.	0,24	.	0,23
BROT- UND ANDERE BACKWAREN.....	.	63,09	.	88,71	.	93,05
BROT- UND BACKWAREN AUS BROTTIEG.....	.	31,08	.	49,13	.	50,69
BROT (EINSCHL. KNAECKEBROT).....	6 627	19,05	9 853	27,24	10 117	28,92
KLEINGEBAECK AUS BROTTIEG.....	1 873	11,67	3 180	21,53	3 224	21,33
SONST. BACKWAREN AUS BROTTIEG.....	.	0,36	.	0,36	.	0,44
FEINE BACKWAREN (FRISCH UND TIEFGEFROREN).....	.	20,44	.	24,31	.	24,64
DAUERBACKWAREN.....	.	11,57	.	15,27	.	17,73
ZUCKER, SUESSWAREN, MARMELADE.....	.	37,79	.	61,10	.	67,95
ZUCKER (RUEBEN- UND ROHRZUCKER).....	1 372	2,65	1 353	2,50	1 452	2,68
KAKAOERZEUGNISSE (OHNE SCHOKOLADE).....	.	0,45	.	1,16	.	1,34
SCHOKOLADEN UND SCHOKOLADENERZEUGNISSE.....	.	22,76	.	32,60	.	36,84
ZUCKERWAREN (OHNE KANDIERTE FRUECHTE).....	.	5,16	.	13,72	.	15,16
SPEISEEIS.....	.	2,01	.	5,86	.	6,38
BIENENHONIG.....	299	2,07	189	1,31	164	1,12
MARMELADE, KONFITURE, GELÉE, OBSTKRAUT.....	471	2,18	429	1,98	446	2,16
SONST. BROTAUFSTRICH.....	.	0,51	.	1,97	.	2,29
GETREIDEERZEUGNISSE, NAEHRMITTEL, GEWUERZE.....	.	16,04	.	29,46	.	31,57
WEIZENMEHL.....	1 036	0,72	1 057	0,66	1 083	0,67
REIS.....	203	0,63	311	0,96	284	0,97
ANDERE GETREIDEERZEUGNISSE.....	.	0,61	.	0,37	.	0,35
TIEGWAREN.....	430	1,27	1 042	2,71	1 016	2,84
MUESLI, CORNFLAKES.....	.	0,85	.	5,36	.	6,06
GEWUERZE.....	.	1,76	.	1,69	.	2,10
SPEISESALZ.....	313	0,39	249	0,33	289	0,38
ESSIG (OHNE ESSIGSENZ) (LITER).....	0,1	0,22	0,1	0,14	0,1	0,16
SONST. NAEHRMITTEL UND SPEISEZUTATEN.....	.	9,59	.	17,24	.	18,04
SONST. NAHRUNGSMITTEL.....	.	14,34	.	36,76	.	44,14
SAEUGLINGS- UND KLEINKINDERNAHRUNG.....	-	-	241	2,35	26	0,24
FERTIGGERICHTE.....	.	14,34	.	34,41	.	43,91
GETRAENKE 2).....	.	97,90	.	150,34	.	174,92
ALKOHOLFREIE GETRAENKE.....	.	41,65	.	73,40	.	83,83
FRUCHTSAEFTE, FRUCHTSAFTKONZENTRATE, GE- MUESESAEFTE U. AE.....	.	7,77	.	18,77	.	22,22
TAFELWASSER.....	.	9,34	.	9,58	.	11,83
KOFFEINHALTIGE LIMONADEN.....	.	0,65	.	8,14	.	8,38
ANDERE LIMONADEN UND ERFRISCHUNGSGETRAENKE.....	.	3,48	.	16,39	.	19,52
KAFFEEMITTEL UND TEEAEHNLICHE ERZEUGNISSE.....	.	3,23	.	3,95	.	4,19
KAFFEE.....	1 186	16,46	1 175	15,77	1 240	16,80
TEE 3).....	23	0,73	22	0,80	27	0,89
ALKOHOLISCHE GETRAENKE.....	.	56,24	.	76,94	.	91,09
SPIRITUOSEN (LITER).....	1,1	17,67	1,4	21,51	1,6	25,34
BIER (LITER).....	10,7	20,77	18,0	34,62	20,8	40,77
TRAUBEN- UND FRUCHTWEINE (LITER).....	2,0	11,21	3,0	12,08	3,2	13,76
TRAUBENSCHAUMWEINE (LITER).....	0,8	6,60	1,2	8,73	1,5	11,22
TABAKWAREN.....	.	10,76	.	24,66	.	26,34
ZIGARETTEN (STUECK).....	42	9,59	112	24,27	118	25,71
ZIGARREN (STUECK).....	1	0,51	1	0,23	1	0,25
ZIGARILLOS, STUMPEN, TABAK.....	.	0,66	.	0,16	.	0,38
VERZEHVON SPEISEN U. GETRAENKEN IN KANTINEN, GAST- STAETTEN U. AE.....	.	56,72	.	121,18	.	169,95
VERZEHVON SPEISEN IN KANTINEN (ANZAHL).....	0	0,02	15	50,99	21	75,50
VERZEHVON SPEISEN IN GASTSTAETTEN.....	.	41,46	.	47,82	.	65,41
VERZEHVON GETRAENKEN IN KANTINEN, GASTSTAETTEN U. AE.....	.	15,24	.	22,37	.	29,03

1) SOWEIT IN DER VORSPALTE NICHT ANDERS ANGEZEIGT IN GRAMM. - 2) SOWEIT NICHT IM GASTSTAETTEN- UND KANTINENVERZEHVON ENTHALTEN. -
3) OHNE KRAEUTER-, PFEFFERMINZTEE U. AE.

Laufende Wirtschaftsrechnungen ausgewählter privater Haushalte
Zeitreihensegmente in STATIS-BUND
Aufbau wie Tabellen der Fachserie 15, Reihe 1

Tabellenüberschrift	Periodizität der Angaben	Segment
---------------------	--------------------------	---------

Früheres Bundesgebiet - Angaben ab 1986

Wirtschaftsrechnungen ausgewählter privater Haushalte, - Budget - nach Haushaltstypen, Einnahmen und Ausgaben	monatlich	2872
	jährlich	2873
Einnahmen und Ausgaben für den privaten Verbrauch nach Haushaltstypen, Art der Nachweisung	monatlich	2874
	jährlich	2875
Ausgaben für den privaten Verbrauch - Haushaltstypen - nach Verwendungszweck und Ausgaben; Dauerhaftigkeit und Wert der Güter	monatlich	2876
	jährlich	2877
Aufwendungen für Nahrungsmittel, Getränke und Tabakwaren (Werte) nach Haushaltstypen und Güterarten	monatlich	2878
	jährlich	2879
Aufwendungen für Nahrungsmittel, Getränke und Tabakwaren (Mengen) nach Haushaltstypen und Güterarten	monatlich	2880
	jährlich	2881

Neue Länder und Berlin-Ost - Angaben ab 1991

Wirtschaftsrechnungen ausgewählter privater Haushalte, - Budget - nach Haushaltstypen, Einnahmen und Ausgaben	monatlich	3534
	jährlich	3535
Einnahmen und Ausgaben für den privaten Verbrauch nach Haushaltstypen, Art der Nachweisung	monatlich	3536
	jährlich	3537
Ausgaben für den privaten Verbrauch - Haushaltstypen - nach Verwendungszweck und Ausgaben; Dauerhaftigkeit und Wert der Güter	monatlich	3538
	jährlich	3539
Aufwendungen für Nahrungsmittel, Getränke und Tabakwaren (Werte) nach Haushaltstypen und Güterarten	monatlich	3540
	jährlich	3541
Aufwendungen für Nahrungsmittel, Getränke und Tabakwaren (Mengen) nach Haushaltstypen und Güterarten	monatlich	3542
	jährlich	3543

Fachserie 15: Wirtschaftsrechnungen

Laufende Wirtschaftsrechnungen

Die Statistik der laufenden Wirtschaftsrechnungen gibt Aufschluß über die Zusammensetzung der Einnahmen und Ausgaben bei privaten Haushalten. Aufgrund der unterschiedlichen wirtschaftlichen und sozialen Verhältnisse zwischen dem früheren Bundesgebiet einschl. Berlin-West und den neuen Bundesländern einschl. Berlin-Ost werden die Ergebnisse getrennt für die beiden Erhebungsgebiete nachgewiesen und zwar für jeweils drei ausgewählte definitorisch möglichst ähnlich abgegrenzte Haushaltstypen:

Haushaltstyp 1: 2-Personen-Haushalte von Rentempfängern.

Haushaltstyp 2: 4-Personen-Haushalte von Arbeitnehmern mit mittlerem Einkommen.

Haushaltstyp 3: 4-Personen-Haushalte von Arbeitnehmern mit höherem Einkommen.

Erfaßt werden ebenfalls Ehepaare mit 2 Kindern, davon mindestens 1 Kind unter 15 Jahren. Ein Ehepartner soll Angestellte(r) oder Beamter/Beamtin und der Hauptverdiener in der Familie sein.

Reihe 1: Einnahmen und Ausgaben ausgewählter privater Haushalte

Die *Vierteljahresberichte* über die Budgets der 3 Haushaltstypen bringen jeweils einen Nachweis der Einnahmen und Ausgaben sowie der Käufe nach Güterart, Verwendungszweck, Dauerhaftigkeit und Wert der Güter; außerdem werden die Aufwendungen für Nahrungsmittel, Getränke und Tabakwaren teilweise mit Mengenangaben nachgewiesen.

Der *jährliche Bericht* enthält zusammenfassende Übersichten sowie tiefer gegliederte Nachweisungen über die Käufe der ausgewählten Haushaltstypen. Ferner werden die Veränderungen der Vermögens- und Finanzkonten je Haushalt und Monat dargestellt.

Einkommens- und Verbrauchsstichproben

Einkommens- und Verbrauchsstichproben werden seit 1962/63 in mehrjährigen Abständen durchgeführt (letztmals 1993); die Daten der Erhebung sind z.Z. in der Aufbereitungsphase. Einbezogen sind rd. 55 000 Haushalte aller Bevölkerungsschichten, ausgenommen Haushalte mit besonders hohen monatlichen Haushaltsnettoeinkommen.

Als einzige amtliche Statistik liefern Einkommens- und Verbrauchsstichproben für das jeweilige Erhebungsjahr detaillierte Informationen über Einkommenserzielung und -verwendung der deutschen Haushalte. Dabei fallen Angaben über Zusammensetzung und Verteilung des Haushaltseinkommens, über den Privaten Verbrauch nach Güterarten und Käuferschichten sowie über Umfang und Formen der Ersparnisbildung an. Darüber hinaus werden Daten über die Ausstattung der Haushalte mit langlebigen Gebrauchsgütern, über ihre Wohnverhältnisse und über den Bestand an Vermögen und

Schulden veröffentlicht. Diese Informationen werden mit wichtigen sozio-ökonomischen Haushaltsmerkmalen, wie soziale Stellung der Bezugsperson, Haushaltsgröße, Haushaltsnettoeinkommen, Haushaltstyp, Alter der Bezugsperson, kombiniert.

Die Ergebnisse dieser Erhebungen werden in Form von thematisch gegliederten Heften veröffentlicht.

Einzelveröffentlichungen zur Einkommens- und Verbrauchsstichprobe 1988:

Heft 1: Langlebige Gebrauchsgüter privater Haushalte

Heft 2: Vermögensbestände und Schulden privater Haushalte

Heft 3: Aufwendungen privater Haushalte für Nahrungs- und Genußmittel; Getränke, Tabakwaren, Mahlzeiten außer Haus

Heft 4: Einnahmen und Ausgaben privater Haushalte

Heft 5: Aufwendungen privater Haushalte für den Privaten Verbrauch

Heft 6: Einkommensverteilung und Einkommensbezieher in privater Haushalte

Heft 7: Aufgabe, Methode und Durchführung (EVS 1983 und 1988)

Sonderheft 1: Haushalte mit Nutzgärten

Sonderheft 2: Private Haushalte sowie Personen in privaten Haushalten mit vermögenswirksamen Leistungen.

Einzelveröffentlichungen zur Einkommens- und Verbrauchsstichprobe 1993:

Heft 1: Langlebige Gebrauchsgüter privater Haushalte

Heft 2: Vermögensbestände und Schulden privater Haushalte

Heft 4: Einnahmen und Ausgaben privater Haushalte

Heft 5: Aufwendungen privater Haushalte für den Privaten Verbrauch

Heft 7: Aufgabe, Methode und Durchführung

Sonderheft 1: Private Haushalte mit Garten

Klassifikationen

Systematik der Einnahmen und Ausgaben der privaten Haushalte, Ausgabe 1983




STATISTISCHES BUNDESAMT
GUSTAV-STRESEMANN-RING 11
65189 WIESBADEN

Veröffentlichungen und Prospekte sind durch den Verlag METZLER-POESCHEL, Verlagsauslieferung Hermann Leins, Postfach 11 52, 75125 Kusterdingen, erhältlich.

Zum Wirtschaftsstandort Deutschland – Informationen aus 1. Hand



Statistisches Bundesamt



Ob in Buchform oder auf CD-ROM, das Statistische Jahrbuch ist ein kompetenter und zuverlässiger Partner für alle, die sich über das wirtschaftliche, soziale und kulturelle Leben in Deutschland informieren wollen. Daneben sind Strukturdaten über die Mitgliedstaaten der Europäischen Union und Vergleichszahlen von Japan und den Vereinigten Staaten hilfreich für die Standortbestimmung Deutschlands. Detailliertes und vergleichendes Zahlenmaterial über fast alle Länder der Erde gewährt Einblick in die jeweiligen ökonomischen, ökologischen und bevölkerungspolitischen Verhältnisse.

Statistisches Jahrbuch 1996

- **für die Bundesrepublik Deutschland und für das Ausland**

Beide Bände in einem Schuber

zum Vorzugspreis: DM 158,-;

ISBN 3-8246-0541-4

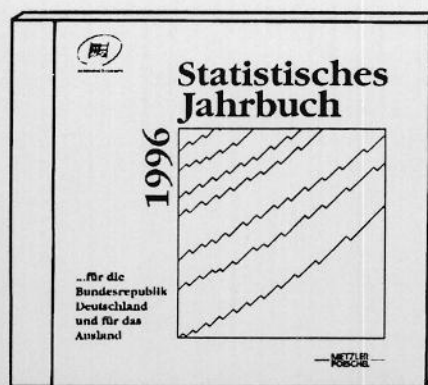
Als Einzelbände:

- **für die Bundesrepublik Deutschland**

756 S., DM 128,-; ISBN 3-8246-0540-6

- **für das Ausland**

399 S., DM 57,-; ISBN 3-8246-0542-2



- **auf CD-ROM:** DM 200,-;
ISBN 3-8246-0543-0

Erhältlich im Buchhandel oder direkt beim Verlag Metzler-Poeschel,
Auslieferung SFG - Servicecenter Fachverlage GmbH, Postfach 43 43,
72774 Reutlingen, Telefon (07071) 93 53 50, Telefax (07071) 3 3653.

**METZLER
POESCHEL**