

# **BEVÖLKERUNG UND ERWERBSTÄTIGKEIT**

FACHSERIE

**1**

**Reihe 1**

**Gebiet und Bevölkerung**

**3. Vierteljahr 1986**

Statistisches Bundesamt  
Bibliothek - Dokumentation - Archiv



**HERAUSGEBER: STATISTISCHES BUNDESAMT WIESBADEN**

**VERLAG: W. KOHLHAMMER GMBH STUTTGART UND MAINZ**

Statist. Bundesamt - Bibliothek



10-13402

Herausgeber:  
Statistisches Bundesamt  
Gustav-Stresemann-Ring 11  
6200 Wiesbaden 1  
Telefon: 06121/751

Auslieferung:  
Verlag W. Kohlhammer GmbH  
Abt. Veröffentlichungen des Statistischen  
Bundesamtes  
Philipp-Reis-Str. 3  
6500 Mainz 42

Erscheinungsfolge: vierteljährlich

Erschienen im April 1987

Preis: DM 4,80

Bestellnummer: 2010100 - 86323

Nachdruck - auch auszugsweise - nur mit Quellenangabe  
unter Einsendung eines Belegexemplares gestattet.

## Inhalt

Seite

|   |    |
|---|----|
| Einführung .....  | 4  |
| Schaubilder   |    |
| Eheschließungen, Lebendgeborene und Gestorbene 1979 bis 1986 .....  | 7  |
| Bevölkerungsentwicklung durch Geburten- und Wanderungssaldo 1983 - 1986 .....   | 8  |
| T a b e l l e n t e i l   |    |
| 1 Eheschließungen, Geborene und Gestorbene 1950, 1955, 1960, 1964 - 1965, 1967 - 1986   |    |
| 1.1 Grundzahlen .....   | 9  |
| 1.2 Verhältniszahlen und Kennziffern .....  | 9  |
| 2 Eheschließungen, Geborene und Gestorbene im 3. Vierteljahr 1986 nach Ländern .....  | 10 |
| 3 Gesamtwanderungen 1979 bis 1986 .....   | 11 |
| 4 Monatssalden aus den Wanderungen über die Grenzen des Bundesgebietes 1978 bis 1986 ....   | 11 |
| 5 Wanderungen im 3. Vierteljahr 1986 nach Ländern des Bundesgebietes .....  | 12 |
| 6 Wanderungen der Deutschen und Ausländer im 3. Vierteljahr 1986 nach Ländern des Bundesgebietes .....                                | 12 |
| 7 Wanderungen zwischen den Ländern des Bundesgebietes im 3. Vierteljahr 1986 .....  | 13 |
| 8 Wanderungen über die Grenzen des Bundesgebietes im 3. Vierteljahr 1986 nach Herkunft und Ziel sowie nach Ländern des Bundesgebietes |    |
| 8.1 Personen insgesamt .....  | 14 |
| 8.2 Deutsche .....  | 15 |
| 8.3 Erwerbstätige insgesamt .....   | 16 |
| 8.4 Erwerbstätige/Deutsche .....  | 17 |
| 9 Wanderungen zwischen dem Bundesgebiet und dem Ausland im 3. Vierteljahr 1986 nach Herkunfts- bzw. Zielländern                       |    |
| Personen insgesamt .....  | 18 |
| Erwerbstätige .....   | 21 |
| 10 Bevölkerungsbilanz der Länder für das 3. Vierteljahr 1986 .....  | 24 |
| 11 Bevölkerung im Bundesgebiet 1950 bis 1986 .....  | 25 |
| 12 Bevölkerung in den Ländern   |    |
| 12.1 Stichtagsbevölkerung 1950 - 1986 .....   | 26 |
| 12.2 Durchschnittliche Bevölkerung 1950 - 1985 .....  | 27 |

Die Angaben beziehen sich auf das Bundesgebiet; sie schließen Berlin (West) ein.

### Zeichenerklärung

|     |   |  |
|-----|---|--|
| X   | = | Nachweis ist nicht sinnvoll bzw. Fragestellung trifft nicht zu |
| -   | = | nichts vorhanden   |
| .   | = | kein Nachweis vorhanden  |
| ... | = | Angabe fällt später an   |

### Abkürzungen

|       |   |  |
|-------|---|--|
| i     | = | insgesamt  |
| m     | = | männlich   |
| w     | = | weiblich   |
| BGB1. | = | Bundesgesetzblatt  |
| EG    | = | Europäische Gemeinschaft   |
| OECD  | = | Organisation for Economic Cooperation and Development<br>Organisation für wirtschaftliche Zusammenarbeit und Entwicklung |
| Vj    | = | Vierteljahr  |

Ergebnisse der Länder in tieferer regionaler Gliederung werden in den "Statistischen Berichten" der Statistischen Landesämter unter den Kennziffern A I 1, A II 1 und A III 1 veröffentlicht.

## Einführung

Rechtsgrundlage für die Statistik der Bevölkerungsbewegung (Eheschließungen, Geburten, Sterbefälle und Wanderungen) ist das Gesetz über die Statistik der Bevölkerungsbewegung und die Fortschreibung des Bevölkerungsstandes vom 4. Juli 1957 (BGBI. I S. 694) in der Fassung der Bekanntmachung vom 14. März 1980 (BGBI. I S. 308), geändert durch § 26 des Melderechtsrahmengesetzes (MRRG) vom 16. August 1980 (BGBI. I S. 1429).

Erhebungsgrundlage für Eheschließungen, Geburten und Sterbefälle sind Zählkarten, die von dem Standesbeamten ausgefüllt werden, der den Personenstandsfall beurkundet. Die regionale Zuordnung erfolgt bei Eheschließungen nach dem Registrierort, bei Geburten nach der Wohngemeinde der Mutter, bei Sterbefällen nach der Wohngemeinde des Gestorbenen.

Ab Berichtsjahr 1975 werden vierteljährlich auch die Geborenen und Gestorbenen mit ausländischer Staatsangehörigkeit nachgewiesen. Entsprechende Verhältniszahlen können wegen Fehlens der Bezugsgrößen nicht berechnet werden.

Eheschließungen: Standesamtliche Trauungen, auch von Ausländern, mit Ausnahme der Fälle, in denen beide Ehegatten Mitglieder der im Bundesgebiet stationierten ausländischen Streitkräfte sind.

Geborene (= Geburten): Unterscheidung zwischen ehelich und nichtehelich Geborenen nach den Vorschriften des Bürgerlichen Gesetzbuches (ein Kind, das nach Eingehen der Ehe oder bis zu 302 Tagen nach Auflösung der Ehe geboren wird, gilt, unbeschadet der Möglichkeit einer späteren Anfechtung, als ehelich).

Lebendgeborene sind Kinder, bei denen nach der Scheidung vom Mutterleib entweder das Herz geschlagen oder die Nabelschnur pulsiert oder die natürliche Lungenatmung eingesetzt hat.

Bis Ende 1957 galten Kinder als lebendgeboren, wenn die natürliche Lungenatmung eingesetzt hat.

Totgeborene sind Kinder, bei denen nach der Scheidung vom Mutterleib weder das Herz geschlagen noch die Nabelschnur pulsiert noch die natürliche Lungenatmung eingesetzt hat und deren Geburtsgewicht mindestens 1 000

Gramm beträgt. Sie werden im Rahmen der Geburtenstatistik nachgewiesen.

Beträgt das Gewicht der Leibesfrucht weniger als 1 000 Gramm, so handelt es sich um eine Fehlgeburt. Fehlgeburten werden vom Standesbeamten nicht registriert und bleiben daher in der Statistik der natürlichen Bevölkerungsbewegung außer Betracht.

Bis 30. Juni 1979 galten Kinder als totgeboren, wenn sie mindestens 35 cm lang waren. Als Fehlgeburten galten demnach Totgeborene unter 35 cm Körperlänge.

Gestorbene: Ohne Totgeborene sowie ohne standesamtlich beurkundete Kriegssterbefälle und gerichtliche Todeserklärungen.

Maßzahlen: Die Berechnung erfolgt stets für ein Normaljahr von 365 Tagen.

Säuglingssterblichkeit: Im ersten Lebensjahr Gestorbene bezogen sich auf die Lebendgeborenen eines gleich langen Berichtszeitraums, soweit möglich unter Berücksichtigung der Geburtenentwicklung in den Monaten, in denen die gestorbenen Säuglinge geboren sind.

## Zusammengefaßte Geburtenziffer

Die Summe der "altersspezifischen Geburtenziffern" der 15- bis 49jährigen Frauen eines bestimmten Berichtsjahres wird als "zusammengefaßte Geburtenziffer" ("Total Fertility Rate") bezeichnet. Die zusammengefaßte Geburtenziffer kann, wenn man sie auf 1 000 Frauen bezieht, als hypothetische durchschnittliche Kinderzahl einer Frauengeneration interpretiert werden. Dabei wird, was bei der Interpretation dieser Durchschnittsgröße nicht übersehen werden darf, von der Hypothese ausgegangen, daß sich alle im Berichtsjahr 14- bis 48jährigen Frauen im Laufe ihres Lebens bis zum 50. Altersjahr hinsichtlich ihrer Geburtenhäufigkeit genauso verhalten werden wie alle 15- bis 49jährigen Frauen sich während des betreffenden Berichtsjahres verhalten haben, und daß außerdem bis zum 50. Altersjahr keine dieser Frauen sterben wird.

Die Schätzung der Monatswerte und des vorläufigen Jahreswertes für die zusammengefaßte Geburtenziffer erfolgt nach dem Calot-Verfahren, das in dem Aufsatz "Laufende Beobachtung und

Analyse der Veränderungen der Geburtenhäufigkeit" in der Zeitschrift "Wirtschaft und Statistik", Heft 8/1981, S. 549 ff. sowie im Heft 2/1981 der Zeitschrift für Bevölkerungswissenschaft beschrieben wird.

Erhebungsgrundlage der Wanderungsstatistik  
sind die An- und Abmeldescheine, die nach den landesgesetzlichen Vorschriften bei einem Wohnungswechsel in den Einwohnermeldeämtern anfallen.

Die Wanderungsstatistik umfaßt die Bundesaußenwanderung und die Bundesinnenwanderung. Einmal erstreckt sie sich auf die Wanderungen über die Grenzen des Bundesgebietes bzw. auf die Wanderungen mit dem Ausland, zum anderen auf die Wanderungen von einer Gemeinde in eine andere Gemeinde innerhalb des Bundesgebietes. Unberücksichtigt bleiben die Umzüge innerhalb der Gemeinden (Ortsumzüge).

Zur Erfassung der Zuzüge und Fortzüge über die Grenzen des Bundesgebietes werden die An- und Abmeldescheine benutzt. Im Gegensatz hierzu werden zur Erfassung der Wanderungen innerhalb des Bundesgebietes im allgemeinen nur die Anmeldescheine herangezogen, weil die Abmeldung gelegentlich versäumt wird. Aufbereitet und zu ersten Ergebnissen zusammengestellt werden die Wanderungen von den Statistischen Landesämtern. Um die Wanderungen von Bundesland zu Bundesland möglichst vollständig erfassen zu können, tauschen die Statistischen Landesämter untereinander für jeden dieser Wanderungsfälle die Daten aus. Bei solchen umfangreichen Materialergänzungen (Magnetbandaustausch) ist es jedoch nicht vermeidbar, daß die Anzahl der Zuzüge im Vergleich zu der der Fortzüge geringfügige Abweichungen (Aufbereitungsdifferenz) aufweisen kann, die in der Tabelle 5 ausgewiesen werden.

Nach den bisherigen Erfahrungen geben die Zahlen über die Fortzüge von Deutschen nach dem außereuropäischen Ausland keinen direkten Aufschluß über den Umfang der "Außenwanderungen nach Übersee", weil die Fortzüge auch viele Personen umfassen, die beispielsweise als Entwicklungshelfer, Mitglieder des diplomatischen und konsularischen Dienstes, als Techniker, Kaufleute, Ärzte, Missionare und Studenten alleine oder mit ihren Angehörigen ins Ausland gehen, jedoch später wieder in die Bundesrepublik Deutschland zurückkehren.

In den Wanderungen zwischen dem Bundesgebiet und dem europäischen Ausland spiegelt sich vorwiegend das Ausmaß der Fluktuation wider, das durch die Zu- und Fortzüge der ausländischen Arbeitnehmer gekennzeichnet ist. Hier handelt es sich daher nur zu einem kleinen Teil um Einwanderung und Auswanderung im eigentlichen Sinne.

Bei der Bezeichnung "Ausländer" handelt es sich in diesem Bericht stets um Ausländer und Staatenlose. In den meisten Bundesländern sind inzwischen neue Meldegesetze in Kraft getreten und im Zusammenhang damit neue An- und Abmeldescheine eingeführt worden. Darin wird für statistische Zwecke nicht mehr nach dem Beruf der meldepflichtigen Personen, sondern danach gefragt, ob sie erwerbstätig ist oder nicht. Aus diesem Grund wurden in der Wanderungsstatistik ab Berichtsjahr 1984 die Bezeichnungen "Erwerbspersonen/Nichterwerbspersonen" generell durch "Erwerbstätige/Nichterwerbstätige" ersetzt. Als Erwerbstätige gelten alle Personen, die im An- oder Abmeldeschein angegeben haben, erwerbstätig zu sein. Alle übrigen Personen werden als Nichterwerbstätige nachgewiesen. Die entsprechenden Daten weichen inhaltlich von den bisher ausgewiesenen, auf der Berufsangabe in den Meldescheinen beruhenden Zahlen der Erwerbspersonen/Nichterwerbspersonen ab. Dies hängt vor allem damit zusammen, daß zu den Erwerbspersonen auch Erwerbslose zählen und somit bei der bisherigen Regelung ein größerer Personenkreis einbezogen wurde.

Nach den neuen melderechtlichen Bestimmungen des Landes Rheinland-Pfalz wird das Merkmal "Erwerbstätigkeit" nur bei einer Anmeldung erfragt. Daher liegen für dieses Bundesland hinsichtlich der Wanderungen über die Bundesgrenzen keine Daten über die Zahl der Erwerbstätigen/Nichterwerbstätigen unter den fortgezogenen Personen vor. Diese Angaben wurden in den Tabellen 8.3, 8.4 und 9 geschätzt, wobei von der Annahme ausgegangen wurde, daß der Anteil der fortgezogenen Erwerbstätigen an der Gesamtzahl der Fortgezogenen in Rheinland-Pfalz genauso groß war wie im Durchschnitt der übrigen 10 Bundesländer.

Nähere Erläuterungen und langjährige Zahlenvergleiche sowie Ergebnisse der Wanderungsstatistik nach Stadt- und Landkreisen enthalten die Jahressbände der Fachserie 1, 1979 Reihe 2.3, 1980 Reihe 2, ab 1981 Reihe 1. Weitere Kreisergebnisse veröffentlichen die Statistischen Landesämter.

## Fortschreibung des Bevölkerungsstandes

Der Feststellung der Einwohnerzahlen lag bisher der Wohnbevölkerungsbegriff zugrunde. Danach gehörten Personen mit nur einer Wohnung zur Wohnbevölkerung der Gemeinde, in der sich diese Wohnung befand. Personen mit mehr als einer Wohnung oder Unterkunft wurden der Wohnbevölkerung derjenigen Gemeinde zugeordnet, von der aus sie ihrer Arbeit oder Ausbildung nachgingen. Soweit sie weder berufstätig waren noch sich in Ausbildung befanden, war die Wohnung oder Unterkunft maßgebend, in der sie sich überwiegend aufhielten.

Mit der bereits erwähnten Einführung neuer Meldegesetze in allen Bundesländern haben die Statistischen Landesämter im April 1983 die Fortschreibung ihrer Einwohnerzahlen überwiegend auf den neuen Begriff der Bevölkerung am Ort der alleinigen bzw. Hauptwohnung umgestellt. Bei Wanderungen zwischen den Bundesländern wurde generell vom neuen Bevölkerungsbegriff ausgegangen. Der Begriff der Hauptwohnung wird in § 12 Abs. 2 des Melderechtsrahmengesetzes vom 16. August 1980 (BGBl. I S. 1429) wie folgt definiert:

Hauptwohnung ist die vorwiegend benutzte Wohnung des Einwohners. Hauptwohnung eines verheirateten Einwohners, der nicht dauernd getrennt von seiner Familie lebt, ist die vorwiegend benutzte Wohnung der Familie. In Zweifelsfällen ist die vorwiegend benutzte Wohnung dort, wo der Schwerpunkt der Lebensbeziehungen des Einwohners liegt.

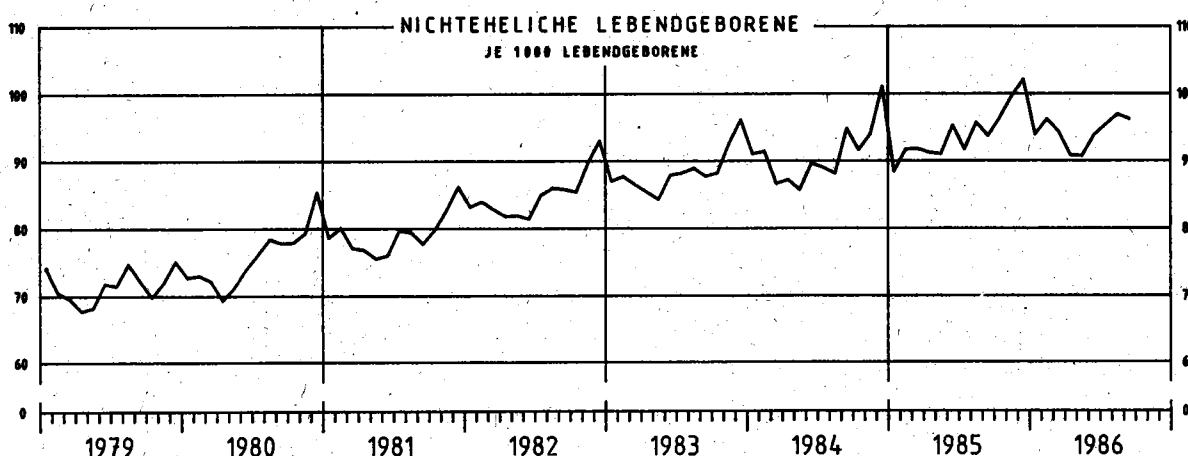

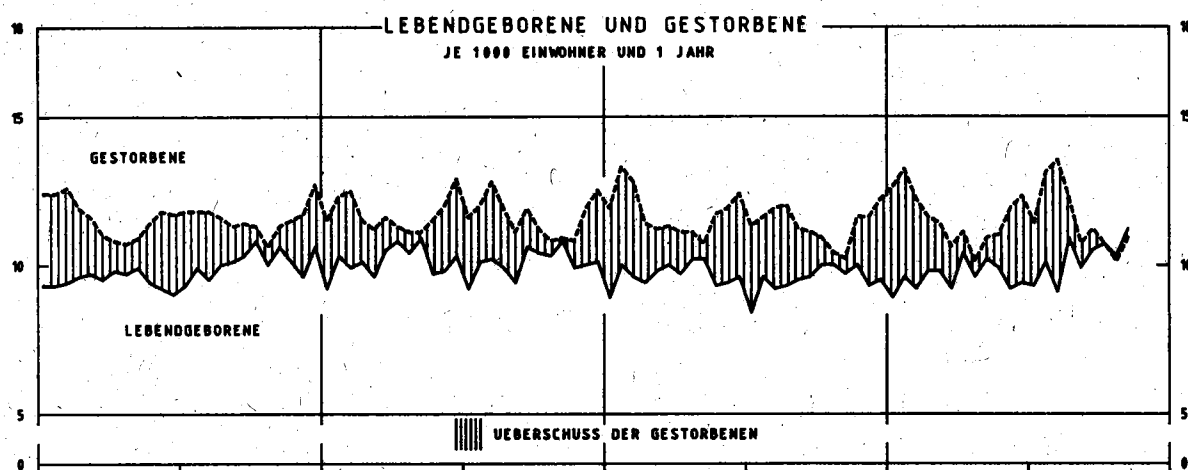
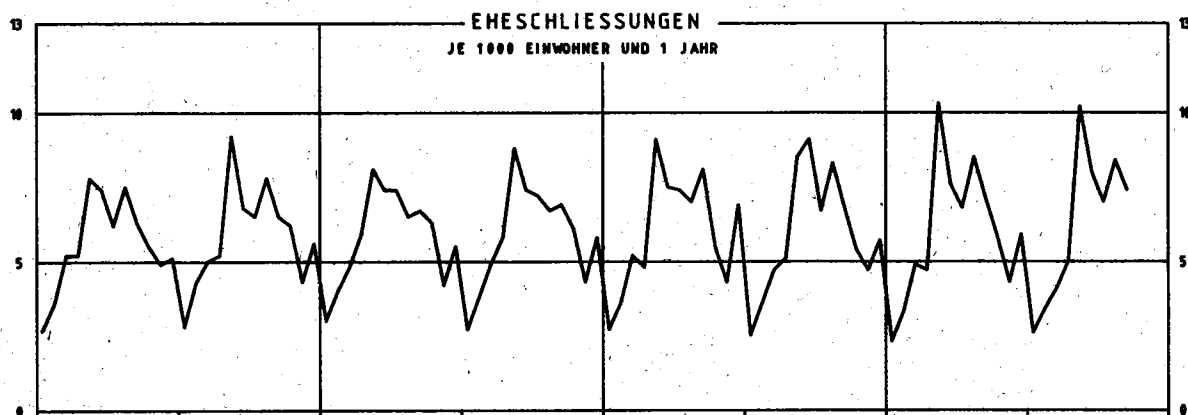
Die ab April 1983 festgestellten Einwohnerzahlen entsprechen somit - insbesondere wegen der anderen Zuordnung von verheirateten, nicht dauernd von ihrer Familie getrennt lebenden Personen mit mehreren Wohnungen im Bundesgebiet - nicht mehr voll dem bisherigen Wohnbevölkerungsbegriff. Aus diesem Grund ist ab der Veröffentlichung mit den Ergebnissen für das 2. Vierteljahr 1983 die Bezeichnung "Wohnbevölkerung" generell durch "Bevölkerung" ersetzt.

Zur Bevölkerung zählen - wie bisher - auch die im Bundesgebiet gemeldeten Ausländer (einschließlich Staatenlose).

Nicht zur Bevölkerung gehören hingegen - wie bisher - die Angehörigen der ausländischen Stationierungsstreitkräfte sowie der ausländischen diplomatischen und konsularischen Vertretungen mit ihren Familienangehörigen.

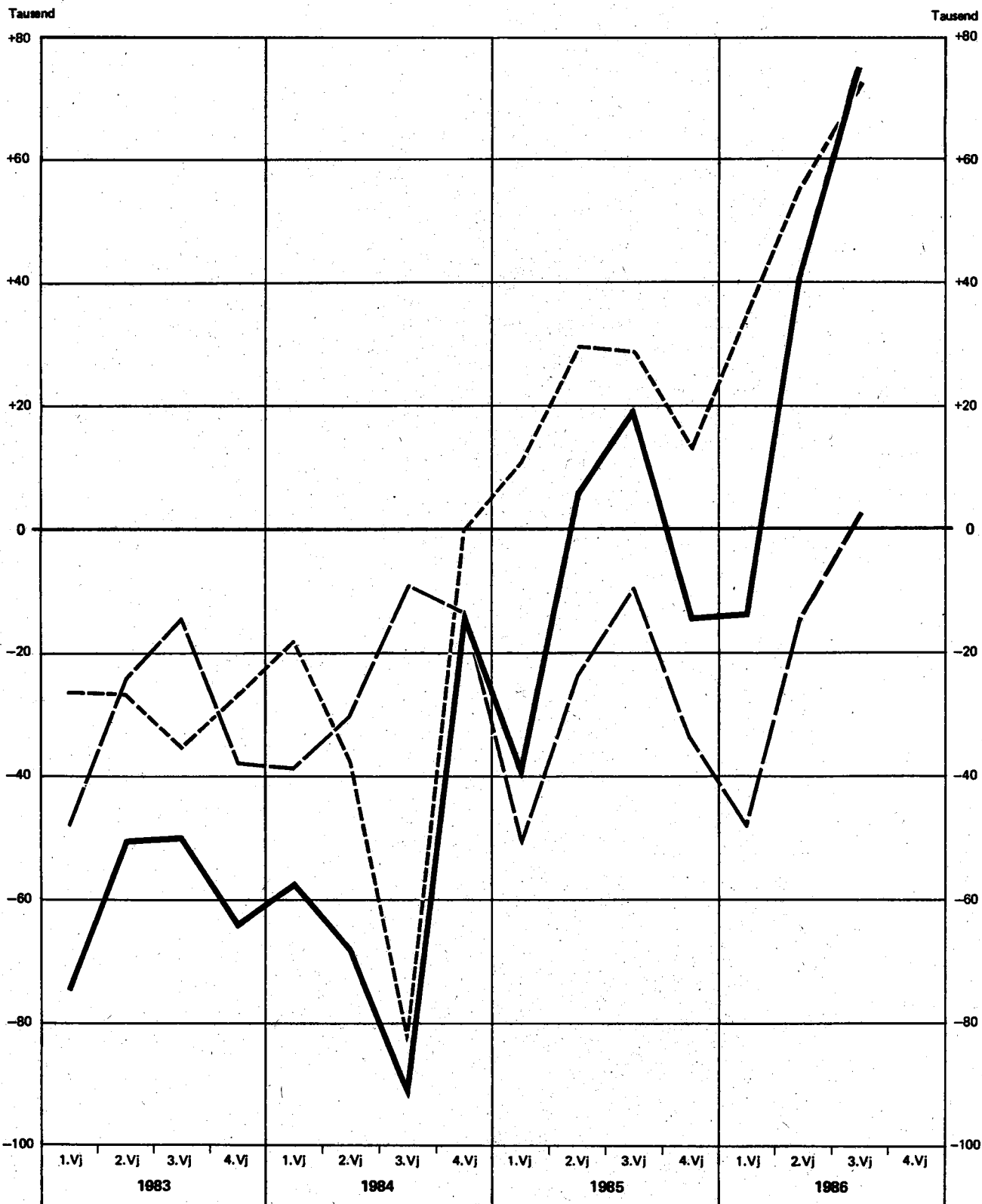
Bei den in diesem Bericht für die Jahre ab 1970 nachgewiesenen Bevölkerungszahlen handelt es sich um Fortschreibungsdaten, die von den Ergebnissen der Volkszählung 1970 ausgehen und wegen der langen Fortschreibungsdauer zunehmend mit Fehlern behaftet sind.

# EHESCHLIESSUNGEN, LEBENDGEBORENE UND GESTORBENE



# BEVÖLKERUNGSENTWICKLUNG DURCH GEBURTEN- UND WANDERUNGSSALDO

- Bevölkerungszunahme bzw. -abnahme insgesamt
- Geburtensaldo
- Wanderungssaldo





## 1 Eheschließungen, Geborene und Gestorbene\*)

## 1.1 Grundzahlen

| Jahr<br>Vierteljahr<br>Monat | Ehe-<br>schlie-<br>sungen | Lebendgeborene |               |                |                               | Tot-<br>gebo-<br>rene | Gestorbene <sup>1)</sup> |               |                |                                 |  | Überschus<br>d. Geborenen<br>(+) bzw.<br>Gestorbenen<br>(-) |
|------------------------------|---------------------------|----------------|---------------|----------------|-------------------------------|-----------------------|--------------------------|---------------|----------------|---------------------------------|--|---|
|                              |                           | männ-<br>lich  | weib-<br>lich | ins-<br>gesamt | darunter<br>nicht-<br>ehelich |                       | männ-<br>lich            | weib-<br>lich | ins-<br>gesamt | und zwar                        |  |   |
|                              |                           |                |               |                |                               |                       |                          |               |                | im<br>ersten<br>Lebens-<br>jahr | in den<br>ersten<br>7 Lebens-<br>tagen |   |
| Insgesamt                    |                           |                |               |                |                               |                       |                          |               |                |                                 |  |   |
| 1950 .....                   | 535 708                   | 420 944        | 391 891       | 812 835        | 79 075                        | 18 118                | 266 895                  | 261 852       | 528 747        | 45 252                          | .                                      | + 284 088   |
| 1955 .....                   | 461 818                   | 423 235        | 396 893       | 820 128        | 64 427                        | 16 558                | 299 280                  | 282 592       | 581 872        | 34 284                          | 19 699                                 | + 238 256   |
| 1960 .....                   | 521 445                   | 498 182        | 470 447       | 968 629        | 61 330                        | 15 049                | 332 503                  | 310 459       | 642 962        | 32 724                          | 20 137                                 | + 325 667   |
| 1964 .....                   | 506 182                   | 547 979        | 517 458       | 1 065 437      | 53 131                        | 13 590                | 333 879                  | 310 249       | 644 128        | 26 948                          | 18 090                                 | + 421 309   |
| 1965 .....                   | 492 128                   | 536 930        | 507 398       | 1 044 328      | 48 977                        | 12 901                | 347 968                  | 329 660       | 677 628        | 24 947                          | 17 342                                 | + 366 700   |
| 1967 .....                   | 483 101                   | 523 634        | 495 825       | 1 019 459      | 46 964                        | 11 422                | 350 517                  | 336 832       | 687 349        | 23 303                          | 16 317                                 | + 332 110   |
| 1968 .....                   | 444 150                   | 498 202        | 471 623       | 969 825        | 46 209                        | 10 702                | 371 391                  | 362 657       | 734 048        | 22 110                          | 15 205                                 | + 235 777   |
| 1969 .....                   | 446 586                   | 464 430        | 439 026       | 903 456        | 45 498                        | 9 693                 | 377 260                  | 367 100       | 744 360        | 21 162                          | 14 552                                 | + 159 096   |
| 1970 .....                   | 444 510                   | 416 321        | 394 487       | 810 808        | 44 280                        | 8 351                 | 369 975                  | 364 868       | 734 843        | 19 165                          | 13 301                                 | + 75 965  |
| 1971 .....                   | 432 030                   | 400 423        | 378 103       | 778 526        | 45 263                        | 7 674                 | 366 740                  | 363 930       | 730 670        | 18 141                          | 12 239                                 | + 47 856  |
| 1972 .....                   | 415 132                   | 360 337        | 340 877       | 701 214        | 42 410                        | 6 557                 | 367 382                  | 363 882       | 731 264        | 15 907                          | 10 377                                 | - 30 050  |
| 1973 .....                   | 394 603                   | 326 181        | 309 452       | 635 633        | 39 843                        | 5 686                 | 365 703                  | 365 325       | 731 028        | 14 569                          | 9 060                                  | - 95 395  |
| 1974 .....                   | 377 265                   | 321 480        | 304 893       | 626 373        | 39 277                        | 5 387                 | 360 254                  | 367 257       | 727 511        | 13 232                          | 8 128                                  | - 101 138   |
| 1975 .....                   | 386 681                   | 309 135        | 291 377       | 600 512        | 36 774                        | 4 689                 | 371 074                  | 378 186       | 749 260        | 11 875                          | 6 967                                  | - 148 748   |
| 1976 .....                   | 365 728                   | 309 385        | 293 466       | 602 851        | 38 251                        | 4 444                 | 361 325                  | 371 815       | 733 140        | 10 506                          | 5 936                                  | - 130 289   |
| 1977 .....                   | 358 487                   | 299 735        | 282 609       | 582 344        | 37 649                        | 3 794                 | 347 948                  | 356 974       | 704 922        | 9 022                           | 4 916                                  | - 122 578   |
| 1978 .....                   | 328 215                   | 296 348        | 280 120       | 576 468        | 40 141                        | 3 650                 | 355 488                  | 367 730       | 723 218        | 8 482                           | 4 314                                  | - 146 750   |
| 1979 .....                   | 344 823                   | 298 175        | 283 809       | 581 984        | 41 504                        | 3 325                 | 346 826                  | 364 906       | 711 732        | 7 855                           | 4 026                                  | - 129 748   |
| 1980 .....                   | 362 408                   | 318 480        | 302 177       | 620 657        | 46 923                        | 3 308                 | 348 015                  | 366 102       | 714 117        | 7 821                           | 3 904                                  | - 93 460  |
| 1981 .....                   | 359 658                   | 320 633        | 303 924       | 624 557        | 49 363                        | 3 204                 | 349 080                  | 373 112       | 722 192        | 7 257                           | 3 401                                  | - 97 635  |
| 1982 .....                   | 361 966                   | 319 293        | 301 880       | 621 173        | 52 750                        | 2 996                 | 344 275                  | 371 582       | 715 857        | 6 782                           | 3 000                                  | - 94 684  |
| 1983 .....                   | 369 963                   | 305 255        | 288 922       | 594 177        | 52 442                        | 2 790                 | 343 800                  | 374 537       | 718 337        | 6 099                           | 2 748                                  | - 124 160   |
| 1984 .....                   | 364 140                   | 300 120        | 284 037       | 584 157        | 52 998                        | 2 567                 | 332 990                  | 363 128       | 696 118        | 5 633                           | 2 474                                  | - 111 961   |
| 1985 .....                   | 364 661                   | 300 053        | 286 102       | 586 155        | 55 070                        | 2 414                 | 334 382                  | 369 914       | 704 296        | 5 244                           | 2 217                                  | - 118 141   |
| 1986 2) 1. Vj ..             | 50 971                    | 72 693         | 69 408        | 142 101        | 13 458                        | 588                   | 88 100                   | 102 135       | 190 235        | 1 270                           | 496                                    | - 48 134  |
| 2. Vj ..                     | 118 019                   | 81 586         | 76 823        | 158 409        | 14 526                        | 651                   | 81 693                   | 91 163        | 172 856        | 1 354                           | 593                                    | - 14 447  |
| 3. Vj ..                     | 116 919                   | 84 671         | 80 410        | 165 081        | 15 856                        | 631                   | 77 136                   | 85 622        | 162 758        | 1 267                           | 590                                    | + 2 323   |
| Juli ..                      | 36 405                    | 28 407         | 26 997        | 55 404         | 5 279                         | 205                   | 26 188                   | 29 190        | 55 378         | 405                             | 195                                    | + 26  |
| Aug. ..                      | 43 485                    | 27 300         | 26 006        | 53 306         | 5 161                         | 209                   | 24 755                   | 27 858        | 52 613         | 403                             | 190                                    | + 693   |
| Sept. ..                     | 37 029                    | 28 964         | 27 407        | 56 371         | 5 416                         | 217                   | 26 193                   | 28 574        | 54 767         | 459                             | 205                                    | + 1 604   |

## Ausländer

|                  |   |        |        |        |       |     |       |       |       |       |       |          |
|------------------|---|--------|--------|--------|-------|-----|-------|-------|-------|-------|-------|----------|
| 1975 .....       | x | 49 734 | 46 139 | 95 873 | 4 019 | 971 | 5 746 | 3 245 | 8 991 | 2 055 | 1 175 | + 86 882 |
| 1976 .....       | x | 44 894 | 42 059 | 86 953 | 3 604 | 798 | 5 532 | 3 031 | 8 563 | 1 731 | 977   | + 78 390 |
| 1977 .....       | x | 40 363 | 37 908 | 78 271 | 3 232 | 685 | 5 209 | 2 828 | 8 037 | 1 404 | 774   | + 70 234 |
| 1978 .....       | x | 38 770 | 36 223 | 74 993 | 3 232 | 652 | 5 218 | 2 826 | 8 044 | 1 248 | 621   | + 66 949 |
| 1979 .....       | x | 38 766 | 36 794 | 75 560 | 3 302 | 590 | 5 328 | 2 762 | 8 090 | 1 168 | 600   | + 67 470 |
| 1980 .....       | x | 41 593 | 39 102 | 80 695 | 3 922 | 596 | 5 722 | 2 789 | 8 511 | 1 132 | 576   | + 72 184 |
| 1981 .....       | x | 41 448 | 38 561 | 80 009 | 4 119 | 602 | 5 627 | 2 902 | 8 529 | 1 130 | 577   | + 71 480 |
| 1982 .....       | x | 37 483 | 35 498 | 72 981 | 4 435 | 483 | 5 636 | 2 888 | 8 524 | 1 002 | 477   | + 64 457 |
| 1983 .....       | x | 31 763 | 29 708 | 61 471 | 4 028 | 420 | 5 317 | 2 747 | 8 064 | 813   | 389   | + 53 407 |
| 1984 .....       | x | 28 036 | 26 759 | 54 795 | 4 012 | 316 | 5 235 | 2 600 | 7 835 | 725   | 330   | + 46 960 |
| 1985 .....       | x | 27 648 | 26 102 | 53 750 | 4 088 | 281 | 5 062 | 2 632 | 7 694 | 607   | 293   | + 46 056 |
| 1986 2) 1. Vj .. | x | 6 316  | 5 999  | 12 315 | 953   | 66  | 1 223 | 661   | 1 884 | 145   | 50    | + 10 431 |
| 2. Vj ..         | x | 7 922  | 7 142  | 15 064 | 1 153 | 65  | 1 285 | 644   | 1 929 | 140   | 63    | + 13 135 |
| 3. Vj ..         | x | 7 875  | 7 379  | 15 254 | 1 183 | 74  | 1 151 | 606   | 1 757 | 134   | 71    | + 13 497 |
| Juli ..          | x | 2 655  | 2 527  | 5 182  | 400   | 16  | 388   | 210   | 598   | 45    | 19    | + 4 584  |
| Aug. ..          | x | 2 508  | 2 325  | 4 833  | 349   | 27  | 367   | 187   | 554   | 43    | 24    | + 4 279  |
| Sept. ..         | x | 2 712  | 2 527  | 5 239  | 434   | 31  | 396   | 209   | 605   | 46    | 28    | + 4 634  |

## 1.2 Verhältniszahlen und Kennziffern

| Jahr<br>Vierteljahr<br>Monat | Ehe-<br>schlie-<br>sungen | Lebend-<br>geborene | Gestor-<br>bene 1) | Überschus<br>der Gebore-<br>nen (+)<br>bzw. Gestor-<br>benen (-) | Nicht-<br>ehelich<br>Lebendge-<br>borene | Gestorbene Säuglinge        |   | Totge-<br>borene je<br>1 000 Leb-<br>end- und Totge-<br>borene | Knaben<br>je 1 000<br>lebend-<br>geborene<br>Mädchen | Zusammen-<br>gefaßte<br>Geburten-<br>ziffer 5) |
|------------------------------|---------------------------|---------------------|--------------------|--|--|-----------------------------|---|--|--|--|
|                              |                           |                     |                    |  |  | im 1.<br>Lebens-<br>jahr 3) | in den<br>ersten 7<br>Lebens-<br>tagen 4) |  |  |  |
|                              |                           |                     |                    |  |  |                             |   |  |  |  |
|                              |                           |                     |                    |  |  | je 1000 Lebendgeborene      |   |  |  |  |
| 1950 .....                   | 10,7                      | 16,2                | 10,5               | + 5,7  | 97,3                                     | 55,3                        | .   | 21,8   | 1 074  | 2 100  |
| 1955 .....                   | 8,8                       | 15,7                | 11,1               | + 4,5  | 78,6                                     | 41,9                        | 24,0                                      | 19,8   | 1 066  | 2 108  |
| 1960 .....                   | 9,4                       | 17,4                | 11,6               | + 5,9  | 63,3                                     | 33,8                        | 20,8                                      | 15,3   | 1 059  | 2 366  |
| 1964 .....                   | 8,7                       | 18,2                | 11,0               | + 7,2  | 49,9                                     | 25,3                        | 17,0                                      | 12,6   | 1 059  | 2 543  |
| 1965 .....                   | 8,3                       | 17,7                | 11,5               | + 6,2  | 46,9                                     | 23,8                        | 16,6                                      | 12,2   | 1 058  | 2 507  |
| 1967 .....                   | 8,1                       | 17,0                | 11,5               | + 5,5  | 46,1                                     | 22,8                        | 16,0                                      | 11,1   | 1 056  | 2 490  |
| 1968 .....                   | 7,4                       | 16,1                | 12,2               | + 3,9  | 47,6                                     | 22,6                        | 15,7                                      | 10,9   | 1 056  | 2 382  |
| 1969 .....                   | 7,3                       | 14,8                | 12,2               | + 2,6  | 50,4                                     | 23,2                        | 16,1                                      | 10,6   | 1 058  | 2 214  |
| 1970 .....                   | 7,3                       | 13,4                | 12,1               | + 1,3  | 54,6                                     | 23,4                        | 16,4                                      | 10,2   | 1 055  | 2 016  |
| 1971 .....                   | 7,0                       | 12,7                | 11,9               | + 0,8  | 58,1                                     | 23,1                        | 15,7                                      | 9,8  | 1 059  | 1 921  |
| 1972 .....                   | 6,7                       | 11,3                | 11,8               | - 0,5  | 60,5                                     | 22,4                        | 14,8                                      | 9,3  | 1 057  | 1 713  |
| 1973 .....                   | 6,4                       | 10,3                | 11,8               | - 1,5  | 62,7                                     | 22,7                        | 14,3                                      | 8,9  | 1 054  | 1 543  |
| 1974 .....                   | 6,1                       | 10,1                | 11,7               | - 1,6  | 62,7                                     | 21,1                        | 13,0                                      | 8,5  | 1 054  | 1 512  |
| 1975 .....                   | 6,3                       | 9,7                 | 12,1               | - 2,4  | 61,2                                     | 19,7                        | 11,6                                      | 7,7  | 1 061  | 1 451  |
| 1976 .....                   | 5,9                       | 9,8                 | 11,9               | - 2,1  | 63,5                                     | 17,4                        | 9,8                                       | 7,3  | 1 054  | 1 455  |
| 1977 .....                   | 5,8                       | 9,5                 | 11,5               | - 2,0  | 64,7                                     | 15,4                        | 8,4                                       | 6,5  | 1 061  | 1 405  |
| 1978 .....                   | 5,4                       | 9,4                 | 11,8               | - 2,4  | 69,6                                     | 14,7                        | 7,5                                       | 6,3  | 1 058  | 1 381  |
| 1979 .....                   | 5,6                       | 9,5                 | 11,6               | - 2,1  | 71,3                                     | 13,6                        | 6,9                                       | 5,7  | 1 051  | 1 379  |
| 1980 .....                   | 5,9                       | 10,1                | 11,6               | - 1,5  | 75,6                                     | 12,7                        | 6,3                                       | 5,3  | 1 054  | 1 445  |
| 1981 .....                   | 5,8                       | 10,1                | 11,7               | - 1,6  | 79,0                                     | 11,6                        | 5,4                                       | 5,1  | 1 055  | 1 435  |
| 1982 .....                   | 5,9                       | 10,1                | 11,6               | - 1,5  | 84,9                                     | 10,9                        | 4,8                                       | 4,8  | 1 058  | 1 407  |
| 1983 .....                   | 6,0                       | 9,7                 | 11,7               | - 2,0  | 88,3                                     | 10,2                        | 4,6                                       | 4,7  | 1 057  | 1 331  |
| 1984 .....                   | 5,9                       | 9,5                 | 11,3               | - 1,8  | 90,7                                     | 9,6                         | 4,2                                       | 4,4  | 1 057  | 1 291  |
| 1985 .....                   | 6,0                       | 9,6                 | 11,5               | - 1,9  | 94,0                                     | 8,9                         | 3,8                                       | 4,1  | 1 049  | 1 281 <sup>a)</sup>                            |
| 1986 2) 1. Vj .....          | 3,4                       | 9,4                 | 12,6               | - 3,2  | 94,7                                     | 8,9                         | 3,5                                       | 4,1  | 1 047  | 1 309 <sup>a)</sup>                            |
|                              | 7,8                       | 10,4                | 11,4               | - 0,9  | 91,7                                     | 8,9                         | 3,7                                       | 4,1  | 1 062  | 1 376 <sup>a)</sup>                            |
|                              | 7,6                       | 10,7                | 10,6               | + 0,2  | 96,0                                     | 7,9                         | 3,6                                       | 3,8  | 1 053  | 1 342 <sup>a)</sup>                            |
|                              | 7,0                       | 10,7                | 10,7               | + 0,0  | 95,3                                     | 7,5                         | 3,5                                       | 3,7  | 1 052  | 1 330 <sup>a)</sup>                            |
|                              | Aug. ....                 | 8,4                 | 10,3               | 10,1   | + 0,1                                    | 96,8                        | 7,5                                       | 3,6  | 3,9  | 1 050  |
| Sept. ....                   | 7,4                       | 11,2                | 10,9               | + 0,3  | 96,1                                     | 8,6                         | 3,6                                       | 3,8  | 1 057  | 1 385 <sup>a)</sup>                            |

\*) Geburten und Sterbefälle nach dem Wohnort; Eheschließungen nach dem Registrierort.

1) Ohne Totgeborene, nachträglich beurkundete Kriegssterbefälle und gerichtliche Todeserklärungen.

2) Vorläufiges Ergebnis.

3) Unter Berücksichtigung der Geburtenentwicklung in den vorangegangenen 12 Monaten.

4) Bezogen auf die Lebendgeborenen des Berichtszeitraums.

5) Summe der altersspezifischen Geburtenziffern je 1 000 Frauen im Alter von 15 - 49 Jahren, 1950 BGoSoB und 1955 BGoSeB.

a) Geschätzt nach Calot-Verfahren (siehe WiSta 8/1981, S. 549 ff.).

**2 Eheschließungen, Geborene und Gestorbene im 3. Vierteljahr 1986 nach Ländern\*)**

| Monat<br>Vierteljahr   | Schleswig-<br>Holstein | Hamburg | Nieder-<br>sachsen | Bremen | Nord-<br>rhein-<br>Westfalen | Hessen  | Rhein-<br>land-<br>Pfalz | Baden-<br>Württem-<br>berg | Bayern  | Saar-<br>land | Berlin<br>(West) |
|--|------------------------|---------|--------------------|--------|------------------------------|---------|--------------------------|----------------------------|---------|---------------|------------------|
| <b>Grundzahlen</b>   |                        |         |                    |        |                              |         |                          |                            |         |               |                  |
| <b>Eheschließungen</b>   |                        |         |                    |        |                              |         |                          |                            |         |               |                  |
| <b>insgesamt</b>   |                        |         |                    |        |                              |         |                          |                            |         |               |                  |
| Juli .....   | 1 367                  | 698     | 4 050              | 317    | 10 043                       | 3 125   | 2 281                    | 5 560                      | 7 217   | 712           | 1 035            |
| August .....   | 2 143                  | 1 042   | 5 441              | 472    | 10 560                       | 4 306   | 3 168                    | 6 327                      | 7 661   | 950           | 1 415            |
| September .....  | 1 436                  | 856     | 4 060              | 359    | 9 980                        | 3 065   | 2 111                    | 6 084                      | 7 308   | 663           | 1 107            |
| 3. Vj 86 .....   | 4 946                  | 2 596   | 13 551             | 1 148  | 30 583                       | 10 496  | 7 560                    | 17 971                     | 22 186  | 2 325         | 3 557            |
| dar.: Ausländer...   | x                      | x       | x                  | x      | x                            | x       | x                        | x                          | x       | x             | x                |
| <b>Lebendgeborene</b>  |                        |         |                    |        |                              |         |                          |                            |         |               |                  |
| <b>insgesamt</b>   |                        |         |                    |        |                              |         |                          |                            |         |               |                  |
| Juli .....   | 2 231                  | 1 181   | 6 415              | 497    | 14 963                       | 4 719   | 3 365                    | 9 096                      | 10 348  | 939           | 1 650            |
| August .....   | 2 135                  | 1 187   | 6 006              | 536    | 14 586                       | 4 474   | 3 211                    | 8 446                      | 10 208  | 920           | 1 597            |
| September .....  | 2 113                  | 1 207   | 6 450              | 500    | 15 400                       | 4 787   | 3 533                    | 9 268                      | 10 533  | 946           | 1 634            |
| 3. Vj 86 .....   | 6 479                  | 3 575   | 18 871             | 1 533  | 44 949                       | 13 980  | 10 109                   | 26 810                     | 31 089  | 2 805         | 4 881            |
| dar.: Ausländer...   | 259                    | 533     | 963                | 187    | 4 887                        | 1 721   | 535                      | 2 935                      | 2 061   | 142           | 1 031            |
| <b>darunter: nichtehelich</b>  |                        |         |                    |        |                              |         |                          |                            |         |               |                  |
| Juli .....   | 270                    | 218     | 668                | 101    | 1 310                        | 388     | 284                      | 699                        | 941     | 82            | 318              |
| August .....   | 245                    | 213     | 651                | 116    | 1 295                        | 410     | 267                      | 682                        | 879     | 78            | 325              |
| September .....  | 280                    | 245     | 644                | 95     | 1 337                        | 416     | 261                      | 738                        | 985     | 84            | 331              |
| 3. Vj 86 .....   | 795                    | 676     | 1 963              | 312    | 3 942                        | 1 214   | 812                      | 2 119                      | 2 805   | 244           | 974              |
| dar.: Ausländer...   | 21                     | 62      | 95                 | 23     | 284                          | 118     | 45                       | 198                        | 220     | 13            | 104              |
| <b>Totgeborene</b>   |                        |         |                    |        |                              |         |                          |                            |         |               |                  |
| <b>insgesamt</b>   |                        |         |                    |        |                              |         |                          |                            |         |               |                  |
| Juli .....   | 6                      | 6       | 27                 | 1      | 43                           | 21      | 12                       | 34                         | 43      | 4             | 8                |
| August .....   | 9                      | 1       | 27                 | 4      | 68                           | 12      | 11                       | 33                         | 33      | 7             | 4                |
| September .....  | 11                     | 5       | 25                 | 3      | 62                           | 21      | 9                        | 39                         | 34      | 6             | 2                |
| 3. Vj 86 .....   | 26                     | 12      | 79                 | 8      | 173                          | 54      | 32                       | 106                        | 110     | 17            | 14               |
| dar.: Ausländer...   | 1                      | 1       | 3                  | 3      | 24                           | 8       | 3                        | 14                         | 11      | 1             | 5                |
| <b>Gestorbene 1)</b>   |                        |         |                    |        |                              |         |                          |                            |         |               |                  |
| <b>insgesamt</b>   |                        |         |                    |        |                              |         |                          |                            |         |               |                  |
| Juli .....   | 2 482                  | 1 983   | 7 012              | 704    | 14 790                       | 4 972   | 3 516                    | 7 377                      | 9 336   | 951           | 2 255            |
| August .....   | 2 275                  | 1 815   | 6 193              | 689    | 14 072                       | 4 686   | 3 000                    | 6 911                      | 9 496   | 963           | 2 513            |
| September .....  | 2 489                  | 1 547   | 6 869              | 675    | 14 729                       | 5 071   | 3 517                    | 7 210                      | 9 184   | 1 049         | 2 427            |
| 3. Vj 86 .....   | 7 246                  | 5 345   | 20 074             | 2 068  | 43 591                       | 14 729  | 10 033                   | 21 498                     | 28 016  | 2 963         | 7 195            |
| dar.: Ausländer...   | 36                     | 71      | 101                | 15     | 545                          | 177     | 62                       | 287                        | 338     | 41            | 84               |
| <b>darunter: im 1. Lebensjahr</b>  |                        |         |                    |        |                              |         |                          |                            |         |               |                  |
| Juli .....   | 16                     | 7       | 55                 | 3      | 119                          | 37      | 26                       | 38                         | 87      | 7             | 10               |
| August .....   | 16                     | 7       | 30                 | 4      | 141                          | 26      | 25                       | 70                         | 57      | 5             | 22               |
| September .....  | 18                     | 12      | 49                 | 4      | 150                          | 30      | 23                       | 67                         | 79      | 9             | 18               |
| 3. Vj 86 .....   | 50                     | 26      | 134                | 11     | 410                          | 93      | 74                       | 175                        | 223     | 21            | 50               |
| dar.: Ausländer...   | 2                      | 3       | 5                  | -      | 58                           | 11      | 5                        | 17                         | 25      | 1             | 7                |
| <b>darunter: in den ersten 7 Lebenstagen</b>                             |                        |         |                    |        |                              |         |                          |                            |         |               |                  |
| Juli .....   | 10                     | 2       | 17                 | 3      | 60                           | 18      | 19                       | 19                         | 40      | 2             | 5                |
| August .....   | 10                     | 2       | 13                 | 1      | 67                           | 14      | 8                        | 37                         | 23      | 3             | 12               |
| September .....  | 5                      | 4       | 15                 | -      | 72                           | 14      | 10                       | 31                         | 45      | 2             | 7                |
| 3. Vj 86 .....   | 25                     | 8       | 45                 | 4      | 199                          | 46      | 37                       | 87                         | 108     | 7             | 24               |
| dar.: Ausländer...   | 2                      | 1       | 2                  | -      | 35                           | 5       | 3                        | 10                         | 12      | 1             | -                |
| <b>Überschuß der Geborenen (+) bzw. Gestorbenen (-)</b>                  |                        |         |                    |        |                              |         |                          |                            |         |               |                  |
| Juli .....   | - 251                  | - 802   | - 597              | - 207  | + 173                        | - 253   | - 151                    | + 1 719                    | + 1 012 | - 12          | - 605            |
| August .....   | - 140                  | - 628   | - 187              | - 153  | + 514                        | - 212   | + 211                    | + 1 535                    | + 712   | - 43          | - 916            |
| September .....  | - 376                  | - 340   | - 419              | - 175  | + 671                        | - 284   | + 16                     | + 2 058                    | + 1 349 | - 103         | - 793            |
| 3. Vj 86 .....   | - 767                  | - 1 770 | - 1 203            | - 535  | + 1 358                      | - 749   | + 76                     | + 5 312                    | + 3 073 | - 158         | - 2 314          |
| dar.: Ausländer...   | + 223                  | + 462   | + 862              | + 172  | + 4 342                      | + 1 544 | + 473                    | + 2 648                    | + 1 723 | + 101         | + 947            |
| <b>Verhältniszahlen</b>  |                        |         |                    |        |                              |         |                          |                            |         |               |                  |
| <b>Eheschließungen je 1 000 Einwohner und 1 Jahr</b>                     |                        |         |                    |        |                              |         |                          |                            |         |               |                  |
| Juli .....   | 6,2                    | 5,2     | 6,6                | 5,7    | 7,1                          | 6,7     | 7,4                      | 7,0                        | 7,7     | 8,0           | 6,5              |
| August .....   | 9,7                    | 7,8     | 8,9                | 8,5    | 7,5                          | 9,2     | 10,3                     | 8,0                        | 8,2     | 10,7          | 8,9              |
| September .....  | 6,7                    | 6,6     | 6,9                | 6,7    | 7,3                          | 6,7     | 7,1                      | 8,0                        | 8,1     | 7,7           | 7,2              |
| 3. Vj 86 .....   | 7,5                    | 6,5     | 7,5                | 6,9    | 7,3                          | 7,5     | 8,3                      | 7,7                        | 8,0     | 8,8           | 7,5              |
| <b>Lebendgeborene je 1 000 Einwohner und 1 Jahr</b>                      |                        |         |                    |        |                              |         |                          |                            |         |               |                  |
| Juli .....   | 10,1                   | 8,8     | 10,5               | 8,9    | 10,6                         | 10,0    | 11,0                     | 11,5                       | 11,1    | 10,6          | 10,4             |
| August .....   | 9,6                    | 8,9     | 9,8                | 9,6    | 10,3                         | 9,5     | 10,5                     | 10,7                       | 10,9    | 10,4          | 10,0             |
| September .....  | 9,8                    | 9,3     | 10,9               | 9,3    | 11,2                         | 10,5    | 11,9                     | 12,1                       | 11,7    | 11,0          | 10,6             |
| 3. Vj 86 .....   | 9,8                    | 9,0     | 10,4               | 9,3    | 10,7                         | 10,0    | 11,1                     | 11,4                       | 11,2    | 10,7          | 10,3             |
| <b>Gestorbene je 1 000 Einwohner und 1 Jahr 1)</b>                       |                        |         |                    |        |                              |         |                          |                            |         |               |                  |
| Juli .....   | 11,2                   | 14,8    | 11,5               | 12,6   | 10,4                         | 10,6    | 11,5                     | 9,3                        | 10,0    | 10,7          | 14,2             |
| August .....   | 10,3                   | 13,6    | 10,1               | 12,4   | 9,9                          | 10,0    | 9,8                      | 8,7                        | 10,2    | 10,9          | 15,8             |
| September .....  | 11,6                   | 12,0    | 11,6               | 12,5   | 10,7                         | 11,1    | 11,9                     | 9,4                        | 10,2    | 12,2          | 15,7             |
| 3. Vj 86 .....   | 11,0                   | 13,5    | 11,1               | 12,5   | 10,4                         | 10,6    | 11,0                     | 9,2                        | 10,1    | 11,3          | 15,2             |
| <b>Gestorbene im 1. Lebensjahr je 1 000 Lebendgeborene 2)</b>            |                        |         |                    |        |                              |         |                          |                            |         |               |                  |
| Juli .....   | 7,5                    | 6,0     | 9,1                | 6,1    | 8,1                          | 8,0     | 8,0                      | 4,3                        | 8,5     | 7,7           | 6,2              |
| August .....   | 7,5                    | 6,0     | 5,0                | 7,8    | 9,7                          | 5,8     | 7,8                      | 8,2                        | 5,6     | 5,5           | 13,6             |
| September .....  | 8,7                    | 10,4    | 8,1                | 8,2    | 10,3                         | 6,6     | 7,1                      | 7,7                        | 7,9     | 10,0          | 11,3             |
| 3. Vj 86 .....   | 7,8                    | 7,4     | 7,3                | 7,4    | 9,3                          | 6,8     | 7,7                      | 6,7                        | 7,3     | 7,7           | 10,3             |
| <b>Gestorbene in den ersten 7 Lebenstagen je 1 000 Lebendgeborene 3)</b> |                        |         |                    |        |                              |         |                          |                            |         |               |                  |
| Juli .....   | 4,5                    | 1,7     | 2,7                | 6,0    | 4,0                          | 3,8     | 5,6                      | 2,1                        | 3,9     | 2,1           | 3,0              |
| August .....   | 4,7                    | 1,7     | 2,2                | 1,9    | 4,6                          | 3,1     | 2,5                      | 4,4                        | 2,3     | 3,3           | 7,5              |
| September .....  | 2,4                    | 3,3     | 2,3                | -      | 4,7                          | 2,9     | 2,8                      | 3,3                        | 4,3     | 2,1           | 4,3              |
| 3. Vj 86 .....   | 3,9                    | 2,2     | 2,4                | 2,6    | 4,4                          | 3,3     | 3,7                      | 3,2                        | 3,5     | 2,5           | 4,9              |
| <b>Überschuß der Geborenen (+) bzw. Gestorbenen (-)</b>                  |                        |         |                    |        |                              |         |                          |                            |         |               |                  |
| Juli .....   | - 1,1                  | - 6,0   | - 1,0              | - 3,7  | + 0,1                        | - 0,5   | - 0,5                    | + 2,2                      | + 1,1   | - 0,1         | - 3,8            |
| August .....   | - 0,6                  | - 4,7   | - 0,3              | - 2,7  | + 0,4                        | - 0,5   | + 0,7                    | + 1,9                      | + 0,8   | - 0,5         | - 5,8            |
| September .....  | - 1,8                  | - 2,6   | - 0,7              | - 3,2  | + 0,5                        | - 0,6   | + 0,1                    | + 2,7                      | + 1,5   | - 1,2         | - 5,1            |
| 3. Vj 86 .....   | - 1,2                  | - 4,5   | - 0,7              | - 3,2  | + 0,3                        | - 0,5   | + 0,1                    | + 2,3                      | + 1,1   | - 0,6         | - 4,9            |

\*) Vorläufiges Ergebnis; Geborene und Gestorbene nach dem Wohnort, Eheschließungen nach dem Registrierort.  
1) Ohne Totgeborene, nachträglich beurkundete Kriegstodesfälle und gerichtliche Todeserklärungen.

2) Unter Berücksichtigung der Geburtenentwicklung in den vorangegangenen 12 Monaten.  
3) Bezogen auf die Lebendgeborenen des Berichtszeitraums.

### 3 Gesamtwanderungen

| Jahr             | Über die Grenzen des Bundesgebietes 1) |                                   |           |                                    |  |                                | Nach einer anderen Gemeinde<br>im Bundesgebiet |                              |                               |
|------------------|--|-----------------------------------|-----------|------------------------------------|--|--------------------------------|--|------------------------------|-------------------------------|
|                  | Zuzüge                                 |                                   | Fortzüge  |                                    | Überschuß der Zu- (+)<br>bzw. Fortzüge (-) |                                | insgesamt                                      | aus einem<br>anderen<br>Land | innerhalb<br>der<br>Länder 3) |
|                  | insgesamt                              | darunter<br>aus dem<br>Ausland 2) | insgesamt | darunter<br>nach dem<br>Ausland 2) | insgesamt                                  | gegenüber<br>dem<br>Ausland 2) |  |                              |                               |
| Anzahl           |  |                                   |           |                                    |  |                                |  |                              |                               |
| 1979 .....       | 666 716                                | 649 832                           | 420 714   | 419 091                            | + 246 002                                  | + 230 741                      | 2 936 657                                      | 803 519                      | 2 133 138                     |
| 1980 .....       | 753 436                                | 736 362                           | 441 489   | 439 571                            | + 311 947                                  | + 296 791                      | 3 023 794                                      | 819 884                      | 2 203 910                     |
| 1981 .....       | 625 053                                | 605 629                           | 472 719   | 470 525                            | + 152 334                                  | + 135 104                      | 2 968 950                                      | 798 430                      | 2 170 520                     |
| 1982 .....       | 420 754                                | 404 019                           | 496 145   | 493 495                            | - 75 391                                   | - 89 476                       | 2 905 797                                      | 768 343                      | 2 137 454                     |
| 1983 .....       | 372 027                                | 354 496                           | 489 162   | 487 268                            | - 117 135                                  | - 132 772                      | 2 732 625                                      | 674 186                      | 2 058 439                     |
| 1984 .....       | 457 093                                | 410 387                           | 608 240   | 604 832                            | - 151 147                                  | - 194 445                      | 2 527 675                                      | 633 556                      | 1 894 119                     |
| 1985 .....       | 512 108                                | 480 872                           | 428 717   | 425 313                            | + 83 391                                   | + 55 559                       | 2 572 459                                      | 640 035                      | 1 932 424                     |
|                  |  |                                   |           |                                    |  |                                |  |                              |                               |
| 1985 1. Vj ..... | 103 970                                | 98 026                            | 94 748    | 94 104                             | + 9 222                                    | + 3 922                        | 574 604  | 138 942                      | 435 662                       |
| 2. Vj .....      | 117 979                                | 111 396                           | 89 508    | 88 720                             | + 28 471                                   | + 22 676                       | 576 163  | 141 056                      | 435 107                       |
| 3. Vj .....      | 163 943                                | 155 813                           | 136 329   | 135 349                            | + 27 614                                   | + 20 464                       | 711 675  | 181 375                      | 530 300                       |
| 4. Vj .....      | 126 216                                | 115 637                           | 108 132   | 107 140                            | + 18 084                                   | + 8 497                        | 710 017  | 178 662                      | 531 355                       |
|                  |  |                                   |           |                                    |  |                                |  |                              |                               |
| 1986 1. Vj ..... | 119 268                                | 110 678                           | 86 067    | 85 698                             | + 33 201                                   | + 24 980                       | 570 986  | 140 427                      | 430 559                       |
| 2. Vj .....      | 139 009                                | 130 950                           | 85 081    | 84 386                             | + 53 928                                   | + 46 564                       | 589 315  | 151 459                      | 437 856                       |
| 3. Vj .....      | 199 601                                | 191 876                           | 129 523   | 128 552                            | + 70 078                                   | + 63 324                       | 698 252  | 181 937                      | 516 315                       |

je 1 000 Einwohner und 1 Jahr

|                 |      |      |     |     |       |       |      |      |      |
|-----------------|------|------|-----|-----|-------|-------|------|------|------|
| 1979 .....      | 10,9 | 10,6 | 6,9 | 6,8 | + 4,0 | + 3,8 | 47,9 | 13,1 | 34,8 |
| 1980 .....      | 12,2 | 12,0 | 7,2 | 7,1 | + 5,1 | + 4,8 | 49,1 | 13,3 | 35,8 |
| 1981 .....      | 10,1 | 9,8  | 7,7 | 7,6 | + 2,5 | + 2,2 | 48,1 | 12,9 | 35,2 |
| 1982 .....      | 6,8  | 6,6  | 8,0 | 8,0 | - 1,2 | - 1,5 | 47,1 | 12,5 | 34,7 |
| 1983 .....      | 6,1  | 5,8  | 8,0 | 7,9 | - 1,9 | - 2,2 | 44,5 | 11,0 | 33,5 |
| 1984 .....      | 7,5  | 6,7  | 9,9 | 9,9 | - 2,5 | - 3,2 | 41,4 | 10,4 | 31,0 |
| 1985 .....      | 8,4  | 7,9  | 7,0 | 7,0 | + 1,4 | + 0,9 | 42,2 | 10,5 | 31,7 |
| 1985 1. Vj .... | 6,9  | 6,5  | 6,3 | 6,3 | + 0,6 | + 0,2 | 38,2 | 9,3  | 29,0 |
| 2. Vj ....      | 7,8  | 7,3  | 5,9 | 5,8 | + 1,9 | + 1,5 | 37,9 | 9,3  | 28,6 |
| 3. Vj ....      | 10,7 | 10,1 | 8,9 | 8,8 | + 1,8 | + 1,3 | 46,3 | 11,8 | 34,5 |
| 4. Vj ....      | 8,2  | 7,5  | 7,0 | 7,0 | + 1,2 | + 0,6 | 46,2 | 11,6 | 34,5 |
| 1986 1. Vj .... | 8,0  | 7,4  | 5,8 | 5,7 | + 2,2 | + 1,7 | 38,0 | 9,4  | 28,6 |
| 2. Vj ....      | 9,1  | 8,6  | 5,6 | 5,5 | + 3,5 | + 3,1 | 38,7 | 10,0 | 28,8 |
| 3. Vj ....      | 13,0 | 12,5 | 8,4 | 8,3 | + 4,6 | + 4,1 | 45,3 | 11,8 | 33,5 |

1) Siehe Aufgliederung in Tabelle 8.

2) Einschl. Ostgebiete des Deutschen Reiches.

3) Ohne Ortsumzüge.

### 4 Monatssalden aus den Wanderungen über die Grenzen des Bundesgebietes

1 000

| Jahr       | Januar | Februar | März   | April  | Mai    | Juni   | Juli   | August | September | Oktober | November | Dezember |
|------------|--------|---------|--------|--------|--------|--------|--------|--------|-----------|---------|----------|----------|
| 1978 ..... | + 11,6 | + 8,1   | + 6,8  | + 4,1  | + 4,2  | + 3,3  | + 10,2 | + 17,9 | + 15,7    | + 15,7  | + 11,6   | + 6,2    |
| m          | + 4,8  | + 4,3   | + 3,5  | + 1,9  | + 1,4  | + 1,5  | + 5,7  | + 10,1 | + 9,2     | + 7,7   | + 5,3    | + 1,6    |
| w          | + 6,8  | + 3,9   | + 3,3  | + 2,3  | + 2,8  | + 1,9  | + 4,6  | + 7,8  | + 6,5     | + 8,0   | + 6,3    | + 4,6    |
| 1979 ..... | + 17,7 | + 11,8  | + 13,6 | + 11,7 | + 16,1 | + 19,8 | + 22,8 | + 26,2 | + 32,4    | + 33,0  | + 23,3   | + 17,5   |
| m          | + 8,5  | + 6,6   | + 8,6  | + 7,3  | + 10,1 | + 12,6 | + 14,2 | + 16,5 | + 20,5    | + 20,9  | + 14,2   | + 10,5   |
| w          | + 9,3  | + 5,2   | + 5,0  | + 4,4  | + 5,9  | + 7,3  | + 8,6  | + 9,7  | + 11,9    | + 12,1  | + 9,1    | + 7,0    |
| 1980 ..... | + 36,9 | + 27,0  | + 28,7 | + 28,2 | + 24,5 | + 30,5 | + 30,5 | + 30,4 | + 40,9    | + 24,0  | + 8,9    | + 1,4    |
| m          | + 23,2 | + 18,8  | + 21,1 | + 20,1 | + 16,7 | + 19,9 | + 17,8 | + 18,1 | + 23,3    | + 12,5  | + 3,5    | - 1,6    |
| w          | + 13,7 | + 8,2   | + 7,7  | + 8,1  | + 7,7  | + 10,6 | + 12,7 | + 12,4 | + 17,5    | + 11,5  | + 5,4    | + 3,0    |
| 1981 ..... | + 13,0 | + 8,7   | + 9,8  | + 8,3  | + 10,1 | + 13,9 | + 21,0 | + 21,9 | + 17,7    | + 13,3  | + 9,4    | + 5,2    |
| m          | + 5,5  | + 4,1   | + 4,0  | + 3,3  | + 5,0  | + 7,5  | + 11,4 | + 11,6 | + 9,5     | + 5,7   | + 3,0    | - 0,4    |
| w          | + 7,5  | + 4,6   | + 5,8  | + 5,0  | + 5,1  | + 6,4  | + 9,6  | + 10,3 | + 8,2     | + 7,6   | + 6,5    | + 5,6    |
| 1982 ..... | + 3,9  | - 4,2   | - 3,6  | - 3,1  | - 2,0  | - 5,4  | - 6,6  | - 7,5  | - 13,0    | - 11,0  | - 11,8   | - 11,3   |
| m          | - 0,3  | - 4,4   | - 4,4  | - 4,1  | - 3,0  | - 5,2  | - 5,3  | - 6,1  | - 9,9     | - 9,2   | - 9,8    | - 10,3   |
| w          | + 4,2  | + 0,2   | + 0,8  | + 1,0  | + 1,0  | - 0,3  | - 1,2  | - 1,4  | - 3,1     | - 1,7   | - 1,9    | - 1,0    |
| 1983 ..... | - 8,8  | - 9,4   | - 10,4 | .      | .      | .      | - 11,8 | - 10,6 | - 13,2    | - 7,4   | - 9,1    | - 10,0   |
| m          | - 7,9  | - 7,3   | - 7,5  | .      | .      | .      | - 7,5  | - 6,8  | - 8,7     | - 5,9   | - 6,7    | - 7,1    |
| w          | - 0,9  | - 2,1   | - 2,9  | .      | .      | .      | - 4,2  | - 3,8  | - 4,5     | - 1,5   | - 2,4    | - 2,9    |
| 1984 ..... | - 10,4 | - 9,0   | - 0,8  | - 1,1  | - 11,5 | - 26,0 | - 29,9 | - 22,6 | - 31,8    | - 4,7   | - 2,6    | - 0,8    |
| m          | - 8,0  | - 5,9   | - 2,1  | - 1,9  | - 7,5  | - 15,3 | - 17,4 | - 12,8 | - 18,4    | - 3,3   | - 2,2    | - 1,5    |
| w          | - 2,4  | - 3,1   | + 1,3  | + 0,8  | - 4,0  | - 10,7 | - 12,5 | - 9,8  | - 13,5    | - 1,4   | - 0,4    | + 0,8    |
| 1985 ..... | + 5,8  | + 1,1   | + 2,3  | + 8,9  | + 8,8  | + 10,8 | + 13,2 | + 8,7  | + 5,8     | + 7,1   | + 4,3    | + 6,6    |
| m          | + 2,1  | + 0,4   | + 1,2  | + 4,7  | + 5,0  | + 6,3  | + 6,8  | + 4,8  | + 3,1     | + 3,4   | + 1,3    | + 2,2    |
| w          | + 3,7  | + 0,7   | + 1,2  | + 4,2  | + 3,9  | + 4,5  | + 6,4  | + 3,9  | + 2,7     | + 3,7   | + 3,0    | + 4,4    |
| 1986 ..... | + 14,0 | + 8,0   | + 11,3 | + 16,3 | + 15,7 | + 22,0 | + 25,2 | + 22,8 | + 22,0    | ...     | ...      | ...      |
| m          | + 6,9  | + 4,2   | + 6,2  | + 9,2  | + 8,8  | + 12,9 | + 13,5 | + 13,0 | + 12,2    | ...     | ...      | ...      |
| w          | + 7,0  | + 3,9   | + 5,1  | + 7,1  | + 6,9  | + 9,0  | + 11,7 | + 9,8  | + 9,8     | ...     | ...      | ...      |

5 Wanderungen im 3. Vierteljahr 1986 nach Ländern des Bundesgebietes

| Land                     |   | Nach einer anderen Gemeinde innerhalb der Länder | Über die Grenzen der Länder |                     |                        |           |                     |                         |           |                                 |                      |
|--------------------------|---|--|-----------------------------|---------------------|------------------------|-----------|---------------------|-------------------------|-----------|---------------------------------|----------------------|
|                          |   |  | Zuzüge                      |                     |                        | Fortzüge  |                     |                         | der Zu-   | Überschuß (+) bzw. Fortzüge (-) |                      |
|                          |   |  | insgesamt                   | über die Grenzen 1) | aus einem anderen Land | insgesamt | über die Grenzen 1) | nach einem anderen Land |           | aus den Wanderungen             | zwischen den Ländern |
|                          |   |  |                             | des Bundesgebietes  |                        |           | des Bundesgebietes  |                         | insgesamt | über die Grenzen 1)             | des Bundesgebietes   |
| Schleswig-Holstein ..... | i | 32 135   | 18 755                      | 4 850               | 13 905                 | 17 036    | 4 032               | 13 004                  | + 1 719   | + 818                           | + 901                |
|                          | m | 16 502   | 9 763                       | 2 580               | 7 183                  | 9 176     | 2 310               | 6 866                   | + 587     | + 270                           | + 317                |
|                          | w | 15 633   | 8 992                       | 2 270               | 6 722                  | 7 860     | 1 722               | 6 138                   | + 1 132   | + 548                           | + 584                |
| Hamburg .....            | i | -  | 16 410                      | 7 426               | 8 984                  | 16 455    | 4 479               | 11 976                  | - 45      | + 2 947                         | - 2 992              |
|                          | m | -  | 8 731                       | 4 039               | 4 692                  | 8 512     | 2 594               | 5 918                   | + 219     | + 1 445                         | - 1 226              |
|                          | w | -  | 7 679                       | 3 387               | 4 292                  | 7 943     | 1 885               | 6 058                   | - 264     | + 1 502                         | - 1 766              |
| Niedersachsen..          | i | 61 319   | 40 095                      | 15 833              | 24 262                 | 35 124    | 9 120               | 26 004                  | + 4 971   | + 6 713                         | - 1 742              |
|                          | m | 30 143   | 21 156                      | 8 820               | 12 336                 | 18 153    | 4 847               | 13 306                  | + 3 003   | + 3 973                         | - 970                |
|                          | w | 31 176   | 18 939                      | 7 013               | 11 926                 | 16 971    | 4 273               | 12 698                  | + 1 968   | + 2 740                         | - 772                |
| Bremen .....             | i | 220  | 6 183                       | 2 532               | 3 651                  | 7 555     | 1 862               | 5 693                   | - 1 372   | + 670                           | - 2 042              |
|                          | m | 118  | 3 206                       | 1 301               | 1 905                  | 3 967     | 1 007               | 2 960                   | - 761     | + 294                           | - 1 055              |
|                          | w | 102  | 2 977                       | 1 231               | 1 746                  | 3 588     | 855                 | 2 733                   | - 611     | + 376                           | - 987                |
| Nordrhein-Westfalen .... | i | 123 022  | 77 223                      | 48 112              | 29 111                 | 65 536    | 28 830              | 36 706                  | + 11 687  | + 19 282                        | - 7 595              |
|                          | m | 60 678   | 40 229                      | 25 553              | 14 676                 | 34 195    | 15 458              | 18 737                  | + 6 034   | + 10 095                        | - 4 061              |
|                          | w | 62 344   | 36 994                      | 22 559              | 14 435                 | 31 341    | 13 372              | 17 969                  | + 5 653   | + 9 187                         | - 3 534              |
| Hessen .....             | i | 44 979   | 38 523                      | 19 334              | 19 189                 | 28 975    | 11 425              | 17 550                  | + 9 548   | + 7 909                         | + 1 639              |
|                          | m | 22 411   | 20 147                      | 10 520              | 9 627                  | 14 977    | 6 174               | 8 803                   | + 5 170   | + 4 346                         | + 824                |
|                          | w | 22 568   | 18 376                      | 8 814               | 9 562                  | 13 998    | 5 251               | 8 747                   | + 4 378   | + 3 563                         | + 815                |
| Rheinland-Pfalz .....    | i | 34 297   | 23 935                      | 9 572               | 14 363                 | 21 291    | 5 681               | 15 610                  | + 2 644   | + 3 891                         | - 1 247              |
|                          | m | 17 119   | 12 549                      | 5 241               | 7 308                  | 10 612    | 2 867               | 7 745                   | + 1 937   | + 2 374                         | - 437                |
|                          | w | 17 178   | 11 386                      | 4 331               | 7 055                  | 10 679    | 2 814               | 7 865                   | + 707     | + 1 517                         | - 810                |
| Baden-Württemberg...     | i | 100 600  | 60 448                      | 33 404              | 27 044                 | 48 248    | 24 633              | 23 615                  | + 12 200  | + 8 771                         | + 3 429              |
|                          | m | 49 607   | 31 677                      | 17 799              | 13 878                 | 24 784    | 12 973              | 11 811                  | + 6 893   | + 4 826                         | + 2 067              |
|                          | w | 50 993   | 28 771                      | 15 605              | 13 166                 | 23 464    | 11 660              | 11 804                  | + 5 307   | + 3 945                         | + 1 362              |
| Bayern .....             | i | 111 332  | 61 211                      | 33 507              | 27 704                 | 41 891    | 22 585              | 19 306                  | + 19 320  | + 10 922                        | + 8 398              |
|                          | m | 53 686   | 32 588                      | 18 643              | 13 945                 | 22 248    | 12 339              | 9 909                   | + 10 340  | + 6 304                         | + 4 036              |
|                          | w | 57 646   | 28 623                      | 14 864              | 13 759                 | 19 643    | 10 246              | 9 397                   | + 8 980   | + 4 618                         | + 4 362              |
| Saarland .....           | i | 8 411  | 4 698                       | 2 008               | 2 690                  | 4 492     | 805                 | 3 687                   | + 206     | + 1 203                         | - 997                |
|                          | m | 4 289  | 2 658                       | 1 257               | 1 401                  | 2 402     | 480                 | 1 922                   | + 256     | + 777                           | - 521                |
|                          | w | 4 122  | 2 040                       | 751                 | 1 289                  | 2 090     | 325                 | 1 765                   | - 50      | + 426                           | - 476                |
| Berlin (West)...         | i | -  | 34 057                      | 23 023              | 11 034                 | 22 663    | 16 071              | 6 592                   | + 11 394  | + 6 952                         | + 4 442              |
|                          | m | -  | 19 317                      | 13 428              | 5 889                  | 13 062    | 9 419               | 3 643                   | + 6 255   | + 4 009                         | + 2 246              |
|                          | w | -  | 14 740                      | 9 595               | 5 145                  | 9 601     | 6 652               | 2 949                   | + 5 139   | + 2 943                         | + 2 196              |
| Bundesgebiet...          | i | 516 315  | 381 538                     | 199 601             | 181 937                | 309 266   | 129 523             | 179 743                 | + 72 272  | + 70 078                        | + 2 194              |
|                          | m | 254 553  | 202 021                     | 109 181             | 92 840                 | 162 088   | 70 468              | 91 620                  | + 39 933  | + 38 713                        | + 1 220              |
|                          | w | 261 762  | 179 517                     | 90 420              | 89 097                 | 147 178   | 59 055              | 88 123                  | + 32 339  | + 31 365                        | + 974                |

1) Siehe Aufgliederung in Tabelle 8.

a) Umzüge zwischen Bremen und Bremerhaven.

b) Der Saldo der Wanderungen zwischen den Bundesländern ist nicht ausgeglichen, da sich mit dem Inkrafttreten neuer Landesmeldegesetze in allen Bundesländern die definitorische Grundlage für die Erfassung der Wanderungsbewegungen geändert hat.

6 Wanderungen der Deutschen und Ausländer im 3. Vierteljahr 1986 nach Ländern des Bundesgebietes

| Land                      | Zuzüge    |          |          | Fortzüge  |          |          | Wanderungssaldo |          |          |
|---------------------------|-----------|----------|----------|-----------|----------|----------|-----------------|----------|----------|
|                           | insgesamt | männlich | weiblich | insgesamt | männlich | weiblich | insgesamt       | männlich | weiblich |
| Deutsche                  |           |          |          |           |          |          |                 |          |          |
| Schleswig-Holstein .....  | 12 877    | 6 504    | 6 373    | 12 164    | 6 330    | 5 834    | + 713           | + 174    | + 539    |
| Hamburg .....             | 7 974     | 4 035    | 3 939    | 11 070    | 5 359    | 5 711    | - 3 096         | - 1 324  | - 1 772  |
| Niedersachsen .....       | 22 860    | 11 489   | 11 371   | 23 971    | 12 070   | 11 901   | - 1 111         | - 581    | - 530    |
| Bremen .....              | 3 456     | 1 788    | 1 668    | 5 250     | 2 676    | 2 574    | - 1 794         | - 888    | - 906    |
| Nordrhein-Westfalen ..... | 26 041    | 12 738   | 13 303   | 33 338    | 16 753   | 16 585   | - 7 297         | - 4 015  | - 3 282  |
| Hessen .....              | 16 930    | 8 246    | 8 684    | 15 551    | 7 601    | 7 950    | + 1 379         | + 645    | + 734    |
| Rheinland-Pfalz .....     | 13 043    | 6 504    | 6 539    | 14 296    | 6 952    | 7 344    | - 1 253         | - 448    | - 805    |
| Baden-Württemberg .....   | 24 094    | 12 074   | 12 020   | 21 061    | 10 204   | 10 857   | + 3 033         | + 1 870  | + 1 163  |
| Bayern .....              | 24 432    | 11 835   | 12 597   | 17 063    | 8 483    | 8 580    | + 7 369         | + 3 352  | + 4 017  |
| Saarland .....            | 2 403     | 1 226    | 1 177    | 3 216     | 1 576    | 1 640    | - 813           | - 350    | - 463    |
| Berlin (West) .....       | 10 040    | 5 266    | 4 774    | 5 195     | 2 647    | 2 548    | + 4 845         | + 2 619  | + 2 226  |
| Bundesgebiet ...          | 164 150   | 81 705   | 82 445   | 162 175   | 80 651   | 81 524   | + 1 975         | + 1 054  | + 921    |
| Ausländer                 |           |          |          |           |          |          |                 |          |          |
| Schleswig-Holstein .....  | 1 028     | 679      | 349      | 840       | 536      | 304      | + 188           | + 143    | + 45     |
| Hamburg .....             | 1 010     | 657      | 353      | 906       | 559      | 347      | + 104           | + 98     | + 6      |
| Niedersachsen .....       | 1 402     | 847      | 555      | 2 033     | 1 236    | 797      | - 631           | - 389    | - 242    |
| Bremen .....              | 195       | 117      | 78       | 443       | 284      | 159      | - 248           | - 167    | - 81     |
| Nordrhein-Westfalen ..... | 3 070     | 1 938    | 1 132    | 3 368     | 1 984    | 1 384    | - 298           | - 46     | - 252    |
| Hessen .....              | 2 259     | 1 381    | 878      | 1 999     | 1 202    | 797      | + 260           | + 179    | + 81     |
| Rheinland-Pfalz .....     | 1 320     | 804      | 516      | 1 314     | 793      | 521      | + 6             | + 11     | + 5      |
| Baden-Württemberg .....   | 2 950     | 1 804    | 1 146    | 2 554     | 1 607    | 947      | + 396           | + 197    | + 199    |
| Bayern .....              | 3 272     | 2 110    | 1 162    | 2 243     | 1 426    | 817      | + 1 029         | + 684    | + 345    |
| Saarland .....            | 287       | 175      | 112      | 471       | 346      | 125      | - 184           | - 171    | - 13     |
| Berlin (West) .....       | 994       | 623      | 371      | 1 397     | 996      | 401      | - 403           | - 373    | - 30     |
| Bundesgebiet ...          | 17 787    | 11 135   | 6 652    | 17 568    | 10 969   | 6 599    | + 219           | + 166    | + 53     |

7 Wanderungen zwischen den Ländern des Bundesgebietes im 3. Vierteljahr 1986

| Zielland<br>Herkunftsland                               | Bundes-<br>gebiet | Schles-<br>wig-<br>Hol-<br>stein | Hamburg                  | Nieder-<br>sachsen      | Bremen                     | Nord-<br>rhein-<br>West-<br>falen | Hessen                     | Rhein-<br>land-<br>Pfalz | Baden-<br>Württem-<br>berg | Bayern                     | Saar-<br>land              | Berlin<br>(West)        |                          |
|---|-------------------|----------------------------------|--------------------------|-------------------------|----------------------------|-----------------------------------|----------------------------|--------------------------|----------------------------|----------------------------|----------------------------|-------------------------|--------------------------|
| Zuzüge aus nebenstehenden Ländern<br>Personen insgesamt |                   |                                  |                          |                         |                            |                                   |                            |                          |                            |                            |                            |                         |                          |
| Schleswig-<br>Holstein .....                            | i<br>m            | 13 220<br>7 011                  | x<br>x                   | 3 759<br>1 967          | 2 507<br>1 364             | 232<br>127                        | 2 070<br>1 109             | 805<br>408               | 333<br>192                 | 1 174<br>611               | 1 155<br>620               | 81<br>45                | 1 104<br>568             |
| Hamburg .....   | i<br>m            | 11 976<br>5 918                  | 5 858<br>2 853           | x<br>x                  | 2 749<br>1 336             | 108<br>54                         | 957<br>464                 | 438<br>223               | 174<br>81                  | 537<br>261                 | 733<br>400                 | 22<br>15                | 400<br>231               |
| Niedersachsen .....                                     | i<br>m            | 26 004<br>13 306                 | 2 362<br>1 313           | 2 186<br>1 103          | x<br>x                     | 2 415<br>1 236                    | 7 426<br>3 699             | 2 461<br>1 235           | 808<br>388                 | 3 158<br>1 668             | 2 883<br>1 451             | 133<br>62               | 2 172<br>1 151           |
| Bremen .....  | i<br>m            | 5 772<br>3 009                   | 262<br>153               | 227<br>141              | 3 503<br>1 747             | x<br>x                            | 505<br>282                 | 206<br>110               | 58<br>32                   | 377<br>199                 | 370<br>192                 | 21<br>15                | 243<br>138               |
| Nordrhein-<br>Westfalen .....                           | i<br>m            | 36 619<br>18 690                 | 2 159<br>1 151           | 1 069<br>543            | 7 856<br>3 956             | 371<br>200                        | x<br>x                     | 4 764<br>2 349           | 4 604<br>2 341             | 6 040<br>3 176             | 6 686<br>3 319             | 440<br>233              | 2 630<br>1 422           |
| Hessen .....  | i<br>m            | 18 071<br>9 102                  | 611<br>313               | 399<br>226              | 1 982<br>984               | 98<br>63                          | 3 722<br>1 829             | x<br>x                   | 2 920<br>1 498             | 3 523<br>1 752             | 3 736<br>1 832             | 244<br>135              | 836<br>470               |
| Rheinland-<br>Pfalz .....                               | i<br>m            | 15 610<br>7 745                  | 323<br>167               | 147<br>86               | 809<br>415                 | 67<br>39                          | 4 448<br>2 141             | 3 168<br>1 584           | x<br>x                     | 3 225<br>1 596             | 1 869<br>918               | 985<br>507              | 569<br>292               |
| Baden-<br>Württemberg .....                             | i<br>m            | 23 615<br>11 811                 | 755<br>372               | 431<br>222              | 1 804<br>946               | 151<br>72                         | 3 893<br>1 948             | 3 644<br>1 798           | 2 827<br>1 449             | x<br>x                     | 8 268<br>4 054             | 457<br>223              | 1 385<br>727             |
| Bayern .....  | i<br>m            | 19 974<br>10 251                 | 687<br>346               | 474<br>255              | 1 606<br>863               | 115<br>61                         | 4 012<br>2 018             | 2 808<br>1 468           | 1 234<br>623               | 7 251<br>3 683             | x<br>x                     | 253<br>136              | 1 534<br>798             |
| Saarland .....  | i<br>m            | 3 794<br>1 974                   | 72<br>46                 | 29<br>17                | 137<br>62                  | 15<br>8                           | 555<br>313                 | 321<br>155               | 1 157<br>568               | 843<br>458                 | 504<br>255                 | x<br>x                  | 161<br>92                |
| Berlin (West) .....                                     | i<br>m            | 7 282<br>4 023                   | 816<br>469               | 263<br>132              | 1 309<br>663               | 79<br>45                          | 1 523<br>873               | 574<br>297               | 248<br>136                 | 916<br>474                 | 1 500<br>904               | 54<br>30                | x<br>x                   |
| Bundesgebiet ...  | i<br>m<br>w       | 181 937<br>92 840<br>89 097      | 13 905<br>7 183<br>6 722 | 8 984<br>4 692<br>4 292 | 24 262<br>12 336<br>11 926 | 3 651<br>1 905<br>1 746           | 29 111<br>14 676<br>14 435 | 19 189<br>9 627<br>9 562 | 14 363<br>7 308<br>7 055   | 27 044<br>13 878<br>13 166 | 27 704<br>13 945<br>13 759 | 2 690<br>1 401<br>1 289 | 11 034<br>5 889<br>5 145 |

Deutsche

|                               |             |                             |                          |                         |                            |                         |                            |                          |                          |                            |                            |                         |                          |
|-------------------------------|-------------|-----------------------------|--------------------------|-------------------------|----------------------------|-------------------------|----------------------------|--------------------------|--------------------------|----------------------------|----------------------------|-------------------------|--------------------------|
| Schleswig-<br>Holstein .....  | i<br>m      | 12 378<br>6 473             | x<br>x                   | 3 441<br>1 744          | 2 404<br>1 306             | 202<br>107              | 1 979<br>1 057             | 743<br>374               | 297<br>170               | 1 095<br>560               | 1 071<br>569               | 76<br>42                | 1 070<br>544             |
| Hamburg .....                 | i<br>m      | 11 070<br>5 359             | 5 566<br>2 678           | x<br>x                  | 2 604<br>1 253             | 96<br>46                | 815<br>375                 | 396<br>195               | 160<br>77                | 468<br>223                 | 597<br>302                 | 21<br>14                | 347<br>196               |
| Niedersachsen .....           | i<br>m      | 23 971<br>12 070            | 2 236<br>1 233           | 1 976<br>965            | x<br>x                     | 2 326<br>1 178          | 6 815<br>3 334             | 2 245<br>1 095           | 732<br>347               | 2 891<br>1 515             | 2 638<br>1 301             | 104<br>47               | 2 008<br>1 055           |
| Bremen .....                  | i<br>m      | 5 325<br>2 723              | 234<br>132               | 178<br>105              | 3 372<br>1 675             | x<br>x                  | 440<br>235                 | 183<br>94                | 43<br>22                 | 321<br>165                 | 321<br>166                 | 17<br>11                | 216<br>118               |
| Nordrhein-<br>Westfalen ..... | i<br>m      | 33 251<br>16 706            | 2 030<br>1 070           | 936<br>468              | 7 454<br>3 726             | 344<br>184              | x<br>x                     | 4 210<br>2 031           | 4 282<br>2 146           | 5 233<br>2 691             | 5 976<br>2 899             | 404<br>213              | 2 382<br>1 278           |
| Hessen .....                  | i<br>m      | 16 015<br>7 858             | 578<br>295               | 303<br>167              | 1 830<br>892               | 92<br>61                | 3 228<br>1 536             | x<br>x                   | 2 604<br>1 307           | 3 144<br>1 517             | 3 280<br>1 563             | 208<br>110              | 748<br>410               |
| Rheinland-<br>Pfalz .....     | i<br>m      | 14 296<br>6 952             | 308<br>158               | 125<br>68               | 754<br>373                 | 64<br>38                | 4 143<br>1 965             | 2 815<br>1 363           | x<br>x                   | 2 944<br>1 436             | 1 698<br>820               | 925<br>470              | 520<br>261               |
| Baden-<br>Württemberg .....   | i<br>m      | 21 061<br>10 204            | 717<br>346               | 375<br>188              | 1 658<br>849               | 135<br>66               | 3 417<br>1 646             | 3 143<br>1 499           | 2 485<br>1 230           | x<br>x                     | 7 496<br>3 564             | 395<br>188              | 1 240<br>628             |
| Bayern .....                  | i<br>m      | 17 721<br>8 817             | 636<br>309               | 386<br>200              | 1 428<br>741               | 105<br>56               | 3 581<br>1 750             | 2 410<br>1 207           | 1 152<br>574             | 6 457<br>3 183             | x<br>x                     | 205<br>104              | 1 361<br>693             |
| Saarland .....                | i<br>m      | 3 317<br>1 623              | 71<br>45                 | 23<br>13                | 130<br>57                  | 14<br>7                 | 415<br>195                 | 291<br>138               | 1 076<br>519             | 712<br>357                 | 437<br>209                 | x<br>x                  | 148<br>83                |
| Berlin (West) .....           | i<br>m      | 5 745<br>2 920              | 501<br>238               | 231<br>117              | 1 226<br>617               | 78<br>45                | 1 208<br>645               | 494<br>250               | 212<br>112               | 829<br>427                 | 918<br>442                 | 48<br>27                | x<br>x                   |
| Bundesgebiet ...              | i<br>m<br>w | 164 150<br>81 705<br>82 445 | 12 877<br>6 504<br>6 373 | 7 974<br>4 035<br>3 939 | 22 860<br>11 489<br>11 371 | 3 456<br>1 788<br>1 668 | 26 041<br>12 738<br>13 303 | 16 930<br>8 246<br>8 684 | 13 043<br>6 504<br>6 539 | 24 094<br>12 074<br>12 020 | 24 432<br>11 835<br>12 597 | 2 403<br>1 226<br>1 177 | 10 040<br>5 266<br>4 774 |

8 Wanderungen über die Grenzen des Bundesgebietes im 3. Vierteljahr 1986 nach Herkunft und Ziel sowie

nach Ländern des Bundesgebietes

8.1 Personen insgesamt

| Gebiet   | Bundes-<br>gebiet | Schles-<br>wig-<br>Hol-<br>stein | Bam-<br>burg | Nieder-<br>sachsen | Bremen | Nord-<br>rhein-<br>West-<br>falen | Hessen | Rhein-<br>land-<br>Pfalz | Baden-<br>Würt-<br>tem-<br>berg | Bayern | Saar-<br>land | Berlin<br>(West) |
|--|-------------------|----------------------------------|--------------|--------------------|--------|-----------------------------------|--------|--------------------------|---------------------------------|--------|---------------|------------------|
| Zuzüge aus nebenstehenden Gebieten                     |                   |                                  |              |                    |        |                                   |        |                          |                                 |        |               |                  |
| Deutsche Demokra-<br>tische Republik . i               | 6 368             | 179                              | 157          | 559                | 95     | 1 477                             | 583    | 309                      | 1 268                           | 1 095  | 35            | 611              |
| m  | 2 954             | 81                               | 80           | 245                | 44     | 689                               | 267    | 148                      | 567                             | 511    | 21            | 301              |
| w  | 3 414             | 98                               | 77           | 314                | 51     | 788                               | 316    | 161                      | 701                             | 584    | 14            | 310              |
| Berlin (Ost) ..... i                                   | 1 003             | 10                               | 25           | 40                 | -      | 90                                | 41     | 16                       | 46                              | 66     | 2             | 667              |
| m  | 476               | 4                                | 8            | 20                 | -      | 40                                | 20     | 8                        | 19                              | 45     | 1             | 311              |
| w  | 527               | 6                                | 17           | 20                 | -      | 50                                | 21     | 8                        | 27                              | 21     | 1             | 356              |
| Ausland, einschl.<br>unbekanntes<br>Ausland 1) ..... i | 191 876           | 4 653                            | 7 228        | 15 216             | 2 429  | 46 545                            | 18 710 | 9 051                    | 32 035                          | 32 346 | 1 925         | 21 738           |
| m  | 105 495           | 2 488                            | 3 942        | 8 542              | 1 251  | 24 824                            | 10 233 | 4 941                    | 17 174                          | 18 087 | 1 203         | 12 810           |
| w  | 86 381            | 2 165                            | 3 286        | 6 674              | 1 178  | 21 721                            | 8 477  | 4 110                    | 14 861                          | 14 259 | 722           | 8 928            |
| Ungeklärt und<br>ohne Angabe ..... i                   | 354               | 8                                | 16           | 18                 | 8      | -                                 | -      | 196                      | 55                              | -      | 46            | 7                |
| m  | 256               | 7                                | 9            | 13                 | 6      | -                                 | -      | 144                      | 39                              | -      | 32            | 6                |
| w  | 98                | 1                                | 7            | 5                  | 2      | -                                 | -      | 52                       | 16                              | -      | 14            | 1                |
| Insgesamt ... i  | 199 601           | 4 850                            | 7 426        | 15 833             | 2 532  | 48 112                            | 19 334 | 9 572                    | 33 404                          | 33 507 | 2 008         | 23 023           |
| m  | 109 181           | 2 580                            | 4 039        | 8 820              | 1 301  | 25 553                            | 10 520 | 5 241                    | 17 799                          | 18 643 | 1 257         | 13 428           |
| w  | 90 420            | 2 270                            | 3 387        | 7 013              | 1 231  | 22 559                            | 8 814  | 4 331                    | 15 605                          | 14 864 | 751           | 9 595            |

Fortzüge nach nebenstehenden Gebieten

|  |         |       |       |       |       |        |        |       |        |        |     |        |
|--|---------|-------|-------|-------|-------|--------|--------|-------|--------|--------|-----|--------|
| Deutsche Demokra-<br>tische Republik . i               | 839     | 16    | 3     | 69    | 1     | 130    | 32     | 55    | 226    | 287    | 1   | 19     |
| m  | 356     | 4     | -     | 31    | 1     | 68     | 14     | 28    | 72     | 133    | -   | 5      |
| w  | 483     | 12    | 3     | 38    | -     | 62     | 18     | 27    | 154    | 154    | 1   | 14     |
| Berlin (Ost) ..... i                                   | 47      | 2     | 1     | 4     | -     | 9      | 2      | 7     | 4      | 7      | -   | 11     |
| m  | 18      | -     | 1     | 3     | -     | 3      | 1      | 3     | 1      | 3      | -   | 3      |
| w  | 29      | 2     | -     | 1     | -     | 6      | 1      | 4     | 3      | 4      | -   | 8      |
| Ausland, einschl.<br>unbekanntes<br>Ausland 1) ..... i | 128 552 | 4 014 | 4 461 | 9 046 | 1 815 | 28 691 | 11 391 | 5 618 | 24 400 | 22 290 | 804 | 16 022 |
| m  | 70 032  | 2 306 | 2 584 | 4 812 | 973   | 15 387 | 6 159  | 2 835 | 12 898 | 12 202 | 480 | 9 396  |
| w  | 58 520  | 1 708 | 1 877 | 4 234 | 842   | 13 304 | 5 232  | 2 783 | 11 502 | 10 088 | 324 | 6 626  |
| Ungeklärt und<br>ohne Angabe ..... i                   | 85      | -     | 14    | 1     | 46    | -      | -      | 1     | 3      | 1      | -   | 19     |
| m  | 62      | -     | 9     | 1     | 33    | -      | -      | 1     | 2      | 1      | -   | 15     |
| w  | 23      | -     | 5     | -     | 13    | -      | -      | -     | 1      | -      | -   | 4      |
| Insgesamt ... i  | 129 523 | 4 032 | 4 479 | 9 120 | 1 862 | 28 830 | 11 425 | 5 681 | 24 633 | 22 585 | 805 | 16 071 |
| m  | 70 468  | 2 310 | 2 594 | 4 847 | 1 007 | 15 458 | 6 174  | 2 867 | 12 973 | 12 339 | 480 | 9 419  |
| w  | 59 055  | 1 722 | 1 885 | 4 273 | 855   | 13 372 | 5 251  | 2 814 | 11 660 | 10 246 | 325 | 6 652  |

Überschuß der Zu- (+) bzw. Fortzüge (-) gegenüber nebenstehenden Gebieten

|  |         |       |         |         |       |         |         |         |         |         |         |         |
|--|---------|-------|---------|---------|-------|---------|---------|---------|---------|---------|---------|---------|
| Deutsche Demokra-<br>tische Republik . i               | + 5 529 | + 163 | + 154   | + 490   | + 94  | + 1 347 | + 551   | + 254   | + 1 042 | + 808   | + 34    | + 592   |
| m  | + 2 598 | + 77  | + 80    | + 214   | + 43  | + 621   | + 253   | + 120   | + 495   | + 378   | + 21    | + 296   |
| w  | + 2 931 | + 86  | + 74    | + 276   | + 51  | + 726   | + 298   | + 134   | + 547   | + 430   | + 13    | + 296   |
| Berlin (Ost) ..... i                                   | + 956   | + 8   | + 24    | + 36    | -     | + 81    | + 39    | + 9     | + 42    | + 59    | + 2     | + 656   |
| m  | + 458   | + 4   | + 7     | + 17    | -     | + 37    | + 19    | + 5     | + 18    | + 42    | + 1     | + 308   |
| w  | + 498   | + 4   | + 17    | + 19    | -     | + 44    | + 20    | + 4     | + 24    | + 17    | + 1     | + 348   |
| Ausland, einschl.<br>unbekanntes<br>Ausland 1) ..... i | +63 324 | + 639 | + 2 767 | + 6 170 | + 614 | +17 854 | + 7 319 | + 3 433 | + 7 635 | +10 056 | + 1 121 | + 5 716 |
| m  | +35 463 | + 182 | + 1 358 | + 3 730 | + 278 | + 9 437 | + 4 074 | + 2 106 | + 4 276 | + 5 885 | + 723   | + 3 414 |
| w  | +27 861 | + 457 | + 1 409 | + 2 440 | + 336 | + 8 417 | + 3 245 | + 1 327 | + 3 359 | + 4 171 | + 398   | + 2 302 |
| Ungeklärt und<br>ohne Angabe ..... i                   | + 269   | + 8   | + 2     | + 17    | + 38  | -       | -       | + 195   | + 52    | -       | + 46    | + 12    |
| m  | + 194   | + 7   | -       | + 12    | + 27  | -       | -       | + 143   | + 37    | -       | + 32    | + 9     |
| w  | + 75    | + 1   | + 2     | + 5     | + 11  | -       | -       | + 52    | + 15    | -       | + 14    | + 3     |
| Insgesamt ... i  | +70 078 | + 818 | + 2 947 | + 6 713 | + 670 | +19 282 | + 7 909 | + 3 891 | + 8 771 | +10 922 | + 1 203 | + 6 952 |
| m  | +38 713 | + 270 | + 1 445 | + 3 973 | + 294 | +10 095 | + 4 346 | + 2 374 | + 4 826 | + 6 304 | + 777   | + 4 009 |
| w  | +31 365 | + 548 | + 1 502 | + 2 740 | + 376 | + 9 187 | + 3 563 | + 1 517 | + 3 945 | + 4 618 | + 426   | + 2 943 |

1) Einschl. Ostgebiete des Deutschen Reiches.

## 8 Wanderungen über die Grenzen des Bundesgebietes im 3. Vierteljahr 1986 nach Herkunft und Ziel sowie

## nach Ländern des Bundesgebietes

## 8.2 Deutsche

| Gebiet   | Bundes-<br>gebiet | Schles-<br>wig-<br>Hol-<br>stein | Ham-<br>burg | Nieder-<br>sachsen | Bremen | Nord-<br>rhein-<br>West-<br>falen | Hessen | Rhein-<br>land-<br>Pfalz | Baden-<br>Würt-<br>tem-<br>berg | Bayern | Saar-<br>land | Berlin<br>(West) |       |
|--|-------------------|----------------------------------|--------------|--------------------|--------|-----------------------------------|--------|--------------------------|---------------------------------|--------|---------------|------------------|-------|
| Zuzüge aus nebenstehenden Gebieten                   |                   |                                  |              |                    |        |                                   |        |                          |                                 |        |               |                  |       |
| Deutsche Demokratische Republik                      | i                 | 6 190                            | 174          | 148                | 548    | 91                                | 1 437  | 570                      | 301                             | 1 239  | 1 062         | 34               | 586   |
|  | m                 | 2 848                            | 77           | 76                 | 235    | 42                                | 664    | 260                      | 142                             | 552    | 493           | 20               | 287   |
|  | w                 | 3 342                            | 97           | 72                 | 313    | 49                                | 773    | 310                      | 159                             | 687    | 569           | 14               | 299   |
| Berlin (Ost) .....                                   | i                 | 923                              | 10           | 20                 | 40     | -                                 | 87     | 39                       | 15                              | 46     | 27            | 2                | 637   |
|  | m                 | 425                              | 4            | 7                  | 20     | -                                 | 38     | 19                       | 7                               | 19     | 14            | 1                | 296   |
|  | w                 | 498                              | 6            | 13                 | 20     | -                                 | 49     | 20                       | 8                               | 27     | 13            | 1                | 341   |
| Ausland, einschl.<br>unbekanntes<br>Ausland 1) ..... | i                 | 29 009                           | 683          | 1 030              | 2 364  | 241                               | 8 941  | 2 693                    | 1 634                           | 5 448  | 4 910         | 260              | 805   |
|  | m                 | 14 363                           | 369          | 545                | 1 153  | 156                               | 4 417  | 1 368                    | 722                             | 2 696  | 2 392         | 119              | 426   |
|  | w                 | 14 646                           | 314          | 485                | 1 211  | 85                                | 4 524  | 1 325                    | 912                             | 2 752  | 2 518         | 141              | 379   |
| Ungeklärt und<br>ohne Angabe .....                   | i                 | 295                              | 7            | 15                 | 9      | 5                                 | -      | -                        | 157                             | 55     | -             | 44               | 3     |
|  | m                 | 211                              | 6            | 9                  | 7      | 4                                 | -      | -                        | 113                             | 39     | -             | 30               | 3     |
|  | w                 | 84                               | 1            | 6                  | 2      | 1                                 | -      | -                        | 44                              | 16     | -             | 14               | -     |
| Insgesamt ...  | i                 | 36 417                           | 874          | 1 213              | 2 961  | 337                               | 10 465 | 3 302                    | 2 107                           | 6 788  | 5 999         | 340              | 2 031 |
|  | m                 | 17 847                           | 456          | 637                | 1 415  | 202                               | 5 119  | 1 647                    | 984                             | 3 306  | 2 899         | 170              | 1 012 |
|  | w                 | 18 570                           | 418          | 576                | 1 546  | 135                               | 5 346  | 1 655                    | 1 123                           | 3 482  | 3 100         | 170              | 1 019 |

## Fortzüge nach nebenstehenden Gebieten

|  |   |        |     |     |       |     |       |       |       |       |       |     |     |
|--|---|--------|-----|-----|-------|-----|-------|-------|-------|-------|-------|-----|-----|
| Deutsche Demokratische Republik                | i | 812    | 16  | 3   | 65    | 1   | 126   | 26    | 54    | 226   | 279   | 1   | 15  |
|  | m | 340    | 4   | -   | 27    | 1   | 66    | 12    | 28    | 72    | 127   | -   | 3   |
|  | w | 472    | 12  | 3   | 38    | -   | 60    | 14    | 26    | 154   | 152   | 1   | 12  |
| Berlin (Ost)                                   | i | 40     | 2   | -   | 4     | -   | 8     | 2     | 7     | 4     | 7     | -   | 6   |
|  | m | 13     | -   | -   | 3     | -   | 2     | 1     | 3     | 1     | 3     | -   | -   |
|  | w | 27     | 2   | -   | 1     | -   | 6     | 1     | 4     | 3     | 4     | -   | 6   |
| Ausland, einschl.<br>unbekanntes<br>Ausland 1) | i | 18 116 | 885 | 510 | 1 667 | 205 | 4 309 | 1 645 | 1 283 | 3 179 | 3 383 | 234 | 816 |
|  | m | 8 628  | 455 | 260 | 779   | 126 | 2 065 | 800   | 537   | 1 475 | 1 584 | 114 | 433 |
|  | w | 9 488  | 430 | 250 | 888   | 79  | 2 244 | 845   | 746   | 1 704 | 1 799 | 120 | 383 |
| Ungeklärt und<br>ohne Angabe                   | i | 53     | -   | 7   | 1     | 30  | -     | -     | 1     | 3     | 1     | -   | 10  |
|  | m | 44     | -   | 3   | 1     | 26  | -     | -     | 1     | 2     | 1     | -   | 10  |
|  | w | 9      | -   | 4   | -     | 4   | -     | -     | -     | 1     | -     | -   | -   |
| Insgesamt                                      | i | 19 021 | 903 | 520 | 1 737 | 236 | 4 443 | 1 673 | 1 345 | 3 412 | 3 670 | 235 | 847 |
|  | m | 9 025  | 459 | 263 | 810   | 153 | 2 133 | 813   | 569   | 1 550 | 1 715 | 114 | 446 |
|  | w | 9 996  | 444 | 257 | 927   | 83  | 2 310 | 860   | 776   | 1 862 | 1 955 | 121 | 401 |

## Überschuß der Zu- (+) bzw. Fortzüge (-) gegenüber nebenstehenden Gebieten

|  |   |         |       |       |         |       |         |         |       |         |         |       |         |
|--|---|---------|-------|-------|---------|-------|---------|---------|-------|---------|---------|-------|---------|
| Deutsche Demokratische Republik                | i | + 5 378 | + 158 | + 145 | + 483   | + 90  | + 1 311 | + 544   | + 247 | + 1 013 | + 783   | + 33  | + 571   |
|  | m | + 2 508 | + 73  | + 76  | + 208   | + 41  | + 598   | + 248   | + 114 | + 480   | + 366   | + 20  | + 284   |
|  | w | + 2 870 | + 85  | + 69  | + 275   | + 49  | + 713   | + 296   | + 133 | + 533   | + 417   | + 13  | + 287   |
| Berlin (Ost)                                   | i | + 883   | + 8   | + 20  | + 36    | -     | + 79    | + 37    | + 8   | + 42    | + 20    | + 2   | + 631   |
|  | m | + 412   | + 4   | + 7   | + 17    | -     | + 36    | + 18    | + 4   | + 18    | + 11    | + 1   | + 296   |
|  | w | + 471   | + 4   | + 13  | + 19    | -     | + 43    | + 19    | + 4   | + 24    | + 9     | + 1   | + 335   |
| Ausland, einschl.<br>unbekanntes<br>Ausland 1) | i | +10 893 | - 202 | + 520 | + 697   | + 36  | + 4 632 | + 1 048 | + 351 | + 2 269 | + 1 527 | + 26  | - 11    |
|  | m | + 5 735 | - 86  | + 285 | + 374   | + 30  | + 2 352 | + 568   | + 185 | + 1 221 | + 808   | + 5   | - 7     |
|  | w | + 5 158 | - 116 | + 235 | + 323   | + 6   | + 2 280 | + 480   | + 166 | + 1 048 | + 719   | + 21  | - 4     |
| Ungeklärt und<br>ohne Angabe                   | i | + 242   | + 7   | + 8   | - 8     | - 25  | -       | -       | + 156 | + 52    | - 1     | + 44  | - 7     |
|  | m | + 167   | + 6   | + 6   | - 6     | - 22  | -       | -       | + 112 | + 37    | - 1     | + 30  | - 7     |
|  | w | + 75    | + 1   | + 2   | - 2     | - 3   | -       | -       | + 44  | + 15    | -       | + 14  | -       |
| Insgesamt                                      | i | +17 396 | - 29  | + 693 | + 1 224 | + 101 | + 6 022 | + 1 629 | + 762 | + 3 376 | + 2 329 | + 105 | + 1 184 |
|  | m | + 8 822 | - 3   | + 374 | + 605   | + 49  | + 2 986 | + 834   | + 415 | + 1 756 | + 1 184 | + 56  | + 566   |
|  | w | + 8 574 | - 26  | + 319 | + 619   | + 52  | + 3 036 | + 795   | + 347 | + 1 620 | + 1 145 | + 49  | + 618   |

1) Einschl. Ostgebiete des Deutschen Reiches.

**8 Wanderungen über die Grenzen des Bundesgebietes (ohne Rheinland-Pfalz) im 3. Vierteljahr 1986 nach Herkunft  
und Ziel sowie nach Ländern des Bundesgebietes**

**8.3 Erwerbstätige insgesamt**

| Gebiet  | Bundes-<br>gebiet | Schles-<br>wig-<br>Hol-<br>stein | Ham-<br>burg | Nieder-<br>sachsen | Bremen | Nord-<br>rhein-<br>West-<br>falen | Hessen  | Rhein-<br>land-<br>Pfalz | Baden-<br>Würt-<br>tem-<br>berg | Bayern    | Saar-<br>land | Berlin<br>(West) 1) |       |
|---|-------------------|----------------------------------|--------------|--------------------|--------|-----------------------------------|---------|--------------------------|---------------------------------|-----------|---------------|---------------------|-------|
| Zuzüge aus nebenstehenden Gebieten  |                   |                                  |              |                    |        |                                   |         |                          |                                 |           |               |                     |       |
| Deutsche Demokra-<br>tische Republik . .                                  | i                 | 1 041                            | 17           | 38                 | 40     | 2                                 | 393     | 118                      | 24                              | 265       | 134           | 2                   | 8     |
|   | m                 | 617                              | 10           | 29                 | 21     | 1                                 | 240     | 77                       | 12                              | 144       | 76            | 1                   | 6     |
|   | w                 | 424                              | 7            | 9                  | 19     | 1                                 | 153     | 41                       | 12                              | 121       | 58            | 1                   | 2     |
| Berlin (Ost) . . . . .  | i                 | 75                               | 3            | 6                  | 6      | -                                 | 15      | 8                        | 2                               | 16        | -             | -                   | 19    |
|   | m                 | 39                               | 1            | 4                  | 4      | -                                 | 9       | 6                        | 1                               | 5         | -             | -                   | 9     |
|   | w                 | 36                               | 2            | 2                  | 2      | -                                 | 6       | 2                        | 1                               | 11        | -             | -                   | 10    |
| Ausland, einschl.<br>unbekanntes<br>Ausland 2) . . . . .                  | i                 | 35 062                           | 816          | 1 908              | 2 535  | 319                               | 9 834   | 3 566                    | 1 373                           | 7 352     | 5 512         | 241                 | 1 606 |
|   | m                 | 24 875                           | 546          | 1 456              | 1 923  | 235                               | 6 599   | 2 718                    | 967                             | 5 269     | 3 911         | 169                 | 1 082 |
|   | w                 | 10 187                           | 270          | 452                | 612    | 84                                | 3 235   | 848                      | 406                             | 2 083     | 1 601         | 72                  | 524   |
| Ungeklärt und<br>ohne Angabe . . . . .                                    | i                 | 98                               | 3            | 6                  | 1      | 2                                 | -       | -                        | 70                              | 10        | -             | 6                   | -     |
|   | m                 | 79                               | 3            | 4                  | 1      | 1                                 | -       | -                        | 58                              | 10        | -             | 2                   | -     |
|   | w                 | 19                               | -            | 2                  | -      | 1                                 | -       | -                        | 12                              | -         | -             | 4                   | -     |
| Insgesamt . . . . .   | i                 | 36 276                           | 839          | 1 958              | 2 582  | 323                               | 10 242  | 3 692                    | 1 469                           | 7 643     | 5 646         | 249                 | 1 633 |
|   | m                 | 25 610                           | 560          | 1 493              | 1 949  | 237                               | 6 848   | 2 801                    | 1 038                           | 5 428     | 3 987         | 172                 | 1 097 |
|   | w                 | 10 666                           | 279          | 465                | 633    | 86                                | 3 394   | 891                      | 431                             | 2 215     | 1 659         | 77                  | 536   |
| Fortzüge nach nebenstehenden Gebieten                                     |                   |                                  |              |                    |        |                                   |         |                          |                                 |           |               |                     |       |
| Deutsche Demokra-<br>tische Republik . .                                  | i                 | 126                              | 5            | 2                  | 10     | -                                 | 49      | 11                       | -                               | 10        | 39            | -                   | -     |
|   | m                 | 94                               | 2            | -                  | 7      | -                                 | 41      | 9                        | -                               | 6         | 29            | -                   | -     |
|   | w                 | 32                               | 3            | 2                  | 3      | -                                 | 8       | 2                        | -                               | 4         | 10            | -                   | -     |
| Berlin (Ost) . . . . .  | i                 | 5                                | -            | 1                  | -      | -                                 | 1       | 1                        | -                               | -         | 1             | -                   | 1     |
|   | m                 | 4                                | -            | 1                  | -      | -                                 | 1       | 1                        | -                               | -         | 1             | -                   | -     |
|   | w                 | 1                                | -            | -                  | -      | -                                 | -       | -                        | -                               | -         | -             | -                   | 1     |
| Ausland, einschl.<br>unbekanntes<br>Ausland 2) . . . . .                  | i                 | 26 805                           | 737          | 1 886              | 1 894  | 441                               | 5 047   | 2 934                    | -                               | 6 576     | 5 666         | 193                 | 1 431 |
|   | m                 | 18 528                           | 501          | 1 546              | 1 227  | 308                               | 3 505   | 2 181                    | -                               | 4 464     | 3 751         | 135                 | 910   |
|   | w                 | 8 277                            | 236          | 340                | 667    | 133                               | 1 542   | 753                      | -                               | 2 112     | 1 915         | 58                  | 521   |
| Ungeklärt und<br>ohne Angabe . . . . .                                    | i                 | 27                               | -            | 9                  | -      | 12                                | -       | -                        | -                               | 2         | -             | -                   | 4     |
|   | m                 | 23                               | -            | 7                  | -      | 10                                | -       | -                        | -                               | 2         | -             | -                   | 4     |
|   | w                 | 4                                | -            | 2                  | -      | 2                                 | -       | -                        | -                               | -         | -             | -                   | -     |
| Insgesamt . . . . .   | i                 | 28 200                           | 742          | 1 898              | 1 904  | 453                               | 5 097   | 2 946                    | 1 237 <sup>a)</sup>             | 6 588     | 5 706         | 193                 | 1 436 |
|   | m                 | 19 273                           | 503          | 1 554              | 1 234  | 318                               | 3 547   | 2 191                    | 624 <sup>a)</sup>               | 4 472     | 3 781         | 135                 | 914   |
|   | w                 | 8 927                            | 239          | 344                | 670    | 135                               | 1 550   | 755                      | 613 <sup>a)</sup>               | 2 116     | 1 925         | 58                  | 522   |
| Überschuß der Zu- (+) bzw. Fortzüge (-) gegenüber nebenstehenden Gebieten |                   |                                  |              |                    |        |                                   |         |                          |                                 |           |               |                     |       |
| Deutsche Demokra-<br>tische Republik . .                                  | i                 | + 891 +                          | 12 +         | 36 +               | 30 +   | 2 +                               | 344 +   | 107                      | - +                             | 255 +     | 95 +          | 2 +                 | 8     |
|   | m                 | + 511 +                          | 8 +          | 29 +               | 14 +   | 1 +                               | 199 +   | 68                       | - +                             | 138 +     | 47 +          | 1 +                 | 6     |
|   | w                 | + 380 +                          | 4 +          | 7 +                | 16 +   | 1 +                               | 145 +   | 39                       | - +                             | 117 +     | 48 +          | 1 +                 | 2     |
| Berlin (Ost) . . . . .  | i                 | + 68 +                           | 3 +          | 5 +                | 6      | - +                               | 14 +    | 7                        | - +                             | 16 -      | 1             | - +                 | 18    |
|   | m                 | + 34 +                           | 1 +          | 3 +                | 4      | - +                               | 8 +     | 5                        | - +                             | 5 -       | 1             | - +                 | 9     |
|   | w                 | + 34 +                           | 2 +          | 2 +                | 2      | - +                               | 6 +     | 2                        | - +                             | 11        | -             | - +                 | 9     |
| Ausland, einschl.<br>unbekanntes<br>Ausland 2) . . . . .                  | i                 | + 6 884 +                        | 79 +         | 22 +               | 641 -  | 122 +                             | 4 787 + | 632                      | - +                             | 776 -     | 154 +         | 48 +                | 175   |
|   | m                 | + 5 380 +                        | 45 -         | 90 +               | 696 -  | 73 +                              | 3 094 + | 537                      | - +                             | 805 +     | 160 +         | 34 +                | 172   |
|   | w                 | + 1 504 +                        | 34 +         | 112 -              | 55 -   | 49 +                              | 1 693 + | 95                       | - -                             | 29 -      | 314 +         | 14 +                | 3     |
| Ungeklärt und<br>ohne Angabe . . . . .                                    | i                 | + 1 +                            | 3 -          | 3 +                | 1 -    | 10                                | -       | -                        | - +                             | 8         | - +           | 6 -                 | 4     |
|   | m                 | - 2 +                            | 3 -          | 3 +                | 1 -    | 9                                 | -       | -                        | - +                             | 8         | - +           | 2 -                 | 4     |
|   | w                 | + 3                              | -            | -                  | -      | 1                                 | -       | -                        | -                               | -         | - +           | 4                   | -     |
| Insgesamt . . . . .   | i                 | + 8 076 +                        | 97 +         | 60 +               | 678 -  | 130 +                             | 5 145 + | 746 +                    | 232 <sup>a)</sup>               | + 1 055 - | 60 +          | 56 +                | 197   |
|   | m                 | + 6 337 +                        | 57 -         | 61 +               | 715 -  | 81 +                              | 3 301 + | 610 +                    | 414 <sup>a)</sup>               | + 956 +   | 206 +         | 37 +                | 183   |
|   | w                 | + 1 739 +                        | 40 +         | 121 -              | 37 -   | 49 +                              | 1 844 + | 136 -                    | 182 <sup>a)</sup>               | + 99 -    | 266 +         | 19 +                | 14    |

1) Geschätzte Zahlen.

2) Einschl. Ostgebiete des Deutschen Reiches.

a) Geschätzte Zahl mit der Annahme, daß der Anteil der fortgezogenen Erwerbstätigen an der Gesamtzahl der Fortgezogenen in Rheinland-Pfalz genauso groß ist wie im Durchschnitt der übrigen 10 Bundesländer.



8 Wanderungen über die Grenzen des Bundesgebietes (ohne Rheinland-Pfalz) im 3. Vierteljahr 1986 nach Herkunft

und Ziel sowie nach Ländern des Bundesgebietes

8.4 Erwerbstätige/Deutsche

| Gebiet | Bundes-<br>gebiet | Schles-<br>wig-<br>Hol-<br>stein | Ham-<br>burg | Nieder-<br>sachsen | Bremen | Nord-<br>rhein-<br>West-<br>falen | Hessen | Rhein-<br>land-<br>Pfalz | Baden-<br>Würt-<br>tem-<br>berg | Bayern | Saar-<br>land | Berlin<br>(West)1) |
|--------|-------------------|----------------------------------|--------------|--------------------|--------|-----------------------------------|--------|--------------------------|---------------------------------|--------|---------------|--------------------|
|--------|-------------------|----------------------------------|--------------|--------------------|--------|-----------------------------------|--------|--------------------------|---------------------------------|--------|---------------|--------------------|

Zuzüge aus nebenstehenden Gebieten

|  |   |       |     |     |     |    |       |     |     |       |       |    |     |
|--|---|-------|-----|-----|-----|----|-------|-----|-----|-------|-------|----|-----|
| Deutsche Demokra-<br>tische Republik .               | i | 1 015 | 15  | 36  | 39  | 2  | 381   | 117 | 23  | 263   | 130   | 2  | 7   |
|  | m | 596   | 8   | 27  | 20  | 1  | 231   | 76  | 12  | 142   | 73    | 1  | 5   |
|  | w | 419   | 7   | 9   | 19  | 1  | 150   | 41  | 11  | 121   | 57    | 1  | 2   |
| Berlin (Ost) .....                                   | i | 70    | 3   | 5   | 6   | -  | 15    | 8   | 2   | 16    | -     | -  | 15  |
|  | m | 36    | 1   | 4   | 4   | -  | 9     | 6   | 1   | 5     | -     | -  | 6   |
|  | w | 34    | 2   | 1   | 2   | -  | 6     | 2   | 1   | 11    | -     | -  | 9   |
| Ausland, einschl.<br>unbekanntes<br>Ausland 2) ..... | i | 8 459 | 179 | 312 | 461 | 88 | 3 798 | 602 | 307 | 1 476 | 1 021 | 57 | 158 |
|  | m | 5 278 | 136 | 223 | 335 | 75 | 2 124 | 437 | 201 | 935   | 662   | 38 | 112 |
|  | w | 3 181 | 43  | 89  | 126 | 13 | 1 674 | 165 | 106 | 541   | 359   | 19 | 46  |
| Ungeklärt und<br>ohne Angabe .....                   | i | 85    | 2   | 6   | 1   | 2  | -     | -   | 58  | 10    | -     | 6  | -   |
|  | m | 67    | 2   | 4   | 1   | 1  | -     | -   | 47  | 10    | -     | 2  | -   |
|  | w | 18    | -   | 2   | -   | 1  | -     | -   | 11  | -     | -     | 4  | -   |
| Insgesamt ...  | i | 9 629 | 199 | 359 | 507 | 92 | 4 194 | 727 | 390 | 1 765 | 1 151 | 65 | 180 |
|  | m | 5 977 | 147 | 258 | 360 | 77 | 2 364 | 519 | 261 | 1 092 | 735   | 41 | 123 |
|  | w | 3 652 | 52  | 101 | 147 | 15 | 1 830 | 208 | 129 | 673   | 416   | 24 | 57  |

Fortzüge nach nebenstehenden Gebieten

|  |   |       |     |     |     |     |       |     |                   |       |       |    |     |
|--|---|-------|-----|-----|-----|-----|-------|-----|-------------------|-------|-------|----|-----|
| Deutsche Demokra-<br>tische Republik .               | i | 119   | 5   | 2   | 9   | -   | 47    | 9   | .                 | 10    | 37    | -  | -   |
|  | m | 89    | 2   | -   | 6   | -   | 40    | 8   | .                 | 6     | 27    | -  | -   |
|  | w | 30    | 3   | 2   | 3   | -   | 7     | 1   | .                 | 4     | 10    | -  | -   |
| Berlin (Ost) .....                                   | i | 4     | -   | -   | -   | -   | 1     | 1   | .                 | -     | 1     | -  | 1   |
|  | m | 3     | -   | -   | -   | -   | 1     | 1   | .                 | -     | 1     | -  | -   |
|  | w | 1     | -   | -   | -   | -   | -     | -   | .                 | -     | -     | -  | 1   |
| Ausland, einschl.<br>unbekanntes<br>Ausland 2) ..... | i | 5 543 | 251 | 254 | 490 | 125 | 1 240 | 495 | .                 | 1 120 | 1 279 | 86 | 203 |
|  | m | 3 469 | 182 | 177 | 315 | 84  | 829   | 338 | .                 | 620   | 732   | 53 | 139 |
|  | w | 2 074 | 69  | 77  | 175 | 41  | 411   | 157 | .                 | 500   | 547   | 33 | 64  |
| Ungeklärt und<br>ohne Angabe .....                   | i | 22    | -   | 5   | -   | 11  | -     | -   | .                 | 2     | -     | -  | 4   |
|  | m | 18    | -   | 3   | -   | 9   | -     | -   | .                 | 2     | -     | -  | 4   |
|  | w | 4     | -   | 2   | -   | 2   | -     | -   | .                 | -     | -     | -  | -   |
| Insgesamt ...  | i | 5 981 | 256 | 261 | 499 | 136 | 1 288 | 505 | 293 <sup>a)</sup> | 1 132 | 1 317 | 86 | 208 |
|  | m | 3 703 | 184 | 180 | 321 | 93  | 870   | 347 | 124 <sup>a)</sup> | 628   | 760   | 53 | 143 |
|  | w | 2 278 | 72  | 81  | 178 | 43  | 418   | 158 | 169 <sup>a)</sup> | 504   | 557   | 33 | 65  |

Überschuß der Zu- (+) bzw. Fortzüge (-) gegenüber nebenstehenden Gebieten

|  |   |           |      |      |      |      |         |       |                   |         |       |      |    |
|--|---|-----------|------|------|------|------|---------|-------|-------------------|---------|-------|------|----|
| Deutsche Demokra-<br>tische Republik .               | i | + 873 +   | 10 + | 34 + | 30 + | 2 +  | 334 +   | 108   | .                 | + 253 + | 93 +  | 2 +  | 7  |
|  | m | + 495 +   | 6 +  | 27 + | 14 + | 1 +  | 191 +   | 68    | .                 | + 136 + | 46 +  | 1 +  | 5  |
|  | w | + 378 +   | 4 +  | 7 +  | 16 + | 1 +  | 143 +   | 40    | .                 | + 117 + | 47 +  | 1 +  | 2  |
| Berlin (Ost) .....                                   | i | + 64 +    | 3 +  | 5 +  | 6    | - +  | 14 +    | 7     | .                 | + 16 -  | 1     | - +  | 14 |
|  | m | + 32 +    | 1 +  | 4 +  | 4    | - +  | 8 +     | 5     | .                 | + 5 -   | 1     | - +  | 6  |
|  | w | + 32 +    | 2 +  | 1 +  | 2    | - +  | 6 +     | 2     | .                 | + 11    | -     | - +  | 8  |
| Ausland, einschl.<br>unbekanntes<br>Ausland 2) ..... | i | + 2 609 - | 72 + | 58 - | 29 - | 37 + | 2 558 + | 107   | .                 | + 356 - | 258 - | 29 - | 45 |
|  | m | + 1 608 - | 46 + | 46 + | 20 - | 9 +  | 1 295 + | 99    | .                 | + 315 - | 70 -  | 15 - | 27 |
|  | w | + 1 001 - | 26 + | 12 - | 49 - | 28 + | 1 263 + | 8     | .                 | + 41 -  | 188 - | 14 - | 18 |
| Ungeklärt und<br>ohne Angabe .....                   | i | + 5 +     | 2 +  | 1 +  | 1 -  | 9    | -       | -     | .                 | + 8     | - +   | 6 -  | 4  |
|  | m | + 2 +     | 2 +  | 1 +  | 1 -  | 8    | -       | -     | .                 | + 8     | - +   | 2 -  | 4  |
|  | w | + 3       | -    | -    | -    | 1    | -       | -     | .                 | -       | - +   | 4    | -  |
| Insgesamt ...  | i | + 3 648 - | 57 + | 98 + | 8 -  | 44 + | 2 906 + | 222 + | 97 <sup>a)</sup>  | + 633 - | 166 - | 21 - | 28 |
|  | m | + 2 274 - | 37 + | 78 + | 39 - | 16 + | 1 494 + | 172 + | 137 <sup>a)</sup> | + 464 - | 25 -  | 12 - | 20 |
|  | w | + 1 374 - | 20 + | 20 - | 31 - | 28 + | 1 412 + | 50 -  | 40 <sup>a)</sup>  | + 169 - | 141 - | 9 -  | 8  |

1) Geschätzte Zahlen.

2) Einschl. Ostgebiete des Deutschen Reiches.

a) Geschätzte Zahl mit der Annahme, daß der Anteil der fortgezogenen Erwerbstätigen an der Gesamtzahl der Fortgezogenen in Rheinland-Pfalz genauso groß ist wie im Durchschnitt der übrigen 10 Bundesländer.

9 WANDERUNGEN ZWISCHEN DEM BUNDES GEBIET UND DEM AUSLAND IM 3. VIERTELJAHR 1986 NACH HERKUNFTS- BZW. ZIELLAENDERN

| HERKUNFTS- BZW.<br>ZIELLAEND<br>STAATSANGEH. | Z U Z U E G E |           |          | F O R T Z U E G E |           |          | W A N D E R U N G E S A L D O |           |          |
|--|---------------|-----------|----------|-------------------|-----------|----------|-------------------------------|-----------|----------|
|  | INSGESAMT     | MAENNlich | WEIBlich | INSGESAMT         | MAENNlich | WEIBlich | INSGESAMT                     | MAENNlich | WEIBlich |
| PERSONEN INSGESAMT                           |               |           |          |                   |           |          |                               |           |          |
| EUROP.-AUSLAND                               | 127 758       | 65 894    | 61 904   | 95 643            | 49 729    | 45 914   | 32 155                        | 16 165    | 15990    |
| ZUSAMMEN                                     | 20 311        | 9 979     | 10 332   | 10 359            | 4 793     | 5 566    | 9 952                         | 5 186     | 4766     |
| DEUTSCHE                                     | 107 427       | 55 915    | 51 572   | 85 284            | 44 936    | 40 348   | 22 203                        | 10 979    | 11224    |
| AUSLAENDER                                   |               |           |          |                   |           |          |                               |           |          |
| BELGIEN                                      |               |           |          |                   |           |          |                               |           |          |
| ZUSAMMEN                                     | 1 357         | 748       | 649      | 1 179             | 628       | 551      | 218                           | 120       | 98       |
| DEUTSCHE                                     | 662           | 341       | 321      | 679               | 338       | 341      | 17-                           | 3         | 20-      |
| AUSLAENDER                                   | 735           | 407       | 328      | 500               | 290       | 210      | 235                           | 117       | 118      |
| BULGARIEN                                    |               |           |          |                   |           |          |                               |           |          |
| ZUSAMMEN                                     | 342           | 164       | 178      | 204               | 109       | 95       | 138                           | 55        | 83       |
| DEUTSCHE                                     | 6             |           | 6        | 10                | 5         | 5        | 4-                            | 5-        | 1        |
| AUSLAENDER                                   | 336           | 164       | 172      | 194               | 104       | 90       | 142                           | 60        | 82       |
| DAENEMARK                                    |               |           |          |                   |           |          |                               |           |          |
| ZUSAMMEN                                     | 765           | 330       | 435      | 929               | 502       | 427      | 164-                          | 172-      | 8        |
| DEUTSCHE                                     | 165           | 86        | 79       | 234               | 120       | 114      | 69-                           | 34-       | 35-      |
| AUSLAENDER                                   | 600           | 244       | 356      | 695               | 382       | 313      | 95-                           | 138-      | 43       |
| FINNLAND                                     |               |           |          |                   |           |          |                               |           |          |
| ZUSAMMEN                                     | 534           | 218       | 316      | 643               | 253       | 390      | 109-                          | 35-       | 74-      |
| DEUTSCHE                                     | 54            | 29        | 25       | 64                | 40        | 24       | 10-                           | 11-       | 1        |
| AUSLAENDER                                   | 480           | 189       | 291      | 579               | 213       | 366      | 99-                           | 24-       | 75-      |
| FRANKREICH                                   |               |           |          |                   |           |          |                               |           |          |
| ZUSAMMEN                                     | 4 429         | 2 183     | 2 246    | 3 916             | 1 840     | 2 076    | 513                           | 343       | 170      |
| DEUTSCHE                                     | 1 166         | 573       | 593      | 1 425             | 638       | 787      | 259-                          | 65-       | 194-     |
| AUSLAENDER                                   | 3 263         | 1 610     | 1 653    | 2 491             | 1 202     | 1 289    | 772                           | 408       | 364      |
| GRIECHENLAND                                 |               |           |          |                   |           |          |                               |           |          |
| ZUSAMMEN                                     | 4 141         | 2 279     | 1 862    | 5 081             | 2 717     | 2 364    | 940-                          | 438-      | 502-     |
| DEUTSCHE                                     | 329           | 156       | 173      | 272               | 115       | 157      | 57                            | 41        | 16       |
| AUSLAENDER                                   | 3 812         | 2 123     | 1 689    | 4 809             | 2 602     | 2 207    | 997-                          | 479-      | 518-     |
| IRLAND                                       |               |           |          |                   |           |          |                               |           |          |
| ZUSAMMEN                                     | 1 109         | 583       | 526      | 595               | 289       | 306      | 514                           | 294       | 220      |
| DEUTSCHE                                     | 58            | 48        | 50       | 74                | 36        | 38       | 24                            | 12        | 12       |
| AUSLAENDER                                   | 1 051         | 535       | 476      | 521               | 253       | 268      | 490                           | 282       | 208      |
| ISLAND                                       |               |           |          |                   |           |          |                               |           |          |
| ZUSAMMEN                                     | 73            | 36        | 37       | 69                | 37        | 32       | 4                             | 1-        | 5        |
| DEUTSCHE                                     | 6             | 4         | 2        | 7                 | 3         | 4        | 1-                            | 1         | 2-       |
| AUSLAENDER                                   | 67            | 32        | 35       | 62                | 34        | 28       | 5                             | 2-        | 7        |
| ITALIEN                                      |               |           |          |                   |           |          |                               |           |          |
| ZUSAMMEN                                     | 14 354        | 8 680     | 5 714    | 12 758            | 7 375     | 5 383    | 1 636                         | 1 305     | 331      |
| DEUTSCHE                                     | 986           | 454       | 532      | 896               | 368       | 528      | 90                            | 86        | 4        |
| AUSLAENDER                                   | 13 408        | 8 226     | 5 182    | 11 862            | 7 007     | 4 855    | 1 546                         | 1 219     | 327      |
| JUGOSLAWIEN                                  |               |           |          |                   |           |          |                               |           |          |
| ZUSAMMEN                                     | 8 355         | 4 596     | 3 759    | 7 673             | 4 126     | 3 547    | 682                           | 470       | 212      |
| DEUTSCHE                                     | 205           | 109       | 96       | 163               | 81        | 82       | 42                            | 28        | 14       |
| AUSLAENDER                                   | 8 150         | 4 487     | 3 663    | 7 510             | 4 045     | 3 465    | 640                           | 442       | 198      |
| LUXEMBURG                                    |               |           |          |                   |           |          |                               |           |          |
| ZUSAMMEN                                     | 300           | 154       | 146      | 288               | 164       | 124      | 12                            | 10-       | 22       |
| DEUTSCHE                                     | 151           | 78        | 73       | 169               | 81        | 88       | 18-                           | 3-        | 15-      |
| AUSLAENDER                                   | 149           | 76        | 73       | 119               | 83        | 36       | 30                            | 7-        | 37       |
| NIEDERLANDE                                  |               |           |          |                   |           |          |                               |           |          |
| ZUSAMMEN                                     | 2 410         | 1 354     | 1 056    | 2 174             | 1 121     | 1 053    | 236                           | 233       | 3        |
| DEUTSCHE                                     | 816           | 434       | 382      | 1 010             | 480       | 530      | 194-                          | 46-       | 148-     |
| AUSLAENDER                                   | 1 594         | 920       | 674      | 1 164             | 641       | 523      | 430                           | 279       | 151      |
| NORWEGEN                                     |               |           |          |                   |           |          |                               |           |          |
| ZUSAMMEN                                     | 400           | 172       | 228      | 391               | 175       | 216      | 9                             | 3-        | 12       |
| DEUTSCHE                                     | 49            | 28        | 21       | 114               | 56        | 58       | 65-                           | 28-       | 37-      |
| AUSLAENDER                                   | 351           | 144       | 207      | 277               | 119       | 158      | 74                            | 25        | 49       |
| ÖSTERREICH                                   |               |           |          |                   |           |          |                               |           |          |
| ZUSAMMEN                                     | 4 985         | 3 146     | 1 839    | 3 973             | 2 518     | 1 455    | 1 012                         | 628       | 384      |
| DEUTSCHE                                     | 789           | 398       | 391      | 987               | 443       | 544      | 198-                          | 45-       | 153-     |
| AUSLAENDER                                   | 4 196         | 2 748     | 1 448    | 2 986             | 2 075     | 911      | 1 210                         | 673       | 537      |
| POLEN 1)                                     |               |           |          |                   |           |          |                               |           |          |
| ZUSAMMEN                                     | 42 516        | 20 782    | 21 734   | 23 388            | 11 031    | 12 357   | 19 128                        | 9 751     | 9377     |
| DEUTSCHE                                     | 8 742         | 4 266     | 4 476    | 584               | 278       | 306      | 8 158                         | 3 988     | 4170     |
| AUSLAENDER                                   | 33 774        | 16 516    | 17 258   | 22 804            | 10 753    | 12 051   | 10 970                        | 5 763     | 5207     |
| PORTUGAL                                     |               |           |          |                   |           |          |                               |           |          |
| ZUSAMMEN                                     | 1 346         | 652       | 694      | 791               | 429       | 362      | 555                           | 223       | 332      |
| DEUTSCHE                                     | 269           | 155       | 114      | 209               | 115       | 94       | 60                            | 40        | 20       |
| AUSLAENDER                                   | 1 077         | 497       | 580      | 582               | 314       | 268      | 495                           | 183       | 312      |
| RUMAENIEN                                    |               |           |          |                   |           |          |                               |           |          |
| ZUSAMMEN                                     | 4 379         | 2 031     | 2 348    | 701               | 299       | 402      | 3 678                         | 1 732     | 1546     |
| DEUTSCHE                                     | 2 406         | 1 146     | 1 260    | 16                | 10        | 6        | 2 390                         | 1 136     | 1254     |
| AUSLAENDER                                   | 1 973         | 885       | 1 088    | 685               | 289       | 396      | 1 288                         | 596       | 692      |
| SCHWEDEN                                     |               |           |          |                   |           |          |                               |           |          |
| ZUSAMMEN                                     | 655           | 298       | 397      | 601               | 302       | 299      | 94                            | 4-        | 98       |
| DEUTSCHE                                     | 126           | 68        | 58       | 144               | 76        | 68       | 18-                           | 8-        | 10-      |
| AUSLAENDER                                   | 569           | 230       | 339      | 457               | 226       | 231      | 112                           | 4         | 108      |
| SCHWEIZ                                      |               |           |          |                   |           |          |                               |           |          |
| ZUSAMMEN                                     | 1 769         | 877       | 892      | 1 979             | 915       | 1 064    | 210-                          | 38-       | 172-     |
| DEUTSCHE                                     | 735           | 371       | 364      | 1 070             | 480       | 590      | 335-                          | 109-      | 226-     |
| AUSLAENDER                                   | 1 034         | 506       | 528      | 909               | 435       | 474      | 125                           | 71        | 54       |
| SOWJETUNION                                  |               |           |          |                   |           |          |                               |           |          |
| ZUSAMMEN                                     | 621           | 284       | 337      | 338               | 159       | 179      | 283                           | 125       | 158      |
| DEUTSCHE                                     | 193           | 93        | 100      | 47                | 21        | 26       | 146                           | 72        | 74       |
| AUSLAENDER                                   | 428           | 191       | 237      | 291               | 138       | 153      | 137                           | 53        | 84       |

1) EINSCHL. OSTGEBIETE DES DEUTSCHEN REICHES.

9 WANDERUNGEN ZWISCHEN DEM BUNDES GEBIET UND DEM AUSLAND IM 3. VIERTELJAH R 1986 NACH HERKUNFTS- UND ZIELLANDERN

| HERKUNFTS- UND ZIELLAND STAATSANGEH. | Z U Z U E G E |           |          | F O R T Z U E G E |           |          | W A N D E R U N G S S A L D O |           |          |
|--------------------------------------|---------------|-----------|----------|-------------------|-----------|----------|-------------------------------|-----------|----------|
|                                      | INSGESAMT     | MAENNLICH | WEIBLICH | INSGESAMT         | MAENNLICH | WEIBLICH | INSGESAMT                     | MAENNLICH | WEIBLICH |
| PERSONEN INSGESAMT                   |               |           |          |                   |           |          |                               |           |          |
| SPANIEN                              |               |           |          |                   |           |          |                               |           |          |
| ZUSAMMEN                             | 2 192         | 1 075     | 1 117    | 2 789             | 1 494     | 1 295    | 597-                          | 419-      | 178-     |
| DEUTSCHE                             | 849           | 453       | 396      | 928               | 483       | 445      | 79-                           | 30-       | 49-      |
| AUSLAENDER                           | 1 343         | 622       | 721      | 1 861             | 1 011     | 850      | 518-                          | 389-      | 129-     |
| TSCHECHOSLOWAKEI                     |               |           |          |                   |           |          |                               |           |          |
| ZUSAMMEN                             | 3 586         | 1 803     | 2 183    | 2 586             | 1 111     | 1 475    | 1 400                         | 652       | 708      |
| DEUTSCHE                             | 189           | 87        | 102      | 32                | 15        | 17       | 157                           | 72        | 85       |
| AUSLAENDER                           | 3 797         | 1 716     | 2 081    | 2 554             | 1 096     | 1 458    | 1 243                         | 620       | 623      |
| TUERKEI                              |               |           |          |                   |           |          |                               |           |          |
| ZUSAMMEN                             | 18 556        | 9 249     | 9 727    | 16 714            | 9 204     | 7 510    | 2 282                         | 65        | 2217     |
| DEUTSCHE                             | 261           | 113       | 148      | 230               | 109       | 121      | 31                            | 4         | 27       |
| AUSLAENDER                           | 18 725        | 9 156     | 9 579    | 16 484            | 9 095     | 7 389    | 2 251                         | 61        | 2190     |
| UNGARN                               |               |           |          |                   |           |          |                               |           |          |
| ZUSAMMEN                             | 2 834         | 1 646     | 1 188    | 1 685             | 882       | 803      | 1 149                         | 764       | 385      |
| DEUTSCHE                             | 109           | 57        | 52       | 47                | 21        | 26       | 62                            | 36        | 26       |
| AUSLAENDER                           | 2 725         | 1 589     | 1 136    | 1 638             | 861       | 777      | 1 087                         | 728       | 359      |
| GROSSBRIT.-U.NORDIRL.                |               |           |          |                   |           |          |                               |           |          |
| ZUSAMMEN                             | 4 737         | 2 483     | 2 254    | 4 051             | 1 956     | 2 095    | 686                           | 527       | 159      |
| DEUTSCHE                             | 522           | 420       | 502      | 894               | 351       | 543      | 28                            | 69        | 41-      |
| AUSLAENDER                           | 3 815         | 2 063     | 1 752    | 3 157             | 1 605     | 1 552    | 658                           | 458       | 200      |
| UEBRIGES EUROPA                      |               |           |          |                   |           |          |                               |           |          |
| ZUSAMMEN                             | 53            | 51        | 42       | 147               | 93        | 54       | 54-                           | 42-       | 12-      |
| DEUTSCHE                             | 28            | 12        | 16       | 54                | 30        | 24       | 26-                           | 18-       | 8-       |
| AUSLAENDER                           | 65            | 39        | 26       | 93                | 63        | 30       | 28-                           | 24-       | 4-       |
| AFRIKA                               |               |           |          |                   |           |          |                               |           |          |
| ZUSAMMEN                             | 9 334         | 6 250     | 3 084    | 5 272             | 3 555     | 1 717    | 4 062                         | 2 695     | 1367     |
| DEUTSCHE                             | 1 709         | 929       | 780      | 1 105             | 627       | 478      | 604                           | 302       | 302      |
| AUSLAENDER                           | 7 625         | 5 321     | 2 304    | 4 167             | 2 928     | 1 239    | 3 458                         | 2 393     | 1065     |
| NIGERIA                              |               |           |          |                   |           |          |                               |           |          |
| ZUSAMMEN                             | 353           | 262       | 91       | 216               | 151       | 65       | 137                           | 111       | 26       |
| DEUTSCHE                             | 120           | 81        | 39       | 73                | 39        | 34       | 47                            | 42        | 5        |
| AUSLAENDER                           | 233           | 181       | 52       | 143               | 112       | 31       | 90                            | 69        | 21       |
| MAROKKO                              |               |           |          |                   |           |          |                               |           |          |
| ZUSAMMEN                             | 1 151         | 632       | 519      | 469               | 263       | 206      | 682                           | 369       | 313      |
| DEUTSCHE                             | 45            | 26        | 19       | 38                | 20        | 18       | 7                             | 6         | 1        |
| AUSLAENDER                           | 1 106         | 606       | 500      | 431               | 243       | 188      | 675                           | 363       | 312      |
| SUEDAFRIKA                           |               |           |          |                   |           |          |                               |           |          |
| ZUSAMMEN                             | 769           | 435       | 334      | 417               | 227       | 190      | 352                           | 208       | 144      |
| DEUTSCHE                             | 521           | 306       | 215      | 248               | 136       | 112      | 273                           | 170       | 103      |
| AUSLAENDER                           | 248           | 129       | 119      | 169               | 91        | 78       | 79                            | 38        | 41       |
| TUNESIEN                             |               |           |          |                   |           |          |                               |           |          |
| ZUSAMMEN                             | 671           | 383       | 288      | 667               | 380       | 287      | 4                             | 3         | 1        |
| DEUTSCHE                             | 38            | 20        | 18       | 30                | 15        | 15       | 8                             | 5         | 3        |
| AUSLAENDER                           | 633           | 363       | 270      | 637               | 365       | 272      | 4-                            | 2-        | 2-       |
| AEGYPTEN                             |               |           |          |                   |           |          |                               |           |          |
| ZUSAMMEN                             | 712           | 500       | 212      | 446               | 297       | 149      | 266                           | 203       | 63       |
| DEUTSCHE                             | 142           | 69        | 73       | 118               | 64        | 54       | 24                            | 5         | 19       |
| AUSLAENDER                           | 570           | 431       | 139      | 328               | 233       | 95       | 242                           | 198       | 44       |
| UEBRIGES AFRIKA                      |               |           |          |                   |           |          |                               |           |          |
| ZUSAMMEN                             | 5 678         | 4 038     | 1 640    | 3 057             | 2 237     | 820      | 2 621                         | 1 801     | 820      |
| DEUTSCHE                             | 843           | 427       | 416      | 598               | 353       | 245      | 245                           | 74        | 171      |
| AUSLAENDER                           | 4 835         | 3 611     | 1 224    | 2 459             | 1 884     | 575      | 2 376                         | 1 727     | 649      |
| AMERIKA                              |               |           |          |                   |           |          |                               |           |          |
| ZUSAMMEN                             | 13 880        | 6 794     | 7 086    | 12 658            | 6 323     | 6 335    | 1 222                         | 471       | 751      |
| DEUTSCHE                             | 4 803         | 2 169     | 2 634    | 4 730             | 2 132     | 2 598    | 73                            | 37        | 36       |
| AUSLAENDER                           | 9 077         | 4 625     | 4 452    | 7 928             | 4 191     | 3 737    | 1 149                         | 434       | 715      |
| ARGENTINIEN                          |               |           |          |                   |           |          |                               |           |          |
| ZUSAMMEN                             | 362           | 208       | 154      | 249               | 138       | 111      | 113                           | 70        | 43       |
| DEUTSCHE                             | 160           | 88        | 72       | 102               | 55        | 47       | 58                            | 33        | 25       |
| AUSLAENDER                           | 202           | 120       | 82       | 147               | 83        | 64       | 55                            | 37        | 18       |
| BRASILIEN                            |               |           |          |                   |           |          |                               |           |          |
| ZUSAMMEN                             | 849           | 410       | 459      | 698               | 354       | 344      | 171                           | 56        | 115      |
| DEUTSCHE                             | 323           | 171       | 152      | 292               | 165       | 127      | 31                            | 6         | 25       |
| AUSLAENDER                           | 546           | 239       | 307      | 406               | 189       | 217      | 140                           | 50        | 90       |
| CHILE                                |               |           |          |                   |           |          |                               |           |          |
| ZUSAMMEN                             | 240           | 113       | 127      | 151               | 83        | 68       | 89                            | 30        | 59       |
| DEUTSCHE                             | 100           | 51        | 49       | 60                | 37        | 23       | 40                            | 14        | 26       |
| AUSLAENDER                           | 140           | 62        | 78       | 91                | 46        | 45       | 49                            | 16        | 33       |
| KANADA                               |               |           |          |                   |           |          |                               |           |          |
| ZUSAMMEN                             | 1 003         | 497       | 506      | 1 259             | 641       | 618      | 256-                          | 144-      | 112-     |
| DEUTSCHE                             | 351           | 188       | 203      | 545               | 264       | 281      | 154-                          | 76-       | 78-      |
| AUSLAENDER                           | 612           | 309       | 303      | 714               | 377       | 337      | 102-                          | 68-       | 34-      |
| VENEZUELA                            |               |           |          |                   |           |          |                               |           |          |
| ZUSAMMEN                             | 136           | 72        | 64       | 125               | 62        | 63       | 11                            | 10        | 1        |
| DEUTSCHE                             | 73            | 48        | 25       | 67                | 37        | 30       | 6                             | 11        | 5-       |
| AUSLAENDER                           | 63            | 24        | 39       | 58                | 25        | 33       | 5                             | 1-        | 6        |
| VEREINIGTE STAATEN                   |               |           |          |                   |           |          |                               |           |          |
| ZUSAMMEN                             | 5 659         | 4 711     | 4 988    | 9 102             | 4 438     | 4 664    | 597                           | 273       | 324      |
| DEUTSCHE                             | 3 029         | 1 222     | 1 807    | 3 143             | 1 265     | 1 878    | 114-                          | 43-       | 71-      |
| AUSLAENDER                           | 6 670         | 3 489     | 3 181    | 5 959             | 3 173     | 2 786    | 711                           | 316       | 395      |

## 9 WANDERUNGEN ZWISCHEN DEM EUNDESGBEIT UND DEM AUSLAND IM 3. VIERTELJAHR 1986 NACH HERKUNFTS- BZW. ZIELLAENDERN

| HERKUNFTS- BZW<br>ZIELLAND<br>STAATSANGEH. | Z U Z U E G E |           |          | F O R T Z U E G E |           |          | W A N D E R U N G S S A L D O |           |          |
|--|---------------|-----------|----------|-------------------|-----------|----------|-------------------------------|-----------|----------|
|  | INSGESAMT     | MAENNLICH | WEIBLICH | INSGESAMT         | MAENNLICH | WEIBLICH | INSGESAMT                     | MAENNLICH | WEIBLICH |
| PERSONEN INSGESAMT                         |               |           |          |                   |           |          |                               |           |          |
| UEBRIGES AMERIKA                           |               |           |          |                   |           |          |                               |           |          |
| ZUSAMMEN                                   | 1 571         | 783       | 788      | 1 074             | 607       | 467      | 497                           | 176       | 321      |
| DEUTSCHE                                   | 727           | 401       | 326      | 521               | 309       | 212      | 206                           | 92        | 114      |
| AUSLAENDER                                 | 844           | 382       | 462      | 553               | 298       | 255      | 291                           | 84        | 207      |
| ASIEN                                      |               |           |          |                   |           |          |                               |           |          |
| ZUSAMMEN                                   | 38 513        | 25 175    | 13 738   | 13 437            | 9 446     | 3 991    | 25 476                        | 15 729    | 9747     |
| DEUTSCHE                                   | 1 455         | 968       | 727      | 1 280             | 711       | 569      | 415                           | 257       | 158      |
| AUSLAENDER                                 | 37 218        | 24 207    | 13 011   | 12 157            | 8 735     | 3 422    | 25 061                        | 15 472    | 9589     |
| INDIEN                                     |               |           |          |                   |           |          |                               |           |          |
| ZUSAMMEN                                   | 3 212         | 2 948     | 264      | 1 717             | 1 478     | 239      | 1 495                         | 1 470     | 25       |
| DEUTSCHE                                   | 85            | 47        | 38       | 97                | 60        | 37       | 12-                           | 13-       | 1        |
| AUSLAENDER                                 | 3 127         | 2 901     | 226      | 1 620             | 1 418     | 202      | 1 507                         | 1 483     | 24       |
| INDONESIEN                                 |               |           |          |                   |           |          |                               |           |          |
| ZUSAMMEN                                   | 383           | 222       | 161      | 362               | 232       | 130      | 21                            | 10-       | 31       |
| DEUTSCHE                                   | 104           | 49        | 55       | 68                | 37        | 31       | 36                            | 12        | 24       |
| AUSLAENDER                                 | 279           | 173       | 106      | 294               | 195       | 99       | 15-                           | 22-       | 7        |
| IRAN                                       |               |           |          |                   |           |          |                               |           |          |
| ZUSAMMEN                                   | 13 876        | 8 968     | 4 908    | 2 667             | 1 922     | 745      | 11 209                        | 7 046     | 4163     |
| DEUTSCHE                                   | 123           | 65        | 58       | 32                | 12        | 20       | 91                            | 53        | 38       |
| AUSLAENDER                                 | 13 753        | 8 903     | 4 850    | 2 635             | 1 910     | 725      | 11 118                        | 6 993     | 4125     |
| ISRAEL                                     |               |           |          |                   |           |          |                               |           |          |
| ZUSAMMEN                                   | 586           | 343       | 243      | 361               | 194       | 167      | 225                           | 149       | 76       |
| DEUTSCHE                                   | 147           | 78        | 69       | 108               | 44        | 64       | 39                            | 34        | 5        |
| AUSLAENDER                                 | 439           | 265       | 174      | 253               | 150       | 103      | 186                           | 115       | 71       |
| JAPAN                                      |               |           |          |                   |           |          |                               |           |          |
| ZUSAMMEN                                   | 1 375         | 732       | 643      | 1 145             | 635       | 510      | 230                           | 97        | 133      |
| DEUTSCHE                                   | 152           | 81        | 71       | 153               | 83        | 70       | 1-                            | 2-        | 1        |
| AUSLAENDER                                 | 1 223         | 651       | 572      | 992               | 552       | 440      | 231                           | 99        | 132      |
| KOREA, REPUBLIK                            |               |           |          |                   |           |          |                               |           |          |
| ZUSAMMEN                                   | 469           | 238       | 231      | 354               | 179       | 175      | 115                           | 59        | 56       |
| DEUTSCHE                                   | 40            | 20        | 20       | 24                | 10        | 14       | 16                            | 10        | 6        |
| AUSLAENDER                                 | 429           | 218       | 211      | 330               | 169       | 161      | 99                            | 49        | 50       |
| SYRIEN                                     |               |           |          |                   |           |          |                               |           |          |
| ZUSAMMEN                                   | 1 350         | 789       | 561      | 423               | 275       | 148      | 927                           | 514       | 413      |
| DEUTSCHE                                   | 38            | 23        | 15       | 26                | 12        | 14       | 12                            | 11        | 1        |
| AUSLAENDER                                 | 1 312         | 766       | 546      | 397               | 263       | 134      | 915                           | 503       | 412      |
| UEBRIGES ASIEN                             |               |           |          |                   |           |          |                               |           |          |
| ZUSAMMEN                                   | 17 662        | 10 935    | 6 727    | 6 408             | 4 531     | 1 877    | 11 254                        | 6 404     | 4850     |
| DEUTSCHE                                   | 1 006         | 605       | 401      | 772               | 453       | 319      | 234                           | 152       | 82       |
| AUSLAENDER                                 | 16 656        | 10 330    | 6 326    | 5 636             | 4 078     | 1 558    | 11 020                        | 6 252     | 4768     |
| AUSTR.-U.-OZEAN.                           |               |           |          |                   |           |          |                               |           |          |
| ZUSAMMEN                                   | 774           | 409       | 365      | 962               | 484       | 478      | 188-                          | 75-       | 113-     |
| DEUTSCHE                                   | 330           | 177       | 153      | 538               | 280       | 258      | 208-                          | 103-      | 105-     |
| AUSLAENDER                                 | 444           | 232       | 212      | 424               | 204       | 220      | 20                            | 28        | 8-       |
| AUSTRALIEN                                 |               |           |          |                   |           |          |                               |           |          |
| ZUSAMMEN                                   | 616           | 322       | 294      | 773               | 377       | 396      | 157-                          | 55-       | 102-     |
| DEUTSCHE                                   | 243           | 126       | 117      | 399               | 199       | 200      | 156-                          | 73-       | 83-      |
| AUSLAENDER                                 | 373           | 196       | 177      | 374               | 178       | 196      | 1-                            | 18        | 19-      |
| NEUSEELAND                                 |               |           |          |                   |           |          |                               |           |          |
| ZUSAMMEN                                   | 95            | 53        | 42       | 131               | 71        | 60       | 36-                           | 18-       | 18-      |
| DEUTSCHE                                   | 51            | 30        | 21       | 89                | 51        | 38       | 38-                           | 21-       | 17-      |
| AUSLAENDER                                 | 44            | 23        | 21       | 42                | 20        | 22       | 2                             | 3         | 1-       |
| UEBRIGES AUSTRALIEN                        |               |           |          |                   |           |          |                               |           |          |
| ZUSAMMEN                                   | 63            | 34        | 29       | 58                | 36        | 22       | 5                             | 2-        | 7        |
| DEUTSCHE                                   | 36            | 21        | 15       | 50                | 30        | 20       | 14-                           | 9-        | 5-       |
| AUSLAENDER                                 | 27            | 13        | 14       | 8                 | 6         | 2        | 19                            | 7         | 12       |
| AUSSEREUROPA.-ALSAND                       |               |           |          |                   |           |          |                               |           |          |
| ZUSAMMEN                                   | 62 501        | 38 628    | 24 273   | 32 329            | 19 808    | 12 521   | 30 572                        | 18 820    | 11752    |
| DEUTSCHE                                   | 8 537         | 4 243     | 4 294    | 7 653             | 3 750     | 3 903    | 884                           | 493       | 391      |
| AUSLAENDER                                 | 54 364        | 34 385    | 19 979   | 24 676            | 16 058    | 8 618    | 29 688                        | 18 327    | 11361    |
| UNBEKANNTES AUSLAND                        |               |           |          |                   |           |          |                               |           |          |
| ZUSAMMEN                                   | 1 177         | 973       | 204      | 580               | 495       | 85       | 597                           | 478       | 119      |
| DEUTSCHE                                   | 161           | 141       | 20       | 104               | 85        | 19       | 57                            | 56        | 1        |
| AUSLAENDER                                 | 1 016         | 832       | 184      | 476               | 410       | 66       | 540                           | 422       | 118      |
| AUSLAND INSGESAMT                          |               |           |          |                   |           |          |                               |           |          |
| INSGESAMT                                  | 191 876       | 105 495   | 86 381   | 128 552           | 70 032    | 58 520   | 63 324                        | 35 463    | 27861    |
| DEUTSCHE                                   | 25 009        | 14 363    | 14 646   | 18 116            | 8 628     | 9 488    | 10 893                        | 5 735     | 5158     |
| AUSLAENDER                                 | 162 867       | 91 132    | 71 735   | 110 436           | 61 404    | 49 032   | 52 431                        | 29 728    | 22703    |
| EG-LAENDER                                 |               |           |          |                   |           |          |                               |           |          |
| ZUSAMMEN                                   | 37 220        | 20 521    | 16 699   | 34 551            | 18 515    | 16 036   | 2 669                         | 2 006     | 663      |
| DEUTSCHE                                   | 6 413         | 3 198     | 3 215    | 6 790             | 3 125     | 3 665    | 377-                          | 73        | 450-     |
| AUSLAENDER                                 | 30 807        | 17 323    | 13 484   | 27 761            | 15 390    | 12 371   | 3 046                         | 1 933     | 1113     |
| CECO-LAENDER (EURCPA)                      |               |           |          |                   |           |          |                               |           |          |
| ZUSAMMEN                                   | 64 672        | 34 537    | 30 135   | 58 921            | 31 919    | 27 002   | 5 751                         | 2 618     | 3133     |
| DEUTSCHE                                   | 8 433         | 4 209     | 4 224    | 9 406             | 4 332     | 5 074    | 973-                          | 123-      | 890-     |
| AUSLAENDER                                 | 56 239        | 30 328    | 25 911   | 49 515            | 27 587    | 21 928   | 6 724                         | 2 741     | 3983     |

9 WANDERUNGEN ZWISCHEN DEM BUNDESGBIET UND DEM AUSLAND IM 3. VIERTELJAH 1986 NACH HERKUNFTS- BZW. ZIELLAENDERN

| HERKUNFTS- BZW<br>ZIELLAND<br>STAATSANGEH. | Z U Z U E G E |           |          | F O R T Z U E G E |           |          | W A N D E R U N G S S A L D O |           |          |
|--|---------------|-----------|----------|-------------------|-----------|----------|-------------------------------|-----------|----------|
|  | INSGESAMT     | MAENNLICH | WEIBLICH | INSGESAMT         | MAENNLICH | WEIBLICH | INSGESAMT                     | MAENNLICH | WEIBLICH |
| ERWERBSTAETIGE 1)                          |               |           |          |                   |           |          |                               |           |          |
| EUROP. AUSLAND                             |               |           |          |                   |           |          |                               |           |          |
| ZUSAMMEN                                   | 27 153        | 18 859    | 8 334    | 21 742            | 14 756    | 6 986    | 5 451                         | 4 103     | 1348     |
| DEUTSCHE                                   | 6 001         | 3 471     | 2 530    | 3 257             | 1 913     | 1 344    | 2 744                         | 1 558     | 1186     |
| AUSLAENDER                                 | 21 152        | 15 388    | 5 804    | 18 485            | 12 843    | 5 642    | 2 707                         | 2 545     | 162      |
| BELGIEN                                    |               |           |          |                   |           |          |                               |           |          |
| ZUSAMMEN                                   | 486           | 337       | 149      | 353               | 243       | 110      | 133                           | 94        | 39       |
| DEUTSCHE                                   | 203           | 141       | 62       | 240               | 162       | 78       | 37-                           | 21-       | 16-      |
| AUSLAENDER                                 | 283           | 196       | 87       | 113               | 81        | 32       | 170                           | 115       | 55       |
| BULGARIEN                                  |               |           |          |                   |           |          |                               |           |          |
| ZUSAMMEN                                   | 45            | 37        | 8        | 51                | 42        | 9        | 6-                            | 5-        | 1-       |
| DEUTSCHE                                   |               |           |          | 4                 | 4         |          | 4-                            | 4-        |          |
| AUSLAENDER                                 | 45            | 37        | 8        | 47                | 38        | 9        | 2-                            | 1-        | 1-       |
| DAENEMARK                                  |               |           |          |                   |           |          |                               |           |          |
| ZUSAMMEN                                   | 255           | 149       | 146      | 221               | 137       | 84       | 74                            | 12        | 62       |
| DEUTSCHE                                   | 64            | 45        | 15       | 86                | 62        | 24       | 22-                           | 17-       | 5-       |
| AUSLAENDER                                 | 231           | 104       | 127      | 135               | 75        | 60       | 96                            | 29        | 67       |
| FINNLAND                                   |               |           |          |                   |           |          |                               |           |          |
| ZUSAMMEN                                   | 157           | 83        | 74       | 194               | 94        | 100      | 37-                           | 11-       | 26-      |
| DEUTSCHE                                   | 17            | 12        | 5        | 18                | 16        | 2        | 1-                            | 4-        | 3        |
| AUSLAENDER                                 | 140           | 71        | 69       | 176               | 78        | 98       | 36-                           | 7-        | 29-      |
| FRANKREICH                                 |               |           |          |                   |           |          |                               |           |          |
| ZUSAMMEN                                   | 1 541         | 913       | 628      | 1 234             | 733       | 501      | 307                           | 180       | 127      |
| DEUTSCHE                                   | 320           | 208       | 112      | 427               | 252       | 175      | 107-                          | 44-       | 63-      |
| AUSLAENDER                                 | 1 221         | 705       | 516      | 807               | 481       | 326      | 414                           | 224       | 190      |
| GRIECHENLAND                               |               |           |          |                   |           |          |                               |           |          |
| ZUSAMMEN                                   | 726           | 523       | 203      | 1 288             | 848       | 440      | 562-                          | 325-      | 237-     |
| DEUTSCHE                                   | 67            | 45        | 22       | 71                | 31        | 40       | 4-                            | 14        | 18-      |
| AUSLAENDER                                 | 659           | 478       | 181      | 1 217             | 817       | 400      | 558-                          | 339-      | 219-     |
| IRLAND                                     |               |           |          |                   |           |          |                               |           |          |
| ZUSAMMEN                                   | 320           | 177       | 143      | 186               | 85        | 101      | 134                           | 92        | 42       |
| DEUTSCHE                                   | 27            | 18        | 9        | 20                | 12        | 8        | 7                             | 6         | 1        |
| AUSLAENDER                                 | 293           | 159       | 134      | 166               | 73        | 93       | 127                           | 86        | 41       |
| ISLAND                                     |               |           |          |                   |           |          |                               |           |          |
| ZUSAMMEN                                   | 9             | 5         | 4        | 12                | 8         | 4        | 3-                            | 3-        |          |
| DEUTSCHE                                   | 1             | 1         |          | 2                 | 1         | 1        | 1-                            |           | 1-       |
| AUSLAENDER                                 | 8             | 4         | 4        | 10                | 7         | 3        | 2-                            | 3-        | 1        |
| ITALIEN                                    |               |           |          |                   |           |          |                               |           |          |
| ZUSAMMEN                                   | 4 888         | 3 966     | 922      | 4 054             | 2 923     | 1 131    | 834                           | 1 043     | 209-     |
| DEUTSCHE                                   | 213           | 146       | 67       | 227               | 113       | 114      | 14-                           | 33        | 47-      |
| AUSLAENDER                                 | 4 675         | 3 820     | 855      | 3 827             | 2 810     | 1 017    | 848                           | 1 010     | 162-     |
| JUGOSLAVIEN                                |               |           |          |                   |           |          |                               |           |          |
| ZUSAMMEN                                   | 1 526         | 1 315     | 211      | 1 564             | 1 192     | 372      | 38-                           | 123       | 161-     |
| DEUTSCHE                                   | 33            | 24        | 9        | 25                | 17        | 8        | 8                             | 7         | 1        |
| AUSLAENDER                                 | 1 493         | 1 291     | 202      | 1 539             | 1 175     | 364      | 46-                           | 116       | 162-     |
| LUXEMBURG                                  |               |           |          |                   |           |          |                               |           |          |
| ZUSAMMEN                                   | 82            | 56        | 26       | 102               | 67        | 35       | 20-                           | 11-       | 9-       |
| DEUTSCHE                                   | 46            | 30        | 16       | 68                | 41        | 27       | 22-                           | 11-       | 11-      |
| AUSLAENDER                                 | 36            | 26        | 10       | 34                | 26        | 8        | 2                             |           | 2        |
| NIEDERLANDE                                |               |           |          |                   |           |          |                               |           |          |
| ZUSAMMEN                                   | 1 026         | 758       | 268      | 714               | 471       | 243      | 312                           | 287       | 25       |
| DEUTSCHE                                   | 289           | 230       | 59       | 346               | 210       | 136      | 57-                           | 20        | 77-      |
| AUSLAENDER                                 | 737           | 528       | 209      | 368               | 261       | 107      | 369                           | 267       | 102      |
| NORWEGEN                                   |               |           |          |                   |           |          |                               |           |          |
| ZUSAMMEN                                   | 109           | 69        | 40       | 103               | 54        | 49       | 6                             | 15        | 9-       |
| DEUTSCHE                                   | 22            | 18        | 4        | 41                | 25        | 16       | 19-                           | 7-        | 12-      |
| AUSLAENDER                                 | 87            | 51        | 36       | 62                | 29        | 33       | 25                            | 22        | 3        |
| OESTERREICH                                |               |           |          |                   |           |          |                               |           |          |
| ZUSAMMEN                                   | 2 162         | 1 594     | 568      | 1 556             | 1 132     | 424      | 606                           | 462       | 144      |
| DEUTSCHE                                   | 208           | 133       | 75       | 301               | 163       | 138      | 93-                           | 30-       | 63-      |
| AUSLAENDER                                 | 1 954         | 1 461     | 493      | 1 255             | 969       | 286      | 699                           | 492       | 207      |
| POLEN 2)                                   |               |           |          |                   |           |          |                               |           |          |
| ZUSAMMEN                                   | 7 589         | 4 907     | 3 082    | 3 832             | 2 528     | 1 304    | 4 157                         | 2 379     | 1778     |
| DEUTSCHE                                   | 3 059         | 1 536     | 1 563    | 87                | 59        | 28       | 3 012                         | 1 477     | 1535     |
| AUSLAENDER                                 | 4 890         | 3 371     | 1 519    | 3 745             | 2 469     | 1 276    | 1 145                         | 902       | 243      |
| PORTUGAL                                   |               |           |          |                   |           |          |                               |           |          |
| ZUSAMMEN                                   | 247           | 188       | 59       | 217               | 137       | 80       | 30                            | 51        | 21-      |
| DEUTSCHE                                   | 84            | 68        | 16       | 82                | 59        | 23       | 2                             | 9         | 7-       |
| AUSLAENDER                                 | 163           | 120       | 43       | 135               | 78        | 57       | 28                            | 42        | 14-      |
| RUMAENIEN                                  |               |           |          |                   |           |          |                               |           |          |
| ZUSAMMEN                                   | 552           | 314       | 278      | 71                | 45        | 26       | 521                           | 269       | 252      |
| DEUTSCHE                                   | 436           | 230       | 206      | 4                 | 3         | 1        | 432                           | 227       | 205      |
| AUSLAENDER                                 | 156           | 84        | 72       | 67                | 42        | 25       | 89                            | 42        | 47       |
| SCHWEDEN                                   |               |           |          |                   |           |          |                               |           |          |
| ZUSAMMEN                                   | 175           | 104       | 71       | 149               | 91        | 58       | 26                            | 13        | 13       |
| DEUTSCHE                                   | 37            | 24        | 13       | 45                | 30        | 15       | 8-                            | 6-        | 2-       |
| AUSLAENDER                                 | 138           | 80        | 58       | 104               | 61        | 43       | 34                            | 19        | 15       |
| SCHWEIZ                                    |               |           |          |                   |           |          |                               |           |          |
| ZUSAMMEN                                   | 545           | 358       | 151      | 722               | 404       | 318      | 173-                          | 46-       | 127-     |
| DEUTSCHE                                   | 247           | 165       | 82       | 485               | 256       | 229      | 238-                          | 91-       | 147-     |
| AUSLAENDER                                 | 302           | 193       | 109      | 237               | 148       | 89       | 65                            | 45        | 20       |
| SOWJETUNION                                |               |           |          |                   |           |          |                               |           |          |
| ZUSAMMEN                                   | 127           | 70        | 57       | 70                | 51        | 19       | 57                            | 19        | 38       |
| DEUTSCHE                                   | 61            | 33        | 28       | 14                | 10        | 4        | 47                            | 23        | 24       |
| AUSLAENDER                                 | 66            | 37        | 29       | 56                | 41        | 15       | 10                            | 4-        | 14       |

1) FUSSNOTE SIEHE S. 23.

2) EINSCHL. OSTGBIETE DES DEUTSCHEN REICHES.

9 WANDERUNGEN ZWISCHEN DEM BUNDESGBEIT UND DEM AUSLAND IM 3. VIERTELJAH 1986 NACH HERKUNFTS- BZW. ZIELLAENDERN

| HERKUNFTS- BZW.<br>ZIELLAND<br>STAATSANGEH. | Z U Z U E G E |           |          | F O R T Z U E G E |           |          | W A N D E R U N G S S A L D O |           |          |
|---|---------------|-----------|----------|-------------------|-----------|----------|-------------------------------|-----------|----------|
|   | INSGESAMT     | MAENNlich | WEIBlich | INSGESAMT         | MAENNlich | WEIBlich | INSGESAMT                     | MAENNlich | WEIBlich |
| ERWERBSTAETIGE 1)                           |               |           |          |                   |           |          |                               |           |          |
| SPANIEN                                     |               |           |          |                   |           |          |                               |           |          |
| ZUSAMMEN                                    | 426           | 308       | 118      | 742               | 512       | 230      | 316-                          | 204-      | 112-     |
| DEUTSCHE                                    | 211           | 167       | 44       | 263               | 178       | 85       | 52-                           | 11-       | 41-      |
| AUSLAENDER                                  | 215           | 141       | 74       | 479               | 334       | 145      | 264-                          | 193-      | 71-      |
| TSCHECHOSLOWAKEI                            |               |           |          |                   |           |          |                               |           |          |
| ZUSAMMEN                                    | 477           | 309       | 168      | 372               | 224       | 148      | 105                           | 85        | 20       |
| DEUTSCHE                                    | 39            | 23        | 16       | 3                 | 3         |          | 36                            | 20        | 16       |
| AUSLAENDER                                  | 438           | 286       | 152      | 369               | 221       | 148      | 69                            | 65        | 4        |
| TUERKEI                                     |               |           |          |                   |           |          |                               |           |          |
| ZUSAMMEN                                    | 809           | 646       | 163      | 2 294             | 1 707     | 587      | 1 485-                        | 1 061-    | 424-     |
| DEUTSCHE                                    | 37            | 23        | 14       | 51                | 30        | 21       | 14-                           | 7-        | 7-       |
| AUSLAENDER                                  | 772           | 623       | 149      | 2 243             | 1 677     | 566      | 1 471-                        | 1 054-    | 417-     |
| UNGARN                                      |               |           |          |                   |           |          |                               |           |          |
| ZUSAMMEN                                    | 660           | 532       | 128      | 318               | 230       | 88       | 342                           | 302       | 40       |
| DEUTSCHE                                    | 21            | 10        | 11       | 14                | 7         | 7        | 7                             | 3         | 4        |
| AUSLAENDER                                  | 639           | 522       | 117      | 304               | 223       | 81       | 335                           | 299       | 36       |
| GROSSBRIT. U. NORDIRL.                      |               |           |          |                   |           |          |                               |           |          |
| ZUSAMMEN                                    | 1 748         | 1 126     | 622      | 1 284             | 768       | 516      | 464                           | 358       | 106      |
| DEUTSCHE                                    | 212           | 137       | 75       | 308               | 152       | 156      | 96-                           | 15-       | 81-      |
| AUSLAENDER                                  | 1 536         | 989       | 547      | 976               | 616       | 360      | 560                           | 373       | 187      |
| UEBRIGES EUROPA                             |               |           |          |                   |           |          |                               |           |          |
| ZUSAMMEN                                    | 22            | 15        | 7        | 39                | 30        | 9        | 17-                           | 15-       | 2-       |
| DEUTSCHE                                    | 7             | 4         | 3        | 25                | 17        | 8        | 18-                           | 13-       | 5-       |
| AUSLAENDER                                  | 15            | 11        | 4        | 14                | 13        | 1        | 1                             | 2-        | 3        |
| AFRIKA                                      |               |           |          |                   |           |          |                               |           |          |
| ZUSAMMEN                                    | 556           | 780       | 176      | 717               | 576       | 141      | 239                           | 204       | 35       |
| DEUTSCHE                                    | 451           | 401       | 90       | 393               | 301       | 92       | 98                            | 100       | 2-       |
| AUSLAENDER                                  | 465           | 379       | 86       | 324               | 275       | 49       | 141                           | 104       | 37       |
| NIGERIA                                     |               |           |          |                   |           |          |                               |           |          |
| ZUSAMMEN                                    | 61            | 51        | 10       | 46                | 41        | 5        | 15                            | 10        | 5        |
| DEUTSCHE                                    | 40            | 36        | 4        | 22                | 19        | 3        | 18                            | 17        | 1        |
| AUSLAENDER                                  | 21            | 15        | 6        | 24                | 22        | 2        | 3-                            | 7-        | 4        |
| MAROKKO                                     |               |           |          |                   |           |          |                               |           |          |
| ZUSAMMEN                                    | 42            | 38        | 4        | 59                | 51        | 8        | 17-                           | 13-       | 4-       |
| DEUTSCHE                                    | 11            | 10        | 1        | 12                | 9         | 3        | 1-                            | 1         | 2-       |
| AUSLAENDER                                  | 31            | 28        | 3        | 47                | 42        | 5        | 16-                           | 14-       | 2-       |
| SUEDAFRIKA                                  |               |           |          |                   |           |          |                               |           |          |
| ZUSAMMEN                                    | 200           | 158       | 42       | 93                | 71        | 22       | 107                           | 87        | 20       |
| DEUTSCHE                                    | 153           | 129       | 24       | 72                | 51        | 21       | 81                            | 78        | 3        |
| AUSLAENDER                                  | 47            | 29        | 18       | 21                | 20        | 1        | 26                            | 9         | 17       |
| TUNESIEN                                    |               |           |          |                   |           |          |                               |           |          |
| ZUSAMMEN                                    | 46            | 37        | 9        | 49                | 39        | 10       | 3-                            | 2-        | 1-       |
| DEUTSCHE                                    | 10            | 8         | 2        | 8                 | 4         | 4        | 2                             | 4         | 2-       |
| AUSLAENDER                                  | 36            | 29        | 7        | 41                | 35        | 6        | 5-                            | 6-        | 1        |
| AEgyptEN                                    |               |           |          |                   |           |          |                               |           |          |
| ZUSAMMEN                                    | 102           | 81        | 21       | 63                | 48        | 15       | 39                            | 33        | 6        |
| DEUTSCHE                                    | 47            | 37        | 10       | 36                | 27        | 9        | 11                            | 10        | 1        |
| AUSLAENDER                                  | 55            | 44        | 11       | 27                | 21        | 6        | 28                            | 23        | 5        |
| UEBRIGES AFRIKA                             |               |           |          |                   |           |          |                               |           |          |
| ZUSAMMEN                                    | 505           | 415       | 90       | 407               | 326       | 81       | 98                            | 89        | 9        |
| DEUTSCHE                                    | 230           | 181       | 49       | 243               | 191       | 52       | 13-                           | 10-       | 3-       |
| AUSLAENDER                                  | 275           | 234       | 41       | 164               | 135       | 29       | 111                           | 99        | 12       |
| AMERIKA                                     |               |           |          |                   |           |          |                               |           |          |
| ZUSAMMEN                                    | 2 685         | 1 869     | 816      | 2 479             | 1 669     | 810      | 206                           | 200       | 6        |
| DEUTSCHE                                    | 1 084         | 726       | 358      | 1 241             | 767       | 474      | 157-                          | 41-       | 116-     |
| AUSLAENDER                                  | 1 601         | 1 143     | 458      | 1 238             | 902       | 336      | 363                           | 241       | 122      |
| ARGENTINIEN                                 |               |           |          |                   |           |          |                               |           |          |
| ZUSAMMEN                                    | 80            | 61        | 19       | 47                | 35        | 12       | 33                            | 26        | 7        |
| DEUTSCHE                                    | 43            | 32        | 11       | 25                | 17        | 8        | 18                            | 15        | 3        |
| AUSLAENDER                                  | 37            | 29        | 8        | 22                | 18        | 4        | 15                            | 11        | 4        |
| BRASILIEN                                   |               |           |          |                   |           |          |                               |           |          |
| ZUSAMMEN                                    | 211           | 144       | 67       | 145               | 109       | 36       | 66                            | 35        | 31       |
| DEUTSCHE                                    | 93            | 71        | 22       | 89                | 68        | 21       | 4                             | 3         | 1        |
| AUSLAENDER                                  | 118           | 73        | 45       | 56                | 41        | 15       | 62                            | 32        | 30       |
| CHILE                                       |               |           |          |                   |           |          |                               |           |          |
| ZUSAMMEN                                    | 46            | 30        | 16       | 34                | 26        | 8        | 12                            | 4         | 8        |
| DEUTSCHE                                    | 20            | 14        | 6        | 16                | 12        | 4        | 4                             | 2         | 2        |
| AUSLAENDER                                  | 26            | 16        | 10       | 18                | 14        | 4        | 8                             | 2         | 6        |
| KANADA                                      |               |           |          |                   |           |          |                               |           |          |
| ZUSAMMEN                                    | 251           | 172       | 79       | 299               | 196       | 103      | 48-                           | 24-       | 24-      |
| DEUTSCHE                                    | 104           | 62        | 42       | 159               | 104       | 55       | 55-                           | 42-       | 13-      |
| AUSLAENDER                                  | 147           | 110       | 37       | 140               | 92        | 48       | 7                             | 18        | 11-      |
| VENEZUELA                                   |               |           |          |                   |           |          |                               |           |          |
| ZUSAMMEN                                    | 27            | 23        | 4        | 25                | 18        | 7        | 2                             | 5         | 3-       |
| DEUTSCHE                                    | 22            | 18        | 4        | 19                | 14        | 5        | 3                             | 4         | 1-       |
| AUSLAENDER                                  | 5             | 5         |          | 6                 | 4         | 2        | 1-                            | 1         | 2-       |
| VEREINIGTE STAATEN                          |               |           |          |                   |           |          |                               |           |          |
| ZUSAMMEN                                    | 1 601         | 1 238     | 563      | 1 702             | 1 110     | 592      | 99                            | 128       | 29-      |
| DEUTSCHE                                    | 611           | 382       | 229      | 773               | 429       | 344      | 162-                          | 47-       | 115-     |
| AUSLAENDER                                  | 1 190         | 856       | 334      | 929               | 681       | 248      | 261                           | 175       | 86       |

1) FUSSNOTE SIEHE S. 23.

## 9 WANDERUNGEN ZWISCHEN DEM BUNDESGBIET UND DEM AUSLAND IM 3. VIERTELJAH 1986 NACH HERKUNFTS- BZW. ZIELLAENDERN

| HERKUNFTS- BZW<br>ZIELLAND-<br>STAATSANGEH. | Z U Z U E G E |           |          | F O R T Z U E G E |           |          | W A N D E R U N G S S A L D O |           |          |
|---|---------------|-----------|----------|-------------------|-----------|----------|-------------------------------|-----------|----------|
|   | INSGESAMT     | MAENNlich | WEIBlich | INSGESAMT         | MAENNlich | WEIBlich | INSGESAMT                     | MAENNlich | WEIBlich |
| ERWERBSTAETIGE 1)                           |               |           |          |                   |           |          |                               |           |          |
| UEBRIGES AMERIKA                            |               |           |          |                   |           |          |                               |           |          |
| ZUSAMMEN                                    | 2 69          | 201       | 68       | 227               | 175       | 52       | 42                            | 26        | 16       |
| DEUTSCHE                                    | 151           | 147       | 44       | 160               | 123       | 37       | 31                            | 24        | 7        |
| AUSLAENDER                                  | 78            | 54        | 24       | 67                | 52        | 15       | 11                            | 2         | 9        |
| ASIEN                                       |               |           |          |                   |           |          |                               |           |          |
| ZUSAMMEN                                    | 2 112         | 1 715     | 397      | 1 352             | 1 109     | 243      | 760                           | 606       | 154      |
| DEUTSCHE                                    | 426           | 353       | 73       | 415               | 315       | 100      | 11                            | 38        | 27-      |
| AUSLAENDER                                  | 1 686         | 1 362     | 324      | 937               | 794       | 143      | 749                           | 568       | 181      |
| INDIEN                                      |               |           |          |                   |           |          |                               |           |          |
| ZUSAMMEN                                    | 142           | 128       | 14       | 138               | 120       | 18       | 4                             | 8         | 4-       |
| DEUTSCHE                                    | 17            | 14        | 3        | 34                | 26        | 8        | 17-                           | 12-       | 5-       |
| AUSLAENDER                                  | 125           | 114       | 11       | 104               | 94        | 10       | 21                            | 20        | 1        |
| INDONESIEN                                  |               |           |          |                   |           |          |                               |           |          |
| ZUSAMMEN                                    | 78            | 61        | 17       | 45                | 37        | 8        | 33                            | 24        | 9        |
| DEUTSCHE                                    | 34            | 26        | 8        | 18                | 14        | 4        | 16                            | 12        | 4        |
| AUSLAENDER                                  | 44            | 35        | 9        | 27                | 23        | 4        | 17                            | 12        | 5        |
| IRAN  |               |           |          |                   |           |          |                               |           |          |
| ZUSAMMEN                                    | 314           | 259       | 55       | 87                | 62        | 25       | 227                           | 197       | 30       |
| DEUTSCHE                                    | 7             | 6         | 1        | 8                 | 7         | 1        | 1-                            | 1-        |          |
| AUSLAENDER                                  | 307           | 253       | 54       | 79                | 55        | 24       | 228                           | 198       | 30       |
| ISRAEL                                      |               |           |          |                   |           |          |                               |           |          |
| ZUSAMMEN                                    | 81            | 68        | 13       | 79                | 53        | 26       | 2                             | 15        | 13-      |
| DEUTSCHE                                    | 21            | 15        | 6        | 31                | 14        | 17       | 10-                           | 1         | 11-      |
| AUSLAENDER                                  | 60            | 53        | 7        | 48                | 39        | 9        | 12                            | 14        | 2-       |
| JAPAN                                       |               |           |          |                   |           |          |                               |           |          |
| ZUSAMMEN                                    | 356           | 295       | 61       | 252               | 224       | 28       | 104                           | 71        | 33       |
| DEUTSCHE                                    | 44            | 34        | 10       | 49                | 38        | 11       | 5-                            | 4-        | 1-       |
| AUSLAENDER                                  | 312           | 261       | 51       | 203               | 186       | 17       | 109                           | 75        | 34       |
| KOREA, REPUBLIK                             |               |           |          |                   |           |          |                               |           |          |
| ZUSAMMEN                                    | 67            | 50        | 17       | 48                | 38        | 10       | 19                            | 12        | 7        |
| DEUTSCHE                                    | 10            | 9         | 1        | 11                | 8         | 3        | 1-                            | 1         | 2-       |
| AUSLAENDER                                  | 57            | 41        | 16       | 37                | 30        | 7        | 20                            | 11        | 9        |
| SYRIEN                                      |               |           |          |                   |           |          |                               |           |          |
| ZUSAMMEN                                    | 32            | 27        | 5        | 30                | 23        | 7        | 2                             | 4         | 2-       |
| DEUTSCHE                                    | 5             | 4         | 1        | 3                 | 2         | 1        | 2                             | 2         |          |
| AUSLAENDER                                  | 27            | 23        | 4        | 27                | 21        | 6        |                               | 2         | 2-       |
| UEBRIGES ASIEN                              |               |           |          |                   |           |          |                               |           |          |
| ZUSAMMEN                                    | 1 042         | 827       | 215      | 673               | 552       | 121      | 369                           | 275       | 94       |
| DEUTSCHE                                    | 288           | 245       | 43       | 261               | 206       | 55       | 27                            | 39        | 12-      |
| AUSLAENDER                                  | 754           | 582       | 172      | 412               | 346       | 66       | 342                           | 236       | 106      |
| AUSTR./U.OZEAN.                             |               |           |          |                   |           |          |                               |           |          |
| ZUSAMMEN                                    | 171           | 122       | 49       | 254               | 165       | 89       | 83-                           | 43-       | 40-      |
| DEUTSCHE                                    | 69            | 48        | 21       | 177               | 118       | 59       | 108-                          | 70-       | 38-      |
| AUSLAENDER                                  | 102           | 74        | 28       | 77                | 47        | 30       | 25                            | 27        | 2-       |
| AUSTRALIEN                                  |               |           |          |                   |           |          |                               |           |          |
| ZUSAMMEN                                    | 136           | 95        | 41       | 186               | 115       | 71       | 50-                           | 20-       | 30-      |
| DEUTSCHE                                    | 45            | 29        | 16       | 124               | 76        | 48       | 79-                           | 47-       | 32-      |
| AUSLAENDER                                  | 91            | 66        | 25       | 62                | 39        | 23       | 29                            | 27        | 2        |
| NEUSEELAND                                  |               |           |          |                   |           |          |                               |           |          |
| ZUSAMMEN                                    | 22            | 17        | 5        | 47                | 32        | 15       | 25-                           | 15-       | 10-      |
| DEUTSCHE                                    | 13            | 10        | 3        | 34                | 25        | 9        | 21-                           | 15-       | 6-       |
| AUSLAENDER                                  | 9             | 7         | 2        | 13                | 7         | 6        | 4-                            |           | 4-       |
| UEBRIGES AUSTRALIEN                         |               |           |          |                   |           |          |                               |           |          |
| ZUSAMMEN                                    | 13            | 10        | 3        | 21                | 18        | 3        | 8-                            | 8-        |          |
| DEUTSCHE                                    | 11            | 9         | 2        | 19                | 17        | 2        | 8-                            | 8-        |          |
| AUSLAENDER                                  | 2             | 1         | 1        | 2                 | 1         | 1        |                               |           |          |
| AUSSEREUROPAUSLAND                          |               |           |          |                   |           |          |                               |           |          |
| ZUSAMMEN                                    | 5 924         | 4 486     | 1 438    | 4 802             | 3 519     | 1 283    | 1 122                         | 947       | 155      |
| DEUTSCHE                                    | 2 070         | 1 528     | 542      | 2 226             | 1 501     | 725      | 156-                          | 27        | 183-     |
| AUSLAENDER                                  | 3 854         | 2 958     | 896      | 2 576             | 2 018     | 558      | 1 278                         | 940       | 338      |
| UNBEKANNTES AUSLAND                         |               |           |          |                   |           |          |                               |           |          |
| ZUSAMMEN                                    | 572           | 563       | 9        | 261               | 253       | 8        | 311                           | 310       | 1        |
| DEUTSCHE                                    | 81            | 78        | 3        | 60                | 55        | 5        | 21                            | 23        | 2-       |
| AUSLAENDER                                  | 491           | 485       | 6        | 201               | 198       | 3        | 290                           | 287       | 3        |
| AUSLAND INSGESAMT                           |               |           |          |                   |           |          |                               |           |          |
| INSGESAMT                                   | 33 689        | 23 908    | 9 781    | 26 805            | 18 528    | 8 277    | 6 884                         | 5 380     | 1504     |
| DEUTSCHE                                    | 8 152         | 5 077     | 3 075    | 5 543             | 3 469     | 2 074    | 2 609                         | 1 608     | 1001     |
| AUSLAENDER                                  | 25 537        | 18 831    | 6 706    | 21 262            | 15 059    | 6 203    | 4 275                         | 3 772     | 503      |
| EG-LAENDER                                  |               |           |          |                   |           |          |                               |           |          |
| ZUSAMMEN                                    | 11 785        | 8 501     | 3 284    | 10 395            | 6 924     | 3 471    | 1 390                         | 1 577     | 187-     |
| DEUTSCHE                                    | 1 736         | 1 235     | 501      | 2 138             | 1 272     | 866      | 402-                          | 37-       | 365-     |
| AUSLAENDER                                  | 10 049        | 7 266     | 2 783    | 8 257             | 5 652     | 2 605    | 1 792                         | 1 614     | 178      |
| OECD-LAENDER (EUROPA)                       |               |           |          |                   |           |          |                               |           |          |
| ZUSAMMEN                                    | 15 755        | 11 360    | 4 395    | 15 425            | 10 414    | 5 011    | 330                           | 946       | 616-     |
| DEUTSCHE                                    | 2 305         | 1 611     | 694      | 3 081             | 1 793     | 1 288    | 776-                          | 182-      | 594-     |
| AUSLAENDER                                  | 13 450        | 9 749     | 3 701    | 12 344            | 8 621     | 3 723    | 1 106                         | 1 128     | 22-      |

1) DIE ANGABEN BEZIEHEN SICH AUF DAS BUNDESGBIET OHNE RHEINLAND-PFALZ, DAS NUR IN DER SUMME FUER DAS AUSLAND INSGESAMT ENTHALTEN IST.

## 10 Bevölkerungsbilanz der Länder für das 3. Vierteljahr 1986

| Land                      |   | Bevölkerung<br>am<br>1.7.1986 | Veränderungen                              |                                   |  |                       | Bevölkerung<br>am<br>30.9.1986 |
|---------------------------|---|-------------------------------|--|-----------------------------------|--|-----------------------|--------------------------------|
|                           |   |                               | Überschuß der                              |                                   | Zu- (+) bzw.<br>Abnahme (-)<br>insgesamt | je 1 000<br>Einwohner |                                |
|                           |   |                               | Geborenen (+)<br>bzw. Gestor-<br>benen (-) | Zu- (+)<br>bzw. Fort-<br>züge (-) |  |                       |                                |
|                           |   |                               |  |                                   |  |                       |                                |
| Schleswig-Holstein .....  | m | 1 264,9                       | - 0,0                                      | + 0,6                             | + 0,6                                    | + 0,4                 | 1 265,5                        |
|                           | w | 1 347,8                       | - 0,7                                      | + 1,1                             | + 0,4                                    | + 0,3                 | 1 348,2                        |
|                           | i | 2 612,7                       | - 0,8                                      | + 1,7                             | + 1,0                                    | + 0,4                 | 2 613,6                        |
| Hamburg .....             | m | 737,2                         | - 0,6                                      | + 0,2                             | - 0,4                                    | - 0,5                 | 736,8                          |
|                           | w | 838,6                         | - 1,2                                      | - 0,3                             | - 1,4                                    | - 1,7                 | 837,1                          |
|                           | i | 1 575,7                       | - 1,8                                      | - 0,0                             | - 1,8                                    | - 1,2                 | 1 573,9                        |
| Niedersachsen .....       | m | 3 455,5                       | + 0,2                                      | + 3,0                             | + 3,2                                    | + 0,9                 | 3 458,6                        |
|                           | w | 3 738,8                       | - 1,4                                      | + 2,0                             | + 0,6                                    | + 0,2                 | 3 739,4                        |
|                           | i | 7 194,3                       | - 1,2                                      | + 5,0                             | + 3,8                                    | + 0,5                 | 7 198,1                        |
| Bremen .....              | m | 308,5                         | - 0,2                                      | - 0,8                             | - 1,0                                    | - 3,2                 | 307,5                          |
|                           | w | 349,0                         | - 0,3                                      | - 0,6                             | - 0,9                                    | - 2,6                 | 348,1                          |
|                           | i | 657,5                         | - 0,5                                      | - 1,4                             | - 1,9                                    | - 2,9                 | 655,6                          |
| Nordrhein-Westfalen ..... | m | 7 956,0                       | + 2,3                                      | + 6,0                             | + 8,4                                    | + 1,0                 | 7 964,4                        |
|                           | w | 8 709,3                       | - 1,0                                      | + 5,7                             | + 4,7                                    | + 0,5                 | 8 714,0                        |
|                           | i | 16 665,3                      | + 1,4                                      | + 11,7                            | + 13,0                                   | + 0,8                 | 16 678,3                       |
| Hessen .....              | m | 2 659,1                       | + 0,0                                      | + 5,2                             | + 5,2                                    | + 2,0                 | 2 664,3                        |
|                           | w | 2 872,2                       | - 0,8                                      | + 4,4                             | + 3,6                                    | + 1,2                 | 2 875,7                        |
|                           | i | 5 531,3                       | - 0,7                                      | + 9,5                             | + 8,8                                    | + 1,6                 | 5 540,1                        |
| Rheinland-Pfalz .....     | m | 1 730,5                       | + 0,4                                      | + 1,9                             | + 2,3                                    | + 1,3                 | 1 732,8                        |
|                           | w | 1 879,9                       | - 0,3                                      | + 0,7                             | + 0,4                                    | + 0,2                 | 1 880,3                        |
|                           | i | 3 610,4                       | + 0,0                                      | + 2,6                             | + 2,7                                    | + 0,8                 | 3 613,1                        |
| Baden-Württemberg .....   | m | 4 480,3                       | + 3,3                                      | + 6,9                             | + 10,2                                   | + 2,3                 | 4 490,5                        |
|                           | w | 4 814,8                       | + 2,0                                      | + 5,3                             | + 7,3                                    | + 1,5                 | 4 822,1                        |
|                           | i | 9 295,1                       | + 5,3                                      | + 12,2                            | + 17,5                                   | + 1,9                 | 9 312,6                        |
| Bayern .....              | m | 5 270,6                       | + 2,6                                      | + 10,3                            | + 12,9                                   | + 2,5                 | 5 283,5                        |
|                           | w | 5 722,8                       | + 0,5                                      | + 9,0                             | + 9,5                                    | + 1,7                 | 5 732,3                        |
|                           | i | 10 993,4                      | + 3,1                                      | + 19,3                            | + 22,4                                   | + 2,0                 | 11 015,8                       |
| Saarland .....            | m | 496,2                         | + 0,0                                      | + 0,3                             | + 0,3                                    | + 0,5                 | 496,4                          |
|                           | w | 547,2                         | - 0,2                                      | - 0,1                             | - 0,2                                    | - 0,4                 | 547,0                          |
|                           | i | 1 043,4                       | - 0,2                                      | + 0,2                             | + 0,0                                    | + 0,0                 | 1 043,4                        |
| Berlin (West) .....       | m | 865,4                         | - 0,4                                      | + 6,3                             | + 5,8                                    | + 6,7                 | 871,2                          |
|                           | w | 1 003,3                       | - 1,9                                      | + 5,1                             | + 3,3                                    | + 3,2                 | 1 006,5                        |
|                           | i | 1 868,7                       | - 2,3                                      | + 11,4                            | + 9,1                                    | + 4,9                 | 1 877,8                        |
| Bundesgebiet ...          | m | 29 224,1                      | + 7,5                                      | + 39,9                            | + 47,5                                   | + 1,6                 | 29 271,6                       |
|                           | w | 31 823,6                      | - 5,2                                      | + 32,3                            | + 27,1                                   | + 0,9                 | 31 850,7                       |
|                           | i | 61 047,7                      | + 2,3                                      | + 72,3                            | + 74,6                                   | + 1,2                 | 61 122,3                       |



## 11 Bevölkerung im Bundesgebiet

1 000

| Stichtag<br>bzw.<br>Zeitraum | Insgesamt | Männlich | Weiblich | Stichtag<br>bzw.<br>Zeitraum | Insgesamt | Männlich | Weiblich |
|------------------------------|-----------|----------|----------|------------------------------|-----------|----------|----------|
| Stichtagsbevölkerung         |           |          |          |                              |           |          |          |
| 1950 31.12.                  | 50 336,1  | 23 405,1 | 26 931,0 | 1972 31.12.                  | 61 809,4  | 29 533,3 | 32 276,1 |
| 1951 31.12.                  | 50 726,0  | 23 589,9 | 27 136,1 | 1973 31.12.                  | 62 101,4  | 29 713,8 | 32 387,6 |
| 1952 31.12.                  | 51 051,9  | 23 746,6 | 27 305,2 | 1974 31.12.                  | 61 991,5  | 29 604,5 | 32 387,0 |
| 1953 31.12.                  | 51 639,6  | 24 045,0 | 27 594,7 | 1975 31.12.                  | 61 644,6  | 29 381,5 | 32 263,1 |
| 1954 31.12.                  | 52 126,8  | 24 290,0 | 27 836,7 | 1976 31.12.                  | 61 442,0  | 29 262,8 | 32 179,2 |
| 1955 31.12.                  | 52 698,3  | 24 593,6 | 28 104,7 | 1977 31.12.                  | 61 352,7  | 29 216,5 | 32 136,2 |
| 1956 31.12.                  | 53 318,8  | 24 906,2 | 28 412,6 | 1978 31.12.                  | 61 321,7  | 29 214,3 | 32 107,4 |
| 1957 31.12.                  | 53 993,8  | 25 236,8 | 28 757,1 | 1979 31.12.                  | 61 439,3  | 29 317,1 | 32 122,3 |
| 1958 31.12.                  | 54 606,0  | 25 533,3 | 29 072,7 | 1980 31.12.                  | 61 657,9  | 29 481,0 | 32 176,9 |
| 1959 31.12.                  | 55 123,4  | 25 793,3 | 29 330,1 | 1981 31.12.                  | 61 712,7  | 29 522,9 | 32 189,8 |
| 1960 31.12.                  | 55 784,8  | 26 173,3 | 29 611,5 | 1982 31.12.                  | 61 546,1  | 29 427,9 | 32 118,2 |
| 1961 31.12.                  | 56 589,1  | 26 637,8 | 29 951,4 | 1983 31.12.                  | 61 306,7  | 29 305,8 | 32 000,9 |
| 1962 31.12.                  | 57 247,2  | 27 028,2 | 30 219,0 | 1984 31.12.                  | 61 049,3  | 29 179,7 | 31 869,5 |
| 1963 31.12.                  | 57 864,5  | 27 351,6 | 30 512,9 | 1985 31. 3.                  | 61 009,4  | 29 167,0 | 31 842,3 |
| 1964 31.12.                  | 58 587,5  | 27 764,7 | 30 822,7 | 30. 6.                       | 61 015,3  | 29 177,5 | 31 837,8 |
| 1965 31.12.                  | 59 296,6  | 28 171,0 | 31 125,6 | 30. 9.                       | 61 034,6  | 29 193,1 | 31 841,5 |
| 1966 31.12.                  | 59 792,9  | 28 399,6 | 31 393,3 | 31.12.                       | 61 020,5  | 29 190,0 | 31 830,5 |
| 1967 31.12.                  | 59 948,5  | 28 418,5 | 31 530,0 | 1986 31. 3.                  | 61 006,8  | 29 192,5 | 31 814,3 |
| 1968 31.12.                  | 60 463,0  | 28 716,2 | 31 746,8 | 30. 6.                       | 61 047,7  | 29 224,1 | 31 823,6 |
| 1969 31.12.                  | 61 194,6  | 29 180,0 | 32 014,6 | 30. 9.                       | 61 122,3  | 29 271,6 | 31 850,7 |
| 1970 31.12.                  | 61 001,2  | 29 071,6 | 31 929,5 |                              |           |          |          |
| 1971 31.12.                  | 61 502,5  | 29 367,4 | 32 135,1 |                              |           |          |          |

## Durchschnittliche Bevölkerung

|                          |          |          |          |            |          |          |          |
|--------------------------|----------|----------|----------|------------|----------|----------|----------|
| 1950 .....               | 49 989,3 | 23 216,2 | 26 773,1 | 1971 ..... | 61 302,2 | 29 264,6 | 32 037,6 |
| 1951 .....               | 50 527,9 | 23 497,0 | 27 031,0 | 1972 ..... | 61 671,8 | 29 467,9 | 32 203,9 |
| 1952 .....               | 50 858,7 | 23 652,8 | 27 206,0 | 1973 ..... | 61 975,9 | 29 646,3 | 32 329,7 |
| 1953 .....               | 51 350,0 | 23 896,8 | 27 453,2 | 1974 ..... | 62 054,1 | 29 668,7 | 32 385,4 |
| 1954 .....               | 51 879,8 | 24 167,6 | 27 712,2 | 1975 ..... | 61 829,4 | 29 499,4 | 32 330,0 |
| 1955 .....               | 52 381,8 | 24 424,7 | 27 957,1 | 1976 ..... | 61 531,0 | 29 315,7 | 32 215,3 |
| 1956 .....               | 53 008,0 | 24 752,4 | 28 255,6 | 1977 ..... | 61 400,5 | 29 243,3 | 32 157,2 |
| 1957 .....               | 53 656,3 | 25 073,9 | 28 582,3 | 1978 ..... | 61 326,5 | 29 210,4 | 32 116,1 |
| 1958 .....               | 54 292,1 | 25 382,4 | 28 909,7 | 1979 ..... | 61 358,8 | 29 252,9 | 32 106,0 |
| 1959 .....               | 54 876,0 | 25 670,2 | 29 205,8 | 1980 ..... | 61 566,3 | 29 417,1 | 32 149,2 |
| 1960 .....               | 55 433,1 | 25 974,2 | 29 458,9 | 1981 ..... | 61 682,0 | 29 501,3 | 32 180,7 |
| 1961 <sup>1)</sup> ..... | 56 174,8 | 26 413,4 | 29 761,5 | 1982 ..... | 61 637,6 | 29 481,9 | 32 155,7 |
| 1962 .....               | 56 937,8 | 26 858,1 | 30 079,6 | 1983 ..... | 61 423,1 | 29 364,7 | 32 058,4 |
| 1963 .....               | 57 587,4 | 27 225,7 | 30 361,7 | 1984 ..... | 61 175,1 | 29 240,7 | 31 934,4 |
| 1964 .....               | 58 266,3 | 27 595,3 | 30 671,1 | 1985 ..... | 61 024,1 | 29 181,1 | 31 842,9 |
| 1965 .....               | 59 011,7 | 28 032,2 | 30 979,5 |            |          |          |          |
| 1966 .....               | 59 637,6 | 28 367,5 | 31 270,1 |            |          |          |          |
| 1967 .....               | 59 872,8 | 28 412,6 | 31 460,3 |            |          |          |          |
| 1968 .....               | 60 184,1 | 28 557,6 | 31 626,5 |            |          |          |          |
| 1969 .....               | 60 848,3 | 28 965,8 | 31 882,5 |            |          |          |          |
| 1970 <sup>1)</sup> ..... | 60 650,6 | 28 866,7 | 31 783,9 |            |          |          |          |

1) Ergebnis der Volkszählung.

**12 Bevölkerung in den Ländern**

**12.1 Stichtagsbevölkerung**

1 000

| Stichtag |         | Schles-<br>wig-<br>Hol-<br>stein | Ham-<br>burg | Nieder-<br>sachsen | Bremen | Nord-<br>rhein-<br>West-<br>falen | Hessen  | Rhein-<br>land-<br>Pfalz | Baden-<br>Württem-<br>berg | Bayern   | Saar-<br>land | Berlin<br>(West) |
|----------|---------|----------------------------------|--------------|--------------------|--------|-----------------------------------|---------|--------------------------|----------------------------|----------|---------------|------------------|
| 1950     | 31. 12. | 2 543,2                          | 1 583,5      | 6 729,8            | 552,6  | 13 075,3                          | 4 275,2 | 2 987,4                  | 6 374,8                    | 9 111,0  | 948,7         | 2 154,6          |
| 1951     | 31. 12. | 2 469,4                          | 1 614,3      | 6 655,4            | 566,9  | 13 366,0                          | 4 313,6 | 3 042,6                  | 6 469,1                    | 9 099,7  | 956,5         | 2 172,3          |
| 1952     | 31. 12. | 2 405,1                          | 1 637,2      | 6 587,6            | 577,8  | 13 611,7                          | 4 341,2 | 3 092,0                  | 6 561,6                    | 9 084,4  | 966,1         | 2 187,1          |
| 1953     | 31. 12. | 2 324,9                          | 1 672,9      | 6 542,4            | 591,8  | 14 002,7                          | 4 387,8 | 3 147,0                  | 6 728,1                    | 9 070,7  | 973,5         | 2 198,0          |
| 1954     | 31. 12. | 2 283,7                          | 1 702,2      | 6 506,5            | 606,8  | 14 295,1                          | 4 430,7 | 3 188,6                  | 6 873,0                    | 9 067,0  | 981,0         | 2 192,3          |
| 1955     | 31. 12. | 2 257,5                          | 1 731,5      | 6 485,3            | 623,5  | 14 589,7                          | 4 487,0 | 3 226,6                  | 7 021,5                    | 9 085,5  | 986,9         | 2 203,3          |
| 1956     | 31. 12. | 2 251,1                          | 1 759,6      | 6 479,8            | 643,9  | 14 877,3                          | 4 541,1 | 3 266,2                  | 7 161,1                    | 9 122,5  | 992,8         | 2 223,4          |
| 1957     | 31. 12. | 2 262,8                          | 1 784,6      | 6 506,7            | 663,4  | 15 179,8                          | 4 596,0 | 3 307,3                  | 7 283,5                    | 9 179,0  | 1 003,8       | 2 227,0          |
| 1958     | 31. 12. | 2 273,0                          | 1 803,7      | 6 534,8            | 676,3  | 15 430,1                          | 4 644,8 | 3 345,7                  | 7 399,9                    | 9 253,1  | 1 021,5       | 2 223,2          |
| 1959     | 31. 12. | 2 285,8                          | 1 817,9      | 6 566,1            | 689,8  | 15 612,5                          | 4 693,1 | 3 366,1                  | 7 512,9                    | 9 335,0  | 1 040,3       | 2 204,0          |
| 1960     | 31. 12. | 2 304,1                          | 1 829,5      | 6 612,3            | 701,9  | 15 798,7                          | 4 770,7 | 3 397,5                  | 7 664,3                    | 9 447,9  | 1 060,8       | 2 197,0          |
| 1961     | 31. 12. | 2 329,2                          | 1 840,5      | 6 674,5            | 712,2  | 16 028,9                          | 4 861,3 | 3 438,5                  | 7 838,7                    | 9 593,8  | 1 083,0       | 2 188,5          |
| 1962     | 31. 12. | 2 351,3                          | 1 847,5      | 6 731,6            | 718,3  | 16 194,7                          | 4 936,9 | 3 474,5                  | 7 990,6                    | 9 731,2  | 1 096,6       | 2 174,0          |
| 1963     | 31. 12. | 2 375,8                          | 1 854,6      | 6 786,4            | 724,8  | 16 361,1                          | 5 004,9 | 3 509,5                  | 8 108,3                    | 9 846,6  | 1 106,2       | 2 186,2          |
| 1964     | 31. 12. | 2 405,5                          | 1 857,4      | 6 854,5            | 732,6  | 16 554,3                          | 5 086,6 | 3 545,4                  | 8 257,4                    | 9 976,2  | 1 117,2       | 2 200,2          |
| 1965     | 31. 12. | 2 438,8                          | 1 854,4      | 6 921,0            | 742,5  | 16 735,7                          | 5 170,4 | 3 582,0                  | 8 426,2                    | 10 100,9 | 1 127,4       | 2 197,3          |
| 1966     | 31. 12. | 2 472,5                          | 1 847,3      | 6 967,2            | 749,6  | 16 835,5                          | 5 239,7 | 3 612,7                  | 8 534,1                    | 10 216,8 | 1 132,1       | 2 185,4          |
| 1967     | 31. 12. | 2 499,7                          | 1 832,6      | 6 993,2            | 751,8  | 16 842,6                          | 5 262,7 | 3 625,4                  | 8 565,5                    | 10 280,4 | 1 131,3       | 2 163,3          |
| 1968     | 31. 12. | 2 528,7                          | 1 822,8      | 7 039,2            | 754,2  | 16 950,5                          | 5 333,2 | 3 644,5                  | 8 713,9                    | 10 405,6 | 1 128,9       | 2 141,4          |
| 1969     | 31. 12. | 2 557,2                          | 1 817,1      | 7 100,4            | 756,0  | 17 129,8                          | 5 422,6 | 3 671,3                  | 8 909,7                    | 10 568,9 | 1 127,4       | 2 134,3          |
| 1970     | 31. 12. | 2 510,6                          | 1 793,6      | 7 121,8            | 735,5  | 17 004,9                          | 5 424,5 | 3 658,9                  | 8 953,6                    | 10 561,1 | 1 121,3       | 2 115,3          |
| 1971     | 31. 12. | 2 543,2                          | 1 781,6      | 7 180,5            | 739,1  | 17 137,8                          | 5 489,7 | 3 678,5                  | 9 055,1                    | 10 691,0 | 1 122,0       | 2 084,0          |
| 1972     | 31. 12. | 2 563,8                          | 1 766,2      | 7 214,8            | 734,3  | 17 192,9                          | 5 533,0 | 3 690,4                  | 9 154,2                    | 10 778,7 | 1 118,6       | 2 062,6          |
| 1973     | 31. 12. | 2 579,6                          | 1 751,6      | 7 259,2            | 728,8  | 17 245,5                          | 5 583,8 | 3 700,8                  | 9 239,4                    | 10 852,8 | 1 111,9       | 2 047,9          |
| 1974     | 31. 12. | 2 584,3                          | 1 733,8      | 7 264,8            | 724,0  | 17 217,8                          | 5 576,1 | 3 688,1                  | 9 226,2                    | 10 849,1 | 1 103,3       | 2 024,0          |
| 1975     | 31. 12. | 2 582,4                          | 1 717,4      | 7 238,5            | 716,8  | 17 129,6                          | 5 549,8 | 3 665,8                  | 9 152,7                    | 10 810,4 | 1 096,3       | 1 984,8          |
| 1976     | 31. 12. | 2 582,7                          | 1 698,6      | 7 226,9            | 710,0  | 17 073,2                          | 5 538,4 | 3 649,0                  | 9 119,3                    | 10 804,2 | 1 089,0       | 1 950,7          |
| 1977     | 31. 12. | 2 587,2                          | 1 680,3      | 7 224,2            | 703,2  | 17 030,3                          | 5 540,6 | 3 639,3                  | 9 120,5                    | 10 819,3 | 1 081,1       | 1 926,8          |
| 1978     | 31. 12. | 2 591,3                          | 1 664,3      | 7 225,2            | 698,3  | 17 006,4                          | 5 553,5 | 3 630,9                  | 9 137,8                    | 10 831,4 | 1 073,0       | 1 909,7          |
| 1979     | 31. 12. | 2 599,0                          | 1 653,0      | 7 234,0            | 695,1  | 17 017,1                          | 5 576,1 | 3 633,2                  | 9 190,1                    | 10 871,0 | 1 068,6       | 1 902,3          |
| 1980     | 31. 12. | 2 611,3                          | 1 645,1      | 7 256,4            | 693,8  | 17 058,2                          | 5 601,0 | 3 642,5                  | 9 258,9                    | 10 928,2 | 1 066,3       | 1 896,2          |
| 1981     | 31. 12. | 2 619,2                          | 1 637,1      | 7 267,1            | 691,4  | 17 046,9                          | 5 611,9 | 3 641,2                  | 9 287,9                    | 10 959,2 | 1 063,0       | 1 888,7          |
| 1982     | 31. 12. | 2 618,2                          | 1 623,8      | 7 256,8            | 685,4  | 16 961,2                          | 5 599,8 | 3 636,5                  | 9 270,6                    | 10 966,7 | 1 057,5       | 1 869,6          |
| 1983     | 31. 12. | 2 616,8                          | 1 609,5      | 7 248,5            | 676,9  | 16 836,5                          | 5 565,0 | 3 633,5                  | 9 243,3                    | 10 959,5 | 1 052,8       | 1 854,5          |
| 1984     | 31. 12. | 2 613,8                          | 1 592,4      | 7 216,3            | 665,6  | 16 703,9                          | 5 535,2 | 3 624,0                  | 9 241,1                    | 10 957,5 | 1 050,8       | 1 848,6          |
| 1985     | 31. 3.  | 2 613,1                          | 1 588,5      | 7 207,2            | 663,9  | 16 690,6                          | 5 530,9 | 3 620,2                  | 9 243,4                    | 10 955,0 | 1 049,4       | 1 847,2          |
|          | 30. 6.  | 2 613,7                          | 1 585,9      | 7 203,5            | 663,4  | 16 684,4                          | 5 530,6 | 3 619,2                  | 9 252,6                    | 10 961,0 | 1 048,3       | 1 852,7          |
|          | 30. 9.  | 2 615,0                          | 1 584,2      | 7 202,5            | 661,8  | 16 682,1                          | 5 532,1 | 3 618,5                  | 9 264,0                    | 10 970,0 | 1 047,4       | 1 857,2          |
|          | 31. 12. | 2 614,2                          | 1 579,9      | 7 196,9            | 659,9  | 16 674,1                          | 5 529,4 | 3 615,0                  | 9 271,4                    | 10 973,7 | 1 045,9       | 1 860,1          |
| 1986     | 31. 3.  | 2 612,8                          | 1 577,0      | 7 193,2            | 658,0  | 16 663,5                          | 5 528,9 | 3 611,4                  | 9 277,9                    | 10 977,8 | 1 044,4       | 1 861,8          |
|          | 30. 6.  | 2 612,7                          | 1 575,7      | 7 194,3            | 657,5  | 16 665,3                          | 5 531,3 | 3 610,4                  | 9 295,1                    | 10 993,4 | 1 043,4       | 1 868,7          |
|          | 30. 9.  | 2 613,6                          | 1 573,9      | 7 198,1            | 655,6  | 16 678,3                          | 5 540,1 | 3 613,1                  | 9 312,6                    | 11 015,8 | 1 043,4       | 1 877,8          |

**12 Bevölkerung in den Ländern**  
**12.2 Durchschnittliche Bevölkerung**  
1 000

| Jahr                   | Schleswig-Holstein | Hamburg | Niedersachsen | Bremen | Nordrhein-Westfalen | Hessen  | Rheinland-Pfalz | Baden-Württemberg | Bayern   | Saarland | Berlin (West) |
|------------------------|--------------------|---------|---------------|--------|---------------------|---------|-----------------|-------------------|----------|----------|---------------|
| 1950 ...               | 2 597,7            | 1 553,2 | 6 743,9       | 542,1  | 12 922,0            | 4 243,0 | 2 909,4         | 6 288,5           | 9 108,0  | 942,5    | 2 138,8       |
| 1951 ...               | 2 504,9            | 1 598,6 | 6 691,3       | 559,8  | 13 217,7            | 4 295,5 | 3 014,0         | 6 425,6           | 9 105,6  | 952,2    | 2 162,8       |
| 1952 ...               | 2 439,3            | 1 623,8 | 6 619,4       | 571,6  | 13 479,2            | 4 326,6 | 3 067,7         | 6 511,9           | 9 088,5  | 961,3    | 2 169,6       |
| 1953 ...               | 2 365,1            | 1 655,3 | 6 565,2       | 584,5  | 13 803,0            | 4 363,2 | 3 120,8         | 6 636,9           | 9 078,5  | 969,5    | 2 208,1       |
| 1954 ...               | 2 305,2            | 1 686,5 | 6 525,6       | 599,4  | 14 146,9            | 4 409,1 | 3 168,7         | 6 798,9           | 9 069,8  | 977,4    | 2 192,5       |
| 1955 ...               | 2 270,5            | 1 715,1 | 6 492,7       | 613,8  | 14 433,3            | 4 455,4 | 3 206,6         | 6 942,7           | 9 072,7  | 983,7    | 2 195,0       |
| 1956 ...               | 2 252,7            | 1 744,0 | 6 481,5       | 633,1  | 14 732,7            | 4 513,6 | 3 243,9         | 7 091,7           | 9 103,5  | 989,8    | 2 221,5       |
| 1957 ...               | 2 257,3            | 1 771,2 | 6 493,1       | 654,5  | 15 027,7            | 4 569,4 | 3 286,1         | 7 224,7           | 9 149,7  | 998,5    | 2 223,9       |
| 1958 ...               | 2 266,8            | 1 793,6 | 6 520,0       | 669,7  | 15 303,6            | 4 618,7 | 3 327,1         | 7 341,0           | 9 215,1  | 1 013,2  | 2 223,2       |
| 1959 ...               | 2 280,7            | 1 810,5 | 6 551,1       | 682,3  | 15 529,1            | 4 668,5 | 3 358,1         | 7 459,8           | 9 294,0  | 1 031,3  | 2 210,6       |
| 1960 ...               | 2 294,5            | 1 823,0 | 6 587,9       | 695,4  | 15 694,1            | 4 728,8 | 3 381,0         | 7 590,9           | 9 387,2  | 1 051,1  | 2 199,3       |
| 1961 <sup>1)</sup> ... | 2 317,4            | 1 832,3 | 6 640,9       | 706,4  | 15 901,7            | 4 814,4 | 3 417,1         | 7 759,2           | 9 515,5  | 1 072,6  | 2 197,4       |
| 1962 ...               | 2 341,2            | 1 844,0 | 6 703,4       | 715,2  | 16 116,6            | 4 900,4 | 3 457,1         | 7 922,7           | 9 666,6  | 1 090,8  | 2 179,9       |
| 1963 ...               | 2 363,9            | 1 850,9 | 6 761,1       | 721,4  | 16 279,9            | 4 972,6 | 3 493,5         | 8 065,9           | 9 798,6  | 1 102,3  | 2 177,3       |
| 1964 ...               | 2 392,0            | 1 856,5 | 6 824,1       | 728,8  | 16 463,3            | 5 050,9 | 3 529,6         | 8 195,6           | 9 920,6  | 1 112,4  | 2 192,6       |
| 1965 ...               | 2 422,8            | 1 857,0 | 6 892,0       | 738,0  | 16 660,9            | 5 136,7 | 3 567,3         | 8 360,4           | 10 052,6 | 1 123,3  | 2 200,6       |
| 1966 ...               | 2 457,5            | 1 851,5 | 6 951,0       | 746,3  | 16 807,1            | 5 215,2 | 3 601,9         | 8 507,3           | 10 177,6 | 1 131,0  | 2 191,2       |
| 1967 ...               | 2 487,5            | 1 840,2 | 6 980,7       | 750,7  | 16 835,5            | 5 251,0 | 3 620,0         | 8 548,1           | 10 253,7 | 1 131,8  | 2 173,7       |
| 1968 ...               | 2 514,7            | 1 827,3 | 7 014,8       | 753,6  | 16 888,3            | 5 295,6 | 3 634,8         | 8 634,8           | 10 339,0 | 1 130,4  | 2 150,8       |
| 1969 ...               | 2 544,8            | 1 820,0 | 7 069,1       | 755,5  | 17 044,0            | 5 380,2 | 3 660,0         | 8 817,7           | 10 491,9 | 1 128,6  | 2 136,6       |
| 1970 <sup>1)</sup> ... | 2 494,1            | 1 793,8 | 7 082,2       | 722,7  | 16 914,1            | 5 381,7 | 3 645,4         | 8 895,0           | 10 479,4 | 1 119,7  | 2 122,3       |
| 1971 ...               | 2 529,5            | 1 788,9 | 7 155,4       | 737,8  | 17 090,8            | 5 462,4 | 3 670,6         | 9 014,1           | 10 631,9 | 1 122,1  | 2 098,6       |
| 1972 ...               | 2 554,1            | 1 773,9 | 7 198,7       | 737,0  | 17 166,5            | 5 512,5 | 3 684,9         | 9 112,4           | 10 737,9 | 1 120,7  | 2 073,2       |
| 1973 ...               | 2 573,4            | 1 758,4 | 7 237,3       | 731,8  | 17 223,3            | 5 559,9 | 3 697,5         | 9 206,4           | 10 818,4 | 1 115,5  | 2 054,0       |
| 1974 ...               | 2 582,6            | 1 743,1 | 7 263,3       | 726,5  | 17 229,8            | 5 581,8 | 3 695,9         | 9 237,8           | 10 851,0 | 1 107,9  | 2 034,4       |
| 1975 ...               | 2 583,8            | 1 726,4 | 7 252,4       | 721,0  | 17 175,8            | 5 563,7 | 3 678,0         | 9 194,2           | 10 829,9 | 1 099,9  | 2 004,3       |
| 1976 ...               | 2 583,4            | 1 708,3 | 7 231,6       | 713,6  | 17 095,9            | 5 542,5 | 3 656,9         | 9 135,1           | 10 803,6 | 1 092,8  | 1 967,3       |
| 1977 ...               | 2 586,0            | 1 688,4 | 7 226,8       | 706,6  | 17 051,6            | 5 539,0 | 3 644,8         | 9 120,8           | 10 812,7 | 1 085,5  | 1 938,3       |
| 1978 ...               | 2 589,4            | 1 672,4 | 7 225,1       | 700,8  | 17 014,7            | 5 546,0 | 3 634,5         | 9 130,1           | 10 819,1 | 1 076,8  | 1 917,7       |
| 1979 ...               | 2 594,7            | 1 658,5 | 7 227,5       | 696,5  | 17 002,5            | 5 562,8 | 3 631,7         | 9 160,4           | 10 848,8 | 1 070,4  | 1 905,0       |
| 1980 ...               | 2 605,4            | 1 649,6 | 7 246,5       | 694,6  | 17 043,7            | 5 588,7 | 3 639,0         | 9 232,8           | 10 898,9 | 1 067,8  | 1 899,3       |
| 1981 ...               | 2 615,9            | 1 640,8 | 7 261,8       | 692,7  | 17 049,2            | 5 605,3 | 3 642,2         | 9 275,4           | 10 942,2 | 1 064,7  | 1 891,8       |
| 1982 ...               | 2 619,5            | 1 630,6 | 7 262,5       | 688,8  | 17 007,5            | 5 606,5 | 3 639,1         | 9 280,8           | 10 962,4 | 1 060,5  | 1 879,3       |
| 1983 ...               | 2 617,6            | 1 617,1 | 7 251,5       | 682,0  | 16 900,1            | 5 583,9 | 3 633,6         | 9 256,6           | 10 965,5 | 1 054,3  | 1 860,9       |
| 1984 ...               | 2 615,3            | 1 601,0 | 7 229,8       | 671,1  | 16 776,8            | 5 548,0 | 3 627,3         | 9 240,0           | 10 963,5 | 1 051,6  | 1 850,5       |
| 1985 ...               | 2 614,4            | 1 586,4 | 7 204,9       | 662,9  | 16 686,5            | 5 531,5 | 3 619,4         | 9 254,0           | 10 963,0 | 1 048,3  | 1 852,8       |

1) Ergebnis der Volkszählung.

# Fachserie 1:

## Bevölkerung und Erwerbstätigkeit

### Reihe 1: Gebiet und Bevölkerung

Die vierteljährlichen Berichte (z.T. mit langen Reihen) enthalten aktuelle Angaben über die Eheschließungen, Geborenen und Gestorbenen. Ferner werden die Wanderungen der Deutschen und Ausländer zwischen den Bundesländern und über die Grenzen des Bundesgebietes sowie fortgeschriebene Einwohnerzahlen (Bevölkerungsbilanz) nach Bundesländern dargestellt.

Im jährlichen Bericht (z.T. mit langen Reihen und kreisweiser Gliederung) werden detaillierte Ergebnisse über die Bevölkerungsentwicklung veröffentlicht. Nachgewiesen sind u.a. Grund- und Verhältniszahlen über Eheschließungen und Ehelösungen, Geburten, Gestorbene und Wanderungen. Dabei wird nach einer Vielzahl von Merkmalen, wie Geschlecht, Alter, Familienstand und Staatsangehörigkeit differenziert. Ehelösungen werden nach Art des Urteils, nach Scheidungsgründen, Ehedauer, Kinderzahl und Religionszugehörigkeit der Ehegatten aufgeschlüsselt. Die Gesamtwanderung ist nach Wanderungen über die Grenzen des Bundesgebietes und nach der Binnenwanderung untergliedert. Außerdem werden Modellrechnungen der Bevölkerung gebracht. Zu Vergleichszwecken enthält der Bericht bevölkerungstatistische Zahlen für das Ausland. Nachgewiesen sind u.a. Grund- und Verhältniszahlen über Eheschließungen, Ehelösungen, Geborene und Gestorbene. Darüber hinaus ist auch die Entwicklung der Bevölkerung sowie ihre Zusammensetzung nach Alter und Familienstand dargestellt.

#### 1.S: Sonderbeiträge (unregelmäßige Folge)

Als 1.S.2 liegt die Allgemeine Sterbetafel 1972 für die Bundesrepublik Deutschland mit ausführlichen Erläuterungen der Berechnungsmethode und der Ergebnisse vor.

### Reihe 2: Ausländer

Die Ausländer im Bundesgebiet werden jährlich nach Staatsangehörigkeit, Alter, Familienstand, Geschlecht und Aufenthaltsdauer nachgewiesen. Regional wird nach Bundesländern und z.T. nach kreisfreien Städten und Landkreisen differenziert.

### Reihe 3: Haushalte und Familien

In jährlicher Folge bringt diese Reihe eine Fülle von Angaben aus dem Mikrozensus über Haushalte und Familien. Sie vermitteln – z.T. in länderweiser Gliederung – wichtige Strukturzahlen über Größe und Zusammensetzung der Familien sowie über die soziale und wirtschaftliche Situation der Haushalte.

### Reihe 4: Erwerbstätigkeit

#### 4.1: Struktur der Erwerbsbevölkerung

##### 4.1.1: Stand und Entwicklung der Erwerbstätigkeit

Diese Jahresreihe enthält Ergebnisse des Mikrozensus und informiert über nahezu alle wichtigen Aspekte des Erwerbslebens. Die Erwerbstätigen, Erwerbspersonen und Erwerbslosen werden u.a. in Bezug zur Wohnbevölkerung gesetzt und nach persönlichen und wirtschaftsfachlichen Merkmalen aufgegliedert. Regional wird z.T. nach Regierungsbezirken untergliedert. Internationale Übersichten informieren über die Bevölkerung des Auslandes nach der Erwerbstätigkeit, Erwerbspersonen nach der Stellung im Beruf, Wirtschaftsabteilungen und nach Altersgruppen sowie altersspezifische Erwerbsquoten.

##### 4.1.2: Beruf, Ausbildung und Arbeitsbedingungen der Erwerbstätigen

Diese Reihe erscheint in zweijährlicher Folge und weist Ergebnisse vorwiegend aus dem variablen Teil des Mikrozensus nach. U.a. werden Ergebnisse über den Bildungs- und Ausbildungsabschluß der Bevölkerung, über die Zusammenhänge zwischen Erwerbstätigkeit und Ausbildung bzw. zwischen Beruf und Ausbildung sowie über Arbeitsbedingungen und Pendler gebracht. Teilweise werden diese Angaben auch für Gebietseinheiten des Bundesraumordnungsprogramms nachgewiesen.

#### 4.2: Sozialversicherungspflichtig beschäftigte Arbeitnehmer

Vierteljährlich erscheinen in dieser Reihe Ergebnisse über die sozialversicherungspflichtig beschäftigten Arbeitnehmer (einschl. Ausländer) in tiefer wirtschaftlicher und regionaler Gliederung (bis zur Ebene der Regierungsbezirke).

Zusätzlich erscheint jährlich ein Bericht mit ausführlichen Ergebnissen – jeweils mit dem Stichtag 30. Juni – zur Struktur dieser Personengruppe. Hierzu zählen insbesondere demographische und erwerbsstatistische Merkmale wie berufliche Tätigkeit, beruflicher Ausbildungsabschluß und Stellung im Beruf.

### Ergebnisse von Einzelveröffentlichungen

Die Ergebnisse der Bundestagswahlen sowie der Wahl der Abgeordneten des Europäischen Parlaments erscheinen in folgender Gliederung:

#### Wahlen zum Deutschen Bundestag

Heft 1: Ergebnisse und Vergleichszahlen früherer Bundestags- und Landtagswahlen sowie Strukturdaten für die Bundestagswahlkreise; Heft 2: Vorläufige Ergebnisse nach Wahlkreisen; Heft 3: Endgültige Ergebnisse nach Wahlkreisen; Heft 4: Wahlbeteiligung und Stimmabgabe der Männer und Frauen nach dem Alter; Heft 5: Textliche Auswertung der Wahlergebnisse; Sonderheft: Die Wahlbewerber für die Wahl zum ... Deutschen Bundestag.

#### Wahl der Abgeordneten des Europäischen Parlaments aus der Bundesrepublik Deutschland

Heft 1: Ergebnisse und Vergleichszahlen der Europawahl 1979, früherer Bundestags- und Landtagswahlen sowie Strukturdaten für die kreisfreien Städte und Landkreise; Heft 2: Vorläufige Ergebnisse nach kreisfreien Städten und Landkreisen; Heft 3: Endgültige Ergebnisse nach kreisfreien Städten und Landkreisen; Heft 4: Wahlbeteiligung und Stimmabgabe der Männer und Frauen nach dem Alter; Heft 5: Textliche Auswertung der Wahlergebnisse; Sonderheft: Die Wahlbewerber für die Wahl zum Europäischen Parlament aus der Bundesrepublik Deutschland.

#### Volkszählung vom 27. Mai 1970

Hierzu wurden insgesamt 26 thematisch gegliederte Hefte veröffentlicht. Eine Titelliste steht auf Anforderung zur Verfügung.

#### Systematiken

Systematik der Wirtschaftszweige mit Erläuterungen, Ausgabe 1979.

Amtliche Schlüsselnummern und Bevölkerungsdaten der Gemeinden und Verwaltungsbezirke in der Bundesrepublik Deutschland.

Staatsangehörigkeits- und Gebietsschlüssel – Alphabetisches und systematisches Verzeichnis –

Klassifizierung der Berufe (Systematisches und alphabetisches Verzeichnis der Berufsbenennungen).

Verzeichnis der Religionsbenennungen.



STATISTISCHES BUNDESAMT  
GUSTAV-STRESEMANN-RING 11  
6200 WIESBADEN 1

Veröffentlichungen und Prospekte sind durch den Verlag W. Kohlhammer GmbH, Philipp-Reis-Straße 3, Postfach 421120, 6500 Mainz 42, Tel. (061 31) 59094/95, erhältlich.